

STAT 0151

MÅNEDLIG BULLETIN OVER UDENRIGSHANDELEN

MONATSBULLETIN DER AUSSENHANDELSSTATISTIK

ΜΗΝΙΑΙΟ ΔΕΛΤΙΟ ΕΞΩΤΕΡΙΚΟΥ ΕΜΠΟΡΙΟΥ

MONTHLY EXTERNAL TRADE BULLETIN

BULLETIN MENSUEL DU COMMERCE EXTÉRIEUR

BOLLETTINO MENSILE DEL COMMERCIO ESTERO

MAANDBULLETIN VAN DE BUITENLANDSE HANDEL

LIBERTY



DE EUROPÆISKE FÆLLESSKABERS STATISTISKE KONTOR
STATISTISCHES AMT DER EUROPÄISCHEN GEMEINSCHAFTEN
ΣΤΑΤΙΣΤΙΚΗ ΥΠΗΡΕΣΙΑ ΤΩΝ ΕΥΡΩΠΑΪΚΩΝ ΚΟΙΝΟΤΗΤΩΝ
STATISTICAL OFFICE OF THE EUROPEAN COMMUNITIES
OFFICE STATISTIQUE DES COMMUNAUTÉS EUROPÉENNES
ISTITUTO STATISTICO DELLE COMUNITÀ EUROPEE
BUREAU VOOR DE STATISTIEK DER EUROPESE GEMEENSCHAPPEN

L-2920 Luxembourg — Tél. 43011 — Télex : Comeur Lu 3423
B-1049 Bruxelles, Bâtiment Berlaymont, Rue de la Loi 200 (Bureau de liaison) — Tél. 235.11.11

Denne publikation kan fås gennem de salgssteder, som er nævnt på omslagets tredje side i dette hæfte.

Diese Veröffentlichung ist bei den auf der dritten Umschlagseite aufgeführten Vertriebsbüros erhältlich.

Την έκδοση αυτή μπορείτε να την προμηθευτείτε από τα γραφεία πωλήσεων τα οποία αναφέρονται στην τρίτη σελίδα του εξωφύλλου.

This publication is obtainable from the sales offices mentioned on the inside back cover.

Pour obtenir cette publication, prière de s'adresser aux bureaux de vente dont les adresses sont indiquées à la page 3 de la couverture.

Per ottenere questa pubblicazione, si prega di rivolgersi agli uffici di vendita i cui indirizzi sono indicati nella 3^a pagina della copertina.

Deze publikatie is verkrijgbaar bij de verkoopkantoren waarvan de adressen op biz. 3 van het omslag vermeld zijn.

MÅNEDLIG BULLETIN OVER UDENRIGSHANDELEN

MONATSBULLETIN DER AUSSENHANDELSSTATISTIK

ΜΗΝΙΑΙΟ ΔΕΛΤΙΟ ΕΞΩΤΕΡΙΚΟΥ ΕΜΠΟΡΙΟΥ

MONTHLY EXTERNAL TRADE BULLETIN

BULLETIN MENSUEL DU COMMERCE EXTÉRIEUR

BOLLETTINO MENSILE DEL COMMERCIO ESTERO

MAANDBULLETIN VAN DE BUITENLANDSE HANDEL

see/voir page XX

Belgium-Luxembourg:

The results for the months from January to March and April 1983 are incomplete, as certain data relating to imports from the Netherlands were not sent to the I.N.S. until after the closing date for collection of these statistics.

The corresponding data for 1982 were as follows:

January 9.0 milliard francs,
January-February 16.9 milliard francs,
January-March 28.6 milliard francs.

Belgique-Luxembourg :

Les résultats des mois de janvier à mars et avril 1983 sont incomplets, certaines données relatives aux importations en provenance des Pays-Bas n'ayant été communiquées à l'I.N.S. qu'après la clôture de la statistique.

Les données correspondantes représentaient en 1982 pour :

Janvier 9,0 milliards de francs,
Janvier-février 16,9 milliards de francs,
Janvier-mars 28,6 milliards de francs.

BEMÆRK

Fra og med nr. 4/1981 præsenteres *Månedlig bulletin over udenrigshandelen* med følgende ændringer:

Ny kilde

Tabellerne i den månedlige bulletin er indtil nummer 3 i året 1981 blevet udarbejdet på grundlag af særlige oplysninger, som var udarbejdet af medlemsstaterne. For fremtiden vil tabellerne blive opstillet af Eurostat på grundlag af månedlige statistikker fra Nimex, som fremsendes fra medlemsstaterne i form af magnetbånd

Disse oplysninger vil i øvrigt også danne grundlag for andre arbejder, som Eurostat udfører vedrørende udenrigshandelen.

Eurostat retter en tak til medlemsstaterne, som ved at fremskynde indsendelsen af deres basisoplysninger har gjort det muligt at benytte én og samme kilde som grundlag.

Udvidelse af undersøgelsesområdet

Tabellerne omfatter EUR 10, dvs. hele Fællesskabet inklusive Grækenland. For at kunne foretage sammenligninger og følge udviklingen er rækkerne Intra- og Extra-EF fra og med 4. kvartal 1978 blevet beregnet på grundlag af EUR 10.

Formidling

Mere detaljerede oplysninger i henhold til varenomenklaturerne Nimex og SITC foreligger hvert kvartal på mikrofiche og offentliggøres hvert år i *Analytiske tabeller over udenrigshandelen*.

Disse statistikker samt månedsresultaterne offentliggøres også »one-line« ved Eurostats databanker (Cronos, Comext, Siena).

Hemmeligholdelse

I alle medlemsstaterne eksisterer regler, hvorefter bestemte varabevægelser kan kræves hemmeligholdt. I disse tilfælde opføres de pågældende oplysninger ikke særskilt af medlemsstaterne, men medregnes imidlertid i totalerne. Anvendelsen og omfanget af hemmeligholdelsen varierer fra medlemsstat til medlemsstat.

Til hemmeligholdelse af oplysninger anvender medlemsstaterne en seks-cifret Nimexposition. Ved »hemmeligholdelse med hensyn til varer« medregnes handelen med en vare under en anden vare eller registreres under den dertil beregnede Nimex-position 99.96-01. Omkodning til SITC sker til SITC-position 999.00.

I tilfælde af »hemmeligholdelse med hensyn til lande« foretages der ingen eller kun en delvis opdeling af handelen med en vare efter lande. I dette tilfælde registreres handelen med hver vare samlet under landekoden »977«. For så vidt angår totalen »Verden«, gøres der opmærksom på, at hemmeligholdelsen med hensyn til lande ikke kan opdeles i Intra- og Ekstra-EF, og at totalen »Verden« således sammensættes af følgende: 1010 – Intra-EF (EUR 10) + 1011 Ekstra-EF (EUR 10) + 1090 I øvrigt (950 Proviantering og bunkring + 958 Ikke nærmere angivet land eller område + 977 Lande og områder, for hvilke der ikke offentliggøres oplysninger).

Desuden er statistikkerne udarbejdet på grundlag af tolddokumenter, og der er således ikke taget hensyn til de korrektioner, som visse medlemsstater foretager ved årets udgang ved opgørelse af transaktionerne mellem regeringerne.

Opstillingen af en handelsbalance kan under disse omstændigheder medføre væsentlige afvigelser fra de officielle nationale data.

HINWEIS

Mit Nr. 4/1981 wird das *Monatsbulletin der Außenhandelsstatistik* mit folgenden Änderungen vorgelegt:

Neue Quelle

Bis Heft 3/1981 wurden die Tabellen des Monatsheftes aufgrund von besonders dafür gelieferten Statistiken der Mitgliedstaaten erstellt. Jetzt erfolgt die Aufbereitung durch Eurostat aufgrund von monatlich durch die Mitgliedstaaten auf Magnetband gelieferten Ergebnissen auf Basis der Nimex.

Diese Angaben dienen auch als Grundlage für alle übrigen vom Eurostat aufbereiteten Außenhandelsstatistiken.

Eurostat möchte allen Mitgliedstaaten an dieser Stelle besonders danken, daß durch die beschleunigte Übermittlung der Basisangaben der Übergang auf eine einheitliche Quelle ermöglicht worden ist.

Gebietserweiterung

Die Tabellen beziehen sich auf die Gemeinschaft einschließlich Griechenlands: EUR 10. Für Zwecke des Vergleichs, und um der Entwicklung zu folgen, sind die Reihen Intra- und Extra-EG vom 4. Vierteljahr 1978 an auf der Grundlage EUR 10 neu berechnet worden.

Weiterverbreitung

Weiter detaillierte Angaben nach den Warenverzeichnissen Nimex und SITC stehen vierteljährlich auf Mikrofiche zur Verfügung und werden jährlich in den *Analytischen Übersichten des Außenhandels* veröffentlicht.

Diese Statistiken und zusätzlich Monatsergebnisse werden auch über die Datenbanken von Eurostat (Cronos, Comext, Siena) »on-line« verbreitet.

Geheimhaltung

In allen Mitgliedstaaten bestehen Verfahren, nach denen die Geheimhaltung bestimmter Warenbewegungen verfügt werden kann. In diesen Fällen werden die

betreffenden Einzelpositionen von den Mitgliedstaaten nicht gesondert nachgewiesen. Es wird aber Vorsorge getroffen, daß sie in den Gesamtsummen enthalten sind. Handhabung und Ausmaß der Geheimhaltung sind in den einzelnen Mitgliedstaaten unterschiedlich.

Die Geheimhaltung wird von den Mitgliedstaaten auf der Ebene der sechsstelligen Nimex-Nummer durchgeführt. Bei der »Geheimhaltung nach Waren« wird der Handel mit einer Ware mit dem einer anderen Ware zusammengefaßt oder in der dafür vorgesehenen Nimex-Nummer 99.96-01 erfaßt. Bei der Umschlüsselung nach SITC wird diese Warennummer in die SITC-Position 999.00 umgeschlüsselt.

Im Falle der »Geheimhaltung nach Ländern« wird keine oder nur eine teilweise Aufgliederung des Handels einer Ware nach Ländern vorgenommen. In diesem Fall wird der Handel global unter dem Länderschlüssel »977« für jede Ware nachgewiesen. Bei der Bildung der Gesamtsumme des Handels »Welt« ist darauf zu achten, daß die Geheimhaltung nach Ländern nicht in Intra- und Extra-EG getrennt werden kann und daher die Globalsumme »Welt« sich zusammensetzt aus den Elementen: 1010 – Intra-EG (EUR 10) + 1011 Extra-EG (EUR 10) + 1090 Verschiedenes (950 Schiffs- und Luftfahrzeugbedarf + 958 Nicht ermittelte Länder und Gebiete + 977 Aus wirtschaftlichen oder militärischen Gründen nicht nachgewiesene Länder und Gebiete).

Außerdem ist darauf hinzuweisen, daß das Zahlenmaterial auf der Grundlage der Zollpapiere bereitgestellt wird und nicht die von einigen Mitgliedstaaten am Ende des Jahres vorgenommenen Korrekturen zur buchmäßigen Erfassung von Transaktionen zwischen den Regierungen enthält. Die Aufstellung einer Handelsbilanz kann unter den genannten Umständen in bestimmten Fällen zu merklichen Abweichungen von den amtlichen Zahlen der Mitgliedstaaten führen.

ΠΡΟΕΙΔΟΠΟΙΗΣΗ

Από το τεύχος αριθ. 4/1981 το *Μηνιαίο δελτίο εξωτερικού εμπορίου* παρουσιάζεται με τις ακόλουθες τροποποιήσεις:

Νέα πηγή

Μέχρι το τεύχος αριθ. 3 του έτους 1981, οι πίνακες του μηνιαίου δελτίου παρουσιάζονταν με βάση ειδικά δεδομένα που είχαν επεξεργασθεί τα κράτη μέλη. Από τώρα και στο εξής οι πίνακες θα εκπονούνται από την Eurostat (Στατιστική Υπηρεσία των Ευρωπαϊκών Κοινοτήτων) με βάση τις μηνιαίες στατιστικές της Nimex που παρέχονται σε μαγνητικές ταινίες από τα κράτη μέλη.

Αυτά τα στοιχεία χρησιμοποιούνται εξάλλου και για τα άλλα πονήματα που πραγματοποιεί η Eurostat στον τομέα του εξωτερικού εμπορίου.

Η Eurostat θέλει να ευχαριστήσει τα κράτη μέλη που, με τη γρηγορότερη μετάδοση των βασικών τους στοιχείων, επέτρεψαν την υιοθέτηση αυτής της μοναδικής πηγής τροφοδοσίας.

Επέκταση του πεδίου

Οι πίνακες που αναφέρονται στην Κοινότητα περιλαμβανομένης της Ελλάδας, είναι γνωστοί σαν EUR 10. Τα στοιχεία εντός και εκτός ΕΚ έχουν επεξεργασθεί στη βάση EUR 10 από το 4ο τρίμηνο του 1978, ώστε να επιτρέπουν τις συγκρίσεις και την παρακολούθηση της εξέλιξης.

Διάδοση

Πιο λεπτομερείς στατιστικές, σύμφωνα με τις ονοματολογίες Nimex και ΤΤΔΕ (Τυποποιημένη Ταξινόμηση του Διεθνούς Έμπορου), είναι διαθέσιμες ανά τρίμηνο σε μικροφωτοδελτία και κτησίως στις δημοσιεύσεις *Αναλυτικοί πίνακες εξωτερικού εμπορίου*.

Οι στατιστικές αυτές καθώς και συμπληρωματικά μηνιαία αποτελέσματα μεταδίδονται «on line» και μέσω των τραπεζών πληροφοριών (Cronos, Comext, Siena).

Εμπιστευτικότητα

Σε όλα τα κράτη μέλη υπάρχουν διαδικασίες με τις οποίες διασφαλίζεται το στατιστικό απόρρητο της διακίνησης ορισμένων προϊόντων. Στις περιπτώσεις αυτές τα κράτη μέλη δεν αναφέρουν ξεχωριστά τα σχετικά επιμέρους εδάφια. Λαμβάνονται όμως τα κατάλληλα μέτρα ούτως ώστε να περιληφθούν στα συνολικά ποσά. Ο χειρισμός και η έκταση του στατιστικού απόρρητου διαφέρουν στα επιμέρους κράτη μέλη.

Η τήρηση του απόρρητου γίνεται από τα κράτη μέλη στο επίπεδο του εξαηψίου αριθμού Nimex. Στην «τήρηση του απόρρητου κατά προϊόντα», το εμπόριο αναφορικά με ένα προϊόν συμπύσσεται με το εμπόριο άλλου προϊόντος ή περιλαμβάνεται στον ειδικό αριθμό της Nimex 99.96-01 που προβλέπεται για αυτό. Κατά την κωδικοποίηση κατά τη SITC, ο αριθμός αυτός του προϊόντος κωδικοποιείται στο εδάφιο SITC 999.000.

Στην περίπτωση της «τήρησης του απόρρητου κατά χώρες» δεν πραγματοποιείται καμία ή μόνο μερική ταξινόμηση του εμπορίου κατά χώρες σχετικά με κάποιο προϊόν. Στην περίπτωση αυτή το εμπόριο καταχωρείται συνολικά στην κατηγορία των κωδικών χωρών «977» για κάθε προϊόν. Κατά το σχηματισμό της συνολικής ομάδας «παγκόσμιο σύνολο» πρέπει να ληφθεί υπόψη ότι το απόρρητο κατά χώρες δεν είναι δυνατό να διαχωριστεί σε εντός και εκτός ΕΚ και επομένως το γενικό ποσό «παγκόσμιο σύνολο» να αποτελείται από τα συστατικά: 1010 — εντός ΕΟΚ (EUR 10) + 1011 — εκτός

ΠΡΟΕΙΔΟΠΟΙΗΣΗ

ΕΟΚ (EUR 10) + 1090 Διάφορα (950 εφοδιασμός πλοίων και αεροσκαφών + 958 χώρες και περιφέρειες που δεν μεταδίδουν στοιχεία + 977 χώρες και περιφέρειες που δεν αναφέρονται για οικονομικούς ή στρατιωτικούς λόγους). Εξάλλου, οι στατιστικές καταρτίζονται με βάση τελωνειακά έγγραφα χωρίς

να λαμβάνονται υπόψη οι διορθώσεις που γίνονται στο τέλος του χρόνου από ορισμένα κράτη μέλη για τη λογιστική τακτοποίηση των διακυβερνητικών ανταλλαγών. Υπ' αυτές τις συνθήκες, η κατάρτιση ενός εμπορικού ισοζυγίου μπορεί σε ορισμένες περιπτώσεις να οδηγήσει σε σημαντικές αποκλίσεις, σε σχέση με τα επίσημα εθνικά στοιχεία.

NOTICE

As from issue No 4/1981 the *Monthly external trade bulletin* will contain the following changes :

New source

Up to and including the third 1981 issue, the tables in the monthly bulletin were based on special statistics compiled by Member States. Henceforward these tables will be prepared by Eurostat using Nimex statistics transmitted monthly by Member States on magnetic tape.

These data are also used to compile the other Eurostat external trade statistics. Eurostat would like to take this opportunity to thank all the Member States for the more rapid transmission of basic data which has made the transition to a uniform source possible.

Extension of the survey area

The tables refer to the Community including Greece, known as EUR 10. For the purposes of comparison and monitoring of trends, the series Intra and Extra-EC have been recalculated on the basis of EUR 10 as from the fourth quarter of 1978.

Dissemination

More detailed data, in accordance with the Nimex and SITC classifications, are available quarterly on microfiche and are published annually in the *Analytical tables of foreign trade*.

Together with monthly data, these statistics are disseminated on line via the Eurostat data banks (Cronos, Comext, Siena).

Confidentiality

In all Member States there are procedures which provide for the confidentiality of certain movements of goods. In such cases, the relevant individual headings are not given separately by the Member States, but care is taken to ensure that they are included in the grand totals. The way in which confidentiality is handled and the extent to which it applies vary in the different Member States.

Confidentiality is ensured by the Member States at the level of the six-digit Nimex-code. In the case of 'confidentiality by product', trade in one product is included with that of another or included in the Nimex code 99.96-01, which was specifically introduced for such cases. When converting to the SITC, this product code is converted to the SITC heading 999.00.

In the case of 'confidentiality by country', either no breakdown or only a partial breakdown of the trade in a particular product is shown by country. In this case, overall trade is shown under the country code '977' for each product. Care should be taken when the grand total of trade is computed that confidentiality by country cannot be split up into intra- and extra-Community trade and thus the grand total is composed of the following: 1010 - intra-Community (EUR 10) + 1011 extra-Community (EUR 10) + 1090 miscellaneous (950 stores and provisions + 958 countries and territories not determined + 977 countries and territories not disclosed for commercial or military reasons).

Furthermore the data are based on customs documents and take no account of the corrections made by certain Member States at the end of the year to include inter-governmental exchanges. Under these circumstances the establishment of a trade balance can result in certain cases in considerable discrepancies *vis-à-vis* the official national figures.

AVERTISSEMENT

A partir du n° 4/1981, le *Bulletin mensuel du commerce extérieur* se présente avec les modifications suivantes :

Nouvelle source

Jusqu'au numéro 3 de l'année 1981, les tableaux du bulletin mensuel étaient produits à partir de statistiques spéciales élaborées par les États membres. Dorénavant les tableaux seront établis par Eurostat sur la base des données Nimex transmises mensuellement sur bandes magnétiques par les États membres.

Ces données servent par ailleurs à l'élaboration des autres statistiques du commerce extérieur réalisées par Eurostat.

Eurostat tient à remercier les États membres qui, par la transmission plus rapide de leurs données de base, ont permis l'adoption de cette source unique d'alimentation.

Élargissement du champ

Les tableaux se réfèrent à la Communauté Grèce comprise, nommée EUR 10. Afin de permettre les comparaisons et de suivre l'évolution, les données Intra et Extra-CE ont été élaborées sur la base EUR 10 à partir du 4^e trimestre 1978.

Diffusion

Les statistiques plus détaillées, selon les nomenclatures Nimex et CTCI, sont disponibles trimestriellement sur microfiche et annuellement dans les publications *Tableaux analytiques du commerce extérieur*.

Ces statistiques ainsi que des résultats mensuels sont également diffusés « en ligne » par les banques de données d'Eurostat (Cronos, Comext, Siena).

Confidentialité

Tous les États membres appliquent des procédés permettant d'assurer le secret de certains flux de marchandises. En pareil cas, les États membres ne mentionnent pas distinctement les rubriques en cause. Celles-ci sont néanmoins comprises dans les totaux. L'application et l'étendue du secret varient selon les États membres.

Le secret statistique est appliqué par les États membres au niveau du code de la Nimex à 6 chiffres. Dans le cas du « secret par produit », le commerce d'un produit est regroupé avec celui d'un autre ou enregistré dans la rubrique Nimex 99.96-01 prévue à cet effet. Lors du passage à la CTCI, ce code produit est transcodé dans la position 999.00 de la CTCI.

Pour le « secret par pays », la ventilation par pays partenaires du commerce d'un produit n'est pas fournie ou ne l'est que partiellement. Dans ce cas, le commerce est donné globalement sous le code « pays - 977 » pour chaque produit. En établissant le total du commerce « Monde », il convient de retenir que le « secret par pays » ne peut être ventilé en intra-CE et extra-CE et que, par conséquent, le total « Monde » comprend les éléments suivants : 1 010 « intra-CE (EUR 10) » + 1 011 « Extra-CE (EUR 10) » + 1 090 « Divers » (950 « Avitaillement et soutage des navires et avions » + 958 « Origines et destinations indéterminées » + 977 « Origines ou destinations non précisées pour raisons commerciales ou militaires »).

D'autre part, les statistiques sont fournies sur base des documents douaniers et ne tiennent pas compte des rectifications apportées en fin d'année par certains États membres pour la comptabilisation des échanges inter-gouvernementaux. L'établissement d'une balance commerciale dans ces conditions peut conduire à des divergences, sensibles dans certains cas, avec les chiffres nationaux officiels.

AVVERTENZA

A partire dal numero 4/1981 il *Bollettino mensile del commercio estero* viene pubblicato con le seguenti modifiche :

Nuova fonte

Fino al numero 3 dell'anno 1981 le tabelle del bollettino mensile erano prodotte a partire da apposite statistiche elaborate dagli Stati membri. D'ora in poi le tabelle saranno elaborate dall'Eurostat sulla base dei dati Nimex fornite mensilmente su nastro magnetico dagli Stati membri.

Tali dati vengono d'altronde utilizzati per le altre statistiche del commercio estero elaborate dall'Eurostat.

L'Eurostat ringrazia gli Stati membri i quali, con una più rapida trasmissione dei loro dati di base, hanno consentito l'adozione di questa fonte unica.

Allargamento del campo considerato

Le tabelle si riferiscono alla Comunità, Grecia compresa, denominata EUR 10. Per consentire i raffronti con gli anni precedenti e poter seguire l'andamento degli

scambi, i dati Intra ed Extra-CE sono stati elaborati su base EUR 10 a partire dal 4^o trimestre 1978.

Diffusione

Statistiche più particolareggiate, secondo le nomenclature Nimex e CTCI, sono disponibili trimestralmente su microschede e annualmente nelle pubblicazioni *Tavole analitiche del commercio estero*.

Tali statistiche assieme a risultati mensili supplementari, sono anche accessibili « on line » tramite le banche di dati dell'Eurostat (Cronos, Comext, Siena).

Riservatezza

In tutti gli Stati membri esistono procedure atte ad applicare il segreto statistico a determinati movimenti di merci. In questi casi, le voci interessate degli Stati membri non vengono indicate separatamente, ma sono comprese nei totali. L'applicazione e la portata del segreto statistico variano da uno Stato membro all'altro.

AVVERTENZA

Il segreto viene applicato dagli Stati membri a livello dei numeri Nimexe a sei cifre. Nel caso del « segreto riguardante i prodotti », il commercio di un prodotto viene compreso nel commercio di un altro prodotto oppure contabilizzato nell'apposito numero 99.96-01 della Nimexe. Nella transcodificazione secondo la CTCI tale numero viene transcodificato nella voce 999.00 della CTCI.

Nel caso del « segreto riguardante i paesi », la suddivisione del commercio di un prodotto per paese o non è fornita o lo è solo in parte. In questo caso, il commercio viene fornito globalmente, per ogni prodotto, sotto il codice paese « 977 ». Per quanto riguarda il calcolo del totale del commercio « Mondo » va notato che il

segreto riguardante i paesi non può essere suddiviso in Intra-CE e Extra-CE e che il totale « Mondo » è composto pertanto da due elementi : 1010 -Intra-CE (Eur 10) + 1011 Extra-CE (Eur 10) + 1090 Varie (950 fabbisogno di naviglio e aeromobili + 958 paesi e zone non rilevate + 977 paesi e zone non indicate per motivi economici o militari).

D'altra parte, le statistiche vengono fornite sulla scorta della documentazione doganale e non tengono conto delle rettifiche apportate a fine anno da taluni Stati membri ai fini della contabilizzazione degli scambi intergovernativi.

La stesura di una bilancia commerciale in siffatte condizioni può dar luogo a sensibili divergenze in determinati casi con i dati nazionali ufficiali.

NOTA BENE

Met ingang van nr. 4/1981 wordt het *Maandbulletin van de buitenlandse handel* op de volgende punten gewijzigd :

Nieuwe bron

De tabellen in het maandelijks bulletin werden voor de bulletins tot en met nummer 3 van 1981 opgesteld aan de hand van door de Lid-Staten speciaal hiervoor uitgewerkte statistieken. Voortaan zal Eurostat de tabellen opstellen op basis van de Nimexe-gegevens, die op magneetband maandelijks door de Lid-Staten worden verstrekt.

Deze worden ook voor de uitwerking van de andere statistieken van de buitenlandse handel van het Eurostat gebruikt.

Het Eurostat wil van deze gelegenheid gebruik maken om alle Lid-Staten te bedanken voor de snellere toezending van de basisgegevens, waardoor thans nog maar van een enkele bron gebruik behoeft te worden gemaakt.

Uitbreiding van het waarnemingsgebied

De tabellen hebben betrekking op de gehele Gemeenschap, met inbegrip van Griekenland : EUR 10. Om vergelijkingen te kunnen maken en de ontwikkeling te kunnen volgen zijn de reeksen intra- en extra-EG vanaf het 4^e kwartaal 1978 opnieuw berekend, en wel op basis van EUR 10.

Verspreiding

Vollediger cijfermateriaal volgens de goederennomenclaturen Nimexe en TCIH wordt ieder kwartaal op microfiche ter beschikking gesteld en jaarlijks in de *Analytische tabellen van de buitenlandse handel* gepubliceerd.

Deze statistieken worden, evenals bepaalde maandgegevens ook via de databanken van Eurostat (Cronos, Comext, Siena) „on-line” bekendgemaakt.

Vertrouwelijkheid

In alle Lid-Staten bestaan procedures op grond waarvan kan worden bepaald dat bepaalde goederenbewegingen geheim moeten blijven. In dergelijke gevallen worden de desbetreffende posten door de Lid-Staten niet afzonderlijk geregistreerd, maar er wordt wel voor gezorgd dat ze in de totalen zijn begrepen. De toepassing en de omvang van de geheimhouding lopen van Lid-Staat tot Lid-Staat uiteen.

De geheimhouding door de Lid-Staten vindt plaats op het niveau van de Nimexecodes met zes cijfers. Bij de „geheimhouding naar goederen” wordt de handel in een produkt met de handel in een ander produkt samengevat of in de daartoe bestemde post 99.96.01 geregistreerd. Bij de omschakeling naar de TCIH wordt deze code in TCIH-post 999.00 getransponeerd.

Bij de „geheimhouding naar landen” wordt geen of slechts een gedeeltelijke indeling van de handel in een produkt naar landen gemaakt. In dit geval wordt de gehele handel in ongeacht welk produkt bij de landencode „977” ondergebracht. Bij de berekening van de totale handel „Wereld” moet erop worden gelet dat de geheimhouding naar landen niet in Intra- en Extra-EG kan worden gesplitst, zodat het totaal „Wereld” uit de volgende elementen bestaat : 1010 — Intra-EG (EUR 10) + 1011 Extra-EG (Eur 10) + 1090 Diversen (950 Boordprovisie en Benodigheden, alsmede bunkermateriaal + 958 Niet nader bepaalde landen en gebieden + 977 Om commerciële of militaire redenen niet nader aangegeven landen en gebieden).

Anderzijds worden de statistieken opgesteld aan de hand van de douanedocumenten en houden geen rekening met de rectificaties die door sommige Lid-Staten aan het einde van het jaar worden aangebracht ten behoeve van de comptabilisatie van de intergouvernementele handel.

Het opstellen van een handelsbalans kan onder deze omstandigheden in bepaalde gevallen leiden tot aanzienlijke verschillen met de officiële nationale cijfers.

Forord

1. *Ensartede metoder for udarbejdelsen af statistikken over Fællesskabets udenrigshandel og over samhandelen mellem dets medlemsstater*

Siden 1. januar 1978 finder bestemmelserne i Rådets forordning (EØF) nr. 1736/75 om statistik over Fællesskabets udenrigshandel og over samhandelen mellem dets medlemsstater anvendelse i alle medlemsstater. Fra dette tidspunkt er alle statistikker over udenrigshandelen, som publiceres af Eurostat i modsætning til tidligere praksis i overensstemmelse med fælles principper (med undtagelse af nogle få særlige varebevægelser, der endnu ikke er harmoniseret, som f.eks. proviant, returgods, international fællesproduktion, postforsendelser, sortimenter o.l.). Harmoniseringen af begreber og definitioner fører uundgåeligt til en ændring af statistikens kildeværdi og samtidig til, at tidsrækkenes ensartethed i et vist omfang afbrydes — et forhold, der især er vigtigt ved analyser over længere tidsrum.

2. *Kilder*

Eneste kilde for fællesskabsstatistikken er de resultater, som medlemsstaterne tilsender Eurostat i standardiseret form.

3. *Referenceperiode*

Kalendermåneden gælder principielt som referenceperiode.

4. *Indhold*

Statistikken over Fællesskabets udenrigshandel og over samhandelen mellem dets medlemsstater omfatter alle varer, der

- tilføres eller fraføres Fællesskabets statistikområde,
- bevæger sig mellem medlemsstaternes statistikområder.

5. *Registreringssystem*

Resultaterne af fællesskabsstatistikken vedrører specialhandelen.

Denne omfatter

- dels direkte indførsler og indførsler fra toldoplæg til fri omsætning samt indførsler til aktiv forædling og efter passiv forædling efter tilladelse fra toldmyndighederne,
- dels udførsler fra fri omsætning efter aktiv forædling og til passiv forædling efter tilladelse fra toldmyndighederne.

6. *Fritagelser og forenklinger*

Fællesskabsstatistikken indeholder ingen oplysninger om varer,

- der er opført på fritagelseslisten i bilag B til ovennævnte forordning (f. eks. legale betalingsmidler, varer til diplomatiske repræsentationer og lignende, visse ind- og udførsler af midlertidig karakter osv.),
- hvis værdi eller vægt ikke når op på den nationale statistiske tærskel, der er fastlagt i henhold til artikel 24,
- for hvilke der gælder særlige bestemmelser (f. eks. visse reparationer, forsendelser til og fra egne eller fremmede væbnede styrker, monetært guld osv.).

7. *Statistikområde*

Fællesskabets statistikområde omfatter Fællesskabets toldområde med undtagelse af de oversøiske franske departementer og Grønland. Forbundsrepublikken Tysklands statistik og dermed fællesskabsstatistikken omfatter også Vestberlin.

Handelen mellem Forbundsrepublikken Tyskland og Den tyske demokratiske Republik registreres ikke i Forbundsrepublikken

Tysklands statistik over udenrigshandelen og altså heller ikke i fællesskabsstatistikken.

Kontinentalsoklen regnes med til territoriet i den stat, der gør krav på den.

8. *Varefortegnelser*

I nærværende publikation er resultaterne, alt efter det enkelte tilfælde, opdelt i dele (eller sammengrupperede dele), afdelinger eller grupper i henhold til den internationale varefortegnelse for udenrigshandelen (SITC, rev. 2).

I de årlige publikationer »analytiske tabeller Nimexe« og »analytiske tabeller SITC« vil man finde mere detaljerede opdelinger i henhold til den statistiske varefortegnelse for Fællesskabets udenrigshandel og for samhandelen mellem dets medlemsstater (Nimexe) og i henhold til standardklassifikationen for international handel (SITC).

9. *Oprindelses- og bestemmelsesområde*

Ved indførsel angives:

- oprindelseslandet for varer med oprindelse i tredjelande, der ikke frit kan omsættes i Fællesskabet;
- forsendelseslandet for varer med oprindelse i andre medlemsstater (dvs. varer, der er fremstillet eller frit kan omsættes dér);

Ved udførsel angives bestemmelseslandet.

10. *Landefortegnelse*

Fællesskabsresultaterne opdeles efter oprindelses-, forsendelses- og bestemmelsesland på grundlag af den statistiske landefortegnelse for Fællesskabets udenrigshandel og for samhandelen mellem dets medlemsstater: GEONOM.

11. *Værdi*

Ved indførsel er den statistiske værdi lig med toldværdien eller (f. eks. ved indførsel fra andre medlemsstater) lig med en værdi, der fastsættes på samme måde som toldværdien (cif).

Ved udførsel er varernes statistiske værdi lig med den værdi, som varerne har på det sted eller det tidspunkt, hvor de udføres fra udførselsmedlemsstatens statistikområde (fob).

Priserne er angivet i europæiske regningsenheder (ECU) svarende til den ved Kommissionens beslutning nr. 3289/75/EKSF af 18.12.1975, fastlagte definition (EFT L 327 af 19.12.1975, s. 4). Sidst i hæftet findes en tabel med de anvendte omregningskurser.

12. *Kvantum*

Nettovægten angives for alle varer.

13. *Tidsskrift*

»Månedlig bulletin over Udenrigshandelen« har til formål at give hurtig oplysning om den kortfristede udvikling af Fællesskabets udenrigshandel, samt om samhandelen mellem dets medlemsstater, såvel som om Fællesskabets stilling i handelen med tredjelande.

Der offentliggøres her måneds- og kvartalsresultater, opdelt efter oprindelseslande i henhold til artikel 9 og bestemmelsesland dels efter varer eller efter landområder og varekategorier. Årsresultaterne offentliggøres i særlige årbøger eller i tillæg til månedshæfterne. Alle værdiangivelser vedrører specialhandelen

Vorbemerkungen

1. Einheitliche Methodologie in der Statistik des Außenhandels der Gemeinschaft und des Handels zwischen ihren Mitgliedstaaten

Seit 1. Januar 1978 wenden sämtliche Mitgliedstaaten die in der Verordnung (EWG) Nr. 1736/75 des Rates über die Statistik des Außenhandels der Gemeinschaft und des Handels zwischen ihren Mitgliedstaaten festgelegten Vorschriften an. Die von diesem Zeitpunkt ab durch Eurostat veröffentlichten Außenhandelsstatistiken folgen somit, im Unterschied zur bisherigen Praxis (bis auf wenige, noch nicht harmonisierte, besondere Warenbewegungen wie Schiffs- und Luftfahrzeugbedarf, Rückwaren, internationale Gemeinschaftsproduktionen, Postpakete, Sortimente und ähnliches), einheitlichen Grundsätzen. Unvermeidlicherweise führt die Harmonisierung der Begriffe und Definitionen zu einer Änderung des Aussagewertes der Statistik und mithin in gewissem Umfang zu einer Unterbrechung der Homogenität der Zeitreihen — ein Sachverhalt, der besonders bei Analysen über längere Zeiträume zu beachten ist.

2. Quellen

Ausschließliche Quelle für die Gemeinschaftsstatistik sind die Ergebnisse, die Eurostat durch die Mitgliedstaaten in standardisierter Form übermittelt werden.

3. Berichtszeitraum

Berichtszeitraum ist grundsätzlich der Kalendermonat.

4. Gegenstand

Gegenstand der Statistik des Außenhandels der Gemeinschaft und des Handels zwischen ihren Mitgliedstaaten sind alle Waren, die

- a) in das statistische Erhebungsgebiet der Gemeinschaft gelangen oder es verlassen,
- b) aus dem statistischen Erhebungsgebiet eines Mitgliedstaates in das eines anderen verbracht werden.

5. Erfassungssystem

Die Ergebnisse der Gemeinschaftsstatistik beziehen sich auf den Spezialhandel.

Dieser umfaßt

- einerseits die unmittelbare Einfuhr und die Einfuhr aus Lagern in den freien Verkehr, die Einfuhr zur zollamtlich bewilligten aktiven Veredlung und die Einfuhr nach zollamtlich bewilligter passiver Veredlung,
- andererseits die Ausfuhr aus dem freien Verkehr, nach zollamtlich bewilligter aktiver Veredlung und zur zollamtlich bewilligten passiven Veredlung.

6. Befreiungen und Vereinfachungen

In der Gemeinschaftsstatistik werden keine Angaben aufbereitet für Waren,

- a) die in der Befreiungsliste des Anhangs B der genannten Verordnung aufgeführt sind (z. B. gesetzliche Zahlungsmittel, Waren für diplomatische und ähnliche Zwecke, bestimmte Ein- und Ausfuhr vorübergehenden Charakters usw.),
- b) deren Wert oder Gewicht die aufgrund von Artikel 24 derselben Verordnung definierte nationale Schwelle nicht erreichen,
- c) für welche besondere Bestimmungen gelten (z. B. bestimmte Reparaturen, bestimmte Transaktionen eigener oder ausländischer Streitkräfte, Währungsgold usw.).

7. Erhebungsgebiet

Das statistische Erhebungsgebiet der Gemeinschaft umfaßt das Zollgebiet der Gemeinschaft, mit Ausnahme der französischen Überseedepartements und Grönlands. Das statistische Erhebungsgebiet der Bundesrepublik Deutschland und mithin der

Gemeinschaft schließt das Gebiet von West-Berlin ein.

Der Handel zwischen der Bundesrepublik Deutschland und der Deutschen Demokratischen Republik ist in der Außenhandelsstatistik der Bundesrepublik Deutschland und mithin in der Gemeinschaftsstatistik nicht erfaßt.

Der Festlandsockel wird zum statistischen Erhebungsgebiet des Staates gerechnet, der ihn beansprucht.

8. Warenverzeichnis

In der vorliegenden Veröffentlichung sind die Ergebnisse nach Teilen, Abschnitten oder Gruppen des Internationalen Warenverzeichnisses für den Außenhandel (SITC, Rev. 2) aufgegliedert enthalten.

Detailliertere Aufgliederungen nach dem Warenverzeichnis für die Statistik des Außenhandels der Gemeinschaft und des Handels zwischen den Mitgliedstaaten (Nimexe) und nach den Untergruppen des Internationalen Warenverzeichnisses für den Außenhandel (SITC) finden sich in den jährlichen Veröffentlichungen „Analytische Übersichten Nimexe“ und „Analytische Übersichten SITC“.

9. Bezugs- und Absatzgebiet

- Nachgewiesen wird bei der Einfuhr für die aus dritten Ländern stammenden Waren, die sich in der Gemeinschaft nicht im freien Verkehr befinden, das Ursprungsland;
- für die aus dritten Ländern oder aus Mitgliedstaaten stammenden Waren, die sich im freien Verkehr der Gemeinschaft befinden, das Versendungsland;
- bei der Ausfuhr das Bestimmungsland.

10. Länderverzeichnis

Die Gemeinschaftsergebnisse werden nach Ursprungs-, Versendungs- und Bestimmungsländern aufgegliedert aufgrund des Länderverzeichnisses für die Statistik des Außenhandels der Gemeinschaft und des Handels zwischen ihren Mitgliedstaaten: GEONOM.

11. Wert

Bei der Einfuhr ist der statistische Wert gleich dem Zollwert oder gleich einem Wert, der analog zum Zollwert bestimmt wird (z. B. bei der Einfuhr aus anderen Mitgliedstaaten) (cif).

Bei der Ausfuhr ist der statistische Wert gleich dem Wert, den die Waren am Ort und zum Zeitpunkt ihres Verbringens aus dem statistischen Erhebungsgebiet des Ausfuhrmitgliedstaates haben (fob).

Die Werte werden in Europäischen Rechnungseinheiten (ECU) in der durch die Entscheidung Nr. 3289/75/EGKS der Kommission vom 18. Dezember 1975 festgelegten Definition (ABI. L 327 vom 19.12.1975, S. 4) ausgedrückt. Eine Tabelle mit den verwendeten Umrechnungskursen befindet sich am Ende des Heftes.

12. Mengen

Nachgewiesen wird das Eigen- bzw. Reingewicht der Waren.

13. Veröffentlichung

Das „Monatsbulletin der Außenhandelsstatistik“ dient der möglichst schnellen Berichterstattung über die kurzfristige Entwicklung des Außenhandels der Gemeinschaft und des Handels zwischen ihren Mitgliedstaaten sowie über die Stellung der Gemeinschaft im Handel der Drittländer.

Ausgewiesen werden Monats- und Vierteljahresergebnisse aufgegliedert nach Ursprungsländern gemäß Artikel 9 und Bestimmungsländern nach Waren und nach Zonen und Warenkategorien. Jahreszahlen bleiben besonderen Jahrbüchern oder Beilagen zum Monatsheft vorbehalten. Alle Angaben beziehen sich auf den Spezialhandel.

1. Ένιαία στατιστική μεθοδολογία του εξωτερικού εμπορίου της Κοινότητας και του εμπορίου μεταξύ των Κρατών μελών

Από την 1η Ιανουαρίου 1978, όλα τα Κράτη μέλη εφαρμόζουν τις διατάξεις του κανονισμού του Συμβουλίου (ΕΟΚ) με αριθ. 1736/75 που αφορούν τη στατιστική του εξωτερικού εμπορίου της Κοινότητας και του εμπορίου μεταξύ των Κρατών μελών. Από την ημερομηνία αυτή το Eurostat τροποποίησε τις μεθόδους που εφαρμόζει και δημοσιεύει όλα τα στατιστικά στοιχεία που αφορούν το εξωτερικό εμπόριο σύμφωνα με ενιαίες αρχές (με εξαίρεση περιορισμένων ειδικών διακινήσεων αγαθών όπως εφόδια πλοίων και αεροπλάνων, επιστρεφόμενα εμπορεύματα, προϊόντα συμπαραγωγής, ταχυδρομικά δέματα, διάφορες συλλογές κ.λπ. που δεν έχουν ακόμη τυποποιηθεί). Η τυποποίηση των έννοιών και των ορισμών οδηγεί αναπόφευκτα σε μεταβολή του πληροφοριακού περιεχομένου των στατιστικών, με συνέπεια τη διακοπή (μιάς ορισμένης εκτάσεως) της ομοιογένειας των χρονολογικών σειρών, γεγονός που πρέπει να ληφθεί υπόψη ιδιαίτερα στις αναλύσεις που καλύπτουν έκτεταμένες περιόδους.

2. Πηγές

Η μόνη πηγή για τη στατιστική της Κοινότητας είναι τα δεδομένα που τα Κράτη μέλη κοινοποιούν στο Eurostat με ενιαία ταξινόμηση.

3. Περίοδος αναφοράς

Η περίοδος αναφοράς είναι κανονικά ο ημερολογιακός μήνας.

4. Αντικείμενο

Η στατιστική του εξωτερικού εμπορίου της Κοινότητας και η στατιστική του εμπορίου μεταξύ των Κρατών μελών περιλαμβάνει όλα τα εμπορεύματα τα οποία:

- εισάγονται ή εξάγονται από το στατιστικό έδαφος της Κοινότητας·
- διακινούνται μεταξύ των στατιστικών εδαφών των Κρατών μελών.

5. Σύστημα καταγραφής

Τα στοιχεία της στατιστικής της Κοινότητας αναφέρονται στο ειδικό εμπόριο, το οποίο περιλαμβάνει:

- Τά εμπορεύματα που εισάγονται απευθείας από το εξωτερικό και από αποθήκες αποταμιεύσεως για ελεύθερη κυκλοφορία, τα εμπορεύματα που εισάγονται για ενεργητική τελειοποίηση και τα εμπορεύματα που εισάγονται μετά από παθητική τελειοποίηση (τελωνειακό καθεστώς)·
- Τά εμπορεύματα ελεύθερης κυκλοφορίας που εξάγονται, τα εμπορεύματα που εξάγονται μετά από ενεργητική τελειοποίηση και τα εμπορεύματα που εξάγονται για παθητική τελειοποίηση (τελωνειακό καθεστώς)·

6. Εξαιρέσεις και απλοποιημένες διαδικασίες

Η στατιστική της Κοινότητας δεν επεξεργάζεται στοιχεία που αφορούν εμπορεύματα τα οποία:

- περιέχονται στον πίνακα εξαιρέσεων του παραρτήματος "β" του παραπάνω κανονισμού (π.χ. κυκλοφορούντα νομίσματα, είδη διπλωματικής ή ανάλογης χρήσεως, είδη που εισάγονται και εξάγονται σε προσωρινή βάση, κ.λπ.)·
- έχουν αξία ή βάρος που είναι κατώτερα από το εθνικό στατιστικό κατώφλι όπως ορίζεται από το άρθρο 24 του κανονισμού·
- υπόκεινται σε ειδικές διατάξεις (π.χ. εμπορεύματα για ορισμένες επισκευές, ορισμένα στρατιωτικά εφόδια των εθνικών ή ξένων ενόπλων δυνάμεων, νομισματικός χρυσός κ.λπ.)·

7. Στατιστικό έδαφος

Το στατιστικό έδαφος της Κοινότητας περιλαμβάνει το τελωνειακό έδαφος της Κοινότητας με εξαίρεση τα γαλλικά υπερπόντια εδάφη και τη Γροιλανδία. Το στατιστικό έδαφος της Όμοσπονδιακής Δημοκρατίας της Γερμανίας, και συνεπώς της Κοινότητας, περιλαμβάνει το έδαφος του Δυτικού Βερολίνου. Το εμπόριο μεταξύ της Όμο-

σπονδιακής Δημοκρατίας της Γερμανίας και της Λαϊκής Δημοκρατίας της Γερμανίας δεν περιλαμβάνεται στη στατιστική εξωτερικού εμπορίου της Όμοσπονδιακής Δημοκρατίας της Γερμανίας και επομένως ούτε στη στατιστική της Κοινότητας. Η ηπειρωτική ύφαλοκρηπίδα θεωρείται ότι ανήκει στο στατιστικό έδαφος του κράτους το οποίο τη διεκδικεί.

8. Ονοματολογία εμπορευμάτων

Στο παρόν δημοσίευμα, τα στοιχεία ταξινομούνται σε κατηγορίες, τμήματα ή ομάδες σύμφωνα με τη δεύτερη αναθεωρημένη Τυποποιημένη Ταξινόμηση του Διεθνούς Εμπορίου (SITC).

Περισσότερο αναλυτική ταξινόμηση, σύμφωνα με την Ονοματολογία των Εμπορευμάτων για τη Στατιστική του Εξωτερικού Εμπορίου της Κοινότητας και τη Στατιστική του Εμπορίου μεταξύ των Κρατών μελών (Nimex) καθώς και σύμφωνα με τις υποομάδες της Τυποποιημένης Ταξινόμησης του Διεθνούς Εμπορίου (SITC), είναι δυνατό να αναζητηθεί στις ετήσιες δημοσιεύσεις: « Αναλυτικοί πίνακες Nimex » και « αναλυτικοί πίνακες SITC »·

9. Χώρες καταγωγής, αποστολής και προορισμού

Κατά την εισαγωγή εμπορευμάτων: α) που προέρχονται από τρίτες χώρες και τα οποία δεν τελούν σε ελεύθερη κυκλοφορία μέσα στην Κοινότητα, καταγράφεται η χώρα καταγωγής· β) που προέρχονται από τρίτες χώρες ή από Κράτη μέλη και τα οποία τελούν σε ελεύθερη κυκλοφορία μέσα στην Κοινότητα, καταγράφεται η χώρα αποστολής. Κατά την εξαγωγή εμπορευμάτων καταγράφεται η χώρα προορισμού.

10. Γεωγραφική ονοματολογία

Τα στοιχεία της στατιστικής της Κοινότητας κατανέμονται κατά χώρες καταγωγής, αποστολής και προορισμού σύμφωνα με τη Γεωγραφική Ονοματολογία για τη Στατιστική του Εξωτερικού Εμπορίου της Κοινότητας και του Εμπορίου μεταξύ των Κρατών μελών, σε σύμπτυξη GEONOM.

11. Άξια

Η στατιστική αξία των εισαγομένων εμπορευμάτων Ισοϋται με τη δασμολογητέα αξία ή με την αξία που καθορίζεται με βάση την έννοια της δασμολογητέας αξίας (π.χ. για εισαγωγές από άλλα Κράτη μέλη) (C.I.F.).

Η στατιστική αξία των εξαγομένων εμπορευμάτων Ισοϋται με την αξία που έχουν τα εμπορεύματα στον τόπο και το χρόνο που εγκαταλείπουν το στατιστικό έδαφος του « εξάγοντος » Κράτους μέλους (F.O.B.).

Η αξία υπολογίζεται σε Ευρωπαϊκές Λογιστικές Μονάδες (ECU), σύμφωνα με τον ορισμό που έχει αποδεχθεί η Επιτροπή με την απόφαση της 3289-75-ΕΚΑΧ της 18ης Δεκεμβρίου 1975 (τεύχος L 327 της Επίσημης Εφημερίδας της 19.12.1975, σελ. 4).

Στο τέλος του δημοσιεύματος υπάρχει πίνακας με τις τιμές μετατροπής συναλλάγματος που χρησιμοποιούνται.

12. Ποσότητα

Καταγράφεται το καθαρό βάρος όλων των εμπορευμάτων.

13. Δημοσίευση

Τό « Μηνιαίο Δελτίο Εξωτερικού Εμπορίου » έχει σκοπό να πληροφορήσει, όσο νωρίτερα είναι δυνατό, για τη βραχυπρόθεσμη εξέλιξη του εξωτερικού εμπορίου της Κοινότητας και του εμπορίου μεταξύ των Κρατών μελών καθώς και για τη θέση της Κοινότητας στο εμπόριο μεταξύ τρίτων χωρών.

Δημοσιεύει, μηνιαία και τριμηνιαία, στοιχεία ταξινομημένα κατά χώρα καταγωγής και προορισμού σύμφωνα με την παράγραφο 9, κατά προϊόν και κατά ζώνες και κατηγορίες προϊόντων. Τα ετήσια στοιχεία δημοσιεύονται σε ειδικές εκδόσεις ή παραρτήματα του μηνιαίου Δελτίου. Όλα τα στοιχεία αφορούν το ειδικό εμπόριο.

Foreword

1. *Standard methodology in the external trade statistics of the Community and statistics of trade between Member States*

Since 1 January 1978, the provisions of Council Regulation (EEC) No 1736/75 on the external trade statistics of the Community and statistics of trade between Member States have been implemented by all Community countries. On this date therefore, Eurostat amended its procedures and now publishes all external trade statistics in accordance with uniform principles (with the exception of a few special movements of goods such as those for bunker supplies and ships' stores, returned consignments, joint production, postal consignments, mixed consignments, etc., which have not yet been standardized). The harmonization of concepts and definitions leads inevitably to a change in the information content of the statistics and thus to a certain extent to a break in the homogeneity of the time series—a state of affairs to be noted, particularly with regard to analyses covering long periods.

2. *Sources*

The sole source for the Community statistics are the results communicated to Eurostat by the Member States in standard form.

3. *Reporting period*

The reporting period is normally the calendar month.

4. *Scope*

The external trade statistics of the Community and statistics of trade between Member States include all goods which :

- (a) enter or leave the statistical territory of the Community;
- (b) circulate between the statistical territories of the Member States.

5. *System of recording*

The results of Community statistics refer to special trade. This is taken to mean :

- (a) the immediate import and the import from warehouses for free circulation, the import for inward processing and the import after outward processing (customs procedures);
- (b) the export of goods from free circulation, the export after inward processing and the export for outward processing (customs procedures).

6. *Exceptions and simplified procedures*

No data are processed in the Community statistics for goods :

- (a) contained in the List of Exceptions in Annex B of the abovementioned Regulation (e.g. legal tender, goods for diplomatic and similar purposes, certain temporary imports and exports, etc);
- (b) the value or weight of which do not attain the national statistical threshold defined in Article 24 of the Regulation;
- (c) to which special provisions apply (e.g. certain types of repairs, certain transactions by the armed forces of a Member State of foreign armed forces stationed on its territory, gold specie etc.).

7. *Survey area*

The statistical territory of the Community comprises the customs territory of the Community with the exception of the French overseas departments and Greenland. The statistical territory of

the Federal Republic of Germany and hence of the Community include the territory of West Berlin. Trade between the Federal Republic of Germany and the German Democratic Republic is not contained in the external trade statistics of the Federal Republic of Germany and thus not in the Community statistics. The continental shelf is included in the statistical territory of that State which lays claim to it.

8. *Goods nomenclature*

In this publication, the results are broken down into sections, divisions or groups of the Standard International Trade Classification (SITC, Revision 2).

More detailed analyses following the Nomenclature of Goods for the External Trade Statistics of the Community and Statistics of Trade between Member States (Nimexe), and the subgroups of the Standard International Trade Classification (SITC) can be found in the annual publications : "Nimexe analytical tables" and "SITC analytical tables".

9. *Reference and marketing area — Partner countries*

For the import of goods originating in third countries and which are not in free circulation in the Community, the country of origin is recorded; for goods originating in third countries or in Member States (and which are in free circulation in the Community), the country of consignment; in the case of exports, the country of destination.

10. *Country nomenclature*

Community results are broken down by countries or origin, consignment and destination in accordance with the Country Nomenclature for External Trade Statistics of the Community and Statistics of Trade between Member States : GEONOM.

11. *Value*

The statistical value of imported goods is equal to the dutiable value or equal to a value determined on the basis of the concept of dutiable value (e.g. for imports from other Member States) (cif).

The statistical value of exported goods is equal to the value of the goods at the place and at the time they leave the statistical territory of the exporting Member State (fob).

The value is expressed in European currency units (ECU) in accordance with the definition laid down in Commission Decision No 3289/75/ECSC of 18 December 1975 (OJ L 327 of 19.12.1975, p. 4). A table listing the rates of conversion used can be found at the end of the brochure.

12. *Quantities*

The net weight of all goods is recorded.

13. *Publication*

The *Monthly External Trade Bulletin* aims to provide the most rapid possible information on the short-term development of Community foreign trade and trade between Member States, and on the position of the Community in trade between third countries.

It records monthly and quarterly results broken down by country of origin according to paragraph 9 and of destination, by products, and by zones and categories of products. Annual figures are reserved for special yearbooks or supplements to the monthly Bulletin. All the figures refer to special trade.

Avant-propos

1. Méthodologie uniforme des statistiques du commerce extérieur de la Communauté et du commerce entre ses États membres

Depuis le 1^{er} janvier 1978, tous les États membres appliquent les dispositions du règlement (CEE) n° 1736/75 du Conseil sur les statistiques du commerce extérieur de la Communauté et du commerce entre ses États membres. Contrairement à l'usage antérieur, les statistiques du commerce extérieur publiées à partir de cette date par Eurostat respectent ainsi des principes uniformes (mis à part quelques mouvements de marchandises particuliers non encore harmonisés tels, entre autres, l'avitaillement des navires et des avions, les marchandises en retour, les fabrications coordonnées, les colis postaux et les assortiments). L'harmonisation des notions et des définitions a pour conséquence inévitable de modifier la portée de la statistique et, partant, d'interrompre dans une certaine mesure l'homogénéité des séries chronologiques (effet dont il y a lieu de tenir compte particulièrement dans les analyses couvrant des périodes prolongées).

2. Sources

Les résultats que les États membres transmettent à Eurostat sous forme normalisée constituent l'unique source des statistiques communautaires.

3. Période de référence

En principe, la période de référence est le mois calendaire.

4. Objet

Toutes les marchandises :

- qui pénètrent sur le territoire statistique de la Communauté ou qui le quittent;
- qui circulent entre les territoires statistiques des États membres, font l'objet des statistiques du commerce extérieur de la Communauté et du commerce entre ses États membres.

5. Portée du relevé

Les résultats des statistiques communautaires se rapportent au commerce spécial. Celui-ci comprend :

- d'une part, les importations de marchandises mises en libre pratique à leur arrivée ou à la sortie des entrepôts, les importations en perfectionnement actif et les importations après perfectionnement passif (régimes douaniers);
- d'autre part, les exportations de marchandises en libre pratique, les exportations après perfectionnement actif et les exportations pour perfectionnement passif (régimes douaniers).

6. Exclusions et simplifications

Les statistiques communautaires n'élaborent pas de données relatives aux marchandises :

- qui sont reprises dans la liste des exclusions figurant à l'annexe B du règlement précité (p. ex., moyens de paiement ayant cours légal, marchandises à usage diplomatique et similaire, importations et exportations à caractère passager, etc.);
- dont la valeur ou le poids n'atteint pas le seuil statistique national défini conformément à l'article 24 dudit règlement;
- auxquelles s'appliquent des dispositions particulières (p. ex. certaines réparations, certaines transactions effectuées par les forces armées nationales ou étrangères, or monétaire, etc.);

7. Territoire statistique

Le territoire statistique de la Communauté comprend le territoire

douanier de la Communauté à l'exception des départements français d'Outre-Mer et du Groenland. Le territoire statistique de la république fédérale d'Allemagne et, par conséquent celui de la Communauté, incluent le territoire de Berlin-Ouest. Le commerce entre la république fédérale d'Allemagne et la République démocratique allemande n'est pas repris dans les statistiques du commerce extérieur de la république fédérale d'Allemagne ni, par conséquent, dans celles de la Communauté. Le plateau continental est attribué au territoire statistique de l'État qui le revendique.

8. Nomenclature des produits

Dans la présente publication, les résultats sont ventilés en sections, divisions ou groupes de la classification-type pour le commerce international (CTCI, rev. 2).

On trouvera des ventilations plus détaillées selon la nomenclature des marchandises pour les statistiques du commerce extérieur de la Communauté et du commerce entre ses États membres (Nimexe) et selon les rubriques de la classification-type pour le commerce international (CTCI) dans les publications annuelles consacrées aux « Tableaux analytiques Nimexe » et aux « Tableaux analytiques CTCI ».

9. Pays partenaires

A l'importation, pour les marchandises originaires de pays tiers qui ne se trouvent pas en libre pratique dans la Communauté, les statistiques communautaires mentionnent le pays d'origine; pour les marchandises qui, originaires de pays tiers ou des États membres, se trouvent en libre pratique dans la Communauté, elles mentionnent le pays de provenance. A l'exportation, elles mentionnent le pays de destination.

10. Nomenclature des pays

Les résultats communautaires sont ventilés par pays d'origine, de provenance et de destination, conformément à la nomenclature des pays pour les statistiques du commerce extérieur de la Communauté et du commerce entre ses États membres (GEONOM).

11. Valeur

A l'importation, la valeur statistique est égale à la valeur en douane ou à une valeur déterminée par référence à la notion de valeur en douane (dans le cas, par exemple, des importations en provenance d'autres pays membres) (cif).

A l'exportation, la valeur statistique des marchandises s'entend de la valeur des marchandises au lieu et au moment où elles quittent le territoire statistique de l'État membre exportateur (fob).

La valeur est exprimée en unités de compte européennes (Écu) selon la définition fixée par la décision de la Commission n° 3289/75/CECA du 18 décembre 1975 (JO n° L 327 du 19.12.1975, p. 4). Un tableau avec les taux de conversion utilisés se trouve à la fin de la brochure.

12. Quantité

Les statistiques mentionnent pour les marchandises le poids net.

13. Publication

Le « Bulletin mensuel du commerce extérieur » a pour but de fournir dans les plus courts délais des données sur l'évolution à court terme du commerce extérieur de la Communauté et du commerce entre ses États membres, ainsi que sur la position de la Communauté dans le commerce des pays tiers.

Il y est rendu compte de résultats mensuels et trimestriels, ventilés par pays d'origine au sens du § 9 et par pays de destination, par produits et par zones et catégories de produits. Les chiffres annuels sont réservés à des annuaires spéciaux ou à des suppléments du Bulletin mensuel. Toutes les données concernent le commerce spécial.

Table des matières

| | Page | Page |
|--|-----------|------|
| GRAPHIQUES | | |
| Produits agricoles : Commerce CE - USA | 1 | |
| Balances commerciales | | |
| Commerce de la CE avec importantes zones économiques | 2 | |
| TABLEAU SPÉCIAL | | |
| Commerce de la CE en produits agricoles : | | |
| B : Principales catégories de produits | 4 | |
| C : Produits soumis aux règlements de la politique agricole commune | 8 | |
| Commerce de la CE en pétrole et produits dérivés du pétrole | 20 | |
| COMMERCE DE LA COMMUNAUTÉ EUROPÉENNE (CE) | | |
| Résumé général du commerce par pays : | | |
| Tab. 1 : | | |
| Chiffres trimestriels : import, export, balance commerciale | 24 | |
| Tab. 2 : | | |
| Chiffres mensuels : Import | 25 | |
| Export | 26 | |
| Balance commerciale | 27 | |
| Résumé général du commerce par produits : | | |
| Tab. 3 : | | |
| Chiffres trimestriels : CE | 28 | |
| Tab. 4 : | | |
| Chiffres mensuels : CE | 29 | |
| Tab. 5 : | | |
| Chiffres trimestriels : CE et pays membres (4 fois par an) | | |
| Indices : | | |
| Tab. 6 : | | |
| Indices de volume et de valeur courante | 32 | |
| Indices de la valeur moyenne, des termes de l'échange et du rapport des volumes | 34 | |
| Évolution du commerce, total, intra- et extra-CE : | | |
| Tab. 7 : | | |
| Total | 36 | |
| Intra-CE (EUR 10) | 38 | |
| Extra-CE (EUR 10) | 39 | |
| Balance commerciale (EUR 10) | 40 | |
| Tab. 8 : | | |
| Intra-CE par pays membres | 41 | |
| Évolution du commerce avec les principales zones : | | |
| Tab. 9 : | | |
| Pays de la classe 1 | 46 | |
| AELE | 47 | |
| États-Unis | 48 | |
| Pays de la classe 2 | 49 | |
| ACP | 50 | |
| Europe orientale | 51 | |
| Bassin méditerranéen | 52 | |
| Pays de l'OPEP | 53 | |
| Amérique latine | 54 | |
| Pays de l'ANASE | 55 | |
| Commerce par pays partenaires : | | |
| Tab. 10 : | | |
| Chiffres mensuels cumulés | 56 | |
| Chiffres mensuels | 64 | |
| Évolution du commerce par sections de la CTCI : | | |
| Tab. 11 : | | |
| 0 : Produits alimentaires et animaux vivants | 72 | |
| 1 : Boissons et tabacs | 74 | |
| 2 : Matières brutes non comest. | 76 | |
| 3 : Produits énergétiques | 78 | |
| 4 : Huiles, graisses et cires | 80 | |
| 5 : Produits chimiques | 82 | |
| 6 : Articles manufacturés classés par matières | 84 | |
| 7 : Machines et matériel de transport | 86 | |
| 8 : Articles manufacturés divers | 88 | |
| Tab. 12 : | | |
| Chiffres trimestriels cumulés (4 fois par an) | | |
| Tab. 13 : | | |
| Commerce par groupes de la CTCI : | | |
| Chiffres mensuels | 90 | |
| COMMERCE DES PAYS TIERS | | |
| Tab. 14 : | | |
| Évolution du commerce des principaux pays tiers, global et avec la CE (EUR 10) | 162 | |
| Tab. 15 : | | |
| TAUX DE CONVERSION | 166 | |
| GÉONOMENCLATURE 1983/1985 | 168 | |
| SOURCES | 177 | |
| Tableaux spéciaux parus dans les précédents numéros | | |
| | Année | N° |
| Commerce de la CE en produits agricoles : | | |
| A : Résumé de l'évolution | | |
| 1981-1983 | 1958-1983 | |
| 1980-1982 | 1958-1982 | |
| 1977-1979 | 1980 | 6 |
| 1976-1978 | 1979 | 6 |
| B : Principales catégories de produits | 1985 | 4 |
| | 1985 | 2 |
| | 1984 | 11 |
| | 1984 | 8 |
| | 1984 | 4 |
| | 1983 | 11 |
| | 1983 | 8 |
| | 1983 | 5 |
| | 1983 | 2 |
| | 1983 | 1 |
| C : Produits soumis aux règlements de la politique agricole commune | 1985 | 4 |
| | 1985 | 2 |
| | 1984 | 11 |
| | 1984 | 8 |
| | 1984 | 4 |
| | 1983 | 11 |
| | 1983 | 8 |
| | 1983 | 5 |
| | 1983 | 2 |
| | 1983 | 1 |
| Commerce de la CE en pétrole et produits dérivés du pétrole | 1985 | 4 |
| | 1985 | 2 |
| | 1984 | 11 |
| | 1984 | 8 |
| | 1984 | 3 |
| | 1983 | 11 |
| | 1983 | 8 |
| | 1983 | 5 |
| | 1983 | 2 |
| | 1983 | 2 |
| Notes | | |
| Tab. 1+2, Note 1 | | |
| Le commerce de la république fédérale d'Allemagne avec la République démocratique allemande et le secteur soviétique de Berlin, figurant au bas du tableau, est exclu dans toutes les autres données de cette publication relatives au commerce de la R.F. d'Allemagne et de la CE | | |
| Note 2 | | |
| — = Excédent d'importations | | |
| Tab. 6, Note 1 | | |
| Les indices de volume et de valeur moyenne des pays membres du tableau 6 reposent sur les indices nationaux (pour l'UEBL et le Danemark indices de valeur moyenne, pour les autres pays membres indices de volume) convertis en Écus et recalculés sur la base de 1980. Pour l'UEBL et le Danemark, l'indice de volume calculé est le quotient de la valeur par l'indice de valeur moyenne, pour les autres pays l'indice de valeur moyenne calculé est le quotient de la valeur par l'indice de volume. Les indices pour la Communauté (EUR 10) sont une moyenne pondérée des indices des pays membres. | | |
| Tab 7, Note 1 | | |
| — = Excédent d'importations | | |
| Tab 8, Note 1 | | |
| Sur la base des importations | | |
| Tab. 9, Note 1 | | |
| Voir note 1 du tableau 1 | | |
| Tab. 10+12; Note 1 | | |
| Voir note 1 du tableau 1 | | |
| - Note 2 | | |
| Note technique : | | |
| Les chiffres de droite à partir du 7 ^e rang ne sont plus significatifs pour les nombres supérieurs à 16 millions environ (= 2 ²⁴). | | |
| Tab 15, Note 1 | | |
| L'Écu est une unité de type « panier » basée sur une certaine quantité de chacune des monnaies communautaires, selon une pondération qui fait intervenir la moyenne sur 5 ans (1969-1973) du produit national brut et du commerce intra-communautaire de chaque État membre. Cette pondération tient également compte, pour chaque monnaie de la part du pays concerné dans le soutien monétaire à court terme entre banques centrales de la Communauté (Cf. JO n° L 327 du 19.12.1975, p. 4). | | |
| - Note 2 | | |
| Taux de conversion utilisés par l'Office Statistique des Nations unies. (Moyennes pondérées s'il existe des taux différents pour les importations et les exportations.) | | |
| Abréviations et signes employés | | |
| 0 : Donnée inférieure à la moitié de l'unité utilisée | | |
| Ø : Moyenne mensuelle | | |
| Mio : Million | | |
| Mrd : Milliard | | |
| ECU : Unité monétaire européenne | | |
| USD : Dollar US | | |
| EC-CE : Communauté européenne | | |
| EUR 10 : Ensemble des États membres de la CE | | |
| Belg.-Lux. : UEBL - Union Économique Belgo-Luxembourgeoise | | |
| EUROSTAT : Office Statistique des Communautés européennes | | |
| SITC/CTCI : Classification type pour le commerce international | | |

Prefazione

1. Metodologia uniforme per le statistiche del commercio estero della Comunità e del commercio tra gli Stati membri della stessa

Dal 1° gennaio 1978 tutti gli Stati membri applicano le norme stabilite dal regolamento (CEE) n. 1736/75 del Consiglio, relativo alle statistiche del commercio estero della Comunità e del commercio tra gli Stati membri della stessa. A partire da tale data, contrariamente alla prassi precedentemente seguita, le statistiche del commercio estero pubblicate dall'Eurostat rispettano pertanto criteri comuni (ad eccezione di quelle, non ancora armonizzate, relative ad alcuni movimenti particolari di merci, come le provviste di stiva e di bordo, le merci di ritorno, le coproduzioni internazionali, le spedizioni postali, gli assortimenti e simili). È inevitabile tuttavia che l'armonizzazione dei concetti e delle definizioni comporti una variazione dell'attendibilità delle statistiche quindi, in una certa misura, un'interruzione dell'omogeneità delle serie cronologiche, il che va tenuto presente specialmente nel caso di analisi su tempi lunghi.

2. Fonti

L'unica fonte per le statistiche comunitarie sono i risultati che gli Stati membri trasmettono all'Eurostat in forma standardizzata.

3. Periodo di riferimento

In linea di massima il periodo di riferimento è il mese civile.

4. Oggetto

Sono oggetto delle statistiche del commercio estero della Comunità e del commercio tra gli Stati membri della stessa tutte le merci :

- (a) che entrano nel territorio statistico della Comunità o che ne escono ;
- (b) che circolano tra i territori statistici degli Stati membri.

5. Sistema di rilevamento

I risultati delle statistiche comunitarie si riferiscono al commercio speciale.

Questo comprende, da un lato le importazioni dirette e quelle in libera pratica, effettuate direttamente o da un magazzino o deposito, le importazioni in perfezionamento attivo e dopo perfezionamento passivo autorizzate dalla dogana, e dall'altro le esportazioni di merci in libera pratica, le esportazioni dopo perfezionamento attivo e perfezionamento passivo autorizzate dalla dogana.

6. Esclusioni e semplificazioni

Non vengono elaborati dati statistici comunitari per le merci :

- (a) che sono enumerate nell'elenco delle esclusioni riportato nell'allegato B del regolamento citato (per esempio : mezzi di pagamento aventi corso legale, merci destinate ad usi diplomatici e simili, determinate importazioni o esportazioni a carattere provvisorio, ecc.);
- (b) il cui valore e peso sono inferiori al limite statistico nazionale definito a norma dell'articolo 24 dello stesso regolamento ;
- (c) alle quali si applicano disposizioni particolari (per esempio : merci destinate a talune riparazioni, determinate merci acquistate o cedute dalle forze armate nazionali o straniere, oro monetario, ecc.).

7. Territorio statistico

Il territorio statistico della Comunità comprende il territorio doganale della Comunità, ad eccezione dei dipartimenti francesi d'oltremare e della Groenlandia.

Berlino Ovest fa parte del territorio statistico della Repubblica federale di Germania e quindi di quello comunitario.

Il commercio tra la Repubblica federale di Germania e la Repubblica democratica tedesca non rientra nelle statistiche del commercio estero della Repubblica federale di Germania e quindi nelle statistiche della Comunità.

La piattaforma continentale è attribuita al territorio statistico dello Stato che la rivendica.

8. Nomenclature delle merci

Nella presente pubblicazione i risultati sono suddivisi in sezioni (o raggruppamenti di sezioni), divisioni o gruppi della classificazione tipo per il commercio internazionale (CTCI, rev. 2).

Ripartizioni più particolareggiate secondo la nomenclatura delle merci per le statistiche del commercio con l'estero della Comunità e del commercio fra gli Stati membri della CE (Nimexe) e secondo le rubriche della classificazione tipo per il commercio internazionale (CTCI) figurano nelle pubblicazioni annuali dedicate alle « Tabelle analitiche Nimexe » e alle « Tabelle analitiche CTCI ».

9. Zone di origine o provenienza e di destinazione

Sono indicati :

- per le importazioni : a) il paese di origine, per le merci originarie di paesi terzi e che non si trovano in libera pratica nella Comunità; b) il paese di provenienza per le merci originarie di paesi terzi o di Stati membri che si trovano in libera pratica nella Comunità;
- per le esportazioni : il paese di destinazione.

10. Nomenclatura dei paesi

I risultati comunitari sono ripartiti secondo i paesi di origine o provenienza e i paesi di destinazione, sulla base della nomenclatura dei paesi per le statistiche del commercio estero della Comunità e del commercio tra gli Stati membri della stessa : GEONOM.

11. Valore

All'importazione, il valore statistico delle merci è il valore in dogana o un valore determinato facendo riferimento alla nozione del valore in dogana (per esempio nel caso d'importazione da altri Stati membri) (cif). All'esportazione, il valore statistico delle merci è il valore delle merci nel luogo e nel momento in cui esse escono dal territorio statistico dello Stato membro esportatore (fob). Il valore è espresso in unità di conto europee (ECU), secondo la definizione fissata dalla decisione della Commissione n. 3289/75/CECA del 18 dicembre 1975 (GU n. L 327 del 19.12.1975, pag. 4). In fondo alla pubblicazione sono riportati, in un'apposita tabella, i tassi di conversione utilizzati.

12. Quantitativi

Per ogni merce è indicato il peso netto.

13. Pubblicazione

Scopo del « Bollettino mensile del commercio estero » è fornire con la massima tempestività possibile dati sull'andamento a breve termine del commercio estero della Comunità e del commercio tra gli Stati membri, nonché sulla posizione che la Comunità occupa nel commercio dei paesi terzi.

La pubblicazione contiene i risultati mensili e trimestrali, suddivisi per paese di origine ai sensi dell'articolo 9 e per paese di destinazione, per prodotti, zone e categorie di prodotti. I dati annuali sono pubblicati in annuari speciali o in supplementi al Bollettino mensile. Tutti i dati si riferiscono al commercio speciale.

| | Pag. | | Pag. |
|--|------|---|------|
| GRAFICI | | Evoluzione del commercio per sezioni della CTCI : | |
| Prodotti agricoli : Commercio CE - USA Bilancia commerciale | 1 | Tab. 11 : | |
| Commercio della CE con importante zone economiche | 2 | 0 : Prodotti alimentari ed animali vivi | 72 |
| TABELLA SPECIALE | | 1 : Bevande e tabacchi | 74 |
| Commercio della CE dei prodotti agricoli : | | 2 : Materie prime | 76 |
| B : Principali categorie di prodotti | 4 | 3 : Combustibili | 78 |
| C : Prodotti soggetti ai regolamenti della politica agricola comune | 8 | 4 : Oli, grassi e cere | 80 |
| Commercio della DE con oli di petrolio e derivati | 20 | 5 : Prodotti chimici | 82 |
| COMMERCIO DELLA COMMUNITA EUROPEA (CE) | | 6 : Articoli manufatti classificati per materie | 84 |
| Riepilogo generale del commercio per paesi : | | 7 : Macchine e apparecchi | 86 |
| Tab. 1 : | | 8 : Articoli manufatti diversi | 88 |
| Dati trimestrali : importazione, esportazione, bilancia commerciale | 24 | Tab. 12 : | |
| Tab. 2 : | | Dati trimestrali cumulati (4 volte a l'anno) | |
| Dati mensili : Importazione | 25 | Tab. 13 : | |
| Dati mensili : Esportazione | 26 | Commercio per gruppi della CTCI : | |
| Dati mensili : Bilancia commerciale | 27 | Dati mensili | 90 |
| Riepilogo generale del commercio per prodotti : | | COMMERCIO DEI PAESI TERZI | |
| Tab. 3 : | | Tab. 14 : | |
| Dati trimestrali : CE | 28 | Evoluzione del commercio globale e con la CE (EUR 10) (paesi principali) | 162 |
| Tab. 4 : | | Tab. 15 : | |
| Dati mensili : CE | 29 | TASSI DI CONVERSIONE | 166 |
| Tab. 5 : | | GEONOMENCLATURA 1983/1985 | 168 |
| Dati trimestrali : CE e paesi membri (4 volte a l'anno) | | FONTE | 177 |
| Indici : | | Tabelle speciali | |
| Tab. 6 : | | pubblicate nei numeri precedenti | |
| Indici dei volumi e dei valori correnti | 32 | | |
| Indice del valore medio, termini dello scambio e rapporto dei volumi | 34 | | |
| Evoluzione del commercio, totale, intra-extra-CE : | | | |
| Tab. 7 : | | | |
| Totale | 36 | | |
| Intra-CE (EUR 10) | 38 | | |
| Extra-CE (EUR 10) | 39 | | |
| Bilancia commerciale (EUR 10) | 40 | | |
| Tab. 8 : | | | |
| Intra-CE per paesi membri | 41 | | |
| Evoluzione del commercio con le principali zone : | | | |
| Tab. 9 : | | | |
| Paesi della classe 1 | 46 | | |
| EFTA | 47 | | |
| Stati Uniti | 48 | | |
| Paesi della classe 2 | 49 | | |
| ACP | 50 | | |
| Europa orientale | 51 | | |
| Bacino mediterraneo | 52 | | |
| Paesi OPEP | 53 | | |
| America latina | 54 | | |
| Paesi ASEAN | 55 | | |
| Commercio per paese partner : | | | |
| Tab. 10 : | | | |
| Dati mensili cumulati | 56 | | |
| Dati mensili | 64 | | |
| | | Note | |
| | | Tab. 1 + 2 - nota 1 | |
| | | Il commercio della Repubblica federale di Germania con la Repubblica democratica tedesca e il settore sovietico di Berlino, che figura in calce alla tabella, è escluso in tutti gli altri dati relativi al commercio della RF di Germania e della CE della presente pubblicazione | |
| | | - nota 2 | |
| | | — = Eccedente all'importazione | |
| | | Tab. 6, nota 1 | |
| | | Gli indici di volume e di valore medio degli Stati membri di cui alla tabella 6 si basano sugli indici nazionali (indici di valore medio per Belgio-Lussemburgo e Danimarca, di volume per gli altri Stati membri), convertiti in ECU su base 1980. Per il Belgio-Lussemburgo e la Danimarca l'indice di volume è dato dal rapporto tra valore e indice di valore medio; per gli altri paesi l'indice di volume medio è dato dal rapporto tra valore e indice di volume. Gli indici per la Comunità (EUR 10) si ricavano dalla media ponderata degli indici Stati membri. | |
| | | Tab. 7, nota 1 | |
| | | — = Eccedente all'importazione | |
| | | Tab. 8, nota 1 | |
| | | Sulla base delle importazioni | |
| | | Tab. 9, nota 1 | |
| | | Vedere nota 1 della tabella 1 | |
| | | Tab. 10+12, nota 1 | |
| | | Vedere nota 1 della tabella 1 - nota 2 | |
| | | Nota tecnica : | |
| | | Tenuto conto della rappresentazione interna applicata nel trattamento informatico, le cifre di destra a partire dalla settima posizione non sono più significative per i numeri superiori a 16 milioni circa (= 2 ²⁴). | |
| | | Tab. 15, nota 1 | |
| | | L'ECU è un'unità di tipo «paniere» basata su una certa quantità di ciascuna delle monete comunitarie; essa è calcolata secondo una ponderazione che fa intervenire la media quinquennale (1969-1973) relativa al prodotto nazionale lordo e al commercio intra-europeo di ogni Stato membro. Questa ponderazione tiene anche conto per ogni moneta, della quota dei singoli paesi nel sostegno monetario a breve termine tra le banche centrali della Comunità (Cf. GU n. L 327 del 19.12.1975, pag. 4). | |
| | | - nota 2 | |
| | | Tassi di conversione utilizzati dall'Ufficio Statistico delle Nazioni Unite. (Medie ponderate se esistono dei tassi diversi per le importazioni e le esportazioni.) | |
| | | Segni e abbreviazioni convenzionali | |
| | | 0 : Data inferiore alla metà dell'unità indicata | |
| | | Ø : Media mensile | |
| | | Mio : Milione | |
| | | Mrd : Miliardo | |
| | | ECU : Unità monetaria europea | |
| | | USD : Dollaro USA | |
| | | EC-CE : Comunità europea | |
| | | EUR 10 : Insieme dei paesi delle Comunità europee | |
| | | Belg.-Lux. : UEBL - Unione Economica Belgio-Lussemburghese | |
| | | EUROSTAT : Istituto Statistico delle Comunità europee | |
| | | SITC/CTCI : Classificazione tipo per il commercio internazionale | |

1. *Uniforme methodologie in de statistieken van de buitenlandse handel van de Gemeenschap en van de handel tussen de Lid-Staten*

Sedert 1 januari 1978 passen alle Lid-Staten de voorschriften toe die in verordening (EEG) 1736/75 van de Raad betreffende de statistieken van de buitenlandse handel van de Gemeenschap en van de handel tussen de Lid-Staten zijn vastgesteld. In tegenstelling tot de tot dusver gangbare praktijk, worden de vanaf dit tijdstip door Eurostat gepubliceerde statistieken van de buitenlandse handel derhalve volgens uniforme grondregels opgesteld (uitgezonderd enkele bijzondere goederenbewegingen die nog niet zijn geharmoniseerd, zoals boordprovisie, retourzendingen, internationale gemeenschappelijke producties, postpakketten, assortimenten e.d.). De harmonisering van de begrippen en definities leidt onvermijdelijk tot veranderingen in de informatieve waarde van de statistieken, waardoor ook de homogeniteit van de tijdreeksen tot op elke hoogte wordt verstoord; met name bij analyses over langere perioden moet met deze factor rekening worden gehouden.

2. *Bronnen*

De enige bron voor de gemeenschappelijke statistieken zijn de resultaten die de Lid-Staten in gestandaardiseerde vorm aan Eurostat toezenden.

3. *Verslagperiode*

De verslagperiode is in beginsel de kalendermaand.

4. *Betrokken goederen*

Onder de statistieken van de buitenlandse handel van de Gemeenschap en van de handel tussen de Lid-Staten vallen alle goederen die :

- het statistische registratiegebied van de Gemeenschap binnenkomen of verlaten;
- tussen de statistische registratiegebieden van de Lid-Staten circuleren.

5. *Registratiestelsel*

De resultaten van de gemeenschappelijke statistieken hebben betrekking op de bijzondere handel.

Hier toe behoren enerzijds de directe invoer en de invoer uit entrepots in het vrije verkeer, alsook de invoer voor door de douane goedgekeurde actieve veredeling en na door de douane goedgekeurde passieve veredeling, en anderzijds de uitvoer uit het vrije verkeer alsook de uitvoer na door de douane goedgekeurde actieve veredeling en voor door de douane goedgekeurde passieve veredeling.

6. *Uitzonderingen en vereenvoudigingen*

In de gemeenschappelijke statistieken worden geen gegevens uitgewerkt voor goederen :

- die zijn vermeld in de lijst van uitzonderingen in bijlage B van de bovengenoemde verordening (b.v. wettige betaalmiddelen, goederen voor diplomatieke en soortgelijke doeleinden, bepaalde gevallen van invoer en uitvoer van tijdelijke aard, enz.);
- waarvan de waarde en het gewicht beneden de op grond van artikel 24 van dezelfde verordening gedefinieerde nationale statistische drempel blijven;
- waarvoor bijzondere bepalingen gelden (b.v. bepaalde reparaties, bepaalde transacties van eigen of buitenlandse strijdkrachten, monetair goud, enz.).

7. *Registratiegebied*

Het statistische registratiegebied van de Gemeenschap omvat het douanegebied van de Gemeenschap met uitzondering van de Franse departementen overzee en Groenland.

Het statistische registratiegebied van de Bondsrepubliek Duits-

land en derhalve van de Gemeenschap omvat eveneens het gebied West-Berlijn.

De handel tussen de Bondsrepubliek Duitsland en de Duitse Democratische Republiek is niet in de statistieken van de buitenlandse handel van de Bondsrepubliek Duitsland en dus niet in die van de Gemeenschap begrepen.

Het continentaal plat wordt gerekend tot het statistische registratiegebied van de staat die aanspraak op dit plat maakt.

8. *Goederennomenclaturen*

De gegevens in deze publikatie zijn ingedeeld in secties (of groepen secties), afdelingen of groepen van de type classificatie voor de internationale handel (TCIH, herz. 2).

Gedetailleerdere indelingen volgens de goederennomenclatuur voor de statistieken van de buitenlandse handel van de Gemeenschap en van de handel tussen de Lid-Staten (Nimexe) en volgens de subgroepen van de type classificatie voor de internationale handel (TCIH) zijn te vinden in de jaarlijkse publikaties „Analytische tabellen Nimexe” en „Analytische tabellen TCIH”.

9. *Partnerlanden*

Bij de invoer van goederen van oorsprong uit derde landen die zich in de Gemeenschap niet in het vrije verkeer bevinden, wordt het land van oorsprong aangegeven :

- bij de invoer van goederen van oorsprong uit derde landen c uit andere Lid-Staten die zich in de Gemeenschap in het vrij verkeer bevinden wordt het land van herkomst aangegeven
- bij uitvoer wordt het land van bestemming vermeld.

10. *Landennomenclatuur*

De gemeenschappelijke resultaten worden op basis van d landennomenclatuur voor de statistieken van de buitenlands handel van de Gemeenschap en van de handel tussen de Li Staten, GEONOM, ingedeeld per land van oorsprong, va herkomst en van bestemming.

11. *Statistische waarde*

Bij de invoer is de statistische waarde van de goederen gelijk aan de douanewaarde of een op grond van het begrip douan waarde bepaalde waarde (b.v. bij de invoer uit andere Li Staten) (cif). Bij de uitvoer is de statistische waarde van d goederen gelijk aan de waarde die de goederen hebben op d plaats en het tijdstip waarop zij het statistische registratiegebied van de uitvoerende Lid-Staat verlaten (fob).

De waarde wordt uitgedrukt in Europese rekeneenheden (Ecu) als gedefinieerd in Beschikking 3289/75/EGKS van d Commissie van 18 december 1975 (PB L327 van 19.12.1975 blz.4). Een tabel met de omrekeningskoersen bevindt zich aa het einde van de brochure.

12. *Hoeveelheden*

Voor alle goederen worden het netto-gewicht aangegeven.

13. *Publikatie*

Het „Maandbulletin van de buitenlandse handel” dient te bevordering van een zo snel mogelijke voorlichting over d ontwikkeling op korte termijn van de buitenlandse handel van d Gemeenschap en van de handel tussen de Lid-Staten onderling alsmede over de relatieve positie van de Gemeenschap in d handel van derde landen.

In dit bulletin worden resultaten per maand en per kwarta gepubliceerd, ingedeeld naar land van oorsprong overeenkon stig artikel 9, en land van bestemming, naar produkten, zones e produktencategorieën. Jaarcijfers worden uitsluitend in specia jaarboeken of supplementen bij het maandbulletin vermeld. Al gegevens hebben betrekking op de speciale handel.

Inhoudsopgave

| | Biz. | | Biz. |
|--|------|---|------|
| GRAFIEKEN | | Ontwikkeling van de handel volgens secties van de TCIH : | |
| Landbouwproducten : Handel EG - USA | 1 | | |
| Handelsbalansen | | Tab. 11 : | |
| Handel van de EG met de voornaamste economische zones | 2 | 0 : Voeding en levende dieren | 72 |
| | | 1 : Dranken en tabak | 74 |
| BIJZONDER OVERZICHT | | 2 : Grondstoffen, niet eetbaar | 76 |
| Handel van de EG in landbouwproducten : | | 3 : Brandstoffen | 78 |
| B : Voornaamste categorieën van produkten | 4 | 4 : Oliën, vetten en was | 80 |
| C : Produkten die onderworpen zijn aan de verordeningen van het gemeenschappelijk landbouwbeleid | 8 | 5 : Chemische produkten | 82 |
| Handel van de EG in aardoliën en derivaten van aardoliën | 20 | 6 : Fabrikaten, gerangschikt naar de grondstof | 84 |
| | | 7 : Machines en voertuigen | 86 |
| | | 8 : Diverse fabrikaten, n. e. g. | 88 |
| | | Tab. 12 : | |
| HANDEL VAN DE EUROPESE GEMEENSCHAP (EG) | | Trimestrieel, cumulatief (viermaal per jaar) | |
| Algemeen overzicht van de handel volgens landen : | | Tab. 13 : | |
| Tab. 1 : | | Handel volgens groepen van de TCIH : Maandelijks | 90 |
| Trimestrieel : invoer, uitvoer, handelsbalans | 24 | | |
| Tab. 2 : | | HANDEL VAN DE DERDE LANDEN | |
| Maandelijks : Invoer | 25 | Tab. 14 : | |
| Uitvoer | 26 | Ontwikkeling van de totale handel en van de handel met de EG (EUR 10) (voornaamste derde landen) | 162 |
| Handelsbalans | 27 | | |
| Algemeen overzicht van de handel volgens goederen : | | Tab. 15 : | |
| Tab. 3 : | | OMREKENINGSKOERSEN | 166 |
| Trimestrieel : EG | 28 | GEONOMENCLATUUR 1983/1985 | 168 |
| Tab. 4 : | | BRONNEN | 177 |
| Maandelijks : EG | 29 | | |
| Tab. 5 : | | Bijzondere overzichten | |
| Trimestrieel : EG en Lid-Staten (viermaal per jaar) | | verschenen in de vorige nummers | |
| Indexcijfers : | | | |
| Tab. 6 : | | | |
| Hoeveelheids- en waarde-indexcijfers | 32 | | |
| Indexcijfers van de gemiddelde waarde, van de ruilvoet en van de volumeverhouding | 34 | | |
| Ontwikkeling van de handel, totaal, intra- en extra-EG : | | | |
| Tab. 7 : | | | |
| Totaal | 36 | | |
| Intra-EG (EUR 10) | 38 | | |
| Extra-EG (EUR 10) | 39 | | |
| Handelsbalans (EUR 10) | 40 | | |
| Tab. 8 : | | | |
| Intra-EG handel volgens de Lid-Staten | 41 | | |
| Ontwikkeling van de handel met de belangrijkste gebieden : | | | |
| Tab. 9 : | | | |
| Landen van de klasse 1 | 46 | | |
| EVA | 47 | | |
| Verenigde Staten van Amerika | 48 | | |
| Landen van de klasse 2 | 49 | | |
| ACP | 50 | | |
| Oost-Europa | 51 | | |
| Middellandse-Zeegebied | 52 | | |
| OPEC-landen | 53 | | |
| Landen in Latijns-Amerika | 54 | | |
| ASEAN-landen | 55 | | |
| Handel volgens partnerlanden : | | | |
| Tab. 10 : | | | |
| Maandelijks, cumulatief | 56 | | |
| Maandelijks | 64 | | |
| | | Voetnoten | |
| | | Tab. 1 + 2, Note 1 | |
| | | De handel van de Bondsrepubliek Duitsland met de Duitse Democratische Republiek en met Oost-Berlijn, die onderaan de tabel is vermeld, is in alle andere gegevens van deze publikatie betreffende de handel van de BR Duitsland en de EG niet begrepen | |
| | | - Note 2 | |
| | | — = Invoerverschot | |
| | | Tab. 6, Note 1 | |
| | | Als grondslag voor de in tabel 6 voorkomende hoeveelheidsindexcijfers en indexcijfers van de gemiddelde waarde van de Lid-Staten gelden de nationale in Ecu omgerekende en tot het jaar 1980 herleide indexcijfers (voor België-Luxemburg en Denemarken de indexcijfers van de gemiddelde waarde, voor de overige Lid-Staten de hoeveelheidsindexcijfers). Voor België-Luxemburg en Denemarken is het hoeveelheidsindexcijfer het quotiënt uit deling van de waarde en de gemiddelde waarde, voor de overige landen wordt het indexcijfer van de gemiddelde waarde berekend door deling van het waarde en het hoeveelheidsindexcijfer. De indexcijfers van de Gemeenschap (EUR 10) zijn het gewogen gemiddelde van de indexcijfers van de Lid-Staten. | |
| | | Tab. 7, Note 1 | |
| | | — = Invoerverschot | |
| | | Tab. 8, Note 1 | |
| | | Op basis van de invoer | |
| | | Tab. 9, Note 1 | |
| | | Zie noot 1 van de tabel 1 | |
| | | Tab. 10+12, Note 1 | |
| | | Zie noot 1 van de tabel 1 | |
| | | - Note 2 | |
| | | Technische opmerking : | |
| | | Door de bij deze behandelingen gebruikte interne voorstellingswijze zijn de cijfers rechts vanaf het zevende cijfer niet meer significant voor bedragen boven ongeveer 16 miljoen (= 2 ²⁴). | |
| | | Tab. 15, Note 1 | |
| | | De Ecu is een „pakketrekeneneheid”, die gebaseerd is op een bepaalde hoeveelheid van elk van de communautaire munteenheden en verkregen wordt door weging op grond van het gemiddelde van het bruto nationaal product en de intracommunautaire handel van elke Lid-Staat over een periode van 5 jaar (1969-1973). Bij deze weging wordt voor elke valuta tevens rekening gehouden met het aandeel van het betrokken land in het systeem van monetaire bijstand op korte termijn tussen de centrale banken van de Gemeenschap (zie PB L 327 van 19.12.1975, bl. 4). | |
| | | - Note 2 | |
| | | Omrekeningskoersen aangewend door het Statistisch Bureau van de Verenigde Naties. (Gewogen gemiddelden zo de bedragen voor in- en uitvoer verschillen). | |
| | | Tekens en afkortingen | |
| | | 0 : Minder dan de helft van de gebruikte eenheid | |
| | | Ø : Maandgemiddelde | |
| | | Mio : Miljoen | |
| | | Mrd : Miljard | |
| | | ECU : Europese monetaire eenheid | |
| | | USD : US dollar | |
| | | EC-CE : Europese Gemeenschap | |
| | | EUR 10 : Totaal van de Lid-Staten van de EG | |
| | | Belg.-Lux. : BLEU - Belgisch-Luxemburgse Economische Unie | |
| | | EUROSTAT : Bureau voor de Statistiek der Europese Gemeenschappen | |
| | | SITC/CTCI : Type Classificatie voor de Internationale Handel | |

Exports to third countries

Following a rapid expansion last year, the first quarter saw some slackening in the growth of EC exports to third countries due to a slower expansion of exports to industrialized countries. Eurostat estimates that Community exports were some 11% higher than in the first three months of 1984. Ireland (+37%) and Denmark (+20%) resisted the deceleration better than other EC members. The United Kingdom's low growth (+2%) reflected both the miners's strike and weaker world demand for oil.

Imports from third countries

After slow growth from mid 1981 to 1984, Community imports have been increasing fairly rapidly since the autumn of last year. In the first quarter of 1985, imports were 11% higher than in the corresponding period of 1984 (Eurostat estimate). Imports from other industrialized countries appear to have grown more rapidly than average, particularly those from Portugal, Spain and the USA.

Trade balance

The Community's trade balance worsened in the first quarter. In particular Italy and the United Kingdom had sharply increased deficits.

Trade between Member States

Trade between Member States rose by an estimated 13% in the first quarter. The United Kingdom and Ireland experienced the fastest growth in exports (+20%). There was not a great deal of variation in import growth between Member States.

Exportations vers les pays tiers

Après une expansion rapide l'année dernière, le rythme de croissance des exportations de la CE vers les pays tiers s'est légèrement ralenti au cours du premier trimestre en raison du fléchissement des exportations vers les pays industrialisés. Eurostat estime que les exportations de la Communauté ont augmenté d'environ 11% par rapport aux trois premiers mois de 1984. L'Irlande (+37%) et le Danemark (+20%) ont mieux résisté au ralentissement que d'autres pays membres de la CE. La faible croissance des exportations du Royaume-Uni (+2%) reflète à la fois la grève des mineurs et la baisse de la demande mondiale de pétrole.

Importations de provenance pays tiers

Après une période de faible croissance entre le milieu de 1981 et 1984, les importations de la Communauté s'accroissent à un rythme relativement rapide depuis l'automne dernier. Pour le premier trimestre de 1985, elles dépassent de 11% leur niveau de la période correspondante de 1984 (estimation d'Eurostat). Les importations en provenance des autres pays industrialisés ont connu un développement supérieur à la moyenne, en particulier les importations en provenance du Portugal, de l'Espagne et des Etats-Unis.

Balance commerciale

La balance commerciale de la Communauté s'est détériorée au cours du premier trimestre. L'Italie et le Royaume-Uni en particulier ont enregistré des déficits en forte augmentation.

Echanges entre Etats membres

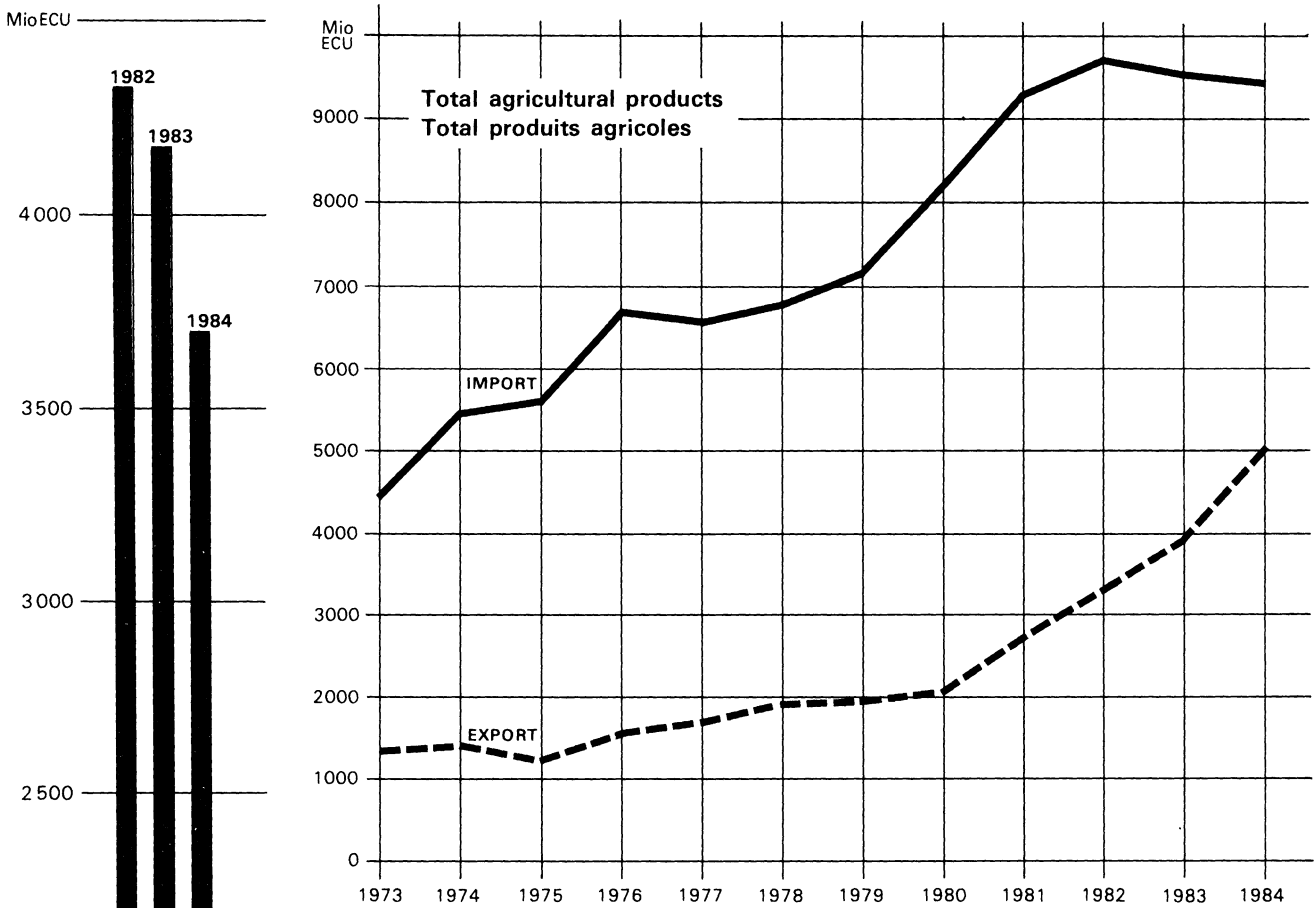
Au cours du premier trimestre, le commerce intracommunautaire a connu un taux de croissance estimé à 13%. C'est au Royaume-Uni et en Irlande que le développement des exportations a été le plus important (+20%). Le taux de croissance des importations n'a guère varié d'un Etat membre à l'autre.

This commentary is based on the Community statistics in this publication. EUROSTAT estimates for the Community are also used, which take into account among other things the latest national press releases.

Le commentaire est basé sur les statistiques communautaires présentées dans cette publication. Il est actualisé par des estimations effectués par l'EUROSTAT pour la Communauté en tenant compte, entre autres, des derniers communiqués de presse nationaux.

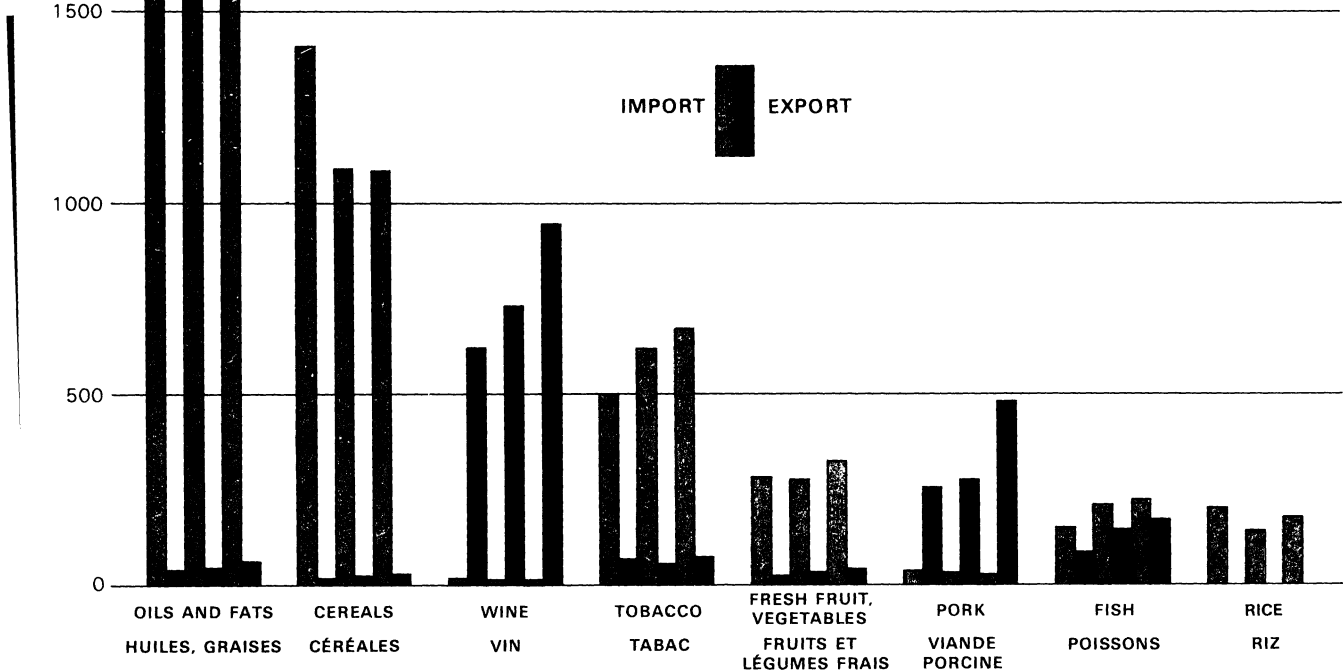
Agricultural products: Trade EC - USA

Produits agricoles: Commerce CE - USA



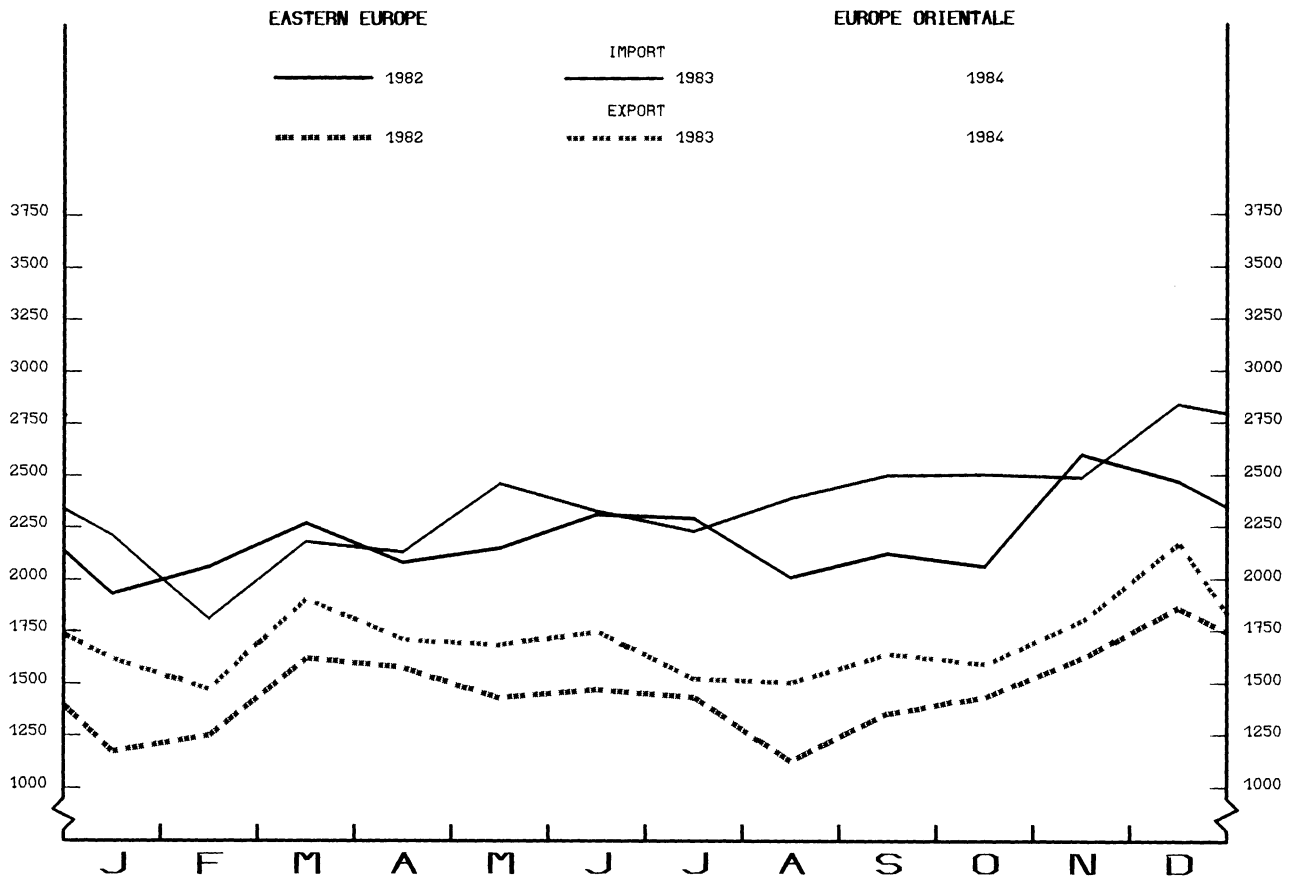
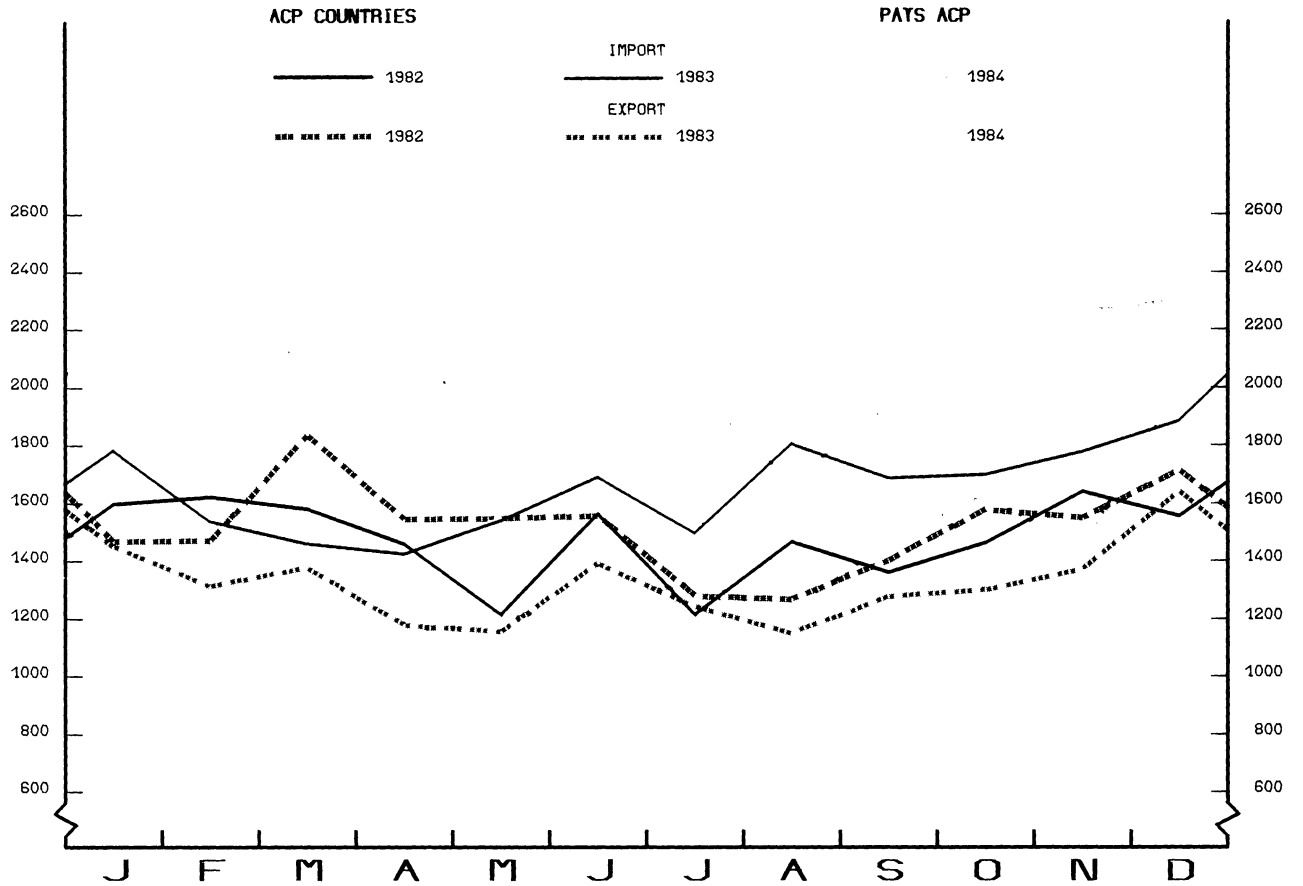
Principal products / Principaux produits

IMPORT EXPORT

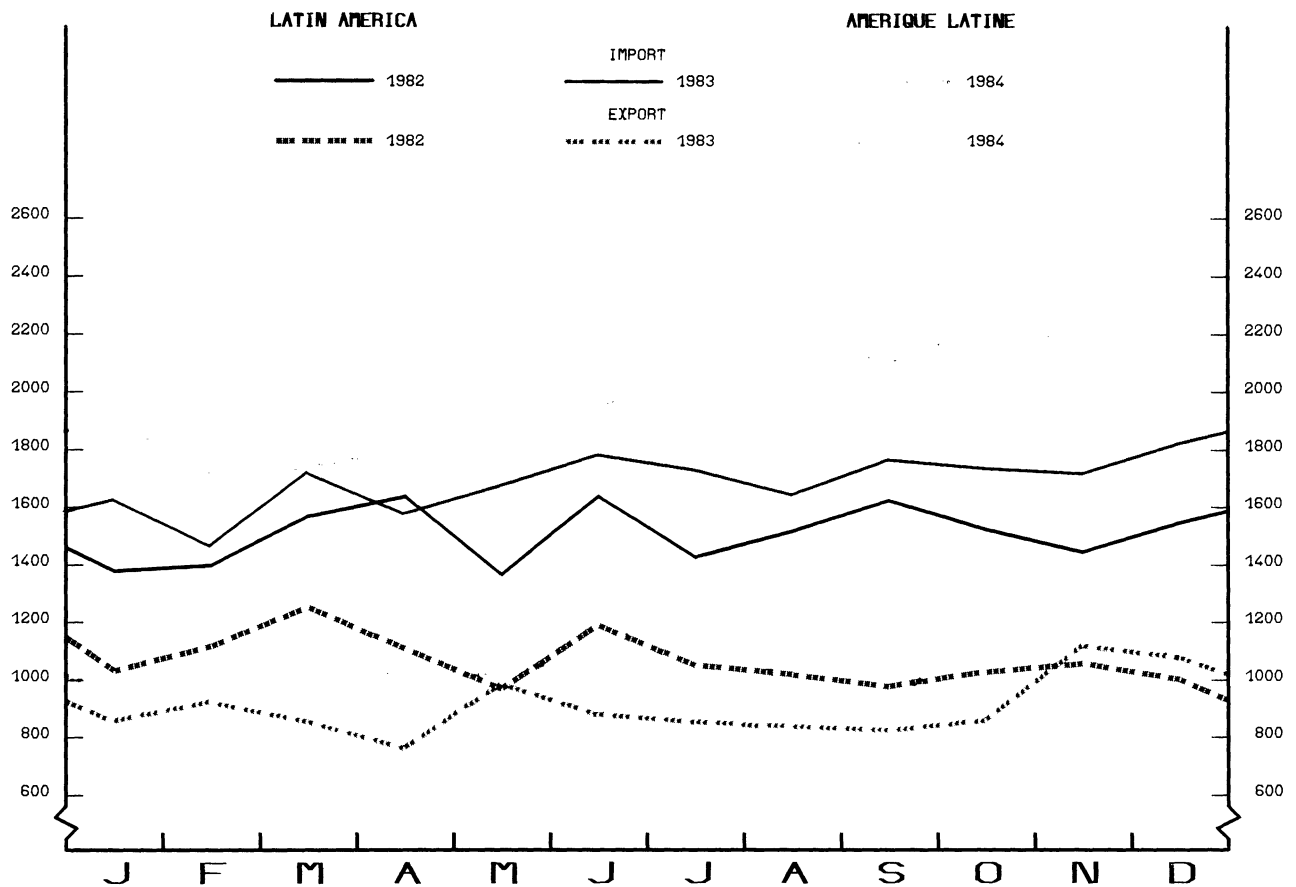
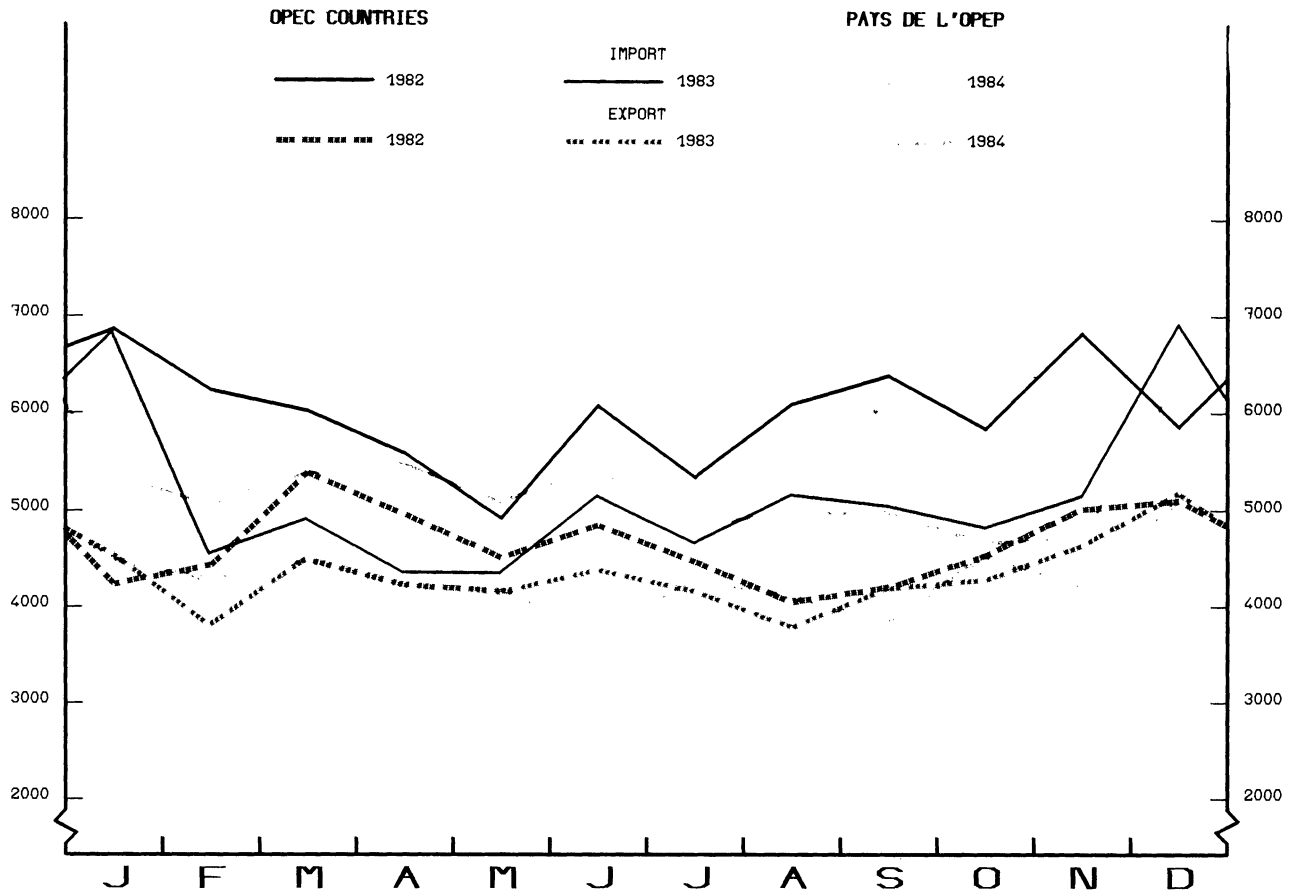


TRADE OF THE EC BY MAJOR ECONOMIC ZONES

MIO ECU



MIO ECU COMMERCE DE LA CE AVEC QUELQUES ZONES ECONOMIQUES IMPORTANTES



SPECIAL TABLE

EC TRADE IN AGRICULTURAL PRODUCTS

B : main product groups ¹⁾

The complete set of tables is available on microfiche ¹⁾

import

Quantity in 1000 kg

January - December 1984

| SITC | Trading partners Products | EUR 10 | Deutsch-land | France | Italia | Nederland | Belg.-Lux. | United Kingdom | Ireland | Danmark | Ελλάδα |
|------------------------------|---|-----------|--------------|----------|----------|-----------|------------|----------------|---------|---------|---------|
| GRAND TOTAL | | | | | | | | | | | |
| 0 | Food and live animals | 120822369 | 27747174 | 14145251 | 16657199 | 24204148 | 14923977 | 16012189 | 2292966 | 3824781 | 1014684 |
| 1 | Beverages and tobacco | 12748906 | 1559771 | 2447140 | 303908 | 6119947 | 809421 | 1280198 | 66539 | 130918 | 31064 |
| 21 | Hides, skins and furskins, undressed | 878161 | 95711 | 100714 | 476572 | 75259 | 50051 | 60035 | 3069 | 1806 | 14944 |
| 22 | Oil seeds, nuts and kernels | 12671973 | 3899657 | 941694 | 1591879 | 3430268 | 1711170 | 798676 | 5992 | 223235 | 69402 |
| 232 | Natural rubber | 704474 | 204729 | 169276 | 135141 | 13798 | 39539 | 121653 | 6628 | 4503 | 9207 |
| 24 | Wood, lumber and cork | 26924003 | 4852508 | 2546649 | 7575586 | 2321042 | 3181503 | 4828158 | 226847 | 954562 | 437148 |
| ex 26 *) | Natural textile fibres | 2096360 | 438145 | 410857 | 501823 | 50205 | 276222 | 323322 | 28903 | 13343 | 53540 |
| 29 | Crude animal and vegetable materials n.e.s. | 2680881 | 765151 | 480847 | 201533 | 358194 | 267581 | 369785 | 23755 | 205923 | 8112 |
| 4 | Animal and vegetable oils and fats | 6342695 | 1552000 | 931149 | 532354 | 1430062 | 546202 | 1053494 | 70756 | 212815 | 13863 |
| 592.1 | Starch, inulin, gluten and gluten flour | 434473 | 90717 | 66404 | 40936 | 53416 | 24969 | 125791 | 9035 | 18113 | 5092 |
| | Total agricultural products | 186304295 | 41205563 | 22239981 | 28016931 | 38056339 | 21830635 | 24973301 | 2734490 | 5589999 | 1657056 |
| INTRA - EC (EUR 10) | | | | | | | | | | | |
| 0 | Food and live animals | 61733475 | 15859111 | 5600252 | 9956369 | 10623068 | 9061115 | 6657354 | 1714366 | 1471576 | 790264 |
| 1 | Beverages and tobacco | 10465241 | 1181173 | 1186111 | 230080 | 5993379 | 729242 | 967798 | 56888 | 92085 | 28485 |
| 21 | Hides, skins and furskins, undressed | 496322 | 48548 | 20341 | 285300 | 61081 | 35082 | 37024 | 3009 | 682 | 5255 |
| 22 | Oil seeds, nuts and kernels | 1497270 | 636555 | 136667 | 36903 | 316664 | 277111 | 68413 | 4805 | 19470 | 682 |
| 232 | Natural rubber | 17912 | 5398 | 1926 | 2187 | 509 | 3778 | 1092 | 2158 | 660 | 204 |
| 24 | Wood, lumber and cork | 6269295 | 1192934 | 432026 | 1059070 | 816148 | 2366844 | 277302 | 42271 | 76281 | 6419 |
| ex 26 *) | Natural textile fibres | 445291 | 51543 | 70688 | 88506 | 18017 | 149922 | 49942 | 8977 | 5304 | 2392 |
| 29 | Crude animal and vegetable materials n.e.s. | 1598994 | 542258 | 312105 | 87734 | 159331 | 216035 | 201794 | 53023 | 4697 | 53023 |
| 4 | Animal and vegetable oils and fats | 3185160 | 630623 | 577367 | 318967 | 568321 | 368744 | 483116 | 67608 | 161269 | 9145 |
| 592.1 | Starch, inulin, gluten and gluten flour | 396270 | 72223 | 57464 | 40093 | 50454 | 24426 | 120197 | 9035 | 18038 | 4340 |
| | Total agricultural products | 86105230 | 20220366 | 8394947 | 12105209 | 18606972 | 13232299 | 8864032 | 1931134 | 1898388 | 851883 |
| EXTRA - EC | | | | | | | | | | | |
| 0 | Food and live animals | 58984412 | 11816648 | 8544240 | 6700050 | 13560534 | 5852586 | 9354835 | 577922 | 2353181 | 224416 |
| 1 | Beverages and tobacco | 2281119 | 377311 | 1260313 | 73296 | 126568 | 80168 | 312400 | 9651 | 38833 | 2579 |
| 21 | Hides, skins and furskins, undressed | 381717 | 47163 | 80373 | 191204 | 14178 | 14969 | 23011 | 60 | 1124 | 9635 |
| 22 | Oil seeds, nuts and kernels | 11102551 | 3263102 | 805004 | 1554976 | 3111847 | 1434059 | 686734 | 1187 | 176922 | 68720 |
| 232 | Natural rubber | 686562 | 199331 | 167350 | 132954 | 13289 | 35761 | 120561 | 4470 | 3843 | 9003 |
| 24 | Wood, lumber and cork | 20653764 | 3659574 | 2114582 | 6515709 | 1504875 | 814659 | 4550856 | 184576 | 878281 | 430652 |
| ex 26 *) | Natural textile fibres | 1643378 | 386602 | 340169 | 413294 | 24544 | 126300 | 273380 | 19926 | 8039 | 51124 |
| 29 | Crude animal and vegetable materials n.e.s. | 1051707 | 212574 | 168619 | 113743 | 192172 | 51546 | 167991 | 1737 | 139910 | 3415 |
| 4 | Animal and vegetable oils and fats | 3157407 | 921377 | 353774 | 213342 | 861741 | 177383 | 570378 | 3148 | 15156 | 4718 |
| 592.1 | Starch, inulin, gluten and gluten flour | 21951 | 2242 | 8940 | 843 | 2962 | 543 | 5594 | . | 75 | 752 |
| | Total agricultural products | 99964568 | 20885924 | 13843364 | 15909411 | 19412710 | 8587974 | 16065740 | 802677 | 3651754 | 805014 |
| CLASS 1 | | | | | | | | | | | |
| 0 | Food and live animals | 25022591 | 4755558 | 3218171 | 3379421 | 4892894 | 3147015 | 4592464 | 284252 | 636653 | 116163 |
| 1 | Beverages and tobacco | 1805352 | 232340 | 1187645 | 59682 | 79465 | 52218 | 159000 | 3943 | 29712 | 1347 |
| 21 | Hides, skins and furskins, undressed | 287059 | 39746 | 71693 | 128492 | 9330 | 13373 | 18057 | 60 | 972 | 5336 |
| 22 | Oil seeds, nuts and kernels | 7692539 | 2240364 | 640571 | 946855 | 2216074 | 884516 | 618391 | 1054 | 109845 | 34869 |
| 232 | Natural rubber | 4540 | 898 | 215 | 1058 | 67 | 1 | 843 | 73 | 1 | 1384 |
| 24 | Wood, lumber and cork | 12309603 | 1721494 | 812580 | 4283381 | 807329 | 408705 | 3180696 | 137661 | 762805 | 194952 |
| ex 26 *) | Natural textile fibres | 740638 | 152929 | 168164 | 199862 | 7905 | 39237 | 132960 | 19155 | 3220 | 17206 |
| 29 | Crude animal and vegetable materials n.e.s. | 578393 | 70067 | 81733 | 48172 | 125951 | 31010 | 85119 | 833 | 134174 | 1334 |
| 4 | Animal and vegetable oils and fats | 1213190 | 396346 | 56222 | 53865 | 355694 | 84671 | 247713 | 889 | 17626 | 164 |
| 592.1 | Starch, inulin, gluten and gluten flour | 7318 | 391 | 3383 | 543 | 383 | 27 | 1844 | . | 75 | 672 |
| | Total agricultural products | 49661223 | 9610133 | 6240377 | 9101331 | 8495092 | 4660773 | 9037087 | 447920 | 1695083 | 373427 |
| CLASS 2 | | | | | | | | | | | |
| 0 | Food and live animals | 31431493 | 6127838 | 5175750 | 2769336 | 8444878 | 2559398 | 4578484 | 292770 | 1395997 | 87042 |
| 1 | Beverages and tobacco | 378757 | 78229 | 63538 | 7570 | 43247 | 26833 | 145221 | 5671 | 7303 | 1145 |
| 21 | Hides, skins and furskins, undressed | 72550 | 589 | 7895 | 53709 | 2890 | 189 | 3029 | . | 126 | 4123 |
| 22 | Oil seeds, nuts and kernels | 3211244 | 930486 | 157718 | 587627 | 842432 | 545302 | 50335 | 63 | 65729 | 31552 |
| 232 | Natural rubber | 679844 | 196965 | 167060 | 131612 | 13209 | 35760 | 119380 | 4397 | 3842 | 7619 |
| 24 | Wood, lumber and cork | 4171996 | 702903 | 1155816 | 864066 | 491689 | 246956 | 466219 | 35625 | 50079 | 158643 |
| ex 26 *) | Natural textile fibres | 756456 | 206599 | 145317 | 175750 | 11088 | 55565 | 122560 | 754 | 4785 | 33878 |
| 29 | Crude animal and vegetable materials n.e.s. | 302164 | 78907 | 60761 | 41423 | 38236 | 14553 | 61660 | 753 | 4235 | 1636 |
| 4 | Animal and vegetable oils and fats | 1800601 | 482804 | 257987 | 156222 | 468293 | 87553 | 310348 | 2258 | 33451 | 1685 |
| 592.1 | Starch, inulin, gluten and gluten flour | 14250 | 1826 | 5520 | 300 | 2577 | 516 | 3511 | . | . | . |
| | Total agricultural products | 42819355 | 8807306 | 7197362 | 4787615 | 10358539 | 3572625 | 5860747 | 342291 | 1565547 | 327323 |
| ACP (LOME CONVENTION) | | | | | | | | | | | |
| 0 | Food and live animals | 4366741 | 501838 | 811345 | 258958 | 507074 | 98322 | 1986992 | 85240 | 105169 | 11803 |
| 1 | Beverages and tobacco | 97725 | 17861 | 5472 | 227 | 18578 | 5962 | 44888 | 1773 | 2247 | 717 |
| 21 | Hides, skins and furskins, undressed | 30860 | 44 | 820 | 24683 | 621 | 64 | 1977 | . | . | 2651 |
| 22 | Oil seeds, nuts and kernels | 158847 | 65120 | 21406 | 4388 | 7029 | 1396 | 10641 | . | 35781 | 13086 |
| 232 | Natural rubber | 95133 | 13435 | 39325 | 20420 | 174 | 995 | 19578 | 1158 | . | 48 |
| 24 | Wood, lumber and cork | 2586284 | 404297 | 960392 | 638438 | 163266 | 119839 | 104679 | 28539 | 11945 | 154889 |
| ex 26 *) | Natural textile fibres | 206736 | 68927 | 57888 | 42991 | 12892 | 18944 | 501 | 1386 | 2616 | . |
| 29 | Crude animal and vegetable materials n.e.s. | 47512 | 12090 | 13927 | 4259 | 2952 | 4299 | 8486 | 20 | 1049 | 430 |
| 4 | Animal and vegetable oils and fats | 463041 | 74851 | 104832 | 42287 | 84855 | 27645 | 126320 | 400 | 1788 | 63 |
| 592.1 | Starch, inulin, gluten and gluten flour | 212 | 2 | . | . | . | . | 210 | . | . | . |
| | Total agricultural products | 8053091 | 1158465 | 2015407 | 1036651 | 785140 | 271414 | 2322715 | 117631 | 159365 | 186303 |
| CLASS 3 | | | | | | | | | | | |
| 0 | Food and live animals | 2530328 | 933252 | 150319 | 551293 | 222762 | 146173 | 183887 | 900 | 320531 | 21211 |
| 1 | Beverages and tobacco | 97010 | 66742 | 9130 | 6044 | 3856 | 1117 | 8179 | 37 | 1818 | 87 |
| 21 | Hides, skins and furskins, undressed | 22108 | 6828 | 785 | 9003 | 1958 | 1407 | 1925 | . | 26 | 176 |
| 22 | Oil seeds, nuts and kernels | 198768 | 92252 | 6715 | 20494 | 53341 | 4241 | 18008 | 70 | 1348 | 2299 |
| 232 | Natural rubber | 2178 | 1468 | 75 | 284 | 13 | . | 338 | . | . | . |
| 24 | Wood, lumber and cork | 4172165 | 1235177 | 146186 | 1368262 | 205857 | 158998 | 903941 | 11290 | 65397 | 77057 |
| ex 26 *) | Natural textile fibres | 146284 | 26914 | 26688 | 37682 | 5551 | 31498 | 17860 | 17 | 34 | 40 |
| 29 | Crude animal and vegetable materials n.e.s. | 171150 | 63600 | 26125 | 24148 | 27985 | 5983 | 21212 | 151 | 1501 | 445 |
| 4 | Animal and vegetable oils and fats | 143616 | 42227 | 39565 | 3255 | 37754 | 5159 | 12317 | 1 | 469 | 2869 |
| 592.1 | Starch, inulin, gluten and gluten flour | 383 | 25 | 37 | . | . | 2 | 239 | . | . | 80 |
| | Total agricultural products | 7483990 | 2468485 | 405625 | 2020465 | 559079 | 354576 | 1167906 | 12466 | 391124 | 104264 |

¹⁾ The complete set of tables SCE 2351 'EC trade in agricultural products' covering all countries with data in both values and quantities (tonnes) is available on microfiche which can be obtained free on request.

*) 261 → 265 + 268.

import

L'édition complète est disponible sur microfiches 1)

TABLEAU SPÉCIAL
 COMMERCE DE LA CE EN PRODUITS AGRICOLES
 B : principales catégories de produits 1)

Janvier - Décembre 1984

Valeurs en 1000 ECU

| CTCI | Pays partenaires Produits | EUR 10 | Deutsch-land | France | Italia | Nederland | Belg.-Lux. | United Kingdom | Ireland | Danmark | Ελλάδα |
|--------------------------|--|-----------|--------------|----------|----------|-----------|------------|----------------|---------|---------|---------|
| MONDE | | | | | | | | | | | |
| 0 | Produits alimentaires | 76318979 | 18742859 | 12052708 | 11516344 | 9178492 | 6891053 | 13227404 | 1284557 | 2016130 | 1409432 |
| 1 | Boissons et tabacs | 8212259 | 1837938 | 1306626 | 824723 | 1036735 | 799767 | 1939762 | 126202 | 250051 | 90455 |
| 21 | Peaux et pelletteries brutes | 3043736 | 449591 | 272026 | 1498599 | 158618 | 128151 | 398350 | 5350 | 89036 | 44015 |
| 22 | Graines, noix, amandes oléagineuses | 5339305 | 1666523 | 423950 | 643403 | 1381051 | 689851 | 389086 | 3684 | 107107 | 34650 |
| 232 | Caoutchouc naturel brut | 945151 | 267978 | 239013 | 180677 | 17647 | 51518 | 160434 | 9676 | 5577 | 12631 |
| 24 | Bois et liège | 7029073 | 1334173 | 731794 | 1561581 | 653718 | 474574 | 1708683 | 90333 | 334290 | 139927 |
| ex 26 *) | Fibres textiles naturelles | 5267157 | 1032172 | 1001416 | 1646266 | 87374 | 465942 | 782581 | 69602 | 28735 | 153069 |
| 29 | Matières brutes animales ou végétales, n.d.a. | 4172511 | 1658852 | 741537 | 382258 | 426064 | 199707 | 536889 | 35804 | 163761 | 27639 |
| 4 | Corps gras, graisses, huiles animal. ou végétal. | 5779746 | 1320212 | 1047238 | 651110 | 1137800 | 467405 | 902412 | 75019 | 165417 | 13133 |
| 592.1 | Amidons, féculés, inuline ; gluten, far. de gluten | 206163 | 36542 | 33826 | 19361 | 22708 | 11765 | 65609 | 4196 | 7784 | 4372 |
| | Total produits agricoles | 116314080 | 28346840 | 17850134 | 18924322 | 14100207 | 10179733 | 20111210 | 1704423 | 3167888 | 1929323 |
| INTRA-CE (EUR 10) | | | | | | | | | | | |
| 0 | Produits alimentaires | 42502364 | 10589248 | 6142864 | 7415596 | 4462863 | 4657004 | 6249831 | 1039818 | 855139 | 1090001 |
| 1 | Boissons et tabacs | 5400532 | 1118639 | 1073739 | 515539 | 646890 | 635943 | 1113765 | 89547 | 126457 | 80013 |
| 21 | Peaux et pelletteries brutes | 1422043 | 213234 | 62743 | 790249 | 131850 | 85794 | 101230 | 5237 | 15711 | 15995 |
| 22 | Graines, noix, amandes oléagineuses | 785850 | 327732 | 72998 | 20706 | 173043 | 141481 | 36516 | 3093 | 9672 | 609 |
| 232 | Caoutchouc naturel brut | 24757 | 7609 | 2516 | 3431 | 707 | 4678 | 1617 | 3001 | 9138 | 280 |
| 24 | Bois et liège | 850397 | 199234 | 78995 | 148066 | 119650 | 187484 | 79818 | 20011 | 14732 | 2407 |
| ex 26 *) | Fibres textiles naturelles | 951202 | 151599 | 126712 | 291861 | 27653 | 196259 | 109077 | 23465 | 12642 | 11934 |
| 29 | Matières brutes animales ou végétales, n.d.a. | 2663736 | 1154723 | 510484 | 225306 | 175828 | 161108 | 308388 | 26998 | 81594 | 19307 |
| 4 | Corps gras, graisses, huiles animal. ou végétal. | 2976881 | 541071 | 606804 | 432817 | 420786 | 319731 | 457174 | 71620 | 116387 | 10491 |
| 592.1 | Amidons, féculés, inuline ; gluten, far. de gluten | 185151 | 29066 | 27758 | 18813 | 21346 | 11515 | 61375 | 4196 | 7685 | 3397 |
| | Total produits agricoles | 57762913 | 14332155 | 8705613 | 9862384 | 6180616 | 6400997 | 8518791 | 1286986 | 1240937 | 1234434 |
| EXTRA-CE | | | | | | | | | | | |
| 0 | Produits alimentaires | 33642887 | 8005820 | 5908303 | 4099337 | 4695644 | 2231191 | 6977573 | 244622 | 1160976 | 319421 |
| 1 | Boissons et tabacs | 2809757 | 718388 | 232465 | 308571 | 389845 | 163800 | 825997 | 36655 | 123594 | 10442 |
| 21 | Peaux et pelletteries brutes | 1619337 | 236357 | 209210 | 706185 | 26768 | 42357 | 297120 | 113 | 73325 | 27902 |
| 22 | Graines, noix, amandes oléagineuses | 4510225 | 1338791 | 350923 | 622697 | 1206304 | 548370 | 324195 | 591 | 84313 | 34041 |
| 232 | Caoutchouc naturel brut | 920394 | 260369 | 236497 | 177246 | 16940 | 46840 | 158817 | 6675 | 4659 | 12351 |
| 24 | Bois et liège | 6178293 | 1134939 | 652766 | 1413175 | 534066 | 287090 | 1628865 | 70322 | 319558 | 137512 |
| ex 26 *) | Fibres textiles naturelles | 4297835 | 880573 | 874704 | 1354337 | 41689 | 269683 | 673504 | 46137 | 16093 | 141115 |
| 29 | Matières brutes animales ou végétales, n.d.a. | 1467919 | 485520 | 228970 | 156715 | 240966 | 38599 | 228501 | 8798 | 71518 | 8332 |
| 4 | Corps gras, graisses, huiles animal. ou végétal. | 2802632 | 779141 | 440418 | 218212 | 717014 | 147538 | 445238 | 3399 | 49030 | 2642 |
| 592.1 | Amidons, féculés, inuline ; gluten, far. de gluten | 14578 | 1042 | 6068 | 548 | 1362 | 250 | 4234 | . | 99 | 975 |
| | Total produits agricoles | 58263857 | 13840940 | 9140324 | 9057023 | 7870598 | 3775718 | 11564044 | 417312 | 1903165 | 694733 |
| CLASSE 1 | | | | | | | | | | | |
| 0 | Produits alimentaires | 12049045 | 2455876 | 2023955 | 1705863 | 1304950 | 999649 | 2874425 | 130299 | 429799 | 124229 |
| 1 | Boissons et tabacs | 1631599 | 425017 | 112956 | 278320 | 211162 | 99249 | 396451 | 16549 | 87016 | 4879 |
| 21 | Peaux et pelletteries brutes | 1097298 | 186437 | 169245 | 449523 | 19864 | 38812 | 150417 | 113 | 66752 | 16135 |
| 22 | Graines, noix, amandes oléagineuses | 3050920 | 877305 | 268143 | 374975 | 855181 | 339465 | 276432 | 430 | 44515 | 14474 |
| 232 | Caoutchouc naturel brut | 6606 | 1010 | 865 | 1448 | 65 | 9 | 1114 | 143 | 3 | 1949 |
| 24 | Bois et liège | 3745190 | 661061 | 282264 | 940380 | 272567 | 147059 | 1050769 | 50412 | 268388 | 72290 |
| ex 26 *) | Fibres textiles naturelles | 2176968 | 407772 | 491494 | 623066 | 18635 | 124939 | 400790 | 44511 | 10230 | 55531 |
| 29 | Matières brutes animales ou végétales, n.d.a. | 567455 | 152222 | 78292 | 63404 | 103386 | 14054 | 92138 | 4499 | 56167 | 3293 |
| 4 | Corps gras, graisses, huiles animal. ou végétal. | 760060 | 251940 | 46393 | 49957 | 209731 | 53524 | 134924 | 1237 | 11980 | 374 |
| 592.1 | Amidons, féculés, inuline ; gluten, far. de gluten | 8312 | 323 | 3545 | 431 | 481 | 46 | 2492 | . | 99 | 895 |
| | Total produits agricoles | 25093453 | 5418963 | 3477152 | 4487367 | 2996022 | 1816806 | 5379952 | 248193 | 974949 | 294049 |
| CLASSE 2 | | | | | | | | | | | |
| 0 | Produits alimentaires | 19697593 | 4854197 | 3609629 | 1961041 | 3269272 | 1148660 | 3927132 | 113588 | 652594 | 161480 |
| 1 | Boissons et tabacs | 1068518 | 236969 | 99232 | 26740 | 168514 | 60750 | 415668 | 19952 | 35290 | 5403 |
| 21 | Peaux et pelletteries brutes | 306968 | 10695 | 31545 | 203985 | 5433 | 521 | 42785 | . | 990 | 11014 |
| 22 | Graines, noix, amandes oléagineuses | 1325925 | 402840 | 76424 | 235071 | 317742 | 206621 | 31426 | 65 | 39009 | 16727 |
| 232 | Caoutchouc naturel brut | 911010 | 257394 | 235549 | 175398 | 16869 | 46831 | 157379 | 6532 | 4656 | 10402 |
| 24 | Bois et liège | 1590948 | 293341 | 324979 | 286238 | 202913 | 98867 | 291958 | 16430 | 32246 | 43976 |
| ex 26 *) | Fibres textiles naturelles | 1575767 | 402522 | 306180 | 457870 | 13288 | 102579 | 200498 | 1578 | 5698 | 85554 |
| 29 | Matières brutes animales ou végétales, n.d.a. | 630212 | 193156 | 108549 | 74554 | 105163 | 16290 | 111211 | 4069 | 12398 | 4822 |
| 4 | Corps gras, graisses, huiles animal. ou végétal. | 1913292 | 495646 | 348510 | 166406 | 476030 | 88784 | 297915 | 2161 | 36343 | 1497 |
| 592.1 | Amidons, féculés, inuline ; gluten, far. de gluten | 6011 | 715 | 2481 | 117 | 880 | 204 | 1614 | . | . | . |
| | Total produits agricoles | 29026244 | 7147475 | 5143078 | 3587420 | 4576104 | 1770107 | 5477586 | 164375 | 819224 | 340875 |
| ACP (CONVENTION DE LOME) | | | | | | | | | | | |
| 0 | Produits alimentaires | 6065490 | 1250744 | 1309500 | 465056 | 847721 | 169944 | 1888197 | 49442 | 43188 | 41698 |
| 1 | Boissons et tabacs | 325050 | 55937 | 19350 | 746 | 65415 | 22848 | 142443 | 6195 | 9045 | 3071 |
| 21 | Peaux et pelletteries brutes | 104949 | 470 | 9176 | 75284 | 804 | 258 | 10546 | . | 1 | 8410 |
| 22 | Graines, noix, amandes oléagineuses | 131817 | 60341 | 16531 | 3198 | 6235 | 768 | 10661 | . | 26711 | 7372 |
| 232 | Caoutchouc naturel brut | 120998 | 17023 | 52743 | 26252 | 212 | 1305 | 21732 | 1668 | . | 63 |
| 24 | Bois et liège | 694620 | 120194 | 233025 | 167833 | 37510 | 34466 | 44614 | 10242 | 3669 | 43067 |
| ex 26 *) | Fibres textiles naturelles | 434266 | 141449 | 119780 | 101013 | 508 | 26564 | 38581 | 1095 | 955 | 4321 |
| 29 | Matières brutes animales ou végétales, n.d.a. | 107581 | 28702 | 31949 | 9913 | 6959 | 7022 | 19699 | 34 | 2505 | 798 |
| 4 | Corps gras, graisses, huiles animal. ou végétal. | 555929 | 81462 | 150454 | 52261 | 99447 | 34039 | 135348 | 461 | 2172 | 285 |
| 592.1 | Amidons, féculés, inuline ; gluten, far. de gluten | 325 | 5 | . | . | . | . | 320 | . | . | . |
| | Total produits agricoles | 8541025 | 1756327 | 1942508 | 901556 | 1064811 | 297214 | 2312141 | 69137 | 88246 | 109085 |
| CLASSE 3 | | | | | | | | | | | |
| 0 | Produits alimentaires | 1896249 | 695747 | 274719 | 432433 | 121422 | 82882 | 176016 | 735 | 78583 | 33712 |
| 1 | Boissons et tabacs | 109640 | 56402 | 20277 | 3511 | 10169 | 3801 | 13878 | 154 | 1288 | 160 |
| 21 | Peaux et pelletteries brutes | 215071 | 39225 | 8420 | 52677 | 1471 | 3024 | 103918 | . | 5583 | 753 |
| 22 | Graines, noix, amandes oléagineuses | 133380 | 58646 | 6356 | 12651 | 33381 | 2284 | 16337 | 96 | 789 | 2840 |
| 232 | Caoutchouc naturel brut | 2778 | 1965 | 83 | 400 | 6 | . | 324 | . | . | . |
| 24 | Bois et liège | 842155 | 180537 | 45523 | 186557 | 58586 | 41164 | 286138 | 3480 | 18924 | 21246 |
| ex 26 *) | Fibres textiles naturelles | 545100 | 70279 | 77030 | 273401 | 9766 | 42165 | 72216 | 48 | 165 | 30 |
| 29 | Matières brutes animales ou végétales, n.d.a. | 270252 | 140142 | 42129 | 18757 | 32417 | 8255 | 25152 | 230 | 2953 | 217 |
| 4 | Corps gras, graisses, huiles animal. ou végétal. | 129280 | 31555 | 45515 | 1849 | 31253 | 5230 | 12399 | 1 | 707 | 771 |
| 592.1 | Amidons, féculés, inuline ; gluten, far. de gluten | 255 | 4 | 42 | . | 1 | . | 128 | . | . | 80 |
| | Total produits agricoles | 4144160 | 1274502 | 520094 | 982236 | 298472 | 188805 | 706506 | 4744 | 108992 | 59809 |

1) L'édition complète de l'élaboration : SCE 2351 « Commerce extérieur des produits agricoles » est disponible pour tous les partenaires commerciaux en valeurs et en quantités (tonnes) sur microfiches qui seront envoyées gratuitement sur demande.

*) 261 → 265 + 268.

SPECIAL TABLE

EC TRADE IN AGRICULTURAL PRODUCTS

B : main product groups ¹⁾

The complete set of tables is available on microfiche ¹⁾

export

Quantity in 1000 kg

January - December 1984

| SITC | Trading partners Products | EUR 10 | Deutsch-land | France | Italia | Nederland | Belg.-Lux. | United Kingdom | Ireland | Danmark | Ελλάδα |
|------------------------------|---|-----------|--------------|----------|---------|-----------|------------|----------------|---------|---------|---------|
| GRAND TOTAL | | | | | | | | | | | |
| 0 | Food and live animals | 104666541 | 13848587 | 37040619 | 7136733 | 16929446 | 11088091 | 9000015 | 1812659 | 4756854 | 3053537 |
| 1 | Beverages and tobacco | 16928202 | 6963130 | 4952253 | 1889052 | 1023368 | 709000 | 779197 | 252963 | 195458 | 163781 |
| 21 | Hides, skins and furskins, undressed | 708367 | 141670 | 179631 | 31392 | 105185 | 52030 | 119889 | 41530 | 26886 | 10154 |
| 22 | Oil seeds, nuts and kernels | 1519562 | 129421 | 745912 | 4493 | 133140 | 50969 | 174430 | 9934 | 269777 | 1486 |
| 232 | Natural rubber | 23008 | 4393 | 8064 | 1614 | 1675 | 1687 | 5407 | 111 | 57 | |
| 24 | Wood, lumber and cork | 10079335 | 3172639 | 3635856 | 73324 | 640412 | 995288 | 506640 | 280453 | 770048 | 4675 |
| ex 26 *) | Natural textile fibres | 634818 | 80990 | 199259 | 22557 | 46069 | 129682 | 93401 | 11321 | 949 | 50590 |
| 29 | Crude animal and vegetable materials n.e.s. | 1969015 | 219542 | 167203 | 138592 | 826434 | 175805 | 81977 | 52932 | 302125 | 4405 |
| 4 | Animal and vegetable oils and fats | 4529065 | 1329773 | 593883 | 286919 | 1291969 | 521962 | 131432 | 39779 | 176539 | 156809 |
| 592.1 | Starch, inulin, gluten and gluten flour | 656627 | 124872 | 198188 | 23401 | 237142 | 22808 | 3173 | 1974 | 44882 | 187 |
| | Total agricultural products | 141714540 | 26015017 | 47720868 | 9608077 | 21234840 | 13747322 | 10895561 | 2503656 | 6543575 | 3445624 |
| INTRA - EC (EUR 10) | | | | | | | | | | | |
| 0 | Food and live animals | 64777598 | 8433340 | 21538251 | 4131095 | 13298276 | 7275927 | 4363266 | 1341835 | 2637800 | 1757808 |
| 1 | Beverages and tobacco | 11203850 | 6566218 | 1657794 | 1272246 | 404654 | 691321 | 230956 | 220732 | 105350 | 54579 |
| 21 | Hides, skins and furskins, undressed | 501134 | 92211 | 150531 | 10278 | 64737 | 43019 | 88328 | 38071 | 12004 | 1955 |
| 22 | Oil seeds, nuts and kernels | 1433095 | 120761 | 717461 | 1408 | 111170 | 32946 | 171769 | 9934 | 267327 | 319 |
| 232 | Natural rubber | 16644 | 2029 | 7640 | 776 | 1553 | 1457 | 3150 | 19 | 20 | |
| 24 | Wood, lumber and cork | 6208088 | 1277225 | 2991636 | 22382 | 611589 | 928002 | 72873 | 201545 | 102502 | 334 |
| ex 26 *) | Natural textile fibres | 4507117 | 55833 | 165341 | 17900 | 43409 | 87003 | 48547 | 11162 | 629 | 20893 |
| 29 | Crude animal and vegetable materials n.e.s. | 1498964 | 156738 | 110807 | 100421 | 683854 | 164462 | 43969 | 51830 | 184864 | 2019 |
| 4 | Animal and vegetable oils and fats | 3193577 | 1033500 | 307117 | 117334 | 963789 | 420103 | 95422 | 39715 | 116501 | 100096 |
| 592.1 | Starch, inulin, gluten and gluten flour | 345076 | 47032 | 108500 | 3804 | 137816 | 22233 | 1732 | 1974 | 21985 | |
| | Total agricultural products | 89628743 | 17784887 | 27755078 | 5677644 | 16320847 | 9666473 | 5120012 | 1916817 | 3448982 | 1938003 |
| EXTRA - EC | | | | | | | | | | | |
| 0 | Food and live animals | 39563319 | 5316749 | 15495268 | 2993799 | 3494234 | 3807630 | 4636749 | 470824 | 2054164 | 1293902 |
| 1 | Beverages and tobacco | 5673059 | 395837 | 3292776 | 592757 | 613164 | 16756 | 548241 | 32231 | 81705 | 99592 |
| 21 | Hides, skins and furskins, undressed | 195555 | 47446 | 29100 | 21114 | 30783 | 9011 | 31561 | 3459 | 14882 | 8199 |
| 22 | Oil seeds, nuts and kernels | 86467 | 8660 | 28451 | 3085 | 21970 | 18023 | 2661 | | 2450 | 1167 |
| 232 | Natural rubber | 6360 | 2364 | 424 | 834 | 122 | 230 | 2257 | 92 | 37 | |
| 24 | Wood, lumber and cork | 3870087 | 1895414 | 644204 | 49816 | 28823 | 67284 | 433767 | 78908 | 667546 | 4325 |
| ex 26 *) | Natural textile fibres | 184082 | 25157 | 33918 | 4648 | 2660 | 42679 | 44854 | 159 | 320 | 29687 |
| 29 | Crude animal and vegetable materials n.e.s. | 462760 | 57944 | 56395 | 38147 | 141197 | 11258 | 38008 | 1102 | 116325 | 2384 |
| 4 | Animal and vegetable oils and fats | 1292166 | 296273 | 286714 | 168689 | 315795 | 101858 | 36010 | 64 | 30072 | 56691 |
| 592.1 | Starch, inulin, gluten and gluten flour | 159906 | 25502 | 89688 | 19596 | 20 | 575 | 1441 | | 22897 | 187 |
| | Total agricultural products | 51493761 | 8071346 | 19956938 | 3892485 | 4648768 | 4075304 | 5775549 | 586839 | 2990398 | 1496134 |
| CLASS 1 | | | | | | | | | | | |
| 0 | Food and live animals | 6998967 | 1608034 | 1487245 | 1097346 | 886099 | 161383 | 610804 | 69996 | 847578 | 230482 |
| 1 | Beverages and tobacco | 4686927 | 326322 | 3029427 | 471501 | 373002 | 4464 | 383870 | 26692 | 40551 | 31098 |
| 21 | Hides, skins and furskins, undressed | 139453 | 38456 | 23125 | 18353 | 8335 | 838 | 29075 | 1277 | 12981 | 7013 |
| 22 | Oil seeds, nuts and kernels | 72876 | 6790 | 27452 | 3026 | 13285 | 17701 | 2327 | | 1187 | 1108 |
| 232 | Natural rubber | 4678 | 2256 | 59 | 589 | 80 | 59 | 1519 | 92 | 24 | |
| 24 | Wood, lumber and cork | 3603153 | 1855998 | 530365 | 24037 | 23825 | 8502 | 426294 | 77775 | 656301 | 56 |
| ex 26 *) | Natural textile fibres | 111713 | 20761 | 23608 | 3546 | 1879 | 26697 | 28639 | 3 | 313 | 6267 |
| 29 | Crude animal and vegetable materials n.e.s. | 382175 | 48791 | 25242 | 27737 | 123150 | 8776 | 33207 | 979 | 113100 | 1193 |
| 4 | Animal and vegetable oils and fats | 336078 | 105917 | 29089 | 72022 | 43287 | 50801 | 11582 | 20 | 16362 | 6998 |
| 592.1 | Starch, inulin, gluten and gluten flour | 80625 | 12645 | 33428 | 12012 | | 496 | 708 | | 21336 | |
| | Total agricultural products | 16416645 | 4025970 | 5209040 | 1730169 | 1472942 | 279717 | 1528025 | 176834 | 1709733 | 284215 |
| CLASS 2 | | | | | | | | | | | |
| 0 | Food and live animals | 22796967 | 2537326 | 8025238 | 1776700 | 2351321 | 3315926 | 2832169 | 353167 | 744001 | 861119 |
| 1 | Beverages and tobacco | 783193 | 63874 | 224708 | 22833 | 233334 | 11758 | 158900 | 5532 | 38443 | 23811 |
| 21 | Hides, skins and furskins, undressed | 11717 | 506 | 2656 | 314 | 3757 | 2399 | 1552 | 281 | 229 | 23 |
| 22 | Oil seeds, nuts and kernels | 8565 | 479 | 939 | 40 | 6460 | 322 | 292 | | 9 | 24 |
| 232 | Natural rubber | 1355 | 54 | 356 | 226 | | 171 | 535 | | 13 | |
| 24 | Wood, lumber and cork | 238825 | 26516 | 99701 | 25660 | 4921 | 58032 | 7466 | 1133 | 11127 | 4269 |
| ex 26 *) | Natural textile fibres | 35311 | 1445 | 6813 | 899 | 538 | 9452 | 13351 | 1 | 7 | 2805 |
| 29 | Crude animal and vegetable materials n.e.s. | 65199 | 6025 | 27459 | 9402 | 12031 | 2393 | 4127 | 86 | 2498 | 1178 |
| 4 | Animal and vegetable oils and fats | 848482 | 146085 | 239884 | 92220 | 238478 | 46850 | 23810 | 44 | 13640 | 47471 |
| 592.1 | Starch, inulin, gluten and gluten flour | 75696 | 11824 | 53726 | 7584 | 20 | 78 | 724 | | 1553 | 187 |
| | Total agricultural products | 24865310 | 2794134 | 8681480 | 1935878 | 2850860 | 3447381 | 3042926 | 360244 | 811520 | 940887 |
| ACP (LOME CONVENTION) | | | | | | | | | | | |
| 0 | Food and live animals | 4266903 | 420224 | 2287992 | 185816 | 433456 | 537926 | 256862 | 47913 | 52722 | 43992 |
| 1 | Beverages and tobacco | 131423 | 16794 | 48723 | 6485 | 23426 | 2586 | 24474 | 2823 | 5862 | 250 |
| 21 | Hides, skins and furskins, undressed | 90 | | 34 | 24 | | 3 | 29 | | | |
| 22 | Oil seeds, nuts and kernels | 1109 | 21 | 517 | 1 | 327 | 189 | 54 | | | |
| 232 | Natural rubber | 310 | 4 | 41 | 44 | | 1 | 220 | | | |
| 24 | Wood, lumber and cork | 5521 | 2884 | 1351 | 264 | 198 | 226 | 301 | | 297 | |
| ex 26 *) | Natural textile fibres | 2338 | 100 | 203 | 58 | 62 | 164 | 1750 | 1 | | |
| 29 | Crude animal and vegetable materials n.e.s. | 3215 | 523 | 929 | 68 | 613 | 666 | 360 | 25 | 31 | |
| 4 | Animal and vegetable oils and fats | 143137 | 47446 | 35395 | 9833 | 27982 | 9522 | 1042 | 44 | 11576 | 297 |
| 592.1 | Starch, inulin, gluten and gluten flour | 13780 | 9 | 13012 | 558 | | 26 | 173 | | | 2 |
| | Total agricultural products | 4567826 | 488005 | 2388197 | 203151 | 486064 | 551309 | 285265 | 50806 | 70488 | 44541 |
| CLASS 3 | | | | | | | | | | | |
| 0 | Food and live animals | 9767385 | 1171389 | 5982785 | 119753 | 256814 | 330321 | 1193776 | 47661 | 462585 | 202301 |
| 1 | Beverages and tobacco | 202939 | 5641 | 38641 | 98423 | 6828 | 534 | 5471 | 7 | 2711 | 44683 |
| 21 | Hides, skins and furskins, undressed | 44385 | 8484 | 3319 | 2447 | 18691 | 5774 | 934 | 1901 | 1672 | 1163 |
| 22 | Oil seeds, nuts and kernels | 5026 | 1391 | 60 | 19 | 2225 | | 42 | | 1254 | 35 |
| 232 | Natural rubber | 327 | 54 | 9 | 19 | 42 | | 203 | | | |
| 24 | Wood, lumber and cork | 28109 | 12900 | 14138 | 119 | 77 | 750 | 7 | | 118 | |
| ex 26 *) | Natural textile fibres | 37058 | 2951 | 3497 | 203 | 243 | 6530 | 2864 | 155 | | 20615 |
| 29 | Crude animal and vegetable materials n.e.s. | 15388 | 3128 | 3694 | 1008 | 6016 | 89 | 674 | 37 | 727 | 13 |
| 4 | Animal and vegetable oils and fats | 107606 | 44271 | 17741 | 4447 | 34030 | 4207 | 618 | | 70 | 2222 |
| 592.1 | Starch, inulin, gluten and gluten flour | 3585 | 1033 | 2534 | | | 1 | 9 | | 8 | |
| | Total agricultural products | 10211806 | 1251242 | 6066418 | 226438 | 324966 | 348206 | 1204598 | 49761 | 469145 | 271032 |

¹⁾ The complete set of tables SCE 2351 'EC trade in agricultural products' covering all countries with data in both values and quantities (tonnes) is available on microfiche which can be obtained free on request.
*) 261 → 265 + 268.

L'édition complète est disponible sur microfiches 1)

TABLEAU SPÉCIAL
COMMERCE DE LA CE EN PRODUITS AGRICOLES
B : principales catégories de produits 1)

Janvier - Décembre 1984

Valeurs en 1000 ECU

| CTCI | Pays partenaires Produits | EUR 10 | Deutsch-land | France | Italia | Nederland | Belg.-Lux. | United Kingdom | Ireland | Danmark | Ελλάδα |
|--------------------------|---|----------|--------------|----------|---------|-----------|------------|----------------|---------|---------|---------|
| MONDE | | | | | | | | | | | |
| 0 | Produits alimentaires | 64839757 | 9349369 | 14904021 | 4831730 | 14509528 | 6259122 | 5149290 | 2843297 | 5642142 | 1351258 |
| 1 | *Boissons et tabacs | 11502945 | 1384109 | 3485890 | 1289844 | 1456600 | 481286 | 2630587 | 286658 | 203921 | 284050 |
| 21 | Peaux et pelletteries brutes | 2170576 | 266361 | 435111 | 62107 | 295896 | 116366 | 474501 | 73428 | 399810 | 46996 |
| 22 | Graines, noix, amandes oléagineuses | 792659 | 74895 | 384134 | 3381 | 72561 | 25697 | 91369 | 4359 | 134821 | 1442 |
| 232 | Caoutchouc naturel brut | 31903 | 6598 | 10943 | 2799 | 2190 | 2270 | 6949 | 98 | 51 | 5 |
| 24 | Bois et liège | 1283226 | 403974 | 414927 | 35614 | 126084 | 156948 | 43161 | 22690 | 76927 | 2901 |
| ex 26 *) | Fibres textiles naturelles | 1418787 | 163725 | 428516 | 68769 | 52636 | 262626 | 324470 | 21856 | 1573 | 94616 |
| 29 | Matières brutes animales ou végétales, n.d.a. | 3821904 | 434376 | 336014 | 305753 | 2042382 | 187000 | 116112 | 42784 | 340162 | 17321 |
| 4 | Corps gras, graisses, huiles animal. ou végétal. | 4362280 | 1148566 | 536561 | 324208 | 1287726 | 496002 | 153949 | 19311 | 164365 | 231592 |
| 592.1 | Amidons, féculés, inuline; gluten, far. de gluten | 265029 | 59412 | 69840 | 7538 | 93168 | 12708 | 3192 | 2503 | 16617 | 51 |
| | Total produits agricoles | 90489066 | 13291385 | 21005957 | 6931743 | 19938771 | 8000025 | 8993580 | 3316984 | 6980389 | 2030232 |
| INTRA-CE (EUR 10) | | | | | | | | | | | |
| 0 | Produits alimentaires | 43374440 | 6325449 | 9424022 | 3077605 | 10995060 | 4794452 | 2865395 | 2004317 | 3037900 | 850240 |
| 1 | Boissons et tabacs | 5679004 | 887418 | 1654143 | 657561 | 951132 | 457228 | 756832 | 130721 | 91636 | 92333 |
| 21 | Peaux et pelletteries brutes | 1425289 | 174293 | 359610 | 7794 | 194003 | 96376 | 354684 | 64418 | 162031 | 12080 |
| 22 | Graines, noix, amandes oléagineuses | 736867 | 66919 | 367685 | 1508 | 57429 | 16378 | 88752 | 4359 | 133245 | 592 |
| 232 | Caoutchouc naturel brut | 22690 | 2925 | 10242 | 1322 | 2068 | 2097 | 3976 | 59 | 1 | |
| 24 | Bois et liège | 843889 | 196489 | 315073 | 6312 | 119456 | 141789 | 19222 | 19841 | 25476 | 231 |
| ex 26 *) | Fibres textiles naturelles | 937051 | 115243 | 323941 | 52460 | 44622 | 169472 | 178048 | 21438 | 1158 | 30669 |
| 29 | Matières brutes animales ou végétales, n.d.a. | 2572661 | 188480 | 192556 | 196240 | 1523987 | 162654 | 61341 | 38403 | 202950 | 6050 |
| 4 | Corps gras, graisses, huiles animal. ou végétal. | 2893786 | 851215 | 253506 | 126409 | 899637 | 402665 | 93959 | 19279 | 71611 | 175505 |
| 592.1 | Amidons, féculés, inuline; gluten, far. de gluten | 156723 | 30076 | 43250 | 2105 | 56034 | 12326 | 1951 | 2503 | 8478 | |
| | Total produits agricoles | 58642400 | 8838507 | 12944028 | 4129316 | 14843428 | 6255437 | 4424160 | 2305338 | 3734486 | 1167700 |
| EXTRA-CE | | | | | | | | | | | |
| 0 | Produits alimentaires | 21119863 | 2979735 | 5473312 | 1734543 | 3380367 | 1462319 | 2263457 | 838980 | 2489025 | 498125 |
| 1 | Boissons et tabacs | 5784130 | 495976 | 1830805 | 617819 | 490233 | 22565 | 1873755 | 155936 | 106963 | 190078 |
| 21 | Peaux et pelletteries brutes | 718488 | 87458 | 75501 | 54313 | 79704 | 19990 | 119817 | 9010 | 237779 | 34916 |
| 22 | Graines, noix, amandes oléagineuses | 55792 | 7976 | 16449 | 1873 | 15132 | 9319 | 2617 | | 1576 | 850 |
| 232 | Caoutchouc naturel brut | 9196 | 3673 | 701 | 1465 | 122 | 173 | 2973 | 39 | 50 | |
| 24 | Bois et liège | 438875 | 207485 | 99847 | 28856 | 6628 | 15158 | 23939 | 2849 | 51451 | 2662 |
| ex 26 *) | Fibres textiles naturelles | 481713 | 48482 | 104575 | 16295 | 8014 | 93154 | 146422 | 418 | 415 | 63938 |
| 29 | Matières brutes animales ou végétales, n.d.a. | 1206542 | 219369 | 143453 | 109433 | 511643 | 23498 | 54771 | 4381 | 128726 | 11268 |
| 4 | Corps gras, graisses, huiles animal. ou végétal. | 1343099 | 297351 | 282984 | 196587 | 353020 | 93336 | 40474 | 32 | 23279 | 56036 |
| 592.1 | Amidons, féculés, inuline; gluten, far. de gluten | 52336 | 10495 | 26589 | 5432 | 8 | 382 | 1241 | | 8139 | 50 |
| | Total produits agricoles | 31210034 | 4358000 | 8054216 | 2766616 | 4844871 | 1739894 | 4529466 | 1011645 | 3047403 | 857923 |
| CLASSE 1 | | | | | | | | | | | |
| 0 | Produits alimentaires | 7291206 | 1368239 | 1031347 | 896389 | 1080176 | 181865 | 761562 | 195585 | 1635053 | 140990 |
| 1 | Boissons et tabacs | 4059035 | 406923 | 1392417 | 566825 | 322458 | 5819 | 1070042 | 140532 | 62939 | 91080 |
| 21 | Peaux et pelletteries brutes | 525437 | 66661 | 59630 | 45248 | 30830 | 2031 | 100634 | 4480 | 188557 | 27366 |
| 22 | Graines, noix, amandes oléagineuses | 46119 | 6394 | 15085 | 1730 | 9717 | 9118 | 2242 | | 1069 | 764 |
| 232 | Caoutchouc naturel brut | 7000 | 3474 | 73 | 1122 | 68 | 94 | 2100 | 39 | 30 | |
| 24 | Bois et liège | 355949 | 192641 | 73930 | 11876 | 4605 | 3243 | 19687 | 2704 | 47225 | 38 |
| ex 26 *) | Fibres textiles naturelles | 311444 | 39587 | 75833 | 12643 | 6363 | 58978 | 104068 | 1 | 405 | 13566 |
| 29 | Matières brutes animales ou végétales, n.d.a. | 945727 | 164564 | 89115 | 72785 | 438896 | 17332 | 36330 | 3465 | 118273 | 4967 |
| 4 | Corps gras, graisses, huiles animal. ou végétal. | 371863 | 113076 | 26951 | 92647 | 60357 | 45085 | 13656 | 18 | 11247 | 8826 |
| 592.1 | Amidons, féculés, inuline; gluten, far. de gluten | 28272 | 5751 | 10983 | 3273 | | 316 | 460 | | 7489 | |
| | Total produits agricoles | 13942052 | 2367310 | 2775364 | 1704538 | 1953470 | 323881 | 2110781 | 346824 | 2072287 | 287597 |
| CLASSE 2 | | | | | | | | | | | |
| 0 | Produits alimentaires | 11376387 | 1224471 | 3171526 | 760724 | 2159421 | 1195566 | 1250550 | 585111 | 756697 | 272321 |
| 1 | Boissons et tabacs | 1573169 | 81085 | 408140 | 25292 | 159335 | 15792 | 784715 | 15379 | 38468 | 44963 |
| 21 | Peaux et pelletteries brutes | 81950 | 1420 | 8237 | 1093 | 4615 | 5115 | 16590 | 453 | 44101 | 326 |
| 22 | Graines, noix, amandes oléagineuses | 5192 | 527 | 1130 | 122 | 2822 | 201 | 327 | | 35 | 28 |
| 232 | Caoutchouc naturel brut | 1718 | 103 | 610 | 302 | | 79 | 604 | | 20 | |
| 24 | Bois et liège | 75034 | 9583 | 23796 | 16903 | 1992 | 11598 | 4226 | 145 | 4167 | 2624 |
| ex 26 *) | Fibres textiles naturelles | 77715 | 2656 | 18347 | 2676 | 561 | 17406 | 30132 | 1 | 10 | 5926 |
| 29 | Matières brutes animales ou végétales, n.d.a. | 212061 | 40233 | 44691 | 33802 | 56319 | 6066 | 15119 | 901 | 9193 | 5737 |
| 4 | Corps gras, graisses, huiles animal. ou végétal. | 865210 | 139531 | 240084 | 97328 | 262016 | 43931 | 25680 | 14 | 11986 | 44640 |
| 592.1 | Amidons, féculés, inuline; gluten, far. de gluten | 23039 | 4377 | 14964 | 2159 | 8 | 65 | 772 | | 644 | 50 |
| | Total produits agricoles | 14291475 | 1503986 | 3931525 | 940401 | 2647089 | 1295819 | 2128715 | 602004 | 865321 | 376615 |
| ACP (CONVENTION DE LOME) | | | | | | | | | | | |
| 0 | Produits alimentaires | 1955290 | 179266 | 765556 | 125101 | 345334 | 244944 | 162186 | 67734 | 51476 | 13693 |
| 1 | Boissons et tabacs | 234710 | 14740 | 71101 | 5823 | 25684 | 7495 | 100231 | 4887 | 4220 | 529 |
| 21 | Peaux et pelletteries brutes | 629 | 2 | 399 | 132 | | 10 | 86 | | | |
| 22 | Graines, noix, amandes oléagineuses | 742 | 17 | 249 | 9 | 274 | 109 | 65 | | 19 | |
| 232 | Caoutchouc naturel brut | 363 | 10 | 64 | 55 | | 6 | 228 | | | |
| 24 | Bois et liège | 2330 | 959 | 581 | 153 | 110 | 109 | 170 | | 248 | |
| ex 26 *) | Fibres textiles naturelles | 2875 | 109 | 530 | 44 | 57 | 424 | 1710 | 1 | | |
| 29 | Matières brutes animales ou végétales, n.d.a. | 19723 | 7573 | 3368 | 479 | 3556 | 1198 | 2725 | 574 | 231 | 19 |
| 4 | Corps gras, graisses, huiles animal. ou végétal. | 133183 | 40739 | 35046 | 10094 | 26433 | 9586 | 1571 | 14 | 9462 | 238 |
| 592.1 | Amidons, féculés, inuline; gluten, far. de gluten | 4211 | 6 | 3842 | 205 | | 20 | 136 | | | 2 |
| | Total produits agricoles | 2354056 | 243421 | 880736 | 142095 | 401448 | 263901 | 269108 | 73210 | 65656 | 14481 |
| CLASSE 3 | | | | | | | | | | | |
| 0 | Produits alimentaires | 2452270 | 387025 | 1270439 | 77430 | 140770 | 84888 | 251345 | 58284 | 97275 | 84814 |
| 1 | Boissons et tabacs | 151926 | 7968 | 30248 | 25702 | 8440 | 954 | 18998 | 25 | 5556 | 54035 |
| 21 | Peaux et pelletteries brutes | 111101 | 19377 | 7634 | 7972 | 44259 | 12844 | 2593 | 4077 | 5121 | 7224 |
| 22 | Graines, noix, amandes oléagineuses | 4481 | 1055 | 234 | 21 | 2593 | | 48 | | 472 | 58 |
| 232 | Caoutchouc naturel brut | 478 | 96 | 18 | 41 | 54 | | 269 | | | |
| 24 | Bois et liège | 7892 | 5261 | 2121 | 77 | 31 | 317 | 26 | | 59 | |
| ex 26 *) | Fibres textiles naturelles | 92554 | 6239 | 10395 | 976 | 1090 | 16770 | 12222 | 416 | | 44446 |
| 29 | Matières brutes animales ou végétales, n.d.a. | 48754 | 14572 | 9647 | 2846 | 16428 | 100 | 3322 | 15 | 1260 | 564 |
| 4 | Corps gras, graisses, huiles animal. ou végétal. | 106026 | 44744 | 15949 | 6612 | 30647 | 4320 | 1138 | | 46 | 2570 |
| 592.1 | Amidons, féculés, inuline; gluten, far. de gluten | 1025 | 367 | 642 | | | 1 | 9 | | 6 | |
| | Total produits agricoles | 2976507 | 486704 | 1347327 | 121677 | 244312 | 120194 | 289970 | 62817 | 109795 | 193711 |

1) L'édition complète de l'élaboration : SCE 2351 « Commerce extérieur des produits agricoles » est disponible pour tous les partenaires commerciaux en valeurs et en quantités (tonnes) sur microfiches qui seront envoyées gratuitement sur demande.

*) 261 → 265 + 268.

SPECIAL TABLE

EC TRADE IN AGRICULTURAL PRODUCTS

C : subject to regulations ¹⁾

The complete set of tables is available on microfiche ¹⁾

import

Quantity in 1000 kg

January - December 1984

| Trading partners | | EUR 10 | Deutsch-land | France | Italia | Nederland | Belg.-Lux. | United Kingdom | Ireland | Danmark | Ελλάδα |
|----------------------------|----|-----------|--------------|----------|----------|-----------|------------|----------------|---------|---------|---------|
| Products | | | | | | | | | | | |
| 1000 W O R L D | | | | | | | | | | | |
| Pork | 01 | 2717213 | 641858 | 526660 | 433033 | 119890 | 239299 | 634071 | 47061 | 7001 | 68340 |
| Beef | 02 | 2350825 | 303524 | 391204 | 793284 | 154282 | 81763 | 446891 | 27682 | 16094 | 136101 |
| Sheep and goat meat | 03 | 401523 | 30442 | 82085 | 47224 | 4542 | 26035 | 189440 | 2010 | 2347 | 17398 |
| Poultry | 04 | 505606 | 259788 | 37586 | 31195 | 33167 | 64085 | 62645 | 11394 | 1802 | 3944 |
| Fish | 05 | 3118150 | 714526 | 528866 | 416047 | 240440 | 171651 | 537538 | 34510 | 407996 | 66576 |
| Cereals | 06 | 39068968 | 6824217 | 1964284 | 7862900 | 9291833 | 8015506 | 3459322 | 812563 | 521025 | 317318 |
| Rice | 07 | 1448873 | 200128 | 349317 | 209435 | 180036 | 285396 | 196307 | 4189 | 14589 | 9476 |
| Dairy produce | 08 | 5766856 | 783555 | 294522 | 2206094 | 1206814 | 563049 | 383374 | 94478 | 51012 | 183958 |
| Eggs | 09 | 505115 | 306547 | 34005 | 67259 | 19034 | 28607 | 31898 | 11105 | 5410 | 1250 |
| Fresh fruit, vegetable | 10 | 12130174 | 4692066 | 2482703 | 259822 | 1231381 | 792705 | 2292581 | 154573 | 216390 | 7953 |
| Processed fruit, vegetable | 12 | 5416024 | 2017159 | 814512 | 220717 | 592830 | 411901 | 1132027 | 97499 | 114494 | 14885 |
| Hops | 13 | 18228 | 7107 | 1475 | 746 | 495 | 4617 | 1876 | 954 | 796 | 162 |
| Flowers | 14 | 835165 | 389148 | 141411 | 47425 | 80540 | 62738 | 89892 | 5446 | 16169 | 2396 |
| Oils and fats | 15 | 35698178 | 9680708 | 5221268 | 3510541 | 7580767 | 3396678 | 3554986 | 477345 | 2129917 | 145968 |
| Grains and seed | 16 | 541636 | 96685 | 90539 | 58939 | 174215 | 45782 | 51344 | 7153 | 11522 | 5457 |
| Sugar | 17 | 7684763 | 745403 | 730982 | 870663 | 1472954 | 1022582 | 2131186 | 233573 | 477114 | 306 |
| Wine | 18 | 2649816 | 928916 | 609811 | 17523 | 215834 | 204397 | 562958 | 16135 | 93736 | 506 |
| Tobacco | 21 | 523904 | 138135 | 65087 | 24453 | 82333 | 35902 | 149659 | 7068 | 15564 | 5703 |
| Flax | 22 | 206956 | 5416 | 29500 | 20230 | 1794 | 136206 | 12987 | 644 | 113 | 66 |
| Hemps | 23 | 10054 | 198 | 4109 | 554 | 8 | 2218 | 2900 | . | 19 | 48 |
| Dry forage | 24 | 549548 | 178989 | 22648 | 85800 | 121598 | 80963 | 53688 | . | 3486 | 696 |
| Rest annexe II | 40 | 13033988 | 2799448 | 850441 | 605614 | 5709666 | 1159570 | 1553089 | 157360 | 138316 | 60484 |
| Other processed products | 41 | 2486126 | 637486 | 460603 | 183637 | 279972 | 243760 | 419948 | 124229 | 114735 | 21756 |
| Rest chapt. 01 - 24 | 42 | 19120518 | 3531471 | 3406043 | 1467707 | 6927534 | 1418177 | 1832414 | 150016 | 310302 | 76854 |
| Agr. prod. chapt. 25 - 99 | 43 | 30385892 | 5584352 | 3194183 | 8668406 | 2458042 | 3409160 | 5317656 | 264866 | 974410 | 514817 |
| Total agricult prod. | 00 | 187174099 | 41497272 | 22333844 | 28109248 | 38180001 | 21902747 | 25102357 | 2741853 | 5644359 | 1662418 |
| 1010 INTRA-EC | | | | | | | | | | | |
| Pork | 01 | 2494340 | 596743 | 497672 | 373370 | 89771 | 224795 | 595971 | 47040 | 5540 | 63438 |
| Beef | 02 | 1836404 | 212726 | 331247 | 640110 | 117587 | 70029 | 305265 | 27395 | 10099 | 121946 |
| Sheep and goat meat | 03 | 117619 | 4790 | 70200 | 13501 | 1233 | 22295 | 2853 | 2009 | 114 | 624 |
| Poultry | 04 | 424765 | 212079 | 30450 | 10674 | 31654 | 62024 | 61248 | 11376 | 1745 | 3515 |
| Fish | 05 | 1226386 | 244160 | 251849 | 119718 | 189417 | 121549 | 170543 | 28772 | 68376 | 32002 |
| Cereals | 06 | 23902641 | 5653867 | 699922 | 5288317 | 4350514 | 4684755 | 1785491 | 684458 | 487852 | 267465 |
| Rice | 07 | 669902 | 149515 | 207705 | 33044 | 78709 | 21087 | 158920 | 4172 | 14168 | 2582 |
| Dairy produce | 08 | 5541471 | 741973 | 281879 | 2166420 | 1199260 | 550676 | 280899 | 91402 | 46909 | 182053 |
| Eggs | 09 | 475412 | 299378 | 33447 | 59388 | 11585 | 25082 | 31237 | 11092 | 3284 | 919 |
| Fresh fruit, vegetable | 10 | 5933105 | 2925935 | 811041 | 93786 | 406949 | 474959 | 960672 | 129848 | 124845 | 5070 |
| Processed fruit, vegetable | 12 | 3502692 | 1340329 | 486203 | 138414 | 375757 | 298398 | 696670 | 88134 | 72963 | 5824 |
| Hops | 13 | 8235 | 2220 | 1236 | 686 | 247 | 832 | 1312 | 771 | 772 | 159 |
| Flowers | 14 | 747465 | 359248 | 137668 | 42634 | 43681 | 59639 | 82150 | 5358 | 14893 | 2194 |
| Oils and fats | 15 | 7851185 | 2028419 | 1518698 | 387543 | 972511 | 819137 | 1156344 | 321514 | 608079 | 38940 |
| Grains and seed | 16 | 190028 | 46216 | 44693 | 12512 | 32881 | 19424 | 18541 | 6787 | 6806 | 2168 |
| Sugar | 17 | 2615020 | 412834 | 87395 | 317051 | 612618 | 876291 | 204654 | 82163 | 21765 | 249 |
| Wine | 18 | 2137194 | 756641 | 536999 | 10223 | 161211 | 170156 | 410874 | 13803 | 76848 | 439 |
| Tobacco | 21 | 99770 | 35405 | 19692 | 1801 | 17930 | 13406 | 6723 | 433 | 344 | 4036 |
| Flax | 22 | 163646 | 5146 | 24687 | 17281 | 1252 | 103625 | 10876 | 644 | 85 | 50 |
| Hemps | 23 | 2792 | 65 | 661 | 84 | 8 | 99 | 1846 | . | 19 | 10 |
| Dry forage | 24 | 366040 | 121566 | 132 | 47703 | 87947 | 80963 | 27729 | . | . | . |
| Rest annexe II | 40 | 4650208 | 600668 | 258825 | 174732 | 2280960 | 735562 | 417533 | 98368 | 41404 | 42756 |
| Other processed products | 41 | 2090845 | 467230 | 407227 | 148619 | 261131 | 237110 | 334139 | 121869 | 93163 | 20357 |
| Rest chapt. 01 - 24 | 42 | 12633510 | 1875038 | 1225709 | 674765 | 6493192 | 1177925 | 871607 | 105220 | 164229 | 45825 |
| Agr. prod. chapt. 25 - 99 | 43 | 7063918 | 1292937 | 499934 | 1417783 | 894694 | 2452176 | 353060 | 55834 | 83186 | 14314 |
| Total agricult prod. | 00 | 86744593 | 20384528 | 8465171 | 12190159 | 18712699 | 13301994 | 8947157 | 1938462 | 1947488 | 856935 |
| 1011 EXTRA-EC | | | | | | | | | | | |
| Pork | 01 | 222821 | 45115 | 28988 | 59635 | 30119 | 14504 | 38100 | 21 | 1437 | 4902 |
| Beef | 02 | 514299 | 90798 | 59957 | 153073 | 36695 | 11734 | 141626 | 270 | 5995 | 14151 |
| Sheep and goat meat | 03 | 283903 | 25652 | 11885 | 33722 | 3309 | 3740 | 186587 | 1 | 2233 | 16774 |
| Poultry | 04 | 80619 | 47515 | 7136 | 20493 | 1513 | 2061 | 1397 | 18 | 57 | 429 |
| Fish | 05 | 1891551 | 470366 | 276865 | 296309 | 51023 | 50061 | 366995 | 5738 | 339620 | 34574 |
| Cereals | 06 | 15138869 | 1153977 | 1264089 | 2574441 | 4941319 | 3320741 | 1673831 | 127445 | 33173 | 49853 |
| Rice | 07 | 778961 | 50613 | 141612 | 176381 | 101327 | 264309 | 37387 | 17 | 421 | 6894 |
| Dairy produce | 08 | 225252 | 41582 | 12643 | 39541 | 7554 | 12373 | 102475 | 3076 | 4103 | 1905 |
| Eggs | 09 | 29693 | 7169 | 558 | 7861 | 7449 | 3525 | 661 | 13 | 2126 | 331 |
| Fresh fruit, vegetable | 10 | 6190439 | 1766131 | 1671537 | 166031 | 817932 | 317746 | 1331909 | 24725 | 91545 | 2883 |
| Processed fruit, vegetable | 12 | 1901121 | 672550 | 328288 | 82246 | 209220 | 113503 | 435357 | 9365 | 41531 | 9061 |
| Hops | 13 | 9991 | 4887 | 239 | 60 | 248 | 3785 | 564 | 181 | 24 | 3 |
| Flowers | 14 | 87700 | 29900 | 3743 | 4791 | 36859 | 3099 | 7742 | 88 | 1276 | 202 |
| Oils and fats | 15 | 27774711 | 7652289 | 3702539 | 3122951 | 6606499 | 2577466 | 2355113 | 155831 | 1494995 | 107028 |
| Grains and seed | 16 | 351470 | 50469 | 45743 | 46406 | 141320 | 26358 | 32803 | 366 | 4716 | 3289 |
| Sugar | 17 | 5068770 | 332569 | 643587 | 553590 | 859385 | 146291 | 1926532 | 151410 | 455349 | 57 |
| Wine | 18 | 512477 | 172275 | 72808 | 7162 | 54623 | 34238 | 152084 | 2332 | 16888 | 67 |
| Tobacco | 21 | 423605 | 102729 | 44873 | 22652 | 64403 | 22490 | 142936 | 6635 | 15220 | 1667 |
| Flax | 22 | 43310 | 270 | 4813 | 2949 | 542 | 32581 | 2111 | . | 28 | 16 |
| Hemps | 23 | 7262 | 133 | 3448 | 470 | . | 2119 | 1054 | . | . | 38 |
| Dry forage | 24 | 183508 | 57423 | 22516 | 38097 | 33651 | . | 27639 | . | 3486 | 696 |
| Rest annexe II | 40 | 8363508 | 2190568 | 591528 | 430871 | 3417346 | 424007 | 1135556 | 58992 | 96912 | 17728 |
| Other processed products | 41 | 315052 | 90085 | 53376 | 34960 | 18841 | 6650 | 85809 | 2360 | 21572 | 1399 |
| Rest chapt. 01 - 24 | 42 | 6387113 | 1571220 | 2180022 | 792361 | 433782 | 240013 | 960807 | 44796 | 133083 | 31029 |
| Agr. prod. chapt. 25 - 99 | 43 | 23313218 | 4291415 | 2694208 | 7249726 | 1555685 | 956984 | 4964596 | 209032 | 891224 | 500348 |
| Total agricult prod. | 00 | 100099223 | 20917700 | 13867001 | 15916779 | 19430644 | 8590378 | 16111671 | 802712 | 3657014 | 805324 |

¹⁾ The complete set of tables SCE 2151 'EC trade in agricultural products - subject to regulations' covering all countries is available on microfiche which can be obtained free on request.

L'édition complète est disponible sur microfiches 1)

TABLEAU SPÉCIAL
 COMMERCE DE LA CE EN PRODUITS AGRICOLES
 C : soumis aux règlements 1)

Valeurs en 1000 ECU

| Pays partenaires | | EUR 10 | Deutsch-land | France | Italia | Nederland | Belg.-Lux. | United Kingdom | Ireland | Danmark | Ελλάδα |
|-------------------------------|----|-----------|--------------|----------|----------|-----------|------------|----------------|---------|---------|---------|
| Produits | | | | | | | | | | | |
| 1000 M O N D E | | | | | | | | | | | |
| Viande porcine | 01 | 5016845 | 1192017 | 1003633 | 884963 | 165018 | 296972 | 1238756 | 68683 | 9278 | 157525 |
| Viande bovine | 02 | 6149300 | 839332 | 1025614 | 2429918 | 274640 | 167308 | 941356 | 40791 | 28034 | 402307 |
| Viande ovine et caprine | 03 | 933402 | 70689 | 258279 | 120472 | 7860 | 69281 | 356612 | 3612 | 6137 | 40460 |
| Volailles | 04 | 975193 | 506407 | 98658 | 63303 | 53564 | 94851 | 126413 | 17713 | 5144 | 9140 |
| Poissons | 05 | 5297338 | 900217 | 1259335 | 937375 | 269601 | 359533 | 996384 | 43341 | 422988 | 108564 |
| Céréales | 06 | 9214965 | 1578200 | 527909 | 1999517 | 1912707 | 1772961 | 969703 | 204401 | 161312 | 88255 |
| Riz | 07 | 797756 | 118574 | 208178 | 69832 | 90151 | 141832 | 146346 | 3301 | 11555 | 7987 |
| Produits laitiers | 08 | 7019480 | 1514672 | 443910 | 1722803 | 1102693 | 867421 | 988913 | 29934 | 85049 | 264085 |
| Œufs | 09 | 607544 | 350442 | 41989 | 90152 | 19602 | 32314 | 48866 | 14706 | 6332 | 3141 |
| Fruits et légumes frais | 10 | 7691144 | 3126058 | 1489141 | 193640 | 676239 | 435657 | 1536820 | 92612 | 135218 | 5759 |
| Fruits et légumes transformés | 12 | 5221840 | 1835187 | 832797 | 256048 | 539541 | 436613 | 1082180 | 97764 | 125359 | 16351 |
| Houblon | 13 | 73283 | 23094 | 6402 | 5199 | 6104 | 13384 | 8798 | 5480 | 3093 | 1729 |
| Fleurs | 14 | 2126762 | 1089395 | 301783 | 149414 | 189143 | 91007 | 244004 | 9942 | 43792 | 8282 |
| Huiles, graisses | 15 | 14850623 | 3799828 | 2407176 | 1665339 | 2976530 | 1384812 | 1649192 | 174337 | 707902 | 85507 |
| Graines, semences | 16 | 711413 | 134704 | 159191 | 100236 | 140734 | 50008 | 69944 | 10718 | 28947 | 16931 |
| Sucre | 17 | 1948150 | 150553 | 192210 | 285082 | 218735 | 238361 | 771395 | 36586 | 54851 | 377 |
| Vin | 18 | 2498348 | 683876 | 257318 | 57331 | 267480 | 275488 | 821685 | 25772 | 108218 | 1180 |
| Tabac | 21 | 2089820 | 592709 | 117564 | 153812 | 359456 | 157059 | 541422 | 29473 | 95627 | 42698 |
| Lin | 22 | 201766 | 9715 | 29646 | 41756 | 1046 | 94395 | 22610 | 2231 | 214 | 153 |
| Chanvre | 23 | 5553 | 403 | 2253 | 423 | 1 | 1147 | 1208 | . | 83 | 35 |
| Fourrages déshydratés | 24 | 85057 | 26709 | 3599 | 15230 | 17868 | 12408 | 8481 | . | 613 | 149 |
| Reste annexe II | 40 | 7727340 | 1715148 | 946351 | 533878 | 1825498 | 537850 | 1790816 | 222975 | 88047 | 66777 |
| Autres produits transformés | 41 | 4300117 | 1020277 | 854880 | 334736 | 465977 | 407448 | 748589 | 238138 | 163353 | 66719 |
| Reste chap. 01 - 24 | 42 | 15569904 | 4289102 | 3273688 | 2078037 | 1735649 | 1283136 | 2084621 | 167304 | 464989 | 193378 |
| Prod. agr. chap. 25 - 99 | 43 | 16071158 | 3069661 | 2212502 | 4844318 | 913916 | 1024813 | 3026138 | 172864 | 457401 | 349545 |
| Total prod. agricoles | 00 | 117184101 | 28636969 | 17954006 | 19032814 | 14229753 | 10246059 | 20221252 | 1712678 | 3213536 | 1937034 |
| 1010 INTRA-CE | | | | | | | | | | | |
| Viande porcine | 01 | 4681801 | 1100949 | 960709 | 784815 | 145058 | 283764 | 1181629 | 68622 | 7793 | 148462 |
| Viande bovine | 02 | 4961377 | 581742 | 904071 | 2091774 | 216148 | 138556 | 593914 | 40513 | 21602 | 373057 |
| Viande ovine et caprine | 03 | 349529 | 15505 | 220696 | 39722 | 2478 | 59764 | 5836 | 3612 | 272 | 1644 |
| Volailles | 04 | 753614 | 397359 | 46489 | 23595 | 47564 | 88268 | 120415 | 17295 | 4538 | 8091 |
| Poissons | 05 | 2032973 | 399899 | 488375 | 340644 | 164017 | 232197 | 274683 | 37310 | 53569 | 43189 |
| Céréales | 06 | 6203629 | 1335399 | 248662 | 1446257 | 1082672 | 1137805 | 545790 | 180491 | 151640 | 74913 |
| Riz | 07 | 449707 | 94974 | 142443 | 12842 | 44125 | 12041 | 123820 | 3269 | 11289 | 4904 |
| Produits laitiers | 08 | 6418268 | 1441111 | 393906 | 1569626 | 1092800 | 826989 | 727632 | 27379 | 78252 | 260573 |
| Œufs | 09 | 567864 | 340424 | 40191 | 76952 | 13477 | 29518 | 46938 | 13971 | 3922 | 2471 |
| Fruits et légumes frais | 10 | 3950171 | 2004691 | 523308 | 74227 | 216924 | 252641 | 711441 | 80891 | 82197 | 3851 |
| Fruits et légumes transformés | 12 | 3032064 | 1073520 | 473621 | 149818 | 278003 | 271121 | 614922 | 87285 | 75629 | 8145 |
| Houblon | 13 | 36566 | 4888 | 5388 | 4952 | 2431 | 3894 | 5967 | 4356 | 2970 | 1720 |
| Fleurs | 14 | 1803826 | 970720 | 289173 | 130504 | 71392 | 85676 | 200911 | 9423 | 39309 | 6718 |
| Huiles, graisses | 15 | 4350992 | 967928 | 904405 | 447085 | 511677 | 469414 | 641939 | 134957 | 236144 | 37803 |
| Graines, semences | 16 | 413896 | 87071 | 100411 | 37304 | 63723 | 41742 | 44554 | 10100 | 20273 | 8718 |
| Sucre | 17 | 798471 | 111720 | 17644 | 198543 | 126517 | 225275 | 93535 | 18512 | 6461 | 264 |
| Vin | 18 | 1908902 | 554694 | 174337 | 44126 | 200731 | 231432 | 597994 | 19533 | 84983 | 1072 |
| Tabac | 21 | 302852 | 104762 | 15656 | 11180 | 58007 | 56926 | 18905 | 1754 | 1257 | 34405 |
| Lin | 22 | 163518 | 9416 | 25794 | 38822 | 971 | 65034 | 20965 | 2231 | 148 | 137 |
| Chanvre | 23 | 1645 | 241 | 361 | 63 | 1 | 48 | 836 | . | 83 | 12 |
| Fourrages déshydratés | 24 | 55423 | 17471 | 20 | 8750 | 12832 | 12408 | 3942 | . | . | . |
| Reste annexe II | 40 | 1774637 | 302870 | 220539 | 191271 | 368964 | 276941 | 228572 | 115306 | 35610 | 34564 |
| Autres produits transformés | 41 | 3594866 | 709778 | 751991 | 295958 | 431059 | 392035 | 601764 | 233456 | 116488 | 62337 |
| Reste chap. 01 - 24 | 42 | 6701670 | 1289976 | 1591176 | 744115 | 859817 | 860008 | 923742 | 135258 | 203863 | 93715 |
| Prod. agr. chap. 25 - 99 | 43 | 3083213 | 560837 | 244991 | 1194256 | 278993 | 409383 | 270492 | 49618 | 44065 | 30578 |
| Total prod. agricoles | 00 | 58391474 | 14477035 | 8783997 | 9957201 | 6290381 | 6462880 | 8601138 | 1295142 | 1282357 | 1241343 |
| 1011 EXTRA-CE | | | | | | | | | | | |
| Viande porcine | 01 | 334933 | 91068 | 42924 | 100052 | 19960 | 13208 | 57127 | 61 | 1470 | 9063 |
| Viande bovine | 02 | 1187663 | 257590 | 121543 | 337906 | 58492 | 28752 | 347442 | 266 | 6432 | 29240 |
| Viande ovine et caprine | 03 | 583868 | 55184 | 37583 | 80745 | 5382 | 9517 | 350776 | . | 5865 | 38816 |
| Volailles | 04 | 221140 | 108653 | 52169 | 39664 | 6000 | 6583 | 5998 | 418 | 606 | 1049 |
| Poissons | 05 | 3263923 | 501228 | 770683 | 596670 | 105584 | 127232 | 127101 | 6031 | 369419 | 65375 |
| Céréales | 06 | 3002897 | 236332 | 279182 | 533204 | 830035 | 633409 | 423913 | 23808 | 9672 | 13342 |
| Riz | 07 | 348041 | 23600 | 65735 | 56982 | 46026 | 129791 | 22526 | 32 | 266 | 3083 |
| Produits laitiers | 08 | 601016 | 73561 | 50004 | 152981 | 9893 | 40432 | 261281 | 2555 | 6797 | 3512 |
| Œufs | 09 | 39661 | 10018 | 1798 | 13181 | 6125 | 2796 | 1928 | 735 | 2410 | 670 |
| Fruits et légumes frais | 10 | 3737364 | 1121367 | 965720 | 119398 | 455834 | 183016 | 825379 | 11721 | 53021 | 1908 |
| Fruits et légumes transformés | 12 | 2177967 | 754972 | 359087 | 106164 | 256579 | 165492 | 467258 | 10479 | 49730 | 8206 |
| Houblon | 13 | 36706 | 18206 | 1014 | 247 | 3673 | 9490 | 2831 | 1113 | 123 | 9 |
| Fleurs | 14 | 322932 | 118675 | 12606 | 18910 | 117751 | 5331 | 43093 | 519 | 4483 | 1564 |
| Huiles, graisses | 15 | 10456164 | 2831900 | 1503086 | 1218169 | 2463149 | 915262 | 978878 | 39380 | 458636 | 47704 |
| Graines, semences | 16 | 293404 | 47633 | 56802 | 62863 | 74945 | 8266 | 25390 | 618 | 8674 | 8213 |
| Sucre | 17 | 1149067 | 38833 | 174566 | 86527 | 91618 | 13086 | 677860 | 18074 | 48390 | 113 |
| Vin | 18 | 589374 | 129182 | 82979 | 13141 | 66749 | 44050 | 223691 | 6239 | 23235 | 108 |
| Tabac | 21 | 1786650 | 487944 | 101600 | 142632 | 301449 | 100126 | 522517 | 27719 | 94370 | 8293 |
| Lin | 22 | 38248 | 299 | 3852 | 2934 | 75 | 29361 | 1645 | . | 66 | 16 |
| Chanvre | 23 | 3908 | 162 | 1892 | 360 | . | 1099 | 372 | . | . | 23 |
| Fourrages déshydratés | 24 | 29634 | 9238 | 3579 | 6480 | 5036 | . | 4539 | . | 613 | 149 |
| Reste annexe II | 40 | 5923747 | 1400135 | 725287 | 342540 | 1440314 | 260908 | 1562244 | 107669 | 52437 | 32213 |
| Autres produits transformés | 41 | 553158 | 158450 | 102889 | 38734 | 34918 | 15413 | 146825 | 4682 | 46865 | 4382 |
| Reste chap. 01 - 24 | 42 | 8751502 | 2897881 | 1681828 | 1332723 | 873903 | 422102 | 1160879 | 32046 | 250477 | 99663 |
| Prod. agr. chap. 25 - 99 | 43 | 12967086 | 2508824 | 1967405 | 3647489 | 616889 | 615430 | 2755646 | 123246 | 413336 | 318821 |
| Total prod. agricoles | 00 | 58400053 | 13880935 | 9165813 | 9070696 | 7890379 | 3780152 | 11591739 | 417411 | 1907393 | 695535 |

1) L'édition complète de l'élaboration : SCE 2151 « Commerce de la CE en produits agricoles soumis aux règlements » pour tous les partenaires commerciaux est disponible sur microfiches qui seront envoyées gratuitement.

SPECIAL TABLE

EC TRADE IN AGRICULTURAL PRODUCTS

C : subject to regulations ¹⁾

The complete set of tables is available on microfiche ¹⁾

import

Quantity in 1000 kg

January - December 1984

| Trading partners Products | EUR 10 | Deutsch-land | France | Italia | Nederland | Belg.-Lux. | United Kingdom | Ireland | Danmark | Ελλάδα |
|-------------------------------|----------|--------------|---------|---------|-----------|------------|----------------|---------|---------|--------|
| 1020 CLASS 1 | | | | | | | | | | |
| Pork 01 | 80712 | 15918 | 12030 | 11014 | 5616 | 5382 | 28262 | 17 | 1279 | 1194 |
| Beef 02 | 230875 | 22058 | 44777 | 81715 | 21407 | 6470 | 40211 | 270 | 5767 | 8200 |
| Sheep and goat meat 03 | 233108 | 10982 | 7302 | 7780 | 3256 | 2662 | 186587 | . | 2078 | 12461 |
| Poultry 04 | 14075 | 5249 | 1665 | 5472 | 744 | 27 | 736 | 16 | 11 | 155 |
| Fish 05 | 1024093 | 159820 | 141733 | 117312 | 18918 | 19700 | 245817 | 5637 | 295074 | 20082 |
| Cereals 06 | 7797279 | 363664 | 938612 | 1745214 | 805356 | 2220941 | 1565889 | 80557 | 29065 | 47981 |
| Rice 07 | 365729 | 20987 | 59118 | 63482 | 8581 | 201825 | 10901 | 17 | 217 | 601 |
| Dairy produce 08 | 215520 | 38653 | 12069 | 39234 | 5596 | 10665 | 102109 | 3076 | 3708 | 410 |
| Eggs 09 | 12574 | 3793 | 126 | 2951 | 2547 | 689 | 529 | 13 | 1625 | 301 |
| Fresh fruit, vegetable 10 | 4174884 | 1203678 | 1312088 | 100846 | 394804 | 269934 | 830092 | 12897 | 48187 | 2358 |
| Processed fruit, vegetable 12 | 755525 | 246286 | 132827 | 51701 | 65840 | 26470 | 211285 | 4470 | 13476 | 3170 |
| Hops 13 | 4740 | 3112 | 114 | 43 | 248 | 460 | 555 | 181 | 24 | 3 |
| Flowers 14 | 28211 | 10933 | 1795 | 1324 | 11147 | 843 | 1467 | 18 | 599 | 85 |
| Oils and fats 15 | 12032487 | 3448905 | 821845 | 1633535 | 3370030 | 1037913 | 1295146 | 95805 | 290250 | 39058 |
| Grains and seed 16 | 255792 | 18625 | 35567 | 34847 | 109184 | 23088 | 26744 | 347 | 4429 | 2961 |
| Sugar 17 | 852800 | 48020 | 38884 | 193149 | 291637 | 30665 | 129122 | 45376 | 75902 | 45 |
| Wine 18 | 419946 | 125639 | 57790 | 7128 | 54129 | 22210 | 135717 | 2256 | 15024 | 53 |
| Tobacco 21 | 129483 | 41000 | 9426 | 14918 | 19547 | 7519 | 25986 | 1693 | 8765 | 629 |
| Flax 22 | 948 | 23 | 203 | 56 | 22 | 615 | . | . | 28 | 1 |
| Hemps 23 | 280 | 9 | 20 | 192 | . | . | 59 | . | . | . |
| Dry forage 24 | 137142 | 41740 | 22516 | 11491 | 33651 | . | 23562 | . | 3486 | 696 |
| Rest annexe II 40 | 5519826 | 1591161 | 327658 | 190577 | 2364207 | 263692 | 673150 | 35637 | 64718 | 9026 |
| Other processed products 41 | 227363 | 74491 | 24580 | 33605 | 10210 | 4877 | 56987 | 1827 | 19528 | 1258 |
| Rest chapt. 01 - 24 42 | 1899652 | 216152 | 1202286 | 143689 | 83206 | 45419 | 155154 | 880 | 48845 | 4021 |
| Agr. prod. chapt. 25 - 99 43 | 13340458 | 1914925 | 1052425 | 4612558 | 824576 | 460698 | 3332492 | 156948 | 766962 | 218874 |
| Total agricul prod. 00 | 49753502 | 9625823 | 6257456 | 9103833 | 8504459 | 4662764 | 9078559 | 447938 | 1699047 | 373623 |
| 1021 EFTA COUNTR. | | | | | | | | | | |
| Pork 01 | 42002 | 13102 | 4100 | 10445 | 459 | 275 | 11902 | 17 | 1232 | 470 |
| Beef 02 | 71657 | 17447 | 897 | 45844 | 753 | 363 | 863 | 3 | 5472 | 15 |
| Sheep and goat meat 03 | 998 | 163 | 57 | 517 | 10 | 7 | 21 | . | 223 | . |
| Poultry 04 | 1227 | 869 | 14 | 12 | 328 | 3 | . | . | 1 | . |
| Fish 05 | 582363 | 120559 | 71036 | 38443 | 9904 | 7537 | 161565 | 3008 | 163466 | 6845 |
| Cereals 06 | 244849 | 99302 | 2258 | 17587 | 37581 | 12032 | 52171 | 1620 | 21616 | 682 |
| Rice 07 | 225 | 192 | 1 | 2 | 25 | . | . | . | 5 | . |
| Dairy produce 08 | 104312 | 33094 | 11072 | 38814 | 2502 | 10239 | 4205 | 3059 | 950 | 377 |
| Eggs 09 | 6889 | 1858 | 58 | 774 | 1520 | 554 | 456 | 2 | 1625 | 42 |
| Fresh fruit, vegetable 10 | 40185 | 23551 | 4029 | 1142 | 4010 | 899 | 4759 | 42 | 1635 | 118 |
| Processed fruit, vegetable 12 | 59665 | 23727 | 4383 | 12791 | 3935 | 2817 | 8874 | 171 | 2877 | 90 |
| Hops 13 | 532 | 327 | . | . | . | 174 | . | 31 | . | . |
| Flowers 14 | 3086 | 1911 | 44 | 125 | 457 | 14 | 187 | 13 | 305 | 30 |
| Oils and fats 15 | 366744 | 90062 | 16017 | 22985 | 23416 | 10982 | 126852 | 25 | 76350 | 55 |
| Grains and seed 16 | 5068 | 2679 | 315 | 305 | 466 | 187 | 373 | 14 | 713 | 16 |
| Sugar 17 | 50900 | 12890 | 460 | 34842 | 2438 | 1 | 107 | . | 127 | 35 |
| Wine 18 | 141707 | 41278 | 45869 | 5937 | 6798 | 12904 | 23968 | 495 | 4426 | 32 |
| Tobacco 21 | 3302 | 220 | 1390 | 1483 | 17 | 48 | 129 | . | 15 | . |
| Flax 22 | 660 | 21 | 47 | 37 | 22 | 505 | . | . | 28 | . |
| Hemps 23 | 29 | 9 | 20 | . | . | . | . | . | . | . |
| Dry forage 24 | 16 | 16 | . | . | . | . | . | . | . | . |
| Rest annexe II 40 | 121667 | 37059 | 23121 | 21174 | 18502 | 5189 | 8399 | 26 | 8087 | 110 |
| Other processed products 41 | 139582 | 54394 | 11589 | 30839 | 5690 | 1918 | 16806 | 848 | 17240 | 258 |
| Rest chapt. 01 - 24 42 | 1382747 | 107365 | 1133426 | 47448 | 19309 | 19461 | 30451 | 311 | 24603 | 373 |
| Agr. prod. chapt. 25 - 99 43 | 9221339 | 1451194 | 533374 | 2990003 | 743445 | 240687 | 2257160 | 114581 | 749697 | 141198 |
| Total agricul prod. 00 | 12591751 | 2133273 | 1863593 | 3321549 | 881587 | 326796 | 2709248 | 124266 | 1080693 | 150746 |
| 1030 CLASS 2 | | | | | | | | | | |
| Pork 01 | 369 | 18 | 58 | 59 | 166 | 2 | 29 | . | 30 | 7 |
| Beef 02 | 215460 | 50566 | 12984 | 30086 | 14349 | 4524 | 100170 | . | 14 | 2767 |
| Sheep and goat meat 03 | 8058 | 4988 | 699 | 1132 | 51 | 23 | . | . | 155 | 1010 |
| Poultry 04 | 10697 | 2783 | 1035 | 5087 | 201 | 880 | 661 | . | 46 | 4 |
| Fish 05 | 797190 | 301841 | 124187 | 149014 | 28066 | 28271 | 117711 | 101 | 36546 | 11453 |
| Cereals 06 | 7188981 | 762484 | 312866 | 775164 | 4132167 | 1049421 | 105729 | 46841 | 3690 | 619 |
| Rice 07 | 404637 | 28966 | 82368 | 112234 | 92708 | 55509 | 26356 | . | 203 | 6293 |
| Dairy produce 08 | 2593 | 2 | 388 | 42 | 1371 | . | 333 | . | 386 | 71 |
| Eggs 09 | 3625 | 257 | 336 | 641 | 397 | 1963 | . | . | 1 | 30 |
| Fresh fruit, vegetable 10 | 1688611 | 323201 | 353531 | 56218 | 391661 | 45233 | 483173 | 11400 | 23992 | 202 |
| Processed fruit, vegetable 12 | 831525 | 234687 | 178507 | 24620 | 107778 | 68995 | 195444 | 4665 | 14729 | 2100 |
| Hops 13 | . | . | . | . | . | . | . | . | . | . |
| Flowers 14 | 56320 | 17066 | 1890 | 2856 | 25277 | 2148 | 6255 | 70 | 641 | 117 |
| Oils and fats 15 | 15013449 | 3950285 | 2831635 | 1438985 | 3118972 | 1530089 | 983241 | 59973 | 1037292 | 62977 |
| Grains and seed 16 | 26065 | 3115 | 2521 | 5793 | 8622 | 2516 | 3317 | . | 22 | 159 |
| Sugar 17 | 3901593 | 242460 | 596314 | 273532 | 539112 | 100063 | 1771852 | 106034 | 272226 | . |
| Wine 18 | 39648 | 2818 | 14925 | 12 | 59 | 11747 | 9827 | 59 | 189 | 12 |
| Tobacco 21 | 279366 | 56879 | 30164 | 7200 | 41623 | 14485 | 116664 | 4942 | 6371 | 1038 |
| Flax 22 | 8776 | . | 327 | 1328 | . | 6618 | 488 | . | . | 15 |
| Hemps 23 | 475 | . | 475 | . | . | . | . | . | . | . |
| Dry forage 24 | 4077 | . | . | . | . | . | 4077 | . | . | . |
| Rest annexe II 40 | 2405933 | 476740 | 217281 | 96349 | 1003764 | 127158 | 423727 | 23311 | 29407 | 8196 |
| Other processed products 41 | 58207 | 5242 | 22626 | 213 | 3572 | 1011 | 23951 | 458 | 1063 | 71 |
| Rest chapt. 01 - 24 42 | 4225669 | 1247343 | 938850 | 584865 | 334212 | 190156 | 780836 | 43678 | 79732 | 25997 |
| Agr. prod. chapt. 25 - 99 43 | 5670920 | 1106777 | 1475288 | 1223804 | 518654 | 331855 | 710695 | 40777 | 58830 | 204240 |
| Total agricul prod. 00 | 42842244 | 8818518 | 7199255 | 4789234 | 10362782 | 3572667 | 5864536 | 342309 | 1565565 | 327378 |

¹⁾ The complete set of tables SCE 2151 'EC trade in agricultural products - subject to regulations' covering all countries is available on microfiche which can be obtained free on request.

L'édition complète est disponible sur microfiches ¹⁾

TABLEAU SPÉCIAL

COMMERCE DE LA CE EN PRODUITS AGRICOLES

C : soumis aux règlements ¹⁾

Import

Janvier - Décembre 1984

Valeurs en 1000 ECU

| Pays partenaires Produits | | EUR 10 | Deutsch- land | France | Italia | Nederland | Belg.-Lux. | United Kingdom | Ireland | Danmark | Ελλάδα |
|-------------------------------|----|----------|------------------|---------|---------|-----------|------------|-------------------|---------|---------|--------|
| 1020 CLASSE 1 | | | | | | | | | | | |
| Viande porcine | 01 | 115996 | 25704 | 17103 | 25326 | 5772 | 5368 | 33413 | 51 | 1031 | 2228 |
| Viande bovine | 02 | 433154 | 37422 | 86275 | 187938 | 21123 | 15470 | 63687 | 266 | 5362 | 15611 |
| Viande ovine et caprine | 03 | 478207 | 28351 | 28139 | 22911 | 5299 | 8040 | 350776 | . | 5556 | 29135 |
| Volailles | 04 | 30501 | 8524 | 3581 | 9394 | 3935 | 134 | 3572 | 407 | 383 | 571 |
| Poissons | 05 | 1768929 | 238369 | 379439 | 287079 | 46553 | 61757 | 490231 | 5772 | 222079 | 37650 |
| Céréales | 06 | 1772282 | 95741 | 222585 | 397289 | 177649 | 451340 | 391603 | 15577 | 8199 | 12299 |
| Riz | 07 | 178443 | 10692 | 30521 | 18567 | 3539 | 108359 | 6280 | 32 | 145 | 308 |
| Produits laitiers | 08 | 579870 | 64801 | 48582 | 152381 | 6751 | 37624 | 259744 | 2555 | 6176 | 1256 |
| Œufs | 09 | 23569 | 7082 | 1304 | 7693 | 3199 | 514 | 1403 | 735 | 1134 | 505 |
| Fruits et légumes frais | 10 | 2676268 | 880299 | 744834 | 85384 | 227431 | 157773 | 530397 | 7934 | 40724 | 1492 |
| Fruits et légumes transformés | 12 | 776387 | 254088 | 132470 | 70019 | 62429 | 26986 | 205577 | 4351 | 17149 | 3318 |
| Houblon | 13 | 22380 | 11994 | 488 | 207 | 3673 | 2003 | 2770 | 1113 | 123 | 9 |
| Fleurs | 14 | 89204 | 34371 | 3538 | 7047 | 34284 | 1244 | 6702 | 85 | 1444 | 489 |
| Huiles, graisses | 15 | 4463593 | 1283003 | 337901 | 613086 | 1199809 | 388491 | 506314 | 21132 | 98075 | 15782 |
| Graines, semences | 16 | 200726 | 22237 | 40449 | 46507 | 47495 | 6437 | 22027 | 594 | 7664 | 7316 |
| Sucre | 17 | 134600 | 11107 | 5113 | 40648 | 39020 | 3300 | 17286 | 7489 | 10558 | 79 |
| Vin | 18 | 522592 | 97800 | 74402 | 13091 | 66082 | 37885 | 205049 | 6048 | 22143 | 92 |
| Tabac | 21 | 825056 | 262202 | 29318 | 116207 | 129696 | 45484 | 167851 | 10136 | 60982 | 3180 |
| Lin | 22 | 780 | 56 | 295 | 58 | 11 | 291 | . | . | 66 | 3 |
| Chanvre | 23 | 259 | 104 | 10 | 115 | . | . | 30 | . | . | . |
| Fourrages déshydratés | 24 | 21925 | 6799 | 3579 | 1943 | 5036 | . | 3806 | . | 613 | 149 |
| Reste annexe II | 40 | 1817515 | 470278 | 228792 | 127697 | 496807 | 101035 | 303356 | 61647 | 20125 | 7778 |
| Autres produits transformés | 41 | 419303 | 137921 | 55228 | 34887 | 20574 | 12384 | 105763 | 3959 | 44564 | 4023 |
| Reste chap. 01 - 24 | 42 | 784866 | 192457 | 69381 | 210599 | 87808 | 37150 | 120695 | 3204 | 58160 | 5412 |
| Prod. agr. chap. 25 - 99 | 43 | 7024198 | 1255552 | 943548 | 2014237 | 311020 | 310529 | 1602983 | 95178 | 345252 | 145899 |
| Total prod. agricoles | 00 | 25160603 | 5436954 | 3486875 | 4490310 | 3004995 | 1819598 | 5401315 | 248265 | 977707 | 294584 |
| 1021 A E L E | | | | | | | | | | | |
| Viande porcine | 01 | 77711 | 23237 | 8896 | 24431 | 382 | 206 | 18834 | 51 | 796 | 878 |
| Viande bovine | 02 | 142319 | 27793 | 2717 | 106356 | 535 | 684 | 752 | 9 | 3426 | 47 |
| Viande ovine et caprine | 03 | 1677 | 330 | 109 | 698 | 20 | 21 | 15 | . | 484 | . |
| Volailles | 04 | 2080 | 942 | 76 | 28 | 857 | 4 | . | . | 173 | . |
| Poissons | 05 | 848506 | 159866 | 132318 | 132823 | 11009 | 18417 | 246079 | 1704 | 132818 | 13472 |
| Céréales | 06 | 65596 | 23169 | 3347 | 6420 | 7779 | 2956 | 14912 | 644 | 5452 | 917 |
| Riz | 07 | 98 | 68 | 6 | 3 | 14 | . | . | . | 7 | . |
| Produits laitiers | 08 | 309974 | 53368 | 46857 | 152170 | 4307 | 37177 | 10751 | 2519 | 1631 | 1194 |
| Œufs | 09 | 6906 | 1851 | 56 | 1163 | 1156 | 355 | 989 | 11 | 1131 | 194 |
| Fruits et légumes frais | 10 | 30938 | 15144 | 4632 | 1308 | 1554 | 3179 | 4477 | 26 | 538 | 80 |
| Fruits et légumes transformés | 12 | 61127 | 24534 | 5051 | 10749 | 4873 | 3547 | 8299 | 266 | 3696 | 112 |
| Houblon | 13 | 2251 | 1475 | . | . | . | 758 | . | 18 | . | . |
| Fleurs | 14 | 7269 | 4220 | 141 | 348 | 1266 | 44 | 510 | 12 | 692 | 36 |
| Huiles, graisses | 15 | 175281 | 57115 | 12625 | 9283 | 13600 | 5063 | 55186 | 35 | 22325 | 49 |
| Graines, semences | 16 | 11486 | 6380 | 862 | 797 | 1175 | 237 | 478 | 16 | 1364 | 177 |
| Sucre | 17 | 22868 | 4371 | 420 | 17196 | 575 | 1 | 64 | . | 178 | 63 |
| Vin | 18 | 204723 | 37341 | 66191 | 11576 | 14134 | 27327 | 37666 | 1490 | 8959 | 39 |
| Tabac | 21 | 12931 | 795 | 367 | 11395 | 17 | 140 | 113 | . | 104 | . |
| Lin | 22 | 429 | 39 | 60 | 15 | 11 | 238 | . | . | 66 | . |
| Chanvre | 23 | 114 | 104 | 10 | . | . | . | . | . | . | . |
| Fourrages déshydratés | 24 | 3 | 3 | 3 | . | . | . | . | . | . | . |
| Reste annexe II | 40 | 103677 | 28577 | 16055 | 38084 | 7180 | 2986 | 5924 | 118 | 4458 | 295 |
| Autres produits transformés | 41 | 282619 | 110126 | 32768 | 29865 | 10922 | 7150 | 47437 | 1911 | 41572 | 868 |
| Reste chap. 01 - 24 | 42 | 317887 | 70816 | 17224 | 148451 | 15832 | 12546 | 25638 | 535 | 26032 | 813 |
| Prod. agr. chap. 25 - 99 | 43 | 3018023 | 567149 | 213879 | 750087 | 232016 | 63984 | 783946 | 40340 | 309500 | 57122 |
| Total prod. agricoles | 00 | 5706493 | 1218810 | 564670 | 1453246 | 329214 | 187020 | 1262070 | 49705 | 565402 | 76356 |
| 1030 CLASSE 2 | | | | | | | | | | | |
| Viande porcine | 01 | 825 | 38 | 140 | 148 | 259 | 3 | 105 | . | 118 | 14 |
| Viande bovine | 02 | 642082 | 183520 | 31567 | 95227 | 34394 | 12191 | 278300 | . | 41 | 6842 |
| Viande ovine et caprine | 03 | 20497 | 12540 | 2408 | 2973 | 77 | 60 | . | . | 309 | 2130 |
| Volailles | 04 | 37507 | 8355 | 8702 | 13831 | 767 | 3156 | 2426 | . | 223 | 47 |
| Poissons | 05 | 1318150 | 234308 | 334012 | 270152 | 45814 | 56538 | 214939 | 255 | 139611 | 22521 |
| Céréales | 06 | 1186481 | 129197 | 53643 | 142274 | 650434 | 171494 | 29833 | 8158 | 1116 | 332 |
| Riz | 07 | 167361 | 12667 | 35167 | 38212 | 42463 | 19754 | 16202 | . | 121 | 2775 |
| Produits laitiers | 08 | 5586 | 8 | 833 | 101 | 2414 | 1 | 1410 | . | 601 | 218 |
| Œufs | 09 | 3695 | 274 | 370 | 940 | 437 | 1502 | . | . | 7 | 165 |
| Fruits et légumes frais | 10 | 951241 | 167034 | 213910 | 31646 | 215913 | 23661 | 285326 | 3666 | 9919 | 166 |
| Fruits et légumes transformés | 12 | 1153764 | 346417 | 207563 | 28539 | 171325 | 124856 | 242355 | 5951 | 24148 | 2610 |
| Houblon | 13 | . | . | . | . | . | . | . | . | . | . |
| Fleurs | 14 | 227576 | 79941 | 8806 | 11256 | 82790 | 3948 | 36326 | 434 | 3004 | 1071 |
| Huiles, graisses | 15 | 5660983 | 1447909 | 1113472 | 585562 | 1195053 | 519382 | 433237 | 18174 | 319622 | 28572 |
| Graines, semences | 16 | 35818 | 3532 | 6532 | 8311 | 13272 | 1328 | 1894 | . | 276 | 673 |
| Sucre | 17 | 982326 | 22559 | 168567 | 36464 | 50417 | 8461 | 658639 | 10585 | 26634 | . |
| Vin | 18 | 27387 | 1958 | 8444 | 27 | 98 | 5724 | 10731 | 142 | 250 | 13 |
| Tabac | 21 | 924588 | 211392 | 61624 | 25804 | 163488 | 53062 | 353478 | 17583 | 33044 | 5113 |
| Lin | 22 | 8023 | 139 | 1384 | . | . | 6206 | 281 | . | . | 13 |
| Chanvre | 23 | 334 | 334 | . | . | . | . | . | . | . | . |
| Fourrages déshydratés | 24 | 733 | . | . | . | . | . | 733 | . | . | . |
| Reste annexe II | 40 | 3633601 | 775802 | 408956 | 119772 | 909180 | 138798 | 1184252 | 45892 | 27290 | 23659 |
| Autres produits transformés | 41 | 94140 | 8313 | 38140 | 826 | 7658 | 1876 | 35126 | 596 | 1482 | 123 |
| Reste chap. 01 - 24 | 42 | 7604529 | 2554215 | 1547281 | 1054474 | 757255 | 376730 | 1004931 | 28428 | 188099 | 93116 |
| Prod. agr. chap. 25 - 99 | 43 | 4374272 | 962733 | 897772 | 1122102 | 237888 | 242547 | 692227 | 24540 | 43547 | 150916 |
| Total prod. agricoles | 00 | 29061499 | 7162712 | 5148382 | 3590025 | 4581396 | 1771278 | 5482751 | 164404 | 819462 | 341089 |

¹⁾ L'édition complète de l'élaboration : SCE 2151 « Commerce de la CE en produits agricoles soumis aux règlements » pour tous les partenaires commerciaux est disponible sur microfiches qui seront envoyées gratuitement.

SPECIAL TABLE

EC TRADE IN AGRICULTURAL PRODUCTS

C : subject to regulations ¹⁾

The complete set of tables is available on microfiche ¹⁾

import

Quantity in 1000 kg

January - December 1984

| Trading partners Products | EUR 10 | Deutsch- land | France | Italia | Nederland | Belg.-Lux. | United Kingdom | Ireland | Danmark | Ελλάδα |
|-------------------------------|----------|------------------|---------|---------|-----------|------------|-------------------|---------|---------|--------|
| 1031 ACP (63) | | | | | | | | | | |
| Pork 01 | 2 | . | . | . | . | . | . | . | 2 | . |
| Beef 02 | 27406 | 9814 | 1646 | 911 | 286 | 173 | 14510 | . | . | 66 |
| Sheep and goat meat 03 | 20 | . | 13 | . | . | . | . | . | . | 7 |
| Poultry 04 | 2 | . | . | . | 2 | . | . | . | . | . |
| Fish 05 | 88846 | 2384 | 50730 | 16951 | 674 | 2908 | 12910 | . | 479 | 1810 |
| Cereals 06 | 79066 | 564 | 4417 | 1369 | 626 | 6491 | 33220 | 32374 | . | 5 |
| Rice 07 | 85738 | 6197 | 19280 | 1013 | 54159 | 68 | 448 | . | . | 4573 |
| Dairy produce 08 | 354 | . | . | . | . | . | . | . | 352 | 2 |
| Eggs 09 | 1 | . | . | . | 1 | . | . | . | . | . |
| Fresh fruit, vegetable 10 | 52205 | 4910 | 18360 | 948 | 4734 | 2867 | 20163 | 39 | 183 | 1 |
| Processed fruit, vegetable 12 | 91966 | 20718 | 25872 | 7211 | 8572 | 3926 | 23987 | 638 | 409 | 633 |
| Hops 13 | . | . | . | . | . | . | . | . | . | . |
| Flowers 14 | 10128 | 4459 | 542 | 285 | 2273 | 1670 | 735 | 3 | 135 | 26 |
| Oils and fats 15 | 949551 | 210983 | 141952 | 80187 | 163262 | 40265 | 159529 | 31108 | 109179 | 13086 |
| Grains and seed 16 | 6988 | 102 | 692 | . | 6172 | 2 | 18 | . | 2 | . |
| Sugar 17 | 1813358 | 33025 | 231418 | 43903 | 64764 | 21304 | 1382061 | 11545 | 25338 | . |
| Wine 18 | 382 | . | 131 | . | . | . | 251 | . | . | . |
| Tobacco 21 | 73633 | 14157 | 4942 | 110 | 17425 | 5503 | 27824 | 1189 | 1772 | 711 |
| Flax 22 | 10 | . | . | 10 | . | . | . | . | . | . |
| Hemps 23 | . | . | . | . | . | . | . | . | . | . |
| Dry forage 24 | . | . | . | . | . | . | . | . | . | . |
| Rest annexe II 40 | 703126 | 147779 | 64371 | 16682 | 232499 | 24322 | 204139 | 8670 | 2236 | 2428 |
| Other processed products 41 | 3514 | 2 | 3287 | . | 61 | 10 | 146 | 1 | . | 7 |
| Rest chapt. 01 - 24 42 | 1158702 | 222383 | 390549 | 140864 | 67420 | 28124 | 298795 | 1869 | 5948 | 2750 |
| Agr. prod. chapt. 25 - 99 43 | 2919014 | 486706 | 1058430 | 726520 | 164654 | 133789 | 145179 | 30199 | 13335 | 160202 |
| Total agricult prod. 00 | 8064012 | 1164183 | 2016632 | 1036964 | 787584 | 271422 | 2323915 | 117635 | 159370 | 186307 |
| 1040 CLASS 3 | | | | | | | | | | |
| Pork 01 | 141740 | 29179 | 16900 | 48562 | 24337 | 9120 | 9809 | 4 | 128 | 3701 |
| Beef 02 | 67964 | 18174 | 2196 | 41272 | 939 | 740 | 1245 | . | 214 | 3184 |
| Sheep and goat meat 03 | 42737 | 9682 | 3884 | 24810 | 2 | 1055 | . | 1 | . | 3303 |
| Poultry 04 | 55847 | 39483 | 4436 | 9934 | 568 | 1154 | . | 2 | . | 270 |
| Fish 05 | 70268 | 8705 | 10945 | 29983 | 4039 | 2090 | 3467 | . | 8000 | 3039 |
| Cereals 06 | 152609 | 27829 | 12611 | 54063 | 3796 | 50379 | 2213 | 47 | 418 | 1253 |
| Rice 07 | 8595 | 660 | 126 | 665 | 38 | 6975 | 130 | . | 1 | . |
| Dairy produce 08 | 7139 | 2927 | 186 | 265 | 587 | 1708 | 33 | . | 9 | 1424 |
| Eggs 09 | 13494 | 3119 | 96 | 4269 | 4505 | 873 | 132 | . | 500 | . |
| Fresh fruit, vegetable 10 | 326944 | 239252 | 5918 | 8967 | 31467 | 2579 | 18644 | 428 | 19366 | 323 |
| Processed fruit, vegetable 12 | 314071 | 191577 | 16954 | 5925 | 35602 | 18038 | 28628 | 230 | 13326 | 3791 |
| Hops 13 | 5251 | 1775 | 125 | 17 | . | 3325 | 9 | . | . | . |
| Flowers 14 | 3169 | 1901 | 58 | 611 | 435 | 108 | 20 | . | 36 | . |
| Oils and fats 15 | 728775 | 253099 | 49059 | 50431 | 117497 | 9464 | 76726 | 53 | 167453 | 4993 |
| Grains and seed 16 | 69613 | 28729 | 7655 | 5766 | 23514 | 754 | 2742 | 19 | 265 | 169 |
| Sugar 17 | 314377 | 42089 | 8389 | 86909 | 28636 | 15563 | 25558 | . | 107221 | 12 |
| Wine 18 | 52883 | 43818 | 93 | 22 | 435 | 281 | 6540 | 17 | 1675 | 2 |
| Tobacco 21 | 14756 | 4850 | 5283 | 534 | 3233 | 486 | 286 | . | 84 | . |
| Flax 22 | 33586 | 247 | 4283 | 1565 | 520 | 25348 | 1623 | . | . | . |
| Hemps 23 | 6507 | 124 | 2953 | 278 | . | 2119 | 995 | . | . | 38 |
| Dry forage 24 | 42289 | 15683 | . | 26606 | . | . | . | . | . | . |
| Rest annexe II 40 | 437749 | 122667 | 46589 | 143945 | 49375 | 33157 | 38679 | 44 | 2787 | 506 |
| Other processed products 41 | 29482 | 10352 | 6170 | 1142 | 5059 | 762 | 4871 | 75 | 981 | 70 |
| Rest chapt. 01 - 24 42 | 261792 | 107725 | 38886 | 63807 | 16364 | 4438 | 24817 | 238 | 4506 | 1011 |
| Agr. prod. chapt. 25 - 99 43 | 4301840 | 1269713 | 166495 | 1413364 | 212455 | 164431 | 921409 | 11307 | 65432 | 77234 |
| Total agricult prod. 00 | 7503477 | 2473359 | 410290 | 2023712 | 563403 | 354947 | 1168576 | 12465 | 392402 | 104323 |
| 400 USA | | | | | | | | | | |
| Pork 01 | 28351 | 2531 | 6100 | 1 | 4993 | 4258 | 10421 | . | 47 | . |
| Beef 02 | 87085 | 222 | 38666 | . | 19592 | 5817 | 22247 | 244 | 264 | 33 |
| Sheep and goat meat 03 | 1911 | 1 | 26 | . | 614 | 19 | 1215 | . | . | 36 |
| Poultry 04 | 5302 | 3192 | 987 | 10 | 378 | 8 | 583 | 6 | 10 | 128 |
| Fish 05 | 48740 | 5035 | 13071 | 4519 | 3579 | 2757 | 18007 | 225 | 1377 | 170 |
| Cereals 06 | 5001428 | 161730 | 734256 | 831013 | 671827 | 2020730 | 528897 | 3025 | 5667 | 44283 |
| Rice 07 | 356528 | 19938 | 55606 | 63480 | 8121 | 201157 | 8095 | 17 | 113 | 1 |
| Dairy produce 08 | 909 | 19 | 115 | 3 | 425 | 57 | 219 | 17 | 53 | 1 |
| Eggs 09 | 379 | 130 | 37 | 38 | 74 | 21 | 55 | 11 | . | 13 |
| Fresh fruit, vegetable 10 | 183289 | 52364 | 47474 | 4546 | 30158 | 3408 | 40084 | 211 | 4971 | 73 |
| Processed fruit, vegetable 12 | 86550 | 22293 | 20611 | 9024 | 12084 | 3585 | 15802 | 733 | 2053 | 365 |
| Hops 13 | 848 | 333 | 36 | 9 | 248 | 24 | 58 | 137 | 3 | . |
| Flowers 14 | 7020 | 3225 | 88 | 468 | 2909 | 104 | 174 | 3 | 12 | 37 |
| Oils and fats 15 | 10123021 | 2661760 | 581034 | 1548520 | 3093414 | 967926 | 961099 | 87159 | 189622 | 32487 |
| Grains and seed 16 | 44112 | 3640 | 8912 | 13815 | 6945 | 558 | 7429 | 84 | 1157 | 1572 |
| Sugar 17 | 282920 | 5349 | 31489 | . | 143593 | 12733 | 41302 | 10538 | 37906 | 10 |
| Wine 18 | 5097 | 484 | 375 | . | 81 | 356 | 3687 | 63 | 51 | . |
| Tobacco 21 | 90674 | 29816 | 2448 | 11975 | 15997 | 4551 | 16148 | 1317 | 8155 | 267 |
| Flax 22 | 28 | . | . | 19 | . | 9 | . | . | . | . |
| Hemps 23 | . | . | . | . | . | . | . | . | . | . |
| Dry forage 24 | 26269 | 20165 | . | . | 6104 | . | . | . | . | . |
| Rest annexe II 40 | 4760369 | 1457988 | 151934 | 59171 | 2270754 | 208413 | 533317 | 24175 | 52781 | 1836 |
| Other processed products 41 | 36486 | 7899 | 7194 | 389 | 749 | 859 | 17731 | 615 | 877 | 173 |
| Rest chapt. 01 - 24 42 | 109788 | 38433 | 3863 | 2281 | 38571 | 5753 | 15115 | 467 | 4693 | 612 |
| Agr. prod. chapt. 25 - 99 43 | 977605 | 262752 | 97830 | 304082 | 34126 | 91922 | 137318 | 20419 | 6607 | 22549 |
| Total agricult prod. 00 | 22264709 | 4759299 | 1802152 | 2853363 | 6365336 | 3535025 | 2379003 | 149466 | 316419 | 104646 |

¹⁾ The complete set of tables SCE 2151 'EC trade in agricultural products - subject to regulations' covering all countries is available on microfiche which can be obtained free on request.

L'édition complète
est disponible sur
microfiches 1)

TABLEAU SPÉCIAL

COMMERCE DE LA CE EN PRODUITS AGRICOLES

C : soumis aux règlements 1)

import

Janvier - Décembre 1984

Valeurs en 1000 ECU

| Pays partenaires Produits | EUR 10 | Deutsch- land | France | Italia | Nederland | Belg.-Lux. | United Kingdom | Ireland | Danmark | Ελλάδα |
|----------------------------------|---------|------------------|---------|---------|-----------|------------|-------------------|---------|---------|--------|
| 1031 ACP (63) | | | | | | | | | | |
| Viande porcine 01 | 6 | . | 1 | . | . | . | . | . | 5 | . |
| Viande bovine 02 | 82095 | 30360 | 4038 | 1596 | 884 | 427 | 44640 | . | . | 150 |
| Viande ovine et caprine 03 | 71 | . | 54 | . | . | . | . | . | . | 17 |
| Volailles 04 | 8 | . | 4 | . | 3 | 1 | . | . | . | . |
| Poissons 05 | 275549 | 8945 | 163507 | 35290 | 3085 | 11429 | 47825 | . | 1334 | 4134 |
| Céréales 06 | 15462 | 173 | 558 | 193 | 286 | 1100 | 7832 | 5318 | . | 2 |
| Riz 07 | 43181 | 3271 | 9827 | 483 | 27307 | 22 | 121 | . | . | 2150 |
| Produits laitiers 08 | 486 | . | 1 | . | . | . | . | . | 478 | 7 |
| Œufs 09 | 2 | . | . | . | 2 | . | . | . | . | . |
| Fruits et légumes frais 10 | 62448 | 3619 | 25312 | 568 | 5320 | 3499 | 23939 | 19 | 170 | 2 |
| Fruits et légumes transformés 12 | 103084 | 22520 | 27082 | 7414 | 11879 | 4856 | 27311 | 743 | 516 | 763 |
| Houblon 13 | . | . | . | . | . | . | . | . | . | . |
| Fleurs 14 | 26871 | 12856 | 1909 | 1278 | 5663 | 2142 | 2393 | 11 | 524 | 95 |
| Huiles, graisses 15 | 762478 | 154753 | 171096 | 63434 | 119745 | 37226 | 150622 | 10046 | 48184 | 7372 |
| Graines, semences 16 | 6105 | 279 | 840 | 1 | 4947 | 26 | 10 | . | 2 | . |
| Sucre 17 | 710083 | 3427 | 72655 | 6213 | 6614 | 1903 | 615323 | 1462 | 2486 | . |
| Vin 18 | 376 | . | 52 | . | . | 1 | 323 | . | . | . |
| Tabac 21 | 256482 | 49781 | 13696 | 430 | 62312 | 21435 | 93847 | 4281 | 7640 | 3060 |
| Lin 22 | 15 | . | 15 | . | . | . | . | . | . | . |
| Chanvre 23 | . | . | . | . | . | . | . | . | . | . |
| Fourrages déshydratés 24 | . | . | . | . | . | . | . | . | . | . |
| Reste annexe II 40 | 1988747 | 418086 | 179261 | 31114 | 587251 | 64725 | 666779 | 27744 | 6351 | 7436 |
| Autres produits transformés 41 | 6895 | 23 | 6440 | . | 61 | 33 | 304 | 1 | . | 33 |
| Reste chap. 01 - 24 42 | 2861185 | 776181 | 853722 | 383720 | 193605 | 86366 | 517041 | 6511 | 16027 | 28012 |
| Prod. agr. chap. 25 - 99 43 | 1354818 | 279142 | 414723 | 370365 | 39035 | 62595 | 115469 | 13005 | 4624 | 55860 |
| Total prod. agricoles 00 | 8556447 | 1763416 | 1944778 | 902114 | 1067999 | 297786 | 2313779 | 69141 | 88341 | 109093 |
| 1040 CLASSE 3 | | | | | | | | | | |
| Viande porcine 01 | 218112 | 65326 | 25681 | 74578 | 13929 | 7837 | 23609 | 10 | 321 | 6821 |
| Viande bovine 02 | 112427 | 36648 | 3701 | 54741 | 2975 | 1091 | 5455 | . | 1029 | 6787 |
| Viande ovine et caprine 03 | 85164 | 14293 | 7036 | 54861 | 6 | 1417 | . | . | . | 7551 |
| Volailles 04 | 153132 | 91774 | 39886 | 16439 | 1298 | 3293 | . | 11 | . | 431 |
| Poissons 05 | 176844 | 28551 | 57232 | 39439 | 13217 | 8937 | 16531 | 4 | 7729 | 5204 |
| Céréales 06 | 44134 | 11394 | 2954 | 13641 | 1952 | 10575 | 2477 | 73 | 357 | 711 |
| Riz 07 | 2237 | 241 | 47 | 203 | 24 | 1678 | 44 | . | . | . |
| Produits laitiers 08 | 15560 | 8752 | 589 | 499 | 728 | 2807 | 127 | . | 20 | 2038 |
| Œufs 09 | 12397 | 2662 | 124 | 4548 | 2489 | 780 | 525 | . | 1269 | . |
| Fruits et légumes frais 10 | 109855 | 74034 | 6976 | 2368 | 12490 | 1582 | 9656 | 121 | 2378 | 250 |
| Fruits et légumes transformés 12 | 247816 | 154467 | 19054 | 7606 | 22825 | 13650 | 19326 | 177 | 8433 | 2278 |
| Houblon 13 | 14326 | 6212 | 526 | 40 | . | 7487 | 61 | . | . | . |
| Fleurs 14 | 6152 | 4363 | 262 | 607 | 677 | 139 | 65 | . | 35 | 4 |
| Huiles, graisses 15 | 331588 | 100988 | 51713 | 19521 | 68287 | 7389 | 39327 | 74 | 40939 | 3350 |
| Graines, semences 16 | 56860 | 21864 | 9821 | 8045 | 14178 | 501 | 1469 | 24 | 734 | 224 |
| Sucre 17 | 32141 | 5167 | 886 | 9415 | 2181 | 1325 | 1935 | . | 11198 | 34 |
| Vin 18 | 39395 | 29424 | 133 | 23 | 569 | 441 | 7911 | 49 | 842 | 3 |
| Tabac 21 | 37006 | 14350 | 10658 | 621 | 8265 | 1580 | 1188 | . | 344 | . |
| Lin 22 | 29445 | 243 | 3418 | 1492 | 64 | 22864 | 1364 | . | . | . |
| Chanvre 23 | 3315 | 58 | 1548 | 245 | . | 1099 | 342 | . | . | 23 |
| Fourrages déshydratés 24 | 6976 | 2439 | . | 4537 | . | . | . | . | . | . |
| Reste annexe II 40 | 472631 | 154055 | 87539 | 95071 | 34327 | 21075 | 74636 | 130 | 5022 | 776 |
| Autres produits transformés 41 | 39715 | 12216 | 9521 | 3021 | 6686 | 1153 | 5936 | 127 | 819 | 236 |
| Reste chap. 01 - 24 42 | 362107 | 151209 | 65166 | 67650 | 28840 | 8222 | 35253 | 414 | 4218 | 1135 |
| Prod. agr. chap. 25 - 99 43 | 1568616 | 290539 | 126085 | 511150 | 67981 | 62354 | 460436 | 3528 | 24537 | 22006 |
| Total prod. agricoles 00 | 4177951 | 1281269 | 530556 | 990361 | 303988 | 189276 | 707673 | 4742 | 110224 | 59862 |
| 400 ETATS UNIS | | | | | | | | | | |
| Viande porcine 01 | 27439 | 2080 | 6071 | 9 | 5182 | 4529 | 9332 | . | 235 | 1 |
| Viande bovine 02 | 133797 | 1822 | 72134 | . | 18710 | 14301 | 24760 | 156 | 1810 | 104 |
| Viande ovine et caprine 03 | 1835 | 4 | 75 | . | 636 | 32 | 1045 | . | . | 43 |
| Volailles 04 | 14573 | 4183 | 2329 | 1453 | 2619 | 94 | 2764 | 392 | 210 | 529 |
| Poissons 05 | 222383 | 11196 | 67459 | 10230 | 18018 | 14140 | 93309 | 1170 | 6482 | 379 |
| Céréales 06 | 1080234 | 42828 | 164835 | 187899 | 145780 | 400976 | 124790 | 961 | 1992 | 10173 |
| Riz 07 | 175053 | 10318 | 29327 | 18564 | 3319 | 108018 | 5366 | 32 | 105 | 4 |
| Produits laitiers 08 | 1741 | 47 | 358 | 22 | 225 | 114 | 785 | 33 | 153 | 4 |
| Œufs 09 | 5894 | 1584 | 1014 | 843 | 1157 | 116 | 378 | 724 | 3 | 75 |
| Fruits et légumes frais 10 | 324059 | 139549 | 61637 | 8122 | 33822 | 6054 | 61103 | 530 | 13072 | 170 |
| Fruits et légumes transformés 12 | 141624 | 42357 | 24902 | 12287 | 16680 | 5966 | 32945 | 1324 | 4483 | 680 |
| Houblon 13 | 8444 | 2537 | 187 | 56 | 3673 | 350 | 535 | 1043 | 62 | 1 |
| Fleurs 14 | 33157 | 14087 | 681 | 4180 | 12560 | 440 | 801 | 13 | 93 | 302 |
| Huiles, graisses 15 | 3706499 | 975199 | 242258 | 564920 | 1076566 | 361385 | 384335 | 19671 | 69120 | 13045 |
| Graines, semences 16 | 102038 | 7425 | 22040 | 32583 | 19438 | 812 | 10926 | 99 | 3728 | 4987 |
| Sucre 17 | 32371 | 1110 | 3247 | . | 17365 | 1142 | 4841 | 1117 | 3533 | 16 |
| Vin 18 | 9445 | 1152 | 1248 | 1 | 151 | 843 | 5712 | 215 | 123 | . |
| Tabac 21 | 672584 | 219878 | 13957 | 96397 | 115136 | 34842 | 124537 | 8205 | 57135 | 2497 |
| Lin 22 | 45 | . | . | 43 | . | . | . | . | . | . |
| Chanvre 23 | . | . | . | . | . | . | . | . | . | . |
| Fourrages déshydratés 24 | 4345 | 3318 | . | . | 1027 | . | . | . | . | . |
| Reste annexe II 40 | 1247098 | 316174 | 103293 | 29012 | 447079 | 62784 | 215661 | 58344 | 12982 | 1769 |
| Autres produits transformés 41 | 59298 | 10084 | 11931 | 1382 | 2689 | 2356 | 27595 | 1260 | 1600 | 401 |
| Reste chap. 01 - 24 42 | 174353 | 58946 | 11065 | 5539 | 43006 | 8013 | 26585 | 2483 | 16843 | 1873 |
| Prod. agr. chap. 25 - 99 43 | 1252585 | 302400 | 147029 | 392111 | 33333 | 84791 | 205563 | 41380 | 19406 | 26572 |
| Total prod. agricoles 00 | 9430894 | 2168278 | 987077 | 1365653 | 2018171 | 1112100 | 1363668 | 139152 | 213170 | 63625 |

1) L'édition complète de l'élaboration : SCE 2151 « Commerce de la CE en produits agricoles soumis aux règlements » pour tous les partenaires commerciaux est disponible sur microfiches qui seront envoyées gratuitement.

SPECIAL TABLE
EC TRADE IN AGRICULTURAL PRODUCTS
C : subject to regulations ¹⁾

 The complete set of tables is available on microfiche ¹⁾
export

Quantity in 1000 kg

January - December 1984

| Trading partners | EUR 10 | Deutschland | France | Italia | Nederland | Belg.-Lux. | United Kingdom | Ireland | Danmark | Ελλάδα |
|-------------------------------|-----------|-------------|----------|---------|-----------|------------|----------------|---------|---------|---------|
| Products | | | | | | | | | | |
| 1000 W O R L D | | | | | | | | | | |
| Pork 01 | 2947053 | 249896 | 96371 | 68178 | 1160966 | 449254 | 83013 | 55444 | 783817 | 114 |
| Beef 02 | 2734686 | 598054 | 692279 | 112965 | 367627 | 140914 | 200977 | 456414 | 165289 | 167 |
| Sheep and goat meat 03 | 125405 | 9945 | 9431 | 330 | 19347 | 9356 | 55681 | 19840 | 1139 | 336 |
| Poultry 04 | 811809 | 29316 | 354069 | 12038 | 279942 | 37545 | 34477 | 5968 | 58036 | 418 |
| Fish 05 | 2310770 | 349094 | 156947 | 112128 | 466423 | 81670 | 300770 | 136043 | 697874 | 9821 |
| Cereals 06 | 50054439 | 4105460 | 26261958 | 1330910 | 3322184 | 4855547 | 6604088 | 338943 | 1636321 | 1599028 |
| Rice 07 | 955967 | 45115 | 78878 | 547727 | 113287 | 141677 | 3200 | 192 | 809 | 25082 |
| Dairy produce 08 | 8221092 | 2949199 | 1532182 | 59618 | 1678534 | 745611 | 318014 | 450439 | 482129 | 5366 |
| Eggs 09 | 606344 | 43221 | 43063 | 3701 | 437582 | 57525 | 17197 | 316 | 3698 | 41 |
| Fresh fruit, vegetable 10 | 7172823 | 182323 | 1352773 | 2315163 | 2065809 | 457450 | 88619 | 14062 | 28327 | 668297 |
| Processed fruit, vegetable 12 | 4430734 | 447116 | 476420 | 1361178 | 923779 | 499350 | 124813 | 14748 | 85614 | 497716 |
| Hops 13 | 24972 | 19948 | 860 | 1 | 7 | 1600 | 2437 | 119 | . | . |
| Flowers 14 | 923611 | 43228 | 30286 | 56845 | 590008 | 99255 | 11062 | 1014 | 90476 | 1437 |
| Oils and fats 15 | 10252183 | 2301764 | 1421717 | 369356 | 3386303 | 1842299 | 285389 | 19124 | 436034 | 190197 |
| Grains and seed 16 | 306647 | 19432 | 79675 | 23713 | 70702 | 11550 | 23336 | 299 | 77478 | 462 |
| Sugar 17 | 6800187 | 1095346 | 3345948 | 66487 | 608659 | 1022877 | 297489 | 71103 | 240041 | 52237 |
| Wine 18 | 3546016 | 314510 | 1546951 | 1597165 | 9175 | 11166 | 8749 | 310 | 3347 | 54643 |
| Tobacco 21 | 238306 | 13401 | 10049 | 96793 | 14857 | 6492 | 7280 | 210 | 1394 | 87830 |
| Flax 22 | 213787 | 880 | 104320 | 1096 | 20558 | 84167 | 2732 | 20 | 5 | 9 |
| Hemps 23 | 9247 | 47 | 6776 | 153 | . | 2270 | . | . | 1 | . |
| Dry forage 24 | 349712 | 2238 | 300457 | 140 | 25020 | 969 | . | 5 | 20255 | 628 |
| Rest annexe II 40 | 5800207 | 1803401 | 1419661 | 197087 | 1012775 | 587624 | 249179 | 108877 | 395676 | 25927 |
| Other processed products 41 | 3445202 | 559797 | 489671 | 491284 | 722028 | 342963 | 384478 | 193027 | 233125 | 28829 |
| Rest chapt. 01 - 24 42 | 19409005 | 7890603 | 4216678 | 696589 | 3366262 | 1195802 | 1281265 | 307418 | 323584 | 131704 |
| Agr. prod. chapt. 25 - 99 43 | 11225313 | 3400742 | 3912549 | 127473 | 772466 | 1092365 | 722785 | 333395 | 798143 | 65395 |
| Total agricult. prod. 00 | 142916417 | 26474076 | 47939969 | 9648118 | 21434300 | 13777298 | 11107030 | 2527330 | 6562612 | 3445684 |
| 1010 INTRA-EC | | | | | | | | | | |
| Pork 01 | 2535902 | 239190 | 65570 | 57528 | 1107429 | 431792 | 78051 | 49280 | 507056 | 6 |
| Beef 02 | 1929010 | 395361 | 503070 | 44301 | 312943 | 128694 | 157512 | 280121 | 106988 | 20 |
| Sheep and goat meat 03 | 120016 | 9892 | 8186 | 228 | 19234 | 9303 | 52676 | 19836 | 661 | . |
| Poultry 04 | 430240 | 13573 | 74533 | 10719 | 248921 | 22734 | 31020 | 5644 | 22948 | 148 |
| Fish 05 | 1171014 | 124066 | 85168 | 48053 | 254784 | 30074 | 124626 | 78514 | 418603 | 7126 |
| Cereals 06 | 26514803 | 1337961 | 14853541 | 75112 | 2655401 | 2425009 | 3103547 | 313113 | 927641 | 823578 |
| Rice 07 | 608946 | 26462 | 75234 | 244354 | 96205 | 140353 | 2185 | 190 | 77 | 23886 |
| Dairy produce 08 | 5654985 | 2562760 | 978934 | 36398 | 765435 | 635394 | 177558 | 343337 | 153344 | 1798 |
| Eggs 09 | 478436 | 27652 | 24479 | 3233 | 350327 | 53682 | 16250 | 296 | 2517 | . |
| Fresh fruit, vegetable 10 | 5994641 | 123224 | 1170990 | 1829705 | 1872620 | 432646 | 84800 | 14057 | 9393 | 457206 |
| Processed fruit, vegetable 12 | 3612271 | 385408 | 392842 | 1037319 | 862663 | 475502 | 74276 | 14385 | 56743 | 313133 |
| Hops 13 | 9092 | 4943 | 584 | . | . | 1291 | 2205 | 69 | . | . |
| Flowers 14 | 738015 | 24459 | 23302 | 44313 | 484726 | 92772 | 9420 | 1014 | 57677 | 332 |
| Oils and fats 15 | 7875459 | 1621155 | 1113248 | 99512 | 2795148 | 1508251 | 252807 | 19111 | 362198 | 104029 |
| Grains and seed 16 | 216622 | 13339 | 40905 | 14413 | 55106 | 10325 | 14066 | 299 | 67729 | 440 |
| Sugar 17 | 2440689 | 351251 | 1163446 | 41678 | 357252 | 299760 | 43208 | 58883 | 108106 | 17105 |
| Wine 18 | 2387249 | 201516 | 1009700 | 1117240 | 8845 | 10921 | 4130 | 298 | 1977 | 32622 |
| Tobacco 21 | 95535 | 6519 | 7588 | 36153 | 13005 | 6150 | 5009 | 210 | 745 | 20156 |
| Flax 22 | 165535 | 657 | 93663 | 1042 | 20463 | 47886 | 1804 | 20 | . | . |
| Hemps 23 | 5059 | 27 | 3704 | 118 | . | 1210 | . | . | . | . |
| Dry forage 24 | 340900 | 84 | 295042 | . | 24591 | 950 | . | 5 | 20228 | . |
| Rest annexe II 40 | 4776434 | 1561926 | 1188155 | 85255 | 869324 | 481849 | 161499 | 106517 | 311879 | 10030 |
| Other processed products 41 | 1972184 | 305422 | 306065 | 270526 | 446775 | 288277 | 182987 | 101678 | 60082 | 9922 |
| Rest chapt. 01 - 24 42 | 13032075 | 7135166 | 1222185 | 548045 | 2106331 | 1144297 | 375541 | 263950 | 143238 | 93322 |
| Agr. prod. chapt. 25 - 99 43 | 7007278 | 1427827 | 3217880 | 50041 | 700816 | 1010488 | 211150 | 250777 | 115132 | 23167 |
| Total agricult. prod. 00 | 90112390 | 17899740 | 27918014 | 5695286 | 16428344 | 9690060 | 5166354 | 1921604 | 3454962 | 1938026 |
| 1011 EXTRA-EC | | | | | | | | | | |
| Pork 01 | 410301 | 10706 | 30489 | 10263 | 53537 | 17416 | 4962 | 6164 | 276761 | 3 |
| Beef 02 | 803878 | 202693 | 188720 | 67492 | 54684 | 12149 | 43465 | 176293 | 58301 | 81 |
| Sheep and goat meat 03 | 5369 | 53 | 1245 | 91 | 113 | 53 | 3005 | 4 | 478 | 327 |
| Poultry 04 | 381286 | 15743 | 279513 | 1232 | 31021 | 14811 | 3457 | 324 | 35088 | 97 |
| Fish 05 | 1138824 | 225028 | 71180 | 63803 | 211639 | 51594 | 176144 | 57529 | 279271 | 2636 |
| Cereals 06 | 23280174 | 2658469 | 11404876 | 1253473 | 524005 | 2428897 | 3500541 | 25830 | 708680 | 775403 |
| Rice 07 | 345861 | 18469 | 3592 | 303199 | 16381 | 1324 | 1015 | 2 | 732 | 1147 |
| Dairy produce 08 | 2525093 | 386439 | 553176 | 22140 | 873671 | 109846 | 140429 | 107102 | 328785 | 3505 |
| Eggs 09 | 127538 | 15569 | 18584 | 260 | 87255 | 3714 | 947 | 20 | 1181 | 8 |
| Fresh fruit, vegetable 10 | 1177021 | 59099 | 181774 | 484868 | 193189 | 24799 | 3819 | 5 | 18934 | 210534 |
| Processed fruit, vegetable 12 | 812941 | 59455 | 83023 | 321572 | 61116 | 23659 | 50537 | 363 | 28871 | 184345 |
| Hops 13 | 15795 | 15005 | 276 | 1 | 7 | 224 | 232 | 50 | . | . |
| Flowers 14 | 185593 | 18769 | 6983 | 12530 | 105282 | 6483 | 1642 | . | 32799 | 1105 |
| Oils and fats 15 | 2320053 | 680609 | 308417 | 268742 | 578770 | 334048 | 32582 | 13 | 30732 | 86140 |
| Grains and seed 16 | 86621 | 6093 | 38770 | 9300 | 13128 | 1225 | 9270 | . | 8813 | 22 |
| Sugar 17 | 4318007 | 705900 | 2181485 | 24748 | 251300 | 721091 | 254281 | 12220 | 131935 | 35047 |
| Wine 18 | 1142151 | 112994 | 537195 | 463543 | 330 | 243 | 4619 | 12 | 1370 | 21845 |
| Tobacco 21 | 142771 | 6882 | 2461 | 60640 | 1852 | 342 | 2271 | . | 649 | 67674 |
| Flax 22 | 48249 | 223 | 10657 | 54 | 95 | 36281 | 928 | . | 5 | 6 |
| Hemps 23 | 4188 | 20 | 3072 | 35 | . | 1060 | . | . | 1 | . |
| Dry forage 24 | 8812 | 2154 | 5415 | 140 | 429 | 19 | . | . | 27 | 628 |
| Rest annexe II 40 | 1021755 | 241066 | 231463 | 111599 | 142137 | 105774 | 87680 | 2360 | 83797 | 15879 |
| Other processed products 41 | 1360084 | 234440 | 183289 | 218277 | 235667 | 54227 | 201491 | 91349 | 122505 | 18839 |
| Rest chapt. 01 - 24 42 | 5952074 | 568615 | 2992801 | 128541 | 1219035 | 47282 | 752909 | 43468 | 170728 | 28695 |
| Agr. prod. chapt. 25 - 99 43 | 4205167 | 1970902 | 694653 | 76284 | 61985 | 81875 | 511635 | 82618 | 683011 | 42204 |
| Total agricult. prod. 00 | 51819606 | 8215395 | 20013109 | 3902827 | 4716628 | 4078436 | 5787861 | 605726 | 3003454 | 1496170 |

¹⁾ The complete set of tables SCE 2151 'EC trade in agricultural products - subject to regulations' covering all countries is available on microfiche which can be obtained free on request.

L'édition complète
est disponible sur
microfiches 1)

TABLEAU SPÉCIAL

COMMERCE DE LA CE EN PRODUITS AGRICOLES

C : soumis aux règlements 1)

export

Janvier - Décembre 1984

Valeurs en 1000 ECU

| Pays partenaires Produits | | EUR 10 | Deutsch-land | France | Italia | Nederland | Belg.-Lux. | United Kingdom | Ireland | Danmark | Ελλάδα |
|-------------------------------|----|----------|--------------|----------|---------|-----------|------------|----------------|---------|---------|---------|
| 1000 M O N D E | | | | | | | | | | | |
| Viande porcine | 01 | 5834148 | 393696 | 177539 | 189682 | 1963662 | 904995 | 130485 | 107630 | 1965946 | 513 |
| Viande bovine | 02 | 6361343 | 1336458 | 1757267 | 188973 | 999190 | 346616 | 461709 | 857607 | 412995 | 528 |
| Viande ovine et caprine | 03 | 370564 | 17843 | 37914 | 586 | 50066 | 25924 | 173912 | 62132 | 1811 | 376 |
| Volailles | 04 | 1320615 | 53150 | 533369 | 18658 | 487968 | 55168 | 66757 | 13757 | 90497 | 1291 |
| Poissons | 05 | 3248815 | 358949 | 382085 | 132479 | 625971 | 110482 | 378698 | 109541 | 1117150 | 33460 |
| Céréales | 06 | 11639489 | 1113238 | 5812758 | 373864 | 931138 | 1178906 | 1432478 | 100353 | 339035 | 357719 |
| Riz | 07 | 592807 | 31985 | 48034 | 288888 | 74512 | 134822 | 3210 | 382 | 674 | 10300 |
| Produits laitiers | 08 | 10556890 | 2345450 | 2155741 | 234910 | 2794826 | 872389 | 386572 | 812804 | 936736 | 17462 |
| Œufs | 09 | 740775 | 61495 | 60399 | 5986 | 504337 | 69516 | 30483 | 699 | 7774 | 86 |
| Fruits et légumes frais | 10 | 4603261 | 130264 | 805630 | 1447324 | 1390576 | 305327 | 60742 | 12003 | 15674 | 435721 |
| Fruits et légumes transformés | 12 | 3839467 | 448154 | 463621 | 1011385 | 916447 | 352301 | 157335 | 18274 | 86171 | 385779 |
| Houblon | 13 | 143056 | 125362 | 1521 | 3 | 50 | 6988 | 7898 | 1234 | . | . |
| Fleurs | 14 | 2385130 | 85343 | 71703 | 167080 | 1727635 | 131850 | 16802 | 1386 | 180057 | 3274 |
| Huiles, graisses | 15 | 6016432 | 1290547 | 868934 | 303430 | 1859563 | 931263 | 225998 | 10020 | 286413 | 240264 |
| Graines, semences | 16 | 656645 | 71918 | 156517 | 78018 | 221089 | 23033 | 26374 | 355 | 78531 | 810 |
| Sucre | 17 | 2011203 | 364252 | 989172 | 6936 | 117381 | 308584 | 101825 | 36114 | 79944 | 6995 |
| Vin | 18 | 3595319 | 442332 | 2112698 | 935718 | 15445 | 20474 | 32588 | 586 | 5388 | 30090 |
| Tabac | 21 | 541999 | 25755 | 31678 | 134068 | 75174 | 25060 | 14983 | 720 | 3565 | 230996 |
| Lin | 22 | 270006 | 909 | 109032 | 1778 | 5756 | 144606 | 7855 | 43 | 18 | 9 |
| Chanvre | 23 | 4663 | 101 | 2714 | 444 | . | 1402 | . | . | 1 | 1 |
| Fourrages déshydratés | 24 | 52603 | 394 | 45288 | 36 | 3793 | 148 | . | 1 | 2788 | 155 |
| Reste annexe II | 40 | 3073401 | 516517 | 620097 | 111977 | 625434 | 226532 | 671533 | 104717 | 178163 | 18431 |
| Autres produits transformés | 41 | 6458656 | 1064879 | 815779 | 599025 | 1211788 | 678866 | 890459 | 673269 | 485695 | 38896 |
| Reste chap. 01 - 24 | 42 | 12632500 | 2521504 | 1973154 | 582577 | 3043268 | 777378 | 3056992 | 340918 | 264122 | 72587 |
| Prod. agr. chap. 25 - 99 | 43 | 4627899 | 841047 | 1178230 | 166646 | 467841 | 392284 | 840997 | 118023 | 478346 | 144485 |
| Total prod. agricoles | 00 | 91577686 | 13641542 | 21210874 | 6980471 | 20112910 | 8024914 | 9176685 | 3382568 | 7017494 | 2030228 |
| 1010 INTRA-CE | | | | | | | | | | | |
| Viande porcine | 01 | 4688129 | 377540 | 116522 | 145854 | 1855861 | 880202 | 120216 | 86818 | 1105092 | 24 |
| Viande bovine | 02 | 5206090 | 1082910 | 1479587 | 94439 | 895144 | 328408 | 392264 | 603814 | 329468 | 56 |
| Viande ovine et caprine | 03 | 351934 | 17620 | 32397 | 330 | 49796 | 25889 | 162802 | 62121 | 979 | . |
| Volailles | 04 | 752957 | 21493 | 170398 | 15283 | 407590 | 35390 | 50946 | 12309 | 39458 | 90 |
| Poissons | 05 | 2065650 | 193480 | 224208 | 78784 | 455251 | 77346 | 232577 | 74599 | 701663 | 27742 |
| Céréales | 06 | 6550114 | 450599 | 3512768 | 32387 | 699000 | 650888 | 711972 | 91169 | 203116 | 198215 |
| Riz | 07 | 421308 | 21239 | 45169 | 144241 | 64167 | 133823 | 2242 | 378 | 54 | 9995 |
| Produits laitiers | 08 | 6725679 | 1879352 | 1316362 | 131817 | 1527146 | 625140 | 200448 | 654299 | 386231 | 4884 |
| Œufs | 09 | 565120 | 38304 | 31890 | 4097 | 397185 | 61032 | 27445 | 607 | 4560 | . |
| Fruits et légumes frais | 10 | 3795273 | 95286 | 652369 | 1111374 | 1257973 | 275538 | 55367 | 11996 | 2387 | 332983 |
| Fruits et légumes transformés | 12 | 2992398 | 339441 | 354481 | 748553 | 835300 | 333016 | 87465 | 17414 | 53571 | 223157 |
| Houblon | 13 | 38587 | 26988 | 890 | 1 | 1 | 3878 | 6363 | 466 | . | . |
| Fleurs | 14 | 1774507 | 41731 | 48200 | 118136 | 1323646 | 118081 | 12714 | 1386 | 109734 | 879 |
| Huiles, graisses | 15 | 4246556 | 937976 | 582445 | 77821 | 1359473 | 755789 | 151842 | 10006 | 194411 | 176793 |
| Graines, semences | 16 | 416998 | 42518 | 97248 | 47061 | 143844 | 19489 | 15586 | 351 | 50301 | 600 |
| Sucre | 17 | 772602 | 167122 | 407567 | 1498 | 43455 | 60670 | 16538 | 28663 | 45215 | 1874 |
| Vin | 18 | 1909221 | 233243 | 1140530 | 468486 | 14535 | 19334 | 8474 | 524 | 2462 | 21633 |
| Tabac | 21 | 284336 | 13231 | 26580 | 83926 | 68323 | 24820 | 7426 | 720 | 209 | 59101 |
| Lin | 22 | 170870 | 663 | 84745 | 1398 | 5668 | 74715 | 3638 | 43 | . | . |
| Chanvre | 23 | 2288 | 39 | 1142 | 338 | . | 769 | . | . | . | . |
| Fourrages déshydratés | 24 | 51009 | 19 | 44374 | . | 3705 | 138 | . | 1 | 2772 | . |
| Reste annexe II | 40 | 1900034 | 302969 | 397770 | 47114 | 456149 | 156967 | 333596 | 82253 | 114119 | 9097 |
| Autres produits transformés | 41 | 3558589 | 596636 | 504690 | 365013 | 749594 | 546465 | 387523 | 291455 | 107736 | 9477 |
| Reste chap. 01 - 24 | 42 | 6843474 | 1612451 | 887736 | 363003 | 1969885 | 729880 | 944760 | 179492 | 108121 | 48146 |
| Prod. agr. chap. 25 - 99 | 43 | 3054698 | 489308 | 922967 | 65883 | 352991 | 334334 | 552154 | 105707 | 188394 | 42960 |
| Total prod. agricoles | 00 | 59138421 | 8982158 | 13083035 | 4146837 | 14935682 | 6272001 | 4484358 | 2316591 | 3750053 | 1167706 |
| 1011 EXTRA-CE | | | | | | | | | | | |
| Viande porcine | 01 | 1143299 | 16156 | 60660 | 42050 | 107801 | 24679 | 10269 | 20812 | 860854 | 18 |
| Viande bovine | 02 | 1148115 | 253548 | 275908 | 89760 | 104046 | 17971 | 69445 | 253793 | 83527 | 117 |
| Viande ovine et caprine | 03 | 18541 | 223 | 5515 | 216 | 270 | 35 | 11110 | 11 | 832 | 329 |
| Volailles | 04 | 566451 | 31657 | 362887 | 2926 | 80378 | 19778 | 15811 | 1448 | 51039 | 527 |
| Poissons | 05 | 1180282 | 165469 | 156271 | 52574 | 170720 | 33129 | 146121 | 34942 | 415487 | 5569 |
| Céréales | 06 | 4998374 | 622637 | 2298945 | 340813 | 183376 | 527513 | 720506 | 9184 | 135919 | 159481 |
| Riz | 07 | 170483 | 10521 | 2820 | 144512 | 9777 | 999 | 968 | 4 | 620 | 262 |
| Produits laitiers | 08 | 3805790 | 466098 | 839258 | 100866 | 1244909 | 247029 | 186124 | 158505 | 550505 | 12496 |
| Œufs | 09 | 174880 | 23191 | 28509 | 1555 | 107152 | 8109 | 3038 | 92 | 3214 | 20 |
| Fruits et légumes frais | 10 | 806918 | 34978 | 153250 | 335298 | 132603 | 29783 | 5375 | 7 | 13287 | 102337 |
| Fruits et légumes transformés | 12 | 829476 | 94133 | 108600 | 260709 | 81147 | 19115 | 69870 | 860 | 32600 | 162442 |
| Houblon | 13 | 103621 | 98374 | 631 | 2 | 49 | 2262 | 1535 | 768 | . | . |
| Fleurs | 14 | 610598 | 43612 | 23501 | 48921 | 403989 | 13769 | 4088 | . | 70323 | 2395 |
| Huiles, graisses | 15 | 1623530 | 352571 | 286418 | 224307 | 465021 | 175474 | 34201 | 14 | 22111 | 63413 |
| Graines, semences | 16 | 227845 | 29400 | 59269 | 30957 | 73929 | 3544 | 10788 | 4 | 19744 | 210 |
| Sucre | 17 | 1218978 | 178497 | 581323 | 5390 | 73815 | 247418 | 85287 | 7451 | 34729 | 5068 |
| Vin | 18 | 1680544 | 209089 | 972065 | 462019 | 910 | 1138 | 24114 | 62 | 2926 | 8221 |
| Tabac | 21 | 257663 | 12524 | 5098 | 50142 | 6851 | 240 | 7557 | . | 3356 | 171895 |
| Lin | 22 | 99134 | 246 | 24287 | 380 | 88 | 69891 | 4217 | . | 18 | 7 |
| Chanvre | 23 | 2375 | 62 | 1572 | 106 | . | 633 | . | . | 1 | 1 |
| Fourrages déshydratés | 24 | 1594 | 375 | 914 | 36 | 88 | 10 | . | . | 16 | 155 |
| Reste annexe II | 40 | 1164733 | 210121 | 222282 | 63675 | 165357 | 69546 | 337937 | 22464 | 64044 | 9307 |
| Autres produits transformés | 41 | 2719031 | 453577 | 310437 | 230929 | 413643 | 132345 | 502936 | 381814 | 264031 | 29319 |
| Reste chap. 01 - 24 | 42 | 5523947 | 870578 | 1084455 | 193635 | 984783 | 41033 | 2015384 | 161425 | 149807 | 22847 |
| Prod. agr. chap. 25 - 99 | 43 | 1545894 | 347129 | 255256 | 100282 | 92661 | 57949 | 288843 | 12316 | 289952 | 101506 |
| Total prod. agricoles | 00 | 31622096 | 4524766 | 8120131 | 2782060 | 4903363 | 1743392 | 4555524 | 1065976 | 3068942 | 857942 |

1) L'édition complète de l'élaboration : SCE 2151 « Commerce de la CE en produits agricoles soumis aux règlements » pour tous les partenaires commerciaux est disponible sur microfiches qui seront envoyées gratuitement.

SPECIAL TABLE**EC TRADE IN AGRICULTURAL PRODUCTS**C : subject to regulations ¹⁾The complete set of tables is available on microfiche ¹⁾**export**

Quantity in 1000 kg

January - December 1984

| Trading partners | | EUR 10 | Deutschland | France | Italia | Nederland | Belg.-Lux. | United Kingdom | Ireland | Danmark | Ελλάδα |
|----------------------------|----|----------|-------------|---------|---------|-----------|------------|----------------|---------|---------|--------|
| Products | | | | | | | | | | | |
| 1020 CLASS 1 | | | | | | | | | | | |
| Pork | 01 | 280980 | 3968 | 2626 | 6341 | 19113 | 5198 | 1734 | 5011 | 236989 | . |
| Beef | 02 | 92479 | 18516 | 9444 | 15139 | 9594 | 259 | 4209 | 23513 | 11805 | . |
| Sheep and goat meat | 03 | 3071 | 28 | 318 | 36 | 30 | 47 | 2444 | . | 168 | . |
| Poultry | 04 | 22415 | 997 | 15232 | 363 | 2129 | 6 | 1157 | 23 | 2508 | . |
| Fish | 05 | 443785 | 52751 | 39832 | 61150 | 54050 | 4301 | 36187 | 11205 | 181956 | 2353 |
| Cereals | 06 | 1422576 | 281447 | 617376 | 48420 | 51520 | 34014 | 267586 | 3314 | 67753 | 51146 |
| Rice | 07 | 70411 | 12219 | 142 | 40393 | 14660 | 967 | 427 | 2 | 480 | 1121 |
| Dairy produce | 08 | 434383 | 77203 | 161829 | 20915 | 97572 | 3950 | 15580 | 1855 | 52442 | 3037 |
| Eggs | 09 | 28631 | 11145 | 5318 | 212 | 11111 | 254 | 283 | 19 | 289 | . |
| Fresh fruit, vegetable | 10 | 797799 | 58095 | 118598 | 410849 | 115531 | 21719 | 2290 | 5 | 16867 | 53845 |
| Processed fruit, vegetable | 12 | 423717 | 53910 | 29179 | 162883 | 41112 | 15479 | 28275 | 270 | 21150 | 71459 |
| Hops | 13 | 10317 | 9983 | 255 | . | . | 50 | 29 | . | . | . |
| Flowers | 14 | 169214 | 18614 | 4642 | 9306 | 96314 | 6136 | 1493 | . | 32649 | 60 |
| Oils and fats | 15 | 971633 | 514459 | 61211 | 158299 | 117639 | 70974 | 7108 | 13 | 22684 | 19246 |
| Grains and seed | 16 | 36609 | 3210 | 10381 | 4442 | 7268 | 710 | 2889 | . | 7691 | 18 |
| Sugar | 17 | 859450 | 226379 | 299129 | 24651 | 104899 | 15981 | 48124 | . | 120040 | 20247 |
| Wine | 18 | 976842 | 109173 | 456357 | 400177 | 135 | 188 | 3235 | 12 | 156 | 7409 |
| Tobacco | 21 | 49175 | 6211 | 534 | 16098 | 1419 | 223 | 252 | . | 649 | 23789 |
| Flax | 22 | 29988 | 221 | 6627 | 22 | 52 | 22294 | 767 | . | 5 | . |
| Hemps | 23 | 4120 | 20 | 3065 | 22 | . | 1012 | . | . | 1 | . |
| Dry forage | 24 | 6660 | 2139 | 4293 | . | 23 | . | . | . | 27 | 178 |
| Rest annexe II | 40 | 595742 | 192373 | 135084 | 75461 | 49571 | 28684 | 38326 | 1176 | 63391 | 11676 |
| Other processed products | 41 | 743121 | 185234 | 58999 | 136986 | 98894 | 25973 | 96745 | 41304 | 96541 | 2445 |
| Rest chapt. 01 - 24 | 42 | 4333761 | 362260 | 2641424 | 99391 | 583566 | 10659 | 491117 | 28753 | 113734 | 2857 |
| Agr. prod. chapt. 25 - 99 | 43 | 3825077 | 1917266 | 567485 | 46442 | 12790 | 484850 | 79147 | 19147 | 669808 | 13335 |
| Total agricult prod. | 00 | 16631956 | 4117821 | 5249380 | 1737998 | 1510156 | 281868 | 1535107 | 195622 | 1719783 | 284221 |
| 1021 EFTA COUNTR. | | | | | | | | | | | |
| Pork | 01 | 23572 | 3559 | 1245 | 4635 | 2110 | 1498 | 392 | 59 | 10074 | . |
| Beef | 02 | 12193 | 2371 | 3653 | 1049 | 2191 | 257 | 561 | 854 | 1257 | . |
| Sheep and goat meat | 03 | 2625 | 22 | 240 | . | 30 | . | 2331 | . | 2 | . |
| Poultry | 04 | 14425 | 810 | 10767 | 356 | 1041 | . | 64 | . | 1387 | . |
| Fish | 05 | 205977 | 44229 | 9363 | 3215 | 7067 | 180 | 10319 | 4929 | 126516 | 159 |
| Cereals | 06 | 1003548 | 219704 | 543651 | 41947 | 38932 | 10513 | 95137 | 21 | 53643 | . |
| Rice | 07 | 57592 | 12181 | 128 | 28079 | 14627 | 902 | 112 | 2 | 440 | 1121 |
| Dairy produce | 08 | 93674 | 24684 | 38633 | 7885 | 10206 | 127 | 4062 | 31 | 7677 | 369 |
| Eggs | 09 | 23394 | 10690 | 3628 | 118 | 8817 | 82 | 15 | . | 44 | . |
| Fresh fruit, vegetable | 10 | 697951 | 56418 | 86571 | 385681 | 98041 | 18632 | 1171 | . | 15290 | 36147 |
| Processed fruit, vegetable | 12 | 156748 | 19015 | 9958 | 68837 | 20368 | 4225 | 8542 | 76 | 17890 | 7837 |
| Hops | 13 | 2030 | 1957 | 19 | . | . | 50 | 4 | . | . | . |
| Flowers | 14 | 122264 | 18466 | 2391 | 7425 | 56579 | 4162 | 804 | . | 32391 | 46 |
| Oils and fats | 15 | 684609 | 496848 | 21444 | 7275 | 81726 | 52127 | 4251 | 7 | 20779 | 152 |
| Grains and seed | 16 | 24675 | 2110 | 8542 | 1398 | 5015 | 422 | 1472 | . | 5715 | 1 |
| Sugar | 17 | 417878 | 149114 | 98367 | 57 | 8215 | 14661 | 28973 | . | 118491 | . |
| Wine | 18 | 225629 | 14747 | 121297 | 85211 | 25 | 36 | 232 | 1 | 89 | 3991 |
| Tobacco | 21 | 8772 | 1802 | 234 | 2799 | 569 | 136 | 16 | . | 608 | 2608 |
| Flax | 22 | 7096 | 172 | 1875 | 9 | 22 | 4982 | 31 | . | 5 | . |
| Hemps | 23 | 731 | 20 | 557 | 22 | . | 131 | . | . | 1 | . |
| Dry forage | 24 | 6482 | 2139 | 4293 | . | 23 | . | . | . | 27 | . |
| Rest annexe II | 40 | 395899 | 168745 | 106192 | 12580 | 25717 | 2661 | 13333 | 232 | 56950 | 9489 |
| Other processed products | 41 | 339439 | 137160 | 25881 | 32359 | 50970 | 7313 | 25244 | 2770 | 57334 | 408 |
| Rest chapt. 01 - 24 | 42 | 2869443 | 135606 | 2317302 | 40372 | 161650 | 6199 | 105758 | 1826 | 99817 | 913 |
| Agr. prod. chapt. 25 - 99 | 43 | 3336932 | 1796490 | 296451 | 23739 | 25356 | 7457 | 442205 | 78706 | 665287 | 1241 |
| Total agricult prod. | 00 | 10733578 | 3319059 | 3712682 | 755048 | 619297 | 136753 | 745029 | 89514 | 1291714 | 64482 |
| 1030 CLASS 2 | | | | | | | | | | | |
| Pork | 01 | 120906 | 5133 | 27532 | 3597 | 34169 | 8225 | 3174 | 1120 | 37953 | 3 |
| Beef | 02 | 576323 | 136991 | 126012 | 26716 | 42452 | 10093 | 36297 | 152388 | 45293 | 81 |
| Sheep and goat meat | 03 | 2197 | 7 | 899 | 54 | 83 | 6 | 507 | 4 | 310 | 327 |
| Poultry | 04 | 347461 | 11411 | 259941 | 869 | 26768 | 14164 | 2276 | 301 | 31675 | 56 |
| Fish | 05 | 335482 | 16813 | 27419 | 1058 | 127336 | 47288 | 5301 | 21379 | 88627 | 261 |
| Cereals | 06 | 13853891 | 1679277 | 5326606 | 1196366 | 452861 | 2121494 | 2184705 | 21423 | 197231 | 673928 |
| Rice | 07 | 267123 | 6137 | 3432 | 254645 | 1719 | 357 | 583 | . | 249 | 1 |
| Dairy produce | 08 | 1948295 | 296476 | 327306 | 957 | 740200 | 101854 | 122632 | 85401 | 273001 | 468 |
| Eggs | 09 | 98747 | 4414 | 13261 | 47 | 76002 | 3460 | 662 | 1 | 892 | 8 |
| Fresh fruit, vegetable | 10 | 198747 | 171 | 63089 | 22026 | 76642 | 2833 | 1342 | . | 2067 | 30577 |
| Processed fruit, vegetable | 12 | 356997 | 4686 | 53714 | 148949 | 18840 | 8126 | 22162 | 93 | 7653 | 92774 |
| Hops | 13 | 4213 | 3931 | 11 | 1 | 7 | 134 | 79 | 50 | . | . |
| Flowers | 14 | 13887 | 78 | 2149 | 3167 | 6842 | 340 | 125 | . | 142 | 1044 |
| Oils and fats | 15 | 1088853 | 95561 | 229849 | 102405 | 304811 | 260112 | 25171 | . | 6307 | 64637 |
| Grains and seed | 16 | 42500 | 1405 | 25525 | 4754 | 3199 | 507 | 6154 | . | 955 | 1 |
| Sugar | 17 | 2846524 | 306389 | 1490048 | 96 | 146392 | 658662 | 206107 | 12220 | 11810 | 14800 |
| Wine | 18 | 78696 | 3674 | 67286 | 4812 | 195 | 54 | 1383 | . | 1207 | 85 |
| Tobacco | 21 | 29460 | 647 | 1927 | 10170 | 384 | 33 | 2019 | . | . | 14280 |
| Flax | 22 | 10666 | 2 | 1675 | 32 | 43 | 8747 | 161 | . | . | 6 |
| Hemps | 23 | 65 | . | 7 | 10 | . | 48 | . | . | . | . |
| Dry forage | 24 | 2112 | 15 | 1122 | 140 | 366 | 19 | . | . | . | 450 |
| Rest annexe II | 40 | 385298 | 18669 | 93834 | 34905 | 89627 | 77003 | 47834 | 1154 | 18070 | 4202 |
| Other processed products | 41 | 584522 | 40473 | 123067 | 73366 | 129597 | 27697 | 103450 | 48717 | 25314 | 12841 |
| Rest chapt. 01 - 24 | 42 | 1461876 | 156037 | 321399 | 20511 | 583852 | 35839 | 252494 | 14672 | 54077 | 22995 |
| Agr. prod. chapt. 25 - 99 | 43 | 277790 | 28960 | 108562 | 27058 | 9221 | 61270 | 22799 | 1415 | 11414 | 7091 |
| Total agricult prod. | 00 | 24932631 | 2817357 | 8695672 | 1936711 | 2871608 | 3448365 | 3047417 | 360338 | 814247 | 940916 |

¹⁾ The complete set of tables SCE 2151 'EC trade in agricultural products - subject to regulations' covering all countries is available on microfiche which can be obtained free on request.

L'édition complète est disponible sur microfiches 1)

export

TABLEAU SPÉCIAL COMMERCE DE LA CE EN PRODUITS AGRICOLES C : soumis aux règlements 1)

Janvier - Décembre 1984

Valeurs en 1000 ECU

| Pays partenaires | | EUR 10 | Deutschland | France | Italia | Nederland | Belg.-Lux. | United Kingdom | Ireland | Danmark | Ελλάδα |
|-------------------------------|----|----------|-------------|---------|---------|-----------|------------|----------------|---------|---------|--------|
| Produits | | | | | | | | | | | |
| 1020 CLASSE 1 | | | | | | | | | | | |
| Viande porcine | 01 | 916837 | 4246 | 6563 | 34551 | 48598 | 11506 | 4611 | 20221 | 786541 | . |
| Viande bovine | 02 | 168215 | 20204 | 15531 | 21116 | 20070 | 452 | 8011 | 56750 | 26081 | . |
| Viande ovine et caprine | 03 | 10899 | 141 | 1670 | 28 | 48 | 2 | 8722 | . | 288 | . |
| Volailles | 04 | 62855 | 5896 | 38528 | 1080 | 7439 | 52 | 4697 | 23 | 5140 | . |
| Poissons | 05 | 798999 | 63232 | 106830 | 49470 | 99083 | 8663 | 106555 | 13872 | 346455 | 4839 |
| Céréales | 06 | 438001 | 114685 | 155140 | 11681 | 28811 | 11634 | 79726 | 1223 | 24222 | 10879 |
| Riz | 07 | 35933 | 6933 | 111 | 18230 | 8838 | 755 | 445 | 4 | 362 | 255 |
| Produits laitiers | 08 | 744853 | 120126 | 195092 | 96837 | 142344 | 4406 | 24454 | 4363 | 146178 | 11053 |
| Œufs | 09 | 38731 | 13064 | 7810 | 1415 | 13532 | 365 | 1300 | 91 | 1154 | . |
| Fruits et légumes frais | 10 | 618530 | 32974 | 107983 | 291010 | 108909 | 28086 | 2412 | 7 | 11132 | 36017 |
| Fruits et légumes transformés | 12 | 463029 | 85178 | 47744 | 130577 | 60285 | 11763 | 40826 | 719 | 24117 | 61820 |
| Houblon | 13 | 56421 | 54966 | 568 | . | . | 609 | 277 | . | . | . |
| Fleurs | 14 | 550293 | 42639 | 13395 | 38348 | 369669 | 12555 | 3430 | . | 70069 | 188 |
| Huiles, graisses | 15 | 540073 | 217936 | 37808 | 117794 | 79853 | 54540 | 6839 | 14 | 13939 | 11350 |
| Graines, semences | 16 | 114649 | 18387 | 23669 | 13226 | 39607 | 1397 | 4497 | 4 | 13668 | 194 |
| Sucre | 17 | 191501 | 58100 | 61997 | 5282 | 12087 | 5150 | 14022 | . | 31136 | 3727 |
| Vin | 18 | 1534220 | 201416 | 854036 | 449571 | 377 | 892 | 20804 | 62 | 428 | 6634 |
| Tabac | 21 | 134256 | 11775 | 1216 | 29792 | 5436 | 131 | 1486 | . | 3356 | 81064 |
| Lin | 22 | 62177 | 239 | 14185 | 181 | 75 | 43990 | 3490 | . | . | 17 |
| Chanvre | 23 | 2236 | 61 | 1537 | 59 | . | 578 | . | . | . | 1 |
| Fourrages déshydratés | 24 | 1129 | 372 | 687 | . | 3 | . | . | . | 16 | 51 |
| Reste annexe II | 40 | 706990 | 152566 | 138687 | 34002 | 81686 | 26773 | 197618 | 21353 | 47497 | 6808 |
| Autres produits transformés | 41 | 1391595 | 322642 | 120112 | 158106 | 162245 | 65388 | 225372 | 131374 | 202411 | 3945 |
| Reste chap. 01 - 24 | 42 | 3478000 | 600032 | 677692 | 143600 | 648861 | 16560 | 1144335 | 143635 | 95484 | 7801 |
| Prod. agr. chap. 25 - 99 | 43 | 1134255 | 301485 | 193742 | 70488 | 41135 | 19767 | 223021 | 7224 | 236424 | 40969 |
| Total prod. agricoles | 00 | 14194677 | 2449295 | 2822333 | 1716444 | 1978992 | 326014 | 2126950 | 400939 | 2086116 | 287594 |
| 1021 A E L E | | | | | | | | | | | |
| Viande porcine | 01 | 59729 | 2143 | 3182 | 32199 | 1514 | 895 | 590 | 388 | 18818 | . |
| Viande bovine | 02 | 31080 | 2786 | 6397 | 5071 | 11058 | 433 | 941 | 1593 | 2801 | . |
| Viande ovine et caprine | 03 | 10028 | 90 | 1466 | . | 48 | . | 8418 | . | 6 | . |
| Volailles | 04 | 40392 | 4479 | 28456 | 833 | 2444 | 11 | 924 | . | 3245 | . |
| Poissons | 05 | 323730 | 49405 | 26478 | 8633 | 27568 | 920 | 15974 | 3457 | 190628 | 667 |
| Céréales | 06 | 290066 | 78928 | 131267 | 9518 | 20211 | 3636 | 26850 | 14 | 19642 | . |
| Riz | 07 | 28999 | 6910 | 90 | 11795 | 8819 | 713 | 104 | 4 | 309 | 255 |
| Produits laitiers | 08 | 187341 | 40734 | 66052 | 36693 | 15872 | 362 | 4316 | 37 | 22149 | 1126 |
| Œufs | 09 | 26986 | 11459 | 5191 | 803 | 9136 | 175 | 41 | . | 181 | . |
| Fruits et légumes frais | 10 | 521874 | 31278 | 84361 | 261818 | 94097 | 19828 | 729 | . | 9810 | 19953 |
| Fruits et légumes transformés | 12 | 180639 | 38306 | 13247 | 52924 | 33289 | 3337 | 12328 | 310 | 20008 | 6890 |
| Houblon | 13 | 13533 | 12782 | 21 | . | . | 609 | 121 | . | . | . |
| Fleurs | 14 | 362250 | 41603 | 8086 | 32892 | 200847 | 8078 | 1355 | . | 69230 | 159 |
| Huiles, graisses | 15 | 313757 | 199568 | 8214 | 7380 | 39039 | 45127 | 2548 | 6 | 11552 | 323 |
| Graines, semences | 16 | 54067 | 9965 | 16531 | 3937 | 11275 | 241 | 2280 | . | 9683 | 155 |
| Sucre | 17 | 106909 | 39061 | 20472 | 68 | 2079 | 4390 | 10282 | . | 30557 | . |
| Vin | 18 | 285366 | 18294 | 204253 | 59417 | 82 | 113 | 857 | 15 | 217 | 2118 |
| Tabac | 21 | 24330 | 7301 | 756 | 4266 | 1065 | 49 | 29 | . | 3276 | 7588 |
| Lin | 22 | 11473 | 188 | 3235 | 41 | 11 | 7873 | 108 | . | 17 | . |
| Chanvre | 23 | 374 | 61 | 191 | 59 | . | 62 | . | . | . | . |
| Fourrages déshydratés | 24 | 1078 | 372 | 687 | . | 3 | . | . | . | 16 | . |
| Reste annexe II | 40 | 238118 | 80756 | 42306 | 9594 | 25428 | 3011 | 42415 | 1372 | 29934 | 3302 |
| Autres produits transformés | 41 | 537650 | 186364 | 41004 | 40106 | 63087 | 14325 | 58301 | 31230 | 102672 | 561 |
| Reste chap. 01 - 24 | 42 | 713630 | 223853 | 99151 | 36303 | 160677 | 7782 | 115448 | 4064 | 65776 | 576 |
| Prod. agr. chap. 25 - 99 | 43 | 581174 | 246898 | 68857 | 16798 | 15661 | 7508 | 69809 | 6255 | 147419 | 1969 |
| Total prod. agricoles | 00 | 4944573 | 1333584 | 879951 | 631148 | 743310 | 129478 | 374768 | 48745 | 757947 | 45642 |
| 1030 CLASSE 2 | | | | | | | | | | | |
| Viande porcine | 01 | 214053 | 9051 | 53332 | 6174 | 58753 | 10112 | 5466 | 521 | 70626 | 18 |
| Viande bovine | 02 | 820014 | 179072 | 193129 | 42334 | 79737 | 15056 | 58551 | 196359 | 55659 | 117 |
| Viande ovine et caprine | 03 | 7249 | 42 | 3688 | 183 | 222 | 32 | 2198 | 11 | 544 | 329 |
| Volailles | 04 | 490173 | 23504 | 318882 | 1846 | 69426 | 19292 | 10531 | 1425 | 44819 | 448 |
| Poissons | 05 | 243293 | 17236 | 47928 | 1966 | 62453 | 24451 | 15497 | 12312 | 60787 | 663 |
| Céréales | 06 | 3095794 | 380042 | 1155954 | 327088 | 148405 | 462462 | 438612 | 7761 | 38310 | 137160 |
| Riz | 07 | 131020 | 3509 | 2695 | 122863 | 937 | 244 | 517 | . | 254 | 1 |
| Produits laitiers | 08 | 2865990 | 338684 | 553746 | 3189 | 1056985 | 232635 | 158926 | 118448 | 401934 | 1443 |
| Œufs | 09 | 135897 | 10082 | 20634 | 127 | 93499 | 7744 | 1730 | 1 | 2060 | 20 |
| Fruits et légumes frais | 10 | 113468 | 624 | 45181 | 19471 | 23196 | 1534 | 2680 | . | 2154 | 18628 |
| Fruits et légumes transformés | 12 | 337615 | 8040 | 60733 | 123508 | 19155 | 7289 | 28907 | 141 | 8348 | 81494 |
| Houblon | 13 | 42086 | 38516 | 47 | 2 | 48 | 1589 | 1116 | 768 | . | . |
| Fleurs | 14 | 54203 | 622 | 9795 | 10318 | 29232 | 1175 | 627 | . | 237 | 2197 |
| Huiles, graisses | 15 | 949333 | 95688 | 232845 | 98451 | 320885 | 117585 | 27073 | . | 7371 | 49435 |
| Graines, semences | 16 | 86099 | 5013 | 28094 | 17192 | 22545 | 2138 | 5972 | . | 5143 | 2 |
| Sucre | 17 | 866564 | 80678 | 411187 | 107 | 61694 | 229316 | 71233 | 7451 | 3557 | 1341 |
| Vin | 18 | 133593 | 7401 | 112655 | 6932 | 533 | 244 | 3302 | . | 2437 | 89 |
| Tabac | 21 | 60239 | 739 | 3882 | 7921 | 1324 | 48 | 6071 | . | . | 40254 |
| Lin | 22 | 21197 | 7 | 4907 | 199 | 13 | 15336 | 727 | . | 1 | 7 |
| Chanvre | 23 | 134 | 1 | 35 | 42 | . | 55 | . | . | . | 1 |
| Fourrages déshydratés | 24 | 453 | 3 | 227 | 36 | 73 | 10 | . | . | . | 104 |
| Reste annexe II | 40 | 400520 | 29836 | 78914 | 28413 | 73097 | 42400 | 132979 | 918 | 11620 | 2343 |
| Autres produits transformés | 41 | 1261403 | 109654 | 187483 | 65221 | 242383 | 64553 | 274762 | 237846 | 59641 | 19860 |
| Reste chap. 01 - 24 | 42 | 1839450 | 190221 | 375784 | 37351 | 295874 | 23055 | 839168 | 17658 | 48525 | 11814 |
| Prod. agr. chap. 25 - 99 | 43 | 216247 | 14341 | 46541 | 20734 | 7182 | 18816 | 50819 | 599 | 48347 | 8868 |
| Total prod. agricoles | 00 | 14386087 | 1542606 | 3948298 | 941668 | 2667651 | 1297171 | 2137464 | 602219 | 872374 | 376636 |

1) L'édition complète de l'élaboration : SCE 2151 « Commerce de la CE en produits agricoles soumis aux règlements » pour tous les partenaires commerciaux est disponible sur microfiches qui seront envoyées gratuitement.

SPECIAL TABLE
EC TRADE IN AGRICULTURAL PRODUCTS

 C : subject to regulations ¹⁾

 The complete set of
 tables is available on
 microfiche ¹⁾
export

Quantity in 1000 kg

January - December 1984

| Trading partners | | EUR 10 | Deutschland | France | Italia | Nederland | Belg.-Lux. | United Kingdom | Ireland | Danmark | Ελλάδα |
|----------------------------|----|----------|-------------|---------|--------|-----------|------------|----------------|---------|---------|--------|
| Products | | | | | | | | | | | |
| 1031 ACP (63) | | | | | | | | | | | |
| Pork | 01 | 23855 | 544 | 7147 | 31 | 4377 | 3976 | 616 | 367 | 6794 | 3 |
| Beef | 02 | 69216 | 17300 | 28225 | 1543 | 1374 | 2578 | 3751 | 4274 | 10171 | . |
| Sheep and goat meat | 03 | 503 | . | 305 | . | 7 | 4 | 22 | . | 165 | . |
| Poultry | 04 | 34301 | 2184 | 11946 | 196 | 6322 | 12578 | 880 | 79 | 109 | 7 |
| Fish | 05 | 138047 | 1599 | 18226 | 29 | 96093 | 233 | 1836 | 16694 | 3336 | 1 |
| Cereals | 06 | 2354330 | 245290 | 1505419 | 36892 | 58797 | 245740 | 184972 | 16586 | 23544 | 37090 |
| Rice | 07 | 77318 | 5928 | 144 | 69694 | 1097 | 195 | 259 | . | 1 | . |
| Dairy produce | 08 | 324739 | 54736 | 58744 | 197 | 150127 | 20495 | 25627 | 5270 | 9528 | 15 |
| Eggs | 09 | 1736 | 84 | 494 | . | 547 | 334 | 270 | . | . | 7 |
| Fresh fruit, vegetable | 10 | 60451 | 22 | 14145 | 73 | 42633 | 2175 | 388 | . | 15 | 1000 |
| Processed fruit, vegetable | 12 | 68254 | 292 | 11848 | 48422 | 1254 | 1578 | 2440 | . | 161 | 2259 |
| Hops | 13 | 1280 | 1131 | 4 | . | 7 | 31 | 58 | 49 | . | . |
| Flowers | 14 | 249 | 1 | 74 | 3 | 148 | 12 | 11 | . | . | . |
| Oils and fats | 15 | 105234 | 23002 | 27807 | 5692 | 30902 | 14148 | 2357 | . | 1199 | 127 |
| Grains and seed | 16 | 1794 | 38 | 1199 | 48 | 285 | 1 | 190 | . | 33 | . |
| Sugar | 17 | 904422 | 94367 | 554445 | 31 | 10446 | 234203 | 10805 | . | 125 | . |
| Wine | 18 | 15521 | 811 | 13245 | 1087 | 33 | 48 | 264 | . | 13 | 20 |
| Tobacco | 21 | 6064 | 201 | 923 | 4416 | 54 | . | 276 | . | . | 194 |
| Flax | 22 | 144 | . | 23 | . | . | 120 | 1 | . | . | . |
| Hemps | 23 | 2 | . | 2 | . | . | . | . | . | . | . |
| Dry forage | 24 | 15 | . | 15 | . | . | . | . | . | . | . |
| Rest annexe II | 40 | 44482 | 916 | 15959 | 2055 | 7048 | 5564 | 7163 | 79 | 2609 | 3089 |
| Other processed products | 41 | 128404 | 2820 | 59389 | 28366 | 13525 | 3121 | 13430 | 4591 | 2775 | 387 |
| Rest chapt. 01 - 24 | 42 | 210812 | 36741 | 60075 | 4064 | 64305 | 4221 | 28630 | 2828 | 9610 | 338 |
| Agr. prod. chapt. 25 - 99 | 43 | 8658 | 3211 | 1865 | 393 | 263 | 281 | 2321 | 1 | 323 | . |
| Total agricult prod. | 00 | 4579831 | 491218 | 2391668 | 203232 | 489644 | 551636 | 286567 | 50818 | 70511 | 44537 |
| 1040 CLASS 3 | | | | | | | | | | | |
| Pork | 01 | 8415 | 1605 | 331 | 325 | 255 | 3993 | 54 | 33 | 1819 | . |
| Beef | 02 | 135076 | 47186 | 53264 | 25637 | 2638 | 1797 | 2959 | 392 | 1203 | . |
| Sheep and goat meat | 03 | 101 | 18 | 28 | 1 | . | . | 54 | . | . | . |
| Poultry | 04 | 11410 | 3335 | 4340 | . | 2124 | 641 | 24 | . | 905 | 41 |
| Fish | 05 | 359557 | 155464 | 3929 | 1595 | 30253 | 5 | 134656 | 24945 | 8688 | 22 |
| Cereals | 06 | 8003707 | 697745 | 5460894 | 8687 | 19624 | 273389 | 1048250 | 1093 | 443696 | 50329 |
| Rice | 07 | 8327 | 113 | 18 | 8161 | 2 | . | 5 | . | 3 | 25 |
| Dairy produce | 08 | 142415 | 12760 | 64041 | 268 | 35899 | 4042 | 2217 | 19846 | 3342 | . |
| Eggs | 09 | 160 | 10 | 5 | 1 | 142 | . | 2 | . | . | . |
| Fresh fruit, vegetable | 10 | 180475 | 833 | 87 | 51993 | 1016 | 247 | 187 | . | . | 126112 |
| Processed fruit, vegetable | 12 | 32227 | 859 | 130 | 9740 | 1164 | 54 | 100 | . | 68 | 20112 |
| Hops | 13 | 1265 | 1091 | 10 | . | . | 40 | 124 | . | . | . |
| Flowers | 14 | 2492 | 77 | 192 | 57 | 2126 | 7 | 24 | . | 8 | 1 |
| Oils and fats | 15 | 259567 | 70589 | 17357 | 8038 | 156320 | 2962 | 303 | . | 1741 | 2257 |
| Grains and seed | 16 | 7512 | 1478 | 2864 | 104 | 2661 | 8 | 227 | . | 167 | 3 |
| Sugar | 17 | 612033 | 173132 | 392308 | 1 | 9 | 46448 | 50 | . | 85 | . |
| Wine | 18 | 86613 | 147 | 13552 | 58554 | . | 1 | 1 | . | 7 | 14351 |
| Tobacco | 21 | 64136 | 24 | . | 34372 | 49 | 86 | . | . | . | 29605 |
| Flax | 22 | 7595 | . | 2355 | . | . | 5240 | . | . | . | . |
| Hemps | 23 | 3 | . | . | 3 | . | . | . | . | . | . |
| Dry forage | 24 | 40 | . | . | . | 40 | . | . | . | . | . |
| Rest annexe II | 40 | 40715 | 30024 | 2545 | 1233 | 2939 | 87 | 1520 | 30 | 2336 | 1 |
| Other processed products | 41 | 32441 | 8733 | 1223 | 7925 | 7176 | 557 | 1296 | 1328 | 650 | 3553 |
| Rest chapt. 01 - 24 | 42 | 156437 | 50318 | 29978 | 8639 | 51617 | 784 | 9298 | 43 | 2917 | 2843 |
| Agr. prod. chapt. 25 - 99 | 43 | 102300 | 24676 | 18606 | 2784 | 18810 | 7815 | 3986 | 2056 | 1789 | 21778 |
| Total agricult prod. | 00 | 10255019 | 1280217 | 6068057 | 228118 | 334864 | 348203 | 1205337 | 49766 | 469424 | 271033 |
| 400 USA | | | | | | | | | | | |
| Pork | 01 | 154366 | 196 | 259 | 1 | 13679 | 2648 | 18 | 14 | 137551 | . |
| Beef | 02 | 5246 | 24 | 1 | 91 | 8 | . | 19 | 2026 | 3077 | . |
| Sheep and goat meat | 03 | 2 | . | . | . | . | . | 1 | . | 1 | . |
| Poultry | 04 | 87 | . | 55 | . | 25 | 5 | . | . | 2 | . |
| Fish | 05 | 49447 | 706 | 7878 | 628 | 5033 | 489 | 5969 | 1837 | 26797 | 110 |
| Cereals | 06 | 14679 | 5676 | 2643 | 68 | 3639 | 123 | 2065 | 150 | 315 | . |
| Rice | 07 | 347 | . | . | 198 | . | . | 149 | . | . | . |
| Dairy produce | 08 | 67210 | 9529 | 12875 | 10449 | 11002 | 55 | 2207 | 1108 | 18893 | 1092 |
| Eggs | 09 | 2415 | 67 | 1180 | . | 948 | 37 | 182 | . | 1 | . |
| Fresh fruit, vegetable | 10 | 35931 | 1023 | 13396 | 5301 | 10468 | 2463 | 55 | 3 | . | 3222 |
| Processed fruit, vegetable | 12 | 140603 | 28082 | 9996 | 61467 | 12093 | 7802 | 2884 | 79 | 382 | 17818 |
| Hops | 13 | 4576 | 4424 | 145 | . | . | . | 7 | . | . | . |
| Flowers | 14 | 29297 | 18 | 206 | 656 | 27537 | 237 | 628 | . | 12 | 3 |
| Oils and fats | 15 | 32528 | 1368 | 731 | 22334 | 6600 | 1 | 298 | 6 | 367 | 823 |
| Grains and seed | 16 | 1661 | 198 | 79 | 383 | 723 | 4 | 71 | . | 197 | 6 |
| Sugar | 17 | 149779 | 11152 | 76900 | 69 | 53022 | 299 | 8336 | . | 1 | . |
| Wine | 18 | 544758 | 64718 | 195570 | 281515 | 35 | 117 | 815 | 10 | 2 | 1976 |
| Tobacco | 21 | 26125 | 3901 | 201 | 7954 | 437 | 17 | 82 | . | 41 | 13492 |
| Flax | 22 | 4885 | 48 | 6 | . | . | 4772 | 59 | . | . | . |
| Hemps | 23 | . | . | . | . | . | . | . | . | . | . |
| Dry forage | 24 | . | . | . | . | . | . | . | . | . | . |
| Rest annexe II | 40 | 62382 | 5166 | 3397 | 31479 | 12993 | 960 | 4285 | 360 | 2796 | 946 |
| Other processed products | 41 | 216802 | 28175 | 13790 | 56352 | 19099 | 7241 | 36534 | 29537 | 25012 | 1062 |
| Rest chapt. 01 - 24 | 42 | 975337 | 171725 | 188262 | 25765 | 361398 | 2068 | 200377 | 19217 | 5276 | 1249 |
| Agr. prod. chapt. 25 - 99 | 43 | 14258 | 1326 | 2459 | 357 | 1362 | 621 | 7863 | 25 | 193 | 52 |
| Total agricult prod. | 00 | 2532721 | 337522 | 530029 | 505067 | 540101 | 29959 | 272904 | 54372 | 220916 | 41851 |

¹⁾ The complete set of tables SCE 2151 'EC trade in agricultural products - subject to regulations' covering all countries is available on microfiche which can be obtained free on request.

export

L'édition complète
est disponible sur
microfiches 1)

TABLEAU SPÉCIAL
COMMERCE DE LA CE EN PRODUITS AGRICOLES
C : soumis aux règlements 1)

Janvier - Décembre 1984

Valeurs en 1000 ECU

| Pays partenaires Produits | | EUR 10 | Deutschland | France | Italia | Nederland | Belg.-Lux. | United Kingdom | Ireland | Danmark | Ελλάδα |
|-------------------------------|----|---------|-------------|---------|--------|-----------|------------|----------------|---------|---------|--------|
| | | | | | | | | | | | |
| 1031 ACP (63) | | | | | | | | | | | |
| Viande porcine | 01 | 30806 | 481 | 12028 | 142 | 4297 | 2892 | 822 | 152 | 9974 | 18 |
| Viande bovine | 02 | 71308 | 12424 | 30491 | 3280 | 2304 | 3360 | 6092 | 3628 | 9729 | . |
| Viande ovine et caprine | 03 | 1814 | . | 1510 | 1 | 16 | 24 | 142 | . | 121 | . |
| Volailles | 04 | 38577 | 1720 | 13489 | 285 | 8629 | 11429 | 2707 | 104 | 203 | 11 |
| Poissons | 05 | 83964 | 2900 | 23447 | 172 | 41803 | 796 | 2865 | 9909 | 2069 | 3 |
| Céréales | 06 | 580759 | 66006 | 345515 | 9963 | 18283 | 71402 | 49409 | 6580 | 5532 | 8069 |
| Riz | 07 | 47510 | 3237 | 201 | 43150 | 578 | 119 | 221 | . | 4 | . |
| Produits laitiers | 08 | 455201 | 55907 | 73019 | 326 | 198991 | 56858 | 37915 | 9994 | 22170 | 21 |
| Œufs | 09 | 4562 | 266 | 875 | 1 | 1361 | 1349 | 693 | . | . | 17 |
| Fruits et légumes frais | 10 | 20981 | 22 | 9734 | 72 | 9180 | 682 | 476 | . | 3 | 812 |
| Fruits et légumes transformés | 12 | 64303 | 301 | 13223 | 42129 | 1210 | 1400 | 3536 | 6 | 225 | 2273 |
| Houblon | 13 | 15230 | 12765 | 20 | . | 48 | 693 | 941 | 763 | . | . |
| Fleurs | 14 | 1406 | 17 | 623 | 73 | 552 | 57 | 83 | . | 1 | . |
| Huiles, graisses | 15 | 109798 | 23263 | 29719 | 7710 | 33243 | 11365 | 2886 | . | 1312 | 300 |
| Graines, semences | 16 | 5993 | 82 | 2497 | 313 | 2504 | 39 | 313 | . | 245 | . |
| Sucre | 17 | 280415 | 25689 | 169942 | 39 | 3356 | 77114 | 4229 | . | 46 | . |
| Vin | 18 | 33339 | 1713 | 29281 | 1147 | 111 | 204 | 761 | . | 91 | 31 |
| Tabac | 21 | 7085 | 153 | 2303 | 2964 | 91 | . | 1113 | . | . | 461 |
| Lin | 22 | 341 | . | 21 | . | . | . | 318 | 2 | . | . |
| Chanvre | 23 | 10 | 1 | 8 | . | . | . | 1 | . | . | . |
| Fourrages déshydratés | 24 | 2 | . | 2 | . | . | . | . | . | . | . |
| Reste annexe II | 40 | 49119 | 1681 | 14340 | 1712 | 5771 | 6071 | 16541 | 169 | 1198 | 1636 |
| Autres produits transformés | 41 | 179931 | 4577 | 49213 | 15845 | 26543 | 8252 | 32416 | 37037 | 5546 | 502 |
| Reste chap. 01 - 24 | 42 | 279250 | 33488 | 60373 | 12424 | 46272 | 9589 | 105056 | 4866 | 6861 | 321 |
| Prod. agr. chap. 25 - 99 | 43 | 6617 | 1431 | 1889 | 386 | 171 | 239 | 2219 | 1 | 281 | . |
| Total prod. agricoles | 00 | 2368321 | 248124 | 883763 | 142134 | 405314 | 264253 | 271438 | 73209 | 65611 | 14475 |
| 1040 CLASSE 3 | | | | | | | | | | | |
| Viande porcine | 01 | 12409 | 2859 | 765 | 1325 | 450 | 3061 | 192 | 70 | 3687 | . |
| Viande bovine | 02 | 159886 | 54272 | 67248 | 26310 | 4239 | 2463 | 2883 | 684 | 1787 | . |
| Viande ovine et caprine | 03 | 393 | 40 | 157 | 5 | . | 1 | 190 | . | . | . |
| Volailles | 04 | 13423 | 2257 | 5477 | . | 3513 | 434 | 583 | . | 1080 | 79 |
| Poissons | 05 | 137990 | 85001 | 1513 | 1138 | 9184 | 15 | 24069 | 8758 | 8245 | 67 |
| Céréales | 06 | 1464579 | 127910 | 987851 | 2044 | 6160 | 53417 | 202168 | 200 | 73387 | 11442 |
| Riz | 07 | 3530 | 79 | 14 | 3419 | 2 | . | 6 | . | 4 | 6 |
| Produits laitiers | 08 | 194947 | 7288 | 90420 | 840 | 45580 | 9988 | 2744 | 35694 | 2393 | . |
| Œufs | 09 | 252 | 45 | 65 | 13 | 121 | . | 8 | . | . | . |
| Fruits et légumes frais | 10 | 74920 | 1380 | 86 | 24817 | 498 | 163 | 283 | . | 1 | 47692 |
| Fruits et légumes transformés | 12 | 28832 | 915 | 123 | 6624 | 1707 | 63 | 137 | . | 135 | 19128 |
| Houblon | 13 | 5114 | 4892 | 16 | . | . | 64 | 142 | . | . | . |
| Fleurs | 14 | 6102 | 351 | 311 | 255 | 5088 | 39 | 31 | . | 17 | 10 |
| Huiles, graisses | 15 | 134124 | 38947 | 15765 | 8062 | 64283 | 3349 | 289 | . | 801 | 2628 |
| Graines, semences | 16 | 27097 | 6000 | 7506 | 539 | 11777 | 9 | 319 | . | 933 | 14 |
| Sucre | 17 | 160913 | 39719 | 108139 | 1 | 34 | 12952 | 32 | . | 36 | . |
| Vin | 18 | 12731 | 272 | 5374 | 5516 | . | 2 | 8 | . | 61 | 1498 |
| Tabac | 21 | 63168 | 10 | . | 12429 | 91 | 61 | . | . | . | 50577 |
| Lin | 22 | 15760 | . | 5195 | . | . | 10565 | . | . | . | . |
| Chanvre | 23 | 5 | . | . | 5 | . | . | . | . | . | . |
| Fourrages déshydratés | 24 | 12 | . | . | . | 12 | . | . | . | . | . |
| Reste annexe II | 40 | 57223 | 27719 | 4681 | 1260 | 10574 | 373 | 7340 | 193 | 4927 | 156 |
| Autres produits transformés | 41 | 66033 | 21281 | 2842 | 7602 | 9015 | 2404 | 2802 | 12594 | 1979 | 5514 |
| Reste chap. 01 - 24 | 42 | 206497 | 80325 | 30979 | 12684 | 40048 | 1418 | 31881 | 132 | 5798 | 3232 |
| Prod. agr. chap. 25 - 99 | 43 | 195392 | 31303 | 14973 | 9060 | 44344 | 19366 | 15003 | 4493 | 5181 | 51669 |
| Total prod. agricoles | 00 | 3041332 | 532865 | 1349500 | 123948 | 256720 | 120207 | 291110 | 62818 | 110452 | 193712 |
| 400 ETATS UNIS | | | | | | | | | | | |
| Viande porcine | 01 | 476782 | 1155 | 1280 | 13 | 40888 | 8594 | 56 | 8 | 424788 | . |
| Viande bovine | 02 | 12837 | 70 | 1 | 351 | 28 | 1 | 29 | 5077 | 7280 | . |
| Viande ovine et caprine | 03 | 6 | . | 2 | . | . | . | . | . | 4 | . |
| Volailles | 04 | 258 | . | 202 | . | 37 | 14 | . | . | 5 | . |
| Poissons | 05 | 172347 | 2938 | 14716 | 2053 | 26264 | 4625 | 36511 | 1589 | 83273 | 378 |
| Céréales | 06 | 18502 | 10346 | 1206 | 63 | 4631 | 184 | 1757 | 179 | 136 | . |
| Riz | 07 | 425 | . | . | 258 | . | . | 167 | . | . | . |
| Produits laitiers | 08 | 244966 | 29519 | 53400 | 46612 | 35059 | 165 | 7498 | 3334 | 65312 | 4067 |
| Œufs | 09 | 2741 | 72 | 1171 | . | 1090 | 32 | 375 | . | 1 | . |
| Fruits et légumes frais | 10 | 43456 | 899 | 11598 | 11208 | 8837 | 6556 | 53 | 4 | . | 4301 |
| Fruits et légumes transformés | 12 | 148506 | 36531 | 17297 | 47220 | 17094 | 5835 | 6811 | 194 | 1013 | 16511 |
| Houblon | 13 | 21811 | 21346 | 441 | . | 1 | . | 23 | . | . | . |
| Fleurs | 14 | 134099 | 149 | 1125 | 2623 | 126837 | 1743 | 1420 | . | 183 | 19 |
| Huiles, graisses | 15 | 63043 | 1756 | 2050 | 43248 | 13240 | 3 | 301 | 8 | 725 | 1712 |
| Graines, semences | 16 | 19555 | 2268 | 1271 | 1660 | 12808 | 22 | 641 | 4 | 868 | 13 |
| Sucre | 17 | 19692 | 3855 | 9832 | 70 | 4490 | 114 | 1331 | . | . | . |
| Vin | 18 | 948415 | 125285 | 453652 | 348761 | 164 | 686 | 17141 | 41 | 11 | 2674 |
| Tabac | 21 | 66991 | 2590 | 160 | 10633 | 331 | 19 | 40 | . | 80 | 53138 |
| Lin | 22 | 7420 | 46 | 32 | 2 | . | 6879 | 461 | . | . | . |
| Chanvre | 23 | . | . | . | . | . | . | . | . | . | . |
| Fourrages déshydratés | 24 | . | . | . | . | . | . | . | . | . | . |
| Reste annexe II | 40 | 233712 | 29480 | 59008 | 2416 | 39211 | 6537 | 70935 | 14144 | 10094 | 1887 |
| Autres produits transformés | 41 | 484586 | 82632 | 37494 | 69896 | 48404 | 22482 | 91732 | 67326 | 62849 | 1771 |
| Reste chap. 01 - 24 | 42 | 1768477 | 253243 | 370424 | 64632 | 357776 | 5511 | 600718 | 100438 | 10965 | 4770 |
| Prod. agr. chap. 25 - 99 | 43 | 120152 | 2817 | 9394 | 1611 | 6639 | 4063 | 28908 | 1 | 66455 | 264 |
| Total prod. agricoles | 00 | 5008779 | 606997 | 1045756 | 653330 | 743829 | 74065 | 866908 | 192347 | 734042 | 91505 |

1) L'édition complète de l'élaboration : SCE 2151 « Commerce de la CE en produits agricoles soumis aux règlements » pour tous les partenaires commerciaux est disponible sur microfiches qui seront envoyées gratuitement.

SPECIAL TABLE

EC TRADE IN PETROLEUM ¹⁾
AND PETROLEUM PRODUCTS ²⁾

import

Quantity in 1000 kg

January - December 1984

| Trading partners | EUR 10 | Deutschland | France | Italia | Nederland | Belg.-Lux. | United Kingdom | Ireland | Danmark | Ελλάδα |
|------------------------------|------------------|-----------------|-----------------|-----------------|-----------------|-----------------|-----------------|----------------|----------------|----------------|
| PETROLEUM OILS, CRUDE | | | | | | | | | | |
| W O R L D | 307427215 | 66933641 | 71998585 | 63408560 | 46707573 | 17869469 | 24053182 | 1171185 | 5296283 | 9988737 |
| FRANCE | 68239 | 68237 | . | . | 2 | . | . | . | . | . |
| BELG. -LUXBG. | 126748 | . | . | . | 126748 | . | . | . | . | . |
| NETHERLANDS | 6965699 | 6466436 | 935 | . | . | 498328 | . | . | . | . |
| FR GERMANY | 496 | . | . | . | . | . | . | . | 496 | . |
| ITALY | 240654 | 224326 | 16328 | . | . | . | . | . | . | . |
| UTD. KINGDOM | 44313739 | 15228726 | 13052068 | 1424887 | 7473567 | 3786923 | . | 1171185 | 2026515 | 149868 |
| GREECE | 630995 | . | 583395 | 47600 | . | . | . | . | . | . |
| INTRA-EC | 52346571 | 21987725 | 13652727 | 1472487 | 7600317 | 4285251 | . | 1171185 | 2027011 | 149868 |
| EXTRA-EC | 254733445 | 44598767 | 58345859 | 61936073 | 39107255 | 13584218 | 24053182 | . | 3269222 | 9838869 |
| <i>PRINCIPAL COUNTRIES</i> | | | | | | | | | | |
| NIGERIA | 33956996 | 8769179 | 10094853 | 5790887 | 4422299 | 2940621 | 1695002 | . | 244155 | . |
| SAUDI ARABIA | 30126076 | 4051598 | 9049254 | 8347971 | 1376672 | 1650888 | 2230571 | . | 262731 | 3156391 |
| SOVIET UNION | 30113686 | 5093649 | 4788581 | 8476410 | 5100157 | 2612283 | 1592703 | . | 825001 | 1624902 |
| LIBYA | 29601718 | 9099400 | 3448152 | 11220409 | 1728663 | 1314186 | 535130 | . | . | 2255778 |
| IRAN | 26239559 | 1981577 | 3560722 | 8722887 | 8239716 | 861376 | 2591625 | . | 281656 | . |
| NORWAY | 17344492 | 2049357 | 1836673 | . | 3674683 | 224750 | 9452888 | . | 106141 | . |
| ALGERIA | 13236923 | 2653924 | 5101865 | 1228938 | 2707788 | 2967 | 472285 | . | . | 1069156 |
| IRAQ | 13163972 | 1925739 | 3161202 | 3646690 | 1060842 | 1795523 | 218749 | . | . | 1355227 |
| EGYPT | 11084666 | 1303070 | 2365407 | 6656765 | 341831 | 193210 | 175853 | . | . | 48530 |
| MEXICO | 10315173 | 2362 | 3834764 | 1678596 | 3706189 | 193336 | 899926 | . | . | . |
| VENEZUELA | 8600016 | 4209566 | 646239 | 1652254 | 377104 | 631650 | 1083203 | . | . | . |
| U. A. EMIRATES | 7661816 | 1085582 | 4285321 | 1655619 | 222900 | 145985 | 126006 | . | . | 140403 |
| KUWAIT | 5597792 | 108895 | 127804 | 68781 | 3089339 | 208000 | 445435 | . | . | . |
| QATAR | 4287386 | 495972 | 2157554 | 758238 | 774378 | 1466 | 99778 | . | 1549538 | . |
| CAMEROON | 2790884 | 100350 | 1038893 | 299964 | 372559 | 428816 | 550302 | . | . | . |
| SYRIA | 2214629 | 1073992 | 505231 | 542505 | . | 12517 | 80384 | . | . | . |
| GABON | 1996743 | 308665 | 1138445 | 60811 | 182605 | 94748 | 211469 | . | . | . |
| ANGOLA | 1902480 | . | . | 139944 | 777507 | 43589 | 941440 | . | . | . |
| TUNISIA | 1570107 | 130928 | 710942 | 618833 | . | . | . | . | . | 109404 |
| INDIA | 962322 | . | . | 111786 | 751603 | 4130 | 94803 | . | . | . |
| PETROLEUM PRODUCTS | | | | | | | | | | |
| W O R L D | 163091697 | 41413522 | 19581416 | 28945301 | 16873317 | 18043617 | 27811150 | 3409748 | 6015676 | 997950 |
| FRANCE | 5937429 | 1604167 | . | 1328610 | 488519 | 433705 | 1727331 | 292371 | 31514 | 31212 |
| BELG. -LUXBG. | 10636852 | 4748369 | 1335954 | 207653 | 1957665 | . | 2293166 | 78265 | 12923 | 2857 |
| NETHERLANDS | 33342068 | 17608623 | 2117091 | 145925 | . | 8241619 | 4386074 | 245956 | 555503 | 41277 |
| FR GERMANY | 3649754 | . | 1045422 | 148197 | 537902 | 542402 | 1123497 | 10204 | 225264 | 16866 |
| ITALY | 2338542 | 336087 | 1050842 | . | 44093 | 157993 | 544910 | 38870 | 25437 | 139310 |
| UTD. KINGDOM | 9249135 | 1581287 | 2402928 | 374533 | 1010819 | 1289384 | . | 2451916 | 132460 | 5808 |
| IRELAND | 459367 | 2605 | 94 | 241 | 133 | 3 | 456188 | . | 102 | 1 |
| DENMARK | 1072362 | 209514 | 102095 | 492 | 18562 | 73 | 741041 | 5 | . | 580 |
| GREECE | 1612036 | 41657 | 168437 | 817526 | 85110 | 74192 | 422875 | . | 2239 | . |
| INTRA-EC | 68297511 | 26132305 | 8222858 | 3023175 | 4142802 | 10739362 | 11695078 | 3118587 | 985439 | 237905 |
| EXTRA-EC | 93704228 | 15122614 | 11358221 | 25901895 | 12693204 | 6439971 | 16116073 | 283607 | 5028604 | 760039 |
| <i>PRINCIPAL COUNTRIES</i> | | | | | | | | | | |
| SOVIET UNION | 24784552 | 5973417 | 2289723 | 3737673 | 5653182 | 4282921 | 2143349 | 189728 | 449028 | 65531 |
| KUWAIT | 9098936 | 975428 | 684745 | 5719025 | 967687 | 49717 | 683230 | . | 14985 | 4119 |
| USA | 6788023 | 949658 | 1824968 | 2168641 | 361709 | 222365 | 962878 | 1854 | 239609 | 56341 |
| ALGERIA | 6036878 | 1351163 | 1243499 | 1308850 | 900573 | 154914 | 1053739 | . | 22123 | 2017 |
| ROMANIA | 5726234 | 56832 | 263591 | 3729509 | 426379 | 1777 | 1112620 | 10534 | . | 124992 |
| SWEDEN | 5604901 | 1409803 | 194980 | 615 | 280387 | 71917 | 1121337 | 13072 | 2512707 | 83 |
| SPAIN | 5290951 | 653404 | 367117 | 269889 | 1068370 | 666732 | 2220954 | 6499 | 17999 | 19987 |
| VENEZUELA | 3418374 | 139548 | 299545 | 2063172 | 116007 | 59402 | 696807 | . | 43893 | . |
| NL ANTILLES | 2605919 | 20701 | 280792 | 304649 | 452815 | 99592 | 1407618 | . | 39752 | . |
| FINLAND | 2164197 | 875412 | 204664 | . | 236827 | 2 | 284643 | 47 | 562602 | 367253 |
| IRAQ | 2087542 | 36457 | 412100 | 1201573 | . | 13965 | 56194 | . | . | . |
| NORWAY | 1947873 | 497932 | 353384 | 28544 | 286240 | 46304 | 246800 | 9954 | 478715 | . |
| SAUDI ARABIA | 1891220 | 56374 | 682436 | 549016 | 205947 | 137964 | 259453 | . | . | 30 |
| TURKEY | 1666391 | 37263 | 283455 | 1015276 | 119287 | 49999 | 160944 | . | . | 167 |
| LIBYA | 1599267 | 113120 | 204782 | 781006 | 92552 | 73927 | 333880 | . | . | . |
| SYRIA | 1400915 | 13056 | 624594 | 406270 | 5135 | . | 351860 | . | . | . |
| YUGOSLAVIA | 1148027 | 115290 | 136678 | 690584 | 189435 | 5180 | 3 | . | . | 10857 |
| TRINIDAD, TOB | 1123672 | 10477 | 49 | 37419 | . | 899 | 1024609 | . | . | . |
| GERMAN DEM. R | 1064619 | . | 51213 | 1005 | 52500 | 48675 | 340320 | . | 570883 | 23 |
| SOUTH YEMEN | 685331 | 53306 | 25586 | 300629 | 107367 | 129410 | 68684 | . | . | 349 |
| COLOMBIA | 656447 | . | 177425 | 266555 | 85918 | 85011 | 41538 | . | . | . |
| CZECHOSLOVAK | 588130 | 550820 | 4266 | 10897 | 14969 | 3129 | 2 | 4007 | 40 | . |
| EGYPT | 580959 | 102841 | 80946 | 280238 | 70742 | 26084 | 19842 | 16 | . | 250 |
| VIRGIN ISLES | 421167 | . | . | . | . | . | 421167 | . | . | . |
| BAHAMAS | 394129 | 27 | 82455 | 138324 | 4278 | . | 169045 | . | . | . |
| BRAZIL | 369532 | 4470 | 36827 | 174013 | 74703 | 3078 | 8636 | 51712 | 16072 | 21 |
| CAMEROON | 363772 | 58718 | . | . | 51732 | . | 253322 | . | . | . |
| BULGARIA | 348205 | 68370 | 75104 | 78713 | 29044 | 8513 | 1335 | . | . | 87126 |
| POLAND | 335633 | 171778 | 23157 | 5964 | 95915 | 3421 | 8031 | . | 27367 | . |
| PORTUGAL | 330569 | 31596 | 67188 | 12526 | 67604 | 6417 | 145238 | . | . | . |
| SWITZERLAND | 296998 | 284965 | 6609 | 4384 | 160 | 200 | 410 | 3 | 251 | 16 |
| MOROCCO | 271636 | 1452 | 8982 | . | 256255 | . | 4947 | . | . | . |
| HUNGARY | 258937 | 190953 | 7720 | 41901 | 14777 | 499 | 1207 | 19 | 890 | 971 |
| IRAN | 238044 | 7986 | 27915 | 111398 | 73711 | . | 17034 | . | . | . |
| AUSTRIA | 209521 | 184595 | 3954 | 11472 | 7613 | 1642 | 18 | 14 | 65 | 148 |
| CUBA | 158683 | . | 2 | . | 138429 | . | 20252 | . | . | . |

¹⁾ SITC, Rev. 2 : 333.²⁾ SITC, Rev. 2 : 334 + 335.

import

Janvier - Décembre 1984

Valeurs en 1000 ECU

| Pays partenaires | EUR 10 | Deutschland | France | Italia | Nederland | Belg.-Lux. | United Kingdom | Ireland | Danmark | Ελλάδα |
|------------------------------------|-----------------|-----------------|-----------------|-----------------|-----------------|----------------|----------------|----------------|----------------|----------------|
| HUILES BRUTES DE PETROLE | | | | | | | | | | |
| M O N D E | 83879407 | 18615287 | 19912616 | 16862562 | 12628086 | 4758547 | 6484973 | 330185 | 1425194 | 2861957 |
| FRANCE | 15649 | 15649 | . | . | . | . | . | . | . | . |
| BELG. -LUXBG. | 40040 | . | . | . | 40040 | . | . | . | . | . |
| PAYS-BAS | 1893433 | 1774250 | 388 | . | . | 118795 | . | . | . | . |
| RF ALLEMAGNE | 89 | . | . | . | . | . | . | . | 89 | . |
| ITALIE | 67540 | 64331 | 3209 | . | . | . | . | . | . | . |
| ROYAUME-UNI | 12508280 | 4315295 | 3732813 | 419515 | 2074040 | 1041988 | . | 330185 | 563934 | 30510 |
| GRECE | 162817 | . | 149703 | 13114 | . | . | . | . | . | . |
| INTRA-CE | 14687847 | 6169525 | 3886113 | 432629 | 2114080 | 1160782 | . | 330185 | 564023 | 30510 |
| EXTRA-CE | 69097292 | 12351503 | 16026503 | 16429933 | 10514006 | 3597765 | 6484973 | . | 861162 | 2831447 |
| <i>PRINCIPAUX PAYS</i> | | | | | | | | | | |
| NIGERIA | 9402648 | 2500208 | 2765355 | 1584628 | 1213291 | 802802 | 470186 | . | 66178 | . |
| ARABIE SAOUD | 7887844 | 1024416 | 2447928 | 2194462 | 349360 | 417901 | 558328 | . | 67461 | 827988 |
| U. R. S. S. | 8080845 | 1362738 | 1293613 | 2261981 | 1350835 | 693199 | 422074 | . | 219395 | 477010 |
| LIBYE | 8389294 | 2564229 | 971205 | 3146873 | 492167 | 374089 | 148056 | . | . | 692675 |
| IRAN | 6888435 | 529479 | 958026 | 2260320 | 2171879 | 220766 | 677921 | . | 70044 | . |
| NORVEGE | 4993410 | 604022 | 548216 | . | 1052766 | 63375 | 2696018 | . | 29013 | . |
| ALGERIE | 4075879 | 812684 | 1547197 | 373782 | 824467 | 846 | 134044 | . | . | 382859 |
| IRAQ | 3632198 | 542935 | 890636 | 1003764 | 288445 | 495358 | 57524 | . | . | 353536 |
| EGYPTE | 2874631 | 349888 | 640983 | 1684074 | 91197 | 52595 | 45684 | . | . | 10210 |
| MEXIQUE | 2508851 | 580 | 955547 | 387996 | 901524 | 45398 | 217806 | . | . | . |
| VENEZUELA | 2021779 | 1136962 | 131358 | 337731 | 74844 | 125753 | 215131 | . | . | . |
| EMIRATS ARAB | 2098312 | 311734 | 1177680 | 442173 | 59311 | 40459 | 33146 | . | . | 33809 |
| KOWEIT | 1463870 | 28002 | 35043 | 14485 | 807651 | 53435 | 116184 | . | 409070 | . |
| QATAR | 1246006 | 143134 | 645147 | 209604 | 217628 | 410 | 30083 | . | . | . |
| CAMEROUN | 774972 | 27897 | 287986 | 81858 | 103654 | 118359 | 155218 | . | . | . |
| SYRIE | 511125 | 253987 | 115419 | 123111 | . | 2542 | 16066 | . | . | . |
| GABON | 528850 | 78486 | 298990 | 15378 | 46950 | 23934 | 65112 | . | . | . |
| ANGOLA | 499106 | . | . | 36289 | 206104 | 11592 | 245121 | . | . | . |
| TUNISIE | 426610 | 38414 | 189192 | 168490 | . | . | . | . | . | 30514 |
| INDE | 267429 | . | . | 32611 | 208600 | 1124 | 25094 | . | . | . |
| PRODUITS DERIVES DE PETROLE | | | | | | | | | | |
| M O N D E | 45398403 | 12389929 | 5589812 | 7236270 | 4979205 | 5122588 | 7026029 | 1032426 | 1749318 | 272826 |
| FRANCE | 1712359 | 503361 | . | 337324 | 171965 | 169708 | 434863 | 71479 | 13130 | 10529 |
| BELG. -LUXBG. | 3073778 | 1397318 | 404055 | 73748 | 582215 | . | 589559 | 16883 | 8876 | 3124 |
| PAYS-BAS | 9921885 | 5390585 | 710871 | 48845 | . | 2393342 | 1112380 | 54398 | 186664 | 24800 |
| RF ALLEMAGNE | 1092547 | . | 310115 | 66718 | 165708 | 164024 | 297524 | 2415 | 76454 | 9589 |
| ITALIE | 771812 | 114389 | 361678 | . | 19283 | 54955 | 154236 | 10048 | 9791 | 47432 |
| ROYAUME-UNI | 2990981 | 525765 | 761514 | 146960 | 315760 | 392243 | . | 796597 | 47259 | 4883 |
| IRLANDE | 112845 | 1153 | 391 | 486 | 378 | 3 | 110096 | . | 337 | 1 |
| DANEMARK | 275762 | 67752 | 30732 | 201 | 4339 | 80 | 172425 | 9 | . | 224 |
| GRECE | 425730 | 14068 | 56607 | 192934 | 24424 | 23862 | 112675 | . | 1160 | . |
| INTRA-CE | 20377694 | 8014383 | 2635966 | 867214 | 1284077 | 3198213 | 2983759 | 951831 | 341671 | 100580 |
| EXTRA-CE | 24710665 | 4324483 | 2953425 | 6363872 | 3687259 | 1681409 | 4042268 | 78156 | 1407552 | 172241 |
| <i>PRINCIPAUX PAYS</i> | | | | | | | | | | |
| U. R. S. S. | 6877149 | 1760962 | 652268 | 906426 | 1605813 | 1131375 | 621109 | 54628 | 127492 | 17076 |
| KOWEIT | 2419185 | 310329 | 195478 | 1445506 | 288881 | 13692 | 160342 | . | 3779 | 1178 |
| ETATS-UNIS | 1028093 | 137834 | 239309 | 287520 | 69776 | 32827 | 227427 | 2153 | 20975 | 10272 |
| ALGERIE | 1825049 | 412735 | 386171 | 408898 | 282661 | 50629 | 275875 | . | 7439 | 641 |
| ROUMANIE | 1507878 | 18932 | 81253 | 974413 | 132295 | 722 | 264023 | 2423 | . | 33817 |
| SUEDE | 1617829 | 400926 | 63846 | 881 | 86501 | 18767 | 290955 | 3115 | 752764 | 74 |
| ESPAGNE | 1391011 | 179105 | 107511 | 78369 | 309403 | 172696 | 532133 | 1446 | 6124 | 4224 |
| VENEZUELA | 828265 | 42901 | 84666 | 472973 | 34040 | 15510 | 164886 | . | 13289 | . |
| ANTILLES NL | 650422 | 6333 | 60480 | 77414 | 139190 | 22013 | 341053 | . | 3939 | . |
| FINLANDE | 648489 | 272402 | 59591 | 3 | 79260 | 2 | 65611 | 51 | 171569 | . |
| IRAQ | 504374 | 9654 | 107765 | 291855 | . | 4685 | 13228 | . | . | 77187 |
| NORVEGE | 576759 | 151667 | 105420 | 6903 | 78096 | 12739 | 75351 | . | . | . |
| ARABIE SAOUD | 517152 | 15321 | 183789 | 143576 | 56330 | 40484 | 77644 | 2349 | 144234 | 8 |
| TURQUIE | 448607 | 10584 | 89276 | 258850 | 35098 | 12336 | 42409 | . | . | 54 |
| LIBYE | 432641 | 28929 | 64917 | 212234 | 25697 | 17141 | 83723 | . | . | . |
| SYRIE | 319954 | 4189 | 144096 | 87726 | 1703 | . | 82240 | . | . | . |
| YUGOSLAVIE | 348464 | 37130 | 46146 | 204846 | 56067 | 2248 | 3 | . | . | 2024 |
| TRINIDAD, TOB | 265549 | 6474 | 20 | 8251 | 371 | 11460 | 238973 | . | . | . |
| RD. ALLEMANDE | 255093 | . | 14686 | 921 | 12564 | 11706 | 76171 | . | 139022 | 23 |
| YEMEN DU SUD | 173846 | 17519 | 8510 | 72543 | 27316 | 30891 | 16975 | . | . | 92 |
| COLOMBIE | 150804 | . | 40460 | 62390 | 18572 | 19833 | 9549 | . | . | . |
| TCHECOSLOVAQ | 158441 | 145955 | 1110 | 3057 | 5653 | 1199 | 2 | . | 1434 | 31 |
| EGYPTE | 172271 | 31858 | 24059 | 80632 | 22550 | 6849 | 6265 | 4 | . | 54 |
| ILES VIERGES | 95578 | . | . | . | . | . | 95578 | . | . | . |
| BAHAMAS | 94834 | 8 | 20207 | 31967 | 1342 | . | 41310 | . | . | . |
| BRESIL | 107823 | 2377 | 10670 | 46027 | 27715 | 985 | 4997 | 11548 | 3466 | 38 |
| CAMEROUN | 89949 | 13862 | . | . | 12967 | . | 63120 | . | . | . |
| BULGARIE | 102980 | 22187 | 21606 | 26379 | 9422 | 3124 | 714 | . | . | 19548 |
| POLOGNE | 94027 | 45341 | 6005 | 2788 | 30686 | 1418 | 523 | . | 7266 | . |
| PORTUGAL | 96587 | 10531 | 17611 | 4386 | 23020 | 2957 | 38082 | . | . | . |
| SUISSE | 83305 | 73837 | 4861 | 2875 | 388 | 471 | 400 | 5 | 410 | 58 |
| MAROC | 89048 | 460 | 2843 | . | 84187 | . | 1558 | . | . | . |
| HONGRIE | 79979 | 55307 | 2604 | 14297 | 5800 | 100 | 730 | 12 | 488 | 641 |
| IRAN | 60850 | 2513 | 6595 | 25415 | 20991 | . | 5336 | . | . | . |
| AUTRICHE | 70061 | 60818 | 1176 | 4328 | 2767 | 677 | 23 | 30 | 113 | 129 |
| CUBA | 50095 | . | 1 | . | 43281 | . | 6813 | . | . | . |

¹⁾ CTCL, Rév. 2 : 333.²⁾ CTCL, Rév. 2 : 334 + 335.

SPECIAL TABLE
**EC TRADE IN PETROLEUM ¹⁾
AND PETROLEUM PRODUCTS ²⁾**
export

Quantity in 1000 kg

January - December 1984

| Trading partners | EUR 10 | Deutschland | France | Italia | Nederland | Belg.-Lux. | United Kingdom | Ireland | Danmark | Ελλάδα |
|------------------------------|------------------|----------------|-----------------|-----------------|-----------------|-----------------|-----------------|---------------|----------------|----------------|
| PETROLEUM OILS, CRUDE | | | | | | | | | | |
| W O R L D | 79959611 | 5007 | 68181 | 188093 | 2724450 | 78082 | 75745676 | . | 803941 | 346181 |
| FRANCE | 14761962 | . | . | 17595 | 956 | . | 14397230 | . | . | 346181 |
| BELG. -LUXBG. | 3634147 | 344 | . | . | 2613722 | . | 1020081 | . | . | . |
| NETHERLANDS | 15583889 | 2070 | . | . | . | 78081 | 15503738 | . | . | . |
| FR GERMANY | 10733229 | . | 68064 | 170497 | 109766 | . | 10038062 | . | 346840 | . |
| ITALY | 2511951 | . | . | . | 4 | . | 2511947 | . | . | . |
| UTD. KINGDOM | 2046 | 2024 | 20 | . | 2 | . | . | . | . | . |
| IRELAND | 1170907 | . | . | . | . | . | 1170907 | . | . | . |
| DENMARK | 2164468 | 568 | . | . | . | . | 2163900 | . | . | . |
| GREECE | 150065 | . | . | . | . | . | 150065 | . | . | . |
| INTRA-EC | 50712666 | 5007 | 68084 | 188092 | 2724450 | 78081 | 46955930 | . | 346841 | 346181 |
| EXTRA-EC | 29246947 | 1 | 97 | 1 | 1 | 1 | 28789746 | . | 457101 | . |
| USA | 16829116 | . | . | . | . | 1 | 16829115 | . | . | . |
| SWEDEN | 7098243 | . | . | . | . | . | 6641142 | . | 457101 | . |
| BAHAMAS | 1203045 | . | . | . | . | . | 1203045 | . | . | . |
| CANADA | 996836 | . | . | . | . | . | 996739 | . | . | . |
| SPAIN | 964487 | . | 97 | . | . | . | 964487 | . | . | . |
| NORWAY | 866973 | . | . | . | . | . | 866973 | . | . | . |
| FINLAND | 806793 | . | . | . | . | . | 806793 | . | . | . |
| PORTUGAL | 289306 | . | . | . | . | . | 289306 | . | . | . |
| CANARY ISLES | 192146 | . | . | . | . | . | 192146 | . | . | . |
| ANGOLA | 1 | . | . | 1 | . | . | . | . | . | . |
| AUSTRIA | . | . | . | . | . | . | . | . | . | . |
| MOROCCO | . | . | . | . | . | . | . | . | . | . |
| IRAN | . | . | . | . | . | . | . | . | . | . |
| PETROLEUM PRODUCTS | | | | | | | | | | |
| W O R L D | 110604862 | 9159068 | 10616555 | 12727082 | 42758049 | 16162894 | 14490620 | 480740 | 2437650 | 1772204 |
| FRANCE | 9356204 | 900949 | . | 1664009 | 2311888 | 1503244 | 2736761 | 124 | 97402 | 141827 |
| BELG. -LUXBG. | 8990251 | 661530 | 442504 | 102021 | 6946942 | . | 834688 | 7 | 152 | 2407 |
| NETHERLANDS | 7710388 | 914191 | 905162 | 908487 | . | 2551127 | 2400242 | 7435 | 22846 | 898 |
| FR GERMANY | 26599977 | . | 1792346 | 191028 | 19092341 | 4283769 | 1047012 | 117 | 185046 | 8318 |
| ITALY | 2172652 | 117448 | 1295094 | . | 67494 | 240787 | 153829 | 86 | 52 | 297862 |
| UTD. KINGDOM | 12031852 | 1121005 | 1863057 | 482206 | 4633468 | 2474202 | . | 463928 | 744788 | 249198 |
| IRELAND | 2880710 | 1758 | 276150 | 38498 | 84703 | 64996 | 2414583 | . | 22 | . |
| DENMARK | 904866 | 142178 | 27988 | 29156 | 551603 | 14966 | 134763 | 15 | . | 4197 |
| GREECE | 1194788 | 6926 | 61611 | 948337 | 80635 | 3012 | 91488 | 2 | 2777 | . |
| INTRA-EC | 71841652 | 3865980 | 6663903 | 4363741 | 33769066 | 11136095 | 9813363 | 471715 | 1053084 | 704705 |
| EXTRA-EC | 26113832 | 2809301 | 3952656 | 5776527 | 3898467 | 3016455 | 4200467 | 8974 | 1384545 | 1066440 |
| PRINCIPAL COUNTRIES | | | | | | | | | | |
| USA | 5491006 | 18399 | 322599 | 1249351 | 881793 | 1049884 | 1272982 | 3 | 108 | 695887 |
| SWITZERLAND | 4932156 | 1272227 | 1571308 | 506543 | 423273 | 1145842 | 6034 | 6 | 12 | 6911 |
| SWEDEN | 3496315 | 123055 | 99533 | 78208 | 774160 | 206184 | 1184456 | 15 | 1028624 | 2080 |
| NORWAY | 1446138 | 229858 | 16473 | 40963 | 167491 | 39053 | 864681 | 8909 | 78488 | 222 |
| LIBYA | 1298981 | 1653 | 16244 | 1251127 | 15839 | 10499 | 2424 | . | 9 | 1186 |
| AUSTRIA | 1235151 | 816912 | 10502 | 383018 | 17291 | 6454 | 926 | 7 | 39 | 2 |
| PORTUGAL | 1150226 | 5500 | 617249 | 87560 | 296331 | 57307 | 67456 | 3 | 18820 | . |
| IRAN | 786227 | 28892 | 80184 | 228787 | 177296 | 29593 | 208740 | . | 6196 | 26539 |
| SPAIN | 603410 | 17955 | 269555 | 37619 | 78687 | 102838 | 96464 | 6 | 81 | 205 |
| TUNISIA | 492928 | 649 | 171804 | 292027 | 774 | 27612 | 16 | . | 22 | 24 |
| MALTA | 404857 | 162 | 152 | 399212 | 748 | 1099 | 1326 | . | 5 | 2153 |
| SAUDI ARABIA | 399695 | 2682 | 4077 | 293482 | 47104 | 7324 | 44212 | 2 | 85 | 727 |
| EGYPT | 349966 | 3116 | 34992 | 228509 | 12107 | 28142 | 31400 | . | 13 | 11687 |
| CANADA | 243097 | 1428 | 48227 | 10 | 129325 | 47911 | 16026 | . | . | 170 |
| SOVIET UNION | 190000 | 49062 | 63251 | 40790 | 2771 | 10523 | 17105 | . | 7 | 6491 |
| YUGOSLAVIA | 185868 | 20079 | 24423 | 100062 | 4622 | 925 | 309 | . | . | 35448 |
| ALGERIA | 184907 | 3894 | 92192 | 60978 | 19512 | 2957 | 5233 | . | 23 | 118 |
| TOGO | 172594 | 221 | 2715 | . | 115022 | 54635 | 1 | . | . | . |
| GIBRALTAR | 159325 | 4 | . | 4 | 133995 | 86 | 24835 | . | 30 | 971 |
| CYPRUS | 156120 | 432 | 47888 | 66175 | 623 | 4273 | 2830 | . | 11 | 33888 |
| FINLAND | 135523 | 22363 | 15365 | 22086 | 25809 | 4808 | 25091 | . | 20001 | . |
| GREENLAND | 129644 | . | . | . | . | . | . | . | 129644 | . |
| AUSTRALIA | 127534 | 3517 | 891 | 56 | 13405 | 2207 | 73462 | 11 | 4 | 33981 |
| ICELAND | 107624 | 435 | 20 | 29 | 85567 | 4804 | 15514 | . | 1255 | . |
| LEBANON | 106662 | 2611 | 844 | 22425 | 2254 | 1842 | 695 | . | . | 75991 |
| TURKEY | 105214 | 3858 | 2580 | 40282 | 2592 | 12479 | 2726 | . | 15 | 40682 |
| FAROE ISLES | 93074 | . | . | . | 5 | 76 | 4 | . | 92989 | . |
| CANARY ISLES | 83403 | 104 | 23892 | 4 | 36705 | 5840 | 16858 | . | . | . |
| U. A. EMIRATES | 81144 | 906 | 17510 | 9960 | 40432 | 4641 | 7082 | . | 458 | 155 |
| SENEGAL | 77970 | 11 | 45891 | 9065 | 17952 | 894 | 4053 | . | 80 | 24 |
| SOUTH AFRICA | 72743 | 24149 | 4689 | 18113 | 7266 | 6033 | 12483 | 10 | . | . |
| NIGERIA | 65488 | 10157 | 14412 | 13840 | 5052 | 3809 | 18041 | . | 177 | . |
| ANDORRA | 64914 | 2 | 64413 | 474 | . | 25 | . | . | . | . |
| INDIA | 58386 | 7551 | 3226 | 21826 | 3472 | 9547 | 12596 | 1 | . | 167 |
| NEW ZEALAND | 58335 | 823 | 122 | . | 53770 | 2505 | 1115 | . | . | . |
| SUDAN | 57336 | 418 | 21350 | 15329 | 10822 | 1285 | 3203 | . | 1 | 4928 |
| CUBA | 57326 | 725 | 18170 | 22077 | 10846 | 61 | 5447 | . | . | . |
| GUINEA | 55650 | 208 | 20687 | 4078 | 30272 | 196 | 143 | . | 66 | . |
| SYRIA | 54932 | 488 | 7422 | 43147 | 320 | 923 | 311 | . | . | 2321 |
| MOROCCO | 47255 | 2882 | 21430 | 264 | 10962 | 2536 | 9180 | . | 1 | . |
| CAPE VERDE | 46870 | 3 | . | 49 | 46817 | 1 | . | . | . | . |

¹⁾ SITC, Rev. 2 : 333.

²⁾ SITC, Rev. 2 : 334 + 335.

TABLEAU SPÉCIAL

COMMERCE DE LA CE EN PÉTROLE ¹⁾
ET PRODUITS DÉRIVÉS DU PÉTROLE ²⁾

export

Janvier - Décembre 1984

Valeurs en 1000 ECU

| Pays partenaires | EUR 10 | Deutschland | France | Italia | Nederland | Belg.-Lux. | United Kingdom | Ireland | Danmark | Ελλάδα |
|------------------------------------|-----------------|----------------|----------------|----------------|-----------------|----------------|-----------------|---------------|---------------|---------------|
| HUILES BRUTES DE PETROLE | | | | | | | | | | |
| M O N D E | 21819342 | 717 | 15553 | 50659 | 715075 | 23893 | 20703456 | . | 224662 | 85327 |
| FRANCE | 4071102 | . | . | 2964 | 285 | . | 3982526 | . | . | 85327 |
| BELG. -LUXBG. | 947669 | 10 | . | . | 679877 | . | 267782 | . | . | . |
| PAYS-BAS | 4285077 | 352 | . | 3 | . | 23885 | 4260837 | . | . | . |
| RF ALLEMAGNE | 2977191 | . | 15478 | 47691 | 34912 | . | 2785472 | . | 93638 | . |
| ITALIE | 711874 | 1 | . | . | 1 | . | 711872 | . | . | . |
| ROYAUME-UNI | 280 | 264 | 12 | . | . | 4 | . | . | . | . |
| IRLANDE | 319107 | . | . | . | . | . | 319107 | . | . | . |
| DANEMARK | 594987 | 86 | . | . | . | . | 594901 | . | . | . |
| GRECE | 40144 | . | . | . | . | . | 40144 | . | . | . |
| INTRA-CE | 13947432 | 714 | 15490 | 50658 | 715075 | 23889 | 12962641 | . | 93638 | 85327 |
| EXTRA-CE | 7871912 | 4 | 63 | 1 | . | 4 | 7740815 | . | 131025 | . |
| ETATS-UNIS | 4455985 | . | . | . | . | 4 | 4455981 | . | . | . |
| SUEDE | 1940226 | . | . | . | . | . | 1809201 | . | 131025 | . |
| BAHAMAS | 347641 | . | . | . | . | . | 347641 | . | . | . |
| CANADA | 273739 | . | 63 | . | . | . | 273676 | . | . | . |
| ESPAGNE | 265803 | . | . | . | . | . | 265803 | . | . | . |
| NORVEGE | 236320 | . | . | . | . | . | 236320 | . | . | . |
| FINLANDE | 224420 | . | . | . | . | . | 224420 | . | . | . |
| PORTUGAL | 75322 | . | . | . | . | . | 75322 | . | . | . |
| CANARIES | 52451 | . | . | . | . | . | 52451 | . | . | . |
| ANGOLA | 1 | . | . | 1 | . | . | . | . | . | . |
| AUTRICHE | 1 | 1 | . | . | . | . | . | . | . | . |
| MAROC | 1 | 1 | . | . | . | . | . | . | . | . |
| IRAN | 1 | 1 | . | . | . | . | . | . | . | . |
| PRODUITS DERIVES DE PETROLE | | | | | | | | | | |
| M O N D E | 33568352 | 3041616 | 3211735 | 4047754 | 12545742 | 4823460 | 4538993 | 121331 | 719643 | 518078 |
| FRANCE | 2907034 | 276160 | . | 532529 | 741450 | 446454 | 833696 | 467 | 29335 | 46943 |
| BELG. -LUXBG. | 2672552 | 201957 | 161636 | 45922 | 1996453 | . | 265455 | 8 | 77 | 1044 |
| PAYS-BAS | 2359783 | 286795 | 285930 | 280348 | . | 762652 | 732808 | 3964 | 6999 | 287 |
| RF ALLEMAGNE | 8121541 | . | 548810 | 69777 | 5783936 | 1320758 | 337477 | 492 | 56863 | 3428 |
| ITALIE | 610795 | 60858 | 318582 | . | 28283 | 84151 | 47651 | 456 | 68 | 70746 |
| ROYAUME-UNI | 3078653 | 287852 | 477602 | 132721 | 1177995 | 654822 | . | 113012 | 173803 | 60846 |
| IRLANDE | 873714 | 1708 | 68537 | 8572 | 19360 | 14495 | 761030 | . | 12 | . |
| DANEMARK | 311274 | 51395 | 12138 | 10396 | 182285 | 7713 | 45587 | 106 | . | 1654 |
| GRECE | 379686 | 7000 | 19887 | 285567 | 29755 | 2959 | 33736 | 11 | 771 | . |
| INTRA-CE | 21315042 | 1173722 | 1893120 | 1365834 | 9959521 | 3294006 | 3057443 | 118515 | 267931 | 184950 |
| EXTRA-CE | 8697235 | 1091095 | 1318616 | 1894838 | 1301983 | 1045996 | 1257404 | 2743 | 451704 | 332856 |
| <i>PRINCIPAUX PAYS</i> | | | | | | | | | | |
| ETATS-UNIS | 1656820 | 14114 | 102102 | 370528 | 257459 | 289216 | 392561 | 9 | 208 | 230623 |
| SUISSE | 1601434 | 408140 | 486843 | 167971 | 136725 | 395070 | 4969 | 36 | 19 | 1661 |
| SUEDE | 1147033 | 53181 | 37788 | 24739 | 257986 | 69323 | 371405 | 144 | 332011 | 456 |
| NORVEGE | 264749 | 74365 | 7600 | 13974 | 50826 | 18085 | 65985 | 2011 | 31839 | 64 |
| LIBYE | 450655 | 1454 | 10301 | 412488 | 10708 | 12486 | 2949 | . | 18 | 251 |
| AUTRICHE | 396745 | 252351 | 6507 | 122258 | 9540 | 4972 | 1040 | 23 | 53 | 1 |
| PORTUGAL | 296939 | 4714 | 152044 | 21879 | 73645 | 15401 | 25265 | 12 | 3979 | . |
| IRAN | 280307 | 19169 | 24235 | 82795 | 58166 | 17075 | 69366 | . | 1623 | 7878 |
| ESPAGNE | 178821 | 10156 | 73752 | 13989 | 21888 | 31521 | 27341 | 40 | 84 | 50 |
| TUNISIE | 142802 | 622 | 48293 | 87043 | 497 | 6288 | 18 | . | 35 | 6 |
| MALTE | 115819 | 124 | 108 | 112516 | 479 | 1071 | 994 | . | 2 | 525 |
| ARABIE SAOUD | 164876 | 3180 | 5470 | 79705 | 29310 | 5364 | 41285 | 19 | 62 | 481 |
| EGYPTE | 132826 | 3082 | 14342 | 74364 | 7630 | 13173 | 14740 | . | 15 | 5480 |
| CANADA | 81900 | 1451 | 13438 | 24 | 44907 | 15761 | 6269 | . | 1 | 49 |
| U. R. S. S. | 119166 | 30054 | 38687 | 24131 | 1287 | 7938 | 14999 | . | 16 | 2054 |
| YOUgoslavIE | 73070 | 16432 | 5941 | 36983 | 2755 | 1135 | 544 | . | 1 | 9279 |
| ALGERIE | 99679 | 3054 | 60601 | 17171 | 14765 | 2217 | 1830 | . | 13 | 28 |
| TOGO | 57137 | 167 | 2252 | . | 36813 | 17903 | 2 | . | . | . |
| GIBRALTAR | 40691 | 4 | . | 2 | 33693 | 77 | 6753 | . | 10 | 152 |
| CHYPRE | 49808 | 450 | 13890 | 21810 | 405 | 3140 | 2585 | 1 | 3 | 7524 |
| FINLANDE | 68239 | 13956 | 8951 | 9593 | 14793 | 3495 | 13506 | 6 | . | 3939 |
| GROENLAND | 44336 | . | . | . | . | . | . | . | . | 44336 |
| AUSTRALIE | 59870 | 3958 | 748 | 139 | 12878 | 1600 | 27632 | 225 | 11 | 12679 |
| ISLANDE | 38828 | 414 | 23 | 10 | 29326 | 2450 | 5483 | . | 1122 | . |
| LIBAN | 36075 | 2290 | 694 | 6703 | 1249 | 1489 | 758 | . | . | 22892 |
| TURQUIE | 37730 | 4857 | 1023 | 15016 | 1563 | 5075 | 2167 | . | 18 | 8011 |
| ILES FEROE | 29351 | . | . | . | 8 | 58 | 5 | . | 29280 | . |
| CANARIES | 27531 | 152 | 8154 | 4 | 8182 | 4537 | 6502 | . | . | . |
| EMIRATS ARAB | 38241 | 723 | 5678 | 4945 | 16442 | 3664 | 6557 | . | 176 | 56 |
| SENEGAL | 25440 | 19 | 14351 | 3284 | 4714 | 607 | 2399 | . | 60 | 6 |
| AFR. DU SUD | 45514 | 19133 | 3499 | 6841 | 4022 | 3699 | 8138 | 180 | 2 | . |
| NIGERIA | 44171 | 8211 | 7548 | 6635 | 2755 | 3090 | 15721 | . | 210 | 1 |
| ANDORRE | 22358 | 4 | 22184 | 140 | . | 30 | . | . | . | . |
| INDE | 32366 | 6490 | 2305 | 8521 | 2332 | 4535 | 8138 | 8 | 1 | 36 |
| NOUV. ZELANDE | 21675 | 999 | 85 | . | 18473 | 921 | 1197 | . | . | . |
| SOUDAN | 28591 | 413 | 7723 | 7508 | 6606 | 1177 | 3619 | . | . | 1545 |
| CUBA | 33024 | 749 | 9379 | 16133 | 5794 | 62 | 907 | . | . | . |
| GUINEE | 18232 | 274 | 8368 | 1413 | 7760 | 201 | 191 | . | 25 | . |
| SYRIE | 25940 | 797 | 2850 | 18921 | 240 | 1009 | 452 | . | . | 1671 |
| MAROC | 18418 | 2220 | 7403 | 271 | 4184 | 1504 | 2835 | . | 1 | . |
| CAP-VERT | 13835 | 2 | . | 19 | 13813 | 1 | . | . | . | . |

¹⁾ CTCL, Rév. 2 : 333.²⁾ CTCL, Rév. 2 : 334 + 335.

GENERAL SUMMARY of EC trade by country

Value in Mio ECU

| Partner countries | Import | | | | | Export | | | | | Trade balance ²⁾ Balance commerciale ²⁾ | | | | |
|--------------------------------|----------------|----------------|----------------|----------------|----------------|----------------|----------------|----------------|----------------|----------------|--|----------------|----------------|----------------|----------------|
| | 1983 | 1984 | | | | 1983 | 1984 | | | | 1983 | 1984 | | | |
| | IV | I | II | III | IV | IV | I | II | III | IV | IV | I | II | III | IV |
| World | 180 665 | 188 709 | 186 939 | 181 982 | 208 265 | 178 902 | 181 262 | 178 607 | 176 228 | 205 388 | - 1 763 | - 7 447 | - 8 332 | - 5 754 | - 2 878 |
| Intra-EC (EUR 10) | 90 894 | 94 677 | 93 580 | 89 456 | 104 942 | 92 283 | 96 400 | 92 439 | 92 115 | 105 213 | 1 389 | 1 723 | - 1 141 | 2 659 | 271 |
| Extra-EC | 89 591 | 93 806 | 93 107 | 92 167 | 103 020 | 85 522 | 83 911 | 83 619 | 84 612 | 99 116 | - 4 068 | - 9 895 | - 9 488 | - 7 555 | - 3 904 |
| Class 1 | 47 806 | 51 406 | 51 034 | 49 168 | 56 781 | 47 198 | 47 870 | 48 096 | 49 104 | 57 297 | - 608 | - 3 536 | - 2 938 | - 63 | 516 |
| EFTA | 18 542 | 19 470 | 19 208 | 18 030 | 21 076 | 19 032 | 19 312 | 18 968 | 18 674 | 21 219 | 490 | - 158 | - 240 | 645 | 143 |
| Other Western Europe | 5 042 | 5 323 | 5 501 | 4 958 | 6 551 | 5 591 | 5 395 | 5 781 | 5 110 | 6 755 | 549 | 72 | 280 | 152 | 204 |
| USA and Canada | 15 688 | 17 093 | 16 732 | 17 017 | 18 591 | 16 993 | 17 684 | 17 710 | 19 373 | 23 046 | 1 305 | 591 | 977 | 2 356 | 4 455 |
| Other class 1 | 8 534 | 9 520 | 9 592 | 9 163 | 10 564 | 5 582 | 5 479 | 5 637 | 5 946 | 6 277 | - 2 952 | - 4 041 | - 3 956 | - 3 216 | - 4 287 |
| Class 2 | 32 795 | 33 498 | 33 298 | 33 210 | 35 060 | 31 885 | 30 280 | 29 359 | 29 310 | 34 421 | - 910 | - 3 218 | - 3 940 | - 3 900 | - 639 |
| ACP (63 countries) | 5 369 | 6 379 | 6 253 | 5 605 | 6 550 | 4 320 | 3 679 | 3 617 | 4 005 | 5 076 | - 1 049 | - 2 700 | - 2 636 | - 1 600 | - 1 474 |
| DOM | 146 | 101 | 132 | 163 | 152 | 596 | 519 | 669 | 576 | 745 | 450 | 419 | 537 | 413 | 593 |
| TOM | 120 | 140 | 196 | 161 | 418 | 371 | 302 | 413 | 287 | 412 | 251 | 162 | 217 | 127 | - 6 |
| Other class 2 | 27 159 | 26 879 | 26 718 | 27 281 | 27 940 | 26 598 | 25 780 | 24 661 | 24 441 | 28 188 | - 562 | - 1 099 | - 2 058 | - 2 840 | 248 |
| Class 3 ¹⁾ | 8 990 | 8 902 | 8 775 | 9 790 | 11 179 | 6 440 | 5 761 | 6 165 | 6 198 | 7 398 | - 2 550 | - 3 141 | - 2 810 | - 3 592 | - 3 780 |
| Eastern Europe ¹⁾ | 8 136 | 7 966 | 7 843 | 8 888 | 10 251 | 5 563 | 4 863 | 5 215 | 5 186 | 6 060 | - 2 573 | - 3 103 | - 2 628 | - 3 702 | - 4 192 |
| Other class 3 | 854 | 936 | 932 | 902 | 927 | 877 | 898 | 951 | 1 012 | 1 339 | 23 | - 38 | 18 | 110 | 411 |
| Miscellaneous | 181 | 226 | 252 | 359 | 303 | 1 097 | 951 | 2 549 | 1 058 | | 916 | 725 | 2 297 | | 755 |
| OECD | 135 757 | 142 857 | 141 333 | 135 544 | 158 054 | 136 187 | 141 273 | 137 293 | 137 990 | 159 031 | 430 | - 1 584 | - 4 039 | 2 445 | 977 |
| Mediterranean Basin | 12 829 | 13 595 | 14 081 | 12 471 | 15 227 | 14 720 | 13 796 | 13 892 | 13 033 | 16 080 | 1 891 | 202 | - 199 | 562 | 853 |
| OPEC | 16 950 | 15 840 | 16 004 | 14 932 | 15 480 | 14 161 | 13 307 | 12 241 | 12 274 | 13 948 | - 2 788 | - 2 533 | - 3 763 | - 2 237 | - 1 531 |
| Latin America | 5 290 | 5 368 | 5 643 | 6 411 | 6 411 | 3 074 | 2 996 | 3 147 | 3 143 | 3 611 | - 2 216 | - 2 371 | - 2 496 | - 3 264 | - 2 800 |
| ASEAN | 2 009 | 2 555 | 2 219 | 2 306 | 2 550 | 2 487 | 2 253 | 2 200 | 2 383 | 2 797 | 479 | - 303 | - 19 | 78 | 248 |
| Main countries : | | | | | | | | | | | | | | | |
| Norway | 3 912 | 4 150 | 3 826 | 3 638 | 4 255 | 1 839 | 1 966 | 2 010 | 1 946 | 2 117 | - 2 072 | - 2 185 | - 1 815 | - 1 692 | - 2 138 |
| Sweden | 4 255 | 4 409 | 4 474 | 4 049 | 4 962 | 4 670 | 4 600 | 4 308 | 4 109 | 5 235 | 415 | 190 | - 166 | 59 | 273 |
| Finland | 1 521 | 1 797 | 1 792 | 1 647 | 1 809 | 1 279 | 1 283 | 1 280 | 1 319 | 1 547 | - 241 | - 514 | - 512 | - 329 | - 262 |
| Switzerland | 5 236 | 5 335 | 5 326 | 4 987 | 5 797 | 6 224 | 6 615 | 6 436 | 6 378 | 6 884 | 989 | 1 280 | 1 111 | 1 391 | 1 087 |
| Austria | 2 675 | 2 689 | 2 713 | 2 655 | 3 039 | 3 997 | 3 872 | 3 830 | 3 927 | 4 360 | 1 322 | 1 183 | 1 118 | 1 272 | 1 321 |
| Portugal | 840 | 993 | 971 | 959 | 1 100 | 911 | 866 | 959 | 852 | 948 | - 71 | - 127 | - 12 | - 107 | - 152 |
| Spain | 3 373 | 3 456 | 3 620 | 3 231 | 4 271 | 3 011 | 3 046 | 3 261 | 2 755 | 3 788 | - 362 | - 410 | - 429 | - 476 | - 483 |
| Yugoslavia | 977 | 1 055 | 1 026 | 977 | 1 252 | 1 399 | 1 155 | 1 258 | 1 151 | 1 486 | 423 | 100 | 231 | 175 | 233 |
| Turkey | 568 | 687 | 663 | 624 | 665 | 879 | 931 | 964 | 884 | 1 092 | 311 | 244 | 301 | 260 | 227 |
| Soviet Union | 5 433 | 5 121 | 4 808 | 5 821 | 6 680 | 3 030 | 2 778 | 3 012 | 2 891 | 3 304 | - 2 403 | - 2 343 | - 1 796 | - 2 930 | - 3 375 |
| German Dem. Rep. ¹⁾ | 395 | 419 | 388 | 356 | 473 | 283 | 244 | 234 | 191 | 186 | - 111 | - 175 | - 154 | - 165 | - 284 |
| Poland | 628 | 716 | 794 | 875 | 906 | 558 | 527 | 596 | 560 | 698 | - 70 | - 189 | - 198 | - 315 | - 207 |
| Czechoslovakia | 519 | 509 | 538 | 496 | 573 | 492 | 328 | 359 | 388 | 552 | - 26 | - 181 | - 179 | - 109 | - 21 |
| Hungary | 505 | 443 | 415 | 432 | 576 | 586 | 473 | 474 | 577 | 635 | 81 | 30 | 60 | 145 | 60 |
| Romania | 498 | 626 | 677 | 769 | 841 | 247 | 216 | 272 | 245 | 285 | - 252 | - 410 | - 495 | - 525 | - 556 |
| Bulgaria | 130 | 110 | 113 | 119 | 173 | 338 | 270 | 238 | 310 | 372 | 208 | 160 | 126 | 191 | 199 |
| Morocco | 367 | 408 | 454 | 367 | 430 | 527 | 476 | 446 | 382 | 529 | 160 | 68 | - 8 | 16 | 99 |
| Algeria | 2 149 | 2 201 | 2 271 | 2 096 | 2 742 | 1 925 | 1 694 | 1 733 | 1 669 | 1 938 | - 224 | - 507 | - 537 | - 427 | - 805 |
| Tunisia | 387 | 355 | 341 | 281 | 366 | 627 | 516 | 580 | 552 | 591 | 240 | 161 | 240 | 271 | 225 |
| Libya | 2 445 | 2 318 | 2 554 | 1 938 | 2 199 | 1 275 | 1 221 | 1 904 | 1 021 | 1 243 | - 1 171 | - 1 097 | - 1 651 | - 917 | - 956 |
| Egypt | 785 | 849 | 1 017 | 988 | 890 | 1 530 | 1 460 | 1 438 | 1 308 | 1 615 | 745 | 611 | 420 | 320 | 725 |
| Sudan | 58 | 64 | 64 | 61 | 65 | 180 | 160 | 124 | 164 | 140 | 122 | 96 | 59 | 103 | 75 |
| Senegal | 105 | 106 | 102 | 97 | 96 | 150 | 126 | 125 | 135 | 136 | 45 | 19 | 23 | 38 | 41 |
| Liberia | 105 | 153 | 146 | 148 | 132 | 53 | 107 | 178 | 149 | 125 | - 52 | - 45 | 31 | 1 | - 6 |
| Ivory Coast | 434 | 529 | 477 | 416 | 548 | 209 | 225 | 204 | 275 | 230 | - 225 | - 304 | - 273 | - 141 | - 318 |
| Ghana | 81 | 51 | 55 | 84 | 85 | 73 | 74 | 64 | 56 | 94 | - 7 | 23 | 9 | - 28 | 9 |
| Nigeria | 2 159 | 2 801 | 2 552 | 2 130 | 2 379 | 1 454 | 841 | 711 | 902 | 1 558 | - 706 | - 1 960 | - 1 842 | - 1 228 | - 821 |
| Cameroon | 403 | 368 | 394 | 381 | 644 | 234 | 259 | 296 | 241 | 300 | - 170 | - 109 | - 98 | - 140 | - 344 |
| Gabon | 223 | 259 | 176 | 215 | 250 | 127 | 140 | 190 | 156 | 177 | - 96 | 119 | 14 | - 59 | - 72 |
| Zaire | 225 | 284 | 318 | 336 | 299 | 173 | 172 | 178 | 174 | 211 | - 53 | - 112 | - 140 | - 162 | - 88 |
| Kenya | 142 | 185 | 196 | 138 | 195 | 144 | 154 | 181 | 170 | 194 | 2 | - 30 | - 15 | 32 | - 1 |
| Zambia | 113 | 101 | 111 | 79 | 108 | 53 | 56 | 44 | 53 | 66 | - 60 | - 45 | - 67 | - 26 | - 42 |
| South Africa | 1 863 | 2 144 | 2 167 | 1 980 | 2 296 | 1 751 | 1 722 | 1 794 | 1 876 | 1 731 | - 112 | - 422 | - 373 | - 104 | - 565 |
| United States of America | 13 918 | 15 225 | 15 005 | 15 157 | 16 546 | 15 240 | 15 937 | 15 990 | 17 510 | 20 853 | 1 322 | 712 | 985 | 2 353 | 4 308 |
| Canada | 1 770 | 1 868 | 1 728 | 1 860 | 2 045 | 1 753 | 1 747 | 1 720 | 1 863 | 2 193 | - 17 | - 247 | - 368 | - 439 | - 301 |
| Mexico | 791 | 765 | 821 | 876 | 866 | 537 | 519 | 453 | 436 | 565 | - 254 | - 170 | - 247 | - 74 | 67 |
| Cuba | 77 | 58 | 64 | 47 | 70 | 97 | 133 | 138 | 127 | 137 | 19 | 75 | 74 | 80 | 67 |
| Netherlands Antilles | 46 | 87 | 131 | 104 | 356 | 134 | 72 | 221 | 59 | 75 | 88 | - 15 | 89 | - 45 | - 281 |
| Colombia | 346 | 355 | 332 | 340 | 446 | 244 | 242 | 261 | 164 | 241 | - 102 | - 113 | - 71 | - 176 | - 205 |
| Venezuela | 692 | 840 | 726 | 789 | 770 | 381 | 415 | 375 | 470 | 510 | - 311 | - 424 | - 351 | - 319 | - 260 |
| Peru | 174 | 196 | 201 | 209 | 226 | 111 | 131 | 101 | 124 | 144 | - 62 | - 65 | - 100 | - 85 | - 82 |
| Brazil | 1 808 | 1 894 | 2 018 | 2 412 | 2 362 | 544 | 743 | 747 | 688 | 716 | - 1 264 | - 1 151 | - 1 271 | - 1 724 | - 1 645 |
| Chile | 354 | 327 | 420 | 306 | 344 | 140 | 145 | 177 | 259 | 275 | - 214 | - 182 | - 244 | - 48 | - 68 |
| Argentina | 616 | 500 | 486 | 965 | 814 | 579 | 304 | 513 | 427 | 554 | - 37 | - 196 | 28 | - 538 | - 260 |
| Lebanon | 10 | 14 | 9 | 22 | 19 | 373 | 276 | 360 | 369 | 505 | 363 | 262 | 351 | 347 | 486 |
| Syria | 208 | 282 | 251 | 251 | 249 | 304 | 241 | 250 | 394 | 384 | 96 | - 41 | - 1 | 143 | 135 |
| Iraq | 1 030 | 705 | 1 009 | 990 | 1 527 | 1 056 | 913 | 809 | 1 021 | 1 149 | 26 | 208 | - 199</ | | |

Valeurs en Mio ECU

| 1983 | 1984 | | | | | | | | | | 1985 | | | Pays partenaires |
|-------------------|--------|--------|--------|--------|--------|--------|--------|--------|--------|--------|--------|---|------------------------------------|------------------|
| | D | A | M | J | J | A | S | O | N | D | J | F | M | |
| 62 640 | 61 153 | 64 943 | 60 716 | 60 527 | 58 353 | 62 791 | 71 388 | 69 137 | 67 115 | 69 046 | 69 960 | | Monde | |
| 30 852 | 30 919 | 33 044 | 29 558 | 30 271 | 27 834 | 31 323 | 35 670 | 35 443 | 33 052 | 33 741 | 35 948 | | Intra-CE (EUR 10) | |
| 31 938 | 30 156 | 31 814 | 31 068 | 30 163 | 30 391 | 31 345 | 35 621 | 33 591 | 33 957 | 35 224 | 33 847 | | Extra-CE | |
| 16 462 | 16 383 | 17 892 | 16 697 | 16 293 | 15 919 | 16 865 | 20 211 | 18 643 | 17 816 | 19 125 | 18 803 | | Classe 1 | |
| 6 364 | 6 195 | 6 732 | 6 242 | 5 961 | 5 699 | 6 311 | 7 549 | 6 979 | 6 604 | 6 920 | 6 899 | | AELE | |
| 1 821 | 1 759 | 1 893 | 1 839 | 1 864 | 1 485 | 1 606 | 2 143 | 2 209 | 2 209 | 2 097 | 2 020 | | Autr. pays d'Europe occid. | |
| 5 438 | 5 404 | 5 767 | 5 556 | 5 453 | 5 736 | 5 819 | 6 721 | 5 915 | 5 805 | 6 719 | 6 599 | | USA et Canada | |
| 2 840 | 3 026 | 3 500 | 3 060 | 3 015 | 2 998 | 3 129 | 3 797 | 3 539 | 3 197 | 3 388 | 3 285 | | Autres classe 1 | |
| 12 373 | 10 994 | 10 918 | 11 395 | 10 856 | 11 239 | 10 951 | 11 424 | 11 399 | 12 444 | 13 051 | 12 513 | | Classe 2 | |
| 1 888 | 2 083 | 1 935 | 2 214 | 1 994 | 1 675 | 1 938 | 2 064 | 2 264 | 2 305 | 2 682 | 2 785 | | ACP (63 pays) | |
| 52 | 36 | 39 | 56 | 51 | 67 | 46 | 57 | 49 | 46 | 34 | 31 | | DOM | |
| 53 | 82 | 62 | 52 | 54 | 64 | 44 | 132 | 167 | 106 | 115 | 145 | | TOM | |
| 10 379 | 8 793 | 8 884 | 9 073 | 8 758 | 9 433 | 8 924 | 9 172 | 8 919 | 9 988 | 10 220 | 9 552 | | Autres classe 2 | |
| 3 103 | 2 778 | 3 004 | 2 976 | 3 014 | 3 233 | 3 528 | 3 986 | 3 550 | 3 697 | 3 048 | 2 531 | | Classe 3 ¹⁾ | |
| 2 836 | 2 420 | 2 713 | 2 693 | 2 725 | 2 930 | 3 219 | 3 644 | 3 242 | 3 419 | 2 665 | 2 130 | | Europe orientale ¹⁾ | |
| 268 | 358 | 291 | 283 | 289 | 303 | 309 | 341 | 307 | 278 | 383 | 402 | | Autres classe 3 | |
| 50 | 78 | 85 | 90 | 93 | 129 | 123 | 98 | 103 | 107 | 81 | 165 | | Divers non classés | |
| 46 149 | 46 247 | 49 811 | 45 155 | 45 446 | 42 887 | 47 092 | 54 540 | 52 910 | 49 714 | 51 866 | 53 608 | | OCDE | |
| 4 849 | 4 579 | 4 780 | 4 687 | 4 444 | 4 038 | 3 993 | 4 729 | 5 140 | 5 467 | 5 369 | 5 079 | | Bassin méditerranéen | |
| 6 929 | 5 495 | 5 107 | 5 428 | 4 873 | 4 930 | 4 896 | 4 673 | 4 719 | 6 362 | 5 833 | 5 448 | | OPEP | |
| 1 826 | 1 805 | 1 883 | 1 952 | 2 172 | 2 217 | 2 099 | 2 233 | 2 182 | 1 928 | 2 102 | 2 127 | | Amérique latine | |
| 638 | 722 | 756 | 739 | 707 | 816 | 737 | 895 | 861 | 834 | 1 030 | 962 | | ANASE | |
| Principaux pays : | | | | | | | | | | | | | | |
| 1 407 | 1 248 | 1 290 | 1 268 | 1 060 | 1 248 | 1 272 | 1 480 | 1 434 | 1 491 | 1 636 | 1 514 | | Norvège | |
| 1 449 | 1 431 | 1 586 | 1 452 | 1 289 | 1 249 | 1 509 | 1 777 | 1 671 | 1 489 | 1 575 | 1 522 | | Suède | |
| 491 | 532 | 642 | 611 | 521 | 547 | 579 | 665 | 576 | 563 | 648 | 623 | | Finlande | |
| 1 815 | 1 741 | 1 829 | 1 748 | 1 811 | 1 483 | 1 697 | 2 116 | 1 859 | 1 767 | 1 690 | 1 836 | | Suisse | |
| 895 | 892 | 1 014 | 807 | 906 | 814 | 936 | 1 084 | 1 032 | 917 | 947 | 987 | | Autriche | |
| 274 | 313 | 339 | 320 | 344 | 328 | 287 | 394 | 365 | 330 | 372 | 379 | | Portugal | |
| 1 254 | 1 127 | 1 298 | 1 256 | 1 288 | 941 | 999 | 1 245 | 1 497 | 1 548 | 1 385 | 1 353 | | Espagne | |
| 314 | 357 | 321 | 347 | 358 | 292 | 327 | 464 | 397 | 387 | 339 | 366 | | Yougoslavie | |
| 207 | 233 | 231 | 199 | 176 | 213 | 235 | 377 | 263 | 223 | 317 | 255 | | Turquie | |
| 1 867 | 1 420 | 1 670 | 1 705 | 1 721 | 1 834 | 2 239 | 2 396 | 2 030 | 2 312 | 1 586 | 1 147 | | Union soviétique | |
| 130 | 123 | 137 | 134 | 112 | 146 | 108 | 155 | 159 | 161 | 130 | 145 | | Rép. démocr. allem. ¹⁾ | |
| 227 | 248 | 300 | 244 | 297 | 326 | 252 | 326 | 295 | 284 | 296 | 251 | | Pologne | |
| 180 | 187 | 181 | 170 | 176 | 161 | 159 | 211 | 188 | 173 | 171 | 169 | | Tchécoslovaquie | |
| 192 | 143 | 131 | 140 | 144 | 139 | 149 | 206 | 186 | 183 | 175 | 151 | | Hongrie | |
| 180 | 254 | 256 | 249 | 226 | 277 | 266 | 258 | 324 | 257 | 257 | 225 | | Roumanie | |
| 44 | 39 | 29 | 44 | 42 | 36 | 41 | 81 | 51 | 41 | 43 | 37 | | Bulgarie | |
| 151 | 134 | 167 | 142 | 133 | 123 | 109 | 131 | 135 | 163 | 189 | 151 | | Maroc | |
| 883 | 784 | 705 | 770 | 719 | 744 | 651 | 741 | 858 | 1 134 | 858 | 860 | | Algérie | |
| 171 | 125 | 130 | 84 | 98 | 73 | 111 | 123 | 83 | 160 | 131 | 127 | | Tunisie | |
| 984 | 770 | 890 | 892 | 603 | 668 | 669 | 594 | 768 | 957 | 979 | 837 | | Libye | |
| 257 | 354 | 331 | 332 | 379 | 333 | 278 | 309 | 377 | 204 | 327 | 404 | | Égypte | |
| 27 | 23 | 23 | 17 | 17 | 17 | 17 | 24 | 21 | 20 | 14 | 18 | | Soudan | |
| 36 | 34 | 37 | 30 | 44 | 30 | 28 | 43 | 24 | 24 | 24 | 25 | | Sénégal | |
| 38 | 48 | 41 | 58 | 40 | 57 | 52 | 52 | 34 | 43 | 45 | 43 | | Libéria | |
| 174 | 154 | 162 | 160 | 129 | 130 | 157 | 172 | 209 | 166 | 184 | 225 | | Côte-d'Ivoire | |
| 22 | 12 | 9 | 34 | 29 | 25 | 31 | 44 | 22 | 19 | 21 | 22 | | Ghana | |
| 741 | 910 | 756 | 867 | 799 | 523 | 812 | 734 | 847 | 894 | 1 195 | 1 221 | | Nigeria | |
| 130 | 126 | 122 | 146 | 175 | 103 | 103 | 115 | 252 | 276 | 196 | 270 | | Cameroun | |
| 110 | 97 | 37 | 41 | 62 | 80 | 73 | 62 | 77 | 110 | 133 | 56 | | Gabon | |
| 82 | 79 | 107 | 132 | 121 | 116 | 99 | 100 | 92 | 106 | 124 | 117 | | Zaire | |
| 62 | 69 | 64 | 63 | 38 | 53 | 47 | 60 | 53 | 83 | 68 | 78 | | Kenya | |
| 47 | 32 | 25 | 54 | 29 | 16 | 34 | 28 | 23 | 28 | 48 | 31 | | Zambie | |
| 615 | 677 | 771 | 719 | 718 | 536 | 725 | 822 | 743 | 736 | 644 | 770 | | Rép. d'Afr. du S. et Namibie | |
| 4 848 | 4 848 | 5 193 | 4 959 | 4 868 | 5 095 | 5 188 | 5 975 | 5 288 | 5 217 | 6 004 | 5 913 | | États-Unis d'Amérique | |
| 589 | 556 | 574 | 597 | 584 | 642 | 630 | 746 | 687 | 589 | 715 | 686 | | Canada | |
| 271 | 292 | 290 | 239 | 308 | 319 | 235 | 227 | 369 | 259 | 229 | 312 | | Mexique | |
| 23 | 30 | 24 | 11 | 12 | 19 | 15 | 19 | 34 | 17 | 32 | 30 | | Cuba | |
| 17 | 58 | 36 | 38 | 28 | 45 | 31 | 120 | 132 | 91 | 95 | 107 | | Antilles néerlandaises | |
| 130 | 121 | 110 | 101 | 122 | 119 | 99 | 163 | 147 | 136 | 133 | 180 | | Colombie | |
| 201 | 261 | 232 | 209 | 254 | 220 | 309 | 303 | 224 | 235 | 292 | 311 | | Venezuela | |
| 57 | 48 | 69 | 84 | 85 | 76 | 49 | 104 | 59 | 78 | 86 | 67 | | Pérou | |
| 608 | 591 | 649 | 775 | 715 | 830 | 864 | 844 | 799 | 687 | 815 | 753 | | Brésil | |
| 132 | 129 | 142 | 149 | 122 | 92 | 93 | 96 | 135 | 113 | 133 | 124 | | Chili | |
| 232 | 143 | 184 | 162 | 296 | 388 | 279 | 315 | 232 | 258 | 251 | 212 | | Argentine | |
| 4 | 3 | 3 | 4 | 5 | 6 | 11 | 5 | 5 | 9 | 7 | 4 | | Liban | |
| 97 | 88 | 71 | 93 | 99 | 80 | 71 | 83 | 98 | 68 | 62 | 15 | | Syrie | |
| 468 | 320 | 382 | 305 | 320 | 278 | 393 | 363 | 411 | 693 | 468 | 357 | | Iran | |
| 795 | 680 | 784 | 690 | 637 | 769 | 566 | 270 | 530 | 590 | 507 | 109 | | Arabie Saoudite | |
| 168 | 203 | 202 | 178 | 156 | 170 | 184 | 186 | 212 | 195 | 262 | 231 | | Koweït | |
| 1 827 | 728 | 688 | 792 | 836 | 935 | 577 | 639 | 413 | 922 | 399 | 639 | | Qatar | |
| 328 | 422 | 307 | 266 | 289 | 268 | 331 | 457 | 342 | 447 | 462 | 647 | | Émirats arabes unis | |
| 145 | 63 | 93 | 78 | 62 | 128 | 270 | 153 | 66 | 77 | 157 | 70 | | Oman | |
| 289 | 288 | 105 | 416 | 166 | 190 | 225 | 194 | 41 | 173 | 151 | 184 | | Pakistan | |
| 13 | 13 | 10 | 12 | 41 | 21 | 9 | 10 | 38 | 29 | 18 | 32 | | Inde | |
| 45 | 51 | 55 | 52 | 43 | 47 | 54 | 52 | 54 | 53 | 104 | 91 | | Thaïlande | |
| 186 | 220 | 193 | 207 | 173 | 210 | 235 | 251 | 188 | 238 | 385 | 228 | | Indonésie | |
| 89 | 133 | 137 | 170 | 142 | 190 | 142 | 163 | 184 | 193 | 226 | 261 | | Malaysia | |
| 120 | 137 | 114 | 87 | 116 | 118 | 100 | 129 | 115 | 121 | 193 | 137 | | Singapour | |
| 192 | 198 | 217 | 198 | 218 | 219 | 220 | 260 | 248 | 231 | 281 | 248 | | Philippines | |
| 147 | 151 | 181 | 174 | 156 | 171 | 188 | 223 | 207 | 196 | 206 | 193 | | Chine | |
| 90 | 102 | 106 | 110 | 121 | 118 | 87 | 119 | 107 | 94 | 124 | 123 | | Corée du Sud | |
| 218 | 248 | 258 | 225 | 274 | 278 | 290 | 318 | 265 | 250 | 343 | 365 | | Japon | |
| 275 | 187 | 201 | 201 | 241 | 290 | 272 | 303 | 220 | 199 | 374 | 341 | | T'ai-wan | |
| 1 878 | 1 936 | 2 192 | 1 900 | 1 848 | 2 005 | 1 950 | 2 380 | 2 282 | 1 986 | 2 243 | 1 990 | | Hong-Kong | |
| 242 | 259 | 331 | 284 | 318 | 342 | 343 | 374 | 332 | 315 | 359 | 367 | | Australie | |
| 328 | 342 | 386 | 381 | 423 | 514 | 476 | 505 | 425 | 361 | 557 | 502 | | Nouvelle-Zélande | |
| 257 | 300 | 369 | 290 | 335 | 333 | 313 | 433 | 419 | 380 | 372 | 382 | | Commerce inter-zones ¹⁾ | |
| 90 | 112 | 168 | 151 | 113 | 124 | 140 | 162 | 96 | 95 | 130 | 143 | | | |
| 287 | 274 | 299 | 276 | 283 | 280 | 274 | 329 | 308 | 286 | | | | | |

¹⁾ Le commerce de la RF d'Allemagne avec la République démocratique allemande et le secteur soviétique de Berlin, figurant au bas du tableau, est exclu dans toutes les autres données de cette publication relative au commerce de la RF d'Allemagne et de la CE.

²⁾ — = excédent d'importations.

GENERAL SUMMARY
of EC trade by country

Value in Mio ECU

| Partner countries | 1983 | | | 1984 | | | | | | | 1985 | | |
|--------------------------------|---------------|---------------|---------------|---------------|---------------|---------------|---------------|---------------|---------------|---------------|---------------|---------------|---|
| | D | A | M | 1984 | | | 1985 | | | | J | F | M |
| | | | | J | J | A | S | O | N | D | | | |
| World | 61 458 | 58 198 | 62 643 | 57 477 | 60 217 | 55 299 | 60 587 | 71 065 | 68 005 | 66 111 | 63 180 | 65 762 | |
| Intra-EC (EUR 10) | 30 926 | 30 660 | 32 938 | 30 208 | 30 772 | 27 366 | 32 322 | 37 118 | 35 264 | 32 675 | 33 576 | 35 696 | |
| Extra-EC | 30 135 | 27 224 | 29 367 | 26 938 | 29 102 | 27 619 | 27 855 | 33 590 | 32 376 | 33 100 | 29 267 | 29 664 | |
| Class 1 | 16 140 | 15 269 | 17 469 | 15 299 | 16 596 | 15 914 | 16 534 | 19 763 | 19 139 | 18 491 | 16 857 | 17 511 | |
| EFTA | 6 321 | 6 141 | 6 851 | 5 964 | 6 231 | 5 932 | 6 481 | 7 535 | 7 087 | 6 565 | 6 486 | 6 899 | |
| Other Western Europe | 2 079 | 1 842 | 1 991 | 1 941 | 1 914 | 1 523 | 1 663 | 2 218 | 2 193 | 2 336 | 2 061 | 1 997 | |
| USA and Canada | 5 889 | 5 511 | 6 506 | 5 606 | 6 338 | 6 479 | 6 550 | 7 783 | 7 820 | 7 578 | 6 395 | 6 661 | |
| Other class 1 | 1 851 | 1 776 | 2 067 | 1 788 | 2 113 | 1 980 | 1 840 | 2 227 | 2 038 | 2 011 | 1 916 | 1 954 | |
| Class 2 | 11 522 | 9 882 | 9 903 | 9 545 | 10 513 | 9 526 | 9 298 | 11 546 | 10 890 | 11 842 | 10 294 | 10 049 | |
| ACP (63 countries) | 1 643 | 1 153 | 1 201 | 1 254 | 1 328 | 1 210 | 1 473 | 1 628 | 1 443 | 1 999 | 1 439 | 1 439 | |
| DOM | 185 | 198 | 190 | 280 | 200 | 199 | 177 | 230 | 286 | 223 | 162 | 205 | |
| TOM | 1 069 | 827 | 811 | 754 | 828 | 711 | 806 | 933 | 855 | 116 | 183 | 69 | |
| Other class 2 | 9 577 | 8 282 | 8 427 | 7 931 | 8 876 | 8 024 | 7 564 | 9 574 | 9 045 | 9 437 | 8 563 | 8 335 | |
| Class 3 ¹⁾ | 2 473 | 2 073 | 1 995 | 2 093 | 1 993 | 2 179 | 2 023 | 2 281 | 2 348 | 2 767 | 2 115 | 2 105 | |
| Eastern Europe ¹⁾ | 2 173 | 1 801 | 1 727 | 1 684 | 1 656 | 1 835 | 1 692 | 1 901 | 1 893 | 2 263 | 1 626 | 1 636 | |
| Other class 3 | 300 | 273 | 268 | 409 | 337 | 343 | 331 | 380 | 455 | 503 | 489 | 469 | |
| Miscellaneous | 397 | 315 | 338 | 331 | 343 | 315 | 410 | 357 | 364 | 336 | 338 | 401 | |
| OECD | 45 882 | 44 894 | 49 266 | 44 446 | 46 205 | 42 197 | 47 882 | 55 672 | 53 352 | 49 952 | 49 496 | 52 270 | |
| Mediterranean Basin | 5 389 | 4 608 | 4 726 | 4 536 | 4 751 | 4 141 | 4 143 | 5 232 | 5 119 | 5 718 | 4 919 | 4 750 | |
| OPEC | 5 192 | 4 228 | 4 200 | 3 800 | 4 298 | 4 125 | 3 848 | 4 541 | 4 224 | 5 108 | 4 231 | 4 095 | |
| Latin America | 1 082 | 1 021 | 1 024 | 1 096 | 1 318 | 961 | 890 | 1 230 | 1 268 | 1 073 | 994 | 1 077 | |
| ASEAN | 892 | 710 | 809 | 680 | 813 | 781 | 790 | 1 018 | 953 | 822 | 886 | 752 | |
| Non-main countries : | 559 | 587 | 864 | 556 | 614 | 650 | 678 | 730 | 734 | 655 | 679 | 688 | |
| Sweden | 1 645 | 1 361 | 1 529 | 1 413 | 1 173 | 1 373 | 1 541 | 1 793 | 1 782 | 1 646 | 1 603 | 1 714 | |
| Finland | 442 | 425 | 432 | 421 | 436 | 451 | 430 | 516 | 511 | 515 | 450 | 469 | |
| Switzerland | 2 016 | 2 123 | 2 256 | 2 057 | 2 272 | 1 980 | 2 121 | 2 500 | 2 251 | 2 122 | 2 044 | 2 240 | |
| Austria | 1 311 | 1 282 | 1 380 | 1 169 | 1 340 | 1 214 | 1 375 | 1 628 | 1 442 | 1 289 | 1 330 | 1 399 | |
| Portugal | 311 | 316 | 344 | 297 | 340 | 220 | 291 | 324 | 322 | 302 | 338 | 347 | |
| Spain | 1 069 | 1 006 | 1 133 | 1 121 | 1 068 | 761 | 926 | 1 286 | 1 295 | 1 203 | 1 206 | 1 171 | |
| Yugoslavia | 551 | 406 | 431 | 417 | 386 | 391 | 375 | 470 | 418 | 595 | 401 | 376 | |
| Turkey | 360 | 331 | 324 | 307 | 325 | 289 | 270 | 326 | 375 | 391 | 351 | 348 | |
| Soviet Union | 1 130 | 1 066 | 965 | 979 | 855 | 1 070 | 965 | 1 079 | 1 021 | 1 204 | 911 | 915 | |
| German Dem. Rep. ¹⁾ | 118 | 82 | 75 | 78 | 64 | 71 | 55 | 66 | 66 | 66 | 50 | 62 | |
| Poland | 211 | 215 | 200 | 181 | 187 | 204 | 169 | 219 | 231 | 248 | 199 | 185 | |
| Czechoslovakia | 217 | 113 | 131 | 115 | 135 | 115 | 137 | 151 | 165 | 234 | 121 | 122 | |
| Hungary | 239 | 139 | 172 | 164 | 207 | 191 | 179 | 204 | 193 | 239 | 165 | 168 | |
| Romania | 93 | 100 | 94 | 78 | 101 | 76 | 67 | 85 | 89 | 111 | 71 | 63 | |
| Bulgaria | 157 | 73 | 82 | 84 | 97 | 102 | 111 | 102 | 116 | 155 | 102 | 108 | |
| Morocco | 190 | 152 | 152 | 141 | 151 | 112 | 119 | 179 | 150 | 199 | 172 | 179 | |
| Algeria | 747 | 556 | 592 | 588 | 541 | 620 | 506 | 583 | 580 | 774 | 622 | 607 | |
| Tunisia | 228 | 197 | 199 | 184 | 233 | 158 | 161 | 195 | 191 | 205 | 181 | 175 | |
| Libya | 460 | 394 | 269 | 240 | 355 | 351 | 313 | 372 | 381 | 490 | 341 | 310 | |
| Egypt | 614 | 481 | 479 | 475 | 484 | 449 | 378 | 523 | 493 | 597 | 498 | 463 | |
| Sudan | 70 | 36 | 46 | 41 | 50 | 52 | 61 | 47 | 43 | 49 | 73 | 57 | |
| Senegal | 49 | 37 | 42 | 45 | 50 | 43 | 42 | 39 | 43 | 53 | 38 | 38 | |
| Liberia | 20 | 84 | 60 | 34 | 74 | 59 | 16 | 91 | 19 | 14 | 17 | 22 | |
| Ivory Coast | 71 | 69 | 67 | 68 | 72 | 58 | 148 | 66 | 87 | 77 | 69 | 67 | |
| Ghana | 32 | 22 | 20 | 23 | 24 | 17 | 15 | 25 | 34 | 35 | 37 | 23 | |
| Nigeria | 618 | 189 | 208 | 308 | 283 | 235 | 383 | 390 | 341 | 831 | 411 | 509 | |
| Cameroon | 82 | 107 | 108 | 81 | 84 | 92 | 65 | 99 | 94 | 107 | 87 | 83 | |
| Gabon | 40 | 58 | 73 | 58 | 59 | 53 | 45 | 62 | 61 | 54 | 68 | 51 | |
| Zaire | 57 | 57 | 56 | 65 | 55 | 57 | 61 | 75 | 66 | 67 | 60 | 49 | |
| Kenya | 56 | 55 | 75 | 50 | 57 | 61 | 52 | 71 | 59 | 63 | 54 | 54 | |
| Zambia | 22 | 15 | 14 | 16 | 16 | 19 | 20 | 25 | 21 | 27 | 20 | 20 | |
| South Africa | 581 | 565 | 642 | 586 | 675 | 644 | 557 | 646 | 567 | 519 | 473 | 497 | |
| United States of America | 5 235 | 4 974 | 5 932 | 5 053 | 5 694 | 5 896 | 5 916 | 7 083 | 7 017 | 6 891 | 5 819 | 6 004 | |
| Canada | 654 | 536 | 628 | 553 | 645 | 583 | 634 | 700 | 803 | 687 | 575 | 657 | |
| Mexico | 204 | 148 | 165 | 140 | 146 | 128 | 163 | 154 | 210 | 199 | 171 | 207 | |
| Cuba | 32 | 39 | 50 | 50 | 36 | 45 | 45 | 36 | 56 | 46 | 57 | 46 | |
| Netherlands Antilles | 17 | 188 | 17 | 16 | 18 | 17 | 24 | 25 | 31 | 21 | 20 | 22 | |
| Colombia | 134 | 72 | 133 | 56 | 73 | 46 | 47 | 127 | 62 | 50 | 95 | 65 | |
| Venezuela | 139 | 120 | 133 | 119 | 149 | 191 | 129 | 170 | 179 | 157 | 147 | 124 | |
| Peru | 32 | 39 | 30 | 31 | 46 | 42 | 35 | 55 | 38 | 50 | 46 | 36 | |
| Brazil | 211 | 122 | 223 | 402 | 327 | 203 | 157 | 229 | 262 | 211 | 195 | 251 | |
| Chile | 57 | 66 | 53 | 57 | 142 | 67 | 49 | 68 | 135 | 60 | 58 | 45 | |
| Argentina | 117 | 287 | 106 | 120 | 168 | 118 | 157 | 236 | 164 | 152 | 132 | 133 | |
| Lebanon | 120 | 114 | 118 | 127 | 116 | 138 | 116 | 191 | 160 | 151 | 129 | 106 | |
| Syria | 103 | 74 | 90 | 87 | 128 | 142 | 124 | 116 | 124 | 142 | 111 | 104 | |
| Iraq | 344 | 316 | 241 | 252 | 430 | 308 | 283 | 411 | 366 | 369 | 391 | 404 | |
| Iran | 677 | 553 | 518 | 483 | 479 | 446 | 424 | 594 | 547 | 603 | 515 | 467 | |
| Israel | 301 | 271 | 292 | 275 | 299 | 249 | 294 | 319 | 310 | 319 | 273 | 289 | |
| Saudi Arabia | 1 300 | 1 233 | 1 254 | 952 | 1 213 | 1 089 | 931 | 1 087 | 1 050 | 1 082 | 953 | 933 | |
| Kuwait | 282 | 304 | 378 | 348 | 192 | 315 | 326 | 302 | 205 | 205 | 209 | 196 | |
| Qatar | 59 | 45 | 45 | 36 | 49 | 47 | 45 | 58 | 60 | 62 | 55 | 53 | |
| United Arab Emirates | 237 | 251 | 233 | 257 | 254 | 226 | 202 | 299 | 240 | 264 | 286 | 259 | |
| Oman | 148 | 105 | 98 | 120 | 98 | 111 | 99 | 163 | 111 | 96 | 96 | 111 | |
| Pakistan | 121 | 110 | 126 | 106 | 161 | 113 | 93 | 140 | 129 | 144 | 123 | 119 | |
| India | 426 | 356 | 358 | 345 | 349 | 283 | 391 | 482 | 427 | 446 | 490 | 480 | |
| Thailand | 114 | 107 | 98 | 110 | 110 | 82 | 95 | 126 | 124 | 115 | 112 | 104 | |
| Indonesia | 220 | 184 | 230 | 132 | 186 | 208 | 236 | 184 | 191 | 188 | 204 | 149 | |
| Malaysia | 147 | 148 | 148 | 139 | 158 | 154 | 143 | 328 | 351 | 349 | 349 | 331 | |
| Singapore | 271 | 229 | 286 | 244 | 303 | 286 | 259 | 315 | 432 | 300 | 375 | 323 | |
| Philippines | 139 | 43 | 49 | 55 | 56 | 51 | 58 | 64 | 55 | 70 | 45 | 45 | |
| China | 247 | 221 | 207 | 347 | 284 | 285 | 277 | 329 | 380 | 437 | 419 | 414 | |
| South Korea | 167 | 165 | 174 | 170 | 205 | 171 | 148 | 213 | 189 | 242 | 199 | 225 | |
| Japan | 701 | 696 | 804 | 656 | 807 | 719 | 731 | 843 | 765 | 818 | 785 | 719 | |
| Taiwan | 165 | 151 | 152 | 168 | 188 | 147 | 153 | 170 | 155 | 194 | 166 | 170 | |
| Hong Kong | 291 | 260 | 331 | 301 | 348 | 309 | 302 | 364 | 368 | 379 | 362 | 389 | |
| Australia | 464 | 429 | 498 | 437 | 521 | 505 | 462 | 615 | 583 | 577 | 516 | 556 | |
| New Zealand | 105 | 86 | 123 | 108 | 111 | 112 | 90 | 123 | 123 | 120 | 108 | 117 | |
| Inter-zone trade ¹⁾ | 214 | 230 | 272 | 214 | 270 | 225 | 215 | 258 | 2 | | | | |

Valeurs en Mio ECU

| 1983 | 1984 | | | | | | | | | | 1985 | | | Pays partenaires |
|---------|---------|---------|---------|---------|---------|---------|---------|---------|---------|---------|---------|---|---|-----------------------------------|
| | D | A | M | J | J | A | S | O | N | D | J | F | M | |
| - 1 183 | - 2 954 | - 2 300 | - 3 239 | - 310 | - 3 054 | - 2 204 | - 323 | - 1 132 | - 1 004 | - 5 866 | - 4 198 | | | Monde |
| 274 | - 260 | - 106 | 650 | 501 | - 488 | 999 | 1 448 | - 178 | - 377 | - 166 | - 252 | | | Intra-CE (EUR 10) |
| - 1 804 | - 2 932 | - 2 447 | - 4 130 | - 1 061 | - 2 772 | - 3 490 | - 2 031 | - 1 215 | - 857 | - 5 957 | - 4 183 | | | Extra-CE |
| - 323 | - 1 115 | - 423 | - 1 398 | 303 | - 4 | - 331 | - 448 | 496 | 675 | - 2 268 | - 1 292 | | | Classe 1 |
| - 43 | - 54 | 119 | - 278 | 269 | 233 | 170 | - 14 | 108 | - 39 | - 435 | 0 | | | AELE |
| 257 | 83 | 98 | 102 | 50 | 38 | 57 | 74 | - 16 | 127 | - 36 | - 23 | | | Autr. pays d'Europe occid. |
| 452 | 107 | 793 | 50 | 885 | 743 | 731 | 1 062 | 1 905 | 1 773 | - 325 | 62 | | | USA et Canada |
| - 989 | - 1 250 | - 1 433 | - 1 272 | - 901 | - 1 018 | - 1 289 | - 1 570 | - 1 501 | - 1 186 | - 1 472 | - 1 331 | | | Autres classe 1 |
| - 850 | - 1 113 | - 1 015 | - 1 849 | - 343 | - 1 714 | - 1 653 | 122 | - 509 | - 602 | - 2 757 | - 2 464 | | | Classe 2 |
| - 245 | - 929 | - 733 | - 960 | - 666 | - 466 | - 466 | - 436 | - 821 | - 305 | - 1 182 | - 1 346 | | | ACP (63 pays) |
| 133 | 161 | 152 | 224 | 149 | 132 | 131 | 173 | 237 | 177 | 129 | 174 | | | DOM |
| 64 | 167 | 23 | 28 | 56 | 30 | 41 | - 18 | - 51 | 76 | - 46 | - 75 | | | TOM |
| - 802 | - 511 | - 456 | - 1 141 | 118 | - 1 409 | - 1 360 | 402 | 126 | - 551 | - 1 657 | - 1 217 | | | Autres classe 2 |
| - 631 | - 705 | - 1 009 | - 883 | - 1 021 | - 1 054 | - 1 506 | - 1 705 | - 1 202 | - 930 | - 933 | - 427 | | | Classe 3 ¹⁾ |
| - 663 | - 619 | - 986 | - 1 009 | - 1 068 | - 1 094 | - 1 527 | - 1 743 | - 1 350 | - 1 156 | - 1 038 | - 494 | | | Europe orientale ¹⁾ |
| 32 | - 86 | - 23 | 126 | 47 | 40 | 22 | 39 | 148 | 226 | 105 | 67 | | | Autres classe 3 |
| 347 | 237 | 253 | 241 | 250 | 186 | 287 | 259 | 281 | 230 | 257 | 237 | | | Divers non classés |
| - 268 | - 1 352 | - 545 | - 709 | 759 | - 690 | 790 | 1 132 | 442 | 238 | - 2 370 | - 1 338 | | | OCDE |
| 540 | 30 | - 54 | - 151 | 308 | 104 | 150 | 503 | - 20 | 251 | - 450 | - 330 | | | Bassin méditerranéen |
| - 1 737 | - 1 267 | - 907 | - 1 627 | - 575 | - 805 | - 1 148 | - 133 | - 495 | - 1 254 | - 1 603 | - 1 352 | | | OPEP |
| - 744 | - 783 | - 859 | - 857 | - 754 | - 1 256 | - 1 209 | - 1 003 | - 914 | - 856 | - 1 108 | - 1 050 | | | Amérique latine |
| 254 | - 11 | 53 | - 60 | 62 | - 35 | 54 | 123 | 92 | - 12 | - 144 | - 210 | | | ANASE |
| | | | | | | | | | | | | | | Principaux pays : |
| - 848 | - 661 | - 426 | - 713 | - 445 | - 598 | - 594 | - 749 | - 700 | - 836 | - 956 | - 825 | | | Norvège |
| 197 | - 70 | - 57 | - 39 | - 116 | 123 | 32 | 16 | 111 | 147 | 28 | 192 | | | Suède |
| - 49 | - 107 | - 210 | - 190 | - 85 | - 96 | - 149 | - 149 | - 65 | - 48 | - 199 | - 154 | | | Finlande |
| 201 | 382 | 427 | 309 | 462 | 497 | 424 | 384 | 392 | 355 | 354 | 404 | | | Suisse |
| 416 | 390 | 367 | 361 | 434 | 400 | 440 | 544 | 410 | 372 | 383 | 411 | | | Autriche |
| 36 | 4 | 5 | - 22 | - 4 | - 107 | 4 | - 70 | - 43 | - 28 | - 34 | - 31 | | | Portugal |
| - 185 | - 121 | - 165 | - 135 | - 220 | - 179 | - 73 | 42 | - 202 | - 345 | - 179 | - 182 | | | Espagne |
| 237 | 49 | 109 | 70 | 28 | 99 | 48 | - 5 | 21 | 208 | 62 | 10 | | | Yougoslavie |
| 153 | 98 | 92 | 108 | 149 | 95 | - 51 | - 113 | 109 | 168 | 34 | 93 | | | Turquie |
| - 737 | - 354 | - 705 | - 726 | - 866 | - 765 | - 1 274 | - 1 317 | - 1 009 | - 1 108 | - 675 | - 232 | | | Union soviétique |
| - 13 | - 41 | - 62 | - 57 | - 48 | - 75 | - 54 | - 100 | - 93 | - 80 | - 82 | - 82 | | | Rép. démocr. allem. ¹⁾ |
| - 16 | - 33 | - 100 | - 63 | - 110 | - 122 | - 83 | - 107 | - 64 | - 36 | - 96 | - 66 | | | Pologne |
| 37 | - 74 | - 50 | - 55 | - 41 | - 46 | - 22 | - 59 | - 23 | 61 | - 50 | - 46 | | | Tchécoslovaquie |
| 47 | - 5 | 41 | 23 | 64 | 51 | 31 | - 2 | 7 | 55 | - 11 | 17 | | | Hongrie |
| - 87 | - 154 | - 162 | - 171 | - 125 | - 201 | - 199 | - 173 | - 235 | - 146 | - 187 | - 162 | | | Roumanie |
| 113 | 33 | 52 | 40 | 54 | 67 | 70 | 21 | 65 | 114 | 59 | 71 | | | Bulgarie |
| 39 | 18 | - 14 | 0 | 18 | - 12 | 10 | 48 | 15 | 36 | - 18 | 28 | | | Maroc |
| - 136 | - 229 | - 114 | - 182 | - 179 | - 124 | - 145 | - 158 | - 278 | - 360 | - 236 | - 253 | | | Algérie |
| 56 | 72 | 69 | 100 | 135 | 85 | 50 | 72 | 108 | 46 | 50 | 47 | | | Tunisie |
| - 525 | - 376 | - 621 | - 652 | - 247 | - 316 | - 356 | - 222 | - 388 | - 467 | - 638 | - 527 | | | Libye |
| 357 | 128 | 148 | 143 | 105 | 116 | 100 | 213 | 115 | 393 | 171 | 60 | | | Égypte |
| 43 | 13 | 23 | 23 | 23 | 35 | 44 | 24 | 22 | 29 | 59 | 39 | | | Soudan |
| 13 | 3 | 5 | 15 | 6 | 13 | 20 | 12 | 0 | 29 | 14 | 12 | | | Sénégal |
| - 18 | 36 | 19 | - 23 | 34 | 2 | - 36 | 40 | - 16 | - 30 | - 28 | - 21 | | | Libéria |
| - 103 | - 85 | - 96 | - 92 | - 57 | - 72 | - 12 | - 106 | - 121 | - 89 | - 115 | - 158 | | | Côte-d'Ivoire |
| 9 | 10 | 11 | - 11 | - 5 | - 8 | - 16 | - 19 | 12 | 16 | 16 | 2 | | | Ghana |
| - 122 | - 721 | - 548 | - 559 | - 516 | - 288 | - 428 | - 344 | - 506 | - 64 | - 784 | - 712 | | | Nigeria |
| - 47 | - 19 | - 14 | - 64 | - 91 | - 11 | - 38 | - 16 | - 158 | - 169 | - 109 | - 187 | | | Cameroun |
| - 71 | - 39 | 36 | 17 | - 3 | - 27 | - 29 | 0 | - 16 | - 56 | - 65 | - 5 | | | Gabon |
| - 25 | - 22 | - 51 | - 67 | - 66 | - 59 | - 38 | - 25 | - 26 | - 39 | - 63 | - 68 | | | Zaire |
| - 6 | - 14 | - 62 | - 13 | 19 | 7 | 5 | 11 | 6 | - 20 | - 15 | - 23 | | | Kenya |
| - 25 | - 18 | - 11 | - 38 | - 13 | 3 | - 16 | - 26 | 2 | 18 | - 5 | - 8 | | | Zambie |
| - 35 | - 113 | - 129 | - 133 | - 43 | 109 | - 168 | - 176 | - 175 | - 218 | - 171 | - 273 | | | Rép. d'Afr. du S. et Namibie |
| 387 | 126 | 739 | 94 | 825 | 801 | 728 | 1 109 | 1 789 | 1 675 | - 185 | 91 | | | États-Unis d'Amérique |
| 65 | - 19 | 54 | - 43 | 60 | - 59 | 4 | - 46 | 116 | 98 | - 140 | - 29 | | | Canada |
| - 68 | - 144 | - 125 | - 99 | - 162 | - 191 | - 72 | - 73 | - 159 | - 60 | - 58 | - 104 | | | Mexique |
| 9 | 9 | 26 | 39 | 24 | 25 | 30 | 17 | 22 | 29 | 25 | 16 | | | Cuba |
| 4 | 129 | - 19 | - 21 | - 10 | - 28 | - 8 | - 95 | - 101 | - 70 | - 75 | - 85 | | | Antilles néerlandaises |
| - 49 | - 49 | 23 | - 45 | - 48 | - 73 | - 52 | - 36 | - 85 | - 86 | - 38 | - 115 | | | Colombie |
| - 92 | - 161 | - 99 | - 30 | - 105 | - 28 | - 180 | - 133 | - 45 | - 78 | - 145 | - 187 | | | Venezuela |
| - 25 | - 8 | - 38 | - 53 | - 38 | - 34 | - 14 | - 49 | - 21 | - 28 | - 40 | - 31 | | | Pérou |
| - 396 | - 469 | - 426 | - 374 | - 388 | - 627 | - 706 | - 615 | - 537 | - 476 | - 621 | - 502 | | | Brsil |
| - 75 | - 63 | - 89 | - 92 | 19 | - 25 | - 43 | - 30 | 0 | - 53 | - 75 | - 78 | | | Chili |
| - 115 | 145 | - 78 | - 42 | - 129 | - 270 | - 123 | - 79 | - 69 | - 106 | - 119 | - 79 | | | Argentine |
| 116 | 111 | 116 | 123 | 111 | 132 | 105 | 186 | 155 | 142 | 122 | 101 | | | Liban |
| 6 | - 14 | 19 | - 7 | 29 | 62 | 52 | 33 | 26 | 75 | 49 | 88 | | | Syrie |
| - 124 | - 4 | - 141 | - 53 | 110 | - 30 | - 111 | 29 | - 45 | - 314 | - 97 | 47 | | | Iraq |
| - 118 | - 127 | - 267 | - 207 | - 158 | - 323 | - 142 | 324 | 17 | 13 | 8 | 359 | | | Iran |
| 133 | 68 | 90 | 97 | 143 | 79 | 111 | 133 | 98 | 125 | 11 | 57 | | | Israël |
| - 527 | 505 | 566 | 160 | 377 | 164 | 354 | 448 | 636 | 160 | 554 | 294 | | | Arabie Saoudite |
| - 46 | - 118 | 71 | 82 | - 97 | 47 | - 4 | - 154 | - 136 | - 242 | - 253 | - 451 | | | Koweït |
| - 85 | - 18 | - 49 | - 42 | - 12 | - 81 | - 225 | - 95 | - 5 | - 16 | - 102 | - 17 | | | Qatar |
| - 51 | - 37 | 129 | - 159 | 88 | 36 | - 24 | 104 | 199 | 92 | 135 | 75 | | | Émirats arabes unis |
| 134 | 91 | 88 | 107 | 57 | 90 | 90 | 153 | 74 | 67 | 78 | 80 | | | Oman |
| 76 | 58 | 70 | 54 | 119 | 65 | 39 | 88 | 76 | 91 | 19 | 28 | | | Pakistan |
| 240 | 136 | 165 | 138 | 176 | 73 | 156 | 230 | 239 | 208 | 105 | 253 | | | Inde |
| 25 | - 26 | - 40 | - 60 | - 32 | - 108 | - 47 | - 37 | - 60 | - 79 | - 114 | - 157 | | | Thaïlande |
| 100 | 47 | 115 | 45 | 91 | 136 | 55 | 77 | 68 | 11 | 12 | 12 | | | Indonésie |
| - 45 | - 50 | - 69 | - 59 | - 65 | - 77 | - 68 | - 97 | - 82 | - 132 | - 132 | - 118 | | | Malaysia |
| 124 | 78 | 104 | 70 | 148 | 115 | 71 | 91 | 225 | 105 | 169 | 130 | | | Singapour |
| 49 | - 59 | - 57 | - 55 | - 65 | - 68 | - 30 | - 55 | - 53 | - 24 | - 79 | - 77 | | | Philippines |
| 29 | - 28 | - 51 | 122 | 11 | 7 | - 13 | 11 | 116 | 187 | 75 | 49 | | | Chine |
| - 108 | - 23 | - 27 | - 31 | - 35 | - 118 | - 124 | - 90 | - 31 | 43 | - 175 | - 116 | | | Corée du Sud |
| - 1 177 | - 1 240 | - 1 388 | - 1 243 | - 1 041 | - 1 286 | - 1 219 | - 1 538 | - 1 517 | - 1 190 | - 1 424 | - 1 205 | | | Japon |
| - 77 | - 108 | - 179 | - 116 | - 131 | - 195 | - 191 | - 204 | - 177 | - 121 | - 193 | | | | |

GENERAL SUMMARY of EC trade by commodities

Value in Mio ECU

| SITC Rev. 2 | List of products | import intra-EC/CE (EUR 10) | | | | | import extra | | | | | export extra | | | | |
|----------------|---|--------------------------------|--------|--------|--------|---------|--------------|--------|--------|--------|---------|--------------|--------|--------|--------|--------|
| | | 1983 | | 1984 | | | 1983 | | 1984 | | | 1983 | | 1984 | | |
| | | IV | I | II | III | IV | IV | I | II | III | IV | IV | I | II | III | IV |
| | | | | | | | | | | | | | | | | |
| 0-9 | TOTAL TRADE | 90 894 | 94 677 | 93 580 | 89 456 | 104 942 | 89 591 | 93 806 | 93 107 | 92 167 | 103 020 | 85 522 | 83 911 | 83 619 | 84 612 | 99 116 |
| 0,1 | FOOD, BEVERAGES AND TOBACCO | 12 060 | 10 800 | 11 924 | 11 566 | 13 613 | 9 487 | 9 202 | 8 679 | 8 257 | 10 315 | 6 677 | 6 446 | 6 331 | 6 143 | 7 985 |
| 0 | Food and live animals chiefly for food | 10 539 | 9 691 | 10 656 | 10 288 | 11 868 | 8 680 | 8 569 | 8 020 | 7 612 | 9 442 | 5 194 | 5 194 | 4 956 | 4 723 | 6 248 |
| 00 | Live animals chiefly for food | 735 | 541 | 478 | 510 | 816 | 185 | 95 | 98 | 135 | 190 | 196 | 141 | 103 | 118 | 188 |
| 01 | Meat and meat preparations | 2 246 | 1 911 | 2 019 | 2 192 | 2 299 | 634 | 531 | 599 | 590 | 759 | 588 | 608 | 679 | 606 | 703 |
| 02 | Dairy products and birds' eggs | 1 688 | 1 530 | 1 781 | 1 599 | 1 991 | 203 | 146 | 147 | 136 | 206 | 928 | 941 | 1 026 | 877 | 1 087 |
| 03 | Fish, crustaceans and molluscs and preparations thereof | 544 | 430 | 453 | 453 | 622 | 861 | 592 | 604 | 733 | 1 013 | 271 | 225 | 205 | 196 | 310 |
| 04 | Cereals and cereal preparations | 1 582 | 1 494 | 1 629 | 1 512 | 1 808 | 673 | 706 | 399 | 657 | 700 | 1 193 | 1 366 | 1 116 | 1 293 | 1 758 |
| 05 | Vegetables and fruit | 1 784 | 1 846 | 2 428 | 2 127 | 1 910 | 2 137 | 2 338 | 2 365 | 1 702 | 2 420 | 630 | 543 | 421 | 354 | 718 |
| 06 | Sugar, sugar preparations and honey | 312 | 328 | 313 | 310 | 372 | 334 | 321 | 298 | 299 | 336 | 391 | 407 | 433 | 355 | 365 |
| 07 | Coffee, tea, cocoa, spices, and manufactures thereof | 563 | 579 | 576 | 641 | 829 | 1 943 | 2 277 | 2 054 | 2 109 | 2 565 | 360 | 363 | 340 | 328 | 475 |
| 08 | Feeding stuff for animals (not including unmillined cereals) | 777 | 700 | 613 | 583 | 813 | 1 639 | 1 487 | 1 387 | 1 185 | 1 175 | 363 | 342 | 322 | 316 | 336 |
| 09 | Miscellaneous edible products and preparations | 309 | 333 | 366 | 359 | 409 | 74 | 75 | 68 | 66 | 88 | 273 | 258 | 311 | 279 | 307 |
| 1 | Beverages and tobacco | 1 520 | 1 109 | 1 268 | 1 278 | 1 746 | 807 | 633 | 659 | 645 | 873 | 1 483 | 1 253 | 1 375 | 1 420 | 1 737 |
| 11 | Beverages | 1 039 | 698 | 850 | 877 | 1 193 | 277 | 192 | 189 | 193 | 256 | 1 230 | 1 002 | 1 135 | 1 221 | 1 499 |
| 12 | Tobacco and tobacco manufactures | 481 | 411 | 418 | 400 | 552 | 529 | 441 | 470 | 452 | 617 | 253 | 251 | 239 | 199 | 238 |
| 3 | MINERAL FUELS, LUBRIC. AND RELATED MATERIALS | 9 539 | 11 143 | 9 981 | 10 355 | 12 452 | 26 885 | 26 143 | 26 351 | 26 189 | 28 911 | 4 675 | 4 411 | 4 197 | 4 829 | 4 650 |
| 32 | Coal, coke and briquettes | 523 | 584 | 569 | 645 | 658 | 880 | 1 017 | 1 130 | 1 265 | 1 299 | 157 | 124 | 125 | 128 | 159 |
| 33 | Petroleum, petroleum products and related materials | 7 559 | 8 633 | 7 720 | 8 531 | 10 182 | 24 056 | 22 819 | 23 043 | 22 787 | 25 159 | 4 327 | 4 039 | 3 934 | 4 474 | 4 222 |
| 34 | Gas, natural and manufactured | 1 299 | 1 793 | 1 562 | 1 062 | 1 501 | 1 776 | 2 157 | 2 020 | 1 957 | 2 251 | 113 | 111 | 115 | 140 | 152 |
| 35 | Electric current | 158 | 133 | 129 | 117 | 110 | 174 | 150 | 157 | 180 | 202 | 78 | 137 | 123 | 87 | 117 |
| 2,4 | RAW MATERIALS | 4 346 | 4 356 | 4 293 | 4 118 | 5 095 | 8 650 | 9 655 | 9 567 | 9 189 | 10 531 | 1 925 | 2 115 | 2 147 | 1 939 | 2 461 |
| 2 | Crude materials, inedible, except fuels | 3 673 | 3 735 | 3 598 | 3 323 | 4 230 | 8 077 | 9 003 | 8 932 | 8 455 | 9 748 | 1 650 | 1 785 | 1 896 | 1 621 | 2 016 |
| 21 | Hides, skins and furskins, raw | 292 | 398 | 359 | 265 | 401 | 270 | 524 | 391 | 318 | 385 | 152 | 206 | 181 | 145 | 186 |
| 22 | Seeds oil and oleaginous fruit | 426 | 163 | 69 | 189 | 365 | 1 041 | 1 207 | 1 118 | 956 | 1 229 | 11 | 11 | 7 | 27 | 10 |
| 23 | Crude rubber (including synthetic and reclaimed) | 273 | 302 | 292 | 250 | 301 | 295 | 339 | 319 | 275 | 312 | 141 | 141 | 156 | 123 | 144 |
| 24 | Cork and wood | 189 | 192 | 222 | 202 | 234 | 1 615 | 1 493 | 1 587 | 1 494 | 1 604 | 107 | 100 | 118 | 103 | 118 |
| 25 | Pulp and waste paper | 102 | 119 | 134 | 133 | 160 | 971 | 1 154 | 1 138 | 1 335 | 1 394 | 35 | 44 | 49 | 42 | 61 |
| 26 | Textile fibres (other than wool tops) and their wastes | 538 | 577 | 591 | 460 | 617 | 912 | 1 193 | 1 310 | 1 019 | 1 380 | 303 | 338 | 375 | 314 | 370 |
| 27 | Crude fertilizers + minerals (excl. coal, petrol + precious stones) | 403 | 390 | 437 | 420 | 459 | 631 | 629 | 662 | 623 | 705 | 236 | 244 | 269 | 236 | 286 |
| 28 | Metalliferous ores and metal scrap | 776 | 877 | 871 | 858 | 916 | 1 977 | 2 063 | 2 068 | 2 124 | 2 322 | 388 | 382 | 477 | 349 | 498 |
| 29 | Crude animal and vegetable materials, n.e.s. | 675 | 718 | 622 | 547 | 778 | 367 | 401 | 339 | 311 | 416 | 276 | 319 | 263 | 281 | 344 |
| 4 | Animal and vegetable oils, fats and waxes | 673 | 621 | 695 | 795 | 865 | 573 | 652 | 635 | 733 | 783 | 276 | 329 | 251 | 318 | 445 |
| 41 | Animal oils and fats | 79 | 78 | 80 | 96 | 114 | 112 | 123 | 134 | 120 | 142 | 15 | 13 | 20 | 17 | 29 |
| 42 | Fixed vegetable oils and fats | 443 | 381 | 432 | 518 | 535 | 414 | 478 | 453 | 555 | 563 | 208 | 252 | 163 | 240 | 345 |
| 43 | Oils and fats, processed, and animal or vegetable waxes | 152 | 163 | 182 | 182 | 217 | 47 | 51 | 48 | 59 | 79 | 53 | 64 | 68 | 61 | 70 |
| 7 | MACHINERY AND TRANSPORT EQUIPMENT | 25 167 | 25 314 | 25 227 | 23 411 | 28 391 | 16 404 | 16 538 | 17 262 | 17 284 | 20 349 | 32 305 | 31 287 | 30 211 | 30 240 | 37 351 |
| 71 | Power-generating machinery and equipment | 1 516 | 1 534 | 1 528 | 1 368 | 1 682 | 1 715 | 1 839 | 1 589 | 1 584 | 1 827 | 3 007 | 2 896 | 2 718 | 2 776 | 3 062 |
| 72 | Machinery specialized for particular industries | 2 484 | 2 416 | 2 685 | 2 447 | 2 798 | 1 213 | 1 195 | 1 259 | 1 232 | 1 423 | 4 838 | 4 574 | 4 691 | 4 598 | 5 602 |
| 73 | Metalworking machinery | 485 | 434 | 477 | 467 | 571 | 419 | 358 | 400 | 355 | 515 | 1 220 | 1 016 | 1 038 | 1 044 | 1 221 |
| 74 | General indust. mach. + equipment, n.e.s., machine parts, n.e.s. | 2 930 | 2 911 | 3 077 | 2 955 | 3 357 | 1 590 | 1 602 | 1 710 | 1 690 | 1 891 | 5 004 | 4 742 | 4 756 | 4 717 | 5 403 |
| 75 | Office machines and automatic data-processing equipment | 3 130 | 2 612 | 3 058 | 3 078 | 3 874 | 2 955 | 2 816 | 3 309 | 3 510 | 4 388 | 1 780 | 1 603 | 1 766 | 1 901 | 2 484 |
| 76 | Telecom. + sound recording + reprod. apparatus + equipment | 1 335 | 1 145 | 1 149 | 1 060 | 1 469 | 2 221 | 1 800 | 1 733 | 1 709 | 2 281 | 1 582 | 1 386 | 1 296 | 1 433 | 1 856 |
| 77 | Electr. machinery, apparatus + appliances, n.e.s., + electr. parts | 3 719 | 3 655 | 3 857 | 3 790 | 4 331 | 3 606 | 2 671 | 2 961 | 3 180 | 3 587 | 3 836 | 3 673 | 3 750 | 3 716 | 4 228 |
| 78 | Road vehicles (including air cushion vehicles) | 8 048 | 8 810 | 8 165 | 6 993 | 8 836 | 2 770 | 3 385 | 3 453 | 2 957 | 3 264 | 8 489 | 8 258 | 7 367 | 7 258 | 10 345 |
| 79 | Other transport equipment | 1 522 | 1 798 | 1 231 | 1 254 | 1 472 | 915 | 873 | 847 | 1 067 | 1 174 | 2 065 | 2 493 | 2 279 | 2 427 | 2 539 |
| 5,6,8 | OTHER INDUSTRIAL PRODUCTS | 36 538 | 39 601 | 39 113 | 37 460 | 41 960 | 22 550 | 26 023 | 25 352 | 25 326 | 26 773 | 33 601 | 33 815 | 35 102 | 35 162 | 39 633 |
| 5 | Chemicals and related products, n.e.s. | 10 634 | 12 086 | 12 090 | 11 119 | 12 271 | 4 103 | 4 962 | 4 927 | 4 847 | 5 232 | 8 645 | 9 312 | 9 654 | 9 268 | 10 231 |
| 51 | Organic chemicals | 3 082 | 3 429 | 3 316 | 3 151 | 3 410 | 1 141 | 1 416 | 1 387 | 1 282 | 1 430 | 1 794 | 2 050 | 2 084 | 1 886 | 2 184 |
| 52 | Inorganic chemicals | 783 | 907 | 1 099 | 894 | 1 066 | 584 | 797 | 735 | 992 | 930 | 554 | 664 | 728 | 766 | 707 |
| 53 | Dyeing, tanning and colouring materials | 541 | 601 | 615 | 582 | 620 | 206 | 234 | 239 | 214 | 236 | 720 | 731 | 768 | 743 | 759 |
| 54 | Medicinal and pharmaceutical products | 854 | 980 | 957 | 988 | 1 019 | 580 | 642 | 633 | 591 | 681 | 1 434 | 1 517 | 1 510 | 1 489 | 1 675 |
| 55 | Essential oils + perfume materials; toilet, polish + clean. preparat. | 644 | 699 | 735 | 702 | 748 | 183 | 203 | 211 | 193 | 211 | 712 | 755 | 790 | 780 | 857 |
| 56 | Fertilizers, manufactured | 429 | 578 | 496 | 402 | 493 | 226 | 319 | 299 | 275 | 309 | 277 | 226 | 246 | 205 | 380 |
| 57 | Explosives and pyrotechnic products | 22 | 23 | 26 | 22 | 37 | 20 | 15 | 21 | 21 | 26 | 20 | 14 | 22 | 19 | 29 |
| 58 | Artific. resins + plastic materials + cellulose esters and others | 3 028 | 3 337 | 3 408 | 3 139 | 3 444 | 743 | 806 | 881 | 824 | 877 | 1 952 | 1 987 | 2 103 | 2 063 | 2 225 |
| 59 | Chemical materials and products n.e.s. | 1 251 | 1 533 | 1 439 | 1 239 | 1 434 | 420 | 529 | 519 | 456 | 531 | 1 183 | 1 368 | 1 402 | 1 318 | 1 414 |
| 6 | Manufactured goods classified chiefly by material | 16 754 | 17 485 | 18 107 | 16 370 | 19 237 | 10 842 | 12 421 | 12 381 | 11 559 | 12 609 | 15 707 | 15 423 | 16 331 | 15 687 | 17 971 |
| 61 | Leather, leather manufactures, n.e.s. and dressed furskins | 425 | 444 | 505 | 429 | 508 | 355 | 407 | 438 | 443 | 462 | 344 | 347 | 418 | 373 | 445 |
| 62 | Rubber manufactures, n.e.s. | 859 | 888 | 892 | 800 | 946 | 312 | 343 | 365 | 337 | 355 | 706 | 695 | 686 | 717 | 793 |
| 63 | Cork and wood manufactures (excluding furniture) | 384 | 396 | 410 | 360 | 425 | 477 | 710 | 568 | 484 | 535 | 251 | 234 | 244 | 234 | 239 |
| 64 | Paper, paperboard, + art. of paper pulp, of paper or paperb. | 1 677 | 1 804 | 1 900 | 1 868 | 2 055 | 1 616 | 1 824 | 1 834 | 1 859 | 1 993 | 760 | 748 | 830 | 876 | 1 035 |
| 65 | Textile yarn, fabrics, made-up articles, n.e.s., + related products | 3 742 | 3 906 | 3 924 | 3 392 | 4 318 | 1 917 | 2 253 | 2 119 | 1 917 | 2 192 | 2 468 | 2 409 | 2 661 | 2 381 | 2 861 |
| 66 | Non-metallic mineral manufactures, n.e.s. | 1 801 | 1 678 | 1 841 | 1 654 | 1 913 | 1 459 | 1 755 | 1 737 | 1 489 | 1 702 | 2 877 | 3 023 | 2 893 | 2 713 | 3 051 |
| 67 | Iron and steel | 3 624 | 3 859 | 4 052 | 3 619 | 4 264 | 1 417 | 1 466 | 1 598 | 1 532 | 1 714 | 3 970 | 3 789 | 4 062 | 4 241 | 4 886 |
| 68 | Non-ferrous metals | 2 135 | 2 414 | 2 397 | 2 173 | 2 405 | 2 264 | 2 583 | 2 621 | 2 400 | 2 453 | 1 524 | 1 524 | 1 684 | | |

Valeurs en Mio ECU

| 1983 | 1984 | | | | | | | | | | | | Dénomination des produits | CTCI Rév. 2 |
|--------|--------|--------|--------|--------|--------|--------|--------|--------|--------|--------|--------|--------|--|----------------|
| | D | J | F | M | A | M | J | J | A | S | O | N | | |
| 30 652 | 29 688 | 30 429 | 34 539 | 30 919 | 33 044 | 29 558 | 30 271 | 27 834 | 31 323 | 35 670 | 35 443 | 33 052 | COMMERCE TOTAL | 0-9 |
| 3 936 | 3 424 | 3 446 | 3 923 | 3 803 | 4 173 | 3 933 | 3 676 | 3 967 | 3 902 | 4 466 | 4 571 | 4 479 | PRODUITS ALIMENTAIRES, BOISSONS, TABACS | 0,1 |
| 3 410 | 3 073 | 3 099 | 3 514 | 3 416 | 3 751 | 3 477 | 3 260 | 3 565 | 3 443 | 3 921 | 3 958 | 3 921 | Produits alimentaires et animaux vivants | 0 |
| 211 | 169 | 181 | 190 | 153 | 173 | 152 | 139 | 178 | 194 | 257 | 229 | 328 | Animaux vivants dest. princ. à l'alimentation humaine | 00 |
| 724 | 637 | 605 | 668 | 676 | 688 | 654 | 654 | 765 | 773 | 759 | 772 | 763 | Viandes et préparations de viande | 01 |
| 580 | 506 | 456 | 568 | 549 | 640 | 590 | 530 | 563 | 495 | 660 | 662 | 661 | Produits laitiers et œufs d'oiseaux | 02 |
| 179 | 132 | 141 | 157 | 158 | 154 | 141 | 142 | 149 | 198 | 198 | 208 | 215 | Poissons, crustacés et mollusques et préparations de poissons | 03 |
| 494 | 473 | 487 | 534 | 541 | 545 | 537 | 468 | 540 | 497 | 552 | 603 | 645 | Céréales et préparations à base de céréales | 04 |
| 563 | 550 | 578 | 717 | 730 | 902 | 795 | 741 | 739 | 646 | 688 | 625 | 572 | Légumes et fruits | 05 |
| 104 | 107 | 104 | 115 | 96 | 110 | 108 | 100 | 95 | 115 | 133 | 132 | 105 | Sucres, préparations à base de sucre, et miel | 06 |
| 193 | 171 | 198 | 210 | 187 | 196 | 193 | 176 | 213 | 251 | 277 | 302 | 241 | Café, thé, cacao, épices, et produits dérivés | 07 |
| 259 | 225 | 239 | 235 | 214 | 215 | 181 | 190 | 199 | 194 | 260 | 279 | 268 | Nourriture dest. aux animaux (à l'excl. des céréales non moulues) | 08 |
| 103 | 103 | 110 | 120 | 111 | 127 | 126 | 121 | 124 | 115 | 137 | 146 | 122 | Produits et préparations alimentaires divers | 09 |
| 526 | 352 | 348 | 408 | 387 | 422 | 456 | 416 | 402 | 459 | 546 | 614 | 558 | Boissons et tabacs | 1 |
| 365 | 229 | 207 | 263 | 259 | 293 | 296 | 307 | 273 | 296 | 371 | 418 | 397 | Boissons | 11 |
| 160 | 123 | 140 | 146 | 128 | 128 | 160 | 109 | 129 | 162 | 175 | 195 | 161 | Tabacs bruts et fabriqués | 12 |
| 3 322 | 3 608 | 3 597 | 3 936 | 3 277 | 3 520 | 3 164 | 3 241 | 3 730 | 3 374 | 3 419 | 4 347 | 4 341 | COMBUST. MINÉRAUX, LUBRIF. ET PROD. CONNEXES | 3 |
| 195 | 198 | 180 | 206 | 208 | 189 | 171 | 201 | 233 | 210 | 231 | 220 | 218 | Houilles, coques et briquettes | 32 |
| 2 588 | 2 800 | 2 800 | 3 031 | 2 479 | 2 756 | 2 466 | 2 625 | 3 160 | 2 744 | 2 758 | 3 546 | 3 503 | Pétrole et produits dérivés du pétrole et produits connexes | 33 |
| 486 | 572 | 559 | 662 | 538 | 535 | 489 | 355 | 312 | 391 | 400 | 548 | 577 | Gaz naturel et gaz manufacturé | 34 |
| 53 | 38 | 57 | 37 | 52 | 41 | 38 | 60 | 25 | 29 | 30 | 33 | 43 | Energie électrique | 35 |
| 1 474 | 1 390 | 1 385 | 1 580 | 1 453 | 1 501 | 1 336 | 1 306 | 1 305 | 1 511 | 1 825 | 1 660 | 1 577 | MATIÈRES PREMIÈRES | 2,4 |
| 1 269 | 1 189 | 1 186 | 1 359 | 1 248 | 1 259 | 1 092 | 1 047 | 1 044 | 1 235 | 1 533 | 1 374 | 1 304 | Matières brutes non comestibles, carburants non compris | 2 |
| 120 | 130 | 109 | 159 | 140 | 113 | 106 | 96 | 59 | 110 | 139 | 122 | 139 | Cuir, peaux et pelleteries brutes | 21 |
| 140 | 78 | 45 | 39 | 37 | 17 | 16 | 12 | 87 | 90 | 179 | 94 | 91 | Graines et fruits oléagineux | 22 |
| 82 | 93 | 98 | 111 | 96 | 99 | 96 | 80 | 78 | 92 | 112 | 103 | 85 | Caoutchouc brut (y compr. caoutchouc synthétique et régénéré) | 23 |
| 62 | 57 | 64 | 71 | 72 | 76 | 73 | 72 | 61 | 69 | 82 | 77 | 71 | Liège et bois | 24 |
| 35 | 35 | 42 | 42 | 47 | 43 | 45 | 46 | 41 | 47 | 57 | 57 | 45 | Pâtes à papier et déchets de papier | 25 |
| 190 | 190 | 178 | 208 | 188 | 225 | 175 | 152 | 128 | 180 | 216 | 215 | 179 | Fibres textiles (except. laines en rubans) et déchets n. transf. | 26 |
| 136 | 121 | 118 | 150 | 141 | 147 | 148 | 134 | 143 | 146 | 155 | 158 | 138 | Engrais, minéraux, bruts (excl. charbon, pétrole, pierres préc.) | 27 |
| 265 | 261 | 285 | 330 | 290 | 320 | 268 | 317 | 264 | 277 | 342 | 293 | 284 | Minerais métallifères et déchets de métaux | 28 |
| 248 | 224 | 246 | 247 | 237 | 219 | 166 | 139 | 184 | 223 | 251 | 255 | 270 | Matières brutes d'origine animale ou végétale, n.d.a. | 29 |
| 205 | 201 | 199 | 221 | 206 | 242 | 245 | 259 | 261 | 276 | 292 | 286 | 273 | Huiles, graisses et cires d'origine animale ou végétale | 4 |
| 28 | 26 | 24 | 27 | 22 | 28 | 30 | 33 | 32 | 31 | 41 | 40 | 32 | Huiles et graisses d'origine animale | 41 |
| 131 | 126 | 121 | 134 | 126 | 151 | 154 | 168 | 171 | 179 | 180 | 166 | 180 | Huiles végétales fixes | 42 |
| 46 | 49 | 54 | 60 | 58 | 64 | 60 | 58 | 58 | 65 | 71 | 80 | 61 | Huiles et graisses élaborées; cires animales ou végétales | 43 |
| 8 864 | 7 823 | 8 033 | 9 450 | 8 477 | 9 243 | 7 485 | 7 872 | 6 963 | 8 568 | 9 506 | 9 717 | 9 224 | MACHINES ET MATÉRIEL DE TRANSPORT | 7 |
| 536 | 466 | 507 | 562 | 486 | 571 | 467 | 475 | 378 | 516 | 592 | 555 | 533 | Machines génératrices, moteurs et leur équipement | 71 |
| 924 | 715 | 771 | 929 | 860 | 968 | 854 | 926 | 734 | 786 | 962 | 917 | 921 | Machines et appareils spécialisés pour les industries partic. | 72 |
| 193 | 134 | 132 | 167 | 154 | 157 | 165 | 173 | 149 | 144 | 179 | 190 | 198 | Machines et appareils pour le travail des métaux | 73 |
| 1 017 | 881 | 943 | 1 086 | 975 | 1 116 | 983 | 1 095 | 877 | 983 | 1 183 | 1 123 | 1 044 | Mach. et app. industr., applic. gén., n.d.a., parties et pièces dét. | 74 |
| 1 231 | 779 | 885 | 947 | 886 | 1 066 | 1 102 | 986 | 994 | 1 097 | 1 193 | 1 377 | 1 271 | Mach. et app. bureau ou p. traitement automatique de l'information | 75 |
| 458 | 343 | 386 | 418 | 393 | 423 | 332 | 352 | 347 | 416 | 466 | 506 | 489 | App. et équipement de télécommunic., enregist. reprod. du son | 76 |
| 1 256 | 1 096 | 1 191 | 1 367 | 1 243 | 1 418 | 1 197 | 1 308 | 1 168 | 1 314 | 1 564 | 1 515 | 1 373 | Mach. et app. électr., n.d.a., parties et pièces détachées électr. | 77 |
| 2 689 | 2 659 | 2 803 | 3 344 | 2 994 | 3 083 | 2 082 | 2 172 | 2 125 | 2 707 | 2 943 | 3 074 | 2 794 | Véhicules routiers (y compris les véhicules à coussin d'air) | 78 |
| 559 | 750 | 414 | 631 | 486 | 440 | 302 | 387 | 252 | 604 | 424 | 460 | 601 | Autre matériel de transport | 79 |
| 11 915 | 12 328 | 12 812 | 14 456 | 12 765 | 13 624 | 12 713 | 13 285 | 11 173 | 13 065 | 15 385 | 14 032 | 12 352 | AUTRES PRODUITS INDUSTRIELS | 5,6,8 |
| 3 504 | 3 799 | 3 937 | 4 352 | 3 973 | 4 185 | 3 925 | 3 900 | 3 343 | 3 914 | 4 448 | 4 069 | 3 743 | Produits chimiques et produits connexes, n.d.a. | 5 |
| 1 071 | 1 092 | 1 118 | 1 222 | 1 078 | 1 129 | 1 122 | 1 102 | 947 | 1 117 | 1 241 | 1 130 | 1 068 | Produits chimiques organiques | 51 |
| 239 | 279 | 287 | 331 | 354 | 371 | 373 | 279 | 263 | 349 | 402 | 313 | 349 | Produits chimiques inorganiques | 52 |
| 170 | 190 | 198 | 213 | 194 | 226 | 194 | 209 | 169 | 204 | 229 | 216 | 176 | Produits pour teinture et tannage et colorants | 53 |
| 269 | 317 | 336 | 327 | 303 | 342 | 305 | 375 | 300 | 313 | 353 | 343 | 327 | Produits médicaux et pharmaceutiques | 54 |
| 207 | 218 | 224 | 256 | 246 | 253 | 236 | 234 | 233 | 236 | 275 | 258 | 219 | Huiles essent., produits pour parfumerie, toilette et entretien | 55 |
| 153 | 151 | 195 | 232 | 192 | 152 | 150 | 140 | 130 | 132 | 158 | 156 | 176 | Engrais manufacturés | 56 |
| 7 | 6 | 7 | 10 | 7 | 9 | 10 | 9 | 7 | 6 | 10 | 15 | 12 | Explosifs et articles de pyrotechnie | 57 |
| 962 | 1 058 | 1 068 | 1 211 | 1 114 | 1 200 | 1 085 | 1 100 | 903 | 1 135 | 1 271 | 1 164 | 964 | Mat. plast., artif., éthers, esters d.l. cellulose, résines artific. | 58 |
| 424 | 489 | 494 | 549 | 484 | 503 | 450 | 453 | 390 | 422 | 511 | 474 | 451 | Matières et produits chimiques, n.d.a. | 59 |
| 5 456 | 5 510 | 5 549 | 6 424 | 5 787 | 6 419 | 5 891 | 5 874 | 4 727 | 5 788 | 6 928 | 6 579 | 5 621 | Art. manufact. classés princ. d'après la mat. première | 6 |
| 151 | 131 | 139 | 174 | 158 | 178 | 168 | 156 | 132 | 141 | 185 | 176 | 146 | Cuir et peaux, prép. et ouvrages en cuir, n.d.a., pellet. apprêt | 61 |
| 278 | 274 | 286 | 328 | 292 | 321 | 278 | 285 | 232 | 283 | 346 | 319 | 280 | Caoutchouc manufacturé, n.d.a. | 62 |
| 119 | 119 | 129 | 147 | 144 | 136 | 130 | 106 | 132 | 161 | 142 | 142 | 120 | Ouvrages en liège et en bois (à l'exception des meubles) | 63 |
| 556 | 569 | 567 | 668 | 589 | 664 | 646 | 623 | 584 | 659 | 738 | 702 | 602 | Papiers, cartons, ouvrages en pâte cellul., en papier et en carton | 64 |
| 1 206 | 1 265 | 1 245 | 1 396 | 1 262 | 1 383 | 1 292 | 1 213 | 905 | 1 273 | 1 550 | 1 458 | 1 292 | Fils, tissus, articles textiles façonnés, n.d.a., prod. connexes | 65 |
| 544 | 503 | 532 | 644 | 595 | 628 | 606 | 573 | 499 | 595 | 693 | 652 | 554 | Articles minéraux non métalliques manufacturés, n.d.a. | 66 |
| 1 176 | 1 234 | 1 217 | 1 407 | 1 265 | 1 486 | 1 295 | 1 358 | 1 007 | 1 262 | 1 510 | 1 507 | 1 226 | Fer et acier | 67 |
| 725 | 776 | 739 | 899 | 773 | 845 | 777 | 787 | 651 | 734 | 873 | 819 | 692 | Métaux non ferreux | 68 |
| 701 | 641 | 696 | 760 | 709 | 779 | 699 | 755 | 611 | 710 | 874 | 804 | 710 | Articles manufacturés en métal, n.d.a. | 69 |
| 2 955 | 3 019 | 3 326 | 3 681 | 3 005 | 3 020 | 2 897 | 3 510 | 3 103 | 3 363 | 4 009 | 3 385 | 2 988 | Articles manufacturés divers | 8 |
| 96 | 89 | 89 | 105 | 91 | 103 | 91 | 96 | 76 | 103 | 125 | 120 | 100 | App. sanitaire, appareillage de plomberie, chauffage, éclair. n.d.a. | 81 |
| 334 | 289 | 320 | 372 | 337 | 355 | 330 | 299 | 220 | 311 | 386 | 367 | 342 | Meubles et leurs parties et pièces détachées | 82 |
| 34 | 38 | 43 | 51 | 42 | 36 | 46 | 46 | 42 | 35 | 48 | 43 | 38 | Articles de voyage, sacs à main et contenants similaires | 83 |
| 638 | 819 | 974 | 1 023 | 733 | 611 | 622 | 1 019 | 934 | 1 017 | 1 063 | 759 | 644 | Vêtements et accessoires du vêtement | 84 |
| 181 | 305 | 345 | 381 | 254 | 192 | 234 | 378 | 367 | 272 | 332 | 222 | 200 | Chaussures | 85 |
| 438 | 363 | 392 | 423 | 374 | 424 | 369 | 402 | 357 | 385 | 479 | 447 | 432 | Instruments et app. profess., scientifiques et de contrôle, n.d.a. | 87 |
| 292 | 254 | 275 | 322 | 283 | 321 | 290 | 302 | 273 | 265 | 318 | 321 | 279 | App. et fourn. de photograph. et d'optique, n.d.a., montr. horlog. | 88 |
| 943 | 861 | 888 | 1 003 | 891 | 979 | 927 | 969 | 834 | 975 | 1 259 | 1 105 | 954 | Articles manufacturés divers, n.d.a. | 89 |
| 1 142 | 1 115 | 1 156 | 1 193 | 1 145 | 983 | 926 | 891 | 896 | 904 | 1 070 | 1 116 | 1 078 | ARTICLES NON CLASSÉS AILLEURS DANS LA CTCI | 9 |

GENERAL SUMMARY
of EC trade by commodities

import
extra-EC (EUR 10)

Value in Mio ECU

| SITC Rev. 2 | List of products | 1984 | | | | | | | | | | | | | |
|----------------|---|--------|--------|--------|--------|--------|--------|--------|--------|--------|--------|--------|--------|--------|--|
| | | D | J | F | M | A | M | J | J | A | S | O | N | D | |
| 0-9 | TOTAL TRADE | 31 938 | 31 502 | 30 750 | 31 541 | 30 156 | 31 814 | 31 068 | 30 163 | 30 391 | 31 345 | 35 621 | 33 591 | 33 957 | |
| 0,1 | FOOD, BEVERAGES AND TOBACCO | 3 329 | 3 151 | 3 096 | 2 956 | 2 873 | 2 899 | 2 910 | 2 565 | 3 001 | 2 688 | 3 387 | 3 519 | 3 445 | |
| 0 | Food and live animals chiefly for food | 3 043 | 2 907 | 2 915 | 2 747 | 2 672 | 2 668 | 2 682 | 2 356 | 2 768 | 2 485 | 3 083 | 3 244 | 3 153 | |
| 00 | Live animals chiefly for food | 66 | 27 | 28 | 41 | 34 | 26 | 38 | 15 | 50 | 69 | 68 | 58 | 64 | |
| 01 | Meat and meat preparations | 212 | 157 | 174 | 200 | 184 | 217 | 198 | 182 | 211 | 197 | 274 | 254 | 231 | |
| 02 | Dairy products and birds' eggs | 57 | 47 | 41 | 58 | 41 | 48 | 58 | 29 | 40 | 68 | 83 | 58 | 65 | |
| 03 | Fish, crustaceans and molluscs and preparations thereof | 275 | 192 | 200 | 200 | 186 | 217 | 201 | 221 | 245 | 267 | 302 | 367 | 343 | |
| 04 | Cereals and cereal preparations | 275 | 283 | 232 | 191 | 154 | 127 | 116 | 113 | 339 | 204 | 297 | 205 | 195 | |
| 05 | Vegetables and fruit | 762 | 775 | 767 | 796 | 774 | 816 | 774 | 611 | 586 | 503 | 660 | 890 | 911 | |
| 06 | Sugar, sugar preparations and honey | 106 | 114 | 103 | 105 | 96 | 91 | 110 | 87 | 123 | 89 | 101 | 134 | 102 | |
| 07 | Coffee, tea, cocoa, spices, and manufactures thereof | 713 | 723 | 822 | 733 | 645 | 664 | 745 | 691 | 712 | 705 | 867 | 878 | 809 | |
| 08 | Feeding stuff for animals (not including unmilled cereals) | 555 | 562 | 526 | 400 | 536 | 438 | 420 | 383 | 440 | 362 | 401 | 367 | 410 | |
| 09 | Miscellaneous edible products and preparations | 23 | 27 | 23 | 25 | 23 | 24 | 21 | 24 | 21 | 21 | 30 | 34 | 24 | |
| 1 | Beverages and tobacco | 285 | 244 | 181 | 209 | 200 | 231 | 228 | 209 | 233 | 203 | 304 | 274 | 292 | |
| 11 | Beverages | 104 | 68 | 54 | 69 | 55 | 80 | 54 | 82 | 60 | 52 | 80 | 90 | 84 | |
| 12 | Tobacco and tobacco manufactures | 181 | 175 | 126 | 140 | 146 | 151 | 174 | 127 | 173 | 151 | 224 | 184 | 208 | |
| 3 | MINERAL FUELS, LUBRIC. AND RELATED MATERIALS | 10 544 | 9 172 | 8 527 | 8 441 | 8 684 | 8 717 | 8 917 | 8 248 | 8 719 | 9 001 | 9 248 | 9 259 | 10 846 | |
| 32 | Coal, coke and briquettes | 305 | 332 | 319 | 365 | 325 | 412 | 392 | 350 | 465 | 446 | 477 | 427 | 395 | |
| 33 | Petroleum, petroleum products and related materials | 9 412 | 8 058 | 7 390 | 7 368 | 7 579 | 7 578 | 7 894 | 7 165 | 7 570 | 7 833 | 7 992 | 8 023 | 9 592 | |
| 34 | Gas, natural and manufactured | 77 | 730 | 771 | 656 | 714 | 683 | 583 | 676 | 608 | 675 | 710 | 760 | 779 | |
| 35 | Electric current | 56 | 52 | 47 | 52 | 65 | 44 | 48 | 57 | 76 | 47 | 69 | 49 | 80 | |
| 2,4 | RAW MATERIALS | 3 073 | 3 185 | 3 112 | 3 354 | 3 142 | 3 302 | 3 142 | 3 239 | 3 002 | 2 939 | 3 599 | 3 419 | 3 360 | |
| 2 | Crude materials, inedible, except fuels | 2 886 | 2 963 | 2 902 | 3 134 | 2 940 | 3 113 | 2 899 | 2 945 | 2 765 | 2 738 | 3 319 | 3 172 | 3 108 | |
| 21 | Hides, skins and furskins, raw | 127 | 150 | 164 | 210 | 142 | 140 | 110 | 118 | 92 | 110 | 115 | 97 | 173 | |
| 22 | Seeds oil and oleaginous fruit | 418 | 414 | 407 | 386 | 451 | 353 | 314 | 385 | 326 | 246 | 350 | 386 | 437 | |
| 23 | Crude rubber (including synthetic and reclaimed) | 98 | 101 | 114 | 124 | 109 | 110 | 99 | 87 | 95 | 92 | 111 | 101 | 101 | |
| 24 | Cork and wood | 541 | 471 | 507 | 515 | 498 | 569 | 519 | 517 | 484 | 493 | 597 | 513 | 490 | |
| 25 | Pulp and waste paper | 345 | 361 | 372 | 421 | 361 | 373 | 403 | 460 | 419 | 456 | 534 | 450 | 410 | |
| 26 | Textile fibres (other than wool tops) and their wastes | 355 | 389 | 360 | 443 | 435 | 476 | 392 | 360 | 307 | 352 | 418 | 445 | 423 | |
| 27 | Crude fertilizers + minerals (excl. coal, petrol + precious stones) | 213 | 209 | 203 | 217 | 200 | 240 | 222 | 233 | 193 | 202 | 265 | 251 | 216 | |
| 28 | Metalliferous ores and metal scrap | 655 | 740 | 632 | 689 | 628 | 730 | 740 | 683 | 751 | 691 | 792 | 791 | 719 | |
| 29 | Crude animal and vegetable materials, n.e.s. | 134 | 127 | 144 | 129 | 117 | 121 | 100 | 102 | 98 | 96 | 137 | 137 | 141 | |
| 4 | Animal and vegetable oils, fats and waxes | 187 | 222 | 210 | 220 | 202 | 190 | 242 | 294 | 236 | 201 | 280 | 248 | 252 | |
| 41 | Animal oils and fats | 39 | 45 | 39 | 39 | 54 | 34 | 46 | 36 | 46 | 38 | 50 | 45 | 46 | |
| 42 | Fixed vegetable oils and fats | 129 | 159 | 151 | 167 | 132 | 140 | 181 | 237 | 171 | 145 | 203 | 174 | 183 | |
| 43 | Oils and fats, processed, and animal or vegetable waxes | 18 | 18 | 20 | 14 | 17 | 16 | 15 | 21 | 20 | 18 | 26 | 28 | 23 | |
| 7 | MACHINERY AND TRANSPORT EQUIPMENT | 5 699 | 5 427 | 5 440 | 5 673 | 5 395 | 6 080 | 5 766 | 5 557 | 5 691 | 6 025 | 7 183 | 6 766 | 6 286 | |
| 71 | Power-generating machinery and equipment | 595 | 667 | 616 | 555 | 533 | 555 | 503 | 510 | 551 | 524 | 732 | 593 | 495 | |
| 72 | Machinery specialized for particular industries | 445 | 389 | 386 | 419 | 391 | 444 | 425 | 420 | 411 | 401 | 488 | 469 | 461 | |
| 73 | Metalworking machinery | 170 | 114 | 109 | 135 | 126 | 140 | 134 | 129 | 117 | 111 | 172 | 166 | 171 | |
| 74 | General indust. mach. + equipment, n.e.s., machine parts, n.e.s. | 540 | 500 | 531 | 570 | 534 | 626 | 549 | 582 | 556 | 552 | 687 | 607 | 590 | |
| 75 | Office machines and automatic data-processing equipment | 1 061 | 898 | 925 | 996 | 960 | 1 172 | 1 172 | 1 133 | 1 157 | 1 218 | 1 452 | 1 463 | 1 437 | |
| 76 | Telecom. + sound recording + reprod. apparatus + equipment | 711 | 613 | 586 | 601 | 557 | 612 | 565 | 530 | 561 | 617 | 813 | 794 | 674 | |
| 77 | Electr. machinery, apparatus + appliances, n.e.s., + electr. parts | 895 | 857 | 889 | 926 | 936 | 1 062 | 958 | 1 060 | 1 046 | 1 067 | 1 250 | 1 213 | 1 112 | |
| 78 | Road vehicles (including air cushion vehicles) | 945 | 1 075 | 1 040 | 1 268 | 1 132 | 1 206 | 1 104 | 943 | 969 | 1 048 | 1 142 | 1 121 | 999 | |
| 79 | Other transport equipment | 337 | 313 | 358 | 203 | 227 | 262 | 356 | 250 | 323 | 488 | 446 | 340 | 348 | |
| 5,6,8 | OTHER INDUSTRIAL PRODUCTS | 7 310 | 8 492 | 8 777 | 8 755 | 8 144 | 8 927 | 8 297 | 8 386 | 8 205 | 8 730 | 9 910 | 8 846 | 7 985 | |
| 5 | Chemicals and related products, n.e.s. | 1 335 | 1 589 | 1 719 | 1 655 | 1 594 | 1 744 | 1 591 | 1 586 | 1 576 | 1 695 | 1 935 | 1 635 | 1 633 | |
| 51 | Organic chemicals | 364 | 461 | 519 | 437 | 458 | 460 | 476 | 439 | 401 | 445 | 498 | 484 | 445 | |
| 52 | Inorganic chemicals | 185 | 237 | 294 | 267 | 223 | 273 | 238 | 252 | 338 | 399 | 411 | 211 | 300 | |
| 53 | Dyeing, tanning and colouring materials | 68 | 81 | 73 | 80 | 77 | 87 | 75 | 75 | 70 | 69 | 85 | 81 | 68 | |
| 54 | Medicinal and pharmaceutical products | 185 | 228 | 212 | 201 | 198 | 242 | 192 | 212 | 192 | 197 | 253 | 213 | 209 | |
| 55 | Essential oils + perfume materials; toilet, polish + clean. preparat. | 58 | 66 | 85 | 73 | 65 | 77 | 69 | 86 | 66 | 61 | 78 | 72 | 61 | |
| 56 | Fertilizers, manufactured | 86 | 95 | 102 | 132 | 116 | 96 | 87 | 92 | 89 | 93 | 87 | 98 | 122 | |
| 57 | Explosives and pyrotechnic products | 6 | 6 | 5 | 5 | 8 | 6 | 8 | 8 | 7 | 8 | 12 | 7 | 7 | |
| 58 | Artific. resins + plastic materials + cellulose esters and ethers | 240 | 258 | 268 | 280 | 276 | 316 | 288 | 286 | 270 | 270 | 329 | 289 | 258 | |
| 59 | Chemical materials and products n.e.s. | 143 | 168 | 181 | 179 | 174 | 186 | 158 | 156 | 153 | 154 | 187 | 177 | 164 | |
| 6 | Manufactured goods classified chiefly by material | 3 536 | 4 169 | 4 104 | 4 148 | 3 907 | 4 397 | 4 083 | 3 937 | 3 617 | 3 988 | 4 595 | 4 241 | 3 774 | |
| 61 | Leather, leather manufactures, n.e.s. and dressed furskins | 122 | 133 | 129 | 144 | 141 | 158 | 139 | 146 | 129 | 168 | 156 | 143 | 162 | |
| 62 | Rubber manufactures, n.e.s. | 99 | 109 | 112 | 121 | 116 | 132 | 118 | 119 | 108 | 110 | 130 | 119 | 105 | |
| 63 | Cork and wood manufactures (excluding furniture) | 135 | 291 | 214 | 206 | 198 | 198 | 172 | 171 | 156 | 158 | 213 | 178 | 144 | |
| 64 | Paper, paperboard, + art. of paper pulp. of paper of paperb. | 504 | 614 | 577 | 633 | 561 | 652 | 621 | 576 | 633 | 650 | 733 | 682 | 577 | |
| 65 | Textile yarn, fabrics, made-up articles, n.e.s., + related products | 626 | 808 | 728 | 718 | 684 | 760 | 688 | 670 | 581 | 667 | 802 | 729 | 660 | |
| 66 | Non-metallic mineral manufactures, n.e.s. | 445 | 547 | 617 | 593 | 551 | 600 | 584 | 492 | 409 | 585 | 632 | 617 | 451 | |
| 67 | Iron and steel | 495 | 468 | 479 | 518 | 488 | 580 | 531 | 544 | 469 | 527 | 595 | 583 | 542 | |
| 68 | Non-ferrous metals | 770 | 838 | 894 | 850 | 828 | 906 | 883 | 845 | 765 | 766 | 880 | 796 | 781 | |
| 69 | Manufactures of metal, n.e.s. | 339 | 361 | 354 | 365 | 340 | 411 | 348 | 373 | 366 | 356 | 454 | 394 | 353 | |
| 8 | Miscellaneous manufactured articles | 2 440 | 2 734 | 2 954 | 2 952 | 2 643 | 2 785 | 2 622 | 2 864 | 3 013 | 3 048 | 3 379 | 2 969 | 2 558 | |
| 81 | Sanitary, plumbing, heating + lighting fixtures + fittings, n.e.s. | 30 | 28 | 27 | 32 | 30 | 34 | 29 | 32 | 29 | 31 | 41 | 38 | 32 | |
| 82 | Furniture and parts thereof | 134 | 127 | 133 | 147 | 137 | 141 | 127 | 123 | 109 | 123 | 155 | 147 | 135 | |
| 83 | Travel goods, handbags and similar containers | 39 | 61 | 59 | 59 | 58 | 63 | 61 | 59 | 57 | 57 | 58 | 53 | 44 | |
| 84 | Articles of apparel and clothing accessories | 656 | 977 | 1 085 | 971 | 813 | 773 | 764 | 941 | 1 066 | 1 060 | 1 048 | 818 | 684 | |
| 85 | Footwear | 104 | 183 | 203 | 221 | 162 | 152 | 146 | 168 | 187 | 176 | 192 | 138 | 123 | |
| 86 | Professional, scientific + controlling instrum. + apparatus, n.e.s. | 431 | 397 | 419 | 448 | 414 | 456 | 430 | 438 | 454 | 469 | 529 | 496 | 475 | |
| 87 | Photogr. ap., equipm + suppl. + optic. goods; watches + clocks | 326 | 292 | 305 | 347 | 331 | 358 | 329 | 358 | 316 | 348 | 396 | 404 | 338 | |
| 88 | Miscellaneous manufactured articles, n.e.s. | 720 | 669 | 723 | 728 | 697 | 807 | 737 | 745 | 755 | 784 | 971 | 876 | 728 | |
| 9 | GOODS NOT CLASSIFIED ELSEWHERE IN THE SITC | 1 983 | 2 075 | 1 798 | 2 361 | 1 918 | 1 889 | 2 036 | 2 169 | 1 773 | 1 960 | 2 294 | 1 782 | 2 054 | |

Valeurs en Mio ECU

| 1983 | 1984 | | | | | | | | | | | | Dénomination des produits | CTCI Rév. 2 |
|---------------|---------------|---------------|---------------|---------------|---------------|---------------|---------------|---------------|---------------|---------------|---------------|---------------|---|----------------|
| | D | J | F | M | A | M | J | J | A | S | O | N | | |
| 30 135 | 26 292 | 28 059 | 29 436 | 27 224 | 29 367 | 26 938 | 29 102 | 27 619 | 27 855 | 33 590 | 32 376 | 33 100 | COMMERCE TOTAL | 0-9 |
| 2 356 | 2 105 | 2 123 | 2 206 | 2 085 | 2 188 | 2 041 | 1 756 | 2 127 | 2 257 | 2 671 | 2 626 | 2 665 | PRODUITS ALIMENTAIRES, BOISSONS, TABACS | 0.1 |
| 1 917 | 1 726 | 1 706 | 1 749 | 1 626 | 1 713 | 1 601 | 1 295 | 1 682 | 1 742 | 2 009 | 2 059 | 2 159 | Produits alimentaires et animaux vivants | 0 |
| 64 | 49 | 48 | 44 | 33 | 39 | 31 | 37 | 44 | 37 | 61 | 69 | 57 | Animaux vivants dest. princp. à l'alimentation humaine | 00 |
| 210 | 190 | 196 | 216 | 223 | 243 | 205 | 173 | 223 | 204 | 227 | 233 | 240 | Viandes et préparations de viande | 01 |
| 309 | 330 | 290 | 316 | 336 | 347 | 335 | 291 | 294 | 289 | 334 | 365 | 381 | Produits laitiers et œufs d'oiseaux | 02 |
| 108 | 67 | 76 | 80 | 75 | 71 | 58 | 53 | 66 | 77 | 95 | 108 | 106 | Poissons, crustacés et mollusques et préparations de poissons | 03 |
| 489 | 419 | 484 | 461 | 367 | 351 | 397 | 277 | 497 | 565 | 569 | 555 | 629 | Céréales et préparations à base de céréales | 04 |
| 255 | 210 | 176 | 158 | 153 | 154 | 118 | 103 | 122 | 130 | 204 | 223 | 289 | Légumes et fruits | 05 |
| 152 | 151 | 120 | 136 | 130 | 157 | 146 | 115 | 122 | 127 | 125 | 133 | 108 | Sucres, préparations à base de sucre, et miel | 06 |
| 109 | 113 | 119 | 116 | 116 | 122 | 102 | 97 | 107 | 124 | 171 | 163 | 140 | Café, thé, cacao, épices, et produits dérivés | 07 |
| 125 | 117 | 109 | 116 | 104 | 117 | 102 | 97 | 114 | 105 | 114 | 110 | 111 | Nourriture dest. aux animaux (à l'excl. des céréales non moulues) | 08 |
| 96 | 79 | 88 | 91 | 91 | 112 | 108 | 102 | 94 | 84 | 108 | 100 | 98 | Produits et préparations alimentaires divers | 09 |
| 439 | 378 | 417 | 457 | 459 | 475 | 439 | 461 | 445 | 515 | 662 | 567 | 506 | Boissons et tabacs | 1 |
| 345 | 308 | 322 | 371 | 368 | 391 | 375 | 392 | 380 | 449 | 583 | 477 | 438 | Boissons | 11 |
| 94 | 70 | 94 | 86 | 91 | 84 | 64 | 69 | 65 | 66 | 80 | 91 | 68 | Tabacs bruts et fabriqués | 12 |
| 1 578 | 1 348 | 1 454 | 1 601 | 1 126 | 1 574 | 1 477 | 1 593 | 1 558 | 1 655 | 1 705 | 1 545 | 1 556 | COMBUST. MINÉRAUX, LUBRIF. ET PROD. CONNEXES | 3 |
| 51 | 42 | 42 | 40 | 42 | 44 | 39 | 40 | 44 | 44 | 41 | 50 | 68 | Houilles, cokes et briquettes | 32 |
| 1 448 | 1 231 | 1 326 | 1 469 | 1 017 | 1 450 | 1 353 | 1 473 | 1 445 | 1 534 | 1 587 | 1 400 | 1 392 | Pétrole et produits dérivés du pétrole et produits connexes | 33 |
| 45 | 31 | 41 | 44 | 26 | 35 | 49 | 43 | 51 | 46 | 35 | 60 | 56 | Gaz naturel et gaz manufacturé | 34 |
| 34 | 44 | 44 | 48 | 41 | 45 | 36 | 37 | 19 | 32 | 42 | 35 | 40 | Energie électrique | 35 |
| 635 | 648 | 704 | 762 | 706 | 763 | 671 | 631 | 629 | 715 | 848 | 800 | 841 | MATIÈRES PREMIÈRES | 2.4 |
| 537 | 542 | 586 | 656 | 625 | 671 | 595 | 547 | 535 | 575 | 705 | 673 | 664 | Matières brutes non comestibles, carburants non compris | 2 |
| 55 | 56 | 72 | 78 | 56 | 67 | 54 | 44 | 50 | 51 | 61 | 50 | 82 | Cuirs, peaux et pelletteries brutes | 21 |
| 3 | 2 | 5 | 4 | 3 | 2 | 12 | 14 | 2 | 4 | 2 | 4 | 2 | Graines et fruits oléagineux | 22 |
| 48 | 46 | 48 | 47 | 51 | 54 | 51 | 47 | 46 | 51 | 52 | 46 | 44 | Caoutchouc brut (y compr. caoutchouc synthétique et régénéré) | 23 |
| 33 | 30 | 32 | 38 | 39 | 40 | 38 | 36 | 34 | 33 | 40 | 41 | 36 | Liège et bois | 24 |
| 11 | 13 | 15 | 16 | 15 | 16 | 17 | 16 | 11 | 15 | 24 | 20 | 16 | Pâtes à papier et déchets de papier | 25 |
| 110 | 110 | 113 | 115 | 118 | 127 | 129 | 108 | 95 | 112 | 120 | 128 | 142 | Fibres textiles (except. laines en rubans) et déchets n. transf. | 26 |
| 88 | 77 | 77 | 90 | 89 | 96 | 85 | 82 | 83 | 86 | 96 | 90 | 100 | Engrais, minéraux, bruts (excl. charbon, pétrole, pierres préc.) | 27 |
| 95 | 108 | 118 | 156 | 161 | 175 | 140 | 138 | 100 | 112 | 177 | 187 | 134 | Minerais métallifères et déchets de métaux | 28 |
| 93 | 100 | 106 | 113 | 93 | 93 | 77 | 65 | 102 | 114 | 130 | 106 | 107 | Matières brutes d'origine animale ou végétale, n.d.a. | 29 |
| 98 | 106 | 118 | 106 | 82 | 93 | 76 | 84 | 94 | 140 | 142 | 127 | 177 | Huiles, graisses et cires d'origine animale ou végétale | 4 |
| 5 | 6 | 4 | 3 | 5 | 6 | 9 | 4 | 7 | 5 | 10 | 10 | 10 | Huiles et graisses d'origine animale | 41 |
| 74 | 80 | 94 | 79 | 57 | 57 | 49 | 58 | 66 | 116 | 106 | 93 | 146 | Huiles végétales fixes | 42 |
| 19 | 20 | 20 | 23 | 19 | 30 | 19 | 21 | 21 | 19 | 26 | 23 | 21 | Huiles et graisses élaborées; cires animales ou végétales | 43 |
| 11 703 | 9 910 | 10 491 | 10 802 | 9 994 | 10 848 | 9 348 | 10 541 | 9 779 | 9 925 | 12 108 | 12 095 | 13 005 | MACHINES ET MATÉRIEL DE TRANSPORT | 7 |
| 995 | 1 051 | 988 | 857 | 882 | 939 | 895 | 942 | 945 | 889 | 1 046 | 1 054 | 1 026 | Machines génératrices, moteurs et leur équipement | 71 |
| 1 852 | 1 459 | 1 500 | 1 612 | 1 539 | 1 641 | 1 508 | 1 764 | 1 434 | 1 415 | 1 864 | 1 802 | 1 938 | Machines et appareils spécialisés pour les industries partic. | 72 |
| 527 | 348 | 295 | 372 | 347 | 343 | 349 | 352 | 376 | 324 | 347 | 405 | 480 | Machines et appareils pour le travail des métaux | 73 |
| 1 850 | 1 542 | 1 536 | 1 654 | 1 580 | 1 630 | 1 543 | 1 734 | 1 543 | 1 433 | 1 812 | 1 744 | 1 869 | Mach. et app. industr., applic. gén., n.d.a., parties et pièces dét. | 74 |
| 696 | 526 | 504 | 572 | 499 | 654 | 611 | 657 | 550 | 691 | 808 | 807 | 865 | Mach. et app. bureau ou p. traitement automatique de l'information | 75 |
| 800 | 455 | 485 | 444 | 427 | 444 | 423 | 492 | 473 | 463 | 602 | 556 | 652 | App. et équipement de télécommunic. enregistr. reprod. du son | 76 |
| 1 388 | 1 139 | 1 214 | 1 318 | 1 239 | 1 265 | 1 242 | 1 306 | 1 184 | 1 228 | 1 457 | 1 368 | 1 427 | Mach. et app. électr., n.d.a., parties et pièces détachées électr. | 77 |
| 3 048 | 2 501 | 2 923 | 2 833 | 2 573 | 2 805 | 1 984 | 2 281 | 2 394 | 2 591 | 3 395 | 3 498 | 3 417 | Véhicules routiers (y compris les véhicules à coussin d'air) | 78 |
| 614 | 714 | 764 | 948 | 754 | 1 013 | 513 | 842 | 772 | 798 | 627 | 668 | 1 196 | Autre matériel de transport | 79 |
| 11 589 | 10 459 | 11 303 | 12 038 | 11 418 | 12 180 | 11 516 | 12 423 | 11 639 | 11 468 | 13 706 | 12 955 | 12 966 | AUTRES PRODUITS INDUSTRIELS | 5,6,8 |
| 3 037 | 2 940 | 3 066 | 3 304 | 3 225 | 3 376 | 3 059 | 3 396 | 3 184 | 2 962 | 3 590 | 3 333 | 3 314 | Produits chimiques et produits connexes, n.d.a. | 5 |
| 635 | 681 | 669 | 700 | 713 | 748 | 626 | 675 | 656 | 645 | 759 | 733 | 709 | Produits chimiques organiques | 51 |
| 223 | 199 | 242 | 223 | 308 | 227 | 194 | 346 | 264 | 229 | 271 | 225 | 211 | Produits chimiques inorganiques | 52 |
| 240 | 226 | 243 | 262 | 251 | 271 | 246 | 257 | 254 | 232 | 277 | 250 | 232 | Produits pour teinture et tannage et colorants | 53 |
| 488 | 475 | 505 | 535 | 491 | 527 | 489 | 575 | 504 | 448 | 561 | 530 | 578 | Produits médicinaux et pharmaceutiques | 54 |
| 250 | 224 | 250 | 281 | 251 | 284 | 254 | 274 | 263 | 244 | 299 | 280 | 275 | Huiles essent., produits pour parfumerie, toilette et entretien | 55 |
| 112 | 70 | 78 | 78 | 76 | 80 | 88 | 92 | 88 | 66 | 139 | 109 | 132 | Engrais manufacturés | 56 |
| 7 | 5 | 4 | 5 | 5 | 10 | 7 | 8 | 5 | 6 | 7 | 10 | 11 | Explosifs et articles de pyrotechnie | 57 |
| 659 | 638 | 641 | 707 | 699 | 720 | 692 | 693 | 705 | 666 | 790 | 729 | 706 | Mat. plast., artific., éthers, esters d.l. cellulose, résines artific | 58 |
| 422 | 422 | 433 | 513 | 431 | 508 | 461 | 475 | 445 | 426 | 487 | 468 | 458 | Matières et produits chimiques, n.d.a. | 59 |
| 5 446 | 4 722 | 5 226 | 5 467 | 5 241 | 5 754 | 5 333 | 5 530 | 5 031 | 5 195 | 6 056 | 5 888 | 6 053 | Art. manufact. classés princp. d'après la mat. première | 6 |
| 123 | 102 | 113 | 132 | 127 | 151 | 140 | 143 | 122 | 108 | 157 | 145 | 142 | Cuirs et peaux, prép. et ouvrages en cuir, n.d.a., pellet. apprêt | 61 |
| 232 | 219 | 225 | 241 | 228 | 231 | 226 | 250 | 226 | 241 | 274 | 264 | 242 | Caoutchouc manufacturé, n.d.a. | 62 |
| 78 | 72 | 75 | 86 | 81 | 77 | 85 | 87 | 71 | 77 | 89 | 81 | 70 | Ouvrages en liège et en bois (à l'exception des meubles) | 63 |
| 271 | 232 | 243 | 272 | 254 | 297 | 279 | 299 | 298 | 279 | 362 | 342 | 330 | Papiers, cartons, ouvrages en pâte cellul., en papier et en carton | 64 |
| 830 | 759 | 795 | 864 | 828 | 965 | 867 | 878 | 740 | 783 | 991 | 951 | 917 | Fils, tissus, articles textiles façonnés, n.d.a., prod. connexes | 65 |
| 1 013 | 852 | 1 163 | 1 003 | 966 | 1 038 | 900 | 1 026 | 706 | 985 | 1 011 | 1 049 | 1 004 | Articles minéraux non métallifères manufacturés, n.d.a. | 66 |
| 1 396 | 1 158 | 1 258 | 1 373 | 1 341 | 1 408 | 1 309 | 1 378 | 1 476 | 1 401 | 1 551 | 1 563 | 1 803 | Fer et acier | 67 |
| 482 | 493 | 504 | 527 | 510 | 511 | 658 | 520 | 538 | 510 | 591 | 529 | 542 | Métaux non ferreux | 68 |
| 1 001 | 810 | 830 | 948 | 885 | 1 056 | 852 | 924 | 813 | 787 | 1 017 | 940 | 976 | Articles manufacturés en métal, n.d.a. | 69 |
| 3 106 | 2 797 | 3 011 | 3 268 | 2 953 | 3 051 | 3 124 | 3 496 | 3 423 | 3 311 | 4 060 | 3 734 | 3 599 | Articles manufacturés divers | 8 |
| 94 | 76 | 78 | 82 | 88 | 88 | 86 | 94 | 87 | 75 | 100 | 100 | 96 | App. sanitaire, appareillage de plomberie, chauffage, éclair. n.d.a. | 81 |
| 312 | 256 | 272 | 301 | 287 | 296 | 291 | 303 | 278 | 268 | 362 | 362 | 350 | Meubles et leurs parties et pièces détachées | 82 |
| 51 | 42 | 55 | 57 | 55 | 49 | 53 | 60 | 62 | 58 | 62 | 66 | 69 | Articles de voyage, sacs à main et contenants similaires | 83 |
| 388 | 393 | 526 | 607 | 468 | 383 | 421 | 570 | 650 | 663 | 735 | 521 | 462 | Vêtements et accessoires du vêtement | 84 |
| 217 | 220 | 225 | 213 | 173 | 182 | 228 | 273 | 274 | 229 | 223 | 215 | 291 | Chaussures | 85 |
| 660 | 521 | 549 | 610 | 528 | 587 | 617 | 612 | 746 | 570 | 720 | 736 | 691 | Instruments et app. profess., scientifiques et de contrôle, n.d.a. | 87 |
| 335 | 291 | 302 | 331 | 296 | 316 | 314 | 353 | | | | | | | |

INDICES

1980 = 100

| Period Période | EUR 10 | Deutsch- land | France | Italia | Nederland | Belg.Lux | United Kingdom | Ireland | Danmark | Ελλάδα | |
|-----------------------------|--------|------------------|--------|--------|-----------|-----------------------------|-------------------|---------|---------|--------|-----|
| VOLUME ¹⁾ | | | | | | VOLUME ¹⁾ | | | | | |
| import | | | | | | | | | | | |
| 1983 | I | 99 | 96 | 104 | 90 | 94 | 94 | 108 | 103 | 99 | 103 |
| | II | 100 | 101 | 101 | 94 | 97 | 94 | 108 | 101 | 102 | 110 |
| | III | 94 | 97 | 86 | 90 | 93 | 86 | 105 | 97 | 95 | 96 |
| | IV | 105 | 106 | 102 | 99 | 101 | 101 | 111 | 106 | 110 | 150 |
| 1984 | I | 106 | 107 | 104 | 99 | 106 | 105 | 115 | 115 | 109 | 106 |
| | II | 105 | 105 | 103 | 97 | 103 | 102 | 118 | 109 | 107 | 115 |
| | III | 99 | 102 | 89 | 96 | 101 | 93 | 113 | 105 | 100 | 95 |
| | IV | 112 | 108 | 106 | 115 | 109 | 104 | 123 | 116 | 116 | 156 |
| 1985 | I | | 110 | | | 112 | | 125 | 120 | 116 | |
| 1984 | J | 103 | 101 | 101 | 97 | 104 | 101 | 110 | 111 | 102 | 103 |
| | F | 103 | 106 | 99 | 91 | 108 | 102 | 111 | 116 | 107 | 103 |
| | M | 113 | 112 | 112 | 109 | 105 | 111 | 124 | 117 | 118 | 112 |
| | A | 104 | 106 | 100 | 100 | 102 | 102 | 114 | 100 | 102 | 101 |
| | M | 110 | 108 | 105 | 106 | 107 | 107 | 121 | 124 | 116 | 137 |
| | J | 102 | 100 | 103 | 86 | 101 | 97 | 120 | 103 | 103 | 107 |
| | J | 100 | 106 | 99 | 94 | 98 | 88 | 110 | 98 | 90 | 94 |
| | A | 96 | 98 | 75 | 87 | 104 | 91 | 117 | 114 | 105 | 91 |
| | S | 102 | 101 | 94 | 105 | 102 | 101 | 111 | 102 | 105 | 100 |
| | O | 117 | 112 | 112 | 108 | 118 | 111 | 136 | 127 | 124 | 141 |
| | N | 113 | 109 | 108 | 113 | 112 | 106 | 124 | 122 | 115 | 169 |
| | D | 105 | 102 | 97 | 125 | 98 | 95 | 110 | 100 | 109 | 157 |
| 1985 | J | | 109 | | 100 | 112 | 103 | 123 | 126 | 114 | |
| | F | | 104 | | | 106 | | 119 | 112 | 114 | |
| | M | | 116 | | | 119 | | 132 | 121 | 122 | |
| | A | | 110 | | | 104 | | 125 | 121 | 103 | |
| | M | | 110 | | | | | 124 | | | |
| export | | | | | | | | | | | |
| 1983 | I | 104 | 108 | 101 | 101 | 107 | 106 | 101 | 105 | 113 | 81 |
| | II | 106 | 108 | 107 | 109 | 106 | 107 | 100 | 123 | 114 | 86 |
| | III | 101 | 105 | 95 | 101 | 98 | 97 | 99 | 125 | 107 | 92 |
| | IV | 115 | 118 | 111 | 122 | 108 | 115 | 110 | 132 | 120 | 141 |
| 1984 | I | 114 | 120 | 110 | 111 | 116 | 114 | 109 | 130 | 117 | 107 |
| | II | 111 | 115 | 109 | 106 | 112 | 111 | 108 | 151 | 117 | 121 |
| | III | 108 | 115 | 101 | 115 | 101 | 101 | 103 | 138 | 115 | 100 |
| | IV | 124 | 131 | 116 | 131 | 116 | 119 | 122 | 153 | 129 | 120 |
| 1985 | I | | 126 | | | 122 | | 117 | 150 | 126 | |
| 1984 | J | 107 | 110 | 106 | 112 | 117 | 107 | 94 | 118 | 108 | 104 |
| | F | 113 | 122 | 103 | 100 | 112 | 111 | 114 | 128 | 113 | 103 |
| | M | 123 | 127 | 120 | 120 | 118 | 124 | 120 | 143 | 129 | 114 |
| | A | 110 | 114 | 107 | 111 | 110 | 111 | 101 | 127 | 109 | 105 |
| | M | 117 | 124 | 111 | 106 | 118 | 116 | 112 | 163 | 125 | 162 |
| | J | 107 | 106 | 107 | 99 | 107 | 107 | 110 | 162 | 117 | 97 |
| | J | 111 | 115 | 110 | 129 | 98 | 100 | 104 | 146 | 99 | 110 |
| | A | 102 | 111 | 90 | 99 | 99 | 91 | 107 | 111 | 121 | 87 |
| | S | 111 | 118 | 102 | 116 | 106 | 114 | 99 | 157 | 125 | 103 |
| | O | 130 | 139 | 122 | 131 | 122 | 126 | 127 | 159 | 133 | 108 |
| | N | 124 | 130 | 118 | 112 | 123 | 119 | 126 | 154 | 135 | 141 |
| | D | 119 | 123 | 110 | 149 | 102 | 113 | 114 | 145 | 119 | 112 |
| 1985 | J | | 120 | | 103 | 122 | 110 | 113 | 135 | 120 | |
| | F | | 121 | | | 117 | | 116 | 145 | 127 | |
| | M | | 138 | | | 127 | | 123 | 171 | 130 | |
| | A | | 127 | | | 118 | | 121 | 136 | 111 | |
| | M | | 132 | | | | | 124 | | | |

¹⁾ Refer to note 1 of Table 6.¹⁾ Voir note 1 du tableau 6.

1980 = 100

| Period Période | EUR 10 | Deutsch- land | France | Italia | Nederland | Belg.Lux | United Kingdom | Ireland | Danmark | Ἑλλάδα | |
|-------------------|--------|------------------------|--------|--------|-----------|----------|-------------------|---------|---------|--------|-----|
| VALUE | | VALEUR COURANTE | | | | | | | | | |
| | | import | | | | | | | | | |
| 1983 | I | 122 | 121 | 128 | 121 | 120 | 115 | 124 | 128 | 126 | 111 |
| | II | 125 | 125 | 122 | 123 | 123 | 116 | 135 | 124 | 129 | 148 |
| | III | 120 | 124 | 109 | 122 | 121 | 109 | 133 | 125 | 123 | 108 |
| | IV | 137 | 138 | 128 | 138 | 135 | 130 | 142 | 139 | 147 | 200 |
| 1984 | I | 143 | 143 | 138 | 141 | 146 | 141 | 152 | 153 | 148 | 121 |
| | II | 142 | 141 | 136 | 140 | 143 | 136 | 155 | 143 | 147 | 138 |
| | III | 138 | 140 | 122 | 142 | 143 | 127 | 153 | 145 | 141 | 123 |
| | IV | 158 | 150 | 146 | 176 | 154 | 144 | 167 | 168 | 166 | 256 |
| 1985 | I | | 160 | 152 | 172 | 171 | | 175 | 172 | 174 | |
| 1984 | J | 140 | 136 | 138 | 138 | 144 | 135 | 148 | 149 | 139 | 131 |
| | F | 140 | 143 | 131 | 130 | 149 | 139 | 146 | 156 | 145 | 110 |
| | M | 151 | 150 | 145 | 154 | 145 | 148 | 161 | 154 | 159 | 123 |
| | A | 139 | 142 | 130 | 143 | 139 | 135 | 148 | 130 | 139 | 121 |
| | M | 148 | 145 | 137 | 152 | 147 | 142 | 161 | 163 | 160 | 162 |
| | J | 138 | 136 | 139 | 123 | 141 | 130 | 158 | 138 | 143 | 132 |
| | J | 138 | 145 | 131 | 138 | 140 | 119 | 147 | 133 | 127 | 140 |
| | A | 133 | 135 | 107 | 130 | 141 | 124 | 158 | 159 | 147 | 116 |
| | S | 143 | 139 | 128 | 159 | 148 | 139 | 153 | 142 | 149 | 113 |
| | O | 163 | 155 | 153 | 164 | 165 | 152 | 185 | 182 | 178 | 167 |
| | N | 158 | 151 | 147 | 171 | 158 | 148 | 169 | 176 | 163 | 183 |
| | D | 153 | 144 | 139 | 191 | 139 | 132 | 149 | 145 | 159 | 418 |
| 1985 | J | 157 | 158 | 144 | 158 | 169 | 146 | 166 | 179 | 167 | 171 |
| | F | | 152 | 154 | 175 | 163 | | 166 | 160 | 170 | |
| | M | | 169 | 159 | 183 | 181 | | 193 | 175 | 185 | |
| | A | | 157 | 157 | | | | 182 | 177 | 155 | |
| | M | | | 146 | | | | | | | |
| | | export | | | | | | | | | |
| 1983 | I | 128 | 133 | 123 | 132 | 139 | 124 | 116 | 134 | 142 | 113 |
| | II | 133 | 135 | 130 | 143 | 136 | 125 | 124 | 158 | 144 | 121 |
| | III | 128 | 131 | 118 | 138 | 129 | 114 | 127 | 165 | 138 | 114 |
| | IV | 149 | 150 | 142 | 169 | 148 | 139 | 143 | 178 | 159 | 188 |
| 1984 | I | 151 | 154 | 142 | 158 | 165 | 143 | 144 | 176 | 159 | 154 |
| | II | 149 | 148 | 149 | 148 | 162 | 141 | 140 | 207 | 159 | 169 |
| | III | 147 | 152 | 138 | 167 | 148 | 129 | 139 | 196 | 160 | 141 |
| | IV | 171 | 174 | 163 | 193 | 171 | 154 | 164 | 224 | 183 | 194 |
| 1985 | I | | 173 | 160 | 178 | 187 | | 158 | 220 | 184 | |
| 1984 | J | 142 | 140 | 135 | 161 | 165 | 134 | 127 | 159 | 146 | 145 |
| | F | 150 | 159 | 135 | 144 | 161 | 140 | 152 | 174 | 154 | 145 |
| | M | 162 | 164 | 157 | 170 | 168 | 155 | 153 | 196 | 176 | 172 |
| | A | 146 | 148 | 146 | 156 | 157 | 139 | 130 | 173 | 148 | 143 |
| | M | 157 | 160 | 154 | 149 | 172 | 146 | 146 | 225 | 171 | 222 |
| | J | 144 | 137 | 147 | 140 | 157 | 136 | 144 | 224 | 158 | 142 |
| | J | 151 | 153 | 151 | 186 | 145 | 128 | 139 | 204 | 138 | 156 |
| | A | 139 | 147 | 122 | 144 | 143 | 114 | 144 | 156 | 166 | 123 |
| | S | 152 | 156 | 139 | 172 | 157 | 146 | 134 | 227 | 175 | 146 |
| | O | 178 | 185 | 167 | 190 | 179 | 162 | 171 | 232 | 188 | 198 |
| | N | 170 | 174 | 163 | 164 | 182 | 154 | 168 | 226 | 190 | 214 |
| | D | 166 | 164 | 158 | 224 | 151 | 146 | 154 | 215 | 171 | 170 |
| 1985 | J | 158 | 164 | 141 | 160 | 186 | 145 | 148 | 197 | 173 | 193 |
| | F | | 167 | 158 | 176 | 181 | | 154 | 212 | 187 | |
| | M | | 190 | 180 | 198 | 195 | | 171 | 252 | 192 | |
| | A | | 174 | 174 | | | | 173 | 203 | 161 | |
| | M | | | 160 | | | | | | | |

INDICES

1980 = 100

| Period Période | EUR 10 | Deutsch- land | France | Italia | Nederland | Belg.Lux | United Kingdom | Ireland | Danmark | Ελλάδα | |
|---------------------------------|--------|------------------|--------|--------|-----------|-------------------------------------|-------------------|---------|---------|--------|-----|
| UNIT VALUE ¹⁾ | | | | | | VALEUR MOYENNE ¹⁾ | | | | | |
| import | | | | | | | | | | | |
| 1983 | I | 124 | 126 | 123 | 133 | 127 | 122 | 115 | 124 | 126 | 107 |
| | II | 125 | 124 | 121 | 131 | 126 | 124 | 124 | 123 | 127 | 135 |
| | III | 128 | 127 | 127 | 136 | 131 | 127 | 127 | 129 | 129 | 112 |
| | IV | 131 | 131 | 125 | 139 | 134 | 130 | 128 | 131 | 134 | 129 |
| 1984 | I | 135 | 134 | 133 | 142 | 138 | 135 | 132 | 134 | 136 | 115 |
| | II | 135 | 134 | 132 | 144 | 138 | 133 | 131 | 131 | 138 | 121 |
| | III | 139 | 137 | 137 | 148 | 141 | 136 | 136 | 138 | 141 | 129 |
| | IV | 141 | 139 | 139 | 152 | 141 | 139 | 136 | 144 | 144 | 164 |
| 1985 | I | | 146 | | | 152 | | 140 | 143 | 149 | |
| 1984 | J | 136 | 134 | 136 | 142 | 139 | 134 | 134 | 134 | 137 | 127 |
| | F | 135 | 135 | 133 | 142 | 138 | 136 | 132 | 134 | 136 | 107 |
| | M | 134 | 134 | 129 | 142 | 138 | 134 | 130 | 132 | 135 | 110 |
| | A | 134 | 134 | 130 | 144 | 137 | 132 | 129 | 130 | 136 | 120 |
| | M | 135 | 134 | 130 | 144 | 138 | 133 | 133 | 131 | 138 | 119 |
| | J | 136 | 136 | 135 | 144 | 140 | 134 | 132 | 133 | 138 | 124 |
| | J | 137 | 137 | 132 | 146 | 143 | 135 | 134 | 136 | 141 | 148 |
| | A | 139 | 138 | 142 | 148 | 136 | 136 | 135 | 140 | 141 | 126 |
| | S | 140 | 138 | 137 | 151 | 145 | 138 | 138 | 139 | 142 | 114 |
| | O | 139 | 138 | 137 | 152 | 140 | 137 | 136 | 144 | 143 | 118 |
| | N | 139 | 139 | 136 | 152 | 141 | 139 | 136 | 144 | 142 | 108 |
| | D | 145 | 141 | 143 | 153 | 142 | 140 | 135 | 145 | 146 | 267 |
| 1985 | J | | 145 | | 158 | 151 | 141 | 135 | 142 | 147 | |
| | F | | 146 | | | 153 | 143 | 139 | 143 | 149 | |
| | M | | 146 | | | 152 | | 146 | 145 | 152 | |
| | A | | 143 | | | | | 145 | 147 | 150 | |
| | M | | | | | | | | | 148 | |
| export | | | | | | | | | | | |
| 1983 | I | 123 | 124 | 121 | 131 | 130 | 117 | 115 | 127 | 126 | 140 |
| | II | 125 | 125 | 121 | 131 | 128 | 117 | 123 | 129 | 126 | 141 |
| | III | 127 | 124 | 124 | 136 | 132 | 118 | 128 | 133 | 129 | 125 |
| | IV | 130 | 127 | 127 | 139 | 137 | 121 | 130 | 135 | 133 | 133 |
| 1984 | I | 133 | 129 | 130 | 143 | 142 | 125 | 132 | 136 | 136 | 143 |
| | II | 134 | 129 | 137 | 141 | 145 | 126 | 130 | 138 | 136 | 140 |
| | III | 137 | 132 | 137 | 146 | 147 | 128 | 134 | 142 | 139 | 142 |
| | IV | 138 | 133 | 140 | 147 | 148 | 129 | 134 | 147 | 142 | 162 |
| 1985 | I | | 137 | | | 154 | | 134 | 147 | 146 | |
| 1984 | J | 132 | 128 | 128 | 143 | 141 | 125 | 134 | 135 | 136 | 139 |
| | F | 133 | 129 | 130 | 144 | 144 | 126 | 133 | 136 | 136 | 141 |
| | M | 132 | 129 | 130 | 141 | 142 | 125 | 128 | 137 | 136 | 150 |
| | A | 133 | 130 | 136 | 140 | 143 | 125 | 129 | 137 | 135 | 136 |
| | M | 134 | 129 | 139 | 140 | 146 | 127 | 131 | 138 | 137 | 137 |
| | J | 134 | 129 | 137 | 142 | 146 | 127 | 131 | 138 | 136 | 146 |
| | J | 137 | 132 | 138 | 144 | 148 | 128 | 133 | 140 | 139 | 142 |
| | A | 136 | 132 | 136 | 146 | 145 | 126 | 134 | 141 | 137 | 142 |
| | S | 137 | 132 | 136 | 148 | 148 | 128 | 136 | 144 | 140 | 142 |
| | O | 137 | 134 | 137 | 145 | 147 | 129 | 135 | 146 | 141 | 183 |
| | N | 137 | 134 | 138 | 146 | 148 | 129 | 133 | 147 | 141 | 151 |
| | D | 139 | 133 | 143 | 150 | 148 | 129 | 134 | 148 | 144 | 152 |
| 1985 | J | | 136 | | 155 | 152 | 132 | 131 | 146 | 145 | |
| | F | | 137 | | | 155 | | 133 | 146 | 146 | |
| | M | | 138 | | | 153 | | 139 | 147 | 147 | |
| | A | | 137 | | | | | 143 | 149 | 145 | |
| | M | | | | | | | | | 145 | |

¹⁾ Refer to note 1 of Table 6.¹⁾ Voir note 1 du tableau 6.

1980 = 100

| Period Période | EUR 10 | Deutsch- land | France | Italia | Nederland | Belg.Lux | United Kingdom | Ireland | Danmark | Ελλάδα | |
|-------------------------|--------|----------------------------|--------|--------|-----------|----------|-------------------|---------|---------|--------|-----|
| TERMS OF TRADE | | TERMES DE L'ÉCHANGE | | | | | | | | | |
| export : import | | | | | | | | | | | |
| 1983 | I | 99 | 98 | 98 | 98 | 102 | 95 | 100 | 102 | 99 | 130 |
| | II | 100 | 101 | 100 | 100 | 102 | 95 | 99 | 105 | 100 | 105 |
| | III | 99 | 98 | 98 | 101 | 101 | 93 | 100 | 103 | 100 | 112 |
| | IV | 99 | 97 | 101 | 100 | 103 | 93 | 102 | 103 | 99 | 103 |
| 1984 | I | 98 | 96 | 98 | 100 | 103 | 93 | 99 | 102 | 100 | 125 |
| | II | 99 | 96 | 104 | 98 | 105 | 95 | 99 | 105 | 99 | 116 |
| | III | 98 | 96 | 100 | 98 | 104 | 94 | 99 | 103 | 98 | 110 |
| | IV | 98 | 96 | 101 | 97 | 105 | 93 | 99 | 102 | 99 | 99 |
| 1985 | I | | 94 | | | 101 | | 96 | 102 | 98 | |
| 1984 | J | 97 | 95 | 94 | 101 | 102 | 93 | 100 | 101 | 99 | 109 |
| | F | 99 | 96 | 98 | 101 | 105 | 93 | 100 | 101 | 100 | 132 |
| | M | 99 | 96 | 101 | 100 | 103 | 93 | 98 | 103 | 101 | 137 |
| | A | 100 | 97 | 104 | 97 | 105 | 94 | 100 | 105 | 99 | 114 |
| | M | 100 | 96 | 107 | 97 | 106 | 95 | 98 | 105 | 99 | 115 |
| | J | 99 | 95 | 102 | 99 | 105 | 95 | 99 | 104 | 98 | 118 |
| | J | 99 | 97 | 104 | 98 | 103 | 95 | 100 | 103 | 99 | 96 |
| | A | 98 | 96 | 95 | 98 | 107 | 93 | 99 | 101 | 97 | 112 |
| | S | 98 | 96 | 100 | 98 | 102 | 93 | 99 | 104 | 99 | 124 |
| | O | 99 | 97 | 100 | 96 | 105 | 94 | 99 | 101 | 98 | 155 |
| | N | 99 | 96 | 102 | 96 | 105 | 93 | 98 | 102 | 99 | 140 |
| | D | 96 | 94 | 100 | 98 | 104 | 92 | 99 | 102 | 99 | 57 |
| 1985 | J | | 94 | | 98 | 101 | 94 | 97 | 103 | 99 | |
| | F | | 94 | | | 101 | | 96 | 102 | 98 | |
| | M | | 94 | | | 101 | | 95 | 102 | 97 | |
| | A | | 96 | | | | | 98 | 101 | 97 | |
| | M | | | | | | | | | 98 | |
| RATIO OF VOLUMES | | RAPPORT DES VOLUMES | | | | | | | | | |
| export : import | | | | | | | | | | | |
| 1983 | I | 106 | 112 | 98 | 111 | 113 | 113 | 94 | 102 | 113 | 79 |
| | II | 106 | 107 | 106 | 116 | 109 | 114 | 92 | 122 | 112 | 78 |
| | III | 107 | 109 | 110 | 113 | 106 | 113 | 94 | 128 | 112 | 96 |
| | IV | 110 | 111 | 109 | 123 | 107 | 114 | 99 | 125 | 109 | 94 |
| 1984 | I | 107 | 112 | 105 | 112 | 109 | 109 | 95 | 113 | 107 | 101 |
| | II | 106 | 110 | 106 | 109 | 108 | 109 | 91 | 138 | 110 | 106 |
| | III | 108 | 113 | 112 | 120 | 100 | 108 | 92 | 132 | 115 | 105 |
| | IV | 111 | 121 | 110 | 113 | 106 | 115 | 99 | 131 | 111 | 77 |
| 1985 | I | | 115 | | | 109 | | 94 | 126 | 108 | |
| 1984 | J | 104 | 108 | 104 | 115 | 112 | 106 | 85 | 106 | 106 | 101 |
| | F | 109 | 115 | 105 | 110 | 104 | 109 | 103 | 110 | 106 | 99 |
| | M | 109 | 113 | 107 | 111 | 112 | 112 | 97 | 123 | 110 | 102 |
| | A | 105 | 107 | 107 | 112 | 108 | 109 | 88 | 127 | 108 | 104 |
| | M | 106 | 115 | 105 | 101 | 110 | 109 | 93 | 132 | 108 | 119 |
| | J | 105 | 106 | 104 | 115 | 106 | 110 | 92 | 156 | 113 | 91 |
| | J | 110 | 109 | 110 | 137 | 100 | 114 | 95 | 149 | 110 | 116 |
| | A | 107 | 113 | 120 | 113 | 95 | 99 | 92 | 97 | 116 | 95 |
| | S | 108 | 117 | 109 | 111 | 104 | 112 | 88 | 154 | 119 | 103 |
| | O | 111 | 124 | 109 | 121 | 103 | 113 | 93 | 125 | 108 | 77 |
| | N | 110 | 120 | 109 | 100 | 110 | 112 | 102 | 126 | 118 | 84 |
| | D | 113 | 121 | 113 | 119 | 104 | 120 | 104 | 145 | 109 | 71 |
| 1985 | J | | 110 | | 103 | 109 | 106 | 92 | 107 | 105 | |
| | F | | 116 | | | 110 | | 97 | 130 | 112 | |
| | M | | 119 | | | 107 | | 93 | 142 | 107 | |
| | A | | 116 | | | 113 | | 97 | 113 | 107 | |
| | M | | 120 | | | | | 100 | | | |

TRENDS IN EC TRADE
total, intra and extra-EC (EUR 10)

Value in Mio ECU

| Period Période | EUR 10 | Deutsch- land | France | Italia | Nederland | Belg.Lux | United Kingdom | Ireland | Danmark | Ελλάδα | |
|--------------------|--------|------------------|----------|----------|-----------|--------------|-------------------|----------|---------|---------|---------|
| GRAND TOTAL | | | | | | MONDE | | | | | |
| import | | | | | | | | | | | |
| 1983 | I | 160 983,5 | 41 062,4 | 31 029,1 | 21 677,0 | 16 572,1 | 15 032,3 | 26 499,3 | 2 558,7 | 4 442,5 | 2 110,1 |
| | II | 165 744,9 | 42 316,4 | 29 582,4 | 22 033,1 | 16 924,7 | 16 351,9 | 28 729,9 | 2 478,6 | 4 518,2 | 2 809,7 |
| | III | 158 397,7 | 41 819,4 | 26 338,7 | 21 842,4 | 16 748,5 | 14 137,2 | 28 606,0 | 2 499,0 | 4 343,4 | 2 063,1 |
| | IV | 180 665,1 | 46 652,5 | 31 203,2 | 24 851,0 | 18 832,1 | 16 946,8 | 30 332,9 | 2 769,5 | 5 197,4 | 3 879,7 |
| 1984 | I | 188 709,3 | 48 435,7 | 33 496,6 | 25 245,7 | 20 191,5 | 18 205,3 | 32 544,2 | 3 060,2 | 5 218,0 | 2 312,0 |
| | II | 186 938,9 | 47 606,9 | 32 890,9 | 25 096,4 | 19 767,7 | 17 551,8 | 33 275,3 | 2 868,5 | 5 234,6 | 2 646,7 |
| | III | 181 982,2 | 47 280,7 | 29 671,4 | 25 455,1 | 19 966,1 | 16 558,0 | 32 831,8 | 2 896,6 | 4 990,3 | 2 332,2 |
| | IV | 208 265,2 | 50 705,3 | 35 513,0 | 31 483,5 | 21 774,0 | 18 435,2 | 36 036,1 | 3 472,1 | 5 883,8 | 4 968,1 |
| 1985 | I | | 53 998,9 | 36 984,1 | | 23 630,4 | | 37 384,8 | 3 432,8 | 6 163,4 | |
| 1984 | J | 61 262,9 | 15 333,4 | 11 148,6 | 8 265,8 | 6 653,9 | 5 827,4 | 10 574,5 | 991,3 | 1 636,4 | 831,6 |
| | F | 61 236,7 | 16 172,7 | 10 586,1 | 7 753,6 | 6 863,2 | 5 976,6 | 10 440,2 | 1 041,2 | 1 701,4 | 701,7 |
| | M | 66 174,8 | 16 938,9 | 11 763,5 | 9 214,3 | 6 679,7 | 6 389,2 | 11 513,6 | 1 026,7 | 1 868,9 | 780,1 |
| | A | 61 152,8 | 15 972,6 | 10 541,4 | 8 580,0 | 6 429,2 | 5 805,7 | 10 561,3 | 865,4 | 1 630,3 | 766,9 |
| | M | 64 942,9 | 16 365,0 | 11 107,6 | 9 125,3 | 6 797,8 | 6 094,4 | 11 456,8 | 1 083,9 | 1 880,1 | 1 032,1 |
| | J | 60 715,6 | 15 277,0 | 11 246,6 | 7 378,3 | 6 508,6 | 5 596,0 | 11 276,3 | 918,7 | 1 676,5 | 837,5 |
| | J | 60 526,9 | 16 308,3 | 10 637,5 | 8 239,7 | 6 463,2 | 5 107,8 | 10 499,7 | 887,5 | 1 494,9 | 888,4 |
| | A | 58 353,3 | 15 250,5 | 8 652,7 | 7 772,6 | 6 515,4 | 5 348,8 | 11 286,5 | 1 059,2 | 1 731,5 | 736,1 |
| | S | 62 791,0 | 15 719,5 | 10 374,7 | 9 488,8 | 6 843,3 | 5 998,8 | 10 947,3 | 947,1 | 1 749,7 | 721,8 |
| | O | 71 388,5 | 17 475,8 | 12 375,9 | 9 836,3 | 7 598,1 | 6 546,4 | 13 183,5 | 1 215,7 | 2 092,1 | 1 064,6 |
| | N | 69 136,6 | 17 041,5 | 11 909,0 | 10 236,2 | 7 290,8 | 6 381,5 | 12 033,3 | 1 171,3 | 1 910,3 | 1 162,7 |
| | D | 67 115,2 | 16 178,7 | 11 244,9 | 11 453,7 | 6 418,1 | 5 700,0 | 10 628,3 | 967,3 | 1 867,2 | 2 656,8 |
| 1985 | J | 69 046,4 | 17 781,5 | 11 652,9 | 9 454,4 | 7 797,4 | 6 263,8 | 11 853,9 | 1 195,8 | 1 958,7 | 1 088,0 |
| | F | 69 959,8 | 17 142,4 | 12 430,1 | 10 493,5 | 7 498,4 | 6 658,6 | 11 813,6 | 1 067,8 | 2 001,7 | 853,7 |
| | M | | 19 073,0 | 12 901,8 | 10 934,9 | 8 371,9 | 6 632,4 | 13 758,8 | 1 166,6 | 2 180,4 | |
| | A | | 17 669,9 | 12 679,2 | 10 039,2 | | | 12 990,3 | 1 181,7 | 1 820,4 | |
| | M | | | 11 790,5 | | | | 12 584,0 | | | |
| export | | | | | | | | | | | |
| 1983 | I | 153 801,5 | 46 273,2 | 24 655,7 | 18 581,2 | 18 447,1 | 14 466,2 | 23 871,4 | 2 042,9 | 4 407,5 | 1 056,3 |
| | II | 159 022,5 | 46 827,1 | 26 001,0 | 20 103,8 | 18 197,2 | 14 559,3 | 25 309,9 | 2 413,9 | 4 485,1 | 1 125,3 |
| | III | 152 774,3 | 45 463,2 | 23 559,9 | 19 406,4 | 17 201,7 | 13 256,0 | 25 964,4 | 2 520,6 | 4 334,1 | 1 068,2 |
| | IV | 178 902,1 | 51 824,3 | 28 434,2 | 23 816,9 | 19 737,3 | 16 178,8 | 29 357,7 | 2 723,5 | 5 051,4 | 1 777,9 |
| 1984 | I | 181 262,3 | 53 480,1 | 28 464,6 | 22 220,2 | 21 854,8 | 16 618,5 | 29 526,8 | 2 692,0 | 4 969,9 | 1 435,6 |
| | II | 178 607,3 | 51 478,9 | 29 847,9 | 20 791,4 | 21 684,1 | 16 344,5 | 28 768,5 | 3 163,8 | 4 955,0 | 1 573,2 |
| | III | 176 227,8 | 52 694,4 | 27 567,7 | 23 394,2 | 19 707,6 | 15 084,5 | 28 498,8 | 2 986,6 | 4 985,1 | 1 308,8 |
| | IV | 205 387,7 | 60 487,6 | 32 552,5 | 27 000,8 | 22 748,6 | 17 908,3 | 33 716,6 | 3 414,3 | 5 741,4 | 1 819,8 |
| 1985 | I | | 60 124,8 | 32 000,1 | | 24 758,9 | | 32 359,8 | 3 358,5 | 5 623,7 | |
| 1984 | J | 56 610,2 | 16 191,9 | 9 011,1 | 7 525,4 | 7 304,2 | 5 176,6 | 8 654,4 | 809,2 | 1 487,4 | 449,9 |
| | F | 59 928,8 | 18 334,2 | 8 994,0 | 6 745,2 | 7 146,8 | 5 433,6 | 10 373,4 | 886,5 | 1 565,0 | 450,0 |
| | M | 64 575,9 | 18 970,0 | 10 462,4 | 7 940,3 | 7 429,6 | 6 002,4 | 10 456,0 | 996,3 | 1 785,9 | 533,0 |
| | A | 58 198,3 | 17 117,1 | 9 736,6 | 7 290,0 | 6 976,5 | 5 384,5 | 8 862,5 | 881,6 | 1 506,5 | 443,1 |
| | M | 62 642,6 | 18 519,8 | 10 305,0 | 6 949,4 | 7 621,3 | 5 669,5 | 10 002,7 | 1 144,0 | 1 740,5 | 690,4 |
| | J | 57 476,5 | 15 846,1 | 9 813,4 | 6 560,2 | 6 937,0 | 5 270,3 | 9 861,4 | 1 137,7 | 1 609,9 | 440,6 |
| | J | 60 217,3 | 17 644,8 | 10 104,0 | 8 685,9 | 6 406,6 | 4 957,0 | 9 499,5 | 1 037,8 | 1 398,3 | 483,5 |
| | A | 55 299,1 | 16 947,1 | 8 168,0 | 6 719,8 | 6 346,2 | 4 432,1 | 9 818,7 | 795,0 | 1 690,5 | 381,7 |
| | S | 60 587,1 | 18 099,3 | 9 292,5 | 8 061,6 | 6 941,2 | 5 648,1 | 9 164,0 | 1 152,1 | 1 774,6 | 453,7 |
| | O | 71 065,2 | 21 419,7 | 11 161,3 | 8 890,5 | 7 949,2 | 6 262,1 | 11 682,7 | 1 177,2 | 1 906,8 | 615,8 |
| | N | 68 004,9 | 20 169,8 | 10 880,1 | 7 674,6 | 8 045,8 | 5 973,1 | 11 520,1 | 1 147,8 | 1 930,5 | 663,4 |
| | D | 66 111,1 | 18 910,5 | 10 530,2 | 10 452,6 | 6 697,2 | 5 666,0 | 10 500,7 | 1 091,3 | 1 735,6 | 527,2 |
| 1985 | J | 63 180,4 | 18 930,8 | 9 431,9 | 7 473,5 | 8 236,2 | 5 631,2 | 10 112,0 | 1 001,9 | 1 762,0 | 600,9 |
| | F | 65 761,6 | 19 257,6 | 10 561,4 | 8 222,5 | 8 034,4 | 5 709,6 | 10 557,7 | 1 077,4 | 1 895,5 | 445,6 |
| | M | | 21 932,8 | 12 007,4 | 9 251,1 | 8 633,2 | 6 295,1 | 11 711,3 | 1 278,8 | 1 947,8 | |
| | A | | 20 128,5 | 11 652,3 | 7 711,6 | | | 11 812,5 | 1 030,9 | 1 633,6 | |
| | M | | | 10 719,1 | | | | 12 100,0 | | | |

ÉVOLUTION DU COMMERCE DE LA CE
total, intra- et extra-CE (EUR 10)

Valeurs en Mio ECU

| Period Période | EUR 10 | Deutsch- land | France | Italia | Nederland | Belg.Lux | United Kingdom | Ireland | Danmark | Ελλάδα | |
|--|--------|------------------|---------|-----------|-----------|----------|-------------------|-----------|---------|---------|-----------|
| GRAND TOTAL | | MONDE | | | | | | | | | |
| Trade balance ¹⁾ — Balance commerciale ¹⁾ | | | | | | | | | | | |
| 1983 | I | - 7 182,0 | 5 210,8 | - 6 373,4 | - 3 095,8 | 1 875,0 | - 566,2 | - 2 627,9 | - 515,8 | - 35,0 | - 1 053,8 |
| | II | - 6 722,4 | 4 510,7 | - 3 581,5 | - 1 929,2 | 1 272,5 | - 1 792,6 | - 3 420,0 | - 64,8 | - 33,1 | - 1 684,4 |
| | III | - 5 623,4 | 3 643,8 | - 2 778,8 | - 2 436,0 | 453,1 | - 881,2 | - 2 641,7 | 21,6 | - 9,2 | - 994,9 |
| | IV | - 1 763,0 | 5 171,8 | - 2 769,0 | - 1 034,1 | 905,2 | - 767,9 | - 975,1 | - 46,1 | - 146,0 | - 2 101,8 |
| 1984 | I | - 7 447,0 | 5 044,3 | - 5 032,0 | - 3 025,5 | 1 663,2 | - 1 586,8 | - 3 017,4 | - 368,2 | - 248,2 | - 876,4 |
| | II | - 8 331,6 | 3 872,1 | - 3 043,0 | - 4 305,0 | 1 916,4 | - 1 207,3 | - 4 506,9 | 295,3 | - 279,6 | - 1 073,5 |
| | III | - 5 754,4 | 5 413,8 | - 2 103,7 | - 2 060,9 | - 258,5 | - 1 473,5 | - 4 333,0 | 90,0 | - 5,2 | - 1 023,4 |
| | IV | - 2 877,5 | 9 782,2 | - 2 960,6 | - 4 482,7 | 974,6 | - 527,0 | - 2 319,5 | - 57,8 | - 142,4 | - 3 148,3 |
| 1985 | I | | 6 125,9 | - 4 984,0 | | 1 128,5 | | - 5 025,0 | - 74,2 | - 539,6 | |
| 1984 | J | - 4 652,7 | 858,5 | - 2 137,5 | - 740,4 | 650,3 | - 650,8 | - 1 920,1 | - 182,1 | - 148,9 | - 381,7 |
| | F | - 1 307,9 | 2 161,5 | - 1 592,1 | - 1 008,4 | 283,6 | - 542,9 | - 66,8 | - 154,8 | - 136,3 | - 251,8 |
| | M | - 1 598,9 | 2 031,1 | - 1 301,1 | - 1 274,0 | 749,9 | - 386,8 | - 1 057,6 | - 30,4 | - 83,0 | - 247,2 |
| | A | - 2 954,5 | 1 144,4 | - 804,8 | - 1 290,0 | 547,3 | - 421,2 | - 1 698,8 | 16,2 | - 123,8 | - 323,8 |
| | M | - 2 300,3 | 2 154,8 | - 802,6 | - 2 175,9 | 823,6 | - 424,8 | - 1 454,2 | 60,1 | - 139,6 | - 341,7 |
| | J | - 3 239,0 | 569,1 | - 1 433,2 | - 818,1 | 428,4 | - 325,7 | - 1 414,9 | 219,0 | - 66,7 | - 396,9 |
| | J | - 309,6 | 1 336,4 | - 533,5 | 446,2 | - 56,5 | - 150,8 | - 1 000,2 | 150,3 | - 96,6 | - 404,8 |
| | A | - 3 054,2 | 1 696,6 | - 484,6 | - 1 052,9 | - 169,3 | - 916,7 | - 1 467,8 | - 264,2 | - 41,0 | - 354,4 |
| | S | - 2 203,9 | 2 379,8 | - 1 082,2 | - 1 427,2 | 97,9 | - 350,7 | - 1 783,3 | 205,0 | 24,9 | - 268,1 |
| | O | - 323,3 | 3 943,9 | - 1 214,6 | - 945,8 | 351,1 | - 284,3 | - 1 500,9 | - 38,6 | - 185,3 | - 448,9 |
| | N | - 1 131,7 | 3 128,3 | - 1 029,0 | - 2 561,7 | 754,9 | - 408,5 | - 513,2 | - 23,5 | 20,2 | - 499,3 |
| | D | - 1 004,1 | 2 731,8 | - 714,7 | - 1 001,2 | 279,0 | - 34,0 | - 127,6 | 123,9 | - 131,6 | - 2 129,6 |
| 1985 | J | - 5 866,0 | 1 149,3 | - 2 221,0 | - 1 980,9 | 438,8 | - 632,5 | - 1 741,9 | - 193,9 | - 196,7 | - 487,1 |
| | F | - 4 198,2 | 2 115,2 | - 1 868,7 | - 2 271,1 | 536,0 | - 949,0 | - 1 256,0 | 9,6 | - 106,2 | - 408,1 |
| | M | | 2 859,7 | - 894,4 | - 1 683,9 | 261,4 | - 337,3 | - 2 047,5 | 112,2 | - 232,6 | |
| | A | | 2 458,7 | - 1 026,9 | - 2 327,7 | | | - 1 177,9 | - 150,8 | - 186,8 | |
| | M | | | - 1 071,5 | | | | - 484,0 | | | |
| Exports as % of imports — Exportations en % des importations | | | | | | | | | | | |
| 1983 | I | 95,5 | 112,7 | 79,5 | 85,7 | 111,3 | 96,2 | 90,1 | 79,8 | 99,2 | 50,1 |
| | II | 95,9 | 110,7 | 87,9 | 91,2 | 107,5 | 89,0 | 88,1 | 97,4 | 99,3 | 40,0 |
| | III | 96,4 | 108,7 | 89,4 | 88,8 | 102,7 | 93,8 | 90,8 | 100,9 | 99,8 | 51,8 |
| | IV | 99,0 | 111,1 | 91,1 | 95,8 | 104,8 | 95,5 | 96,8 | 98,3 | 97,2 | 45,8 |
| 1984 | I | 96,1 | 110,4 | 85,0 | 88,0 | 108,2 | 91,3 | 90,7 | 88,0 | 95,2 | 62,1 |
| | II | 95,5 | 108,1 | 90,7 | 82,8 | 109,7 | 93,1 | 86,5 | 110,3 | 94,7 | 59,4 |
| | III | 96,8 | 111,5 | 92,9 | 91,9 | 98,7 | 91,1 | 86,8 | 103,1 | 99,9 | 56,1 |
| | IV | 98,6 | 119,3 | 91,7 | 85,8 | 104,5 | 97,1 | 93,6 | 98,3 | 97,6 | 36,6 |
| 1985 | I | | 111,3 | 86,5 | | 104,8 | | 86,6 | 97,8 | 91,2 | |
| 1984 | J | 92,4 | 105,6 | 80,8 | 91,0 | 109,8 | 88,8 | 81,8 | 81,6 | 90,9 | 54,1 |
| | F | 97,9 | 113,4 | 85,0 | 87,0 | 104,1 | 90,9 | 99,4 | 85,1 | 92,0 | 64,1 |
| | M | 97,6 | 112,0 | 88,9 | 86,2 | 111,2 | 93,9 | 90,8 | 97,0 | 95,6 | 68,3 |
| | A | 95,2 | 107,2 | 92,4 | 85,0 | 108,5 | 92,7 | 83,9 | 101,9 | 92,4 | 57,8 |
| | M | 96,5 | 113,2 | 92,8 | 76,2 | 112,1 | 93,0 | 87,3 | 105,5 | 92,6 | 66,9 |
| | J | 94,7 | 103,7 | 87,3 | 88,9 | 106,6 | 94,2 | 87,5 | 123,8 | 96,0 | 52,6 |
| | J | 99,5 | 108,2 | 95,0 | 105,4 | 99,1 | 97,0 | 90,5 | 116,9 | 93,5 | 54,4 |
| | A | 94,8 | 111,1 | 94,4 | 86,5 | 97,4 | 82,9 | 87,0 | 75,1 | 97,6 | 51,9 |
| | S | 96,5 | 115,1 | 89,6 | 85,0 | 101,4 | 94,2 | 83,7 | 121,6 | 101,4 | 62,9 |
| | O | 99,5 | 122,6 | 90,2 | 90,4 | 104,6 | 95,7 | 88,6 | 96,8 | 91,1 | 57,8 |
| | N | 98,4 | 118,4 | 91,4 | 75,0 | 110,4 | 93,6 | 95,7 | 98,0 | 101,1 | 57,1 |
| | D | 98,5 | 116,9 | 93,6 | 91,3 | 104,3 | 99,4 | 98,8 | 112,8 | 93,0 | 19,8 |
| 1985 | J | 91,5 | 106,5 | 80,9 | 79,0 | 105,6 | 89,9 | 85,3 | 83,8 | 90,0 | 55,2 |
| | F | 94,0 | 112,3 | 85,0 | 78,4 | 107,1 | 85,7 | 89,4 | 100,9 | 94,7 | 52,2 |
| | M | | 115,0 | 93,1 | 84,6 | 103,1 | 94,9 | 85,1 | 109,6 | 89,3 | |
| | A | | 113,9 | 91,9 | 76,8 | | | 90,9 | 87,2 | 89,7 | |
| | M | | | 90,9 | | | | 96,2 | | | |

¹⁾ Exports fob minus imports cif (— = Import surplus).¹⁾ Exportations fob moins importations caf (— = excédent d'importations).

TRENDS IN EC TRADE
total, intra and extra-EC (EUR 10)

Value in Mio ECU

| Period Période | EUR 10 | Deutsch- land | France | Italia | Nederland | Belg.Lux | United Kingdom | Ireland | Danmark | Ελλάδα | |
|-----------------------------------|--------|------------------|----------|----------|-----------|----------|-------------------|----------|---------|---------|---------|
| INTRA-EC TRADE (EUR 10) | | | | | | | | | | | |
| ÉCHANGES INTRA-CE (EUR 10) | | | | | | | | | | | |
| import | | | | | | | | | | | |
| 1983 | I | 80 654,6 | 20 755,1 | 16 250,7 | 9 066,0 | 8 862,8 | 9 369,8 | 11 254,0 | 1 819,8 | 2 118,3 | 1 158,1 |
| | II | 85 080,8 | 21 805,7 | 15 807,1 | 9 787,6 | 9 170,8 | 10 907,1 | 12 271,6 | 1 805,7 | 2 312,5 | 1 212,8 |
| | III | 78 986,3 | 20 592,5 | 13 688,5 | 9 163,0 | 9 005,8 | 9 218,4 | 12 203,5 | 1 790,3 | 2 111,9 | 1 212,5 |
| | IV | 90 893,7 | 23 346,8 | 16 869,0 | 10 632,1 | 9 835,8 | 10 664,0 | 13 440,1 | 2 011,1 | 2 466,4 | 1 628,4 |
| 1984 | I | 94 677,0 | 24 226,0 | 18 232,7 | 10 693,1 | 10 343,7 | 11 582,2 | 13 693,3 | 2 182,7 | 2 462,7 | 1 260,6 |
| | II | 93 579,8 | 23 635,0 | 17 694,0 | 10 869,3 | 10 201,0 | 11 041,4 | 14 195,3 | 1 998,4 | 2 473,8 | 1 471,6 |
| | III | 89 456,2 | 23 299,8 | 15 601,6 | 10 546,9 | 10 013,9 | 10 485,3 | 13 883,6 | 1 985,5 | 2 357,9 | 1 281,9 |
| | IV | 104 942,4 | 25 892,5 | 19 141,9 | 14 302,3 | 11 658,1 | 11 830,1 | 15 151,9 | 2 421,2 | 2 800,4 | 1 748,6 |
| 1985 | I | | 27 683,3 | 20 292,5 | | 12 682,2 | | 15 692,1 | 2 329,4 | 2 956,5 | |
| 1984 | J | 29 687,9 | 7 515,7 | 5 761,2 | 3 496,4 | 3 254,4 | 3 618,0 | 4 180,8 | 708,7 | 753,4 | 399,4 |
| | F | 30 428,9 | 7 845,6 | 5 685,1 | 3 123,4 | 3 523,0 | 3 756,4 | 4 524,7 | 739,6 | 815,0 | 416,1 |
| | M | 34 538,9 | 8 872,4 | 6 788,6 | 4 071,4 | 3 567,2 | 4 198,2 | 4 975,9 | 732,0 | 889,4 | 443,7 |
| | A | 30 919,3 | 8 016,5 | 5 718,1 | 3 538,5 | 3 320,8 | 3 762,1 | 4 680,4 | 611,2 | 806,9 | 464,7 |
| | M | 33 044,1 | 8 302,9 | 6 147,5 | 4 305,6 | 3 532,1 | 3 790,1 | 4 777,3 | 755,1 | 871,2 | 562,3 |
| | J | 29 558,0 | 7 318,8 | 5 830,1 | 3 015,4 | 3 296,4 | 3 461,0 | 4 781,4 | 631,3 | 784,7 | 438,8 |
| | J | 30 270,9 | 8 094,0 | 5 746,5 | 3 615,4 | 3 325,9 | 3 091,4 | 4 664,8 | 634,1 | 718,3 | 380,6 |
| | A | 27 833,7 | 7 364,7 | 4 182,7 | 2 965,8 | 3 351,3 | 3 435,1 | 4 578,5 | 699,0 | 813,2 | 443,5 |
| | S | 31 323,5 | 7 839,8 | 5 668,4 | 3 987,3 | 3 342,4 | 3 906,0 | 4 645,0 | 650,4 | 819,8 | 464,4 |
| | O | 35 670,2 | 8 528,9 | 6 719,6 | 4 445,4 | 3 994,6 | 4 239,5 | 5 369,3 | 831,0 | 954,7 | 587,1 |
| | N | 35 442,6 | 8 482,4 | 6 573,7 | 4 673,0 | 3 893,0 | 4 072,8 | 5 351,1 | 821,8 | 912,0 | 662,9 |
| | D | 33 051,7 | 8 148,8 | 5 956,5 | 5 183,6 | 3 452,5 | 3 819,4 | 4 412,5 | 661,4 | 933,1 | 484,0 |
| 1985 | J | 33 741,1 | 8 931,7 | 6 143,6 | 3 874,1 | 3 959,4 | 3 899,0 | 4 635,6 | 799,3 | 897,8 | 600,6 |
| | F | 35 948,5 | 8 684,2 | 7 037,9 | 4 428,5 | 4 102,9 | 4 400,7 | 5 101,0 | 719,7 | 980,6 | 493,0 |
| | M | | 10 066,0 | 7 111,5 | 4 897,9 | 4 628,9 | 4 547,9 | 5 980,4 | 808,9 | 1 056,3 | |
| | A | | 8 833,2 | 6 792,2 | 4 473,6 | | | 5 339,7 | 818,9 | 916,1 | |
| | M | | | 6 268,8 | | | | 5 320,8 | | | |
| export | | | | | | | | | | | |
| 1983 | I | 82 653,9 | 23 099,7 | 12 265,6 | 8 759,8 | 13 538,6 | 10 108,8 | 10 740,6 | 1 442,8 | 2 184,9 | 513,2 |
| | II | 84 066,1 | 22 789,5 | 13 018,8 | 9 225,0 | 13 071,2 | 10 443,5 | 11 040,4 | 1 648,3 | 2 217,9 | 611,4 |
| | III | 78 461,6 | 21 365,1 | 11 278,8 | 8 978,1 | 12 323,6 | 9 236,5 | 10 831,9 | 1 735,3 | 2 126,5 | 586,0 |
| | IV | 92 282,6 | 24 253,2 | 13 894,9 | 10 863,0 | 14 187,0 | 11 036,3 | 12 954,7 | 1 868,6 | 2 296,4 | 928,3 |
| 1984 | I | 96 400,1 | 25 936,1 | 14 583,1 | 10 166,6 | 16 104,3 | 11 569,8 | 13 149,1 | 1 867,2 | 2 255,3 | 768,5 |
| | II | 92 438,7 | 24 545,3 | 14 683,3 | 9 682,7 | 15 816,0 | 11 302,5 | 12 830,9 | 2 185,4 | 2 165,1 | 792,3 |
| | III | 92 115,2 | 25 009,8 | 13 120,3 | 10 466,7 | 15 814,7 | 10 306,7 | 12 480,3 | 2 026,5 | 2 164,9 | 725,3 |
| | IV | 105 213,0 | 28 530,6 | 15 541,9 | 12 070,1 | 16 016,8 | 12 122,6 | 15 144,9 | 2 327,3 | 2 424,2 | 1 036,3 |
| 1985 | I | | 29 168,2 | 16 166,8 | | 18 313,8 | | 15 753,3 | 2 244,6 | 2 498,3 | |
| 1984 | J | 29 995,4 | 7 860,9 | 4 528,5 | 3 234,0 | 5 422,9 | 3 605,2 | 3 822,3 | 561,4 | 718,5 | 241,7 |
| | F | 31 551,7 | 8 882,2 | 4 603,4 | 3 071,3 | 5 218,9 | 3 752,1 | 4 474,2 | 616,0 | 717,0 | 216,7 |
| | M | 34 829,2 | 9 200,8 | 5 453,0 | 3 854,0 | 5 482,3 | 4 209,6 | 4 826,7 | 689,8 | 805,4 | 307,8 |
| | A | 30 659,5 | 8 171,7 | 4 840,3 | 3 280,6 | 5 071,5 | 3 815,6 | 3 982,8 | 603,2 | 668,5 | 225,4 |
| | M | 32 938,1 | 8 856,5 | 4 959,4 | 3 367,4 | 5 503,1 | 3 909,9 | 4 484,9 | 788,0 | 749,2 | 319,8 |
| | J | 30 207,8 | 7 518,1 | 4 886,3 | 3 038,1 | 5 109,6 | 3 568,4 | 4 327,3 | 793,9 | 715,0 | 251,0 |
| | J | 30 772,0 | 8 322,6 | 4 804,4 | 3 812,0 | 4 600,9 | 3 343,9 | 4 303,5 | 701,5 | 595,2 | 288,1 |
| | A | 27 365,7 | 7 551,7 | 3 764,5 | 2 913,5 | 4 576,1 | 3 046,8 | 4 029,9 | 553,6 | 729,2 | 200,3 |
| | S | 32 322,5 | 9 133,4 | 4 548,8 | 3 760,3 | 5 039,7 | 3 886,6 | 4 145,9 | 769,3 | 797,0 | 241,6 |
| | O | 37 118,4 | 10 499,5 | 5 452,1 | 4 117,8 | 5 624,2 | 4 312,2 | 5 066,1 | 804,6 | 850,7 | 391,2 |
| | N | 35 264,5 | 9 486,5 | 5 381,1 | 3 648,3 | 5 650,5 | 4 110,8 | 5 025,9 | 802,9 | 798,7 | 359,8 |
| | D | 32 674,9 | 8 581,1 | 4 715,5 | 4 301,1 | 4 749,8 | 3 691,7 | 4 930,1 | 721,1 | 708,9 | 275,7 |
| 1985 | J | 33 575,6 | 9 091,6 | 4 817,6 | 3 180,5 | 6 097,0 | 3 778,7 | 4 801,3 | 688,7 | 819,7 | 300,5 |
| | F | 35 696,5 | 9 605,8 | 5 508,1 | 3 711,5 | 5 999,9 | 3 886,3 | 5 218,3 | 701,1 | 834,8 | 230,6 |
| | M | | 10 469,2 | 5 841,4 | 4 267,5 | 6 362,0 | 4 391,4 | 5 738,5 | 854,0 | 840,8 | |
| | A | | 9 775,1 | 5 642,1 | 3 380,3 | | | 5 333,9 | 692,0 | 751,0 | |
| | M | | | 5 048,2 | | | | 5 381,8 | | | |

ÉVOLUTION DU COMMERCE DE LA CE
total, intra- et extra-CE (EUR 10)

Valeurs en Mio ECU

| Period Période | EUR 10 | Deutsch- land | France | Italia | Nederland | Belg.Lux | United Kingdom | Ireland | Danmark | Ελλάδα | |
|--------------------------------|--------|------------------|----------|----------|-----------|----------|-------------------|----------|---------|---------|---------|
| EXTRA-EC TRADE (EUR 10) | | | | | | | | | | | |
| import | | | | | | | | | | | |
| 1983 | I | 80 202,6 | 20 286,0 | 14 757,9 | 12 597,2 | 7 709,2 | 5 650,6 | 15 200,3 | 725,3 | 2 324,3 | 951,8 |
| | II | 80 485,9 | 20 482,8 | 13 721,0 | 12 227,5 | 7 748,1 | 5 436,5 | 16 408,6 | 658,8 | 2 205,7 | 1 596,8 |
| | III | 79 244,2 | 21 194,7 | 12 624,3 | 12 654,2 | 7 734,3 | 4 912,1 | 16 349,9 | 692,7 | 2 231,5 | 850,5 |
| | IV | 89 590,7 | 23 276,3 | 14 297,6 | 14 191,1 | 8 995,7 | 6 264,0 | 16 835,9 | 748,1 | 2 730,9 | 2 251,1 |
| 1984 | I | 93 806,2 | 24 190,8 | 15 239,6 | 14 521,8 | 9 847,0 | 6 545,6 | 18 793,4 | 861,3 | 2 755,3 | 1 051,4 |
| | II | 93 107,3 | 23 945,0 | 15 164,5 | 14 177,5 | 9 564,8 | 6 449,0 | 19 024,9 | 846,1 | 2 760,7 | 1 174,9 |
| | III | 92 167,3 | 23 944,6 | 13 992,9 | 14 846,9 | 9 952,0 | 5 970,3 | 18 893,0 | 885,1 | 2 632,4 | 1 050,3 |
| | IV | 103 020,0 | 24 790,3 | 16 329,4 | 17 101,2 | 10 115,8 | 6 526,6 | 20 829,5 | 1 029,0 | 3 083,3 | 3 217,8 |
| 1985 | I | | 26 292,9 | 16 638,4 | | 10 945,6 | | 21 639,3 | 1 082,0 | 3 206,8 | |
| 1984 | J | 31 501,8 | 7 811,7 | 5 378,4 | 4 759,4 | 3 399,2 | 2 183,5 | 6 376,3 | 278,2 | 882,9 | 432,1 |
| | F | 30 749,8 | 8 321,4 | 4 893,5 | 4 620,0 | 3 339,8 | 2 212,1 | 5 896,3 | 294,8 | 886,4 | 285,6 |
| | M | 31 540,9 | 8 059,3 | 4 967,0 | 5 132,4 | 3 112,5 | 2 147,4 | 6 516,8 | 289,7 | 979,4 | 336,4 |
| | A | 30 155,9 | 7 945,9 | 4 815,5 | 5 031,1 | 3 108,4 | 2 024,3 | 5 862,0 | 243,3 | 823,4 | 302,1 |
| | M | 31 814,0 | 8 054,4 | 4 948,1 | 4 793,5 | 3 265,7 | 2 290,9 | 6 660,6 | 322,4 | 1 008,9 | 469,5 |
| | J | 31 067,6 | 7 949,3 | 5 403,8 | 4 349,5 | 3 210,2 | 2 106,3 | 6 477,5 | 280,5 | 891,8 | 398,7 |
| | J | 30 162,8 | 8 201,3 | 4 871,6 | 4 607,8 | 3 137,1 | 1 998,8 | 5 816,3 | 245,6 | 776,6 | 507,8 |
| | A | 30 390,7 | 7 874,2 | 4 438,9 | 4 785,1 | 3 164,2 | 1 869,7 | 6 689,5 | 358,2 | 918,3 | 292,6 |
| | S | 31 344,7 | 7 868,0 | 4 679,9 | 5 478,2 | 3 500,9 | 2 066,9 | 6 284,1 | 279,5 | 929,9 | 257,4 |
| | O | 35 620,7 | 8 945,0 | 5 630,8 | 5 369,1 | 3 603,5 | 2 284,4 | 7 794,8 | 378,1 | 1 137,4 | 477,5 |
| | N | 33 591,1 | 8 546,4 | 5 318,5 | 5 531,4 | 3 397,7 | 2 290,0 | 6 663,1 | 345,9 | 998,3 | 499,8 |
| | D | 33 956,9 | 8 022,0 | 5 269,2 | 6 243,7 | 2 965,6 | 1 857,7 | 6 199,4 | 293,8 | 934,2 | 2 171,2 |
| 1985 | J | 35 223,9 | 8 839,7 | 5 488,9 | 5 555,6 | 3 837,8 | 2 358,0 | 7 201,8 | 393,7 | 1 060,9 | 487,4 |
| | F | 33 846,8 | 8 452,4 | 5 372,1 | 6 013,5 | 3 393,1 | 2 195,1 | 6 695,2 | 343,6 | 1 021,1 | 360,7 |
| | M | | 9 000,3 | 5 777,4 | 6 000,4 | 3 743,0 | 2 060,7 | 7 758,7 | 343,4 | 1 124,1 | |
| | A | | 8 830,4 | 5 833,3 | 5 529,3 | | | 7 629,9 | 350,4 | 904,2 | |
| | M | | | 5 508,0 | | | | 7 242,8 | | | |
| export | | | | | | | | | | | |
| 1983 | I | 70 168,3 | 23 026,7 | 12 320,4 | 9 579,6 | 4 617,2 | 4 211,5 | 13 080,7 | 568,0 | 2 221,9 | 542,3 |
| | II | 73 998,3 | 23 896,4 | 12 931,5 | 10 698,6 | 4 776,2 | 3 972,1 | 14 213,5 | 731,1 | 2 266,5 | 512,5 |
| | III | 73 337,7 | 23 936,7 | 12 256,7 | 10 226,7 | 4 504,0 | 3 901,1 | 15 075,9 | 750,4 | 2 207,1 | 479,0 |
| | IV | 85 522,5 | 27 413,7 | 14 500,0 | 12 695,1 | 5 188,0 | 4 969,3 | 16 342,6 | 814,0 | 2 754,4 | 845,5 |
| 1984 | I | 83 911,1 | 27 382,2 | 13 831,6 | 11 873,5 | 5 415,1 | 4 919,8 | 16 322,3 | 786,9 | 2 713,9 | 665,8 |
| | II | 83 619,3 | 26 768,6 | 15 126,2 | 10 884,1 | 5 549,1 | 4 905,1 | 15 879,8 | 941,1 | 2 789,1 | 776,1 |
| | III | 84 612,2 | 27 513,5 | 14 419,7 | 12 643,3 | 5 114,6 | 4 638,5 | 15 963,6 | 917,9 | 2 819,6 | 581,4 |
| | IV | 99 116,4 | 31 782,1 | 16 973,3 | 14 691,6 | 6 399,0 | 5 636,1 | 18 505,5 | 1 035,1 | 3 316,5 | 777,9 |
| 1985 | I | | 30 783,5 | 15 771,9 | | 6 064,9 | | 16 552,5 | 1 074,2 | 3 124,7 | |
| 1984 | J | 26 292,4 | 8 270,5 | 4 464,9 | 4 214,7 | 1 788,3 | 1 524,6 | 4 816,4 | 236,1 | 768,7 | 208,0 |
| | F | 28 059,0 | 9 400,6 | 4 373,8 | 3 621,3 | 1 797,4 | 1 646,5 | 5 880,1 | 258,4 | 847,9 | 232,9 |
| | M | 29 436,2 | 9 719,4 | 4 993,9 | 4 035,6 | 1 835,6 | 1 745,9 | 5 608,7 | 292,3 | 980,3 | 224,4 |
| | A | 27 224,0 | 8 893,8 | 4 884,6 | 3 937,6 | 1 795,0 | 1 532,2 | 4 861,1 | 266,8 | 837,7 | 215,1 |
| | M | 29 366,8 | 9 610,3 | 5 333,2 | 3 482,4 | 2 029,3 | 1 709,3 | 5 498,0 | 343,7 | 991,2 | 369,4 |
| | J | 26 937,6 | 8 267,5 | 4 912,7 | 3 469,5 | 1 707,0 | 1 652,6 | 5 514,7 | 330,5 | 894,6 | 188,5 |
| | J | 29 102,3 | 9 264,1 | 5 287,0 | 4 793,0 | 1 683,9 | 1 576,7 | 5 177,7 | 321,9 | 803,0 | 195,0 |
| | A | 27 618,7 | 9 332,2 | 4 397,3 | 3 757,1 | 1 652,9 | 1 337,0 | 5 769,9 | 230,4 | 961,2 | 180,8 |
| | S | 27 855,0 | 8 916,2 | 4 734,9 | 4 145,9 | 1 796,1 | 1 707,1 | 5 000,4 | 366,0 | 977,5 | 211,0 |
| | O | 33 590,2 | 10 857,2 | 5 700,3 | 4 686,9 | 2 223,7 | 1 895,6 | 6 590,7 | 355,7 | 1 055,9 | 224,2 |
| | N | 32 376,5 | 10 615,2 | 5 483,6 | 3 959,8 | 2 281,7 | 1 799,9 | 6 472,6 | 329,0 | 1 131,6 | 303,1 |
| | D | 33 099,9 | 10 285,7 | 5 801,8 | 6 064,7 | 1 830,2 | 1 941,8 | 5 551,9 | 350,6 | 1 026,6 | 246,7 |
| 1985 | J | 29 266,7 | 9 764,5 | 4 600,6 | 4 229,0 | 2 021,9 | 1 809,7 | 5 295,2 | 303,9 | 942,0 | 299,9 |
| | F | 29 664,0 | 9 610,7 | 5 029,9 | 4 366,7 | 1 918,0 | 1 781,9 | 5 321,1 | 360,6 | 1 060,4 | 214,7 |
| | M | | 11 406,3 | 6 141,5 | 4 880,7 | 2 124,9 | 1 861,9 | 5 952,7 | 409,7 | 1 106,8 | |
| | A | | 10 283,6 | 5 984,6 | 4 280,1 | | | 6 457,9 | 326,5 | 882,4 | |
| | M | | | 5 648,4 | | | | 6 696,8 | | | |

TRENDS IN EC TRADE
total, intra and extra-EC (EUR 10)

Value in Mio ECU

| Period Période | EUR 10 | Deutsch- land | France | Italia | Nederland | Belg.Lux | United Kingdom | Ireland | Danmark | Ελλάδα | |
|--|--------|------------------|---------|-----------|-----------|-----------|-------------------|-----------|---------|---------|-----------|
| INTRA-EC TRADE (EUR 10) | | | | | | | | | | | |
| ÉCHANGES INTRA-CE (EUR 10) | | | | | | | | | | | |
| Trade balance ¹⁾ — Balance commerciale ¹⁾ | | | | | | | | | | | |
| 1983 | I | 1 999,3 | 2 344,6 | - 3 985,1 | - 306,2 | 4 675,8 | 739,0 | - 513,5 | - 377,0 | 66,6 | - 644,9 |
| | II | - 1 014,7 | 983,8 | - 2 788,3 | - 562,6 | 3 900,4 | - 463,6 | - 1 231,2 | - 157,4 | - 94,5 | - 601,4 |
| | III | - 524,7 | 772,6 | - 2 409,6 | - 184,9 | 3 317,8 | 18,1 | - 1 371,7 | - 55,1 | 14,6 | - 626,5 |
| | IV | 1 388,8 | 906,4 | - 2 974,1 | 231,0 | 4 351,2 | 372,2 | - 485,4 | - 142,5 | - 169,9 | - 700,1 |
| 1984 | I | 1 723,0 | 1 710,1 | - 3 649,6 | - 526,5 | 5 760,6 | - 12,4 | - 544,2 | - 315,5 | - 207,4 | - 492,1 |
| | II | - 1 141,1 | 910,3 | - 3 010,6 | - 1 186,6 | 5 615,0 | 261,1 | - 1 364,4 | 187,0 | - 308,7 | - 679,3 |
| | III | 2 659,0 | 1 710,0 | - 2 481,3 | - 80,2 | 5 800,9 | - 178,6 | - 1 403,3 | 41,1 | - 192,9 | - 556,6 |
| | IV | 270,6 | 2 638,1 | - 3 600,0 | - 2 232,2 | 4 358,7 | 292,6 | - 7,0 | - 93,9 | - 376,2 | - 712,3 |
| 1985 | I | | 1 484,8 | - 4 125,7 | | 5 631,7 | | 61,3 | - 84,8 | - 458,3 | |
| 1984 | J | 307,5 | 345,2 | - 1 232,6 | - 262,4 | 2 168,5 | - 12,7 | - 358,5 | - 147,3 | - 34,9 | - 157,8 |
| | F | 1 122,9 | 1 036,6 | - 1 081,7 | - 52,1 | 1 695,9 | - 4,3 | - 50,4 | - 123,6 | - 98,0 | - 199,4 |
| | M | 290,3 | 328,4 | - 1 335,7 | - 217,5 | 1 915,1 | 11,3 | - 149,2 | - 42,1 | - 84,0 | - 136,0 |
| | A | - 259,8 | 155,3 | - 877,8 | - 257,9 | 1 750,7 | 53,4 | - 697,6 | - 8,0 | - 138,4 | - 239,4 |
| | M | - 106,0 | 553,5 | - 1 188,1 | - 938,2 | 1 971,0 | 119,8 | - 292,4 | 32,9 | - 122,0 | - 242,5 |
| | J | 649,8 | 199,3 | - 943,8 | 22,6 | 1 813,2 | 107,5 | - 454,1 | 162,6 | - 69,6 | - 187,8 |
| | J | 501,0 | 228,6 | - 942,1 | 196,6 | 1 275,0 | 252,5 | - 361,3 | 67,4 | - 123,1 | - 92,4 |
| | A | - 468,1 | 187,0 | - 418,2 | - 52,2 | 1 224,9 | - 388,3 | - 548,5 | - 145,4 | - 84,1 | - 243,2 |
| | S | 999,0 | 1 293,5 | - 1 119,6 | - 227,0 | 1 697,3 | - 19,4 | - 499,1 | 118,9 | - 22,8 | - 222,8 |
| | O | 1 448,2 | 1 970,5 | - 1 267,5 | - 327,7 | 1 629,6 | 72,7 | - 303,2 | - 26,4 | - 104,0 | - 195,9 |
| | N | - 178,2 | 1 004,2 | - 1 192,6 | - 1 024,7 | 1 757,6 | 38,0 | - 325,3 | - 18,8 | - 113,4 | - 303,0 |
| | D | - 376,8 | 432,3 | - 1 241,0 | - 882,4 | 1 297,3 | - 127,7 | 517,6 | 59,7 | - 224,2 | - 208,3 |
| 1985 | J | - 165,5 | 159,9 | - 1 326,0 | - 693,6 | 2 137,6 | - 120,3 | 165,7 | - 110,6 | - 78,1 | - 300,0 |
| | F | - 252,0 | 921,7 | - 1 529,8 | - 717,0 | 1 897,0 | - 514,4 | 117,2 | - 18,6 | - 145,7 | - 262,4 |
| | M | | 403,2 | - 1 270,1 | - 630,5 | 1 733,1 | - 156,5 | - 242,0 | 45,2 | - 215,5 | |
| | A | | 941,8 | - 1 150,1 | - 1 093,3 | | | - 5,8 | - 127,0 | - 165,1 | |
| | M | | | - 1 220,6 | | | | 61,0 | | | |
| EXTRA-EC TRADE (EUR 10) | | | | | | | | | | | |
| COMMERCE EXTRA-CE (EUR 10) | | | | | | | | | | | |
| Trade balance ¹⁾ — Balance commerciale ¹⁾ | | | | | | | | | | | |
| 1983 | I | - 10 034,3 | 2 740,7 | - 2 437,5 | - 3 017,6 | - 3 092,0 | - 1 439,1 | - 2 119,6 | - 157,3 | - 102,3 | - 409,5 |
| | II | - 6 487,6 | 3 413,6 | - 789,6 | - 1 528,8 | - 2 972,0 | - 1 464,4 | - 2 195,1 | 72,3 | 60,8 | - 1 084,3 |
| | III | - 5 906,5 | 2 742,0 | - 367,6 | - 2 427,5 | - 3 230,3 | - 1 011,0 | - 1 274,0 | 57,7 | - 24,4 | - 371,5 |
| | IV | - 4 068,2 | 4 137,4 | 202,4 | - 1 496,0 | - 3 807,7 | - 1 294,7 | - 493,3 | 65,9 | 23,4 | - 1 405,6 |
| 1984 | I | - 9 895,1 | 3 191,4 | - 1 408,0 | - 2 648,3 | - 4 431,9 | - 1 625,8 | - 2 471,2 | - 74,4 | - 41,4 | - 385,6 |
| | II | - 9 488,0 | 2 823,6 | - 38,2 | - 3 293,4 | - 4 015,7 | - 1 543,9 | - 3 145,0 | 95,0 | 28,4 | - 398,8 |
| | III | - 7 555,2 | 3 568,9 | 426,8 | - 2 203,6 | - 4 837,4 | - 1 331,7 | - 2 929,4 | 32,9 | 187,2 | - 468,9 |
| | IV | - 3 903,6 | 6 991,8 | 643,9 | - 2 409,6 | - 3 716,8 | - 890,5 | - 2 324,0 | 6,0 | 233,2 | - 2 439,9 |
| 1985 | I | | 4 490,6 | - 866,4 | | - 4 880,7 | | - 5 086,7 | - 7,7 | - 82,1 | |
| 1984 | J | - 5 209,4 | 458,8 | - 913,5 | - 544,7 | - 1 610,8 | - 658,9 | - 1 559,9 | - 42,1 | - 114,2 | - 224,1 |
| | F | - 2 690,9 | 1 079,2 | - 519,6 | - 998,7 | - 1 542,4 | - 565,6 | - 16,2 | - 36,5 | - 38,5 | - 52,7 |
| | M | - 2 104,7 | 1 660,2 | 26,9 | - 1 096,8 | - 1 276,9 | - 401,5 | - 908,1 | 2,6 | 0,9 | - 111,9 |
| | A | - 2 931,9 | 947,9 | 69,1 | - 1 093,5 | - 1 313,4 | - 492,1 | - 1 000,8 | 23,5 | 14,4 | - 86,9 |
| | M | - 2 447,3 | 1 555,9 | 385,1 | - 1 311,1 | - 1 236,3 | - 581,6 | - 1 162,7 | 21,3 | - 17,8 | - 100,1 |
| | J | - 4 130,1 | 318,1 | - 491,1 | - 880,0 | - 1 503,2 | - 453,7 | - 962,8 | 50,0 | 2,8 | - 210,1 |
| | J | - 1 060,5 | 1 062,8 | 415,5 | 185,2 | - 1 453,1 | - 422,1 | - 638,6 | 76,3 | 26,3 | - 312,8 |
| | A | - 2 772,0 | 1 457,9 | - 41,6 | - 1 028,1 | - 1 511,3 | - 532,7 | - 919,6 | - 127,7 | 42,9 | - 111,8 |
| | S | - 3 489,8 | 1 048,2 | 55,0 | - 1 332,3 | - 1 704,7 | - 359,8 | - 1 283,7 | 86,5 | 47,6 | - 46,4 |
| | O | - 2 030,5 | 1 912,1 | 69,5 | - 682,2 | - 1 379,8 | - 388,8 | - 1 204,1 | - 22,4 | - 81,5 | - 253,3 |
| | N | - 1 214,7 | 2 068,8 | 165,1 | - 1 571,7 | - 1 116,0 | - 490,1 | - 190,5 | - 16,9 | 133,3 | - 196,7 |
| | D | - 857,0 | 2 263,7 | 532,6 | - 179,0 | - 1 135,4 | 84,1 | - 647,6 | 56,8 | 92,4 | - 1 924,5 |
| 1985 | J | - 5 957,3 | 924,8 | - 888,3 | - 1 326,7 | - 1 815,9 | - 548,3 | - 1 906,7 | - 89,8 | - 118,9 | - 187,6 |
| | F | - 4 182,8 | 1 158,3 | - 342,1 | - 1 646,8 | - 1 475,0 | - 413,2 | - 1 374,1 | 17,0 | 39,3 | - 146,0 |
| | M | | 2 406,0 | 364,0 | - 1 119,7 | - 1 618,0 | - 198,7 | - 1 806,0 | 66,4 | - 17,3 | |
| | A | | 1 453,2 | 151,4 | - 1 249,2 | | | - 1 172,0 | - 23,9 | - 21,9 | |
| | M | | | 140,4 | | | | - 546,0 | | | |

¹⁾ Exports fob minus imports cif (— = Import surplus).

¹⁾ Exportations fob moins importations caf (— = excédent d'importations).

ÉVOLUTION DU COMMERCE DE LA CE
intra-CE (EUR 10) par pays membres

Valeurs en Mio ECU

| Trading partners Pays partenaires | Period Période | Importing countries - Pays importateur | | | | | | | | | | |
|--|-------------------|---|------------------|---------|---------|-----------|-----------|-------------------|---------|---------|---------|-------|
| | | EUR 10 | Deutsch- land | France | Italia | Nederland | Belg.-Lux | United Kingdom | Ireland | Danmark | Ελλάδα | |
| INTRA-EC TRADE (EUR 10) ¹⁾ | | ÉCHANGES INTRA-CE (EUR 10) ¹⁾ | | | | | | | | | | |
| Deutschland | 1983 | I | 21 238,2 | | 5 773,4 | 3 331,3 | 3 740,9 | 3 089,1 | 3 803,3 | 197,8 | 887,4 | 415,1 |
| | | II | 21 409,3 | | 5 337,9 | 3 552,5 | 3 674,0 | 3 145,6 | 4 137,8 | 191,6 | 930,0 | 439,8 |
| | | III | 20 278,2 | | 4 556,8 | 3 481,9 | 3 721,5 | 2 986,9 | 3 991,3 | 198,6 | 895,8 | 445,5 |
| | | IV | 23 110,5 | | 5 598,9 | 3 988,8 | 4 084,2 | 3 380,6 | 4 215,1 | 206,8 | 1 061,7 | 574,3 |
| | 1984 | I | 24 017,3 | | 5 904,6 | 3 857,2 | 4 370,2 | 3 589,8 | 4 535,3 | 223,1 | 1 092,9 | 444,2 |
| | | II | 23 661,7 | | 5 645,2 | 4 095,9 | 4 305,5 | 3 306,7 | 4 470,9 | 207,4 | 1 083,7 | 546,4 |
| | | III | 22 578,8 | | 5 077,4 | 3 834,3 | 4 179,7 | 3 223,3 | 4 551,3 | 214,1 | 1 048,9 | 450,0 |
| | | IV | 26 652,1 | | 6 061,2 | 5 273,7 | 4 640,5 | 3 765,7 | 4 777,7 | 279,3 | 1 255,6 | 599,0 |
| | 1985 | I | | | 6 257,1 | | 4 816,2 | | 5 060,2 | 278,5 | 1 271,6 | |
| | 1984 | J | 7 562,4 | | 1 882,5 | 1 240,7 | 1 381,7 | 1 133,3 | 1 374,6 | 72,1 | 333,5 | 144,0 |
| | | F | 7 797,2 | | 1 860,9 | 1 116,8 | 1 489,0 | 1 168,4 | 1 573,4 | 73,3 | 361,8 | 153,7 |
| | | M | 8 649,1 | | 2 161,8 | 1 498,4 | 1 499,8 | 1 286,3 | 1 584,4 | 77,6 | 394,4 | 146,5 |
| | | A | 7 789,6 | | 1 820,8 | 1 344,8 | 1 412,5 | 1 133,4 | 1 494,4 | 67,4 | 348,1 | 168,2 |
| | | M | 8 582,1 | | 2 025,2 | 1 575,4 | 1 562,8 | 1 212,2 | 1 530,1 | 77,1 | 395,9 | 203,5 |
| | | J | 7 261,4 | | 1 799,6 | 1 171,9 | 1 325,5 | 950,7 | 1 444,6 | 63,0 | 334,0 | 172,1 |
| | | J | 7 325,6 | | 1 864,2 | 1 294,6 | 1 335,9 | 908,2 | 1 425,5 | 68,0 | 305,2 | 124,0 |
| | | A | 6 992,1 | | 1 349,0 | 994,0 | 1 395,9 | 1 091,2 | 1 547,4 | 81,0 | 377,8 | 155,9 |
| | | S | 8 270,9 | | 1 862,9 | 1 552,8 | 1 461,3 | 1 207,1 | 1 587,8 | 64,4 | 361,9 | 172,6 |
| | | O | 9 386,3 | | 2 180,6 | 1 722,3 | 1 695,5 | 1 401,0 | 1 660,7 | 83,8 | 436,6 | 206,0 |
| | | N | 9 003,9 | | 2 121,1 | 1 760,3 | 1 558,5 | 1 194,4 | 1 641,1 | 82,9 | 413,5 | 232,1 |
| | | D | 8 302,4 | | 1 888,6 | 1 789,7 | 1 384,8 | 1 130,0 | 1 468,3 | 79,4 | 405,1 | 156,6 |
| | | 1985 | J | 8 230,6 | | 1 948,3 | 1 391,0 | 1 473,7 | 1 217,5 | 1 491,1 | 92,7 | 399,0 |
| | F | | 8 972,6 | | 2 095,5 | 1 640,8 | 1 559,2 | 1 334,3 | 1 652,7 | 93,5 | 418,6 | 177,9 |
| M | | | | 2 213,4 | 1 822,7 | 1 791,7 | 1 377,5 | 1 924,5 | 92,3 | 453,6 | | |
| A | | | | 2 087,7 | 1 602,1 | | | 1 862,7 | 100,4 | 397,7 | | |
| M | | | | 1 982,0 | | | | 1 773,6 | | | | |
| France | 1983 | I | 13 114,3 | 4 797,6 | | 2 643,6 | 1 056,2 | 2 169,3 | 1 972,4 | 119,5 | 176,3 | 179,4 |
| | | II | 14 155,4 | 4 952,2 | | 2 975,6 | 1 242,9 | 2 277,2 | 2 162,3 | 119,3 | 236,1 | 189,8 |
| | | III | 12 856,7 | 4 684,8 | | 2 659,3 | 1 094,9 | 1 899,1 | 2 077,0 | 101,2 | 177,1 | 163,2 |
| | | IV | 14 804,9 | 5 279,4 | | 3 105,0 | 1 211,3 | 2 341,9 | 2 339,8 | 110,2 | 210,1 | 207,1 |
| | 1984 | I | 15 290,9 | 5 276,8 | | 3 179,9 | 1 337,2 | 2 597,7 | 2 343,8 | 142,6 | 221,1 | 191,9 |
| | | II | 15 277,6 | 5 061,0 | | 3 056,0 | 1 386,7 | 2 628,0 | 2 580,2 | 126,6 | 230,2 | 208,8 |
| | | III | 14 142,7 | 4 908,1 | | 2 962,0 | 1 100,8 | 2 237,7 | 2 421,5 | 120,7 | 207,2 | 184,7 |
| | | IV | 16 879,5 | 5 397,8 | | 4 122,6 | 1 334,5 | 2 775,6 | 2 582,6 | 167,3 | 241,1 | 258,4 |
| | 1985 | I | | 6 201,0 | | | 1 702,6 | | 2 755,7 | 144,1 | 240,2 | |
| | 1984 | J | 4 952,1 | 1 732,4 | | 1 062,1 | 451,7 | 825,9 | 711,2 | 42,6 | 65,0 | 61,3 |
| | | F | 4 708,3 | 1 616,1 | | 879,4 | 453,2 | 809,2 | 770,2 | 47,7 | 70,5 | 62,0 |
| | | M | 5 628,6 | 1 929,4 | | 1 238,6 | 432,2 | 961,2 | 860,4 | 52,7 | 85,6 | 68,4 |
| | | A | 5 226,7 | 1 752,9 | | 953,7 | 482,2 | 902,9 | 945,8 | 50,1 | 78,9 | 60,3 |
| | | M | 5 437,8 | 1 812,0 | | 1 298,6 | 459,8 | 866,5 | 797,3 | 45,0 | 74,8 | 83,8 |
| | | J | 4 658,2 | 1 496,6 | | 804,8 | 442,4 | 855,5 | 888,6 | 31,5 | 74,8 | 64,1 |
| | | J | 5 150,4 | 1 852,7 | | 1 058,1 | 422,1 | 749,4 | 897,9 | 42,7 | 69,8 | 57,7 |
| | | A | 4 230,7 | 1 356,8 | | 925,4 | 343,7 | 660,4 | 762,6 | 44,4 | 71,4 | 65,9 |
| | | S | 4 758,2 | 1 698,4 | | 987,0 | 335,2 | 814,1 | 762,0 | 33,6 | 65,9 | 62,2 |
| | | O | 5 641,8 | 1 785,9 | | 1 245,7 | 459,5 | 961,4 | 967,2 | 56,4 | 84,4 | 81,1 |
| | | N | 5 662,0 | 1 857,1 | | 1 322,1 | 458,6 | 922,2 | 869,6 | 58,4 | 83,6 | 90,6 |
| | | D | 5 566,0 | 1 780,7 | | 1 556,5 | 417,4 | 865,8 | 745,8 | 42,5 | 73,0 | 84,5 |
| | | 1985 | J | 5 446,3 | 1 956,3 | | 1 113,7 | 572,6 | 841,4 | 749,2 | 50,3 | 73,7 |
| | F | | 5 823,8 | 2 004,6 | | 1 196,4 | 546,8 | 942,4 | 926,5 | 51,3 | 81,2 | 74,7 |
| M | | | 2 239,9 | | 1 361,9 | 583,9 | 1 023,5 | 1 085,6 | 42,4 | 84,6 | | |
| A | | | 2 087,5 | | 1 296,1 | | | 943,4 | 78,6 | 90,2 | | |
| M | | | | | | | | 846,3 | | | | |

¹⁾ On basis of import.¹⁾ Sur la base des importations.

TRENDS IN EC TRADE
intra-EC (EUR 10) by member countries

Value in Mio ECU

| Trading partners Pays partenaires | Period Période | Importing countries - Pays importateur | | | | | | | | | | |
|--|-------------------|--|------------------|----------|---------|-----------|-----------|-------------------|---------|---------|--------|-------|
| | | EUR 10 | Deutsch- land | France | Italia | Nederland | Belg.-Lux | United Kingdom | Ireland | Danmark | Ελλάδα | |
| INTRA-EC TRADE (EUR 10) ¹⁾ | | | | | | | | | | | | |
| Italia | 1983 | I | 8 977,1 | 3 201,0 | 3 053,3 | | 533,9 | 611,2 | 1 169,6 | 49,5 | 138,0 | 220,8 |
| | | II | 9 134,9 | 3 391,7 | 2 990,1 | | 521,6 | 534,0 | 1 272,3 | 55,2 | 141,4 | 228,5 |
| | | III | 9 110,1 | 3 498,7 | 2 689,4 | | 555,8 | 543,4 | 1 412,1 | 53,2 | 143,7 | 213,9 |
| | | IV | 10 086,5 | 3 727,6 | 3 136,6 | | 553,1 | 587,2 | 1 554,1 | 53,5 | 172,4 | 302,1 |
| | 1984 | I | 10 067,6 | 3 699,1 | 3 184,7 | | 572,9 | 651,9 | 1 479,9 | 58,7 | 165,1 | 255,3 |
| | | II | 10 337,4 | 3 743,0 | 3 334,4 | | 547,6 | 598,8 | 1 573,1 | 55,9 | 178,8 | 305,8 |
| | | III | 9 985,1 | 3 820,5 | 2 897,8 | | 567,2 | 608,0 | 1 606,0 | 63,2 | 162,3 | 260,0 |
| | | IV | 10 888,2 | 3 888,3 | 3 357,6 | | 612,9 | 653,2 | 1 741,5 | 73,8 | 201,2 | 360,1 |
| | 1985 | I | | 3 975,0 | 3 398,2 | | 616,3 | | 1 696,6 | 63,8 | 190,3 | |
| | 1984 | J | 3 133,2 | 1 123,9 | 994,4 | | 181,6 | 198,5 | 483,5 | 20,5 | 52,9 | 77,9 |
| | | F | 2 987,1 | 1 135,9 | 899,2 | | 170,6 | 195,6 | 430,2 | 19,8 | 51,4 | 84,5 |
| | | M | 3 947,7 | 1 441,1 | 1 291,9 | | 220,9 | 257,8 | 564,6 | 18,3 | 60,6 | 92,5 |
| | | A | 3 377,7 | 1 224,4 | 1 096,7 | | 181,6 | 201,9 | 499,7 | 16,9 | 55,0 | 101,4 |
| | | M | 3 402,9 | 1 262,7 | 1 072,0 | | 178,5 | 192,3 | 496,7 | 21,5 | 61,2 | 118,1 |
| | | J | 3 555,5 | 1 256,7 | 1 166,7 | | 187,3 | 204,2 | 574,9 | 17,4 | 63,1 | 85,0 |
| | | J | 3 995,8 | 1 530,3 | 1 255,6 | | 224,6 | 219,7 | 601,8 | 16,5 | 60,7 | 86,6 |
| | | A | 2 862,0 | 1 137,0 | 669,0 | | 182,9 | 199,7 | 500,5 | 27,8 | 59,4 | 85,8 |
| | | S | 3 119,3 | 1 153,5 | 973,0 | | 159,6 | 187,3 | 495,9 | 19,0 | 42,2 | 89,0 |
| | | O | 4 049,8 | 1 448,4 | 1 285,5 | | 227,6 | 246,0 | 638,5 | 20,0 | 78,6 | 105,1 |
| | N | 3 635,7 | 1 257,9 | 1 145,0 | | 197,5 | 216,0 | 588,2 | 29,3 | 66,5 | 135,3 | |
| | D | 3 234,1 | 1 154,9 | 1 004,3 | | 186,9 | 185,0 | 510,7 | 19,1 | 56,7 | 116,6 | |
| | 1985 | J | 3 110,9 | 1 162,6 | 944,9 | | 169,2 | 172,1 | 477,7 | 17,5 | 51,2 | 115,7 |
| | | F | 3 746,3 | 1 346,9 | 1 193,2 | | 209,1 | 249,3 | 561,7 | 23,0 | 66,8 | 96,2 |
| | | M | | 1 465,2 | 1 260,2 | | 237,9 | 240,7 | 660,3 | 23,2 | 72,3 | |
| | | A | | 1 364,6 | 1 223,4 | | | | 564,7 | 29,5 | 62,5 | |
| | | M | | | 1 170,9 | | | | 622,3 | | | |
| | Nederland | 1983 | I | 12 941,7 | 5 527,5 | 2 042,9 | 1 096,2 | | 1 983,3 | 1 691,8 | 121,3 | 308,3 |
| II | | | 14 822,1 | 5 635,5 | 2 086,7 | 1 160,5 | | 3 620,2 | 1 757,2 | 115,8 | 311,3 | 135,0 |
| III | | | 12 798,7 | 5 140,7 | 1 696,7 | 1 024,7 | | 2 520,8 | 1 846,8 | 103,4 | 275,5 | 190,1 |
| IV | | | 15 068,3 | 6 210,7 | 2 080,0 | 1 121,3 | | 2 934,2 | 2 049,0 | 130,4 | 336,5 | 206,2 |
| 1984 | | I | 16 639,9 | 6 779,1 | 2 431,2 | 1 245,6 | | 3 454,9 | 2 063,1 | 156,1 | 342,0 | 167,8 |
| | | II | 16 011,4 | 6 435,0 | 2 406,3 | 1 250,3 | | 3 072,5 | 2 179,1 | 137,7 | 329,4 | 201,1 |
| | | III | 15 221,1 | 6 153,3 | 1 998,7 | 1 253,2 | | 3 174,8 | 2 069,7 | 123,7 | 287,0 | 160,6 |
| | | IV | 18 189,8 | 7 910,5 | 2 447,6 | 1 487,7 | | 3 213,0 | 2 430,7 | 143,1 | 335,4 | 222,3 |
| 1985 | | I | | 7 914,9 | 2 763,9 | | | | 2 625,5 | 162,7 | 375,6 | |
| 1984 | | J | 5 133,3 | 2 013,8 | 740,5 | 404,9 | | 1 118,9 | 630,7 | 67,2 | 103,9 | 53,4 |
| | | F | 5 401,7 | 2 200,8 | 807,5 | 367,8 | | 1 125,4 | 694,8 | 45,3 | 110,4 | 49,7 |
| | | M | 6 098,1 | 2 567,7 | 883,4 | 473,5 | | 1 203,8 | 736,7 | 41,7 | 126,9 | 64,3 |
| | | A | 5 346,5 | 2 198,3 | 767,4 | 445,4 | | 1 021,8 | 683,4 | 43,9 | 105,8 | 80,5 |
| | | M | 5 566,2 | 2 229,7 | 810,2 | 460,2 | | 1 048,5 | 784,2 | 50,2 | 116,0 | 67,2 |
| | | J | 5 073,9 | 2 007,7 | 829,1 | 338,2 | | 988,9 | 710,3 | 41,9 | 105,2 | 52,7 |
| | | J | 4 823,2 | 1 981,1 | 727,2 | 398,2 | | 895,1 | 656,5 | 35,2 | 81,9 | 48,0 |
| | | A | 5 188,4 | 2 184,4 | 594,1 | 407,9 | | 1 048,2 | 763,5 | 43,3 | 97,1 | 49,9 |
| | | S | 5 196,4 | 1 987,2 | 676,7 | 448,3 | | 1 218,8 | 649,9 | 45,0 | 106,8 | 63,8 |
| | | O | 5 631,4 | 2 156,6 | 798,2 | 432,4 | | 1 182,2 | 810,5 | 53,9 | 120,7 | 76,9 |
| N | | 6 108,7 | 2 323,0 | 874,3 | 489,9 | | 1 209,3 | 971,9 | 45,9 | 110,0 | 84,5 | |
| D | | 5 550,6 | 2 257,8 | 673,0 | 565,0 | | 1 211,4 | 645,4 | 35,0 | 103,7 | 59,3 | |
| 1985 | | J | 6 311,3 | 2 757,0 | 746,2 | 494,2 | | 1 245,4 | 811,0 | 60,9 | 111,7 | 84,9 |
| | F | 6 225,3 | 2 379,6 | 1 022,2 | 538,7 | | 1 298,7 | 772,1 | 43,6 | 109,2 | 61,3 | |
| | M | | 2 778,1 | 995,7 | 561,4 | | 1 377,1 | 1 047,2 | 58,1 | 154,2 | | |
| | A | | 2 500,3 | 973,4 | 563,6 | | | 821,7 | 51,1 | 121,8 | | |
| | M | | | 832,5 | | | | 835,4 | | | | |

¹⁾ On basis of import.

ÉVOLUTION DU COMMERCE DE LA CE intra-CE (EUR 10) par pays membres

Valeurs en Mio ECU

| Trading partners Pays partenaires | Period Période | Importing countries - Pays importateur | | | | | | | | | | |
|---|-------------------|--|------------------|----------|---------|-----------|-----------|-------------------|---------|---------|---------|-------|
| | | EUR 10 | Deutsch- land | France | Italia | Nederland | Belg.-Lux | United Kingdom | Ireland | Danmark | Ελλάδα | |
| ÉCHANGES INTRA-CE (EUR 10) ¹⁾ | | | | | | | | | | | | |
| Belg.-Lux. | 1983 | I | 9 706,2 | 2 983,2 | 2 737,9 | 747,7 | 1 825,3 | | 1 161,4 | 55,3 | 131,0 | 64,4 |
| | | II | 10 377,9 | 3 463,4 | 2 713,0 | 774,0 | 1 898,2 | | 1 277,9 | 50,7 | 137,6 | 63,3 |
| | | III | 9 245,4 | 3 116,0 | 2 151,8 | 690,8 | 1 898,8 | | 1 148,9 | 50,9 | 129,8 | 58,4 |
| | | IV | 10 759,1 | 3 475,0 | 2 897,3 | 846,1 | 1 789,2 | | 1 370,2 | 65,6 | 152,3 | 163,5 |
| | 1984 | I | 11 352,5 | 3 559,2 | 3 124,3 | 917,2 | 2 022,0 | | 1 442,2 | 71,1 | 149,8 | 66,7 |
| | | II | 11 245,7 | 3 440,6 | 3 199,1 | 960,6 | 1 888,4 | | 1 469,6 | 61,3 | 153,3 | 72,8 |
| | | III | 10 813,1 | 3 318,5 | 2 750,2 | 904,4 | 2 181,6 | | 1 376,7 | 52,7 | 163,8 | 65,1 |
| | | IV | 12 907,7 | 3 504,6 | 3 570,5 | 1 164,9 | 2 751,0 | | 1 561,3 | 78,2 | 178,4 | 99,0 |
| | 1985 | I | | 3 381,4 | 3 633,2 | | 2 593,6 | | 1 616,8 | 84,4 | 204,3 | |
| | 1984 | J | 3 485,8 | 1 033,2 | 982,4 | 277,6 | 659,2 | | 437,7 | 26,1 | 49,6 | 20,1 |
| | | F | 3 705,7 | 1 163,1 | 970,5 | 290,0 | 716,1 | | 472,0 | 23,8 | 47,8 | 22,2 |
| | | M | 4 161,1 | 1 364,8 | 1 171,9 | 349,5 | 646,6 | | 530,9 | 21,1 | 52,1 | 24,3 |
| | | A | 3 697,5 | 1 207,0 | 991,7 | 306,7 | 623,5 | | 476,5 | 22,1 | 48,6 | 21,3 |
| | | M | 4 021,1 | 1 270,1 | 1 141,4 | 396,0 | 602,2 | | 502,8 | 20,2 | 56,8 | 31,6 |
| | | J | 3 481,7 | 963,8 | 1 066,4 | 257,3 | 617,7 | | 490,4 | 18,7 | 47,7 | 19,7 |
| | | J | 3 565,3 | 1 095,1 | 968,4 | 356,8 | 609,5 | | 445,2 | 16,2 | 52,1 | 22,0 |
| | | A | 3 225,2 | 1 044,2 | 659,4 | 211,8 | 771,5 | | 447,5 | 15,7 | 54,8 | 20,4 |
| | | S | 4 021,8 | 1 178,9 | 1 121,6 | 339,0 | 795,9 | | 485,5 | 20,6 | 57,2 | 23,1 |
| | | O | 4 329,0 | 1 247,6 | 1 200,7 | 354,3 | 855,9 | | 544,7 | 29,0 | 66,6 | 30,2 |
| | | N | 4 342,3 | 1 226,2 | 1 145,9 | 395,8 | 896,5 | | 551,6 | 23,0 | 58,4 | 44,9 |
| | | D | 3 757,2 | 1 035,3 | 1 012,0 | 414,7 | 734,6 | | 463,5 | 20,7 | 53,8 | 22,7 |
| | 1985 | J | 4 009,5 | 1 079,0 | 1 130,7 | 291,4 | 862,1 | | 522,0 | 30,4 | 61,3 | 32,6 |
| | | F | 4 140,8 | 1 103,0 | 1 227,7 | 394,0 | 779,0 | | 521,3 | 24,9 | 60,5 | 30,3 |
| | | M | | 1 199,3 | 1 274,9 | 423,2 | 953,1 | | 574,8 | 28,1 | 76,0 | |
| | | A | | 1 168,9 | 1 216,5 | 382,3 | | | 563,4 | 31,6 | 58,7 | |
| | | M | | | 1 134,9 | | | | 510,5 | | | |
| | United Kingdom | 1983 | I | 10 295,0 | 2 972,3 | 2 024,5 | 818,7 | 1 393,0 | 1 316,0 | | 1 244,2 | 451,5 |
| II | | | 10 541,1 | 3 037,6 | 2 122,9 | 838,2 | 1 472,6 | 1 158,6 | | 1 251,5 | 532,9 | 126,9 |
| III | | | 10 090,5 | 2 855,7 | 2 085,4 | 843,4 | 1 360,4 | 1 113,2 | | 1 257,4 | 466,0 | 109,1 |
| IV | | | 11 921,9 | 3 229,6 | 2 564,9 | 1 019,2 | 1 815,8 | 1 240,9 | | 1 415,0 | 499,8 | 136,6 |
| 1984 | | I | 12 361,0 | 3 526,6 | 2 987,2 | 986,9 | 1 704,8 | 1 094,1 | | 1 502,1 | 461,1 | 98,1 |
| | | II | 11 970,3 | 3 565,1 | 2 499,6 | 1 041,5 | 1 688,0 | 1 228,8 | | 1 381,1 | 468,7 | 97,6 |
| | | III | 11 718,4 | 3 684,9 | 2 306,7 | 1 099,5 | 1 598,9 | 1 060,4 | | 1 384,2 | 456,6 | 127,3 |
| | | IV | 13 626,9 | 3 545,0 | 3 027,2 | 1 538,0 | 1 942,9 | 1 221,6 | | 1 643,1 | 550,1 | 161,2 |
| 1985 | | I | | 4 523,7 | 3 579,9 | | 2 543,8 | | | 1 556,5 | 634,9 | |
| 1984 | | J | 3 916,6 | 1 198,7 | 969,2 | 338,8 | 484,4 | 285,8 | | 469,2 | 138,9 | 31,7 |
| | | F | 4 184,7 | 1 254,7 | 948,0 | 298,6 | 573,6 | 394,7 | | 520,3 | 163,5 | 31,4 |
| | | M | 4 258,7 | 1 072,5 | 1 070,2 | 349,3 | 647,5 | 413,9 | | 511,8 | 158,5 | 35,0 |
| | | A | 3 876,4 | 1 158,7 | 853,9 | 322,7 | 519,1 | 436,0 | | 401,7 | 162,2 | 22,0 |
| | | M | 4 303,5 | 1 259,1 | 897,1 | 427,3 | 598,1 | 395,7 | | 529,3 | 155,3 | 41,5 |
| | | J | 3 790,4 | 1 148,0 | 748,1 | 291,9 | 571,2 | 396,4 | | 451,2 | 149,7 | 33,8 |
| | | J | 3 691,5 | 1 147,4 | 729,0 | 339,8 | 598,5 | 259,1 | | 448,6 | 139,3 | 29,7 |
| | | A | 3 801,4 | 1 193,0 | 744,4 | 278,1 | 535,1 | 377,1 | | 477,9 | 140,2 | 55,6 |
| | | S | 4 213,6 | 1 344,1 | 832,3 | 483,5 | 462,4 | 416,8 | | 457,0 | 175,8 | 41,7 |
| | | O | 4 582,6 | 1 293,4 | 1 014,7 | 471,0 | 621,6 | 381,5 | | 575,7 | 153,8 | 70,7 |
| | | N | 4 727,5 | 1 284,9 | 1 051,6 | 487,8 | 653,6 | 456,3 | | 568,9 | 166,7 | 57,8 |
| | | D | 4 810,4 | 1 401,8 | 1 129,3 | 579,0 | 614,8 | 371,2 | | 453,9 | 229,6 | 30,7 |
| 1985 | | J | 4 867,1 | 1 424,1 | 1 165,7 | 420,7 | 738,4 | 350,5 | | 534,7 | 187,9 | 45,1 |
| | | F | 5 189,7 | 1 314,0 | 1 272,0 | 472,6 | 885,9 | 503,5 | | 471,0 | 232,1 | 38,6 |
| | | M | | 1 785,1 | 1 142,3 | 505,6 | 918,9 | 456,3 | | 550,4 | 201,3 | |
| | | A | | 1 189,7 | 1 077,5 | 468,0 | | | | 517,0 | 173,3 | |
| | | M | | | 934,9 | | | | | | | |

¹⁾ Sur la base des importations.

TRENDS IN TRADE
intra-EC (EUR 10) by member countries

Value in Mio ECU

| Trading partners Pays partenaires | Period Période | Importing countries - Pays importateur | | | | | | | | | | | | |
|--|-------------------|--|------------------|---------|---------|-----------|-----------|-------------------|---------|---------|--------|-------|------|------|
| | | EUR 10 | Deutsch- land | France | Italia | Nederland | Belg.-Lux | United Kingdom | Ireland | Danmark | Ελλάδα | | | |
| INTRA-EC TRADE (EUR 10) ¹⁾ | | | | | | | | | | | | | | |
| Ireland | 1983 | I | 1 502,3 | 229,8 | 210,3 | 48,6 | 96,0 | 52,1 | 844,2 | | 15,3 | 6,0 | | |
| | | II | 1 657,5 | 244,5 | 196,0 | 60,4 | 113,5 | 50,1 | 970,2 | | 14,4 | 8,6 | | |
| | 1984 | III | 1 710,9 | 237,2 | 196,8 | 56,6 | 161,2 | 61,3 | 976,0 | | 14,4 | 7,5 | | |
| | | IV | 1 872,8 | 270,9 | 227,7 | 67,3 | 114,1 | 64,0 | 1 101,5 | | 20,5 | 6,6 | | |
| | 1985 | I | | | 389,1 | 279,3 | | | 172,9 | 1 065,0 | | 25,9 | | |
| | | | 1984 | J | 543,1 | 78,0 | 77,8 | 23,6 | 30,5 | 23,2 | 301,7 | | 5,1 | 3,2 |
| | | | | F | 604,2 | 102,7 | 80,5 | 17,3 | 44,2 | 25,7 | 325,3 | | 6,2 | 2,3 |
| | | | | M | 669,4 | 98,5 | 74,9 | 20,8 | 48,8 | 24,9 | 392,2 | | 6,7 | 2,6 |
| | 1985 | I | A | 590,3 | 96,2 | 73,4 | 21,4 | 40,5 | 25,1 | 324,9 | | 5,4 | 3,4 | |
| | | | M | 711,3 | 105,1 | 73,7 | 31,7 | 68,9 | 28,0 | 391,5 | | 7,1 | 5,3 | |
| | | | J | 751,3 | 108,8 | 89,6 | 20,3 | 92,9 | 28,7 | 401,2 | | 5,6 | 4,1 | |
| | | | J | 700,5 | 103,3 | 88,7 | 31,7 | 74,1 | 24,4 | 367,8 | | 5,1 | 5,3 | |
| | | | A | 538,4 | 84,1 | 61,8 | 18,8 | 50,2 | 23,6 | 290,4 | | 6,8 | 2,7 | |
| | | | S | 717,0 | 91,7 | 83,6 | 36,2 | 54,5 | 27,9 | 413,0 | | 6,9 | 3,1 | |
| | | | O | 793,0 | 124,3 | 92,9 | 36,6 | 51,6 | 26,6 | 446,3 | | 8,8 | 5,8 | |
| | | | N | 772,8 | 129,9 | 115,2 | 30,3 | 44,9 | 32,2 | 408,2 | | 8,8 | 3,2 | |
| | | | D | 675,3 | 117,9 | 109,9 | 58,0 | 38,8 | 22,5 | 317,8 | | 7,0 | 3,6 | |
| | | | 1985 | J | | 659,0 | 118,8 | 88,2 | 23,1 | 63,0 | 33,8 | 318,4 | | 8,2 |
| | F | 714,0 | | | 115,6 | 100,4 | 43,7 | 49,4 | 37,3 | 355,3 | | 7,6 | 4,7 | |
| | M | | | | 154,7 | 90,8 | 43,6 | 60,5 | 31,8 | 392,7 | | 9,8 | | |
| | A | | | | 118,1 | 87,9 | 34,1 | | | 370,8 | | 8,5 | | |
| | M | | | | | 92,4 | | | | 428,7 | | | | |
| | Danmark | 1983 | I | 2 118,4 | 775,7 | 286,5 | 195,5 | 162,5 | 86,3 | 553,8 | 31,0 | | 27,1 | |
| | | | II | 2 212,0 | 800,1 | 245,7 | 209,6 | 209,3 | 90,9 | 615,4 | 19,9 | | 21,0 | |
| | | | III | 2 070,0 | 742,2 | 199,4 | 208,8 | 158,6 | 63,8 | 650,1 | 22,2 | | 24,9 | |
| | | | IV | 2 399,2 | 831,4 | 267,6 | 209,8 | 224,1 | 73,9 | 734,7 | 25,9 | | 31,9 | |
| | | 1984 | I | | 2 211,6 | 801,2 | 232,6 | 177,8 | 160,9 | 92,1 | 691,6 | 27,1 | | 28,4 |
| | | | | II | 2 144,9 | 758,5 | 216,7 | 193,9 | 146,8 | 84,8 | 692,2 | 25,8 | | 26,1 |
| III | | | | 2 105,0 | 779,9 | 219,5 | 182,0 | 158,9 | 75,2 | 642,0 | 24,3 | | 23,3 | |
| IV | | | | 2 487,0 | 903,1 | 219,3 | 257,8 | 186,8 | 90,9 | 764,4 | 29,1 | | 36,0 | |
| 1985 | | I | | | 952,9 | 243,6 | | | 188,5 | 704,8 | 33,2 | | | |
| | | | 1984 | J | 690,7 | 239,4 | 70,8 | 66,2 | 54,3 | 24,2 | 218,1 | 9,7 | | 7,9 |
| F | | 716,8 | | 267,4 | 80,2 | 51,6 | 54,2 | 29,3 | 215,1 | 8,8 | | 10,3 | | |
| M | | 803,6 | | 294,7 | 81,6 | 60,0 | 52,4 | 38,7 | 257,6 | 8,4 | | 10,2 | | |
| A | | 733,3 | | 267,3 | 69,4 | 84,1 | 48,7 | 25,8 | 221,7 | 8,7 | | 7,5 | | |
| M | | 732,7 | | 260,0 | 76,3 | 50,8 | 50,1 | 30,9 | 242,8 | 10,5 | | 11,4 | | |
| J | | 677,7 | | 231,3 | 71,1 | 58,7 | 48,0 | 27,7 | 227,2 | 6,6 | | 7,2 | | |
| J | | 661,5 | | 235,9 | 71,8 | 58,8 | 46,9 | 23,1 | 211,3 | 6,4 | | 7,4 | | |
| A | | 690,9 | | 261,7 | 61,2 | 61,3 | 54,9 | 24,9 | 211,3 | 8,5 | | 7,2 | | |
| S | | 752,7 | | 282,3 | 86,5 | 61,3 | 57,1 | 26,9 | 220,5 | 9,3 | | 8,9 | | |
| O | | 876,8 | | 340,8 | 77,1 | 81,4 | 66,2 | 32,1 | 258,0 | 9,8 | | 11,2 | | |
| N | | 850,4 | | 281,6 | 77,7 | 84,5 | 62,8 | 32,1 | 285,5 | 11,8 | | 14,5 | | |
| D | | 763,2 | | 281,0 | 70,6 | 92,1 | 58,0 | 25,8 | 218,3 | 7,4 | | 10,0 | | |
| 1985 | | J | | | 790,1 | 314,2 | 74,8 | 75,4 | 66,4 | 29,7 | 209,0 | 10,4 | | 10,2 |
| | | | F | 832,0 | 312,7 | 83,9 | 83,1 | 59,3 | 28,9 | 244,9 | 9,9 | | 9,3 | |
| | | | M | | 326,0 | 84,8 | 93,8 | 62,7 | 32,7 | 251,8 | 12,9 | | | |
| | | | A | | 284,2 | 67,2 | 70,7 | | | 185,2 | 9,0 | | | |
| | | | M | | | 79,6 | | | | 263,6 | | | | |

¹⁾ On basis of import.

ÉVOLUTION DU COMMERCE DE LA CE
intra CE (EUR 10) par pays membres

Valeurs en Mio ECU

| Trading partners Pays partenaires | Period Période | Importing countries - Pays importateur | | | | | | | | | | |
|--------------------------------------|-------------------|--|------------------|---------|--------|-----------|-----------|-------------------|---------|---------|--------|------|
| | | EUR 10 | Deutsch- land | France | Italia | Nederland | Belg.-Lux | United Kingdom | Ireland | Danmark | Ελλάδα | |
| ÉCHANGES INTRA-CE (EUR 10) | | | | | | | | | | | | |
| Ελλάδα | 1983 | I | 761,3 | 268,0 | 122,0 | 184,4 | 55,1 | 62,7 | 57,5 | 1,1 | 10,6 | |
| | | II | 770,6 | 280,7 | 114,9 | 216,9 | 38,7 | 30,5 | 78,5 | 1,8 | 8,7 | |
| | | III | 825,8 | 317,2 | 112,2 | 197,5 | 54,5 | 29,9 | 101,2 | 3,5 | 9,7 | |
| | | IV | 870,6 | 322,3 | 96,1 | 274,6 | 44,0 | 41,3 | 75,6 | 3,8 | 12,9 | |
| | | 1984 | I | 918,2 | 305,0 | 134,9 | 266,9 | 52,2 | 27,9 | 116,5 | 2,0 | 12,7 |
| | | | II | 876,0 | 321,9 | 156,0 | 197,6 | 35,8 | 40,1 | 110,5 | 2,6 | 11,5 |
| | | | III | 935,5 | 355,5 | 117,3 | 224,8 | 47,9 | 29,5 | 144,9 | 2,5 | 13,1 |
| | | | IV | 1 095,5 | 371,3 | 167,5 | 332,7 | 54,7 | 26,9 | 121,2 | 7,4 | 13,8 |
| | | 1985 | I | | 345,3 | 137,3 | | 48,3 | | 167,4 | 6,3 | 13,8 |
| | | 1984 | J | 271,0 | 96,4 | 43,6 | 82,5 | 11,1 | 8,1 | 23,3 | 1,2 | 4,6 |
| | | | F | 323,1 | 104,8 | 38,4 | 102,0 | 22,1 | 8,1 | 43,7 | 0,5 | 3,5 |
| | | | M | 322,7 | 103,8 | 52,9 | 81,3 | 19,0 | 11,7 | 49,0 | 0,3 | 4,6 |
| | | | A | 281,5 | 111,6 | 44,9 | 59,7 | 12,7 | 15,3 | 34,1 | 0,4 | 2,8 |
| | | | M | 286,6 | 104,3 | 51,6 | 65,6 | 11,8 | 16,0 | 32,0 | 1,3 | 4,0 |
| | | | J | 307,9 | 106,1 | 59,6 | 72,2 | 11,3 | 8,8 | 44,3 | 0,9 | 4,6 |
| | | | J | 357,1 | 148,1 | 41,6 | 77,4 | 14,2 | 12,2 | 58,9 | 0,6 | 4,1 |
| | | | A | 304,6 | 103,5 | 43,9 | 68,4 | 17,1 | 10,1 | 55,3 | 0,4 | 5,8 |
| | | | S | 273,5 | 103,9 | 31,8 | 79,2 | 16,5 | 7,1 | 30,4 | 1,5 | 3,1 |
| | | | O | 379,7 | 131,8 | 69,9 | 101,6 | 16,7 | 8,7 | 43,3 | 2,4 | 5,3 |
| | | | N | 339,2 | 121,9 | 43,0 | 102,3 | 20,6 | 10,3 | 35,0 | 1,5 | 4,6 |
| | | | D | 392,5 | 119,4 | 68,9 | 128,6 | 17,3 | 7,7 | 42,8 | 3,5 | 4,1 |
| | | 1985 | J | 316,4 | 119,7 | 44,8 | 64,6 | 14,0 | 8,7 | 57,2 | 2,5 | 4,9 |
| | | | F | 303,9 | 107,8 | 43,0 | 59,2 | 14,2 | 6,4 | 66,5 | 2,4 | 4,5 |
| | | | M | | 117,8 | 49,5 | 85,8 | 20,1 | 8,4 | 43,5 | 1,3 | 4,4 |
| | | | A | | 120,0 | 58,7 | 56,7 | | | 27,8 | 1,7 | 3,6 |
| | | | M | | | 41,7 | | | | 40,4 | | |

1) Sur la base des importations

TRENDS IN EC TRADE
major areas

Value in Mio ECU

| Period Période | EUR 10 | Deutsch- land | France | Italia | Nederland | Belg.Lux | United Kingdom | Ireland | Danmark | Ελλάδα | |
|--------------------------|--------|------------------|----------|---------|-----------|----------------------------|-------------------|----------|---------|---------|-------|
| CLASS 1 COUNTRIES | | | | | | PAYS DE LA CLASSE 1 | | | | | |
| import | | | | | | | | | | | |
| 1983 | I | 41 967,4 | 11 443,9 | 6 757,8 | 4 140,2 | 3 460,7 | 3 079,2 | 10 358,6 | 568,8 | 1 727,3 | 430,9 |
| | II | 44 397,2 | 11 936,1 | 6 221,5 | 5 020,8 | 3 727,8 | 3 138,5 | 11 544,6 | 553,5 | 1 679,9 | 574,5 |
| | III | 41 443,3 | 11 768,0 | 5 218,7 | 4 721,9 | 3 408,2 | 2 650,0 | 11 159,3 | 525,5 | 1 550,6 | 441,2 |
| | IV | 47 805,8 | 13 446,4 | 6 614,5 | 5 233,4 | 3 958,8 | 3 615,6 | 11 796,5 | 625,8 | 1 948,6 | 566,2 |
| 1984 | I | 51 406,0 | 13 930,5 | 6 738,3 | 5 583,2 | 4 650,5 | 3 865,1 | 13 503,9 | 686,7 | 1 988,8 | 459,1 |
| | II | 51 033,7 | 13 677,5 | 6 950,7 | 5 853,5 | 4 449,4 | 3 498,3 | 13 436,0 | 680,4 | 1 966,4 | 521,5 |
| | III | 49 167,7 | 13 390,7 | 6 379,9 | 6 023,9 | 4 238,3 | 3 128,2 | 12 992,6 | 721,6 | 1 793,9 | 498,5 |
| | IV | 56 781,1 | 14 940,6 | 8 017,5 | 7 292,0 | 4 694,2 | 3 641,5 | 14 219,5 | 818,3 | 2 267,8 | 892,3 |
| 1985 | I | | 15 538,7 | 8 283,0 | | 5 126,8 | | 14 974,7 | 874,9 | 2 344,8 | |
| 1984 | J | 17 002,6 | 4 445,6 | 2 236,9 | 1 971,2 | 1 557,1 | 1 284,2 | 4 502,8 | 216,7 | 644,8 | 143,3 |
| | F | 16 698,4 | 4 720,9 | 2 130,4 | 1 715,4 | 1 610,5 | 1 280,8 | 4 181,9 | 230,5 | 647,1 | 180,9 |
| | M | 17 692,6 | 4 765,8 | 2 371,4 | 1 894,1 | 1 482,5 | 1 299,7 | 4 812,3 | 239,7 | 691,8 | 135,3 |
| | A | 16 383,5 | 4 467,5 | 2 207,4 | 1 955,5 | 1 506,9 | 1 156,6 | 4 141,6 | 187,0 | 601,8 | 159,1 |
| | M | 17 892,0 | 4 741,8 | 2 389,5 | 2 151,9 | 1 551,5 | 1 160,8 | 4 669,6 | 261,4 | 732,8 | 232,6 |
| | J | 16 696,7 | 4 470,1 | 2 355,3 | 1 741,1 | 1 386,0 | 1 159,6 | 4 604,5 | 231,2 | 621,0 | 128,0 |
| | J | 16 292,5 | 4 525,2 | 2 287,4 | 2 003,1 | 1 399,6 | 1 046,1 | 4 136,4 | 195,0 | 537,0 | 162,6 |
| | A | 15 918,5 | 4 369,4 | 1 910,0 | 1 668,8 | 1 409,0 | 971,7 | 4 527,2 | 291,6 | 615,4 | 155,5 |
| | S | 16 865,1 | 4 495,2 | 2 181,5 | 2 368,5 | 1 421,3 | 1 081,1 | 4 268,0 | 233,4 | 633,7 | 182,3 |
| | O | 20 210,6 | 5 269,8 | 2 887,2 | 2 340,3 | 1 627,6 | 1 260,0 | 5 395,0 | 304,9 | 817,3 | 308,6 |
| | N | 18 642,6 | 5 125,0 | 2 659,9 | 2 317,8 | 1 542,3 | 1 220,1 | 4 475,7 | 263,0 | 729,1 | 309,7 |
| | D | 17 815,9 | 4 749,0 | 2 391,8 | 2 631,6 | 1 474,9 | 1 109,0 | 4 252,9 | 238,8 | 707,7 | 260,1 |
| 1985 | J | 19 125,0 | 5 154,6 | 2 712,2 | 1 947,0 | 1 836,5 | 1 350,4 | 4 827,8 | 316,0 | 752,9 | 227,6 |
| | F | 18 802,8 | 4 962,7 | 2 593,6 | 2 382,0 | 1 560,1 | 1 282,9 | 4 817,1 | 272,4 | 756,2 | 175,8 |
| | M | | 5 420,9 | 2 977,2 | 2 411,5 | 1 723,3 | 1 281,7 | 5 340,9 | 285,4 | 828,1 | |
| | A | | 5 318,1 | 2 770,5 | 2 361,9 | | | 5 554,3 | 283,2 | 678,5 | |
| | M | | | 2 674,7 | | | | 5 305,0 | | | |
| export | | | | | | | | | | | |
| 1983 | I | 36 214,2 | 13 273,2 | 4 899,8 | 4 284,6 | 2 221,7 | 2 170,7 | 7 309,0 | 363,5 | 1 536,1 | 155,7 |
| | II | 39 601,3 | 14 089,6 | 5 562,2 | 4 903,1 | 2 491,0 | 2 068,9 | 8 324,3 | 453,4 | 1 584,8 | 123,9 |
| | III | 39 892,5 | 14 330,2 | 5 174,6 | 4 737,1 | 2 501,8 | 2 073,8 | 8 946,0 | 490,4 | 1 536,0 | 102,7 |
| | IV | 47 197,7 | 17 030,2 | 6 325,3 | 6 139,2 | 2 747,6 | 2 528,1 | 9 717,8 | 544,7 | 1 903,1 | 261,9 |
| 1984 | I | 47 870,2 | 17 344,7 | 6 423,7 | 5 844,4 | 2 975,3 | 2 615,1 | 9 861,4 | 573,7 | 1 964,2 | 267,8 |
| | II | 48 095,6 | 16 893,9 | 7 006,5 | 5 604,5 | 3 198,7 | 2 663,1 | 9 792,6 | 653,1 | 1 997,9 | 285,3 |
| | III | 49 104,5 | 17 864,6 | 6 380,3 | 6 659,4 | 2 974,1 | 2 497,1 | 9 870,1 | 640,2 | 2 033,7 | 185,1 |
| | IV | 57 296,6 | 20 681,1 | 7 785,6 | 7 796,9 | 3 521,2 | 2 905,1 | 11 248,8 | 716,5 | 2 327,5 | 314,4 |
| 1985 | I | | 20 264,5 | 7 607,9 | | 3 345,1 | | 9 848,7 | 734,4 | 2 411,9 | |
| 1984 | J | 14 705,2 | 5 144,0 | 2 143,3 | 2 006,0 | 996,7 | 816,5 | 2 799,6 | 170,3 | 561,1 | 67,6 |
| | F | 16 215,9 | 5 959,1 | 2 040,5 | 1 730,4 | 971,8 | 893,9 | 3 712,1 | 189,3 | 618,4 | 100,6 |
| | M | 16 884,6 | 6 248,0 | 2 240,2 | 2 105,6 | 1 012,9 | 902,3 | 3 337,3 | 214,0 | 725,6 | 98,7 |
| | A | 15 269,0 | 5 580,9 | 2 109,3 | 1 931,1 | 1 016,4 | 815,6 | 2 941,6 | 184,7 | 615,4 | 73,9 |
| | M | 17 468,9 | 6 154,3 | 2 621,9 | 1 917,8 | 1 203,4 | 979,5 | 3 507,0 | 227,0 | 710,6 | 147,4 |
| | J | 15 298,8 | 5 160,1 | 2 276,8 | 1 760,6 | 960,2 | 862,1 | 3 335,9 | 241,0 | 638,6 | 63,4 |
| | J | 16 596,0 | 5 904,5 | 2 531,2 | 2 314,5 | 964,7 | 883,9 | 3 173,2 | 227,9 | 536,8 | 59,2 |
| | A | 15 914,1 | 5 985,5 | 1 730,9 | 2 032,1 | 976,1 | 709,5 | 3 584,3 | 144,7 | 692,0 | 59,0 |
| | S | 16 534,2 | 5 973,8 | 2 117,8 | 2 329,1 | 1 042,8 | 895,3 | 3 095,5 | 267,8 | 742,5 | 69,5 |
| | O | 19 763,1 | 7 150,4 | 2 744,5 | 2 531,9 | 1 253,3 | 998,4 | 3 972,3 | 242,0 | 777,1 | 93,1 |
| | N | 19 138,5 | 7 030,8 | 2 578,2 | 2 174,2 | 1 270,4 | 958,1 | 4 008,2 | 225,0 | 792,7 | 100,8 |
| | D | 18 491,2 | 6 509,7 | 2 468,3 | 3 097,5 | 981,1 | 947,8 | 3 417,5 | 249,8 | 701,4 | 118,1 |
| 1985 | J | 16 857,4 | 6 339,7 | 2 183,7 | 2 196,9 | 1 044,0 | 944,6 | 3 117,8 | 201,1 | 724,6 | 104,9 |
| | F | 17 510,6 | 6 361,6 | 2 428,0 | 2 365,7 | 1 083,6 | 958,8 | 3 181,1 | 238,5 | 819,6 | 73,7 |
| | M | | 7 561,7 | 2 996,1 | 2 589,4 | 1 217,2 | 978,1 | 3 562,0 | 294,9 | 858,1 | |
| | A | | 6 930,6 | 2 980,7 | 2 324,4 | | | 4 159,6 | 228,4 | 695,1 | |
| | M | | | 2 854,3 | | | | 4 365,3 | | | |

ÉVOLUTION DU COMMERCE DE LA CE avec les principales zones

Valeurs en Mio ECU

| Period Période | EUR 10 | Deutsch- land | France | Italia | Nederland | Belg.Lux | United Kingdom | Ireland | Danmark | Ελλάδα | |
|-------------------|--------|------------------|---------|---------|-----------|----------|-------------------|---------|---------|---------|-------|
| EFTA | | | | | | | | | | | |
| | | import | | | | | | | | | |
| 1983 | I | 15 594,5 | 5 291,5 | 1 959,4 | 1 430,2 | 1 105,1 | 1 034,0 | 3 417,1 | 104,2 | 1 146,8 | 106,2 |
| | II | 16 907,8 | 5 565,3 | 1 908,9 | 1 760,3 | 1 297,2 | 1 043,7 | 3 944,5 | 102,9 | 1 152,2 | 132,9 |
| | III | 15 537,4 | 5 533,2 | 1 590,0 | 1 748,2 | 1 044,0 | 800,9 | 3 552,6 | 91,1 | 1 068,1 | 109,3 |
| | IV | 18 541,9 | 6 347,7 | 1 986,6 | 1 984,8 | 1 232,9 | 1 046,1 | 4 288,1 | 113,2 | 1 359,9 | 182,7 |
| 1984 | I | 19 470,1 | 6 405,7 | 2 068,2 | 1 938,0 | 1 504,2 | 984,9 | 4 888,6 | 137,3 | 1 407,5 | 135,6 |
| | II | 19 207,7 | 6 136,4 | 2 173,7 | 2 075,1 | 1 404,1 | 1 001,5 | 4 795,0 | 120,0 | 1 364,3 | 137,7 |
| | III | 18 029,6 | 6 059,6 | 1 910,1 | 2 182,6 | 1 315,0 | 848,4 | 4 283,4 | 119,5 | 1 179,6 | 131,3 |
| | IV | 21 075,9 | 6 561,5 | 2 533,0 | 2 580,3 | 1 534,9 | 1 058,0 | 4 897,9 | 159,6 | 1 565,2 | 186,3 |
| 1985 | I | | 6 763,5 | 2 656,4 | | 1 566,7 | | 4 928,2 | 154,1 | 1 571,2 | |
| 1984 | J | 6 364,6 | 2 076,3 | 672,6 | 631,6 | 477,3 | 324,4 | 1 631,4 | 42,8 | 458,8 | 49,4 |
| | F | 6 290,4 | 2 171,6 | 652,3 | 631,8 | 498,2 | 320,8 | 1 472,7 | 44,5 | 452,4 | 46,0 |
| | M | 6 802,5 | 2 158,3 | 743,5 | 672,4 | 528,9 | 338,5 | 1 781,2 | 49,7 | 489,7 | 40,5 |
| | A | 6 194,8 | 2 028,1 | 647,8 | 681,8 | 484,0 | 340,4 | 1 507,5 | 37,7 | 428,2 | 39,3 |
| | M | 6 731,6 | 2 160,1 | 754,4 | 800,3 | 496,4 | 314,7 | 1 613,5 | 42,4 | 494,1 | 55,8 |
| | J | 6 242,0 | 1 948,6 | 772,0 | 593,5 | 423,5 | 337,9 | 1 654,9 | 39,1 | 430,2 | 42,4 |
| | J | 5 961,3 | 2 046,9 | 712,1 | 740,1 | 415,5 | 316,4 | 1 311,6 | 37,8 | 344,7 | 36,3 |
| | A | 5 699,4 | 1 889,4 | 527,1 | 511,3 | 452,8 | 243,4 | 1 585,8 | 39,5 | 392,6 | 57,4 |
| | S | 6 311,5 | 2 122,8 | 670,5 | 934,6 | 445,2 | 285,6 | 1 337,2 | 41,8 | 435,7 | 38,1 |
| | O | 7 548,9 | 2 389,3 | 926,5 | 827,9 | 517,9 | 338,6 | 1 833,1 | 56,1 | 581,5 | 77,9 |
| | N | 6 978,8 | 2 302,0 | 814,6 | 840,5 | 531,3 | 349,5 | 1 550,1 | 53,8 | 483,6 | 53,5 |
| | D | 6 604,1 | 2 026,1 | 727,3 | 913,1 | 487,0 | 351,7 | 1 513,6 | 46,5 | 485,7 | 53,2 |
| 1985 | J | 6 920,3 | 2 232,0 | 803,9 | 705,1 | 585,4 | 428,0 | 1 575,7 | 52,8 | 478,7 | 58,8 |
| | F | 6 898,5 | 2 099,8 | 835,2 | 781,6 | 502,3 | 344,3 | 1 715,3 | 47,8 | 528,8 | 43,5 |
| | M | | 2 431,5 | 1 017,3 | 865,0 | 478,4 | 365,4 | 1 638,3 | 53,5 | 558,8 | |
| | A | | 2 347,4 | 900,5 | 735,0 | | | 1 857,1 | 48,6 | 434,8 | |
| | M | | | 847,2 | | | | 1 998,8 | | | |
| | | export | | | | | | | | | |
| 1983 | I | 16 298,5 | 7 124,8 | 1 944,1 | 1 713,5 | 1 095,1 | 962,5 | 2 366,0 | 89,6 | 975,9 | 27,1 |
| | II | 16 860,2 | 7 210,0 | 2 197,4 | 1 818,9 | 1 152,2 | 914,6 | 2 374,0 | 110,0 | 1 055,8 | 27,4 |
| | III | 16 312,2 | 7 219,3 | 1 811,0 | 1 778,9 | 1 062,4 | 872,9 | 2 443,7 | 109,7 | 985,5 | 28,8 |
| | IV | 19 032,2 | 8 174,0 | 2 296,3 | 2 123,5 | 1 195,6 | 1 084,2 | 2 884,8 | 132,0 | 1 093,7 | 48,1 |
| 1984 | I | 19 311,8 | 8 249,9 | 2 297,9 | 1 949,3 | 1 228,5 | 1 072,4 | 3 191,5 | 141,4 | 1 142,4 | 38,7 |
| | II | 18 968,2 | 8 127,9 | 2 387,9 | 1 873,3 | 1 284,6 | 1 058,4 | 2 815,7 | 150,8 | 1 208,7 | 60,9 |
| | III | 18 674,4 | 8 247,5 | 2 126,4 | 2 074,1 | 1 237,1 | 969,7 | 2 650,4 | 138,8 | 1 191,4 | 39,0 |
| | IV | 21 219,3 | 9 289,9 | 2 476,9 | 2 358,9 | 1 425,3 | 1 111,2 | 3 028,8 | 168,9 | 1 301,1 | 58,5 |
| 1985 | I | | 9 422,1 | 2 544,8 | | 1 367,6 | | 2 860,1 | 177,5 | 1 400,2 | |
| 1984 | J | 5 918,6 | 2 451,7 | 758,1 | 615,8 | 406,4 | 343,3 | 929,4 | 47,2 | 355,3 | 11,4 |
| | F | 6 532,4 | 2 797,0 | 710,2 | 591,4 | 400,4 | 358,8 | 1 260,4 | 41,4 | 360,5 | 12,1 |
| | M | 6 847,0 | 3 004,3 | 829,7 | 740,5 | 423,4 | 369,7 | 998,0 | 52,7 | 413,6 | 15,0 |
| | A | 6 140,8 | 2 695,7 | 711,2 | 644,5 | 421,3 | 329,2 | 901,6 | 42,7 | 382,3 | 12,3 |
| | M | 6 850,9 | 2 949,9 | 954,3 | 650,2 | 469,8 | 398,7 | 909,2 | 47,5 | 434,0 | 37,2 |
| | J | 5 964,0 | 2 483,3 | 722,6 | 579,6 | 392,1 | 329,5 | 1 005,5 | 60,6 | 380,0 | 10,9 |
| | J | 6 230,7 | 2 721,4 | 852,7 | 729,4 | 370,3 | 325,1 | 859,2 | 49,0 | 307,2 | 16,3 |
| | A | 5 932,0 | 2 639,8 | 557,2 | 631,2 | 427,2 | 284,5 | 935,5 | 26,2 | 420,4 | 10,0 |
| | S | 6 481,1 | 2 885,7 | 716,2 | 719,8 | 439,7 | 354,4 | 859,9 | 63,7 | 428,5 | 13,1 |
| | O | 7 534,7 | 3 328,8 | 889,0 | 818,4 | 510,6 | 392,3 | 1 063,6 | 58,9 | 453,9 | 19,3 |
| | N | 7 087,2 | 3 136,5 | 825,7 | 710,5 | 501,2 | 357,0 | 1 011,6 | 48,8 | 472,4 | 23,5 |
| | D | 6 565,2 | 2 827,0 | 763,2 | 830,0 | 401,4 | 360,8 | 946,6 | 61,4 | 359,5 | 15,2 |
| 1985 | J | 6 485,6 | 2 915,6 | 743,3 | 618,3 | 427,1 | 369,8 | 907,3 | 45,1 | 437,9 | 21,3 |
| | F | 6 898,6 | 3 012,1 | 841,1 | 763,6 | 454,9 | 359,5 | 918,9 | 54,1 | 478,5 | 16,0 |
| | M | | 3 493,8 | 960,5 | 840,8 | 485,5 | 380,1 | 1 040,6 | 78,4 | 480,5 | |
| | A | | 3 242,0 | 911,1 | 694,1 | | | 1 191,3 | 53,9 | 429,0 | |
| | M | | | 841,3 | | | | 1 025,3 | | | |

TRENDS IN EC TRADE
major areas

Value in Mio ECU

| Period Période | EUR 10 | Deutsch- land | France | Italia | Nederland | Belg.Lux | United Kingdom | Ireland | Danmark | Ελλάδα | |
|----------------------|--------|------------------|---------|---------|-----------|----------|-------------------|---------|---------|--------|-------|
| UNITED STATES | | | | | | | | | | | |
| ÉTATS-UNIS | | | | | | | | | | | |
| import | | | | | | | | | | | |
| 1983 | I | 13 420,1 | 2 821,4 | 2 289,3 | 1 206,4 | 1 541,8 | 1 070,6 | 3 818,1 | 321,3 | 271,7 | 79,6 |
| | II | 13 486,9 | 2 841,0 | 1 913,3 | 1 471,5 | 1 616,9 | 1 029,5 | 3 946,9 | 307,7 | 272,2 | 87,9 |
| | III | 12 657,5 | 2 793,5 | 1 674,9 | 1 339,0 | 1 533,2 | 902,0 | 3 792,3 | 327,3 | 225,2 | 70,1 |
| | IV | 13 917,6 | 2 900,3 | 2 029,1 | 1 352,3 | 1 721,3 | 1 297,8 | 3 841,1 | 370,3 | 245,6 | 159,9 |
| 1984 | I | 15 225,2 | 3 171,6 | 2 132,3 | 1 453,5 | 1 966,9 | 1 258,8 | 4 509,4 | 401,1 | 243,8 | 87,9 |
| | II | 15 004,7 | 3 106,4 | 2 102,7 | 1 600,5 | 1 896,5 | 1 046,7 | 4 520,2 | 404,0 | 251,9 | 75,8 |
| | III | 15 156,8 | 3 121,5 | 2 023,3 | 1 705,5 | 1 769,1 | 1 057,4 | 4 710,4 | 446,6 | 246,3 | 76,7 |
| | IV | 16 545,5 | 3 445,8 | 2 328,8 | 1 786,5 | 1 857,9 | 1 166,5 | 5 089,8 | 490,1 | 262,2 | 118,7 |
| 1985 | I | | 3 818,2 | 2 559,9 | | 2 291,1 | | 5 632,2 | 545,9 | 354,4 | |
| 1984 | J | 5 160,6 | 1 006,0 | 712,3 | 569,2 | 724,1 | 420,0 | 1 480,3 | 132,2 | 84,6 | 32,0 |
| | F | 5 049,9 | 1 108,7 | 725,4 | 452,5 | 661,6 | 448,3 | 1 409,4 | 136,9 | 78,0 | 29,1 |
| | M | 5 011,5 | 1 057,2 | 694,4 | 432,4 | 580,6 | 389,7 | 1 617,3 | 132,6 | 80,4 | 26,9 |
| | A | 4 848,1 | 1 026,0 | 689,9 | 565,0 | 678,1 | 343,1 | 1 349,0 | 105,5 | 67,8 | 23,6 |
| | M | 5 193,1 | 1 053,4 | 707,9 | 571,0 | 612,7 | 352,3 | 1 603,4 | 154,4 | 108,8 | 29,2 |
| | J | 4 959,3 | 1 027,5 | 705,2 | 463,1 | 604,2 | 347,6 | 1 567,3 | 144,3 | 77,3 | 23,0 |
| | J | 4 868,4 | 1 027,5 | 635,9 | 483,3 | 616,9 | 315,7 | 1 573,2 | 109,8 | 88,7 | 17,4 |
| | A | 5 094,8 | 1 034,2 | 713,1 | 613,3 | 555,9 | 357,9 | 1 510,3 | 198,2 | 81,9 | 30,1 |
| | S | 5 188,4 | 1 059,6 | 673,9 | 620,4 | 595,9 | 364,4 | 1 630,2 | 137,4 | 77,1 | 29,5 |
| | O | 5 974,9 | 1 202,3 | 848,5 | 590,4 | 673,5 | 429,2 | 1 893,3 | 190,1 | 88,0 | 59,5 |
| | N | 5 228,0 | 1 149,2 | 767,7 | 536,4 | 569,3 | 364,3 | 1 556,5 | 154,2 | 91,6 | 38,8 |
| | D | 5 216,8 | 1 111,6 | 709,4 | 656,6 | 611,0 | 351,2 | 1 539,1 | 138,9 | 80,1 | 19,0 |
| 1985 | J | 6 004,1 | 1 222,8 | 868,1 | 544,8 | 824,6 | 448,0 | 1 734,4 | 194,4 | 125,7 | 41,3 |
| | F | 5 913,3 | 1 306,5 | 810,4 | 687,3 | 662,0 | 405,0 | 1 742,1 | 173,6 | 86,5 | 39,8 |
| | M | | 1 288,8 | 881,4 | 624,6 | 804,7 | 435,4 | 2 164,3 | 177,0 | 139,6 | |
| | A | | 1 268,3 | 863,4 | 750,2 | | | 2 021,4 | 173,4 | 97,1 | |
| | M | | | 775,7 | | | | 1 776,0 | | | |
| export | | | | | | | | | | | |
| 1983 | I | 10 109,5 | 2 854,8 | 1 264,1 | 1 286,0 | 590,6 | 732,3 | 2 818,4 | 143,0 | 342,1 | 78,3 |
| | II | 11 786,9 | 3 308,9 | 1 503,3 | 1 410,5 | 791,9 | 676,9 | 3 563,8 | 177,6 | 299,2 | 54,8 |
| | III | 13 139,3 | 3 622,0 | 1 756,0 | 1 546,7 | 859,2 | 735,9 | 4 054,0 | 213,5 | 313,6 | 38,4 |
| | IV | 15 239,7 | 4 680,9 | 1 950,7 | 2 074,7 | 870,7 | 856,3 | 4 005,4 | 249,8 | 407,1 | 144,1 |
| 1984 | I | 15 937,4 | 4 869,2 | 2 084,3 | 2 190,9 | 1 017,7 | 947,5 | 3 954,9 | 244,8 | 479,6 | 148,5 |
| | II | 15 989,6 | 4 450,5 | 2 345,4 | 2 038,1 | 1 105,1 | 990,2 | 4 172,5 | 309,8 | 430,6 | 147,3 |
| | III | 17 509,9 | 5 282,1 | 2 302,1 | 2 745,5 | 996,5 | 958,2 | 4 399,2 | 293,6 | 462,1 | 70,5 |
| | IV | 20 853,1 | 6 324,0 | 2 865,6 | 3 197,8 | 1 190,8 | 1 096,3 | 5 051,0 | 344,8 | 639,4 | 143,7 |
| 1985 | I | | 6 044,7 | 2 602,0 | | 1 117,0 | | 4 000,0 | 311,8 | 601,1 | |
| 1984 | J | 4 867,6 | 1 428,2 | 732,9 | 784,9 | 350,2 | 295,2 | 1 067,9 | 67,9 | 107,4 | 33,0 |
| | F | 5 521,3 | 1 710,7 | 685,4 | 647,9 | 344,3 | 319,1 | 1 507,2 | 93,1 | 144,6 | 68,8 |
| | M | 5 509,2 | 1 732,1 | 665,8 | 757,6 | 327,5 | 333,4 | 1 375,9 | 83,8 | 186,9 | 46,4 |
| | A | 4 974,2 | 1 514,8 | 714,9 | 681,2 | 345,5 | 277,7 | 1 187,7 | 90,2 | 122,0 | 40,2 |
| | M | 5 932,1 | 1 609,9 | 876,4 | 709,4 | 420,6 | 374,9 | 1 601,6 | 109,6 | 153,3 | 76,5 |
| | J | 5 052,9 | 1 325,7 | 754,7 | 648,5 | 321,8 | 337,5 | 1 380,1 | 109,7 | 144,4 | 30,5 |
| | J | 5 693,7 | 1 646,9 | 880,6 | 914,0 | 313,2 | 349,8 | 1 331,3 | 107,7 | 128,0 | 22,1 |
| | A | 5 896,0 | 1 914,1 | 670,1 | 849,0 | 330,4 | 266,1 | 1 626,2 | 62,3 | 152,0 | 25,8 |
| | S | 5 915,9 | 1 721,0 | 751,5 | 988,4 | 362,5 | 340,2 | 1 431,3 | 123,7 | 172,8 | 24,5 |
| | O | 7 083,4 | 2 028,1 | 989,6 | 1 044,4 | 423,5 | 391,0 | 1 854,0 | 122,7 | 186,2 | 44,1 |
| | N | 7 016,7 | 2 237,4 | 960,5 | 844,5 | 445,3 | 358,3 | 1 807,6 | 117,5 | 200,2 | 45,3 |
| | D | 6 891,4 | 2 064,1 | 918,2 | 1 312,6 | 319,6 | 346,6 | 1 553,5 | 104,7 | 218,6 | 53,5 |
| 1985 | J | 5 819,2 | 1 900,3 | 668,2 | 963,5 | 334,2 | 370,0 | 1 280,1 | 89,6 | 166,5 | 46,8 |
| | F | 6 004,3 | 1 893,8 | 855,5 | 922,8 | 341,8 | 387,3 | 1 274,4 | 105,8 | 194,7 | 28,1 |
| | M | | 2 250,1 | 1 078,2 | 1 014,3 | 440,9 | 369,3 | 1 448,6 | 116,6 | 236,6 | |
| | A | | 2 059,7 | 1 216,8 | 1 006,7 | | | 1 784,4 | 107,2 | 148,3 | |
| | M | | | 1 064,3 | | | | 2 102,5 | | | |

ÉVOLUTION DU COMMERCE DE LA CE
avec les principales zones

Valeurs en Mio ECU

| Period Période | EUR 10 | Deutsch- land | France | Italia | Nederland | Belg.Lux | United Kingdom | Ireland | Danmark | Ελλάδα | |
|--------------------------|--------|------------------|---------|---------|-----------|----------------------------|-------------------|---------|---------|--------|---------|
| CLASS 2 COUNTRIES | | | | | | PAYS DE LA CLASSE 2 | | | | | |
| import | | | | | | | | | | | |
| 1983 | I | 31 255,2 | 6 626,0 | 7 059,6 | 7 034,8 | 3 361,9 | 1 974,8 | 4 241,2 | 114,0 | 448,3 | 394,8 |
| | II | 28 423,0 | 6 290,3 | 6 241,2 | 5 673,8 | 3 039,4 | 1 816,8 | 4 184,9 | 70,6 | 301,5 | 804,4 |
| | III | 29 889,4 | 6 978,9 | 6 202,1 | 6 203,3 | 3 394,9 | 1 771,7 | 4 463,4 | 127,1 | 436,8 | 311,2 |
| | IV | 32 794,7 | 7 066,7 | 6 475,6 | 7 169,2 | 3 715,1 | 2 013,0 | 4 193,6 | 88,1 | 542,9 | 1 530,5 |
| 1984 | I | 33 497,9 | 7 499,7 | 7 121,2 | 6 976,3 | 4 182,3 | 2 117,8 | 4 504,7 | 130,9 | 498,7 | 466,1 |
| | II | 33 298,3 | 7 468,7 | 7 131,1 | 6 534,1 | 4 137,2 | 2 184,4 | 4 698,4 | 120,9 | 541,9 | 481,7 |
| | III | 33 209,8 | 7 679,5 | 6 500,8 | 6 673,5 | 4 412,9 | 1 966,7 | 4 941,5 | 122,9 | 509,4 | 402,5 |
| | IV | 35 060,0 | 6 807,9 | 6 988,5 | 7 329,6 | 4 183,6 | 1 938,4 | 5 468,0 | 157,3 | 498,1 | 1 689,1 |
| 1985 | I | | 8 113,9 | 7 520,5 | | 4 995,6 | | 5 669,1 | 157,8 | 534,0 | |
| 1984 | J | 11 456,4 | 2 472,5 | 2 640,5 | 2 182,5 | 1 390,1 | 706,5 | 1 638,0 | 49,3 | 143,0 | 233,9 |
| | F | 10 880,9 | 2 647,4 | 2 199,4 | 2 193,4 | 1 422,0 | 728,5 | 1 432,2 | 47,2 | 142,1 | 68,6 |
| | M | 11 163,9 | 2 379,5 | 2 281,0 | 2 594,5 | 1 375,7 | 681,9 | 1 437,7 | 35,7 | 212,9 | 165,2 |
| | A | 10 994,5 | 2 487,3 | 2 292,3 | 2 481,1 | 1 344,6 | 646,9 | 1 473,3 | 40,8 | 141,0 | 87,2 |
| | M | 10 918,5 | 2 446,3 | 2 192,9 | 1 993,9 | 1 391,3 | 832,7 | 1 637,1 | 46,1 | 198,4 | 179,7 |
| | J | 11 394,6 | 2 536,8 | 2 647,6 | 2 062,4 | 1 438,4 | 698,1 | 1 583,8 | 35,2 | 179,3 | 213,0 |
| | J | 10 856,5 | 2 753,6 | 2 128,6 | 2 022,6 | 1 368,9 | 675,9 | 1 436,5 | 35,3 | 158,6 | 276,5 |
| | A | 11 239,4 | 2 502,2 | 2 163,4 | 2 421,8 | 1 428,2 | 611,4 | 1 770,5 | 51,2 | 202,5 | 88,1 |
| | S | 10 951,2 | 2 423,8 | 2 207,4 | 2 234,3 | 1 492,7 | 673,1 | 1 692,2 | 35,7 | 149,3 | 42,8 |
| | O | 11 424,2 | 2 516,1 | 2 155,9 | 2 156,9 | 1 541,1 | 720,0 | 1 982,7 | 53,2 | 200,4 | 97,9 |
| | N | 11 399,0 | 2 461,6 | 2 297,5 | 2 328,6 | 1 421,2 | 695,0 | 1 843,3 | 65,8 | 162,0 | 123,9 |
| | D | 12 444,3 | 2 216,1 | 2 502,7 | 2 829,5 | 1 224,3 | 499,3 | 1 570,1 | 38,8 | 135,9 | 1 427,7 |
| 1985 | J | 13 050,9 | 2 716,3 | 2 452,7 | 3 020,2 | 1 620,1 | 749,7 | 2 021,4 | 58,5 | 206,4 | 205,5 |
| | F | 12 512,8 | 2 697,2 | 2 510,5 | 3 053,2 | 1 607,0 | 733,3 | 1 553,6 | 55,7 | 164,9 | 137,4 |
| | M | | 2 700,4 | 2 557,4 | 3 100,3 | 1 767,7 | 612,1 | 2 099,8 | 43,7 | 170,2 | |
| | A | | 2 579,9 | 2 600,9 | 2 681,7 | | | 1 790,5 | 50,7 | 130,3 | |
| | M | | | 2 365,9 | | | | 1 641,5 | | | |
| export | | | | | | | | | | | |
| 1983 | I | 28 090,9 | 7 421,2 | 6 184,7 | 4 431,4 | 1 989,4 | 1 666,2 | 5 291,2 | 186,1 | 614,5 | 306,2 |
| | II | 28 455,3 | 7 321,8 | 6 226,7 | 5 002,9 | 1 913,2 | 1 513,6 | 5 382,4 | 210,3 | 587,2 | 297,2 |
| | III | 27 996,7 | 7 180,6 | 6 135,9 | 4 717,4 | 1 712,2 | 1 484,7 | 5 636,1 | 239,4 | 597,2 | 293,3 |
| | IV | 31 884,8 | 7 598,0 | 7 040,0 | 5 540,6 | 2 094,3 | 2 012,0 | 6 149,2 | 250,0 | 740,8 | 460,0 |
| 1984 | I | 30 280,0 | 7 702,6 | 6 355,5 | 5 228,6 | 2 101,4 | 1 944,2 | 5 825,5 | 198,3 | 629,6 | 294,2 |
| | II | 29 358,5 | 7 318,2 | 7 085,0 | 4 448,8 | 2 036,4 | 1 852,0 | 5 298,6 | 257,8 | 699,2 | 362,5 |
| | III | 29 310,1 | 7 018,6 | 7 037,9 | 5 004,9 | 1 826,9 | 1 770,3 | 5 428,1 | 255,3 | 664,1 | 303,9 |
| | IV | 34 421,3 | 8 101,4 | 7 906,0 | 5 643,2 | 2 480,7 | 2 295,0 | 6 489,3 | 282,7 | 829,9 | 393,3 |
| 1985 | I | | 7 727,4 | 6 903,3 | | 2 325,5 | | 6 069,5 | 315,2 | 587,9 | |
| 1984 | J | 9 799,2 | 2 426,0 | 1 984,6 | 1 927,7 | 700,1 | 600,7 | 1 814,7 | 60,8 | 179,6 | 104,9 |
| | F | 9 989,0 | 2 682,8 | 1 974,1 | 1 650,7 | 721,2 | 637,5 | 1 977,1 | 66,6 | 184,5 | 94,3 |
| | M | 10 439,2 | 2 594,8 | 2 397,6 | 1 651,0 | 680,0 | 705,7 | 2 029,8 | 70,8 | 214,2 | 95,3 |
| | A | 9 881,9 | 2 501,9 | 2 347,8 | 1 718,9 | 669,5 | 565,2 | 1 704,3 | 77,6 | 192,4 | 104,3 |
| | M | 9 903,3 | 2 562,7 | 2 375,1 | 1 299,1 | 724,1 | 617,3 | 1 798,8 | 104,3 | 254,9 | 167,1 |
| | J | 9 545,5 | 2 254,3 | 2 364,6 | 1 430,9 | 643,9 | 664,5 | 1 800,7 | 76,1 | 221,0 | 89,5 |
| | J | 10 513,3 | 2 467,2 | 2 460,6 | 2 145,0 | 624,0 | 581,1 | 1 808,8 | 87,9 | 234,4 | 104,3 |
| | A | 9 525,7 | 2 420,1 | 2 322,8 | 1 391,3 | 560,4 | 501,1 | 1 926,9 | 80,9 | 228,0 | 94,1 |
| | S | 9 298,0 | 2 131,0 | 2 254,6 | 1 503,8 | 651,1 | 679,1 | 1 692,7 | 86,6 | 191,7 | 107,4 |
| | O | 11 546,1 | 2 831,4 | 2 508,0 | 1 803,7 | 853,1 | 733,0 | 2 358,1 | 107,5 | 243,3 | 108,0 |
| | N | 10 889,9 | 2 613,4 | 2 469,8 | 1 505,5 | 865,7 | 702,0 | 2 200,2 | 86,2 | 270,2 | 176,8 |
| | D | 11 842,1 | 2 622,3 | 2 933,9 | 2 345,9 | 714,3 | 862,1 | 1 892,9 | 89,0 | 276,1 | 105,7 |
| 1985 | J | 10 294,2 | 2 542,3 | 2 065,1 | 1 710,2 | 854,7 | 719,9 | 1 969,9 | 98,6 | 188,4 | 145,1 |
| | F | 10 048,9 | 2 418,3 | 2 208,1 | 1 698,2 | 711,1 | 664,3 | 1 950,3 | 111,0 | 199,1 | 88,5 |
| | M | | 2 766,5 | 2 630,2 | 1 906,9 | 759,8 | 710,8 | 2 152,6 | 105,5 | 195,2 | |
| | A | | 2 410,7 | 2 451,4 | 1 575,6 | | | 2 044,6 | 92,1 | 152,7 | |
| | M | | | 2 299,9 | | | | 2 034,8 | | | |

TRENDS IN EC TRADE
 major areas

Value in Mio ECU

| Period Période | EUR 10 | Deutsch- land | France | Italia | Nederland | Belg.Lux | United Kingdom | Ireland | Danmark | Ελλάδα | |
|---|--------|------------------|---------|---------|-----------|------------------------------------|-------------------|---------|---------|--------|------|
| ACP (63 countries) ¹⁾ | | | | | | ACP (63 pays) ¹⁾ | | | | | |
| import | | | | | | | | | | | |
| 1983 | I | 4 799,3 | 883,3 | 1 383,3 | 795,2 | 429,1 | 456,8 | 752,8 | 28,0 | 46,7 | 24,2 |
| | II | 4 679,2 | 1 043,4 | 1 252,2 | 656,2 | 518,3 | 522,0 | 623,2 | 14,4 | 23,5 | 26,0 |
| | III | 4 983,2 | 1 208,5 | 1 209,0 | 807,7 | 468,7 | 422,6 | 780,5 | 24,3 | 35,0 | 26,9 |
| | IV | 5 369,1 | 1 118,3 | 1 451,1 | 719,5 | 615,9 | 425,3 | 882,5 | 19,2 | 89,4 | 48,0 |
| 1984 | I | 6 378,6 | 1 361,0 | 1 870,7 | 864,6 | 615,4 | 711,0 | 853,4 | 37,3 | 33,8 | 31,4 |
| | II | 6 252,7 | 1 412,9 | 1 601,2 | 710,8 | 677,5 | 698,1 | 980,0 | 42,3 | 87,7 | 42,1 |
| | III | 5 604,8 | 1 305,4 | 1 357,9 | 777,1 | 613,2 | 511,9 | 940,4 | 26,3 | 36,4 | 36,2 |
| | IV | 6 550,3 | 1 323,9 | 1 630,2 | 892,3 | 767,3 | 587,6 | 1 190,5 | 33,5 | 41,4 | 83,8 |
| 1985 | I | | 1 610,8 | 1 993,1 | | 925,6 | | 1 367,6 | 46,4 | 30,9 | |
| 1984 | J | 2 206,4 | 464,1 | 727,0 | 224,9 | 261,5 | 216,0 | 282,8 | 13,4 | 10,6 | 6,1 |
| | F | 2 018,8 | 446,8 | 578,6 | 295,9 | 158,7 | 233,7 | 261,8 | 15,6 | 14,2 | 13,6 |
| | M | 2 151,6 | 450,0 | 564,8 | 342,9 | 195,1 | 261,5 | 308,3 | 8,5 | 9,0 | 11,5 |
| | A | 2 082,6 | 483,1 | 577,7 | 268,6 | 199,4 | 211,4 | 295,0 | 17,3 | 17,0 | 13,1 |
| | M | 1 934,6 | 391,2 | 445,3 | 187,6 | 259,8 | 260,4 | 350,7 | 14,2 | 15,5 | 9,7 |
| | J | 2 213,9 | 539,1 | 578,2 | 254,1 | 219,4 | 225,9 | 332,7 | 10,8 | 34,6 | 19,0 |
| | J | 1 994,0 | 528,6 | 501,7 | 222,3 | 245,3 | 176,8 | 288,4 | 4,2 | 10,3 | 16,4 |
| | A | 1 675,5 | 387,3 | 381,4 | 269,1 | 139,1 | 147,2 | 318,2 | 12,8 | 9,4 | 10,9 |
| | S | 1 938,5 | 389,5 | 474,3 | 286,5 | 232,2 | 185,6 | 336,6 | 8,1 | 16,5 | 9,1 |
| | O | 2 063,7 | 439,4 | 471,0 | 251,8 | 289,5 | 217,1 | 337,8 | 13,9 | 25,9 | 17,3 |
| | N | 2 264,4 | 511,1 | 582,5 | 261,6 | 277,5 | 187,5 | 397,1 | 11,8 | 9,1 | 26,4 |
| | D | 2 304,7 | 475,4 | 576,4 | 379,0 | 201,6 | 173,2 | 446,3 | 8,0 | 6,2 | 38,5 |
| 1985 | J | 2 681,6 | 481,5 | 666,6 | 367,8 | 344,8 | 265,2 | 519,3 | 14,6 | 7,7 | 14,2 |
| | F | 2 785,3 | 565,7 | 693,7 | 512,7 | 327,4 | 280,8 | 365,8 | 20,9 | 9,3 | 9,1 |
| | M | | 563,6 | 632,8 | 496,1 | 253,5 | 169,5 | 482,7 | 11,1 | 13,9 | |
| | A | | 543,9 | 739,9 | 307,4 | | | 472,8 | 15,8 | 6,7 | |
| | M | | | 603,9 | | | | 342,8 | | | |
| export | | | | | | | | | | | |
| 1983 | I | 4 156,3 | 600,8 | 1 398,8 | 384,1 | 346,0 | 250,5 | 1 029,9 | 32,6 | 95,8 | 17,7 |
| | II | 3 744,0 | 552,8 | 1 335,6 | 330,9 | 299,1 | 227,4 | 906,9 | 23,1 | 52,2 | 16,0 |
| | III | 3 685,9 | 550,5 | 1 207,1 | 440,8 | 299,6 | 206,9 | 851,5 | 36,3 | 73,1 | 20,1 |
| | IV | 4 320,4 | 560,8 | 1 453,2 | 471,2 | 368,8 | 294,2 | 1 037,4 | 54,3 | 57,8 | 22,6 |
| 1984 | I | 3 679,0 | 519,9 | 1 160,0 | 405,3 | 280,2 | 299,2 | 914,9 | 19,8 | 65,6 | 14,1 |
| | II | 3 616,8 | 530,7 | 1 258,8 | 365,0 | 292,4 | 260,9 | 757,7 | 32,5 | 104,8 | 14,1 |
| | III | 4 005,2 | 531,5 | 1 435,4 | 373,0 | 248,5 | 239,1 | 1 053,5 | 26,5 | 88,8 | 9,0 |
| | IV | 5 076,3 | 589,3 | 1 844,4 | 542,2 | 334,2 | 319,5 | 1 222,1 | 51,8 | 154,6 | 18,2 |
| 1985 | I | | 712,0 | 1 273,5 | | 397,4 | | 1 247,4 | 78,5 | 64,1 | |
| 1984 | J | 1 367,0 | 188,4 | 405,6 | 152,1 | 112,5 | 115,3 | 361,2 | 10,6 | 16,8 | 4,4 |
| | F | 1 076,3 | 171,2 | 335,8 | 125,9 | 76,8 | 83,4 | 254,3 | 5,0 | 17,8 | 6,1 |
| | M | 1 231,0 | 160,1 | 418,7 | 127,3 | 90,8 | 100,1 | 299,9 | 4,1 | 26,3 | 3,7 |
| | A | 1 153,3 | 220,6 | 389,8 | 137,8 | 87,0 | 69,7 | 220,5 | 8,8 | 14,3 | 4,7 |
| | M | 1 201,5 | 157,4 | 397,1 | 104,9 | 107,5 | 83,4 | 267,1 | 15,1 | 62,9 | 6,1 |
| | J | 1 254,3 | 152,9 | 472,3 | 121,9 | 97,6 | 105,5 | 270,6 | 8,6 | 21,6 | 3,2 |
| | J | 1 327,6 | 182,5 | 500,6 | 131,7 | 83,2 | 69,2 | 329,8 | 4,2 | 22,4 | 4,1 |
| | A | 1 210,0 | 183,7 | 421,5 | 92,6 | 78,6 | 77,1 | 295,8 | 15,0 | 43,9 | 1,7 |
| | S | 1 472,8 | 165,3 | 513,5 | 158,8 | 87,3 | 89,0 | 431,0 | 7,2 | 17,3 | 3,4 |
| | O | 1 627,9 | 177,7 | 515,2 | 166,2 | 104,1 | 96,0 | 498,6 | 23,7 | 42,2 | 4,2 |
| | N | 1 443,1 | 179,4 | 490,8 | 104,9 | 120,1 | 96,8 | 398,0 | 9,1 | 38,3 | 5,7 |
| | D | 1 999,4 | 232,3 | 841,1 | 271,5 | 110,3 | 123,1 | 318,2 | 19,5 | 75,2 | 8,1 |
| 1985 | J | 1 499,4 | 228,9 | 412,0 | 137,2 | 137,8 | 97,9 | 430,2 | 25,8 | 21,1 | 8,5 |
| | F | 1 439,2 | 216,1 | 433,1 | 161,9 | 133,3 | 87,8 | 340,2 | 37,6 | 24,9 | 4,5 |
| | M | | 267,0 | 428,4 | 180,5 | 126,3 | 97,7 | 478,0 | 15,2 | 17,3 | |
| | A | | 192,9 | 485,2 | 139,8 | | | 351,3 | 8,1 | 15,5 | |
| | M | | | 449,6 | | | | 331,9 | | | |

¹⁾ 1982 = 60 countries.¹⁾ 1982 = 60 pays.

ÉVOLUTION DU COMMERCE DE LA CE
avec les principales zones

Valeurs en Mio ECU

| Period Période | EUR 10 | Deutsch- land | France | Italia | Nederland | Belg.Lux | United Kingdom | Ireland | Danmark | Ελλάδα | |
|-------------------------------------|--------|------------------|---------|---------|-----------|---------------------------------------|-------------------|---------|---------|--------|-------|
| EASTERN EUROPE ²⁾ | | | | | | EUROPE ORIENTALE ²⁾ | | | | | |
| import | | | | | | | | | | | |
| 1983 | I | 6 219,5 | 1 952,0 | 810,4 | 1 316,0 | 803,6 | 552,9 | 500,0 | 39,5 | 127,4 | 117,8 |
| | II | 6 932,1 | 2 052,1 | 1 138,4 | 1 392,6 | 895,6 | 435,4 | 569,8 | 33,0 | 204,5 | 210,7 |
| | III | 7 126,7 | 2 182,9 | 1 079,2 | 1 616,3 | 853,1 | 461,2 | 593,5 | 37,1 | 213,6 | 89,9 |
| | IV | 8 136,0 | 2 479,0 | 1 079,3 | 1 635,3 | 1 250,7 | 583,8 | 720,9 | 31,4 | 207,9 | 147,7 |
| 1984 | I | 7 966,4 | 2 421,9 | 1 250,0 | 1 827,8 | 922,9 | 515,1 | 645,6 | 40,8 | 223,9 | 118,5 |
| | II | 7 842,8 | 2 442,6 | 949,4 | 1 677,5 | 878,7 | 719,7 | 749,5 | 40,0 | 219,7 | 165,7 |
| | III | 8 888,1 | 2 611,4 | 976,8 | 1 964,0 | 1 208,6 | 839,2 | 807,9 | 36,9 | 300,1 | 143,3 |
| | IV | 10 251,4 | 2 761,4 | 1 177,2 | 2 294,1 | 1 159,6 | 899,6 | 994,5 | 49,2 | 295,1 | 620,7 |
| 1985 | I | | 2 286,8 | 669,8 | | 695,4 | | 815,0 | 44,5 | 266,3 | |
| 1984 | J | 2 751,8 | 801,5 | 459,3 | 568,7 | 415,3 | 178,0 | 185,3 | 10,8 | 80,7 | 52,1 |
| | F | 2 861,7 | 836,4 | 521,9 | 662,2 | 283,0 | 185,4 | 238,9 | 16,5 | 84,4 | 33,1 |
| | M | 2 348,4 | 784,0 | 268,2 | 595,5 | 224,0 | 150,4 | 220,9 | 13,4 | 58,2 | 33,9 |
| | A | 2 419,8 | 838,7 | 277,0 | 547,4 | 215,4 | 207,4 | 198,6 | 14,3 | 67,2 | 53,9 |
| | M | 2 712,7 | 775,4 | 319,8 | 609,9 | 287,9 | 278,0 | 305,3 | 12,7 | 68,9 | 54,8 |
| | J | 2 692,9 | 829,2 | 352,2 | 518,6 | 362,8 | 234,9 | 245,5 | 12,7 | 81,2 | 55,8 |
| | J | 2 724,6 | 828,9 | 407,4 | 529,6 | 337,9 | 266,7 | 200,3 | 13,6 | 73,9 | 66,2 |
| | A | 2 929,7 | 909,9 | 323,7 | 646,8 | 291,6 | 272,8 | 334,5 | 14,1 | 89,5 | 46,9 |
| | S | 3 219,2 | 872,5 | 245,6 | 789,9 | 560,4 | 300,9 | 273,3 | 9,7 | 136,0 | 31,0 |
| | O | 3 644,5 | 1 052,8 | 527,4 | 813,8 | 406,1 | 287,2 | 359,2 | 18,1 | 111,1 | 68,8 |
| | N | 3 242,2 | 880,4 | 310,2 | 819,0 | 405,7 | 361,1 | 288,6 | 15,4 | 99,3 | 62,5 |
| | D | 3 419,0 | 962,3 | 339,7 | 721,5 | 245,2 | 233,6 | 342,4 | 15,5 | 85,0 | 473,9 |
| 1985 | J | 2 664,7 | 842,6 | 269,3 | 535,1 | 335,0 | 238,5 | 285,4 | 17,9 | 89,6 | 51,2 |
| | F | 2 129,6 | 679,1 | 211,2 | 495,8 | 178,6 | 154,8 | 264,4 | 13,0 | 87,2 | 45,5 |
| | M | | 765,1 | 189,3 | 403,9 | 217,8 | 142,9 | 265,0 | 13,2 | 89,0 | |
| | A | | 838,6 | 421,9 | 426,3 | | | 236,4 | 15,0 | 83,3 | |
| | M | | | 417,7 | | | | 241,4 | | | |
| export | | | | | | | | | | | |
| 1983 | I | 5 006,3 | 2 038,2 | 1 008,2 | 778,7 | 339,7 | 310,7 | 384,4 | 17,5 | 51,8 | 77,2 |
| | II | 5 144,6 | 2 176,7 | 952,5 | 724,5 | 337,5 | 322,3 | 415,3 | 48,0 | 76,9 | 91,0 |
| | III | 4 661,8 | 2 090,1 | 818,4 | 682,0 | 250,4 | 274,3 | 398,0 | 11,5 | 55,6 | 81,5 |
| | IV | 5 563,0 | 2 406,7 | 984,5 | 899,0 | 286,5 | 356,7 | 402,8 | 14,5 | 90,3 | 121,9 |
| 1984 | I | 4 863,1 | 2 002,9 | 916,3 | 669,1 | 266,7 | 291,9 | 509,7 | 13,8 | 96,1 | 96,6 |
| | II | 5 214,6 | 2 257,2 | 905,9 | 728,1 | 262,6 | 308,6 | 541,2 | 14,6 | 73,7 | 122,6 |
| | III | 5 186,0 | 2 288,1 | 878,5 | 797,3 | 242,3 | 265,5 | 539,9 | 10,7 | 88,0 | 75,7 |
| | IV | 6 059,8 | 2 503,4 | 1 090,8 | 984,2 | 314,1 | 335,9 | 615,9 | 23,1 | 128,1 | 64,3 |
| 1985 | I | | 2 204,0 | 986,9 | | 283,8 | | 454,1 | 21,7 | 86,1 | |
| 1984 | J | 1 478,6 | 590,7 | 303,2 | 230,5 | 77,7 | 84,0 | 137,5 | 4,1 | 20,0 | 31,0 |
| | F | 1 562,6 | 654,3 | 306,3 | 200,6 | 73,2 | 91,3 | 160,3 | 2,4 | 39,0 | 35,3 |
| | M | 1 819,5 | 759,0 | 306,8 | 237,7 | 116,0 | 116,5 | 210,6 | 7,4 | 35,2 | 30,3 |
| | A | 1 800,6 | 717,4 | 392,7 | 245,3 | 87,7 | 119,3 | 175,8 | 3,6 | 22,1 | 36,7 |
| | M | 1 726,8 | 790,9 | 285,9 | 237,2 | 87,7 | 88,1 | 160,5 | 3,5 | 21,9 | 51,0 |
| | J | 1 684,0 | 749,7 | 227,5 | 244,7 | 87,2 | 100,9 | 203,6 | 7,5 | 28,4 | 34,4 |
| | J | 1 656,3 | 772,7 | 253,9 | 270,4 | 78,7 | 75,9 | 147,4 | 3,4 | 22,5 | 31,5 |
| | A | 1 835,5 | 806,6 | 296,3 | 281,2 | 84,6 | 91,7 | 221,7 | 1,9 | 28,9 | 22,7 |
| | S | 1 691,9 | 708,9 | 328,1 | 246,9 | 79,0 | 97,5 | 172,1 | 5,4 | 31,4 | 22,6 |
| | O | 1 901,1 | 736,5 | 407,1 | 283,3 | 85,8 | 122,0 | 209,4 | 5,3 | 31,7 | 20,1 |
| | N | 1 892,7 | 793,8 | 362,7 | 216,9 | 120,0 | 108,0 | 207,8 | 11,9 | 47,8 | 23,8 |
| | D | 2 263,2 | 973,9 | 321,8 | 484,9 | 108,9 | 106,3 | 197,1 | 5,7 | 43,1 | 21,5 |
| 1985 | J | 1 626,3 | 696,2 | 261,4 | 232,8 | 92,8 | 100,9 | 163,7 | 4,1 | 26,6 | 47,9 |
| | F | 1 635,5 | 651,2 | 316,9 | 240,9 | 91,7 | 130,4 | 136,5 | 9,1 | 24,6 | 34,2 |
| | M | | 856,3 | 408,5 | 284,0 | 99,4 | 142,4 | 154,1 | 8,4 | 34,4 | |
| | A | | 734,8 | 437,2 | 280,1 | | | 193,7 | 5,4 | 29,7 | |
| | M | | | 412,5 | | | | 227,1 | | | |

²⁾ Refer to note 1 of Table 1.²⁾ Voir note 1 du tableau 1.

TRENDS IN EC TRADE
major areas

Value in Mio ECU

| Period Période | EUR 10 | Deutsch- land | France | Italia | Nederland | Belg.Lux | United Kingdom | Ireland | Danmark | Ελλάδα | |
|----------------------------|--------|------------------|---------|---------|-----------|-----------------------------|-------------------|---------|---------|--------|---------|
| MEDITERRANEAN BASIN | | | | | | BASSIN MÉDITERRANÉEN | | | | | |
| import | | | | | | | | | | | |
| 1983 | I | 11 879,7 | 2 777,5 | 3 346,9 | 2 465,7 | 1 187,4 | 690,3 | 1 113,3 | 47,3 | 102,3 | 149,0 |
| | II | 11 481,2 | 2 761,4 | 3 016,7 | 2 469,8 | 1 013,4 | 528,4 | 1 282,7 | 48,7 | 86,9 | 273,3 |
| | III | 10 711,4 | 2 565,8 | 2 642,7 | 2 551,3 | 840,0 | 534,7 | 1 331,0 | 69,5 | 75,5 | 101,0 |
| | IV | 12 829,4 | 3 290,8 | 2 971,1 | 3 189,3 | 892,8 | 614,7 | 1 390,6 | 44,6 | 109,8 | 325,6 |
| 1984 | I | 13 594,6 | 3 416,0 | 3 282,9 | 3 270,7 | 1 007,0 | 573,0 | 1 681,1 | 57,9 | 113,0 | 193,1 |
| | II | 14 080,9 | 3 451,8 | 3 377,9 | 3 246,1 | 1 261,7 | 650,9 | 1 677,8 | 48,1 | 115,0 | 251,7 |
| | III | 12 471,3 | 2 963,6 | 2 900,6 | 3 087,5 | 1 098,9 | 550,4 | 1 595,3 | 46,3 | 102,4 | 126,3 |
| | IV | 15 227,2 | 3 115,4 | 3 824,3 | 3 511,7 | 1 127,8 | 621,9 | 1 771,2 | 57,9 | 151,9 | 1 045,3 |
| 1985 | I | | 3 901,6 | 3 829,5 | | 1 235,8 | | 1 874,3 | 64,2 | 153,0 | |
| 1984 | J | 4 339,3 | 1 041,4 | 1 076,9 | 1 077,8 | 287,3 | 172,0 | 579,5 | 17,7 | 35,9 | 50,9 |
| | F | 4 376,1 | 1 217,3 | 1 032,0 | 933,8 | 367,6 | 182,3 | 533,1 | 19,0 | 34,9 | 56,1 |
| | M | 4 884,1 | 1 158,0 | 1 174,2 | 1 256,9 | 358,1 | 220,2 | 568,6 | 21,2 | 41,9 | 84,9 |
| | A | 4 578,5 | 1 126,2 | 1 109,7 | 1 138,5 | 368,4 | 190,9 | 549,2 | 15,0 | 39,0 | 41,6 |
| | M | 4 779,8 | 1 186,1 | 1 129,8 | 1 040,9 | 454,5 | 248,3 | 560,6 | 17,8 | 37,9 | 103,9 |
| | J | 4 687,1 | 1 140,2 | 1 139,1 | 1 061,5 | 415,9 | 205,0 | 568,1 | 15,3 | 37,5 | 104,4 |
| | J | 4 443,6 | 1 130,3 | 1 026,6 | 1 088,9 | 383,0 | 231,5 | 495,5 | 17,5 | 30,6 | 39,8 |
| | A | 4 037,6 | 922,9 | 891,4 | 1 037,8 | 345,1 | 165,1 | 561,8 | 14,5 | 39,2 | 59,8 |
| | S | 3 993,1 | 910,3 | 981,9 | 962,9 | 371,6 | 150,5 | 539,6 | 14,3 | 32,9 | 29,2 |
| | O | 4 729,4 | 1 075,2 | 1 222,0 | 1 086,1 | 394,4 | 178,6 | 640,9 | 17,3 | 47,7 | 67,1 |
| | N | 5 139,5 | 1 125,6 | 1 354,7 | 1 299,1 | 418,8 | 236,4 | 558,2 | 18,2 | 52,8 | 75,7 |
| | D | 5 467,0 | 1 078,3 | 1 233,7 | 1 124,4 | 311,5 | 199,6 | 570,6 | 19,8 | 54,2 | 875,0 |
| 1985 | J | 5 368,9 | 1 308,5 | 1 146,9 | 1 566,0 | 369,5 | 179,7 | 625,3 | 22,5 | 46,8 | 103,6 |
| | F | 5 079,3 | 1 338,1 | 1 183,3 | 1 304,0 | 379,1 | 178,0 | 524,6 | 22,4 | 51,2 | 98,7 |
| | M | | 1 255,0 | 1 499,2 | 1 552,1 | 487,0 | 168,3 | 726,8 | 19,4 | 55,1 | |
| | A | | 1 190,4 | 1 235,2 | 1 244,2 | | | 718,1 | 21,0 | 42,3 | |
| | M | | | 1 160,2 | | | | 675,3 | | | |
| export | | | | | | | | | | | |
| 1983 | I | 12 649,8 | 3 524,6 | 2 923,9 | 2 370,4 | 803,7 | 764,2 | 1 785,6 | 109,0 | 169,6 | 199,0 |
| | II | 13 123,0 | 3 580,1 | 3 124,2 | 2 627,6 | 829,2 | 703,5 | 1 790,3 | 127,7 | 176,7 | 163,7 |
| | III | 11 973,3 | 3 249,7 | 2 732,7 | 2 597,2 | 703,8 | 631,1 | 1 593,5 | 124,5 | 166,0 | 174,9 |
| | IV | 14 720,5 | 3 823,4 | 3 615,6 | 3 034,8 | 881,1 | 871,0 | 1 874,9 | 131,7 | 206,7 | 281,2 |
| 1984 | I | 13 796,2 | 3 653,2 | 3 411,3 | 2 691,9 | 838,1 | 857,2 | 1 831,8 | 113,2 | 208,0 | 191,4 |
| | II | 13 882,0 | 3 758,2 | 3 466,3 | 2 478,1 | 907,6 | 834,2 | 1 828,0 | 123,1 | 228,1 | 258,4 |
| | III | 13 033,2 | 3 466,7 | 3 172,9 | 2 596,2 | 758,1 | 765,2 | 1 738,6 | 128,4 | 183,4 | 223,6 |
| | IV | 16 079,8 | 4 330,7 | 3 862,4 | 3 234,3 | 1 013,3 | 950,8 | 2 084,7 | 120,2 | 230,7 | 252,7 |
| 1985 | I | | 3 986,2 | 3 708,9 | | 1 011,8 | | 2 049,6 | 152,1 | 202,0 | |
| 1984 | J | 4 510,7 | 1 184,9 | 1 090,7 | 956,3 | 285,4 | 258,3 | 567,3 | 32,0 | 59,1 | 76,7 |
| | F | 4 461,9 | 1 193,5 | 1 073,8 | 812,8 | 289,2 | 299,9 | 630,3 | 39,7 | 66,6 | 56,2 |
| | M | 4 818,7 | 1 275,4 | 1 247,2 | 923,3 | 264,6 | 297,0 | 633,4 | 41,4 | 77,4 | 59,0 |
| | A | 4 608,0 | 1 229,0 | 1 056,2 | 960,1 | 282,3 | 292,1 | 608,7 | 39,4 | 74,3 | 66,0 |
| | M | 4 725,9 | 1 332,5 | 1 194,3 | 744,0 | 335,6 | 270,2 | 608,3 | 46,0 | 68,7 | 126,3 |
| | J | 4 536,0 | 1 197,5 | 1 216,4 | 776,0 | 287,8 | 268,6 | 607,7 | 37,9 | 79,6 | 64,4 |
| | J | 4 751,2 | 1 252,2 | 1 148,4 | 997,2 | 286,6 | 260,7 | 639,3 | 46,6 | 50,5 | 69,7 |
| | A | 4 141,2 | 1 134,6 | 1 015,0 | 793,0 | 225,8 | 211,0 | 598,5 | 35,6 | 59,5 | 68,2 |
| | S | 4 142,8 | 1 079,7 | 1 009,0 | 811,6 | 246,2 | 291,5 | 504,7 | 46,4 | 66,9 | 86,7 |
| | O | 5 232,0 | 1 466,6 | 1 306,2 | 948,9 | 338,9 | 292,5 | 692,8 | 38,7 | 69,1 | 78,3 |
| | N | 5 119,2 | 1 438,9 | 1 187,2 | 874,3 | 365,5 | 331,4 | 710,4 | 41,5 | 74,3 | 95,7 |
| | D | 5 717,9 | 1 421,4 | 1 371,7 | 1 423,0 | 302,6 | 327,5 | 671,7 | 39,4 | 83,0 | 77,6 |
| 1985 | J | 4 918,6 | 1 294,4 | 1 132,7 | 932,8 | 386,8 | 316,4 | 666,2 | 39,2 | 61,4 | 88,7 |
| | F | 4 749,8 | 1 225,8 | 1 171,4 | 910,3 | 306,9 | 280,4 | 655,8 | 54,4 | 71,9 | 72,8 |
| | M | | 1 465,8 | 1 404,8 | 1 030,7 | 318,2 | 315,2 | 728,7 | 58,4 | 67,0 | |
| | A | | 1 367,7 | 1 306,9 | 914,0 | | | 692,1 | 52,5 | 45,2 | |
| | M | | | 1 433,6 | | | | 706,1 | | | |

ÉVOLUTION DU COMMERCE DE LA CE
avec les principales zones

Valeurs en Mio ECU

| Period Période | EUR 10 | Deutsch- land | France | Italia | Nederland | Belg.Lux | United Kingdom | Ireland | Danmark | Ελλάδα | |
|-------------------|--------|------------------|---------|---------|-----------|----------|-------------------|---------|---------|--------|---------|
| OPEC | | | | | | | | | | | |
| | | import | | | | | OPEP | | | | |
| 1983 | I | 16 321,3 | 2 955,8 | 4 146,7 | 4 781,5 | 1 759,1 | 952,3 | 1 274,0 | 16,5 | 157,7 | 277,8 |
| | II | 13 739,0 | 2 602,3 | 3 465,7 | 3 436,6 | 1 549,4 | 713,9 | 1 220,7 | 8,4 | 58,2 | 683,8 |
| | III | 14 840,8 | 3 157,7 | 3 595,0 | 3 822,8 | 1 646,8 | 771,3 | 1 474,9 | 40,5 | 133,6 | 198,2 |
| | IV | 16 949,8 | 3 196,7 | 3 748,3 | 4 636,2 | 1 813,6 | 863,0 | 1 130,8 | 4,3 | 227,3 | 1 329,8 |
| 1984 | I | 15 840,1 | 3 078,1 | 4 039,7 | 4 548,7 | 1 915,9 | 887,2 | 839,0 | 6,3 | 177,6 | 347,7 |
| | II | 16 003,7 | 3 296,9 | 3 901,3 | 4 060,7 | 2 141,7 | 869,6 | 1 183,1 | 11,6 | 204,0 | 334,8 |
| | III | 14 931,5 | 2 877,7 | 3 571,9 | 4 063,5 | 2 098,6 | 603,6 | 1 287,4 | 10,8 | 146,6 | 271,4 |
| | IV | 15 479,9 | 2 212,5 | 3 658,1 | 4 207,6 | 1 934,1 | 612,0 | 1 239,8 | 6,8 | 165,9 | 1 442,9 |
| 1985 | I | | 2 969,8 | 3 947,7 | | 2 129,3 | | 1 222,0 | 7,0 | 136,9 | |
| 1984 | J | 5 373,5 | 1 048,1 | 1 533,4 | 1 321,6 | 592,0 | 301,1 | 345,4 | 1,8 | 31,1 | 199,1 |
| | F | 5 076,0 | 1 068,7 | 1 298,5 | 1 441,8 | 679,4 | 306,9 | 228,9 | 2,3 | 29,3 | 20,3 |
| | M | 5 387,8 | 960,8 | 1 207,3 | 1 780,4 | 645,2 | 278,8 | 265,9 | 2,2 | 117,2 | 129,9 |
| | A | 5 494,9 | 1 212,9 | 1 234,4 | 1 666,4 | 694,5 | 237,6 | 355,5 | 3,9 | 53,0 | 36,9 |
| | M | 5 107,0 | 1 008,7 | 1 125,6 | 1 145,0 | 750,0 | 411,4 | 456,3 | 5,7 | 76,6 | 127,7 |
| | J | 5 427,7 | 1 076,9 | 1 542,3 | 1 246,2 | 752,8 | 219,8 | 366,0 | 2,0 | 52,9 | 168,9 |
| | J | 4 873,2 | 1 121,2 | 1 081,0 | 1 123,7 | 598,1 | 283,2 | 382,9 | 2,8 | 49,5 | 230,8 |
| | A | 4 929,8 | 762,6 | 1 230,0 | 1 641,7 | 647,2 | 131,0 | 395,3 | 4,0 | 74,1 | 44,0 |
| | S | 4 995,6 | 993,8 | 1 259,9 | 1 302,5 | 753,4 | 186,7 | 472,3 | 3,9 | 22,4 | 0,7 |
| | O | 4 673,2 | 845,6 | 1 007,6 | 1 285,6 | 709,2 | 250,3 | 457,6 | 2,8 | 81,9 | 32,5 |
| | N | 4 719,2 | 969,1 | 1 165,6 | 1 336,6 | 629,4 | 189,1 | 342,6 | 2,1 | 50,2 | 34,5 |
| | D | 6 361,9 | 819,6 | 1 481,4 | 1 578,1 | 566,9 | 170,3 | 369,7 | 1,9 | 33,7 | 1 340,3 |
| 1985 | J | 5 833,4 | 931,6 | 1 310,5 | 2 072,5 | 718,5 | 234,7 | 379,7 | 2,7 | 64,2 | 118,9 |
| | F | 5 447,8 | 971,3 | 1 294,4 | 1 897,7 | 602,3 | 251,5 | 296,0 | 2,3 | 42,0 | 90,5 |
| | M | | 1 066,8 | 1 342,8 | 1 808,1 | 808,4 | 139,4 | 550,8 | 2,0 | 37,4 | |
| | A | | 990,8 | 1 182,4 | 1 691,0 | | | 577,5 | 1,9 | 36,1 | |
| | M | | | 1 163,3 | | | | 470,7 | | | |
| | | export | | | | | | | | | |
| 1983 | I | 12 873,1 | 3 607,6 | 2 452,8 | 2 465,4 | 908,7 | 634,7 | 2 281,6 | 78,9 | 279,6 | 163,8 |
| | II | 12 808,7 | 3 426,2 | 2 230,6 | 2 912,6 | 842,1 | 542,9 | 2 345,8 | 103,7 | 216,7 | 188,1 |
| | III | 12 291,3 | 3 447,9 | 2 257,1 | 2 621,1 | 697,7 | 459,9 | 2 315,5 | 121,1 | 207,9 | 163,1 |
| | IV | 14 161,4 | 3 425,8 | 2 867,0 | 3 126,7 | 890,0 | 727,7 | 2 451,8 | 129,5 | 273,1 | 269,7 |
| 1984 | I | 13 307,3 | 3 451,8 | 2 490,3 | 3 005,7 | 930,9 | 601,3 | 2 311,1 | 94,2 | 245,5 | 176,5 |
| | II | 12 240,5 | 3 000,0 | 2 948,7 | 2 321,7 | 778,9 | 580,8 | 2 045,1 | 119,8 | 265,8 | 179,7 |
| | III | 12 274,4 | 2 844,2 | 2 953,0 | 2 747,8 | 636,1 | 598,8 | 2 000,1 | 107,6 | 231,9 | 154,9 |
| | IV | 13 948,5 | 3 191,1 | 3 155,3 | 2 866,9 | 921,1 | 790,9 | 2 443,3 | 133,8 | 228,3 | 217,7 |
| 1985 | I | | 3 127,2 | 2 375,1 | | 887,5 | | 2 443,2 | 160,2 | 187,2 | |
| 1984 | J | 4 512,2 | 1 113,6 | 789,0 | 1 175,3 | 303,4 | 206,5 | 762,8 | 30,4 | 71,0 | 60,2 |
| | F | 4 289,9 | 1 251,0 | 682,9 | 960,4 | 335,1 | 178,5 | 722,3 | 30,2 | 72,6 | 56,9 |
| | M | 4 497,0 | 1 087,2 | 1 019,0 | 870,5 | 292,2 | 216,1 | 824,7 | 33,6 | 94,1 | 59,5 |
| | A | 4 228,1 | 1 030,7 | 952,3 | 947,7 | 280,1 | 178,4 | 668,2 | 33,4 | 84,1 | 52,9 |
| | M | 4 200,1 | 1 094,4 | 1 119,7 | 643,2 | 270,9 | 195,4 | 669,3 | 51,7 | 77,2 | 78,4 |
| | J | 3 800,4 | 874,4 | 877,7 | 732,7 | 228,9 | 203,8 | 711,6 | 34,7 | 88,5 | 48,1 |
| | J | 4 298,5 | 982,6 | 884,4 | 1 206,3 | 221,4 | 170,2 | 680,4 | 32,2 | 70,6 | 50,3 |
| | A | 4 125,0 | 1 002,5 | 1 095,0 | 747,9 | 198,1 | 193,1 | 721,7 | 39,7 | 76,2 | 50,9 |
| | S | 3 847,7 | 859,0 | 973,5 | 799,0 | 222,0 | 232,9 | 598,6 | 35,6 | 72,4 | 54,8 |
| | O | 4 540,7 | 1 054,3 | 962,8 | 889,2 | 288,2 | 259,3 | 907,0 | 53,6 | 65,0 | 61,1 |
| | N | 4 224,4 | 1 039,2 | 859,3 | 748,1 | 328,1 | 234,1 | 794,7 | 38,0 | 77,9 | 105,0 |
| | D | 5 108,2 | 1 068,7 | 1 335,3 | 1 231,8 | 268,3 | 301,4 | 734,8 | 42,2 | 76,1 | 49,7 |
| 1985 | J | 4 230,8 | 1 068,5 | 755,0 | 897,4 | 326,0 | 239,7 | 758,9 | 50,7 | 53,9 | 80,7 |
| | F | 4 095,4 | 940,0 | 818,1 | 884,2 | 267,7 | 247,2 | 764,6 | 57,4 | 69,6 | 46,4 |
| | M | | 1 118,5 | 802,1 | 1 055,8 | 293,8 | 283,5 | 922,8 | 52,0 | 61,6 | |
| | A | | 921,5 | 847,6 | 773,9 | | | 780,0 | 33,8 | 41,1 | |
| | M | | | 753,0 | | | | 719,7 | | | |

TRENDS IN EC TRADE
 major areas

Value in Mio ECU

| Period Période | EUR 10 | Deutsch- land | France | Italia | Nederland | Belg.Lux | United Kingdom | Ireland | Danmark | Ελλάδα | |
|----------------------|--------|------------------|---------|---------|-----------|------------------------|-------------------|---------|---------|--------|------|
| LATIN AMERICA | | | | | | AMÉRIQUE LATINE | | | | | |
| import | | | | | | | | | | | |
| 1983 | I | 4 817,3 | 1 377,5 | 887,7 | 1 028,0 | 480,7 | 331,2 | 548,2 | 14,4 | 124,6 | 25,0 |
| | II | 5 037,9 | 1 620,0 | 877,0 | 834,0 | 529,7 | 383,1 | 660,5 | 9,2 | 90,0 | 34,3 |
| | III | 5 153,2 | 1 592,4 | 766,6 | 943,1 | 650,3 | 406,3 | 629,9 | 16,7 | 103,6 | 44,4 |
| | IV | 5 289,6 | 1 533,6 | 855,9 | 1 167,5 | 601,3 | 402,1 | 551,7 | 12,5 | 125,7 | 39,4 |
| 1984 | I | 5 367,8 | 1 667,9 | 824,9 | 981,7 | 681,3 | 422,5 | 631,2 | 19,1 | 106,0 | 33,3 |
| | II | 5 642,9 | 1 631,4 | 1 023,6 | 897,0 | 789,5 | 462,2 | 664,8 | 15,6 | 124,9 | 33,9 |
| | III | 6 411,0 | 1 856,8 | 974,8 | 1 047,5 | 1 009,1 | 532,7 | 784,2 | 27,5 | 131,4 | 47,0 |
| | IV | 6 411,2 | 1 758,1 | 940,5 | 1 483,7 | 822,7 | 484,6 | 715,7 | 18,1 | 124,4 | 63,4 |
| 1985 | I | | 1 828,8 | 908,7 | | 1 048,5 | | 852,2 | 17,4 | 160,1 | |
| 1984 | J | 1 906,1 | 569,7 | 301,9 | 353,3 | 271,8 | 150,2 | 204,5 | 7,4 | 32,3 | 15,0 |
| | F | 1 719,9 | 541,7 | 231,7 | 322,3 | 184,7 | 157,3 | 228,1 | 6,5 | 38,0 | 9,7 |
| | M | 1 742,3 | 556,5 | 291,3 | 305,8 | 224,7 | 114,7 | 198,8 | 6,5 | 35,3 | 8,9 |
| | A | 1 804,7 | 489,4 | 315,8 | 330,2 | 275,8 | 141,6 | 209,9 | 4,3 | 30,5 | 7,2 |
| | M | 1 882,9 | 577,8 | 368,6 | 306,7 | 229,3 | 125,8 | 214,0 | 5,0 | 40,8 | 15,0 |
| | J | 1 952,2 | 564,3 | 339,6 | 264,9 | 283,1 | 190,6 | 237,6 | 8,0 | 52,5 | 11,7 |
| | J | 2 072,0 | 680,9 | 320,7 | 329,7 | 315,7 | 144,0 | 206,4 | 12,1 | 43,3 | 19,4 |
| | A | 2 216,6 | 608,0 | 377,4 | 318,0 | 352,6 | 184,2 | 304,4 | 11,4 | 45,0 | 15,5 |
| | S | 2 098,6 | 568,1 | 276,7 | 398,7 | 338,3 | 202,5 | 255,1 | 4,5 | 42,8 | 12,1 |
| | O | 2 233,1 | 661,2 | 263,4 | 400,7 | 339,7 | 217,6 | 290,3 | 6,0 | 38,7 | 15,4 |
| | N | 2 181,8 | 568,0 | 337,1 | 453,2 | 298,2 | 174,8 | 264,2 | 7,6 | 49,0 | 29,6 |
| | D | 1 928,5 | 495,7 | 311,9 | 616,0 | 199,9 | 83,0 | 162,3 | 4,6 | 37,5 | 17,5 |
| 1985 | J | 2 101,8 | 639,5 | 295,8 | 401,8 | 265,1 | 162,7 | 262,7 | 7,7 | 51,6 | 14,9 |
| | F | 2 126,5 | 562,1 | 305,8 | 453,7 | 341,9 | 153,1 | 245,8 | 5,5 | 43,0 | 15,7 |
| | M | | 627,2 | 307,1 | 433,9 | 441,1 | 130,6 | 346,1 | 4,3 | 65,0 | |
| | A | | 647,9 | 350,6 | 375,3 | | | 255,7 | 11,6 | 35,6 | |
| | M | | | 343,3 | | | | 234,4 | | | |
| export | | | | | | | | | | | |
| 1983 | I | 2 639,6 | 1 070,4 | 589,5 | 380,6 | 191,8 | 100,8 | 249,5 | 15,9 | 40,8 | 0,3 |
| | II | 2 640,0 | 1 026,7 | 671,1 | 388,3 | 141,4 | 106,1 | 237,0 | 22,5 | 44,0 | 2,9 |
| | III | 2 642,3 | 950,3 | 598,2 | 528,6 | 128,2 | 90,6 | 269,5 | 19,0 | 54,6 | 3,2 |
| | IV | 3 073,8 | 1 130,6 | 664,0 | 614,9 | 142,3 | 122,8 | 323,5 | 16,3 | 56,8 | 2,7 |
| 1984 | I | 2 996,4 | 1 198,7 | 526,6 | 556,5 | 164,3 | 130,0 | 358,5 | 19,6 | 40,6 | 1,6 |
| | II | 3 147,0 | 1 367,1 | 595,0 | 438,1 | 198,2 | 125,3 | 337,6 | 30,0 | 53,4 | 2,1 |
| | III | 3 147,4 | 1 112,3 | 629,4 | 625,4 | 172,7 | 126,9 | 348,6 | 44,0 | 85,1 | 3,0 |
| | IV | 3 611,1 | 1 407,2 | 669,8 | 594,7 | 232,3 | 143,9 | 438,4 | 36,5 | 83,7 | 4,6 |
| 1985 | I | | 1 218,2 | 612,7 | | 217,6 | | 356,6 | 28,4 | 40,5 | |
| 1984 | J | 962,5 | 328,8 | 149,0 | 245,8 | 50,1 | 50,5 | 117,7 | 6,6 | 14,1 | 0,0 |
| | F | 1 020,2 | 439,1 | 203,8 | 135,6 | 59,9 | 40,1 | 121,4 | 6,3 | 13,9 | 0,1 |
| | M | 1 013,9 | 431,4 | 173,8 | 175,5 | 54,3 | 39,3 | 119,4 | 6,7 | 12,1 | 1,4 |
| | A | 1 021,3 | 483,1 | 156,6 | 151,9 | 65,8 | 29,2 | 108,2 | 10,7 | 15,2 | 0,5 |
| | M | 1 023,6 | 408,0 | 191,1 | 142,8 | 68,7 | 51,9 | 133,1 | 10,2 | 16,5 | 1,3 |
| | J | 1 095,7 | 476,8 | 247,5 | 143,0 | 63,9 | 43,7 | 96,8 | 9,1 | 14,7 | 0,4 |
| | J | 1 318,1 | 416,0 | 290,1 | 309,1 | 63,5 | 40,7 | 120,3 | 15,4 | 62,0 | 1,0 |
| | A | 960,6 | 372,3 | 168,8 | 171,8 | 51,2 | 46,1 | 112,2 | 13,0 | 24,2 | 1,0 |
| | S | 889,6 | 324,0 | 170,7 | 151,6 | 58,1 | 38,6 | 115,9 | 15,6 | 14,3 | 0,9 |
| | O | 1 230,5 | 513,4 | 250,6 | 193,1 | 84,7 | 52,7 | 104,7 | 10,3 | 20,8 | 0,2 |
| | N | 1 267,6 | 516,4 | 222,6 | 167,9 | 92,2 | 44,7 | 188,5 | 12,7 | 21,6 | 1,1 |
| | D | 1 072,6 | 377,6 | 196,9 | 233,7 | 50,4 | 50,1 | 129,4 | 13,5 | 17,8 | 3,3 |
| 1985 | J | 994,3 | 381,3 | 170,0 | 200,7 | 63,3 | 47,5 | 106,3 | 13,6 | 11,0 | 0,6 |
| | F | 1 076,6 | 434,2 | 198,2 | 180,5 | 78,7 | 39,9 | 124,9 | 5,8 | 14,1 | 0,2 |
| | M | | 402,8 | 244,5 | 193,6 | 75,5 | 41,6 | 125,7 | 9,0 | 15,3 | |
| | A | | 369,5 | 233,2 | 163,2 | | | 124,9 | 12,9 | 10,8 | |
| | M | | | 215,1 | | | | 139,6 | | | |

ÉVOLUTION DU COMMERCE DE LA CE
avec les principales zones

Valeurs en Mio ECU

| Period Période | EUR 10 | Deutsch- land | France | Italia | Nederland | Belg.Lux | United Kingdom | Ireland | Danmark | Ελλάδα | |
|-------------------|--------|------------------|--------|--------|-----------|----------|-------------------|---------|---------|--------|------|
| ASEAN | | | | | | | | | | | |
| | | import | | | | | | | | | |
| 1983 | I | 1 899,8 | 535,2 | 274,4 | 150,6 | 342,1 | 83,3 | 448,8 | 19,0 | 39,6 | 6,9 |
| | II | 1 992,3 | 533,3 | 258,0 | 190,9 | 375,2 | 89,7 | 486,7 | 16,0 | 35,6 | 7,0 |
| | III | 1 972,5 | 558,0 | 233,6 | 194,0 | 351,4 | 99,2 | 476,7 | 13,7 | 38,4 | 7,5 |
| | IV | 2 008,8 | 566,9 | 255,3 | 210,6 | 370,0 | 131,1 | 410,1 | 17,1 | 40,6 | 7,1 |
| 1984 | I | 2 555,3 | 715,4 | 288,0 | 234,6 | 528,4 | 130,2 | 580,2 | 20,6 | 51,1 | 6,7 |
| | II | 2 219,5 | 646,4 | 286,6 | 221,1 | 371,2 | 108,1 | 513,5 | 21,0 | 43,8 | 7,8 |
| | III | 2 305,8 | 705,1 | 254,0 | 232,0 | 429,1 | 100,2 | 511,2 | 22,6 | 46,2 | 5,5 |
| | IV | 2 549,6 | 689,1 | 315,5 | 305,6 | 457,3 | 113,6 | 577,6 | 37,7 | 42,9 | 10,4 |
| 1985 | I | | 794,9 | 327,1 | | 574,3 | | 608,7 | 26,6 | 58,6 | |
| 1984 | J | 831,0 | 215,2 | 95,7 | 67,6 | 160,4 | 44,9 | 219,3 | 7,2 | 19,5 | 1,3 |
| | F | 870,6 | 258,6 | 91,3 | 77,0 | 167,5 | 36,8 | 210,8 | 7,1 | 18,9 | 2,8 |
| | M | 854,0 | 241,8 | 101,0 | 89,3 | 200,6 | 48,5 | 151,5 | 6,1 | 12,5 | 2,6 |
| | A | 721,8 | 203,4 | 86,7 | 73,5 | 125,3 | 34,6 | 178,2 | 5,7 | 12,3 | 2,1 |
| | M | 755,9 | 224,3 | 96,9 | 81,2 | 96,5 | 40,4 | 185,6 | 9,1 | 18,4 | 3,4 |
| | J | 739,3 | 218,7 | 102,9 | 66,1 | 148,0 | 31,5 | 150,8 | 5,9 | 13,1 | 2,3 |
| | J | 750,9 | 222,5 | 89,9 | 84,4 | 154,2 | 26,6 | 145,2 | 7,0 | 19,8 | 1,2 |
| | A | 816,4 | 254,3 | 74,1 | 68,2 | 166,8 | 37,4 | 191,0 | 8,7 | 13,8 | 2,1 |
| | S | 736,7 | 228,2 | 89,8 | 79,7 | 105,6 | 35,8 | 176,0 | 6,9 | 12,5 | 2,2 |
| | O | 894,8 | 260,7 | 116,1 | 96,2 | 152,4 | 36,2 | 203,4 | 9,4 | 17,0 | 3,3 |
| | N | 860,9 | 220,9 | 108,6 | 84,0 | 173,1 | 38,2 | 200,7 | 17,6 | 13,8 | 4,1 |
| | D | 834,4 | 205,3 | 90,8 | 125,7 | 175,1 | 37,9 | 173,5 | 10,9 | 12,3 | 2,8 |
| 1985 | J | 1 030,0 | 291,2 | 112,2 | 107,1 | 184,9 | 53,5 | 241,5 | 13,0 | 23,7 | 2,9 |
| | F | 962,1 | 245,2 | 108,8 | 124,6 | 210,1 | 45,0 | 202,6 | 5,8 | 16,9 | 3,0 |
| | M | | 258,5 | 106,2 | 137,9 | 179,0 | 41,8 | 163,4 | 7,8 | 18,1 | |
| | A | | 235,9 | 108,0 | 97,9 | | | 188,4 | 7,1 | 13,1 | |
| | M | | | 108,0 | | | | 179,3 | | | |
| | | export | | | | | | | | | |
| 1983 | I | 2 047,1 | 654,2 | 402,2 | 224,0 | 178,6 | 126,6 | 405,4 | 14,6 | 40,8 | 0,6 |
| | II | 2 103,7 | 704,5 | 328,5 | 213,1 | 173,5 | 132,2 | 495,5 | 13,7 | 42,2 | 0,6 |
| | III | 2 411,4 | 759,4 | 478,7 | 228,4 | 208,0 | 152,7 | 498,5 | 16,8 | 68,0 | 1,0 |
| | IV | 2 487,4 | 770,9 | 334,2 | 270,9 | 204,6 | 169,6 | 625,3 | 18,0 | 90,3 | 3,7 |
| 1984 | I | 2 252,6 | 794,4 | 319,7 | 195,9 | 214,0 | 146,4 | 528,6 | 9,8 | 42,9 | 1,0 |
| | II | 2 200,4 | 738,8 | 328,8 | 212,1 | 221,9 | 147,7 | 481,8 | 18,5 | 47,2 | 3,7 |
| | III | 2 383,4 | 873,4 | 313,3 | 242,3 | 211,3 | 140,4 | 542,3 | 17,0 | 41,9 | 1,5 |
| | IV | 2 797,5 | 922,1 | 442,0 | 296,7 | 292,1 | 172,7 | 589,7 | 21,6 | 58,7 | 1,9 |
| 1985 | I | | 881,5 | 488,8 | | 208,8 | | 534,5 | 17,4 | 58,2 | |
| 1984 | J | 682,0 | 248,0 | 103,5 | 65,2 | 60,0 | 40,6 | 147,5 | 1,7 | 15,3 | 0,2 |
| | F | 771,2 | 296,0 | 102,3 | 60,8 | 66,8 | 48,8 | 181,3 | 2,8 | 11,9 | 0,4 |
| | M | 798,9 | 250,4 | 113,9 | 70,0 | 87,3 | 57,0 | 198,8 | 5,4 | 15,8 | 0,4 |
| | A | 710,5 | 219,9 | 109,1 | 73,4 | 70,5 | 54,8 | 162,3 | 3,8 | 14,1 | 2,6 |
| | M | 809,3 | 304,2 | 117,1 | 73,3 | 86,1 | 41,6 | 161,9 | 10,0 | 14,6 | 0,4 |
| | J | 679,8 | 214,5 | 102,6 | 65,7 | 65,3 | 51,7 | 157,3 | 4,7 | 17,2 | 0,7 |
| | J | 812,8 | 295,9 | 104,3 | 106,8 | 63,7 | 51,6 | 173,0 | 5,8 | 10,6 | 1,1 |
| | A | 781,1 | 276,8 | 116,7 | 61,2 | 65,3 | 30,9 | 209,7 | 4,5 | 15,9 | 0,1 |
| | S | 790,3 | 300,6 | 92,3 | 83,4 | 82,3 | 57,6 | 153,3 | 6,7 | 13,7 | 0,3 |
| | O | 1 017,5 | 419,6 | 113,7 | 93,3 | 103,0 | 69,5 | 191,9 | 7,8 | 18,4 | 0,5 |
| | N | 952,6 | 246,8 | 208,9 | 92,6 | 99,7 | 44,4 | 231,6 | 5,9 | 21,8 | 0,9 |
| | D | 822,0 | 254,8 | 120,0 | 110,8 | 89,7 | 58,9 | 162,3 | 7,9 | 17,1 | 0,5 |
| 1985 | J | 885,6 | 301,1 | 158,1 | 84,0 | 78,1 | 52,2 | 184,6 | 7,1 | 19,3 | 1,1 |
| | F | 752,3 | 263,5 | 101,4 | 95,1 | 58,5 | 47,0 | 162,2 | 4,8 | 19,1 | 0,8 |
| | M | | 316,9 | 229,2 | 96,2 | 72,2 | 43,7 | 187,9 | 5,5 | 19,4 | |
| | A | | 264,6 | 210,4 | 75,4 | | | 209,9 | 5,0 | 15,4 | |
| | M | | | 102,9 | | | | 203,8 | | | |

| Code | JAN.-FEB. | JAN.-FEV. | EUR 10 | | Deutschland | | France | | Italia | | Nederland | | Pays Partenaires | Code |
|------|--------------------------------|-----------|--------------------|-----------------------|-------------------|-----------------------|-------------------|-----------------------|-------------------|-----------------------|-------------------|-----------------------|-----------------------------------|------|
| | 1985 | | 1 000 ECU | Indices 85/ /84 | 1 000 ECU | Indices 85/ /84 | 1 000 ECU | Indices 85/ /84 | 1 000 ECU | Indices 85/ /84 | 1 000 ECU | Indices 85/ /84 | | |
| | World | | 138 978 700 | 113 | 34 924 210 | 111 | 24 081 950 | 111 | 19 952 350 | 125 | 15 247 710 | 112 | Monde | |
| | Intra-EC (EUR 10) | | 69 687 840 | 116 | 17 616 060 | 115 | 13 180 720 | 115 | 8 307 269 | 126 | 8 049 887 | 119 | Intra-CE (EUR 10) | |
| | Extra-EC | | 69 044 940 | 111 | 17 292 210 | 107 | 10 860 790 | 106 | 11 568 820 | 123 | 7 195 204 | 106 | Extra-CE | |
| | Class 1 | | 37 934 030 | 113 | 10 117 370 | 110 | 5 305 672 | 122 | 4 328 610 | 117 | 3 396 480 | 107 | Classe 1 | |
| | EFTA | | 13 821 650 | 109 | 4 331 775 | 102 | 1 486 958 | 124 | 1 087 688 | 118 | 1 087 688 | 112 | AELE | |
| | Other Western Europe | | 4 117 798 | 119 | 1 192 194 | 123 | 1 011 784 | 130 | 643 259 | 114 | 285 917 | 112 | Autr. pays d'Europe occid. | |
| | USA and Canada | | 13 320 010 | 117 | 2 841 784 | 118 | 1 860 760 | 119 | 1 360 977 | 117 | 1 585 143 | 108 | USA et Canada | |
| | Other class 1 | | 6 674 581 | 108 | 1 751 622 | 113 | 794 159 | 114 | 837 416 | 120 | 437 738 | 114 | Autres classe 1 | |
| | Class 2 | | 25 567 330 | 114 | 5 413 554 | 106 | 4 963 102 | 103 | 6 073 500 | 139 | 3 227 276 | 93 | Classe 2 | |
| | ACP (63 countries) | | 5 468 614 | 129 | 1 047 161 | 115 | 1 360 267 | 104 | 880 914 | 169 | 672 199 | 160 | ACP (63 pays) | |
| | DOM | | 64 652 | 99 | 3 745 | 119 | 41 978 | 85 | 2 333 | 403 | 45 | 64 | DOM | |
| | TOM | | 259 924 | 246 | 5 055 | 41 | 53 851 | 125 | 3 911 | 403 | 44 000 | 174 | TOM | |
| | Other class 2 | | 19 774 140 | 110 | 4 357 593 | 104 | 3 507 006 | 102 | 5 186 342 | 135 | 2 511 033 | 105 | Autres classe 2 | |
| | Class 3¹⁾ | | 5 543 573 | 89 | 1 761 293 | 95 | 592 016 | 56 | 1 166 711 | 89 | 571 447 | 74 | Classe 3¹⁾ | |
| | Eastern Europe ¹⁾ | | 4 758 307 | 85 | 1 521 642 | 93 | 480 522 | 49 | 1 030 862 | 84 | 477 864 | 67 | Europe orientale ¹⁾ | |
| | Other class 3 | | 785 264 | 131 | 239 651 | 115 | 111 494 | 134 | 135 848 | 158 | 93 583 | 153 | Autres classe 3 | |
| | Miscellaneous | | 245 935 | 188 | 25 925 | 136 | 40 449 | 245 | 76 277 | 376 | 2 618 | 331 | Divers non classés | |
| | OECD | | 105 477 800 | 115 | 27 164 980 | 113 | 18 317 360 | 117 | 12 053 190 | 124 | 11 401 810 | 115 | OCDE | |
| | Mediterranean Basin | | 10 448 390 | 120 | 2 646 595 | 117 | 2 330 096 | 111 | 2 869 212 | 143 | 748 680 | 113 | Bassin méditerranéen | |
| | OPEC | | 11 281 150 | 108 | 1 902 883 | 90 | 2 604 853 | 92 | 3 969 735 | 144 | 1 320 719 | 102 | OPEP | |
| | Latin America | | 4 229 057 | 117 | 1 201 620 | 108 | 601 567 | 113 | 855 561 | 127 | 607 118 | 133 | Amérique latine | |
| | ASEAN | | 1 992 869 | 117 | 536 435 | 113 | 220 980 | 118 | 231 769 | 160 | 395 085 | 121 | ANASE | |
| 001 | France | | 11 271 440 | 117 | 3 960 910 | 118 | 3 960 910 | 119 | 2 309 964 | 119 | 1 119 330 | 124 | France | 001 |
| 002 | Belgium and Luxembourg | | 8 150 232 | 113 | 2 181 980 | 99 | 2 358 328 | 121 | 685 810 | 121 | 1 641 106 | 119 | Belgique et Luxembourg | 002 |
| 003 | Netherlands | | 12 541 950 | 119 | 5 136 607 | 122 | 1 768 218 | 114 | 1 033 006 | 134 | | | Pays-Bas | 003 |
| 004 | R.F. of Germany | | 17 192 220 | 112 | 4 043 609 | 108 | 4 043 609 | 108 | 3 030 705 | 129 | 3 023 712 | 105 | R.F. d'Allemagne | 004 |
| 005 | Italy | | 6 857 008 | 112 | 2 509 603 | 111 | 2 137 906 | 113 | 2 437 623 | 127 | 378 391 | 107 | Italie | 005 |
| 006 | United Kingdom | | 10 059 780 | 124 | 2 738 169 | 112 | 2 437 623 | 127 | 898 687 | 141 | 1 621 008 | 153 | Royaume-Uni | 006 |
| 007 | Ireland | | 1 372 936 | 120 | 234 430 | 130 | 188 550 | 119 | 66 778 | 163 | 112 385 | 150 | Irlande | 007 |
| 008 | Denmark | | 1 622 030 | 115 | 626 893 | 124 | 158 771 | 105 | 158 527 | 135 | 125 744 | 116 | Danemark | 008 |
| 009 | Greece | | 620 246 | 104 | 227 476 | 113 | 87 718 | 107 | 123 793 | 67 | 28 212 | 85 | Grèce | 009 |
| 024 | Iceland | | 89 724 | 127 | 27 690 | 131 | 5 843 | 82 | 3 211 | 114 | 4 725 | 139 | Islande | 024 |
| 025 | Faroe Islands | | 28 277 | 118 | 2 535 | 66 | 3 086 | 91 | 1 440 | 161 | 1 766 | 132 | Iles Féroé | 025 |
| 028 | Norway | | 3 149 439 | 111 | 799 424 | 90 | 333 708 | 152 | 44 065 | 102 | 361 391 | 108 | Norvège | 028 |
| 030 | Sweden | | 3 097 560 | 109 | 769 696 | 114 | 312 897 | 108 | 224 692 | 114 | 273 142 | 125 | Suède | 030 |
| 032 | Finland | | 1 272 076 | 106 | 312 022 | 84 | 162 439 | 129 | 84 948 | 124 | 116 701 | 133 | Finlande | 032 |
| 036 | Switzerland | | 3 525 416 | 105 | 1 182 555 | 105 | 514 717 | 118 | 742 321 | 112 | 167 268 | 92 | Suisse | 036 |
| 038 | Austria | | 1 936 739 | 113 | 1 052 695 | 105 | 143 860 | 120 | 330 246 | 134 | 86 535 | 107 | Autriche | 038 |
| 040 | Portugal | | 750 687 | 115 | 187 692 | 118 | 165 504 | 132 | 58 374 | 140 | 77 821 | 113 | Portugal | 040 |
| 042 | Spain | | 2 738 482 | 121 | 555 809 | 119 | 884 408 | 132 | 332 672 | 143 | 194 526 | 104 | Espagne | 042 |
| 043 | Andorra | | 2 007 | 197 | 427 | 179 | 1 506 | 228 | 54 | 57 | | | Andorre | 043 |
| 044 | Gibraltar | | 3 493 | 226 | 7 | 1 | 62 | | 1 012 | 617 | 16 | 114 | Gibraltar | 044 |
| 045 | Vatican City State | | 135 | 61 | 17 | 81 | 2 | 20 | 62 | 35 | | | Cité du Vatican | 045 |
| 046 | Malta | | 67 426 | 140 | 27 782 | 122 | 1 290 | 78 | 23 183 | 413 | 1 796 | 138 | Malte | 046 |
| 048 | Yugoslavia | | 705 126 | 105 | 329 043 | 112 | 64 594 | 112 | 189 037 | 86 | 41 025 | 91 | Yougoslavie | 048 |
| 052 | Turkey | | 572 854 | 132 | 276 576 | 152 | 56 836 | 131 | 95 799 | 89 | 48 388 | 221 | Turquie | 052 |
| 056 | Soviet Union | | 2 697 892 | 72 | 854 420 | 82 | 213 135 | 30 | 612 860 | 57 | 317 547 | 57 | Union soviétique | 056 |
| 058 | German Dem. Rep. ¹⁾ | | 274 462 | 98 | | | 56 131 | 111 | 22 820 | 110 | 29 703 | 72 | Rép. démocr. allem. ¹⁾ | 058 |
| 060 | Poland | | 546 297 | 119 | 190 153 | 116 | 81 012 | 99 | 66 008 | 119 | 45 439 | 112 | Pologne | 060 |
| 062 | Czechoslovakia | | 340 094 | 102 | 168 785 | 99 | 29 109 | 93 | 39 811 | 109 | 25 970 | 100 | Tchécoslovaquie | 062 |
| 064 | Hungary | | 325 992 | 115 | 153 772 | 108 | 35 472 | 105 | 65 193 | 135 | 19 231 | 106 | Hongrie | 064 |
| 066 | Romania | | 482 818 | 116 | 126 195 | 134 | 54 410 | 103 | 199 529 | 96 | 35 669 | 122 | Roumanie | 066 |
| 068 | Bulgaria | | 79 444 | 103 | 26 018 | 112 | 8 894 | 108 | 19 232 | 92 | 4 243 | 123 | Bulgarie | 068 |
| 070 | Albania | | 11 310 | 82 | 2 298 | 75 | 2 360 | 187 | 5 402 | 139 | 662 | 94 | Albanie | 070 |
| 202 | Canary Islands | | 76 712 | 113 | 3 166 | 110 | 1 768 | 221 | 200 | 104 | 27 412 | 106 | Iles Canaries | 202 |
| 204 | Morocco | | 340 483 | 125 | 54 329 | 112 | 155 940 | 127 | 36 921 | 170 | 33 787 | 109 | Maroc | 204 |
| 205 | Ceuta and Melilla | | 91 | 172 | 30 | | | | 57 | 197 | | | Ceuta et Melilla | 205 |
| 208 | Algeria | | 1 717 926 | 122 | 257 287 | 99 | 607 342 | 120 | 684 795 | 149 | 131 430 | 98 | Algérie | 208 |
| 212 | Tunisia | | 258 061 | 130 | 52 341 | 132 | 87 809 | 108 | 58 360 | 120 | 7 414 | 82 | Tunisie | 212 |
| 216 | Libya | | 1 815 931 | 127 | 580 469 | 103 | 147 836 | 54 | 871 889 | 198 | 105 262 | 154 | Libye | 216 |
| 220 | Egypt | | 730 796 | 123 | 184 452 | 196 | 76 808 | 62 | 394 279 | 136 | 27 957 | 126 | Égypte | 220 |
| 224 | Sudan | | 32 255 | 85 | 7 591 | 80 | 3 059 | 64 | 10 860 | 104 | 1 396 | 69 | Soudan | 224 |
| 228 | Mauritania | | 53 845 | 143 | 1 276 | 71 | 9 948 | 122 | 18 451 | 125 | 6 | 50 | Mauritanie | 228 |
| 232 | Mali | | 13 818 | 108 | 4 001 | 232 | 5 311 | 178 | 350 | 56 | 30 | 32 | Mali | 232 |
| 236 | Upper Volta | | 11 063 | 123 | 2 310 | 335 | 5 409 | 201 | 735 | 91 | 266 | 66 | Haute-Volta | 236 |
| 240 | Niger | | 52 883 | 115 | 24 600 | 360 | 51 698 | 115 | 355 | 81 | 358 | 301 | Niger | 240 |
| 244 | Chad | | 10 527 | 305 | 4 557 | 383 | 1 321 | 85 | 780 | 667 | 320 | 941 | Tchad | 244 |
| 247 | Republic of Cape Verde | | 345 | 176 | 8 | 114 | | | 123 | 74 | | | République du Cap-Vert | 247 |
| 248 | Senegal | | 49 722 | 73 | 1 584 | 33 | 28 960 | 73 | 5 403 | 144 | 1 645 | 49 | Sénégal | 248 |
| 252 | Gambia | | 2 705 | 49 | | | 1 017 | 14 | 1 | 1 | 3 | | Gambie | 252 |
| 257 | Guinea Bissau | | 961 | 130 | | | 829 | | | | | | Guinée-Bissau | 257 |
| 260 | Guinea | | 50 622 | 114 | 10 052 | 52 | 6 865 | 391 | 5 542 | 125 | 1 545 | 186 | Guinée | 260 |
| 264 | Sierra Leone | | 38 071 | 162 | 8 920 | 179 | | | | | 2 547 | 75 | Sierra Leone | 264 |
| 268 | Liberia | | 88 061 | 87 | 35 948 | 77 | 12 183 | 127 | 15 066 | 67 | 6 445 | 173 | Libéria | 268 |
| 272 | Ivory Coast | | 409 393 | 115 | 81 101 | 130 | 135 722 | 106 | 56 806 | 120 | 73 515 | 126 | Côte-d'Ivoire | 272 |
| 276 | Ghana | | 42 242 | 119 | 8 858 | 95 | 4 855 | 196 | 1 633 | 444 | 6 438 | 99 | Ghana | 276 |
| 280 | Togo | | 30 308 | 159 | 4 471 | 225 | 8 684 | 221 | 1 892 | 47 | 7 250 | 135 | Togo | 280 |
| | | | | | | | | | | | | | | |

import

| JAN.-FEB. 1985 | | JAN.-FEV. 1985 | | Belg.-Lux. | | United Kingdom | | Ireland | | Danmark | | Ελλάδα | | Pays Partenaires | | Code |
|----------------|--------------------------|----------------|----------------------|------------|----------------------|----------------|----------------------|-----------|----------------------|-----------|----------------------|----------------------------|----------------------|------------------|--|------|
| Code | Partner countries | 1 000 ECU | Indices 85/ 84 | 1 000 ECU | Indices 85/ 84 | 1 000 ECU | Indices 85/ 84 | 1 000 ECU | Indices 85/ 84 | 1 000 ECU | Indices 85/ 84 | 1 000 ECU | Indices 85/ 84 | | | |
| | World | 12 936 830 | 110 | 23 662 910 | 113 | 2 263 584 | 111 | 3 967 525 | 119 | 1 941 626 | 127 | Monde | | | | |
| | Intra-EC (EUR 10) | 8 309 560 | 113 | 9 732 534 | 112 | 1 519 198 | 105 | 1 879 072 | 120 | 1 093 537 | 134 | Intra-CE (EUR 10) | | | | |
| | Extra-EC | 4 557 647 | 104 | 13 896 490 | 113 | 737 315 | 129 | 2 088 419 | 118 | 848 041 | 118 | Extra-CE | | | | |
| | Class 1 | 2 635 857 | 103 | 9 642 973 | 111 | 588 447 | 132 | 1 515 154 | 117 | 403 466 | 124 | Class 1 | | | | |
| | EFTA | 772 599 | 120 | 3 289 677 | 106 | 100 579 | 115 | 1 011 133 | 111 | 102 273 | 107 | AELE | | | | |
| | Other Western Europe | 195 805 | 124 | 633 577 | 105 | 22 575 | 92 | 74 210 | 141 | 58 477 | 125 | Autr. pays d'Europe occid. | | | | |
| | USA and Canada | 930 904 | 101 | 4 040 692 | 120 | 383 449 | 135 | 229 023 | 121 | 87 276 | 123 | USA et Canada | | | | |
| | Other class 1 | 736 549 | 88 | 1 679 026 | 104 | 81 844 | 161 | 200 789 | 144 | 155 438 | 140 | Autres classe 1 | | | | |
| | Class 2 | 1 484 844 | 104 | 3 576 345 | 117 | 114 197 | 118 | 371 646 | 130 | 342 873 | 114 | Class 2 | | | | |
| | ACP (63 countries) | 546 810 | 122 | 885 584 | 163 | 35 477 | 122 | 16 960 | 68 | 23 242 | 118 | ACP (63 pays) | | | | |
| | DOM | 23 | 209 | 1 292 | 55 | | | 15 179 | 143 | 57 | 88 | DOM | | | | |
| | TOM | 26 623 | 455 | 126 343 | 707 | 126 | | 11 | 110 | 4 | 16 | TOM | | | | |
| | Other class 2 | 911 386 | 93 | 2 563 126 | 102 | 78 594 | 116 | 339 495 | 136 | 319 570 | 114 | Autres classe 2 | | | | |
| | Class 3 1) | 438 946 | 110 | 677 169 | 131 | 34 670 | 118 | 201 618 | 105 | 101 703 | 112 | Class 3 1) | | | | |
| | Eastern Europe 1) | 393 197 | 108 | 549 799 | 130 | 30 927 | 113 | 176 811 | 107 | 96 683 | 114 | Europe orientale 1) | | | | |
| | Other class 3 | 43 749 | 136 | 127 370 | 136 | 3 742 | 193 | 24 807 | 91 | 5 020 | 87 | Autres classe 3 | | | | |
| | Miscellaneous | 69 621 | 205 | 33 892 | 93 | 7 072 | 63 | 34 | 148 | 47 | 131 | Divers non classés | | | | |
| | OECD | 10 525 530 | 111 | 19 126 180 | 112 | 2 102 666 | 111 | 3 323 076 | 117 | 1 462 897 | 130 | OECD | | | | |
| | Mediterranean Basin | 358 541 | 102 | 1 150 183 | 103 | 44 780 | 122 | 98 038 | 138 | 202 363 | 189 | Bassin méditerranéen | | | | |
| | OPEC | 486 466 | 80 | 675 968 | 118 | 4 996 | 124 | 106 129 | 176 | 209 296 | 96 | OPEP | | | | |
| | Latin America | 315 924 | 103 | 508 527 | 118 | 13 168 | 95 | 94 969 | 134 | 30 603 | 124 | Amérique latine | | | | |
| | ASEAN | 99 069 | 121 | 444 285 | 103 | 18 767 | 130 | 40 608 | 106 | 5 871 | 142 | ANASE | | | | |
| 001 | France | 1 786 151 | 109 | 1 674 685 | 113 | 101 585 | 113 | 154 917 | 114 | 163 894 | 133 | France | | | | 001 |
| 002 | Belgium and Luxembourg | | | 1 043 023 | 115 | 55 351 | 111 | 121 712 | 125 | 62 122 | 149 | Belgique et Luxembourg | | | | 002 |
| 003 | Netherlands | 2 549 411 | 114 | 1 582 965 | 119 | 104 472 | 93 | 221 139 | 103 | 146 129 | 142 | Pays-Bas | | | | 003 |
| 004 | R.F. of Germany | 2 552 858 | 111 | 3 142 433 | 107 | 186 176 | 128 | 817 448 | 117 | 395 293 | 133 | R.F. d'Allemagne | | | | 004 |
| 005 | Italy | 421 828 | 107 | 1 038 888 | 114 | 40 517 | 100 | 118 020 | 113 | 111 855 | 130 | Italie | | | | 005 |
| 006 | United Kingdom | 854 397 | 126 | 673 419 | 107 | 1 005 844 | 102 | 420 312 | 139 | 83 741 | 133 | Royaume-Uni | | | | 006 |
| 007 | Ireland | 71 142 | 145 | 453 548 | 105 | | | 16 066 | 142 | 10 166 | 184 | Irlande | | | | 007 |
| 008 | Denmark | 58 701 | 110 | 123 574 | 184 | | | 4 942 | 287 | 9 459 | 117 | Danemark | | | | 008 |
| 009 | Greece | 5 072 | 93 | | | | | 6 | 8 | | | Grèce | | | | 009 |
| 024 | Iceland | 5 270 | 83 | 35 061 | 152 | | | | | | | Islande | | | | 024 |
| 025 | Faroe Islands | | | 7 018 | 167 | | | | | | | Iles Féroé | | | | 025 |
| 026 | Norway | 120 818 | 193 | 1 307 099 | 116 | 7 392 | 117 | 12 948 | 128 | 8 196 | 273 | Norvège | | | | 026 |
| 030 | Sweden | 247 511 | 119 | 648 277 | 96 | 35 659 | 114 | 167 347 | 116 | 158 412 | 108 | Suède | | | | 030 |
| 032 | Finland | 51 147 | 125 | 367 418 | 106 | 17 684 | 98 | 148 297 | 112 | 12 320 | 94 | Finlande | | | | 032 |
| 036 | Switzerland | 223 289 | 102 | 576 150 | 95 | 22 907 | 113 | 282 907 | 105 | 28 090 | 139 | Suisse | | | | 036 |
| 038 | Austria | 84 329 | 136 | 169 002 | 118 | 7 228 | 100 | 41 535 | 121 | 21 399 | 129 | Autriche | | | | 038 |
| 040 | Portugal | 40 324 | 85 | 186 671 | 102 | 9 703 | 223 | 21 922 | 140 | 3 766 | 65 | Portugal | | | | 040 |
| 042 | Spain | 147 651 | 120 | 539 462 | 106 | 20 714 | 94 | 41 478 | 136 | 21 762 | 72 | Espagne | | | | 042 |
| 043 | Andorra | | | 3 | 150 | | | 17 | 850 | | | Andorre | | | | 043 |
| 044 | Gibraltar | 1 875 | | 517 | 125 | | | 4 | 22 | | | Gibraltar | | | | 044 |
| 045 | Vatican City State | | | | | | | 2 | | | | Cité du Vatican | | | | 045 |
| 046 | Malta | 1 286 | 30 | 9 976 | 86 | | | 52 | 25 | | | Malte | | | | 046 |
| 048 | Yugoslavia | 14 053 | 116 | 27 512 | 102 | 954 | 58 | 2 014 | 291 | 47 | | Yougoslavie | | | | 048 |
| 052 | Turkey | 30 299 | 169 | 49 090 | 96 | 640 | 165 | 4 420 | 126 | 10 806 | 176 | Turquie | | | | 052 |
| 056 | Soviet Union | 306 994 | 106 | 278 595 | 135 | 8 663 | 84 | 67 830 | 89 | 37 848 | 132 | Union soviétique | | | | 056 |
| 058 | German Dem. Rep. 1) | 37 762 | 142 | 66 625 | 73 | 2 746 | 88 | 21 236 | 107 | 21 236 | 107 | Rép. démocr. allem. 1) | | | | 058 |
| 060 | Poland | 16 147 | 90 | 86 251 | 157 | 15 586 | 150 | 40 815 | 134 | 4 866 | 153 | Pologne | | | | 060 |
| 062 | Czechoslovakia | 10 501 | 96 | 38 800 | 114 | 2 737 | 132 | 14 687 | 121 | 9 694 | 114 | Tchécoslovaquie | | | | 062 |
| 064 | Hungary | 8 077 | 110 | 23 835 | 134 | 368 | 61 | 10 961 | 147 | 9 083 | 115 | Hongrie | | | | 064 |
| 066 | Romania | 6 679 | 94 | 48 549 | 282 | 711 | 118 | 4 454 | 145 | 7 222 | 111 | Roumanie | | | | 066 |
| 068 | Bulgaria | 6 994 | 183 | 7 010 | 188 | 116 | 42 | 633 | 104 | 6 304 | 49 | Bulgarie | | | | 068 |
| 070 | Albania | 44 | 5 | 134 | 117 | | | 1 | 7 | | | Albanie | | | | 070 |
| 202 | Canary Islands | 391 | 124 | 43 713 | 116 | | | 1 | 7 | | | Iles Canaries | | | | 202 |
| 204 | Morocco | 26 656 | 117 | 24 941 | 129 | | | 277 | 34 | | | Maroc | | | | 204 |
| 205 | Ceuta and Melilla | 4 | 400 | | | | | | | | | Ceuta et Melilla | | | | 205 |
| 208 | Algeria | 2 503 | 13 | 34 540 | 139 | | | | | | | Algérie | | | | 208 |
| 212 | Tunisia | 16 240 | 109 | 13 958 | 483 | | | 6 839 | 428 | 26 | 19 | Tunisie | | | | 212 |
| 216 | Libya | 8 946 | 45 | 21 735 | 71 | | | 1 | | | | Libye | | | | 216 |
| 220 | Egypt | 9 789 | 103 | 15 428 | 39 | | | 982 | 325 | 4 331 | 185 | Égypte | | | | 220 |
| 224 | Sudan | 1 440 | 42 | 4 986 | 90 | | | 21 | 70 | 4 033 | 161 | Soudan | | | | 224 |
| 228 | Mauritania | 21 251 | 269 | 1 711 | 41 | | | | | 155 | 107 | Mauritanie | | | | 228 |
| 232 | Mali | 1 916 | 44 | 1 637 | 100 | | | | | 253 | 71 | Mali | | | | 232 |
| 236 | Upper Volta | 917 | 337 | 23 | 1 | | | | | 1 327 | 67 | Haute-Volta | | | | 236 |
| 240 | Niger | | | 396 | 97 | | | | | 354 | 62 | Niger | | | | 240 |
| 244 | Chad | 1 464 | | 1 731 | | | | | | | | Tchad | | | | 244 |
| 247 | Republic of Cape Verde | 20 | | 194 | 844 | | | | | | | République du Cap-Vert | | | | 247 |
| 248 | Senegal | 1 376 | 26 | 8 331 | 99 | | | 1 159 | 52 | 240 | 22 | Senégal | | | | 248 |
| 252 | Gambia | 1 495 | 44 | | | | | | | | | Gambie | | | | 252 |
| 257 | Guinea Bissau | 130 | 54 | 176 | 52 | | | | | | | Guinée-Bissau | | | | 257 |
| 260 | Guinea | 347 | 19 | 5 125 | 672 | | | 20 356 | 131 | 790 | 963 | Guinée | | | | 260 |
| 264 | Sierra Leone | 17 768 | 181 | 8 704 | 176 | | | 132 | | | | Sierra Leone | | | | 264 |
| 268 | Liberia | 15 931 | 104 | 2 034 | 83 | | | 344 | 325 | 110 | 13 | Libéria | | | | 268 |
| 272 | Ivory Coast | 17 744 | 128 | 32 486 | 91 | | | 2 613 | 92 | 2 428 | 86 | Côte-d'Ivoire | | | | 272 |
| 276 | Ghana | 1 253 | 26 | 18 100 | 171 | | | 905 | 180 | 116 | 114 | Ghana | | | | 276 |
| 280 | Togo | 4 704 | 166 | 2 134 | 266 | | | 146 | | 390 | 482 | Togo | | | | 280 |
| 284 | Benin | 1 866 | 236 | 11 658 | 144 | | | 54 | 9 | | | Bénin | | | | 284 |
| 288 | Nigeria | 233 251 | 133 | 230 411 | 322 | | | 8 | 1 | 1 802 | 109 | Nigeria | | | | 288 |
| 302 | Cameroon | 47 506 | | 50 824 | | | | 460 | 95 | 1 311 | 237 | Cameroun | | | | 302 |
| 306 | Central African Republic | 8 686 | 50 | 37 | 22 | | | | | 17 | | | | | | |

| 1985 | | EUR 10 | | Deutschland | | France | | Italia | | Nederland | | | |
|-----------|----------------------------|------------|-----------------------|-------------|-----------------------|-----------|-----------------------|-----------|-----------------------|-----------|-----------------------|-----------------------------|------|
| JAN.-FEB. | JAN.-FEV. | | | | | | | | | | | | |
| Code | Partner countries | 1 000 ECU | Indices 85/ /84 | 1 000 ECU | Indices 85/ /84 | 1 000 ECU | Indices 85/ /84 | 1 000 ECU | Indices 85/ /84 | 1 000 ECU | Indices 85/ /84 | Pays Partenaires | Code |
| 400 | United States of America | 11 919 240 | 117 | 2 529 387 | 120 | 1 678 486 | 117 | 1 230 896 | 121 | 1 486 474 | 107 | États-Unis d'Amérique | 400 |
| 404 | Canada | 1 400 768 | 114 | 312 396 | 108 | 182 273 | 140 | 130 081 | 94 | 98 669 | 114 | Canada | 404 |
| 406 | Greenland | 18 259 | 126 | 755 | 98 | 1 462 | 72 | 289 | 385 | 29 | 69 | Greenland | 406 |
| 410 | St Pierre and Miquelon | 7 916 | | | | 5 648 | | 1 914 | | 16 | 67 | Saint-Pierre et Miquelon | 408 |
| 408 | Mexico | 541 006 | 114 | 57 010 | 44 | 140 647 | 96 | 66 345 | 102 | 198 751 | 182 | Mexique | 412 |
| 413 | Bermuda | 819 | 162 | 22 | 52 | 13 | 130 | | | 531 | | Bermudes | 413 |
| 416 | Guatemala | 32 654 | 105 | 9 549 | 97 | 2 761 | 147 | 12 846 | 228 | 4 024 | 68 | Guatemala | 416 |
| 421 | Belize | 2 505 | 46 | 6 | 75 | 33 | | | | | | Belize | 421 |
| 424 | Honduras | 34 327 | 231 | 16 264 | 264 | 1 272 | 220 | 3 439 | 119 | 5 207 | 293 | Honduras | 424 |
| 428 | El Salvador | 22 883 | 76 | 18 370 | 89 | 1 186 | 34 | 2 200 | 93 | 82 | 241 | El Salvador | 428 |
| 432 | Nicaragua | 11 568 | 58 | 2 072 | 38 | 4 183 | 72 | 2 322 | 93 | 1 670 | 59 | Nicaragua | 432 |
| 436 | Costa Rica | 41 296 | 89 | 18 891 | 107 | 2 593 | 126 | 8 270 | 92 | 3 964 | 92 | Costa Rica | 436 |
| 442 | Panama | 41 687 | 112 | 19 983 | 117 | 1 774 | 303 | 9 356 | 82 | 1 147 | 43 | Panama | 442 |
| 448 | Cuba | 61 715 | 177 | 2 446 | 65 | 3 121 | 136 | 19 831 | 146 | 33 531 | 252 | Cuba | 448 |
| 450 | West Indies | 61 329 | 40 | 75 | 156 | 68 | 27 | | | 15 | 41 | Indes occidentales | 450 |
| 452 | Haiti | 14 099 | 94 | 2 902 | 84 | 4 332 | 109 | 3 700 | 108 | 604 | 155 | Haiti | 452 |
| 453 | Bahamas | 122 318 | | 1 476 | 204 | 25 311 | | 341 | 229 | 40 634 | | Bahamas | 453 |
| 454 | Turks and Caicos Islands | | | | | | | | | | | Iles Turks et Caicos | 454 |
| 456 | Dominican Republic | 12 604 | 114 | 3 523 | 761 | 2 249 | 159 | 782 | 76 | 442 | 20 | République Dominicaine | 456 |
| 457 | Virgin Islands of the USA | 42 | 3 | | | | | 3 | | | | Iles Vierges des États-Unis | 457 |
| 458 | Guadeloupe | 12 809 | 86 | 8 | 2 | 12 767 | 90 | 22 | | | | Guadeloupe | 458 |
| 459 | Antigua and Barbuda | 313 | 114 | | | | | | | 28 | | Antigua et Barbude | 459 |
| 460 | Dominica | 4 226 | 132 | 19 | 119 | | | 89 | | 25 | 4 | Dominique | 460 |
| 462 | Martinique | 18 943 | 97 | 1 570 | 70 | | | 27 | | | | Martinique | 462 |
| 463 | Cayman Islands | 265 | 91 | | | | | 7 | 88 | | | Iles Cayman | 463 |
| 464 | Jamaica | 14 751 | 64 | 1 351 | 161 | 23 | 47 | 75 | 38 | 668 | 37 | Jamaïque | 464 |
| 465 | St Lucia | 11 036 | 250 | 97 | | | | | | 7 | | Sainte-Lucie | 465 |
| 467 | St Vincent | 5 408 | 201 | 4 | 67 | 3 | 150 | | | | | Saint-Vincent | 467 |
| 469 | Barbados | 1 334 | 127 | 425 | 182 | 64 | 68 | | | 103 | 271 | La Barbade | 469 |
| 472 | Trinidad and Tobago | 106 920 | 208 | 217 | 5 | 13 469 | 444 | 2 | 67 | 21 851 | 25 | Trinidad et Tobago | 472 |
| 473 | Grenada | 2 330 | 128 | 625 | 170 | | | | | 225 | 155 | Grenada | 473 |
| 476 | Netherlands Antilles | 202 651 | 301 | 2 729 | 90 | 7 076 | 27 | 1 083 | 193 | 43 377 | 172 | Antilles néerlandaises | 476 |
| 480 | Colombia | 313 608 | 134 | 125 372 | 104 | 31 036 | 236 | 34 918 | 193 | 49 084 | 122 | Colombie | 480 |
| 484 | Venezuela | 603 406 | 98 | 233 125 | 85 | 31 493 | 97 | 192 996 | 110 | 10 101 | 22 | Venezuela | 484 |
| 488 | Guyana | 23 510 | 92 | 4 720 | 147 | 2 321 | 113 | | | 2 396 | | Guyane | 488 |
| 492 | Surinam | 44 637 | 159 | 1 205 | 70 | 1 825 | 110 | 1 372 | 69 | 31 435 | 165 | Surinam | 492 |
| 496 | French Guiana | 1 793 | 277 | 362 | 549 | 1 416 | 244 | | | | | Guyane française | 496 |
| 500 | Ecuador | 37 846 | 199 | 16 474 | 193 | 2 591 | 153 | 3 865 | 139 | 4 338 | 406 | Équateur | 500 |
| 504 | Peru | 153 201 | 110 | 29 398 | 177 | 26 225 | 124 | 29 614 | 158 | 7 320 | 184 | Pérou | 504 |
| 508 | Brazil | 1 569 000 | 120 | 438 830 | 118 | 232 863 | 111 | 291 912 | 124 | 212 548 | 133 | Bésil | 508 |
| 512 | Chile | 257 088 | 130 | 86 628 | 110 | 56 176 | 146 | 38 140 | 134 | 10 571 | 147 | Chili | 512 |
| 516 | Bolivia | 35 480 | 141 | 12 913 | 183 | 7 015 | 186 | 4 555 | 576 | 252 | 10 | Bolivie | 516 |
| 520 | Paraguay | 10 221 | 69 | 2 097 | 51 | 1 827 | 84 | 2 191 | 141 | 1 479 | 87 | Paraguay | 520 |
| 524 | Uruguay | 33 887 | 69 | 11 260 | 59 | 4 927 | 88 | 6 195 | 81 | 3 259 | 97 | Uruguay | 524 |
| 528 | Argentina | 463 191 | 136 | 96 959 | 139 | 46 415 | 118 | 141 915 | 171 | 92 275 | 149 | Argentine | 528 |
| 529 | Falklands Islands and dep. | 1 909 | 70 | | | | | | | | | Iles Falkland et dép. | 529 |
| 600 | Cyprus | 46 135 | 83 | 3 741 | 113 | 2 800 | 165 | 8 379 | 788 | 3 291 | 93 | Chypre | 600 |
| 604 | Lebanon | 11 513 | 97 | 1 311 | 139 | 1 268 | 88 | 6 262 | 87 | 6 294 | 199 | Liban | 604 |
| 608 | Syria | 77 333 | 55 | 10 142 | 61 | 2 010 | 5 | 22 999 | 28 | 528 | 600 | Syrie | 608 |
| 612 | Iraq | 845 302 | 170 | 37 981 | 28 | | | 328 996 | 237 | 284 508 | 278 | Iran | 612 |
| 616 | Iran | 615 202 | 52 | 54 225 | 75 | 86 458 | 48 | 302 221 | 90 | 116 807 | 29 | Iran | 616 |
| 624 | Israel | 492 938 | 112 | 116 922 | 119 | 67 212 | 125 | 60 199 | 128 | 46 417 | 108 | Israël | 624 |
| 628 | Jordan | 31 093 | 275 | 3 201 | 127 | 4 248 | 162 | 19 392 | 801 | 299 | 365 | Jordanie | 628 |
| 632 | Saudi Arabia | 1 038 621 | 56 | 54 217 | 40 | 189 657 | 32 | 459 032 | 83 | 165 257 | 76 | Arabie Saoudite | 632 |
| 636 | Kuwait | 1 108 953 | 199 | 41 170 | 68 | 121 920 | 572 | 459 994 | 188 | 321 241 | 236 | Koweït | 636 |
| 640 | Bahrain | 4 422 | 75 | 796 | 91 | 50 | 135 | 76 | 3 | 372 | 344 | Bahrein | 640 |
| 644 | Qatar | 226 575 | 93 | 159 | 1 | 157 691 | 182 | 50 646 | 57 | 14 481 | 37 | Qatar | 644 |
| 647 | United Arab Emirates | 334 721 | 106 | 24 556 | 45 | 181 794 | 89 | 31 988 | 69 | 77 323 | 54 | Émirats arabes unis | 647 |
| 649 | Oman | 49 874 | 191 | 1 397 | 105 | 246 | 17 | 22 304 | 137 | 7 | 23 | Oman | 649 |
| 652 | North Yemen | 2 538 | 141 | 396 | 367 | 146 | | 1 403 | 132 | | | Yémen du Nord | 652 |
| 656 | South Yemen | 45 337 | 298 | 240 | 15 | 37 | 308 | 340 | 30 | | | Yémen du Sud | 656 |
| 660 | Afghanistan | 13 175 | 88 | 5 950 | 85 | 744 | 110 | 1 165 | 151 | 466 | 65 | Afghanistan | 660 |
| 662 | Pakistan | 194 871 | 130 | 54 296 | 148 | 22 646 | 116 | 33 632 | 138 | 18 646 | 134 | Pakistan | 662 |
| 664 | India | 613 396 | 98 | 147 873 | 111 | 128 566 | 230 | 50 445 | 70 | 66 963 | 62 | Inde | 664 |
| 666 | Bangladesh | 69 006 | 141 | 10 349 | 253 | 4 625 | 109 | 19 668 | 179 | 4 467 | 116 | Bangla Desh | 666 |
| 667 | Maldives | 94 | 247 | 46 | 9 | | | 9 | | | | Maldives | 667 |
| 669 | Sri Lanka | 72 135 | 106 | 19 280 | 124 | 8 396 | 133 | 4 891 | 156 | 8 654 | 83 | Sri Lanka | 669 |
| 672 | Nepal | 6 379 | 88 | 2 462 | 61 | 38 | 76 | 1 374 | 98 | 1 | 535 | Népal | 672 |
| 675 | Bhutan | 21 | 210 | 21 | 210 | | | | | | | Bhoutan | 675 |
| 676 | Burma | 16 731 | 52 | 3 771 | 100 | 1 201 | 896 | 93 | 13 | 5 034 | 25 | Birmanie | 676 |
| 680 | Thailand | 486 509 | 162 | 118 369 | 131 | 42 009 | 136 | 48 512 | 237 | 178 025 | 182 | Thaïlande | 680 |
| 684 | Laos | 1 | 124 | 13 | | | | 15 | | | | Laos | 684 |
| 690 | Vietnam | 4 410 | 66 | 1 321 | 83 | 1 038 | 32 | 153 | 65 | 795 | 186 | Vietnam | 690 |
| 696 | Kampuchea (Cambodia) | 33 021 | 94 | 72 448 | 109 | 5 | | 5 | | | | Kampuchéa (Cambodge) | 696 |
| 700 | Indonesia | 331 021 | 94 | 72 448 | 109 | 22 234 | 98 | 70 754 | 181 | 57 944 | 73 | Indonésie | 700 |
| 701 | Malaysia | 529 802 | 109 | 159 306 | 105 | 74 732 | 116 | 52 565 | 153 | 90 937 | 95 | Malaysia | 701 |
| 703 | Brunei | 941 | 12 | 11 | 23 | 26 | 371 | 106 | | 77 | | Brunei | 703 |
| 706 | Singapore | 399 215 | 125 | 113 421 | 132 | 40 162 | 112 | 52 774 | 128 | 30 626 | 179 | Singapour | 706 |
| 708 | Philippines | 246 325 | 102 | 72 891 | 92 | 41 843 | 126 | 7 164 | 70 | 37 553 | 101 | Philippines | 708 |
| 716 | Mongolia | 6 936 | 166 | 1 480 | 186 | 76 | 44 | 1 594 | 284 | 28 | 32 | Mongolie | 716 |
| 720 | China | 708 469 | 132 | 233 101 | 125 | 105 928 | 138 | 113 983 | 159 | 59 204 | 126 | Chine | 720 |
| 724 | North Korea | 3 734 | 20 | 1 303 | 9 | 1 331 | 160 | 32 | 397 | 486 | 25 | Corée du Nord | 724 |
| 728 | South Korea | 715 093 | 130 | 252 748 | 126 | 9 | 188 | 51 402 | 166 | 86 129 | 123 | Corée du Sud | 728 |
| 732 | Japan | 4 233 555 | 110 | 1 368 959 | 116 | 476 834 | 109 | 317 013 | 140 | 347 762 | 91 | Japon | 732 |
| 736 | Taiwan | 726 333 | 121 | 231 597 | 111 | 73 500 | 125 | 65 706 | 167 | 109 799 | 135 | Tai-wan | 736 |
| 740 | Hong Kong | 1 059 083 | 117 | 371 141 | 112 | 70 043 | 122 | 53 123 | 154 | 88 579 | 119 | Hong-Kong | 740 |
| 743 | Macao | 91 115 | 129 | 25 607 | 115 | 29 004 | 140 | 8 401 | 143 | 6 638 | 145 | Macao | 743 |
| 800 | Australia | 753 776 | 115 | 143 067 | 113 | 180 858 | 140 | 114 447 | 93 | 49 986 | 99 | Australie | 800 |
| 801 | Papua New Guinea | 70 431 | 83 | 37 938 | 66 | 1 760 | 78 | 695 | 869 | 5 500 | 311 | Papouasie-Nouvelle-Guinée | 801 |
| 802 | Australian Oceania | 20 | 5 | | | | | | | 4 | 200 | Océanie australienne | 802 |
| 803 | Nauru | 4 | 5 | | | | | | | | | Nauru | 803 |
| 804 | New Zealand | 272 817 | 107 | 27 750 | 75 | 36 210 | 131 | 37 799 | 179 | 11 020 | 170 | Nouvelle-Zélande | 804 |
| 806 | Solomon Islands | 5 266 | 98 | 835 | 852 | | | | | 404 | | Iles Salomon | 806 |
| 807 | Tuvalu | 59 | 2 | | | | | | | | | Tuvalu | 807 |
| 808 | American Oceania | 4 272 | 469 | 235 | | | | | | | | Océanie américaine | 808 |
| 809 | New Caledonia and dep. | 48 563 | 190 | 2 192 | 24 | 45 627 | 284 | 735 | 232 | | | Nouvelle-Calédonie et dép. | 809 |
| 811 | Wallis and Futuna Islands | | | | | | | | | | | Iles Wallis et Futuna | 811 |
| 812 | Kiribati | 1 | 1 | | | | | | | | | Kiribati | 812 |
| 813 | Pitcairn | 236 | | | | | | | | 91 | | Iles Pitcairn | 813 |
| 814 | New Zealand Oceania | 446 | 363 | | | | | | | 35 | 83 | Océanie néo-zélandaise | 814 |
| 815 | Fiji | 13 624 | 63 | 58 | 36 | | | 1 574 | | 2 544 | | Fidji | 815 |
| 816 | Vanuatu | 3 958 | 68 | 3 844 | 75 | | | | | 20 | | Vanuatu | 816 |
| 817 | Tonga | 11 | 32 | | | 51 | 44 | 4 400 | | | | Tonga | 817 |
| 819 | | | | | | | | | | | | | |

| JAN.-FEB. 1985 | | JAN.-FEV. 1985 | | EUR 10 | | Deutschland | | France | | Italia | | Nederland | | Pays Partenaires | | Code |
|-------------------|--------------------------------|--------------------|-----------------------|-------------------|-----------------------|-------------------|-----------------------|-------------------|-----------------------|-------------------|-----------------------|-------------------|-----------------------|-----------------------------------|--|------|
| Code | Partner countries | 1 000 ECU | Indices 85/ /84 | 1 000 ECU | Indices 85/ /84 | 1 000 ECU | Indices 85/ /84 | 1 000 ECU | Indices 85/ /84 | 1 000 ECU | Indices 85/ /84 | 1 000 ECU | Indices 85/ /84 | | | |
| | World | 128 812 100 | 110 | 38 189 070 | 111 | 19 992 000 | 111 | 15 690 490 | 110 | 16 120 880 | 111 | 16 120 880 | 111 | Monde | | |
| | Intra-EC (EUR 10) | 69 133 150 | 112 | 18 697 840 | 112 | 10 325 130 | 113 | 6 887 266 | 109 | 11 947 100 | 112 | 11 947 100 | 112 | Intra-CE (EUR 10) | | |
| | Extra-EC | 58 939 040 | 108 | 19 375 420 | 110 | 9 629 989 | 109 | 8 594 777 | 110 | 3 939 919 | 107 | 3 939 919 | 107 | Extra-CE | | |
| | Class 1 | 34 371 340 | 111 | 12 701 530 | 114 | 4 611 524 | 110 | 4 561 920 | 122 | 2 127 797 | 109 | 2 127 797 | 109 | Classe 1 | | |
| | EFTA | 13 386 970 | 107 | 5 927 803 | 113 | 1 584 235 | 108 | 1 382 488 | 114 | 882 062 | 109 | 882 062 | 109 | AELE | | |
| | Other Western Europe | 4 057 763 | 119 | 1 373 281 | 115 | 836 697 | 111 | 658 272 | 112 | 266 019 | 130 | 266 019 | 130 | Autr. pays d'Europe occid. | | |
| | USA and Canada | 13 055 610 | 113 | 4 123 591 | 119 | 1 708 353 | 108 | 2 059 638 | 131 | 764 234 | 99 | 764 234 | 99 | USA et Canada | | |
| | Other class 1 | 3 871 018 | 110 | 1 276 852 | 107 | 482 239 | 128 | 461 522 | 125 | 215 483 | 108 | 215 483 | 108 | Autres classe 1 | | |
| | Class 2 | 20 347 820 | 103 | 4 960 682 | 97 | 4 272 957 | 108 | 3 208 144 | 95 | 1 565 705 | 110 | 1 565 705 | 110 | Classe 2 | | |
| | ACP (63 countries) | 2 940 032 | 120 | 444 952 | 124 | 445 041 | 114 | 299 103 | 108 | 271 158 | 143 | 271 158 | 143 | ACP (63 pays) | | |
| | DOM | 367 384 | 110 | 6 350 | 92 | 308 322 | 108 | 11 217 | 125 | 5 439 | 118 | 5 439 | 118 | DOM | | |
| | TOM | 139 232 | 72 | 8 858 | 110 | 48 559 | 83 | 13 626 | 47 | 23 988 | 118 | 23 988 | 118 | TOM | | |
| | Other class 2 | 16 901 170 | 100 | 4 500 522 | 95 | 3 071 035 | 107 | 3 084 197 | 95 | 1 265 119 | 105 | 1 265 119 | 105 | Autres classe 2 | | |
| | Class 3 | 4 219 864 | 116 | 1 713 226 | 117 | 745 508 | 117 | 624 714 | 120 | 246 417 | 120 | 246 417 | 120 | Classe 3 | | |
| | Eastern Europe ¹⁾ | 3 262 229 | 107 | 1 347 444 | 108 | 578 273 | 95 | 473 678 | 110 | 184 379 | 122 | 184 379 | 122 | Europe orientale | | |
| | Other class 3 | 957 637 | 158 | 365 783 | 171 | 167 235 | 193 | 151 036 | 168 | 62 038 | 168 | 62 038 | 168 | Autres classe 3 | | |
| | Miscellaneous | 739 914 | 116 | 115 789 | 103 | 36 888 | 107 | 208 445 | 161 | 233 857 | 105 | 233 857 | 105 | Divers non classés | | |
| | OECD | 101 630 400 | 112 | 30 606 050 | 113 | 14 751 220 | 112 | 11 133 350 | 114 | 13 982 370 | 111 | 13 982 370 | 111 | OCDE | | |
| | Mediterranean Basin | 9 670 314 | 108 | 2 520 261 | 106 | 2 304 409 | 106 | 1 843 088 | 104 | 693 639 | 121 | 693 639 | 121 | Bassin méditerranéen | | |
| | OPEC | 8 327 619 | 95 | 2 008 544 | 85 | 1 573 079 | 107 | 1 781 299 | 83 | 593 681 | 93 | 593 681 | 93 | OPEP | | |
| | Latin America | 2 070 736 | 105 | 815 475 | 106 | 368 178 | 104 | 381 168 | 100 | 142 083 | 129 | 142 083 | 129 | Amérique latine | | |
| | ASEAN | 1 638 417 | 113 | 564 552 | 104 | 259 493 | 126 | 179 167 | 142 | 136 559 | 108 | 136 559 | 108 | ANASE | | |
| 001 | France | 13 745 840 | 110 | 4 941 618 | 109 | | | 2 111 800 | 110 | 1 796 054 | 110 | 1 796 054 | 110 | France | | 001 |
| 002 | Belgium and Luxembourg | 8 110 006 | 106 | 2 753 736 | 106 | | | 1 674 233 | 102 | 1 478 597 | 118 | 1 478 597 | 118 | Belgique et Luxembourg | | 002 |
| 003 | Netherlands | 8 890 485 | 115 | 3 352 701 | 110 | | | 1 128 056 | 124 | 401 271 | 92 | 401 271 | 92 | Pays-Bas | | 003 |
| 004 | R.F. of Germany | 16 013 130 | 111 | | | | | 3 211 246 | 113 | 2 424 986 | 108 | 2 424 986 | 108 | R.F. d'Allemagne | | 004 |
| 005 | Italy | 8 298 004 | 122 | 3 108 712 | 123 | | | 2 280 380 | 117 | | | 997 994 | 120 | Italie | | 005 |
| 006 | United Kingdom | 9 711 855 | 115 | 3 163 110 | 114 | | | 1 612 430 | 117 | 1 024 628 | 112 | 1 024 628 | 112 | Royaume-Uni | | 006 |
| 007 | Ireland | 1 370 771 | 106 | 197 652 | 133 | | | 103 811 | 119 | 35 323 | 108 | 35 323 | 108 | Irlande | | 007 |
| 008 | Denmark | 1 852 692 | 117 | 827 375 | 116 | | | 153 748 | 113 | 124 342 | 130 | 124 342 | 130 | Danemark | | 008 |
| 009 | Greece | 1 140 380 | 109 | 352 951 | 98 | | | 161 226 | 102 | 286 318 | 116 | 286 318 | 116 | Grèce | | 009 |
| 024 | Iceland | 83 066 | 126 | 16 125 | 101 | | | 3 689 | 121 | 4 699 | 181 | 4 699 | 181 | Islande | | 024 |
| 025 | Faroe Islands | 28 342 | 120 | 635 | 114 | | | 175 | 180 | 135 | 77 | 135 | 77 | iles Féroé | | 025 |
| 028 | Norway | 1 367 950 | 105 | 450 982 | 119 | | | 100 860 | 57 | 106 613 | 133 | 129 753 | 133 | Norvège | | 028 |
| 030 | Sweden | 3 317 470 | 112 | 1 047 726 | 117 | | | 329 095 | 143 | 180 847 | 123 | 233 622 | 105 | Suède | | 030 |
| 032 | Finland | 919 296 | 113 | 368 701 | 110 | | | 87 540 | 118 | 75 777 | 131 | 75 777 | 131 | Finlande | | 032 |
| 036 | Switzerland | 4 284 792 | 110 | 1 985 377 | 111 | | | 798 077 | 109 | 597 637 | 106 | 597 637 | 106 | Suisse | | 036 |
| 038 | Austria | 2 728 868 | 112 | 1 875 430 | 112 | | | 145 704 | 105 | 344 161 | 121 | 344 161 | 121 | Autriche | | 038 |
| 040 | Portugal | 685 525 | 119 | 183 481 | 117 | | | 119 270 | 107 | 72 695 | 103 | 72 695 | 103 | Portugal | | 040 |
| 042 | Spain | 2 377 197 | 124 | 695 780 | 121 | | | 680 546 | 113 | 255 169 | 118 | 147 650 | 142 | Espagne | | 042 |
| 043 | Andorra | 33 555 | 132 | 2 154 | 140 | | | 23 370 | 121 | 1 664 | 179 | 1 399 | 185 | Andorre | | 043 |
| 044 | Gibraltar | 26 660 | 229 | 4 195 | 157 | | | 465 | 13 | 2 231 | 467 | 7 180 | 647 | Gibraltar | | 044 |
| 045 | Vatican City State | 2 554 | 79 | 166 | 57 | | | 47 | 87 | 1 894 | 88 | 233 | 85 | Cité du Vatican | | 045 |
| 046 | Malta | 113 271 | 122 | 24 306 | 115 | | | 4 926 | 95 | 41 828 | 111 | 5 863 | 129 | Malte | | 046 |
| 048 | Yugoslavia | 776 904 | 105 | 375 540 | 103 | | | 68 669 | 112 | 198 861 | 109 | 44 639 | 92 | Yougoslavie | | 048 |
| 052 | Turkey | 699 285 | 114 | 270 596 | 119 | | | 58 499 | 92 | 156 490 | 107 | 58 674 | 131 | Turquie | | 052 |
| 056 | Soviet Union | 1 825 911 | 107 | 719 310 | 105 | | | 397 996 | 100 | 283 560 | 98 | 70 741 | 144 | Union soviétique | | 056 |
| 058 | German Dem. Rep. ¹⁾ | 111 868 | 72 | | | | | 39 055 | 58 | 17 497 | 131 | 15 884 | 102 | Rép. démocr. allem. ¹⁾ | | 058 |
| 060 | Poland | 384 579 | 113 | 168 806 | 116 | | | 31 459 | 95 | 46 955 | 139 | 39 071 | 108 | Pologne | | 060 |
| 062 | Czechoslovakia | 243 182 | 120 | 117 645 | 110 | | | 20 515 | 123 | 28 686 | 123 | 20 490 | 146 | Tchécoslovaquie | | 062 |
| 064 | Hungary | 332 340 | 110 | 191 839 | 110 | | | 30 236 | 114 | 37 960 | 116 | 22 232 | 137 | Hongrie | | 064 |
| 066 | Romania | 134 032 | 105 | 49 964 | 117 | | | 29 593 | 97 | 16 095 | 120 | 7 855 | 120 | Roumanie | | 066 |
| 068 | Bulgaria | 208 987 | 117 | 94 549 | 105 | | | 23 160 | 98 | 37 038 | 171 | 7 102 | 61 | Bulgarie | | 068 |
| 070 | Albania | 21 352 | 106 | 5 330 | 169 | | | 6 260 | 85 | 5 886 | 118 | 1 074 | 67 | Albanie | | 070 |
| 202 | Canary Islands | 72 200 | 75 | 18 219 | 154 | | | 10 138 | 125 | 7 412 | 96 | 10 798 | 103 | Iles Canaries | | 202 |
| 204 | Morocco | 351 144 | 115 | 37 989 | 95 | | | 208 330 | 132 | 32 839 | 81 | 16 603 | 121 | Maroc | | 204 |
| 205 | Ceuta and Melilla | 5 310 | 101 | 1 424 | 150 | | | 964 | 173 | 306 | 281 | 1 376 | 61 | Ceuta et Melilla | | 205 |
| 208 | Algeria | 1 229 425 | 111 | 186 496 | 87 | | | 544 117 | 118 | 184 835 | 115 | 65 853 | 147 | Algérie | | 208 |
| 212 | Tunisia | 355 609 | 111 | 65 477 | 113 | | | 166 063 | 115 | 69 720 | 93 | 13 689 | 95 | Tunisie | | 212 |
| 216 | Libya | 651 104 | 78 | 131 345 | 86 | | | 56 175 | 83 | 320 156 | 78 | 37 571 | 63 | Libye | | 216 |
| 220 | Egypt | 961 406 | 97 | 215 831 | 82 | | | 190 330 | 86 | 199 235 | 104 | 111 055 | 139 | Égypte | | 220 |
| 224 | Sudan | 130 182 | 118 | 16 619 | 86 | | | 27 530 | 194 | 18 087 | 125 | 20 670 | 189 | Soudan | | 224 |
| 228 | Mauritania | 20 769 | 72 | 2 588 | 69 | | | 10 872 | 68 | 795 | 28 | 4 901 | 558 | Mauritanie | | 228 |
| 232 | Malí | 35 321 | 159 | 6 691 | 205 | | | 20 261 | 132 | 3 095 | 280 | 1 632 | 199 | Malí | | 232 |
| 236 | Upper Volta | 13 866 | 86 | 1 555 | 142 | | | 12 964 | 96 | 1 477 | 66 | 1 794 | 49 | Haute-Volta | | 236 |
| 240 | Niger | 59 232 | 244 | 4 065 | 96 | | | 22 422 | 167 | 26 856 | 66 | 1 239 | 80 | Niger | | 240 |
| 244 | Chad | 11 544 | 168 | 628 | 61 | | | 9 192 | 203 | 218 | 52 | 650 | 436 | Tchad | | 244 |
| 247 | Republic of Cape Verde | 12 813 | 318 | 217 | 40 | | | 472 | 40 | 544 | 380 | 10 960 | | République du Cap-Vert | | 247 |
| 248 | Senegal | 75 883 | 94 | 6 252 | 97 | | | 49 096 | 88 | 4 765 | | | | | | |

export

| JAN.-FEB. 1985 | | Belg.-Lux. | | United Kingdom | | Ireland | | Danmark | | Ελλάδα | | | |
|----------------|--------------------------------|-------------------|---------------|-------------------|---------------|------------------|---------------|------------------|---------------|------------------|---------------|-----------------------------------|------|
| Code | Partner countries | 1 000 ECU | Indices 85/84 | 1 000 ECU | Indices 85/84 | 1 000 ECU | Indices 85/84 | 1 000 ECU | Indices 85/84 | 1 000 ECU | Indices 85/84 | Pays Partenaires | Code |
| | World | 11 365 240 | 107 | 20 664 020 | 109 | 2 079 382 | 123 | 3 664 601 | 119 | 1 046 430 | 116 | Monde | |
| | Intra-EC (EUR 10) | 7 684 634 | 104 | 10 015 600 | 121 | 1 390 002 | 118 | 1 654 497 | 115 | 531 074 | 116 | Intra-CE (EUR 10) | |
| | Extra-EC | 3 595 967 | 113 | 10 614 510 | 99 | 664 454 | 134 | 2 009 527 | 122 | 514 473 | 117 | Extra-CE | |
| | Class 1 | 1 905 314 | 111 | 6 297 560 | 97 | 439 422 | 122 | 1 547 644 | 130 | 178 649 | 106 | Classe 1 | |
| | EFTA | 729 989 | 104 | 1 825 888 | 83 | 99 124 | 112 | 918 095 | 127 | 37 283 | 158 | AEL | |
| | Other Western Europe | 160 407 | 98 | 618 862 | 146 | 29 069 | 132 | 70 591 | 119 | 44 565 | 210 | Autr. pays d'Europe occid. | |
| | USA and Canada | 832 235 | 124 | 2 844 422 | 97 | 234 329 | 126 | 409 490 | 148 | 79 320 | 75 | USA et Canada | |
| | Other class 1 | 182 683 | 105 | 1 008 388 | 103 | 76 901 | 122 | 149 469 | 114 | 17 481 | 96 | Autres classe 1 | |
| | Class 2 | 1 386 560 | 112 | 3 919 843 | 103 | 209 742 | 165 | 390 598 | 104 | 233 600 | 117 | Classe 2 | |
| | ACP (63 countries) | 186 177 | 94 | 770 763 | 125 | 63 400 | 406 | 46 450 | 122 | 12 988 | 123 | ACP (63 pays) | |
| | DOM | 5 020 | 80 | 3 053 | 115 | 241 | 78 | 27 732 | 146 | 4 | 9 | DOM | |
| | TOM | 8 093 | 246 | 31 826 | 45 | 752 | 153 | 3 521 | 88 | 9 | 13 | TOM | |
| | Other class 2 | 1 187 264 | 115 | 3 114 201 | 100 | 145 350 | 131 | 312 895 | 99 | 220 599 | 117 | Autres classe 2 | |
| | Class 3 ¹⁾ | 304 092 | 137 | 397 109 | 101 | 15 289 | 206 | 71 285 | 92 | 102 224 | 139 | Classe 3 ¹⁾ | |
| | Eastern Europe ¹⁾ | 231 323 | 132 | 300 210 | 101 | 13 285 | 206 | 51 553 | 88 | 82 084 | 124 | Europe orientale ¹⁾ | |
| | Other class 3 | 72 770 | 154 | 96 899 | 102 | 2 004 | 202 | 19 732 | 105 | 20 140 | 282 | Autres classe 3 | |
| | Miscellaneous | 84 637 | 103 | 33 913 | 98 | 24 926 | 105 | 576 | 142 | 883 | 171 | Divers non classés | |
| | OECD | 9 533 535 | 106 | 15 955 030 | 110 | 1 819 583 | 119 | 3 159 716 | 122 | 689 526 | 112 | OCDE | |
| | Mediterranean Basin | 597 628 | 107 | 1 321 829 | 110 | 93 626 | 131 | 134 690 | 104 | 161 504 | 122 | Bassin méditerranéen | |
| | OPEC | 487 873 | 127 | 1 523 228 | 103 | 108 173 | 179 | 124 697 | 85 | 127 405 | 109 | OPEP | |
| | Latin America | 87 466 | 97 | 231 069 | 97 | 19 380 | 150 | 25 126 | 90 | 791 | 665 | Amérique latine | |
| | ASEAN | 99 306 | 111 | 346 820 | 105 | 11 936 | 268 | 38 722 | 141 | 1 862 | 301 | ANASE | |
| 001 | France | 2 082 861 | 107 | 2 403 301 | 116 | 172 109 | 107 | 165 144 | 103 | 72 949 | 100 | France | 001 |
| 002 | Belgium and Luxembourg | | | 773 674 | 96 | 119 068 | 177 | 66 115 | 108 | 13 353 | 68 | Belgique et Luxembourg | 002 |
| 003 | Netherlands | 1 510 363 | 104 | 2 214 124 | 138 | 130 296 | 122 | 120 769 | 108 | 32 905 | 116 | Pays-Bas | 003 |
| 004 | R.F. of Germany | 2 060 470 | 97 | 2 332 420 | 125 | 217 445 | 118 | 592 993 | 110 | 196 357 | 117 | R.F. d'Allemagne | 004 |
| 005 | Italy | 623 254 | 120 | 942 530 | 143 | 76 144 | 164 | 144 493 | 118 | 124 497 | 100 | Italie | 005 |
| 006 | United Kingdom | 1 182 694 | 106 | | | 648 356 | 110 | 491 469 | 121 | 78 696 | 181 | Royaume-Uni | 006 |
| 007 | Ireland | 42 952 | 102 | | | | | 19 807 | 98 | 4 493 | 221 | Irlande | 007 |
| 008 | Denmark | 119 840 | 129 | 381 826 | 122 | 17 580 | 133 | 9 004 | 115 | 7 823 | 129 | Danemark | 008 |
| 009 | Greece | 62 201 | 116 | 82 804 | 109 | | | 53 687 | 251 | | | Grèce | 009 |
| 024 | Iceland | 3 402 | 108 | 20 153 | 165 | 591 | 198 | 19 136 | 125 | 21 | 55 | Islande | 024 |
| 025 | Faroe Islands | 22 | 943 | 46 | 152 | 42 | 525 | 25 981 | 119 | | | Iles Féroé | 025 |
| 028 | Norway | 78 070 | 120 | 248 256 | 87 | 18 392 | 119 | 233 390 | 121 | 1 634 | 525 | Norvège | 028 |
| 030 | Sweden | 168 132 | 111 | 842 045 | 89 | 32 549 | 112 | 479 177 | 137 | 4 617 | 88 | Suède | 030 |
| 032 | Finland | 56 031 | 135 | 165 034 | 105 | 10 931 | 148 | 74 181 | 113 | 1 500 | 117 | Finlande | 032 |
| 036 | Switzerland | 285 483 | 91 | 283 750 | 50 | 22 641 | 96 | 74 668 | 105 | 9 797 | 144 | Suisse | 036 |
| 038 | Austria | 103 236 | 128 | 86 810 | 87 | 8 499 | 117 | 28 719 | 113 | 14 537 | 167 | Autriche | 038 |
| 040 | Portugal | 35 636 | 78 | 179 842 | 145 | 5 520 | 98 | 8 825 | 128 | 5 176 | 465 | Portugal | 040 |
| 042 | Spain | 101 905 | 106 | 434 937 | 159 | 22 971 | 117 | 28 930 | 127 | 9 309 | 189 | Espagne | 042 |
| 043 | Andorra | 869 | 234 | 3 713 | 166 | 195 | 160 | 179 | 129 | 12 | | Andorre | 043 |
| 044 | Gibraltar | 285 | 141 | 11 815 | 214 | 217 | 493 | 272 | 148 | | | Gibraltar | 044 |
| 045 | Vatican City State | 5 | 1 | 128 | 284 | | | 69 | 256 | 12 | | Cité du Vatican | 045 |
| 048 | Malta | 3 626 | 97 | 26 404 | 162 | | | 1 310 | 108 | 1 023 | 118 | Malte | 048 |
| 048 | Yugoslavia | 20 289 | 95 | 39 798 | 92 | 3 219 | 625 | 7 104 | 94 | 18 875 | 192 | Yougoslavie | 048 |
| 052 | Turkey | 33 382 | 79 | 99 124 | 123 | 115 | 238 | 6 132 | 108 | 15 273 | 275 | Turquie | 052 |
| 056 | Soviet Union | 152 580 | 147 | 145 910 | 119 | 8 264 | 245 | 18 384 | 58 | 29 166 | 94 | Union soviétique | 056 |
| 058 | German Dem. Rep. ¹⁾ | 13 189 | 84 | 15 377 | 45 | 1 057 | 15 | 4 446 | 52 | 5 363 | 632 | Rép. démocr. allem. ¹⁾ | 058 |
| 060 | Poland | 18 865 | 112 | 59 298 | 95 | 594 | 226 | 13 422 | 159 | 5 779 | 510 | Pologne | 060 |
| 062 | Czechoslovakia | 12 665 | 127 | 25 480 | 116 | 1 020 | 175 | 5 377 | 153 | 11 284 | 179 | Tchécoslovaquie | 062 |
| 064 | Hungary | 15 870 | 108 | 20 272 | 79 | 1 909 | 162 | 6 360 | 204 | 5 662 | 70 | Hongrie | 064 |
| 066 | Romania | 5 172 | 63 | 13 895 | 79 | | | 1 300 | 252 | 10 158 | 125 | Roumanie | 066 |
| 068 | Bulgaria | 12 728 | 227 | 19 038 | 142 | 42 | 7 | 2 120 | 75 | 13 210 | 151 | Bulgarie | 068 |
| 070 | Albania | 255 | 160 | 940 | 174 | | | 145 | 468 | 1 462 | 65 | Albanie | 070 |
| 202 | Canary Islands | 4 166 | 143 | 12 456 | 25 | 3 720 | 487 | 5 262 | 171 | 29 | 55 | Iles Canaries | 202 |
| 204 | Morocco | 19 400 | 76 | 27 037 | 109 | 1 502 | 113 | 6 882 | 454 | 562 | 39 | Maroc | 204 |
| 205 | Ceuta and Melilla | 127 | 85 | 848 | 94 | | | 265 | 87 | | | Ceuta et Melilla | 205 |
| 208 | Algeria | 136 444 | 230 | 64 978 | 61 | 6 253 | 88 | 18 621 | 60 | 21 828 | 132 | Algérie | 208 |
| 212 | Tunisia | 22 455 | 145 | 13 906 | 120 | 2 823 | 70 | 728 | 748 | 67 | 106 | Tunisie | 212 |
| 216 | Libya | 13 695 | 53 | 89 787 | 88 | 6 760 | 62 | 4 382 | 114 | 17 233 | 60 | Libye | 216 |
| 220 | Egypt | 36 314 | 80 | 130 497 | 116 | 30 548 | 233 | 25 267 | 91 | 22 329 | 69 | Egypte | 220 |
| 224 | Sudan | 5 534 | 46 | 32 741 | 103 | 1 240 | 175 | 1 333 | 47 | 6 428 | 161 | Soudan | 224 |
| 228 | Mauritania | 465 | 26 | 665 | 236 | 29 | 580 | 1 444 | 13 | | | Mauritanie | 228 |
| 232 | Mali | 1 170 | 113 | 1 862 | 195 | 20 | | 1 128 | 20 | 10 | | Mali | 232 |
| 236 | Upper Volta | 542 | 49 | 465 | 114 | 34 | | 35 | 18 | | | Haute-Volta | 236 |
| 240 | Niger | 545 | 60 | 3 379 | 112 | | | 726 | | | | Niger | 240 |
| 244 | Chad | 153 | 94 | 699 | 146 | | | 4 | 4 | | | Tchad | 244 |
| 247 | Republic of Cape Verde | 89 | 15 | 491 | 146 | | | 40 | 22 | | | République du Cap-Vert | 247 |
| 248 | Senegal | 3 223 | 87 | 4 256 | 142 | 60 | 85 | 320 | 37 | | | Sénégal | 248 |
| 252 | Gambia | 1 021 | 147 | 3 660 | 144 | 74 | 493 | 167 | 114 | | | Gambie | 252 |
| 257 | Guinea Bissau | 1 604 | 110 | 210 | 389 | | | 9 | 450 | | | Guinée-Bissau | 257 |
| 260 | Guinea | 3 588 | 57 | 1 757 | 134 | 32 | 30 | 206 | 792 | | | Guinée | 260 |
| 264 | Sierra Leone | 620 | 56 | 6 140 | 147 | 221 | 228 | 121 | 52 | 209 | | Sierra Leone | 264 |
| 268 | Liberia | 3 522 | 184 | 3 647 | 12 | 411 | 203 | 2 858 | 226 | 766 | | Libéria | 268 |
| 272 | Ivory Coast | 5 818 | 102 | 8 504 | 141 | 378 | 411 | 234 | 74 | 103 | | Côte-d'Ivoire | 272 |
| 276 | Ghana | 2 290 | 106 | 32 781 | 133 | 141 | 100 | 247 | 21 | | | Ghana | 276 |
| 280 | Togo | 2 241 | 11 | 3 492 | 142 | 67 | 76 | 80 | 32 | 37 | 370 | Togo | 280 |
| 284 | Benin | 1 286 | 123 | 1 745 | 125 | | | 63 | 38 | | | Bénin | 284 |
| 288 | Nigeria | 43 993 | 128 | 308 420 | 126 | 50 481 | 854 | 15 591 | 145 | 1 384 | 143 | Nigeria | 288 |
| 302 | Cameroon | 9 574 | 91 | 7 264 | 141 | 2 246 | 157 | 1 388 | 281 | 610 | 145 | Cameroun | 302 |
| 306 | Central African Republic | 733 | 394 | 181 | 71 | | | 19 | 475 | | | République Centrafricaine | 306 |
| 310 | Equatorial Guinea | 28 | 100 | 187 | 71 | | | 126 | | | | Guinée équatoriale | 310 |
| 311 | São Tomé and Príncipe | 87 | 17 | 128 | 79 | | | 42 | 31 | | | São Tomé et Príncipe | 311 |
| 314 | Gabon | 3 987 | 179 | 8 118 | 171 | 452 | 235 | 125 | 68 | 132 | | Gabon | 314 |
| 318 | Congo | 3 634 | 104 | 2 469 | 161 | 32 | 26 | 233 | 81 | 117 | | Congo | 318 |
| 322 | Zaire | 46 117 | 110 | 9 130 | 71 | 480 | 81 | 1 102 | 128 | 210 | 21 | Zaire | 322 |
| 324 | Rwanda | 4 195 | 77 | 899 | 22 | | | 422 | 88 | 10 | 12 | Rwanda | 324 |
| 328 | Burundi | 4 274 | 121 | 266 | 32 | | | 90 | | 15 | 1 | Burundi | 328 |
| 329 | St. Helena and dep. | | | 1 282 | 91 | | | | | | | Sainte-Hélène et dép. | 329 |
| 330 | Angola | 3 766 | 85 | 11 235 | 219 | | | 1 284 | 140 | | | Angola | 330 |
| 334 | Ethiopia | 7 863 | 113 | 20 182 | 232 | 354 | 55 | 1 547 | 100 | 209 | 38 | Ethiopie | 334 |
| 339 | Jibuti | 1 226 | 172 | 2 448 | 163 | 326 | 225 | 427 | 106 | 127 | 529 | Djibouti | 339 |
| 342 | Somalia | 476 | 43 | 2 239 | 53 | | | 624 | 193 | 1 235 | | Somalie | 342 |
| 346 | Kenya | 6 387 | 119 | 46 251 | 122 | 381 | 188 | 7 008 | 301 | 303 | 319 | Kenya | 346 |
| 350 | Uganda | 4 676 | 141 | 12 955 | 200 | 466 | | 157 | 50 | 52 | 91 | Ouganda | 350 |
| 352 | Tanzania | 1 379 | 27 | 17 258 | 70 | 193 | 33 | 3 363 | 238 | 162 | | Tanzanie | 352 |
| 355 | Seychelles and dep. | 26 | 144 | 1 999 | 136 | 18 | 25 | 55 | 95 | 7 | | Seychelles et dépendances | 355 |
| 357 | British Indian Ocean Territory | | | 21 | 12 | | | 52 | | | | | |

| JAN.-FEB. 1985 | | JAN.-FEB. 1985 | | EUR 10 | | Deutschland | | France | | Italia | | Nederland | | Pays Partenaires | Code |
|----------------|----------------------------|----------------|---------------|-----------|---------------|-------------|---------------|-----------|---------------|-----------|---------------|-----------------------------|---------------|------------------|------|
| Code | Partner countries | 1 000 ECU | Indices 85/84 | 1 000 ECU | Indices 85/84 | 1 000 ECU | Indices 85/84 | 1 000 ECU | Indices 85/84 | 1 000 ECU | Indices 85/84 | 1 000 ECU | Indices 85/84 | | |
| 400 | United States of America | 11 823 200 | 114 | 3 794 184 | 121 | 1 523 637 | 107 | 1 884 878 | 132 | 676 038 | 95 | États-Unis d'Amérique | 400 | | |
| 404 | Canada | 1 232 414 | 107 | 329 407 | 101 | 184 717 | 112 | 174 760 | 125 | 88 196 | 138 | Canada | 404 | | |
| 406 | Greenland | 27 500 | 151 | 35 | 113 | 12 | 80 | 72 | 288 | 206 | Greenland | 406 | | | |
| 408 | St Pierre and Miquelon | 2 083 | 101 | 27 | 123 | 1 485 | 91 | 201 | 145 | 44 | 119 | Saint-Pierre et Miquelon | 408 | | |
| 412 | Mexico | 378 855 | 103 | 163 096 | 110 | 58 573 | 72 | 57 646 | 97 | 36 566 | 319 | Mexique | 412 | | |
| 413 | Bermuda | 9 536 | 85 | 733 | 99 | 858 | 91 | 465 | 25 | 23 | 88 | Bermudes | 413 | | |
| 416 | Guatemala | 24 273 | 105 | 11 299 | 98 | 4 636 | 228 | 1 980 | 169 | 2 307 | 63 | Guatemala | 416 | | |
| 421 | Belize | 4 178 | 98 | 63 | 170 | 23 | 68 | 41 | 19 | 1 572 | 371 | Belize | 421 | | |
| 424 | Honduras | 15 211 | 98 | 3 663 | 58 | 1 721 | 60 | 1 339 | 94 | 3 844 | 233 | Honduras | 424 | | |
| 428 | El Salvador | 17 997 | 115 | 7 189 | 102 | 6 761 | 61 | 6 141 | 440 | 1 436 | 102 | El Salvador | 428 | | |
| 432 | Nicaragua | 12 087 | 125 | 1 807 | 49 | 6 130 | 143 | 5 696 | 489 | 1 216 | 560 | Nicaragua | 432 | | |
| 442 | Costa Rica | 22 800 | 107 | 9 774 | 93 | 2 491 | 99 | 3 427 | 160 | 1 195 | 81 | Costa Rica | 442 | | |
| 448 | Panama | 110 512 | 101 | 45 780 | 296 | 1 059 | 133 | 38 969 | 139 | 3 320 | 31 | Panama | 448 | | |
| 450 | Cuba | 103 020 | 117 | 22 600 | 158 | 33 197 | 147 | 13 981 | 216 | 12 346 | 114 | Cuba | 450 | | |
| 452 | West Indies | 10 267 | 192 | 89 | 52 | 2 509 | 252 | 2 905 | 45 | 312 | 92 | Indes occidentales | 452 | | |
| 454 | Haiti | 12 276 | 122 | 3 633 | 108 | 3 227 | 127 | 746 | 67 | 2 916 | 230 | Haiti | 454 | | |
| 458 | Bahamas | 93 122 | 322 | 2 927 | 189 | 2 579 | 170 | 783 | 91 | 1 184 | 143 | Bahamas | 458 | | |
| 464 | Turks and Caicos Islands | 720 | 96 | 14 | 82 | 96 | 96 | 131 | 92 | 1 031 | 92 | Îles Turks et Caïcos | 464 | | |
| 466 | Dominican Republic | 21 420 | 100 | 7 260 | 135 | 4 234 | 142 | 3 019 | 50 | 2 070 | 242 | République Dominicaine | 466 | | |
| 468 | Virgin Islands of the USA | 4 992 | 95 | 426 | 94 | 1 326 | 122 | 876 | 57 | 700 | 125 | Îles Vierges des États-Unis | 468 | | |
| 472 | Guadeloupe | 83 833 | 102 | 1 952 | 115 | 75 156 | 101 | 2 660 | 132 | 1 703 | 129 | Guadeloupe | 472 | | |
| 474 | Antigua and Barbuda | 12 448 | 540 | 65 | 176 | 626 | 101 | 197 | 266 | 221 | 154 | Antigua et Barbude | 474 | | |
| 476 | Martinique | 3 751 | 195 | 108 | 212 | 107 | 181 | 816 | 111 | 165 | 165 | Dominique | 476 | | |
| 482 | Martinique | 85 919 | 105 | 1 761 | 88 | 77 581 | 105 | 2 936 | 111 | 1 312 | 103 | Martinique | 482 | | |
| 484 | Cayman Islands | 2 025 | 76 | 144 | 121 | 215 | 83 | 53 | 6 | 57 | 27 | Îles Cayman | 484 | | |
| 486 | Jamaica | 21 250 | 91 | 3 375 | 55 | 1 258 | 41 | 1 347 | 56 | 1 229 | 90 | Jamaïque | 486 | | |
| 488 | St Lucia | 3 859 | 167 | 61 | 76 | 95 | 48 | 69 | 986 | 160 | 219 | Sainte-Lucie | 488 | | |
| 492 | St Vincent | 3 998 | 220 | 1 700 | 59 | 334 | 596 | 5 | 5 | 136 | 104 | Saint-Vincent | 492 | | |
| 494 | Barbados | 15 500 | 127 | 1 193 | 59 | 93 | 103 | 324 | 90 | 1 688 | 201 | La Barbade | 494 | | |
| 496 | Trinidad and Tobago | 39 067 | 80 | 3 568 | 68 | 1 399 | 23 | 1 289 | 32 | 5 479 | 125 | Trinidad et Tobago | 496 | | |
| 498 | Grenada | 2 717 | 184 | 205 | 289 | 32 | 37 | 27 | 30 | 115 | 106 | Grenade | 498 | | |
| 476 | Netherlands Antilles | 42 588 | 83 | 3 367 | 133 | 2 626 | 84 | 9 147 | 43 | 19 757 | 123 | Antilles néerlandaises | 476 | | |
| 480 | Colombia | 160 540 | 133 | 51 017 | 108 | 32 699 | 159 | 30 815 | 153 | 9 061 | 133 | Colombie | 480 | | |
| 484 | Venezuela | 271 539 | 93 | 71 500 | 131 | 51 353 | 85 | 80 730 | 71 | 19 262 | 100 | Venezuela | 484 | | |
| 488 | Guyana | 10 608 | 282 | 1 011 | 457 | 1 913 | 904 | 92 | 36 | 3 161 | 61 | Guyana | 488 | | |
| 492 | Surinam | 10 639 | 80 | 1 218 | 38 | 345 | 32 | 360 | 49 | 5 064 | 83 | Surinam | 492 | | |
| 496 | French Guiana | 63 909 | 109 | 798 | 104 | 61 539 | 110 | 499 | 119 | 509 | 129 | Guyane française | 496 | | |
| 500 | Ecuador | 59 772 | 119 | 27 288 | 128 | 4 116 | 80 | 8 392 | 159 | 3 823 | 103 | Équateur | 500 | | |
| 504 | Peru | 81 329 | 89 | 30 527 | 105 | 15 211 | 117 | 11 387 | 42 | 8 044 | 184 | Pérou | 504 | | |
| 508 | Brazil | 445 826 | 89 | 195 051 | 77 | 80 797 | 88 | 56 222 | 107 | 24 918 | 148 | B Brésil | 508 | | |
| 512 | Chile | 103 377 | 110 | 45 930 | 114 | 14 489 | 88 | 10 310 | 121 | 4 965 | 94 | Chili | 512 | | |
| 516 | Bolivia | 16 345 | 115 | 8 367 | 245 | 868 | 82 | 908 | 510 | 1 823 | 54 | Bolivie | 516 | | |
| 520 | Paraguay | 14 782 | 114 | 5 683 | 291 | 4 494 | 100 | 848 | 216 | 1 447 | 14 | Paraguay | 520 | | |
| 524 | Uruguay | 32 504 | 145 | 14 442 | 151 | 14 442 | 151 | 3 905 | 708 | 1 452 | 98 | Uruguay | 524 | | |
| 528 | Argentina | 265 295 | 141 | 112 169 | 121 | 64 669 | 225 | 58 688 | 131 | 13 417 | 107 | Argentine | 528 | | |
| 529 | Falklands Islands and dep. | 2 031 | 95 | 11 | 550 | 20 | 87 | 20 | 87 | 7 | 700 | Îles Falkland et dép. | 529 | | |
| 600 | Cyprus | 139 981 | 67 | 21 939 | 99 | 13 726 | 17 | 29 681 | 121 | 6 324 | 81 | Chypre | 600 | | |
| 604 | Lebanon | 235 009 | 120 | 31 331 | 105 | 52 468 | 135 | 77 832 | 140 | 16 050 | 92 | Liban | 604 | | |
| 608 | Syria | 214 138 | 139 | 59 703 | 159 | 37 434 | 116 | 46 306 | 126 | 22 802 | 185 | Syrie | 608 | | |
| 612 | Iraq | 795 794 | 135 | 175 477 | 116 | 169 842 | 166 | 212 492 | 128 | 41 899 | 97 | Iraq | 612 | | |
| 616 | Iran | 982 959 | 70 | 441 114 | 65 | 34 055 | 61 | 129 645 | 49 | 102 550 | 86 | Iran | 616 | | |
| 624 | Israel | 561 594 | 102 | 158 407 | 97 | 64 744 | 110 | 83 733 | 118 | 39 512 | 102 | Israël | 624 | | |
| 628 | Jordan | 193 205 | 79 | 33 983 | 99 | 20 926 | 57 | 57 873 | 162 | 11 826 | 111 | Jordanie | 628 | | |
| 632 | Saudi Arabia | 1 886 604 | 80 | 405 370 | 72 | 284 011 | 85 | 469 004 | 74 | 136 042 | 72 | Arabie Saoudite | 632 | | |
| 636 | Kuwait | 405 342 | 89 | 113 282 | 83 | 37 797 | 68 | 93 488 | 79 | 22 032 | 88 | Koweït | 636 | | |
| 640 | Bahrain | 115 007 | 87 | 25 055 | 101 | 7 767 | 104 | 16 836 | 54 | 7 273 | 78 | Bahrein | 640 | | |
| 644 | Qatar | 107 596 | 92 | 15 713 | 151 | 30 038 | 89 | 12 531 | 185 | 7 502 | 125 | Qatar | 644 | | |
| 648 | United Arab Emirates | 545 004 | 106 | 109 817 | 102 | 99 812 | 102 | 134 321 | 98 | 33 637 | 77 | Émirats arabes unis | 648 | | |
| 652 | Oman | 207 370 | 103 | 35 120 | 94 | 18 560 | 153 | 14 610 | 185 | 12 022 | 104 | Oman | 652 | | |
| 656 | North Yemen | 120 521 | 128 | 19 616 | 103 | 13 646 | 52 | 20 051 | 145 | 20 774 | 157 | Yémen du Nord | 656 | | |
| 660 | South Yemen | 38 303 | 85 | 6 397 | 142 | 4 280 | 98 | 3 316 | 72 | 9 178 | 88 | Yémen du Sud | 660 | | |
| 664 | Afghanistan | 12 303 | 93 | 4 682 | 92 | 2 546 | 135 | 1 090 | 84 | 432 | 78 | Afghanistan | 664 | | |
| 668 | Pakistan | 242 168 | 109 | 84 471 | 125 | 22 225 | 107 | 36 147 | 111 | 11 269 | 88 | Pakistan | 668 | | |
| 672 | India | 970 610 | 123 | 258 474 | 145 | 125 766 | 138 | 79 992 | 83 | 61 640 | 145 | Inde | 672 | | |
| 676 | Bangladesh | 82 191 | 119 | 19 238 | 81 | 7 392 | 88 | 3 249 | 164 | 18 697 | 151 | Bangla Desh | 676 | | |
| 680 | Maldives | 882 | 57 | 254 | 289 | 80 | 127 | 141 | 25 | 227 | 140 | Maldives | 680 | | |
| 684 | Sri Lanka | 50 506 | 48 | 13 533 | 85 | 6 732 | 51 | 2 598 | 118 | 3 699 | 73 | Sri Lanka | 684 | | |
| 688 | Nepal | 6 688 | 117 | 3 315 | 310 | 1 536 | 119 | 1 536 | 119 | 457 | 551 | Népal | 688 | | |
| 672 | Bhutan | 254 | 229 | 181 | 754 | 23 | 23 | 258 | 258 | 258 | 258 | Bhoutan | 672 | | |
| 676 | Burma | 18 411 | 75 | 7 322 | 42 | 4 280 | 98 | 1 880 | 894 | 873 | 103 | Birmanie | 676 | | |
| 680 | Thailand | 215 909 | 104 | 74 867 | 98 | 28 249 | 119 | 18 982 | 77 | 21 472 | 164 | Thaïlande | 680 | | |
| 684 | Laos | 1 054 | 109 | 42 | 37 | 689 | 442 | 104 | 144 | 120 | 101 | Laos | 684 | | |
| 690 | Vietnam | 13 378 | 140 | 449 | 33 | 6 624 | 107 | 5 079 | 694 | 465 | 65 | Vietnam | 690 | | |
| 696 | Kampuchea (Cambodia) | 607 | 39 | 9 | 9 | 78 | 433 | 318 | 22 | 318 | 22 | Kampuchéa (Cambodge) | 696 | | |
| 700 | Indonesia | 353 312 | 98 | 161 070 | 100 | 71 925 | 100 | 24 131 | 129 | 38 484 | 85 | Indonésie | 700 | | |
| 704 | Malaysia | 280 389 | 101 | 79 304 | 72 | 23 496 | 56 | 32 977 | 186 | 25 798 | 161 | Malaysia | 704 | | |
| 708 | Brunei | 18 719 | 33 | 1 104 | 144 | 833 | 52 | 778 | 61 | 1 688 | 168 | Brunei | 708 | | |
| 712 | Singapore | 698 583 | 136 | 218 822 | 133 | 122 446 | 221 | 98 767 | 166 | 42 626 | 102 | Singapour | 712 | | |
| 716 | Philippines | 90 225 | 100 | 30 489 | 99 | 13 377 | 103 | 4 311 | 90 | 8 180 | 78 | Philippines | 716 | | |
| 720 | China | 832 690 | 167 | 339 926 | 175 | 125 533 | 219 | 129 144 | 159 | 49 213 | 154 | Mongolie | 720 | | |
| 724 | North Korea | 8 293 | 90 | 2 628 | 62 | 1 825 | 264 | 2 800 | 193 | 15 | 1 | Corée du Nord | 724 | | |
| 728 | South Korea | 424 086 | 137 | 138 389 | 125 | 82 986 | 193 | 41 704 | 140 | 33 403 | 118 | Corée du Sud | 728 | | |
| 732 | Japan | 1 603 785 | 118 | 532 003 | 111 | 279 957 | 154 | 191 192 | 119 | 81 108 | 102 | Japon | 732 | | |
| 736 | Taiwan | 336 127 | 119 | 136 518 | 118 | 38 927 | 86 | 37 233 | 145 | 44 585 | 139 | T'ai-wan | 736 | | |
| 740 | Hong Kong | 750 781 | 136 | 143 650 | 133 | 94 698 | 141 | 78 277 | 145 | 38 985 | 128 | Hong-Kong | 740 | | |
| 743 | Macao | 800 | 57 | 188 | 95 | 153 | 67 | 73 | 64 | 1 | 50 | Macao | 743 | | |
| 800 | Australia | 1 071 605 | 124 | 289 957 | 124 | 90 343 | 114 | 166 683 | 174 | 72 088 | 145 | Australie | 800 | | |
| 804 | Papua New Guinea | 7 993 | 84 | 1 526 | 68 | 450 | 49 | 259 | 93 | 470 | 517 | Papouasie-Nouvelle-Guinée | 804 | | |
| 808 | Australian Oceania | 622 | 101 | 65 | 54 | 22 | 51 | 176 | 215 | 12 | 12 | Océanie australienne | 808 | | |
| 812 | Nauru | 225 259 | 126 | 48 822 | 128 | 13 056 | 107 | 26 705 | 194 | 17 276 | 113 | Nauru | 812 | | |
| 804 | New Zealand | 1 234 | 111 | 60 | 46 | 17 | 48 | 23 | 23 | 767 | 804 | Nouvelle-Zélande | 804 | | |
| 808 | Solomon Islands | 1 042 | 43 | 7 | 7 | 17 | 48 | 23 | 23 | 31 | 15 | Solomon | 808 | | |
| 808 | Tuvalu | 4 883 | 125 | 277 | 346 | 3 320 | 222 | 504 | 94 | 41 | 146 | Tuvalu | 808 | | |
| 808 | American Oceania | 18 060 | 65 | 566 | 44 | 15 843 | 67 | 432 | 35 | 390 | 67 | Océanie américaine | 808 | | |
| 809 | New Caledonia and dep. | 181 | 162 | 13 | 45 | 128 | 114 | 38 | 38 | 6 | 6 | Nouvelle-Calédonie et dép. | 809 | | |
| 811 | Wallis and Futuna Islands | 1 040 | 249 | 13 | 45 | 7 | 3 | 237 | 37 | 6 | 6 | Îles Wallis et Futuna | 811 | | |

| JAN.-FEB. 1985 | | JAN.-FEB. 1985 | | Belg.-Lux. | | United Kingdom | | Ireland | | Danmark | | Ελλάδα | | Pays Partenaires | Code |
|-------------------|----------------------------|-------------------|-----------------------|------------|-----------------------|----------------|-----------------------|-----------|-----------------------|-----------|-----------------------|-----------------------------|-----------------------|------------------|------|
| Code | Partner countries | 1 000 ECU | Indices 85/ /84 | 1 000 ECU | Indices 85/ /84 | 1 000 ECU | Indices 85/ /84 | 1 000 ECU | Indices 85/ /84 | 1 000 ECU | Indices 85/ /84 | 1 000 ECU | Indices 85/ /84 | | |
| 400 | United States of America | 758 018 | 123 | 2 553 870 | 99 | 195 221 | 121 | 362 425 | 144 | 74 929 | 73 | États-Unis d'Amérique | 400 | | |
| 404 | Canada | 74 217 | 129 | 290 552 | 84 | 39 108 | 158 | 47 066 | 197 | 4 391 | 136 | Canada | 404 | | |
| 406 | Greenland | 7 | 175 | 24 | 92 | | | 27 140 | 150 | | 4 | Greenland | 406 | | |
| 408 | St Pierre and Miquelon | 193 | | 89 | 151 | | | 44 | 29 | | | Saint-Pierre et Miquelon | 408 | | |
| 412 | Mexico | 17 104 | 154 | 33 237 | 68 | 8 183 | 251 | 4 285 | 193 | | 165 | Mexique | 412 | | |
| 413 | Bermuda | 151 | 82 | 5 092 | 87 | | | 365 | 186 | 1 244 | 165 | Bermudes | 413 | | |
| 416 | Guatemala | 485 | 62 | 2 554 | 129 | | | 855 | 63 | 149 | 32 | Guatemala | 416 | | |
| 421 | Belize | | | 2 000 | 65 | | | 66 | 54 | 413 | 145 | Belize | 421 | | |
| 424 | Honduras | 1 247 | 151 | 1 744 | 101 | | | 815 | 217 | 834 | 437 | Honduras | 424 | | |
| 428 | El Salvador | 671 | 35 | 1 445 | 71 | | | 153 | 68 | 201 | 53 | El Salvador | 428 | | |
| 432 | Nicaragua | 127 | 14 | 1 056 | 52 | | | | | 55 | 10 | Nicaragua | 432 | | |
| 436 | Costa Rica | 1 470 | 110 | 2 806 | 126 | | | 851 | 157 | 788 | 349 | Costa Rica | 436 | | |
| 442 | Panama | 3 037 | 40 | 6 933 | 21 | | | 237 | 48 | 1 070 | 18 | Panama | 442 | | |
| 448 | Cuba | 6 258 | 408 | 13 034 | 45 | | | | | 1 574 | 61 | Cuba | 448 | | |
| 450 | West Indies | 4 300 | | 2 312 | 93 | 141 | 104 | | | 314 | 67 | Indes occidentales | 450 | | |
| 452 | Haiti | 594 | 113 | 975 | 123 | 95 | 136 | | | 90 | 25 | Haiti | 452 | | |
| 453 | Bahamas | 117 | 40 | 83 419 | 396 | 1 633 | 78 | | | 441 | 65 | Bahamas | 453 | | |
| 454 | Turks and Caicos Islands | | | 478 | 84 | | | | | | | Iles Turks et Caicos | 454 | | |
| 456 | Dominican Republic | 1 016 | 121 | 3 486 | 75 | | 105 | 68 | | 230 | 51 | République Dominicaine | 456 | | |
| 457 | Virgin Islands of the USA | 5 | 39 | 1 072 | 97 | | | 214 | 78 | 325 | 145 | Iles Vierges des États-Unis | 457 | | |
| 458 | Guadeloupe | 1 426 | 91 | 775 | 148 | | | 39 | 71 | 122 | 89 | Guadeloupe | 458 | | |
| 459 | Antigua and Barbuda | | | 10 121 | 554 | | | 28 | 233 | 179 | 183 | Antigua et Barbude | 459 | | |
| 460 | Dominica | 3 | 8 | 2 494 | 154 | | | | | 58 | 112 | Dominique | 460 | | |
| 462 | Martinique | 87 | 174 | 1 125 | 125 | | | 52 | 69 | 213 | 234 | Martinique | 462 | | |
| 463 | Cayman Islands | 47 | 118 | 1 418 | 132 | | | 81 | 114 | 10 | 30 | Iles Cayman | 463 | | |
| 464 | Jamaica | 1 527 | 276 | 12 241 | 130 | | | 71 | 33 | 175 | 105 | Jamaïque | 464 | | |
| 465 | St Lucia | 13 | 72 | 3 305 | 177 | | | 21 | 175 | 135 | 246 | Sainte-Lucie | 465 | | |
| 467 | St Vincent | 29 | 414 | 1 677 | 131 | | | 7 | 13 | 110 | 147 | Saint-Vincent | 467 | | |
| 469 | Barbados | 637 | 462 | 9 941 | 128 | | | 537 | 420 | 449 | 183 | La Barbade | 469 | | |
| 472 | Trinidad and Tobago | 1 811 | 160 | 23 779 | 94 | | | 740 | 112 | 997 | 48 | Trinidad et Tobago | 472 | | |
| 473 | Grenada | 227 | | 1 910 | 203 | | | 49 | 223 | 152 | 106 | Grenada | 473 | | |
| 476 | Netherlands Antilles | 2 188 | 167 | 4 206 | 86 | | | 111 | 161 | 1 182 | 66 | Antilles néerlandaises | 476 | | |
| 480 | Colombia | 5 359 | 74 | 29 706 | 200 | | | 686 | 61 | 1 195 | 48 | Colombie | 480 | | |
| 484 | Venezuela | 10 603 | 91 | 31 260 | 119 | | | 1 817 | 142 | 4 838 | 95 | Venezuela | 484 | | |
| 488 | Guyana | 146 | 695 | 4 154 | 151 | | | 4 | 17 | 24 | 73 | Guyana | 488 | | |
| 492 | Surinam | 1 103 | 149 | 2 375 | 189 | | | 22 | | 139 | 70 | Surinam | 492 | | |
| 496 | French Guiana | 239 | 185 | 207 | 97 | | | | | 118 | 22 | Guyane française | 496 | | |
| 500 | Ecuador | 2 304 | 48 | 12 698 | 145 | | | 283 | 57 | 868 | 132 | Equateur | 500 | | |
| 504 | Peru | 5 320 | 70 | 9 366 | 111 | | | 822 | 81 | 652 | 111 | Pérou | 504 | | |
| 508 | Brazil | 15 821 | 87 | 68 575 | 118 | | | 2 024 | 153 | 2 305 | 48 | Bésil | 508 | | |
| 512 | Chile | 10 761 | 148 | 13 995 | 99 | | | 252 | 114 | 2 641 | 144 | Chili | 512 | | |
| 516 | Bolivia | 576 | 66 | 3 768 | 72 | | | 11 | 157 | 24 | 18 | Bolivie | 516 | | |
| 520 | Paraguay | 234 | 96 | 2 643 | 105 | | | 1 | 5 | 432 | | Paraguay | 520 | | |
| 524 | Uruguay | 825 | 98 | 3 707 | 111 | | | 86 | | 1 224 | 436 | Uruguay | 524 | | |
| 528 | Argentina | 9 911 | 160 | 1 116 | 159 | | | 2 052 | 268 | 3 250 | 223 | Argentine | 528 | | |
| 529 | Falklands Islands and dep. | | | 1 947 | 94 | | | 4 | 57 | 42 | 102 | Iles Falkland et dép. | 529 | | |
| 600 | Cyprus | 5 591 | 92 | 41 676 | 78 | | | 635 | 89 | 3 402 | 209 | Chypre | 600 | | |
| 604 | Lebanon | 18 278 | 69 | 19 392 | 101 | | | 1 005 | 91 | 3 029 | 122 | Liban | 604 | | |
| 608 | Syria | 16 488 | 139 | 18 976 | 106 | | | 2 390 | 113 | 3 075 | 206 | Syrie | 608 | | |
| 612 | Iraq | 42 220 | 263 | 127 575 | 141 | | | 3 506 | 78 | 7 480 | 78 | Iraq | 612 | | |
| 616 | Iran | 42 857 | 89 | 185 223 | 103 | | | 19 267 | 172 | 16 007 | 82 | Iran | 616 | | |
| 624 | Israel | 101 395 | 101 | 102 096 | 99 | | | 2 600 | 50 | 5 965 | 92 | Israël | 624 | | |
| 628 | Jordan | 27 898 | 89 | 31 320 | 39 | | | 1 038 | 20 | 4 482 | 107 | Jordanie | 628 | | |
| 632 | Saudi Arabia | 122 855 | 101 | 380 319 | 89 | | | 13 876 | 107 | 29 677 | 83 | Arabie Saoudite | 632 | | |
| 636 | Kuwait | 16 249 | 75 | 103 890 | 124 | | | 1 559 | 64 | 10 600 | 103 | Koweït | 636 | | |
| 640 | Bahrain | 9 714 | 120 | 40 962 | 90 | | | 1 162 | 191 | 4 572 | 148 | Bahreïn | 640 | | |
| 644 | Qatar | 3 469 | 110 | 33 430 | 63 | | | 402 | 79 | 3 487 | 106 | Qatar | 644 | | |
| 647 | United Arab Emirates | 27 826 | 142 | 171 866 | 122 | | | 2 185 | 45 | 10 010 | 122 | Émirats arabes unis | 647 | | |
| 649 | Oman | 6 725 | 166 | 114 807 | 101 | | | 1 731 | 217 | 3 235 | 109 | Oman | 649 | | |
| 652 | North Yemen | 4 384 | 200 | 29 391 | 231 | | | 1 115 | 58 | 5 665 | 350 | Yémen du Nord | 652 | | |
| 656 | South Yemen | 1 774 | 121 | 9 346 | 58 | | | 336 | 57 | 3 434 | 102 | Yémen du Sud | 656 | | |
| 660 | Afghanistan | 354 | 158 | 3 051 | 52 | | | 3 | 51 | 96 | 84 | Afghanistan | 660 | | |
| 662 | Pakistan | 12 163 | 131 | 70 309 | 96 | | | 2 572 | 156 | 2 447 | 103 | Pakistan | 662 | | |
| 664 | India | 168 523 | 120 | 256 960 | 111 | | | 542 | 74 | 7 332 | 85 | Inde | 664 | | |
| 666 | Bangladesh | 2 769 | 186 | 15 085 | 109 | | | 780 | 370 | 14 947 | 212 | Bangla Desh | 666 | | |
| 667 | Maldives | 10 | 14 | 170 | 46 | | | | | | | Maldives | 667 | | |
| 669 | Sri Lanka | 2 161 | 78 | 20 999 | 32 | | | 10 | 6 | 774 | 61 | Sri Lanka | 669 | | |
| 672 | Nepal | 138 | 95 | 961 | 33 | | | | | 63 | 102 | Népal | 672 | | |
| 675 | Bhutan | | | 50 | 70 | | | | | | | Bhoutan | 675 | | |
| 676 | Burma | 3 323 | 303 | 3 866 | 106 | | | | | 490 | 228 | Birmanie | 676 | | |
| 680 | Thailand | 19 937 | 90 | 41 521 | 108 | | | 1 114 | 410 | 8 491 | 97 | Thaïlande | 680 | | |
| 684 | Laos | 28 | 34 | 71 | 17 | | | | | | | Laos | 684 | | |
| 690 | Vietnam | 25 | 313 | 467 | 188 | | | | | 269 | 94 | Vietnam | 690 | | |
| 696 | Kampuchea (Cambodia) | | | 200 | 339 | | | | | 2 | | Kampouchéa (Cambodge) | 696 | | |
| 700 | Indonesia | 21 371 | 130 | 31 662 | 71 | | | 1 534 | 124 | 3 002 | 124 | Indonésie | 700 | | |
| 701 | Malaysia | 24 806 | 159 | 83 500 | 114 | | | 3 346 | 349 | 7 162 | 245 | Malaysia | 701 | | |
| 703 | Brunei | 231 | 282 | 13 774 | 27 | | | 10 | | 301 | 55 | Brunei | 703 | | |
| 706 | Singapore | 30 816 | 113 | 161 178 | 105 | | | 4 954 | 325 | 18 521 | 170 | Singapour | 706 | | |
| 708 | Philippines | 2 375 | 30 | 28 958 | 147 | | | 988 | 213 | 1 547 | 63 | Philippines | 708 | | |
| 716 | Mongolia | 12 | | 5 | 29 | | | | | 2 | | Mongolie | 716 | | |
| 720 | China | 66 361 | 146 | 82 586 | 128 | | | 1 987 | | 17 800 | 112 | Chine | 720 | | |
| 724 | North Korea | 114 | 64 | 807 | 70 | | | | | 87 | 242 | Corée du Nord | 724 | | |
| 728 | South Korea | 29 503 | 155 | 80 715 | 141 | | | 1 127 | 112 | 16 239 | 84 | Corée du Sud | 728 | | |
| 732 | Japan | 101 821 | 124 | 271 647 | 119 | | | 36 038 | 105 | 106 240 | 112 | Japon | 732 | | |
| 736 | Taiwan | 20 645 | 119 | 44 223 | 120 | | | 1 423 | 100 | 11 805 | 134 | Tai-wan | 736 | | |
| 740 | Hong Kong | 76 191 | 140 | 298 308 | 139 | | | 3 061 | 54 | 16 399 | 84 | Hong-Kong | 740 | | |
| 743 | Macao | 16 | 400 | 339 | 40 | | | | | 30 | | Macao | 743 | | |
| 800 | Australia | 37 419 | 127 | 348 344 | 104 | | | 27 585 | 153 | 25 984 | 134 | Australie | 800 | | |
| 801 | Papua New Guinea | 1 550 | 278 | 3 226 | 61 | | | 217 | 587 | 295 | 273 | Papouasie-Nouvelle-Guinée | 801 | | |
| 802 | Australian Oceania | 7 | 44 | 212 | 66 | | | 1 | | 101 | 673 | Océanie australienne | 802 | | |
| 803 | Nauru | | | 111 | 131 | | | | | 7 | | Nauru | 803 | | |
| 804 | New Zealand | 8 056 | 91 | 101 768 | 120 | | | 4 698 | 157 | 4 821 | 160 | Nouvelle-Zélande | 804 | | |
| 806 | Solomon Islands | 54 | 77 | 814 | 261 | | | | | 23 | | Iles Salomon | 806 | | |
| 807 | Tuvalu | 16 | | 6 | 26 | | | | | | | Tuvalu | 807 | | |
| 808 | American Oceania | | | 660 | 38 | | | 14 | 88 | 67 | | Océanie américaine | 808 | | |
| 809 | New Caledonia and dep. | 379 | 59 | 394 | 117 | | | | | 56 | 52 | Nouvelle-Calédonie et dép. | | | |

| FEBRUARY 1985 | | FEVRIER 1985 | | EUR 10 | | Deutschland | | France | | Italia | | Nederland | | Pays Partenaires | | Code |
|---------------|--------------------------|-------------------|---------------|-------------------|---------------|-------------------|---------------|-------------------|---------------|------------------|---------------|----------------------------|---------------|------------------|--|------|
| Code | Partner countries | 1 000 ECU | Indices 85/84 | 1 000 ECU | Indices 85/84 | 1 000 ECU | Indices 85/84 | 1 000 ECU | Indices 85/84 | 1 000 ECU | Indices 85/84 | 1 000 ECU | Indices 85/84 | | | |
| | World | 69 959 840 | 114 | 17 142 400 | 106 | 12 430 070 | 117 | 10 493 520 | 135 | 7 498 381 | 109 | Monde | | | | |
| | Intra-EC (EUR 10) | 35 948 450 | 118 | 8 684 150 | 111 | 7 037 916 | 124 | 4 428 545 | 142 | 4 102 857 | 117 | Intra-CE (EUR 10) | | | | |
| | Extra-EC | 33 846 770 | 110 | 8 452 405 | 102 | 5 372 090 | 110 | 6 013 479 | 130 | 3 393 073 | 102 | Extra-CE | | | | |
| | Class 1 | 18 802 780 | 113 | 4 962 653 | 105 | 2 593 551 | 122 | 2 382 031 | 139 | 1 560 108 | 97 | Class 1 | | | | |
| | EFTA | 6 898 518 | 110 | 2 099 802 | 97 | 835 172 | 128 | 781 641 | 124 | 502 281 | 101 | AELE | | | | |
| | Other Western Europe | 2 019 820 | 119 | 580 887 | 113 | 490 827 | 126 | 339 530 | 134 | 130 213 | 117 | Autr. pays d'Europe occid. | | | | |
| | USA and Canada | 6 599 467 | 117 | 1 444 313 | 116 | 890 558 | 114 | 754 655 | 144 | 212 250 | 101 | USA et Canada | | | | |
| | Other class 1 | 3 284 992 | 108 | 837 651 | 106 | 377 494 | 121 | 506 205 | 166 | 715 364 | 73 | Autres classe 1 | | | | |
| | Class 2 | 12 512 760 | 115 | 2 697 197 | 102 | 2 510 504 | 114 | 3 053 195 | 139 | 1 607 019 | 113 | Class 2 | | | | |
| | ACP (63 countries) | 2 785 287 | 138 | 565 654 | 127 | 693 713 | 120 | 512 725 | 173 | 327 401 | 206 | ACP (63 pays) | | | | |
| | DOM | 31 152 | 105 | 780 | 45 | 20 885 | 85 | 20 | 20 | 42 | 78 | DOM | | | | |
| | TOM | 144 615 | 350 | 3 585 | 60 | 35 161 | 317 | 3 670 | 587 | 10 011 | 87 | TOM | | | | |
| | Other class 2 | 9 551 708 | 109 | 2 127 178 | 97 | 1 760 746 | 111 | 2 536 780 | 134 | 1 269 565 | 101 | Autres classe 2 | | | | |
| | Class 3 1) | 2 531 222 | 80 | 792 555 | 83 | 288 035 | 48 | 578 253 | 81 | 225 947 | 74 | Class 3 1) | | | | |
| | Eastern Europe 1) | 2 129 571 | 74 | 679 074 | 81 | 211 199 | 41 | 495 836 | 75 | 178 586 | 63 | Europe orientale 1) | | | | |
| | Other class 3 | 401 653 | 130 | 113 480 | 97 | 116 836 | 136 | 82 418 | 168 | 47 361 | 195 | Autres classe 3 | | | | |
| | Miscellaneous | 164 626 | 284 | 5 852 | 103 | 20 068 | 268 | 51 493 | 502 | 2 451 | 509 | Divers non classés | | | | |
| | OECD | 53 608 300 | 116 | 13 354 910 | 109 | 9 544 339 | 123 | 6 473 168 | 142 | 5 639 295 | 110 | OCDE | | | | |
| | Mediterranean Basin | 5 079 327 | 116 | 1 338 059 | 110 | 1 183 261 | 115 | 1 304 000 | 140 | 379 078 | 103 | Bassin méditerranéen | | | | |
| | OPEC | 5 447 846 | 107 | 971 274 | 91 | 1 294 356 | 100 | 1 897 685 | 132 | 602 268 | 89 | OPEP | | | | |
| | Latin America | 2 126 518 | 124 | 562 144 | 104 | 305 778 | 132 | 453 667 | 141 | 341 884 | 185 | Amérique latine | | | | |
| | ASEAN | 962 083 | 111 | 245 237 | 95 | 108 783 | 119 | 124 620 | 162 | 210 911 | 125 | ANASE | | | | |
| 001 | France | 5 823 828 | 124 | 2 004 550 | 124 | | | 1 196 360 | 136 | 546 754 | 121 | France | | | | 001 |
| 002 | Belgium and Luxembourg | 4 140 779 | 112 | 1 102 960 | 95 | 1 227 718 | 127 | 394 049 | 136 | 778 980 | 109 | Belgique et Luxembourg | | | | 002 |
| 003 | Netherlands | 6 225 349 | 115 | 2 379 600 | 108 | 1 022 216 | 127 | 538 749 | 147 | | | Pays-Bas | | | | 003 |
| 004 | R.F. of Germany | 8 972 566 | 115 | | | 2 095 488 | 113 | 1 640 803 | 147 | 1 559 204 | 105 | R.F. d'Allemagne | | | | 004 |
| 005 | Italy | 3 746 273 | 125 | 1 346 942 | 119 | 1 193 207 | 133 | 2 092 133 | 158 | 209 092 | 123 | Italie | | | | 005 |
| 006 | United Kingdom | 5 189 724 | 124 | 1 314 019 | 105 | 1 272 016 | 134 | 472 598 | 158 | 885 868 | 155 | Royaume-Uni | | | | 006 |
| 007 | Ireland | 713 984 | 118 | 115 585 | 113 | 100 375 | 125 | 43 652 | 253 | 49 419 | 112 | Irlande | | | | 007 |
| 008 | Denmark | 831 990 | 116 | 312 705 | 117 | 83 944 | 105 | 83 107 | 161 | 59 324 | 110 | Danemark | | | | 008 |
| 009 | Greece | 303 946 | 94 | 107 790 | 103 | 42 952 | 112 | 59 227 | 58 | 14 215 | 64 | Grèce | | | | 009 |
| 024 | Iceland | 37 390 | 124 | 13 779 | 145 | 2 224 | 65 | 987 | 131 | 2 005 | 180 | Islande | | | | 024 |
| 025 | Faroe Islands | 15 391 | 103 | 1 391 | 56 | 1 512 | 91 | 872 | 200 | 37 | 29 | Iles Féroé | | | | 025 |
| 028 | Norway | 1 513 580 | 109 | 367 258 | 84 | 163 452 | 194 | 20 877 | 95 | 134 042 | 74 | Norvège | | | | 028 |
| 030 | Sweden | 1 522 319 | 107 | 351 070 | 100 | 165 012 | 112 | 105 345 | 110 | 137 980 | 118 | Suède | | | | 030 |
| 032 | Finland | 623 413 | 104 | 166 723 | 95 | 80 039 | 108 | 45 674 | 144 | 57 653 | 135 | Finlande | | | | 032 |
| 036 | Switzerland | 1 835 678 | 113 | 576 067 | 99 | 264 698 | 120 | 400 150 | 116 | 82 416 | 103 | Suisse | | | | 036 |
| 038 | Austria | 987 312 | 111 | 531 887 | 100 | 73 196 | 121 | 179 927 | 152 | 44 845 | 111 | Autriche | | | | 038 |
| 040 | Portugal | 378 822 | 118 | 93 018 | 115 | 86 552 | 138 | 28 683 | 148 | 43 340 | 122 | Portugal | | | | 040 |
| 042 | Spain | 1 353 298 | 122 | 278 650 | 114 | 433 468 | 131 | 181 542 | 166 | 86 871 | 103 | Espagne | | | | 042 |
| 043 | Andorra | 1 105 | 194 | 218 | 404 | 836 | 192 | 43 | 68 | | | Andorre | | | | 043 |
| 044 | Gibraltar | 1 589 | 384 | 5 | 17 | 59 | 2 | 765 | 55 | 13 | 217 | Gibraltar | | | | 044 |
| 045 | Vatican City State | 2 | 66 | 2 | 104 | 2 | 54 | 54 | 168 | | | Cité du Vatican | | | | 045 |
| 046 | Malta | 27 498 | 104 | 14 715 | 123 | 590 | 62 | 4 056 | 168 | | | Malte | | | | 046 |
| 048 | Yugoslavia | 365 633 | 108 | 173 289 | 108 | 31 724 | 102 | 99 128 | 96 | 21 097 | 123 | Yougoslavie | | | | 048 |
| 052 | Turkey | 255 240 | 127 | 112 616 | 123 | 22 637 | 92 | 53 071 | 138 | 21 149 | 243 | Turquie | | | | 052 |
| 056 | Soviet Union | 1 147 209 | 59 | 352 773 | 68 | 107 907 | 26 | 281 186 | 59 | 101 722 | 48 | Union soviétique | | | | 056 |
| 058 | German Dem. Rep. 1) | 144 547 | 94 | | | 25 063 | 94 | 10 954 | 109 | 15 104 | 72 | Rép. démocr. allem. 1) | | | | 058 |
| 060 | Poland | 251 378 | 115 | 93 581 | 107 | 20 606 | 82 | 42 587 | 175 | 20 790 | 110 | Pologne | | | | 060 |
| 062 | Czechoslovakia | 168 616 | 103 | 88 378 | 100 | 12 835 | 107 | 19 461 | 113 | 12 666 | 103 | Tchécoslovaquie | | | | 062 |
| 064 | Hungary | 150 596 | 112 | 73 048 | 96 | 14 646 | 110 | 30 024 | 149 | 10 137 | 107 | Hongrie | | | | 064 |
| 066 | Romania | 225 346 | 112 | 58 009 | 117 | 25 424 | 103 | 99 331 | 95 | 15 306 | 278 | Roumanie | | | | 066 |
| 068 | Bulgaria | 36 700 | 128 | 12 498 | 110 | 4 217 | 104 | 8 840 | 174 | 2 638 | 150 | Bulgarie | | | | 068 |
| 070 | Albania | 5 179 | 70 | 787 | 33 | 500 | 123 | 3 453 | 121 | 223 | 88 | Albanie | | | | 070 |
| 202 | Canary Islands | 37 966 | 129 | 1 999 | 112 | 1 152 | 200 | 84 | 58 | 15 252 | 159 | Iles Canaries | | | | 202 |
| 204 | Morocco | 151 134 | 117 | 25 929 | 104 | 74 683 | 131 | 13 397 | 145 | 15 276 | 104 | Maroc | | | | 204 |
| 205 | Ceuta and Melilla | 90 | 643 | 30 | 113 | | | 56 | 400 | | | Ceuta et Melilla | | | | 205 |
| 208 | Algeria | 859 943 | 120 | 143 196 | 103 | 309 394 | 126 | 322 531 | 140 | 67 322 | 74 | Algérie | | | | 208 |
| 212 | Tunisia | 127 424 | 135 | 31 914 | 152 | 65 908 | 186 | 23 041 | 78 | 3 677 | 83 | Tunisie | | | | 212 |
| 216 | Libya | 836 971 | 111 | 279 986 | 82 | 68 258 | 46 | 337 401 | 205 | 71 791 | 105 | Libye | | | | 216 |
| 220 | Egypt | 403 627 | 132 | 115 555 | 312 | 63 206 | 117 | 199 419 | 124 | 10 064 | 138 | Égypte | | | | 220 |
| 224 | Sudan | 18 480 | 92 | 3 537 | 78 | 2 729 | 72 | 5 660 | 95 | 1 149 | 320 | Soudan | | | | 224 |
| 228 | Mauritania | 28 062 | 161 | 346 | 34 | 8 781 | 226 | 7 409 | 96 | 1 | 13 | Mauritanie | | | | 228 |
| 232 | Mali | 6 773 | 106 | 2 524 | 178 | 2 692 | 240 | 198 | 47 | 12 | 13 | Mali | | | | 232 |
| 236 | Upper Volta | 3 958 | 71 | 26 | 12 | 2 140 | 240 | 368 | 92 | 172 | 51 | Haute-Volta | | | | 236 |
| 240 | Niger | 29 859 | 180 | 11 367 | 107 | 28 989 | 180 | 280 | 87 | 156 | 150 | Niger | | | | 240 |
| 244 | Chad | 4 825 | 192 | 1 946 | 220 | 681 | 51 | 305 | 296 | 180 | | Tchad | | | | 244 |
| 247 | Republic of Cape Verde | 2 288 | 277 | 3 | 150 | | | 120 | 141 | | | République du Cap-Vert | | | | 247 |
| 248 | Senegal | 25 490 | 64 | 502 | 19 | | | 14 337 | 65 | 4 202 | 126 | Sénégal | | | | 248 |
| 252 | Gambia | 1 909 | 71 | | | | | 920 | | | | Gambie | | | | 252 |
| 257 | Guinea Bissau | 830 | 428 | | | 797 | 984 | | | | | Guinée-Bissau | | | | 257 |
| 260 | Guinea | 33 952 | 155 | 6 798 | 77 | 5 970 | 441 | 857 | 19 | 1 302 | 165 | Guinée | | | | 260 |
| 264 | Sierra Leone | 16 469 | 112 | 4 507 | 275 | | | | | 36 | 1 | Sierra Leone | | | | 264 |
| 268 | Liberia | 43 197 | 85 | 19 528 | 82 | 7 784 | 122 | | | | | | | | | |

import

| FEBRUARY 1985 | | Belg.-Lux. | | United Kingdom | | Ireland | | Danmark | | Ελλάδα | | | |
|------------------|--------------------------------|------------------|-----------------------|-------------------|-----------------------|------------------|-----------------------|------------------|-----------------------|----------------|-----------------------|-----------------------------------|------|
| Code | Partner countries | 1 000 ECU | Indices 85/ /84 | 1 000 ECU | Indices 85/ /84 | 1 000 ECU | Indices 85/ /84 | 1 000 ECU | Indices 85/ /84 | 1 000 ECU | Indices 85/ /84 | Pays Partenaires | Code |
| | World | 6 658 643 | 111 | 11 813 620 | 113 | 1 067 828 | 103 | 2 001 687 | 118 | 853 694 | 122 | Monde | |
| | Intra-EC (EUR 10) | 4 400 710 | 117 | 5 101 012 | 113 | 719 713 | 97 | 980 559 | 120 | 492 988 | 119 | Intra-CE (EUR 10) | |
| | Extra-EC | 2 195 131 | 99 | 6 695 197 | 114 | 343 606 | 117 | 1 021 116 | 115 | 360 682 | 126 | Extra-CE | |
| | Class 1 | 1 282 931 | 100 | 4 817 094 | 115 | 272 394 | 118 | 756 211 | 117 | 175 823 | 97 | Classe 1 | |
| | EFTA | 344 326 | 107 | 1 715 287 | 117 | 47 772 | 107 | 528 772 | 117 | 43 465 | 94 | AELE | |
| | Other Western Europe | 98 720 | 122 | 301 721 | 107 | 11 820 | 95 | 39 560 | 146 | 26 542 | 97 | Autr. pays d'Europe occid. | |
| | USA and Canada | 433 501 | 90 | 2 047 034 | 125 | 182 059 | 127 | 92 441 | 97 | 43 156 | 121 | USA et Canada | |
| | Other class 1 | 406 385 | 102 | 753 052 | 96 | 30 743 | 102 | 95 438 | 131 | 62 660 | 87 | Autres classe 1 | |
| | Class 2 | 733 254 | 101 | 1 553 589 | 109 | 55 729 | 118 | 164 873 | 116 | 137 401 | 200 | Classe 2 | |
| | ACP (63 countries) | 280 776 | 120 | 365 755 | 140 | 20 907 | 134 | 9 280 | 65 | 9 076 | 67 | ACP (63 pays) | |
| | DOM | 22 | 275 | 972 | 212 | | | 8 431 | 302 | | | DOM | |
| | TOM | 26 532 | | 65 526 | 648 | | 120 | 6 | 100 | | 4 | TOM | |
| | Other class 2 | 425 924 | 86 | 1 121 337 | 97 | 34 702 | 110 | 147 156 | 118 | 128 320 | 233 | Autres classe 2 | |
| | Class 3 ¹⁾ | 178 945 | 88 | 324 514 | 115 | 15 483 | 91 | 100 032 | 103 | 47 458 | 132 | Classe 3 ¹⁾ | |
| | Eastern Europe ¹⁾ | 154 764 | 84 | 264 392 | 111 | 13 032 | 79 | 87 223 | 103 | 45 465 | 138 | Europe orientale ¹⁾ | |
| | Other class 3 | 24 181 | 139 | 60 123 | 139 | 2 451 | 427 | 12 810 | 100 | 1 993 | 67 | Autres classe 3 | |
| | Miscellaneous | 62 803 | 784 | 17 413 | 91 | 4 509 | 66 | 12 | 300 | 25 | 147 | Divers non classés | |
| | OECD | 5 438 139 | 114 | 9 806 739 | 114 | 990 030 | 102 | 1 709 052 | 118 | 652 636 | 110 | OCDE | |
| | Mediterranean Basin | 178 038 | 98 | 524 636 | 98 | 22 378 | 118 | 51 193 | 147 | 98 684 | 176 | Bassin méditerranéen | |
| | OPEC | 251 549 | 82 | 295 989 | 129 | 2 270 | 100 | 41 969 | 143 | 90 476 | 445 | OPEP | |
| | Latin America | 153 057 | 97 | 245 834 | 108 | 5 490 | 85 | 42 987 | 113 | 15 677 | 182 | Amérique latine | |
| | ASEAN | 45 041 | 123 | 202 645 | 96 | | 5 753 | 16 900 | 90 | 3 013 | 108 | ANASE | |
| 001 | France | 942 409 | 117 | 926 547 | 120 | 51 322 | 108 | 81 203 | 115 | 74 683 | 120 | France | 001 |
| 002 | Belgium and Luxembourg | | | 521 280 | 110 | 24 937 | 105 | 60 515 | 127 | 30 340 | 136 | Belgique et Luxembourg | 002 |
| 003 | Netherlands | 1 298 678 | 115 | 772 072 | 111 | 43 591 | 96 | 109 177 | 99 | 61 266 | 123 | Pays-Bas | 003 |
| 004 | R.F. of Germany | 1 334 307 | 114 | 1 652 717 | 105 | 93 524 | 128 | 418 596 | 116 | 177 927 | 116 | R.F. d'Allemagne | 004 |
| 005 | Italy | 249 298 | 128 | 561 738 | 131 | 23 014 | 116 | 66 778 | 130 | 96 204 | 114 | Italie | 005 |
| 006 | United Kingdom | 503 463 | 128 | | | 471 031 | 91 | 232 125 | 142 | 38 604 | 123 | Royaume-Uni | 006 |
| 007 | Ireland | 37 332 | 145 | 355 327 | 109 | | | 7 631 | 124 | 4 673 | 202 | Irlande | 007 |
| 008 | Denmark | 28 860 | 99 | 244 867 | 114 | 9 894 | 112 | | | 9 289 | 91 | Danemark | 008 |
| 009 | Greece | 6 363 | 78 | 66 465 | 152 | 2 400 | 460 | 4 534 | 131 | | | Grèce | 009 |
| 024 | Iceland | 1 663 | 58 | 12 959 | 159 | | 1 | | | 956 | 154 | Islande | 024 |
| 025 | Faroe Islands | 492 | 280 | 4 759 | 144 | 214 | 80 | 6 098 | 99 | 16 | 5 | Iles Féroé | 025 |
| 028 | Norway | 48 395 | 133 | 687 570 | 123 | 3 679 | 139 | 85 510 | 125 | 2 797 | 213 | Norvège | 028 |
| 030 | Sweden | 118 809 | 115 | 312 188 | 94 | 16 343 | 105 | 305 047 | 122 | 10 525 | 82 | Suède | 030 |
| 032 | Finland | 21 897 | 113 | 170 908 | 102 | 9 070 | 91 | 66 567 | 96 | 4 782 | 54 | Finlande | 032 |
| 036 | Switzerland | 93 145 | 86 | 356 202 | 151 | 11 380 | 109 | 36 806 | 104 | 14 814 | 139 | Suisse | 036 |
| 038 | Austria | 41 908 | 133 | 83 045 | 113 | 3 781 | 97 | 20 101 | 111 | 8 622 | 89 | Autriche | 038 |
| 040 | Portugal | 18 408 | 103 | 92 414 | 99 | 3 516 | 184 | 11 923 | 157 | 968 | 48 | Portugal | 040 |
| 042 | Spain | 76 941 | 118 | 254 293 | 108 | 10 491 | 95 | 22 001 | 153 | 9 041 | 47 | Espagne | 042 |
| 043 | Andorra | | | | | | | 8 | | | | Andorre | 043 |
| 044 | Gibraltar | | | | | | | 3 | | | | Gibraltar | 044 |
| 045 | Vatican City State | 519 | 337 | 225 | 136 | | | 1 | | 7 | 233 | Cité du Vatican | 045 |
| 046 | Malta | 417 | 18 | 6 028 | 77 | 49 | 64 | 578 | 163 | 20 | 200 | Malte | 046 |
| 048 | Yugoslavia | 7 001 | 145 | 13 234 | 98 | 633 | 72 | 7 593 | 184 | 11 934 | 297 | Yougoslavie | 048 |
| 052 | Turkey | 13 350 | 164 | 23 182 | 97 | 432 | 379 | 3 278 | 162 | 5 525 | 150 | Turquie | 052 |
| 056 | Soviet Union | 109 191 | 73 | 143 416 | 116 | 3 475 | 62 | 35 196 | 90 | 12 343 | 165 | Union soviétique | 056 |
| 058 | German Dem. Rep. ¹⁾ | 23 305 | 169 | 35 109 | 67 | 906 | 46 | 18 537 | 107 | 15 839 | 151 | Rép. démocr. allem. ¹⁾ | 058 |
| 060 | Poland | 8 239 | 107 | 34 929 | 119 | 6 963 | 96 | 20 786 | 120 | 2 897 | 142 | Pologne | 060 |
| 062 | Czechoslovakia | 4 909 | 94 | 17 220 | 101 | 1 173 | 134 | 6 584 | 117 | 5 390 | 109 | Tchécoslovaquie | 062 |
| 064 | Hungary | 4 185 | 128 | 9 919 | 149 | 147 | 66 | 5 152 | 176 | 3 338 | 175 | Hongrie | 064 |
| 066 | Romania | 3 402 | 93 | 20 352 | 255 | 274 | 96 | 676 | 34 | 2 572 | 99 | Roumanie | 066 |
| 068 | Bulgaria | 1 759 | 153 | 3 317 | 199 | 94 | 41 | 294 | 92 | 3 043 | 99 | Bulgarie | 068 |
| 070 | Albania | 44 | 5 | 130 | 100 | | | | | 42 | 8 | Albanie | 070 |
| 202 | Canary Islands | 152 | 89 | 19 296 | 111 | | 8 | 30 | 55 | | | Iles Canaries | 202 |
| 204 | Morocco | 9 272 | 77 | 11 002 | 131 | | 239 | 303 | 15 | | | Maroc | 204 |
| 205 | Ceuta and Melilla | 4 | | | | | | | | 1 033 | 87 | Ceuta et Melilla | 205 |
| 208 | Algeria | 259 | 3 | 17 241 | 120 | | | | | | | Algérie | 208 |
| 212 | Tunisia | 8 836 | 125 | 1 325 | 167 | | | 4 342 | 275 | | | Tunisie | 212 |
| 216 | Libya | 8 831 | 46 | 13 294 | 233 | | | | | 11 | 9 | Libye | 216 |
| 220 | Egypt | 4 731 | 96 | 7 296 | 26 | | | 473 | 190 | 2 667 | 369 | Égypte | 220 |
| 224 | Sudan | 254 | 16 | 3 241 | 162 | | | 21 | 70 | 199 | 144 | Soudan | 224 |
| 228 | Mauritania | 9 204 | 280 | 1 692 | 123 | | | | | 629 | 499 | Mauritanie | 228 |
| 232 | Mali | 1 078 | 46 | 269 | 29 | | | | | | | Mali | 232 |
| 236 | Upper Volta | 898 | 656 | 23 | 1 | | | | | 256 | 18 | Haute-Volta | 236 |
| 240 | Niger | | | 397 | | | | | | | | Niger | 240 |
| 244 | Chad | 819 | | 894 | | | | | | | | Tchad | 244 |
| 247 | Republic of Cape Verde | 11 | | 154 | 906 | | | | | | | République du Cap-Vert | 247 |
| 248 | Senegal | 516 | 21 | 4 719 | 87 | | | 140 | 7 | 238 | 768 | Sénégal | 248 |
| 252 | Gambia | 876 | 111 | 112 | 36 | | | | | | | Gambie | 252 |
| 257 | Guinea Bissau | 33 | 29 | | | | | | | | | Guinée-Bissau | 257 |
| 260 | Guinea | 287 | 140 | 5 127 | | 12 822 | 207 | | | 789 | | Guinée | 260 |
| 264 | Sierra Leone | 8 453 | 100 | 3 473 | 282 | | | | | | | Sierra Leone | 264 |
| 268 | Liberia | 4 578 | 87 | 847 | 62 | | | 77 | | 19 | 6 | Libéria | 268 |
| 272 | Ivory Coast | 9 771 | 119 | 16 147 | 79 | | | 2 074 | 80 | 1 478 | 68 | Côte-d'Ivoire | 272 |
| 276 | Ghana | 571 | 18 | 4 574 | 63 | | | 524 | 150 | 6 | 15 | Ghana | 276 |
| 280 | Togo | 2 921 | 105 | 719 | 162 | | | 109 | 170 | 239 | | Togo | 280 |
| 284 | Benin | 532 | | 3 | 1 | | | 54 | | 117 | | Bénin | 284 |
| 288 | Nigeria | 128 477 | 124 | 82 118 | 157 | | | 473 | 52 | 19 | | Nigeria | 288 |
| 302 | Cameroon | 23 854 | 42 | 25 557 | 319 | | | 503 | 189 | 312 | 74 | Cameroon | 302 |
| 306 | Central African Republic | 4 438 | | 37 | 22 | | | 16 | | | | République centrafricaine | 306 |
| 310 | Equatorial Guinea | | | | | | | | | 102 | | Guinée équatoriale | 310 |
| 311 | São Tomé and Príncipe | | | 10 | | | | | | | | São Tomé et Príncipe | 311 |
| 314 | Gabon | 1 124 | 119 | 620 | 37 | | | 201 | 402 | 251 | 19 | Gabon | 314 |
| 318 | Congo | 2 707 | 46 | 779 | 122 | | | 62 | 344 | 61 | 8 | Congo | 318 |
| 322 | Zaire | 59 036 | 108 | 2 198 | 61 | | | 628 | 135 | 24 | 42 | Zaire | 322 |
| 324 | Rwanda | 1 160 | 678 | 1 560 | 236 | | | 80 | | | | Rwanda | 324 |
| 328 | Burundi | 2 853 | 388 | 827 | 148 | | | 48 | | 22 | | Burundi | 328 |
| 329 | St. Helena and dep. | 1 245 | 5 | | 100 | | | | | | | Sainte-Hélène et dép. | 329 |
| 330 | Angola | 1 | | 49 | | | | | | | | Angola | 330 |
| 334 | Ethiopia | 231 | 16 | 573 | 117 | | | | | | | | |

| FEBRUARY 1985 | | EUR 10 | | Deutschland | | France | | Italia | | Nederland | | Pays Partenaires | Code |
|------------------|---------------------------|-----------|-----------------------|-------------|-----------------------|-----------|-----------------------|-----------|-----------------------|-----------|-----------------------|-----------------------------|------|
| Code | Partner countries | 1 000 ECU | Indices 85/ /84 | 1 000 ECU | Indices 85/ /84 | 1 000 ECU | Indices 85/ /84 | 1 000 ECU | Indices 85/ /84 | 1 000 ECU | Indices 85/ /84 | | |
| 400 | United States of America | 5 913 273 | 117 | 1 306 497 | 118 | 810 414 | 112 | 687 282 | 152 | 662 016 | 100 | États-Unis d'Amérique | 400 |
| 404 | Canada | 686 195 | 113 | 137 815 | 99 | 79 644 | 151 | 67 373 | 93 | 50 234 | 110 | Canada | 404 |
| 406 | Greenland | 9 478 | 232 | 70 | 60 | 448 | 46 | | | 27 | 73 | Greenland | 406 |
| 408 | St Pierre and Miquelon | 894 | 466 | | | 567 | 659 | | | 16 | 114 | Saint-Pierre et Miquelon | 408 |
| 412 | Mexico | 311 772 | 166 | 27 380 | 87 | 88 424 | 163 | 37 721 | 191 | 118 945 | 332 | Mexique | 412 |
| 413 | Bermuda | 506 | 337 | 17 | 100 | 11 | 110 | | | 282 | | Bermudes | 413 |
| 416 | Guatemala | 18 596 | 116 | 4 969 | 96 | 1 121 | 79 | 8 525 | 619 | 2 269 | 81 | Guatemala | 416 |
| 421 | Belize | 1 615 | 300 | 3 | 100 | 2 | | | | | | Belize | 421 |
| 424 | Honduras | 15 834 | 157 | 7 512 | 171 | 206 | 48 | 1 781 | 90 | 3 005 | 341 | Honduras | 424 |
| 428 | El Salvador | 10 219 | 58 | 7 707 | 59 | 589 | 38 | 1 402 | 876 | 42 | 124 | El Salvador | 428 |
| 432 | Nicaragua | 6 735 | 86 | 943 | 55 | 3 303 | 129 | 1 506 | 170 | 161 | 11 | Nicaragua | 432 |
| 436 | Costa Rica | 18 488 | 58 | 9 280 | 83 | 1 223 | 111 | 3 527 | 52 | 1 512 | 64 | Costa Rica | 436 |
| 442 | Panama | 21 877 | 84 | 10 813 | 74 | 462 | 131 | 4 276 | 56 | 840 | 59 | Panama | 442 |
| 448 | Cuba | 29 855 | 168 | 1 383 | 43 | 1 577 | 103 | 7 036 | 68 | 18 104 | 994 | Cuba | 448 |
| 450 | West Indies | 192 | 83 | 40 | 148 | 32 | 27 | | | | | Indes occidentales | 450 |
| 452 | Haiti | 7 579 | 102 | 1 080 | 62 | 2 654 | 148 | 2 013 | 136 | 381 | 397 | Haiti | 452 |
| 453 | Bahamas | 78 602 | | 357 | 87 | 24 716 | | 2 | 1 | 40 226 | | Bahamas | 453 |
| 454 | Turks and Caicos Islands | | | | | | | | | | | Iles Turks et Caicos | 454 |
| 456 | Dominican Republic | 6 188 | 117 | 3 448 | 858 | 622 | 89 | 303 | 73 | 186 | 9 | République Dominicaine | 456 |
| 457 | Virgin Islands of the USA | 39 | 5 | | | | | | | | | Iles Vierges des États-Unis | 457 |
| 458 | Guadeloupe | 7 344 | 98 | 5 | 2 | 7 313 | 106 | | | 20 | | Guadeloupe | 458 |
| 459 | Antigua and Barbuda | 217 | 123 | | | | | | | | | Antigua et Barbude | 459 |
| 460 | Dominica | 2 145 | 191 | 18 | | | | | | 89 | 6 | Dominique | 460 |
| 462 | Martinique | 10 861 | 135 | 330 | 27 | 10 531 | 154 | | | | 1 | Martinique | 462 |
| 463 | Cayman Islands | 137 | 107 | | | | | | | 7 | 88 | Iles Cayman | 463 |
| 464 | Jamaica | 7 567 | 58 | 852 | 279 | 10 | 250 | 26 | 87 | 338 | 297 | Jamaïque | 464 |
| 465 | St Lucia | 5 578 | 624 | 34 | | | | | | | | Sainte-Lucie | 465 |
| 467 | St Vincent | 1 722 | 356 | | | 3 | | | | | | Saint-Vincent | 467 |
| 469 | Barbados | 625 | 113 | 222 | 331 | 25 | 52 | 42 | 156 | 21 | 300 | La Barbade | 469 |
| 472 | Trinidad and Tobago | 58 850 | 322 | 214 | 6 | 4 756 | 174 | | | 21 737 | | Trinidad et Tobago | 472 |
| 473 | Grenada | 1 294 | 187 | 417 | 164 | | | | | 210 | 457 | Grenada | 473 |
| 476 | Netherlands Antilles | 107 197 | 692 | 1 317 | 137 | 7 079 | 143 | 9 977 | 366 | 9 688 | 85 | Antilles néerlandaises | 476 |
| 480 | Colombia | 180 309 | 162 | 66 185 | 102 | 8 876 | 143 | 25 607 | 592 | 41 202 | 252 | Colombie | 480 |
| 484 | Venezuela | 311 277 | 122 | 101 746 | 124 | 19 992 | 190 | 104 165 | 86 | 107 | 24 | Venezuela | 484 |
| 488 | Guyana | 8 913 | 63 | 2 081 | 109 | 532 | 46 | 1 386 | 122 | 399 | 505 | Surinam | 488 |
| 492 | French Guiana | 14 559 | 94 | 220 | 23 | 25 | 38 | 1 368 | 147 | 7 946 | 75 | Guyane française | 492 |
| 496 | Ecuador | 19 671 | 168 | 9 042 | 144 | 944 | 109 | 3 062 | 192 | 1 430 | 324 | Équateur | 496 |
| 500 | Peru | 67 253 | 96 | 16 352 | 186 | 8 628 | 89 | 14 903 | 178 | 5 240 | 159 | Pérou | 500 |
| 504 | Brazil | 753 470 | 120 | 202 240 | 103 | 104 431 | 114 | 148 530 | 171 | 119 855 | 156 | Brésil | 504 |
| 512 | Chile | 123 630 | 113 | 33 973 | 77 | 30 510 | 143 | 22 130 | 150 | 5 216 | 218 | Chili | 512 |
| 516 | Bolivia | 22 725 | 193 | 6 774 | 152 | 4 739 | 202 | 4 531 | | 175 | 26 | Bolivie | 516 |
| 520 | Paraguay | 3 759 | 63 | 781 | 40 | 920 | 104 | 1 380 | 152 | 1 556 | 17 | Paraguay | 520 |
| 524 | Uruguay | 15 223 | 51 | 5 599 | 55 | 1 889 | 47 | 2 959 | 61 | 1 358 | 98 | Uruguay | 524 |
| 528 | Argentina | 211 911 | 120 | 46 319 | 122 | 26 244 | 130 | 65 347 | 167 | 40 076 | 115 | Argentine | 528 |
| 529 | Falkland Islands and dep. | 1 836 | 80 | | | | | 45 | | | | Iles Falkland et dép. | 529 |
| 600 | Cyprus | 18 187 | 58 | 1 783 | 87 | 1 641 | 289 | 1 150 | 226 | 1 551 | 71 | Chypre | 600 |
| 604 | Lebanon | 4 364 | 89 | 892 | 180 | 557 | 51 | 2 020 | 74 | 158 | 85 | Liban | 604 |
| 608 | Syria | 15 173 | 20 | 7 811 | 51 | 694 | 4 | 4 009 | 11 | 342 | | Syrie | 608 |
| 612 | Iraq | 357 045 | 149 | 17 103 | 22 | 187 389 | 226 | 95 812 | 142 | 28 | 255 | Irak | 612 |
| 616 | Iran | 108 619 | 17 | 12 492 | 26 | 14 264 | 21 | 71 750 | 46 | 507 | | Iran | 616 |
| 624 | Israel | 231 324 | 109 | 53 693 | 106 | 32 466 | 129 | 29 510 | 142 | 19 750 | 84 | Israël | 624 |
| 628 | Jordan | 5 865 | 98 | 2 192 | 115 | 1 774 | 182 | 683 | 43 | 157 | | Jordanie | 628 |
| 632 | Saudi Arabia | 639 108 | 79 | 46 388 | 63 | 98 378 | 40 | 257 725 | 87 | 146 086 | 195 | Arabie Saoudite | 632 |
| 636 | Kuwait | 646 809 | 190 | 15 107 | 45 | 82 166 | 591 | 335 928 | 182 | 135 788 | 230 | Koweït | 636 |
| 640 | Bahrain | 3 284 | 145 | 762 | 459 | 19 | 317 | 36 | 4 | 297 | 330 | Bahrein | 640 |
| 644 | Qatar | 69 738 | 96 | 60 | 61 | 61 882 | 97 | 5 992 | 170 | 70 | 368 | Qatar | 644 |
| 647 | United Arab Emirates | 183 914 | 125 | 23 145 | 70 | 89 841 | 138 | 19 518 | 44 | 39 105 | | Émirats arabes unis | 647 |
| 649 | Oman | 31 520 | 272 | 1 028 | 126 | 237 | 17 | 22 241 | | 42 | 21 | Oman | 649 |
| 652 | North Yemen | 1 635 | 227 | 207 | 363 | 12 | | 1 085 | 638 | | | Yémen du Nord | 652 |
| 656 | South Yemen | 33 757 | 599 | 1 314 | 83 | 29 | | 32 368 | | | | Yémen du Sud | 656 |
| 660 | Afghanistan | 4 520 | 56 | 2 785 | 79 | 124 | 69 | 548 | 93 | 97 | 26 | Afghanistan | 660 |
| 662 | Pakistan | 90 839 | 141 | 26 872 | 152 | 11 508 | 121 | 22 810 | 265 | 5 083 | 110 | Pakistan | 662 |
| 664 | India | 227 959 | 79 | 65 526 | 93 | 25 744 | 96 | 31 684 | 172 | 14 157 | 28 | Inde | 664 |
| 666 | Bangladesh | 36 739 | 121 | 4 974 | 190 | 2 859 | 121 | 12 707 | 187 | 1 702 | 117 | Bangla Desh | 666 |
| 667 | Maldives | 1 | 210 | 1 | | | | 9 | | | | Maldives | 667 |
| 669 | Sri Lanka | 33 217 | 107 | 8 329 | 113 | 4 008 | 125 | 2 404 | 150 | 3 927 | 76 | Sri Lanka | 669 |
| 672 | Nepal | 3 748 | 96 | 1 387 | 66 | 16 | 36 | 842 | 175 | | | Népal | 672 |
| 675 | Bhutan | 2 | 20 | 2 | 20 | | | | | | | Bhoutan | 675 |
| 676 | Burma | 6 548 | 35 | 1 600 | 65 | | | 811 | 49 | 33 | 559 | Birmanie | 676 |
| 680 | Thailand | 260 654 | 166 | 59 113 | 118 | 19 114 | 111 | 29 260 | 330 | 105 446 | 213 | Thaïlande | 680 |
| 684 | Laos | 15 | 2 | | | | | 15 | | | | Laos | 684 |
| 690 | Vietnam | 2 642 | 88 | 656 | 54 | 452 | 44 | 149 | 113 | 746 | 777 | Vietnam | 690 |
| 696 | Kampuchea (Cambodia) | 44 | 4 | | | 5 | | | | | | Kampuchéa (Cambodge) | 696 |
| 700 | Indonesia | 137 429 | 75 | 38 937 | 105 | 11 797 | 100 | 27 485 | 145 | 26 440 | 54 | Indonésie | 700 |
| 701 | Malaysia | 248 363 | 106 | 71 567 | 86 | 36 120 | 118 | 31 045 | 171 | 44 727 | 104 | Malaysia | 701 |
| 703 | Brunei | 615 | 9 | 6 | 23 | 24 | 480 | | | 40 | | Brunei | 703 |
| 706 | Singapore | 193 137 | 109 | 36 654 | 80 | 19 321 | 113 | 32 578 | 133 | 16 382 | 206 | Singapour | 706 |
| 708 | Philippines | 122 500 | 105 | 38 966 | 92 | 22 432 | 154 | 4 253 | 67 | 17 095 | 94 | Philippines | 708 |
| 716 | Mongolia | 2 730 | 110 | 592 | 9 | 31 | | 1 222 | 244 | | | Mongolie | 716 |
| 720 | China | 364 758 | 135 | 110 522 | 112 | 54 450 | 141 | 73 828 | 194 | 28 460 | 127 | Chine | 720 |
| 724 | North Korea | 1 628 | 11 | 328 | 2 | 349 | 72 | 183 | | 22 | | Corée du Nord | 724 |
| 728 | South Korea | 341 453 | 133 | 116 499 | 123 | 73 311 | 249 | 34 270 | 242 | 36 250 | 105 | Corée du Sud | 728 |
| 732 | Japan | 1 990 074 | 102 | 649 805 | 105 | 226 906 | 117 | 174 202 | 168 | 171 076 | 72 | Japon | 732 |
| 736 | Taiwan | 367 305 | 123 | 117 539 | 108 | 37 157 | 124 | 41 560 | 252 | 50 899 | 122 | T'ai-wan | 736 |
| 740 | Hong Kong | 501 827 | 113 | 178 095 | 102 | 32 745 | 117 | 31 384 | 211 | 42 124 | 112 | Hong-Kong | 740 |
| 743 | Macao | 47 623 | 130 | 13 096 | 110 | 15 844 | 145 | 4 234 | 141 | 3 314 | 120 | Macao | 743 |
| 800 | Australia | 381 876 | 136 | 68 847 | 124 | 78 396 | 142 | 78 019 | 211 | 21 353 | 58 | Australie | 800 |
| 801 | Papua New Guinea | 31 060 | 98 | 10 061 | 42 | 1 025 | 229 | 579 | | 3 745 | 654 | Papouasie-Nouvelle-Guinée | 801 |
| 802 | Australian Oceania | 17 | 4 | | | | | | | 4 | 200 | Océanie australienne | 802 |
| 803 | Nauru | 4 | 5 | | | 4 | 67 | | | | | Nauru | 803 |
| 804 | New Zealand | 143 327 | 109 | 14 693 | 64 | 18 633 | 130 | 21 353 | 401 | 6 208 | 134 | Nouvelle-Zélande | 804 |
| 806 | Solomon Islands | 2 606 | 83 | 31 | | | | | | 214 | | Iles Salomon | 806 |
| 807 | Tuvalu | 57 | | | | | | | | | | Tuvalu | 807 |
| 808 | American Oceania | 239 | 478 | 231 | | | | | | 1 | 3 | Océanie américaine | 808 |
| 809 | New Caledonia and dep. | 30 622 | 191 | 2 191 | 45 | 27 694 | 255 | 733 | 276 | | 1 | Nouvelle-Calédonie et dép. | 809 |
| 811 | Wallis and Futuna Islands | | | | | | | | | | | Iles Wallis et Futuna | 811 |
| 812 | Kiribati | 1 | 2 | 1 | 25 | | | | | | | Kiribati | 812 |
| 813 | Pitcairn | 91 | | | | | | | | 91 | | Iles Pitcairn | 813 |
| 814 | New Zealand Oceania | 152 | 282 | | | | | 1 | | 35 | 88 | Océanie néo-zélandaise | 814 |
| 815 | Fiji | 8 828 | 72 | 2 151 | 72 | | | 29 | 32 | 240 | | Fidji | 815 |
| 816 | Vanuatu | 2 223 | 75 | | | | | 4 | | | 43 | Vanuatu | 816 |
| 817 | Tonga | 6 | 5 | | | | | | | | | Tonga | 817 |
| 819 | Western Samoa | 159 | 37 | 47 | 19 | | | | | | 10 | Samoa occidentales | 819 |
| 822 | French Polynesia | 2 167 | 205 | 13 | 20 | 320 | 327 | 1 817 | | | | Polynésie française | 822 |
| 890 | Polar Regions | 92 | 29 | | | | | | | | | Régions polaires | 890 |
| 950 | Stores and provisions | 5 852 | 103 | 5 951 | 103 | | | | | | | Avitaillage et soutage | 950 |
| 958 | Countries not determined | 158 777 | 304 | 1 | 33 | 20 068 | 268 | 51 | | | | | |

| FEBRUARY 1985 | | FEVRIER 1985 | | Belg.-Lux. | | United Kingdom | | Ireland | | Danmark | | 'Ελλάδα | | | |
|---------------|----------------------------|--------------|---------------|------------|---------------|----------------|---------------|-----------|---------------|-----------|---------------|-----------|-----------------------------|------------------|------|
| Code | Partner countries | 1 000 ECU | Indices 85/84 | 1 000 ECU | Indices 85/84 | 1 000 ECU | Indices 85/84 | 1 000 ECU | Indices 85/84 | 1 000 ECU | Indices 85/84 | 1 000 ECU | Indices 85/84 | Pays Partenaires | Code |
| 400 | United States of America | 405 018 | 90 | 1 742 140 | 124 | 173 560 | 127 | 86 535 | 111 | 39 811 | 137 | 51 | États-Unis d'Amérique | 400 | |
| 404 | Canada | 28 483 | 86 | 304 894 | 130 | 8 500 | 129 | 5 906 | 35 | 3 345 | 151 | 151 | Canada | 404 | |
| 406 | Greenland | | | 819 | 827 | | | 8 114 | 291 | | | | Greenland | 406 | |
| 408 | St Pierre and Miquelon | 1 | | 11 | 17 | | | 299 | | | | | Saint-Pierre et Miquelon | 408 | |
| 412 | Mexico | 7 708 | 65 | 29 769 | 90 | 7 | 4 | 610 | 34 | 1 208 | | | Mexique | 412 | |
| 413 | Bermuda | | | 195 | 184 | 1 | | | | | | | Bermudes | 413 | |
| 416 | Guatemala | 898 | 103 | 702 | 17 | | | 112 | 110 | | | | Guatemala | 416 | |
| 421 | Belize | | | 1 593 | 297 | 17 | | | | | | | Belize | 421 | |
| 424 | Honduras | 2 016 | 197 | 1 114 | 93 | | | 200 | 100 | | | | Honduras | 424 | |
| 428 | El Salvador | 340 | 14 | 139 | 91 | | | | | | | | El Salvador | 428 | |
| 432 | Nicaragua | 249 | 28 | 71 | 19 | | | 62 | 689 | 440 | | | Nicaragua | 432 | |
| 436 | Costa Rica | 6 437 | 57 | 1 255 | 15 | 17 | | 1 027 | 194 | | | | Costa Rica | 436 | |
| 442 | Panama | 3 311 | 227 | 902 | 605 | | | 398 | 167 | 875 | | | Panama | 442 | |
| 448 | Cuba | 346 | 245 | 644 | 88 | | 773 | 32 | 107 | | | | Cuba | 448 | |
| 450 | West Indies | | | 120 | 197 | | | | | | | | Indes occidentales | 450 | |
| 452 | Haiti | 1 237 | 66 | 84 | 43 | | | 91 | 40 | 39 | 390 | | Haiti | 452 | |
| 453 | Bahamas | 1 849 | 108 | 11 093 | 587 | 60 | 136 | 95 | 198 | 204 | | | Bahamas | 453 | |
| 454 | Turks and Caicos Islands | | | | | | | | | | | | Iles Turks et Caicos | 454 | |
| 456 | Dominican Republic | 1 134 | 79 | 104 | 212 | | | 391 | 652 | | | | République Dominicaine | 456 | |
| 457 | Virgin Islands of the USA | | | 39 | 5 | | | | | | | | Iles Vierges des États-Unis | 457 | |
| 458 | Guadeloupe | 2 | | | | | | 4 | | | | | Guadeloupe | 458 | |
| 459 | Antigua and Barbuda | | | 217 | 123 | | | | | | | | Antigua et Barbude | 459 | |
| 460 | Dominica | | | 2 032 | 455 | | | | | | | | Dominique | 460 | |
| 462 | Martinique | | | | | | | | | | | | Martinique | 462 | |
| 463 | Cayman Islands | | | 11 | 9 | 119 | | | | | | | Iles Cayman | 463 | |
| 464 | Jamaica | 254 | 198 | 5 995 | 48 | 49 | 70 | 39 | 130 | | | | Jamaïque | 464 | |
| 465 | St Lucia | | | 5 544 | 620 | | | | | | | | Sainte-Lucie | 465 | |
| 467 | St Vincent | | | 1 719 | 360 | | | | | | | | Saint-Vincent | 467 | |
| 469 | Barbados | | | 274 | 71 | | | | | 41 | 241 | | La Barbade | 469 | |
| 472 | Trinidad and Tobago | 12 | 1 | 30 009 | 715 | 1 | | 2 121 | 34 | | | | Trinidad et Tobago | 472 | |
| 473 | Grenada | 15 | 63 | 652 | 189 | | | | | | | | Grenada | 473 | |
| 476 | Netherlands Antilles | 25 287 | | 62 849 | | | | | | | | | Antilles néerlandaises | 476 | |
| 480 | Colombia | 16 258 | 269 | 19 309 | 183 | 417 | 103 | 2 455 | 114 | | | | Colombie | 480 | |
| 484 | Venezuela | 20 229 | 78 | 65 037 | 419 | | | 1 | 3 | | | | Venezuela | 484 | |
| 488 | Guyana | 2 | 34 | 5 066 | 50 | 1 | 100 | | | | | | Guyana | 488 | |
| 490 | Surinam | 29 | 34 | 3 640 | 192 | | | | | | | | Surinam | 490 | |
| 496 | French Guiana | 1 | | | | | | | | | | | Guyane française | 496 | |
| 500 | Ecuador | 815 | 132 | 2 790 | 279 | 1 440 | 176 | 14 | 99 | 124 | | 49 | Équateur | 500 | |
| 504 | Peru | 10 155 | 75 | 10 764 | 42 | 38 | | 490 | 111 | | | | Pérou | 504 | |
| 508 | Brazil | 54 509 | 116 | 88 672 | 89 | 2 783 | 77 | 24 382 | 145 | 8 338 | 101 | | Brésil | 508 | |
| 512 | Chile | 12 352 | 128 | 16 233 | 97 | | | 274 | 186 | | | 2 942 | Chili | 512 | |
| 516 | Bolivia | 279 | 28 | 6 170 | 214 | | | 57 | | | | | Bolivie | 516 | |
| 520 | Paraguay | 354 | 108 | 114 | 18 | | | 25 | 6 | | | 29 | Paraguay | 520 | |
| 524 | Uruguay | 243 | 18 | 2 590 | 36 | | | 51 | 25 | 534 | 191 | | Uruguay | 524 | |
| 528 | Argentina | 20 323 | 71 | 11 | 12 | 789 | 86 | 12 261 | 86 | 541 | 57 | | Argentine | 528 | |
| 529 | Falklands Islands and dep. | | | 1 787 | 78 | | | | | | | 4 | Iles Falkland et dép. | 529 | |
| 600 | Cyprus | 1 135 | 88 | 9 593 | 44 | 636 | 136 | 173 | 124 | 525 | 24 | | Chypre | 600 | |
| 604 | Lebanon | 156 | 339 | 461 | 180 | | | 19 | 317 | 101 | 149 | | Liban | 604 | |
| 608 | Syria | 131 | 5 | 603 | 120 | | | 77 | 90 | 1 506 | 260 | | Syrie | 608 | |
| 612 | Iraq | 25 893 | 278 | 247 | 46 | 21 | | | | 30 552 | | | Irak | 612 | |
| 616 | Iran | 1 586 | 4 | 7 653 | 32 | | | 364 | 334 | | | 3 | Iran | 616 | |
| 624 | Israel | 27 775 | 109 | 54 308 | 91 | 1 563 | 68 | 2 536 | 80 | 9 723 | 528 | | Israël | 624 | |
| 628 | Jordan | 76 | 230 | 710 | 48 | | | 1 | | 272 | | | Jordanie | 628 | |
| 632 | Saudi Arabia | 52 576 | 67 | 30 511 | 93 | 441 | | 6 589 | | 414 | 4 | | Arabie Saoudite | 632 | |
| 636 | Kuwait | 93 | 2 | 45 894 | 257 | | | 31 087 | 125 | 746 | | | Koweït | 636 | |
| 640 | Bahrain | | | 1 298 | 115 | 859 | | 12 | 400 | 1 | | | Bahrein | 640 | |
| 644 | Qatar | 39 | 355 | 1 692 | 30 | 3 | 60 | | | | | | Qatar | 644 | |
| 647 | United Arab Emirates | 2 388 | 239 | 9 880 | 243 | 18 | 78 | 6 | 120 | | | 13 | Émirats arabes unis | 647 | |
| 649 | Oman | 2 488 | | 5 484 | 60 | | | | | | | | Oman | 649 | |
| 652 | North Yemen | | | 240 | 146 | | | | | | | | Yémen du Nord | 652 | |
| 656 | South Yemen | 19 | | 24 | 1 | | | | | | | | Yémen du Sud | 656 | |
| 660 | Afghanistan | 219 | 32 | 689 | 28 | | | 58 | 37 | | | | Afghanistan | 660 | |
| 662 | Pakistan | 5 227 | 192 | 13 549 | 77 | 1 064 | 224 | 4 489 | 143 | 257 | 306 | | Pakistan | 662 | |
| 664 | India | 21 163 | 81 | 57 670 | 88 | 3 212 | 128 | 7 763 | 106 | 1 040 | 178 | | Inde | 664 | |
| 666 | Bangladesh | 6 319 | 181 | 7 849 | 59 | 41 | | 118 | 131 | 170 | 179 | | Bangla Deseh | 666 | |
| 667 | Maldives | | | 11 | | | | | | | | | Maldives | 667 | |
| 669 | Sri Lanka | 2 033 | 133 | 11 194 | 100 | 186 | 211 | 1 009 | 123 | 127 | 61 | | Sri Lanka | 669 | |
| 672 | Nepal | 62 | 168 | 1 375 | 112 | | | 50 | | | | | Népal | 672 | |
| 675 | Bhutan | | | | | | | | | | | | Bhoutan | 675 | |
| 676 | Burma | 246 | 12 | 1 552 | 238 | | | 1 731 | 163 | | | | Birmanie | 676 | |
| 680 | Thailand | 18 394 | 186 | 22 752 | 133 | 524 | 91 | 5 204 | 143 | 847 | 106 | | Thaïlande | 680 | |
| 684 | Laos | | | | | | | | | | | | Laos | 684 | |
| 690 | Vietnam | 224 | 56 | 367 | 278 | | | 48 | | | | | Vietnam | 690 | |
| 696 | Kampuchea (Cambodia) | | | 39 | | | | | | | | | Kampouchéa (Cambodge) | 696 | |
| 700 | Indonesia | 9 239 | 91 | 19 023 | 36 | 338 | 145 | 3 148 | 100 | 1 022 | | | Indonésie | 700 | |
| 701 | Malaysia | 7 757 | 88 | 49 172 | 128 | 2 165 | 85 | 5 358 | 61 | 452 | 32 | | Malaysia | 701 | |
| 703 | Brunei | | | 539 | 8 | | | 6 | | | | | Brunei | 703 | |
| 706 | Singapore | 7 142 | 137 | 76 669 | 108 | 1 893 | 59 | 1 827 | 105 | 671 | 160 | | Singapour | 706 | |
| 708 | Philippines | 2 509 | 91 | 35 028 | 113 | 832 | 169 | 1 363 | 92 | 22 | 23 | | Philippines | 708 | |
| 716 | Mongolia | 166 | 148 | 714 | 41 | | | | | | | | Mongolie | 716 | |
| 720 | China | 23 422 | 140 | 57 717 | 146 | 1 678 | 296 | 12 688 | 99 | 1 993 | 68 | | Chine | 720 | |
| 724 | North Korea | 23 | 383 | 681 | 64 | | | 42 | | | | | Corée du Nord | 724 | |
| 728 | South Korea | 8 642 | 103 | 63 435 | 101 | 2 460 | 85 | 5 300 | 75 | 1 286 | 106 | | Corée du Sud | 728 | |
| 732 | Japan | 143 512 | 124 | 468 561 | 89 | 28 822 | 102 | 75 380 | 119 | 51 810 | 78 | | Japon | 732 | |
| 736 | Taiwan | 16 490 | 110 | 90 841 | 116 | 2 453 | 112 | 7 902 | 156 | 2 464 | 95 | | Tai-wan | 736 | |
| 740 | Hong Kong | 20 298 | 112 | 177 122 | 114 | 5 047 | 109 | 13 673 | 125 | 1 339 | 84 | | Hong-Kong | 740 | |
| 743 | Macao | 593 | 112 | 8 864 | 138 | 305 | 134 | 1 322 | 165 | 51 | 116 | | Macao | 743 | |
| 800 | Australia | 16 678 | 81 | 109 092 | 150 | 185 | 59 | 5 048 | 962 | 4 258 | 281 | | Australie | 800 | |
| 801 | Papua New Guinea | 1 668 | 401 | 13 982 | 220 | | | | | | | | Papouasie-Nouvelle-Guinée | 801 | |
| 802 | Australian Oceania | 8 | 57 | 5 | 5 | | | | | | | | Océanie australienne | 802 | |
| 803 | Nauru | | | | | | | | | | | | Nauru | 803 | |
| 804 | New Zealand | 8 966 | 119 | 68 981 | 96 | 555 | 47 | 1 544 | 90 | 2 394 | 96 | | Nouvelle-Zélande | 804 | |
| 806 | Solomon Islands | 176 | 68 | 2 115 | 73 | | | | | 70 | | | Iles Salomon | 806 | |
| 807 | Tuvalu | 57 | | | | | | | | | | | Tuvalu | 807 | |
| 808 | American Oceania | | | 3 | | | | | | | | | Océanie américaine | 808 | |
| 809 | New Caledonia and dep. | | | 3 | 100 | | | | | | | | Nouvelle-Calédonie et dép. | 809 | |
| 811 | Wallis and Futuna Islands | | | | | | | | | | | | Iles Wallis et Futuna | 811 | |
| 812 | Kiribati | | | | | | | | | | | | Kiribati | 812 | |
| 813 | Pitcairn | | | | | | | | | | | | Iles Pitcairn | 813 | |
| 814 | New Zealand Oceania | 84 | | 32 | | | | | | | | | Océanie néo-zélandaise | 814 | |
| 815 | Fiji | | | 8 543 | | | | | | | | | Fidji | 815 | |
| 816 | Vanuatu | | | | | | | | | | | | Vanuatu | 816 | |
| 817 | Tonga | | | 2 | 67 | | | | | | | | Tonga | 817 | |
| 819 | Western Samoa | | | 18 | 14 | | | 84 | | | | | Samoa occidentales | 819 | |
| 822 | French Polynesia | | | 16 | | | | 1 | | | | | Polynésie française | 822 | |
| 890 | Polar Regions | | | 92 | 32 | | | | | | | | Régions polaires | 890 | |
| 950 | Stores and provisions | | | | | | | | | | | | Avitaillage et soutage | 950 | |
| 958 | Countries not determined | 62 803 | 784 | 17 414 | 91 | 4 509 | 66 | 12 | 300 | 24 | 141 | | Pays non déterminés | 958 | |
| 977 | Countries not disclosed | | | | | | | | | | | | Pays secrets | 977 | |

2) Note technique :

Les chiffres de droite à partir du 7^e rang ne sont plus significatifs pour les nombres supérieurs à 16 millions environ (= 2²⁴).

| FEBRUARY 1985 | | FEVRIER 1985 | | EUR 10 | | Deutschland | | France | | Italia | | Nederland | | Pays Partenaires | Code |
|---------------|--------------------------------|-------------------|---------------|-------------------|---------------|-------------------|---------------|------------------|---------------|------------------|---------------|------------------|---------------|--------------------------------|------|
| Code | Partner countries | 1 000 ECU | Indices 85/84 | 1 000 ECU | Indices 85/84 | 1 000 ECU | Indices 85/84 | 1 000 ECU | Indices 85/84 | 1 000 ECU | Indices 85/84 | 1 000 ECU | Indices 85/84 | | |
| | World | 65 761 630 | 110 | 19 257 600 | 105 | 10 561 350 | 117 | 8 222 450 | 122 | 8 034 395 | 112 | 8 034 395 | 112 | Monde | |
| | Intra-EC (EUR 10) | 35 696 450 | 113 | 9 605 832 | 108 | 5 508 129 | 120 | 3 711 529 | 121 | 5 999 855 | 117 | 5 999 855 | 117 | Intra-CE (EUR 10) | |
| | Extra-EC | 29 664 000 | 106 | 9 610 724 | 102 | 5 029 945 | 115 | 4 366 723 | 121 | 1 918 040 | 115 | 1 918 040 | 115 | Extra-CE | |
| | Class 1 | 17 510 590 | 108 | 6 361 591 | 107 | 2 428 047 | 119 | 2 365 700 | 137 | 1 083 576 | 112 | 1 083 576 | 112 | Classe 1 | |
| | EFTA | 6 898 556 | 106 | 3 012 957 | 108 | 841 072 | 118 | 763 573 | 129 | 454 864 | 114 | 454 864 | 114 | AELE | |
| | Other Western Europe | 1 996 587 | 117 | 667 094 | 107 | 412 857 | 113 | 340 216 | 135 | 127 572 | 137 | 127 572 | 137 | Autr. pays d'Europe occid. | |
| 004 | USA and Canada | 6 661 085 | 109 | 2 060 078 | 109 | 959 927 | 125 | 1 016 156 | 142 | 388 063 | 103 | 388 063 | 103 | USA et Canada | |
| | Other class 1 | 1 954 365 | 106 | 622 323 | 97 | 214 190 | 111 | 245 755 | 144 | 113 076 | 114 | 113 076 | 114 | Autres classe 1 | |
| | Class 2 | 10 048 870 | 101 | 2 418 317 | 90 | 2 208 092 | 112 | 1 698 197 | 103 | 711 108 | 99 | 711 108 | 99 | Classe 2 | |
| | ACP (63 countries) | 1 439 225 | 134 | 216 060 | 126 | 433 075 | 129 | 161 858 | 129 | 133 329 | 174 | 133 329 | 174 | ACP (63 pays) | |
| | DOM | 205 037 | 111 | 3 259 81 | 81 | 175 344 | 110 | 5 615 114 | 110 | 2 709 108 | 108 | 2 709 108 | 108 | DOM | |
| | TOM | 69 913 | 57 | 4 413 104 | 104 | 25 464 87 | 8 | 8 828 38 | 102 | 11 331 105 | 109 | 11 331 105 | 109 | TOM | |
| | Other class 2 | 8 334 695 | 97 | 2 194 585 | 88 | 1 574 208 | 109 | 1 521 895 | 102 | 563 739 | 89 | 563 739 | 89 | Autres classe 2 | |
| | Class 3¹⁾ | 2 104 546 | 114 | 830 816 | 110 | 393 806 | 110 | 302 826 | 126 | 123 357 | 118 | 123 357 | 118 | Classe 3¹⁾ | |
| | Eastern Europe ¹⁾ | 1 635 525 | 105 | 651 241 | 100 | 316 919 | 104 | 240 876 | 120 | 91 690 | 125 | 91 690 | 125 | Europe orientale ¹⁾ | |
| | Other class 3 | 469 018 | 161 | 179 574 | 172 | 76 887 145 | | 61 949 157 | | 31 666 102 | | 31 666 102 | | Autres classe 3 | |
| | Miscellaneous | 401 189 | 126 | 41 054 | 80 | 23 279 | 139 | 144 198 | 274 | 116 500 | 89 | 116 500 | 89 | Div. non classés | |
| | OECD | 52 269 890 | 112 | 15 579 530 | 108 | 7 835 147 | 120 | 5 925 737 | 127 | 7 041 819 | 115 | 7 041 819 | 115 | OCDE | |
| | Mediterranean Basin | 4 749 815 | 107 | 1 225 811 | 103 | 1 171 408 | 109 | 1 010 289 | 112 | 306 922 | 106 | 306 922 | 106 | Bassin méditerranéen | |
| | OPEC | 4 095 267 | 96 | 940 040 | 75 | 818 142 | 120 | 884 186 | 92 | 267 721 | 80 | 267 721 | 80 | OPÉP | |
| | Latin America | 1 076 568 | 106 | 434 189 99 | 99 | 198 199 97 | | 180 941 133 | | 78 733 131 | | 78 733 131 | | Amérique latine | |
| | ASEAN | 752 323 | 98 | 263 480 89 | | 101 355 99 | | 95 092 156 | | 58 462 88 | | 58 462 88 | | ANASE | |
| 001 | France | 7 121 101 | 110 | 2 591 644 | 102 | | | 1 138 479 | 123 | | | 893 574 | 111 | France | 001 |
| 002 | Belgium and Luxembourg | 4 191 012 | 105 | 1 379 539 | 102 | | | 900 897 104 | | | | 261 237 132 | 112 | Belgique et Luxembourg | 002 |
| 003 | Netherlands | 4 626 303 | 115 | 1 668 610 | 105 | | | 585 054 121 | | | | 232 583 108 | 108 | Nélande | 003 |
| 004 | R.F. of Germany | 8 151 103 | 112 | | | | | 1 694 954 121 | | | | 1 303 411 118 | 118 | R.F. d'Allemagne | 004 |
| 005 | Italy | 4 314 982 | 129 | 1 634 026 | 128 | | | 1 214 546 132 | | | | 499 405 123 | 112 | Italie | 005 |
| 006 | United Kingdom | 5 062 278 | 117 | 1 631 145 | 111 | | | 900 302 123 | | | | 536 032 127 | 127 | Royaume-Uni | 006 |
| 007 | Ireland | 711 228 | 100 | 102 539 | 119 | | | 51 431 106 | | | | 19 498 109 | 109 | Irlande | 007 |
| 008 | Denmark | 953 412 | 113 | 415 652 | 110 | | | 82 166 112 | | | | 71 594 150 | 150 | Danemark | 008 |
| 009 | Greece | 565 026 | 101 | 182 677 93 | | | | 148 695 107 | | | | 65 414 109 | 109 | Grèce | 009 |
| 024 | Iceland | 40 850 | 118 | 7 738 74 | | | | 2 383 152 | | | | 2 354 157 | 157 | Islande | 024 |
| 025 | Faroe Islands | 16 152 | 119 | 340 67 | | | | 114 285 38 | | | | 86 86 | 86 | Iles Féroé | 025 |
| 028 | Norway | 688 460 | 110 | 226 063 | 114 | | | 50 847 89 | | | | 43 742 112 | 112 | Norvège | 028 |
| 030 | Sweden | 1 713 852 | 109 | 541 480 | 115 | | | 175 805 155 | | | | 99 557 136 | 136 | Suède | 030 |
| 032 | Finland | 469 339 | 110 | 184 707 | 101 | | | 49 310 135 | | | | 42 298 151 | 151 | Finlande | 032 |
| 036 | Switzerland | 2 239 998 | 98 | 1 004 703 | 105 | | | 424 817 114 | | | | 348 948 127 | 127 | Suisse | 036 |
| 038 | Austria | 1 398 658 | 109 | 953 997 | 106 | | | 75 024 107 | | | | 187 411 135 | 135 | Autriche | 038 |
| 040 | Portugal | 347 498 | 124 | 93 409 | 112 | | | 62 885 108 | | | | 39 263 112 | 112 | Portugal | 040 |
| 042 | Spain | 1 170 985 | 121 | 342 415 | 112 | | | 333 729 123 | | | | 112 809 112 | 112 | Espagne | 042 |
| 043 | Andorra | 17 714 | 117 | 826 65 | | | | 12 809 112 | | | | 1 196 266 | 266 | Andorre | 043 |
| 044 | Gibraltar | 7 430 | 124 | 1 569 817 | | | | 318 16 | | | | 477 210 | 210 | Gibraltar | 044 |
| 045 | Vatican City State | 1 492 | 102 | 92 57 | | | | 43 143 | | | | 1 115 101 | 101 | Cité du Vatican | 045 |
| 046 | Malta | 59 115 | 146 | 11 938 95 | | | | 2 685 102 | | | | 19 784 181 | 181 | Malte | 046 |
| 048 | Yugoslavia | 375 910 | 102 | 182 073 91 | | | | 32 671 106 | | | | 95 448 124 | 124 | Yougoslavie | 048 |
| 052 | Turkey | 347 790 | 119 | 127 842 | 123 | | | 30 488 105 | | | | 92 447 163 | 163 | Turquie | 052 |
| 056 | Soviet Union | 914 925 | 107 | 347 295 101 | | | | 213 798 113 | | | | 147 145 105 | 105 | Union soviétique | 056 |
| 058 | German Dem. Rep. ¹⁾ | 62 297 76 | | | | | | 22 568 61 | | | | 8 541 143 | 143 | Rép. dém. allem. ¹⁾ | 058 |
| 060 | Poland | 184 989 | 104 | 83 516 107 | | | | 16 676 81 | | | | 19 616 144 | 144 | Pologne | 060 |
| 062 | Czechoslovakia | 122 181 112 | | 57 703 92 | | | | 12 208 130 | | | | 16 378 171 | 171 | Tchécoslovaquie | 062 |
| 064 | Hungary | 167 617 100 | | 91 754 88 | | | | 17 441 115 | | | | 19 769 163 | 163 | Hongrie | 064 |
| 066 | Romania | 63 372 89 | | 20 452 90 | | | | 16 383 88 | | | | 8 102 149 | 149 | Roumanie | 066 |
| 068 | Bulgaria | 107 556 118 | | 48 871 118 | | | | 12 277 85 | | | | 18 002 169 | 169 | Bulgarie | 068 |
| 070 | Albania | 12 590 154 | | 1 650 100 | | | | 5 568 436 | | | | 3 324 115 | 115 | Albanie | 070 |
| 202 | Canary Islands | 34 764 111 | | 10 015 184 | | | | 3 942 89 | | | | 3 992 126 | 126 | Iles Canaries | 202 |
| 204 | Morocco | 179 298 118 | | 17 818 78 | | | | 110 760 153 | | | | 18 420 119 | 119 | Maroc | 204 |
| 205 | Ceuta and Melilla | 2 790 94 | | 860 123 | | | | 269 626 | | | | 453 28 | 28 | Ceuta et Melilla | 205 |
| 208 | Algeria | 606 755 108 | | 86 661 83 | | | | 280 171 121 | | | | 85 396 110 | 110 | Algérie | 208 |
| 212 | Tunisia | 174 697 117 | | 27 905 90 | | | | 83 640 127 | | | | 34 299 103 | 103 | Tunisie | 212 |
| 216 | Libya | 309 954 84 | | 62 770 105 | | | | 33 342 105 | | | | 136 242 79 | 79 | Libye | 216 |
| 220 | Egypt | 463 458 93 | | 110 456 94 | | | | 92 599 88 | | | | 110 671 93 | 93 | Égypte | 220 |
| 224 | Sudan | 57 356 90 | | 10 261 85 | | | | 7 219 65 | | | | 8 207 95 | 95 | Soudan | 224 |
| 228 | Mauritania | 8 960 71 | | 1 326 66 | | | | 4 928 58 | | | | 3 224 45 | 45 | Mauritanie | 228 |
| 232 | Mali | 21 981 196 | | 4 712 360 | | | | 11 720 145 | | | | 2 362 309 | 309 | Mali | 232 |
| 236 | Upper Volta | 10 452 98 | | 3 770 66 | | | | 8 253 109 | | | | 3 765 77 | 77 | Haute-Volta | 236 |
| 240 | Niger | 19 650 190 | | 2 048 149 | | | | 5 514 211 | | | | 5 514 211 | 211 | Niger | 240 |
| 244 | Chad | 9 045 308 | | 429 394 | | | | 7 569 341 | | | | 140 304 264 | 264 | Tchad | 244 |
| 247 | Republic of Cape Verde | 8 120 766 | | 122 85 | | | | 234 366 | | | | 129 269 | 269 | République du Cap-Vert | 247 |
| 248 | Senegal | 37 929 107 | | 2 804 117 | | | | 25 783 102 | | | | 2 941 100 | 100 | Sénégal | 248 |
| 252 | Gambia | 6 710 164 | | 517 128 | | | | 1 763 118 | | | | 2 666 73 | 73 | Gambie | 252 |
| 257 | Guinea Bissau | 1 443 54 | | 681 | | | | 49 38 | | | | 159 7 | 7 | Guinée-Bissau | 257 |
| 260 | Guinea | 14 969 89 | | 1 324 140 | | | | 9 162 119 | | | | 1 039 65 | 65 | Guinée | 260 |
| 264 | Sierra Leone | 6 849 90 | | 860 45 | | | | 482 25 | | | | 299 93 | 93 | Sierra Leone | 264 |
| 268 | Liberia | 21 838 138 | | 11 443 157 | | | | 1 256 137 | | | | 1 392 138 | 138 | Libéria | 268 |
| 27 | | | | | | | | | | | | | | | |

export

| FEBRUARY 1985 | | Belg.-Lux. | | United Kingdom | | Ireland | | Danmark | | 'Ελλάδα | | Pays Partenaires | Code |
|------------------|--------------------------------|------------------|-----------------------|-------------------|-----------------------|------------------|-----------------------|------------------|-----------------------|----------------|-----------------------|-----------------------------------|------|
| Code | Partner countries | 1 000 ECU | Indices 85/ /84 | 1 000 ECU | Indices 85/ /84 | 1 000 ECU | Indices 85/ /84 | 1 000 ECU | Indices 85/ /84 | 1 000 ECU | Indices 85/ /84 | | |
| | World | 5 709 641 | 105 | 10 557 670 | 102 | 1 077 441 | 122 | 1 895 470 | 121 | 445 612 | 99 | Monde | |
| | Intra-EC (EUR 10) | 3 886 283 | 104 | 5 218 260 | 117 | 701 145 | 114 | 834 843 | 116 | 230 573 | 106 | Intra-CE (EUR 10) | |
| | Extra-EC | 1 781 883 | 108 | 5 321 059 | 91 | 360 603 | 140 | 1 060 369 | 125 | 214 662 | 92 | Extra-CE | |
| | Class 1 | 958 770 | 107 | 3 181 072 | 86 | 238 506 | 126 | 819 611 | 133 | 73 720 | 73 | Classe 1 | |
| | EFTA | 359 495 | 100 | 918 860 | 73 | 54 090 | 131 | 478 523 | 133 | 15 982 | 132 | AELE | |
| | Other Western Europe | 81 138 | 88 | 288 129 | 129 | 15 920 | 122 | 39 994 | 130 | 23 667 | 268 | Autr. pays d'Europe occid. | |
| | USA and Canada | 423 088 | 121 | 1 433 697 | 85 | 127 990 | 123 | 221 992 | 142 | 30 094 | 43 | USA et Canada | |
| | Other class 1 | 95 044 | 101 | 540 386 | 101 | 40 506 | 132 | 79 103 | 112 | 3 978 | 43 | Autres classe 1 | |
| | Class 2 | 664 250 | 104 | 1 950 328 | 99 | 111 029 | 167 | 199 052 | 108 | 88 499 | 94 | Classe 2 | |
| | ACP (63 countries) | 87 758 | 105 | 340 188 | 134 | 37 580 | 750 | 24 863 | 140 | 4 514 | 74 | ACP (63 pays) | |
| | DOM | 2 800 | 86 | 1 552 | 155 | 220 | 126 | 13 534 | 140 | 7 | 71 | DOM | |
| | TOM | 3 621 | 208 | 13 735 | 27 | 551 | 202 | 1 963 | 121 | 1 | 11 | TOM | |
| | Other class 2 | 570 071 | 104 | 1 594 852 | 96 | 72 678 | 119 | 158 692 | 102 | 83 975 | 95 | Autres classe 2 | |
| | Class 3 ¹⁾ | 158 864 | 138 | 189 659 | 99 | 11 069 | 446 | 41 707 | 93 | 52 442 | 138 | Classe 3 ¹⁾ | |
| | Eastern Europe ¹⁾ | 130 357 | 143 | 136 466 | 85 | 9 143 | 388 | 24 598 | 63 | 34 235 | 97 | Europe orientale ¹⁾ | |
| | Other class 3 | 28 507 | 119 | 53 193 | 174 | 1 926 | 105 | 17 109 | 283 | 18 207 | 677 | Autres classe 3 | |
| | Miscellaneous | 41 475 | 118 | 18 355 | 97 | 15 693 | 130 | 257 | 176 | 378 | 123 | Divers non classés | |
| | OECD | 4 818 353 | 105 | 8 205 742 | 103 | 935 740 | 117 | 1 630 703 | 124 | 297 117 | 95 | OCDE | |
| | Mediterranean Basin | 280 406 | 94 | 655 779 | 104 | 54 426 | 137 | 71 920 | 108 | 72 844 | 130 | Bassin méditerranéen | |
| | OPEC | 247 227 | 139 | 764 586 | 106 | 57 445 | 190 | 69 630 | 96 | 46 390 | 82 | OPÉP | |
| | Latin America | 39 921 | 99 | 124 927 | 103 | 5 801 | 92 | 14 112 | 102 | 195 | 203 | Amérique latine | |
| | ASEAN | 47 045 | 97 | 162 164 | 89 | 4 847 | 173 | 19 128 | 161 | 750 | 186 | ANASE | |
| 001 | France | 1 073 658 | 111 | 1 219 701 | 116 | 84 467 | 104 | 83 531 | 113 | 36 047 | 115 | France | 001 |
| 002 | Belgium and Luxembourg | | | 396 186 | 83 | 55 245 | 145 | 34 172 | 108 | 4 787 | 45 | Belgique et Luxembourg | 002 |
| 003 | Netherlands | 751 544 | 99 | 1 244 971 | 147 | 71 137 | 133 | 58 381 | 98 | 14 023 | 139 | Pays-Bas | 003 |
| 004 | R.F. of Germany | 1 009 270 | 93 | 1 186 490 | 115 | 108 967 | 115 | 288 893 | 108 | 84 869 | 106 | R.F. d'Allemagne | 004 |
| 005 | Italy | 329 034 | 128 | 466 657 | 131 | 39 504 | 160 | 71 611 | 129 | 60 199 | 108 | Italie | 005 |
| 006 | United Kingdom | 608 849 | 104 | | | 328 721 | 105 | 274 533 | 133 | 26 002 | 106 | Royaume-Uni | 006 |
| 007 | Ireland | 22 195 | 100 | 456 331 | 93 | | | 11 030 | 113 | 1 135 | 164 | Irlande | 007 |
| 008 | Denmark | 60 993 | 127 | 206 154 | 119 | 8 842 | 121 | | | 3 509 | 114 | Danemark | 008 |
| 009 | Greece | 30 739 | 109 | 41 771 | 104 | 4 261 | 95 | | | 12 691 | 117 | Grèce | 009 |
| 024 | Iceland | 1 281 | 78 | 11 150 | 164 | 266 | 141 | 10 467 | 115 | | 17 | Islande | 024 |
| 025 | Faroe Islands | 22 | 11 | 466 | 81 | 28 | 350 | 14 919 | 123 | | | Iles Féroé | 025 |
| 028 | Norway | 36 257 | 112 | 114 125 | 80 | 12 020 | 199 | 126 107 | 127 | 937 | 448 | Norvège | 028 |
| 030 | Sweden | 85 775 | 111 | 434 898 | 80 | 16 267 | 105 | 244 278 | 145 | 1 947 | 66 | Suède | 030 |
| 032 | Finland | 28 203 | 133 | 73 913 | 82 | 5 815 | 146 | 39 051 | 120 | 635 | 75 | Finlande | 032 |
| 036 | Switzerland | 138 098 | 85 | 146 690 | 40 | 10 856 | 104 | 39 231 | 114 | 5 362 | 159 | Suisse | 036 |
| 038 | Austria | 51 093 | 115 | 46 238 | 74 | 4 815 | 164 | 14 462 | 110 | 6 948 | 182 | Autriche | 038 |
| 040 | Portugal | 18 787 | 96 | 91 847 | 184 | 4 053 | 169 | 4 927 | 147 | 150 | 16 | Portugal | 040 |
| 042 | Spain | 52 588 | 100 | 204 266 | 147 | 12 289 | 104 | 17 204 | 157 | 6 447 | 246 | Espagne | 042 |
| 043 | Andorra | 334 | 151 | 1 617 | 112 | 144 | 320 | | | 85 | 125 | Andorre | 043 |
| 044 | Gibraltar | 177 | 141 | 4 112 | 131 | | | 181 | 211 | | | Gibraltar | 044 |
| 045 | Vatican City State | 3 | 300 | 94 | 219 | | | 47 | | | 5 | Cité du Vatican | 045 |
| 046 | Malta | 1 493 | 87 | 18 564 | 220 | 702 | 86 | 1 035 | 178 | 521 | 144 | Malte | 046 |
| 048 | Yugoslavia | 10 363 | 92 | 21 271 | 100 | 1 899 | 96 | 3 801 | 96 | 6 628 | 169 | Yougoslavie | 048 |
| 052 | Turkey | 16 159 | 62 | 37 738 | 75 | 674 | 235 | 2 742 | 93 | 10 066 | 521 | Turquie | 052 |
| 056 | Soviet Union | 82 630 | 153 | 62 642 | 92 | 6 623 | 766 | 7 710 | 35 | 12 663 | 79 | Union soviétique | 056 |
| 058 | German Dem. Rep. ¹⁾ | 7 569 | 87 | 8 900 | 59 | 1 056 | | 2 302 | 41 | 2 175 | 562 | Rép. démocr. allem. ¹⁾ | 058 |
| 060 | Poland | 9 700 | 117 | 26 543 | 73 | 326 | 226 | 6 539 | 129 | 1 783 | 269 | Pologne | 060 |
| 062 | Czechoslovakia | 8 135 | 162 | 10 735 | 146 | 337 | 92 | 2 023 | 93 | 5 461 | 109 | Tchécoslovaquie | 062 |
| 064 | Hungary | 8 323 | 126 | 11 536 | 80 | 759 | 173 | 3 677 | 182 | 2 513 | 57 | Hongrie | 064 |
| 066 | Romania | 4 205 | 82 | 9 126 | 84 | | | 778 | 214 | 2 335 | 61 | Roumanie | 066 |
| 068 | Bulgaria | 9 719 | 279 | 6 624 | 94 | | 42 | 1 545 | 96 | 6 388 | 163 | Bulgarie | 068 |
| 070 | Albania | 76 | 87 | 360 | 88 | | | 24 | 185 | 917 | 81 | Albanie | 070 |
| 202 | Canary Islands | 1 920 | 145 | 6 209 | 58 | 2 010 | 523 | 1 975 | 181 | 29 | 153 | Iles Canaries | 202 |
| 204 | Morocco | 10 400 | 84 | 10 110 | 65 | 1 277 | 113 | 528 | 86 | 525 | 48 | Maroc | 204 |
| 205 | Ceuta and Melilla | | | 394 | 126 | | | 131 | 144 | | | Ceuta et Melilla | 205 |
| 208 | Algeria | 65 634 | 217 | 36 163 | 54 | 2 493 | 175 | 13 064 | 82 | 10 799 | 111 | Algérie | 208 |
| 212 | Tunisia | 9 657 | 142 | 9 567 | 206 | 2 814 | | 3 951 | 116 | 260 | 382 | Tunisie | 212 |
| 216 | Libya | 8 535 | 49 | 36 580 | 99 | 3 173 | 69 | 3 099 | 193 | 4 847 | 46 | Libye | 216 |
| 220 | Egypt | 13 246 | 57 | 63 464 | 129 | 19 735 | 281 | 11 493 | 68 | 11 272 | 115 | Égypte | 220 |
| 224 | Sudan | 2 013 | 34 | 19 875 | 123 | 654 | 259 | 668 | 75 | 2 036 | 102 | Soudan | 224 |
| 228 | Mauritania | 332 | 36 | 337 | 198 | | | 8 | 7 | | | Mauritanie | 228 |
| 232 | Mali | 442 | 100 | 775 | 151 | 20 | | 798 | | | | Mali | 232 |
| 236 | Upper Volta | 257 | 34 | 178 | 81 | 34 | | 19 | 11 | | | Haute-Volta | 236 |
| 240 | Niger | 148 | 58 | 2 251 | 202 | 20 | | 463 | | | | Niger | 240 |
| 244 | Chad | 104 | 77 | 537 | 144 | | | 2 | 50 | | | Tchad | 244 |
| 247 | Republic of Cape Verde | 54 | 120 | 154 | 253 | | | 9 | 6 | | | République du Cap-Vert | 247 |
| 248 | Senegal | 1 681 | 138 | 81 | 85 | 24 | 36 | 171 | 93 | | | Sénégal | 248 |
| 252 | Gambia | 598 | 178 | 1 692 | 161 | 20 | 143 | 132 | 528 | | | Gambie | 252 |
| 257 | Guinea Bissau | 127 | | 154 | 285 | | | 5 | 250 | | | Guinée-Bissau | 257 |
| 260 | Guinea | 2 097 | 38 | 842 | 125 | 7 | 22 | 59 | 843 | | | Guinée | 260 |
| 264 | Sierra Leone | 241 | 37 | 2 675 | 113 | | | 37 | 39 | | | Sierra Leone | 264 |
| 268 | Liberia | 2 426 | 251 | 1 423 | 86 | 87 | 87 | 1 324 | 180 | 519 | | Libéria | 268 |
| 272 | Ivory Coast | 2 618 | 113 | 4 292 | 147 | 134 | 231 | 154 | 97 | 41 | | Côte-d'Ivoire | 272 |
| 276 | Ghana | 948 | 90 | 11 838 | 138 | 141 | 353 | 168 | 22 | | | Ghana | 276 |
| 280 | Togo | 1 102 | 18 | 1 950 | 108 | 53 | 183 | 57 | 31 | 2 | | Togo | 280 |
| 284 | Benin | 618 | 182 | 158 | 532 | 136 | | 29 | 21 | | | Bénin | 284 |
| 288 | Nigeria | 24 687 | 262 | 150 680 | 202 | 30 601 | 374 | 11 396 | 209 | 1 028 | 453 | Nigeria | 288 |
| 302 | Cameroon | 4 638 | 121 | 4 063 | 136 | 1 063 | | 560 | 202 | 194 | 90 | Cameroon | 302 |
| 306 | Central African Republic | 108 | 78 | 89 | 61 | | | 12 | 300 | | | République Centrafricaine | 306 |
| 310 | Equatorial Guinea | 28 | 560 | 31 | 18 | | | | | | | Guinée équatoriale | 310 |
| 311 | São Tomé and Príncipe | 76 | 103 | 84 | 52 | | | | | | | São Tomé et Príncipe | 311 |
| 314 | Gabon | 2 078 | 224 | 4 855 | 199 | 126 | | 55 | 75 | 132 | | Gabon | 314 |
| 318 | Congo | 1 759 | 85 | 1 823 | 176 | 10 | 22 | 61 | 27 | 117 | | Congo | 318 |
| 322 | Zaire | 17 683 | 88 | 5 231 | 80 | 376 | 171 | 605 | 179 | 52 | 33 | Zaire | 322 |
| 324 | Rwanda | 1 262 | 44 | 84 | 19 | | | 71 | 21 | 4 | 80 | Rwanda | 324 |
| 328 | Burundi | 2 423 | 162 | 206 | 37 | | | 78 | | 12 | | Burundi | 328 |
| 329 | St. Helena and dep. | | | 850 | 265 | | | | | | | Sainte-Hélène et dép. | 329 |
| 330 | Angola | 2 665 | 125 | 3 987 | 169 | | | 817 | 467 | | | Angola | 330 |
| 334 | Ethiopia | 4 211 | 145 | 12 157 | 205 | 299 | 340 | 844 | 250 | 110 | 72 | Éthiopie | 334 |
| 338 | Jibouti | 535 | 125 | 985 | 205 | 165 | 113 | 228 | 78 | 29 | 126 | Djibouti | 338 |
| 342 | Somalia | 446 | 112 | 1 165 | 50 | | | 273 | 123 | | | Somalie | 342 |
| 346 | Kenya | 3 706 | 142 | 25 996 | 114 | 136 | | 1 942 | 146 | 77 | 82 | Kenya | 346 |
| 350 | Uganda | 2 284 | 260 | 7 022 | 307 | 56 | 224 | 34 | 35 | 52 | 179 | Ouganda | 350 |
| 352 | Tanzania | 333 | 22 | 6 287 | 72 | 39 | 46 | 1 060 | 125 | | | Tanzanie | 352 |
| 355 | Seychelles and dep. | 14 | 700 | 879 | 146 | | | 28 | 187 | | | Seychelles et dépendances | 355 |
| 357 | British Indian Ocean Territory | | | 2 | 2 | | | 27 | 193 | | | Territoire brit. de l'oc. Indien | 357 |
| 366 | Mozambique | 442 | 25 | 1 972 | 91 | 14 | | 827 | 47 | | | Mozambique | 366 |
| 370 | Madagascar | 977 | 187 | 1 369 | 367 | 175 | | 38 | 84 | | | Madagascar | 370 |
| 372 | Réunion | 1 195 | 88 | 1 466 | 90 | | | 57 | 285 | | | Réunion | 372 |
| 373 | Maur | | | | | | | | | | | | |

| FEBRUARY 1985 | | FEVRIER 1985 | | EUR 10 | | Deutschland | | France | | Italia | | Nederland | | Pays Partenaires | | Code |
|---------------|----------------------------|--------------|---------------|-----------|---------------|-------------|---------------|-----------|---------------|-----------|---------------|-----------------------------|---------------|------------------|--|------|
| Code | Partner countries | 1 000 ECU | Indices 85/84 | 1 000 ECU | Indices 85/84 | 1 000 ECU | Indices 85/84 | 1 000 ECU | Indices 85/84 | 1 000 ECU | Indices 85/84 | 1 000 ECU | Indices 85/84 | | | |
| 400 | United States of America | 6 004 255 | 109 | 1 893 814 | 111 | 855 526 | 125 | 922 799 | 142 | 341 816 | 99 | États-Unis d'Amérique | 400 | | | |
| 404 | Canada | 656 828 | 107 | 166 263 | 90 | 104 401 | 124 | 93 357 | 137 | 46 247 | 135 | Canada | 404 | | | |
| 406 | Greenland | 13 542 | 144 | 22 | 183 | 12 | 120 | 49 | 196 | 172 | 144 | Greenland | 406 | | | |
| 408 | St Pierre and Miquelon | 1 259 | 125 | 9 | 56 | 920 | 130 | 90 | 83 | 23 | 144 | Saint-Pierre et Miquelon | 408 | | | |
| 412 | Mexico | 207 395 | 128 | 80 306 | 117 | 33 006 | 77 | 36 469 | 161 | 26 895 | 535 | Mexique | 412 | | | |
| 413 | Bermuda | 6 101 | 81 | 4 468 | 89 | 548 | 101 | 334 | 20 | 379 | 71 | Bermudes | 413 | | | |
| 416 | Guatemala | 11 635 | 85 | 4 605 | 75 | 2 442 | 233 | 868 | 104 | 1 539 | 45 | Guatemala | 416 | | | |
| 421 | Belize | 2 407 | 82 | 13 | 186 | 1 | 3 | 26 | 14 | 412 | 412 | Belize | 421 | | | |
| 424 | Honduras | 7 402 | 75 | 1 478 | 33 | 1 104 | 53 | 411 | 44 | 2 380 | 280 | Honduras | 424 | | | |
| 428 | El Salvador | 12 145 | 187 | 4 478 | 149 | 447 | 100 | 5 071 | 670 | 1 056 | 140 | El Salvador | 428 | | | |
| 432 | Nicaragua | 7 959 | 124 | 1 026 | 51 | 3 201 | 295 | 2 783 | 851 | 521 | 303 | Nicaragua | 432 | | | |
| 436 | Costa Rica | 11 175 | 95 | 4 268 | 69 | 1 014 | 95 | 2 082 | 208 | 583 | 67 | Costa Rica | 436 | | | |
| 442 | Panama | 80 498 | 152 | 40 286 | 949 | 7 217 | 155 | 25 362 | 237 | 1 916 | 123 | Panama | 442 | | | |
| 448 | Cuba | 45 773 | 106 | 11 186 | 198 | 17 161 | 99 | 6 513 | 243 | 6 071 | 70 | Cuba | 448 | | | |
| 450 | West Indies | 4 415 | 157 | 32 | 21 | 573 | 221 | 185 | 411 | 187 | 103 | Indes occidentales | 450 | | | |
| 452 | Haiti | 5 045 | 78 | 1 645 | 77 | 1 397 | 98 | 310 | 36 | 764 | 75 | Haiti | 452 | | | |
| 453 | Bahamas | 7 236 | 32 | 813 | 87 | 1 837 | 275 | 612 | 164 | 602 | 156 | Bahamas | 453 | | | |
| 454 | Turks and Caicos Islands | 3 368 | 62 | 8 | 47 | 41 | 4 | 5 | 4 | 5 | 4 | Îles Turks et Caïcos | 454 | | | |
| 456 | Dominican Republic | 10 478 | 116 | 3 079 | 100 | 1 463 | 91 | 2 039 | 205 | 1 224 | 421 | République Dominicaine | 456 | | | |
| 457 | Virgin Islands of the USA | 2 715 | 104 | 219 | 76 | 757 | 147 | 610 | 85 | 333 | 103 | Îles Vierges des États-Unis | 457 | | | |
| 458 | Guadeloupe | 43 865 | 102 | 1 258 | 199 | 39 079 | 99 | 1 611 | 153 | 821 | 106 | Guadeloupe | 458 | | | |
| 459 | Antigua and Barbuda | 2 059 | 185 | 28 | 140 | 74 | 91 | 122 | 813 | 146 | 151 | Antigua et Barbude | 459 | | | |
| 460 | Dominica | 1 799 | 161 | 42 | 233 | 35 | 97 | 218 | 96 | 188 | 158 | Dominique | 460 | | | |
| 462 | Martinique | 46 187 | 103 | 752 | 65 | 41 854 | 103 | 1 665 | 120 | 611 | 89 | Martinique | 462 | | | |
| 463 | Cayman Islands | 1 063 | 66 | 75 | 103 | 166 | 82 | 48 | 14 | 22 | 41 | Îles Cayman | 463 | | | |
| 464 | Jamaica | 10 895 | 71 | 2 198 | 46 | 400 | 16 | 1 023 | 57 | 675 | 66 | Jamaïque | 464 | | | |
| 465 | St Lucia | 1 406 | 120 | 15 | 214 | 61 | 87 | 50 | 714 | 58 | 98 | Sainte-Lucie | 465 | | | |
| 467 | St Vincent | 1 652 | 194 | 267 | 100 | 321 | 100 | 321 | 100 | 79 | 79 | Saint-Vincent | 467 | | | |
| 469 | Barbados | 8 675 | 138 | 681 | 46 | 499 | 193 | 228 | 143 | 400 | 197 | La Barbade | 469 | | | |
| 472 | Trinidad and Tobago | 19 121 | 77 | 1 973 | 75 | 1 075 | 41 | 404 | 21 | 3 422 | 191 | Trinidad et Tobago | 472 | | | |
| 473 | Grenada | 1 792 | 348 | 184 | 472 | 15 | 32 | 21 | 34 | 50 | 70 | Grenada | 473 | | | |
| 476 | Netherlands Antilles | 22 186 | 64 | 1 621 | 123 | 1 637 | 89 | 6 162 | 32 | 8 559 | 100 | Antilles néerlandaises | 476 | | | |
| 480 | Colombia | 65 160 | 96 | 25 511 | 100 | 15 072 | 130 | 13 562 | 105 | 2 344 | 61 | Colombie | 480 | | | |
| 484 | Venezuela | 124 310 | 92 | 33 695 | 114 | 25 585 | 85 | 27 122 | 85 | 9 577 | 62 | Venezuela | 484 | | | |
| 488 | Guyana | 5 452 | 220 | 800 | 708 | 195 | 113 | 47 | 27 | 2 556 | 92 | Guyana | 488 | | | |
| 492 | Surinam | 5 934 | 101 | 532 | 53 | 310 | 57 | 259 | 291 | 2 757 | 92 | Surinam | 492 | | | |
| 496 | French Guiana | 46 652 | 118 | 248 | 51 | 45 626 | 119 | 230 | 79 | 122 | 122 | Guyane française | 496 | | | |
| 500 | Ecuador | 32 313 | 136 | 14 766 | 144 | 2 075 | 73 | 4 554 | 129 | 1 928 | 189 | Équateur | 500 | | | |
| 504 | Peru | 35 806 | 81 | 14 102 | 109 | 8 291 | 81 | 4 151 | 53 | 2 619 | 85 | Pérou | 504 | | | |
| 508 | Brazil | 251 129 | 82 | 114 788 | 61 | 45 174 | 67 | 22 753 | 152 | 12 318 | 185 | Brésil | 508 | | | |
| 512 | Chile | 45 345 | 89 | 20 128 | 97 | 6 469 | 72 | 5 330 | 100 | 2 254 | 97 | Chili | 512 | | | |
| 516 | Bolivia | 8 065 | 146 | 3 822 | 215 | 534 | 85 | 348 | 335 | 920 | 235 | Bolivie | 516 | | | |
| 520 | Paraguay | 8 313 | 114 | 2 057 | 168 | 2 891 | 134 | 260 | 98 | 304 | 11 | Paraguay | 520 | | | |
| 524 | Uruguay | 19 110 | 159 | 6 229 | 191 | 5 028 | 635 | 1 645 | 53 | 827 | 105 | Uruguay | 524 | | | |
| 528 | Argentina | 133 283 | 152 | 55 521 | 127 | 35 789 | 273 | 25 372 | 156 | 8 762 | 90 | Argentine | 528 | | | |
| 529 | Falklands Islands and dep. | 650 | 251 | 9 | 9 | 6 | 67 | 6 | 67 | 700 | 700 | Îles Falkland et dep. | 529 | | | |
| 600 | Cyprus | 67 305 | 49 | 11 814 | 98 | 5 945 | 8 | 14 786 | 123 | 3 290 | 61 | Chypre | 600 | | | |
| 604 | Lebanon | 105 640 | 127 | 13 125 | 92 | 26 061 | 176 | 33 828 | 150 | 8 448 | 177 | Liban | 604 | | | |
| 608 | Syria | 103 501 | 133 | 26 019 | 127 | 23 590 | 151 | 22 099 | 179 | 9 740 | 109 | Syrie | 608 | | | |
| 612 | Iraq | 404 439 | 129 | 79 551 | 88 | 84 232 | 199 | 123 398 | 138 | 19 941 | 87 | Irak | 612 | | | |
| 616 | Iran | 467 328 | 69 | 226 101 | 66 | 15 738 | 70 | 60 713 | 56 | 45 713 | 77 | Iran | 616 | | | |
| 624 | Israel | 288 793 | 99 | 79 080 | 100 | 32 182 | 114 | 41 504 | 115 | 19 650 | 103 | Israël | 624 | | | |
| 628 | Jordan | 91 539 | 64 | 18 392 | 110 | 10 229 | 75 | 28 339 | 146 | 7 406 | 148 | Jordanie | 628 | | | |
| 632 | Saudi Arabia | 933 348 | 79 | 192 097 | 63 | 146 360 | 89 | 245 183 | 82 | 50 871 | 48 | Arabie Saoudite | 632 | | | |
| 636 | Kuwait | 196 077 | 83 | 53 783 | 60 | 19 832 | 73 | 45 625 | 98 | 11 655 | 112 | Koweït | 636 | | | |
| 640 | Bahrain | 57 822 | 96 | 9 731 | 81 | 5 319 | 114 | 8 599 | 64 | 3 740 | 78 | Bahreïn | 640 | | | |
| 644 | Qatar | 52 502 | 94 | 8 482 | 132 | 13 667 | 96 | 5 960 | 167 | 3 780 | 121 | Qatar | 644 | | | |
| 647 | United Arab Emirates | 259 071 | 99 | 43 672 | 81 | 36 058 | 145 | 55 347 | 78 | 18 047 | 73 | Émirats arabes unis | 647 | | | |
| 649 | Oman | 111 488 | 105 | 20 584 | 74 | 11 787 | 194 | 9 003 | 229 | 5 906 | 105 | Oman | 649 | | | |
| 652 | North Yemen | 60 474 | 127 | 7 928 | 83 | 6 981 | 47 | 6 275 | 100 | 10 793 | 167 | Yémen du Nord | 652 | | | |
| 656 | South Yemen | 19 828 | 94 | 4 366 | 202 | 1 976 | 191 | 1 552 | 112 | 4 022 | 98 | Yémen du Sud | 656 | | | |
| 660 | Afghanistan | 5 757 | 81 | 112 | 110 | 1 574 | 172 | 473 | 69 | 145 | 121 | Afghanistan | 660 | | | |
| 662 | Pakistan | 118 808 | 101 | 46 241 | 146 | 11 881 | 125 | 15 611 | 127 | 5 728 | 126 | Pakistan | 662 | | | |
| 664 | India | 480 473 | 111 | 104 659 | 117 | 74 670 | 154 | 35 999 | 78 | 24 067 | 105 | Inde | 664 | | | |
| 666 | Bangladesh | 34 970 | 97 | 7 491 | 80 | 2 883 | 69 | 1 869 | 209 | 4 658 | 46 | Bangla Desh | 666 | | | |
| 667 | Maldives | 583 | 57 | 240 | 312 | 51 | 300 | 98 | 18 | 135 | 96 | Maldives | 667 | | | |
| 669 | Sri Lanka | 22 011 | 28 | 6 013 | 69 | 2 770 | 26 | 1 106 | 164 | 1 796 | 54 | Sri Lanka | 669 | | | |
| 672 | Nepal | 3 592 | 96 | 1 235 | 327 | 1 304 | 117 | 100 | 345 | 444 | 793 | Népal | 672 | | | |
| 675 | Bhutan | 180 | | 131 | | | | | | 521 | 125 | Bhoutan | 675 | | | |
| 676 | Burma | 7 331 | 44 | 2 912 | 24 | 1 023 | 159 | 29 | 66 | 8 630 | 154 | Birmanie | 676 | | | |
| 680 | Thailand | 103 399 | 98 | 35 856 | 91 | 13 673 | 129 | 9 777 | 66 | 8 630 | 154 | Thaïlande | 680 | | | |
| 684 | Laos | 374 | 61 | 61 | 13 | 67 | 744 | 33 | 194 | 764 | 120 | Laos | 684 | | | |
| 690 | Vietnam | 5 214 | 96 | 141 | 39 | 3 916 | 94 | 427 | 221 | 212 | 71 | Vietnam | 690 | | | |
| 696 | Kampuchea (Cambodia) | 228 | 15 | 2 | | 78 | | 97 | 7 | | | Kampuchéa (Cambodge) | 696 | | | |
| 700 | Indonesia | 149 339 | 67 | 51 315 | 46 | 37 730 | 100 | 17 073 | 161 | 11 801 | 41 | Indonésie | 700 | | | |
| 701 | Malaysia | 130 863 | 95 | 41 430 | 73 | 9 330 | 44 | 15 361 | 251 | 13 655 | 221 | Malaysia | 701 | | | |
| 703 | Brunei | 6 585 | 15 | 482 | 150 | 466 | 56 | 569 | 67 | 1 224 | 335 | Brunei | 703 | | | |
| 706 | Singapore | 323 054 | 123 | 117 752 | 164 | 33 578 | 124 | 50 948 | 184 | 21 150 | 105 | Singapour | 706 | | | |
| 708 | Philippines | 45 127 | 103 | 17 127 | 109 | 7 044 | 121 | 1 933 | 129 | 3 226 | 56 | Philippines | 708 | | | |
| 716 | Mongolia | 130 | 194 | 107 | 629 | 16 | 53 | | | | | Mongolie | 716 | | | |
| 720 | China | 413 966 | 174 | 166 664 | 173 | 55 197 | 179 | 53 522 | 147 | 25 379 | 123 | Chine | 720 | | | |
| 724 | North Korea | 3 935 | 75 | 1 476 | 66 | 813 | 110 | 1 467 | 466 | 15 | 167 | Corée du Nord | 724 | | | |
| 728 | South Korea | 225 199 | 133 | 73 282 | 125 | 46 545 | 191 | 21 437 | 108 | 16 633 | 147 | Corée du Sud | 728 | | | |
| 732 | Japan | 785 000 | 110 | 263 948 | 100 | 103 405 | 116 | 108 503 | 136 | 44 080 | 107 | Japon | 732 | | | |
| 736 | Taiwan | 169 802 | 119 | 68 079 | 109 | 20 826 | 111 | 18 513 | 135 | 22 011 | 135 | Tai-wan | 736 | | | |
| 740 | Hong Kong | 388 917 | 133 | 67 453 | 117 | 50 595 | 153 | 42 783 | 146 | 20 876 | 147 | Hong-Kong | 740 | | | |
| 743 | Macao | 435 | 137 | 108 | 193 | 53 | 41 | 16 | 400 | 1 | | Macao | 743 | | | |
| 800 | Australia | 555 523 | 124 | 133 533 | 120 | 46 498 | 106 | 90 390 | 239 | 38 558 | 167 | Australie | 800 | | | |
| 801 | Papua New Guinea | 3 444 | 93 | 371 | 37 | 312 | 121 | 58 | 49 | 221 | 553 | Papouasie-Nouvelle-Guinée | 801 | | | |
| 802 | Australian Oceania | 181 | 51 | 9 | 10 | 16 | 84 | 65 | 114 | 10 | | Océanie australienne | 802 | | | |
| 803 | Nauru | 36 | 78 | 1 | | | | | | | | Nauru | 803 | | | |
| 804 | New Zealand | 116 946 | 125 | 22 913 | 119 | 7 363 | 135 | 9 167 | 147 | 9 302 | 166 | Nouvelle-Zélande | 804 | | | |
| 806 | Solomon Islands | 568 | 244 | 46 | 200 | 2 | 100 | 45 | 13 | 46 | | Îles Salomon | 806 | | | |
| 807 | Tuvalu | 70 | 32 | | | | | | | 25 | | Tuvalu | 807 | | | |
| 808 | American Oceania | 1 531 | 77 | 103 | 258 | 701 | 98 | 1 227 | 466 | 15 | 167 | Océanie américaine | 808 | | | |
| 809 | New Caledonia and dep. | 9 535 | 107 | 210 | 37 | 8 528 | 72 | 219 | 66 | 252 | 79 | Nouvelle-Calédonie et dep. | 809 | | | |
| 811 | Wallis and Futuna Islands | 5 93 | 148 | | | | | | | | | Îles Wallis et Futuna | 811 | | | |
| 812 | Kiribati | 236 | 205 | | | | | | | | | Kiribati | 812 | | | |
| 813 | Pitcairn | 149 | 931 | | | | | | | | | Îles Pitcairn | 813 | | | |
| 814 | New Zealand Oceania | 176 | 293 | 20 | 333 | 3 | | | | | | | | | | |

export

| FEBRUARY FEVRIER 1985 | | Belg.-Lux. | | United Kingdom | | Ireland | | Danmark | | 'Ελλάδα | | Pays Partenaires | | Code |
|--------------------------|----------------------------|------------|-----------------------|----------------|-----------------------|-----------|-----------------------|-----------|-----------------------|-----------|-----------------------|-----------------------------|-----|------|
| Code | Partner countries | 1 000 ECU | Indices 85/ /84 | 1 000 ECU | Indices 85/ /84 | 1 000 ECU | Indices 85/ /84 | 1 000 ECU | Indices 85/ /84 | 1 000 ECU | Indices 85/ /84 | | | |
| 400 | United States of America | 387 347 | 121 | 1 274 367 | 85 | 105 793 | 114 | 194 661 | 135 | 28 132 | 41 | États-Unis d'Amérique | 400 | |
| 404 | Canada | 35 741 | 121 | 159 330 | 85 | 22 197 | 203 | 27 330 | 230 | 1 962 | 134 | Canada | 404 | |
| 406 | Greenland | 1 | | 15 | 94 | | | 13 267 | 142 | | 4 | Greenland | 406 | |
| 408 | St Pierre and Miquelon. | 186 | | 3 | 21 | | | 28 | 20 | | | Saint-Pierre et Miquelon | 408 | |
| 412 | Mexico | 9 793 | 187 | 16 963 | 115 | 1 189 | 72 | 2 682 | 242 | | 92 | Mexique | 412 | |
| 413 | Bermuda | 121 | 93 | 3 179 | 90 | 357 | 729 | 712 | 132 | | | Bermudes | 413 | |
| 416 | Guatemala | 220 | 56 | 1 390 | 207 | 480 | 55 | 83 | 21 | | 8 | Guatemala | 416 | |
| 421 | Belize | | | 1 152 | 53 | | 38 | 151 | 101 | | | Belize | 421 | |
| 424 | Honduras | 602 | 98 | 650 | 94 | | 531 | 246 | 289 | | | Honduras | 424 | |
| 428 | El Salvador | 262 | 112 | 592 | 57 | | 330 | 143 | 90 | | | El Salvador | 428 | |
| 432 | Nicaragua | 25 | 4 | 362 | 22 | | 96 | 41 | 8 | | | Nicaragua | 432 | |
| 436 | Costa Rica | 915 | 160 | 1 401 | 71 | 594 | | 318 | 600 | | | Costa Rica | 436 | |
| 442 | Panama | 1 350 | 92 | 3 570 | 13 | 73 | 25 | 719 | 39 | | 5 | Panama | 442 | |
| 448 | Cuba | 2 755 | 511 | 1 341 | 22 | | | 742 | 37 | | | Cuba | 448 | |
| 450 | West Indies | 1 881 | | 1 304 | 71 | 78 | 77 | 175 | 101 | | | Indes occidentales | 450 | |
| 452 | Haiti | 182 | 54 | 701 | 220 | | | 46 | 15 | | | Haiti | 452 | |
| 453 | Bahamas | 51 | 57 | 2 091 | 11 | 1 012 | | 206 | 44 | | 12 | Bahamas | 453 | |
| 454 | Turks and Caicos Islands | 1 | | 313 | 73 | | | | | | 171 | Iles Turks et Caicos | 454 | |
| 456 | Dominican Republic | 655 | 230 | 1 783 | 70 | 101 | 374 | 134 | 75 | | | République Dominicaine | 456 | |
| 457 | Virgin Islands of the USA | 5 | 500 | 582 | 96 | 74 | 154 | 135 | 136 | | | Iles Vierges des États-Unis | 457 | |
| 458 | Guadeloupe | 543 | 75 | 440 | 188 | 24 | 300 | 89 | 148 | | | Guadeloupe | 458 | |
| 459 | Antigua and Barbuda | 3 | 150 | 1 552 | 184 | 11 | 138 | 126 | 332 | | | Antigua et Barbude | 459 | |
| 462 | Martinique | 785 | 110 | 1 369 | 138 | | | 38 | 257 | | | Martinique | 462 | |
| 463 | Cayman Islands | 47 | 127 | 436 | 283 | 52 | 248 | 32 | 152 | | | Iles Cayman | 463 | |
| 464 | Jamaica | 367 | 195 | 6 101 | 131 | | | 8 | 29 | | | Jamaïque | 464 | |
| 465 | St Lucia | 2 | 14 | 1 106 | 114 | | | 66 | 61 | | 27 | Sainte-Lucie | 465 | |
| 467 | St Vincent | 9 | 900 | 913 | 159 | | | 111 | 336 | | | Saint-Vincent | 467 | |
| 469 | Barbados | 199 | 311 | 6 319 | 163 | | | 63 | 300 | | | La Barbade | 469 | |
| 472 | Trinidad and Tobago | 385 | 55 | 10 718 | 81 | 373 | 154 | 771 | 52 | | | Trinidad et Tobago | 472 | |
| 473 | Grenada | 7 | | 1 403 | 605 | 49 | 490 | 63 | 117 | | | Grenada | 473 | |
| 476 | Netherlands Antilles | 929 | 111 | 2 574 | 108 | 22 | 32 | 678 | 107 | | 4 | Antilles néerlandaises | 476 | |
| 480 | Colombia | 2 629 | 81 | 5 272 | 68 | | | 47 | 435 | | 2 | Colombie | 480 | |
| 484 | Venezuela | 5 422 | 73 | 19 486 | 114 | | | 32 | 17 | | | Venezuela | 484 | |
| 488 | Guyana | 87 | 544 | 1 732 | 93 | | | 17 | | | | Guyana | 488 | |
| 492 | Surinam | 599 | 392 | 1 375 | 148 | 22 | | 18 | 150 | | | Surinam | 492 | |
| 496 | French Guiana | 68 | 106 | 144 | 232 | | | 61 | 113 | | | Guyane française | 496 | |
| 500 | Ecuador | 929 | 185 | 7 369 | 147 | | | 424 | 108 | | | Équateur | 500 | |
| 504 | Peru | 1 857 | 43 | 4 041 | 83 | | | 337 | 95 | | | Pérou | 504 | |
| 508 | Brazil | 7 086 | 111 | 46 486 | 222 | 1 115 | 106 | 1 377 | 285 | | 32 | Bésil | 508 | |
| 512 | Chile | 2 277 | 52 | 7 796 | 92 | | | 57 | 110 | | 34 | Chili | 512 | |
| 516 | Bolivia | 120 | 27 | 2 308 | 110 | | | 2 | 3 | | | Bolivie | 516 | |
| 520 | Paraguay | 144 | 626 | 2 285 | 262 | | | 1 | 5 | | | Paraguay | 520 | |
| 524 | Uruguay | 394 | 66 | 2 092 | 113 | | | 28 | 17 | | | Uruguay | 524 | |
| 528 | Argentina | 5 057 | 167 | 380 | 85 | | | 482 | 177 | | | Argentine | 528 | |
| 529 | Falklands Islands and dep. | | | 582 | 280 | | | 42 | 102 | | | Iles Falkland et dep. | 529 | |
| 600 | Cyprus | 2 609 | 87 | 18 240 | 81 | | | 517 | 80 | | 130 | Chypre | 600 | |
| 604 | Lebanon | 6 641 | 46 | 10 306 | 107 | | | 461 | 73 | | 321 | Liban | 604 | |
| 608 | Syria | 7 998 | 143 | 8 783 | 82 | | | 1 394 | 162 | | | Syrie | 608 | |
| 612 | Iraq | 21 118 | 260 | 66 056 | 127 | | | 1 828 | 143 | | 88 | Iraq | 612 | |
| 616 | Iran | 17 847 | 79 | 79 028 | 84 | 9 593 | 164 | 2 585 | 64 | | 152 | Iran | 616 | |
| 624 | Israel | 50 594 | 91 | 59 334 | 89 | | | 6 050 | 49 | | 59 | Israël | 624 | |
| 628 | Jordan | 3 439 | 24 | 18 469 | 29 | | | 3 513 | 94 | | 1 781 | Jordanie | 628 | |
| 632 | Saudi Arabia | 63 182 | 123 | 199 437 | 93 | 7 029 | 82 | 15 989 | 93 | | 1 821 | Arabie Saoudite | 632 | |
| 636 | Kuwait | 9 200 | 93 | 48 107 | 106 | | | 6 221 | 119 | | 72 | Koweït | 636 | |
| 640 | Bahrain | 6 012 | 149 | 21 458 | 114 | | | 1 830 | 113 | | 74 | Bahrein | 640 | |
| 644 | Qatar | 1 873 | 104 | 16 950 | 70 | | | 904 | 60 | | 369 | Qatar | 644 | |
| 647 | United Arab Emirates | 11 959 | 130 | 84 686 | 125 | | | 661 | 129 | | 59 | Émirats arabes unis | 647 | |
| 649 | Oman | 4 451 | 178 | 57 049 | 97 | | | 5 230 | 127 | | 129 | Oman | 649 | |
| 652 | North Yemen | 2 859 | 242 | 20 318 | 362 | | | 1 453 | 115 | | 109 | Yémen du Nord | 652 | |
| 656 | South Yemen | 1 001 | 360 | 4 513 | 47 | | | 1 365 | 196 | | 3 619 | Yémen du Sud | 656 | |
| 660 | Afghanistan | 15 | 14 | 967 | 31 | | | 2 082 | 87 | | 43 | Afghanistan | 660 | |
| 662 | Pakistan | 4 694 | 88 | 31 732 | 61 | 1 512 | 244 | 55 | 62 | | | Pakistan | 662 | |
| 664 | India | 92 253 | 98 | 143 178 | 113 | | | 1 064 | 63 | | 345 | Inde | 664 | |
| 666 | Bangladesh | 1 331 | 124 | 7 869 | 101 | | | 5 188 | 127 | | 350 | Bangla Desh | 666 | |
| 667 | Maldives | 2 | 3 | 57 | 33 | | | 8 793 | 360 | | 27 | Maldives | 667 | |
| 669 | Sri Lanka | 1 360 | 99 | 8 569 | 16 | | | | | | | Sri Lanka | 669 | |
| 672 | Nepal | 92 | 66 | 386 | 20 | | | 389 | 76 | | | Népal | 672 | |
| 675 | Bhutan | | | 49 | | | | 31 | 103 | | | Bhoutan | 675 | |
| 676 | Burma | 2 299 | 572 | 49 | 16 | | | | | | | Birmanie | 676 | |
| 680 | Thailand | 2 299 | 572 | 49 | 16 | | | | | | | Bhoutan | 675 | |
| 684 | Laos | 9 910 | 86 | 20 272 | 101 | | | 75 | | | | Thaïlande | 680 | |
| 689 | Vietnam | 21 | 420 | 60 | 17 | 376 | 294 | 4 926 | 127 | | 519 | Laos | 684 | |
| 696 | Kampuchea (Cambodia) | 23 | | 365 | 220 | | | 130 | 55 | | | Vietnam | 690 | |
| 700 | Indonesia | 14 763 | 158 | 49 | 104 | | | 2 | | | | Kampuchéa (Cambodge) | 696 | |
| 701 | Malaysia | 9 101 | 101 | 15 190 | 73 | 113 | 17 | 1 222 | 135 | | 132 | Indonésie | 700 | |
| 703 | Brunei | 106 | 558 | 37 106 | 102 | 1 404 | 209 | 3 476 | 266 | | | Malaysia | 701 | |
| 706 | Singapore | 12 216 | 78 | 3 581 | 9 | | | 107 | 191 | | | Brunei | 703 | |
| 708 | Philippines | 1 056 | 33 | 76 174 | 82 | 2 426 | 239 | 8 711 | 171 | | 99 | Singapour | 706 | |
| 716 | Mongolia | 5 | | 13 421 | 126 | | | 527 | 170 | | 40 | Philippines | 708 | |
| 720 | China | 25 704 | 111 | 5 | 36 | | | | | | | Mongolie | 716 | |
| 724 | North Korea | 24 | 25 | 51 185 | 216 | 1 926 | | 16 182 | 429 | | 18 | Chine | 720 | |
| 728 | South Korea | 11 843 | 97 | 297 | 52 | | | 53 | 156 | | | Corée du Nord | 724 | |
| 732 | Japan | 58 637 | 122 | 46 111 | 154 | | | 8 930 | 73 | | 20 | Corée du Sud | 728 | |
| 736 | Taiwan | 11 726 | 123 | 128 659 | 109 | 20 645 | 127 | 56 280 | 113 | | 943 | Japon | 732 | |
| 740 | Hong Kong | 34 085 | 108 | 21 623 | 115 | | | 6 247 | 197 | | 116 | T'ai-wan | 740 | |
| 743 | Macao | | | 163 972 | 143 | 1 496 | 64 | 7 213 | 86 | | 444 | Hong-Kong | 740 | |
| 800 | Australia | 16 245 | 116 | 227 | 179 | | | 30 | | | | Macao | 743 | |
| 801 | Papua New Guinea | 730 | 272 | 197 972 | 100 | 14 689 | 155 | 14 657 | 136 | | 2 981 | Australie | 800 | |
| 802 | Australian Oceania | | | 1 478 | 78 | 152 | 411 | 122 | 142 | | | Papouasie-Nouvelle-Guinée | 801 | |
| 803 | Nauru | 1 | | 76 | 43 | | | 4 | 31 | | | Océanie australienne | 802 | |
| 804 | New Zealand | 3 948 | 85 | 28 | 7 | | | | | | | Nauru | 803 | |
| 806 | Solomon Islands | 40 | 62 | 59 686 | 123 | 2 208 | 121 | 2 356 | 150 | | 3 | Nouvelle-Zélande | 804 | |
| 807 | Tuvalu | 16 | | 389 | 27 | | | | | | | Iles Salomon | 806 | |
| 808 | American Oceania | | | 3 | 21 | | | | | | | Tuvalu | 807 | |
| 809 | New Caledonia and dep. | 104 | 28 | 464 | 50 | | | 21 | | | | Océanie américaine | 808 | |
| 811 | Wallis and Futuna Islands | | | 191 | 130 | | | 31 | 59 | | | Nouvelle-Calédonie et dep. | 809 | |
| 812 | Kiribati | | | 15 | | | | | | | | Iles Wallis et Futuna | 811 | |
| 813 | Pitcairn | | | 40 | | | | | | | | Kiribati | 812 | |
| 814 | New Zealand Oceania | 4 | | 149 | 931 | | | | | | | Iles Pitcairn | 813 | |
| 815 | Fiji | 77 | 241 | 28 | 933 | | | | | | | Océanie néo-zélandaise | 814 | |
| 816 | Vanuatu | 18 | 257 | 1 278 | 46 | 22 | | 10 | 77 | | | Fidji | 815 | |
| 817 | Tonga | 2 | | 133 | 403 | 1 | 100 | 11 | 7 | | | Vanuatu | 816 | |
| 819 | Western Samoa | 4 | 13 | 8 | 13 | | | 1 | 6 | | | Tonga | 817 | |
| 822 | French Polynesia | 433 | 149 | 310 | 596 | | | 2 | | | | Samoa occidentales | 819 | |
| 890 | Polar Regions | | | 393 | 198 | 4 | 133 | 143 | 207 | | | Polynésie française | 822 | |
| 950 | Stores and provisions | 39 238 | 121 | 83 | 103 | | | | | | | Régions polaires | 890 | |
| 958 | Countries not determined | 2 236 | 84 | | | 15 693 | 130 | 257 | 176 | | | Avitaillement et soutage | 950 | |
| 977 | Countries not disclosed | | | 18 352 | 97 | | | | | | | Pays non déterminés | 958 | |
| | | | | 3 | 100 | | | | | | | Pays secrets | 977 | |

2) Note technique :

Les chiffres de droite à partir du 7^e rang ne sont plus significatifs pour les nombres supérieurs à 16 millions environ (= 2²⁴).

TRENDS IN EC TRADE
by SITC sections
import

Value in Mio ECU

| Period Période | EUR 10 | Deutsch- land | France | Italia | Nederland | Belg.Lux | United Kingdom | Ireland | Danmark | Ελλάδα | |
|--------------------------|--------|------------------|---------|---------|-----------|----------|-------------------|---------|---------|--------|-------|
| 0 : FOOD | | | | | | | | | | | |
| intra-EC (EUR 10) | | | | | | | | | | | |
| 1983 | I | 8 789,1 | 2 228,3 | 1 376,4 | 1 639,8 | 846,3 | 852,4 | 1 215,7 | 202,1 | 159,6 | 268,4 |
| | II | 9 775,9 | 2 587,9 | 1 348,9 | 1 598,9 | 1 010,6 | 1 121,2 | 1 487,4 | 233,5 | 178,7 | 208,6 |
| | III | 9 800,2 | 2 431,1 | 1 370,0 | 1 762,4 | 1 078,1 | 952,4 | 1 502,3 | 257,4 | 200,3 | 246,3 |
| | IV | 10 539,4 | 2 450,1 | 1 643,2 | 2 013,5 | 1 077,2 | 1 062,5 | 1 531,1 | 275,4 | 231,9 | 254,5 |
| 1984 | I | 9 691,0 | 2 458,4 | 1 469,1 | 1 436,1 | 997,1 | 1 161,2 | 1 422,8 | 282,7 | 208,4 | 255,1 |
| | II | 10 655,6 | 3 013,9 | 1 570,0 | 1 462,9 | 1 130,4 | 1 136,2 | 1 636,7 | 235,8 | 227,8 | 241,8 |
| | III | 10 288,1 | 2 646,4 | 1 496,3 | 1 608,7 | 1 146,8 | 1 116,4 | 1 577,4 | 243,9 | 207,5 | 244,8 |
| | IV | 11 867,6 | 2 470,6 | 1 607,5 | 2 907,8 | 1 188,6 | 1 243,1 | 1 613,0 | 278,0 | 211,4 | 348,3 |
| 1985 | I | | 2 918,2 | 1 624,1 | | 1 222,1 | | 1 449,1 | 264,6 | 210,2 | |
| 1984 | J | 3 072,5 | 716,8 | 471,9 | 540,8 | 313,3 | 361,2 | 449,4 | 83,9 | 59,9 | 75,4 |
| | F | 3 098,6 | 816,2 | 459,4 | 417,7 | 327,7 | 361,1 | 460,4 | 105,3 | 66,4 | 84,4 |
| | M | 3 514,2 | 926,6 | 537,9 | 477,6 | 353,9 | 438,7 | 511,9 | 91,7 | 81,1 | 94,8 |
| | A | 3 415,8 | 949,6 | 497,0 | 545,2 | 345,0 | 353,8 | 500,5 | 84,2 | 63,5 | 76,9 |
| | M | 3 751,1 | 1 086,9 | 555,1 | 487,7 | 388,4 | 406,1 | 568,7 | 87,4 | 83,6 | 87,2 |
| | J | 3 476,6 | 978,8 | 518,3 | 428,9 | 393,8 | 371,9 | 565,1 | 62,6 | 79,5 | 77,7 |
| | J | 3 259,6 | 894,8 | 493,4 | 411,3 | 380,8 | 338,2 | 507,0 | 85,5 | 70,2 | 78,4 |
| | A | 3 565,2 | 927,2 | 467,7 | 630,0 | 392,0 | 375,5 | 539,9 | 74,8 | 74,8 | 83,4 |
| | S | 3 443,1 | 824,3 | 535,0 | 568,9 | 362,1 | 392,1 | 530,8 | 83,8 | 62,1 | 84,0 |
| | O | 3 920,6 | 867,8 | 608,1 | 753,6 | 388,5 | 435,9 | 597,1 | 88,1 | 70,2 | 111,2 |
| | N | 3 957,5 | 833,1 | 553,3 | 907,0 | 406,2 | 406,3 | 556,1 | 82,4 | 73,3 | 139,7 |
| | D | 3 920,6 | 769,1 | 447,7 | 1 247,4 | 363,0 | 383,6 | 459,1 | 89,7 | 67,3 | 93,7 |
| 1985 | J | 3 650,2 | 954,0 | 527,3 | 635,3 | 420,8 | 357,3 | 440,9 | 99,7 | 71,0 | 143,9 |
| | F | 3 762,7 | 933,8 | 525,3 | 794,6 | 388,0 | 396,9 | 480,6 | 82,7 | 68,0 | 92,8 |
| | M | | 1 030,4 | 571,4 | 795,4 | 413,3 | 408,9 | 529,3 | 81,9 | 71,1 | |
| | A | | 1 014,0 | 594,3 | 738,3 | | | 509,8 | 85,1 | 68,8 | |
| | M | | | 608,1 | | | | 600,6 | | | |
| extra-EC (EUR 10) | | | | | | | | | | | |
| 1983 | I | 7 130,9 | 1 710,3 | 1 356,4 | 867,1 | 999,5 | 439,6 | 1 404,4 | 56,9 | 228,9 | 67,8 |
| | II | 7 196,6 | 1 668,5 | 1 351,7 | 816,6 | 1 019,8 | 494,4 | 1 500,2 | 38,1 | 235,9 | 71,3 |
| | III | 6 876,6 | 1 638,4 | 1 136,9 | 896,3 | 965,2 | 417,1 | 1 430,5 | 57,9 | 262,2 | 72,1 |
| | IV | 8 680,3 | 2 129,3 | 1 633,5 | 1 178,2 | 1 032,1 | 622,9 | 1 607,8 | 60,9 | 327,0 | 88,7 |
| 1984 | I | 8 569,3 | 2 090,5 | 1 519,8 | 750,2 | 1 335,3 | 592,9 | 1 854,8 | 56,0 | 303,2 | 66,7 |
| | II | 8 019,9 | 1 890,5 | 1 503,6 | 809,5 | 1 160,7 | 494,5 | 1 759,4 | 55,5 | 288,2 | 58,1 |
| | III | 7 611,6 | 1 834,7 | 1 286,5 | 795,5 | 1 064,0 | 576,5 | 1 620,3 | 79,2 | 276,0 | 78,9 |
| | IV | 9 442,2 | 2 190,3 | 1 598,5 | 1 744,1 | 1 135,7 | 567,3 | 1 743,0 | 54,1 | 293,7 | 115,8 |
| 1985 | I | | 2 173,1 | 1 524,6 | | 1 438,9 | | 1 728,8 | 84,1 | 295,7 | |
| 1984 | J | 2 906,8 | 671,0 | 544,1 | 269,8 | 463,5 | 214,5 | 605,8 | 16,8 | 95,4 | 25,9 |
| | F | 2 915,1 | 777,0 | 472,2 | 239,1 | 458,7 | 205,3 | 617,2 | 21,3 | 104,1 | 20,3 |
| | M | 2 747,4 | 642,4 | 503,5 | 241,1 | 412,9 | 172,4 | 631,4 | 19,9 | 103,1 | 20,6 |
| | A | 2 672,3 | 603,1 | 482,1 | 294,1 | 430,6 | 155,4 | 590,2 | 22,4 | 79,1 | 15,4 |
| | M | 2 668,0 | 639,8 | 505,4 | 244,0 | 352,4 | 173,2 | 604,2 | 25,0 | 101,0 | 22,9 |
| | J | 2 682,0 | 647,5 | 516,3 | 276,9 | 376,9 | 161,1 | 565,8 | 9,8 | 107,9 | 19,8 |
| | J | 2 355,6 | 638,7 | 416,4 | 258,4 | 332,8 | 140,3 | 456,6 | 10,4 | 79,6 | 22,3 |
| | A | 2 767,6 | 640,7 | 449,6 | 284,1 | 404,7 | 210,6 | 603,1 | 45,5 | 101,5 | 27,7 |
| | S | 2 485,5 | 555,1 | 420,1 | 254,0 | 325,5 | 222,1 | 563,1 | 21,9 | 94,8 | 28,9 |
| | O | 3 082,6 | 716,1 | 532,0 | 354,3 | 418,0 | 233,4 | 671,5 | 22,9 | 97,1 | 37,4 |
| | N | 3 244,4 | 732,0 | 544,2 | 654,2 | 381,8 | 188,6 | 573,3 | 17,4 | 106,1 | 46,8 |
| | D | 3 153,3 | 743,0 | 521,9 | 735,3 | 386,4 | 133,7 | 498,7 | 13,8 | 90,6 | 29,9 |
| 1985 | J | 3 152,9 | 775,7 | 522,0 | 377,4 | 461,1 | 204,5 | 640,9 | 43,1 | 97,2 | 31,1 |
| | F | 2 876,3 | 695,0 | 476,8 | 417,3 | 517,8 | 146,1 | 483,4 | 21,6 | 95,9 | 22,5 |
| | M | | 702,5 | 525,8 | 451,2 | 459,9 | 168,9 | 604,8 | 18,7 | 103,3 | |
| | A | | 664,2 | 538,8 | 387,1 | | | 714,8 | 21,8 | 76,6 | |
| | M | | | 506,0 | | | | 634,3 | | | |

ÉVOLUTION DU COMMERCE DE LA CE
par sections de la CTCI

export

Valeurs en Mio ECU

| Period Période | EUR 10 | Deutsch- land | France | Italia | Nederland | Belg.Lux | United Kingdom | Ireland | Danmark | Ελλάδα | |
|----------------------------------|--------|------------------|---------|---------|-----------|----------|-------------------|---------|---------|--------|-------|
| 0 : PRODUITS ALIMENTAIRES | | | | | | | | | | | |
| intra-CE (EUR 10) | | | | | | | | | | | |
| 1983 | I | 9 090,8 | 1 356,7 | 1 998,9 | 439,6 | 2 420,1 | 990,4 | 648,7 | 310,5 | 820,1 | 105,9 |
| | II | 9 364,7 | 1 360,8 | 2 049,6 | 570,2 | 2 434,0 | 1 059,2 | 553,1 | 419,6 | 776,2 | 142,0 |
| | III | 9 637,7 | 1 429,9 | 1 924,2 | 800,4 | 2 432,8 | 1 030,1 | 618,6 | 465,9 | 789,1 | 146,8 |
| | IV | 10 509,0 | 1 556,3 | 2 144,8 | 905,0 | 2 448,4 | 1 142,6 | 819,4 | 437,4 | 815,1 | 240,0 |
| 1984 | I | 10 142,2 | 1 499,2 | 2 175,4 | 632,9 | 2 667,6 | 1 139,7 | 758,9 | 367,0 | 731,4 | 170,0 |
| | II | 10 964,2 | 1 438,3 | 2 572,2 | 592,9 | 3 006,2 | 1 214,8 | 650,3 | 597,3 | 711,3 | 180,9 |
| | III | 10 667,2 | 1 587,9 | 2 247,4 | 752,5 | 2 715,8 | 1 199,4 | 634,0 | 542,7 | 775,7 | 211,8 |
| | IV | 11 600,9 | 1 800,0 | 2 429,0 | 1 099,2 | 2 605,5 | 1 240,6 | 822,1 | 497,3 | 819,5 | 287,5 |
| 1985 | I | | 1 607,0 | 2 360,7 | | 2 954,9 | | 695,6 | 412,5 | 762,2 | |
| 1984 | J | 3 226,1 | 489,5 | 679,7 | 230,8 | 835,6 | 387,2 | 211,0 | 106,9 | 237,4 | 47,9 |
| | F | 3 214,0 | 470,1 | 691,1 | 194,0 | 870,3 | 349,6 | 255,3 | 117,5 | 233,0 | 33,2 |
| | M | 3 694,2 | 540,0 | 804,8 | 208,0 | 962,1 | 402,9 | 291,2 | 142,7 | 255,1 | 87,5 |
| | A | 3 400,0 | 451,6 | 816,5 | 175,9 | 934,2 | 399,6 | 218,9 | 145,8 | 212,5 | 45,0 |
| | M | 3 886,0 | 510,3 | 898,0 | 199,5 | 1 109,7 | 412,5 | 219,7 | 222,5 | 246,1 | 67,6 |
| | J | 3 661,1 | 476,6 | 858,8 | 217,2 | 953,9 | 402,2 | 211,8 | 229,0 | 243,9 | 67,7 |
| | J | 3 266,4 | 537,1 | 631,6 | 182,7 | 874,8 | 373,4 | 174,3 | 186,6 | 226,6 | 79,3 |
| | A | 3 807,5 | 540,8 | 884,9 | 299,5 | 948,3 | 378,5 | 238,3 | 176,4 | 261,6 | 79,2 |
| | S | 3 585,4 | 510,0 | 730,4 | 270,9 | 893,1 | 445,8 | 222,4 | 179,3 | 280,1 | 53,4 |
| | O | 3 930,7 | 612,4 | 794,8 | 275,5 | 962,6 | 418,9 | 286,5 | 202,6 | 292,6 | 84,7 |
| | N | 4 007,4 | 602,1 | 854,7 | 355,8 | 910,3 | 435,9 | 260,8 | 174,2 | 282,4 | 131,3 |
| | D | 3 694,5 | 587,6 | 780,2 | 468,0 | 786,8 | 385,7 | 271,8 | 119,7 | 226,9 | 67,9 |
| 1985 | J | 3 475,1 | 540,4 | 709,1 | 238,0 | 951,0 | 376,5 | 215,3 | 110,3 | 263,9 | 70,5 |
| | F | 3 486,7 | 489,5 | 781,5 | 244,0 | 952,5 | 353,0 | 244,4 | 136,1 | 235,3 | 50,5 |
| | M | | 577,1 | 870,2 | 261,7 | 1 051,1 | 374,1 | 236,1 | 166,0 | 262,2 | |
| | A | | 550,3 | 808,7 | 261,2 | | | 219,0 | 144,6 | 238,0 | |
| | M | | | 774,1 | | | | 245,5 | | | |
| extra-CE (EUR 10) | | | | | | | | | | | |
| 1983 | I | 4 615,5 | 653,7 | 1 248,4 | 348,4 | 844,9 | 277,3 | 578,2 | 148,9 | 409,6 | 105,9 |
| | II | 4 356,2 | 655,0 | 1 124,8 | 318,2 | 801,1 | 264,7 | 439,0 | 232,0 | 426,6 | 94,7 |
| | III | 4 228,1 | 606,6 | 1 278,8 | 381,4 | 647,3 | 196,5 | 371,9 | 205,3 | 439,7 | 100,5 |
| | IV | 5 193,7 | 667,0 | 1 463,9 | 454,5 | 838,9 | 289,3 | 546,5 | 218,8 | 545,6 | 169,4 |
| 1984 | I | 5 193,9 | 825,8 | 1 296,6 | 418,9 | 848,4 | 332,6 | 625,3 | 153,3 | 578,2 | 114,8 |
| | II | 4 956,0 | 793,0 | 1 219,4 | 317,3 | 852,2 | 307,7 | 509,8 | 236,7 | 618,7 | 101,2 |
| | III | 4 722,7 | 646,3 | 1 351,8 | 319,0 | 702,0 | 359,4 | 420,6 | 217,4 | 609,0 | 97,1 |
| | IV | 6 247,8 | 714,9 | 1 605,5 | 679,4 | 977,8 | 462,6 | 707,7 | 231,6 | 683,2 | 185,0 |
| 1985 | I | | 711,8 | 1 537,0 | | 932,7 | | 612,9 | 243,6 | 662,1 | |
| 1984 | J | 1 726,3 | 268,8 | 466,5 | 144,0 | 287,9 | 99,6 | 193,7 | 49,9 | 167,7 | 48,2 |
| | F | 1 706,2 | 282,5 | 418,6 | 142,4 | 273,5 | 94,3 | 210,4 | 47,1 | 194,0 | 43,4 |
| | M | 1 749,0 | 274,5 | 411,4 | 132,3 | 287,0 | 138,8 | 220,7 | 56,3 | 203,8 | 24,1 |
| | A | 1 626,1 | 241,2 | 463,9 | 105,1 | 283,6 | 86,4 | 171,8 | 71,4 | 179,8 | 22,8 |
| | M | 1 712,9 | 292,6 | 395,5 | 112,6 | 285,6 | 84,9 | 171,4 | 95,2 | 217,3 | 57,8 |
| | J | 1 601,2 | 259,1 | 360,2 | 103,4 | 283,0 | 136,1 | 166,9 | 70,2 | 201,5 | 20,7 |
| | J | 1 294,9 | 235,1 | 315,1 | 54,2 | 225,3 | 84,6 | 119,2 | 72,6 | 165,5 | 23,3 |
| | A | 1 682,4 | 211,7 | 502,6 | 131,8 | 227,3 | 127,3 | 167,8 | 68,0 | 214,0 | 32,0 |
| | S | 1 742,3 | 199,4 | 533,9 | 133,1 | 261,0 | 146,4 | 134,6 | 77,0 | 214,4 | 42,4 |
| | O | 2 008,5 | 233,2 | 588,3 | 128,9 | 339,8 | 156,3 | 214,0 | 70,6 | 229,2 | 48,2 |
| | N | 2 059,1 | 241,0 | 508,7 | 183,2 | 350,1 | 116,8 | 259,7 | 80,9 | 241,2 | 77,6 |
| | D | 2 159,0 | 241,1 | 509,9 | 367,9 | 289,8 | 189,4 | 228,7 | 80,0 | 195,7 | 56,3 |
| 1985 | J | 1 966,1 | 237,2 | 496,4 | 219,2 | 343,3 | 107,8 | 201,2 | 76,2 | 214,9 | 69,9 |
| | F | 1 837,3 | 222,1 | 455,7 | 193,1 | 289,3 | 116,7 | 198,7 | 93,5 | 219,0 | 49,1 |
| | M | | 252,4 | 584,9 | 133,0 | 300,1 | 105,3 | 213,0 | 73,9 | 224,6 | |
| | A | | 230,9 | 572,9 | 194,5 | | | 208,5 | 70,9 | 180,3 | |
| | M | | | 560,8 | | | | 206,7 | | | |

TRENDS IN EC TRADE
by SITC sections

import

Value in Mio ECU

| Period Periode | EUR 10 | Deutsch- land | France | Italia | Nederland | Belg.Lux | United Kingdom | Ireland | Danmark | Ελλάδα | |
|----------------------------------|--------|------------------|--------|--------|-----------|----------|-------------------|---------|---------|--------|------|
| 1 : BEVERAGES AND TOBACCO | | | | | | | | | | | |
| intra-EC (EUR 10) | | | | | | | | | | | |
| 1983 | I | 1 075,4 | 284,1 | 226,3 | 107,7 | 123,8 | 107,4 | 176,9 | 15,5 | 22,7 | 11,1 |
| | II | 1 149,0 | 244,9 | 209,2 | 128,7 | 143,5 | 153,1 | 213,7 | 15,7 | 28,2 | 12,0 |
| | III | 1 223,6 | 231,4 | 222,5 | 148,5 | 147,2 | 129,4 | 274,7 | 19,8 | 27,6 | 22,5 |
| | IV | 1 520,4 | 326,8 | 282,6 | 172,4 | 174,1 | 189,2 | 291,2 | 22,7 | 31,2 | 30,1 |
| 1984 | I | 1 108,8 | 276,5 | 230,8 | 84,3 | 137,6 | 132,2 | 192,0 | 15,4 | 24,9 | 15,1 |
| | II | 1 268,1 | 259,5 | 275,7 | 91,9 | 143,4 | 162,4 | 264,9 | 21,4 | 32,1 | 16,7 |
| | III | 1 277,8 | 239,2 | 266,2 | 94,3 | 157,4 | 140,0 | 308,5 | 25,2 | 29,4 | 17,6 |
| | IV | 1 745,8 | 343,4 | 301,1 | 245,0 | 208,5 | 201,5 | 348,4 | 27,5 | 40,0 | 30,5 |
| 1985 | I | | 308,9 | 295,2 | | 164,8 | | 269,4 | 18,9 | 28,3 | |
| 1984 | J | 351,7 | 89,2 | 68,0 | 32,5 | 45,6 | 40,8 | 59,2 | 4,8 | 7,4 | 4,3 |
| | F | 347,5 | 91,2 | 81,4 | 14,3 | 43,5 | 42,3 | 58,4 | 4,7 | 8,4 | 3,3 |
| | M | 408,5 | 96,1 | 81,4 | 37,5 | 48,6 | 48,0 | 74,5 | 5,9 | 9,1 | 7,4 |
| | A | 386,9 | 86,2 | 81,3 | 40,0 | 39,9 | 48,1 | 72,0 | 6,1 | 9,7 | 3,6 |
| | M | 421,8 | 90,2 | 84,8 | 25,2 | 48,5 | 54,6 | 91,8 | 7,8 | 11,4 | 7,6 |
| | J | 456,0 | 83,2 | 109,8 | 26,6 | 52,1 | 59,5 | 100,6 | 7,6 | 11,1 | 5,5 |
| | J | 416,0 | 82,2 | 99,4 | 15,8 | 49,9 | 42,1 | 102,3 | 9,0 | 11,2 | 4,1 |
| | A | 402,0 | 69,8 | 83,6 | 33,9 | 48,8 | 41,2 | 101,5 | 8,4 | 8,9 | 5,9 |
| | S | 458,6 | 87,2 | 83,2 | 44,6 | 58,1 | 56,5 | 104,2 | 7,8 | 9,4 | 7,6 |
| | O | 545,7 | 109,6 | 95,9 | 47,8 | 63,3 | 60,6 | 133,5 | 10,2 | 12,5 | 12,3 |
| | N | 613,6 | 115,1 | 107,3 | 96,9 | 68,3 | 69,1 | 124,1 | 11,0 | 14,5 | 7,3 |
| | D | 558,2 | 118,9 | 98,1 | 100,2 | 54,0 | 68,0 | 89,2 | 6,3 | 12,9 | 10,5 |
| 1985 | J | 407,3 | 96,2 | 88,2 | 50,8 | 48,9 | 45,3 | 56,8 | 4,4 | 7,4 | 9,3 |
| | F | 474,2 | 98,6 | 103,0 | 61,8 | 52,5 | 44,5 | 92,5 | 6,2 | 10,6 | 4,4 |
| | M | | 114,2 | 104,0 | 84,4 | 63,4 | 56,8 | 121,1 | 8,1 | 10,3 | |
| | A | | 104,4 | 110,5 | 52,9 | | | 91,2 | 9,1 | 11,3 | |
| | M | | | 105,7 | | | | 106,7 | | | |
| extra-EC (EUR 10) | | | | | | | | | | | |
| 1983 | I | 600,7 | 180,3 | 43,2 | 48,6 | 91,7 | 42,1 | 168,2 | 10,2 | 15,0 | 1,3 |
| | II | 571,7 | 183,7 | 42,9 | 77,2 | 82,0 | 37,4 | 126,7 | 5,9 | 14,6 | 1,4 |
| | III | 594,0 | 203,7 | 40,7 | 41,7 | 88,5 | 39,2 | 155,7 | 7,2 | 16,2 | 1,2 |
| | IV | 806,9 | 197,3 | 60,3 | 69,1 | 116,4 | 41,7 | 293,5 | 9,9 | 16,7 | 2,1 |
| 1984 | I | 633,0 | 171,0 | 50,6 | 34,2 | 107,6 | 39,6 | 205,6 | 7,3 | 15,0 | 2,1 |
| | II | 658,7 | 176,6 | 58,5 | 77,5 | 84,7 | 41,9 | 168,0 | 7,3 | 40,9 | 3,4 |
| | III | 645,1 | 176,5 | 56,2 | 43,3 | 83,5 | 39,7 | 207,9 | 7,6 | 27,7 | 2,6 |
| | IV | 873,0 | 194,4 | 67,1 | 153,5 | 114,1 | 42,6 | 244,5 | 14,5 | 40,0 | 2,3 |
| 1985 | I | | 206,9 | 60,3 | | 128,9 | | 234,6 | 10,5 | 34,5 | |
| 1984 | J | 244,0 | 64,3 | 15,7 | 14,3 | 42,7 | 13,8 | 86,1 | 2,4 | 4,3 | 0,3 |
| | F | 180,6 | 52,8 | 17,1 | 8,8 | 22,8 | 12,9 | 58,5 | 2,9 | 3,7 | 1,1 |
| | M | 208,6 | 53,8 | 17,8 | 11,1 | 42,1 | 12,8 | 61,3 | 1,9 | 6,9 | 0,7 |
| | A | 200,4 | 62,4 | 17,2 | 24,3 | 29,5 | 12,0 | 46,1 | 1,8 | 6,2 | 1,0 |
| | M | 231,2 | 44,1 | 23,4 | 17,3 | 32,2 | 15,4 | 70,6 | 2,3 | 24,5 | 1,4 |
| | J | 227,5 | 70,2 | 17,9 | 35,8 | 23,1 | 14,4 | 51,6 | 3,4 | 10,1 | 0,9 |
| | J | 209,2 | 64,3 | 21,7 | 15,3 | 28,3 | 12,4 | 53,9 | 2,2 | 10,1 | 1,0 |
| | A | 233,0 | 58,6 | 15,2 | 19,2 | 32,0 | 12,6 | 85,1 | 2,3 | 7,0 | 1,0 |
| | S | 202,9 | 53,6 | 19,3 | 8,9 | 23,2 | 14,7 | 68,9 | 3,1 | 10,5 | 0,7 |
| | O | 304,3 | 68,3 | 27,2 | 32,5 | 45,8 | 14,6 | 99,3 | 3,6 | 11,8 | 1,2 |
| | N | 274,4 | 57,1 | 19,4 | 54,9 | 38,9 | 15,5 | 70,3 | 4,7 | 13,1 | 0,7 |
| | D | 292,2 | 68,5 | 20,5 | 66,1 | 29,5 | 11,6 | 74,0 | 6,2 | 15,4 | 0,5 |
| 1985 | J | 252,3 | 69,9 | 19,2 | 14,0 | 34,1 | 15,6 | 85,9 | 3,9 | 9,1 | 0,5 |
| | F | 239,0 | 67,0 | 16,4 | 16,5 | 47,4 | 14,3 | 60,1 | 2,9 | 13,1 | 1,2 |
| | M | | 70,0 | 24,7 | 42,6 | 47,3 | 18,7 | 88,8 | 3,6 | 12,3 | |
| | A | | 81,1 | 28,9 | 18,0 | | | 64,2 | 2,5 | 9,0 | |
| | M | | | 21,4 | | | | 42,5 | | | |

ÉVOLUTION DU COMMERCE DE LA CE
par sections de la CTCI

export

Valeurs en Mio ECU

| Period Période | EUR 10 | Deutsch- land | France | Italia | Nederland | Belg.Lux | United Kingdom | Ireland | Danmark | Ἑλλάδα | |
|-------------------------------|--------|------------------|--------|--------|-----------|----------|-------------------|---------|---------|--------|------|
| 1 : BOISSONS ET TABACS | | | | | | | | | | | |
| intra-CE (EUR 10) | | | | | | | | | | | |
| 1983 | I | 1 138,7 | 171,7 | 316,7 | 126,6 | 187,3 | 112,3 | 162,8 | 28,1 | 19,7 | 13,5 |
| | II | 1 196,6 | 199,5 | 321,7 | 131,5 | 200,7 | 96,4 | 166,9 | 26,6 | 21,6 | 31,7 |
| | III | 1 216,1 | 221,3 | 324,3 | 129,5 | 229,2 | 83,9 | 160,1 | 32,1 | 23,4 | 12,2 |
| | IV | 1 519,7 | 197,4 | 472,6 | 192,6 | 214,3 | 136,4 | 221,2 | 38,8 | 18,9 | 27,6 |
| 1984 | I | 1 251,6 | 172,9 | 339,4 | 151,9 | 212,2 | 105,6 | 184,2 | 30,3 | 19,9 | 35,1 |
| | II | 1 332,1 | 233,8 | 371,8 | 106,2 | 239,6 | 116,1 | 189,9 | 28,5 | 25,3 | 20,9 |
| | III | 1 385,2 | 242,8 | 385,8 | 133,4 | 260,0 | 126,2 | 158,5 | 34,2 | 24,7 | 19,6 |
| | IV | 1 710,1 | 237,9 | 557,1 | 266,1 | 239,4 | 109,3 | 224,1 | 37,7 | 21,7 | 16,7 |
| 1985 | I | | 233,6 | 401,1 | | 246,1 | | 194,5 | 28,1 | 27,3 | |
| 1984 | J | 405,0 | 52,8 | 103,1 | 64,5 | 64,7 | 34,5 | 60,5 | 10,1 | 7,3 | 7,4 |
| | F | 390,1 | 53,9 | 106,3 | 39,1 | 70,6 | 33,4 | 62,0 | 9,8 | 5,6 | 9,6 |
| | M | 456,1 | 66,3 | 130,1 | 48,3 | 76,9 | 37,8 | 61,7 | 10,4 | 6,9 | 17,8 |
| | A | 417,5 | 65,2 | 115,0 | 40,6 | 65,8 | 36,3 | 74,3 | 7,8 | 7,0 | 5,4 |
| | M | 446,7 | 87,9 | 123,1 | 34,8 | 83,6 | 29,8 | 56,7 | 10,8 | 9,0 | 11,0 |
| | J | 467,9 | 80,7 | 133,8 | 30,8 | 90,3 | 50,0 | 58,6 | 9,9 | 9,0 | 4,7 |
| | J | 471,7 | 91,4 | 130,6 | 29,3 | 85,8 | 44,1 | 63,6 | 9,7 | 9,8 | 7,3 |
| | A | 426,6 | 80,0 | 102,6 | 51,5 | 79,5 | 43,3 | 46,6 | 10,8 | 7,4 | 4,8 |
| | S | 485,7 | 71,4 | 152,6 | 52,7 | 93,2 | 38,8 | 48,5 | 13,7 | 7,1 | 7,8 |
| | O | 562,9 | 79,9 | 186,4 | 70,5 | 81,0 | 41,5 | 74,3 | 14,5 | 7,7 | 7,1 |
| | N | 619,9 | 87,0 | 217,9 | 79,8 | 97,3 | 35,3 | 75,5 | 14,9 | 7,6 | 4,7 |
| | D | 526,6 | 71,0 | 153,6 | 115,9 | 60,7 | 32,4 | 73,4 | 8,4 | 5,9 | 5,2 |
| 1985 | J | 434,4 | 68,2 | 86,7 | 65,8 | 91,8 | 36,2 | 63,7 | 10,0 | 7,9 | 4,0 |
| | F | 481,9 | 71,5 | 150,5 | 67,1 | 73,4 | 33,8 | 57,6 | 8,2 | 10,1 | 9,7 |
| | M | | 93,9 | 163,9 | 63,8 | 81,0 | 52,3 | 73,4 | 9,8 | 8,9 | |
| | A | | 78,5 | 149,3 | 52,3 | | | 79,1 | 11,8 | 6,0 | |
| | M | | | 146,4 | | | | 82,7 | | | |
| extra-CE (EUR 10) | | | | | | | | | | | |
| 1983 | I | 1 056,1 | 96,3 | 316,7 | 80,8 | 85,3 | 4,5 | 381,1 | 28,3 | 17,7 | 45,4 |
| | II | 1 209,2 | 120,1 | 352,4 | 115,7 | 106,8 | 4,6 | 394,9 | 28,5 | 25,4 | 60,9 |
| | III | 1 335,4 | 126,5 | 371,4 | 122,8 | 124,0 | 4,0 | 483,4 | 40,6 | 27,6 | 35,1 |
| | IV | 1 483,3 | 115,5 | 463,6 | 184,0 | 90,7 | 5,4 | 523,9 | 32,0 | 26,4 | 42,0 |
| 1984 | I | 1 252,6 | 97,1 | 377,2 | 124,4 | 99,8 | 4,5 | 427,0 | 32,9 | 20,2 | 69,4 |
| | II | 1 374,9 | 127,7 | 445,3 | 91,7 | 137,3 | 5,8 | 434,5 | 27,3 | 28,6 | 76,7 |
| | III | 1 419,9 | 144,1 | 478,7 | 127,1 | 141,8 | 5,4 | 424,1 | 44,3 | 29,1 | 25,3 |
| | IV | 1 736,9 | 127,1 | 529,5 | 274,6 | 111,3 | 6,8 | 588,2 | 51,4 | 29,1 | 18,7 |
| 1985 | I | | 112,9 | 442,4 | | 104,5 | | 456,9 | 48,9 | 26,4 | |
| 1984 | J | 378,4 | 25,9 | 114,5 | 46,7 | 26,5 | 1,3 | 134,6 | 10,4 | 5,4 | 13,1 |
| | F | 416,7 | 32,0 | 117,7 | 35,7 | 36,7 | 1,6 | 150,9 | 12,8 | 7,0 | 22,3 |
| | M | 456,7 | 39,3 | 145,1 | 42,0 | 36,6 | 1,6 | 141,3 | 9,7 | 7,6 | 33,4 |
| | A | 458,9 | 38,8 | 139,8 | 35,7 | 41,3 | 1,6 | 153,2 | 6,7 | 7,3 | 34,6 |
| | M | 475,0 | 44,5 | 159,4 | 26,7 | 46,6 | 1,9 | 144,8 | 12,1 | 10,0 | 29,0 |
| | J | 439,4 | 44,5 | 146,3 | 29,3 | 49,5 | 2,2 | 135,9 | 8,5 | 10,3 | 13,0 |
| | J | 461,4 | 51,4 | 150,1 | 38,2 | 53,9 | 1,8 | 136,3 | 10,1 | 9,6 | 10,1 |
| | A | 444,9 | 45,0 | 143,9 | 31,9 | 39,3 | 1,4 | 155,2 | 11,6 | 10,8 | 5,9 |
| | S | 514,9 | 47,7 | 184,8 | 57,1 | 49,4 | 2,2 | 132,8 | 22,6 | 7,8 | 10,4 |
| | O | 662,5 | 45,6 | 216,5 | 89,6 | 38,6 | 1,7 | 231,1 | 20,4 | 12,1 | 7,0 |
| | N | 567,3 | 44,1 | 173,5 | 62,5 | 39,7 | 2,0 | 211,7 | 15,9 | 9,0 | 9,0 |
| | D | 506,2 | 37,5 | 139,9 | 122,7 | 33,1 | 3,1 | 143,0 | 15,3 | 7,7 | 4,1 |
| 1985 | J | 401,8 | 29,3 | 119,9 | 48,2 | 29,7 | 1,6 | 142,7 | 11,5 | 7,8 | 11,1 |
| | F | 455,7 | 33,1 | 148,6 | 37,8 | 33,5 | 2,3 | 155,5 | 22,8 | 9,6 | 12,6 |
| | M | | 50,4 | 174,0 | 47,6 | 41,3 | 3,6 | 159,0 | 14,6 | 8,8 | |
| | A | | 49,6 | 182,2 | 47,0 | | | 162,0 | 10,7 | 7,0 | |
| | M | | | 166,9 | | | | 167,1 | | | |

TRENDS IN EC TRADE
 by SITC sections

import

Value in Mio ECU

| Period Période | EUR 10 | Deutsch- land | France | Italia | Nederland | Belg.Lux | United Kingdom | Ireland | Danmark | Ελλάδα | |
|----------------------------|--------|------------------|---------|---------|-----------|----------|-------------------|---------|---------|--------|-------|
| 2 : CRUDE MATERIALS | | | | | | | | | | | |
| intra-EC (EUR 10) | | | | | | | | | | | |
| 1983 | I | 2 952,5 | 896,4 | 428,0 | 521,6 | 290,2 | 441,9 | 260,5 | 32,1 | 49,1 | 32,8 |
| | II | 3 032,1 | 932,0 | 383,2 | 547,1 | 307,1 | 487,4 | 261,1 | 35,5 | 42,6 | 36,3 |
| | III | 2 749,9 | 819,2 | 330,9 | 507,5 | 301,0 | 413,4 | 278,9 | 27,8 | 43,9 | 27,3 |
| | IV | 3 672,8 | 1 102,9 | 465,8 | 708,1 | 393,1 | 511,9 | 333,6 | 38,8 | 64,3 | 54,3 |
| 1984 | I | 3 734,7 | 1 032,1 | 512,1 | 820,2 | 367,5 | 517,8 | 343,8 | 45,4 | 61,6 | 34,2 |
| | II | 3 597,8 | 1 022,4 | 496,3 | 811,9 | 313,6 | 524,3 | 301,9 | 35,0 | 54,7 | 37,8 |
| | III | 3 322,5 | 935,2 | 413,0 | 714,6 | 365,0 | 467,4 | 307,7 | 34,5 | 54,1 | 31,0 |
| | IV | 4 229,7 | 1 121,6 | 520,3 | 965,3 | 479,5 | 600,6 | 381,0 | 41,1 | 70,9 | 49,5 |
| 1985 | I | | 1 151,0 | 545,8 | | 458,6 | | 387,5 | 51,4 | 68,4 | |
| 1984 | J | 1 188,9 | 312,6 | 165,1 | 263,6 | 125,5 | 161,6 | 114,2 | 13,3 | 21,7 | 11,4 |
| | F | 1 186,0 | 349,2 | 168,9 | 232,3 | 116,5 | 171,1 | 102,9 | 15,8 | 18,1 | 11,1 |
| | M | 1 358,7 | 370,5 | 178,2 | 323,8 | 125,5 | 184,4 | 126,5 | 16,3 | 21,8 | 11,7 |
| | A | 1 247,5 | 359,4 | 159,2 | 286,3 | 120,5 | 169,2 | 110,7 | 11,7 | 19,3 | 11,2 |
| | M | 1 259,0 | 353,8 | 182,6 | 296,2 | 97,9 | 189,2 | 94,6 | 12,1 | 17,7 | 14,9 |
| | J | 1 091,8 | 309,4 | 154,6 | 225,5 | 98,5 | 166,3 | 97,4 | 11,2 | 17,3 | 11,6 |
| | J | 1 047,0 | 290,5 | 137,5 | 265,5 | 102,2 | 124,7 | 94,5 | 9,7 | 13,0 | 9,5 |
| | A | 1 043,7 | 314,9 | 106,9 | 189,0 | 122,0 | 160,6 | 105,9 | 12,3 | 20,9 | 11,2 |
| | S | 1 235,1 | 330,0 | 168,4 | 261,8 | 140,7 | 180,6 | 110,7 | 12,3 | 20,0 | 10,5 |
| | O | 1 533,1 | 432,3 | 186,4 | 329,2 | 173,0 | 223,2 | 137,0 | 14,1 | 24,5 | 13,5 |
| | N | 1 374,3 | 344,0 | 179,2 | 306,1 | 145,6 | 209,2 | 132,2 | 14,8 | 20,6 | 22,5 |
| | D | 1 303,7 | 349,6 | 157,7 | 326,8 | 146,0 | 162,0 | 112,0 | 10,9 | 25,8 | 13,0 |
| 1985 | J | 1 240,3 | 319,1 | 150,5 | 264,1 | 137,9 | 177,7 | 127,5 | 15,7 | 25,1 | 22,8 |
| | F | 1 375,5 | 370,9 | 190,9 | 297,4 | 137,1 | 194,8 | 130,1 | 18,8 | 21,8 | 13,8 |
| | M | | 460,9 | 204,5 | 368,8 | 181,1 | 232,4 | 129,5 | 16,9 | 21,4 | |
| | A | | 481,0 | 179,3 | 315,0 | | | 139,3 | 15,4 | 20,1 | |
| | M | | | 172,4 | | | | 126,7 | | | |
| extra-EC (EUR 10) | | | | | | | | | | | |
| 1983 | I | 7 190,9 | 1 909,8 | 1 122,4 | 1 252,7 | 610,1 | 626,2 | 1 252,6 | 46,3 | 273,5 | 97,4 |
| | II | 7 819,0 | 2 078,8 | 1 132,1 | 1 455,8 | 658,7 | 666,2 | 1 489,3 | 33,9 | 186,0 | 118,1 |
| | III | 7 118,9 | 1 958,4 | 937,0 | 1 277,3 | 690,7 | 571,4 | 1 382,5 | 47,8 | 157,6 | 96,1 |
| | IV | 8 077,3 | 2 142,1 | 1 139,6 | 1 362,2 | 751,8 | 781,8 | 1 482,7 | 44,7 | 166,5 | 205,9 |
| 1984 | I | 9 003,3 | 2 418,7 | 1 299,6 | 1 710,6 | 858,9 | 803,1 | 1 529,1 | 65,4 | 201,9 | 116,0 |
| | II | 8 932,3 | 2 380,3 | 1 353,2 | 1 691,9 | 833,5 | 752,1 | 1 544,0 | 66,2 | 174,3 | 136,6 |
| | III | 8 455,4 | 2 323,9 | 1 110,5 | 1 700,2 | 848,5 | 754,8 | 1 385,0 | 51,5 | 180,0 | 101,0 |
| | IV | 9 748,1 | 2 494,1 | 1 330,5 | 2 068,5 | 803,7 | 781,8 | 1 811,8 | 66,4 | 182,9 | 208,5 |
| 1985 | I | | 2 561,8 | 1 430,4 | | 963,6 | | 1 566,6 | 75,4 | 219,4 | |
| 1984 | J | 2 963,3 | 759,4 | 424,3 | 577,0 | 310,9 | 259,4 | 515,4 | 23,0 | 66,6 | 27,2 |
| | F | 2 901,9 | 807,7 | 401,0 | 499,6 | 291,8 | 285,2 | 482,8 | 23,6 | 63,7 | 46,6 |
| | M | 3 134,5 | 852,2 | 474,5 | 633,1 | 256,0 | 257,5 | 530,4 | 18,7 | 70,4 | 41,7 |
| | A | 2 939,8 | 743,4 | 430,3 | 612,8 | 326,4 | 235,2 | 472,3 | 21,5 | 55,9 | 42,0 |
| | M | 3 112,7 | 831,4 | 478,4 | 608,0 | 258,7 | 249,6 | 549,2 | 19,8 | 60,9 | 56,8 |
| | J | 2 899,3 | 805,8 | 444,8 | 464,0 | 279,7 | 266,7 | 520,8 | 25,0 | 55,4 | 37,2 |
| | J | 2 944,8 | 844,9 | 419,5 | 565,3 | 315,3 | 246,5 | 443,4 | 17,0 | 54,8 | 38,0 |
| | A | 2 765,3 | 806,7 | 306,4 | 538,6 | 258,9 | 259,9 | 484,9 | 18,2 | 58,2 | 33,6 |
| | S | 2 737,9 | 673,8 | 384,2 | 597,5 | 260,5 | 246,2 | 463,3 | 16,6 | 65,4 | 30,5 |
| | O | 3 318,6 | 859,6 | 466,8 | 645,6 | 290,4 | 275,8 | 622,7 | 23,0 | 62,2 | 72,4 |
| | N | 3 171,7 | 813,1 | 484,0 | 639,7 | 234,0 | 270,1 | 565,7 | 25,3 | 64,7 | 75,1 |
| | D | 3 108,5 | 812,9 | 377,3 | 775,8 | 277,9 | 220,2 | 516,0 | 18,4 | 52,3 | 57,8 |
| 1985 | J | 3 383,0 | 868,2 | 487,7 | 582,5 | 387,8 | 354,2 | 546,2 | 24,3 | 71,4 | 60,8 |
| | F | 3 172,7 | 835,0 | 463,8 | 695,9 | 254,7 | 275,7 | 495,0 | 28,7 | 71,6 | 52,3 |
| | M | | 858,7 | 478,9 | 714,1 | 311,2 | 250,2 | 524,2 | 22,4 | 76,0 | |
| | A | | 880,6 | 503,5 | 614,5 | | | 525,9 | 19,9 | 58,0 | |
| | M | | | 455,6 | | | | 558,7 | | | |

ÉVOLUTION DU COMMERCE DE LA CE
par sections de la CTCI

export

Valeurs en Mio ECU

| Period Période | EUR 10 | Deutsch- land | France | Italia | Nederland | Belg.Lux | United Kingdom | Ireland | Danmark | Ελλάδα | |
|-------------------------------|--------|------------------|--------|---------|-----------|----------|-------------------|---------|---------|--------|------|
| 2 : MATIÈRES PREMIÈRES | | | | | | | | | | | |
| intra-CE (EUR 10) | | | | | | | | | | | |
| 1983 | I | 2 867,0 | 495,6 | 673,7 | 154,2 | 669,6 | 251,1 | 332,9 | 65,0 | 192,0 | 33,0 |
| | II | 2 784,7 | 489,1 | 728,5 | 160,2 | 573,4 | 255,6 | 309,9 | 74,1 | 155,1 | 38,7 |
| | III | 2 493,9 | 496,2 | 597,8 | 127,9 | 558,8 | 213,8 | 263,0 | 74,2 | 122,7 | 39,5 |
| | IV | 3 422,0 | 610,1 | 978,1 | 202,8 | 657,7 | 313,6 | 327,4 | 101,7 | 179,4 | 51,3 |
| 1984 | I | 3 475,0 | 659,7 | 810,7 | 200,1 | 757,3 | 324,1 | 378,0 | 115,4 | 178,7 | 51,1 |
| | II | 3 375,0 | 641,0 | 761,9 | 178,8 | 725,5 | 330,4 | 397,2 | 135,0 | 159,6 | 45,6 |
| | III | 3 032,6 | 595,4 | 707,3 | 156,3 | 630,7 | 288,1 | 363,6 | 125,5 | 125,0 | 40,8 |
| | IV | 3 849,4 | 703,1 | 964,5 | 220,2 | 805,4 | 380,5 | 397,2 | 147,5 | 187,9 | 43,1 |
| 1985 | I | | 746,8 | 1 021,2 | | 851,2 | | 464,1 | 142,6 | 193,0 | |
| 1984 | J | 1 117,2 | 208,9 | 276,5 | 73,0 | 247,1 | 95,6 | 110,5 | 32,7 | 54,5 | 18,5 |
| | F | 1 090,5 | 216,6 | 242,4 | 53,9 | 245,7 | 108,0 | 116,7 | 38,1 | 57,3 | 11,8 |
| | M | 1 260,8 | 234,3 | 291,9 | 73,2 | 264,6 | 120,6 | 150,0 | 44,6 | 60,9 | 20,7 |
| | A | 1 124,2 | 209,8 | 262,7 | 67,0 | 241,3 | 109,7 | 127,0 | 41,1 | 54,2 | 11,5 |
| | M | 1 189,8 | 223,6 | 246,7 | 62,4 | 272,2 | 117,9 | 141,3 | 50,2 | 57,3 | 18,3 |
| | J | 1 052,3 | 207,7 | 252,6 | 49,2 | 211,0 | 102,5 | 128,5 | 43,9 | 41,2 | 15,8 |
| | J | 951,0 | 192,7 | 249,2 | 54,6 | 176,6 | 96,9 | 106,3 | 37,9 | 24,6 | 12,2 |
| | A | 903,1 | 177,5 | 178,5 | 50,0 | 211,4 | 74,3 | 122,5 | 37,7 | 36,2 | 15,0 |
| | S | 1 184,8 | 225,1 | 279,4 | 52,2 | 250,8 | 116,2 | 135,0 | 49,8 | 62,4 | 13,9 |
| | O | 1 416,1 | 259,8 | 386,5 | 60,6 | 286,6 | 133,1 | 151,2 | 50,6 | 76,0 | 11,8 |
| | N | 1 282,7 | 237,7 | 318,7 | 64,7 | 281,1 | 126,7 | 131,2 | 51,4 | 56,5 | 14,7 |
| | D | 1 160,1 | 205,4 | 260,1 | 95,0 | 232,3 | 120,9 | 131,3 | 45,9 | 52,6 | 16,7 |
| 1985 | J | 1 173,9 | 245,1 | 265,6 | 67,9 | 256,1 | 93,6 | 130,1 | 45,5 | 52,1 | 17,9 |
| | F | 1 288,6 | 229,4 | 346,1 | 59,7 | 270,2 | 114,2 | 153,3 | 43,1 | 63,2 | 9,4 |
| | M | | 272,1 | 409,5 | 68,6 | 324,8 | 127,6 | 181,9 | 53,9 | 76,7 | |
| | A | | 250,9 | 362,7 | 55,6 | | | 143,3 | 45,9 | 79,0 | |
| | M | | | 283,1 | | | | 145,0 | | | |
| extra-CE (EUR 10) | | | | | | | | | | | |
| 1983 | I | 1 383,6 | 315,9 | 242,7 | 147,4 | 216,0 | 64,9 | 198,8 | 11,6 | 155,8 | 30,5 |
| | II | 1 473,8 | 360,0 | 249,2 | 167,4 | 197,5 | 70,9 | 232,2 | 19,5 | 132,6 | 44,5 |
| | III | 1 341,4 | 341,0 | 198,8 | 167,8 | 221,2 | 56,7 | 224,3 | 21,3 | 64,4 | 45,9 |
| | IV | 1 649,7 | 410,1 | 313,6 | 190,0 | 219,6 | 75,7 | 247,3 | 20,8 | 119,3 | 53,2 |
| 1984 | I | 1 785,4 | 412,2 | 277,6 | 234,0 | 248,6 | 94,0 | 293,4 | 31,8 | 140,9 | 52,9 |
| | II | 1 896,2 | 435,8 | 367,4 | 191,4 | 252,9 | 101,1 | 298,7 | 33,3 | 124,0 | 91,6 |
| | III | 1 620,9 | 428,6 | 273,5 | 197,3 | 201,2 | 92,1 | 239,0 | 40,6 | 84,8 | 63,8 |
| | IV | 2 016,0 | 462,0 | 388,3 | 268,1 | 280,2 | 103,0 | 299,7 | 35,0 | 127,5 | 52,1 |
| 1985 | I | | 465,6 | 399,4 | | 298,1 | | 367,4 | 33,9 | 172,6 | |
| 1984 | J | 542,4 | 125,9 | 86,3 | 88,6 | 73,8 | 26,9 | 79,7 | 9,6 | 36,4 | 15,1 |
| | F | 585,9 | 135,8 | 89,5 | 65,7 | 83,5 | 33,3 | 97,5 | 8,0 | 52,4 | 20,1 |
| | M | 656,4 | 150,5 | 101,8 | 79,7 | 91,4 | 33,7 | 115,6 | 14,2 | 51,9 | 17,6 |
| | A | 624,6 | 137,2 | 134,6 | 70,9 | 83,9 | 34,2 | 94,4 | 5,8 | 38,6 | 25,1 |
| | M | 670,5 | 159,5 | 129,1 | 61,0 | 91,5 | 33,7 | 106,2 | 12,1 | 43,7 | 33,8 |
| | J | 594,8 | 139,2 | 103,9 | 59,4 | 77,6 | 33,3 | 97,9 | 15,5 | 36,1 | 31,8 |
| | J | 547,5 | 151,2 | 105,1 | 59,8 | 60,0 | 30,6 | 80,4 | 18,2 | 17,1 | 25,0 |
| | A | 535,1 | 139,8 | 70,5 | 64,9 | 84,9 | 27,4 | 88,2 | 11,0 | 29,2 | 19,3 |
| | S | 574,8 | 137,6 | 97,9 | 72,8 | 94,4 | 33,3 | 71,2 | 11,5 | 36,0 | 20,0 |
| | O | 705,4 | 162,6 | 138,5 | 79,2 | 114,4 | 30,9 | 111,1 | 12,0 | 37,1 | 19,6 |
| | N | 673,2 | 159,5 | 136,4 | 72,3 | 97,6 | 31,6 | 114,0 | 11,6 | 33,4 | 16,8 |
| | D | 663,8 | 140,3 | 113,8 | 116,7 | 76,8 | 40,4 | 93,6 | 11,1 | 54,8 | 16,2 |
| 1985 | J | 648,1 | 145,1 | 122,0 | 73,1 | 87,9 | 28,8 | 113,6 | 5,7 | 46,9 | 24,9 |
| | F | 693,8 | 143,8 | 139,1 | 61,4 | 96,9 | 31,3 | 116,7 | 14,8 | 70,3 | 19,6 |
| | M | | 176,7 | 138,3 | 75,8 | 113,3 | 38,1 | 138,3 | 13,4 | 53,9 | |
| | A | | 180,2 | 147,4 | 67,9 | | | 129,1 | 13,2 | 60,8 | |
| | M | | | 137,1 | | | | 127,2 | | | |

TRENDS IN EC TRADE
by SITC sections

import

Value in Mio ECU

| Period Période | EUR 10 | Deutsch- land | France | Italia | Nederland | Belg.Lux | United Kingdom | Ireland | Danmark | Ελλάδα | |
|--------------------------|--------|------------------|---------|---------|-----------|----------|-------------------|---------|---------|--------|---------|
| 3 : FUEL PRODUCTS | | | | | | | | | | | |
| intra-EC (EUR 10) | | | | | | | | | | | |
| 1983 | I | 8 592,6 | 2 830,3 | 1 843,3 | 671,2 | 1 017,7 | 1 013,0 | 516,2 | 333,3 | 339,3 | 28,3 |
| | II | 9 569,9 | 2 966,9 | 1 939,5 | 622,8 | 1 147,9 | 1 816,3 | 445,7 | 279,2 | 329,1 | 22,5 |
| | III | 8 842,2 | 2 895,8 | 1 743,9 | 525,1 | 1 228,9 | 1 347,9 | 515,0 | 284,9 | 270,9 | 29,9 |
| | IV | 9 538,7 | 2 978,7 | 1 950,3 | 512,0 | 1 124,0 | 1 771,0 | 576,1 | 325,4 | 257,4 | 43,8 |
| 1984 | I | 11 142,6 | 3 308,2 | 2 715,1 | 701,2 | 1 160,8 | 1 988,0 | 647,6 | 366,6 | 231,3 | 23,7 |
| | II | 9 980,6 | 3 207,3 | 2 053,0 | 519,8 | 1 155,5 | 1 727,5 | 734,6 | 315,2 | 219,3 | 48,3 |
| | III | 10 354,6 | 3 792,6 | 1 848,9 | 630,3 | 995,3 | 1 704,7 | 786,9 | 283,9 | 240,7 | 71,2 |
| | IV | 12 451,6 | 4 249,1 | 2 615,7 | 737,9 | 1 188,4 | 1 601,7 | 1 338,4 | 408,0 | 269,1 | 44,6 |
| 1985 | I | | 4 411,3 | 3 404,1 | | 1 640,8 | | 1 530,8 | 388,6 | 390,8 | |
| 1984 | J | 3 607,8 | 1 138,1 | 908,6 | 208,3 | 337,6 | 637,3 | 156,7 | 139,3 | 72,8 | 9,2 |
| | F | 3 596,6 | 1 000,5 | 822,6 | 257,6 | 399,5 | 678,1 | 227,9 | 116,9 | 85,8 | 7,6 |
| | M | 3 936,3 | 1 169,8 | 984,1 | 234,9 | 424,0 | 672,7 | 261,4 | 110,2 | 72,2 | 7,0 |
| | A | 3 277,0 | 1 025,2 | 635,5 | 204,4 | 355,3 | 649,1 | 227,7 | 66,2 | 88,9 | 24,5 |
| | M | 3 520,4 | 1 112,3 | 767,2 | 186,1 | 415,2 | 545,4 | 285,2 | 135,2 | 57,7 | 16,0 |
| | J | 3 164,4 | 1 070,2 | 649,4 | 129,0 | 379,7 | 521,7 | 220,8 | 113,8 | 72,4 | 7,5 |
| | J | 3 241,1 | 1 115,3 | 575,1 | 193,7 | 427,3 | 481,6 | 261,3 | 89,8 | 77,4 | 19,6 |
| | A | 3 730,4 | 1 419,0 | 613,0 | 201,8 | 310,7 | 597,3 | 362,1 | 120,2 | 65,4 | 40,9 |
| | S | 3 374,4 | 1 259,1 | 659,8 | 235,6 | 253,4 | 624,4 | 162,8 | 73,4 | 95,8 | 10,2 |
| | O | 3 418,9 | 992,0 | 757,3 | 251,7 | 341,3 | 516,7 | 334,4 | 158,9 | 55,8 | 11,0 |
| | N | 4 347,1 | 1 170,8 | 895,6 | 238,8 | 409,1 | 741,7 | 670,7 | 136,8 | 75,2 | 8,4 |
| | D | 4 341,5 | 1 376,1 | 980,9 | 247,0 | 385,3 | 752,7 | 321,6 | 113,0 | 139,5 | 25,4 |
| 1985 | J | 4 777,5 | 1 659,3 | 1 016,6 | 245,0 | 474,9 | 713,0 | 415,1 | 148,0 | 96,4 | 9,1 |
| | F | 5 013,1 | 1 166,0 | 1 350,2 | 287,3 | 604,8 | 899,2 | 467,0 | 100,4 | 131,0 | 7,2 |
| | M | | 1 585,9 | 1 037,6 | 264,6 | 571,3 | 847,2 | 653,0 | 140,3 | 144,4 | |
| | A | | 1 049,3 | 963,5 | 319,0 | | | 195,7 | 126,7 | 67,3 | |
| | M | | | 694,5 | | | | 234,8 | | | |
| extra-EC (EUR 10) | | | | | | | | | | | |
| 1983 | I | 24 803,7 | 4 352,8 | 5 674,1 | 6 906,2 | 3 093,2 | 1 659,1 | 2 304,6 | 61,6 | 419,4 | 332,7 |
| | II | 22 829,1 | 4 188,2 | 5 200,7 | 5 410,4 | 3 022,7 | 1 273,2 | 2 473,2 | 30,6 | 383,1 | 847,1 |
| | III | 23 859,7 | 4 644,4 | 5 341,3 | 6 245,2 | 2 980,1 | 1 310,8 | 2 548,9 | 66,0 | 495,3 | 227,7 |
| | IV | 26 885,3 | 4 754,4 | 5 322,0 | 6 798,8 | 3 668,6 | 1 560,3 | 2 674,6 | 26,0 | 635,9 | 1 444,8 |
| 1984 | I | 26 142,5 | 4 571,9 | 5 997,9 | 7 042,0 | 3 521,6 | 1 308,1 | 2 671,1 | 36,2 | 602,4 | 391,2 |
| | II | 26 351,3 | 4 716,2 | 5 479,1 | 6 535,6 | 3 724,8 | 1 542,3 | 3 289,5 | 35,0 | 605,7 | 423,2 |
| | III | 26 189,4 | 4 612,2 | 5 257,4 | 6 648,9 | 3 956,0 | 1 421,7 | 3 369,1 | 50,1 | 524,3 | 349,7 |
| | IV | 28 911,0 | 3 776,4 | 5 817,7 | 6 798,0 | 4 029,1 | 1 555,3 | 4 241,7 | 45,3 | 652,7 | 1 994,9 |
| 1985 | I | | 4 343,7 | 5 759,8 | | 3 883,4 | | 4 604,6 | 46,8 | 655,0 | |
| 1984 | J | 9 171,6 | 1 622,2 | 2 273,3 | 2 195,7 | 1 243,7 | 436,4 | 967,2 | 10,9 | 200,8 | 221,5 |
| | F | 8 526,5 | 1 597,3 | 1 929,3 | 2 290,5 | 1 175,6 | 455,8 | 861,9 | 14,1 | 169,2 | 32,9 |
| | M | 8 441,3 | 1 350,9 | 1 794,5 | 2 550,3 | 1 107,5 | 414,9 | 844,2 | 11,3 | 228,8 | 138,8 |
| | A | 8 684,0 | 1 609,9 | 1 762,2 | 2 452,9 | 1 127,6 | 481,0 | 970,0 | 11,1 | 188,6 | 80,7 |
| | M | 8 716,8 | 1 510,1 | 1 607,9 | 2 065,3 | 1 324,8 | 657,1 | 1 181,5 | 12,3 | 217,9 | 139,7 |
| | J | 8 917,5 | 1 597,6 | 2 109,6 | 2 011,8 | 1 299,3 | 404,4 | 1 111,3 | 10,7 | 171,5 | 200,8 |
| | J | 8 247,7 | 1 630,6 | 1 716,9 | 1 914,8 | 1 124,1 | 571,9 | 843,1 | 17,2 | 157,6 | 271,5 |
| | A | 8 719,2 | 1 340,1 | 1 819,8 | 2 436,2 | 1 201,7 | 376,6 | 1 262,8 | 21,2 | 187,3 | 73,5 |
| | S | 9 001,5 | 1 641,3 | 1 719,6 | 2 305,1 | 1 513,3 | 472,5 | 1 154,5 | 11,7 | 174,3 | 9,1 |
| | O | 9 248,1 | 1 509,7 | 1 942,2 | 2 209,8 | 1 383,1 | 500,1 | 1 339,3 | 17,7 | 269,5 | 76,6 |
| | N | 9 258,8 | 1 600,1 | 1 713,3 | 2 293,2 | 1 392,5 | 608,5 | 1 426,2 | 11,5 | 169,8 | 43,6 |
| | D | 10 846,0 | 1 376,4 | 2 148,0 | 2 347,4 | 1 111,7 | 428,0 | 1 387,3 | 16,1 | 207,3 | 1 823,6 |
| 1985 | J | 9 842,2 | 1 396,4 | 1 844,0 | 2 838,9 | 1 401,6 | 491,9 | 1 473,3 | 16,9 | 197,2 | 182,0 |
| | F | 9 244,8 | 1 447,0 | 1 844,6 | 2 710,7 | 1 148,6 | 429,7 | 1 319,5 | 19,4 | 228,2 | 97,0 |
| | M | | 1 500,1 | 2 071,1 | 2 639,4 | 1 368,4 | 251,5 | 1 819,5 | 10,1 | 234,3 | |
| | A | | 1 553,1 | 2 154,7 | 2 342,2 | | | 1 416,5 | 16,5 | 154,0 | |
| | M | | | 1 928,2 | | | | 1 376,1 | | | |

ÉVOLUTION DU COMMERCE DE LA CE
par sections de la CTCI

export

Valeurs en Mio ECU

| Period Période | EUR 10 | Deutsch- land | France | Italia | Nederland | Belg.Lux | United Kingdom | Ireland | Danmark | Ἑλλάδα | |
|----------------------------------|--------|------------------|--------|--------|-----------|----------|-------------------|---------|---------|--------|-------|
| 3 : PRODUITS ÉNERGÉTIQUES | | | | | | | | | | | |
| intra-CE (EUR 10) | | | | | | | | | | | |
| 1983 | I | 9 749,0 | 767,9 | 540,9 | 258,8 | 3 942,3 | 708,3 | 3 382,8 | 25,8 | 97,3 | 24,8 |
| | II | 9 230,7 | 684,8 | 558,1 | 358,4 | 3 497,3 | 798,8 | 3 138,1 | 21,6 | 135,0 | 38,6 |
| | III | 9 201,9 | 767,5 | 568,7 | 457,4 | 2 963,8 | 976,2 | 3 234,0 | 28,3 | 201,9 | 4,1 |
| | IV | 10 656,9 | 744,2 | 608,1 | 340,7 | 3 939,4 | 870,8 | 3 990,3 | 31,4 | 114,4 | 17,5 |
| 1984 | I | 12 216,0 | 843,0 | 529,9 | 403,4 | 5 010,6 | 923,9 | 4 330,5 | 36,2 | 96,3 | 42,2 |
| | II | 10 458,5 | 787,3 | 662,4 | 227,7 | 4 136,7 | 864,4 | 3 620,8 | 35,0 | 98,1 | 26,1 |
| | III | 10 739,7 | 824,7 | 694,1 | 454,4 | 3 748,4 | 954,3 | 3 889,3 | 33,9 | 116,6 | 24,1 |
| | IV | 12 363,0 | 941,5 | 641,5 | 380,1 | 4 465,1 | 914,3 | 4 664,2 | 38,7 | 136,9 | 180,6 |
| 1985 | I | | 906,4 | 735,7 | | 6 023,9 | | 5 993,7 | 39,8 | 118,3 | |
| 1984 | J | 4 124,1 | 301,3 | 157,9 | 113,6 | 1 822,4 | 297,1 | 1 369,0 | 11,4 | 32,8 | 18,6 |
| | F | 3 830,0 | 255,8 | 154,3 | 92,1 | 1 623,6 | 242,9 | 1 409,6 | 10,6 | 24,7 | 16,5 |
| | M | 4 266,9 | 285,8 | 217,9 | 197,1 | 1 582,8 | 384,1 | 1 538,8 | 14,1 | 38,8 | 7,5 |
| | A | 3 360,0 | 238,3 | 170,3 | 56,4 | 1 429,6 | 334,1 | 1 069,0 | 7,6 | 46,3 | 8,5 |
| | M | 3 423,4 | 281,1 | 235,7 | 112,0 | 1 268,0 | 253,7 | 1 227,6 | 12,3 | 22,8 | 10,0 |
| | J | 3 523,9 | 267,9 | 256,7 | 59,0 | 1 320,5 | 275,1 | 1 296,8 | 15,1 | 25,0 | 7,8 |
| | J | 3 783,1 | 293,0 | 256,0 | 208,9 | 1 197,6 | 322,6 | 1 438,2 | 15,6 | 31,4 | 19,9 |
| | A | 3 449,7 | 260,0 | 244,1 | 56,7 | 1 169,1 | 326,4 | 1 342,3 | 10,0 | 39,2 | 2,0 |
| | S | 3 453,3 | 271,7 | 194,1 | 189,8 | 1 351,4 | 305,0 | 1 099,6 | 8,3 | 30,5 | 2,7 |
| | O | 3 988,3 | 303,4 | 242,4 | 173,6 | 1 439,0 | 361,7 | 1 296,8 | 9,0 | 36,8 | 125,7 |
| | N | 4 067,7 | 322,6 | 187,3 | 92,5 | 1 524,7 | 338,1 | 1 551,8 | 14,7 | 23,1 | 12,9 |
| | D | 4 204,7 | 317,9 | 211,9 | 113,9 | 1 502,8 | 209,9 | 1 724,7 | 15,0 | 71,4 | 37,2 |
| 1985 | J | 5 145,3 | 286,8 | 236,3 | 87,8 | 2 237,0 | 257,2 | 1 959,3 | 15,5 | 37,2 | 28,3 |
| | F | 5 086,2 | 287,6 | 239,0 | 105,3 | 2 078,8 | 302,1 | 1 983,0 | 13,9 | 51,3 | 25,2 |
| | M | | 331,9 | 260,4 | 93,6 | 1 861,9 | 341,4 | 2 041,4 | 10,4 | 29,8 | |
| | A | | 292,3 | 274,9 | 125,7 | | | 1 660,3 | 9,9 | 23,5 | |
| | M | | | 226,7 | | | | 1 613,1 | | | |
| extra-CE (EUR 10) | | | | | | | | | | | |
| 1983 | I | 3 678,4 | 333,8 | 362,7 | 474,3 | 384,5 | 229,7 | 1 729,2 | 3,2 | 71,4 | 89,6 |
| | II | 4 142,3 | 302,0 | 398,6 | 659,1 | 496,9 | 194,0 | 1 960,2 | 0,1 | 87,4 | 43,9 |
| | III | 4 643,5 | 375,0 | 470,8 | 557,3 | 445,5 | 318,4 | 2 305,0 | 0,4 | 143,0 | 28,1 |
| | IV | 4 675,1 | 384,9 | 456,7 | 538,5 | 360,3 | 279,4 | 2 439,3 | 0,3 | 114,2 | 101,5 |
| 1984 | I | 4 411,1 | 406,8 | 431,0 | 551,5 | 378,8 | 313,1 | 2 123,9 | 2,3 | 93,2 | 110,6 |
| | II | 4 197,1 | 390,8 | 459,2 | 379,2 | 359,6 | 270,6 | 2 129,2 | 0,3 | 110,9 | 97,3 |
| | III | 4 829,3 | 356,4 | 465,7 | 574,1 | 308,1 | 239,3 | 2 648,2 | 0,2 | 221,7 | 15,6 |
| | IV | 4 649,9 | 416,1 | 504,4 | 487,9 | 309,5 | 256,0 | 2 385,8 | 0,5 | 165,5 | 124,3 |
| 1985 | I | | 399,2 | 442,9 | | 379,4 | | 1 801,9 | 0,5 | 192,3 | |
| 1984 | J | 1 348,0 | 136,6 | 148,5 | 210,8 | 115,2 | 90,5 | 584,1 | 0,1 | 37,0 | 25,0 |
| | F | 1 453,6 | 142,5 | 113,0 | 119,0 | 127,9 | 75,8 | 810,9 | 0,1 | 20,8 | 43,6 |
| | M | 1 600,9 | 127,7 | 169,5 | 221,6 | 141,2 | 146,9 | 721,6 | 2,1 | 28,6 | 41,5 |
| | A | 1 126,4 | 125,8 | 120,1 | 131,1 | 94,3 | 68,8 | 526,5 | 0,1 | 33,1 | 26,6 |
| | M | 1 574,1 | 131,0 | 151,2 | 155,8 | 123,6 | 89,5 | 829,9 | 0,1 | 40,1 | 52,9 |
| | J | 1 476,8 | 134,1 | 188,0 | 92,0 | 124,0 | 112,1 | 771,6 | 0,1 | 37,0 | 17,9 |
| | J | 1 593,5 | 124,4 | 157,2 | 300,4 | 102,6 | 75,0 | 742,7 | 0,1 | 85,4 | 5,6 |
| | A | 1 558,1 | 119,8 | 142,9 | 110,8 | 109,9 | 107,0 | 898,7 | 0,1 | 63,7 | 5,4 |
| | S | 1 655,4 | 112,2 | 165,6 | 164,3 | 105,4 | 56,7 | 993,6 | 0,1 | 51,0 | 6,5 |
| | O | 1 705,4 | 123,2 | 190,2 | 158,6 | 111,9 | 106,7 | 924,4 | 0,2 | 52,6 | 37,7 |
| | N | 1 545,3 | 146,9 | 152,7 | 75,9 | 106,6 | 67,1 | 893,5 | 0,1 | 75,8 | 26,7 |
| | D | 1 556,2 | 146,1 | 161,8 | 253,9 | 93,5 | 81,8 | 735,4 | 0,2 | 25,3 | 58,3 |
| 1985 | J | 1 502,2 | 140,2 | 146,5 | 124,3 | 123,2 | 82,1 | 767,9 | 0,2 | 70,0 | 47,8 |
| | F | 1 043,3 | 117,7 | 142,7 | 99,2 | 115,6 | 83,8 | 400,9 | 0,2 | 69,4 | 13,9 |
| | M | | 141,4 | 153,7 | 169,2 | 140,8 | 73,3 | 636,1 | 0,1 | 52,5 | |
| | A | | 161,8 | 187,4 | 201,9 | | | 876,1 | 0,3 | 59,3 | |
| | M | | | 251,1 | | | | 1 100,2 | | | |

TRENDS IN EC TRADE
by SITC sections

import

Value in Mio ECU

| Period Période | EUR 10 | Deutsch- land | France | Italia | Nederland | Belg.Lux | United Kingdom | Ireland | Danmark | Ἑλλάδα | |
|---------------------------------|--------|------------------|--------|--------|-----------|----------|-------------------|---------|---------|--------|-----|
| 4 : OILS, FATS AND WAXES | | | | | | | | | | | |
| intra-EC (EUR 10) | | | | | | | | | | | |
| 1983 | I | 411,4 | 70,7 | 89,9 | 80,8 | 42,0 | 45,0 | 56,7 | 8,3 | 15,6 | 2,6 |
| | II | 429,9 | 74,6 | 81,9 | 84,0 | 46,4 | 49,6 | 63,8 | 9,8 | 16,6 | 3,3 |
| | III | 490,2 | 85,0 | 88,0 | 110,7 | 48,9 | 47,0 | 78,4 | 11,1 | 19,0 | 2,1 |
| | IV | 673,5 | 125,6 | 116,6 | 143,5 | 94,1 | 58,8 | 93,0 | 12,0 | 25,1 | 4,8 |
| 1984 | I | 621,3 | 117,8 | 136,3 | 69,3 | 94,6 | 64,2 | 96,4 | 15,9 | 24,9 | 1,9 |
| | II | 694,8 | 133,7 | 165,2 | 63,6 | 83,8 | 85,1 | 115,8 | 17,6 | 26,8 | 3,2 |
| | III | 795,5 | 145,4 | 170,5 | 108,1 | 115,6 | 81,6 | 120,4 | 21,2 | 30,4 | 2,4 |
| | IV | 865,4 | 144,3 | 134,8 | 191,8 | 126,8 | 89,0 | 124,6 | 17,0 | 34,3 | 3,0 |
| 1985 | I | | 144,6 | 152,5 | | 119,5 | | 110,0 | 20,9 | 35,7 | |
| 1984 | J | 201,4 | 30,8 | 39,9 | 34,2 | 31,1 | 20,4 | 30,9 | 5,6 | 7,9 | 0,6 |
| | F | 198,7 | 40,1 | 41,8 | 19,9 | 31,7 | 19,3 | 31,5 | 5,1 | 8,6 | 0,7 |
| | M | 221,1 | 46,9 | 54,6 | 15,3 | 31,9 | 24,5 | 33,9 | 5,2 | 8,3 | 0,5 |
| | A | 205,8 | 43,6 | 48,6 | 18,5 | 23,8 | 22,6 | 34,1 | 5,7 | 8,0 | 1,0 |
| | M | 241,9 | 48,3 | 55,6 | 27,3 | 28,5 | 30,0 | 36,5 | 5,5 | 9,2 | 1,1 |
| | J | 244,7 | 41,8 | 61,1 | 17,7 | 29,5 | 32,6 | 45,0 | 6,4 | 9,6 | 1,1 |
| | J | 258,7 | 52,2 | 63,2 | 35,7 | 30,7 | 17,9 | 41,2 | 6,7 | 10,1 | 1,0 |
| | A | 260,8 | 49,9 | 51,8 | 43,0 | 32,6 | 31,8 | 35,3 | 5,8 | 10,1 | 0,5 |
| | S | 276,0 | 43,3 | 55,5 | 29,6 | 52,3 | 31,7 | 43,8 | 8,8 | 10,1 | 0,9 |
| | O | 291,8 | 55,5 | 51,0 | 49,1 | 39,4 | 30,8 | 47,7 | 6,3 | 11,4 | 0,6 |
| | N | 285,6 | 49,4 | 43,5 | 62,4 | 39,4 | 26,8 | 44,4 | 7,0 | 11,4 | 1,4 |
| | D | 273,3 | 39,4 | 40,3 | 80,3 | 37,1 | 27,8 | 32,3 | 3,6 | 11,6 | 1,0 |
| 1985 | J | 227,3 | 41,0 | 46,3 | 15,9 | 41,3 | 26,5 | 35,6 | 7,7 | 11,9 | 1,1 |
| | F | 253,8 | 46,2 | 53,0 | 32,7 | 38,4 | 25,9 | 36,6 | 8,7 | 11,8 | 0,6 |
| | M | | 57,4 | 53,1 | 42,2 | 39,9 | 30,7 | 38,0 | 4,5 | 12,0 | |
| | A | | 45,4 | 55,6 | 32,1 | | | 42,5 | 8,8 | 11,5 | |
| | M | | | 52,0 | | | | 50,9 | | | |
| extra-EC (EUR 10) | | | | | | | | | | | |
| 1983 | I | 401,8 | 93,7 | 71,5 | 48,8 | 90,1 | 23,6 | 65,6 | 1,8 | 5,8 | 1,0 |
| | II | 417,8 | 109,1 | 68,4 | 48,4 | 90,8 | 23,3 | 68,8 | 1,8 | 6,8 | 0,4 |
| | III | 450,5 | 114,1 | 74,8 | 59,6 | 99,0 | 22,0 | 74,2 | 1,5 | 5,1 | 0,1 |
| | IV | 573,1 | 145,9 | 101,9 | 50,5 | 117,6 | 35,9 | 108,9 | 0,8 | 10,9 | 0,6 |
| 1984 | I | 652,1 | 168,2 | 113,1 | 45,4 | 159,2 | 32,3 | 120,7 | 1,5 | 10,8 | 0,9 |
| | II | 634,6 | 181,4 | 122,0 | 8,3 | 177,4 | 42,0 | 91,4 | 0,7 | 10,8 | 0,6 |
| | III | 733,2 | 216,2 | 106,7 | 56,9 | 199,3 | 35,8 | 103,2 | 0,7 | 14,1 | 0,3 |
| | IV | 782,8 | 213,2 | 98,6 | 107,6 | 181,2 | 37,5 | 130,0 | 0,6 | 13,2 | 0,8 |
| 1985 | I | | 193,1 | 92,7 | | 163,5 | | 129,0 | 0,9 | 14,8 | |
| 1984 | J | 222,1 | 55,9 | 41,0 | 5,2 | 60,3 | 11,0 | 46,4 | 0,2 | 1,8 | 0,1 |
| | F | 209,9 | 65,8 | 30,2 | 6,1 | 49,9 | 10,8 | 38,8 | 0,8 | 6,9 | 0,6 |
| | M | 220,0 | 46,5 | 41,9 | 33,8 | 48,9 | 10,5 | 35,7 | 0,4 | 2,2 | 0,2 |
| | A | 202,5 | 63,0 | 28,7 | 2,2 | 64,0 | 12,5 | 28,0 | 0,4 | 3,6 | 0,1 |
| | M | 189,7 | 48,3 | 41,9 | 3,5 | 46,5 | 17,3 | 27,5 | 0,2 | 4,0 | 0,5 |
| | J | 242,3 | 70,3 | 51,5 | 2,7 | 67,0 | 11,6 | 36,0 | 0,0 | 3,2 | 0,0 |
| | J | 293,8 | 70,1 | 46,4 | 43,3 | 81,1 | 9,9 | 32,8 | 0,1 | 10,0 | 0,2 |
| | A | 236,3 | 78,0 | 28,6 | 9,4 | 59,5 | 12,8 | 45,1 | 0,3 | 2,6 | 0,1 |
| | S | 201,0 | 68,1 | 31,7 | 4,5 | 56,9 | 12,6 | 25,3 | 0,3 | 1,6 | 0,1 |
| | O | 280,2 | 72,5 | 33,5 | 31,6 | 69,5 | 11,5 | 55,2 | 0,0 | 5,9 | 0,6 |
| | N | 247,7 | 70,4 | 44,2 | 14,0 | 63,9 | 14,9 | 36,1 | 0,5 | 3,6 | 0,2 |
| | D | 251,9 | 70,4 | 20,9 | 62,1 | 45,7 | 10,6 | 38,3 | 0,1 | 3,7 | 0,0 |
| 1985 | J | 228,6 | 66,6 | 27,6 | 17,5 | 47,1 | 14,5 | 49,5 | 0,2 | 5,3 | 0,2 |
| | F | 240,3 | 67,7 | 25,8 | 35,1 | 59,5 | 10,0 | 37,4 | 0,5 | 4,0 | 0,2 |
| | M | | 58,7 | 39,4 | 44,2 | 56,8 | 16,5 | 41,9 | 0,1 | 5,4 | |
| | A | | 65,4 | 47,8 | 20,9 | | | 37,9 | 0,1 | 3,4 | |
| | M | | | 45,9 | | | | 37,7 | | | |

ÉVOLUTION DU COMMERCE DE LA CE
par sections de la CTCI

export

Valeurs en Mio ECU

| Period Période | EUR 10 | Deutsch- land | France | Italia | Nederland | Belg.Lux | United Kingdom | Ireland | Danmark | Ελλάδα | |
|--------------------------------------|--------|------------------|--------|--------|-----------|----------|-------------------|---------|---------|--------|------|
| 4 : HUILES, GRAISSES ET CIRES | | | | | | | | | | | |
| intra-CE (EUR 10) | | | | | | | | | | | |
| 1983 | I | 400,5 | 103,4 | 47,5 | 19,7 | 118,5 | 54,5 | 14,2 | 2,4 | 10,6 | 29,8 |
| | II | 443,5 | 107,3 | 46,5 | 15,0 | 122,6 | 58,2 | 14,1 | 1,9 | 12,7 | 65,3 |
| | III | 481,7 | 124,2 | 40,2 | 18,7 | 141,2 | 58,3 | 7,7 | 3,4 | 16,8 | 71,1 |
| | IV | 640,6 | 178,9 | 57,1 | 30,4 | 170,5 | 83,4 | 15,6 | 4,6 | 16,2 | 83,9 |
| 1984 | I | 659,1 | 186,0 | 65,3 | 25,8 | 200,4 | 101,4 | 18,0 | 3,0 | 13,1 | 46,2 |
| | II | 694,9 | 191,6 | 58,9 | 19,9 | 230,0 | 94,2 | 26,0 | 2,6 | 15,9 | 55,7 |
| | III | 748,6 | 223,7 | 58,2 | 29,5 | 244,2 | 95,2 | 22,6 | 5,5 | 22,9 | 46,8 |
| | IV | 791,2 | 250,0 | 71,1 | 51,2 | 225,0 | 111,9 | 27,4 | 8,1 | 19,6 | 26,8 |
| 1985 | I | | 244,5 | 72,9 | | 226,3 | | 24,1 | 4,9 | 25,5 | |
| 1984 | J | 202,3 | 59,6 | 23,3 | 7,4 | 60,0 | 28,1 | 3,2 | 1,1 | 5,0 | 14,5 |
| | F | 216,3 | 62,6 | 17,7 | 10,0 | 65,5 | 35,3 | 5,6 | 0,8 | 5,3 | 13,5 |
| | M | 240,4 | 63,7 | 24,3 | 8,3 | 74,9 | 37,9 | 9,1 | 1,2 | 2,8 | 18,1 |
| | A | 208,6 | 61,7 | 16,6 | 8,9 | 64,2 | 27,4 | 9,1 | 0,7 | 3,5 | 16,7 |
| | M | 253,3 | 66,9 | 21,1 | 7,5 | 77,2 | 33,1 | 10,3 | 0,9 | 3,4 | 33,1 |
| | J | 237,6 | 63,0 | 21,2 | 3,8 | 88,7 | 33,7 | 6,6 | 1,1 | 8,0 | 11,4 |
| | J | 238,9 | 70,5 | 17,6 | 4,8 | 80,4 | 31,5 | 7,5 | 1,3 | 9,9 | 15,5 |
| | A | 236,8 | 68,1 | 16,7 | 13,6 | 83,3 | 30,6 | 7,0 | 1,9 | 6,8 | 8,8 |
| | S | 271,9 | 85,1 | 23,8 | 11,1 | 80,5 | 33,1 | 8,0 | 2,3 | 5,2 | 22,9 |
| | O | 300,9 | 99,5 | 30,7 | 13,9 | 85,1 | 43,1 | 8,3 | 3,3 | 6,0 | 11,0 |
| | N | 268,6 | 84,5 | 21,7 | 17,1 | 73,6 | 36,4 | 11,4 | 3,2 | 7,3 | 13,4 |
| | D | 219,1 | 66,2 | 18,8 | 20,2 | 62,9 | 32,5 | 7,6 | 1,7 | 6,1 | 3,1 |
| 1985 | J | 261,7 | 80,1 | 26,0 | 12,5 | 67,2 | 41,6 | 8,0 | 2,0 | 9,9 | 14,5 |
| | F | 248,5 | 80,9 | 21,1 | 9,6 | 73,6 | 36,7 | 7,9 | 1,4 | 8,6 | 8,6 |
| | M | | 83,5 | 25,8 | 9,4 | 85,5 | 40,5 | 8,1 | 1,4 | 6,9 | |
| | A | | 74,6 | 20,8 | 7,9 | | | 8,1 | 1,5 | 2,9 | |
| | M | | | 22,2 | | | | 8,8 | | | |
| extra-CE (EUR 10) | | | | | | | | | | | |
| 1983 | I | 206,4 | 67,5 | 46,6 | 22,5 | 45,1 | 8,9 | 6,5 | 0,0 | 3,8 | 5,5 |
| | II | 169,6 | 56,0 | 25,7 | 30,3 | 31,1 | 7,7 | 9,7 | 0,0 | 3,3 | 5,8 |
| | III | 175,5 | 58,9 | 33,9 | 24,7 | 40,5 | 3,8 | 1,6 | 0,0 | 3,6 | 8,5 |
| | IV | 275,6 | 66,9 | 54,7 | 36,8 | 54,6 | 20,7 | 17,3 | 0,0 | 6,6 | 17,8 |
| 1984 | I | 329,4 | 81,4 | 68,8 | 37,0 | 95,7 | 21,5 | 8,9 | 0,0 | 2,7 | 13,4 |
| | II | 251,0 | 63,8 | 53,9 | 24,1 | 59,0 | 19,5 | 8,5 | | 6,5 | 15,7 |
| | III | 317,6 | 76,2 | 73,0 | 34,9 | 88,1 | 20,7 | 6,2 | | 5,0 | 13,4 |
| | IV | 445,1 | 76,0 | 87,3 | 100,6 | 110,2 | 31,6 | 16,8 | 0,0 | 9,1 | 13,4 |
| 1985 | I | | 84,7 | 115,5 | | 87,9 | | 10,7 | 0,1 | 3,9 | |
| 1984 | J | 105,6 | 24,8 | 17,7 | 17,4 | 26,4 | 4,9 | 4,1 | | 0,8 | 9,5 |
| | F | 118,4 | 27,2 | 26,4 | 9,5 | 41,6 | 10,5 | 1,3 | | 1,0 | 0,8 |
| | M | 105,7 | 29,4 | 24,7 | 10,1 | 27,8 | 6,0 | 3,5 | 0,0 | 0,9 | 3,3 |
| | A | 81,5 | 21,5 | 18,1 | 11,3 | 15,4 | 6,6 | 1,9 | | 1,7 | 5,1 |
| | M | 93,0 | 23,8 | 21,7 | 7,3 | 23,0 | 6,2 | 2,3 | | 1,5 | 7,2 |
| | J | 76,2 | 18,5 | 14,0 | 5,5 | 20,5 | 6,8 | 4,3 | | 3,1 | 3,4 |
| | J | 83,6 | 23,3 | 17,8 | 8,4 | 21,5 | 3,4 | 3,1 | | 1,5 | 4,5 |
| | A | 93,8 | 22,4 | 24,0 | 16,1 | 18,5 | 7,2 | 1,7 | | 1,4 | 2,4 |
| | S | 140,0 | 30,5 | 31,2 | 10,3 | 48,1 | 10,1 | 1,4 | | 1,6 | 6,6 |
| | O | 142,2 | 27,4 | 24,7 | 29,5 | 38,6 | 12,1 | 5,0 | 0,0 | 3,1 | 1,8 |
| | N | 126,6 | 24,0 | 28,9 | 21,4 | 25,8 | 10,8 | 5,4 | 0,0 | 3,1 | 7,2 |
| | D | 176,8 | 24,6 | 33,9 | 49,8 | 45,8 | 8,8 | 6,2 | 0,0 | 3,3 | 4,4 |
| 1985 | J | 144,6 | 25,0 | 28,8 | 32,8 | 38,1 | 10,7 | 3,4 | 0,1 | 1,2 | 4,5 |
| | F | 139,6 | 23,1 | 48,5 | 26,7 | 22,0 | 13,5 | 3,0 | 0,0 | 1,3 | 1,4 |
| | M | | 36,7 | 38,2 | 16,1 | 27,8 | 11,1 | 4,4 | 0,0 | 1,4 | |
| | A | | 22,1 | 22,2 | 14,5 | | | 2,8 | 0,0 | 0,8 | |
| | M | | | 19,9 | | | | 3,1 | | | |

TRENDS IN EC TRADE
by SITC sections

import

Value in Mio ECU

| Period Période | EUR 10 | Deutsch- land | France | Italia | Nederland | Belg.Lux | United Kingdom | Ireland | Danmark | Ελλάδα | |
|--------------------------|--------|------------------|---------|---------|-----------|----------|-------------------|---------|---------|--------|-------|
| 5 : CHEMICALS | | | | | | | | | | | |
| intra-EC (EUR 10) | | | | | | | | | | | |
| 1983 | I | 9 806,3 | 2 243,5 | 2 028,3 | 1 381,9 | 1 120,8 | 1 080,9 | 1 227,5 | 250,6 | 305,8 | 167,0 |
| | II | 10 145,0 | 2 299,9 | 1 837,3 | 1 574,0 | 1 122,7 | 1 309,6 | 1 254,7 | 242,4 | 324,0 | 180,5 |
| | III | 9 333,5 | 2 288,1 | 1 570,1 | 1 290,9 | 1 082,7 | 1 100,4 | 1 321,7 | 220,7 | 296,5 | 162,3 |
| | IV | 10 633,6 | 2 453,1 | 2 060,6 | 1 552,2 | 1 172,7 | 1 262,6 | 1 387,9 | 237,9 | 310,8 | 195,8 |
| 1984 | I | 12 085,8 | 2 686,4 | 2 381,8 | 1 723,9 | 1 312,7 | 1 510,7 | 1 601,9 | 298,8 | 375,3 | 194,3 |
| | II | 12 089,8 | 2 762,6 | 2 349,9 | 1 753,7 | 1 376,8 | 1 441,6 | 1 502,6 | 271,8 | 413,1 | 217,7 |
| | III | 11 118,9 | 2 624,8 | 1 920,8 | 1 572,6 | 1 305,6 | 1 369,8 | 1 551,9 | 251,4 | 347,1 | 174,9 |
| | IV | 12 271,0 | 2 833,0 | 2 281,7 | 1 979,7 | 1 422,9 | 1 407,2 | 1 447,6 | 295,1 | 362,5 | 241,7 |
| 1985 | I | | 2 901,6 | 2 673,6 | | 1 536,7 | | 1 576,4 | 333,8 | 403,7 | |
| 1984 | J | 3 799,3 | 751,0 | 793,7 | 567,5 | 419,9 | 509,4 | 509,5 | 88,2 | 99,2 | 61,0 |
| | F | 3 937,2 | 968,2 | 712,6 | 510,7 | 469,7 | 451,7 | 525,4 | 108,5 | 123,1 | 67,2 |
| | M | 4 351,8 | 968,4 | 875,8 | 647,6 | 424,6 | 549,0 | 566,4 | 102,1 | 151,9 | 66,0 |
| | A | 3 972,7 | 934,8 | 787,7 | 569,4 | 419,1 | 470,8 | 500,9 | 90,2 | 135,8 | 64,2 |
| | M | 4 185,3 | 921,5 | 758,0 | 691,7 | 489,6 | 488,1 | 499,6 | 96,8 | 151,5 | 88,5 |
| | J | 3 924,5 | 907,2 | 804,6 | 487,8 | 455,6 | 482,4 | 515,0 | 84,8 | 123,1 | 64,2 |
| | J | 3 900,1 | 955,6 | 713,7 | 595,1 | 454,2 | 430,6 | 509,8 | 81,2 | 98,9 | 61,0 |
| | A | 3 342,8 | 838,9 | 481,6 | 358,0 | 434,1 | 414,3 | 554,5 | 81,2 | 129,1 | 51,2 |
| | S | 3 913,8 | 833,5 | 724,8 | 623,5 | 426,0 | 517,0 | 518,5 | 88,1 | 118,2 | 64,2 |
| | O | 4 448,0 | 1 023,3 | 811,2 | 685,8 | 515,5 | 537,0 | 549,5 | 98,6 | 139,1 | 88,0 |
| | N | 4 068,5 | 910,1 | 763,1 | 650,6 | 471,3 | 466,6 | 493,6 | 107,9 | 116,4 | 89,0 |
| | D | 3 742,9 | 872,3 | 734,7 | 647,6 | 395,1 | 418,4 | 423,7 | 82,0 | 106,1 | 63,1 |
| 1985 | J | 4 148,1 | 937,0 | 837,7 | 559,3 | 484,8 | 504,3 | 516,0 | 115,4 | 117,2 | 76,3 |
| | F | 4 176,5 | 859,1 | 846,0 | 651,7 | 523,1 | 502,3 | 498,8 | 105,1 | 126,1 | 64,3 |
| | M | | 1 105,3 | 989,9 | 735,4 | 529,4 | 530,3 | 580,5 | 112,3 | 159,2 | |
| | A | | 1 009,9 | 884,6 | 648,4 | | | 600,3 | 120,1 | 128,5 | |
| | M | | | 819,7 | | | | 576,9 | | | |
| extra-EC (EUR 10) | | | | | | | | | | | |
| 1983 | I | 4 018,5 | 1 009,5 | 946,3 | 579,1 | 363,3 | 280,3 | 570,4 | 61,3 | 158,1 | 50,1 |
| | II | 4 018,1 | 1 084,0 | 740,0 | 638,6 | 369,9 | 294,4 | 600,9 | 55,7 | 186,8 | 47,8 |
| | III | 4 021,8 | 1 272,4 | 697,8 | 555,1 | 364,8 | 256,3 | 637,1 | 46,1 | 145,6 | 46,6 |
| | IV | 4 103,4 | 1 038,5 | 760,8 | 641,4 | 416,1 | 302,3 | 637,3 | 56,6 | 193,4 | 57,1 |
| 1984 | I | 4 961,7 | 1 349,1 | 883,8 | 698,0 | 546,3 | 339,6 | 779,8 | 82,7 | 218,3 | 64,1 |
| | II | 4 926,6 | 1 299,2 | 876,4 | 732,7 | 576,3 | 336,0 | 751,6 | 65,3 | 222,5 | 66,5 |
| | III | 4 847,5 | 1 385,9 | 894,7 | 667,1 | 547,6 | 307,3 | 755,5 | 68,3 | 169,1 | 51,9 |
| | IV | 5 232,0 | 1 249,6 | 1 060,3 | 798,4 | 585,5 | 350,8 | 789,9 | 86,6 | 225,2 | 85,9 |
| 1985 | I | | 1 530,9 | 1 066,2 | | 671,3 | | 786,1 | 103,3 | 234,5 | |
| 1984 | J | 1 589,2 | 408,7 | 302,3 | 225,7 | 165,4 | 105,9 | 265,8 | 29,6 | 58,5 | 27,2 |
| | F | 1 718,8 | 481,2 | 310,4 | 219,9 | 205,3 | 113,2 | 261,8 | 25,8 | 81,2 | 20,1 |
| | M | 1 654,7 | 459,9 | 271,1 | 250,9 | 177,6 | 120,4 | 252,3 | 27,3 | 78,4 | 17,1 |
| | A | 1 594,4 | 413,7 | 265,9 | 279,6 | 189,6 | 96,6 | 244,5 | 17,5 | 69,0 | 18,1 |
| | M | 1 744,0 | 454,5 | 309,8 | 240,1 | 212,1 | 110,2 | 284,5 | 25,1 | 79,7 | 28,0 |
| | J | 1 591,1 | 431,2 | 300,9 | 212,4 | 180,2 | 126,5 | 225,3 | 22,6 | 72,0 | 20,2 |
| | J | 1 585,5 | 404,3 | 341,4 | 218,2 | 191,8 | 102,5 | 248,2 | 20,1 | 45,0 | 14,1 |
| | A | 1 576,0 | 505,1 | 256,2 | 190,9 | 180,0 | 99,7 | 242,0 | 25,7 | 58,7 | 17,6 |
| | S | 1 694,9 | 476,2 | 297,1 | 259,5 | 177,2 | 102,3 | 273,6 | 23,1 | 65,2 | 20,7 |
| | O | 1 935,3 | 451,1 | 417,6 | 254,9 | 215,5 | 121,5 | 341,5 | 31,8 | 76,7 | 24,8 |
| | N | 1 635,3 | 400,0 | 284,3 | 251,1 | 189,3 | 114,0 | 250,5 | 31,4 | 76,2 | 38,5 |
| | D | 1 632,8 | 396,8 | 332,3 | 292,2 | 180,9 | 109,5 | 205,0 | 23,1 | 71,3 | 21,6 |
| 1985 | J | 1 923,6 | 559,3 | 353,6 | 254,6 | 237,7 | 125,5 | 256,5 | 35,4 | 74,7 | 26,3 |
| | F | 1 791,2 | 445,3 | 362,3 | 269,9 | 209,8 | 142,8 | 250,0 | 25,4 | 68,8 | 17,0 |
| | M | | 526,3 | 350,2 | 257,0 | 224,0 | 137,9 | 288,9 | 42,5 | 90,3 | |
| | A | | 552,5 | 355,9 | 263,8 | | | 263,1 | 37,3 | 65,0 | |
| | M | | | 358,7 | | | | 253,1 | | | |

ÉVOLUTION DU COMMERCE DE LA CE
par sections de la CTCI

export

Valeurs en Mio ECU

| Period Période | EUR 10 | Deutsch- land | France | Italia | Nederland | Belg.Lux | United Kingdom | Ireland | Danmark | Ελλάδα | |
|-------------------------------|--------|------------------|---------|---------|-----------|----------|-------------------|---------|---------|--------|------|
| 5 : PRODUITS CHIMIQUES | | | | | | | | | | | |
| intra-CE (EUR 10) | | | | | | | | | | | |
| 1983 | I | 8 925,5 | 2 762,3 | 1 347,9 | 507,6 | 1 834,0 | 1 203,5 | 939,2 | 182,6 | 124,5 | 24,0 |
| | II | 8 948,6 | 2 734,7 | 1 394,5 | 523,4 | 1 794,1 | 1 150,8 | 1 027,6 | 198,2 | 104,9 | 20,5 |
| | III | 8 489,3 | 2 555,7 | 1 281,4 | 491,6 | 1 770,1 | 1 087,7 | 957,7 | 211,0 | 111,9 | 22,1 |
| | IV | 9 664,8 | 3 044,8 | 1 504,6 | 614,4 | 1 801,3 | 1 303,5 | 1 068,1 | 184,0 | 114,2 | 30,0 |
| 1984 | I | 10 956,6 | 3 436,2 | 1 665,8 | 662,4 | 2 218,1 | 1 424,1 | 1 169,5 | 220,4 | 140,9 | 19,2 |
| | II | 10 818,2 | 3 264,9 | 1 747,5 | 679,6 | 2 159,8 | 1 370,2 | 1 206,0 | 225,8 | 135,4 | 29,0 |
| | III | 9 944,2 | 3 144,1 | 1 545,6 | 641,9 | 1 864,4 | 1 289,9 | 1 092,4 | 220,9 | 123,9 | 21,1 |
| | IV | 10 872,7 | 3 288,5 | 1 697,5 | 728,3 | 2 018,3 | 1 411,5 | 1 328,9 | 250,7 | 129,2 | 19,9 |
| 1985 | I | | 3 660,6 | 1 748,2 | | 2 251,4 | | 1 343,8 | 336,3 | 149,2 | |
| 1984 | J | 3 432,1 | 1 067,6 | 529,7 | 208,9 | 735,4 | 431,1 | 334,0 | 70,6 | 48,4 | 6,4 |
| | F | 3 563,7 | 1 142,3 | 524,7 | 189,5 | 704,2 | 474,6 | 408,5 | 71,6 | 42,1 | 6,2 |
| | M | 3 961,0 | 1 228,3 | 611,6 | 263,4 | 781,3 | 518,4 | 423,0 | 78,3 | 50,1 | 6,6 |
| | A | 3 510,4 | 1 062,9 | 593,8 | 210,7 | 667,6 | 469,2 | 393,6 | 67,1 | 41,0 | 4,5 |
| | M | 3 851,7 | 1 145,3 | 576,5 | 251,8 | 804,6 | 471,7 | 458,0 | 87,0 | 44,9 | 12,0 |
| | J | 3 477,9 | 1 056,2 | 577,7 | 216,3 | 685,0 | 447,9 | 364,4 | 71,8 | 46,5 | 12,2 |
| | J | 3 403,4 | 1 019,9 | 535,6 | 262,3 | 657,0 | 441,7 | 361,9 | 78,6 | 39,2 | 7,3 |
| | A | 3 098,5 | 1 010,1 | 466,5 | 154,9 | 594,4 | 394,8 | 374,0 | 55,1 | 40,4 | 8,2 |
| | S | 3 506,5 | 1 115,6 | 543,2 | 225,8 | 669,6 | 451,1 | 367,2 | 85,4 | 42,8 | 5,8 |
| | O | 3 941,0 | 1 224,4 | 591,6 | 264,5 | 749,7 | 489,3 | 484,8 | 83,1 | 48,0 | 5,6 |
| | N | 3 784,3 | 1 175,3 | 613,9 | 199,0 | 758,8 | 471,7 | 425,8 | 88,7 | 43,0 | 7,9 |
| | D | 3 194,9 | 897,8 | 492,4 | 264,5 | 555,4 | 447,4 | 415,7 | 79,7 | 35,4 | 6,5 |
| 1985 | J | 3 720,8 | 1 171,7 | 563,6 | 210,3 | 723,7 | 458,2 | 405,5 | 132,1 | 49,5 | 6,2 |
| | F | 3 775,8 | 1 185,8 | 562,0 | 226,0 | 739,4 | 466,5 | 445,1 | 99,8 | 46,1 | 5,0 |
| | M | | 1 303,0 | 622,6 | 313,9 | 814,3 | 535,9 | 492,3 | 104,3 | 53,5 | |
| | A | | 1 310,8 | 621,2 | 214,6 | | | 535,7 | 90,3 | 37,1 | |
| | M | | | 620,4 | | | | 506,1 | | | |
| extra-CE (EUR 10) | | | | | | | | | | | |
| 1983 | I | 7 392,4 | 2 759,0 | 1 279,2 | 715,1 | 786,5 | 417,8 | 1 102,3 | 122,5 | 183,2 | 26,8 |
| | II | 8 168,4 | 2 968,0 | 1 478,6 | 790,2 | 782,5 | 430,2 | 1 349,7 | 134,1 | 204,8 | 30,4 |
| | III | 8 166,2 | 3 070,8 | 1 372,6 | 760,0 | 847,9 | 429,5 | 1 314,1 | 149,8 | 192,2 | 29,3 |
| | IV | 8 645,3 | 3 243,3 | 1 383,5 | 934,7 | 851,2 | 536,7 | 1 302,6 | 151,6 | 210,7 | 30,9 |
| 1984 | I | 9 312,2 | 3 500,7 | 1 471,9 | 916,3 | 1 027,6 | 557,1 | 1 396,1 | 185,0 | 227,8 | 29,6 |
| | II | 9 653,6 | 3 533,1 | 1 645,8 | 904,1 | 1 091,1 | 551,9 | 1 455,3 | 208,9 | 228,9 | 34,5 |
| | III | 9 268,1 | 3 486,7 | 1 707,5 | 968,2 | 766,4 | 527,3 | 1 356,7 | 189,2 | 220,4 | 45,9 |
| | IV | 10 230,9 | 3 650,2 | 1 702,3 | 1 200,1 | 1 052,6 | 599,4 | 1 539,4 | 186,6 | 258,9 | 41,3 |
| 1985 | I | | 3 917,7 | 1 849,3 | | 1 079,2 | | 1 614,7 | 205,2 | 276,0 | |
| 1984 | J | 2 940,4 | 1 082,1 | 428,2 | 325,3 | 366,5 | 172,8 | 427,6 | 58,5 | 72,1 | 7,4 |
| | F | 3 066,0 | 1 175,0 | 515,2 | 252,1 | 321,1 | 198,6 | 462,0 | 63,6 | 69,1 | 9,4 |
| | M | 3 303,9 | 1 246,0 | 528,5 | 338,5 | 340,6 | 184,9 | 504,7 | 62,9 | 84,9 | 12,7 |
| | A | 3 224,9 | 1 150,6 | 599,2 | 333,6 | 367,5 | 187,2 | 446,4 | 62,9 | 68,0 | 9,5 |
| | M | 3 375,6 | 1 258,4 | 543,4 | 277,5 | 409,7 | 194,5 | 520,3 | 76,5 | 81,2 | 14,0 |
| | J | 3 058,6 | 1 124,7 | 503,8 | 292,3 | 313,8 | 175,0 | 494,8 | 69,4 | 74,0 | 10,8 |
| | J | 3 396,2 | 1 185,0 | 678,7 | 377,0 | 362,0 | 167,8 | 467,9 | 73,9 | 67,4 | 16,6 |
| | A | 3 184,4 | 1 202,4 | 535,6 | 301,7 | 350,1 | 175,8 | 490,2 | 45,4 | 70,2 | 12,9 |
| | S | 2 962,4 | 1 100,6 | 493,5 | 294,2 | 312,5 | 182,3 | 417,1 | 69,7 | 76,1 | 16,3 |
| | O | 3 590,4 | 1 307,2 | 624,4 | 399,6 | 350,4 | 207,3 | 537,1 | 63,8 | 88,5 | 12,1 |
| | N | 3 332,7 | 1 207,7 | 562,9 | 294,1 | 413,6 | 177,1 | 520,8 | 54,5 | 85,2 | 16,8 |
| | D | 3 313,8 | 1 152,4 | 515,5 | 506,6 | 288,7 | 214,7 | 479,4 | 68,0 | 76,3 | 12,2 |
| 1985 | J | 3 378,5 | 1 245,1 | 570,6 | 331,5 | 346,5 | 210,6 | 503,1 | 69,3 | 86,5 | 15,2 |
| | F | 3 431,5 | 1 210,0 | 594,5 | 362,5 | 352,3 | 208,4 | 525,7 | 58,4 | 96,2 | 23,4 |
| | M | | 1 462,3 | 684,2 | 399,8 | 388,7 | 227,8 | 579,5 | 77,4 | 91,6 | |
| | A | | 1 349,7 | 644,0 | 355,3 | | | 595,8 | 68,5 | 75,3 | |
| | M | | | 626,1 | | | | 613,4 | | | |

TRENDS IN EC TRADE
by SITC sections

import

Value in Mio ECU

| Period Période | EUR 10 | Deutsch- land | France | Italia | Nederland | Belg.Lux | United Kingdom | Ireland | Danmark | Ελλάδα | |
|--|--------|------------------|---------|---------|-----------|----------|-------------------|---------|---------|--------|-------|
| 6 : MANUFACTURED GOODS CLASSIFIED BY MATERIAL | | | | | | | | | | | |
| intra-EC (EUR 10) | | | | | | | | | | | |
| 1983 | I | 15 070,6 | 3 449,7 | 3 428,7 | 1 509,1 | 1 734,7 | 2 051,6 | 1 895,1 | 314,9 | 417,3 | 269,6 |
| | II | 16 011,9 | 3 934,6 | 3 399,5 | 1 562,8 | 1 795,7 | 2 088,2 | 2 045,5 | 309,6 | 542,1 | 333,9 |
| | III | 14 251,5 | 3 625,4 | 2 643,7 | 1 505,5 | 1 630,2 | 1 631,5 | 2 148,9 | 309,6 | 417,1 | 339,7 |
| | IV | 16 753,8 | 4 182,0 | 3 348,5 | 1 752,3 | 1 887,2 | 1 976,6 | 2 371,1 | 337,6 | 535,3 | 363,2 |
| 1984 | I | 17 485,1 | 4 244,8 | 3 644,8 | 1 933,6 | 2 033,5 | 2 020,7 | 2 434,2 | 357,2 | 504,9 | 311,5 |
| | II | 18 107,5 | 4 417,7 | 3 837,3 | 2 046,1 | 2 062,1 | 2 081,6 | 2 413,8 | 329,6 | 522,1 | 397,3 |
| | III | 16 369,9 | 3 962,8 | 3 146,4 | 1 885,9 | 1 980,2 | 1 839,1 | 2 415,4 | 340,3 | 483,7 | 316,2 |
| | IV | 19 236,9 | 4 414,2 | 3 962,2 | 2 292,3 | 2 386,1 | 2 179,9 | 2 615,4 | 417,9 | 582,7 | 387,2 |
| 1985 | I | | 4 388,9 | 3 966,1 | | 2 331,7 | | 2 606,7 | 360,8 | 573,4 | |
| 1984 | J | 5 509,8 | 1 278,2 | 1 146,4 | 636,9 | 648,8 | 631,9 | 798,1 | 115,2 | 156,9 | 97,3 |
| | F | 5 549,4 | 1 347,0 | 1 136,1 | 542,5 | 709,2 | 648,1 | 775,5 | 122,4 | 167,9 | 100,7 |
| | M | 6 423,5 | 1 621,6 | 1 362,8 | 754,2 | 675,5 | 737,9 | 859,6 | 119,2 | 179,7 | 113,0 |
| | A | 5 786,7 | 1 455,9 | 1 226,7 | 644,1 | 665,8 | 639,9 | 765,5 | 103,4 | 157,2 | 128,2 |
| | M | 6 418,6 | 1 601,9 | 1 320,9 | 805,5 | 693,2 | 729,5 | 813,2 | 120,1 | 190,4 | 143,8 |
| | J | 5 891,1 | 1 360,8 | 1 290,6 | 597,6 | 683,9 | 711,5 | 845,6 | 105,6 | 172,2 | 123,2 |
| | J | 5 874,4 | 1 496,1 | 1 284,8 | 742,8 | 631,7 | 535,6 | 843,7 | 112,3 | 140,4 | 87,1 |
| | A | 4 727,1 | 1 183,2 | 655,4 | 426,2 | 667,2 | 632,4 | 759,0 | 111,1 | 175,5 | 117,1 |
| | S | 5 788,3 | 1 283,3 | 1 205,4 | 719,6 | 699,8 | 662,6 | 820,4 | 116,7 | 166,6 | 113,9 |
| | O | 6 927,8 | 1 559,1 | 1 440,0 | 768,3 | 845,1 | 796,9 | 1 037,9 | 143,3 | 210,8 | 126,3 |
| | N | 6 578,7 | 1 557,3 | 1 380,5 | 733,2 | 812,7 | 737,8 | 858,9 | 147,4 | 199,0 | 151,7 |
| | D | 5 621,3 | 1 300,4 | 1 156,4 | 794,0 | 648,4 | 620,1 | 719,9 | 101,5 | 173,1 | 107,4 |
| 1985 | J | 5 953,6 | 1 376,1 | 1 227,9 | 652,2 | 742,4 | 687,6 | 837,7 | 122,5 | 176,9 | 130,3 |
| | F | 6 209,4 | 1 395,6 | 1 327,6 | 738,6 | 742,7 | 733,0 | 838,7 | 116,8 | 198,1 | 118,3 |
| | M | | 1 616,9 | 1 410,6 | 808,6 | 846,5 | 779,0 | 932,9 | 121,3 | 198,6 | |
| | A | | 1 694,4 | 1 401,2 | 745,6 | | | 922,6 | 122,8 | 172,2 | |
| | M | | | 1 360,7 | | | | 897,1 | | | |
| extra-EC (EUR 10) | | | | | | | | | | | |
| 1983 | I | 9 695,4 | 2 901,5 | 1 505,8 | 973,2 | 643,2 | 1 050,7 | 2 019,5 | 89,3 | 393,1 | 119,1 |
| | II | 10 570,0 | 3 180,4 | 1 486,6 | 1 204,8 | 648,1 | 1 200,8 | 2 219,1 | 91,5 | 421,8 | 116,8 |
| | III | 9 799,1 | 3 097,7 | 1 152,9 | 1 071,8 | 623,3 | 1 068,8 | 2 180,8 | 93,9 | 389,5 | 120,3 |
| | IV | 10 842,1 | 3 303,1 | 1 422,1 | 1 204,7 | 682,4 | 1 410,7 | 2 105,2 | 91,4 | 484,7 | 137,9 |
| 1984 | I | 12 420,8 | 3 620,3 | 1 530,5 | 1 357,7 | 857,1 | 1 799,0 | 2 510,8 | 112,9 | 497,5 | 135,0 |
| | II | 12 380,9 | 3 695,9 | 1 685,5 | 1 417,0 | 823,4 | 1 697,4 | 2 326,4 | 108,8 | 503,6 | 122,8 |
| | III | 11 558,6 | 3 535,6 | 1 415,3 | 1 433,4 | 781,9 | 1 407,6 | 2 294,8 | 106,3 | 472,2 | 111,5 |
| | IV | 12 609,0 | 3 708,1 | 1 707,7 | 1 512,1 | 795,9 | 1 607,7 | 2 442,1 | 111,8 | 571,3 | 153,5 |
| 1985 | I | | 3 868,7 | 1 857,6 | | 938,0 | | 2 608,9 | 126,8 | 553,0 | |
| 1984 | J | 4 168,9 | 1 164,9 | 477,8 | 463,2 | 322,5 | 572,8 | 916,1 | 37,9 | 169,1 | 44,6 |
| | F | 4 104,3 | 1 213,6 | 501,4 | 410,9 | 274,1 | 635,7 | 825,3 | 37,2 | 156,3 | 49,8 |
| | M | 4 148,0 | 1 242,2 | 551,4 | 482,3 | 260,2 | 591,6 | 772,1 | 37,4 | 169,9 | 40,8 |
| | A | 3 906,7 | 1 166,8 | 524,5 | 456,2 | 258,7 | 526,1 | 763,8 | 30,0 | 149,4 | 31,2 |
| | M | 4 397,5 | 1 349,5 | 584,4 | 538,9 | 286,2 | 569,0 | 792,7 | 41,6 | 177,4 | 57,7 |
| | J | 4 083,4 | 1 180,2 | 577,1 | 430,2 | 277,8 | 600,3 | 773,8 | 36,9 | 173,1 | 33,9 |
| | J | 3 937,1 | 1 229,3 | 545,2 | 520,8 | 274,3 | 439,8 | 726,0 | 33,1 | 133,8 | 34,8 |
| | A | 3 616,8 | 1 179,9 | 365,4 | 367,5 | 232,4 | 419,5 | 805,5 | 38,6 | 170,3 | 37,7 |
| | S | 3 987,5 | 1 134,3 | 504,3 | 546,7 | 274,2 | 544,0 | 742,8 | 34,0 | 167,4 | 39,9 |
| | O | 4 595,1 | 1 351,0 | 588,5 | 488,2 | 276,1 | 591,0 | 995,8 | 40,8 | 211,6 | 52,3 |
| | N | 4 241,4 | 1 263,9 | 604,2 | 438,4 | 274,0 | 572,7 | 794,1 | 42,8 | 193,0 | 58,2 |
| | D | 3 774,4 | 1 108,7 | 501,7 | 588,8 | 247,5 | 432,3 | 662,1 | 27,1 | 164,2 | 42,0 |
| 1985 | J | 4 573,3 | 1 331,1 | 607,4 | 462,6 | 336,3 | 573,3 | 959,6 | 47,9 | 197,7 | 57,5 |
| | F | 4 397,4 | 1 216,2 | 624,6 | 570,3 | 279,9 | 616,0 | 811,8 | 38,9 | 181,2 | 58,4 |
| | M | | 1 321,5 | 625,6 | 554,2 | 321,8 | 571,5 | 842,4 | 39,8 | 174,3 | |
| | A | | 1 354,9 | 620,9 | 552,4 | | | 902,8 | 40,7 | 159,5 | |
| | M | | | 571,4 | | | | 897,3 | | | |

ÉVOLUTION DU COMMERCE DE LA CE
par sections de la CTCL

export

Valeurs en Mio ECU

| Period Période | EUR 10 | Deutsch- land | France | Italia | Nederland | Belg.Lux | United Kingdom | Ireland | Danmark | Ελλάδα | |
|---|--------|------------------|---------|---------|-----------|----------|-------------------|---------|---------|--------|-------|
| 6 : ARTICLES MANUFACTURÉS CLASSÉS PAR MATIÈRES | | | | | | | | | | | |
| intra-CE (EUR 10) | | | | | | | | | | | |
| 1983 | I | 15 241,5 | 4 383,6 | 2 422,5 | 2 073,7 | 1 604,2 | 2 912,9 | 1 296,2 | 187,5 | 216,1 | 144,7 |
| | II | 16 214,9 | 4 416,1 | 2 657,5 | 2 473,2 | 1 689,7 | 2 963,2 | 1 429,9 | 201,9 | 240,8 | 142,5 |
| | III | 14 147,7 | 4 127,1 | 2 227,8 | 1 997,0 | 1 523,9 | 2 440,4 | 1 252,0 | 194,3 | 220,6 | 164,7 |
| | IV | 17 328,9 | 4 655,3 | 2 877,8 | 2 686,4 | 1 719,0 | 3 126,4 | 1 565,5 | 216,4 | 245,5 | 236,6 |
| 1984 | I | 17 779,4 | 4 900,5 | 3 019,9 | 2 392,7 | 1 874,4 | 3 283,9 | 1 612,6 | 226,6 | 255,1 | 213,7 |
| | II | 18 517,2 | 5 109,5 | 3 083,4 | 2 636,8 | 1 986,8 | 3 293,6 | 1 696,2 | 219,0 | 266,0 | 225,9 |
| | III | 16 546,4 | 4 795,1 | 2 616,5 | 2 512,9 | 1 694,7 | 2 852,8 | 1 448,0 | 200,1 | 246,1 | 180,1 |
| | IV | 19 521,0 | 5 316,0 | 3 275,3 | 3 021,6 | 1 937,1 | 3 439,8 | 1 792,5 | 238,2 | 261,4 | 239,6 |
| 1985 | I | | 5 597,9 | 3 230,3 | | 2 061,6 | | 1 725,2 | 237,4 | 258,0 | |
| 1984 | J | 5 528,8 | 1 511,3 | 948,3 | 773,3 | 643,3 | 1 029,5 | 403,4 | 68,7 | 80,9 | 70,1 |
| | F | 5 828,0 | 1 645,2 | 948,7 | 703,3 | 614,2 | 1 099,8 | 589,1 | 76,6 | 84,2 | 67,0 |
| | M | 6 418,7 | 1 745,3 | 1 123,3 | 914,8 | 616,9 | 1 153,7 | 616,9 | 81,2 | 90,4 | 76,4 |
| | A | 5 975,8 | 1 622,3 | 1 021,9 | 934,9 | 614,0 | 1 044,8 | 524,4 | 64,1 | 82,6 | 66,7 |
| | M | 6 480,3 | 1 835,2 | 1 036,1 | 906,2 | 689,8 | 1 140,9 | 609,3 | 81,1 | 95,1 | 86,6 |
| | J | 6 064,0 | 1 653,2 | 1 026,1 | 798,5 | 681,6 | 1 107,5 | 563,4 | 73,6 | 87,9 | 72,1 |
| | J | 5 861,9 | 1 667,6 | 1 034,5 | 906,3 | 549,6 | 993,1 | 500,5 | 68,7 | 66,2 | 75,5 |
| | A | 4 651,2 | 1 440,0 | 639,0 | 704,6 | 545,1 | 737,9 | 409,7 | 50,2 | 87,5 | 37,1 |
| | S | 6 033,8 | 1 687,2 | 942,3 | 909,8 | 600,5 | 1 112,6 | 539,6 | 81,2 | 91,2 | 69,3 |
| | O | 7 094,2 | 1 982,2 | 1 154,6 | 1 089,6 | 709,1 | 1 261,7 | 632,2 | 87,2 | 96,9 | 80,7 |
| | N | 6 589,1 | 1 815,6 | 1 152,8 | 912,3 | 699,0 | 1 139,3 | 610,4 | 82,1 | 90,4 | 87,3 |
| | D | 5 849,8 | 1 547,0 | 969,6 | 1 019,6 | 514,5 | 1 038,5 | 547,0 | 68,8 | 74,4 | 70,4 |
| 1985 | J | 6 028,5 | 1 813,5 | 988,2 | 774,6 | 680,0 | 1 027,7 | 495,0 | 75,7 | 87,4 | 86,4 |
| | F | 6 212,2 | 1 798,2 | 1 100,9 | 856,1 | 615,3 | 1 071,0 | 548,8 | 76,3 | 83,6 | 62,1 |
| | M | | 1 986,1 | 1 141,3 | 1 038,9 | 766,3 | 1 249,6 | 684,9 | 85,4 | 86,7 | |
| | A | | 1 855,3 | 1 175,6 | 865,2 | | | 662,2 | 76,9 | 77,0 | |
| | M | | | 1 059,6 | | | | 671,3 | | | |
| extra-CE (EUR 10) | | | | | | | | | | | |
| 1983 | I | 13 231,4 | 4 085,4 | 2 259,8 | 2 150,2 | 544,4 | 1 574,1 | 2 162,9 | 46,0 | 232,1 | 176,3 |
| | II | 14 149,9 | 4 326,9 | 2 393,4 | 2 525,1 | 559,6 | 1 496,9 | 2 311,2 | 51,6 | 310,9 | 174,4 |
| | III | 13 609,2 | 4 324,4 | 2 075,9 | 2 279,1 | 548,6 | 1 389,5 | 2 463,1 | 53,4 | 302,2 | 173,1 |
| | IV | 15 707,0 | 4 817,7 | 2 655,7 | 2 793,0 | 662,2 | 1 809,8 | 2 325,4 | 57,4 | 282,4 | 303,2 |
| 1984 | I | 15 423,0 | 4 766,1 | 2 487,3 | 2 578,0 | 650,9 | 1 795,0 | 2 561,1 | 63,9 | 309,6 | 211,1 |
| | II | 16 330,8 | 4 933,6 | 2 821,5 | 2 658,8 | 742,4 | 1 799,9 | 2 653,0 | 70,3 | 381,6 | 269,8 |
| | III | 15 687,0 | 5 249,6 | 2 471,9 | 2 739,5 | 657,5 | 1 716,3 | 2 248,4 | 62,8 | 291,0 | 250,1 |
| | IV | 17 971,1 | 5 423,8 | 3 097,2 | 3 257,0 | 837,2 | 2 110,2 | 2 612,5 | 78,8 | 320,6 | 234,1 |
| 1985 | I | | 5 452,2 | 2 953,7 | | 812,9 | | 2 450,0 | 75,6 | 288,1 | |
| 1984 | J | 4 722,4 | 1 451,6 | 769,8 | 850,4 | 213,5 | 546,7 | 712,2 | 17,8 | 88,1 | 72,3 |
| | F | 5 226,0 | 1 590,2 | 813,4 | 793,1 | 214,0 | 637,2 | 980,9 | 20,2 | 103,0 | 74,1 |
| | M | 5 466,5 | 1 725,8 | 904,3 | 933,0 | 223,4 | 608,7 | 865,9 | 25,9 | 114,5 | 65,1 |
| | A | 5 240,6 | 1 558,1 | 875,4 | 948,3 | 248,9 | 545,2 | 858,4 | 19,3 | 119,3 | 67,6 |
| | M | 5 753,8 | 1 756,1 | 1 050,4 | 895,8 | 276,5 | 636,2 | 847,5 | 28,0 | 131,3 | 132,0 |
| | J | 5 333,2 | 1 620,4 | 896,5 | 817,3 | 218,2 | 615,8 | 947,6 | 22,8 | 125,8 | 68,7 |
| | J | 5 530,2 | 1 741,8 | 1 015,8 | 969,1 | 225,0 | 640,5 | 755,7 | 24,2 | 74,5 | 83,5 |
| | A | 5 031,5 | 1 727,4 | 724,1 | 911,0 | 255,8 | 393,6 | 826,2 | 11,5 | 102,8 | 79,2 |
| | S | 5 195,0 | 1 780,9 | 731,9 | 865,7 | 236,0 | 681,9 | 672,3 | 27,2 | 110,8 | 88,3 |
| | O | 6 055,9 | 1 826,6 | 1 037,3 | 1 065,5 | 312,3 | 679,0 | 922,0 | 26,3 | 118,2 | 68,7 |
| | N | 5 888,4 | 1 866,5 | 1 040,9 | 838,3 | 306,6 | 701,2 | 902,7 | 28,3 | 112,2 | 91,7 |
| | D | 6 053,3 | 1 732,8 | 1 021,3 | 1 363,9 | 217,0 | 734,0 | 795,2 | 24,3 | 90,8 | 74,0 |
| 1985 | J | 5 452,3 | 1 771,7 | 892,9 | 909,9 | 271,4 | 649,4 | 752,5 | 21,4 | 91,2 | 91,9 |
| | F | 5 489,6 | 1 648,4 | 1 011,6 | 916,4 | 269,6 | 634,4 | 816,6 | 25,5 | 96,6 | 70,5 |
| | M | | 2 031,8 | 1 049,3 | 1 165,6 | 271,9 | 641,1 | 882,6 | 28,9 | 100,1 | |
| | A | | 1 835,3 | 1 065,5 | 1 005,2 | | | 1 004,8 | 24,0 | 88,3 | |
| | M | | | 969,3 | | | | 940,4 | | | |

TRENDS IN EC TRADE
by SITC sections

import

Value in Mio ECU

| Period Période | EUR 10 | Deutsch- land | France | Italia | Nederland | Belg.Lux | United Kingdom | Ireland | Danmark | Ελλάδα | |
|--|--------|------------------|---------|---------|-----------|----------|-------------------|---------|---------|--------|-------|
| 7 : MACHINERY AND TRANSPORT EQUIPMENT | | | | | | | | | | | |
| intra-EC (EUR 10) | | | | | | | | | | | |
| 1983 | I | 22 059,5 | 4 763,1 | 4 738,1 | 2 542,3 | 2 173,4 | 2 453,4 | 4 070,4 | 424,3 | 575,8 | 318,7 |
| | II | 24 028,1 | 5 141,0 | 4 775,5 | 2 973,3 | 2 366,7 | 2 704,5 | 4 681,1 | 414,7 | 621,0 | 350,3 |
| | III | 21 054,8 | 4 806,7 | 3 888,5 | 2 539,6 | 2 081,1 | 2 247,4 | 4 179,4 | 395,5 | 588,8 | 327,7 |
| | IV | 25 166,8 | 5 478,8 | 5 075,9 | 2 924,5 | 2 592,4 | 2 620,3 | 4 705,7 | 445,9 | 732,7 | 590,6 |
| 1984 | I | 25 314,5 | 5 385,4 | 4 988,0 | 3 131,4 | 2 712,8 | 2 757,4 | 4 744,0 | 501,9 | 738,5 | 355,1 |
| | II | 25 226,7 | 5 168,9 | 4 997,9 | 3 249,6 | 2 591,7 | 2 704,9 | 4 872,1 | 498,7 | 718,1 | 424,9 |
| | III | 23 411,5 | 5 199,1 | 4 288,5 | 3 014,2 | 2 378,3 | 2 440,3 | 4 577,6 | 475,5 | 684,8 | 353,1 |
| | IV | 28 390,8 | 6 015,9 | 5 506,5 | 3 996,3 | 3 023,1 | 3 098,0 | 4 747,1 | 559,1 | 915,8 | 529,9 |
| 1985 | I | | 6 281,1 | 5 251,9 | | 3 412,8 | | 5 333,7 | 559,2 | 907,3 | |
| 1984 | J | 7 823,4 | 1 699,9 | 1 510,0 | 967,3 | 875,0 | 832,0 | 1 409,9 | 166,3 | 243,0 | 120,1 |
| | F | 8 033,0 | 1 665,1 | 1 562,8 | 875,4 | 890,9 | 907,2 | 1 615,1 | 158,4 | 237,9 | 120,2 |
| | M | 9 450,2 | 2 022,2 | 1 916,0 | 1 286,3 | 947,1 | 1 015,5 | 1 714,9 | 176,7 | 256,3 | 115,1 |
| | A | 8 476,7 | 1 845,0 | 1 641,1 | 944,4 | 900,2 | 1 001,3 | 1 627,5 | 154,4 | 235,1 | 127,8 |
| | M | 9 243,1 | 1 885,6 | 1 785,6 | 1 438,7 | 909,4 | 958,7 | 1 647,3 | 188,5 | 260,2 | 169,1 |
| | J | 7 485,5 | 1 438,4 | 1 571,9 | 866,2 | 780,0 | 735,5 | 1 592,5 | 155,9 | 218,9 | 126,2 |
| | J | 7 872,5 | 1 843,9 | 1 577,9 | 1 034,6 | 762,1 | 691,5 | 1 506,2 | 149,4 | 210,7 | 96,2 |
| | A | 6 962,7 | 1 407,1 | 1 164,5 | 849,0 | 807,8 | 772,3 | 1 445,9 | 177,4 | 227,6 | 111,1 |
| | S | 8 567,7 | 1 947,7 | 1 545,0 | 1 139,8 | 815,5 | 963,1 | 1 614,8 | 148,4 | 245,5 | 147,8 |
| | O | 9 505,6 | 2 016,4 | 1 925,4 | 1 216,9 | 1 010,3 | 1 069,1 | 1 591,8 | 176,3 | 310,9 | 188,6 |
| | N | 9 716,6 | 2 044,7 | 1 933,2 | 1 356,9 | 1 023,8 | 983,9 | 1 693,0 | 182,4 | 300,8 | 197,8 |
| | D | 9 224,1 | 1 957,4 | 1 685,1 | 1 417,9 | 975,9 | 1 003,3 | 1 586,9 | 155,6 | 304,1 | 138,0 |
| 1985 | J | 8 723,1 | 1 883,6 | 1 531,2 | 1 170,0 | 1 062,9 | 903,0 | 1 513,0 | 188,3 | 295,0 | 176,2 |
| | F | 9 583,2 | 2 049,3 | 1 818,9 | 1 252,6 | 1 024,6 | 1 068,0 | 1 731,8 | 175,1 | 300,5 | 162,5 |
| | M | | 2 347,7 | 1 902,0 | 1 437,7 | 1 324,2 | 1 093,4 | 2 099,5 | 196,1 | 310,0 | |
| | A | | 2 071,7 | 1 843,1 | 1 295,0 | | | 1 998,6 | 203,3 | 325,3 | |
| | M | | | 1 774,2 | | | | 1 898,4 | | | |
| extra-EC (EUR 10) | | | | | | | | | | | |
| 1983 | I | 13 347,3 | 3 580,2 | 2 790,4 | 984,1 | 1 051,1 | 875,7 | 3 037,4 | 308,4 | 475,4 | 244,6 |
| | II | 14 887,1 | 4 035,1 | 2 530,9 | 1 306,3 | 1 182,7 | 895,4 | 3 855,3 | 317,6 | 407,9 | 355,8 |
| | III | 13 794,5 | 3 889,4 | 2 114,2 | 1 188,7 | 1 153,3 | 824,5 | 3 696,7 | 286,4 | 384,1 | 257,2 |
| | IV | 16 404,2 | 4 775,5 | 2 656,4 | 1 389,2 | 1 529,4 | 1 002,5 | 3 953,0 | 364,8 | 483,3 | 250,0 |
| 1984 | I | 16 538,4 | 4 473,6 | 2 547,4 | 1 535,4 | 1 526,6 | 1 097,5 | 4 186,5 | 400,4 | 528,3 | 242,7 |
| | II | 17 261,9 | 4 828,6 | 2 806,0 | 1 574,1 | 1 374,6 | 974,3 | 4 448,4 | 417,1 | 510,9 | 327,9 |
| | III | 17 283,6 | 4 751,9 | 2 569,9 | 1 856,1 | 1 480,5 | 877,8 | 4 500,0 | 425,7 | 501,6 | 320,1 |
| | IV | 20 348,5 | 5 742,8 | 3 244,0 | 2 039,8 | 1 647,8 | 1 080,8 | 4 857,6 | 546,2 | 601,0 | 589,4 |
| 1985 | I | | 5 668,6 | 3 293,0 | | 1 664,1 | | 4 911,1 | 528,6 | 677,2 | |
| 1984 | J | 5 427,0 | 1 355,8 | 878,6 | 571,9 | 471,8 | 387,6 | 1 382,4 | 125,9 | 177,1 | 76,0 |
| | F | 5 440,3 | 1 540,6 | 805,6 | 463,4 | 545,0 | 318,9 | 1 361,1 | 135,1 | 166,4 | 104,1 |
| | M | 5 673,2 | 1 578,5 | 863,2 | 500,1 | 509,8 | 390,5 | 1 441,9 | 139,4 | 186,4 | 63,3 |
| | A | 5 394,6 | 1 598,2 | 887,4 | 465,4 | 422,5 | 318,6 | 1 327,2 | 113,6 | 160,1 | 101,4 |
| | M | 6 080,1 | 1 672,9 | 972,1 | 601,3 | 480,7 | 324,7 | 1 535,0 | 160,4 | 185,6 | 147,4 |
| | J | 5 766,5 | 1 559,1 | 947,3 | 505,0 | 463,2 | 321,1 | 1 584,0 | 142,8 | 166,8 | 77,2 |
| | J | 5 556,7 | 1 639,1 | 896,5 | 492,1 | 469,5 | 267,1 | 1 405,4 | 116,3 | 155,5 | 115,4 |
| | A | 5 690,8 | 1 547,0 | 800,1 | 601,9 | 431,0 | 284,8 | 1 590,7 | 171,6 | 172,6 | 91,0 |
| | S | 6 025,1 | 1 565,7 | 873,0 | 771,1 | 566,7 | 306,8 | 1 516,3 | 137,3 | 173,8 | 114,5 |
| | O | 7 183,1 | 2 036,9 | 1 138,4 | 686,7 | 574,2 | 366,7 | 1 790,2 | 198,0 | 213,0 | 179,0 |
| | N | 6 765,9 | 1 884,8 | 1 144,3 | 609,9 | 554,0 | 347,6 | 1 622,3 | 176,8 | 205,8 | 220,2 |
| | D | 6 286,2 | 1 836,9 | 922,6 | 738,9 | 471,1 | 347,1 | 1 446,2 | 162,3 | 181,2 | 180,0 |
| 1985 | J | 6 589,9 | 1 800,1 | 1 121,6 | 614,3 | 526,5 | 377,2 | 1 628,5 | 185,2 | 222,9 | 113,6 |
| | F | 6 457,9 | 1 854,8 | 1 049,8 | 670,5 | 531,4 | 363,6 | 1 522,4 | 172,5 | 194,2 | 98,5 |
| | M | | 2 013,4 | 1 121,6 | 648,3 | 600,3 | 459,9 | 1 763,7 | 171,1 | 257,8 | |
| | A | | 1 979,6 | 1 090,6 | 799,2 | | | 1 894,2 | 173,1 | 207,6 | |
| | M | | | 1 140,2 | | | | 1 757,7 | | | |

ÉVOLUTION DU COMMERCE DE LA CE
par sections de la CTCl

export

Valeurs en Mio ECU

| Period Période | EUR 10 | Deutsch- land | France | Italia | Nederland | Belg.Lux | United Kingdom | Ireland | Danmark | Ελλάδα | |
|--|--------|------------------|----------|---------|-----------|----------|-------------------|---------|---------|--------|------|
| 7 : MACHINES ET MATÉRIEL DE TRANSPORT | | | | | | | | | | | |
| intra-CE (EUR 10) | | | | | | | | | | | |
| 1983 | I | 22 187,4 | 9 498,9 | 3 351,3 | 2 517,7 | 1 398,9 | 2 469,0 | 2 174,1 | 406,3 | 361,6 | 9,6 |
| | II | 23 720,5 | 9 631,6 | 3 834,5 | 2 774,1 | 1 452,2 | 2 703,9 | 2 400,1 | 454,0 | 459,4 | 10,6 |
| | III | 20 297,1 | 8 387,2 | 2 900,6 | 2 491,1 | 1 383,7 | 2 093,5 | 2 260,7 | 466,1 | 305,5 | 8,8 |
| | IV | 24 501,4 | 9 711,2 | 3 720,3 | 3 230,9 | 1 630,7 | 2 583,7 | 2 659,2 | 522,9 | 426,1 | 16,6 |
| 1984 | I | 25 421,9 | 10 520,7 | 4 210,6 | 2 782,2 | 1 623,8 | 2 661,3 | 2 634,6 | 556,5 | 414,1 | 18,2 |
| | II | 24 447,4 | 9 455,4 | 3 819,1 | 2 970,0 | 1 787,6 | 2 504,3 | 2 872,6 | 635,6 | 385,4 | 17,5 |
| | III | 23 183,9 | 9 849,0 | 3 248,3 | 2 800,4 | 1 538,4 | 2 135,2 | 2 663,8 | 587,2 | 349,8 | 11,8 |
| | IV | 29 015,5 | 12 139,1 | 4 150,2 | 3 331,3 | 1 917,1 | 2 897,8 | 3 375,5 | 748,3 | 434,3 | 22,8 |
| 1985 | I | | 12 190,6 | 4 665,7 | | 1 845,2 | | 3 122,3 | 697,1 | 512,3 | |
| 1984 | J | 7 544,2 | 3 047,3 | 1 262,7 | 879,9 | 533,3 | 799,2 | 727,2 | 168,7 | 119,5 | 6,3 |
| | F | 8 632,1 | 3 782,0 | 1 345,2 | 859,5 | 532,9 | 864,8 | 929,7 | 183,7 | 129,2 | 5,0 |
| | M | 9 242,9 | 3 695,1 | 1 603,3 | 1 040,5 | 557,7 | 997,7 | 974,0 | 204,0 | 163,8 | 6,8 |
| | A | 8 192,8 | 3 318,2 | 1 295,2 | 963,9 | 542,1 | 904,3 | 878,3 | 174,1 | 111,4 | 5,3 |
| | M | 8 832,1 | 3 491,5 | 1 302,6 | 1 062,7 | 672,9 | 954,2 | 989,2 | 213,3 | 138,0 | 7,8 |
| | J | 7 409,1 | 2 645,2 | 1 221,2 | 946,2 | 573,6 | 642,5 | 1 000,2 | 247,9 | 128,0 | 4,4 |
| | J | 7 926,6 | 3 139,7 | 1 344,2 | 1 135,1 | 503,6 | 584,7 | 922,5 | 200,2 | 91,8 | 4,7 |
| | A | 6 585,7 | 2 866,7 | 806,3 | 697,7 | 481,3 | 662,4 | 810,4 | 141,4 | 117,8 | 1,6 |
| | S | 8 652,8 | 3 841,3 | 1 096,9 | 968,5 | 553,2 | 876,7 | 932,9 | 245,9 | 131,9 | 5,7 |
| | O | 10 134,7 | 4 447,5 | 1 418,2 | 1 045,9 | 683,4 | 969,3 | 1 188,0 | 235,9 | 140,7 | 5,9 |
| | N | 9 610,7 | 3 920,9 | 1 419,4 | 1 032,5 | 700,3 | 990,4 | 1 155,0 | 245,7 | 139,5 | 6,8 |
| | D | 9 220,0 | 3 772,7 | 1 314,6 | 1 252,6 | 527,9 | 938,4 | 1 019,3 | 267,1 | 117,7 | 9,8 |
| 1985 | J | 8 664,7 | 3 675,9 | 1 378,3 | 912,7 | 556,7 | 895,5 | 879,1 | 194,3 | 166,0 | 6,3 |
| | F | 9 876,6 | 4 147,7 | 1 637,3 | 1 033,8 | 615,0 | 991,7 | 1 054,2 | 208,6 | 184,6 | 3,6 |
| | M | | 4 366,3 | 1 650,3 | 1 189,3 | 672,6 | 1 069,3 | 1 194,4 | 294,1 | 162,1 | |
| | A | | 4 043,7 | 1 570,2 | 997,5 | | | 1 124,1 | 202,8 | 166,8 | |
| | M | | | 1 345,2 | | | | 1 224,3 | | | |
| extra-CE (EUR 10) | | | | | | | | | | | |
| 1983 | I | 26 502,2 | 11 368,8 | 5 021,5 | 3 433,8 | 1 055,6 | 780,1 | 3 984,9 | 133,2 | 691,1 | 33,2 |
| | II | 27 929,2 | 11 852,6 | 5 314,5 | 3 826,2 | 1 107,1 | 758,6 | 4 258,1 | 175,2 | 616,2 | 20,8 |
| | III | 26 630,2 | 11 583,6 | 4 924,5 | 3 389,2 | 942,1 | 744,9 | 4 296,7 | 173,3 | 544,3 | 31,6 |
| | IV | 32 305,0 | 13 717,4 | 5 862,6 | 4 579,1 | 1 231,3 | 934,2 | 4 867,6 | 203,7 | 867,4 | 41,6 |
| 1984 | I | 31 286,8 | 13 469,5 | 5 569,5 | 4 115,7 | 1 244,9 | 865,8 | 5 065,2 | 208,1 | 727,9 | 20,0 |
| | II | 30 210,7 | 12 478,2 | 6 152,2 | 3 803,7 | 1 160,7 | 885,6 | 4 764,5 | 239,6 | 704,2 | 21,9 |
| | III | 30 239,5 | 12 850,7 | 5 689,1 | 4 298,5 | 1 024,9 | 798,3 | 4 600,8 | 238,1 | 718,4 | 20,7 |
| | IV | 37 351,1 | 16 309,1 | 6 794,0 | 4 900,1 | 1 478,1 | 1 043,8 | 5 517,0 | 296,1 | 991,1 | 22,0 |
| 1985 | I | | 15 353,4 | 5 759,6 | | 1 210,1 | | 5 423,5 | 323,4 | 768,4 | |
| 1984 | J | 9 910,3 | 4 023,8 | 1 868,6 | 1 525,1 | 419,0 | 276,5 | 1 562,1 | 57,5 | 172,6 | 5,2 |
| | F | 10 490,9 | 4 736,7 | 1 668,6 | 1 270,3 | 418,1 | 292,6 | 1 830,8 | 67,4 | 201,7 | 4,9 |
| | M | 10 802,0 | 4 713,0 | 2 032,9 | 1 321,1 | 407,8 | 296,6 | 1 671,6 | 83,3 | 265,8 | 9,8 |
| | A | 9 993,7 | 4 256,9 | 1 927,0 | 1 376,5 | 378,3 | 293,4 | 1 485,1 | 62,7 | 205,6 | 8,3 |
| | M | 10 847,8 | 4 585,5 | 2 262,2 | 1 197,7 | 442,8 | 317,1 | 1 687,2 | 80,7 | 266,8 | 7,8 |
| | J | 9 348,0 | 3 635,7 | 1 964,7 | 1 231,0 | 339,9 | 273,0 | 1 591,2 | 96,1 | 210,6 | 5,7 |
| | J | 10 541,5 | 4 266,8 | 2 105,8 | 1 670,8 | 358,5 | 264,9 | 1 568,1 | 77,6 | 220,5 | 8,5 |
| | A | 9 778,6 | 4 367,1 | 1 688,4 | 1 208,6 | 302,4 | 227,3 | 1 671,5 | 53,2 | 253,4 | 6,6 |
| | S | 9 924,7 | 4 216,0 | 1 894,5 | 1 445,8 | 367,9 | 297,0 | 1 362,9 | 107,5 | 227,5 | 5,7 |
| | O | 12 108,1 | 5 361,5 | 2 086,1 | 1 546,9 | 482,0 | 313,2 | 1 931,1 | 109,5 | 270,0 | 7,7 |
| | N | 12 095,3 | 5 410,9 | 2 113,3 | 1 340,9 | 501,6 | 359,7 | 1 966,8 | 86,7 | 305,8 | 9,6 |
| | D | 13 004,7 | 5 505,2 | 2 599,9 | 2 019,5 | 435,7 | 374,2 | 1 600,1 | 100,4 | 364,9 | 4,6 |
| 1985 | J | 10 718,4 | 4 837,3 | 1 618,2 | 1 539,6 | 418,8 | 351,7 | 1 660,0 | 79,8 | 202,4 | 10,7 |
| | F | 10 938,4 | 4 877,0 | 1 724,6 | 1 413,7 | 379,8 | 364,8 | 1 829,9 | 97,3 | 244,9 | 6,5 |
| | M | | 5 638,1 | 2 416,7 | 1 596,2 | 411,4 | 337,7 | 1 939,0 | 146,5 | 314,9 | |
| | A | | 5 054,7 | 2 376,1 | 1 407,6 | | | 1 947,8 | 89,6 | 196,4 | |
| | M | | | 2 209,8 | | | | 2 029,5 | | | |

TRENDS IN EC TRADE
by SITC sections

import

Value in Mio ECU

| Period Période | EUR 10 | Deutsch- land | France | Italia | Nederland | Belg.Lux | United Kingdom | Ireland | Danmark | Ελλάδα | |
|--|--------|------------------|---------|---------|-----------|----------|-------------------|---------|---------|--------|-------|
| 8 : MISCELLANEOUS MANUFACTURED ARTICLES | | | | | | | | | | | |
| intra-EC (EUR 10) | | | | | | | | | | | |
| 1983 | I | 8 862,3 | 2 199,4 | 2 062,4 | 544,2 | 1 271,5 | 1 049,8 | 1 270,9 | 211,3 | 196,4 | 56,3 |
| | II | 8 088,4 | 2 029,6 | 1 808,5 | 563,3 | 1 045,2 | 938,6 | 1 231,1 | 229,7 | 180,9 | 61,5 |
| | III | 8 831,4 | 2 317,1 | 1 818,1 | 597,6 | 1 223,3 | 1 034,8 | 1 346,9 | 236,7 | 203,5 | 53,5 |
| | IV | 9 151,0 | 2 371,3 | 1 900,8 | 637,8 | 1 137,2 | 959,4 | 1 555,8 | 273,7 | 228,3 | 86,9 |
| 1984 | I | 10 030,4 | 2 568,9 | 2 141,2 | 628,8 | 1 336,5 | 1 212,0 | 1 578,8 | 255,1 | 241,7 | 67,5 |
| | II | 8 916,0 | 2 182,1 | 1 934,8 | 694,5 | 1 097,0 | 969,2 | 1 495,4 | 232,6 | 227,3 | 83,1 |
| | III | 9 971,5 | 2 557,9 | 2 044,7 | 714,5 | 1 357,6 | 1 100,6 | 1 603,5 | 271,6 | 251,2 | 69,8 |
| | IV | 10 451,7 | 2 549,7 | 2 183,2 | 791,2 | 1 382,7 | 1 081,5 | 1 748,7 | 324,3 | 279,9 | 111,5 |
| 1985 | I | | 2 700,1 | 2 341,2 | | 1 556,4 | | 1 691,4 | 267,3 | 296,3 | |
| 1984 | J | 3 018,5 | 785,7 | 653,6 | 194,2 | 403,0 | 343,9 | 471,5 | 81,7 | 65,7 | 19,2 |
| | F | 3 325,5 | 847,5 | 695,9 | 194,8 | 466,0 | 414,2 | 515,4 | 88,5 | 82,8 | 20,3 |
| | M | 3 681,1 | 936,6 | 791,9 | 239,3 | 467,6 | 452,2 | 588,4 | 84,8 | 92,7 | 27,7 |
| | A | 3 005,4 | 760,7 | 637,5 | 224,9 | 373,7 | 346,3 | 482,6 | 75,8 | 76,8 | 27,1 |
| | M | 3 020,5 | 711,2 | 630,2 | 286,5 | 360,0 | 318,7 | 512,6 | 88,6 | 78,9 | 33,8 |
| | J | 2 897,3 | 710,0 | 667,1 | 183,0 | 358,6 | 302,3 | 514,7 | 68,4 | 71,5 | 21,8 |
| | J | 3 510,1 | 960,5 | 799,5 | 244,3 | 434,1 | 339,1 | 552,5 | 78,4 | 78,3 | 23,3 |
| | A | 3 103,2 | 832,2 | 556,4 | 180,3 | 452,5 | 360,6 | 513,3 | 95,3 | 90,8 | 21,9 |
| | S | 3 362,5 | 765,4 | 688,8 | 291,0 | 470,0 | 398,9 | 543,5 | 97,9 | 82,0 | 25,0 |
| | O | 4 008,9 | 966,3 | 840,3 | 274,9 | 535,5 | 428,3 | 703,1 | 117,4 | 107,8 | 35,4 |
| | N | 3 384,8 | 834,7 | 713,5 | 253,7 | 441,1 | 338,2 | 551,8 | 115,7 | 91,5 | 44,6 |
| | D | 2 988,1 | 749,7 | 644,0 | 262,8 | 376,1 | 292,8 | 472,5 | 79,4 | 80,6 | 30,1 |
| 1985 | J | 3 228,2 | 809,2 | 700,2 | 218,6 | 466,2 | 359,8 | 477,9 | 80,4 | 85,7 | 30,2 |
| | F | 3 711,8 | 895,5 | 811,1 | 254,9 | 514,7 | 450,6 | 568,6 | 88,0 | 102,0 | 26,3 |
| | M | | 995,3 | 829,9 | 299,6 | 575,2 | 473,2 | 648,2 | 98,8 | 108,6 | |
| | A | | 826,2 | 747,4 | 267,4 | | | 593,8 | 104,6 | 97,4 | |
| | M | | | 669,1 | | | | 572,5 | | | |
| extra-EC (EUR 10) | | | | | | | | | | | |
| 1983 | I | 7 268,8 | 2 569,0 | 1 203,5 | 472,2 | 634,6 | 253,2 | 1 791,3 | 75,9 | 239,7 | 29,3 |
| | II | 6 836,1 | 2 268,3 | 1 125,4 | 566,1 | 539,0 | 221,9 | 1 809,2 | 71,9 | 205,9 | 28,2 |
| | III | 7 566,9 | 2 745,8 | 1 096,7 | 567,0 | 635,8 | 220,6 | 1 973,3 | 72,4 | 229,5 | 25,9 |
| | IV | 7 604,5 | 2 685,4 | 1 152,4 | 570,1 | 530,0 | 238,2 | 2 077,2 | 76,0 | 235,4 | 39,8 |
| 1984 | I | 8 640,4 | 3 168,7 | 1 253,6 | 573,0 | 745,5 | 277,6 | 2 226,0 | 87,2 | 276,6 | 32,2 |
| | II | 8 044,4 | 2 700,5 | 1 256,5 | 572,2 | 623,7 | 243,9 | 2 283,4 | 78,9 | 249,6 | 35,6 |
| | III | 8 920,2 | 3 244,3 | 1 242,1 | 648,2 | 723,4 | 262,9 | 2 399,4 | 83,1 | 283,2 | 33,7 |
| | IV | 8 932,1 | 3 078,5 | 1 356,2 | 723,4 | 627,3 | 260,6 | 2 466,9 | 86,4 | 287,2 | 46,3 |
| 1985 | I | | 3 653,2 | 1 500,5 | | 878,6 | | 2 556,5 | 89,8 | 330,6 | |
| 1984 | J | 2 733,8 | 970,8 | 398,8 | 183,0 | 248,5 | 89,8 | 725,2 | 27,1 | 81,3 | 9,2 |
| | F | 2 953,9 | 1 105,4 | 420,3 | 176,3 | 254,9 | 93,3 | 769,6 | 30,7 | 93,3 | 10,0 |
| | M | 2 951,7 | 1 093,1 | 434,5 | 213,4 | 241,9 | 94,4 | 730,5 | 29,3 | 101,7 | 12,9 |
| | A | 2 642,7 | 934,6 | 409,0 | 192,1 | 206,5 | 79,0 | 707,4 | 23,5 | 78,6 | 12,0 |
| | M | 2 785,2 | 905,1 | 416,7 | 223,9 | 213,0 | 84,8 | 800,4 | 31,4 | 95,1 | 14,9 |
| | J | 2 622,1 | 860,6 | 431,1 | 155,7 | 201,6 | 79,4 | 786,0 | 23,9 | 75,2 | 8,6 |
| | J | 2 863,6 | 1 024,1 | 447,4 | 188,3 | 231,6 | 81,1 | 777,4 | 25,0 | 78,1 | 10,5 |
| | A | 3 012,5 | 1 141,1 | 383,1 | 182,7 | 244,4 | 96,6 | 823,8 | 29,8 | 100,6 | 10,5 |
| | S | 3 047,9 | 1 079,0 | 411,5 | 278,1 | 246,1 | 83,9 | 803,0 | 28,1 | 105,2 | 12,9 |
| | O | 3 379,5 | 1 158,0 | 474,7 | 247,8 | 254,9 | 97,4 | 980,1 | 34,3 | 115,0 | 17,4 |
| | N | 2 969,5 | 1 040,5 | 467,3 | 222,7 | 210,4 | 82,7 | 803,2 | 30,9 | 95,5 | 16,4 |
| | D | 2 558,1 | 882,6 | 398,6 | 252,7 | 160,8 | 74,5 | 679,5 | 20,1 | 77,2 | 12,2 |
| 1985 | J | 3 313,4 | 1 209,7 | 485,2 | 164,7 | 309,5 | 101,3 | 888,0 | 31,3 | 108,7 | 15,1 |
| | F | 3 269,9 | 1 175,8 | 491,5 | 262,2 | 271,1 | 98,8 | 823,5 | 28,8 | 107,1 | 11,0 |
| | M | | 1 267,6 | 523,9 | 268,1 | 296,8 | 108,3 | 845,3 | 29,6 | 114,8 | |
| | A | | 1 022,2 | 473,0 | 237,2 | | | 821,2 | 33,2 | 98,2 | |
| | M | | | 463,9 | | | | 857,5 | | | |

ÉVOLUTION DU COMMERCE DE LA CE
par sections de la CTCl

export

Valeurs en Mio ECU

| Period Période | | EUR 10 | Deutsch- land | France | Italia | Nederland | Belg.Lux | United Kingdom | Ireland | Danmark | Ἑλλάδα |
|---|-----|----------|------------------|---------|---------|-----------|----------|-------------------|---------|---------|--------|
| 8 : ARTICLES MANUFACTURÉS DIVERS | | | | | | | | | | | |
| intra-CE (EUR 10) | | | | | | | | | | | |
| 1983 | I | 8 892,5 | 2 179,0 | 1 122,9 | 2 549,6 | 805,4 | 833,5 | 873,5 | 192,0 | 209,6 | 127,0 |
| | II | 8 074,1 | 1 936,7 | 1 002,3 | 2 128,5 | 752,5 | 797,1 | 929,9 | 208,4 | 197,3 | 121,4 |
| | III | 8 571,3 | 2 112,1 | 1 045,1 | 2 386,7 | 763,8 | 736,7 | 996,2 | 214,8 | 199,5 | 116,4 |
| | IV | 9 342,7 | 2 197,2 | 1 070,3 | 2 556,7 | 820,1 | 881,8 | 1 104,0 | 266,4 | 225,9 | 220,1 |
| 1984 | I | 10 057,3 | 2 437,7 | 1 249,4 | 2 817,8 | 905,3 | 913,8 | 1 066,0 | 253,0 | 241,8 | 172,5 |
| | II | 8 840,3 | 2 153,9 | 1 078,7 | 2 177,1 | 866,4 | 872,7 | 1 025,9 | 250,1 | 224,7 | 190,7 |
| | III | 9 892,8 | 2 443,5 | 1 158,0 | 2 907,5 | 845,0 | 826,9 | 1 092,3 | 221,8 | 229,5 | 168,2 |
| | IV | 10 486,1 | 2 486,9 | 1 210,9 | 2 847,1 | 953,8 | 978,8 | 1 271,3 | 288,4 | 250,3 | 198,9 |
| 1985 | I | | 2 734,4 | 1 359,4 | | 1 026,8 | | 1 090,2 | 277,2 | 262,9 | |
| 1984 | J | 3 013,3 | 720,6 | 384,8 | 851,6 | 279,9 | 277,5 | 298,8 | 74,3 | 73,9 | 51,9 |
| | F | 3 321,2 | 830,5 | 410,8 | 891,1 | 291,6 | 308,6 | 367,8 | 86,3 | 80,4 | 53,9 |
| | M | 3 719,7 | 887,5 | 453,9 | 1 072,6 | 334,0 | 327,3 | 398,3 | 92,5 | 87,4 | 66,2 |
| | A | 3 008,2 | 737,1 | 371,0 | 782,7 | 275,4 | 296,8 | 335,4 | 78,1 | 69,7 | 61,9 |
| | M | 2 979,9 | 740,5 | 346,0 | 698,6 | 304,6 | 288,7 | 360,1 | 88,8 | 79,1 | 73,4 |
| | J | 2 853,1 | 676,3 | 361,6 | 694,7 | 286,2 | 286,7 | 334,1 | 83,2 | 75,5 | 54,9 |
| | J | 3 388,5 | 843,0 | 441,6 | 995,9 | 251,0 | 274,2 | 371,0 | 84,9 | 60,3 | 66,6 |
| | A | 2 964,8 | 754,6 | 300,4 | 869,8 | 269,3 | 236,5 | 358,6 | 53,2 | 79,4 | 42,8 |
| | S | 3 545,3 | 849,0 | 415,9 | 1 048,6 | 324,1 | 314,1 | 362,5 | 83,5 | 87,7 | 59,9 |
| | O | 3 963,1 | 980,7 | 456,5 | 1 087,8 | 358,8 | 355,1 | 482,6 | 95,4 | 87,6 | 58,5 |
| | N | 3 404,4 | 783,3 | 404,6 | 859,3 | 324,6 | 328,2 | 427,1 | 104,7 | 91,7 | 80,7 |
| | D | 3 099,3 | 722,7 | 349,9 | 900,2 | 255,7 | 295,4 | 358,0 | 88,6 | 70,0 | 58,8 |
| 1985 | J | 3 109,9 | 832,1 | 391,0 | 782,4 | 293,6 | 284,4 | 293,7 | 84,3 | 82,1 | 66,3 |
| | F | 3 664,4 | 895,7 | 468,5 | 1 068,6 | 329,0 | 301,3 | 367,0 | 89,1 | 88,7 | 56,5 |
| | M | | 1 006,3 | 499,9 | 1 188,3 | 403,9 | 362,6 | 431,7 | 103,4 | 92,0 | |
| | A | | 882,7 | 447,9 | 764,0 | | | 405,1 | 84,0 | 74,9 | |
| | M | | | 370,9 | | | | 443,0 | | | |
| extra-CE (EUR 10) | | | | | | | | | | | |
| 1983 | I | 7 391,4 | 2 187,7 | 1 182,7 | 1 931,2 | 222,4 | 233,6 | 1 206,5 | 54,6 | 344,3 | 28,4 |
| | II | 7 745,8 | 2 162,6 | 1 228,1 | 2 049,2 | 231,3 | 237,5 | 1 396,4 | 65,8 | 339,6 | 35,2 |
| | III | 8 089,7 | 2 423,0 | 1 151,3 | 2 074,8 | 234,0 | 217,9 | 1 538,6 | 72,7 | 350,6 | 26,8 |
| | IV | 9 248,4 | 2 606,2 | 1 387,9 | 2 443,1 | 302,6 | 271,9 | 1 680,6 | 88,5 | 415,8 | 51,8 |
| 1984 | I | 9 079,8 | 2 552,9 | 1 378,7 | 2 409,4 | 272,4 | 295,0 | 1 616,6 | 77,9 | 436,2 | 40,7 |
| | II | 9 117,7 | 2 538,8 | 1 490,6 | 2 335,3 | 302,9 | 260,3 | 1 642,0 | 85,0 | 410,4 | 52,4 |
| | III | 10 206,6 | 3 009,8 | 1 456,8 | 2 899,0 | 271,0 | 280,9 | 1 691,5 | 80,7 | 469,3 | 47,6 |
| | IV | 11 430,6 | 3 041,0 | 1 734,4 | 3 168,5 | 380,6 | 329,4 | 2 077,4 | 103,7 | 530,5 | 65,3 |
| 1985 | I | | 3 028,6 | 1 697,7 | | 339,3 | | 1 861,4 | 98,1 | 524,6 | |
| 1984 | J | 2 796,7 | 734,5 | 421,7 | 821,3 | 90,5 | 97,4 | 469,4 | 21,8 | 127,8 | 12,3 |
| | F | 3 010,6 | 883,2 | 443,0 | 761,5 | 87,1 | 98,7 | 553,4 | 28,0 | 144,3 | 11,4 |
| | M | 3 268,1 | 936,4 | 514,2 | 825,7 | 94,8 | 98,8 | 591,5 | 28,1 | 161,7 | 16,9 |
| | A | 2 952,9 | 828,1 | 451,5 | 820,1 | 94,8 | 84,8 | 500,3 | 24,7 | 132,9 | 15,6 |
| | M | 3 050,6 | 882,8 | 474,0 | 709,6 | 113,8 | 95,4 | 585,3 | 27,6 | 142,1 | 20,1 |
| | J | 3 123,8 | 828,3 | 565,6 | 804,4 | 94,1 | 79,6 | 569,8 | 32,6 | 133,0 | 16,4 |
| | J | 3 496,2 | 1 018,1 | 586,8 | 997,9 | 96,2 | 94,1 | 545,3 | 28,5 | 112,9 | 16,2 |
| | A | 3 423,3 | 1 070,2 | 417,2 | 933,7 | 86,5 | 85,2 | 635,6 | 17,2 | 161,0 | 16,8 |
| | S | 3 310,6 | 928,5 | 452,8 | 978,9 | 101,3 | 101,4 | 509,0 | 35,0 | 188,9 | 14,8 |
| | O | 4 059,8 | 1 095,1 | 619,6 | 1 121,5 | 123,2 | 126,0 | 734,8 | 33,0 | 185,3 | 21,4 |
| | N | 3 733,9 | 1 008,5 | 603,7 | 923,2 | 134,0 | 109,6 | 710,1 | 32,9 | 184,8 | 27,0 |
| | D | 3 598,7 | 941,0 | 512,5 | 1 126,9 | 96,6 | 91,0 | 624,6 | 38,0 | 152,0 | 16,2 |
| 1985 | J | 3 169,6 | 917,2 | 441,1 | 834,0 | 95,1 | 109,8 | 575,1 | 27,0 | 151,3 | 18,9 |
| | F | 3 626,6 | 959,4 | 548,5 | 1 076,6 | 115,6 | 97,7 | 598,7 | 32,3 | 180,0 | 17,7 |
| | M | | 1 151,8 | 708,0 | 1 135,8 | 128,4 | 118,2 | 689,6 | 38,7 | 193,0 | |
| | A | | 1 028,7 | 571,1 | 924,2 | | | 665,9 | 34,0 | 160,0 | |
| | M | | | 515,2 | | | | 712,7 | | | |

Quantity in 1000 kg

Quantités en 1000 kg

| SITC CTCI Rev. 2 | Products - Produits | 1985 | EUR 10 | Deutsch- land | France | Italia | Nederland | Belg.-Lux | United Kingdom | Ireland | Danmark | 'Ελλάδα |
|------------------------|---|------|-----------|------------------|---------|---------|-----------|-----------|-------------------|---------|---------|---------|
| 001 | Live animals | J | 91 347 | 13 489 | 17 132 | 33 829 | 2 910 | 16 957 | 3 245 | 3 159 | 21 | 605 |
| | | F | 101 590 | 12 323 | 12 059 | 46 909 | 2 740 | 15 896 | 9 254 | 1 592 | 30 | 787 |
| | | M | | 13 378 | 10 954 | 36 674 | 2 716 | 17 013 | 10 367 | 1 873 | 32 | |
| 011 | Meat, fresh, chilled or frozen | J | 261 006 | 79 923 | 61 091 | 65 504 | 7 167 | 9 069 | 13 760 | 2 780 | 586 | 21 126 |
| | | F | 231 678 | 67 296 | 49 356 | 70 500 | 6 853 | 8 344 | 14 118 | 1 755 | 743 | 12 713 |
| | | M | | 68 364 | 55 089 | 56 922 | 7 534 | 9 346 | 16 345 | 1 950 | 723 | |
| 012 | Meat, salted, dried or smoked | J | 25 024 | 623 | 1 200 | 17 | 256 | 117 | 22 012 | 795 | 2 | 2 |
| | | F | 21 988 | 528 | 1 197 | 57 | 247 | 188 | 19 241 | 504 | 5 | 21 |
| | | M | | 688 | 1 091 | 33 | 231 | 243 | 22 993 | 461 | 4 | |
| 014 | Prepared or preserved meat, n.e.s. | J | 23 914 | 6 318 | 2 702 | 589 | 2 085 | 2 042 | 8 396 | 549 | 205 | 1 031 |
| | | F | 23 474 | 4 846 | 2 688 | 1 705 | 1 915 | 2 152 | 8 844 | 536 | 233 | 555 |
| | | M | | 5 046 | 2 955 | 1 305 | 1 893 | 1 935 | 10 275 | 501 | 195 | |
| 022 | Milk and cream | J | 388 348 | 26 485 | 15 105 | 189 806 | 103 466 | 28 005 | 2 420 | 3 029 | 2 690 | 17 342 |
| | | F | 376 062 | 27 784 | 12 612 | 181 460 | 107 477 | 25 518 | 3 854 | 3 736 | 2 857 | 10 764 |
| | | M | | 35 998 | 12 125 | 243 368 | 104 067 | 27 756 | 4 663 | 5 947 | 1 895 | |
| 023 | Butter | J | 32 698 | 6 417 | 3 506 | 4 096 | 5 063 | 7 889 | 4 148 | 43 | 915 | 621 |
| | | F | 47 764 | 8 881 | 3 918 | 8 594 | 5 854 | 13 505 | 5 529 | 101 | 896 | 486 |
| | | M | | 7 637 | 3 606 | 7 267 | 5 532 | 7 643 | 5 348 | 94 | 897 | |
| 024 | Cheese and curd | J | 65 968 | 25 531 | 5 647 | 10 690 | 2 265 | 7 645 | 8 841 | 304 | 317 | 4 728 |
| | | F | 85 873 | 21 709 | 6 616 | 32 831 | 2 321 | 7 807 | 11 022 | 357 | 333 | 2 877 |
| | | M | | 23 106 | 6 092 | 21 720 | 2 723 | 8 180 | 11 407 | 339 | 458 | |
| 025 | Birds' eggs, fresh, preserved | J | 33 954 | 22 857 | 2 610 | 2 695 | 599 | 2 297 | 1 648 | 853 | 277 | 118 |
| | | F | 37 509 | 25 336 | 2 079 | 5 599 | 511 | 2 142 | 1 025 | 739 | 62 | 16 |
| | | M | | 27 273 | 1 949 | 6 633 | 702 | 2 290 | 2 670 | 867 | 214 | |
| 034 | Fish, fresh, chilled or frozen | J | 79 404 | 17 048 | 14 166 | 4 876 | 19 137 | 3 301 | 12 855 | 1 503 | 5 690 | 828 |
| | | F | 75 659 | 20 347 | 13 715 | 5 933 | 12 877 | 3 553 | 11 449 | 2 504 | 4 837 | 444 |
| | | M | | 19 760 | 13 609 | 7 070 | 11 119 | 3 989 | 14 283 | 1 124 | 4 327 | |
| 035 | Fish, dried, salted or smoked | J | 4 404 | 2 026 | 424 | 846 | 227 | 161 | 17 | 132 | | 571 |
| | | F | 4 203 | 1 695 | 471 | 1 164 | 153 | 165 | 43 | 130 | 2 | 380 |
| | | M | | 1 345 | 268 | 691 | 99 | 143 | 43 | 106 | | |
| 036 | Crustaceans and molluscs, fresh, frozen | J | 11 759 | 497 | 4 633 | 964 | 2 217 | 2 262 | 649 | 99 | 39 | 399 |
| | | F | 12 628 | 597 | 5 767 | 1 665 | 1 257 | 2 362 | 589 | 51 | 27 | 313 |
| | | M | | 582 | 6 710 | 909 | 2 585 | 1 949 | 742 | 68 | 46 | |
| 037 | Fish etc., prepared or preserved | J | 10 813 | 3 086 | 1 845 | 908 | 576 | 1 157 | 2 075 | 703 | 191 | 272 |
| | | F | 10 593 | 2 872 | 1 902 | 1 227 | 536 | 1 246 | 1 876 | 581 | 119 | 234 |
| | | M | | 2 716 | 2 135 | 1 409 | 968 | 1 237 | 2 338 | 679 | 45 | |
| 041 | Wheat and meslin, unmilled | J | 1 091 428 | 361 755 | 10 036 | 354 206 | 171 876 | 125 289 | 17 742 | 15 418 | 8 980 | 26 126 |
| | | F | 660 182 | 281 839 | 1 658 | 160 122 | 68 761 | 68 140 | 24 172 | 10 659 | 13 284 | 31 547 |
| | | M | | 306 399 | 4 095 | 398 326 | 112 171 | 94 921 | 17 213 | 10 586 | 4 367 | |
| 042 | Rice | J | 61 336 | 12 956 | 20 527 | 1 039 | 6 459 | 5 117 | 13 431 | 404 | 1 024 | 379 |
| | | F | 65 342 | 14 515 | 20 478 | 3 562 | 5 521 | 3 515 | 15 703 | 434 | 1 188 | 426 |
| | | M | | 12 633 | 19 235 | 182 | 3 845 | 10 362 | 13 429 | 332 | 1 253 | |
| 043 | Barley, unmilled | J | 368 972 | 140 413 | 18 438 | 66 778 | 46 446 | 89 844 | 7 052 | 1 | | |
| | | F | 427 039 | 123 854 | 14 229 | 70 837 | 50 860 | 147 967 | 18 951 | 54 | 85 | 208 |
| | | M | | 109 323 | 14 011 | 94 394 | 46 455 | 99 075 | 10 848 | 119 | 24 | |
| 044 | Maize (corn), unmilled | J | 561 157 | 125 921 | 5 091 | 39 985 | 173 404 | 66 115 | 98 892 | 7 532 | 11 463 | 32 754 |
| | | F | 525 154 | 145 902 | 489 | 5 763 | 160 578 | 73 858 | 126 878 | 7 668 | 4 026 | |
| | | M | | 132 036 | 327 | 76 633 | 158 591 | 86 695 | 73 816 | 2 872 | 8 254 | |
| 045 | Other cereals, unmilled | J | 104 502 | 68 751 | 1 046 | 7 839 | 14 140 | 11 707 | 802 | 8 | 172 | 37 |
| | | F | 80 689 | 34 640 | 1 101 | 8 348 | 13 880 | 20 687 | 1 676 | 122 | 193 | 42 |
| | | M | | 24 949 | 1 893 | 10 646 | 8 608 | 17 679 | 1 434 | 44 | 744 | |
| 046 | Meal and flour of wheat | J | 29 317 | 6 785 | 4 385 | 16 | 8 718 | 3 489 | 383 | 5 139 | 402 | |
| | | F | 29 738 | 6 931 | 5 284 | 63 | 7 521 | 4 921 | 322 | 4 349 | 346 | 1 |
| | | M | | 7 563 | 5 470 | 39 | 8 314 | 2 894 | 621 | 4 882 | 557 | |
| 047 | Other cereal meals and flours | J | 13 170 | 1 468 | 2 444 | 31 | 2 950 | 579 | 112 | 382 | 4 683 | 521 |
| | | F | 12 457 | 2 127 | 2 906 | 24 | 3 376 | 438 | 251 | 442 | 2 713 | 180 |
| | | M | | 1 999 | 2 803 | 12 | 2 745 | 498 | 696 | 327 | 4 458 | |
| 048 | Preparations of cereals, flour, starches | J | 121 428 | 35 751 | 21 565 | 5 287 | 17 071 | 18 620 | 13 352 | 4 419 | 3 159 | 2 204 |
| | | F | 128 667 | 35 616 | 23 330 | 10 621 | 19 408 | 18 927 | 12 713 | 3 859 | 3 079 | 1 114 |
| | | M | | 36 169 | 23 032 | 18 795 | 22 382 | 26 673 | 17 499 | 3 918 | 3 378 | |
| 054 | Vegetables and edible roots | J | 650 436 | 282 847 | 91 173 | 74 672 | 86 536 | 63 455 | 35 242 | 9 671 | 5 620 | 1 220 |
| | | F | 833 530 | 323 449 | 104 593 | 119 056 | 107 700 | 107 504 | 44 326 | 18 553 | 7 100 | 1 250 |
| | | M | | 321 972 | 123 095 | 100 771 | 81 976 | 104 744 | 61 083 | 18 822 | 8 715 | |
| 056 | Vegetables, roots, tubers, preserved | J | 137 249 | 69 674 | 14 489 | 4 986 | 11 001 | 10 428 | 21 506 | 2 422 | 2 546 | 198 |
| | | F | 137 774 | 63 528 | 16 224 | 9 107 | 7 802 | 12 562 | 24 681 | 1 983 | 1 682 | 205 |
| | | M | | 66 337 | 16 216 | 10 475 | 9 538 | 12 561 | 25 590 | 1 658 | 2 034 | |
| 057 | Fruit and nuts, fresh or dried | J | 212 882 | 91 661 | 20 226 | 7 506 | 25 911 | 11 982 | 40 735 | 7 551 | 7 073 | 237 |
| | | F | 249 928 | 91 743 | 30 555 | 15 425 | 32 103 | 18 882 | 47 606 | 6 007 | 7 401 | 208 |
| | | M | | 96 406 | 33 617 | 6 201 | 31 000 | 17 737 | 48 630 | 6 841 | 7 181 | |
| 058 | Prepared or preserved fruit | J | 101 270 | 36 586 | 12 736 | 5 391 | 15 933 | 8 247 | 17 172 | 2 657 | 2 292 | 256 |
| | | F | 105 112 | 37 849 | 13 458 | 5 296 | 16 780 | 9 516 | 17 761 | 1 731 | 2 597 | 124 |
| | | M | | 45 583 | 23 281 | 6 101 | 21 026 | 10 452 | 16 713 | 1 964 | 2 789 | |
| 061 | Sugar and honey | J | 157 097 | 43 377 | 9 283 | 12 486 | 17 132 | 26 116 | 16 608 | 24 408 | 7 554 | 133 |
| | | F | 183 441 | 69 773 | 9 084 | 24 926 | 17 321 | 18 047 | 16 102 | 21 252 | 6 856 | 79 |
| | | M | | 65 929 | 14 577 | 27 833 | 24 545 | 26 646 | 18 247 | 5 978 | 5 510 | |
| 062 | Sugar confectionery, not containing cocoa | J | 11 613 | 2 893 | 1 769 | 661 | 1 715 | 1 137 | 2 112 | 879 | 298 | 149 |
| | | F | 13 208 | 2 393 | 2 315 | 1 696 | 2 097 | 1 245 | 2 136 | 1 064 | 214 | 46 |
| | | M | | 3 040 | 1 971 | 2 233 | 1 717 | 1 335 | 2 190 | 1 256 | 394 | |
| 071 | Coffee and coffee substitutes | J | 12 451 | 860 | 4 733 | 76 | 1 431 | 2 682 | 1 723 | 229 | 606 | 111 |
| | | F | 15 026 | 1 496 | 5 979 | 112 | 1 108 | 3 233 | 1 748 | 308 | 991 | 51 |
| | | M | | 1 273 | 5 528 | 267 | 1 692 | 4 196 | 1 463 | 307 | 1 083 | |
| 072 | Cocoa | J | 20 049 | 6 062 | 2 793 | 2 342 | 2 502 | 2 834 | 2 064 | 710 | 285 | 457 |
| | | F | 22 848 | 7 482 | 2 857 | 4 293 | 1 905 | 2 259 | 2 236 | 1 201 | 401 | 214 |
| | | M | | 8 198 | 2 617 | 4 381 | 2 219 | 2 576 | 2 210 | 1 498 | 380 | |

**import
INTRA (EUR 10)**
**COMMERCE DE LA CE
par groupes de la CTCI**

Value in 1000 ECU

Valeurs en 1000 ECU

| SITC CTCI Rev. 2 | Products - Produits | 1985 | EUR 10 | Deutsch- land | France | Italia | Nederland | Belg.-Lux | United Kingdom | Ireland | Danmark | Ελλάδα |
|------------------------|--|------|---------|------------------|---------|---------|-----------|-----------|-------------------|---------|---------|--------|
| 001 | Animaux vivants p. alimentation humaine | J | 190 549 | 21 058 | 29 002 | 82 472 | 6 915 | 22 398 | 14 035 | 12 366 | 200 | 2 103 |
| | | F | 207 792 | 20 338 | 21 029 | 109 944 | 7 664 | 21 041 | 20 529 | 4 573 | 159 | 2 515 |
| | | M | | 23 385 | 20 020 | 91 660 | 6 875 | 22 895 | 22 423 | 3 122 | 339 | |
| 011 | Viande etc, frais, réfrigérés, congelés | J | 649 690 | 167 940 | 145 471 | 199 932 | 16 105 | 19 218 | 28 494 | 6 798 | 2 001 | 63 731 |
| | | F | 573 741 | 142 932 | 121 787 | 202 312 | 15 168 | 17 502 | 30 125 | 3 788 | 2 430 | 37 697 |
| | | M | | 146 979 | 142 820 | 161 094 | 17 475 | 19 518 | 35 794 | 3 764 | 2 392 | |
| 012 | Viandes etc. séchés, salés, fumés | J | 67 613 | 3 397 | 6 175 | 101 | 1 122 | 744 | 54 511 | 1 534 | 17 | 12 |
| | | F | 60 081 | 2 962 | 5 855 | 326 | 1 098 | 1 004 | 47 734 | 968 | 31 | 103 |
| | | M | | 4 329 | 6 550 | 145 | 1 119 | 1 136 | 58 776 | 1 035 | 37 | |
| 014 | Préparations et conserves de viande | J | 68 214 | 18 944 | 8 923 | 1 980 | 5 652 | 5 360 | 22 249 | 1 591 | 573 | 2 942 |
| | | F | 66 864 | 14 445 | 8 678 | 5 347 | 5 296 | 5 676 | 23 721 | 1 468 | 671 | 1 562 |
| | | M | | 15 584 | 9 423 | 4 082 | 5 531 | 5 458 | 28 425 | 1 638 | 589 | |
| 022 | Lait et crème de lait | J | 218 364 | 21 525 | 9 170 | 68 614 | 74 047 | 18 342 | 2 753 | 423 | 3 703 | 19 787 |
| | | F | 222 142 | 20 735 | 10 341 | 76 430 | 78 570 | 16 030 | 3 564 | 551 | 3 752 | 12 169 |
| | | M | | 21 614 | 10 388 | 99 987 | 58 456 | 17 269 | 5 176 | 793 | 2 892 | |
| 023 | Beurre | J | 97 375 | 19 961 | 9 184 | 12 208 | 16 906 | 21 519 | 13 678 | 119 | 1 526 | 2 274 |
| | | F | 144 443 | 28 268 | 10 922 | 25 328 | 19 730 | 39 217 | 17 636 | 308 | 1 492 | 1 542 |
| | | M | | 24 292 | 10 063 | 18 286 | 18 416 | 24 150 | 17 746 | 299 | 1 495 | |
| 024 | Fromage et caillebotte | J | 208 805 | 85 314 | 18 405 | 33 788 | 6 817 | 24 700 | 27 233 | 992 | 729 | 10 827 |
| | | F | 273 149 | 73 170 | 18 007 | 104 336 | 7 206 | 24 882 | 34 194 | 1 101 | 936 | 9 237 |
| | | M | | 79 361 | 19 412 | 68 565 | 7 769 | 26 217 | 37 437 | 1 053 | 1 127 | |
| 025 | Œufs d'oiseaux | J | 37 262 | 23 716 | 3 209 | 3 121 | 824 | 2 737 | 2 114 | 980 | 244 | 317 |
| | | F | 43 855 | 28 409 | 2 634 | 6 991 | 735 | 2 606 | 1 483 | 873 | 72 | 52 |
| | | M | | 33 248 | 2 595 | 8 346 | 1 016 | 2 759 | 3 680 | 1 141 | 246 | |
| 034 | Poissons frais, réfrigérés, congelés | J | 98 785 | 20 119 | 21 630 | 18 740 | 11 045 | 7 030 | 13 390 | 770 | 4 669 | 1 392 |
| | | F | 102 931 | 22 833 | 22 869 | 21 492 | 7 048 | 7 527 | 15 070 | 1 116 | 4 247 | 729 |
| | | M | | 25 747 | 24 867 | 22 491 | 8 967 | 9 252 | 22 234 | 782 | 3 803 | |
| 035 | Poissons séchés, salés, fumés | J | 11 481 | 3 944 | 1 030 | 3 730 | 242 | 634 | 66 | 239 | | 1 596 |
| | | F | 11 639 | 3 411 | 1 023 | 4 789 | 220 | 617 | 159 | 274 | 5 | 1 141 |
| | | M | | 4 285 | 1 268 | 2 729 | 214 | 731 | 123 | 199 | 5 | |
| 036 | Crustacés frais, réfrigérés, congelés | J | 21 035 | 2 029 | 7 323 | 3 184 | 1 761 | 3 260 | 2 253 | 433 | 99 | 693 |
| | | F | 23 588 | 2 500 | 8 197 | 5 682 | 1 140 | 3 330 | 1 904 | 229 | 77 | 1 549 |
| | | M | | 2 387 | 10 835 | 3 303 | 1 651 | 3 319 | 2 759 | 372 | 211 | |
| 037 | Poissons, crustacés, préparés ou conservés | J | 34 425 | 8 592 | 5 897 | 3 758 | 1 580 | 4 101 | 6 738 | 2 455 | 280 | 1 024 |
| | | F | 33 720 | 8 152 | 6 755 | 4 316 | 1 849 | 4 316 | 5 437 | 1 993 | 194 | 708 |
| | | M | | 7 898 | 7 383 | 5 027 | 2 900 | 4 182 | 8 074 | 2 274 | 189 | |
| 041 | Froment et méteil non moulus | J | 236 801 | 74 865 | 2 998 | 81 537 | 35 647 | 25 979 | 4 523 | 3 874 | 1 857 | 5 521 |
| | | F | 143 216 | 59 209 | 851 | 36 916 | 14 175 | 14 086 | 5 752 | 2 432 | 2 677 | 7 118 |
| | | M | | 64 223 | 1 404 | 87 606 | 23 395 | 20 085 | 4 151 | 2 933 | 906 | |
| 042 | Riz | J | 42 030 | 8 218 | 14 254 | 435 | 3 790 | 2 674 | 10 795 | 349 | 843 | 672 |
| | | F | 45 294 | 9 215 | 14 370 | 1 383 | 3 174 | 2 022 | 13 088 | 347 | 1 038 | 657 |
| | | M | | 9 783 | 14 394 | 123 | 2 459 | 6 851 | 13 009 | 302 | 1 104 | |
| 043 | Orge non mondée | J | 80 390 | 31 716 | 4 099 | 14 184 | 9 913 | 19 067 | 1 410 | 1 | | 138 |
| | | F | 95 221 | 29 287 | 3 437 | 15 471 | 11 043 | 31 736 | 4 024 | 38 | 47 | |
| | | M | | 26 391 | 3 440 | 20 058 | 9 902 | 21 488 | 2 402 | 59 | 9 | |
| 044 | Maïs non moulu | J | 139 862 | 35 467 | 1 352 | 9 413 | 41 342 | 15 761 | 23 657 | 1 840 | 2 848 | 8 182 |
| | | F | 136 967 | 41 943 | 266 | 1 382 | 40 239 | 18 515 | 31 211 | 1 931 | 1 480 | |
| | | M | | 41 863 | 369 | 18 741 | 40 916 | 22 332 | 19 406 | 733 | 2 533 | |
| 045 | Autres céréales non moulues | J | 22 883 | 14 691 | 382 | 1 721 | 3 040 | 2 703 | 220 | 10 | 90 | 26 |
| | | F | 18 488 | 7 799 | 387 | 1 856 | 2 986 | 4 725 | 509 | 78 | 113 | 35 |
| | | M | | 5 528 | 614 | 2 427 | 1 943 | 3 934 | 403 | 29 | 244 | |
| 046 | Semoule et farine de froment | J | 10 695 | 2 463 | 1 876 | 7 | 3 038 | 1 104 | 146 | 1 947 | 114 | |
| | | F | 10 832 | 2 533 | 2 279 | 30 | 2 547 | 1 510 | 154 | 1 673 | 105 | 1 |
| | | M | | 2 803 | 2 295 | 18 | 2 821 | 949 | 352 | 1 884 | 177 | |
| 047 | Autres semoules et farines | J | 4 291 | 419 | 873 | 31 | 915 | 186 | 42 | 144 | 1 475 | 206 |
| | | F | 3 928 | 551 | 939 | 29 | 1 077 | 136 | 97 | 169 | 859 | 71 |
| | | M | | 496 | 945 | 18 | 837 | 161 | 267 | 155 | 1 416 | |
| 048 | Préparations de céréales, farines, féculs | J | 125 841 | 28 391 | 32 601 | 6 732 | 13 624 | 16 653 | 13 474 | 8 445 | 2 693 | 3 228 |
| | | F | 136 426 | 30 116 | 35 127 | 13 591 | 14 758 | 17 179 | 13 367 | 7 182 | 3 085 | 2 021 |
| | | M | | 32 099 | 35 287 | 20 188 | 17 221 | 21 146 | 16 697 | 7 672 | 3 456 | |
| 054 | Légumes, plantes, etc., frais | J | 240 192 | 98 702 | 37 773 | 21 064 | 28 728 | 18 789 | 22 741 | 6 669 | 4 674 | 1 052 |
| | | F | 284 279 | 107 631 | 46 743 | 28 065 | 29 220 | 29 063 | 28 637 | 8 072 | 5 665 | 1 183 |
| | | M | | 147 262 | 56 517 | 25 911 | 28 124 | 29 912 | 37 603 | 7 929 | 7 587 | |
| 056 | Légumes, racines, etc., conservés | J | 113 491 | 55 108 | 12 498 | 5 436 | 8 880 | 9 478 | 17 284 | 2 209 | 2 369 | 229 |
| | | F | 115 869 | 49 597 | 14 020 | 10 826 | 7 200 | 10 753 | 19 549 | 1 956 | 1 695 | 273 |
| | | M | | 54 207 | 14 327 | 14 789 | 9 004 | 11 241 | 18 682 | 1 716 | 2 059 | |
| 057 | Fruits frais, secs, sauf oléagineux | J | 129 709 | 47 441 | 15 996 | 6 814 | 14 097 | 10 760 | 25 785 | 4 444 | 4 010 | 362 |
| | | F | 152 364 | 51 280 | 21 136 | 11 034 | 15 618 | 13 621 | 31 607 | 3 616 | 4 115 | 337 |
| | | M | | 61 770 | 26 243 | 6 712 | 16 200 | 13 439 | 33 744 | 4 088 | 4 338 | |
| 058 | Préparations et conserves de fruits | J | 95 208 | 32 819 | 15 688 | 4 654 | 10 104 | 7 763 | 18 268 | 2 596 | 2 914 | 402 |
| | | F | 104 214 | 35 777 | 17 641 | 5 419 | 11 360 | 8 996 | 19 536 | 1 949 | 3 374 | 162 |
| | | M | | 40 318 | 23 376 | 6 911 | 14 406 | 10 004 | 19 029 | 2 105 | 3 665 | |
| 061 | Sucres et miel | J | 56 806 | 13 121 | 4 088 | 8 282 | 7 670 | 7 857 | 8 499 | 4 692 | 2 442 | 155 |
| | | F | 72 985 | 25 221 | 4 139 | 15 223 | 7 763 | 4 881 | 8 456 | 4 578 | 2 650 | 74 |
| | | M | | 24 655 | 5 751 | 17 085 | 9 477 | 6 311 | 9 551 | 2 445 | 2 383 | |
| 062 | Confiserie, sucreries, sans cacao | J | 27 171 | 6 723 | 4 096 | 2 017 | 3 903 | 2 603 | 4 251 | 2 238 | 802 | 538 |
| | | F | 30 282 | 5 104 | 5 548 | 4 492 | 4 296 | 2 976 | 4 514 | 2 660 | 555 | 137 |
| | | M | | 7 199 | 4 634 | 7 166 | 3 773 | 3 014 | 4 960 | 3 050 | 952 | |
| 071 | Café et succédanés du café | J | 73 456 | 5 167 | 25 734 | 1 314 | 8 374 | 14 531 | 11 689 | 2 018 | 3 679 | 949 |
| | | F | 84 305 | 7 195 | 31 260 | 2 377 | 6 064 | 16 623 | 11 479 | 2 756 | 6 051 | 500 |
| | | M | | 6 229 | 33 029 | 4 976 | 9 747 | 22 006 | 12 041 | 2 920 | 6 450 | |
| 072 | Cacao | J | 87 520 | 24 247 | 13 436 | 7 630 | 11 256 | 12 739 | 11 560 | 3 168 | 974 | 2 510 |
| | | F | 95 404 | 28 704 | 13 459 | 14 388 | 8 998 | 10 984 | 12 173 | 4 146 | 1 339 | 1 213 |
| | | M | | 36 896 | 11 569 | 14 813 | 10 630 | 13 086 | 13 125 | 5 347 | 1 402 | |

EC TRADE
by SITC groups

import
INTRA (EUR 10)

Quantity in 1000 kg

Quantités en 1000 kg

| SITC CTCI Rev. 2 | Products - Produits | 1985 | EUR 10 | Deutsch- land | France | Italia | Nederland | Belg.-Lux | United Kingdom | Ireland | Danmark | Ελλάδα |
|------------------------|---|------|---------|------------------|---------|--------|-----------|-----------|-------------------|---------|---------|--------|
| 073 | Chocolate and cocoa preparations | J | 27 380 | 4 088 | 5 956 | 1 197 | 4 134 | 3 213 | 5 757 | 2 008 | 823 | 204 |
| | | F | 31 112 | 3 861 | 7 320 | 3 145 | 4 072 | 3 613 | 6 464 | 1 386 | 1 133 | 118 |
| | | M | | 5 054 | 6 198 | 5 168 | 4 347 | 3 681 | 6 143 | 1 445 | 1 002 | |
| 074 | Tea and mate | J | 1 170 | 74 | 46 | 39 | 99 | 134 | 253 | 386 | 115 | 24 |
| | | F | 1 173 | 120 | 42 | 107 | 61 | 140 | 152 | 424 | 103 | 24 |
| | | M | | 228 | 50 | 297 | 83 | 128 | 173 | 187 | 149 | |
| 075 | Spices | J | 1 547 | 469 | 247 | 90 | 282 | 182 | 100 | 70 | 78 | 29 |
| | | F | 1 709 | 624 | 244 | 168 | 266 | 205 | 64 | 63 | 52 | 23 |
| | | M | | 627 | 236 | 221 | 210 | 319 | 143 | 56 | 79 | |
| 081 | Feeding stuff for animals | J | 995 820 | 161 004 | 119 056 | 65 622 | 268 620 | 123 037 | 132 610 | 51 989 | 67 318 | 6 564 |
| | | F | 937 715 | 154 789 | 110 067 | 88 073 | 245 419 | 150 112 | 98 266 | 44 376 | 40 038 | 6 575 |
| | | M | | 150 255 | 103 802 | 66 451 | 309 240 | 146 169 | 116 284 | 47 757 | 39 900 | |
| 091 | Margarine and shortening | J | 42 540 | 3 506 | 7 264 | 364 | 8 537 | 3 293 | 15 951 | 459 | 117 | 3 049 |
| | | F | 39 396 | 2 821 | 6 358 | 1 631 | 4 527 | 3 625 | 17 284 | 576 | 32 | 2 542 |
| | | M | | 2 986 | 6 101 | 1 448 | 13 056 | 3 567 | 16 485 | 493 | 49 | |
| 098 | Edible products and preparations n.e.s. | J | 62 712 | 14 327 | 7 824 | 1 584 | 11 872 | 11 958 | 9 202 | 3 520 | 1 270 | 1 155 |
| | | F | 59 480 | 12 876 | 8 457 | 3 625 | 8 674 | 12 599 | 8 062 | 3 025 | 1 298 | 864 |
| | | M | | 15 004 | 7 703 | 4 954 | 10 311 | 14 358 | 9 810 | 2 878 | 1 262 | |
| 111 | Non-alcoholic beverages, n.e.s. | J | 123 062 | 17 634 | 8 594 | 568 | 66 856 | 22 430 | 6 349 | 408 | 104 | 89 |
| | | F | 572 234 | 22 871 | 22 383 | 968 | 483 971 | 33 987 | 7 219 | 743 | 102 | 50 |
| | | M | | 20 482 | 17 410 | 1 964 | 66 855 | 37 341 | 9 168 | 1 657 | 129 | |
| 112 | Alcoholic beverages | J | 257 660 | 80 445 | 72 659 | 8 913 | 18 532 | 20 193 | 47 216 | 1 155 | 6 137 | 2 410 |
| | | F | 303 586 | 88 768 | 94 754 | 15 371 | 19 320 | 18 492 | 58 024 | 1 582 | 6 930 | 345 |
| | | M | | 102 537 | 97 115 | 21 955 | 20 570 | 24 036 | 73 231 | 2 489 | 6 999 | |
| 121 | Tobacco, unmanufactured and waste | J | 6 867 | 3 089 | 648 | 1 268 | 1 308 | 58 | 375 | 3 | 453 | |
| | | F | 9 702 | 4 540 | 1 786 | 18 | 1 331 | 1 457 | 183 | 37 | 10 | 340 |
| | | M | | 3 601 | 1 513 | 671 | 1 939 | 1 245 | 334 | 21 | 9 | |
| 122 | Tobacco, manufactured | J | 15 259 | 1 620 | 4 450 | 2 441 | 2 045 | 1 489 | 2 441 | 507 | 225 | 41 |
| | | F | 14 602 | 1 770 | 4 053 | 2 481 | 1 671 | 1 270 | 2 897 | 363 | 56 | 31 |
| | | M | | 2 087 | 3 976 | 3 141 | 2 314 | 1 496 | 2 902 | 445 | 47 | |
| 211 | Hides, skins (excluding furskins), raw | J | 42 623 | 3 937 | 1 604 | 22 722 | 7 524 | 2 509 | 3 084 | 373 | 75 | 795 |
| | | F | 43 460 | 4 392 | 1 471 | 24 393 | 7 289 | 2 152 | 2 747 | 377 | 74 | 565 |
| | | M | | 4 089 | 1 745 | 28 627 | 6 395 | 2 439 | 3 464 | 243 | 33 | |
| 212 | Furskins, raws | J | 493 | 81 | 37 | 39 | 12 | 183 | 117 | 23 | 1 | |
| | | F | 549 | 64 | 37 | 41 | 4 | 370 | 28 | 5 | 0 | |
| | | M | | 122 | 33 | 57 | 4 | 335 | 24 | 5 | | |
| 222 | Seeds for 'soft' fixed vegetable oil | J | 132 586 | 61 317 | 7 420 | 12 812 | 17 608 | 27 884 | 3 975 | 701 | 779 | 90 |
| | | F | 197 417 | 119 731 | 6 956 | 483 | 31 927 | 36 429 | 886 | 41 | 948 | 15 |
| | | M | | 170 239 | 8 864 | 413 | 51 032 | 49 162 | 4 500 | 707 | 517 | |
| 223 | Seeds for other fixed vegetable oils | J | 6 022 | 1 835 | 668 | 194 | 1 126 | 1 096 | 141 | 260 | 646 | 56 |
| | | F | 9 831 | 1 970 | 3 673 | 235 | 876 | 2 024 | 163 | 195 | 624 | 71 |
| | | M | | 1 377 | 3 886 | 466 | 634 | 1 795 | 218 | 93 | 797 | |
| 232 | Natural rubber latex; rubber, gums | J | 1 790 | 725 | 260 | 101 | 54 | 475 | 89 | 42 | 44 | |
| | | F | 1 239 | 289 | 321 | 208 | 37 | 220 | 83 | 33 | 47 | |
| | | M | | 349 | 155 | 238 | 5 | 418 | 54 | 138 | 74 | 1 |
| 233 | Synthetic rubber latex, rubber, etc. | J | 78 303 | 19 190 | 11 197 | 12 117 | 8 314 | 13 618 | 10 448 | 749 | 1 460 | 1 210 |
| | | F | 78 596 | 15 973 | 12 635 | 14 754 | 7 477 | 12 501 | 12 321 | 954 | 1 408 | 573 |
| | | M | | 20 457 | 13 982 | 15 793 | 8 934 | 14 387 | 13 416 | 817 | 1 766 | |
| 244 | Cork, natural, raw and waste | J | 109 | 51 | 1 | 13 | 3 | 11 | 28 | 5 | | |
| | | F | 112 | 36 | | 64 | 1 | 5 | 4 | 2 | 2 | |
| | | M | | 65 | | 117 | | 10 | 22 | 2 | | |
| 245 | Fuel wood and wood charcoal | J | 7 715 | 599 | 5 | 311 | 453 | 5 335 | 991 | 1 | 20 | |
| | | F | 13 545 | 1 094 | 37 | 245 | 238 | 11 347 | 547 | 35 | 1 | |
| | | M | | 1 755 | 44 | 321 | 149 | 6 194 | 621 | 30 | 23 | |
| 246 | Pulpwood, (incl. chips and wood waste) | J | 136 850 | 18 334 | 14 348 | 15 153 | 14 249 | 71 570 | 2 890 | 9 | 290 | 1 |
| | | F | 218 654 | 24 381 | 26 419 | 15 002 | 18 423 | 131 550 | 2 627 | 41 | 411 | |
| | | M | | 32 531 | 35 442 | 21 314 | 22 723 | 165 387 | 3 748 | 7 | 700 | |
| 247 | Other wood, rough or roughly squared | J | 117 423 | 32 612 | 3 455 | 40 327 | 16 377 | 10 494 | 3 665 | 385 | 10 108 | |
| | | F | 135 039 | 33 396 | 6 748 | 51 173 | 14 837 | 18 041 | 5 100 | 382 | 5 362 | |
| | | M | | 56 850 | 7 433 | 80 563 | 22 621 | 25 240 | 4 519 | 294 | 6 593 | |
| 248 | Wood, simply worked, and sleepers | J | 90 377 | 10 506 | 9 385 | 13 963 | 23 638 | 18 324 | 11 030 | 1 606 | 1 801 | 124 |
| | | F | 117 194 | 15 289 | 12 460 | 16 112 | 29 109 | 24 511 | 13 949 | 2 502 | 3 100 | 162 |
| | | M | | 21 668 | 12 841 | 24 296 | 38 169 | 28 102 | 15 813 | 2 446 | 3 179 | |
| 251 | Pulp and waste paper | J | 184 745 | 42 027 | 39 522 | 34 948 | 45 059 | 9 600 | 9 092 | 774 | 2 841 | 882 |
| | | F | 204 923 | 64 326 | 38 456 | 38 417 | 41 581 | 8 697 | 9 879 | 419 | 2 952 | 196 |
| | | M | | 53 604 | 39 838 | 46 110 | 47 733 | 8 856 | 8 863 | 281 | 2 407 | |
| 261 | Silk | J | 14 | 1 | 3 | 5 | 1 | 3 | | | | 1 |
| | | F | 14 | 5 | 3 | 2 | | 2 | 1 | | | 1 |
| | | M | | 1 | 6 | 10 | | 0 | 1 | | | |
| 263 | Cotton | J | 7 674 | 1 418 | 1 981 | 1 554 | 933 | 659 | 818 | 192 | 88 | 31 |
| | | F | 9 075 | 2 119 | 2 136 | 2 106 | 701 | 710 | 1 065 | 96 | 142 | |
| | | M | | 2 193 | 2 440 | 1 670 | 1 124 | 1 221 | 845 | 150 | 151 | |
| 264 | Jute and other textile bast fibres | J | 812 | 242 | 122 | 4 | 47 | 192 | 142 | 62 | 1 | |
| | | F | 1 010 | 207 | 240 | | 67 | 209 | 214 | 73 | | |
| | | M | | 230 | 442 | | 133 | 217 | 150 | 53 | 12 | |
| 265 | Veg. textile fibres, excluding cotton, jute | J | 8 990 | 447 | 2 236 | 286 | 157 | 4 761 | 837 | 135 | 12 | 119 |
| | | F | 15 305 | 417 | 2 852 | 1 278 | 107 | 9 594 | 949 | 98 | 9 | 1 |
| | | M | | 651 | 2 652 | 3 063 | 151 | 9 837 | 1 151 | 98 | 1 | |
| 266 | Synthetic fibres for spinning | J | 40 290 | 6 232 | 7 357 | 8 761 | 2 035 | 7 132 | 5 744 | 292 | 756 | 1 981 |
| | | F | 40 130 | 6 853 | 7 853 | 9 896 | 1 873 | 6 482 | 4 995 | 180 | 798 | 1 198 |
| | | M | | 6 843 | 7 844 | 11 800 | 1 930 | 6 269 | 5 871 | 178 | 581 | |
| 267 | Other man-made fibres for spinning | J | 13 733 | 2 054 | 1 711 | 3 539 | 1 594 | 1 860 | 1 300 | 1 575 | 1 575 | 100 |
| | | F | 13 861 | 2 030 | 2 049 | 3 742 | 1 800 | 1 265 | 1 155 | 1 517 | 6 | 297 |
| | | M | | 2 380 | 1 843 | 4 230 | 1 617 | 1 668 | 1 478 | 1 853 | 29 | |

Value in 1000 ECU

Valeurs en 1000 ECU

| SITC CTCI Rev. 2 | Products - Produits | 1985 | EUR 10 | Deutsch- land | France | Italia | Nederland | Belg.-Lux | United Kingdom | Ireland | Danmark | Ἑλλάδα |
|------------------------|---|------|---------|------------------|--------|--------|-----------|-----------|-------------------|---------|---------|--------|
| 073 | Chocolat et préparat. aliment. au cacao | J | 75 186 | 11 384 | 16 177 | 3 722 | 11 007 | 7 646 | 15 086 | 6 721 | 2 573 | 870 |
| | | F | 86 593 | 10 868 | 20 292 | 8 746 | 11 467 | 9 505 | 17 182 | 4 281 | 3 772 | 480 |
| | | M | | 13 947 | 17 233 | 13 954 | 12 172 | 8 970 | 16 285 | 4 739 | 3 457 | |
| 074 | Thé et maté | J | 5 771 | 433 | 324 | 267 | 442 | 912 | 1 177 | 1 438 | 576 | 202 |
| | | F | 5 816 | 584 | 317 | 810 | 273 | 919 | 881 | 1 714 | 541 | 167 |
| | | M | | 1 230 | 414 | 1 385 | 481 | 961 | 800 | 863 | 717 | |
| 075 | Épices | J | 6 080 | 1 052 | 896 | 1 311 | 1 100 | 692 | 370 | 202 | 358 | 99 |
| | | F | 5 697 | 1 295 | 990 | 773 | 1 016 | 768 | 331 | 168 | 280 | 76 |
| | | M | | 1 323 | 876 | 1 033 | 973 | 1 236 | 475 | 224 | 355 | |
| 081 | Nourriture pour animaux | J | 243 929 | 41 139 | 36 088 | 23 954 | 40 623 | 32 530 | 33 451 | 11 953 | 19 791 | 4 400 |
| | | F | 240 430 | 38 644 | 32 887 | 45 223 | 34 085 | 36 662 | 26 018 | 10 395 | 12 684 | 3 832 |
| | | M | | 38 025 | 31 837 | 33 184 | 43 632 | 35 824 | 29 214 | 10 971 | 12 122 | |
| 091 | Margarine, graisses culinaires | J | 40 770 | 3 620 | 7 553 | 468 | 7 115 | 3 028 | 14 462 | 479 | 90 | 3 955 |
| | | F | 38 996 | 3 057 | 6 729 | 2 028 | 3 620 | 3 397 | 16 272 | 580 | 27 | 3 286 |
| | | M | | 3 185 | 6 400 | 1 779 | 11 303 | 3 207 | 15 988 | 466 | 40 | |
| 098 | Produits et préparat. aliment., n.d.a. | J | 88 478 | 20 285 | 13 076 | 2 630 | 13 165 | 13 791 | 14 519 | 5 518 | 1 822 | 3 672 |
| | | F | 91 120 | 19 997 | 14 351 | 7 250 | 11 261 | 14 132 | 14 611 | 4 706 | 1 785 | 3 027 |
| | | M | | 21 812 | 14 859 | 10 843 | 13 535 | 15 873 | 18 438 | 4 750 | 2 399 | |
| 111 | Boissons non alcooliques, n.d.a. | J | 19 314 | 3 049 | 3 636 | 168 | 5 201 | 4 373 | 2 492 | 228 | 99 | 68 |
| | | F | 24 202 | 3 953 | 5 757 | 242 | 5 292 | 5 769 | 2 655 | 404 | 83 | 47 |
| | | M | | 4 122 | 7 096 | 550 | 5 851 | 7 354 | 3 546 | 877 | 96 | |
| 112 | Boissons alcooliques | J | 213 340 | 71 973 | 31 067 | 15 143 | 18 143 | 23 600 | 40 512 | 1 877 | 6 634 | 4 391 |
| | | F | 270 000 | 67 704 | 41 494 | 24 676 | 25 891 | 23 069 | 72 442 | 3 841 | 10 149 | 735 |
| | | M | | 85 200 | 44 994 | 35 892 | 28 616 | 31 334 | 97 465 | 4 569 | 9 674 | |
| 121 | Tabacs bruts et déchets | J | 25 953 | 9 207 | 526 | | 4 976 | 6 277 | 232 | 195 | 7 | 4 533 |
| | | F | 32 132 | 13 840 | 2 175 | 148 | 5 167 | 6 710 | 542 | 159 | 18 | 3 373 |
| | | M | | 11 012 | 363 | 1 737 | 6 683 | 6 235 | 918 | 103 | 39 | |
| 122 | Tabacs fabriqués | J | 148 649 | 11 925 | 52 970 | 35 498 | 20 612 | 11 015 | 13 533 | 2 098 | 641 | 357 |
| | | F | 147 871 | 13 058 | 53 607 | 36 776 | 16 137 | 8 970 | 16 863 | 1 821 | 354 | 285 |
| | | M | | 13 887 | 51 553 | 46 233 | 22 246 | 11 886 | 19 165 | 2 512 | 524 | |
| 211 | Cuirs et peaux bruts, sauf pelleteries | J | 97 912 | 7 247 | 3 069 | 58 910 | 14 802 | 4 897 | 5 912 | 576 | 222 | 2 277 |
| | | F | 98 786 | 6 847 | 3 024 | 63 458 | 14 287 | 3 961 | 4 657 | 621 | 174 | 1 747 |
| | | M | | 6 622 | 3 185 | 75 749 | 13 083 | 4 720 | 6 429 | 389 | 147 | |
| 212 | Pelleteries brutes | J | 54 075 | 18 357 | 1 849 | 7 450 | 2 405 | 3 160 | 14 954 | | 5 851 | 49 |
| | | F | 40 720 | 14 323 | 5 343 | 7 858 | 4 415 | 4 644 | 7 096 | | 1 019 | 22 |
| | | M | | 28 796 | 6 740 | 10 589 | 774 | 5 292 | 1 550 | 3 | 509 | |
| 222 | Fruits oléagineux pour extract. d'huiles douces | J | 68 265 | 30 966 | 3 610 | 7 541 | 9 798 | 13 820 | 1 706 | 307 | 385 | 132 |
| | | F | 105 029 | 63 136 | 3 590 | 264 | 19 147 | 17 935 | 3 431 | 60 | 538 | 18 |
| | | M | | 90 725 | 4 672 | 206 | 29 787 | 25 699 | 3 092 | 317 | 300 | |
| 223 | Fruits oléagineux pour extract. d'autres huiles | J | 3 534 | 1 066 | 544 | 122 | 630 | 548 | 145 | 116 | 306 | 57 |
| | | F | 7 343 | 1 146 | 3 861 | 133 | 531 | 1 087 | 123 | 85 | 324 | 53 |
| | | M | | 768 | 3 558 | 359 | 395 | 887 | 224 | 62 | 406 | |
| 232 | Caoutchouc naturel | J | 2 321 | 963 | 320 | 158 | 68 | 542 | 146 | 49 | 75 | |
| | | F | 1 649 | 399 | 441 | 321 | 40 | 217 | 118 | 41 | 70 | 2 |
| | | M | | 451 | 199 | 366 | 8 | 504 | 68 | 172 | 121 | |
| 233 | Caoutchouc synthétique | J | 101 380 | 29 277 | 15 967 | 17 079 | 6 426 | 13 880 | 14 363 | 814 | 1 764 | 1 810 |
| | | F | 101 013 | 23 114 | 17 847 | 19 819 | 5 672 | 12 773 | 17 606 | 1 198 | 1 577 | 1 407 |
| | | M | | 30 051 | 19 973 | 21 733 | 7 119 | 14 448 | 18 670 | 966 | 1 998 | |
| 244 | Liège brut et déchets | J | 94 | 19 | 4 | 17 | 8 | 16 | 19 | 11 | | |
| | | F | 114 | 50 | | 28 | 7 | 9 | 3 | 10 | 7 | |
| | | M | | 40 | 2 | 44 | 2 | 19 | 22 | 1 | | |
| 245 | Bois chauffage, charbon de bois | J | 687 | 78 | 19 | 35 | 127 | 279 | 133 | 15 | 1 | |
| | | F | 906 | 120 | 16 | 27 | 47 | 581 | 97 | 17 | 1 | |
| | | M | | 166 | 31 | 29 | 56 | 393 | 168 | 22 | 9 | |
| 246 | Bois de trituration | J | 6 098 | 563 | 871 | 1 035 | 748 | 2 752 | 103 | 3 | 22 | 1 |
| | | F | 9 553 | 864 | 1 633 | 1 144 | 847 | 4 946 | 84 | 10 | 25 | |
| | | M | | 1 022 | 2 067 | 1 481 | 988 | 6 205 | 159 | 4 | 40 | |
| 247 | Autres bois bruts ou simplement équarris | J | 13 745 | 4 705 | 395 | 4 897 | 1 420 | 1 161 | 305 | 116 | 746 | |
| | | F | 16 729 | 4 940 | 697 | 6 631 | 1 181 | 2 289 | 362 | 159 | 470 | |
| | | M | | 7 982 | 823 | 10 451 | 2 048 | 3 054 | 530 | 99 | 745 | |
| 248 | Bois simplement travaillés, traverses | J | 31 781 | 4 935 | 4 147 | 3 919 | 6 588 | 5 872 | 4 539 | 962 | 732 | 87 |
| | | F | 41 854 | 6 982 | 5 427 | 4 624 | 8 311 | 8 390 | 5 367 | 1 382 | 1 249 | 122 |
| | | M | | 8 907 | 5 054 | 6 713 | 10 297 | 9 429 | 5 914 | 1 264 | 1 205 | |
| 251 | Pâtes à papier et déchets de papier | J | 49 104 | 10 701 | 9 330 | 12 761 | 9 814 | 3 237 | 1 957 | 456 | 303 | 543 |
| | | F | 51 773 | 15 337 | 9 331 | 13 346 | 8 281 | 3 046 | 1 624 | 326 | 361 | 121 |
| | | M | | 13 044 | 8 503 | 14 354 | 9 642 | 3 188 | 1 648 | 119 | 296 | |
| 261 | Soie | J | 343 | 34 | 96 | 135 | 5 | 35 | | 1 | | 37 |
| | | F | 308 | 107 | 79 | 71 | | 9 | 19 | | | 23 |
| | | M | | 22 | 122 | 85 | | 9 | 13 | | 2 | |
| 263 | Coton | J | 10 092 | 1 191 | 3 025 | 2 638 | 960 | 954 | 806 | 374 | 88 | 56 |
| | | F | 11 314 | 1 746 | 2 659 | 3 471 | 803 | 961 | 1 333 | 187 | 154 | |
| | | M | | 1 805 | 3 123 | 2 657 | 1 466 | 2 357 | 825 | 361 | 114 | |
| 264 | Jute et autres fibres libériennes | J | 280 | 107 | 46 | 7 | 8 | 46 | 27 | 2 | | |
| | | F | 311 | 55 | 88 | | 19 | 46 | 75 | 28 | | |
| | | M | | 63 | 109 | | 35 | 44 | 70 | 18 | 7 | |
| 265 | Fibres végétales (sauf coton, jute) | J | 10 664 | 705 | 2 233 | 767 | 133 | 4 249 | 2 011 | 413 | 22 | 131 |
| | | F | 16 551 | 754 | 3 032 | 3 075 | 92 | 7 281 | 1 992 | 275 | 47 | 3 |
| | | M | | 923 | 2 587 | 7 279 | 194 | 6 526 | 2 236 | 242 | 4 | |
| 266 | Fibres synthétiques pour filage | J | 86 107 | 13 081 | 15 701 | 17 683 | 3 985 | 17 358 | 11 398 | 741 | 1 445 | 4 715 |
| | | F | 83 541 | 14 304 | 16 252 | 20 264 | 3 361 | 15 080 | 9 872 | 457 | 1 503 | 2 448 |
| | | M | | 14 966 | 16 257 | 23 964 | 3 591 | 15 205 | 11 780 | 481 | 1 109 | |
| 267 | Aut. fibres synthétiques et artif., déchets | J | 18 213 | 2 441 | 2 342 | 5 398 | 1 670 | 2 805 | 1 841 | 1 417 | | 299 |
| | | F | 17 786 | 2 371 | 2 629 | 5 230 | 1 583 | 1 883 | 1 922 | 1 529 | 13 | 896 |
| | | M | | 2 895 | 2 424 | 6 385 | 1 491 | 2 742 | 2 321 | 1 589 | 48 | |

EC TRADE
by SITC groups

import
INTRA (EUR 10)

Quantity in 1000 kg

Quantités en 1000 kg

| SITC CTCI Rev. 2 | Products - Produits | 1985 | EUR 10 | Deutsch- land | France | Italia | Nederland | Belg.-Lux | United Kingdom | Ireland | Danmark | Ελλάδα |
|------------------------|--|------|-----------|------------------|-----------|---------|-----------|-----------|-------------------|---------|---------|--------|
| 268 | Wool and other animal hair | J | 13 118 | 1 860 | 943 | 4 026 | 689 | 3 281 | 1 414 | 370 | 275 | 260 |
| | | F | 13 541 | 1 781 | 1 304 | 4 270 | 758 | 3 239 | 1 378 | 322 | 349 | 140 |
| | | M | | 1 758 | 1 550 | 4 154 | 658 | 3 157 | 1 592 | 435 | 297 | |
| 269 | Old clothing, other text. articles; rags | J | 15 527 | 2 015 | 2 204 | 4 455 | 2 821 | 2 805 | 1 022 | 65 | 42 | 98 |
| | | F | 19 319 | 2 048 | 3 285 | 4 518 | 4 326 | 3 994 | 983 | 64 | 65 | 36 |
| | | M | | 2 616 | 4 038 | 4 377 | 6 658 | 7 108 | 1 046 | 62 | 59 | |
| 271 | Fertilizers, crude | J | 41 841 | 1 909 | 1 939 | 1 304 | 18 452 | 7 777 | 9 885 | 248 | 327 | |
| | | F | 34 036 | 2 382 | 3 363 | 1 037 | 14 050 | 7 329 | 3 994 | 729 | 244 | |
| | | M | | 6 214 | 3 189 | 1 290 | 15 816 | 19 054 | 1 871 | 198 | 666 | |
| 273 | Stone, sand and gravel | J | 1 782 966 | 339 505 | 167 157 | 59 019 | 795 613 | 344 975 | 50 470 | 15 122 | 4 898 | 6 207 |
| | | F | 2 282 469 | 345 841 | 274 077 | 73 497 | 1 025 228 | 473 293 | 53 299 | 24 754 | 7 690 | 4 790 |
| | | M | | 747 689 | 411 944 | 69 765 | 1 792 873 | 1 036 908 | 59 180 | 21 021 | 9 570 | |
| 274 | Sulphur and unroasted iron pyrites | J | 64 970 | 206 | 3 360 | 3 222 | 31 366 | 6 983 | | 17 | 5 147 | 14 669 |
| | | F | 51 866 | 534 | 1 680 | 10 916 | 13 558 | 12 024 | | 3 | 7 133 | 6 018 |
| | | M | | 2 684 | 5 443 | 8 901 | 33 788 | 20 003 | | 10 | 8 539 | |
| 277 | Natural abrasives, n.e.s. | J | 10 518 | 298 | 355 | 47 | 1 341 | 40 | 8 332 | 15 | 90 | |
| | | F | 34 194 | 445 | 450 | 52 | 12 470 | 1 103 | 19 553 | 11 | 109 | 1 |
| | | M | | 16 253 | 487 | 61 | 27 749 | 248 | 13 049 | 19 | 54 | |
| 278 | Other crude minerals | J | 1 343 748 | 234 121 | 220 535 | 180 937 | 271 644 | 277 640 | 52 670 | 17 476 | 18 409 | 70 316 |
| | | F | 1 439 232 | 268 143 | 243 507 | 174 240 | 324 452 | 249 898 | 97 682 | 13 966 | 25 990 | 41 354 |
| | | M | | 319 804 | 310 302 | 234 855 | 403 040 | 300 097 | 92 562 | 9 447 | 17 760 | |
| 281 | Iron ore and concentrates | J | 345 170 | 1 818 | 1 366 | 97 | 926 | 340 838 | 125 | | | |
| | | F | 443 356 | 2 432 | 3 908 | 327 | 436 216 | 383 | 436 216 | 44 | | 46 |
| | | M | | 814 | 3 364 | 4 962 | 13 | 412 737 | 60 | | | 11 |
| 282 | Iron or steel scrap and waste | J | 547 816 | 104 068 | 20 213 | 240 015 | 37 025 | 112 668 | 2 591 | 13 020 | 2 167 | 16 049 |
| | | F | 595 729 | 109 459 | 46 582 | 274 532 | 34 250 | 113 473 | 3 628 | 10 477 | 3 283 | 45 |
| | | M | | 90 782 | 43 084 | 375 675 | 88 152 | 137 285 | 3 294 | 14 221 | 2 550 | |
| 286 | Ores and concentrates of uranium and thorium | J | | | | | | | | | | |
| | | F | 5 | | | | | | | | | |
| | | M | | | | | | | | | | |
| 287 | Base metal ores and concentrates, n.e.s. | J | 195 790 | 30 177 | 36 055 | 8 138 | 38 300 | 27 123 | 54 171 | 165 | 279 | 1 382 |
| | | F | 292 969 | 64 626 | 19 988 | 16 766 | 64 390 | 20 119 | 50 673 | 56 198 | 169 | 40 |
| | | M | | 24 007 | 15 252 | 16 453 | 70 386 | 25 532 | 4 678 | 102 | 189 | |
| 288 | Non-ferrous metal waste and scrap | J | 103 359 | 30 710 | 8 244 | 17 478 | 16 771 | 23 528 | 5 143 | 694 | 791 | |
| | | F | 112 107 | 36 843 | 12 267 | 19 281 | 12 404 | 26 591 | 3 716 | 406 | 599 | |
| | | M | | 42 566 | 17 220 | 24 161 | 15 834 | 29 461 | 5 190 | 448 | 783 | |
| 289 | Precious metal ores, waste, n.e.s. | J | 42 | 36 | 3 | | | 0 | 3 | | | |
| | | F | 44 | 34 | | | 1 | | 9 | | | |
| | | M | | 46 | 3 002 | | | | 0 | 8 | | |
| 291 | Crude animal materials, n.e.s. | J | 59 443 | 15 218 | 11 336 | 2 281 | 5 896 | 12 356 | 9 063 | 651 | 2 629 | 13 |
| | | F | 58 037 | 13 813 | 12 867 | 3 294 | 7 077 | 10 601 | 6 594 | 444 | 3 291 | 56 |
| | | M | | 12 568 | 13 164 | 3 062 | 6 802 | 12 332 | 8 073 | 811 | 3 055 | |
| 292 | Crude vegetable materials, n.e.s. | J | 69 717 | 21 984 | 9 485 | 4 730 | 18 803 | 4 612 | 6 529 | 1 248 | 1 366 | 960 |
| | | F | 69 535 | 25 469 | 13 893 | 7 581 | 5 768 | 4 201 | 5 768 | 8 324 | 1 502 | 529 |
| | | M | | 47 444 | 18 397 | 8 744 | 11 618 | 8 305 | 12 894 | 2 245 | 1 633 | |
| 322 | Coal, lignite and peat | J | 1 011 074 | 70 153 | 330 654 | 96 707 | 76 109 | 193 597 | 178 245 | 64 479 | 1 097 | 33 |
| | | F | 1 124 545 | 82 798 | 335 416 | 167 203 | 91 845 | 259 247 | 125 627 | 61 429 | 935 | 45 |
| | | M | | 106 934 | 387 826 | 187 430 | 117 291 | 279 431 | 131 282 | 73 275 | 4 576 | |
| 323 | Briquettes, coke, semi-coke | J | 669 719 | 38 675 | 196 933 | 11 972 | 80 914 | 236 294 | 92 295 | 2 480 | 7 168 | 2 988 |
| | | F | 557 777 | 37 461 | 184 596 | 11 206 | 39 651 | 219 990 | 58 114 | 360 | 4 341 | 2 058 |
| | | M | | 62 190 | 254 855 | 13 698 | 40 768 | 223 692 | 30 332 | 1 605 | 10 357 | |
| 333 | Petroleum oils, crude | J | 6 531 468 | 2 646 644 | 1 900 447 | 263 608 | 924 892 | 426 247 | 17 534 | 118 842 | 233 254 | |
| | | F | 7 039 655 | 1 866 903 | 1 966 558 | 333 296 | 1 391 824 | 1 027 080 | 67 061 | 58 717 | 328 216 | |
| | | M | | 2 988 560 | 1 481 116 | 166 761 | 1 245 845 | 748 928 | 19 665 | 111 150 | 256 239 | |
| 334 | Petroleum products, refined | J | 5 674 282 | 2 437 111 | 556 686 | 74 319 | 254 430 | 655 041 | 1 345 787 | 296 380 | 41 433 | 13 095 |
| | | F | 5 058 672 | 1 444 085 | 850 488 | 53 088 | 215 866 | 741 544 | 1 471 052 | 207 568 | 65 607 | 9 374 |
| | | M | | 1 582 077 | 448 651 | 175 819 | 223 438 | 893 503 | 2 077 498 | 267 003 | 132 141 | |
| 335 | Residual petroleum products, n.e.s. | J | 371 148 | 158 632 | 49 974 | 50 731 | 42 848 | 24 954 | 21 679 | 7 798 | 12 689 | 1 843 |
| | | F | 319 445 | 159 691 | 52 545 | 19 904 | 32 866 | 22 324 | 11 730 | 7 871 | 9 320 | 3 194 |
| | | M | | 149 375 | 73 179 | 26 272 | 48 084 | 41 417 | 49 678 | 8 519 | 14 398 | |
| 341 | Gas, natural and manufactured | J | 2 697 399 | 63 227 | 700 024 | 416 745 | 228 290 | 1 218 705 | 40 017 | 18 476 | 11 730 | 185 |
| | | F | 3 312 932 | 68 631 | 1 519 407 | 486 524 | 167 372 | 1 030 450 | 18 479 | 13 161 | 8 786 | 122 |
| | | M | | 54 323 | 1 313 572 | 433 340 | 129 760 | 976 427 | 9 716 | 13 785 | 10 779 | |
| 351 | Electric current | J | 0 | | | | | 0 | | | | |
| | | F | 0 | | | | | 0 | | | | |
| | | M | | | | | | | 0 | | | |
| 411 | Animal oils and fats | J | 51 684 | 7 357 | 5 217 | 569 | 19 967 | 6 564 | 9 624 | 426 | 1 711 | 249 |
| | | F | 57 753 | 15 093 | 3 840 | 989 | 19 080 | 6 298 | 10 322 | 720 | 1 290 | 121 |
| | | M | | 11 661 | 3 488 | 1 570 | 21 005 | 6 835 | 7 386 | 533 | 1 142 | |
| 423 | Fixed vegetable oils, 'soft' | J | 89 598 | 12 560 | 19 198 | 8 455 | 16 455 | 10 807 | 16 207 | 2 880 | 2 973 | 63 |
| | | F | 105 268 | 17 761 | 23 359 | 15 840 | 15 387 | 10 936 | 15 082 | 3 578 | 3 251 | 74 |
| | | M | | 26 743 | 22 934 | 19 470 | 10 330 | 12 560 | 15 481 | 976 | 4 389 | |
| 424 | Other fixed vegetable oils | J | 30 312 | 6 536 | 7 487 | 3 502 | 2 832 | 2 805 | 4 115 | 1 894 | 1 024 | 117 |
| | | F | 30 640 | 4 406 | 9 335 | 5 445 | 2 211 | 2 884 | 3 800 | 1 847 | 700 | 12 |
| | | M | | 6 251 | 8 819 | 8 964 | 2 411 | 2 898 | 5 907 | 1 557 | 712 | |
| 431 | Processed animal and vegetable oils, etc. | J | 74 976 | 17 775 | 11 634 | 1 465 | 14 184 | 9 830 | 7 492 | 1 784 | 10 381 | 431 |
| | | F | 77 001 | 17 175 | 13 296 | 5 129 | 12 698 | 8 527 | 6 675 | 2 393 | 10 888 | 220 |
| | | M | | 17 059 | 13 160 | 5 252 | 16 028 | 12 059 | 6 448 | 662 | 9 456 | |
| 511 | Hydrocarbons, n.e.s. derivatives | J | 587 384 | 143 587 | 87 537 | 47 372 | 86 517 | 184 687 | 31 103 | 870 | 4 379 | 1 332 |
| | | F | 540 457 | 113 767 | 84 740 | 34 606 | 117 286 | 159 069 | 27 660 | 1 003 | 1 112 | 1 214 |
| | | M | | 147 437 | 77 776 | 42 091 | 87 759 | 126 143 | 55 775 | 903 | 4 196 | |
| 512 | Alcohols, phenols, etc. | J | 251 740 | 113 761 | 27 876 | 25 436 | 35 449 | 27 113 | 12 487 | 2 335 | 6 081 | 1 202 |
| | | F | 220 929 | 87 166 | 28 056 | 30 959 | 33 574 | 23 862 | 10 810 | 1 543 | 4 374 | 585 |
| | | M | | 138 649 | 31 708 | 27 412 | 37 030 | 27 334 | 11 579 | 1 723 | 6 622 | |

**import
INTRA (EUR 10)**
**COMMERCE DE LA CE
par groupes de la CTCI**

Value in 1000 ECU

Valeurs en 1000 ECU

| SITC CTCI Rev. 2 | Products - Produits | 1985 | EUR 10 | Deutsch- land | France | Italia | Nederland | Belg.-Lux | United Kingdom | Ireland | Danmark | Ελλάδα |
|------------------------|--|------|-----------|------------------|---------|---------|-----------|-----------|-------------------|---------|---------|--------|
| 268 | Laines et poils fins ou grossiers | J | 63 232 | 11 088 | 4 842 | 21 795 | 1 926 | 11 346 | 8 060 | 1 391 | 938 | 1 846 |
| | | F | 64 797 | 10 571 | 6 186 | 22 354 | 2 171 | 12 007 | 7 940 | 1 306 | 1 212 | 1 050 |
| | | M | | 10 025 | 6 327 | 22 673 | 2 044 | 12 576 | 7 433 | 1 632 | 1 050 | |
| 269 | Friperie, drilles et chiffons | J | 7 883 | 549 | 1 715 | 2 484 | 958 | 1 364 | 568 | 125 | 67 | 53 |
| | | F | 9 789 | 575 | 2 323 | 2 382 | 1 622 | 1 827 | 798 | 127 | 103 | 32 |
| | | M | | 832 | 2 742 | 2 436 | 2 363 | 2 934 | 513 | 109 | 76 | |
| 271 | Engrais bruts | J | 2 185 | 307 | 166 | 170 | 422 | 371 | 701 | 27 | 21 | |
| | | F | 2 130 | 372 | 207 | 156 | 500 | 377 | 365 | 136 | 17 | |
| | | M | | 694 | 188 | 164 | 511 | 816 | 171 | 53 | 34 | |
| 273 | Pierres, sables et graviers | J | 18 553 | 3 465 | 2 136 | 2 428 | 5 553 | 2 456 | 1 257 | 819 | 209 | 230 |
| | | F | 23 439 | 3 595 | 3 203 | 2 788 | 7 315 | 3 209 | 1 609 | 1 197 | 298 | 225 |
| | | M | | 6 589 | 4 354 | 3 202 | 10 717 | 5 295 | 1 736 | 993 | 373 | |
| 274 | Soufre et pyrites de fer non grillées | J | 15 682 | 27 | 642 | 659 | 5 721 | 1 200 | 4 970 | 34 | 942 | 1 487 |
| | | F | 15 415 | 63 | 430 | 2 544 | 2 793 | 2 612 | 4 274 | 1 | 1 370 | 1 328 |
| | | M | | 453 | 1 222 | 2 181 | 7 162 | 3 437 | 6 027 | 6 | 1 905 | |
| 277 | Abrasifs naturels (y compr. diam. indust.) | J | 12 194 | 5 384 | 804 | 1 050 | 1 102 | 3 544 | 244 | 8 | 35 | 23 |
| | | F | 12 344 | 5 468 | 909 | 1 327 | 727 | 3 265 | 441 | 13 | 40 | 154 |
| | | M | | 4 831 | 798 | 2 889 | 581 | 3 585 | 314 | 24 | 25 | |
| 278 | Autres produits minéraux bruts | J | 72 030 | 18 208 | 9 822 | 13 840 | 8 532 | 9 806 | 6 198 | 1 938 | 1 957 | 1 729 |
| | | F | 74 693 | 19 221 | 11 051 | 11 847 | 8 705 | 10 084 | 8 929 | 1 673 | 1 957 | 1 226 |
| | | M | | 25 183 | 14 306 | 16 506 | 8 980 | 10 484 | 7 315 | 1 127 | 1 662 | |
| 281 | Minerais de fer et concentrés | J | 2 108 | 44 | 31 | 12 | 44 | 1 959 | 18 | | | |
| | | F | 2 854 | 49 | 77 | 47 | 12 | 2 641 | 6 | | 22 | |
| | | M | | 88 | 121 | 484 | 2 | 2 552 | 3 | | 4 | |
| 282 | Ferrailles de fonte, de fer ou d'acier | J | 87 349 | 15 460 | 3 478 | 38 327 | 7 823 | 17 322 | 460 | 1 567 | 312 | 2 600 |
| | | F | 95 797 | 16 982 | 7 929 | 43 789 | 7 090 | 17 082 | 970 | 1 456 | 488 | 11 |
| | | M | | 14 507 | 7 612 | 60 013 | 15 331 | 21 196 | 581 | 2 111 | 433 | |
| 286 | Minerais d'uranium, de thorium | J | | | | | | | | | | 3 |
| | | F | 3 | | | | | | | | | |
| | | M | | | | | | | | | | |
| 287 | Minerais de métaux communs, n.d.a. | J | 68 121 | 13 632 | 7 616 | 4 245 | 12 557 | 12 286 | 16 665 | 59 | 102 | 959 |
| | | F | 77 941 | 19 534 | 8 283 | 7 982 | 14 077 | 10 848 | 13 392 | 3 477 | 40 | 308 |
| | | M | | 10 578 | 6 020 | 9 993 | 20 798 | 13 461 | 4 032 | 66 | 103 | |
| 288 | Déchets de métaux non ferreux | J | 104 519 | 34 373 | 8 256 | 19 350 | 14 105 | 23 997 | 3 206 | 455 | 777 | |
| | | F | 123 576 | 41 588 | 12 759 | 20 962 | 11 326 | 28 283 | 7 783 | 242 | 633 | |
| | | M | | 48 975 | 20 949 | 26 495 | 15 039 | 34 800 | 4 536 | 310 | 709 | |
| 289 | Minerais des métaux précieux, déchets | J | 8 495 | 3 693 | 2 403 | | | 1 473 | 926 | | | |
| | | F | 13 017 | 5 205 | 2 070 | | 211 | 1 046 | 4 485 | | | |
| | | M | | 1 980 | 3 910 | | 10 | 1 922 | 1 623 | | 3 | |
| 291 | Matières brutes d'origine animale, n.d.a. | J | 29 278 | 7 829 | 7 620 | 2 739 | 2 832 | 3 065 | 3 788 | 359 | 892 | 154 |
| | | F | 32 537 | 8 665 | 7 508 | 4 921 | 2 888 | 3 161 | 3 450 | 215 | 1 502 | 227 |
| | | M | | 9 205 | 8 548 | 4 766 | 2 832 | 3 265 | 3 851 | 401 | 1 111 | |
| 292 | Matières brutes d'origine végétale, n.d.a. | J | 193 951 | 78 590 | 37 352 | 16 406 | 16 712 | 11 918 | 20 056 | 2 532 | 6 855 | 3 530 |
| | | F | 221 850 | 82 386 | 51 968 | 26 538 | 12 993 | 13 255 | 22 958 | 2 833 | 6 576 | 2 343 |
| | | M | | 117 735 | 48 000 | 34 560 | 13 743 | 15 389 | 35 691 | 3 954 | 6 814 | |
| 322 | Houilles, lignites et tourbe | J | 106 372 | 5 755 | 27 773 | 11 317 | 7 069 | 21 220 | 25 344 | 7 739 | 149 | 6 |
| | | F | 115 509 | 6 729 | 28 837 | 18 516 | 8 022 | 27 239 | 19 189 | 6 837 | 133 | 7 |
| | | M | | 9 365 | 33 538 | 24 660 | 8 469 | 28 085 | 21 331 | 7 621 | 447 | |
| 323 | Briquettes, cokes et semi-cokes | J | 80 247 | 5 491 | 23 432 | 1 999 | 9 303 | 26 200 | 12 155 | 220 | 1 082 | 365 |
| | | F | 65 933 | 5 145 | 22 435 | 1 939 | 3 309 | 23 871 | 8 331 | 87 | 552 | 264 |
| | | M | | 7 658 | 31 303 | 1 974 | 3 428 | 24 304 | 4 976 | 127 | 1 503 | |
| 333 | Huiles brutes de pétrole | J | 1 931 340 | 774 295 | 570 590 | 80 706 | 270 303 | 125 753 | 4 632 | 35 234 | 69 827 | |
| | | F | 2 162 953 | 579 120 | 609 227 | 101 662 | 432 119 | 305 714 | 20 743 | 17 413 | 96 955 | |
| | | M | | 933 211 | 460 823 | 52 477 | 397 728 | 230 054 | 6 077 | 32 177 | 82 575 | |
| 334 | Produits raffinés du pétrole | J | 1 791 266 | 796 634 | 186 243 | 23 749 | 91 311 | 215 993 | 356 233 | 96 272 | 17 347 | 7 484 |
| | | F | 1 668 897 | 494 552 | 299 620 | 20 800 | 85 665 | 258 441 | 407 928 | 69 685 | 26 754 | 5 452 |
| | | M | | 556 165 | 161 775 | 57 174 | 88 577 | 295 507 | 603 834 | 93 494 | 49 702 | |
| 335 | Produits résiduels du pétrole | J | 109 990 | 50 137 | 13 071 | 13 749 | 13 673 | 7 059 | 6 156 | 2 015 | 3 337 | 793 |
| | | F | 96 040 | 45 928 | 13 372 | 10 112 | 9 871 | 7 188 | 3 940 | 1 761 | 2 603 | 1 265 |
| | | M | | 50 631 | 20 583 | 7 486 | 16 803 | 15 025 | 13 253 | 1 943 | 4 075 | |
| 341 | Gaz naturels, gaz manufacturés | J | 712 435 | 22 261 | 175 687 | 113 524 | 73 227 | 306 196 | 10 599 | 6 521 | 3 962 | 458 |
| | | F | 854 025 | 25 296 | 358 501 | 134 316 | 54 041 | 266 872 | 6 871 | 4 581 | 3 311 | 236 |
| | | M | | 20 731 | 322 141 | 120 838 | 44 468 | 236 626 | 3 575 | 4 909 | 4 033 | |
| 351 | Énergie électrique | J | 45 882 | 4 677 | 19 835 | | | 10 035 | 10 626 | | | 709 |
| | | F | 49 738 | 9 248 | 18 170 | | | 11 738 | 9 872 | | | 710 |
| | | M | | 8 166 | 7 450 | | | 11 817 | 17 604 | | | 2 085 |
| 411 | Huiles et graisses animales | J | 33 015 | 5 182 | 3 341 | 290 | 11 686 | 4 144 | 6 475 | 349 | 1 310 | 238 |
| | | F | 35 841 | 8 471 | 2 535 | 583 | 11 366 | 4 053 | 7 178 | 548 | 976 | 131 |
| | | M | | 7 506 | 2 314 | 925 | 12 930 | 4 381 | 5 142 | 436 | 840 | |
| 423 | Huiles végétales fixes douces | J | 91 139 | 12 161 | 22 198 | 9 110 | 14 902 | 10 535 | 16 379 | 2 942 | 2 827 | 85 |
| | | F | 110 990 | 16 944 | 27 178 | 18 688 | 14 379 | 10 749 | 16 370 | 3 579 | 3 014 | 89 |
| | | M | | 26 938 | 27 913 | 23 486 | 10 298 | 13 013 | 17 761 | 1 157 | 4 105 | |
| 424 | Autres huiles végétales fixes | J | 37 798 | 7 762 | 9 451 | 4 303 | 3 620 | 3 306 | 5 332 | 2 626 | 1 244 | 154 |
| | | F | 38 771 | 5 524 | 11 510 | 7 073 | 2 680 | 3 436 | 5 311 | 2 396 | 818 | 23 |
| | | M | | 7 718 | 10 896 | 11 201 | 2 996 | 3 484 | 7 428 | 2 095 | 854 | |
| 431 | Huiles et graisses élaborées | J | 65 318 | 15 896 | 11 346 | 2 165 | 11 096 | 8 517 | 7 380 | 1 809 | 6 490 | 619 |
| | | F | 68 183 | 15 269 | 11 786 | 6 378 | 9 944 | 7 613 | 7 726 | 2 149 | 6 965 | 329 |
| | | M | | 15 203 | 12 015 | 6 624 | 13 638 | 9 771 | 7 622 | 838 | 6 194 | |
| 511 | Hydrocarbures et dérivés halogénés, etc. | J | 351 293 | 82 116 | 56 818 | 31 716 | 48 085 | 108 750 | 19 667 | 774 | 2 432 | 935 |
| | | F | 317 715 | 62 876 | 55 619 | 21 776 | 59 123 | 96 193 | 19 306 | 811 | 964 | 1 047 |
| | | M | | 78 796 | 53 723 | 28 587 | 44 420 | 74 508 | 34 043 | 783 | 2 363 | |
| 512 | Alcools, phénols, dérivés halogénés, etc | J | 145 128 | 41 177 | 23 195 | 18 833 | 24 877 | 16 330 | 12 681 | 1 938 | 4 863 | 1 234 |
| | | F | 140 425 | 34 635 | 23 738 | 23 630 | 27 071 | 13 986 | 11 239 | 1 372 | 4 107 | 647 |
| | | M | | 47 954 | 24 741 | 24 877 | 26 394 | 16 147 | 12 283 | 1 260 | 5 283 | |

Quantity in 1000 kg

Quantités en 1000 kg

| SITC CTCI Rev. 2 | Products - Produits | 1985 | EUR 10 | Deutsch- land | France | Italia | Nederland | Belg.-Lux | United Kingdom | Ireland | Danmark | Ελλάδα |
|------------------------|---|------|-----------|------------------|---------|---------|-----------|-----------|-------------------|---------|---------|--------|
| 513 | Carboxylic acids, etc. | J | 155 937 | 36 547 | 27 918 | 25 996 | 27 850 | 14 151 | 14 602 | 2 981 | 2 194 | 3 698 |
| | | F | 168 826 | 38 286 | 31 546 | 26 326 | 29 991 | 19 572 | 16 250 | 2 611 | 1 623 | 2 621 |
| | | M | | 47 155 | 32 588 | 28 495 | 30 228 | 18 242 | 17 193 | 2 759 | 2 270 | |
| 514 | Nitrogen function compounds | J | 112 163 | 28 573 | 16 183 | 16 804 | 29 081 | 8 818 | 8 135 | 1 749 | 1 731 | 1 089 |
| | | F | 114 454 | 36 767 | 16 044 | 17 771 | 22 266 | 7 760 | 7 969 | 3 121 | 1 732 | 1 024 |
| | | M | | 30 837 | 16 471 | 16 456 | 24 107 | 9 753 | 8 809 | 490 | 2 017 | |
| 515 | Organo-inorganic compounds, etc. | J | 36 419 | 7 222 | 5 941 | 9 890 | 2 228 | 5 746 | 4 692 | 341 | 266 | 293 |
| | | F | 31 535 | 6 936 | 6 015 | 7 851 | 2 239 | 4 555 | 2 702 | 212 | 427 | 598 |
| | | M | | 8 796 | 5 802 | 9 597 | 3 364 | 5 633 | 3 529 | 373 | 403 | |
| 516 | Other organic chemicals | J | 109 119 | 27 040 | 11 513 | 14 026 | 12 484 | 33 482 | 8 041 | 509 | 1 360 | 664 |
| | | F | 118 358 | 23 934 | 12 786 | 13 460 | 30 757 | 29 569 | 5 574 | 586 | 1 199 | 493 |
| | | M | | 28 059 | 14 864 | 15 762 | 15 269 | 31 754 | 8 463 | 1 037 | 3 688 | |
| 522 | Inorganic chemical elements, oxides, etc. | J | 554 356 | 99 026 | 85 292 | 21 414 | 152 453 | 123 626 | 30 791 | 14 140 | 20 882 | 6 732 |
| | | F | 563 863 | 81 588 | 101 018 | 28 620 | 189 601 | 101 501 | 29 231 | 8 908 | 18 089 | 5 307 |
| | | M | | 121 795 | 111 606 | 27 081 | 138 568 | 121 830 | 32 878 | 10 397 | 24 809 | |
| 523 | Other inorganic chemicals | J | 231 048 | 31 818 | 48 299 | 22 244 | 40 053 | 33 995 | 25 970 | 5 202 | 16 665 | 6 802 |
| | | F | 257 619 | 37 511 | 70 975 | 22 734 | 38 598 | 35 431 | 26 662 | 8 341 | 13 735 | 3 632 |
| | | M | | 41 941 | 56 720 | 25 932 | 53 321 | 38 754 | 24 965 | 4 344 | 14 468 | |
| 524 | Radio-active and associated materials | J | 531 | 80 | 54 | 31 | 336 | 1 | 27 | | | 2 |
| | | F | 481 | 91 | 28 | 67 | 286 | 1 | 2 | | | 6 |
| | | M | | 167 | 654 | 32 | 206 | 1 | 31 | 1 | | |
| 531 | Synthetic dyes, natural indigo, etc. | J | 7 906 | 1 241 | 1 797 | 723 | 835 | 724 | 972 | 205 | 226 | 183 |
| | | F | 8 356 | 1 181 | 1 932 | 2 294 | 726 | 711 | 965 | 178 | 220 | 149 |
| | | M | | 1 330 | 2 136 | 2 766 | 754 | 646 | 1 388 | 233 | 205 | |
| 532 | Dyeing, tanning extracts, etc. | J | 5 992 | 367 | 1 081 | 3 305 | 467 | 166 | 240 | 44 | 30 | 272 |
| | | F | 5 890 | 436 | 853 | 3 179 | 554 | 91 | 327 | 74 | 91 | 285 |
| | | M | | 510 | 994 | 2 513 | 299 | 177 | 302 | 22 | 67 | |
| 533 | Pigments, paints, varnishes, etc. | J | 65 050 | 12 620 | 14 172 | 7 591 | 11 247 | 7 636 | 6 080 | 1 326 | 1 491 | 2 887 |
| | | F | 67 410 | 13 282 | 15 604 | 7 845 | 11 421 | 8 731 | 5 578 | 1 251 | 1 724 | 1 974 |
| | | M | | 14 073 | 18 005 | 8 611 | 15 043 | 10 286 | 6 800 | 1 590 | 1 601 | |
| 541 | Medicine and pharmaceutical products | J | 11 308 | 2 737 | 1 843 | 1 226 | 1 285 | 1 303 | 1 260 | 953 | 382 | 319 |
| | | F | 12 497 | 2 772 | 2 020 | 1 560 | 1 443 | 1 385 | 1 327 | 1 244 | 450 | 296 |
| | | M | | 3 372 | 2 216 | 2 097 | 1 625 | 1 496 | 1 617 | 1 026 | 403 | |
| 551 | Essent. oils, perfume and flavour materials | J | 2 717 | 613 | 324 | 349 | 319 | 137 | 403 | 473 | 45 | 54 |
| | | F | 2 785 | 607 | 314 | 477 | 256 | 163 | 494 | 364 | 76 | 34 |
| | | M | | 689 | 478 | 414 | 394 | 229 | 686 | 425 | 92 | |
| 553 | Perfumery, cosmetics, toilet preparations | J | 17 314 | 3 553 | 2 258 | 1 607 | 3 015 | 3 157 | 2 156 | 886 | 423 | 259 |
| | | F | 19 696 | 4 230 | 3 045 | 2 432 | 2 329 | 4 096 | 2 226 | 800 | 457 | 81 |
| | | M | | 4 022 | 2 775 | 2 687 | 3 232 | 3 634 | 2 651 | 953 | 618 | |
| 554 | Soaps, polishing and scour. preparations | J | 88 479 | 11 480 | 20 905 | 6 131 | 15 615 | 16 005 | 9 223 | 5 321 | 2 583 | 1 216 |
| | | F | 95 292 | 12 921 | 22 811 | 7 209 | 17 398 | 16 426 | 11 155 | 3 808 | 2 773 | 851 |
| | | M | | 11 843 | 24 856 | 10 561 | 11 198 | 16 842 | 9 233 | 4 081 | 3 560 | |
| 562 | Fertilizers, manufactured | J | 1 022 163 | 154 312 | 316 001 | 37 919 | 63 347 | 145 000 | 139 677 | 112 772 | 25 256 | 27 879 |
| | | F | 1 178 509 | 127 037 | 437 761 | 43 153 | 77 578 | 143 168 | 146 665 | 158 746 | 38 407 | 5 994 |
| | | M | | 195 031 | 599 281 | 62 766 | 96 579 | 192 495 | 167 661 | 135 420 | 51 101 | |
| 572 | Explosives, pyrotechnic products | J | 978 | 186 | 155 | 218 | 141 | 136 | 26 | 97 | 9 | 10 |
| | | F | 1 166 | 301 | 124 | 188 | 176 | 315 | 43 | 1 | 12 | 6 |
| | | M | | 213 | 336 | 233 | 250 | 154 | 36 | 133 | 42 | |
| 582 | Products of condensation, etc. | J | 170 862 | 45 876 | 32 074 | 23 075 | 13 914 | 23 375 | 22 528 | 3 427 | 4 340 | 2 253 |
| | | F | 167 395 | 45 810 | 32 352 | 22 662 | 14 730 | 24 224 | 18 347 | 3 053 | 4 528 | 1 689 |
| | | M | | 55 318 | 35 378 | 27 679 | 15 927 | 29 629 | 20 143 | 4 044 | 4 937 | |
| 583 | Products of polymerization, etc. | J | 614 320 | 151 623 | 104 485 | 97 547 | 59 921 | 64 925 | 90 219 | 11 275 | 22 661 | 11 664 |
| | | F | 628 460 | 137 525 | 107 073 | 111 257 | 67 557 | 65 591 | 92 475 | 12 111 | 23 438 | 11 433 |
| | | M | | 174 295 | 115 622 | 122 390 | 66 237 | 74 163 | 95 949 | 11 793 | 24 107 | |
| 584 | Cellulose derivatives, etc. | J | 13 836 | 3 307 | 2 366 | 3 630 | 1 133 | 1 070 | 1 315 | 299 | 399 | 317 |
| | | F | 15 273 | 3 415 | 2 852 | 3 886 | 1 593 | 1 103 | 1 391 | 318 | 422 | 293 |
| | | M | | 3 396 | 2 569 | 4 460 | 1 147 | 1 256 | 1 124 | 418 | 411 | |
| 585 | Other artificial resins, plastic materials | J | 14 091 | 4 059 | 1 536 | 2 039 | 1 357 | 1 033 | 3 191 | 386 | 390 | 100 |
| | | F | 14 976 | 4 674 | 1 489 | 3 178 | 1 111 | 931 | 2 445 | 424 | 558 | 166 |
| | | M | | 4 792 | 1 759 | 4 960 | 1 098 | 1 000 | 3 041 | 318 | 551 | |
| 591 | Disinfectants, insecticides, etc. | J | 30 746 | 3 577 | 12 085 | 5 084 | 2 480 | 903 | 4 595 | 752 | 466 | 804 |
| | | F | 33 785 | 5 527 | 10 452 | 6 903 | 2 329 | 1 974 | 3 272 | 906 | 1 391 | 1 031 |
| | | M | | 3 397 | 8 622 | 4 434 | 3 766 | 3 833 | 4 178 | 1 627 | 3 310 | |
| 592 | Starches, inulin, gluten, etc. | J | 53 824 | 11 190 | 8 078 | 4 949 | 7 448 | 5 789 | 12 134 | 861 | 2 586 | 789 |
| | | F | 56 982 | 11 775 | 8 417 | 7 731 | 8 075 | 4 628 | 11 956 | 907 | 2 789 | 724 |
| | | M | | 11 137 | 8 625 | 11 330 | 9 126 | 6 452 | 15 973 | 1 326 | 3 329 | |
| 598 | Miscellaneous chemical products, n.e.s. | J | 320 503 | 112 606 | 52 724 | 31 154 | 36 597 | 40 555 | 31 189 | 4 185 | 6 694 | 4 799 |
| | | F | 342 305 | 97 967 | 89 866 | 35 279 | 37 085 | 39 188 | 22 807 | 6 530 | 9 457 | 4 126 |
| | | M | | 108 515 | 144 722 | 38 642 | 46 173 | 41 425 | 19 267 | 7 913 | 8 749 | |
| 611 | Leather | J | 6 391 | 1 531 | 1 572 | 1 229 | 918 | 184 | 676 | 46 | 92 | 143 |
| | | F | 6 775 | 1 667 | 1 591 | 1 021 | 1 167 | 228 | 831 | 63 | 95 | 112 |
| | | M | | 1 739 | 1 617 | 1 402 | 1 260 | 232 | 754 | 63 | 105 | |
| 612 | Manufactures of leather, n.e.s. | J | 1 799 | 671 | 467 | 75 | 188 | 137 | 105 | 89 | 56 | 11 |
| | | F | 1 859 | 611 | 536 | 72 | 167 | 129 | 130 | 91 | 71 | 52 |
| | | M | | 619 | 566 | 69 | 159 | 130 | 159 | 78 | 59 | |
| 613 | Furskins, tanned or dressed | J | 435 | 114 | 12 | 43 | 18 | 30 | 69 | 2 | 3 | 144 |
| | | F | 452 | 132 | 42 | 73 | 17 | 27 | 39 | 2 | 3 | 117 |
| | | M | | 109 | 12 | 45 | 15 | 27 | 70 | 1 | 4 | |
| 621 | Materials of rubber | J | 23 220 | 4 867 | 4 435 | 1 272 | 4 598 | 4 261 | 1 856 | 700 | 572 | 659 |
| | | F | 24 734 | 5 821 | 4 942 | 1 739 | 4 533 | 3 899 | 2 377 | 467 | 532 | 434 |
| | | M | | 6 835 | 5 015 | 1 960 | 4 437 | 4 521 | 2 503 | 732 | 433 | |
| 625 | Rubber tyres, tyre cases, etc. | J | 55 436 | 17 556 | 8 788 | 5 913 | 7 163 | 4 991 | 7 146 | 1 160 | 1 829 | 890 |
| | | F | 64 680 | 19 268 | 10 246 | 9 176 | 6 956 | 6 117 | 9 026 | 1 103 | 1 811 | 977 |
| | | M | | 21 456 | 10 962 | 10 093 | 7 579 | 7 347 | 10 185 | 1 152 | 1 829 | |

**import
INTRA (EUR 10)**
**COMMERCE DE LA CE
par groupes de la CTCI**

Value in 1000 ECU

Valeurs en 1000 ECU

| SITC CTCI Rev. 2 | Products - Produits | 1985 | EUR 10 | Deutsch- land | France | Italia | Nederland | Belg.-Lux | United Kingdom | Ireland | Danmark | Ελλάδα |
|------------------------|---|------|---------|------------------|---------|---------|-----------|-----------|-------------------|---------|---------|--------|
| 513 | Acides carboxyliques, etc. | J | 171 604 | 39 620 | 32 003 | 28 060 | 27 070 | 14 939 | 18 276 | 5 019 | 2 567 | 4 050 |
| | | F | 174 878 | 39 812 | 36 320 | 28 290 | 26 038 | 17 118 | 19 054 | 3 242 | 2 198 | 2 806 |
| | | M | | 45 993 | 35 598 | 35 305 | 31 209 | 18 342 | 22 463 | 3 817 | 2 529 | |
| 514 | Composés à fonctions azotées | J | 222 689 | 70 393 | 36 070 | 32 586 | 28 973 | 13 494 | 31 471 | 3 259 | 3 477 | 2 966 |
| | | F | 203 801 | 57 035 | 34 283 | 32 713 | 25 284 | 12 397 | 31 408 | 3 967 | 3 367 | 3 347 |
| | | M | | 109 240 | 34 421 | 34 101 | 27 123 | 14 067 | 38 230 | 1 712 | 4 147 | |
| 515 | Composés organo-minér., hétérocycliques | J | 176 760 | 30 730 | 49 477 | 42 567 | 13 559 | 16 884 | 12 703 | 5 086 | 2 027 | 3 727 |
| | | F | 176 343 | 28 394 | 52 830 | 50 001 | 11 546 | 16 357 | 10 180 | 2 065 | 1 699 | 3 271 |
| | | M | | 31 820 | 34 348 | 59 969 | 17 325 | 21 975 | 11 549 | 3 281 | 3 289 | |
| 516 | Autres produits chimiques organiques | J | 111 654 | 23 807 | 16 997 | 17 584 | 12 261 | 26 728 | 10 700 | 1 073 | 1 326 | 1 178 |
| | | F | 115 340 | 21 995 | 16 671 | 17 195 | 24 112 | 23 183 | 8 830 | 1 233 | 1 192 | 929 |
| | | M | | 29 012 | 18 915 | 20 010 | 14 943 | 24 191 | 11 881 | 1 655 | 2 665 | |
| 522 | Produits chimiques inorganiques | J | 145 643 | 32 313 | 26 153 | 15 295 | 23 461 | 20 901 | 14 831 | 3 374 | 7 398 | 1 917 |
| | | F | 147 008 | 29 105 | 25 957 | 17 841 | 28 994 | 19 284 | 14 819 | 3 415 | 6 081 | 1 512 |
| | | M | | 39 054 | 32 585 | 21 435 | 25 332 | 22 446 | 16 039 | 3 334 | 8 980 | |
| 523 | Autres produits chimiques inorganiques | J | 103 629 | 13 694 | 22 591 | 12 885 | 14 288 | 13 888 | 13 496 | 2 319 | 6 146 | 4 322 |
| | | F | 112 361 | 16 955 | 25 002 | 14 540 | 15 453 | 13 693 | 15 747 | 2 640 | 5 868 | 2 463 |
| | | M | | 17 706 | 28 413 | 16 691 | 17 324 | 15 599 | 14 647 | 2 628 | 6 113 | |
| 524 | Matières radio-actives et associés | J | 97 373 | 42 848 | 38 881 | 1 466 | 3 493 | 752 | 9 607 | 63 | 180 | 83 |
| | | F | 50 956 | 22 153 | 6 577 | 11 158 | 8 346 | 715 | 1 783 | 17 | 150 | 57 |
| | | M | | 55 252 | 111 591 | 9 591 | 6 309 | 765 | 12 934 | 71 | 153 | |
| 531 | Color. org. synthétiques, indigo nat., etc. | J | 57 197 | 8 322 | 11 644 | 13 488 | 6 325 | 5 696 | 7 333 | 856 | 1 907 | 1 626 |
| | | F | 59 637 | 7 452 | 13 212 | 17 262 | 4 876 | 4 785 | 8 092 | 759 | 1 980 | 1 219 |
| | | M | | 8 033 | 13 112 | 21 700 | 5 323 | 5 066 | 12 554 | 891 | 1 676 | |
| 532 | Extraits pour teinture, tannage, etc. | J | 7 275 | 534 | 1 135 | 3 650 | 700 | 210 | 564 | 59 | 91 | 332 |
| | | F | 7 238 | 842 | 985 | 3 359 | 765 | 156 | 514 | 119 | 149 | 349 |
| | | M | | 683 | 1 195 | 2 826 | 454 | 236 | 488 | 66 | 158 | |
| 533 | Pigments, peintures, vernis, etc. | J | 138 128 | 26 308 | 29 507 | 17 555 | 20 523 | 16 751 | 14 894 | 3 032 | 4 030 | 5 728 |
| | | F | 139 276 | 26 302 | 32 709 | 17 905 | 18 854 | 17 355 | 14 423 | 2 602 | 4 631 | 4 495 |
| | | M | | 31 003 | 35 263 | 21 325 | 23 227 | 18 855 | 17 938 | 3 302 | 4 362 | |
| 541 | Produits médicinaux et pharmaceutiques | J | 346 444 | 75 920 | 42 986 | 45 912 | 52 755 | 39 253 | 48 429 | 20 822 | 10 877 | 9 490 |
| | | F | 364 284 | 57 827 | 54 458 | 63 300 | 53 236 | 40 123 | 56 183 | 16 164 | 14 138 | 8 855 |
| | | M | | 92 864 | 57 019 | 74 655 | 57 476 | 40 680 | 56 501 | 16 742 | 14 191 | |
| 551 | Huiles essentielles et produits aromatiques | J | 33 622 | 7 466 | 4 821 | 3 832 | 4 151 | 1 692 | 5 640 | 4 411 | 687 | 922 |
| | | F | 36 344 | 7 973 | 4 899 | 5 631 | 3 622 | 1 812 | 5 436 | 2 379 | 797 | 696 |
| | | M | | 8 191 | 6 847 | 5 278 | 5 635 | 1 995 | 10 685 | 3 490 | 1 392 | |
| 553 | Parfumerie et produits de beauté | J | 105 820 | 24 900 | 11 845 | 11 714 | 14 426 | 15 893 | 18 337 | 4 276 | 3 077 | 1 362 |
| | | F | 127 732 | 26 888 | 15 612 | 22 701 | 13 506 | 22 866 | 18 850 | 3 009 | 3 722 | 578 |
| | | M | | 30 863 | 14 120 | 25 899 | 16 401 | 20 130 | 23 072 | 3 982 | 4 628 | |
| 554 | Savons; produits d'entretien | J | 98 488 | 12 925 | 20 840 | 9 004 | 15 755 | 16 539 | 12 338 | 5 726 | 3 183 | 2 178 |
| | | F | 107 375 | 14 072 | 24 119 | 10 350 | 17 970 | 17 156 | 14 691 | 3 776 | 3 769 | 1 472 |
| | | M | | 12 940 | 26 534 | 14 201 | 12 316 | 18 121 | 13 533 | 4 375 | 4 671 | |
| 562 | Engrais manufacturés | J | 164 343 | 22 414 | 51 293 | 7 791 | 9 065 | 20 081 | 23 291 | 22 307 | 5 064 | 3 037 |
| | | F | 192 920 | 19 528 | 73 765 | 8 682 | 11 314 | 19 589 | 24 100 | 27 609 | 6 865 | 1 468 |
| | | M | | 27 609 | 101 906 | 12 959 | 14 256 | 25 707 | 28 200 | 25 311 | 9 731 | |
| 572 | Explosifs et articles de pyrotechnie | J | 8 048 | 1 815 | 1 211 | 1 995 | 1 257 | 1 118 | 82 | 401 | 79 | 90 |
| | | F | 8 636 | 3 218 | 760 | 1 002 | 1 402 | 1 908 | 148 | 6 | 135 | 57 |
| | | M | | 1 738 | 1 444 | 2 105 | 3 218 | 435 | 116 | 394 | 200 | |
| 582 | Produits de condensation, etc. | J | 336 399 | 89 533 | 67 824 | 50 893 | 28 525 | 29 413 | 50 095 | 4 613 | 10 900 | 4 603 |
| | | F | 329 307 | 89 233 | 64 611 | 50 796 | 28 609 | 31 643 | 46 496 | 4 229 | 10 296 | 3 394 |
| | | M | | 102 642 | 71 263 | 62 705 | 30 405 | 38 158 | 52 851 | 4 344 | 11 300 | |
| 583 | Produits de polymérisation, etc. | J | 738 268 | 172 112 | 141 512 | 107 127 | 75 666 | 71 977 | 112 663 | 15 023 | 29 308 | 12 880 |
| | | F | 756 652 | 167 145 | 140 969 | 121 740 | 80 379 | 76 395 | 114 322 | 15 235 | 28 867 | 11 600 |
| | | M | | 205 158 | 153 627 | 131 597 | 80 889 | 82 774 | 123 768 | 14 589 | 31 926 | |
| 584 | Cellulose, dérivés chimiques de cellulose | J | 44 647 | 9 822 | 8 512 | 10 410 | 3 544 | 3 596 | 4 584 | 1 398 | 1 547 | 1 234 |
| | | F | 49 964 | 10 586 | 10 351 | 10 430 | 5 262 | 3 850 | 5 074 | 1 485 | 1 721 | 1 205 |
| | | M | | 10 451 | 8 631 | 12 165 | 2 851 | 3 931 | 4 093 | 1 259 | 1 619 | |
| 585 | Autres résines artificielles et mat. plast. | J | 21 769 | 4 909 | 4 329 | 3 059 | 1 915 | 1 477 | 3 708 | 1 245 | 961 | 166 |
| | | F | 23 016 | 5 898 | 4 593 | 3 675 | 1 864 | 1 294 | 3 492 | 843 | 1 176 | 181 |
| | | M | | 6 860 | 5 124 | 5 792 | 1 835 | 1 410 | 3 716 | 936 | 1 091 | |
| 591 | Désinfectants, insecticides, etc. | J | 152 892 | 18 049 | 76 439 | 14 540 | 9 598 | 2 993 | 22 688 | 2 279 | 3 065 | 3 241 |
| | | F | 170 889 | 25 471 | 62 416 | 28 727 | 15 495 | 8 516 | 12 435 | 2 720 | 9 689 | 5 420 |
| | | M | | 19 462 | 45 554 | 14 408 | 18 132 | 19 102 | 19 469 | 7 735 | 24 507 | |
| 592 | Amidons, gluten, colles, etc. | J | 53 841 | 11 217 | 8 512 | 4 942 | 7 704 | 6 467 | 9 787 | 1 059 | 2 785 | 1 368 |
| | | F | 57 404 | 12 404 | 8 589 | 6 964 | 7 069 | 5 967 | 11 160 | 1 162 | 3 063 | 1 026 |
| | | M | | 12 028 | 9 310 | 11 580 | 8 683 | 8 099 | 12 847 | 1 773 | 3 544 | |
| 598 | Produits chimiques divers, n.d.a. | J | 315 144 | 74 029 | 53 139 | 52 427 | 36 837 | 38 526 | 38 356 | 4 965 | 9 221 | 7 644 |
| | | F | 307 046 | 71 306 | 56 928 | 62 052 | 32 866 | 35 975 | 27 893 | 4 278 | 9 506 | 6 242 |
| | | M | | 79 970 | 64 578 | 65 614 | 37 906 | 37 555 | 26 581 | 4 574 | 8 729 | |
| 611 | Cuirs et peaux, préparés | J | 102 700 | 38 742 | 24 133 | 9 662 | 8 786 | 5 371 | 10 454 | 836 | 2 061 | 2 655 |
| | | F | 108 464 | 42 270 | 25 330 | 9 888 | 9 467 | 6 016 | 11 377 | 695 | 1 915 | 1 506 |
| | | M | | 45 276 | 26 252 | 11 067 | 9 436 | 6 114 | 11 858 | 652 | 2 022 | |
| 612 | Articles manufacturés en cuir, n.d.a. | J | 16 504 | 5 713 | 4 796 | 626 | 1 518 | 1 532 | 1 056 | 559 | 566 | 138 |
| | | F | 16 981 | 6 013 | 4 991 | 777 | 1 425 | 1 417 | 1 038 | 643 | 545 | 132 |
| | | M | | 5 690 | 5 248 | 1 120 | 1 588 | 1 363 | 1 437 | 565 | 490 | |
| 613 | Pelleteries tannées ou apprêtées | J | 29 481 | 3 957 | 2 806 | 4 190 | 1 213 | 418 | 4 672 | 69 | 519 | 11 637 |
| | | F | 32 500 | 5 799 | 2 089 | 4 945 | 471 | 481 | 4 467 | 55 | 660 | 13 533 |
| | | M | | 8 167 | 2 075 | 4 464 | 1 190 | 907 | 5 363 | 46 | 739 | |
| 621 | Produits en caoutchouc | J | 56 375 | 13 940 | 11 759 | 4 589 | 8 035 | 6 666 | 6 237 | 1 441 | 1 922 | 1 786 |
| | | F | 63 282 | 16 786 | 13 622 | 5 534 | 7 888 | 7 388 | 7 510 | 1 162 | 2 154 | 1 238 |
| | | M | | 19 502 | 13 169 | 5 883 | 9 363 | 8 667 | 9 297 | 1 497 | 1 775 | |
| 625 | Pneumatiques, chambres à air, etc. | J | 168 337 | 53 555 | 25 231 | 17 558 | 23 467 | 14 322 | 21 878 | 2 987 | 6 137 | 3 202 |
| | | F | 199 374 | 58 108 | 30 516 | 29 783 | 22 470 | 18 098 | 28 610 | 2 609 | 5 922 | 3 258 |
| | | M | | 68 076 | 32 555 | 30 554 | 24 685 | 21 411 | 32 235 | 2 873 | 5 969 | |

EC TRADE
by SITC groups

import
INTRA (EUR 10)

Quantity in 1000 kg

Quantités en 1000 kg

| SITC CTCI Rev. 2 | Products - Produits | 1985 | EUR 10 | Deutsch- land | France | Italia | Nederland | Belg.-Lux | United Kingdom | Ireland | Danmark | Ελλάδα |
|------------------------|---|------|---------|------------------|---------|---------|-----------|-----------|-------------------|---------|---------|--------|
| 628 | Articles of rubber, n.e.s. | J | 6 795 | 1 976 | 1 334 | 546 | 756 | 641 | 865 | 356 | 191 | 130 |
| | | F | 7 409 | 2 437 | 1 405 | 541 | 846 | 781 | 806 | 282 | 232 | 79 |
| | | M | | 2 438 | 1 567 | 635 | 1 027 | 750 | 1 121 | 279 | 216 | |
| 633 | Cork manufactures | J | 177 | 32 | 33 | 31 | 25 | 18 | 11 | 6 | 11 | 10 |
| | | F | 230 | 47 | 51 | 36 | 25 | 14 | 37 | 4 | 13 | 3 |
| | | M | | 50 | 40 | 51 | 20 | 42 | 33 | 22 | 17 | |
| 634 | Veneers, reconstituted wood, etc, n.e.s. | J | 155 936 | 24 764 | 28 452 | 8 355 | 36 477 | 7 595 | 39 006 | 5 066 | 6 410 | 111 |
| | | F | 161 161 | 29 500 | 32 347 | 9 363 | 34 422 | 7 332 | 35 161 | 3 358 | 9 526 | 152 |
| | | M | | 32 267 | 31 260 | 12 410 | 37 149 | 8 500 | 41 482 | 3 845 | 9 594 | |
| 635 | Wood manufactures, n.e.s. | J | 34 789 | 8 054 | 6 605 | 1 467 | 5 735 | 7 310 | 3 299 | 699 | 1 299 | 321 |
| | | F | 42 154 | 9 195 | 9 760 | 1 416 | 7 417 | 8 761 | 3 472 | 686 | 1 332 | 115 |
| | | M | | 10 999 | 10 078 | 2 500 | 10 840 | 10 206 | 3 802 | 805 | 1 265 | |
| 641 | Paper and paperboard | J | 531 515 | 114 987 | 124 718 | 43 238 | 71 252 | 73 720 | 80 497 | 7 967 | 10 032 | 5 104 |
| | | F | 515 522 | 120 002 | 126 196 | 44 331 | 60 588 | 68 275 | 73 556 | 7 595 | 10 254 | 4 725 |
| | | M | | 122 133 | 133 893 | 50 082 | 69 476 | 79 131 | 79 850 | 7 771 | 10 333 | |
| 642 | Articles of paper, pulp, paperboard | J | 142 238 | 21 681 | 30 466 | 5 897 | 30 587 | 21 758 | 21 247 | 5 964 | 3 452 | 1 186 |
| | | F | 138 776 | 22 101 | 29 042 | 5 405 | 28 852 | 22 006 | 20 773 | 5 587 | 3 568 | 1 442 |
| | | M | | 23 914 | 33 513 | 7 553 | 31 086 | 22 990 | 22 330 | 5 772 | 3 666 | |
| 651 | Textile yarn | J | 101 908 | 20 442 | 17 289 | 14 627 | 10 585 | 15 303 | 16 441 | 1 673 | 3 650 | 1 898 |
| | | F | 99 139 | 20 635 | 17 248 | 15 594 | 10 389 | 13 214 | 15 505 | 1 625 | 3 627 | 1 302 |
| | | M | | 20 852 | 16 567 | 16 358 | 11 465 | 13 762 | 16 918 | 1 684 | 3 951 | |
| 652 | Cotton fabrics, woven, excl. spec. fabrics | J | 22 774 | 3 307 | 4 545 | 4 208 | 2 802 | 2 532 | 4 077 | 400 | 442 | 461 |
| | | F | 23 171 | 3 016 | 5 145 | 5 098 | 2 582 | 2 133 | 3 921 | 440 | 427 | 409 |
| | | M | | 3 374 | 5 234 | 5 217 | 2 730 | 2 227 | 4 650 | 319 | 515 | |
| 653 | Synthetic fabrics, woven, excl. spec. fabr. | J | 23 236 | 3 826 | 4 234 | 1 657 | 2 842 | 2 770 | 6 329 | 343 | 664 | 571 |
| | | F | 22 550 | 3 531 | 4 204 | 2 057 | 2 779 | 2 658 | 5 599 | 396 | 819 | 507 |
| | | M | | 3 836 | 4 500 | 2 113 | 2 999 | 2 672 | 5 895 | 312 | 745 | |
| 654 | Other woven textile fabrics | J | 5 716 | 2 371 | 777 | 342 | 717 | 230 | 752 | 218 | 147 | 162 |
| | | F | 6 407 | 2 620 | 907 | 439 | 826 | 277 | 898 | 188 | 154 | 98 |
| | | M | | 3 313 | 1 111 | 523 | 1 162 | 287 | 949 | 223 | 200 | |
| 655 | Knitted or crocheted fabrics | J | 6 057 | 1 132 | 2 020 | 334 | 640 | 843 | 571 | 134 | 143 | 240 |
| | | F | 6 072 | 1 144 | 1 967 | 281 | 660 | 974 | 536 | 176 | 171 | 163 |
| | | M | | 1 306 | 2 175 | 378 | 795 | 1 035 | 510 | 140 | 186 | |
| 656 | Tulle, lace, embroidery, etc. | J | 1 487 | 366 | 311 | 222 | 127 | 144 | 232 | 34 | 33 | 18 |
| | | F | 1 534 | 368 | 367 | 168 | 142 | 173 | 207 | 51 | 44 | 14 |
| | | M | | 365 | 294 | 185 | 159 | 186 | 282 | 53 | 46 | |
| 657 | Special textile fabrics, etc. | J | 25 005 | 4 593 | 6 380 | 1 989 | 4 077 | 2 201 | 3 786 | 757 | 677 | 545 |
| | | F | 27 117 | 5 685 | 7 391 | 2 454 | 3 751 | 2 372 | 4 875 | 968 | 567 | 475 |
| | | M | | 7 328 | 9 157 | 2 697 | 4 744 | 2 809 | 4 306 | 968 | 683 | |
| 658 | Made-up textile articles, n.e.s. | J | 9 532 | 1 438 | 1 554 | 251 | 2 484 | 1 921 | 1 166 | 421 | 207 | 90 |
| | | F | 8 902 | 1 417 | 1 603 | 281 | 2 608 | 1 507 | 1 979 | 296 | 164 | 47 |
| | | M | | 1 873 | 1 687 | 393 | 2 678 | 1 487 | 1 175 | 314 | 227 | |
| 659 | Floor coverings, etc. | J | 45 326 | 14 710 | 6 990 | 973 | 5 681 | 3 272 | 10 820 | 1 101 | 1 334 | 445 |
| | | F | 42 944 | 13 527 | 7 371 | 1 271 | 5 395 | 3 319 | 9 497 | 1 016 | 1 372 | 176 |
| | | M | | 14 228 | 8 117 | 1 333 | 6 793 | 3 570 | 11 097 | 1 090 | 1 457 | |
| 661 | Lime, cement, building materials | J | 375 367 | 57 340 | 54 087 | 7 469 | 202 957 | 18 137 | 28 674 | 4 437 | 2 018 | 248 |
| | | F | 384 489 | 65 451 | 41 468 | 5 581 | 206 570 | 29 535 | 28 034 | 5 644 | 2 086 | 120 |
| | | M | | 153 611 | 58 266 | 7 977 | 378 531 | 49 310 | 35 369 | 5 954 | 3 467 | |
| 662 | Clay and refractory construction materials | J | 185 464 | 61 438 | 54 879 | 10 027 | 15 125 | 21 503 | 13 651 | 2 957 | 3 889 | 1 995 |
| | | F | 228 350 | 80 254 | 70 485 | 8 846 | 16 316 | 29 908 | 13 787 | 2 843 | 4 547 | 1 364 |
| | | M | | 130 054 | 88 954 | 14 219 | 22 752 | 43 209 | 15 775 | 2 623 | 4 670 | |
| 663 | Mineral manufactures, n.e.s. | J | 155 894 | 32 930 | 21 685 | 6 798 | 51 893 | 19 617 | 14 360 | 6 715 | 1 123 | 773 |
| | | F | 182 210 | 32 463 | 36 510 | 8 006 | 46 424 | 34 036 | 14 661 | 8 328 | 1 283 | 499 |
| | | M | | 52 616 | 60 401 | 10 439 | 84 376 | 78 700 | 17 795 | 12 324 | 1 379 | |
| 664 | Glass | J | 141 049 | 32 123 | 25 187 | 16 810 | 21 346 | 13 373 | 22 272 | 3 184 | 4 559 | 2 195 |
| | | F | 157 857 | 39 728 | 31 008 | 19 248 | 20 974 | 17 925 | 20 222 | 3 129 | 3 858 | 1 765 |
| | | M | | 45 352 | 33 001 | 19 561 | 25 286 | 16 943 | 22 873 | 2 747 | 3 851 | |
| 665 | Glassware | J | 102 003 | 20 684 | 23 820 | 7 438 | 18 651 | 13 624 | 11 568 | 3 077 | 1 534 | 1 607 |
| | | F | 105 926 | 18 169 | 28 785 | 7 706 | 21 046 | 12 346 | 12 954 | 1 858 | 1 385 | 1 677 |
| | | M | | 15 232 | 29 387 | 9 828 | 27 163 | 16 519 | 13 543 | 2 933 | 1 714 | |
| 666 | Pottery | J | 10 450 | 2 740 | 2 586 | 1 240 | 1 201 | 911 | 824 | 295 | 434 | 219 |
| | | F | 12 791 | 4 103 | 3 019 | 1 567 | 1 116 | 1 137 | 955 | 350 | 421 | 123 |
| | | M | | 4 693 | 3 141 | 1 664 | 1 134 | 1 524 | 1 047 | 359 | 409 | |
| 667 | Pearls, precious and semi-precious stones | J | 3 | 2 | | | 1 | 0 | | | | |
| | | F | 8 | 5 | 1 | 2 | | 1 | 0 | | | 0 |
| | | M | | 2 | 1 | | | 1 | 0 | | | |
| 671 | Pig etc. iron, ferro-alloys | J | 109 969 | 23 856 | 45 103 | 18 820 | 3 867 | 12 674 | 4 791 | 108 | 357 | 393 |
| | | F | 107 472 | 13 036 | 43 457 | 16 754 | 5 998 | 21 301 | 6 140 | 152 | 183 | 451 |
| | | M | | 20 505 | 45 478 | 31 867 | 5 589 | 19 569 | 8 793 | 143 | 578 | |
| 672 | Ingots, primary forms, of iron or steel | J | 655 999 | 86 050 | 173 825 | 154 425 | 28 799 | 84 763 | 68 554 | 344 | 5 658 | 53 581 |
| | | F | 678 270 | 92 887 | 174 189 | 136 257 | 19 370 | 108 034 | 63 389 | 253 | 5 825 | 78 066 |
| | | M | | 123 891 | 190 675 | 161 401 | 34 437 | 112 542 | 49 536 | 105 | 12 194 | |
| 673 | Iron and steel bars, rods, angles, etc. | J | 544 324 | 155 079 | 134 532 | 50 567 | 72 830 | 64 322 | 35 669 | 8 082 | 16 932 | 6 311 |
| | | F | 583 157 | 167 667 | 155 367 | 54 837 | 75 092 | 60 237 | 37 397 | 6 636 | 19 403 | 6 521 |
| | | M | | 198 071 | 147 633 | 66 705 | 93 549 | 66 893 | 37 805 | 7 879 | 18 064 | |
| 674 | Iron and steel universals, plates, sheets | J | 750 182 | 191 827 | 171 624 | 82 753 | 78 070 | 65 313 | 103 722 | 11 779 | 33 063 | 12 031 |
| | | F | 712 368 | 180 441 | 159 133 | 91 745 | 79 670 | 67 084 | 80 021 | 10 300 | 34 813 | 9 161 |
| | | M | | 224 927 | 176 627 | 84 715 | 85 802 | 66 633 | 83 107 | 7 429 | 32 247 | |
| 675 | Hoop and strip, of iron or steel | J | 140 436 | 51 021 | 28 325 | 11 256 | 21 484 | 10 332 | 11 004 | 1 835 | 3 890 | 1 289 |
| | | F | 133 391 | 43 171 | 32 973 | 14 641 | 16 735 | 8 752 | 11 012 | 1 102 | 3 948 | 1 059 |
| | | M | | 42 599 | 33 698 | 14 787 | 18 179 | 10 280 | 11 909 | 1 451 | 4 034 | |
| 676 | Rails and railway track material | J | 10 170 | 963 | 3 062 | 3 911 | 1 129 | 73 | 314 | 92 | 580 | 46 |
| | | F | 19 459 | 614 | 5 350 | 8 390 | 3 263 | 417 | 157 | 636 | 357 | 275 |
| | | M | | 483 | 4 978 | 1 703 | 8 153 | 1 145 | 168 | 105 | 1 100 | |

**import
INTRA (EUR 10)**
**COMMERCE DE LA CE
par groupes de la CTCI**

Value in 1000 ECU

Valeurs en 1000 ECU

| SITC CTCI Rev. 2 | Products - Produits | 1985 | EUR 10 | Deutsch- land | France | Italia | Nederland | Belg.-Lux | United Kingdom | Ireland | Danmark | Ελλάδα |
|------------------------|---|-------------|----------------------------|-------------------------------|-------------------------------|----------------------------|----------------------------|----------------------------|----------------------------|----------------------------|----------------------------|------------------|
| 628 | Ouvrages en caoutchouc, n.d.a. | J F M | 52 952 17 758 56 070 | 16 223 17 258 20 712 | 10 750 11 205 11 707 | 5 919 5 825 5 961 | 5 523 5 701 6 479 | 4 146 4 888 4 914 | 5 708 6 266 8 115 | 1 316 1 242 1 245 | 1 975 2 302 2 205 | 1 392 883 |
| 633 | Ouvrages en liège | J F M | 1 333 1 497 | 139 275 226 | 175 258 199 | 608 497 424 | 118 135 122 | 111 107 212 | 42 118 129 | 29 20 67 | 64 65 91 | 47 22 |
| 634 | Placages, bois artificiels, etc., n.d.a. | J F M | 73 185 79 620 | 15 160 18 606 19 651 | 11 646 13 134 12 808 | 3 308 3 125 5 075 | 15 478 15 837 15 100 | 5 300 5 649 6 342 | 16 382 15 912 19 553 | 2 344 1 682 1 908 | 3 361 5 370 4 879 | 206 305 |
| 635 | Articles manufacturés en bois, n.d.a. | J F M | 43 792 52 603 | 12 303 13 862 16 361 | 9 386 13 498 12 259 | 1 637 1 503 2 371 | 5 152 6 925 8 705 | 6 824 8 442 9 908 | 5 978 5 933 6 459 | 1 165 1 235 1 474 | 740 869 812 | 607 336 |
| 641 | Papiers et cartons | J F M | 489 336 478 259 | 109 398 113 059 112 313 | 108 066 109 157 116 980 | 41 600 46 138 48 680 | 62 978 53 603 62 336 | 63 550 58 349 69 297 | 78 662 73 758 82 332 | 8 827 8 374 8 328 | 10 100 10 191 10 514 | 6 155 5 630 |
| 642 | Articles en papier ou carton | J F M | 222 975 223 077 | 30 089 30 986 34 269 | 50 199 49 179 55 183 | 11 266 11 038 14 054 | 44 377 42 447 45 392 | 32 487 33 918 34 952 | 36 370 36 676 42 010 | 10 667 10 058 10 625 | 5 214 5 626 6 098 | 2 306 3 149 |
| 651 | Fils de matières textiles | J F M | 498 700 493 661 | 110 430 108 516 111 431 | 82 078 80 713 79 343 | 84 232 93 778 96 424 | 48 047 47 629 52 435 | 64 383 58 438 60 508 | 70 996 68 663 77 862 | 9 859 9 757 10 214 | 16 273 17 382 18 427 | 12 402 8 785 |
| 652 | Tissus de coton, sauf tissus spéciaux | J F M | 199 393 198 085 | 32 273 28 490 30 557 | 40 729 44 813 46 014 | 33 490 38 277 37 778 | 22 843 19 549 21 213 | 20 524 18 353 19 404 | 35 129 34 600 39 578 | 3 648 3 872 3 334 | 4 830 4 671 5 249 | 5 927 4 460 |
| 653 | Tissus synthét. ou artif., sauf spéciaux | J F M | 211 399 204 840 | 37 460 34 522 38 164 | 40 841 40 508 40 674 | 14 023 16 226 16 703 | 24 997 23 626 25 598 | 19 105 19 009 19 744 | 58 689 53 858 57 478 | 3 820 3 787 3 332 | 5 891 7 176 6 558 | 6 573 6 128 |
| 654 | Autres tissus, sauf tissus spéciaux | J F M | 81 923 85 261 | 33 232 32 393 41 493 | 16 345 17 251 18 827 | 7 534 10 164 8 832 | 5 870 5 688 8 164 | 4 384 4 819 5 077 | 8 901 10 024 12 356 | 2 018 1 798 2 169 | 1 315 1 435 1 806 | 2 324 1 689 |
| 655 | Étoffes de bonneterie | J F M | 58 877 57 358 | 11 604 11 893 13 002 | 19 778 17 824 19 055 | 3 115 3 382 3 552 | 6 145 5 405 7 058 | 6 978 7 768 7 537 | 5 869 5 791 5 400 | 1 286 1 617 1 365 | 1 503 1 653 1 725 | 2 599 2 025 |
| 656 | Tulles, dentelles, broderies, etc. | J F M | 18 900 20 420 | 3 947 4 304 4 345 | 3 319 3 852 3 421 | 3 862 3 907 3 642 | 1 765 1 762 1 946 | 1 649 2 006 2 140 | 2 769 2 809 3 404 | 604 737 801 | 578 643 653 | 407 400 |
| 657 | Tissus spéciaux, articles assimilés | J F M | 129 265 136 480 | 25 291 30 307 38 652 | 32 740 35 414 38 542 | 13 215 15 622 17 034 | 17 282 15 166 18 916 | 11 119 11 933 13 215 | 19 501 18 936 23 486 | 2 276 2 526 2 685 | 3 976 3 631 3 940 | 3 865 2 945 |
| 658 | Articles en matières textiles, n.d.a. | J F M | 54 360 57 147 | 9 166 10 095 12 623 | 12 344 13 796 14 859 | 2 666 2 711 5 437 | 10 387 11 887 12 914 | 8 227 7 636 8 882 | 7 267 7 278 8 641 | 2 708 2 196 2 645 | 1 122 1 136 1 832 | 473 412 |
| 659 | Couvre-parquets, tapis, etc. | J F M | 131 843 129 335 | 42 041 38 379 41 923 | 22 593 23 096 25 028 | 4 786 6 377 6 673 | 19 040 18 554 22 870 | 10 117 11 929 11 076 | 25 736 23 743 27 378 | 2 783 2 933 2 960 | 3 519 3 951 3 895 | 1 228 373 |
| 661 | Chaux, ciments, matér. construct. fabriqués | J F M | 41 728 52 945 | 10 488 14 637 24 080 | 5 984 8 047 9 114 | 908 1 059 1 514 | 13 444 14 972 23 919 | 3 020 4 710 7 238 | 5 860 7 517 8 965 | 1 144 1 176 1 406 | 685 749 954 | 195 78 |
| 662 | Matériaux de construct. en prod. céramiques | J F M | 82 640 93 765 | 23 616 26 983 39 751 | 25 896 31 238 37 865 | 6 040 6 205 8 571 | 6 393 6 052 8 175 | 9 473 12 066 15 769 | 7 237 7 439 8 915 | 1 148 1 019 1 029 | 1 777 2 064 2 111 | 1 060 699 |
| 663 | Articles minéraux manufacturés, n.d.a. | J F M | 91 007 103 600 | 22 589 25 643 29 431 | 19 179 22 085 26 948 | 10 453 13 247 16 702 | 12 342 12 550 15 300 | 8 988 10 139 14 217 | 12 433 14 509 16 209 | 1 496 1 555 1 518 | 2 363 2 596 2 586 | 1 164 1 276 |
| 664 | Verre | J F M | 111 206 126 069 | 22 370 27 067 30 003 | 22 912 27 214 27 642 | 13 213 17 452 19 360 | 14 413 15 506 17 076 | 9 417 10 821 11 541 | 20 757 20 665 24 875 | 2 937 2 534 2 408 | 3 392 3 428 3 306 | 1 795 1 382 |
| 665 | Ouvrages en verre | J F M | 81 384 87 847 | 15 358 15 875 17 057 | 16 703 19 701 20 822 | 9 305 10 128 12 971 | 10 609 11 226 14 064 | 8 075 9 214 9 797 | 13 872 14 782 17 444 | 2 266 1 945 2 560 | 2 153 2 181 2 632 | 3 043 2 795 |
| 666 | Poterie | J F M | 33 816 41 542 | 7 717 10 784 12 134 | 7 136 8 723 9 648 | 6 545 8 119 9 335 | 3 340 3 194 3 819 | 3 129 4 044 4 856 | 3 034 3 429 4 561 | 1 237 1 629 1 778 | 988 1 151 1 030 | 690 469 |
| 667 | Pierres gemmes et perles fines | J F M | 37 834 60 415 | 9 014 7 791 6 984 | 4 487 5 302 6 386 | 2 385 4 214 5 081 | 3 268 3 519 6 546 | 17 260 39 217 17 574 | 1 259 31 163 | 48 134 99 | 103 182 182 | 10 25 |
| 671 | Fontes, grenailles, poudres, ferro-alliages | J F M | 80 646 57 296 | 34 407 15 430 25 864 | 19 092 16 151 19 632 | 12 624 10 331 18 071 | 2 207 2 978 3 158 | 8 310 8 593 9 169 | 3 301 3 111 9 641 | 41 66 152 | 255 233 318 | 409 403 |
| 672 | Lingots et formes prim. en fer ou acier | J F M | 250 167 263 755 | 38 795 44 614 55 149 | 60 223 65 290 73 564 | 61 743 50 191 59 551 | 9 310 6 985 11 834 | 30 231 41 407 44 602 | 33 324 30 048 28 552 | 174 134 147 | 1 985 2 195 3 916 | 14 382 22 891 |
| 673 | Barres et profilés, en fer ou en acier | J F M | 253 083 276 872 | 72 299 77 978 88 552 | 60 438 71 208 67 206 | 24 567 27 445 32 322 | 31 016 33 300 39 790 | 29 153 28 413 29 870 | 20 135 22 657 23 584 | 3 687 3 363 3 835 | 8 832 9 881 9 668 | 2 956 2 627 |
| 674 | Larges plats et tôles, en fer ou en acier | J F M | 431 044 415 754 | 105 148 94 441 119 084 | 88 137 88 783 93 468 | 56 125 61 455 57 902 | 45 957 45 117 48 510 | 37 894 40 862 37 892 | 60 620 50 588 53 360 | 7 050 6 054 4 504 | 20 527 22 538 20 534 | 9 586 5 916 |
| 675 | Feuillards en fer ou en acier | J F M | 94 152 91 874 | 26 259 22 791 23 443 | 19 080 23 476 27 242 | 9 239 11 438 11 719 | 14 780 11 754 13 790 | 8 872 7 735 8 429 | 10 933 9 994 11 961 | 1 099 692 909 | 2 956 3 241 3 191 | 934 763 |
| 676 | Rails et autres éléments de voies ferrées | J F M | 4 078 7 161 | 365 399 264 | 1 346 1 785 1 449 | 794 1 486 780 | 671 2 197 4 316 | 84 365 884 | 249 138 224 | 189 385 197 | 348 183 625 | 32 223 |

EC TRADE
by SITC groups

import
INTRA (EUR 10)

Quantity in 1000 kg

Quantités en 1000 kg

| SITC CTCI Rev. 2 | Products - Produits | 1985 | EUR 10 | Deutsch- land | France | Ital a | Nederland | Belg.-Lux | United Kingdom | Ireland | Danmark | Ελλάδα |
|------------------------|--|------|---------|------------------|--------|--------|-----------|-----------|-------------------|---------|---------|--------|
| 677 | Iron and steel wire, excluding wire rod | J | 60 683 | 16 686 | 16 302 | 3 326 | 8 858 | 6 147 | 4 285 | 1 752 | 2 267 | 1 060 |
| | | F | 60 071 | 13 335 | 17 247 | 4 798 | 8 771 | 6 293 | 4 484 | 1 745 | 2 381 | 1 017 |
| | | M | | 19 241 | 18 822 | 4 068 | 9 302 | 7 714 | 4 076 | 1 746 | 2 869 | |
| 678 | Tubes, pipes, fittings, of iron and steel | J | 225 068 | 46 347 | 29 810 | 14 293 | 60 824 | 19 277 | 26 583 | 5 942 | 19 186 | 2 806 |
| | | F | 251 310 | 46 214 | 34 341 | 22 489 | 65 160 | 22 798 | 29 437 | 4 300 | 24 854 | 1 717 |
| | | M | | 51 966 | 35 151 | 24 160 | 59 101 | 20 252 | 18 313 | 5 065 | 19 298 | |
| 679 | Iron and steel castings, rough forgings | J | 12 401 | 2 029 | 3 474 | 245 | 1 812 | 2 834 | 1 378 | 164 | 136 | 329 |
| | | F | 14 309 | 2 582 | 3 446 | 377 | 1 752 | 3 930 | 1 582 | 93 | 283 | 264 |
| | | M | | 2 494 | 3 173 | 666 | 1 993 | 3 697 | 1 703 | 128 | 330 | |
| 681 | Silver and platinum group metals | J | 210 | 51 | 24 | 3 | 6 | 114 | 5 | 1 | 5 | 1 |
| | | F | 171 | 43 | 32 | 18 | 6 | 53 | 10 | 1 | 7 | 1 |
| | | M | | 15 | 40 | 14 | 6 | 60 | 11 | | 6 | |
| 682 | Copper excluding cement copper | J | 77 985 | 19 098 | 18 754 | 9 842 | 8 529 | 4 664 | 12 158 | 2 081 | 2 078 | 781 |
| | | F | 79 952 | 20 775 | 19 162 | 13 867 | 7 908 | 4 704 | 8 965 | 1 625 | 2 148 | 798 |
| | | M | | 24 042 | 23 383 | 15 480 | 11 062 | 5 183 | 11 186 | 2 034 | 2 087 | |
| 683 | Nickel | J | 3 432 | 1 243 | 712 | 728 | 217 | 286 | 175 | 53 | 15 | 3 |
| | | F | 3 135 | 1 209 | 909 | 423 | 146 | 129 | 254 | 56 | 8 | 1 |
| | | M | | 1 027 | 716 | 568 | 182 | 303 | 272 | 72 | 5 | |
| 684 | Aluminium | J | 166 729 | 41 445 | 31 619 | 27 195 | 12 281 | 31 217 | 16 596 | 2 019 | 4 048 | 309 |
| | | F | 162 082 | 38 273 | 34 384 | 26 361 | 10 733 | 29 939 | 14 894 | 2 116 | 4 901 | 481 |
| | | M | | 49 045 | 33 557 | 30 733 | 13 317 | 30 587 | 16 374 | 2 454 | 4 897 | |
| 685 | Lead | J | 22 380 | 6 752 | 4 546 | 2 153 | 3 075 | 3 405 | 992 | 11 | 1 182 | 264 |
| | | F | 20 742 | 6 629 | 3 068 | 3 631 | 2 987 | 2 140 | 709 | 7 | 1 238 | 333 |
| | | M | | 8 232 | 4 960 | 5 017 | 3 722 | 1 956 | 1 051 | 9 | 1 207 | |
| 686 | Zinc | J | 38 648 | 13 190 | 7 766 | 5 259 | 2 771 | 4 447 | 3 637 | 128 | 301 | 1 149 |
| | | F | 36 276 | 12 388 | 7 821 | 5 978 | 2 271 | 3 641 | 3 120 | 132 | 420 | 505 |
| | | M | | 13 422 | 8 480 | 6 698 | 2 506 | 5 997 | 2 714 | 285 | 340 | |
| 687 | Tin | J | 1 169 | 503 | 170 | 38 | 154 | 85 | 183 | 7 | 3 | 25 |
| | | F | 1 027 | 262 | 199 | 136 | 116 | 122 | 108 | 28 | 7 | 49 |
| | | M | | 280 | 144 | 112 | 163 | 203 | 135 | 11 | 29 | |
| 688 | Uranium, thorium and alloys | J | | | | | | | | | | |
| | | F | 13 | | | | | | | | | |
| | | M | | | | 13 | | | | | | |
| 689 | Miscellaneous non-ferrous base metals | J | 3 481 | 1 487 | 259 | 492 | 191 | 488 | 511 | | 2 | 51 |
| | | F | 3 194 | 1 205 | 242 | 609 | 265 | 499 | 372 | | 2 | |
| | | M | | 1 502 | 288 | 713 | 229 | 453 | 438 | 1 | 2 | |
| 691 | Metal structures and parts | J | 46 648 | 9 918 | 9 065 | 1 043 | 10 328 | 7 485 | 4 916 | 1 470 | 1 437 | 986 |
| | | F | 53 685 | 11 225 | 12 100 | 1 153 | 11 037 | 8 717 | 6 130 | 1 376 | 1 303 | 644 |
| | | M | | 14 909 | 14 134 | 1 365 | 14 152 | 11 845 | 6 625 | 1 487 | 1 386 | |
| 692 | Metal containers, for storage, transport | J | 33 919 | 3 597 | 4 414 | 576 | 12 468 | 5 142 | 2 735 | 1 977 | 599 | 2 411 |
| | | F | 39 935 | 4 636 | 5 535 | 701 | 14 862 | 6 595 | 2 906 | 2 530 | 872 | 1 298 |
| | | M | | 5 164 | 7 406 | 1 258 | 12 477 | 5 990 | 2 419 | 2 399 | 1 063 | |
| 693 | Wire products and fencing grills | J | 32 212 | 6 493 | 8 291 | 1 640 | 5 707 | 3 050 | 4 083 | 1 209 | 1 519 | 220 |
| | | F | 39 407 | 6 946 | 11 186 | 2 175 | 6 713 | 4 981 | 4 759 | 858 | 1 641 | 148 |
| | | M | | 13 418 | 13 881 | 2 757 | 6 899 | 6 554 | 4 858 | 860 | 2 373 | |
| 694 | Nails, bolts, nuts, screws, etc. | J | 31 780 | 7 265 | 7 636 | 886 | 5 655 | 4 223 | 3 863 | 578 | 1 295 | 379 |
| | | F | 31 950 | 7 776 | 8 274 | 1 062 | 4 925 | 3 659 | 4 128 | 653 | 1 230 | 243 |
| | | M | | 9 567 | 8 252 | 1 195 | 5 379 | 4 313 | 4 409 | 612 | 1 200 | |
| 695 | Tools for use in the hand or in machines | J | 7 764 | 1 385 | 1 516 | 734 | 1 212 | 943 | 1 116 | 255 | 381 | 222 |
| | | F | 9 876 | 2 096 | 1 958 | 923 | 1 316 | 1 423 | 1 348 | 265 | 424 | 123 |
| | | M | | 1 805 | 1 874 | 1 054 | 1 406 | 1 521 | 1 785 | 247 | 390 | |
| 696 | Cutlery | J | 1 565 | 207 | 380 | 280 | 118 | 140 | 287 | 45 | 53 | 55 |
| | | F | 1 442 | 237 | 390 | 135 | 137 | 157 | 235 | 36 | 56 | 59 |
| | | M | | 265 | 450 | 215 | 179 | 173 | 329 | 69 | 48 | |
| 697 | Household equipment of base metal, n.e.s. | J | 15 410 | 3 213 | 3 936 | 722 | 1 912 | 2 220 | 2 145 | 622 | 188 | 452 |
| | | F | 18 129 | 3 271 | 5 211 | 999 | 2 581 | 2 199 | 2 586 | 578 | 285 | 419 |
| | | M | | 3 722 | 5 326 | 991 | 2 357 | 2 311 | 2 858 | 528 | 269 | |
| 699 | Manufactures of base metal, n.e.s. | J | 62 894 | 11 075 | 14 865 | 4 488 | 9 749 | 9 143 | 7 935 | 2 463 | 2 160 | 1 016 |
| | | F | 69 307 | 11 320 | 16 361 | 5 432 | 11 188 | 11 144 | 8 636 | 2 264 | 2 356 | 606 |
| | | M | | 15 051 | 18 067 | 5 921 | 12 948 | 11 093 | 9 167 | 2 277 | 2 434 | |
| 711 | Steam boilers and auxiliary plant | J | 1 488 | 167 | 41 | 12 | 422 | 264 | 87 | 57 | 16 | 422 |
| | | F | 2 437 | 267 | 83 | 53 | 579 | 249 | 849 | 179 | 41 | 137 |
| | | M | | 218 | 123 | 113 | 342 | 188 | 267 | 103 | 29 | |
| 712 | Steam engines, turbines | J | 663 | 25 | 278 | 20 | 269 | 12 | 59 | | | |
| | | F | 592 | 25 | 97 | 12 | 223 | 4 | 208 | | 1 | |
| | | M | | 73 | 201 | 36 | 367 | 4 | 11 | | | |
| 713 | Internal combustion piston engines | J | 36 010 | 7 048 | 8 079 | 3 332 | 2 984 | 5 755 | 6 566 | 72 | 760 | 1 414 |
| | | F | 46 262 | 7 342 | 7 501 | 4 327 | 3 331 | 9 736 | 12 167 | 107 | 896 | 855 |
| | | M | | 7 000 | 8 708 | 4 685 | 3 444 | 10 534 | 9 700 | 152 | 876 | |
| 714 | Reaction engines, gas turbines | J | 318 | 78 | 29 | 22 | 50 | 9 | 114 | 11 | 4 | 1 |
| | | F | 492 | 96 | 54 | 47 | 83 | 16 | 112 | 54 | 25 | 5 |
| | | M | | 132 | 59 | 51 | 81 | 10 | 149 | 24 | 2 | |
| 716 | Rotating electric plant, parts | J | 11 264 | 2 712 | 1 904 | 1 612 | 1 114 | 915 | 1 339 | 258 | 1 180 | 230 |
| | | F | 12 508 | 2 850 | 2 522 | 1 499 | 1 419 | 1 247 | 1 270 | 353 | 1 120 | 228 |
| | | M | | 3 956 | 2 448 | 1 552 | 1 484 | 1 187 | 1 360 | 382 | 1 459 | |
| 718 | Other power generating machinery | J | 1 148 | 233 | 194 | 73 | 105 | 148 | 272 | 4 | 118 | 1 |
| | | F | 1 186 | 288 | 247 | 102 | 148 | 69 | 197 | 5 | 129 | 1 |
| | | M | | 415 | 255 | 63 | 173 | 71 | 261 | 7 | 216 | |
| 721 | Agricultural machinery, excluding tractors | J | 24 945 | 3 315 | 6 485 | 1 182 | 2 267 | 1 486 | 6 985 | 947 | 1 011 | 1 267 |
| | | F | 35 896 | 3 829 | 13 902 | 2 018 | 3 340 | 2 091 | 7 279 | 1 075 | 1 159 | 1 203 |
| | | M | | 6 181 | 11 350 | 3 274 | 3 760 | 2 765 | 8 323 | 1 770 | 1 204 | |
| 722 | Tractors, excluding for semi-trailer | J | 19 479 | 853 | 5 351 | 417 | 2 283 | 900 | 4 011 | 1 024 | 2 183 | 2 457 |
| | | F | 26 164 | 1 784 | 8 224 | 929 | 2 665 | 1 284 | 4 661 | 1 697 | 2 070 | 2 850 |
| | | M | | 1 859 | 9 329 | 890 | 2 978 | 1 735 | 6 331 | 2 157 | 2 413 | |

import
INTRA (EUR 10)COMMERCE DE LA CE
par groupes de la CTCl

Value in 1000 ECU

Valeurs en 1000 ECU

| SITC CTCl Rev. 2 | Products - Produits | 1985 | EUR 10 | Deutsch- land | France | Italia | Nederland | Belg.-Lux | United Kingdom | Ireland | Danmark | Ελλάδα |
|------------------------|--|------|---------|------------------|--------|--------|-----------|-----------|-------------------|---------|---------|--------|
| 677 | Fils de fer ou d'acier | J | 53 510 | 16 635 | 12 433 | 3 993 | 7 245 | 4 361 | 4 249 | 1 779 | 1 943 | 872 |
| | | F | 54 056 | 14 135 | 13 727 | 5 205 | 7 578 | 4 458 | 4 534 | 1 559 | 1 987 | 873 |
| | | M | | 17 552 | 14 467 | 4 668 | 8 601 | 5 428 | 4 067 | 1 615 | 2 328 | |
| 678 | Tuyaux, accessoires, en fonte, fer, acier | J | 190 485 | 32 294 | 27 288 | 12 528 | 50 623 | 19 421 | 26 064 | 4 679 | 14 063 | 3 525 |
| | | F | 216 157 | 34 311 | 31 855 | 18 258 | 56 754 | 21 338 | 28 394 | 3 888 | 18 994 | 2 365 |
| | | M | | 39 495 | 32 990 | 20 950 | 54 195 | 21 424 | 21 673 | 4 048 | 15 405 | |
| 679 | Ouvrages bruts, en fonte, fer, acier | J | 16 176 | 2 296 | 5 244 | 651 | 2 496 | 2 927 | 1 841 | 155 | 226 | 340 |
| | | F | 17 639 | 2 969 | 5 086 | 400 | 2 449 | 3 857 | 2 076 | 117 | 424 | 261 |
| | | M | | 2 701 | 4 787 | 852 | 3 054 | 3 734 | 1 904 | 147 | 536 | |
| 681 | Argent, platine, métaux de la mine platine | J | 76 122 | 21 844 | 16 013 | 3 038 | 3 098 | 27 118 | 3 373 | 340 | 931 | 367 |
| | | F | 81 132 | 22 714 | 18 829 | 8 167 | 3 631 | 18 678 | 4 433 | 92 | 1 634 | 115 |
| | | M | | 17 804 | 13 016 | 7 461 | 2 422 | 20 539 | 5 244 | 20 | 1 241 | |
| 682 | Cuivre | J | 199 104 | 45 918 | 46 992 | 26 233 | 21 511 | 12 941 | 32 653 | 4 903 | 6 113 | 1 840 |
| | | F | 213 060 | 50 287 | 49 793 | 36 966 | 21 384 | 14 555 | 27 270 | 4 433 | 6 654 | 1 718 |
| | | M | | 61 547 | 61 383 | 40 086 | 28 937 | 15 385 | 34 673 | 5 046 | 6 537 | |
| 683 | Nickel | J | 26 002 | 9 080 | 5 734 | 4 908 | 1 798 | 2 290 | 1 492 | 492 | 177 | 31 |
| | | F | 26 222 | 8 728 | 7 288 | 3 925 | 1 636 | 1 232 | 2 744 | 529 | 123 | 17 |
| | | M | | 7 592 | 6 365 | 5 036 | 1 190 | 2 498 | 2 810 | 817 | 99 | |
| 684 | Aluminium | J | 373 180 | 90 748 | 72 075 | 56 936 | 30 985 | 61 766 | 43 286 | 6 086 | 10 117 | 1 181 |
| | | F | 367 515 | 84 855 | 77 054 | 55 689 | 27 324 | 59 886 | 43 124 | 6 609 | 11 470 | 1 504 |
| | | M | | 106 001 | 80 192 | 65 195 | 34 033 | 62 004 | 45 773 | 7 302 | 11 523 | |
| 685 | Plomb | J | 19 242 | 5 756 | 3 349 | 1 552 | 3 164 | 2 595 | 1 778 | 22 | 853 | 173 |
| | | F | 16 962 | 4 575 | 2 554 | 2 542 | 3 101 | 1 612 | 1 361 | 20 | 976 | 221 |
| | | M | | 6 804 | 3 601 | 3 606 | 3 676 | 1 479 | 2 073 | 25 | 913 | |
| 686 | Zinc | J | 49 260 | 16 335 | 10 099 | 6 893 | 3 457 | 5 632 | 4 645 | 193 | 470 | 1 536 |
| | | F | 47 122 | 15 729 | 10 146 | 8 031 | 3 002 | 4 732 | 4 088 | 190 | 581 | 623 |
| | | M | | 17 971 | 11 591 | 8 905 | 3 357 | 8 122 | 4 088 | 410 | 514 | |
| 687 | Étain | J | 16 070 | 7 155 | 2 793 | 512 | 1 970 | 1 154 | 1 994 | 97 | 46 | 349 |
| | | F | 12 994 | 3 620 | 2 882 | 1 861 | 1 399 | 1 789 | 999 | 190 | 83 | 171 |
| | | M | | 3 930 | 2 750 | 1 606 | 2 182 | 3 196 | 1 230 | 110 | 323 | |
| 688 | Uranium, thorium et alliages | J | | | | | | | | | | |
| | | F | 551 | 4 | | 547 | | | | | | |
| | | M | | | | 6 | | | | 3 | | |
| 689 | Autres métaux communs non ferreux | J | 20 400 | 8 895 | 3 130 | 2 038 | 1 080 | 1 741 | 3 206 | | 75 | 235 |
| | | F | 18 039 | 6 609 | 2 555 | 3 136 | 1 695 | 1 616 | 2 305 | 21 | 102 | |
| | | M | | 8 013 | 3 311 | 2 077 | 1 028 | 1 550 | 3 318 | 8 | 123 | |
| 691 | Constructions métalliques et parties | J | 81 913 | 15 419 | 15 791 | 1 907 | 16 602 | 12 471 | 12 118 | 2 907 | 2 349 | 2 349 |
| | | F | 90 416 | 16 360 | 19 801 | 2 433 | 18 338 | 13 321 | 14 190 | 2 534 | 2 252 | 1 187 |
| | | M | | 22 591 | 23 416 | 3 228 | 23 236 | 18 211 | 15 600 | 2 505 | 2 375 | |
| 692 | Réservoirs, fûts etc., en métal | J | 62 030 | 7 045 | 10 613 | 2 317 | 19 230 | 7 226 | 6 922 | 3 129 | 1 561 | 3 987 |
| | | F | 71 786 | 9 783 | 10 834 | 2 582 | 22 295 | 8 787 | 7 690 | 3 762 | 2 603 | 3 450 |
| | | M | | 10 251 | 14 320 | 4 669 | 21 123 | 8 323 | 7 469 | 3 905 | 2 676 | |
| 693 | Ouvrages en fils métalliques, grillages | J | 41 464 | 8 917 | 8 417 | 2 960 | 6 312 | 2 986 | 7 552 | 1 354 | 1 833 | 733 |
| | | F | 47 656 | 8 945 | 10 512 | 4 449 | 7 145 | 4 205 | 9 161 | 1 054 | 1 918 | 267 |
| | | M | | 12 172 | 12 711 | 4 549 | 7 232 | 5 479 | 9 470 | 1 252 | 2 807 | |
| 694 | Clouterie et boulonnerie | J | 66 725 | 13 436 | 15 955 | 3 945 | 11 052 | 8 638 | 8 210 | 1 491 | 3 224 | 774 |
| | | F | 70 531 | 14 247 | 17 413 | 5 067 | 10 864 | 8 188 | 9 079 | 1 699 | 3 213 | 761 |
| | | M | | 18 658 | 17 554 | 5 456 | 11 704 | 8 935 | 9 898 | 1 799 | 3 184 | |
| 695 | Outils à main et pour machines | J | 105 351 | 22 751 | 18 990 | 11 494 | 15 371 | 10 972 | 16 842 | 2 379 | 4 619 | 1 933 |
| | | F | 121 162 | 25 898 | 22 966 | 13 329 | 16 515 | 14 895 | 18 691 | 2 321 | 5 227 | 1 330 |
| | | M | | 33 506 | 22 199 | 16 102 | 17 466 | 16 548 | 23 424 | 2 620 | 5 400 | |
| 696 | Coutellerie | J | 23 094 | 3 879 | 6 046 | 3 118 | 2 092 | 2 278 | 3 310 | 622 | 991 | 758 |
| | | F | 23 624 | 3 789 | 6 798 | 2 512 | 2 282 | 2 210 | 3 616 | 432 | 1 083 | 902 |
| | | M | | 4 525 | 7 782 | 4 000 | 2 966 | 2 881 | 4 228 | 671 | 998 | |
| 697 | Articles métalliques pour usage domestiq. | J | 69 618 | 12 936 | 14 197 | 5 919 | 9 544 | 10 387 | 10 361 | 2 459 | 1 104 | 2 711 |
| | | F | 84 869 | 16 025 | 19 503 | 8 362 | 12 622 | 9 881 | 12 864 | 2 444 | 1 544 | 1 854 |
| | | M | | 16 936 | 19 692 | 7 876 | 11 672 | 11 027 | 14 331 | 2 442 | 1 425 | |
| 699 | Articles manufact. en mét. communs, n.d.a. | J | 229 387 | 41 663 | 52 449 | 19 398 | 33 949 | 29 543 | 32 108 | 7 677 | 8 195 | 4 405 |
| | | F | 254 735 | 45 191 | 58 793 | 22 861 | 37 674 | 33 494 | 37 039 | 7 399 | 9 337 | 2 947 |
| | | M | | 54 648 | 63 301 | 22 697 | 42 608 | 38 767 | 38 123 | 7 241 | 9 458 | |
| 711 | Chaudières et leurs appareils auxiliaires | J | 7 240 | 521 | 251 | 152 | 2 350 | 961 | 457 | 538 | 144 | 1 866 |
| | | F | 11 874 | 429 | 408 | 425 | 2 756 | 1 432 | 4 856 | 831 | 196 | 541 |
| | | M | | 840 | 661 | 443 | 1 533 | 1 007 | 671 | 606 | 282 | |
| 712 | Machine à vapeur, locomob., turb. à vapeur | J | 6 763 | 441 | 1 414 | 745 | 3 043 | 633 | 450 | 21 | 14 | 2 |
| | | F | 10 672 | 1 152 | 1 611 | 632 | 5 538 | 76 | 1 320 | 324 | 19 | |
| | | M | | 365 | 1 266 | 688 | 7 428 | 154 | 1 047 | 169 | 9 | |
| 713 | Moteurs à pistons | J | 254 516 | 53 244 | 50 435 | 38 492 | 19 895 | 48 125 | 32 034 | 856 | 7 109 | 4 326 |
| | | F | 301 805 | 55 177 | 49 554 | 43 770 | 23 790 | 75 416 | 43 005 | 1 158 | 7 007 | 2 928 |
| | | M | | 58 143 | 57 183 | 46 123 | 23 929 | 80 120 | 44 646 | 1 151 | 7 661 | |
| 714 | Propulseurs à réaction, turbines à gaz | J | 97 652 | 17 901 | 5 185 | 15 337 | 10 620 | 1 894 | 41 056 | 4 204 | 1 135 | 320 |
| | | F | 117 869 | 19 354 | 7 986 | 24 428 | 17 443 | 3 124 | 43 485 | 715 | 443 | 891 |
| | | M | | 24 360 | 8 329 | 15 147 | 20 472 | 2 269 | 46 161 | 1 671 | 546 | |
| 716 | Machine et appareils élect. rotatifs | J | 80 365 | 17 388 | 13 224 | 12 531 | 9 069 | 6 055 | 14 007 | 1 505 | 4 891 | 1 695 |
| | | F | 90 613 | 16 367 | 17 846 | 16 007 | 12 847 | 8 278 | 11 377 | 2 008 | 4 639 | 1 244 |
| | | M | | 22 576 | 17 966 | 12 795 | 13 295 | 8 312 | 13 209 | 1 933 | 6 070 | |
| 718 | Autres moteurs et machines motrices | J | 68 338 | 2 947 | 55 932 | 1 287 | 1 247 | 3 408 | 3 132 | 34 | 335 | 16 |
| | | F | 62 665 | 2 282 | 53 229 | 2 003 | 852 | 966 | 2 668 | 284 | 352 | 29 |
| | | M | | 3 426 | 45 494 | 1 653 | 2 855 | 1 237 | 3 897 | 74 | 473 | |
| 721 | Machines agricoles, sauf tracteurs | J | 103 492 | 11 889 | 25 750 | 5 742 | 8 325 | 6 372 | 32 245 | 3 968 | 4 404 | 4 797 |
| | | F | 146 371 | 14 758 | 52 852 | 7 898 | 11 411 | 7 962 | 36 514 | 4 137 | 5 458 | 5 381 |
| | | M | | 22 161 | 47 544 | 14 316 | 14 577 | 11 025 | 40 063 | 7 109 | 5 285 | |
| 722 | Tracteurs, sauf pour semi-remorques | J | 81 651 | 3 112 | 23 498 | 1 874 | 9 643 | 3 609 | 16 474 | 2 774 | 10 070 | 10 597 |
| | | F | 108 022 | 7 393 | 34 051 | 3 587 | 10 768 | 5 063 | 20 246 | 4 156 | 9 555 | 13 203 |
| | | M | | 7 363 | 39 053 | 3 805 | 12 661 | 6 935 | 28 359 | 5 052 | 11 114 | |

Quantity in 1000 kg

Quantités en 1000 kg

| SITC CTCI Rev. 2 | Products - Produits | 1985 | EUR 10 | Deutsch- land | France | Italia | Nederland | Belg.-Lux | United Kingdom | Ireland | Danmark | Ἑλλάδα |
|------------------------|---|------|--------|------------------|--------|--------|-----------|-----------|-------------------|---------|---------|--------|
| 723 | Civil engineering equipment | J | 34 860 | 5 877 | 5 580 | 3 289 | 5 331 | 3 056 | 6 848 | 1 209 | 1 436 | 2 234 |
| | | F | 39 505 | 7 246 | 6 270 | 4 405 | 5 703 | 3 799 | 8 199 | 943 | 1 364 | 1 576 |
| | | M | | 8 676 | 5 677 | 5 929 | 7 394 | 3 814 | 12 165 | 1 250 | 1 871 | |
| 724 | Textile and leather machinery, n.e.s. | J | 8 871 | 1 975 | 1 574 | 1 179 | 837 | 868 | 1 497 | 251 | 187 | 503 |
| | | F | 9 228 | 1 560 | 1 967 | 1 359 | 808 | 1 110 | 1 611 | 256 | 215 | 342 |
| | | M | | 2 433 | 2 343 | 1 953 | 1 093 | 1 161 | 2 074 | 506 | 305 | |
| 725 | Paper and pulp mill machinery | J | 3 363 | 765 | 730 | 220 | 363 | 563 | 465 | 85 | 70 | 102 |
| | | F | 3 807 | 699 | 776 | 460 | 369 | 637 | 609 | 90 | 116 | 51 |
| | | M | | 877 | 986 | 424 | 536 | 259 | 878 | 138 | 89 | |
| 726 | Printing and bookbinding machinery | J | 4 979 | 732 | 812 | 829 | 826 | 352 | 1 009 | 62 | 273 | 84 |
| | | F | 5 315 | 551 | 991 | 904 | 766 | 495 | 1 201 | 83 | 309 | 15 |
| | | M | | 817 | 953 | 699 | 1 096 | 451 | 1 907 | 102 | 398 | |
| 727 | Food processing machinery, non-domestic | J | 2 529 | 355 | 409 | 156 | 261 | 417 | 497 | 197 | 86 | 101 |
| | | F | 2 691 | 331 | 619 | 150 | 311 | 352 | 541 | 187 | 114 | 86 |
| | | M | | 408 | 579 | 254 | 575 | 525 | 696 | 173 | 151 | |
| 728 | Other specialized machinery | J | 21 841 | 3 706 | 3 808 | 1 394 | 2 679 | 2 290 | 4 893 | 550 | 1 135 | 1 386 |
| | | F | 24 941 | 4 259 | 5 205 | 1 903 | 2 661 | 3 329 | 5 416 | 647 | 1 003 | 909 |
| | | M | | 4 736 | 5 302 | 1 521 | 3 352 | 3 519 | 6 233 | 881 | 1 061 | |
| 736 | Machine-tools for working metal | J | 9 783 | 1 545 | 2 023 | 1 116 | 1 024 | 1 083 | 1 909 | 278 | 416 | 389 |
| | | F | 11 370 | 1 923 | 2 432 | 1 384 | 1 648 | 1 087 | 1 713 | 431 | 524 | 228 |
| | | M | | 2 973 | 3 104 | 1 434 | 2 193 | 1 049 | 2 193 | 297 | 492 | |
| 737 | Metalworking machinery, n.e.s. | J | 8 433 | 1 175 | 1 811 | 529 | 1 278 | 2 631 | 717 | 128 | 81 | 83 |
| | | F | 13 016 | 2 307 | 2 221 | 961 | 1 051 | 5 253 | 950 | 104 | 81 | 88 |
| | | M | | 2 820 | 2 600 | 1 001 | 1 428 | 7 225 | 1 261 | 120 | 115 | |
| 741 | Heating and cooling equipment | J | 15 819 | 2 411 | 3 110 | 867 | 3 135 | 1 903 | 2 723 | 555 | 490 | 625 |
| | | F | 19 400 | 3 455 | 4 067 | 1 384 | 3 329 | 2 483 | 3 297 | 594 | 475 | 316 |
| | | M | | 4 223 | 5 506 | 1 313 | 4 192 | 2 312 | 4 090 | 734 | 677 | |
| 742 | Pumps for liquids etc. | J | 9 172 | 2 461 | 1 691 | 1 012 | 1 098 | 665 | 1 130 | 311 | 422 | 382 |
| | | F | 10 466 | 3 091 | 2 053 | 1 255 | 1 648 | 1 230 | 1 148 | 476 | 379 | 109 |
| | | M | | 2 730 | 1 935 | 1 057 | 1 239 | 856 | 1 372 | 464 | 494 | |
| 743 | Pumps, n.e.s.; fans; centrifuges, etc. | J | 17 174 | 3 826 | 3 594 | 1 565 | 1 847 | 1 484 | 2 660 | 314 | 1 290 | 594 |
| | | F | 19 365 | 3 901 | 4 111 | 1 833 | 2 344 | 1 879 | 2 810 | 437 | 1 281 | 769 |
| | | M | | 5 455 | 4 659 | 1 993 | 2 200 | 2 160 | 3 526 | 465 | 1 521 | |
| 744 | Mechanical handling equipment | J | 30 017 | 3 970 | 7 814 | 1 683 | 5 322 | 3 360 | 5 584 | 761 | 817 | 706 |
| | | F | 32 034 | 4 679 | 7 102 | 2 650 | 5 115 | 4 413 | 6 414 | 693 | 698 | 270 |
| | | M | | 5 969 | 8 262 | 3 119 | 5 463 | 5 640 | 8 269 | 849 | 867 | |
| 745 | Non-electrical machinery, tools, etc. | J | 9 213 | 1 192 | 2 246 | 627 | 1 106 | 979 | 2 053 | 255 | 386 | 369 |
| | | F | 10 366 | 1 561 | 2 657 | 731 | 1 271 | 1 269 | 1 860 | 329 | 479 | 209 |
| | | M | | 2 021 | 2 909 | 800 | 1 431 | 1 251 | 2 345 | 297 | 429 | |
| 749 | Non-electrical machinery, parts, etc., n.e.s. | J | 40 007 | 9 050 | 8 299 | 4 002 | 5 064 | 5 357 | 5 320 | 454 | 1 685 | 776 |
| | | F | 45 162 | 9 793 | 9 942 | 4 412 | 5 155 | 6 883 | 5 984 | 475 | 1 742 | 776 |
| | | M | | 10 705 | 10 272 | 4 968 | 6 492 | 6 068 | 6 282 | 568 | 1 859 | |
| 751 | Office machines | J | 3 471 | 451 | 903 | 367 | 552 | 178 | 827 | 65 | 78 | 50 |
| | | F | 2 983 | 408 | 838 | 353 | 344 | 194 | 597 | 46 | 160 | 43 |
| | | M | | 557 | 842 | 372 | 552 | 185 | 966 | 58 | 152 | |
| 752 | ADP machines and units thereof | J | 6 516 | 1 001 | 1 155 | 1 484 | 555 | 381 | 1 514 | 142 | 243 | 41 |
| | | F | 6 505 | 1 095 | 1 659 | 860 | 820 | 509 | 1 201 | 117 | 213 | 31 |
| | | M | | 1 319 | 1 592 | 1 449 | 853 | 496 | 1 607 | 161 | 205 | |
| 759 | Office and ADP machine parts and access. | J | 5 255 | 824 | 816 | 515 | 1 361 | 307 | 840 | 445 | 139 | 8 |
| | | F | 5 034 | 876 | 883 | 370 | 1 208 | 324 | 798 | 389 | 180 | 6 |
| | | M | | 1 026 | 827 | 582 | 1 467 | 355 | 1 013 | 346 | 153 | |
| 761 | Television receivers | J | 5 523 | 479 | 659 | 1 983 | 1 014 | 517 | 519 | 95 | 154 | 103 |
| | | F | 7 282 | 322 | 807 | 2 444 | 1 256 | 538 | 478 | 104 | 270 | 63 |
| | | M | | 1 991 | 929 | 2 100 | 1 413 | 573 | 552 | 144 | 222 | |
| 762 | Radio broadcast receivers | J | 1 382 | 126 | 312 | 282 | 177 | 185 | 150 | 49 | 84 | 17 |
| | | F | 1 651 | 170 | 493 | 217 | 251 | 177 | 218 | 44 | 71 | 10 |
| | | M | | 226 | 477 | 275 | 396 | 171 | 444 | 67 | 96 | |
| 763 | Sound recorders, phonographs | J | 1 822 | 280 | 367 | 203 | 341 | 177 | 264 | 47 | 83 | 60 |
| | | F | 2 058 | 367 | 341 | 258 | 441 | 242 | 271 | 29 | 62 | 47 |
| | | M | | 423 | 329 | 260 | 330 | 230 | 298 | 49 | 39 | |
| 764 | Telecomm. equipment, parts, acc., n.e.s. | J | 7 190 | 1 133 | 1 286 | 964 | 1 087 | 570 | 1 305 | 127 | 236 | 582 |
| | | F | 7 378 | 1 404 | 1 309 | 826 | 1 061 | 742 | 1 271 | 141 | 235 | 389 |
| | | M | | 1 863 | 2 223 | 897 | 1 260 | 783 | 1 414 | 162 | 218 | |
| 771 | Electric power machinery, n.e.s. | J | 6 271 | 1 143 | 986 | 425 | 1 290 | 803 | 1 275 | 80 | 218 | 51 |
| | | F | 6 234 | 1 101 | 1 199 | 376 | 1 010 | 798 | 1 080 | 155 | 238 | 277 |
| | | M | | 1 796 | 1 259 | 479 | 1 274 | 852 | 1 517 | 158 | 209 | |
| 772 | Switchgear etc and parts n.e.s. | J | 9 756 | 1 584 | 1 707 | 1 269 | 1 366 | 1 149 | 1 631 | 413 | 333 | 304 |
| | | F | 10 562 | 1 792 | 1 942 | 1 432 | 1 516 | 1 247 | 1 615 | 486 | 360 | 172 |
| | | M | | 2 217 | 2 149 | 1 987 | 1 644 | 1 538 | 1 808 | 436 | 465 | |
| 773 | Electrical distributing machinery | J | 17 600 | 3 068 | 3 609 | 815 | 3 195 | 1 789 | 3 249 | 947 | 657 | 271 |
| | | F | 20 992 | 3 503 | 4 530 | 1 063 | 3 925 | 2 664 | 3 232 | 901 | 609 | 565 |
| | | M | | 3 816 | 4 421 | 1 060 | 4 934 | 2 668 | 3 427 | 1 043 | 688 | |
| 774 | Electro-medical and radiological app. | J | 762 | 175 | 129 | 87 | 95 | 128 | 74 | 17 | 48 | 9 |
| | | F | 841 | 140 | 175 | 105 | 127 | 81 | 118 | 10 | 82 | 3 |
| | | M | | 292 | 196 | 124 | 851 | 122 | 157 | 12 | 65 | |
| 775 | Domestic equipment, n.e.s. | J | 43 492 | 9 134 | 10 300 | 1 899 | 4 955 | 3 717 | 8 555 | 1 653 | 1 617 | 1 662 |
| | | F | 49 247 | 10 363 | 13 433 | 2 795 | 6 280 | 4 017 | 8 364 | 1 430 | 1 523 | 1 042 |
| | | M | | 11 806 | 14 321 | 3 509 | 6 927 | 4 561 | 8 381 | 1 457 | 1 423 | |
| 776 | Transistors, valves, tubes, etc. | J | 10 119 | 3 783 | 2 106 | 1 580 | 44 | 561 | 1 085 | 29 | 192 | 232 |
| | | F | 10 345 | 3 821 | 1 675 | 2 046 | 15 | 955 | 1 326 | 29 | 192 | 286 |
| | | M | | 4 141 | 2 039 | 2 369 | 57 | 1 033 | 1 479 | 27 | 241 | |
| 778 | Other electrical machinery n.e.s. | J | 55 293 | 19 009 | 8 691 | 6 221 | 5 324 | 4 319 | 8 256 | 1 002 | 1 112 | 1 359 |
| | | F | 53 782 | 17 433 | 9 670 | 5 691 | 5 880 | 4 634 | 7 109 | 764 | 1 181 | 1 420 |
| | | M | | 17 546 | 9 136 | 7 012 | 6 054 | 5 222 | 8 166 | 633 | 1 203 | |

**import
INTRA (EUR 10)**
**COMMERCE DE LA CE
par groupes de la CTCI**

Valeurs en 1000 ECU

Valeurs en 1000 ECU

| SITC CTCI Rev. 2 | Products - Produits | 1985 | EUR 10 | Deutsch- land | France | Italia | Nederland | Belg.-Lux | United Kingdom | Ireland | Danmark | Ελλάδα |
|------------------------|--|------|---------|------------------|---------|---------|-----------|-----------|-------------------|---------|---------|--------|
| 723 | Matériel de génie civil et construction | J | 126 200 | 19 220 | 22 611 | 12 523 | 18 735 | 8 777 | 31 171 | 3 264 | 5 913 | 3 986 |
| | | F | 145 276 | 26 043 | 24 539 | 16 987 | 20 221 | 10 566 | 36 598 | 2 665 | 4 886 | 2 771 |
| | | M | | 29 285 | 23 837 | 22 901 | 23 904 | 10 647 | 52 384 | 3 038 | 7 821 | |
| 724 | Machines pour indust. textile, cuirs, peaux | J | 100 939 | 13 673 | 20 159 | 19 765 | 7 858 | 10 160 | 19 578 | 1 703 | 2 849 | 5 194 |
| | | F | 120 852 | 14 758 | 26 629 | 23 821 | 10 446 | 13 505 | 23 065 | 1 801 | 2 946 | 3 881 |
| | | M | | 19 472 | 29 338 | 32 793 | 9 673 | 13 961 | 27 197 | 4 499 | 3 523 | |
| 725 | Machines pour la fabrication de papier | J | 37 662 | 7 333 | 8 895 | 4 171 | 3 977 | 5 229 | 5 914 | 382 | 908 | 853 |
| | | F | 37 216 | 4 989 | 8 981 | 4 247 | 3 463 | 6 409 | 7 534 | 548 | 675 | 370 |
| | | M | | 7 052 | 9 184 | 6 325 | 4 611 | 1 826 | 11 589 | 593 | 1 302 | |
| 726 | Machines p. imprimerie, brochage, reliure | J | 79 738 | 8 533 | 15 609 | 14 141 | 10 950 | 6 144 | 17 697 | 952 | 4 286 | 1 426 |
| | | F | 83 672 | 6 909 | 20 109 | 13 575 | 7 313 | 6 727 | 22 678 | 1 407 | 4 697 | 257 |
| | | M | | 9 748 | 16 753 | 11 655 | 13 148 | 6 988 | 35 596 | 1 722 | 5 161 | |
| 727 | Mach. indust. aliment. sf appareils ménagers | J | 33 509 | 3 863 | 6 449 | 2 615 | 3 155 | 4 442 | 7 602 | 1 636 | 2 026 | 1 721 |
| | | F | 36 450 | 3 862 | 7 305 | 2 190 | 3 904 | 5 170 | 9 195 | 1 694 | 2 110 | 1 020 |
| | | M | | 4 118 | 8 025 | 3 693 | 5 483 | 6 539 | 9 018 | 1 456 | 1 658 | |
| 728 | Aut. mach. appar. spécialisés p. industries | J | 206 071 | 32 617 | 39 269 | 17 235 | 22 798 | 24 689 | 46 654 | 5 822 | 8 674 | 8 313 |
| | | F | 232 339 | 35 827 | 47 988 | 19 973 | 25 136 | 23 881 | 57 025 | 7 133 | 9 163 | 6 213 |
| | | M | | 45 112 | 52 978 | 21 546 | 35 186 | 28 242 | 63 354 | 6 090 | 11 337 | |
| 736 | Machines-outils pour travail métaux | J | 105 385 | 14 776 | 23 451 | 16 668 | 9 762 | 10 521 | 21 791 | 2 001 | 3 882 | 2 533 |
| | | F | 115 255 | 18 089 | 27 070 | 15 052 | 14 009 | 10 869 | 20 978 | 3 173 | 4 290 | 1 725 |
| | | M | | 27 683 | 33 870 | 15 803 | 16 647 | 10 194 | 27 088 | 2 471 | 5 284 | |
| 737 | Autres machines pour travail métaux | J | 37 036 | 6 792 | 5 845 | 4 407 | 4 638 | 7 251 | 5 676 | 927 | 1 064 | 436 |
| | | F | 43 899 | 7 664 | 9 022 | 4 463 | 6 006 | 7 852 | 6 430 | 726 | 1 308 | 428 |
| | | M | | 9 499 | 11 672 | 4 291 | 6 312 | 8 660 | 7 403 | 821 | 1 637 | |
| 741 | Machines appar. p. chauffage, réfrigération | J | 122 845 | 20 815 | 25 100 | 8 607 | 20 424 | 14 298 | 19 742 | 4 942 | 5 029 | 3 888 |
| | | F | 144 745 | 26 935 | 30 150 | 13 689 | 20 347 | 17 553 | 23 424 | 5 366 | 4 946 | 2 335 |
| | | M | | 33 379 | 38 636 | 15 102 | 26 160 | 20 306 | 32 446 | 5 518 | 6 964 | |
| 742 | Pompes pour liquides | J | 103 834 | 19 658 | 21 762 | 16 947 | 13 278 | 6 619 | 14 496 | 2 301 | 4 753 | 4 020 |
| | | F | 109 131 | 19 878 | 26 285 | 16 515 | 13 384 | 7 811 | 17 090 | 3 088 | 3 846 | 1 234 |
| | | M | | 22 686 | 26 918 | 17 755 | 16 212 | 8 884 | 19 275 | 2 597 | 4 880 | |
| 743 | Aut. pompes, ventilat., centrifugeuses, etc. | J | 145 910 | 26 668 | 29 321 | 17 978 | 17 962 | 11 752 | 26 706 | 2 644 | 8 276 | 4 603 |
| | | F | 155 329 | 26 575 | 34 344 | 18 850 | 20 834 | 13 339 | 26 397 | 2 938 | 8 602 | 3 450 |
| | | M | | 36 117 | 37 444 | 21 874 | 21 816 | 16 478 | 30 470 | 3 353 | 10 387 | |
| 744 | Équipement mécanique de manutention | J | 134 642 | 16 889 | 31 360 | 9 013 | 22 800 | 16 310 | 27 547 | 3 277 | 4 385 | 3 061 |
| | | F | 143 602 | 17 076 | 38 333 | 10 596 | 20 157 | 18 539 | 30 506 | 2 879 | 4 472 | 1 044 |
| | | M | | 22 541 | 46 687 | 14 090 | 23 549 | 25 038 | 40 387 | 3 427 | 4 844 | |
| 745 | Aut. machines, appareils et outils non électr. | J | 130 112 | 14 775 | 34 465 | 10 611 | 15 275 | 12 652 | 28 330 | 4 494 | 5 500 | 4 010 |
| | | F | 143 370 | 19 014 | 41 088 | 10 930 | 16 884 | 15 164 | 27 995 | 3 416 | 6 036 | 2 843 |
| | | M | | 24 375 | 42 204 | 12 831 | 21 776 | 15 195 | 36 609 | 3 604 | 7 233 | |
| 749 | Parties et accessoires de machines, n.d.a. | J | 341 273 | 71 989 | 70 774 | 44 817 | 45 788 | 32 587 | 50 299 | 4 598 | 13 622 | 6 799 |
| | | F | 391 017 | 80 491 | 78 348 | 52 131 | 48 882 | 39 307 | 66 136 | 4 681 | 14 363 | 6 678 |
| | | M | | 90 597 | 84 838 | 57 409 | 58 887 | 36 406 | 68 445 | 5 609 | 17 173 | |
| 751 | Machines et appareils de bureau | J | 82 329 | 11 653 | 22 172 | 9 046 | 10 706 | 4 746 | 18 877 | 1 826 | 2 372 | 931 |
| | | F | 73 248 | 10 589 | 22 262 | 9 513 | 6 166 | 4 734 | 14 165 | 1 294 | 3 935 | 580 |
| | | M | | 14 322 | 22 317 | 11 900 | 15 104 | 5 507 | 22 657 | 1 908 | 3 607 | |
| 752 | Mach. automat. p. traitement informatique | J | 564 638 | 101 409 | 96 791 | 113 043 | 57 735 | 32 554 | 125 321 | 9 380 | 23 513 | 4 892 |
| | | F | 584 089 | 105 925 | 146 019 | 68 373 | 76 025 | 45 729 | 108 984 | 9 258 | 21 803 | 2 973 |
| | | M | | 143 267 | 145 311 | 112 955 | 85 972 | 45 625 | 175 969 | 14 395 | 21 622 | |
| 759 | Parties et accessoires pour mach. 751+752 | J | 449 270 | 89 552 | 55 869 | 60 989 | 86 091 | 19 695 | 83 939 | 38 698 | 13 894 | 543 |
| | | F | 442 656 | 97 741 | 97 960 | 38 159 | 55 384 | 25 989 | 79 616 | 29 272 | 17 432 | 803 |
| | | M | | 122 558 | 85 210 | 68 675 | 111 678 | 25 761 | 99 779 | 28 951 | 15 730 | |
| 761 | Récepteurs de télévision | J | 77 765 | 6 615 | 9 754 | 28 722 | 12 771 | 6 395 | 8 290 | 1 316 | 2 358 | 1 544 |
| | | F | 97 184 | 17 061 | 11 648 | 32 336 | 16 076 | 7 028 | 6 671 | 1 333 | 4 158 | 873 |
| | | M | | 26 719 | 13 424 | 28 847 | 18 175 | 7 033 | 8 595 | 1 951 | 3 353 | |
| 762 | Récepteurs de radiodiffusion | J | 32 783 | 4 401 | 7 119 | 5 724 | 4 825 | 3 509 | 4 672 | 837 | 1 561 | 135 |
| | | F | 42 222 | 5 982 | 10 719 | 7 925 | 4 550 | 3 960 | 6 931 | 765 | 1 246 | 144 |
| | | M | | 5 976 | 9 188 | 8 924 | 6 948 | 4 210 | 7 949 | 876 | 1 891 | |
| 763 | Phonographes, machines à dicter, etc. | J | 66 305 | 10 581 | 13 507 | 9 288 | 11 496 | 5 706 | 9 182 | 1 252 | 2 864 | 2 429 |
| | | F | 77 073 | 11 015 | 13 549 | 11 909 | 17 316 | 7 674 | 10 496 | 606 | 2 578 | 1 930 |
| | | M | | 14 807 | 13 621 | 11 199 | 11 279 | 7 254 | 12 529 | 1 396 | 2 304 | |
| 764 | Appareils de télécommunication, n.d.a. | J | 205 993 | 40 815 | 34 082 | 27 047 | 24 377 | 20 179 | 29 153 | 11 705 | 8 889 | 9 746 |
| | | F | 196 116 | 35 875 | 26 754 | 28 580 | 29 941 | 22 694 | 32 063 | 3 994 | 9 314 | 6 901 |
| | | M | | 65 556 | 37 509 | 29 116 | 33 195 | 23 288 | 30 451 | 4 416 | 10 837 | |
| 771 | Mach. p. production et transformation d'élect. | J | 54 541 | 8 859 | 9 490 | 6 746 | 11 826 | 5 936 | 8 685 | 686 | 1 939 | 374 |
| | | F | 56 170 | 9 769 | 11 679 | 5 545 | 9 812 | 6 468 | 8 637 | 838 | 2 095 | 1 327 |
| | | M | | 13 977 | 13 101 | 6 558 | 12 429 | 6 769 | 12 046 | 884 | 1 941 | |
| 772 | Appareils pour coupure, connexion, etc. | J | 260 180 | 45 641 | 53 403 | 40 602 | 31 465 | 22 798 | 42 239 | 9 422 | 9 395 | 5 215 |
| | | F | 287 190 | 52 831 | 61 254 | 41 851 | 36 776 | 24 040 | 49 852 | 7 915 | 10 366 | 2 305 |
| | | M | | 61 877 | 71 776 | 46 717 | 40 835 | 30 628 | 56 902 | 9 551 | 11 487 | |
| 773 | Équipement pour distribution d'électricité | J | 83 350 | 15 153 | 18 026 | 5 820 | 12 166 | 9 316 | 14 588 | 3 657 | 3 253 | 1 371 |
| | | F | 104 819 | 18 098 | 22 645 | 6 513 | 19 726 | 12 236 | 17 158 | 3 573 | 3 162 | 1 708 |
| | | M | | 21 370 | 24 995 | 6 938 | 19 941 | 12 384 | 19 119 | 3 688 | 4 135 | |
| 774 | Appar. électricité médicale et de radiologie | J | 43 795 | 9 677 | 8 434 | 6 696 | 5 404 | 5 088 | 5 906 | 416 | 1 384 | 790 |
| | | F | 50 108 | 10 810 | 10 106 | 8 121 | 7 598 | 3 551 | 6 975 | 559 | 2 185 | 203 |
| | | M | | 15 830 | 10 706 | 9 661 | 10 973 | 5 117 | 12 361 | 743 | 2 951 | |
| 775 | Machines et appareils à usage domestique | J | 216 916 | 39 974 | 47 983 | 15 047 | 24 912 | 18 312 | 46 987 | 7 885 | 7 803 | 8 013 |
| | | F | 246 840 | 44 630 | 61 224 | 20 813 | 30 239 | 20 969 | 47 513 | 7 470 | 8 126 | 5 856 |
| | | M | | 55 165 | 65 846 | 23 442 | 33 377 | 22 649 | 51 546 | 7 948 | 7 594 | |
| 776 | Lampes et tubes électroniques, etc. | J | 350 614 | 109 001 | 73 850 | 72 526 | 3 290 | 17 475 | 56 159 | 6 540 | 8 688 | 3 085 |
| | | F | 392 393 | 126 443 | 76 344 | 80 884 | 3 616 | 19 727 | 64 755 | 7 591 | 9 860 | 3 173 |
| | | M | | 145 351 | 78 702 | 76 881 | 4 449 | 20 591 | 73 842 | 8 416 | 10 159 | |
| 778 | Autres machines et appar. électr., n.d.a. | J | 318 234 | 62 898 | 64 347 | 49 002 | 44 473 | 32 286 | 43 704 | 5 091 | 10 387 | 6 046 |
| | | F | 351 707 | 65 823 | 74 751 | 49 243 | 60 584 | 33 760 | 45 285 | 4 728 | 11 531 | 6 022 |
| | | M | | 85 699 | 78 151 | 55 152 | 62 368 | 38 601 | 51 295 | 4 143 | 12 344 | |

Quantity in 1000 kg

Quantités en 1000 kg

| SITC CTCI Rev. 2 | Products - Produits | 1985 | EUR 10 | Deutsch- land | France | Italia | Nederland | Belg.-Lux | United Kingdom | Ireland | Danmark | Ελλάδα |
|------------------------|---|------|---------|------------------|--------|--------|-----------|-----------|-------------------|---------|---------|--------|
| 781 | Passenger motor vehicles, excluding buses | J | 241 670 | 47 017 | 38 140 | 41 485 | 31 064 | 16 185 | 50 037 | 3 461 | 9 129 | 5 152 |
| | | F | 265 623 | 48 383 | 41 187 | 51 619 | 22 417 | 24 498 | 59 758 | 4 553 | 9 442 | 3 766 |
| | | M | | 48 028 | 38 962 | 56 141 | 43 295 | 25 631 | 71 488 | 4 640 | 7 744 | |
| 782 | Lorries, special motor vehicles, n.e.s. | J | 57 493 | 5 493 | 13 816 | 8 833 | 5 389 | 5 997 | 7 283 | 1 776 | 2 750 | 6 156 |
| | | F | 63 079 | 5 904 | 15 938 | 9 508 | 6 644 | 6 470 | 10 709 | 2 177 | 2 812 | 2 916 |
| | | M | | 7 365 | 16 487 | 10 819 | 7 088 | 6 241 | 10 288 | 1 858 | 2 540 | |
| 783 | Road motor vehicles, n.e.s. | J | 13 881 | 565 | 5 193 | 788 | 2 022 | 1 563 | 2 729 | 279 | 198 | 544 |
| | | F | 15 211 | 612 | 4 963 | 1 418 | 1 358 | 1 483 | 3 871 | 513 | 404 | 589 |
| | | M | | 862 | 6 742 | 1 235 | 1 975 | 1 631 | 4 261 | 456 | 585 | |
| 784 | Motor vehicle parts and accessories, n.e.s. | J | 227 697 | 31 383 | 25 355 | 11 058 | 14 126 | 109 269 | 31 137 | 650 | 1 668 | 3 053 |
| | | F | 243 538 | 41 230 | 26 138 | 11 547 | 13 150 | 102 759 | 42 868 | 842 | 1 982 | 3 022 |
| | | M | | 42 709 | 29 130 | 13 605 | 18 255 | 101 052 | 47 933 | 959 | 2 338 | |
| 785 | Motor and other cycles etc. | J | 5 524 | 1 520 | 818 | 273 | 847 | 430 | 797 | 106 | 483 | 250 |
| | | F | 8 044 | 2 606 | 1 404 | 494 | 1 070 | 683 | 916 | 152 | 553 | 166 |
| | | M | | 3 833 | 1 534 | 630 | 1 223 | 855 | 961 | 228 | 596 | |
| 786 | Vehicles n.e.s., not motorized trailers | J | 20 383 | 3 004 | 3 766 | 830 | 4 876 | 2 783 | 2 463 | 539 | 1 257 | 865 |
| | | F | 25 357 | 3 918 | 4 290 | 1 215 | 5 293 | 4 089 | 3 522 | 670 | 1 830 | 530 |
| | | M | | 4 564 | 5 298 | 1 539 | 6 288 | 5 720 | 5 925 | 824 | 2 046 | |
| 791 | Railway vehicles and associated equipment | J | 3 844 | 488 | 564 | 260 | 650 | 831 | 630 | 142 | 261 | 18 |
| | | F | 5 567 | 393 | 1 198 | 331 | 797 | 815 | 362 | 342 | 712 | 617 |
| | | M | | 877 | 1 317 | 2 158 | 962 | 1 078 | 494 | 275 | 837 | |
| 792 | Aircraft and associated equipment | J | 1 171 | 684 | 77 | 84 | 246 | 18 | 7 | 7 | 55 | |
| | | F | 1 505 | 721 | 126 | 74 | 520 | 26 | 5 | 5 | 29 | 4 |
| | | M | | 704 | 114 | 196 | 240 | 52 | 14 | 3 | | |
| 793 | Ships and boats | J | 48 966 | 29 534 | 8 544 | 67 | 2 232 | 2 067 | 375 | 5 992 | 93 | 62 |
| | | F | 46 079 | 28 901 | 6 553 | 312 | 5 004 | 2 798 | 2 354 | 29 | 42 | 86 |
| | | M | | 7 480 | 3 354 | 3 736 | 2 540 | 2 659 | 767 | 1 497 | 84 | |
| 812 | Sanitary, heating, lighting apparatus | J | 29 951 | 9 892 | 5 932 | 1 520 | 3 458 | 2 452 | 5 206 | 767 | 346 | 378 |
| | | F | 32 458 | 9 578 | 7 923 | 1 963 | 4 036 | 2 517 | 5 133 | 628 | 342 | 338 |
| | | M | | 10 370 | 6 942 | 2 116 | 4 365 | 2 643 | 5 782 | 690 | 396 | |
| 821 | Furniture and parts thereof | J | 90 751 | 17 752 | 23 270 | 1 849 | 16 621 | 9 845 | 17 015 | 1 741 | 2 395 | 263 |
| | | F | 105 697 | 20 570 | 29 251 | 2 303 | 18 104 | 11 431 | 19 393 | 1 563 | 2 893 | 189 |
| | | M | | 22 786 | 30 176 | 2 528 | 20 544 | 12 448 | 20 765 | 1 850 | 2 624 | |
| 831 | Travel goods, handbags and similar | J | 4 046 | 608 | 1 885 | 65 | 549 | 259 | 560 | 44 | 65 | 11 |
| | | F | 4 598 | 692 | 1 974 | 90 | 634 | 424 | 634 | 61 | 61 | 28 |
| | | M | | 854 | 1 994 | 130 | 701 | 536 | 822 | 74 | 97 | |
| 842 | Men's outerwear not knitted | J | 5 779 | 1 431 | 743 | 222 | 1 326 | 1 235 | 485 | 154 | 159 | 24 |
| | | F | 6 859 | 1 734 | 851 | 261 | 1 445 | 1 562 | 610 | 164 | 218 | 14 |
| | | M | | 1 941 | 950 | 339 | 1 559 | 1 714 | 708 | 211 | 187 | |
| 843 | Women's outerwear not knitted | J | 6 150 | 1 963 | 731 | 165 | 1 256 | 786 | 1 162 | 238 | 246 | 53 |
| | | F | 7 154 | 2 301 | 791 | 185 | 1 354 | 1 045 | 851 | 316 | 299 | 12 |
| | | M | | 2 440 | 777 | 180 | 1 618 | 1 131 | 885 | 335 | 251 | |
| 844 | Garments under, not knitted | J | 837 | 141 | 136 | 23 | 207 | 157 | 115 | 33 | 19 | 6 |
| | | F | 860 | 115 | 138 | 23 | 206 | 178 | 145 | 32 | 22 | 1 |
| | | M | | 107 | 138 | 31 | 181 | 222 | 190 | 54 | 23 | |
| 845 | Outerwear, knitted, not elastic | J | 7 429 | 3 386 | 1 536 | 150 | 968 | 615 | 448 | 199 | 86 | 41 |
| | | F | 8 207 | 3 278 | 1 639 | 147 | 1 228 | 877 | 578 | 278 | 176 | 6 |
| | | M | | 3 306 | 1 383 | 185 | 1 262 | 816 | 507 | 238 | 159 | |
| 846 | Garments under, knitted or crocheted | J | 4 405 | 1 633 | 957 | 101 | 497 | 447 | 437 | 123 | 108 | 102 |
| | | F | 4 941 | 1 755 | 1 066 | 113 | 561 | 561 | 577 | 114 | 117 | 76 |
| | | M | | 1 986 | 1 033 | 162 | 603 | 589 | 526 | 125 | 101 | |
| 847 | Textile clothing accessories, n.e.s. | J | 1 935 | 629 | 468 | 43 | 245 | 258 | 131 | 72 | 79 | 10 |
| | | F | 2 297 | 727 | 592 | 56 | 281 | 284 | 161 | 102 | 89 | 5 |
| | | M | | 797 | 568 | 78 | 334 | 311 | 203 | 83 | 123 | |
| 848 | Headgear, non-textile clothing access. | J | 2 979 | 536 | 460 | 130 | 175 | 201 | 181 | 93 | 101 | 1 103 |
| | | F | 2 119 | 606 | 446 | 170 | 185 | 283 | 229 | 78 | 106 | 16 |
| | | M | | 693 | 526 | 176 | 211 | 232 | 209 | 107 | 111 | |
| 851 | Footwear | J | 17 623 | 6 644 | 3 813 | 211 | 1 852 | 1 775 | 2 518 | 408 | 351 | 51 |
| | | F | 22 495 | 7 462 | 5 003 | 483 | 2 280 | 2 492 | 3 628 | 616 | 486 | 45 |
| | | M | | 7 941 | 5 392 | 554 | 2 384 | 2 399 | 4 110 | 638 | 668 | |
| 871 | Optical instruments and apparatus | J | 172 | 35 | 49 | 9 | 36 | 14 | 17 | 1 | 9 | 2 |
| | | F | 164 | 19 | 55 | 11 | 21 | 19 | 24 | 1 | 10 | 4 |
| | | M | | 39 | 53 | 14 | 61 | 25 | 27 | 10 | 9 | |
| 872 | Medical instruments and appliances | J | 3 257 | 380 | 749 | 334 | 296 | 269 | 871 | 170 | 48 | 140 |
| | | F | 4 276 | 356 | 909 | 426 | 301 | 306 | 1 523 | 294 | 75 | 86 |
| | | M | | 536 | 910 | 505 | 339 | 263 | 1 142 | 184 | 88 | |
| 873 | Meters and counters, n.e.s. | J | 428 | 106 | 58 | 35 | 108 | 44 | 32 | 8 | 19 | 18 |
| | | F | 604 | 130 | 138 | 49 | 132 | 52 | 48 | 12 | 39 | 4 |
| | | M | | 148 | 122 | 61 | 121 | 40 | 56 | 18 | 24 | |
| 874 | Measuring, checking, controlling instrum. | J | 4 805 | 1 304 | 870 | 414 | 637 | 442 | 761 | 94 | 159 | 124 |
| | | F | 5 575 | 1 201 | 1 158 | 535 | 770 | 538 | 893 | 87 | 191 | 202 |
| | | M | | 1 645 | 1 560 | 690 | 1 411 | 608 | 1 120 | 136 | 194 | |
| 881 | Photographic apparatus and equipment | J | 1 449 | 191 | 290 | 156 | 205 | 191 | 297 | 43 | 56 | 20 |
| | | F | 1 610 | 238 | 378 | 174 | 176 | 194 | 318 | 52 | 50 | 30 |
| | | M | | 196 | 344 | 222 | 201 | 206 | 366 | 45 | 50 | |
| 882 | Photographic and cinematographic supplies | J | 14 680 | 3 384 | 3 365 | 1 405 | 1 777 | 1 202 | 2 666 | 142 | 557 | 182 |
| | | F | 16 192 | 3 479 | 3 745 | 2 043 | 2 045 | 1 185 | 2 228 | 151 | 474 | 242 |
| | | M | | 4 642 | 4 223 | 2 371 | 1 715 | 1 292 | 2 919 | 141 | 534 | |
| 883 | Developed cinematographic film | J | 115 | 22 | 13 | 43 | 4 | 5 | 15 | 9 | 2 | 2 |
| | | F | 68 | 17 | 12 | 7 | 4 | 4 | 11 | 9 | 2 | 2 |
| | | M | | 30 | 10 | 4 | 5 | 4 | 14 | 4 | 3 | |
| 884 | Optical goods, n.e.s. | J | 323 | 75 | 41 | 27 | 36 | 22 | 67 | 11 | 12 | 32 |
| | | F | 348 | 75 | 53 | 31 | 38 | 28 | 81 | 11 | 15 | 16 |
| | | M | | 94 | 53 | 29 | 38 | 27 | 89 | 17 | 12 | |

import
INTRA (EUR 10)

Value in 1000 ECU

Valeurs en 1000 ECU

| SITC CTCI Rev. 2 | Products - Produits | 1985 | EUR 10 | Deutsch- land | France | Italia | Nederland | Belg.-Lux | United Kingdom | Ireland | Danmark | Ελλάδα |
|------------------------|--|------|-----------|------------------|---------|---------|-----------|-----------|-------------------|---------|---------|--------|
| 781 | Automobiles pour personnes sauf bus | J | 1 491 171 | 277 643 | 227 582 | 286 738 | 160 897 | 99 629 | 347 208 | 18 587 | 41 620 | 31 267 |
| | | F | 1 662 296 | 286 699 | 242 484 | 356 683 | 120 720 | 143 097 | 420 311 | 24 026 | 43 428 | 24 838 |
| | | M | | 285 719 | 236 959 | 380 356 | 216 999 | 148 159 | 513 759 | 23 778 | 34 414 | |
| 782 | Automobiles p. march. et usages spéciaux | J | 244 604 | 24 567 | 64 939 | 44 010 | 22 902 | 20 966 | 36 875 | 6 565 | 14 840 | 8 940 |
| | | F | 278 075 | 26 415 | 73 707 | 43 251 | 33 406 | 22 112 | 52 728 | 7 876 | 14 568 | 4 012 |
| | | M | | 34 156 | 78 673 | 48 245 | 34 387 | 20 375 | 52 796 | 6 982 | 13 121 | |
| 783 | Véhicules automobiles routiers, n.d.a. | J | 80 253 | 2 773 | 33 840 | 5 879 | 11 428 | 7 660 | 15 498 | 1 011 | 1 143 | 1 021 |
| | | F | 94 204 | 2 664 | 36 277 | 8 044 | 9 078 | 6 810 | 26 511 | 1 561 | 1 936 | 1 323 |
| | | M | | 3 925 | 44 492 | 6 025 | 12 023 | 6 849 | 29 589 | 1 831 | 4 339 | |
| 784 | Parties véhicules automobiles routiers | J | 847 020 | 141 642 | 115 718 | 69 315 | 57 665 | 306 122 | 135 345 | 3 399 | 9 352 | 8 462 |
| | | F | 947 341 | 167 452 | 121 891 | 77 595 | 48 304 | 333 769 | 174 487 | 4 002 | 10 902 | 9 039 |
| | | M | | 175 959 | 135 025 | 93 024 | 80 819 | 310 315 | 201 658 | 4 446 | 12 304 | |
| 785 | Motocycles, vélocipèdes avec ou sans moteur | J | 38 302 | 9 270 | 6 490 | 2 667 | 6 741 | 3 078 | 5 065 | 671 | 2 892 | 1 428 |
| | | F | 54 398 | 16 082 | 9 624 | 5 245 | 7 322 | 4 721 | 5 337 | 889 | 3 781 | 797 |
| | | M | | 22 118 | 8 635 | 6 416 | 8 224 | 5 962 | 7 098 | 1 273 | 3 926 | |
| 786 | Véhicules non motorisés, remorques | J | 55 172 | 7 572 | 11 204 | 2 370 | 13 944 | 7 575 | 6 560 | 1 020 | 4 091 | 836 |
| | | F | 67 279 | 10 140 | 13 348 | 3 528 | 15 202 | 9 978 | 9 492 | 1 194 | 5 653 | 744 |
| | | M | | 12 970 | 15 478 | 4 194 | 18 834 | 9 680 | 14 883 | 1 856 | 6 537 | |
| 791 | Véhicules et matériel pour chemins de fer | J | 14 894 | 2 574 | 2 148 | 1 540 | 3 141 | 1 348 | 1 162 | 1 377 | 1 496 | 108 |
| | | F | 27 515 | 1 252 | 1 523 | 1 184 | 7 126 | 1 611 | 1 925 | 1 707 | 1 381 | 9 806 |
| | | M | | 2 046 | 2 375 | 2 731 | 8 071 | 2 530 | 1 615 | 1 022 | 3 594 | |
| 792 | Appareils de navigation aérienne | J | 708 545 | 469 063 | 18 039 | 30 884 | 160 522 | 7 933 | 777 | 319 | 21 206 | 121 |
| | | F | 639 580 | 477 773 | 29 833 | 24 524 | 88 065 | 7 681 | 12 303 | 319 | 10 784 | 601 |
| | | M | | 491 591 | 23 578 | 41 280 | 94 121 | 12 303 | | 2 415 | 533 | |
| 793 | Bateaux | J | 31 272 | 7 239 | 5 640 | 628 | 2 562 | 2 221 | 4 523 | 3 304 | 754 | 4 401 |
| | | F | 58 635 | 23 221 | 5 545 | 966 | 4 571 | 2 643 | 3 062 | 185 | 375 | 18 067 |
| | | M | | 5 856 | 7 020 | 5 451 | 3 893 | 1 385 | 3 748 | 636 | | |
| 812 | App. sanit. hygiénique, chauffage, éclairage | J | 93 240 | 22 487 | 18 770 | 8 980 | 12 917 | 8 988 | 15 366 | 2 361 | 2 127 | 1 244 |
| | | F | 107 049 | 23 383 | 24 686 | 11 255 | 14 541 | 9 941 | 17 419 | 2 210 | 2 397 | 1 217 |
| | | M | | 25 488 | 22 832 | 12 421 | 15 805 | 10 298 | 18 689 | 2 323 | 2 421 | |
| 821 | Meubles et leurs parties et pièces | J | 308 646 | 65 979 | 84 614 | 7 320 | 52 202 | 32 592 | 52 498 | 4 928 | 7 226 | 1 287 |
| | | F | 364 358 | 78 164 | 104 014 | 9 020 | 58 375 | 38 777 | 63 312 | 4 545 | 7 151 | 1 000 |
| | | M | | 87 108 | 105 505 | 10 265 | 65 584 | 43 767 | 69 791 | 5 336 | 7 349 | |
| 831 | Articles voyage, sacs à main et similaire | J | 37 872 | 11 678 | 11 524 | 1 136 | 2 803 | 3 245 | 5 926 | 511 | 847 | 202 |
| | | F | 49 601 | 14 767 | 14 217 | 1 315 | 4 315 | 6 301 | 6 681 | 905 | 900 | 200 |
| | | M | | 17 422 | 16 003 | 1 340 | 4 645 | 6 461 | 8 786 | 941 | 1 542 | |
| 842 | Vêtements dessus hommes, sauf bonneterie | J | 151 906 | 36 424 | 23 698 | 6 505 | 31 192 | 30 226 | 15 239 | 4 136 | 3 928 | 558 |
| | | F | 190 627 | 46 260 | 30 169 | 7 404 | 37 034 | 37 771 | 20 689 | 5 539 | 5 407 | 354 |
| | | M | | 49 688 | 31 285 | 10 569 | 41 014 | 39 345 | 25 398 | 6 814 | 5 143 | |
| 843 | Vêtements dessus femmes, sauf bonneterie | J | 258 341 | 72 244 | 33 051 | 9 379 | 57 568 | 36 743 | 32 248 | 9 183 | 7 082 | 843 |
| | | F | 317 378 | 87 638 | 40 152 | 13 363 | 60 505 | 50 201 | 42 438 | 13 200 | 9 379 | 502 |
| | | M | | 93 404 | 39 232 | 13 692 | 70 261 | 53 186 | 47 833 | 14 605 | 9 119 | |
| 844 | Sous-vêtements, sauf bonneterie | J | 24 890 | 3 964 | 4 510 | 1 151 | 4 785 | 5 374 | 3 629 | 1 001 | 342 | 134 |
| | | F | 30 914 | 5 289 | 5 606 | 1 121 | 6 381 | 6 356 | 4 431 | 1 004 | 678 | 48 |
| | | M | | 5 218 | 6 062 | 1 800 | 5 248 | 8 287 | 6 420 | 1 539 | 756 | |
| 845 | Vêtements dessus bonneterie non élast. | J | 258 789 | 111 078 | 55 071 | 8 618 | 34 387 | 24 352 | 15 890 | 5 533 | 3 231 | 629 |
| | | F | 305 319 | 114 539 | 66 303 | 8 509 | 43 685 | 35 881 | 23 430 | 6 952 | 5 750 | 270 |
| | | M | | 106 150 | 51 432 | 10 186 | 43 933 | 34 281 | 21 758 | 7 972 | 6 013 | |
| 846 | Sous-vêtements de bonneterie | J | 96 251 | 32 426 | 23 185 | 4 013 | 9 697 | 10 838 | 8 586 | 3 131 | 2 461 | 1 914 |
| | | F | 115 291 | 37 719 | 26 379 | 4 403 | 12 999 | 14 553 | 12 274 | 3 065 | 2 915 | 984 |
| | | M | | 44 024 | 26 140 | 5 939 | 13 903 | 15 238 | 11 734 | 3 522 | 2 630 | |
| 847 | Accessoires du vêtement en textile, n.d.a. | J | 41 485 | 12 553 | 10 596 | 1 360 | 5 082 | 5 350 | 3 510 | 1 291 | 1 498 | 245 |
| | | F | 53 067 | 15 269 | 15 220 | 1 941 | 5 825 | 6 746 | 4 628 | 1 537 | 1 783 | 118 |
| | | M | | 16 728 | 14 070 | 2 114 | 7 002 | 7 014 | 5 654 | 1 800 | 2 322 | |
| 848 | Vêtements en mat. n. textile; coiffures | J | 53 091 | 23 429 | 8 716 | 2 577 | 4 435 | 5 340 | 3 987 | 1 431 | 2 254 | 922 |
| | | F | 65 551 | 26 580 | 11 272 | 2 961 | 5 184 | 9 843 | 5 262 | 1 475 | 2 680 | 294 |
| | | M | | 28 101 | 11 596 | 3 297 | 5 577 | 8 082 | 5 843 | 1 662 | 2 629 | |
| 851 | Chaussures | J | 302 930 | 120 292 | 57 439 | 3 911 | 31 935 | 33 850 | 41 987 | 7 291 | 5 453 | 772 |
| | | F | 422 026 | 141 899 | 90 253 | 12 018 | 41 788 | 55 041 | 61 503 | 10 564 | 8 231 | 729 |
| | | M | | 134 975 | 92 321 | 8 866 | 39 680 | 45 229 | 65 715 | 10 480 | 10 863 | |
| 871 | Appareils et instruments d'optique | J | 18 471 | 4 797 | 4 835 | 1 580 | 3 728 | 1 026 | 1 674 | 57 | 652 | 122 |
| | | F | 15 929 | 1 831 | 4 864 | 1 755 | 2 438 | 1 847 | 2 564 | 53 | 481 | 96 |
| | | M | | 9 909 | 5 095 | 3 064 | 4 575 | 1 588 | 2 422 | 794 | 568 | |
| 872 | Instruments et appareils médico-chirurg. | J | 77 553 | 12 393 | 18 297 | 10 585 | 7 728 | 7 700 | 13 496 | 3 004 | 1 934 | 2 416 |
| | | F | 84 634 | 10 768 | 20 691 | 13 679 | 8 832 | 8 895 | 14 376 | 2 953 | 2 137 | 2 303 |
| | | M | | 15 625 | 21 730 | 16 802 | 8 861 | 8 415 | 14 458 | 2 536 | 2 173 | |
| 873 | Compteurs et instruments de mesure | J | 10 104 | 2 015 | 1 688 | 1 161 | 1 774 | 1 161 | 1 196 | 249 | 580 | 280 |
| | | F | 13 365 | 2 931 | 2 705 | 1 489 | 2 306 | 1 175 | 1 390 | 238 | 1 057 | 74 |
| | | M | | 3 188 | 2 429 | 1 704 | 2 050 | 1 464 | 2 332 | 228 | 783 | |
| 874 | Instruments de mesure, vérification, etc. | J | 280 901 | 62 407 | 50 941 | 41 313 | 34 973 | 21 123 | 51 881 | 7 019 | 8 633 | 2 611 |
| | | F | 301 240 | 55 515 | 57 678 | 44 993 | 37 844 | 22 976 | 62 087 | 5 047 | 9 726 | 5 374 |
| | | M | | 78 335 | 66 261 | 58 573 | 43 001 | 26 521 | 76 648 | 5 747 | 10 153 | |
| 881 | Appareils et équipement photographiques | J | 45 543 | 6 796 | 9 433 | 6 057 | 5 784 | 3 782 | 10 256 | 867 | 2 040 | 528 |
| | | F | 52 902 | 8 953 | 13 113 | 5 710 | 6 095 | 4 246 | 11 622 | 829 | 1 835 | 499 |
| | | M | | 6 362 | 12 319 | 8 778 | 7 436 | 5 863 | 12 326 | 835 | 1 843 | |
| 882 | Produits photo- et cinématographiques | J | 173 817 | 40 059 | 33 356 | 24 805 | 22 586 | 12 782 | 30 233 | 1 602 | 6 507 | 1 887 |
| | | F | 191 123 | 46 190 | 39 067 | 29 474 | 23 361 | 12 929 | 30 590 | 1 359 | 5 665 | 2 488 |
| | | M | | 57 489 | 47 179 | 29 253 | 21 375 | 14 321 | 36 821 | 1 544 | 5 354 | |
| 883 | Films cinéma, impressionnés et développés | J | 4 522 | 1 267 | 1 342 | 444 | 197 | 284 | 399 | 310 | 132 | 147 |
| | | F | 4 301 | 966 | 1 552 | 428 | 224 | 253 | 378 | 271 | 102 | 127 |
| | | M | | 2 225 | 1 025 | 1 119 | 276 | 283 | 566 | 110 | 149 | |
| 884 | Éléments d'optique; artic. de lunetterie | J | 34 928 | 8 010 | 5 328 | 4 238 | 5 757 | 2 935 | 5 314 | 515 | 1 808 | 1 023 |
| | | F | 39 653 | 8 067 | 5 857 | 5 037 | 5 090 | 3 486 | 7 810 | 2 263 | 2 410 | 633 |
| | | M | | 9 339 | 6 098 | 4 672 | 6 155 | 3 580 | 8 552 | 997 | 2 245 | |

EC TRADE
by SITC groups

import
INTRA (EUR 10)

Quantity in 1000 kg

Quantités en 1000 kg

| SITC CTCI Rev. 2 | Products - Produits | 1985 | EUR 10 | Deutsch- land | France | Italia | Nederland | Belg.-Lux | United Kingdom | Ireland | Danmark | Ελλάδα |
|------------------------|--|------|--------|------------------|--------|--------|-----------|-----------|-------------------|---------|---------|--------|
| 885 | Watches and clocks | J | 736 | 90 | 155 | 80 | 112 | 57 | 180 | 22 | 13 | 27 |
| | | F | 819 | 82 | 196 | 100 | 82 | 60 | 202 | 59 | 24 | 14 |
| | | M | | 144 | 184 | 169 | 90 | 76 | 262 | 20 | 19 | |
| 892 | Printed matter | J | 76 215 | 7 068 | 35 541 | 2 024 | 9 063 | 8 434 | 10 530 | 1 879 | 1 477 | 199 |
| | | F | 51 081 | 4 389 | 17 815 | 2 174 | 7 075 | 8 500 | 7 467 | 1 675 | 1 831 | 155 |
| | | M | | 5 449 | 18 050 | 2 594 | 8 086 | 9 939 | 7 371 | 1 738 | 2 150 | |
| 893 | Articles of plastic, n.e.s. | J | 85 719 | 15 921 | 19 915 | 3 942 | 16 425 | 9 882 | 13 534 | 3 488 | 1 739 | 873 |
| | | F | 91 397 | 16 687 | 21 156 | 4 853 | 16 747 | 11 619 | 14 025 | 3 675 | 2 125 | 510 |
| | | M | | 19 847 | 22 900 | 5 614 | 18 788 | 12 048 | 16 258 | 3 692 | 2 230 | |
| 894 | Toys, games and sporting goods | J | 11 182 | 2 284 | 2 346 | 807 | 1 364 | 1 566 | 1 810 | 422 | 307 | 276 |
| | | F | 14 875 | 2 427 | 3 965 | 881 | 1 744 | 1 999 | 2 743 | 461 | 483 | 172 |
| | | M | | 3 419 | 3 937 | 1 291 | 2 396 | 2 633 | 3 551 | 465 | 797 | |
| 895 | Office and stationery supplies, n.e.s. | J | 3 410 | 476 | 601 | 313 | 584 | 318 | 648 | 83 | 316 | 71 |
| | | F | 3 422 | 540 | 709 | 419 | 419 | 302 | 701 | 78 | 207 | 47 |
| | | M | | 762 | 847 | 598 | 510 | 366 | 908 | 100 | 233 | |
| 896 | Works of art and antiques | J | 403 | 156 | | 7 | 41 | 44 | 141 | 4 | 8 | 2 |
| | | F | 499 | 178 | | 4 | 49 | 54 | 164 | 6 | 12 | 2 |
| | | M | | 198 | | 12 | 49 | 87 | 195 | 11 | 21 | |
| 897 | Jewellery, goldsmiths' wares | J | 149 | 16 | 47 | 16 | 15 | 17 | 23 | 10 | 2 | 3 |
| | | F | 156 | 28 | 53 | 16 | 17 | 13 | 21 | 4 | 3 | 1 |
| | | M | | 31 | 91 | 10 | 20 | 22 | 36 | 10 | 10 | |
| 898 | Musical instruments and parts | J | 9 058 | 1 714 | 2 621 | 1 126 | 1 072 | 544 | 1 600 | 86 | 196 | 99 |
| | | F | 8 413 | 1 776 | 2 254 | 782 | 1 094 | 594 | 1 491 | 118 | 211 | 93 |
| | | M | | 2 115 | 1 702 | 777 | 1 296 | 602 | 1 763 | 114 | 263 | |
| 899 | Other manufactured goods, n.e.s. | J | 8 938 | 2 481 | 1 428 | 522 | 1 263 | 1 059 | 1 334 | 239 | 389 | 223 |
| | | F | 9 595 | 2 056 | 2 033 | 653 | 1 412 | 1 006 | 1 537 | 257 | 522 | 119 |
| | | M | | 2 435 | 2 320 | 765 | 1 724 | 1 054 | 1 615 | 232 | 638 | |
| 911 | Postal packages, n.e.s. | J | 592 | | | 10 | 82 | 0 | | 500 | | |
| | | F | 618 | | | 7 | 79 | 0 | | 532 | | |
| | | M | | | | 13 | 91 | 0 | | 745 | | |
| 931 | Special transactions and commodities, n.e.s. | J | 14 982 | 12 861 | | 1 858 | 131 | 7 | | 52 | 73 | |
| | | F | 17 496 | 14 519 | | 2 045 | 747 | 6 | | 67 | 112 | |
| | | M | | 15 161 | | 21 610 | 371 | 11 | | 26 | 160 | |
| 941 | Zoo animals, dogs, cats and the like | J | 80 | 15 | 28 | 6 | 4 | 7 | 10 | 1 | 8 | 1 |
| | | F | 104 | 26 | 17 | 12 | 11 | 6 | 19 | 1 | 12 | 0 |
| | | M | | 48 | 45 | 8 | 18 | 16 | 14 | 2 | 14 | |
| 951 | Firearms of war and ammunition | J | 288 | 45 | 64 | 62 | 1 | 18 | 12 | | 46 | 40 |
| | | F | 210 | 11 | 38 | 8 | 6 | 4 | 25 | | 4 | 114 |
| | | M | | 46 | 47 | 27 | 1 | 12 | 43 | | 9 | |
| 961 | Coin excluding gold, not legal tender | J | 0 | | | | | 0 | | | | |
| | | F | 1 | 1 | | | | 0 | | | | |
| | | M | | 1 | | | | 0 | | | | |
| 971 | Gold, non-monetary | J | 26 | 9 | 2 | | 2 | 8 | 5 | | | |
| | | F | 38 | 6 | 1 | | 3 | 4 | 23 | 1 | | 0 |
| | | M | | 7 | 1 | | 1 | 2 | 8 | 1 | | |
| 972 | Gold coin | J | 0 | | | | | 0 | | | | |
| | | F | 0 | | | | | 0 | | | | |
| | | M | | | | | | 0 | | | | |

Value in 1000 ECU

Valeurs en 1000 ECU

| SITC CTCI Rev. 2 | Products - Produits | 1985 | EUR 10 | Deutsch- land | France | Italia | Nederland | Belg.-Lux | United Kingdom | Ireland | Danmark | Ελλάδα |
|------------------------|---|------|---------|------------------|--------|--------|-----------|-----------|-------------------|---------|---------|--------|
| 885 | Horlogerie | J | 30 329 | 3 333 | 10 145 | 4 472 | 3 358 | 2 058 | 5 049 | 538 | 753 | 623 |
| | | F | 30 541 | 3 311 | 7 654 | 4 953 | 3 601 | 2 789 | 6 136 | 569 | 963 | 565 |
| | | M | | 5 335 | 6 670 | 5 814 | 4 276 | 3 055 | 7 425 | 738 | 876 | |
| 892 | Imprimés | J | 230 672 | 22 509 | 90 261 | 10 197 | 29 377 | 37 218 | 26 561 | 7 534 | 5 498 | 1 517 |
| | | F | 194 406 | 19 174 | 61 009 | 10 876 | 25 769 | 37 425 | 25 499 | 6 721 | 6 841 | 1 092 |
| | | M | | 23 367 | 61 320 | 14 071 | 30 945 | 42 723 | 29 586 | 8 148 | 7 092 | |
| 893 | Ouvrages, n.d.a., en matières plastiques | J | 288 049 | 53 637 | 63 448 | 18 324 | 50 660 | 35 811 | 45 371 | 10 096 | 7 516 | 3 186 |
| | | F | 319 546 | 62 285 | 70 679 | 21 467 | 52 797 | 40 629 | 49 952 | 10 620 | 8 860 | 2 257 |
| | | M | | 71 907 | 75 703 | 25 488 | 60 932 | 44 478 | 58 290 | 10 996 | 9 423 | |
| 894 | Voitures d'enfants, articles de sport, jouets | J | 79 621 | 15 169 | 18 629 | 9 124 | 10 229 | 9 495 | 10 928 | 1 615 | 1 953 | 2 479 |
| | | F | 96 101 | 17 156 | 25 152 | 9 475 | 12 103 | 11 335 | 14 636 | 2 176 | 2 578 | 1 490 |
| | | M | | 21 764 | 28 011 | 12 539 | 17 600 | 16 381 | 21 439 | 2 618 | 4 248 | |
| 895 | Papeterie, fournitures de bureau | J | 34 624 | 4 194 | 6 757 | 4 667 | 4 593 | 3 048 | 7 952 | 769 | 1 873 | 771 |
| | | F | 40 142 | 5 482 | 9 214 | 5 504 | 5 104 | 3 516 | 8 130 | 594 | 2 025 | 593 |
| | | M | | 6 434 | 9 543 | 6 930 | 5 071 | 3 774 | 9 627 | 701 | 1 990 | |
| 896 | Objets d'art et antiquités | J | 36 995 | 7 225 | 4 967 | 268 | 5 430 | 1 335 | 17 434 | 98 | 183 | 55 |
| | | F | 39 414 | 6 671 | 4 735 | 192 | 3 886 | 2 346 | 21 151 | 57 | 333 | 43 |
| | | M | | 8 213 | 6 356 | 1 098 | 5 630 | 2 002 | 23 117 | 231 | 407 | |
| 897 | Bijouterie, joaillerie, orfèvrerie | J | 38 135 | 6 961 | 6 061 | 2 186 | 6 087 | 2 929 | 10 678 | 1 354 | 1 526 | 353 |
| | | F | 42 193 | 7 959 | 7 729 | 2 177 | 6 516 | 5 084 | 11 147 | 600 | 943 | 38 |
| | | M | | 12 308 | 9 473 | 2 211 | 8 432 | 4 595 | 13 576 | 1 593 | 1 208 | |
| 898 | Instruments de musique et accessoires | J | 142 254 | 28 305 | 27 570 | 17 672 | 17 113 | 11 760 | 31 737 | 2 196 | 4 533 | 1 368 |
| | | F | 143 207 | 30 102 | 31 907 | 17 036 | 16 455 | 11 318 | 27 617 | 1 935 | 5 296 | 1 541 |
| | | M | | 33 167 | 31 378 | 18 035 | 23 320 | 12 726 | 29 936 | 2 133 | 5 030 | |
| 899 | Autres articles manufacturés, n.d.a. | J | 74 204 | 17 539 | 15 932 | 6 599 | 9 848 | 8 471 | 8 841 | 1 735 | 3 127 | 2 112 |
| | | F | 81 887 | 16 646 | 19 248 | 7 356 | 11 664 | 8 908 | 11 431 | 1 720 | 3 524 | 1 390 |
| | | M | | 21 988 | 22 878 | 8 911 | 12 645 | 10 264 | 13 430 | 1 874 | 4 307 | |
| 911 | Colis postaux non classés ailleurs | J | 44 082 | | 2 077 | 1 298 | 8 715 | 116 | 21 315 | 10 561 | | |
| | | F | 48 354 | | 2 933 | 1 122 | 8 244 | 85 | 24 736 | 11 234 | | |
| | | M | | | 2 774 | 1 375 | 9 637 | 101 | 13 888 | 21 511 | | |
| 931 | Transactions spéciales et articles n.d.a. | J | 146 778 | 99 424 | | 19 548 | 326 | 11 | 20 411 | 6 614 | 444 | |
| | | F | 215 855 | 168 470 | | 16 271 | 271 | 9 | 23 750 | 6 212 | 872 | |
| | | M | | 100 348 | | 14 051 | 468 | 24 | 34 018 | 6 609 | 1 190 | |
| 941 | Animaux zoo, chiens, chats, similaires | J | 1 505 | 223 | 458 | 334 | 47 | 152 | 96 | 11 | 145 | 39 |
| | | F | 1 786 | 231 | 449 | 484 | 98 | 163 | 162 | 11 | 159 | 29 |
| | | M | | 282 | 573 | 412 | 92 | 152 | 173 | 101 | 169 | |
| 951 | Armurerie et munitions de guerre | J | 2 297 | 624 | 512 | 193 | 23 | 94 | 243 | | 180 | 428 |
| | | F | 4 568 | 301 | 949 | 185 | 113 | 123 | 336 | | 43 | 2 518 |
| | | M | | 535 | 395 | 878 | 33 | 192 | 359 | | 116 | |
| 961 | Monnaies non en circul. sauf pièces d'or | J | 1 930 | 1 929 | | | | 1 | | | | |
| | | F | 565 | 474 | | | 9 | 77 | 2 | | 1 | |
| | | M | | 1 924 | | | 8 | 4 | | | | |
| 971 | Or, non monétaire | J | 93 401 | 62 058 | 14 648 | 2 656 | 7 582 | 3 782 | 1 368 | 115 | 345 | 847 |
| | | F | 73 896 | 52 780 | 7 562 | 2 009 | 6 749 | 2 102 | 1 559 | 533 | 401 | 201 |
| | | M | | 50 882 | 4 684 | 4 706 | 5 470 | 8 377 | 1 481 | 531 | 244 | |
| 972 | Monnaies d'or | J | 6 622 | 440 | | | 7 | 6 174 | | | 1 | |
| | | F | 2 958 | 162 | | | 14 | 2 779 | | | 1 | |
| | | M | | 161 | | | 65 | 3 967 | | | 125 | |

Quantity in 1000 kg

Quantités en 1000 kg

| SITC CTCI Rev. 2 | Products - Produits | 1985 | EUR 10 | Deutsch- land | France | Italia | Nederland | Belg.-Lux | United Kingdom | Ireland | Danmark | Ελλάδα |
|------------------------|---|------|-----------|------------------|---------|---------|-----------|-----------|-------------------|---------|---------|--------|
| 001 | Live animals | J | 29 114 | 3 266 | 2 140 | 20 518 | 151 | 1 844 | 19 | 29 | 22 | 1 125 |
| | | F | 31 095 | 2 498 | 2 440 | 22 772 | 145 | 2 610 | 19 | 5 | 23 | 583 |
| | | M | | 3 080 | 3 143 | 18 672 | 222 | 1 125 | 32 | 22 | 14 | |
| 011 | Meat, fresh, chilled or frozen | J | 73 826 | 15 040 | 9 553 | 17 542 | 4 045 | 4 888 | 19 959 | | 171 | 2 628 |
| | | F | 75 799 | 13 053 | 10 378 | 17 747 | 3 396 | 3 952 | 25 319 | | 305 | 1 649 |
| | | M | | 15 378 | 11 494 | 23 677 | 3 659 | 4 893 | 27 022 | | 467 | |
| 012 | Meat, salted, dried or smoked | J | 278 | 16 | 8 | 27 | 37 | 1 | 187 | | 2 | |
| | | F | 289 | 12 | 4 | 16 | | 2 | 255 | | | |
| | | M | | 70 | 18 | 9 | 19 | 0 | 274 | | | |
| 014 | Prepared or preserved meat, n.e.s. | J | 12 569 | 4 316 | 99 | 742 | 742 | 253 | 6 286 | | 18 | 113 |
| | | F | 11 931 | 3 385 | 82 | 1 077 | 489 | 416 | 6 371 | | 20 | 91 |
| | | M | | 3 735 | 101 | 1 024 | 492 | 262 | 4 953 | | | |
| 022 | Milk and cream | J | 2 417 | 1 665 | 110 | 201 | 16 | 5 | 188 | 153 | 6 | 73 |
| | | F | 1 661 | 545 | 148 | 323 | 31 | 4 | 240 | 306 | 29 | 35 |
| | | M | | 2 704 | 97 | 153 | 65 | 2 | 124 | 172 | 9 | |
| 023 | Butter | J | 7 367 | | 93 | 55 | | | 7 219 | | | |
| | | F | 2 126 | | 25 | 107 | | | 1 994 | | | |
| | | M | | | 43 | 86 | | | 2 242 | | | |
| 024 | Cheese and curd | J | 6 433 | 948 | 1 060 | 2 796 | 187 | 1 024 | 237 | | 15 | 166 |
| | | F | 9 358 | 1 386 | 783 | 4 788 | 73 | 932 | 1 255 | | 6 | 135 |
| | | M | | 1 365 | 962 | 4 080 | 193 | 877 | 1 100 | | 8 | |
| 025 | Birds' eggs, fresh, preserved | J | 1 671 | 307 | 4 | 21 | 697 | 416 | 3 | | 214 | 9 |
| | | F | 2 545 | 365 | 54 | 1 449 | 254 | 387 | 16 | | 15 | 5 |
| | | M | | 932 | 16 | 428 | 769 | 415 | | | 111 | |
| 034 | Fish, fresh, chilled or frozen | J | 53 279 | 7 407 | 10 468 | 10 567 | 344 | 814 | 9 426 | 9 | 12 027 | 2 217 |
| | | F | 42 968 | 7 916 | 7 316 | 7 833 | 322 | 638 | 7 194 | 40 | 10 301 | 1 408 |
| | | M | | 9 890 | 7 807 | 15 497 | 358 | 744 | 8 901 | | 12 151 | |
| 035 | Fish, dried, salted or smoked | J | 6 561 | 371 | 971 | 2 649 | 48 | 34 | 167 | 1 | 1 524 | 796 |
| | | F | 5 432 | 368 | 1 038 | 1 842 | 31 | 101 | 232 | | 1 072 | 748 |
| | | M | | 252 | 809 | 1 882 | 75 | 18 | 62 | | 398 | |
| 036 | Crustaceans and molluscs, fresh, frozen | J | 17 166 | 682 | 4 196 | 8 262 | 209 | 292 | 1 021 | | 1 586 | 918 |
| | | F | 18 469 | 483 | 2 792 | 10 844 | 207 | 190 | 924 | | 2 372 | 657 |
| | | M | | 601 | 3 157 | 11 666 | 261 | 228 | 1 442 | | 3 911 | |
| 037 | Fish etc., prepared or preserved | J | 22 951 | 4 047 | 6 983 | 898 | 820 | 1 045 | 7 917 | 62 | 821 | 358 |
| | | F | 19 214 | 2 969 | 5 785 | 1 192 | 789 | 730 | 5 967 | 58 | 1 097 | 627 |
| | | M | | 2 489 | 5 522 | 1 768 | 750 | 955 | 6 065 | 27 | 600 | |
| 041 | Wheat and meslin, unmilled | J | 290 781 | 7 365 | 29 564 | 81 500 | 51 152 | 24 170 | 97 030 | | | |
| | | F | 95 019 | 6 914 | 4 331 | 30 384 | 13 409 | 2 404 | 36 437 | 1 140 | | |
| | | M | | 2 447 | 8 421 | 113 836 | 29 257 | 10 008 | 94 983 | | | |
| 042 | Rice | J | 115 642 | 3 218 | 6 539 | 39 076 | 16 866 | 43 452 | 6 467 | | 24 | |
| | | F | 77 663 | 3 006 | 6 232 | 31 570 | 16 167 | 31 881 | 3 688 | | 99 | 20 |
| | | M | | 2 881 | 5 253 | 10 292 | 20 890 | 19 538 | 2 000 | | 3 | |
| 043 | Barley, unmilled | J | 1 454 | 1 249 | | 190 | | | 15 | | | |
| | | F | 1 457 | 1 349 | | | | | 15 | | | |
| | | M | | 39 | | | | | 16 | 1 | 92 | |
| 044 | Maize (corn), unmilled | J | 199 631 | 23 685 | 12 574 | 35 880 | 41 718 | 21 295 | 64 405 | 35 | 39 | |
| | | F | 105 701 | 13 855 | 17 738 | 30 468 | 15 015 | 4 577 | 23 988 | 19 | 4 | 37 |
| | | M | | 33 483 | 17 055 | 43 255 | 102 999 | 87 505 | 12 952 | 22 | 73 | |
| 045 | Other cereals, unmilled | J | 27 643 | 5 388 | 1 422 | 4 823 | 10 428 | 2 734 | 2 452 | 18 | 191 | 187 |
| | | F | 16 790 | 3 378 | 1 614 | 2 831 | 4 603 | 786 | 3 343 | | 112 | 123 |
| | | M | | 1 351 | 1 549 | 2 782 | 4 884 | 702 | 1 841 | | 218 | |
| 046 | Meal and flour of wheat | J | 83 | 10 | 6 | | 50 | 1 | 2 | | | 14 |
| | | F | 223 | 10 | 1 | | 93 | 2 | 53 | | | 64 |
| | | M | | 22 | 1 | | 85 | 5 | 3 | 87 | 5 | |
| 047 | Other cereal meals and flours | J | 400 | 63 | 23 | 146 | 41 | 18 | 109 | | | |
| | | F | 394 | 186 | 81 | 52 | 1 | 24 | 47 | | 3 | |
| | | M | | 96 | 25 | 275 | 9 | 29 | 137 | | 1 | |
| 048 | Preparations of cereals, flour, starches | J | 11 808 | 3 870 | 1 335 | 1 162 | 572 | 365 | 3 145 | 23 | 787 | 549 |
| | | F | 16 614 | 9 579 | 1 282 | 741 | 529 | 720 | 3 037 | 11 | 645 | 70 |
| | | M | | 3 722 | 1 553 | 995 | 591 | 840 | 2 520 | 63 | 903 | |
| 054 | Vegetables and edible roots | J | 844 798 | 88 019 | 81 650 | 50 494 | 413 794 | 122 029 | 83 151 | 181 | 2 541 | 2 939 |
| | | F | 1 188 375 | 168 532 | 104 808 | 55 808 | 662 312 | 116 848 | 74 883 | 1 466 | 2 122 | 1 596 |
| | | M | | 102 070 | 103 073 | 44 582 | 441 936 | 34 613 | 96 271 | 518 | 2 427 | |
| 056 | Vegetables, roots, tubers, preserved | J | 34 056 | 11 956 | 7 551 | 1 683 | 3 194 | 1 093 | 7 768 | 180 | 455 | 176 |
| | | F | 33 037 | 12 275 | 6 822 | 2 714 | 2 537 | 1 172 | 6 801 | 73 | 523 | 120 |
| | | M | | 12 517 | 7 856 | 2 473 | 1 676 | 967 | 7 066 | 122 | 555 | |
| 057 | Fruit and nuts, fresh or dried | J | 740 972 | 222 957 | 226 458 | 34 940 | 68 576 | 43 254 | 128 167 | 6 444 | 10 005 | 171 |
| | | F | 462 056 | 119 921 | 146 905 | 30 887 | 36 823 | 32 584 | 82 670 | 5 841 | 6 259 | 156 |
| | | M | | 112 811 | 144 390 | 58 306 | 51 458 | 26 059 | 104 056 | 6 242 | 4 856 | |
| 058 | Prepared or preserved fruit | J | 105 201 | 37 506 | 12 714 | 4 067 | 11 009 | 8 750 | 28 223 | 982 | 1 842 | 108 |
| | | F | 98 659 | 40 431 | 12 493 | 2 702 | 13 157 | 6 465 | 20 866 | 462 | 1 981 | 102 |
| | | M | | 42 692 | 14 540 | 4 740 | 15 488 | 8 389 | 24 944 | 479 | 3 574 | |
| 061 | Sugar and honey | J | 375 945 | 42 815 | 44 338 | 62 603 | 92 447 | 375 | 106 391 | 8 227 | 18 657 | 92 |
| | | F | 401 408 | 20 046 | 57 520 | 30 941 | 53 021 | 5 452 | 189 342 | 8 023 | 37 043 | 20 |
| | | M | | 34 908 | 37 975 | 35 488 | 100 807 | 11 127 | 106 346 | 17 037 | 25 713 | |
| 062 | Sugar confectionery, not containing cocoa | J | 1 989 | 572 | 347 | 139 | 164 | 133 | 382 | 27 | 222 | 3 |
| | | F | 1 895 | 660 | 299 | 304 | 130 | 41 | 294 | 2 | 162 | 3 |
| | | M | | 521 | 332 | 287 | 141 | 68 | 372 | 4 | 237 | |
| 071 | Coffee and coffee substitutes | J | 112 219 | 42 845 | 22 758 | 14 954 | 10 100 | 7 770 | 8 678 | 22 | 4 015 | 1 077 |
| | | F | 135 712 | 43 212 | 21 118 | 29 057 | 22 148 | 7 631 | 7 183 | 13 | 3 917 | 1 433 |
| | | M | | 42 253 | 23 549 | 22 565 | 13 407 | 8 865 | 10 171 | 25 | 4 024 | |
| 072 | Cocoa | J | 65 801 | 20 356 | 7 307 | 879 | 19 117 | 2 189 | 14 667 | 100 | 452 | 734 |
| | | F | 64 592 | 20 067 | 8 409 | 801 | 28 084 | 2 905 | 3 747 | | 258 | 321 |
| | | M | | 19 572 | 6 952 | 2 736 | 23 518 | 2 659 | 9 932 | | 169 | |

Value in 1000 ECU

Valeurs en 1000 ECU

| SITC CTCI Rev. 2 | Products - Produits | 1985 | EUR 10 | Deutsch- land | France | Italia | Nederland | Belg.-Lux | United Kingdom | Ireland | Danmark | Ἑλλάδα |
|------------------------|--|------|---------|------------------|---------|---------|-----------|-----------|-------------------|---------|---------|--------|
| 001 | Animaux vivants p. alimentation humaine | J | 71 981 | 4 464 | 3 582 | 30 580 | 411 | 2 270 | 9 615 | 18 797 | 158 | 2 104 |
| | | F | 48 449 | 3 554 | 3 924 | 34 082 | 224 | 3 299 | 774 | 1 403 | 46 | 1 143 |
| | | M | | 4 575 | 5 346 | 29 191 | 501 | 1 432 | 388 | 2 691 | 107 | |
| 011 | Viande etc, frais, réfrigérés, congelés | J | 174 848 | 43 953 | 23 149 | 44 365 | 7 734 | 11 948 | 37 639 | | 559 | 5 501 |
| | | F | 174 176 | 39 487 | 24 690 | 43 745 | 6 466 | 8 110 | 46 957 | | 1 014 | 3 707 |
| | | M | | 42 050 | 30 074 | 56 721 | 7 128 | 12 013 | 48 854 | | 1 463 | |
| 012 | Viandes etc. séchés, salés, fumés | J | 951 | 164 | 75 | 89 | 115 | 10 | 486 | | 12 | |
| | | F | 978 | 125 | 46 | 142 | 1 | 28 | 636 | | | |
| | | M | | 277 | 53 | 8 | 75 | 4 | 727 | | | |
| 014 | Préparations et conserves de viande | J | 37 916 | 11 271 | 809 | 4 472 | 2 176 | 566 | 18 191 | | 51 | 380 |
| | | F | 36 877 | 8 191 | 508 | 4 957 | 1 517 | 756 | 20 550 | | 64 | 334 |
| | | M | | 9 473 | 547 | 5 764 | 1 551 | 444 | 16 307 | | 7 | 2 |
| 022 | Lait et crème de lait | J | 912 | 297 | 161 | 48 | 16 | 15 | 135 | 123 | 41 | 76 |
| | | F | 1 108 | 266 | 255 | 67 | 32 | 3 | 177 | 242 | 32 | 34 |
| | | M | | 559 | 224 | 36 | 59 | 9 | 96 | 140 | 53 | |
| 023 | Beurre | J | 17 286 | | 208 | 104 | | | 16 974 | | | |
| | | F | 5 228 | | 58 | 226 | | | 4 944 | | | |
| | | M | | | 88 | 174 | | | 5 536 | | | |
| 024 | Fromage et caillebotte | J | 25 994 | 3 839 | 4 600 | 11 867 | 542 | 3 810 | 817 | | 63 | 456 |
| | | F | 34 156 | 5 015 | 3 502 | 17 961 | 210 | 3 431 | 3 671 | | 23 | 343 |
| | | M | | 5 493 | 4 179 | 16 818 | 476 | 3 308 | 3 688 | | 39 | |
| 025 | Œufs d'oiseaux | J | 1 903 | 638 | 268 | 229 | 404 | 235 | 5 | | 115 | 9 |
| | | F | 4 155 | 812 | 119 | 2 656 | 175 | 322 | 45 | | 10 | 16 |
| | | M | | 1 026 | 229 | 971 | 520 | 241 | 2 | | | 86 |
| 034 | Poissons frais, réfrigérés, congelés | J | 92 409 | 12 184 | 21 493 | 22 326 | 1 593 | 2 922 | 16 421 | 50 | 11 416 | 4 004 |
| | | F | 83 392 | 12 594 | 17 905 | 20 990 | 1 316 | 2 048 | 13 888 | 101 | 12 089 | 2 461 |
| | | M | | 15 874 | 22 320 | 31 411 | 1 395 | 2 309 | 17 371 | 11 | 12 457 | |
| 035 | Poissons séchés, salés, fumés | J | 22 299 | 873 | 2 733 | 12 168 | 192 | 195 | 442 | 3 | 3 426 | 2 267 |
| | | F | 15 891 | 930 | 2 908 | 6 856 | 160 | 367 | 563 | | 1 998 | 2 109 |
| | | M | | 838 | 2 684 | 7 942 | 245 | 73 | 241 | | 817 | |
| 036 | Crustacés frais, réfrigérés, congelés | J | 47 432 | 2 875 | 11 681 | 17 448 | 1 726 | 1 652 | 5 653 | | 4 347 | 2 050 |
| | | F | 59 228 | 3 256 | 9 276 | 28 656 | 2 005 | 1 483 | 5 045 | | 7 810 | 1 697 |
| | | M | | 2 214 | 11 543 | 28 645 | 1 832 | 1 774 | 8 173 | | 9 724 | |
| 037 | Poissons, crustacés, préparés ou conservés | J | 79 092 | 13 644 | 15 484 | 2 972 | 3 548 | 3 913 | 33 740 | 241 | 4 709 | 841 |
| | | F | 67 072 | 9 531 | 16 504 | 4 763 | 3 297 | 2 827 | 24 034 | 157 | 4 665 | 1 294 |
| | | M | | 8 519 | 17 359 | 6 074 | 3 251 | 3 828 | 29 971 | 155 | 2 747 | |
| 041 | Froment et méteil non moulus | J | 78 789 | 2 362 | 10 734 | 21 189 | 13 081 | 6 230 | 25 193 | | | |
| | | F | 26 081 | 2 489 | 1 355 | 7 455 | 3 536 | 675 | 10 212 | 359 | | |
| | | M | | 866 | 2 595 | 28 157 | 7 714 | 2 876 | 28 655 | | | |
| 042 | Riz | J | 48 839 | 1 670 | 3 101 | 11 963 | 7 885 | 20 712 | 3 494 | | 14 | |
| | | F | 35 294 | 1 404 | 3 445 | 11 919 | 8 450 | 7 860 | 2 125 | | 67 | 23 |
| | | M | | 1 270 | 2 965 | 3 019 | 11 321 | 10 220 | 1 177 | | 14 | |
| 043 | Orge non mondée | J | 340 | 308 | | 26 | | | 6 | | | |
| | | F | 481 | 423 | | | | 1 | 13 | | 44 | |
| | | M | | 26 | | | | 1 | 10 | | 4 | 163 |
| 044 | Mais non moulu | J | 46 937 | 7 237 | 4 726 | 8 875 | 8 465 | 4 043 | 13 527 | 31 | 33 | |
| | | F | 35 660 | 5 494 | 9 922 | 9 794 | 3 912 | 866 | 6 816 | 14 | 12 | 30 |
| | | M | | 7 332 | 12 337 | 15 265 | 21 135 | 18 261 | 2 755 | 6 | 57 | |
| 045 | Autres céréales non moulues | J | 9 138 | 2 038 | 513 | 1 350 | 2 953 | 1 129 | 994 | 11 | 77 | 73 |
| | | F | 5 923 | 998 | 781 | 1 046 | 1 532 | 336 | 1 119 | | 73 | 38 |
| | | M | | 622 | 1 045 | 1 076 | 1 471 | 235 | 832 | | 146 | |
| 046 | Semoule et farine de froment | J | 48 | 8 | 7 | | 24 | 1 | 2 | | | 6 |
| | | F | 180 | 7 | 1 | | 48 | 1 | 62 | | | 61 |
| | | M | | 14 | 2 | | 47 | 2 | 5 | | 32 | 2 |
| 047 | Autres semoules et farines | J | 237 | 57 | 18 | 25 | 37 | 10 | 90 | | | |
| | | F | 267 | 126 | 73 | 8 | | 13 | 42 | | | 5 |
| | | M | | 76 | 17 | 42 | 8 | 24 | 123 | | | |
| 048 | Préparations de céréales, farines, féculés | J | 13 309 | 4 063 | 2 831 | 598 | 1 243 | 409 | 2 389 | 64 | 1 126 | 586 |
| | | F | 14 150 | 5 020 | 2 720 | 1 108 | 1 017 | 548 | 2 678 | 25 | 852 | 182 |
| | | M | | 4 222 | 3 218 | 1 030 | 1 121 | 597 | 3 011 | 144 | 1 447 | |
| 054 | Légumes, plantes, etc., frais | J | 255 811 | 34 771 | 43 376 | 22 048 | 80 422 | 20 332 | 50 190 | 580 | 1 783 | 2 309 |
| | | F | 322 567 | 49 343 | 55 925 | 25 042 | 120 504 | 18 401 | 50 176 | 466 | 1 606 | 1 104 |
| | | M | | 43 088 | 62 470 | 21 608 | 85 364 | 8 283 | 58 859 | 779 | 2 176 | |
| 056 | Légumes, racines, etc., conservés | J | 45 504 | 17 588 | 9 388 | 3 463 | 3 690 | 1 322 | 8 948 | 210 | 654 | 241 |
| | | F | 42 632 | 16 299 | 8 444 | 4 791 | 2 945 | 1 405 | 7 637 | 105 | 809 | 197 |
| | | M | | 15 413 | 9 102 | 5 017 | 2 353 | 970 | 8 739 | 101 | 1 008 | |
| 057 | Fruits frais, secs, sauf oléagineux | J | 494 630 | 173 594 | 135 065 | 23 449 | 41 706 | 22 902 | 87 816 | 3 206 | 6 427 | 465 |
| | | F | 340 601 | 101 471 | 97 065 | 27 395 | 25 083 | 18 058 | 63 323 | 2 934 | 4 988 | 284 |
| | | M | | 104 187 | 117 887 | 39 002 | 38 763 | 17 760 | 94 311 | 3 923 | 4 458 | |
| 058 | Préparations et conserves de fruits | J | 133 407 | 47 688 | 13 095 | 4 219 | 16 894 | 15 326 | 33 089 | 913 | 2 039 | 144 |
| | | F | 126 629 | 51 317 | 13 220 | 2 864 | 22 219 | 10 514 | 23 901 | 467 | 1 916 | 211 |
| | | M | | 55 417 | 16 500 | 4 738 | 26 138 | 12 526 | 31 986 | 599 | 3 147 | |
| 061 | Sucres et miel | J | 86 431 | 10 307 | 15 216 | 6 396 | 9 708 | 277 | 41 606 | 853 | 1 956 | 112 |
| | | F | 92 810 | 9 352 | 16 540 | 4 606 | 5 589 | 789 | 51 201 | 783 | 3 931 | 19 |
| | | M | | 10 635 | 13 387 | 5 717 | 11 103 | 1 331 | 36 869 | 1 796 | 2 677 | |
| 062 | Confiserie, sucreries, sans cacao | J | 5 061 | 1 653 | 1 080 | 346 | 399 | 216 | 680 | 81 | 591 | 15 |
| | | F | 5 117 | 1 847 | 762 | 1 006 | 347 | 176 | 582 | 4 | 376 | 17 |
| | | M | | 1 554 | 848 | 896 | 324 | 213 | 699 | 10 | 556 | |
| 071 | Café et succédanés du café | J | 458 896 | 178 501 | 90 470 | 61 141 | 39 488 | 32 033 | 37 486 | 125 | 15 186 | 4 466 |
| | | F | 560 829 | 184 122 | 82 980 | 117 611 | 91 404 | 31 612 | 32 457 | 116 | 15 162 | 5 365 |
| | | M | | 184 189 | 97 801 | 90 544 | 57 222 | 37 683 | 48 286 | 145 | 16 879 | |
| 072 | Cacao | J | 209 908 | 61 378 | 24 418 | 2 535 | 62 682 | 7 137 | 47 435 | 324 | 1 456 | 2 543 |
| | | F | 211 328 | 66 345 | 29 214 | 2 670 | 89 139 | 9 348 | 12 689 | | 841 | 1 082 |
| | | M | | 65 645 | 23 399 | 8 238 | 77 721 | 8 573 | 32 298 | | 561 | |

Quantity in 1000 kg

Quantités en 1000 kg

| SITC CTCI Rev. 2 | Products - Produits | 1985 | EUR 10 | Deutsch- land | France | Italia | Nederland | Belg.-Lux | United Kingdom | Ireland | Danmark | Ελλάδα |
|------------------------|---|------|-----------|------------------|---------|---------|-----------|-----------|-------------------|---------|---------|--------|
| 073 | Chocolate and cocoa preparations | J | 2 604 | 916 | 320 | 185 | 57 | 39 | 692 | 11 | 366 | 18 |
| | | F | 2 655 | 836 | 374 | 281 | 103 | 23 | 600 | 9 | 429 | |
| | | M | | 1 176 | 389 | 228 | 44 | 77 | 970 | 28 | 481 | |
| 074 | Tea and mate | J | 26 171 | 1 488 | 762 | 398 | 1 858 | 86 | 20 482 | 905 | 178 | 14 |
| | | F | 21 696 | 1 707 | 1 017 | 110 | 2 528 | 97 | 14 755 | 1 301 | 170 | 11 |
| | | M | | 2 434 | 535 | 332 | 1 951 | 47 | 19 444 | 774 | 144 | |
| 075 | Spices | J | 8 054 | 3 096 | 1 663 | 354 | 831 | 205 | 1 656 | 15 | 99 | 135 |
| | | F | 8 598 | 3 173 | 1 986 | 472 | 933 | 208 | 1 579 | 21 | 100 | 126 |
| | | M | | 3 287 | 1 708 | 766 | 1 118 | 418 | 2 082 | 18 | 102 | |
| 081 | Feeding stuff for animals | J | 2 468 700 | 514 749 | 261 212 | 248 632 | 779 657 | 197 250 | 237 663 | 66 610 | 158 574 | 4 353 |
| | | F | 1 819 716 | 411 721 | 229 138 | 124 169 | 639 604 | 97 045 | 130 713 | 45 402 | 141 568 | 355 |
| | | M | | 420 641 | 205 060 | 141 029 | 494 340 | 109 154 | 163 597 | 22 506 | 173 444 | |
| 091 | Margarine and shortening | J | 1 430 | 29 | 72 | 236 | 587 | 370 | 24 | | 93 | 19 |
| | | F | 1 911 | 274 | 237 | 207 | 593 | 419 | 58 | | 118 | |
| | | M | | 137 | 696 | 1 464 | 948 | 478 | 22 | | 5 | 45 |
| 098 | Edible products and preparations n.e.s. | J | 13 571 | 3 435 | 2 815 | 154 | 937 | 258 | 5 270 | 110 | 461 | 131 |
| | | F | 11 942 | 3 391 | 2 081 | 547 | 820 | 310 | 4 047 | 56 | 546 | 44 |
| | | M | | 3 488 | 2 523 | 7 362 | 682 | 289 | 4 611 | 95 | 523 | |
| 111 | Non-alcoholic beverages, n.e.s. | J | 87 637 | 3 426 | 83 159 | 500 | 74 | 14 | 77 | | 286 | |
| | | F | 154 821 | 12 818 | 141 274 | 188 | 80 | 39 | 110 | | 312 | |
| | | M | | 6 716 | 178 278 | 419 | 54 | 40 | 164 | | 1 | 452 |
| 112 | Alcoholic beverages | J | 46 050 | 19 961 | 5 792 | 1 334 | 3 651 | 3 330 | 10 022 | 187 | 1 679 | 94 |
| | | F | 51 500 | 19 592 | 9 325 | 2 203 | 3 857 | 5 501 | 9 632 | 143 | 1 182 | 65 |
| | | M | | 19 592 | 7 447 | 6 375 | 4 614 | 4 974 | 14 487 | 176 | 1 191 | |
| 121 | Tobacco, unmanufactured and waste | J | 42 806 | 10 044 | 3 297 | 1 493 | 6 009 | 2 230 | 17 854 | 782 | 1 047 | 50 |
| | | F | 37 677 | 9 308 | 2 732 | 2 549 | 8 445 | 1 741 | 10 637 | 565 | 887 | 152 |
| | | M | | 10 114 | 5 023 | 5 379 | 7 610 | 2 539 | 13 500 | 550 | 1 536 | |
| 122 | Tobacco, manufactured | J | 1 391 | 673 | 38 | 426 | 74 | 146 | 33 | | 1 | |
| | | F | 1 722 | 756 | 38 | 44 | 760 | 89 | 34 | | 1 | |
| | | M | | 711 | 35 | 207 | 784 | 115 | 36 | | 1 | 2 |
| 211 | Hides, skins (excluding furskins), raw | J | 29 758 | 3 834 | 5 638 | 13 789 | 1 824 | 1 234 | 2 118 | 2 | 215 | 1 104 |
| | | F | 34 091 | 4 078 | 6 206 | 18 049 | 1 882 | 1 186 | 1 936 | | 92 | 662 |
| | | M | | 4 625 | 7 231 | 18 300 | 1 252 | 1 646 | 2 331 | | 51 | |
| 212 | Furskins, raws | J | 887 | 105 | 199 | 150 | 2 | 162 | 185 | | 84 | |
| | | F | 805 | 185 | 147 | 136 | | 92 | 124 | | 121 | 0 |
| | | M | | 200 | 221 | 209 | | 142 | 169 | | 84 | |
| 222 | Seeds for 'soft' fixed vegetable oil | J | 1 368 157 | 327 626 | 79 854 | 126 601 | 489 791 | 221 818 | 73 593 | | 28 506 | 20 368 |
| | | F | 845 906 | 281 396 | 69 606 | 146 933 | 184 027 | 108 946 | 53 603 | | 512 | 883 |
| | | M | | 201 950 | 77 136 | 203 762 | 326 558 | 84 585 | 79 560 | | 18 | 14 333 |
| 223 | Seeds for other fixed vegetable oils | J | 56 583 | 38 669 | 3 166 | 4 773 | 1 221 | 3 641 | 4 606 | | 283 | 224 |
| | | F | 34 095 | 20 661 | 2 872 | 3 446 | 710 | 1 707 | 3 546 | | 887 | 266 |
| | | M | | 12 943 | 971 | 6 447 | 734 | 2 217 | 3 741 | | 1 296 | |
| 232 | Natural rubber latex; rubber, gums | J | 64 029 | 17 928 | 16 240 | 11 030 | 1 257 | 3 442 | 12 556 | 402 | 378 | 796 |
| | | F | 62 638 | 17 289 | 15 524 | 14 234 | 1 088 | 2 770 | 10 286 | | 252 | 774 |
| | | M | | 18 757 | 13 582 | 12 236 | 926 | 3 415 | 9 420 | | 339 | 292 |
| 233 | Synthetic rubber latex, rubber, etc. | J | 23 456 | 6 493 | 2 564 | 2 567 | 2 246 | 6 183 | 2 412 | 159 | 695 | 137 |
| | | F | 20 479 | 7 137 | 2 913 | 2 212 | 2 396 | 3 060 | 1 851 | 201 | 618 | 91 |
| | | M | | 6 396 | 2 521 | 1 824 | 2 373 | 4 015 | 2 736 | | 79 | 592 |
| 244 | Cork, natural, raw and waste | J | 2 099 | 628 | 461 | 508 | 197 | 9 | 200 | | 86 | 10 |
| | | F | 2 411 | 816 | 485 | 599 | 239 | 6 | 226 | | 31 | 9 |
| | | M | | 656 | 479 | 455 | 205 | 5 | 258 | | 53 | |
| 245 | Fuel wood and wood charcoal | J | 39 451 | 3 610 | 3 238 | 29 322 | 207 | 364 | 2 090 | | 577 | 43 |
| | | F | 25 774 | 3 337 | 3 256 | 15 204 | 226 | 395 | 2 544 | | 793 | |
| | | M | | 3 680 | 4 004 | 9 721 | 532 | 418 | 3 889 | | 19 | 598 |
| 246 | Pulpwood, (incl. chips and wood waste) | J | 36 144 | 13 860 | 32 | 21 840 | 70 | 24 | | | 318 | |
| | | F | 40 242 | 40 242 | 2 277 | 58 375 | 76 | 24 | 1 012 | | 377 | |
| | | M | | 47 998 | 1 076 | 58 266 | 72 | 7 | 340 | | 419 | |
| 247 | Other wood, rough or roughly squared | J | 262 633 | 44 459 | 73 810 | 98 722 | 14 148 | 6 844 | 4 429 | | 4 511 | 15 710 |
| | | F | 311 737 | 42 628 | 89 965 | 142 111 | 7 892 | 9 648 | 5 097 | | 7 743 | 6 613 |
| | | M | | 60 389 | 87 619 | 151 474 | 6 958 | 8 671 | 2 807 | | 7 993 | |
| 248 | Wood, simply worked, and sleepers | J | 992 852 | 160 701 | 105 408 | 181 157 | 104 950 | 44 896 | 323 755 | 8 803 | 51 138 | 12 044 |
| | | F | 944 173 | 140 735 | 86 733 | 208 938 | 98 114 | 53 321 | 274 947 | 22 145 | 48 671 | 10 569 |
| | | M | | 166 732 | 85 126 | 206 201 | 101 047 | 57 306 | 251 328 | 11 285 | 52 130 | |
| 251 | Pulp and waste paper | J | 743 033 | 227 671 | 130 305 | 149 303 | 47 208 | 38 629 | 126 803 | | 961 | 10 555 |
| | | F | 768 266 | 246 743 | 131 737 | 165 307 | 48 112 | 30 963 | 124 927 | | 773 | 12 168 |
| | | M | | 261 035 | 153 890 | 162 440 | 51 373 | 33 483 | 131 997 | | 792 | 8 495 |
| 261 | Silk | J | 494 | 19 | 95 | 342 | | | 38 | | | |
| | | F | 823 | 44 | 95 | 654 | | | 30 | | | |
| | | M | | 51 | 59 | 666 | | | 0 | | 19 | |
| 263 | Cotton | J | 109 362 | 40 982 | 19 531 | 23 194 | 536 | 5 102 | 12 167 | | 1 810 | 5 892 |
| | | F | 105 447 | 29 455 | 18 404 | 30 481 | 340 | 3 960 | 13 417 | | 1 075 | 8 199 |
| | | M | | 22 321 | 16 723 | 26 014 | 460 | 3 929 | 8 069 | | 1 505 | 37 |
| 264 | Jute and other textile bast fibres | J | 4 338 | 203 | 20 | 23 | | 33 | 3 838 | | | 221 |
| | | F | 3 972 | 47 | 96 | 68 | 19 | 769 | 2 850 | | | 123 |
| | | M | | 455 | 40 | 22 | | 370 | 2 181 | | | |
| 265 | Veg. textile fibres, excluding cotton, jute | J | 13 833 | 1 629 | 1 897 | 1 950 | 356 | 3 273 | 3 989 | 14 | 484 | 241 |
| | | F | 9 382 | 573 | 2 397 | 705 | 125 | 1 411 | 4 000 | | 65 | 48 |
| | | M | | 1 985 | 1 618 | 1 556 | 578 | 2 094 | 2 302 | | 28 | 653 |
| 266 | Synthetic fibres for spinning | J | 11 657 | 3 235 | 1 309 | 3 538 | 414 | 941 | 2 028 | 16 | 74 | 102 |
| | | F | 12 101 | 3 661 | 1 505 | 3 640 | 423 | 919 | 1 556 | 35 | 91 | 271 |
| | | M | | 3 248 | 1 668 | 2 982 | 476 | 734 | 1 606 | 55 | 111 | |
| 267 | Other man-made fibres for spinning | J | 17 852 | 3 856 | 1 410 | 5 108 | 1 935 | 1 588 | 1 769 | 1 602 | 222 | 362 |
| | | F | 16 023 | 4 979 | 1 123 | 4 101 | 1 482 | 1 243 | 2 039 | | 736 | 127 |
| | | M | | 4 859 | 1 608 | 5 494 | 1 706 | 1 322 | 2 279 | | 973 | 155 |

**import
EXTRA (EUR 10)**
**COMMERCE DE LA CE
par groupes de la CTCI**

Value in 1000 ECU

Valeurs en 1000 ECU

| SITC CTCI Rev. 2 | Products - Produits | 1985 | EUR 10 | Deutsch- land | France | Italia | Nederland | Belg.-Lux | United Kingdom | Ireland | Danmark | Ελλάδα |
|------------------------|---|------|---------|------------------|--------|--------|-----------|-----------|-------------------|---------|---------|--------|
| 073 | Chocolat et préparat. aliment. au cacao | J | 9 075 | 3 064 | 853 | 710 | 132 | 93 | 2 674 | 36 | 1 437 | 76 |
| | | F | 9 340 | 3 054 | 1 087 | 1 059 | 273 | 59 | 2 105 | 35 | 1 668 | |
| | | M | | 3 773 | 1 168 | 870 | 153 | 406 | 3 079 | 80 | 1 862 | |
| 074 | Thé et maté | J | 102 679 | 6 279 | 4 229 | 1 713 | 6 109 | 483 | 79 251 | 3 830 | 720 | 65 |
| | | F | 86 325 | 7 172 | 5 640 | 597 | 7 147 | 430 | 58 979 | 5 556 | 748 | 56 |
| | | M | | 10 075 | 3 168 | 1 601 | 6 595 | 298 | 75 086 | 3 215 | 551 | |
| 075 | Épices | J | 21 336 | 8 959 | 4 649 | 916 | 1 894 | 605 | 3 524 | 57 | 293 | 439 |
| | | F | 23 923 | 9 425 | 6 212 | 1 175 | 2 278 | 528 | 3 504 | 99 | 393 | 309 |
| | | M | | 8 577 | 5 755 | 2 227 | 2 490 | 1 309 | 4 761 | 81 | 283 | |
| 081 | Nourriture pour animaux | J | 536 775 | 114 272 | 69 989 | 59 187 | 143 873 | 42 775 | 54 598 | 13 128 | 37 454 | 1 499 |
| | | F | 384 085 | 89 617 | 58 635 | 31 841 | 115 197 | 20 803 | 26 219 | 8 270 | 33 288 | 215 |
| | | M | | 88 602 | 53 449 | 33 666 | 89 684 | 20 867 | 34 391 | 4 585 | 38 244 | |
| 091 | Margarine, graisses culinaires | J | 1 110 | 48 | 43 | 167 | 458 | 264 | 47 | | 73 | 10 |
| | | F | 1 460 | 226 | 143 | 134 | 471 | 319 | 70 | 6 | 91 | |
| | | M | | 123 | 463 | 749 | 719 | 344 | 40 | | 35 | |
| 098 | Produits et préparat. aliment., n.d.a. | J | 21 653 | 5 659 | 3 960 | 412 | 1 504 | 633 | 7 732 | 420 | 996 | 337 |
| | | F | 19 909 | 5 662 | 2 950 | 1 076 | 1 279 | 725 | 6 396 | 445 | 1 242 | 134 |
| | | M | | 5 900 | 3 603 | 3 995 | 1 377 | 677 | 7 461 | 190 | 1 505 | |
| 111 | Boissons non alcooliques, n.d.a. | J | 1 348 | 979 | 52 | 47 | 58 | 8 | 88 | 1 | 115 | |
| | | F | 1 978 | 1 516 | 98 | 33 | 65 | 27 | 105 | | 134 | |
| | | M | | 1 827 | 195 | 68 | 48 | 19 | 133 | | 179 | |
| 112 | Boissons alcooliques | J | 56 755 | 19 117 | 7 270 | 1 491 | 5 527 | 4 750 | 15 263 | 553 | 2 564 | 220 |
| | | F | 59 445 | 17 083 | 9 600 | 2 811 | 5 424 | 4 941 | 16 684 | 481 | 2 213 | 208 |
| | | M | | 17 584 | 9 441 | 5 595 | 6 690 | 5 121 | 25 116 | 513 | 1 838 | |
| 121 | Tabacs bruts et déchets | J | 182 978 | 48 021 | 10 848 | 5 986 | 27 872 | 10 254 | 69 974 | 3 365 | 6 368 | 290 |
| | | F | 169 994 | 46 217 | 5 579 | 13 024 | 39 369 | 8 956 | 42 644 | 2 414 | 10 773 | 1 018 |
| | | M | | 48 599 | 14 119 | 33 722 | 37 924 | 13 068 | 62 609 | 3 077 | 10 310 | |
| 122 | Tabacs fabriqués | J | 11 171 | 1 762 | 1 046 | 6 522 | 658 | 572 | 574 | 21 | 10 | 6 |
| | | F | 7 567 | 2 199 | 1 096 | 674 | 2 552 | 361 | 665 | 15 | 5 | |
| | | M | | 1 980 | 903 | 3 207 | 2 642 | 482 | 911 | 21 | 19 | |
| 211 | Cuirs et peaux bruts, sauf pelleteries | J | 87 819 | 7 614 | 15 084 | 48 155 | 3 573 | 3 857 | 5 439 | | 398 | 3 695 |
| | | F | 102 585 | 8 099 | 16 074 | 61 465 | 4 029 | 4 001 | 6 261 | 4 | 188 | 2 468 |
| | | M | | 8 749 | 17 891 | 62 643 | 2 459 | 5 370 | 8 279 | | 125 | |
| 212 | Pelleteries brutes | J | 86 521 | 13 940 | 4 805 | 20 677 | 730 | 1 251 | 29 172 | | 15 946 | |
| | | F | 113 367 | 30 285 | 7 796 | 21 789 | | 1 134 | 24 167 | | 28 195 | 1 |
| | | M | | 38 593 | 9 396 | 29 082 | 37 | 2 546 | 33 286 | | 26 659 | |
| 222 | Fruits oléagineux pour extract. d'huiles douces | J | 513 635 | 125 424 | 29 478 | 50 332 | 176 742 | 80 898 | 32 426 | | 10 454 | 7 881 |
| | | F | 326 032 | 107 853 | 26 666 | 56 237 | 69 857 | 39 780 | 24 141 | | 312 | 1 186 |
| | | M | | 80 238 | 29 621 | 76 068 | 123 695 | 31 933 | 36 604 | 17 | 5 258 | |
| 223 | Fruits oléagineux pour extract. d'autres huiles | J | 28 178 | 18 804 | 2 691 | 2 039 | 709 | 1 568 | 1 970 | | 191 | 206 |
| | | F | 23 215 | 13 776 | 1 934 | 3 166 | 534 | 793 | 1 813 | | 922 | 277 |
| | | M | | 9 304 | 1 225 | 4 907 | 445 | 1 041 | 1 701 | | 1 311 | |
| 232 | Caoutchouc naturel | J | 77 429 | 21 429 | 20 576 | 13 843 | 1 444 | 4 128 | 14 163 | 493 | 380 | 973 |
| | | F | 76 240 | 20 276 | 19 584 | 17 756 | 1 235 | 3 338 | 12 365 | 305 | 430 | 951 |
| | | M | | 21 822 | 17 788 | 14 892 | 996 | 4 211 | 11 896 | 420 | 325 | |
| 233 | Caoutchouc synthétique | J | 33 593 | 8 454 | 3 816 | 3 410 | 2 596 | 8 991 | 5 016 | 178 | 894 | 238 |
| | | F | 32 995 | 11 761 | 5 173 | 3 775 | 3 116 | 3 947 | 3 830 | 235 | 1 047 | 111 |
| | | M | | 7 373 | 4 085 | 2 641 | 2 278 | 6 019 | 4 311 | 105 | 761 | |
| 244 | Liège brut et déchets | J | 2 096 | 491 | 370 | 689 | 135 | 24 | 204 | | 176 | 7 |
| | | F | 2 206 | 516 | 319 | 947 | 123 | 11 | 191 | | 89 | 10 |
| | | M | | 509 | 355 | 616 | 100 | 2 | 277 | | 118 | |
| 245 | Bois chauffage, charbon de bois | J | 5 086 | 754 | 1 438 | 1 762 | 84 | 108 | 820 | | 110 | 10 |
| | | F | 4 639 | 848 | 1 366 | 957 | 93 | 132 | 1 025 | | 207 | |
| | | M | | 1 072 | 1 600 | 839 | 222 | 142 | 1 741 | | 11 | 140 |
| 246 | Bois de trituration | J | 2 205 | 489 | 3 | 1 675 | 7 | 0 | | | 31 | |
| | | F | 6 297 | 1 036 | 100 | 5 108 | 6 | 7 | 15 | | 25 | |
| | | M | | 1 393 | 27 | 4 135 | 1 | 6 | 35 | | 27 | |
| 247 | Autres bois bruts ou simplement équarris | J | 65 412 | 17 046 | 19 127 | 17 854 | 2 549 | 2 919 | 1 481 | | 747 | 3 689 |
| | | F | 73 277 | 13 572 | 23 934 | 25 949 | 1 672 | 3 614 | 1 958 | | 925 | 1 640 |
| | | M | | 20 710 | 23 999 | 24 072 | 1 606 | 3 609 | 1 137 | | 1 149 | |
| 248 | Bois simplement travaillés, traverses | J | 376 921 | 61 055 | 41 415 | 66 438 | 41 151 | 18 580 | 117 684 | 3 643 | 21 131 | 5 824 |
| | | F | 361 185 | 53 260 | 36 514 | 74 250 | 37 123 | 20 741 | 105 485 | 8 308 | 20 531 | 4 973 |
| | | M | | 59 762 | 34 869 | 66 237 | 37 707 | 22 908 | 94 228 | 4 204 | 21 263 | |
| 251 | Pâtes à papier et déchets de papier | J | 437 810 | 146 137 | 77 060 | 81 112 | 26 024 | 22 729 | 70 591 | 836 | 5 918 | 7 403 |
| | | F | 436 483 | 149 667 | 73 292 | 88 977 | 27 834 | 16 136 | 69 153 | 656 | 5 787 | 4 981 |
| | | M | | 147 682 | 81 675 | 77 612 | 28 788 | 17 524 | 70 862 | 671 | 3 106 | |
| 261 | Soie | J | 13 962 | 571 | 3 238 | 9 339 | | | 807 | | 1 | 6 |
| | | F | 26 325 | 837 | 2 662 | 22 072 | | | 754 | | | |
| | | M | | 1 039 | 2 067 | 16 761 | 4 | 8 | 584 | | | |
| 263 | Coton | J | 231 502 | 79 293 | 44 579 | 58 030 | 712 | 11 730 | 17 663 | 4 259 | 392 | 14 844 |
| | | F | 223 763 | 58 951 | 39 988 | 75 457 | 381 | 8 422 | 17 218 | 2 568 | 284 | 20 494 |
| | | M | | 43 597 | 36 429 | 63 806 | 458 | 8 100 | 12 414 | 3 922 | 87 | |
| 264 | Jute et autres fibres libériennes | J | 3 659 | 259 | 10 | 33 | | 18 | 3 111 | | | 228 |
| | | F | 4 147 | 29 | 130 | 85 | 8 | 796 | 2 933 | | | 166 |
| | | M | | 585 | 71 | 30 | | 411 | 2 367 | | | |
| 265 | Fibres végétales (sauf coton, jute) | J | 11 895 | 1 153 | 1 390 | 1 459 | 152 | 2 690 | 4 544 | 7 | 324 | 176 |
| | | F | 8 190 | 486 | 1 871 | 585 | 88 | 1 576 | 3 496 | 28 | 30 | 30 |
| | | M | | 1 055 | 1 143 | 1 540 | 252 | 1 913 | 2 271 | 14 | 449 | |
| 266 | Fibres synthétiques pour filage | J | 25 208 | 6 808 | 2 904 | 6 898 | 1 399 | 2 328 | 4 436 | 57 | 141 | 237 |
| | | F | 25 800 | 7 802 | 3 465 | 6 838 | 1 349 | 2 195 | 3 562 | 74 | 198 | 517 |
| | | M | | 6 750 | 4 076 | 5 599 | 1 138 | 1 606 | 4 010 | 131 | 200 | |
| 267 | Aut. fibres synthétiques et artif., déchets | J | 24 811 | 5 400 | 2 435 | 6 611 | 3 164 | 2 551 | 2 725 | 777 | 548 | 600 |
| | | F | 21 927 | 6 243 | 1 890 | 5 086 | 2 382 | 2 172 | 3 022 | 408 | 421 | 303 |
| | | M | | 6 974 | 2 724 | 6 820 | 2 766 | 2 128 | 2 686 | 583 | 482 | |

EC TRADE
by SITC groups

import
EXTRA (EUR 10)

Quantity in 1000 kg

Quantités en 1000 kg

| SITC CTCI Rev. 2 | Products - Produits | 1985 | EUR 10 | Deutsch- land | France | Italia | Nederland | Belg.-Lux | United Kingdom | Ireland | Danmark | Ελλάδα |
|------------------------|---|-------------|--------------------------|-------------------------------------|-------------------------------------|-------------------------------------|-------------------------------------|-----------------------------------|-------------------------------------|-------------------------------|-------------------------------|--------------------|
| 268 | Wool and other animal hair | J F M | 44 466 49 961 | 6 016 8 360 6 532 | 13 446 11 885 12 489 | 7 498 11 901 12 043 | 991 1 120 1 206 | 4 177 3 938 4 273 | 11 273 11 873 10 192 | 241 161 221 | 52 243 189 | 772 480 |
| 269 | Old clothing, other text. articles; rags | J F M | 8 382 6 973 | 710 1 067 779 | 533 645 671 | 5 560 3 719 4 219 | 919 948 1 335 | 376 343 469 | 245 189 239 | | 35 32 87 | 4 30 |
| 271 | Fertilizers, crude | J F M | 1 236 701 1 021 449 | 99 618 100 030 117 807 | 320 157 296 030 364 154 | 156 303 71 08 90 529 | 255 213 219 208 89 886 | 214 257 192 076 223 064 | 107 077 129 181 123 435 | 1 070 3 050 | 26 400 11 050 36 500 | 56 606 2 766 |
| 273 | Stone, sand and gravel | J F M | 303 193 350 011 | 96 876 81 915 163 653 | 25 875 13 592 7 959 | 57 208 78 067 108 442 | 33 383 36 543 12 262 | 5 407 9 143 8 711 | 3 581 1 661 36 681 | 672 315 49 | 76 124 126 846 77 526 | 4 067 1 927 |
| 274 | Sulphur and unroasted iron pyrites | J F M | 138 456 211 948 | 21 334 32 495 31 473 | 42 037 40 187 76 866 | 52 62 446 35 017 | 11 719 8 068 1 001 | 56 000 57 987 48 978 | | 11 | | 7 303 10 745 |
| 277 | Natural abrasives, n.e.s. | J F M | 2 771 1 828 | 223 141 162 | 150 217 78 | 1 14 133 | 100 1 400 | 21 38 0 | 2 255 12 | 1 | 6 4 | 20 |
| 278 | Other crude minerals | J F M | 585 705 600 659 | 160 712 163 700 207 865 | 152 088 157 370 225 798 | 56 482 94 892 58 425 | 51 945 43 372 45 789 | 50 530 49 751 40 612 | 67 194 46 603 57 761 | 3 296 5 126 1 254 | 37 234 32 408 40 195 | 6 224 5 437 |
| 281 | Iron ore and concentrates | J F M | 10 426 860 9 224 304 | 3 355 272 3 478 467 3 572 994 | 1 228 768 1 320 953 1 470 651 | 1 494 915 997 193 1 503 486 | 1 098 693 1 001 388 632 710 | 1 954 762 1 474 912 756 910 | 1 294 364 947 571 1 076 568 | | | 85 51 |
| 282 | Iron or steel scrap and waste | J F M | 163 950 202 330 | 27 143 12 480 16 008 | 1 188 337 379 | 118 459 129 649 131 099 | 4 741 1 102 1 630 | 1 556 4 721 2 671 | 686 629 583 | | 126 300 741 | 10 051 53 106 |
| 286 | Ores and concentrates of uran and thorium | J F M | 1 785 1 147 | | 1 785 1 122 1 286 | | 25 | | | | | |
| 287 | Base metal ores and concentrates, n.e.s. | J F M | 1 254 675 1 330 132 | 452 546 471 079 634 325 | 187 501 221 043 154 570 | 155 094 273 149 146 705 | 80 762 27 335 55 366 | 118 456 60 636 34 349 | 137 851 72 189 140 844 | 116 097 203 959 120 379 | 231 300 1 | 2 137 442 |
| 288 | Non-ferrous metal waste and scrap | J F M | 95 203 63 804 | 40 915 35 592 46 764 | 2 593 2 737 3 950 | 33 184 10 647 16 652 | 4 595 4 148 18 952 | 8 855 7 092 15 639 | 4 275 3 152 5 279 | 19 | 756 430 387 | 11 6 |
| 289 | Precious metal ores, waste, n.e.s. | J F M | 3 258 1 001 | 1 921 151 233 | 4 1 242 | 7 5 | | 1 271 810 19 | 61 31 43 | | 1 1 | |
| 291 | Crude animal materials, n.e.s. | J F M | 40 789 43 257 | 8 648 8 252 8 627 | 7 759 7 562 6 148 | 4 610 5 223 7 476 | 1 467 1 473 1 565 | 2 578 1 512 1 958 | 7 464 11 040 7 234 | 21 17 9 | 8 242 8 178 17 621 | 0 |
| 292 | Crude vegetable materials, n.e.s. | J F M | 40 017 69 345 | 8 800 8 969 15 005 | 5 130 6 231 7 830 | 5 526 5 852 6 377 | 7 760 39 043 38 121 | 3 209 1 249 16 147 | 7 579 6 829 5 877 | 288 106 122 | 945 653 787 | 780 403 |
| 322 | Coal, lignite and peat | J F M | 5 981 781 6 262 609 | 621 642 639 020 959 630 | 1 961 073 1 542 359 1 348 238 | 1 036 142 1 769 523 1 204 066 | 561 320 793 905 705 219 | 536 455 423 212 660 558 | 916 301 909 981 958 352 | 103 571 131 626 36 467 | 28 423 13 447 25 686 | 216 854 39 536 |
| 323 | Briquettes, coke, semi-coke | J F M | 88 655 52 916 | 16 019 3 693 4 199 | 598 553 14 392 | 3 694 480 2 265 | 4 553 288 7 333 | 14 434 11 218 15 500 | 39 042 32 062 15 621 | 1 412 | 7 777 3 947 3 578 | 1 126 |
| 333 | Petroleum oils, crude | J F M | 19 497 760 17 522 770 | 3 128 617 3 382 309 3 505 352 | 4 036 954 4 029 476 4 600 664 | 5 833 804 4 732 898 4 988 525 | 2 864 321 2 310 275 2 891 849 | 922 361 983 772 409 604 | 2 058 456 1 625 001 2 830 700 | | 229 610 157 582 65 976 | 393 592 281 466 |
| 334 | Petroleum products, refined | J F M | 8 743 647 8 274 684 | 1 097 596 913 318 812 710 | 925 845 829 198 876 197 | 1 999 086 2 725 849 2 173 755 | 1 507 130 1 220 864 1 222 890 | 523 146 332 288 194 005 | 2 086 951 1 677 114 2 084 720 | 17 567 10 433 16 446 | 375 383 531 335 572 045 | 210 943 34 285 |
| 335 | Residual petroleum products, n.e.s. | J F M | 614 822 852 634 | 94 818 91 446 134 506 | 54 594 123 428 138 211 | 211 657 508 075 230 777 | 120 336 81 634 106 687 | 45 687 12 549 22 818 | 39 539 23 412 21 757 | 19 16 2 676 | 11 932 11 508 19 078 | 36 240 566 |
| 341 | Gas, natural and manufactured | J F M | 3 322 803 3 069 529 | 21 015 17 554 22 865 | 745 831 726 948 814 398 | 1 449 339 1 79 551 1 103 639 | 5 954 2 803 1 723 | 9 711 258 5 706 | 1 088 016 1 141 144 1 015 414 | | 2 937 1 271 485 | |
| 351 | Electric current | J F M | 0 0 | | | | | 0 0 0 | | | | 0 |
| 411 | Animal oils and fats | J F M | 86 081 107 725 | 20 048 41 666 14 926 | 4 869 1 743 6 382 | 1 311 718 1 267 | 19 874 33 755 19 562 | 8 575 5 977 6 637 | 30 669 23 388 14 642 | 5 1 | 728 478 1 282 | 2 |
| 423 | Fixed vegetable oils, 'soft' | J F M | 30 683 35 216 | 6 465 7 049 3 529 | 7 755 4 444 15 420 | 9 875 14 635 17 282 | 1 709 4 811 4 910 | 3 218 3 544 2 701 | 1 628 677 1 421 | 2 1 | 31 55 106 | |
| 424 | Other fixed vegetable oils | J F M | 103 467 105 922 | 29 741 25 184 31 617 | 9 618 12 537 8 629 | 1 927 12 602 20 025 | 28 972 29 861 35 371 | 4 342 1 268 7 368 | 25 034 21 412 25 033 | 181 352 32 | 3 648 2 700 2 315 | 4 6 |
| 431 | Processed animal and vegetable oils, etc. | J F M | 36 730 27 419 | 18 990 13 067 13 330 | 856 1 587 1 145 | 299 773 749 | 3 854 7 852 4 338 | 185 235 1 576 | 11 970 3 105 6 047 | 22 32 18 | 507 434 1 655 | 47 334 |
| 511 | Hydrocarbons, n.e.s., derivatives | J F M | 216 983 207 846 | 41 883 36 466 44 062 | 18 567 14 639 16 595 | 52 703 31 963 30 868 | 59 897 44 218 45 870 | 21 474 23 515 19 596 | 19 777 54 939 41 918 | 6 1 33 | 1 201 1 392 1 089 | 1 475 713 |
| 512 | Alcohols, phenols, etc. | J F M | 181 727 126 469 | 19 354 19 289 18 556 | 13 021 11 202 9 712 | 22 877 29 928 26 804 | 114 099 59 002 71 117 | 2 065 2 903 2 107 | 8 343 2 253 2 229 | 250 36 28 | 1 185 1 234 776 | 533 622 |

**import
EXTRA (EUR 10)**
**COMMERCE DE LA CE
par groupes de la CTCI**

Value in 1000 ECU

Valeurs en 1000 ECU

| SITC CTCI Rev. 2 | Products - Produits | 1985 | EUR 10 | Deutsch- land | France | Italia | Nederland | Belg.-Lux | United Kingdom | Ireland | Danmark | 'Ελλάδα | |
|------------------------|--|------|-----------|------------------|-----------|-----------|-----------|-----------|-------------------|---------|---------|---------|-----|
| 268 | Laines et poils fins ou grossiers | J | 204 432 | 29 218 | 51 149 | 45 979 | 4 016 | 19 446 | 49 463 | 1 015 | 206 | 3 940 | |
| | | F | 234 143 | 41 528 | 46 876 | 70 190 | 2 328 | 20 022 | 49 302 | 559 | 839 | 2 499 | |
| | | M | | 31 564 | 49 078 | 77 829 | 3 819 | 21 386 | 42 403 | 704 | 746 | | |
| 269 | Friperie, drilles et chiffons | J | 5 723 | 281 | 556 | 3 986 | 274 | 202 | 355 | | 57 | 12 | |
| | | F | 4 587 | 334 | 411 | 2 943 | 276 | 233 | 334 | | 43 | 13 | |
| | | M | | 348 | 505 | 2 805 | 357 | 372 | 355 | | 90 | | |
| 271 | Engrais bruts | J | 76 391 | 6 074 | 20 517 | 10 612 | 14 627 | 13 168 | 6 930 | 119 | 1 785 | 2 559 | |
| | | F | 66 895 | 6 295 | 19 462 | 4 784 | 14 632 | 11 892 | 8 877 | 11 892 | 235 | 821 | 132 |
| | | M | | 7 690 | 23 550 | 5 858 | 6 105 | 14 858 | 8 929 | | 2 540 | | |
| 273 | Pierres, sables et graviers | J | 18 901 | 2 506 | 3 217 | 9 481 | 1 078 | 772 | 547 | 154 | 961 | 185 | |
| | | F | 21 481 | 2 455 | 1 701 | 13 890 | 950 | 543 | 428 | 103 | 1 513 | 98 | |
| | | M | | 4 749 | 1 229 | 18 224 | 1 180 | 515 | 447 | 22 | 1 228 | | |
| 274 | Soufre et pyrites de fer non grillées | J | 31 534 | 1 347 | 8 239 | 10 | 2 039 | 7 940 | 11 694 | 11 | | 254 | |
| | | F | 37 887 | 6 458 | 5 833 | 9 881 | 1 436 | 8 000 | 5 929 | | | 347 | |
| | | M | | 4 919 | 16 816 | 4 498 | 181 | 7 891 | 9 556 | | | 3 | |
| 277 | Abrasifs naturels (y compr. diam. indust.) | J | 13 818 | 2 912 | 934 | 1 244 | 378 | 6 909 | 58 | 1 315 | 55 | 13 | |
| | | F | 18 711 | 2 048 | 1 074 | 1 983 | 455 | 12 625 | 18 | 459 | 49 | | |
| | | M | | 2 513 | 1 531 | 2 097 | 508 | 7 055 | | 2 003 | 26 | | |
| 278 | Autres produits minéraux bruts | J | 87 017 | 23 665 | 27 918 | 10 473 | 7 953 | 5 176 | 7 116 | 1 416 | 1 725 | 1 575 | |
| | | F | 69 404 | 20 214 | 15 939 | 15 346 | 5 407 | 4 645 | 4 237 | 976 | 1 657 | 983 | |
| | | M | | 25 477 | 10 834 | 13 756 | 5 632 | 5 340 | 7 360 | 506 | 2 514 | | |
| 281 | Minerais de fer et concentrés | J | 300 838 | 107 883 | 35 131 | 42 273 | 28 552 | 51 584 | 35 395 | | | 20 | |
| | | F | 285 020 | 115 507 | 41 552 | 31 716 | 26 003 | 41 207 | 28 944 | | 79 | 12 | |
| | | M | | 116 440 | 45 699 | 51 592 | 17 637 | 19 115 | 29 821 | | 54 | | |
| 282 | Ferrailles de fonte, de fer ou d'acier | J | 29 799 | 6 819 | 309 | 17 467 | 1 597 | 1 373 | 585 | | 28 | 1 621 | |
| | | F | 44 283 | 7 822 | 489 | 22 501 | 465 | 3 909 | 689 | 11 | 72 | 8 325 | |
| | | M | | 5 802 | 563 | 20 819 | 903 | 1 619 | 274 | 14 | 84 | | |
| 286 | Minerais d'uranium, de thorium | J | 1 248 | | 1 248 | | | | | | | | |
| | | F | 813 | | 811 | 2 | | | | | | | |
| | | M | | | 1 002 | | | | 3 | | | | |
| 287 | Minerais de métaux communs, n.d.a. | J | 264 834 | 71 058 | 38 546 | 23 388 | 35 682 | 47 000 | 38 147 | 7 654 | 61 | 3 298 | |
| | | F | 228 400 | 61 256 | 41 099 | 27 213 | 19 186 | 27 233 | 38 126 | 13 386 | 79 | 822 | |
| | | M | | 94 842 | 33 727 | 21 858 | 31 255 | 22 048 | 38 162 | 8 228 | 1 | | |
| 288 | Déchets de métaux non ferreux | J | 100 990 | 32 669 | 2 965 | 13 432 | 5 364 | 28 338 | 17 737 | 34 | 441 | 10 | |
| | | F | 84 555 | 25 581 | 3 536 | 8 122 | 4 659 | 28 821 | 13 465 | | 366 | 5 | |
| | | M | | 32 689 | 3 378 | 12 378 | 9 321 | 32 823 | 39 495 | | 292 | | |
| 289 | Minerais des métaux précieux, déchets | J | 68 710 | 20 890 | 1 669 | 456 | 43 | 4 226 | 41 329 | | 97 | | |
| | | F | 53 600 | 9 837 | 931 | 531 | 168 | 4 878 | 37 193 | | 62 | | |
| | | M | | 25 680 | 375 | 806 | | 2 302 | 33 724 | | 27 | | |
| 291 | Matières brutes d'origine animale, n.d.a. | J | 54 865 | 20 780 | 12 408 | 5 255 | 3 250 | 1 119 | 6 639 | 195 | 5 218 | 1 | |
| | | F | 49 530 | 21 814 | 8 624 | 4 210 | 3 175 | 706 | 7 145 | 122 | 3 733 | 1 | |
| | | M | | 19 818 | 8 184 | 7 796 | 2 381 | 828 | 7 541 | 43 | 4 182 | | |
| 292 | Matières brutes d'origine végétale, n.d.a. | J | 96 143 | 26 989 | 12 445 | 8 081 | 21 782 | 2 541 | 17 945 | 2 143 | 2 950 | 1 267 | |
| | | F | 104 706 | 28 729 | 12 715 | 12 274 | 25 736 | 2 239 | 18 952 | 446 | 2 708 | 907 | |
| | | M | | 28 954 | 13 413 | 15 445 | 29 001 | 4 572 | 17 435 | 544 | 2 726 | | |
| 322 | Houilles, lignites et tourbe | J | 436 612 | 30 701 | 129 150 | 83 369 | 44 450 | 42 766 | 79 661 | 11 533 | 2 147 | 12 835 | |
| | | F | 465 421 | 34 397 | 96 653 | 130 493 | 66 937 | 36 101 | 81 130 | 16 190 | 1 088 | 2 432 | |
| | | M | | 54 718 | 91 494 | 94 499 | 54 120 | 52 097 | 83 788 | 4 365 | 2 200 | | |
| 323 | Briquettes, cokes et semi-cokes | J | 7 978 | 1 116 | 55 | 383 | 488 | 897 | 3 971 | 73 | 834 | 161 | |
| | | F | 4 513 | 320 | 50 | 56 | 18 | 644 | 3 074 | | 249 | 102 | |
| | | M | | 384 | 1 275 | 362 | 588 | 1 054 | 1 668 | | 251 | | |
| 333 | Huiles brutes de pétrole | J | 5 772 387 | 958 563 | 1 209 552 | 1 729 730 | 848 518 | 270 346 | 575 761 | | 68 283 | 111 634 | |
| | | F | 5 261 445 | 1 052 985 | 1 238 598 | 1 385 341 | 689 186 | 283 542 | 481 178 | | 48 773 | 81 842 | |
| | | M | | 1 099 492 | 1 410 775 | 1 523 549 | 881 717 | 123 866 | 875 663 | | 19 266 | | |
| 334 | Produits raffinés du pétrole | J | 2 558 349 | 351 643 | 270 516 | 572 896 | 475 244 | 165 171 | 549 856 | 5 304 | 117 027 | 50 692 | |
| | | F | 2 488 039 | 298 945 | 266 740 | 794 031 | 367 789 | 103 826 | 471 577 | 3 221 | 172 869 | 9 041 | |
| | | M | | 277 545 | 297 311 | 665 338 | 402 729 | 64 196 | 603 192 | 5 434 | 201 851 | | |
| 335 | Produits résiduels du pétrole | J | 113 977 | 15 651 | 11 535 | 34 875 | 30 739 | 5 410 | 6 840 | 14 | 2 268 | 6 645 | |
| | | F | 126 541 | 17 146 | 23 988 | 53 383 | 22 682 | 1 443 | 5 432 | 39 | 2 272 | 156 | |
| | | M | | 22 591 | 21 719 | 41 146 | 28 046 | 2 542 | 4 917 | 267 | 4 304 | | |
| 341 | Gaz naturels, gaz manufacturés | J | 906 237 | 6 269 | 218 606 | 417 633 | 2 058 | 3 444 | 257 199 | | 1 028 | | |
| | | F | 837 800 | 5 630 | 206 084 | 347 350 | 962 | 93 | 277 136 | | 545 | | |
| | | M | | 7 973 | 240 526 | 314 467 | 612 | 2 401 | 250 241 | | 171 | | |
| 351 | Énergie électrique | J | 46 701 | 32 482 | 4 624 | | 131 | 3 899 | | | 5 565 | | |
| | | F | 61 010 | 37 614 | 12 526 | | 990 | 4 035 | | | 2 427 | 3 418 | |
| | | M | | 37 349 | 8 017 | | 635 | 5 378 | | | 6 234 | | |
| 411 | Huiles et graisses animales | J | 44 853 | 11 587 | 2 730 | 704 | 10 317 | 5 675 | 13 313 | 18 | 507 | 2 | |
| | | F | 55 698 | 21 583 | 1 064 | 379 | 17 418 | 3 925 | 11 001 | | 328 | | |
| | | M | | 8 183 | 4 090 | 746 | 10 794 | 4 080 | 7 214 | | 764 | | |
| 423 | Huiles végétales fixes douces | J | 38 442 | 6 058 | 10 447 | 14 158 | 1 894 | 4 121 | 1 719 | 6 | 39 | | |
| | | F | 44 364 | 7 887 | 6 903 | 18 712 | 5 370 | 4 733 | 686 | 3 | 70 | | |
| | | M | | 4 055 | 21 899 | 21 850 | 5 113 | 3 817 | 1 514 | | 118 | | |
| 424 | Autres huiles végétales fixes | J | 116 515 | 34 075 | 13 362 | 2 038 | 31 252 | 4 502 | 26 830 | 165 | 4 278 | 13 | |
| | | F | 119 623 | 28 552 | 16 350 | 15 277 | 31 511 | 1 129 | 23 085 | 428 | 3 271 | 20 | |
| | | M | | 37 289 | 12 102 | 20 577 | 37 374 | 7 559 | 28 092 | 85 | 2 741 | | |
| 431 | Huiles et graisses élaborées | J | 28 777 | 14 902 | 1 011 | 627 | 3 671 | 227 | 7 650 | 21 | 461 | 207 | |
| | | F | 20 616 | 9 689 | 1 450 | 686 | 5 241 | 256 | 2 688 | 105 | 370 | 151 | |
| | | M | | 9 212 | 1 309 | 1 039 | 3 544 | 1 076 | 5 126 | 42 | 1 820 | | |
| 511 | Hydrocarbures et dérivés halogénés, etc. | J | 116 712 | 23 957 | 13 570 | 25 163 | 28 303 | 14 312 | 9 272 | 81 | 695 | 1 369 | |
| | | F | 110 232 | 20 493 | 11 860 | 15 711 | 21 005 | 15 015 | 24 954 | 8 | 632 | 554 | |
| | | M | | 24 999 | 12 024 | 15 212 | 26 087 | 13 214 | 21 567 | 143 | 669 | | |
| 512 | Alcools, phénols, dérivés halogénés, etc. | J | 66 140 | 11 031 | 7 910 | 7 745 | 27 971 | 2 325 | 7 404 | 692 | 900 | 162 | |
| | | F | 49 023 | 9 138 | 6 025 | 9 266 | 15 560 | 3 015 | 4 965 | 55 | 801 | 198 | |
| | | M | | 13 853 | 5 687 | 8 405 | 18 987 | 2 187 | 4 996 | 420 | 560 | | |

Quantity in 1000 kg

Quantités en 1000 kg

| SITC CTCI Rev. 2 | Products - Produits | 1985 | EUR 10 | Deutsch- land | France | Italia | Nederland | Belg.-Lux | United Kingdom | Ireland | Danmark | Ελλάδα |
|------------------------|---|------|---------|------------------|---------|---------|-----------|-----------|-------------------|---------|---------|--------|
| 513 | Carboxylic acids, etc. | J | 31 849 | 4 821 | 3 133 | 4 216 | 9 661 | 2 762 | 5 546 | 293 | 1 091 | 326 |
| | | F | 35 285 | 6 521 | 3 731 | 4 865 | 10 799 | 3 003 | 4 913 | 170 | 1 002 | 281 |
| | | M | | 8 111 | 3 600 | 6 782 | 6 253 | 3 541 | 3 866 | 70 | 1 090 | |
| 514 | Nitrogen function compounds | J | 36 097 | 8 091 | 4 277 | 11 574 | 5 889 | 1 650 | 1 949 | 1 232 | 349 | 686 |
| | | F | 31 060 | 9 285 | 3 398 | 8 759 | 5 207 | 1 826 | 2 053 | 75 | 248 | 208 |
| | | M | | 9 508 | 4 596 | 5 532 | 3 429 | 2 083 | 1 839 | 42 | 518 | |
| 515 | Organo-inorganic compounds, etc. | J | 10 818 | 3 942 | 2 014 | 1 180 | 1 601 | 741 | 1 060 | 94 | 146 | 40 |
| | | F | 10 743 | 3 512 | 1 756 | 1 393 | 1 572 | 1 153 | 918 | 190 | 155 | 94 |
| | | M | | 3 169 | 2 866 | 1 182 | 2 018 | 970 | 988 | 136 | 68 | |
| 516 | Other organic chemicals | J | 14 971 | 3 906 | 1 488 | 2 281 | 3 840 | 1 896 | 765 | 71 | 308 | 416 |
| | | F | 18 124 | 3 025 | 1 184 | 3 898 | 5 634 | 2 614 | 1 360 | 111 | 207 | 91 |
| | | M | | 2 850 | 1 033 | 2 670 | 6 132 | 3 558 | 1 706 | 95 | 179 | |
| 522 | Inorganic chemical elements, oxides, etc. | J | 271 977 | 40 071 | 38 090 | 63 256 | 46 334 | 2 565 | 26 330 | 3 883 | 28 085 | 23 363 |
| | | F | 198 454 | 31 498 | 44 625 | 43 756 | 41 395 | 6 073 | 5 107 | 2 532 | 18 952 | 4 516 |
| | | M | | 38 168 | 76 295 | 25 398 | 22 042 | 9 941 | 20 331 | 4 230 | 41 828 | |
| 523 | Other inorganic chemicals | J | 139 659 | 28 942 | 9 942 | 25 130 | 38 777 | 1 965 | 19 248 | 9 322 | 9 426 | 5 907 |
| | | F | 145 142 | 28 120 | 9 139 | 16 807 | 44 549 | 6 448 | 26 730 | 1 130 | 9 861 | 2 358 |
| | | M | | 35 978 | 17 880 | 19 110 | 42 146 | 2 180 | 17 991 | 1 922 | 12 020 | |
| 524 | Radio-active and associated materials | J | 1 376 | 96 | 981 | 13 | 270 | 0 | 16 | | | 0 |
| | | F | 1 640 | 228 | 1 182 | 9 | 210 | 0 | 11 | | | |
| | | M | | 239 | 662 | 10 | 185 | 0 | 19 | | | |
| 531 | Synthetic dyes, natural indigo, etc. | J | 3 694 | 973 | 454 | 745 | 451 | 182 | 723 | 2 | 152 | 12 |
| | | F | 3 755 | 1 020 | 436 | 823 | 359 | 222 | 770 | 3 | 112 | 10 |
| | | M | | 1 077 | 579 | 672 | 414 | 119 | 787 | | 115 | |
| 532 | Dyeing, tanning extracts, etc. | J | 4 648 | 531 | 347 | 2 452 | 457 | 144 | 526 | | 3 | 188 |
| | | F | 3 400 | 122 | 481 | 1 643 | 531 | 134 | 323 | 18 | 9 | 139 |
| | | M | | 570 | 389 | 2 003 | 289 | 127 | 451 | | 92 | |
| 533 | Pigments, paints, varnishes, etc. | J | 11 989 | 3 535 | 1 361 | 2 109 | 1 137 | 541 | 1 531 | 53 | 1 522 | 200 |
| | | F | 12 769 | 3 890 | 1 670 | 2 098 | 1 023 | 498 | 1 726 | 28 | 1 670 | 166 |
| | | M | | 4 587 | 1 984 | 2 065 | 1 063 | 432 | 1 895 | 42 | 2 167 | |
| 541 | Medicine and pharmaceutical products | J | 6 600 | 2 547 | 749 | 559 | 830 | 376 | 913 | 47 | 497 | 82 |
| | | F | 5 739 | 1 821 | 760 | 646 | 605 | 420 | 969 | 30 | 418 | 70 |
| | | M | | 1 835 | 775 | 742 | 556 | 473 | 746 | 35 | 485 | |
| 551 | Essent. oils, perfume and flavour materials | J | 2 768 | 670 | 513 | 93 | 304 | 46 | 905 | 177 | 50 | 10 |
| | | F | 2 527 | 741 | 603 | 152 | 407 | 25 | 544 | 14 | 33 | 8 |
| | | M | | 868 | 545 | 81 | 272 | 27 | 527 | 78 | 49 | |
| 553 | Perfumery, cosmetics, toilet preparations | J | 2 535 | 773 | 359 | 330 | 78 | 47 | 633 | 8 | 303 | 4 |
| | | F | 2 462 | 653 | 460 | 291 | 80 | 106 | 500 | 9 | 360 | 3 |
| | | M | | 574 | 422 | 313 | 105 | 40 | 595 | 55 | 359 | |
| 554 | Soaps, polishing and scour. preparations | J | 13 923 | 5 979 | 3 554 | 832 | 991 | 426 | 1 189 | 38 | 883 | 31 |
| | | F | 15 320 | 6 417 | 3 579 | 1 340 | 876 | 415 | 1 646 | 69 | 902 | 76 |
| | | M | | 6 684 | 3 767 | 1 251 | 1 069 | 486 | 2 152 | 6 | 842 | |
| 562 | Fertilizers, manufactured | J | 669 896 | 123 875 | 100 751 | 131 399 | 29 441 | 61 246 | 98 917 | 46 874 | 73 131 | 4 262 |
| | | F | 607 535 | 119 491 | 63 000 | 121 802 | 29 795 | 78 780 | 70 507 | 41 736 | 71 397 | 11 027 |
| | | M | | 126 318 | 140 057 | 125 155 | 33 199 | 65 283 | 94 283 | 44 367 | 117 717 | |
| 572 | Explosives, pyrotechnic products | J | 1 596 | 761 | 228 | 40 | 516 | 9 | | 1 | 31 | 10 |
| | | F | 1 230 | 494 | 246 | 144 | 294 | 2 | 6 | 3 | 20 | 21 |
| | | M | | 523 | 96 | 56 | 17 | 15 | 1 | | 1 | |
| 582 | Products of condensation, etc. | J | 40 635 | 16 475 | 4 688 | 3 661 | 4 633 | 2 741 | 5 055 | 430 | 2 547 | 405 |
| | | F | 44 598 | 15 066 | 4 369 | 4 423 | 4 619 | 7 075 | 5 462 | 323 | 2 411 | 850 |
| | | M | | 19 412 | 4 975 | 5 288 | 2 456 | 6 952 | 5 206 | 275 | 2 677 | |
| 583 | Products of polymerization, etc. | J | 137 861 | 39 891 | 16 089 | 19 534 | 11 632 | 15 007 | 19 445 | 1 137 | 12 197 | 2 929 |
| | | F | 135 126 | 36 291 | 15 251 | 23 845 | 12 288 | 12 387 | 19 374 | 719 | 13 076 | 1 895 |
| | | M | | 50 599 | 19 818 | 22 570 | 16 786 | 19 490 | 23 254 | 573 | 14 363 | |
| 584 | Cellulose derivatives, etc. | J | 6 336 | 1 032 | 710 | 1 445 | 380 | 1 498 | 1 064 | 16 | 125 | 66 |
| | | F | 5 587 | 626 | 550 | 1 168 | 409 | 1 612 | 1 056 | | 103 | 63 |
| | | M | | 738 | 765 | 1 423 | 259 | 1 549 | 1 437 | 14 | 165 | |
| 585 | Other artificial resins, plastic materials | J | 3 009 | 717 | 311 | 568 | 492 | 26 | 794 | 45 | 54 | 2 |
| | | F | 3 545 | 490 | 208 | 569 | 753 | 48 | 1 359 | 37 | 73 | 8 |
| | | M | | 991 | 324 | 767 | 248 | 28 | 1 444 | 38 | 81 | |
| 591 | Disinfectants, insecticides, etc. | J | 6 984 | 2 370 | 1 662 | 529 | 501 | 394 | 982 | 26 | 123 | 397 |
| | | F | 7 545 | 1 619 | 1 222 | 1 870 | 385 | 654 | 1 252 | 41 | 268 | 234 |
| | | M | | 1 599 | 810 | 806 | 667 | 557 | 1 003 | 39 | 496 | |
| 592 | Starches, inulin, gluten, etc. | J | 6 360 | 1 519 | 1 442 | 250 | 1 261 | 350 | 1 136 | 18 | 280 | 104 |
| | | F | 5 848 | 1 684 | 1 268 | 450 | 676 | 456 | 866 | 64 | 238 | 146 |
| | | M | | 2 107 | 1 394 | 463 | 1 288 | 456 | 1 338 | 14 | 355 | |
| 598 | Miscellaneous chemical products, n.e.s. | J | 101 644 | 29 202 | 13 492 | 5 931 | 17 814 | 4 502 | 20 605 | 455 | 9 083 | 560 |
| | | F | 348 573 | 23 767 | 283 879 | 8 157 | 13 665 | 4 209 | 11 209 | 786 | 2 501 | 400 |
| | | M | | 22 300 | 445 300 | 7 618 | 19 338 | 5 009 | 14 394 | 509 | 6 504 | |
| 611 | Leather | J | 13 016 | 1 437 | 1 187 | 7 318 | 1 034 | 73 | 1 738 | 53 | 156 | 20 |
| | | F | 14 541 | 1 114 | 1 200 | 9 768 | 584 | 119 | 1 584 | 39 | 94 | 39 |
| | | M | | 1 295 | 1 029 | 8 372 | 689 | 37 | 1 377 | 20 | 104 | |
| 612 | Manufactures of leather, n.e.s. | J | 2 071 | 608 | 738 | 51 | 111 | 56 | 369 | 21 | 112 | 5 |
| | | F | 1 795 | 569 | 625 | 69 | 85 | 52 | 252 | 24 | 111 | 8 |
| | | M | | 571 | 681 | 71 | 143 | 70 | 264 | 13 | 122 | |
| 613 | Furskins, tanned or dressed | J | 584 | 101 | 46 | 231 | 1 | 54 | 83 | | 17 | 51 |
| | | F | 586 | 106 | 42 | 289 | 1 | 38 | 28 | | 13 | 69 |
| | | M | | 100 | 48 | 282 | 42 | 55 | 47 | | 37 | |
| 621 | Materials of rubber | J | 6 739 | 2 356 | 1 226 | 546 | 469 | 401 | 1 061 | 179 | 429 | 72 |
| | | F | 7 227 | 2 438 | 1 412 | 518 | 747 | 399 | 959 | 138 | 578 | 38 |
| | | M | | 2 687 | 1 328 | 869 | 694 | 325 | 1 012 | 138 | 367 | |
| 625 | Rubber tyres, tyre cases, etc. | J | 24 143 | 6 814 | 2 870 | 2 271 | 2 274 | 925 | 6 673 | 580 | 1 498 | 238 |
| | | F | 27 316 | 8 029 | 2 937 | 4 887 | 2 269 | 1 035 | 6 216 | 383 | 1 330 | 230 |
| | | M | | 8 340 | 3 622 | 3 646 | 2 306 | 1 160 | 5 938 | 456 | 1 609 | |

**import
EXTRA (EUR 10)**
**COMMERCE DE LA CE
par groupes de la CTCI**

Value in 1000 ECU

Valeurs en 1000 ECU

| SITC CTCI Rev. 2 | Products - Produits | 1985 | EUR 10 | Deutsch- land | France | Italia | Nederland | Belg.-Lux | United Kingdom | Ireland | Danmark | Ελλάδα |
|------------------------|---|------|---------|------------------|--------|--------|-----------|-----------|-------------------|---------|---------|--------|
| 513 | Acides carboxyliques, etc. | J | 76 157 | 11 129 | 25 366 | 5 925 | 13 416 | 5 213 | 13 007 | 525 | 1 172 | 404 |
| | | F | 60 000 | 13 350 | 7 477 | 6 182 | 15 048 | 4 575 | 11 469 | 508 | 1 012 | 379 |
| | | M | | 14 735 | 7 710 | 7 903 | 8 508 | 6 257 | 11 770 | 396 | 1 185 | |
| 514 | Composés à fonctions azotées | J | 103 999 | 22 601 | 26 991 | 21 534 | 7 450 | 6 580 | 15 290 | 758 | 1 070 | 1 725 |
| | | F | 96 082 | 17 896 | 19 968 | 22 304 | 7 567 | 7 823 | 17 828 | 1 102 | 897 | 697 |
| | | M | | 23 379 | 28 676 | 21 878 | 7 425 | 8 256 | 12 170 | 750 | 1 687 | |
| 515 | Composés organo-minér., hétérocycliques | J | 149 029 | 44 279 | 37 021 | 26 501 | 13 857 | 6 427 | 6 317 | 10 845 | 2 004 | 1 778 |
| | | F | 135 486 | 31 534 | 34 358 | 34 538 | 10 435 | 9 119 | 6 530 | 5 597 | 1 832 | 1 543 |
| | | M | | 36 005 | 33 598 | 32 065 | 16 198 | 5 255 | 8 869 | 13 958 | 1 196 | |
| 516 | Autres produits chimiques organiques | J | 38 968 | 12 227 | 6 481 | 4 224 | 5 999 | 1 807 | 6 127 | 1 259 | 410 | 434 |
| | | F | 35 701 | 9 443 | 5 752 | 5 667 | 6 121 | 2 064 | 4 678 | 1 150 | 483 | 343 |
| | | M | | 11 829 | 5 878 | 4 633 | 6 446 | 2 458 | 6 120 | 1 624 | 274 | |
| 522 | Produits chimiques inorganiques | J | 112 841 | 29 798 | 15 402 | 20 490 | 10 498 | 4 389 | 18 160 | 985 | 7 422 | 5 697 |
| | | F | 95 266 | 24 299 | 19 674 | 15 734 | 12 214 | 7 763 | 8 344 | 524 | 5 107 | 1 607 |
| | | M | | 26 600 | 29 533 | 11 641 | 9 565 | 9 628 | 11 199 | 531 | 10 484 | |
| 523 | Autres produits chimiques inorganiques | J | 66 067 | 16 091 | 6 797 | 8 350 | 17 576 | 2 625 | 9 589 | 185 | 3 198 | 1 656 |
| | | F | 69 981 | 16 945 | 5 750 | 6 565 | 22 758 | 3 674 | 10 665 | 366 | 2 777 | 481 |
| | | M | | 16 109 | 8 152 | 6 965 | 21 443 | 3 218 | 9 211 | 448 | 3 575 | |
| 524 | Matières radio-actives et associés | J | 121 847 | 61 911 | 43 923 | 848 | 952 | 115 | 13 924 | 3 | 157 | 14 |
| | | F | 132 485 | 32 190 | 84 504 | 1 059 | 1 781 | 167 | 12 665 | 38 | 80 | 1 |
| | | M | | 50 340 | 42 012 | 1 773 | 412 | 299 | 33 807 | 126 | 132 | |
| 531 | Color. org. synthétiques, indigo nat., etc. | J | 42 156 | 13 288 | 8 557 | 7 200 | 4 203 | 1 331 | 6 139 | 42 | 1 247 | 169 |
| | | F | 42 595 | 11 854 | 8 689 | 8 134 | 2 725 | 1 790 | 8 065 | 27 | 1 082 | 169 |
| | | M | | 12 734 | 8 661 | 6 482 | 3 585 | 1 292 | 7 559 | 3 | 961 | |
| 532 | Extraits pour teinture, tannage, etc. | J | 6 040 | 678 | 552 | 3 074 | 455 | 164 | 711 | 35 | 92 | 279 |
| | | F | 5 727 | 1 004 | 1 017 | 2 121 | 692 | 115 | 517 | 13 | 55 | 193 |
| | | M | | 1 057 | 641 | 2 482 | 273 | 124 | 614 | 10 | 188 | |
| 533 | Pigments, peintures, vernis, etc. | J | 33 162 | 8 874 | 4 685 | 3 548 | 5 338 | 1 481 | 5 877 | 382 | 2 566 | 411 |
| | | F | 34 078 | 10 613 | 4 793 | 3 862 | 3 484 | 1 343 | 4 770 | 310 | 2 808 | 395 |
| | | M | | 9 481 | 6 425 | 3 633 | 3 567 | 1 311 | 7 229 | 255 | 3 060 | |
| 541 | Produits médicaux et pharmaceutiques | J | 278 839 | 103 016 | 41 966 | 41 773 | 17 579 | 26 149 | 29 876 | 2 053 | 12 215 | 4 212 |
| | | F | 242 017 | 72 086 | 41 822 | 44 048 | 19 958 | 27 471 | 22 434 | 1 379 | 9 178 | 3 641 |
| | | M | | 84 095 | 41 562 | 46 320 | 20 322 | 24 654 | 27 833 | 3 709 | 12 114 | |
| 551 | Huiles essentielles et produits aromatiques | J | 36 977 | 7 370 | 13 012 | 1 612 | 2 998 | 813 | 8 899 | 1 353 | 668 | 252 |
| | | F | 33 839 | 6 354 | 11 952 | 2 402 | 3 387 | 502 | 8 284 | 340 | 453 | 165 |
| | | M | | 9 109 | 12 514 | 1 742 | 3 104 | 574 | 7 989 | 3 176 | 691 | |
| 553 | Parfumerie et produits de beauté | J | 15 565 | 4 791 | 2 279 | 1 937 | 691 | 394 | 4 161 | 134 | 1 134 | 44 |
| | | F | 17 053 | 4 095 | 2 910 | 2 393 | 1 143 | 593 | 4 024 | 190 | 1 662 | 43 |
| | | M | | 4 809 | 3 080 | 2 080 | 789 | 434 | 4 834 | 274 | 1 403 | |
| 554 | Savons; produits d'entretien | J | 20 998 | 7 429 | 4 800 | 1 427 | 1 759 | 1 273 | 2 688 | 197 | 1 338 | 87 |
| | | F | 22 340 | 7 404 | 5 322 | 2 061 | 1 495 | 1 156 | 3 275 | 200 | 1 245 | 182 |
| | | M | | 7 403 | 5 126 | 2 136 | 1 737 | 1 161 | 3 552 | 45 | 1 237 | |
| 562 | Engrais manufacturés | J | 116 098 | 19 754 | 17 278 | 25 283 | 4 104 | 9 228 | 13 962 | 9 950 | 15 343 | 1 196 |
| | | F | 115 888 | 23 395 | 12 094 | 24 569 | 4 504 | 14 868 | 9 672 | 9 723 | 15 292 | 1 771 |
| | | M | | 24 133 | 20 503 | 22 970 | 4 320 | 13 044 | 14 202 | 11 024 | 24 821 | |
| 572 | Explosifs et articles de pyrotechnie | J | 8 593 | 2 777 | 709 | 200 | 3 959 | 629 | 5 | 25 | 116 | 173 |
| | | F | 5 973 | 1 988 | 828 | 1 089 | 1 622 | 23 | 18 | 60 | 41 | 294 |
| | | M | | 2 619 | 556 | 280 | 268 | 82 | 17 | | 10 | |
| 582 | Produits de condensation, etc. | J | 91 888 | 27 123 | 9 955 | 8 434 | 16 266 | 7 510 | 17 016 | 788 | 4 421 | 375 |
| | | F | 93 298 | 25 568 | 10 118 | 8 346 | 17 451 | 7 678 | 19 041 | 499 | 4 095 | 502 |
| | | M | | 33 794 | 10 414 | 7 788 | 10 659 | 8 663 | 18 958 | 688 | 4 610 | |
| 583 | Produits de polymérisation, etc. | J | 172 685 | 50 788 | 21 715 | 18 762 | 17 075 | 16 494 | 29 298 | 2 486 | 13 399 | 2 668 |
| | | F | 161 884 | 45 608 | 19 863 | 22 177 | 15 362 | 14 892 | 27 101 | 1 376 | 13 785 | 1 720 |
| | | M | | 58 616 | 25 638 | 21 212 | 22 155 | 18 249 | 33 173 | 1 618 | 14 984 | |
| 584 | Cellulose, dérivés chimiques de cellulose | J | 21 522 | 4 831 | 4 174 | 3 091 | 1 207 | 3 767 | 3 589 | 60 | 511 | 292 |
| | | F | 19 207 | 2 802 | 3 410 | 3 035 | 1 485 | 4 401 | 3 384 | 7 | 332 | 351 |
| | | M | | 3 036 | 4 889 | 3 807 | 1 033 | 3 846 | 4 721 | 59 | 386 | |
| 585 | Autres résines artificielles et mat. plast. | J | 11 870 | 3 708 | 2 336 | 1 159 | 1 514 | 116 | 1 609 | 345 | 1 042 | 41 |
| | | F | 10 368 | 1 567 | 1 471 | 1 551 | 1 945 | 272 | 2 751 | 120 | 635 | 56 |
| | | M | | 2 450 | 1 326 | 2 482 | 1 789 | 149 | 3 295 | 281 | 455 | |
| 591 | Désinfectants, insecticides, etc. | J | 51 384 | 20 371 | 11 195 | 2 527 | 2 572 | 2 373 | 10 322 | 133 | 365 | 1 526 |
| | | F | 43 195 | 7 456 | 7 939 | 8 803 | 2 094 | 5 062 | 9 598 | 50 | 1 502 | 691 |
| | | M | | 10 330 | 7 108 | 5 460 | 3 423 | 3 065 | 11 591 | 1 138 | 1 921 | |
| 592 | Amidons, gluten, colles, etc. | J | 16 315 | 3 720 | 2 867 | 1 957 | 2 848 | 623 | 3 121 | 169 | 708 | 302 |
| | | F | 15 398 | 4 897 | 2 259 | 1 414 | 1 414 | 1 075 | 2 978 | 305 | 601 | 455 |
| | | M | | 5 052 | 2 995 | 1 698 | 2 624 | 931 | 3 149 | 453 | 845 | |
| 598 | Produits chimiques divers, n.d.a. | J | 147 751 | 47 782 | 24 070 | 11 801 | 29 114 | 9 393 | 20 125 | 1 878 | 2 542 | 1 046 |
| | | F | 144 125 | 43 313 | 32 479 | 16 806 | 18 535 | 8 321 | 20 259 | 1 419 | 2 410 | 583 |
| | | M | | 39 746 | 25 532 | 15 954 | 29 306 | 9 595 | 20 481 | 1 369 | 2 857 | |
| 611 | Cuir et peaux, préparés | J | 115 472 | 24 005 | 18 995 | 43 536 | 7 330 | 2 017 | 15 551 | 773 | 3 126 | 139 |
| | | F | 127 424 | 22 428 | 17 812 | 66 752 | 3 297 | 2 909 | 10 911 | 540 | 2 489 | 276 |
| | | M | | 21 488 | 17 022 | 49 666 | 4 020 | 1 270 | 10 241 | 386 | 2 809 | |
| 612 | Articles manufacturés en cuir, n.d.a. | J | 31 253 | 14 643 | 7 447 | 847 | 871 | 1 379 | 3 127 | 87 | 2 829 | 23 |
| | | F | 28 632 | 12 051 | 7 820 | 971 | 864 | 1 131 | 2 603 | 203 | 2 634 | 355 |
| | | M | | 12 241 | 7 423 | 3 483 | 990 | 1 070 | 2 619 | 105 | 2 770 | |
| 613 | Pelleteries tannées ou apprêtées | J | 24 382 | 3 372 | 2 311 | 11 380 | 273 | 185 | 2 146 | | 765 | 3 950 |
| | | F | 25 263 | 2 965 | 1 265 | 14 952 | 50 | 250 | 1 952 | | 983 | 3 846 |
| | | M | | 3 748 | 2 109 | 15 188 | 13 | 272 | 1 393 | | 2 039 | |
| 621 | Produits en caoutchouc | J | 21 028 | 6 119 | 3 943 | 1 318 | 1 363 | 2 270 | 3 798 | 629 | 1 195 | 213 |
| | | F | 21 296 | 5 989 | 4 027 | 1 353 | 1 908 | 2 476 | 3 489 | 466 | 1 442 | 146 |
| | | M | | 7 390 | 3 956 | 2 073 | 1 753 | 2 056 | 4 339 | 548 | 1 200 | |
| 625 | Pneumatiques, chambres à air, etc. | J | 65 992 | 18 464 | 8 629 | 5 455 | 6 379 | 2 892 | 17 659 | 1 370 | 4 389 | 755 |
| | | F | 74 626 | 22 331 | 8 861 | 12 719 | 5 850 | 2 982 | 16 357 | 1 047 | 3 809 | 670 |
| | | M | | 23 811 | 10 916 | 8 825 | 6 212 | 3 709 | 15 980 | 1 137 | 4 830 | |

EC TRADE
by SITC groups
import
EXTRA (EUR 10)

Quantity in 1000 kg

Quantités en 1000 kg

| SITC CTCI Rev. 2 | Products - Produits | 1985 | EUR 10 | Deutsch- land | France | Italia | Nederland | Belg.-Lux | United Kingdom | Ireland | Danmark | Ελλάδα |
|------------------------|---|------|---------|------------------|---------|--------|-----------|-----------|-------------------|---------|---------|--------|
| 628 | Articles of rubber, n.e.s. | J | 3 857 | 1 342 | 710 | 314 | 359 | 154 | 703 | 33 | 183 | 59 |
| | | F | 3 775 | 1 180 | 567 | 588 | 261 | 150 | 777 | 45 | 180 | 27 |
| | | M | | 1 370 | 573 | 412 | 312 | 182 | 644 | 57 | 212 | |
| 633 | Cork manufactures | J | 4 586 | 1 071 | 1 482 | 440 | 208 | 93 | 1 128 | 34 | 105 | 25 |
| | | F | 4 310 | 1 016 | 1 389 | 469 | 190 | 103 | 907 | 11 | 208 | 17 |
| | | M | | 1 114 | 1 554 | 506 | 160 | 142 | 981 | 5 | 107 | |
| 634 | Veneers, reconstituted wood, etc, n.e.s. | J | 375 787 | 64 498 | 16 894 | 21 805 | 32 863 | 27 287 | 184 362 | 3 832 | 23 367 | 879 |
| | | F | 261 011 | 50 587 | 16 238 | 25 394 | 26 867 | 11 004 | 110 278 | 3 461 | 15 340 | 1 842 |
| | | M | | 55 396 | 15 054 | 18 690 | 27 010 | 23 312 | 94 995 | 1 698 | 14 245 | |
| 635 | Wood manufactures, n.e.s. | J | 40 465 | 16 797 | 3 922 | 2 938 | 2 388 | 736 | 9 596 | 517 | 2 550 | 1 021 |
| | | F | 40 769 | 15 434 | 4 450 | 3 103 | 2 558 | 586 | 10 188 | 505 | 2 661 | 1 284 |
| | | M | | 19 820 | 4 227 | 4 108 | 2 917 | 612 | 8 726 | 387 | 3 374 | |
| 641 | Paper and paperboard | J | 895 789 | 248 322 | 113 267 | 78 690 | 83 862 | 42 820 | 243 574 | 14 342 | 53 514 | 17 398 |
| | | F | 813 072 | 229 863 | 103 873 | 70 635 | 88 898 | 43 974 | 204 231 | 12 724 | 46 979 | 11 895 |
| | | M | | 272 803 | 112 479 | 72 753 | 99 373 | 50 093 | 235 584 | 18 486 | 44 941 | |
| 642 | Articles of paper, pulp, paperboard | J | 50 061 | 17 615 | 4 807 | 2 992 | 3 671 | 3 094 | 9 120 | 521 | 7 148 | 1 093 |
| | | F | 47 903 | 15 621 | 6 380 | 3 084 | 3 384 | 2 661 | 8 742 | 194 | 7 218 | 619 |
| | | M | | 18 795 | 6 294 | 3 216 | 3 675 | 4 152 | 9 527 | 197 | 7 355 | |
| 651 | Textile yarn | J | 58 458 | 16 769 | 6 576 | 7 447 | 2 809 | 11 315 | 10 207 | 990 | 1 890 | 455 |
| | | F | 58 373 | 16 939 | 6 277 | 10 361 | 2 153 | 10 688 | 8 271 | 668 | 2 207 | 609 |
| | | M | | 15 580 | 6 525 | 12 284 | 2 281 | 12 971 | 9 080 | 478 | 1 695 | |
| 652 | Cotton fabrics, woven, excl. spec. fabrics | J | 39 697 | 7 477 | 4 954 | 4 001 | 4 470 | 1 139 | 14 756 | 775 | 1 942 | 183 |
| | | F | 27 949 | 5 620 | 4 015 | 7 508 | 2 038 | 1 420 | 5 606 | 545 | 1 002 | 195 |
| | | M | | 4 553 | 3 568 | 5 728 | 1 686 | 849 | 7 290 | 200 | 751 | |
| 653 | Synthetic fabrics, woven, excl. spec. fabr. | J | 15 676 | 3 509 | 2 231 | 2 229 | 1 128 | 847 | 4 992 | 194 | 429 | 117 |
| | | F | 12 309 | 2 746 | 1 704 | 2 766 | 798 | 525 | 3 289 | 195 | 222 | 63 |
| | | M | | 2 371 | 1 548 | 2 554 | 689 | 763 | 3 065 | 229 | 320 | |
| 654 | Other woven textile fabrics | J | 8 158 | 922 | 291 | 396 | 206 | 1 602 | 4 493 | 42 | 160 | 46 |
| | | F | 4 929 | 881 | 221 | 418 | 244 | 929 | 2 042 | 38 | 118 | 38 |
| | | M | | 723 | 329 | 573 | 183 | 2 231 | 3 983 | 31 | 73 | |
| 655 | Knitted or crocheted fabrics | J | 1 732 | 506 | 341 | 108 | 293 | 49 | 350 | 26 | 51 | 8 |
| | | F | 1 906 | 521 | 437 | 207 | 277 | 73 | 331 | 14 | 40 | 6 |
| | | M | | 613 | 417 | 154 | 241 | 62 | 341 | 24 | 35 | |
| 656 | Tulle, lace, embroidery, etc. | J | 1 045 | 366 | 217 | 71 | 51 | 29 | 238 | 33 | 31 | 9 |
| | | F | 949 | 376 | 179 | 100 | 39 | 16 | 179 | 8 | 43 | 9 |
| | | M | | 362 | 224 | 104 | 43 | 30 | 207 | 11 | 42 | |
| 657 | Special textile fabrics, etc. | J | 9 822 | 2 500 | 1 790 | 1 084 | 609 | 861 | 2 250 | 84 | 434 | 210 |
| | | F | 10 424 | 2 951 | 1 884 | 1 368 | 613 | 988 | 1 862 | 83 | 448 | 227 |
| | | M | | 3 240 | 3 038 | 1 946 | 718 | 1 460 | 3 161 | 126 | 367 | |
| 658 | Made-up textile articles, n.e.s. | J | 23 358 | 7 312 | 2 137 | 1 564 | 3 425 | 4 744 | 3 104 | 142 | 718 | 212 |
| | | F | 18 233 | 4 844 | 2 257 | 2 127 | 2 392 | 2 792 | 2 666 | 96 | 580 | 679 |
| | | M | | 4 941 | 2 657 | 1 763 | 2 645 | 3 655 | 2 595 | 71 | 372 | |
| 659 | Floor coverings, etc. | J | 8 532 | 4 363 | 955 | 747 | 491 | 196 | 1 268 | 41 | 284 | 187 |
| | | F | 7 863 | 3 741 | 1 041 | 1 080 | 425 | 198 | 952 | 8 | 358 | 68 |
| | | M | | 3 611 | 1 258 | 1 064 | 616 | 242 | 1 106 | 4 | 279 | |
| 661 | Lime, cement, building materials | J | 68 515 | 21 025 | 14 921 | 7 643 | 2 208 | 3 157 | 11 466 | 2 634 | 5 392 | 69 |
| | | F | 66 896 | 23 312 | 20 009 | 10 141 | 1 906 | 2 697 | 7 050 | 693 | 1 060 | 28 |
| | | M | | 34 461 | 18 463 | 27 067 | 3 237 | 5 914 | 16 212 | 2 434 | 5 294 | |
| 662 | Clay and refractory construction materials | J | 53 381 | 17 947 | 12 100 | 4 250 | 4 227 | 2 548 | 8 756 | 521 | 2 209 | 823 |
| | | F | 48 306 | 16 073 | 12 830 | 5 452 | 2 326 | 1 733 | 6 937 | 649 | 1 282 | 1 024 |
| | | M | | 14 943 | 14 528 | 7 077 | 2 310 | 1 589 | 7 079 | 461 | 1 481 | |
| 663 | Mineral manufactures, n.e.s. | J | 26 486 | 7 536 | 4 991 | 5 787 | 1 053 | 1 741 | 3 544 | 75 | 1 580 | 179 |
| | | F | 27 754 | 7 830 | 5 906 | 6 379 | 1 164 | 1 105 | 3 804 | 238 | 1 162 | 166 |
| | | M | | 11 885 | 6 713 | 7 722 | 1 060 | 726 | 4 106 | 728 | 1 621 | |
| 664 | Glass | J | 42 463 | 12 170 | 3 445 | 8 901 | 2 713 | 1 271 | 6 846 | 577 | 4 329 | 2 211 |
| | | F | 37 168 | 9 533 | 3 055 | 7 801 | 3 753 | 1 664 | 6 990 | 138 | 3 240 | 994 |
| | | M | | 12 312 | 3 989 | 8 209 | 3 666 | 687 | 5 440 | 286 | 3 425 | |
| 665 | Glassware | J | 29 142 | 9 250 | 6 018 | 1 948 | 2 379 | 3 561 | 4 854 | 112 | 646 | 374 |
| | | F | 33 065 | 8 251 | 9 398 | 2 725 | 1 047 | 3 687 | 6 378 | 74 | 1 249 | 256 |
| | | M | | 12 511 | 9 266 | 2 471 | 1 737 | 3 463 | 5 912 | 183 | 1 076 | |
| 666 | Pottery | J | 8 737 | 2 049 | 1 662 | 1 217 | 1 134 | 640 | 1 200 | 38 | 623 | 174 |
| | | F | 8 088 | 2 152 | 1 564 | 947 | 1 060 | 440 | 1 048 | 30 | 700 | 147 |
| | | M | | 2 438 | 1 668 | 1 439 | 1 078 | 471 | 1 401 | 40 | 671 | |
| 667 | Pearls, precious and semi-precious stones | J | 115 | 103 | 6 | 3 | 1 | 0 | 1 | 1 | | |
| | | F | 56 | 41 | 7 | 6 | 1 | 0 | 0 | 1 | | |
| | | M | | 63 | 21 | 2 | 4 | 0 | 0 | | | |
| 671 | Pig etc. iron, ferro-alloys | J | 177 970 | 77 668 | 24 503 | 41 963 | 5 034 | 9 635 | 13 911 | 409 | 1 204 | 3 643 |
| | | F | 162 684 | 77 583 | 28 926 | 26 717 | 4 478 | 8 593 | 9 886 | | 5 455 | 1 046 |
| | | M | | 64 639 | 25 447 | 20 756 | 3 413 | 8 061 | 10 460 | 4 | 1 970 | |
| 672 | Ingots, primary forms, of iron or steel | J | 152 709 | 40 983 | 11 244 | 32 282 | 6 308 | 12 744 | 23 782 | | 10 342 | 15 024 |
| | | F | 190 137 | 36 208 | 19 328 | 54 034 | 9 544 | 5 786 | 12 645 | 44 | 4 389 | 48 159 |
| | | M | | 48 506 | 25 488 | 45 737 | 11 924 | 35 576 | 13 312 | 3 | 7 190 | |
| 673 | Iron and steel bars, rods, angles, etc. | J | 240 648 | 121 394 | 24 306 | 25 193 | 14 240 | 18 080 | 20 877 | 732 | 12 414 | 3 412 |
| | | F | 233 484 | 103 734 | 29 186 | 32 766 | 17 003 | 9 588 | 17 003 | 2 331 | 12 156 | 6 070 |
| | | M | | 129 993 | 27 080 | 38 022 | 12 417 | 10 722 | 26 791 | 761 | 10 708 | |
| 674 | Iron and steel universals, plates, sheets | J | 280 421 | 103 736 | 21 812 | 38 778 | 16 268 | 18 972 | 39 972 | 4 359 | 29 920 | 6 604 |
| | | F | 253 587 | 100 624 | 27 812 | 32 789 | 13 189 | 9 580 | 31 224 | 1 533 | 30 483 | 6 353 |
| | | M | | 117 085 | 22 912 | 40 726 | 13 097 | 9 675 | 36 178 | 1 037 | 25 187 | |
| 675 | Hoop and strip, of iron or steel | J | 26 399 | 13 670 | 3 481 | 3 747 | 951 | 512 | 1 558 | 267 | 1 997 | 216 |
| | | F | 24 119 | 10 177 | 3 687 | 3 683 | 1 320 | 895 | 1 764 | 1 | 2 303 | 289 |
| | | M | | 12 353 | 3 255 | 2 268 | 1 654 | 404 | 1 263 | 20 | 2 275 | |
| 676 | Rails and railway track material | J | 711 | 246 | 126 | 317 | 8 | 7 | 1 | | 6 | |
| | | F | 1 303 | 483 | 410 | 404 | 1 | 1 | | | 1 | 4 |
| | | M | | 335 | 29 | 73 | 482 | 55 | 5 | | 6 | |

import
EXTRA (EUR 10)COMMERCE DE LA CE
par groupes de la CTCI

Value in 1000 ECU

Valeurs en 1000 ECU

| SITC CTCI Rev. 2 | Products - Produits | 1985 | EUR 10 | Deutsch- land | France | Italia | Nederland | Belg.-Lux | United Kingdom | Ireland | Danmark | Ελλάδα |
|------------------------|---|------|---------|------------------|--------|--------|-----------|-----------|-------------------|---------|---------|--------|
| 628 | Ouvrages en caoutchouc, n.d.a. | J | 31 246 | 10 774 | 5 782 | 2 275 | 2 232 | 1 577 | 6 333 | 441 | 1 305 | 527 |
| | | F | 30 504 | 9 774 | 4 921 | 4 151 | 1 883 | 1 364 | 6 235 | 666 | 1 273 | 237 |
| | | M | | 11 558 | 5 065 | 3 368 | 3 129 | 1 437 | 7 003 | 918 | 1 632 | |
| 633 | Ouvrages en liège | J | 15 067 | 3 747 | 6 647 | 1 584 | 423 | 270 | 1 917 | 56 | 299 | 124 |
| | | F | 15 154 | 3 530 | 6 262 | 2 070 | 466 | 362 | 1 601 | 14 | 663 | 186 |
| | | M | | 3 617 | 7 320 | 1 973 | 320 | 310 | 1 559 | 8 | 342 | |
| 634 | Placages, bois artificiels, etc., n.d.a. | J | 211 679 | 35 561 | 11 184 | 8 866 | 21 552 | 18 241 | 97 439 | 2 693 | 15 913 | 230 |
| | | F | 143 251 | 31 475 | 9 938 | 12 689 | 17 098 | 7 027 | 52 960 | 1 775 | 10 041 | 248 |
| | | M | | 29 589 | 9 533 | 7 881 | 18 179 | 14 725 | 47 682 | 1 136 | 7 765 | |
| 635 | Articles manufacturés en bois, n.d.a. | J | 46 405 | 14 800 | 5 102 | 4 330 | 2 151 | 1 032 | 15 232 | 496 | 2 596 | 666 |
| | | F | 46 582 | 13 794 | 5 526 | 4 013 | 2 413 | 1 050 | 15 797 | 597 | 2 903 | 489 |
| | | M | | 16 948 | 5 135 | 4 548 | 3 042 | 985 | 14 937 | 420 | 3 369 | |
| 641 | Papiers et cartons | J | 604 593 | 162 085 | 75 060 | 49 041 | 54 325 | 30 228 | 173 094 | 10 523 | 38 734 | 11 503 |
| | | F | 551 312 | 149 697 | 71 914 | 46 179 | 55 524 | 29 386 | 147 306 | 9 126 | 34 116 | 8 064 |
| | | M | | 178 299 | 78 811 | 45 958 | 62 919 | 33 348 | 174 935 | 13 565 | 33 878 | |
| 642 | Articles en papier ou carton | J | 78 676 | 23 474 | 8 610 | 4 588 | 7 088 | 4 069 | 17 694 | 1 007 | 10 915 | 1 231 |
| | | F | 74 834 | 20 634 | 9 924 | 4 721 | 6 544 | 3 288 | 16 937 | 638 | 11 385 | 763 |
| | | M | | 23 916 | 10 295 | 4 999 | 6 659 | 5 243 | 18 375 | 642 | 11 248 | |
| 651 | Fils de matières textiles | J | 233 939 | 73 787 | 27 779 | 35 085 | 9 493 | 33 431 | 38 904 | 4 276 | 8 787 | 2 397 |
| | | F | 243 157 | 74 782 | 26 190 | 51 938 | 7 877 | 32 927 | 32 809 | 3 096 | 10 790 | 2 748 |
| | | M | | 67 813 | 27 263 | 57 003 | 7 519 | 35 461 | 36 056 | 2 379 | 8 787 | |
| 652 | Tissus de coton, sauf tissus spéciaux | J | 235 851 | 51 151 | 32 550 | 28 000 | 25 046 | 6 887 | 74 259 | 4 547 | 11 769 | 1 642 |
| | | F | 178 077 | 38 511 | 26 549 | 46 679 | 12 226 | 8 579 | 34 160 | 3 263 | 6 307 | 1 803 |
| | | M | | 32 718 | 25 288 | 37 289 | 10 233 | 5 181 | 41 447 | 1 227 | 5 097 | |
| 653 | Tissus synthét. ou artif., sauf spéciaux | J | 130 887 | 30 616 | 21 123 | 15 638 | 7 885 | 5 435 | 43 694 | 2 230 | 3 258 | 1 008 |
| | | F | 105 730 | 24 004 | 16 473 | 19 270 | 5 417 | 3 480 | 32 567 | 1 810 | 1 943 | 766 |
| | | M | | 20 383 | 15 485 | 16 122 | 5 335 | 4 636 | 32 303 | 2 309 | 2 484 | |
| 654 | Autres tissus, sauf tissus spéciaux | J | 39 546 | 10 052 | 6 162 | 5 589 | 845 | 3 555 | 11 433 | 475 | 989 | 446 |
| | | F | 34 059 | 11 377 | 4 268 | 5 473 | 915 | 2 489 | 7 865 | 453 | 865 | 354 |
| | | M | | 11 357 | 4 975 | 7 386 | 1 012 | 5 176 | 11 271 | 413 | 731 | |
| 655 | Étoffes de bonneterie | J | 16 295 | 5 579 | 3 071 | 932 | 2 378 | 638 | 2 796 | 288 | 501 | 112 |
| | | F | 16 655 | 4 990 | 3 399 | 1 822 | 1 947 | 725 | 3 062 | 217 | 389 | 104 |
| | | M | | 6 269 | 3 634 | 1 223 | 1 814 | 598 | 3 039 | 302 | 347 | |
| 656 | Tulles, dentelles, broderies, etc. | J | 25 340 | 7 831 | 5 025 | 4 102 | 1 141 | 478 | 5 484 | 676 | 383 | 220 |
| | | F | 25 380 | 7 447 | 4 466 | 6 372 | 816 | 537 | 4 856 | 137 | 496 | 253 |
| | | M | | 7 716 | 5 027 | 4 777 | 807 | 574 | 5 156 | 242 | 479 | |
| 657 | Tissus spéciaux, articles assimilés | J | 53 151 | 15 773 | 7 385 | 5 408 | 3 270 | 2 894 | 13 273 | 972 | 2 638 | 1 538 |
| | | F | 54 219 | 15 703 | 7 419 | 6 941 | 3 356 | 2 925 | 13 155 | 854 | 2 679 | 1 187 |
| | | M | | 16 724 | 9 627 | 7 198 | 3 633 | 3 785 | 14 795 | 1 067 | 2 074 | |
| 658 | Articles en matières textiles, n.d.a. | J | 108 060 | 38 213 | 10 154 | 9 723 | 12 338 | 9 163 | 21 310 | 602 | 4 111 | 2 446 |
| | | F | 90 147 | 26 108 | 10 874 | 13 133 | 9 393 | 5 858 | 19 280 | 529 | 3 390 | 1 582 |
| | | M | | 31 768 | 12 419 | 8 877 | 9 759 | 7 318 | 19 042 | 365 | 3 115 | |
| 659 | Couvre-parquets, tapis, etc. | J | 87 180 | 55 167 | 7 551 | 5 963 | 4 190 | 1 731 | 10 443 | 318 | 1 443 | 374 |
| | | F | 74 685 | 45 616 | 5 291 | 7 094 | 3 009 | 2 318 | 9 276 | 20 | 1 908 | 173 |
| | | M | | 40 530 | 5 182 | 8 711 | 3 598 | 2 668 | 8 706 | | 1 663 | |
| 661 | Chaux, ciments, matér. construct. fabriqués | J | 12 842 | 2 966 | 4 792 | 577 | 750 | 716 | 1 928 | 227 | 806 | 80 |
| | | F | 14 288 | 3 613 | 6 027 | 956 | 729 | 860 | 1 395 | 268 | 431 | 9 |
| | | M | | 5 257 | 5 983 | 1 641 | 859 | 1 412 | 1 987 | 1 048 | 910 | |
| 662 | Matériaux de construct. en prod. céramiques | J | 27 397 | 7 514 | 5 248 | 2 970 | 2 792 | 2 215 | 5 142 | 273 | 894 | 349 |
| | | F | 22 133 | 7 426 | 5 022 | 2 411 | 957 | 941 | 4 065 | 313 | 517 | 481 |
| | | M | | 5 847 | 5 213 | 3 054 | 1 370 | 828 | 4 581 | 206 | 574 | |
| 663 | Articles minéraux manufacturés, n.d.a. | J | 41 248 | 14 932 | 5 988 | 4 006 | 1 942 | 4 084 | 7 869 | 527 | 1 479 | 421 |
| | | F | 42 877 | 15 213 | 7 043 | 4 862 | 1 827 | 3 266 | 7 882 | 866 | 1 437 | 481 |
| | | M | | 16 660 | 7 587 | 4 543 | 1 888 | 2 823 | 9 770 | 1 274 | 1 715 | |
| 664 | Verre | J | 40 341 | 13 673 | 5 521 | 4 021 | 3 447 | 1 785 | 7 845 | 522 | 2 701 | 826 |
| | | F | 38 756 | 13 591 | 4 843 | 4 007 | 3 048 | 2 017 | 8 013 | 217 | 2 502 | 518 |
| | | M | | 15 508 | 6 213 | 4 234 | 3 073 | 1 412 | 7 269 | 283 | 2 449 | |
| 665 | Ouvrages en verre | J | 33 273 | 9 384 | 5 274 | 4 514 | 1 623 | 1 935 | 8 091 | 786 | 1 134 | 532 |
| | | F | 34 030 | 9 953 | 5 798 | 4 253 | 1 878 | 1 620 | 8 449 | 622 | 951 | 506 |
| | | M | | 11 694 | 6 722 | 4 512 | 1 877 | 2 169 | 10 190 | 1 048 | 1 135 | |
| 666 | Poterie | J | 26 327 | 6 658 | 4 070 | 3 500 | 3 264 | 1 277 | 4 999 | 297 | 1 687 | 575 |
| | | F | 25 069 | 6 652 | 4 137 | 3 357 | 2 874 | 1 265 | 4 451 | 122 | 1 757 | 454 |
| | | M | | 8 031 | 4 490 | 4 808 | 3 092 | 1 166 | 6 842 | 220 | 1 981 | |
| 667 | Pierres gemmes et perles fines | J | 371 871 | 30 964 | 32 954 | 8 568 | 10 576 | 281 547 | 7 002 | 62 | 198 | |
| | | F | 417 163 | 13 774 | 32 260 | 4 714 | 8 583 | 357 048 | 579 | 32 | 173 | |
| | | M | | 14 918 | 30 405 | 12 360 | 16 728 | 278 053 | 1 019 | 38 | 278 | |
| 671 | Fontes, grenailles, poudres, ferro-alliages | J | 123 670 | 54 002 | 32 784 | 14 852 | 4 156 | 6 639 | 8 386 | 249 | 757 | 1 845 |
| | | F | 133 095 | 64 637 | 32 103 | 18 764 | 3 123 | 7 819 | 4 936 | | 1 466 | 247 |
| | | M | | 51 244 | 25 945 | 15 484 | 3 119 | 6 165 | 7 224 | 11 | 834 | |
| 672 | Lingots et formes prim. en fer ou acier | J | 63 099 | 18 819 | 11 013 | 9 798 | 1 194 | 4 760 | 8 058 | | 3 740 | 5 717 |
| | | F | 74 267 | 21 075 | 15 068 | 13 009 | 2 255 | 1 616 | 4 710 | 53 | 1 649 | 14 832 |
| | | M | | 23 853 | 18 896 | 12 299 | 2 788 | 7 614 | 5 005 | 21 | 2 393 | |
| 673 | Barres et profilés, en fer ou en acier | J | 117 168 | 55 682 | 12 092 | 12 016 | 6 573 | 9 265 | 12 867 | 398 | 6 958 | 1 317 |
| | | F | 119 042 | 50 099 | 15 173 | 15 870 | 5 554 | 8 676 | 13 748 | 894 | 6 851 | 2 177 |
| | | M | | 57 381 | 13 909 | 17 718 | 6 866 | 6 717 | 17 756 | 481 | 6 458 | |
| 674 | Larges plats et tôles, en fer ou en acier | J | 148 634 | 54 246 | 13 043 | 21 269 | 8 465 | 8 610 | 20 035 | 2 440 | 16 812 | 3 714 |
| | | F | 145 218 | 53 136 | 17 259 | 21 502 | 8 304 | 6 293 | 17 985 | 947 | 16 568 | 3 224 |
| | | M | | 59 579 | 14 455 | 22 191 | 7 236 | 5 338 | 21 452 | 803 | 13 890 | |
| 675 | Feuillards en fer ou en acier | J | 21 617 | 10 034 | 2 190 | 3 073 | 1 580 | 459 | 2 325 | 122 | 1 541 | 293 |
| | | F | 20 820 | 8 841 | 2 863 | 2 423 | 1 232 | 817 | 2 895 | 7 | 1 554 | 188 |
| | | M | | 10 754 | 2 685 | 2 203 | 1 404 | 548 | 2 901 | 22 | 1 600 | |
| 676 | Rails et autres éléments de voies ferrées | J | 213 | 80 | 19 | 82 | 6 | 20 | 2 | | 4 | |
| | | F | 399 | 197 | 63 | 123 | | 8 | | | 2 | 6 |
| | | M | | 234 | 73 | 24 | 293 | 112 | 25 | | | |

EC TRADE
by SITC groups

import
EXTRA (EUR 10)

Quantity in 1000 kg

Quantités en 1000 kg

| SITC CTCI Rev. 2 | Products - Produits | 1985 | EUR 10 | Deutsch- land | France | Italia | Nederland | Belg.-Lux | United Kingdom | Ireland | Danmark | Ἑλλάδα |
|------------------------|--|------|---------|------------------|--------|--------|-----------|-----------|-------------------|---------|---------|--------|
| 677 | Iron and steel wire, excluding wire rod | J | 16 248 | 9 032 | 1 544 | 3 237 | 632 | 117 | 570 | 81 | 749 | 286 |
| | | F | 14 186 | 7 090 | 1 589 | 2 846 | 306 | 446 | 432 | 25 | 750 | 702 |
| | | M | | 9 791 | 1 643 | 1 757 | 473 | 649 | 680 | 8 | 851 | |
| 678 | Tubes, pipes, fittings, of iron and steel | J | 66 813 | 24 865 | 10 126 | 4 421 | 6 824 | 4 507 | 8 371 | 1 221 | 6 123 | 355 |
| | | F | 63 420 | 24 662 | 11 187 | 6 258 | 5 794 | 3 743 | 5 663 | 634 | 4 989 | 490 |
| | | M | | 28 796 | 10 611 | 7 195 | 6 653 | 6 426 | 6 096 | 604 | 5 335 | |
| 679 | Iron and steel castings, rough forgings | J | 4 254 | 1 335 | 715 | 266 | 265 | 571 | 944 | 35 | 123 | |
| | | F | 4 114 | 1 362 | 672 | 520 | 120 | 597 | 764 | 24 | 55 | |
| | | M | | 1 327 | 779 | 418 | 77 | 472 | 439 | 135 | 92 | |
| 681 | Silver and platinum group metals | J | 303 | 83 | 25 | 29 | 5 | 67 | 93 | | | 1 |
| | | F | 227 | 37 | 21 | 16 | 4 | 50 | 98 | | | 1 |
| | | M | | 85 | 15 | 4 | 1 | 34 | 79 | 1 | | |
| 682 | Copper excluding cement copper | J | 160 106 | 42 397 | 19 937 | 25 003 | 1 591 | 39 394 | 28 502 | 195 | 1 368 | 1 719 |
| | | F | 161 375 | 38 817 | 31 988 | 24 100 | 2 042 | 36 758 | 22 801 | 659 | 1 485 | 2 745 |
| | | M | | 45 275 | 23 865 | 28 782 | 2 131 | 34 263 | 18 478 | 72 | 1 152 | |
| 683 | Nickel | J | 7 100 | 2 870 | 1 488 | 599 | 291 | 120 | 1 591 | 8 | 33 | |
| | | F | 7 844 | 2 968 | 1 410 | 1 219 | 251 | 81 | 1 867 | 30 | 5 | 13 |
| | | M | | 3 842 | 1 506 | 1 589 | 243 | 141 | 2 706 | 3 | 17 | |
| 684 | Aluminium | J | 132 656 | 41 473 | 20 430 | 7 317 | 35 133 | 6 437 | 16 651 | 515 | 4 672 | 28 |
| | | F | 114 890 | 36 500 | 19 051 | 10 877 | 23 573 | 4 188 | 16 812 | 318 | 3 228 | 343 |
| | | M | | 36 055 | 21 536 | 10 132 | 30 468 | 4 825 | 14 928 | 271 | 3 559 | |
| 685 | Lead | J | 29 913 | 1 716 | 6 | 7 827 | 32 | 309 | 17 189 | | 723 | 2 111 |
| | | F | 25 382 | 645 | 18 | 5 383 | 467 | 921 | 17 006 | 4 | 509 | 429 |
| | | M | | 1 029 | 815 | 8 804 | 268 | 637 | 4 931 | | 623 | |
| 686 | Zinc | J | 20 012 | 5 668 | 1 534 | 1 826 | 210 | 76 | 9 214 | | 978 | 506 |
| | | F | 20 818 | 4 922 | 339 | 1 388 | 124 | 852 | 12 525 | | 568 | 100 |
| | | M | | 3 091 | 437 | 1 509 | 67 | 285 | 7 875 | | 1 279 | |
| 687 | Tin | J | 2 529 | 980 | 462 | 283 | 285 | 85 | 353 | 1 | | 80 |
| | | F | 3 503 | 1 213 | 534 | 447 | 197 | 56 | 1 044 | | 6 | 6 |
| | | M | | 1 290 | 498 | 335 | 265 | 34 | 235 | | 88 | |
| 688 | Uranium, thorium and alloys | J | | | | | | | | | | |
| | | F | | | | | | | | | | |
| | | M | | | | | | | 0 | 2 | | |
| 689 | Miscellaneous non-ferrous base metals | J | 6 403 | 2 732 | 661 | 480 | 740 | 370 | 1 357 | 15 | 37 | 11 |
| | | F | 5 860 | 2 319 | 672 | 464 | 890 | 193 | 1 296 | | 26 | 0 |
| | | M | | 3 217 | 777 | 455 | 1 105 | 439 | 1 448 | 15 | 50 | |
| 691 | Metal structures and parts | J | 11 148 | 6 301 | 782 | 544 | 364 | 146 | 1 819 | 100 | 990 | 102 |
| | | F | 12 667 | 6 886 | 714 | 576 | 512 | 175 | 1 452 | 45 | 2 197 | 110 |
| | | M | | 8 292 | 1 000 | 400 | 1 132 | 347 | 2 293 | 18 | 968 | |
| 692 | Metal containers, for storage, transport | J | 5 630 | 2 140 | 429 | 255 | 269 | 206 | 1 378 | 179 | 717 | 57 |
| | | F | 5 500 | 1 677 | 829 | 238 | 213 | 292 | 1 348 | 89 | 767 | 47 |
| | | M | | 2 307 | 761 | 258 | 374 | 181 | 1 014 | 69 | 1 023 | |
| 693 | Wire products and fencing grills | J | 4 824 | 1 298 | 600 | 794 | 497 | 78 | 1 069 | 83 | 329 | 76 |
| | | F | 5 047 | 1 214 | 838 | 1 092 | 371 | 60 | 825 | 160 | 352 | 135 |
| | | M | | 1 484 | 1 172 | 1 100 | 385 | 104 | 658 | 19 | 245 | |
| 694 | Nails, bolts, nuts, screws, etc. | J | 18 990 | 7 535 | 2 887 | 1 481 | 1 181 | 462 | 4 637 | 49 | 523 | 235 |
| | | F | 18 472 | 6 598 | 5 196 | 1 474 | 1 253 | 346 | 2 847 | 69 | 511 | 178 |
| | | M | | 6 850 | 3 580 | 2 769 | 1 245 | 477 | 3 531 | 42 | 431 | |
| 695 | Tools for use in the hand or in machines | J | 9 956 | 3 285 | 2 561 | 699 | 840 | 326 | 1 627 | 107 | 226 | 285 |
| | | F | 17 904 | 2 487 | 2 643 | 916 | 847 | 336 | 1 927 | 8 305 | 275 | 168 |
| | | M | | 2 665 | 2 218 | 801 | 1 298 | 302 | 2 132 | 87 | 270 | |
| 696 | Cutlery | J | 2 427 | 968 | 142 | 117 | 300 | 142 | 634 | 10 | 48 | 66 |
| | | F | 2 116 | 805 | 182 | 184 | 232 | 54 | 584 | 14 | 37 | 24 |
| | | M | | 714 | 208 | 155 | 230 | 52 | 601 | 6 | 52 | |
| 697 | Household equipment of base metal, n.e.s. | J | 11 305 | 3 052 | 3 055 | 655 | 782 | 438 | 2 589 | 180 | 381 | 173 |
| | | F | 11 506 | 3 427 | 2 894 | 738 | 798 | 503 | 2 510 | 121 | 407 | 108 |
| | | M | | 3 960 | 2 889 | 1 162 | 866 | 920 | 2 770 | 215 | 401 | |
| 699 | Manufactures of base metal, n.e.s. | J | 31 611 | 9 556 | 4 717 | 2 433 | 2 626 | 1 289 | 5 634 | 398 | 2 304 | 2 654 |
| | | F | 27 764 | 9 370 | 4 672 | 2 651 | 2 577 | 1 239 | 4 411 | 232 | 2 446 | 166 |
| | | M | | 10 608 | 6 052 | 2 247 | 2 822 | 1 468 | 4 812 | 230 | 2 261 | |
| 711 | Steam boilers and auxiliary plant | J | 427 | 53 | 15 | | 167 | 3 | 126 | 12 | 31 | 20 |
| | | F | 230 | 57 | 37 | 1 | 18 | 0 | 51 | 2 | 64 | |
| | | M | | 182 | 27 | 48 | 64 | 4 | 45 | 2 | 4 | |
| 712 | Steam engines, turbines | J | 504 | 145 | 60 | 11 | 2 | 4 | 46 | | 236 | |
| | | F | 321 | 66 | 4 | 30 | 3 | 23 | 22 | | 82 | 91 |
| | | M | | 123 | 9 | 5 | 2 | 19 | 32 | | 43 | |
| 713 | Internal combustion piston engines | J | 25 931 | 7 789 | 3 471 | 2 519 | 1 523 | 4 984 | 3 508 | 133 | 1 438 | 566 |
| | | F | 26 785 | 8 123 | 3 325 | 2 795 | 1 184 | 5 109 | 5 034 | 119 | 795 | 301 |
| | | M | | 8 848 | 3 280 | 3 057 | 1 502 | 5 064 | 4 726 | 72 | 883 | |
| 714 | Reaction engines, gas turbines | J | 1 158 | 165 | 203 | 15 | 396 | 2 | 322 | 10 | 7 | 38 |
| | | F | 792 | 156 | 161 | 25 | 79 | 3 | 272 | 14 | 9 | 73 |
| | | M | | 285 | 132 | 88 | 29 | 42 | 214 | 13 | 2 | |
| 716 | Rotating electric plant, parts | J | 11 600 | 3 880 | 1 575 | 2 898 | 621 | 295 | 1 108 | 157 | 953 | 113 |
| | | F | 11 791 | 3 986 | 1 246 | 3 084 | 699 | 419 | 925 | 506 | 896 | 30 |
| | | M | | 4 163 | 963 | 3 444 | 598 | 330 | 1 471 | 78 | 825 | |
| 718 | Other power generating machinery | J | 554 | 281 | 59 | 11 | 23 | 82 | 63 | | 35 | |
| | | F | 517 | 244 | 65 | 10 | 25 | 39 | 78 | 4 | 52 | 0 |
| | | M | | 204 | 58 | 9 | 50 | 83 | 86 | 2 | 31 | |
| 721 | Agricultural machinery, excluding tractors | J | 7 272 | 1 558 | 2 139 | 90 | 678 | 381 | 1 054 | 145 | 941 | 286 |
| | | F | 8 085 | 1 952 | 2 102 | 269 | 1 017 | 294 | 1 358 | 116 | 860 | 117 |
| | | M | | 2 396 | 2 250 | 237 | 850 | 542 | 1 591 | 239 | 1 431 | |
| 722 | Tractors, excluding for semi-trailor | J | 5 772 | 421 | 1 219 | 640 | 234 | 144 | 905 | 168 | 434 | 1 607 |
| | | F | 5 854 | 369 | 1 302 | 220 | 244 | 121 | 637 | 95 | 369 | 2 497 |
| | | M | | 521 | 1 322 | 155 | 258 | 150 | 1 045 | 477 | 460 | |

**import
EXTRA (EUR 10)**
**COMMERCE DE LA CE
par groupes de la CTCl**

Value in 1000 ECU

Valeurs en 1000 ECU

| SITC CTCl Rev. 2 | Products - Produits | 1985 | EUR 10 | Deutsch- land | France | Italia | Nederland | Belg.-Lux | United Kingdom | Ireland | Danmark | Ελλάδα |
|------------------------|--|------|---------|------------------|---------|--------|-----------|-----------|-------------------|---------|---------|--------|
| 677 | Fils de fer ou d'acier | J | 15 271 | 7 773 | 2 265 | 2 038 | 925 | 146 | 957 | 94 | 900 | 173 |
| | | F | 15 294 | 7 182 | 2 289 | 2 355 | 502 | 410 | 931 | 74 | 810 | 741 |
| | | M | | 8 515 | 2 178 | 1 939 | 504 | 606 | 1 432 | 80 | 893 | |
| 678 | Tuyaux, accessoires, en fonte, fer, acier | J | 78 750 | 25 965 | 10 793 | 5 948 | 7 768 | 5 918 | 14 851 | 924 | 5 952 | 631 |
| | | F | 74 807 | 23 857 | 13 361 | 8 496 | 7 663 | 4 755 | 10 615 | 473 | 4 884 | 703 |
| | | M | | 29 279 | 11 417 | 8 291 | 8 991 | 6 728 | 12 587 | 566 | 5 245 | |
| 679 | Ouvrages bruts, en fonte, fer, acier | J | 4 415 | 1 491 | 687 | 396 | 247 | 377 | 904 | 150 | 160 | 3 |
| | | F | 4 700 | 1 576 | 656 | 673 | 197 | 483 | 952 | 87 | 76 | |
| | | M | | 1 331 | 582 | 311 | 154 | 403 | 583 | 168 | 151 | |
| 681 | Argent, platine, métaux de la mine platine | J | 108 654 | 46 395 | 13 647 | 10 947 | 2 469 | 4 132 | 30 653 | 6 | 203 | 202 |
| | | F | 85 303 | 30 135 | 10 018 | 6 545 | 1 647 | 1 625 | 34 773 | 129 | 226 | 205 |
| | | M | | 47 927 | 10 211 | 3 066 | 771 | 2 977 | 29 400 | 113 | 260 | |
| 682 | Cuivre | J | 328 093 | 91 037 | 41 867 | 47 253 | 4 127 | 79 115 | 56 783 | 665 | 4 048 | 3 198 |
| | | F | 336 072 | 80 886 | 68 085 | 47 694 | 5 164 | 75 512 | 47 828 | 1 604 | 4 344 | 4 955 |
| | | M | | 97 243 | 53 263 | 58 298 | 5 118 | 83 331 | 41 915 | 323 | 3 461 | |
| 683 | Nickel | J | 57 088 | 21 192 | 12 827 | 6 057 | 2 390 | 1 239 | 12 948 | 80 | 350 | 5 |
| | | F | 63 243 | 23 260 | 12 399 | 9 216 | 1 926 | 849 | 15 007 | 422 | 67 | 97 |
| | | M | | 29 944 | 13 428 | 12 270 | 1 908 | 1 200 | 23 919 | 35 | 181 | |
| 684 | Aluminium | J | 259 526 | 82 357 | 37 858 | 14 954 | 63 151 | 11 959 | 36 962 | 1 052 | 11 107 | 126 |
| | | F | 230 957 | 74 375 | 35 742 | 21 397 | 43 370 | 8 305 | 37 070 | 801 | 9 160 | 737 |
| | | M | | 72 194 | 40 932 | 19 787 | 55 073 | 9 464 | 34 360 | 670 | 8 874 | |
| 685 | Plomb | J | 27 020 | 1 204 | 38 | 4 711 | 29 | 188 | 19 189 | 1 | 439 | 1 221 |
| | | F | 24 928 | 397 | 34 | 3 240 | 433 | 563 | 19 654 | 13 | 326 | 268 |
| | | M | | 771 | 493 | 5 233 | 189 | 356 | 2 644 | 1 | 410 | |
| 686 | Zinc | J | 24 592 | 6 735 | 1 805 | 2 501 | 269 | 78 | 11 321 | | 1 281 | 602 |
| | | F | 26 689 | 6 208 | 453 | 1 820 | 171 | 1 048 | 16 110 | | 765 | 114 |
| | | M | | 4 089 | 581 | 2 061 | 100 | 371 | 10 972 | 1 | 1 677 | |
| 687 | Étain | J | 40 404 | 15 848 | 7 895 | 4 697 | 4 411 | 1 384 | 4 938 | | 2 | 1 229 |
| | | F | 56 273 | 19 368 | 9 407 | 7 178 | 2 774 | 831 | 16 568 | | 58 | 89 |
| | | M | | 20 995 | 8 757 | 5 385 | 4 328 | 609 | 3 423 | | 696 | |
| 688 | Uranium, thorium et alliages | J | | | | | | | | | | |
| | | F | | | | | | | | | | |
| | | M | | | | | | 2 | 17 | | | |
| 689 | Autres métaux communs non ferreux | J | 42 730 | 22 018 | 6 511 | 1 727 | 2 712 | 1 740 | 7 623 | 246 | 109 | 44 |
| | | F | 38 512 | 16 908 | 6 810 | 1 259 | 3 459 | 1 376 | 8 642 | | 57 | 1 |
| | | M | | 19 970 | 7 770 | 1 727 | 4 667 | 1 682 | 8 371 | 49 | 102 | |
| 691 | Constructions métalliques et parties | J | 22 004 | 9 672 | 1 467 | 887 | 1 176 | 780 | 6 020 | 350 | 1 534 | 118 |
| | | F | 24 426 | 10 994 | 1 513 | 659 | 1 422 | 530 | 4 141 | 200 | 4 796 | 171 |
| | | M | | 13 503 | 2 278 | 620 | 3 042 | 916 | 7 378 | 98 | 2 285 | |
| 692 | Réservoirs, fûts etc., en métal | J | 15 837 | 5 253 | 1 251 | 600 | 963 | 608 | 4 393 | 345 | 2 255 | 169 |
| | | F | 16 761 | 4 273 | 2 292 | 727 | 745 | 726 | 4 850 | 358 | 2 753 | 37 |
| | | M | | 5 294 | 2 145 | 695 | 1 048 | 417 | 4 211 | 201 | 3 635 | |
| 693 | Ouvrages en fils métalliques, grillages | J | 7 352 | 2 118 | 679 | 573 | 810 | 190 | 2 140 | 161 | 565 | 116 |
| | | F | 8 001 | 2 122 | 931 | 1 019 | 636 | 302 | 2 099 | 211 | 509 | 172 |
| | | M | | 2 170 | 1 110 | 703 | 735 | 393 | 2 058 | 71 | 435 | |
| 694 | Clouterie et boulonnerie | J | 45 381 | 15 251 | 7 355 | 2 981 | 2 655 | 2 113 | 12 416 | 605 | 1 487 | 518 |
| | | F | 45 718 | 14 812 | 8 789 | 3 760 | 2 777 | 1 928 | 11 105 | 654 | 1 509 | 384 |
| | | M | | 16 154 | 7 786 | 3 578 | 2 739 | 2 482 | 13 498 | 471 | 1 295 | |
| 695 | Outils à main et pour machines | J | 100 633 | 33 600 | 19 252 | 9 728 | 8 519 | 3 334 | 20 334 | 1 356 | 3 250 | 1 260 |
| | | F | 105 014 | 31 367 | 18 795 | 10 243 | 11 105 | 3 700 | 23 773 | 1 624 | 3 391 | 1 016 |
| | | M | | 34 186 | 19 954 | 10 205 | 13 500 | 3 723 | 31 070 | 1 410 | 3 876 | |
| 696 | Coutellerie | J | 24 690 | 10 439 | 1 549 | 1 427 | 3 506 | 1 109 | 5 454 | 83 | 678 | 445 |
| | | F | 22 550 | 9 378 | 1 705 | 2 608 | 2 324 | 607 | 4 983 | 115 | 591 | 239 |
| | | M | | 9 457 | 1 879 | 2 664 | 3 554 | 655 | 6 243 | 67 | 747 | |
| 697 | Articles métalliques pour usage domestiq. | J | 39 927 | 10 154 | 8 318 | 2 168 | 3 426 | 1 780 | 10 843 | 511 | 1 674 | 1 053 |
| | | F | 40 163 | 11 806 | 7 607 | 2 866 | 2 833 | 1 778 | 10 389 | 404 | 1 944 | 536 |
| | | M | | 13 672 | 8 605 | 3 393 | 3 122 | 2 721 | 11 166 | 722 | 1 754 | |
| 699 | Articles manufact. en mét. communs, n.d.a. | J | 127 230 | 38 388 | 21 885 | 10 083 | 9 807 | 5 415 | 30 512 | 2 874 | 7 054 | 1 212 |
| | | F | 129 809 | 35 864 | 22 894 | 13 010 | 9 536 | 6 364 | 31 010 | 2 000 | 8 525 | 606 |
| | | M | | 45 914 | 23 172 | 12 346 | 10 755 | 8 339 | 30 276 | 2 115 | 7 488 | |
| 711 | Chaudières et leurs appareils auxiliaires | J | 2 473 | 164 | 115 | 4 | 447 | 28 | 1 310 | 59 | 132 | 214 |
| | | F | 907 | 184 | 288 | 16 | 18 | 14 | 204 | 70 | 113 | |
| | | M | | 861 | 181 | 193 | 129 | 35 | 297 | 27 | 49 | |
| 712 | Machine à vapeur, locomob., turb. à vapeur | J | 7 321 | 2 227 | 908 | 322 | 150 | 196 | 1 802 | 11 | 1 705 | |
| | | F | 8 982 | 992 | 260 | 1 082 | 677 | 442 | 685 | 15 | 265 | 4 564 |
| | | M | | 1 653 | 316 | 664 | 155 | 218 | 850 | 10 | 105 | |
| 713 | Moteurs à pistons | J | 203 132 | 65 720 | 25 134 | 25 566 | 10 558 | 32 300 | 30 531 | 1 290 | 9 317 | 2 716 |
| | | F | 221 665 | 72 011 | 24 655 | 27 540 | 10 121 | 34 381 | 44 139 | 1 113 | 5 618 | 2 087 |
| | | M | | 82 146 | 25 911 | 25 306 | 9 704 | 40 513 | 40 085 | 1 145 | 6 317 | |
| 714 | Propulseurs à réaction, turbines à gaz | J | 342 644 | 33 790 | 132 620 | 10 810 | 24 659 | 1 063 | 131 357 | 5 011 | 2 934 | 400 |
| | | F | 294 411 | 36 704 | 103 134 | 13 804 | 11 514 | 837 | 116 060 | 5 422 | 1 732 | 5 204 |
| | | M | | 51 247 | 69 046 | 16 215 | 14 512 | 10 598 | 117 189 | 7 339 | 306 | |
| 716 | Machine et appareils électr. rotatifs | J | 89 184 | 29 329 | 11 852 | 17 697 | 5 392 | 2 520 | 15 409 | 1 720 | 4 661 | 604 |
| | | F | 89 168 | 28 315 | 10 952 | 15 105 | 6 320 | 3 307 | 13 294 | 7 392 | 4 308 | 175 |
| | | M | | 35 248 | 9 909 | 17 595 | 5 437 | 1 840 | 17 489 | 674 | 4 249 | |
| 718 | Autres moteurs et machines motrices | J | 16 705 | 5 924 | 2 121 | 5 606 | 537 | 620 | 1 527 | 1 | 362 | 7 |
| | | F | 10 468 | 3 948 | 1 080 | 444 | 726 | 333 | 3 199 | 264 | 473 | 1 |
| | | M | | 4 261 | 2 304 | 462 | 1 359 | 496 | 2 090 | 641 | 383 | |
| 721 | Machines agricoles, sauf tracteurs | J | 34 274 | 6 617 | 11 816 | 766 | 1 943 | 1 614 | 6 560 | 773 | 2 643 | 1 542 |
| | | F | 38 708 | 7 778 | 11 963 | 1 756 | 3 678 | 1 662 | 7 113 | 926 | 3 031 | 801 |
| | | M | | 9 995 | 12 354 | 2 012 | 3 133 | 3 106 | 8 689 | 1 076 | 4 118 | |
| 722 | Tracteurs, sauf pour semi-remorques | J | 18 776 | 1 614 | 4 873 | 2 123 | 678 | 511 | 2 957 | 259 | 1 162 | 4 599 |
| | | F | 16 465 | 1 523 | 4 204 | 871 | 517 | 481 | 1 825 | 140 | 1 220 | 5 684 |
| | | M | | 2 226 | 4 606 | 587 | 918 | 617 | 2 379 | 681 | 1 524 | |

Quantity in 1000 kg

Quantités en 1000 kg

| SITC CTCI Rev. 2 | Products - Produits | 1985 | EUR 10 | Deutsch- land | France | Italia | Nederland | Belg.-Lux | United Kingdom | Ireland | Danmark | Ελλάδα |
|------------------------|---|------|--------|------------------|--------|--------|-----------|-----------|-------------------|---------|---------|--------|
| 723 | Civil engineering equipment | J | 13 741 | 2 784 | 1 761 | 1 059 | 2 295 | 645 | 3 561 | 213 | 472 | 951 |
| | | F | 13 946 | 3 467 | 1 577 | 1 341 | 2 091 | 1 596 | 2 868 | 57 | 463 | 486 |
| | | M | | 3 954 | 1 731 | 1 613 | 1 243 | 881 | 4 180 | 95 | 266 | |
| 724 | Textile and leather machinery, n.e.s. | J | 5 925 | 2 290 | 728 | 355 | 284 | 238 | 1 185 | 38 | 168 | 139 |
| | | F | 5 432 | 1 898 | 826 | 395 | 206 | 255 | 1 010 | 65 | 130 | 147 |
| | | M | | 2 691 | 962 | 1 293 | 290 | 379 | 1 054 | 381 | 161 | |
| 725 | Paper and pulp mill machinery | J | 2 960 | 695 | 157 | 81 | 93 | 254 | 1 579 | 36 | 57 | 8 |
| | | F | 2 102 | 873 | 165 | 83 | 32 | 36 | 866 | 19 | 27 | 1 |
| | | M | | 908 | 273 | 129 | 87 | 23 | 662 | 3 | 77 | |
| 726 | Printing and bookbinding machinery | J | 2 269 | 691 | 496 | 125 | 196 | 166 | 455 | 15 | 92 | 33 |
| | | F | 2 591 | 855 | 408 | 265 | 384 | 23 | 534 | 2 | 112 | 8 |
| | | M | | 966 | 399 | 287 | 456 | 77 | 657 | 11 | 128 | |
| 727 | Food processing machinery, non-domestic | J | 867 | 213 | 100 | 123 | 58 | 39 | 214 | 7 | 95 | 18 |
| | | F | 745 | 305 | 72 | 81 | 56 | 39 | 146 | 6 | 33 | 7 |
| | | M | | 259 | 137 | 161 | 45 | 52 | 276 | 24 | 39 | |
| 728 | Other specialized machinery | J | 10 918 | 3 660 | 1 469 | 311 | 744 | 619 | 2 472 | 367 | 692 | 84 |
| | | F | 9 126 | 3 629 | 1 202 | 366 | 503 | 547 | 1 627 | 145 | 572 | 35 |
| | | M | | 4 339 | 1 496 | 434 | 543 | 912 | 2 288 | 123 | 629 | |
| 736 | Machine-tools for working metal | J | 9 613 | 3 740 | 1 180 | 599 | 561 | 715 | 2 156 | 89 | 346 | 227 |
| | | F | 9 325 | 3 312 | 1 061 | 386 | 599 | 657 | 1 948 | 75 | 587 | 100 |
| | | M | | 4 230 | 1 511 | 347 | 511 | 1 614 | 2 476 | 69 | 505 | |
| 737 | Metalworking machinery, n.e.s. | J | 4 611 | 851 | 1 423 | 403 | 131 | 1 255 | 455 | 4 | 48 | 41 |
| | | F | 4 883 | 981 | 1 682 | 242 | 115 | 1 106 | 628 | 8 | 80 | 41 |
| | | M | | 1 229 | 913 | 550 | 202 | 608 | 644 | 12 | 86 | |
| 741 | Heating and cooling equipment | J | 6 340 | 2 664 | 937 | 326 | 514 | 198 | 1 192 | 112 | 305 | 92 |
| | | F | 6 461 | 2 296 | 1 057 | 496 | 443 | 196 | 1 426 | 127 | 354 | 66 |
| | | M | | 2 757 | 1 199 | 568 | 739 | 265 | 1 553 | 126 | 433 | |
| 742 | Pumps for liquids etc. | J | 3 593 | 1 243 | 653 | 216 | 243 | 380 | 656 | 24 | 155 | 23 |
| | | F | 3 609 | 1 001 | 770 | 325 | 256 | 441 | 690 | 11 | 106 | 9 |
| | | M | | 1 124 | 857 | 299 | 239 | 527 | 893 | 22 | 138 | |
| 743 | Pumps, n.e.s.; fans; centrifuges, etc. | J | 10 023 | 3 855 | 1 517 | 1 263 | 533 | 552 | 1 455 | 84 | 573 | 191 |
| | | F | 9 424 | 3 129 | 1 457 | 1 325 | 715 | 892 | 1 297 | 67 | 449 | 103 |
| | | M | | 4 301 | 1 840 | 1 718 | 559 | 535 | 1 539 | 90 | 431 | |
| 744 | Mechanical handling equipment | J | 16 242 | 4 023 | 2 222 | 858 | 1 990 | 1 454 | 4 074 | 157 | 1 030 | 434 |
| | | F | 15 876 | 4 127 | 2 616 | 1 929 | 1 937 | 685 | 3 517 | 121 | 796 | 148 |
| | | M | | 5 551 | 3 463 | 990 | 3 335 | 987 | 4 289 | 114 | 1 146 | |
| 745 | Non-electrical machinery, tools, etc. | J | 4 174 | 1 254 | 758 | 334 | 278 | 107 | 1 199 | 35 | 158 | 51 |
| | | F | 4 255 | 1 148 | 866 | 496 | 206 | 115 | 1 083 | 16 | 190 | 135 |
| | | M | | 1 320 | 712 | 457 | 276 | 148 | 1 211 | 29 | 233 | |
| 749 | Non-electrical machinery, parts, etc., n.e.s. | J | 20 752 | 7 537 | 3 089 | 1 867 | 1 533 | 1 424 | 3 992 | 103 | 1 024 | 183 |
| | | F | 20 223 | 6 887 | 3 073 | 1 756 | 1 133 | 2 399 | 3 723 | 102 | 1 078 | 72 |
| | | M | | 7 838 | 3 165 | 2 170 | 1 462 | 3 049 | 4 289 | 99 | 963 | |
| 751 | Office machines | J | 5 922 | 1 774 | 1 014 | 803 | 562 | 224 | 1 287 | 23 | 180 | 55 |
| | | F | 5 043 | 1 666 | 766 | 824 | 485 | 204 | 821 | 18 | 124 | 35 |
| | | M | | 1 820 | 1 028 | 935 | 738 | 199 | 1 126 | 19 | 135 | |
| 752 | ADP machines and units thereof | J | 8 430 | 1 584 | 981 | 1 013 | 1 168 | 182 | 3 116 | 162 | 204 | 20 |
| | | F | 8 642 | 1 713 | 1 066 | 939 | 1 108 | 172 | 3 327 | 169 | 138 | 10 |
| | | M | | 2 028 | 1 230 | 973 | 1 060 | 172 | 3 427 | 240 | 195 | |
| 759 | Office and ADP machine parts and access. | J | 4 517 | 898 | 551 | 164 | 485 | 82 | 1 566 | 702 | 66 | 3 |
| | | F | 4 220 | 1 085 | 607 | 149 | 417 | 73 | 1 279 | 537 | 69 | 4 |
| | | M | | 903 | 627 | 217 | 510 | 103 | 1 299 | 660 | 71 | |
| 761 | Television receivers | J | 4 797 | 1 564 | 521 | 637 | 455 | 92 | 1 272 | 13 | 221 | 22 |
| | | F | 4 201 | 1 414 | 444 | 383 | 526 | 123 | 1 116 | 24 | 167 | 4 |
| | | M | | 1 901 | 634 | 477 | 464 | 194 | 1 027 | 32 | 148 | |
| 762 | Radio broadcast receivers | J | 6 149 | 2 374 | 802 | 398 | 407 | 256 | 1 690 | 9 | 134 | 79 |
| | | F | 5 213 | 2 091 | 654 | 505 | 372 | 158 | 1 280 | 12 | 102 | 39 |
| | | M | | 2 475 | 1 165 | 564 | 422 | 136 | 1 046 | 4 | 107 | |
| 763 | Sound recorders, phonographs | J | 5 765 | 2 280 | 607 | 189 | 610 | 194 | 1 683 | | 144 | 58 |
| | | F | 4 466 | 1 872 | 450 | 313 | 540 | 156 | 996 | 18 | 91 | 30 |
| | | M | | 1 680 | 566 | 257 | 503 | 130 | 1 445 | 6 | 73 | |
| 764 | Telecomm. equipment, parts, acc., n.e.s. | J | 7 297 | 2 329 | 1 008 | 629 | 459 | 449 | 1 431 | 339 | 344 | 309 |
| | | F | 6 478 | 2 092 | 761 | 657 | 453 | 345 | 1 484 | 140 | 303 | 243 |
| | | M | | 2 359 | 803 | 539 | 465 | 394 | 1 536 | 219 | 257 | |
| 771 | Electric power machinery, n.e.s. | J | 3 857 | 1 707 | 534 | 122 | 342 | 148 | 648 | 48 | 231 | 77 |
| | | F | 3 832 | 1 507 | 466 | 344 | 505 | 178 | 618 | 42 | 144 | 28 |
| | | M | | 1 950 | 659 | 696 | 262 | 168 | 768 | 79 | 138 | |
| 772 | Switchgear etc and parts n.e.s. | J | 5 694 | 1 635 | 862 | 470 | 450 | 356 | 1 346 | 208 | 231 | 136 |
| | | F | 5 209 | 1 564 | 768 | 428 | 605 | 382 | 1 050 | 130 | 203 | 79 |
| | | M | | 1 994 | 1 005 | 509 | 584 | 349 | 1 287 | 151 | 167 | |
| 773 | Electrical distributing machinery | J | 7 787 | 3 308 | 1 090 | 368 | 290 | 202 | 1 467 | 131 | 557 | 374 |
| | | F | 8 562 | 3 519 | 1 539 | 379 | 411 | 277 | 1 558 | 101 | 551 | 227 |
| | | M | | 4 207 | 1 242 | 441 | 371 | 270 | 2 066 | 151 | 748 | |
| 774 | Electro-medical and radiological app. | J | 436 | 159 | 45 | 12 | 82 | 11 | 113 | 1 | 9 | 4 |
| | | F | 365 | 154 | 32 | 14 | 56 | 14 | 70 | | 5 | 20 |
| | | M | | 172 | 223 | 18 | 53 | 19 | 179 | 2 | 29 | |
| 775 | Domestic equipment, n.e.s. | J | 18 911 | 4 227 | 5 541 | 1 318 | 874 | 420 | 5 280 | 152 | 761 | 338 |
| | | F | 18 148 | 3 948 | 5 766 | 1 088 | 1 064 | 549 | 4 694 | 51 | 802 | 186 |
| | | M | | 5 696 | 5 876 | 1 208 | 1 246 | 1 006 | 5 743 | 166 | 746 | |
| 776 | Transistors, valves, tubes, etc. | J | 5 621 | 1 130 | 972 | 632 | 161 | 295 | 2 245 | 77 | 9 | 100 |
| | | F | 4 739 | 1 075 | 866 | 839 | 129 | 227 | 1 445 | 56 | 8 | 74 |
| | | M | | 1 189 | 897 | 655 | 23 | 268 | 1 975 | 62 | 30 | |
| 778 | Other electrical machinery n.e.s. | J | 19 131 | 6 883 | 3 743 | 1 700 | 1 486 | 848 | 3 202 | 120 | 762 | 387 |
| | | F | 18 626 | 6 007 | 3 958 | 2 600 | 1 581 | 765 | 2 712 | 56 | 646 | 301 |
| | | M | | 7 798 | 3 450 | 2 770 | 1 426 | 637 | 2 964 | 99 | 614 | |

**import
EXTRA (EUR 10)**
**COMMERCE DE LA CE
par groupes de la CTCl**

Value in 1000 ECU

Valeurs en 1000 ECU

| SITC CTCl Rev. 2 | Products - Produits | 1985 | EUR 10 | Deutsch- land | France | Italia | Nederland | Belg.-Lux | United Kingdom | Ireland | Danmark | Ἑλλάδα |
|------------------------|--|------|---------|------------------|---------|--------|-----------|-----------|-------------------|---------|---------|--------|
| 723 | Matériel de génie civil et construction | J | 71 461 | 10 771 | 12 120 | 7 055 | 13 071 | 1 624 | 19 463 | 945 | 2 094 | 4 318 |
| | | F | 71 699 | 14 214 | 10 275 | 8 492 | 10 394 | 4 702 | 18 276 | 582 | 1 835 | 2 929 |
| | | M | | 15 240 | 10 457 | 8 377 | 7 359 | 1 926 | 22 257 | 495 | 1 210 | |
| 724 | Machines pour indust. textile, cuirs, peaux | J | 79 040 | 25 846 | 11 763 | 14 179 | 4 169 | 2 771 | 15 720 | 784 | 2 360 | 1 448 |
| | | F | 77 454 | 21 689 | 12 994 | 15 203 | 2 886 | 3 526 | 15 620 | 1 026 | 2 136 | 2 374 |
| | | M | | 28 308 | 15 189 | 18 320 | 4 090 | 4 770 | 18 387 | 1 664 | 2 517 | |
| 725 | Machines pour la fabrication de papier | J | 29 203 | 6 779 | 2 771 | 1 658 | 1 838 | 1 258 | 13 729 | 378 | 768 | 24 |
| | | F | 27 637 | 8 845 | 2 920 | 1 386 | 837 | 837 | 12 269 | 166 | 389 | 36 |
| | | M | | 9 211 | 5 820 | 2 260 | 2 516 | 352 | 8 381 | 90 | 1 356 | |
| 726 | Machines p. imprimerie, brochage, reliure | J | 43 125 | 10 917 | 7 793 | 2 791 | 3 496 | 2 116 | 12 205 | 723 | 2 417 | 667 |
| | | F | 49 660 | 13 505 | 7 928 | 3 064 | 10 297 | 914 | 11 953 | 183 | 1 533 | 283 |
| | | M | | 14 365 | 8 019 | 2 781 | 9 558 | 1 610 | 14 350 | 480 | 2 288 | |
| 727 | Mach. indust. aliment. sf appareils ménagers | J | 13 828 | 2 059 | 1 657 | 1 515 | 1 096 | 563 | 5 473 | 176 | 1 010 | 279 |
| | | F | 11 328 | 2 282 | 1 525 | 907 | 974 | 583 | 4 032 | 147 | 691 | 187 |
| | | M | | 2 852 | 2 438 | 2 785 | 1 209 | 713 | 4 118 | 127 | 809 | |
| 728 | Aut. mach. appar. spécialisés p. industries | J | 187 543 | 56 179 | 19 722 | 23 610 | 21 891 | 7 773 | 40 525 | 9 309 | 7 773 | 761 |
| | | F | 152 696 | 51 017 | 17 237 | 19 223 | 12 254 | 5 208 | 36 154 | 5 367 | 5 679 | 557 |
| | | M | | 58 300 | 23 928 | 15 877 | 14 483 | 6 302 | 46 897 | 5 508 | 6 378 | |
| 736 | Machines-outils pour travail métaux | J | 117 087 | 48 161 | 13 180 | 8 680 | 5 446 | 8 330 | 27 095 | 1 279 | 3 835 | 1 081 |
| | | F | 111 277 | 40 281 | 15 274 | 10 171 | 5 841 | 8 326 | 24 859 | 1 784 | 4 300 | 441 |
| | | M | | 53 493 | 18 601 | 10 554 | 5 996 | 20 870 | 34 285 | 1 343 | 5 795 | |
| 737 | Autres machines pour travail métaux | J | 25 366 | 7 545 | 4 337 | 2 416 | 2 001 | 1 461 | 6 036 | 401 | 953 | 216 |
| | | F | 24 163 | 6 881 | 2 788 | 3 376 | 1 857 | 1 808 | 6 161 | 333 | 939 | 220 |
| | | M | | 10 021 | 3 896 | 2 568 | 2 460 | 1 431 | 9 583 | 634 | 1 105 | |
| 741 | Machines appar. p. chauffage, réfrigération | J | 80 479 | 31 562 | 13 496 | 4 325 | 4 602 | 2 073 | 17 810 | 1 983 | 3 596 | 1 032 |
| | | F | 78 358 | 23 408 | 15 861 | 6 654 | 5 225 | 2 672 | 17 732 | 2 955 | 3 211 | 650 |
| | | M | | 34 636 | 17 721 | 6 577 | 7 365 | 2 680 | 20 149 | 1 958 | 3 807 | |
| 742 | Pompes pour liquides | J | 52 468 | 15 100 | 10 126 | 3 706 | 4 023 | 3 304 | 13 072 | 473 | 2 334 | 330 |
| | | F | 51 178 | 12 908 | 11 358 | 5 080 | 4 753 | 3 251 | 10 886 | 351 | 2 335 | 256 |
| | | M | | 15 352 | 12 270 | 4 218 | 4 959 | 5 283 | 14 781 | 375 | 1 830 | |
| 743 | Aut. pompes, ventilat., centrifugeuses, etc. | J | 100 373 | 34 123 | 14 502 | 10 457 | 8 949 | 4 806 | 20 429 | 1 447 | 4 269 | 1 391 |
| | | F | 95 945 | 27 958 | 15 480 | 11 387 | 7 604 | 5 814 | 20 495 | 2 116 | 3 956 | 1 135 |
| | | M | | 40 046 | 17 818 | 12 323 | 7 452 | 8 238 | 25 793 | 1 571 | 3 951 | |
| 744 | Équipement mécanique de manutention | J | 83 798 | 17 963 | 14 356 | 3 808 | 10 133 | 6 933 | 22 616 | 1 193 | 5 872 | 924 |
| | | F | 80 288 | 18 927 | 12 911 | 7 292 | 8 486 | 3 402 | 23 419 | 586 | 4 570 | 695 |
| | | M | | 22 929 | 17 962 | 5 960 | 8 048 | 5 169 | 27 463 | 874 | 5 804 | |
| 745 | Aut. machines, appareils et outils non électr. | J | 83 009 | 21 556 | 16 126 | 6 644 | 7 763 | 2 933 | 22 212 | 1 396 | 3 435 | 944 |
| | | F | 86 349 | 18 841 | 18 026 | 12 005 | 5 968 | 3 786 | 22 272 | 667 | 3 237 | 1 547 |
| | | M | | 21 926 | 14 534 | 9 279 | 6 719 | 4 153 | 25 793 | 919 | 3 405 | |
| 749 | Parties et accessoires de machines, n.d.a. | J | 209 766 | 69 736 | 33 047 | 16 657 | 17 167 | 10 616 | 49 580 | 2 725 | 8 462 | 1 776 |
| | | F | 209 398 | 66 464 | 33 677 | 19 725 | 16 732 | 12 722 | 49 502 | 2 366 | 7 955 | 705 |
| | | M | | 75 630 | 37 173 | 23 374 | 17 376 | 14 680 | 57 943 | 2 022 | 9 079 | |
| 751 | Machines et appareils de bureau | J | 152 415 | 43 184 | 25 757 | 20 739 | 15 183 | 6 562 | 34 383 | 532 | 4 946 | 1 129 |
| | | F | 131 602 | 38 152 | 21 178 | 22 529 | 12 028 | 6 865 | 25 849 | 555 | 3 532 | 914 |
| | | M | | 46 046 | 26 167 | 25 551 | 18 520 | 7 436 | 33 332 | 778 | 3 957 | |
| 752 | Mach. automat. p. traitement informatique | J | 716 251 | 167 051 | 104 034 | 86 027 | 78 142 | 20 967 | 223 249 | 16 300 | 18 533 | 2 218 |
| | | F | 737 784 | 172 098 | 105 239 | 78 788 | 90 691 | 19 922 | 240 822 | 16 686 | 12 661 | 877 |
| | | M | | 205 894 | 141 293 | 80 452 | 89 369 | 21 563 | 269 854 | 13 487 | 19 412 | |
| 759 | Parties et accessoires pour mach. 751+752 | J | 464 004 | 105 256 | 48 941 | 27 515 | 69 141 | 10 015 | 128 518 | 66 887 | 7 564 | 167 |
| | | F | 433 025 | 105 661 | 52 645 | 19 260 | 58 335 | 8 608 | 118 390 | 62 801 | 7 034 | 291 |
| | | M | | 108 336 | 53 267 | 30 976 | 64 910 | 11 863 | 135 622 | 65 602 | 8 272 | |
| 761 | Récepteurs de télévision | J | 63 157 | 18 730 | 7 466 | 7 801 | 6 163 | 1 459 | 18 172 | 155 | 2 883 | 328 |
| | | F | 59 917 | 18 199 | 6 610 | 5 153 | 7 832 | 2 005 | 17 090 | 274 | 2 673 | 81 |
| | | M | | 24 588 | 9 093 | 6 472 | 6 854 | 2 245 | 18 865 | 407 | 2 022 | |
| 762 | Récepteurs de radiodiffusion | J | 126 900 | 51 150 | 16 681 | 8 215 | 7 971 | 5 016 | 33 595 | 162 | 2 731 | 1 379 |
| | | F | 113 959 | 46 700 | 13 731 | 11 385 | 7 272 | 4 119 | 27 688 | 144 | 2 067 | 853 |
| | | M | | 57 114 | 16 574 | 15 133 | 8 291 | 3 620 | 24 722 | 137 | 1 982 | |
| 763 | Phonographes, machines à dicter, etc. | J | 208 953 | 81 755 | 20 072 | 7 844 | 19 604 | 6 815 | 64 951 | 66 | 5 850 | 1 996 |
| | | F | 168 776 | 65 873 | 17 211 | 12 371 | 18 965 | 5 706 | 42 916 | 759 | 3 769 | 1 206 |
| | | M | | 61 069 | 19 596 | 10 357 | 18 329 | 5 321 | 51 770 | 263 | 2 826 | |
| 764 | Appareils de télécommunication, n.d.a. | J | 270 136 | 78 118 | 29 432 | 37 820 | 19 876 | 10 142 | 66 716 | 11 162 | 11 933 | 4 937 |
| | | F | 268 728 | 82 182 | 30 904 | 37 678 | 20 288 | 7 991 | 68 089 | 6 961 | 10 341 | 4 294 |
| | | M | | 86 055 | 31 049 | 33 371 | 24 233 | 8 120 | 78 021 | 7 466 | 10 522 | |
| 771 | Mach. p. production et transformation d'élect. | J | 57 266 | 19 381 | 6 260 | 5 127 | 7 550 | 1 869 | 13 412 | 1 714 | 1 716 | 237 |
| | | F | 54 826 | 18 139 | 6 302 | 4 948 | 7 660 | 1 655 | 12 811 | 1 666 | 1 376 | 269 |
| | | M | | 24 205 | 7 916 | 5 846 | 6 252 | 2 386 | 16 348 | 1 306 | 1 378 | |
| 772 | Appareils pour coupure, connexion, etc. | J | 221 861 | 76 352 | 27 992 | 19 914 | 13 639 | 7 582 | 53 888 | 14 196 | 6 897 | 1 401 |
| | | F | 224 863 | 73 848 | 34 322 | 21 823 | 14 459 | 7 310 | 55 459 | 9 734 | 6 390 | 1 518 |
| | | M | | 94 326 | 35 629 | 22 162 | 14 807 | 7 306 | 63 202 | 11 481 | 7 463 | |
| 773 | Équipement pour distribution d'électricité | J | 63 541 | 21 673 | 10 978 | 2 435 | 3 691 | 1 764 | 16 900 | 2 043 | 2 723 | 1 334 |
| | | F | 70 577 | 22 821 | 12 856 | 3 115 | 5 957 | 2 451 | 17 878 | 2 145 | 2 476 | 878 |
| | | M | | 27 127 | 11 930 | 3 255 | 7 423 | 2 446 | 17 377 | 2 111 | 4 134 | |
| 774 | Appar. électricité médicale et de radiologie | J | 49 424 | 16 378 | 8 096 | 2 165 | 11 029 | 996 | 9 542 | 123 | 915 | 180 |
| | | F | 42 592 | 18 533 | 5 302 | 1 988 | 7 086 | 1 034 | 7 264 | 36 | 937 | 412 |
| | | M | | 19 583 | 7 553 | 2 583 | 8 615 | 1 577 | 9 119 | 151 | 1 754 | |
| 775 | Machines et appareils à usage domestique | J | 104 202 | 25 137 | 19 347 | 4 901 | 4 863 | 2 193 | 41 556 | 685 | 4 475 | 1 045 |
| | | F | 96 179 | 23 100 | 19 888 | 5 837 | 6 072 | 3 779 | 33 779 | 327 | 4 142 | 558 |
| | | M | | 30 277 | 22 852 | 5 444 | 7 179 | 3 751 | 42 900 | 680 | 4 094 | |
| 776 | Lampes et tubes électroniques, etc. | J | 448 651 | 143 151 | 61 668 | 54 389 | 7 372 | 9 967 | 149 855 | 18 247 | 3 426 | 576 |
| | | F | 413 336 | 136 420 | 62 941 | 48 913 | 5 087 | 7 104 | 130 633 | 17 766 | 3 766 | 706 |
| | | M | | 156 689 | 58 525 | 56 347 | 4 226 | 7 476 | 146 378 | 14 561 | 3 941 | |
| 778 | Autres machines et appar. électr., n.d.a. | J | 243 788 | 91 327 | 45 387 | 18 083 | 26 323 | 8 500 | 42 604 | 2 512 | 6 384 | 2 668 |
| | | F | 232 589 | 79 875 | 44 628 | 25 923 | 26 372 | 7 781 | 38 236 | 1 689 | 5 772 | 2 313 |
| | | M | | 112 557 | 48 794 | 24 944 | 27 142 | 10 849 | 45 637 | 1 813 | 5 821 | |

Quantity in 1000 kg

Quantités en 1000 kg

| SITC CTCI Rev. 2 | Products - Produits | 1985 | EUR 10 | Deutsch- land | France | Italia | Nederland | Belg.-Lux | United Kingdom | Ireland | Danmark | Ελλάδα |
|------------------------|---|------|---------|------------------|--------|--------|-----------|-----------|-------------------|---------|---------|--------|
| 781 | Passenger motor vehicles, excluding buses | J | 133 715 | 27 977 | 33 947 | 8 709 | 7 611 | 14 548 | 28 864 | 2 511 | 7 428 | 2 120 |
| | | F | 129 404 | 31 870 | 24 120 | 14 336 | 13 400 | 16 707 | 19 993 | 2 611 | 5 012 | 1 355 |
| | | M | | 36 686 | 34 124 | 8 085 | 13 557 | 19 804 | 28 691 | 2 781 | 7 011 | |
| 782 | Lorries, special motor vehicles, n.e.s. | J | 19 869 | 2 419 | 4 416 | 1 945 | 1 132 | 2 315 | 3 422 | 645 | 2 663 | 912 |
| | | F | 24 906 | 3 987 | 6 619 | 2 979 | 1 767 | 2 023 | 2 981 | 700 | 2 285 | 1 565 |
| | | M | | 2 890 | 5 781 | 1 903 | 1 690 | 2 093 | 4 050 | 930 | 4 481 | |
| 783 | Road motor vehicles, n.e.s. | J | 3 826 | 629 | 165 | 342 | 23 | 103 | 2 470 | 6 | 81 | 7 |
| | | F | 4 268 | 759 | 175 | 235 | 513 | 38 | 2 489 | 6 | 22 | 31 |
| | | M | | 397 | 310 | 371 | 191 | 45 | 2 293 | 14 | 142 | |
| 784 | Motor vehicle parts and accessories, n.e.s. | J | 52 383 | 13 860 | 10 015 | 2 624 | 4 447 | 11 247 | 8 114 | 199 | 988 | 889 |
| | | F | 59 409 | 18 076 | 10 955 | 3 366 | 1 873 | 13 473 | 10 086 | 154 | 769 | 657 |
| | | M | | 17 407 | 10 255 | 3 483 | 5 832 | 12 128 | 11 907 | 49 | 1 153 | |
| 785 | Motor and other cycles etc. | J | 5 743 | 1 605 | 948 | 279 | 550 | 405 | 1 223 | 13 | 371 | 349 |
| | | F | 7 616 | 2 659 | 1 090 | 1 016 | 496 | 520 | 1 305 | 5 | 401 | 124 |
| | | M | | 4 410 | 1 346 | 1 551 | 678 | 620 | 2 037 | 12 | 465 | |
| 786 | Vehicles n.e.s, not motorized trailers | J | 8 031 | 3 749 | 1 334 | 619 | 663 | 699 | 698 | 12 | 199 | 58 |
| | | F | 9 724 | 5 491 | 1 537 | 521 | 542 | 372 | 862 | 11 | 310 | 78 |
| | | M | | 4 521 | 1 818 | 551 | 485 | 485 | 648 | | 337 | |
| 791 | Railway vehicles and associated equipment | J | 3 268 | 835 | 846 | 420 | 5 | 1 | 124 | 15 | 7 | 1 015 |
| | | F | 1 371 | 420 | 404 | 364 | 114 | 21 | 45 | | 3 | |
| | | M | | 449 | 141 | 602 | 55 | 38 | 165 | 5 | 37 | |
| 792 | Aircraft and associated equipment | J | 1 191 | 175 | 288 | 388 | 58 | 80 | | 149 | 43 | 10 |
| | | F | 1 003 | 273 | 208 | 322 | 62 | 67 | | 4 | 17 | 50 |
| | | M | | 151 | 158 | 101 | 193 | 130 | | 36 | 127 | |
| 793 | Ships and boats | J | 73 713 | 36 922 | 35 448 | 87 | 261 | 20 | 269 | | 577 | 129 |
| | | F | 92 825 | 47 613 | 28 858 | 4 964 | 2 390 | 18 | 643 | | 8 284 | 55 |
| | | M | | 21 550 | 1 474 | 20 860 | 796 | 256 | 2 410 | 1 | 757 | |
| 812 | Sanitary, heating, lighting apparatus | J | 10 232 | 4 191 | 1 779 | 1 179 | 653 | 488 | 1 170 | 58 | 677 | 37 |
| | | F | 10 425 | 4 421 | 1 964 | 1 114 | 570 | 496 | 1 045 | 99 | 690 | 26 |
| | | M | | 4 860 | 2 100 | 1 104 | 705 | 593 | 1 053 | 124 | 573 | |
| 821 | Furniture and parts thereof | J | 68 571 | 29 928 | 13 126 | 1 200 | 3 891 | 2 352 | 15 134 | 208 | 2 696 | 36 |
| | | F | 64 967 | 25 633 | 12 118 | 1 564 | 4 481 | 2 487 | 15 396 | 195 | 2 593 | 71 |
| | | M | | 30 493 | 12 118 | 1 651 | 5 020 | 2 487 | 15 832 | 115 | 3 189 | |
| 831 | Travel goods, handbags and similar | J | 8 438 | 2 224 | 1 815 | 185 | 778 | 381 | 2 803 | 52 | 182 | 18 |
| | | F | 7 842 | 2 217 | 1 743 | 292 | 632 | 406 | 2 153 | 36 | 156 | 7 |
| | | M | | 2 554 | 1 999 | 345 | 895 | 371 | 2 254 | 47 | 201 | |
| 842 | Men's outerwear not knitted | J | 12 912 | 6 033 | 1 764 | 285 | 1 371 | 424 | 2 625 | 34 | 373 | 3 |
| | | F | 13 313 | 5 747 | 1 870 | 647 | 1 484 | 411 | 2 562 | 77 | 504 | 11 |
| | | M | | 5 503 | 1 685 | 585 | 1 441 | 391 | 2 208 | 38 | 394 | |
| 843 | Women's outerwear not knitted | J | 11 975 | 6 613 | 1 116 | 185 | 1 227 | 189 | 2 230 | 39 | 371 | 5 |
| | | F | 12 163 | 6 970 | 1 149 | 324 | 1 140 | 213 | 1 937 | 46 | 375 | 9 |
| | | M | | 6 916 | 1 124 | 454 | 1 132 | 204 | 1 475 | 32 | 478 | |
| 844 | Garments under, not knitted | J | 5 522 | 2 133 | 692 | 123 | 719 | 187 | 1 443 | 37 | 186 | 2 |
| | | F | 5 501 | 2 410 | 822 | 304 | 485 | 175 | 1 111 | 35 | 158 | 1 |
| | | M | | 2 401 | 670 | 239 | 454 | 124 | 1 298 | 22 | 132 | |
| 845 | Outerwear, knitted, not elastic | J | 10 268 | 4 821 | 1 489 | 73 | 1 171 | 268 | 2 164 | 35 | 245 | 2 |
| | | F | 9 112 | 4 028 | 1 569 | 211 | 898 | 270 | 1 839 | 51 | 244 | 2 |
| | | M | | 3 939 | 1 320 | 263 | 915 | 239 | 1 369 | 27 | 297 | |
| 846 | Garments under, knitted or crocheted | J | 8 829 | 3 696 | 1 679 | 190 | 1 016 | 181 | 1 781 | 37 | 247 | 2 |
| | | F | 7 056 | 2 909 | 1 383 | 363 | 692 | 167 | 1 290 | 35 | 214 | 3 |
| | | M | | 3 377 | 1 273 | 443 | 749 | 205 | 1 168 | 31 | 212 | |
| 847 | Textile clothing accessories, n.e.s. | J | 3 009 | 1 292 | 429 | 84 | 389 | 63 | 596 | 11 | 144 | 1 |
| | | F | 2 514 | 1 122 | 350 | 186 | 266 | 70 | 398 | 17 | 101 | 4 |
| | | M | | 824 | 326 | 130 | 232 | 41 | 384 | 16 | 75 | |
| 848 | Headgear, non-textile clothing access. | J | 7 813 | 3 494 | 818 | 408 | 720 | 164 | 1 675 | 57 | 421 | 56 |
| | | F | 7 768 | 2 684 | 645 | 1 056 | 341 | 152 | 1 674 | 25 | 135 | 1 056 |
| | | M | | 2 081 | 615 | 320 | 421 | 122 | 1 144 | 45 | 175 | |
| 851 | Footwear | J | 25 302 | 6 183 | 3 539 | 1 097 | 2 194 | 802 | 10 361 | 373 | 718 | 35 |
| | | F | 21 967 | 6 026 | 3 733 | 3 556 | 1 819 | 803 | 4 888 | 268 | 855 | 19 |
| | | M | | 6 454 | 4 043 | 3 922 | 2 120 | 1 046 | 5 398 | 288 | 810 | |
| 871 | Optical instruments and apparatus | J | 320 | 93 | 62 | 10 | 28 | 7 | 104 | | 10 | 6 |
| | | F | 270 | 66 | 71 | 34 | 19 | 8 | 63 | | 6 | 3 |
| | | M | | 76 | 104 | 37 | 20 | 12 | 75 | 5 | 7 | |
| 872 | Medical instruments and appliances | J | 1 678 | 521 | 224 | 113 | 131 | 118 | 385 | 104 | 54 | 28 |
| | | F | 1 523 | 426 | 233 | 173 | 88 | 124 | 360 | 32 | 62 | 25 |
| | | M | | 492 | 223 | 162 | 290 | 145 | 673 | 71 | 54 | |
| 873 | Meters and counters, n.e.s. | J | 235 | 72 | 12 | 32 | 33 | 6 | 59 | 1 | 17 | 3 |
| | | F | 223 | 55 | 11 | 18 | 29 | 11 | 66 | | 26 | 8 |
| | | M | | 47 | 13 | 19 | 28 | 11 | 84 | 1 | 21 | |
| 874 | Measuring, checking, controlling instrum. | J | 3 332 | 925 | 464 | 284 | 335 | 95 | 1 004 | 51 | 105 | 69 |
| | | F | 3 138 | 820 | 415 | 357 | 272 | 83 | 988 | 38 | 106 | 59 |
| | | M | | 1 194 | 458 | 369 | 357 | 117 | 1 054 | 47 | 97 | |
| 881 | Photographic apparatus and equipment | J | 1 074 | 370 | 134 | 42 | 161 | 17 | 307 | 15 | 24 | 4 |
| | | F | 1 068 | 325 | 133 | 88 | 82 | 23 | 371 | 16 | 20 | 10 |
| | | M | | 463 | 132 | 108 | 124 | 24 | 358 | 13 | 20 | |
| 882 | Photographic and cinematographic supplies | J | 6 086 | 1 648 | 902 | 545 | 828 | 246 | 1 664 | 31 | 175 | 47 |
| | | F | 5 055 | 1 603 | 638 | 742 | 532 | 170 | 1 179 | 41 | 119 | 31 |
| | | M | | 1 537 | 930 | 512 | 810 | 360 | 1 372 | 44 | 170 | |
| 883 | Developed cinematographic film | J | 29 | 3 | 2 | 2 | 1 | 1 | 16 | 1 | 2 | 1 |
| | | F | 41 | 4 | 5 | 2 | 1 | 1 | 25 | 1 | 2 | 1 |
| | | M | | 9 | 7 | 2 | 1 | 1 | 22 | | 1 | |
| 884 | Optical goods, n.e.s. | J | 563 | 183 | 89 | 26 | 34 | 14 | 177 | 15 | 18 | 7 |
| | | F | 455 | 121 | 70 | 32 | 35 | 13 | 146 | 10 | 16 | 12 |
| | | M | | 151 | 83 | 48 | 38 | 14 | 159 | 36 | 10 | |

**import
EXTRA (EUR 10)**
**COMMERCE DE LA CE
par groupes de la CTCI**

Value in 1000 ECU

Valeurs en 1000 ECU

| SITC CTCI Rev. 2 | Products - Produits | 1985 | EUR 10 | Deutsch- land | France | Italia | Nederland | Belg.-Lux | United Kingdom | Ireland | Danmark | Ελλάδα |
|------------------------|--|------|---------|------------------|---------|--------|-----------|-----------|-------------------|---------|---------|--------|
| 781 | Automobiles pour personnes sauf bus | J | 669 777 | 139 343 | 162 290 | 48 460 | 31 625 | 68 389 | 168 165 | 12 057 | 30 514 | 8 934 |
| | | F | 652 161 | 180 222 | 119 685 | 74 887 | 58 759 | 75 931 | 124 985 | 12 000 | 20 602 | 5 090 |
| | | M | | 182 182 | 169 806 | 40 078 | 57 848 | 90 498 | 170 908 | 12 828 | 29 402 | |
| 782 | Automobiles p. march. et usages spéciaux | J | 95 419 | 12 335 | 19 787 | 11 207 | 4 869 | 10 910 | 15 512 | 3 131 | 14 257 | 3 411 |
| | | F | 135 740 | 24 094 | 32 005 | 17 293 | 15 517 | 9 447 | 14 699 | 3 233 | 13 229 | 6 223 |
| | | M | | 14 469 | 27 578 | 9 653 | 7 316 | 9 414 | 19 427 | 4 683 | 23 665 | |
| 783 | Véhicules automobiles routiers, n.d.a. | J | 23 666 | 4 931 | 1 003 | 2 968 | 51 | 552 | 13 628 | 34 | 494 | 5 |
| | | F | 27 258 | 6 420 | 992 | 1 756 | 2 978 | 228 | 14 566 | 35 | 140 | 143 |
| | | M | | 1 975 | 1 554 | 3 103 | 953 | 287 | 13 925 | 127 | 1 002 | |
| 784 | Parties véhicules automobiles routiers | J | 271 983 | 67 514 | 50 524 | 11 791 | 22 743 | 65 307 | 43 864 | 891 | 5 681 | 3 668 |
| | | F | 282 679 | 79 495 | 50 184 | 13 669 | 9 157 | 65 843 | 56 116 | 815 | 4 527 | 2 873 |
| | | M | | 79 557 | 48 547 | 15 121 | 30 145 | 79 060 | 63 683 | 350 | 6 729 | |
| 785 | Motocycles, vélocipèdes avec ou sans moteur | J | 46 420 | 11 108 | 9 196 | 2 861 | 5 263 | 3 409 | 9 227 | 102 | 3 071 | 2 183 |
| | | F | 65 760 | 19 648 | 10 277 | 11 519 | 5 114 | 3 817 | 11 074 | 49 | 3 379 | 883 |
| | | M | | 33 591 | 13 619 | 18 346 | 6 258 | 4 780 | 15 100 | 78 | 3 787 | |
| 786 | Véhicules non motorisés, remorques | J | 14 568 | 6 456 | 2 548 | 775 | 1 385 | 591 | 2 106 | 18 | 549 | 140 |
| | | F | 18 489 | 11 185 | 2 196 | 579 | 1 081 | 498 | 2 149 | 41 | 588 | 172 |
| | | M | | 9 452 | 3 079 | 1 204 | 1 047 | 698 | 3 225 | 4 | 754 | |
| 791 | Véhicules et matériel pour chemins de fer | J | 18 714 | 11 370 | 1 204 | 2 960 | 47 | 37 | 609 | 375 | 226 | 1 886 |
| | | F | 8 330 | 4 533 | 812 | 1 474 | 359 | 217 | 733 | 35 | 167 | |
| | | M | | 2 096 | 1 612 | 1 929 | 295 | 1 167 | 1 960 | 176 | 358 | |
| 792 | Appareils de navigation aérienne | J | 213 941 | 55 044 | 30 710 | 53 764 | 18 097 | 38 586 | 23 619 | 1 746 | 14 025 | 1 969 |
| | | F | 295 380 | 151 391 | 27 347 | 63 142 | 20 638 | 23 619 | 42 373 | 762 | 1 692 | 6 789 |
| | | M | | 39 157 | 31 341 | 36 975 | 53 870 | 23 619 | 42 373 | 2 916 | 40 704 | |
| 793 | Bateaux | J | 153 791 | 49 665 | 47 837 | 6 146 | 1 822 | 166 | 597 | | 978 | 46 580 |
| | | F | 115 134 | 17 775 | 37 756 | 1 852 | 2 063 | 62 | 1 502 | | 23 455 | 30 669 |
| | | M | | 6 921 | 3 949 | 10 711 | 1 849 | 47 | 3 056 | 4 | 7 412 | |
| 812 | App. sanit. hygiénique, chauffage, éclairage | J | 32 274 | 12 049 | 3 468 | 3 837 | 2 216 | 1 376 | 5 425 | 234 | 3 464 | 205 |
| | | F | 34 137 | 12 270 | 3 967 | 4 948 | 1 917 | 1 216 | 5 270 | 246 | 3 649 | 57 |
| | | M | | 13 345 | 4 131 | 4 906 | 2 081 | 1 310 | 5 751 | 309 | 3 110 | |
| 821 | Meubles et leurs parties et pièces | J | 138 555 | 64 796 | 24 455 | 2 729 | 6 519 | 4 880 | 26 124 | 534 | 8 374 | 144 |
| | | F | 139 098 | 60 126 | 25 400 | 3 609 | 8 162 | 5 056 | 27 026 | 653 | 8 993 | 73 |
| | | M | | 70 092 | 24 393 | 3 992 | 9 040 | 5 232 | 30 515 | 540 | 10 985 | |
| 831 | Articles voyage, sacs à main et similaire | J | 67 013 | 22 593 | 11 610 | 2 034 | 5 718 | 2 991 | 19 665 | 347 | 1 832 | 223 |
| | | F | 64 237 | 21 650 | 12 016 | 2 718 | 5 372 | 2 849 | 17 474 | 274 | 1 750 | 134 |
| | | M | | 24 460 | 13 675 | 3 847 | 6 843 | 2 624 | 18 380 | 331 | 2 020 | |
| 842 | Vêtements dessus hommes, sauf bonneterie | J | 233 953 | 110 576 | 27 593 | 4 378 | 24 715 | 7 559 | 50 201 | 807 | 8 056 | 68 |
| | | F | 256 356 | 112 139 | 31 049 | 11 319 | 28 319 | 7 979 | 52 861 | 1 579 | 10 773 | 338 |
| | | M | | 109 295 | 29 177 | 10 796 | 26 663 | 7 812 | 47 261 | 1 148 | 8 349 | |
| 843 | Vêtements dessus femmes, sauf bonneterie | J | 299 017 | 167 257 | 26 245 | 6 183 | 27 003 | 4 195 | 58 600 | 867 | 8 491 | 176 |
| | | F | 315 806 | 184 586 | 28 595 | 8 800 | 25 705 | 5 315 | 52 141 | 1 699 | 8 750 | 215 |
| | | M | | 183 981 | 27 541 | 13 471 | 25 175 | 4 996 | 41 490 | 1 248 | 9 972 | |
| 844 | Sous-vêtements, sauf bonneterie | J | 109 154 | 42 465 | 13 553 | 2 337 | 14 465 | 4 595 | 27 437 | 793 | 3 481 | 28 |
| | | F | 117 090 | 50 652 | 16 420 | 6 616 | 11 198 | 4 519 | 23 463 | 952 | 3 233 | 37 |
| | | M | | 47 471 | 14 936 | 5 693 | 10 286 | 3 019 | 27 025 | 593 | 2 731 | |
| 845 | Vêtements dessus bonneterie non élast. | J | 215 354 | 104 037 | 28 771 | 2 689 | 23 257 | 5 585 | 44 345 | 930 | 5 641 | 99 |
| | | F | 200 972 | 91 887 | 31 842 | 5 480 | 18 829 | 6 175 | 39 865 | 1 187 | 5 655 | 52 |
| | | M | | 87 310 | 27 050 | 5 497 | 17 792 | 4 888 | 30 806 | 797 | 7 309 | |
| 846 | Sous-vêtements de bonneterie | J | 156 906 | 62 194 | 31 296 | 2 546 | 17 726 | 3 583 | 33 444 | 863 | 5 163 | 116 |
| | | F | 141 546 | 58 647 | 26 568 | 6 006 | 13 571 | 3 791 | 26 997 | 927 | 4 923 | |
| | | M | | 67 274 | 25 022 | 6 793 | 14 036 | 4 038 | 25 366 | 768 | 5 071 | |
| 847 | Accessoires du vêtement en textile, n.d.a. | J | 42 795 | 19 491 | 7 142 | 1 566 | 4 606 | 827 | 6 996 | 179 | 1 938 | 50 |
| | | F | 38 024 | 17 368 | 6 551 | 2 222 | 3 738 | 1 057 | 5 419 | 207 | 1 405 | 57 |
| | | M | | 13 833 | 5 916 | 2 150 | 3 271 | 655 | 5 257 | 189 | 1 259 | |
| 848 | Vêtements en mat. n. textile; coiffures | J | 140 522 | 80 772 | 15 703 | 5 574 | 11 439 | 3 142 | 17 651 | 476 | 5 291 | 474 |
| | | F | 116 382 | 65 330 | 15 433 | 7 418 | 6 776 | 3 214 | 14 688 | 375 | 2 584 | 564 |
| | | M | | 57 260 | 14 428 | 5 459 | 7 003 | 2 870 | 13 797 | 351 | 3 325 | |
| 851 | Chaussures | J | 235 302 | 84 511 | 38 579 | 9 203 | 21 389 | 8 132 | 61 586 | 3 888 | 7 600 | 414 |
| | | F | 246 923 | 84 354 | 40 077 | 27 155 | 20 169 | 9 359 | 53 847 | 3 264 | 8 518 | 180 |
| | | M | | 90 547 | 41 223 | 30 096 | 22 315 | 12 363 | 62 851 | 2 323 | 9 972 | |
| 871 | Appareils et instruments d'optique | J | 22 068 | 8 366 | 4 832 | 782 | 2 713 | 448 | 4 024 | 32 | 612 | 259 |
| | | F | 21 187 | 6 485 | 5 544 | 2 120 | 1 663 | 745 | 4 021 | 63 | 452 | 94 |
| | | M | | 9 471 | 5 708 | 2 012 | 1 375 | 673 | 5 659 | 204 | 628 | |
| 872 | Instruments et appareils médico-chirurg. | J | 80 787 | 24 530 | 11 354 | 10 476 | 7 779 | 4 996 | 14 790 | 3 374 | 2 490 | 998 |
| | | F | 78 947 | 23 548 | 12 096 | 11 711 | 6 507 | 4 103 | 15 692 | 2 026 | 2 562 | 702 |
| | | M | | 24 853 | 13 063 | 14 035 | 10 166 | 6 120 | 20 679 | 3 678 | 2 053 | |
| 873 | Compteurs et instruments de mesure | J | 7 311 | 2 232 | 585 | 942 | 1 065 | 258 | 1 691 | 57 | 409 | 72 |
| | | F | 7 054 | 1 506 | 1 031 | 464 | 1 125 | 294 | 1 906 | 25 | 606 | 97 |
| | | M | | 1 699 | 719 | 574 | 823 | 408 | 2 231 | 22 | 469 | |
| 874 | Instruments de mesure, vérification, etc. | J | 380 065 | 93 913 | 56 225 | 33 680 | 28 471 | 11 142 | 139 276 | 6 607 | 8 659 | 2 092 |
| | | F | 403 730 | 90 203 | 61 350 | 49 539 | 29 346 | 10 853 | 146 887 | 4 627 | 8 618 | 2 307 |
| | | M | | 118 338 | 60 834 | 47 189 | 34 997 | 12 051 | 165 115 | 7 348 | 8 631 | |
| 881 | Appareils et équipement photographiques | J | 77 000 | 23 899 | 10 912 | 3 934 | 13 134 | 1 179 | 21 842 | 598 | 1 211 | 291 |
| | | F | 70 627 | 23 870 | 8 997 | 5 216 | 9 402 | 1 489 | 20 026 | 413 | 1 023 | 191 |
| | | M | | 31 486 | 14 133 | 7 092 | 9 465 | 1 639 | 24 226 | 389 | 1 108 | |
| 882 | Produits photo- et cinématographiques | J | 124 823 | 30 806 | 24 900 | 7 691 | 23 800 | 4 582 | 28 659 | 318 | 3 168 | 899 |
| | | F | 107 129 | 29 966 | 17 832 | 9 783 | 13 026 | 2 927 | 30 157 | 369 | 2 214 | 855 |
| | | M | | 32 452 | 24 566 | 8 497 | 17 202 | 6 207 | 34 491 | 378 | 2 578 | |
| 883 | Films cinéma, impressionnés et développés | J | 2 667 | 431 | 292 | 544 | 72 | 51 | 1 045 | 31 | 142 | 59 |
| | | F | 3 418 | 582 | 687 | 515 | 41 | 82 | 1 307 | 29 | 137 | 38 |
| | | M | | 806 | 822 | 273 | 98 | 72 | 1 569 | 22 | 99 | |
| 884 | Éléments d'optique; articl. de lunetterie | J | 54 393 | 22 434 | 9 142 | 3 341 | 3 508 | 1 199 | 12 218 | 863 | 1 387 | 301 |
| | | F | 48 409 | 18 330 | 7 070 | 4 216 | 4 028 | 1 266 | 11 444 | 622 | 1 117 | 316 |
| | | M | | 23 651 | 9 438 | 6 079 | 3 535 | 1 595 | 14 155 | 364 | 1 129 | |

EC TRADE
by SITC groups

import
EXTRA (EUR 10)

Quantity in 1000 kg

Quantités en 1000 kg

| SITC CTCI Rev. 2 | Products - Produits | 1985 | EUR 10 | Deutsch- land | France | Italia | Nederland | Belg.-Lux | United Kingdom | Ireland | Danmark | Ελλάδα |
|------------------------|--|------|--------|------------------|--------|--------|-----------|-----------|-------------------|---------|---------|--------|
| 885 | Watches and clocks | J | 900 | 248 | 131 | 87 | 101 | 35 | 233 | 22 | 15 | 28 |
| | | F | 887 | 245 | 133 | 154 | 82 | 27 | 221 | 5 | 14 | 6 |
| | | M | | 251 | 176 | 161 | 67 | 46 | 196 | 14 | 14 | |
| 892 | Printed matter | J | 19 068 | 5 308 | 2 840 | 530 | 1 490 | 550 | 7 004 | 128 | 1 191 | 27 |
| | | F | 18 884 | 5 840 | 2 902 | 676 | 1 116 | 578 | 6 219 | 97 | 1 445 | 11 |
| | | M | | 6 404 | 3 033 | 561 | 1 165 | 426 | 5 862 | 67 | 1 297 | |
| 893 | Articles of plastic, n.e.s. | J | 21 525 | 5 647 | 3 734 | 1 212 | 2 014 | 774 | 6 115 | 384 | 1 430 | 215 |
| | | F | 23 074 | 6 224 | 4 344 | 1 845 | 2 107 | 771 | 5 793 | 212 | 1 567 | 211 |
| | | M | | 6 803 | 4 181 | 1 734 | 2 258 | 902 | 6 004 | 395 | 1 825 | |
| 894 | Toys, games and sporting goods | J | 18 344 | 5 535 | 2 528 | 1 080 | 1 791 | 880 | 5 281 | 104 | 1 062 | 83 |
| | | F | 16 313 | 4 412 | 2 631 | 1 950 | 1 182 | 651 | 4 306 | 132 | 990 | 59 |
| | | M | | 4 102 | 3 273 | 1 572 | 1 789 | 809 | 4 526 | 139 | 1 050 | |
| 895 | Office and stationery supplies, n.e.s. | J | 2 136 | 537 | 476 | 220 | 184 | 60 | 495 | 21 | 119 | 24 |
| | | F | 2 238 | 589 | 521 | 286 | 250 | 73 | 387 | 25 | 89 | 18 |
| | | M | | 746 | 650 | 320 | 217 | 63 | 572 | 17 | 157 | |
| 896 | Works of art and antiques | J | 321 | 42 | | 3 | 39 | 106 | 102 | 1 | 22 | 6 |
| | | F | 374 | 72 | | 4 | 19 | 136 | 114 | | 29 | 0 |
| | | M | | 69 | | 7 | 45 | 132 | 118 | | 34 | |
| 897 | Jewellery, goldsmiths' wares | J | 529 | 77 | 149 | 28 | 44 | 27 | 192 | 2 | 5 | 5 |
| | | F | 456 | 53 | 112 | 53 | 23 | 11 | 196 | 1 | 5 | 2 |
| | | M | | 63 | 77 | 57 | 36 | 10 | 163 | 2 | 7 | |
| 898 | Musical instruments and parts | J | 6 722 | 1 990 | 1 124 | 418 | 719 | 192 | 1 863 | 33 | 174 | 209 |
| | | F | 5 740 | 1 975 | 727 | 545 | 660 | 218 | 1 288 | 69 | 150 | 108 |
| | | M | | 2 177 | 1 060 | 566 | 728 | 228 | 1 779 | 39 | 149 | |
| 899 | Other manufactured goods, n.e.s. | J | 12 495 | 4 553 | 1 935 | 1 112 | 916 | 470 | 2 865 | 46 | 471 | 127 |
| | | F | 12 028 | 3 984 | 1 669 | 1 672 | 1 057 | 649 | 2 424 | 41 | 425 | 107 |
| | | M | | 4 585 | 1 668 | 1 537 | 966 | 551 | 2 829 | 69 | 732 | |
| 911 | Postal packages, n.e.s. | J | 64 | | | 2 | 18 | 0 | | 44 | | |
| | | F | 51 | | | 4 | 14 | 0 | | 33 | | |
| | | M | | | | 4 | 14 | 0 | | 35 | | |
| 931 | Special transactions and commodities, n.e.s. | J | 16 112 | 13 717 | | 1 846 | 122 | | | 353 | 74 | |
| | | F | 11 016 | 9 836 | | 809 | 119 | | | 152 | 100 | |
| | | M | | 12 155 | | 1 195 | 1 197 | | | 7 | 127 | |
| 941 | Zoo animals, dogs, cats and the like | J | 382 | 13 | 231 | 118 | 5 | 1 | 6 | 1 | 7 | |
| | | F | 237 | 13 | 37 | 172 | 3 | 1 | 7 | | 4 | 0 |
| | | M | | 21 | 10 | 293 | 7 | 2 | 8 | | 8 | |
| 951 | Firearms of war and ammunition | J | 139 | 21 | 22 | 1 | 40 | 2 | 17 | | 11 | 25 |
| | | F | 132 | 55 | 28 | 2 | | 14 | 7 | | | 26 |
| | | M | | 65 | 14 | 13 | | 2 | 3 | | 1 | |
| 961 | Coin excluding gold, not legal tender | J | 93 | 3 | 2 | | | 18 | 70 | | | |
| | | F | 4 | 3 | 1 | | | 0 | | | | |
| | | M | | 5 | 1 | | 3 | 0 | | | | |
| 971 | Gold, non-monetary | J | 38 | 15 | 2 | 13 | | 5 | 2 | 1 | | |
| | | F | 42 | 12 | 6 | 21 | | 2 | | 1 | | |
| | | M | | 7 | 6 | 23 | | 2 | 7 | 1 | | 0 |
| 972 | Gold coin | J | 3 | 1 | | | | 2 | | | | |
| | | F | 1 | | | | | 1 | | | | |
| | | M | | 1 | | | | 1 | | | | |

**import
EXTRA (EUR 10)**
**COMMERCE DE LA CE
par groupes de la CTCl**

Value in 1000 ECU

Valeurs en 1000 ECU

| SITC CTCl Rev. 2 | Products - Produits | 1985 | EUR 10 | Deutsch- land | France | Italia | Nederland | Belg.-Lux | United Kingdom | Ireland | Danmark | Ἑλλάδα |
|------------------------|---|------|---------|------------------|--------|---------|-----------|-----------|-------------------|---------|---------|--------|
| 885 | Horlogerie | J | 91 317 | 31 266 | 13 664 | 12 821 | 7 181 | 2 670 | 20 009 | 766 | 1 380 | 1 560 |
| | | F | 99 812 | 28 108 | 20 296 | 21 222 | 5 383 | 2 403 | 20 078 | 288 | 1 403 | 631 |
| | | M | | 34 363 | 22 571 | 24 830 | 6 985 | 3 105 | 18 113 | 309 | 1 731 | |
| 892 | Imprimés | J | 103 952 | 23 568 | 16 758 | 4 124 | 9 515 | 4 008 | 37 221 | 2 319 | 6 198 | 241 |
| | | F | 101 802 | 24 477 | 15 493 | 4 556 | 7 000 | 3 165 | 38 501 | 1 491 | 6 991 | 128 |
| | | M | | 29 117 | 17 426 | 3 839 | 8 350 | 3 515 | 37 234 | 1 290 | 6 266 | |
| 893 | Ouvrages, n.d.a., en matières plastiques | J | 104 849 | 29 511 | 16 754 | 7 928 | 10 450 | 4 322 | 26 868 | 2 106 | 5 879 | 1 031 |
| | | F | 111 715 | 32 178 | 19 328 | 11 542 | 10 575 | 3 930 | 25 792 | 1 338 | 6 267 | 765 |
| | | M | | 37 015 | 21 175 | 10 188 | 11 217 | 4 908 | 29 498 | 2 034 | 6 991 | |
| 894 | Voitures d'enfants, articles de sport, jouets | J | 150 149 | 47 116 | 21 623 | 11 770 | 12 144 | 7 559 | 39 287 | 1 183 | 8 471 | 996 |
| | | F | 144 164 | 41 197 | 22 683 | 21 173 | 9 380 | 5 003 | 34 598 | 1 965 | 7 532 | 633 |
| | | M | | 43 373 | 27 250 | 17 017 | 11 980 | 6 146 | 41 544 | 2 102 | 8 304 | |
| 895 | Papeterie, fournitures de bureau | J | 30 764 | 8 485 | 6 759 | 3 031 | 2 312 | 925 | 7 250 | 469 | 1 225 | 308 |
| | | F | 31 557 | 8 044 | 8 134 | 4 890 | 2 291 | 1 165 | 5 834 | 284 | 748 | 167 |
| | | M | | 11 706 | 8 288 | 4 651 | 2 706 | 1 052 | 7 021 | 361 | 1 218 | |
| 896 | Objets d'art et antiquités | J | 103 673 | 7 995 | 6 526 | 175 | 456 | 1 206 | 86 956 | 14 | 304 | 41 |
| | | F | 79 002 | 9 301 | 5 137 | 220 | 1 329 | 491 | 62 158 | 6 | 345 | 15 |
| | | M | | 10 897 | 5 662 | 229 | 2 642 | 613 | 53 579 | 11 | 563 | |
| 897 | Bijouterie, joaillerie, orfèvrerie | J | 63 638 | 10 288 | 15 575 | 2 798 | 2 426 | 1 858 | 29 856 | 143 | 591 | 103 |
| | | F | 57 507 | 8 282 | 9 759 | 5 648 | 1 783 | 721 | 30 480 | 91 | 560 | 83 |
| | | M | | 11 281 | 24 478 | 4 907 | 3 019 | 948 | 13 404 | 137 | 1 383 | |
| 898 | Instruments de musique et accessoires | J | 139 977 | 42 350 | 19 709 | 7 858 | 14 240 | 4 370 | 43 572 | 1 752 | 3 425 | 2 701 |
| | | F | 131 331 | 40 699 | 18 016 | 9 530 | 14 063 | 5 014 | 36 308 | 3 264 | 3 200 | 1 237 |
| | | M | | 47 869 | 19 168 | 10 692 | 15 562 | 5 339 | 46 399 | 1 771 | 3 251 | |
| 899 | Autres articles manufacturés, n.d.a. | J | 105 148 | 31 722 | 21 133 | 9 701 | 11 224 | 3 671 | 21 953 | 776 | 3 788 | 1 180 |
| | | F | 101 808 | 30 036 | 20 134 | 13 402 | 10 421 | 4 636 | 18 660 | 503 | 3 060 | 956 |
| | | M | | 34 341 | 21 121 | 13 341 | 12 185 | 4 143 | 21 358 | 587 | 4 291 | |
| 911 | Colis postaux non classés ailleurs | J | 38 010 | | 909 | 491 | 2 569 | 11 | 33 599 | 441 | | |
| | | F | 30 781 | | 1 280 | 563 | 2 112 | 2 | 26 535 | 289 | | |
| | | M | | | 1 097 | 675 | 2 235 | 2 | 17 620 | 992 | | |
| 931 | Transactions spéciales et articles n.d.a. | J | 232 417 | 141 340 | | 12 543 | 298 | | 72 559 | 4 547 | 1 130 | |
| | | F | 221 300 | 146 401 | | 9 573 | 329 | | 59 078 | 4 338 | 1 581 | |
| | | M | | 141 644 | | 10 526 | 298 | | 63 891 | 4 200 | 2 065 | |
| 941 | Animaux zoo, chiens, chats, similaires | J | 5 869 | 522 | 3 066 | 1 516 | 170 | 113 | 256 | 18 | 208 | |
| | | F | 4 007 | 457 | 753 | 2 131 | 190 | 146 | 279 | | 50 | 1 |
| | | M | | 635 | 403 | 3 627 | 241 | 147 | 367 | | 112 | |
| 951 | Armurerie et munitions de guerre | J | 2 083 | 786 | 367 | 282 | 1 | 107 | 238 | | 56 | 246 |
| | | F | 2 446 | 698 | 191 | 192 | 2 | 229 | 334 | | 39 | 761 |
| | | M | | 1 330 | 1 668 | 128 | 26 | 200 | 139 | | 50 | |
| 961 | Monnaies non en circul. sauf pièces d'or | J | 2 487 | 1 085 | 512 | | 55 | 575 | 252 | | 8 | |
| | | F | 947 | 802 | 141 | | 4 | 0 | | | | |
| | | M | | 2 874 | 278 | 31 | 775 | 1 | 8 | | 1 | |
| 971 | Or, non monétaire | J | 349 744 | 75 433 | 15 716 | 185 626 | 442 | 63 485 | 8 398 | 475 | 169 | |
| | | F | 375 142 | 20 041 | 14 051 | 302 315 | 124 | 33 021 | 3 299 | 268 | 248 | 1 775 |
| | | M | | 38 537 | 12 708 | 330 071 | 907 | 27 359 | 11 973 | 301 | 377 | |
| 972 | Monnaies d'or | J | 44 353 | 18 361 | | | 947 | 24 670 | 375 | | | |
| | | F | 25 722 | 5 753 | | 8 | 2 030 | 17 931 | | | | |
| | | M | | 13 832 | | 131 | 325 | 15 327 | | | 3 | |

EC TRADE by SITC groups

export INTRA (EUR 10)

Quantity in 1000 kg

Quantités en 1000 kg

| SITC CTCI Rev. 2 | Products - Produits | 1985 | EUR 10 | Deutsch- land | France | Italia | Nederland | Belg.-Lux | United Kingdom | Ireland | Danmark | Ελλάδα |
|------------------------|---|------|-----------|------------------|---------|--------|-----------|-----------|-------------------|---------|---------|--------|
| 001 | Live animals | J | 92 497 | 9 912 | 19 783 | 241 | 41 526 | 12 910 | 4 032 | 3 728 | 260 | 105 |
| | | F | 91 404 | 8 192 | 28 236 | 302 | 34 846 | 9 150 | 2 624 | 7 813 | 201 | 40 |
| | | M | | 8 839 | 28 303 | 187 | 37 387 | 9 060 | 2 614 | 9 382 | 270 | |
| 011 | Meat, fresh, chilled or frozen | J | 250 582 | 29 619 | 23 265 | 6 267 | 100 914 | 27 103 | 21 207 | 11 670 | 30 537 | 1 |
| | | F | 221 280 | 25 693 | 21 651 | 6 838 | 84 437 | 24 359 | 20 325 | 11 929 | 26 047 | |
| | | M | | 30 737 | 23 080 | 7 384 | 98 404 | 23 140 | 20 700 | 16 342 | 24 005 | |
| 012 | Meat, salted, dried or smoked | J | 25 688 | 722 | 144 | 1 140 | 7 321 | 1 601 | 580 | 739 | 13 441 | 0 |
| | | F | 22 213 | 792 | 109 | 785 | 6 036 | 1 128 | 471 | 765 | 12 127 | |
| | | M | | 916 | 157 | 936 | 6 955 | 1 332 | 470 | 1 035 | 14 091 | |
| 014 | Prepared or preserved meat, n.e.s. | J | 24 851 | 1 933 | 2 371 | 1 189 | 5 163 | 5 654 | 409 | 598 | 7 534 | 0 |
| | | F | 23 938 | 2 023 | 1 995 | 1 140 | 5 408 | 5 216 | 467 | 564 | 7 125 | |
| | | M | | 1 917 | 2 059 | 1 080 | 5 949 | 4 924 | 650 | 871 | 7 777 | |
| 022 | Milk and cream | J | 391 502 | 228 012 | 62 745 | 272 | 27 616 | 44 655 | 17 375 | 6 377 | 4 334 | 116 |
| | | F | 377 205 | 194 386 | 67 347 | 262 | 27 171 | 40 603 | 20 991 | 20 250 | 6 106 | 89 |
| | | M | | 193 320 | 66 319 | 234 | 32 838 | 38 019 | 12 128 | 29 652 | 9 234 | |
| 023 | Butter | J | 30 123 | 4 163 | 6 914 | 234 | 10 463 | 3 994 | 525 | 1 121 | 2 709 | |
| | | F | 31 440 | 3 293 | 2 437 | 260 | 10 850 | 4 455 | 2 758 | 4 914 | 2 473 | |
| | | M | | 3 410 | 3 863 | 485 | 8 483 | 4 282 | 1 840 | 4 857 | 3 484 | |
| 024 | Cheese and curd | J | 71 082 | 15 482 | 15 216 | 2 028 | 25 132 | 2 956 | 848 | 2 929 | 6 435 | 56 |
| | | F | 72 031 | 17 831 | 15 388 | 2 427 | 21 367 | 2 788 | 1 230 | 5 701 | 5 245 | 54 |
| | | M | | 18 962 | 17 891 | 1 974 | 24 555 | 3 303 | 997 | 3 428 | 6 193 | |
| 025 | Birds' eggs, fresh, preserved | J | 40 999 | 2 082 | 1 021 | 56 | 31 765 | 3 883 | 2 069 | 42 | 81 | |
| | | F | 35 720 | 1 745 | 1 278 | 54 | 27 553 | 3 161 | 1 432 | 21 | 18 | |
| | | M | | 2 430 | 1 459 | 24 | 33 592 | 4 460 | 1 381 | 42 | 71 | |
| 034 | Fish, fresh, chilled or frozen | J | 70 936 | 3 455 | 5 054 | 2 545 | 15 603 | 2 074 | 14 473 | 10 029 | 17 523 | 180 |
| | | F | 66 255 | 3 086 | 4 585 | 2 761 | 13 012 | 1 543 | 8 928 | 12 568 | 19 676 | 96 |
| | | M | | 4 292 | 8 092 | 2 050 | 14 606 | 1 476 | 4 491 | 7 081 | 21 678 | |
| 035 | Fish, dried, salted or smoked | J | 4 538 | 25 | 73 | 10 | 1 837 | 32 | 266 | 977 | 1 206 | 112 |
| | | F | 3 514 | 33 | 58 | 19 | 1 459 | 30 | 353 | 603 | 902 | 57 |
| | | M | | 30 | 175 | 18 | 1 267 | 54 | 193 | 391 | 889 | |
| 036 | Crustaceans and molluscs, fresh, frozen | J | 12 969 | 815 | 890 | 518 | 5 641 | 90 | 1 395 | 1 871 | 1 672 | 77 |
| | | F | 12 805 | 1 144 | 818 | 813 | 5 191 | 87 | 1 397 | 2 002 | 1 300 | 53 |
| | | M | | 1 614 | 1 055 | 403 | 5 027 | 86 | 2 239 | 1 299 | 3 869 | |
| 037 | Fish etc., prepared or preserved | J | 10 871 | 2 102 | 474 | 796 | 2 368 | 385 | 603 | 132 | 3 818 | 193 |
| | | F | 10 131 | 1 772 | 680 | 451 | 1 948 | 413 | 962 | 226 | 3 556 | 123 |
| | | M | | 2 200 | 713 | 801 | 2 025 | 609 | 925 | 105 | 4 041 | |
| 041 | Wheat and meslin, unmilled | J | 676 050 | 21 603 | 446 486 | 3 075 | 49 036 | 23 196 | 95 724 | 6 707 | 14 073 | 16 150 |
| | | F | 640 146 | 14 618 | 446 595 | 302 | 30 798 | 9 656 | 91 232 | 10 870 | 18 075 | 18 000 |
| | | M | | 37 485 | 624 845 | 2 | 64 190 | 16 491 | 112 554 | 12 664 | 24 238 | |
| 042 | Rice | J | 52 439 | 2 147 | 1 011 | 23 649 | 11 223 | 13 948 | 100 | 4 | 15 | 342 |
| | | F | 49 788 | 2 589 | 977 | 18 029 | 13 037 | 14 363 | 104 | 3 | 1 | 85 |
| | | M | | 2 168 | 966 | 22 583 | 18 388 | 16 098 | 160 | 1 | | |
| 043 | Barley, unmilled | J | 375 342 | 7 214 | 185 559 | 1 321 | 11 817 | 67 337 | 20 668 | 81 426 | | |
| | | F | 415 742 | 2 853 | 245 584 | 2 014 | 11 529 | 73 747 | 23 962 | 56 053 | | |
| | | M | | 4 177 | 245 473 | 3 099 | 9 832 | 45 487 | 18 296 | 49 060 | | |
| 044 | Maize (corn), unmilled | J | 457 176 | 12 537 | 378 316 | 36 400 | 10 443 | 8 591 | 826 | 46 | 17 | 10 000 |
| | | F | 413 283 | 3 177 | 364 241 | 28 745 | 6 350 | 9 977 | 718 | 72 | 3 | |
| | | M | | 3 561 | 386 086 | 40 031 | 47 228 | 6 746 | 339 | 70 | | |
| 045 | Other cereals, unmilled | J | 59 072 | 206 | 28 698 | 65 | 7 234 | 1 859 | 16 | 250 | 20 744 | |
| | | F | 72 709 | 269 | 55 530 | 44 | 5 129 | 848 | 38 | 1 394 | 9 457 | |
| | | M | | 328 | 35 681 | 79 | 6 546 | 701 | 38 | 644 | 6 516 | |
| 046 | Meal and flour of wheat | J | 28 657 | 5 348 | 7 343 | 2 390 | 2 004 | 6 425 | 4 934 | 62 | 151 | |
| | | F | 29 823 | 4 575 | 6 536 | 3 412 | 2 022 | 5 662 | 7 437 | 29 | 114 | 36 |
| | | M | | 5 351 | 6 692 | 1 703 | 2 156 | 6 526 | 5 020 | 122 | 96 | |
| 047 | Other cereal meals and flours | J | 11 248 | 6 811 | 261 | 423 | 1 626 | 1 770 | 331 | 25 | 1 | |
| | | F | 13 636 | 6 389 | 595 | 1 664 | 2 453 | 2 111 | 397 | 26 | 1 | |
| | | M | | 7 964 | 473 | 288 | 2 463 | 1 519 | 469 | 67 | 1 | |
| 048 | Preparations of cereals, flour, starches | J | 127 035 | 15 127 | 32 074 | 19 932 | 23 857 | 19 789 | 10 733 | 2 055 | 2 944 | 524 |
| | | F | 127 781 | 15 558 | 36 082 | 15 767 | 21 971 | 20 510 | 12 749 | 1 704 | 2 604 | 836 |
| | | M | | 21 161 | 44 179 | 20 500 | 25 197 | 21 594 | 14 684 | 3 343 | 3 098 | |
| 054 | Vegetables and edible roots | J | 590 670 | 24 156 | 68 492 | 33 551 | 347 699 | 63 500 | 22 122 | 2 446 | 16 252 | 12 452 |
| | | F | 1 084 855 | 31 749 | 114 747 | 51 880 | 759 605 | 71 884 | 30 930 | 3 164 | 11 349 | 9 547 |
| | | M | | 29 647 | 112 506 | 44 144 | 453 331 | 81 252 | 26 314 | 3 784 | 21 394 | |
| 056 | Vegetables, roots, tubers, preserved | J | 146 052 | 5 319 | 24 400 | 48 538 | 37 013 | 17 345 | 2 075 | 199 | 451 | 10 712 |
| | | F | 118 262 | 5 845 | 24 420 | 29 114 | 28 800 | 17 159 | 2 240 | 128 | 378 | 10 178 |
| | | M | | 5 835 | 26 954 | 43 404 | 33 105 | 17 483 | 1 760 | 118 | 498 | |
| 057 | Fruit and nuts, fresh or dried | J | 195 991 | 10 289 | 49 489 | 58 678 | 22 914 | 8 999 | 4 633 | 1 730 | 96 | 39 163 |
| | | F | 234 783 | 8 238 | 61 347 | 91 593 | 26 228 | 9 892 | 6 372 | 2 085 | 136 | 28 892 |
| | | M | | 9 558 | 60 624 | 97 568 | 35 321 | 15 113 | 4 587 | 2 717 | 94 | |
| 058 | Prepared or preserved fruit | J | 113 507 | 20 725 | 4 591 | 36 973 | 16 063 | 12 467 | 1 355 | 476 | 1 001 | 19 856 |
| | | F | 104 710 | 20 198 | 6 105 | 35 591 | 16 356 | 10 457 | 1 902 | 356 | 990 | 12 755 |
| | | M | | 23 534 | 6 937 | 36 325 | 21 918 | 14 826 | 2 045 | 817 | 1 617 | |
| 061 | Sugar and honey | J | 119 067 | 24 647 | 23 755 | 420 | 26 022 | 22 624 | 8 178 | 6 590 | 6 590 | 322 |
| | | F | 85 756 | 8 539 | 22 650 | 1 993 | 24 867 | 11 194 | 4 631 | 4 282 | 7 553 | 47 |
| | | M | | 9 346 | 43 871 | 955 | 34 604 | 11 469 | 5 272 | 6 746 | 7 203 | |
| 062 | Sugar confectionery, not containing cocoa | J | 11 374 | 1 651 | 1 431 | 1 223 | 2 990 | 1 405 | 1 343 | 884 | 295 | 152 |
| | | F | 12 898 | 1 800 | 1 955 | 500 | 3 389 | 1 959 | 1 871 | 957 | 345 | 122 |
| | | M | | 1 927 | 2 191 | 1 051 | 3 332 | 1 871 | 2 583 | 839 | 302 | |
| 071 | Coffee and coffee substitutes | J | 13 416 | 4 153 | 2 089 | 224 | 2 949 | 3 484 | 425 | 65 | 4 | 23 |
| | | F | 14 828 | 4 628 | 1 974 | 509 | 3 323 | 3 637 | 683 | 49 | 25 | 0 |
| | | M | | 6 392 | 1 981 | 554 | 2 351 | 3 690 | 673 | 42 | 26 | |
| 072 | Cocoa | J | 19 031 | 4 888 | 905 | 353 | 11 496 | 334 | 1 014 | 36 | | 5 |
| | | F | 23 282 | 4 408 | 1 214 | 183 | 15 590 | 536 | 1 346 | | | 5 |
| | | M | | 6 721 | 600 | 265 | 13 315 | 613 | 1 192 | 36 | | |

Value in 1000 ECU

Valeurs en 1000 ECU

| SITC CTCI Rev. 2 | Products - Produits | 1985 | EUR 10 | Deutsch- land | France | Italia | Nederland | Belg.-Lux | United Kingdom | Ireland | Danmark | Ελλάδα |
|------------------------|--|------|---------|------------------|---------|--------|-----------|-----------|-------------------|---------|---------|--------|
| 001 | Animaux vivants p. alimentation humaine | J | 190 691 | 19 357 | 62 986 | 827 | 58 207 | 24 754 | 15 289 | 8 719 | 472 | 80 |
| | | F | 198 468 | 16 564 | 90 016 | 651 | 48 880 | 18 656 | 8 740 | 14 526 | 401 | 34 |
| | | M | | 17 945 | 84 408 | 304 | 53 826 | 20 589 | 6 698 | 16 940 | 566 | |
| 011 | Viande etc. frais, réfrigérés, congelés | J | 606 257 | 86 459 | 68 751 | 13 379 | 213 927 | 62 624 | 56 285 | 30 791 | 74 041 | |
| | | F | 531 272 | 73 506 | 63 361 | 14 924 | 176 639 | 56 798 | 52 222 | 30 750 | 63 070 | 2 |
| | | M | | 86 694 | 70 331 | 15 339 | 213 639 | 56 974 | 55 546 | 42 589 | 58 937 | |
| 012 | Viandes etc. séchés, salés, fumés | J | 71 745 | 2 346 | 508 | 7 868 | 18 630 | 5 852 | 1 746 | 1 580 | 33 215 | |
| | | F | 61 164 | 2 599 | 387 | 6 393 | 14 866 | 4 175 | 1 413 | 1 633 | 29 696 | 2 |
| | | M | | 2 888 | 641 | 7 344 | 16 987 | 4 985 | 1 268 | 2 220 | 34 724 | |
| 014 | Préparations et conserves de viande | J | 69 578 | 6 837 | 6 713 | 4 127 | 13 075 | 16 266 | 1 050 | 1 765 | 19 745 | |
| | | F | 67 174 | 7 253 | 6 179 | 4 098 | 13 745 | 14 551 | 1 236 | 1 678 | 18 432 | 2 |
| | | M | | 7 064 | 6 967 | 3 636 | 15 499 | 14 092 | 1 776 | 2 450 | 20 266 | |
| 022 | Lait et crème de lait | J | 210 760 | 95 144 | 42 080 | 801 | 25 124 | 18 822 | 17 895 | 8 913 | 1 802 | 179 |
| | | F | 207 400 | 79 468 | 46 235 | 796 | 23 000 | 18 260 | 15 122 | 12 154 | 2 226 | 139 |
| | | M | | 91 170 | 41 940 | 622 | 31 238 | 16 721 | 15 120 | 19 591 | 2 897 | |
| 023 | Beurre | J | 89 199 | 13 430 | 18 865 | 811 | 30 630 | 10 800 | 1 540 | 3 525 | 9 598 | |
| | | F | 90 808 | 10 453 | 6 455 | 870 | 33 042 | 11 566 | 7 865 | 11 985 | 8 572 | |
| | | M | | 11 533 | 11 173 | 1 558 | 24 462 | 11 056 | 4 897 | 12 627 | 12 132 | |
| 024 | Fromage et caillebotte | J | 227 306 | 47 672 | 54 881 | 9 711 | 73 477 | 9 392 | 2 355 | 8 534 | 21 092 | 192 |
| | | F | 230 759 | 55 060 | 55 284 | 11 921 | 62 425 | 9 032 | 3 359 | 16 201 | 17 289 | 188 |
| | | M | | 58 518 | 59 475 | 9 238 | 71 634 | 10 561 | 2 968 | 10 742 | 20 587 | |
| 025 | Œufs d'oiseaux | J | 44 709 | 2 829 | 1 254 | 156 | 33 136 | 4 159 | 2 950 | 67 | 158 | |
| | | F | 41 816 | 2 141 | 1 669 | 71 | 31 209 | 4 105 | 2 540 | 28 | 53 | |
| | | M | | 3 342 | 1 956 | 63 | 41 323 | 5 469 | 2 370 | 64 | 103 | |
| 034 | Poissons frais, réfrigérés, congelés | J | 91 596 | 5 679 | 11 881 | 3 651 | 25 445 | 3 643 | 7 550 | 5 154 | 27 464 | 1 129 |
| | | F | 93 229 | 6 094 | 11 085 | 3 919 | 24 226 | 2 642 | 7 444 | 5 833 | 31 663 | 423 |
| | | M | | 9 219 | 19 127 | 3 662 | 28 873 | 3 411 | 7 957 | 5 295 | 37 616 | |
| 035 | Poissons séchés, salés, fumés | J | 9 462 | 137 | 446 | 22 | 2 403 | 225 | 588 | 794 | 4 594 | 253 |
| | | F | 8 568 | 261 | 468 | 71 | 2 036 | 158 | 967 | 575 | 3 905 | 127 |
| | | M | | 192 | 880 | 77 | 2 088 | 326 | 707 | 502 | 5 462 | |
| 036 | Crustacés frais, réfrigérés, congelés | J | 22 770 | 736 | 3 291 | 908 | 6 125 | 647 | 5 073 | 1 368 | 4 372 | 250 |
| | | F | 21 402 | 352 | 2 967 | 1 978 | 5 068 | 700 | 5 169 | 1 243 | 3 829 | 96 |
| | | M | | 784 | 4 275 | 1 132 | 5 838 | 590 | 6 445 | 1 197 | 6 166 | |
| 037 | Poissons, crustacés, préparés ou conservés | J | 34 007 | 5 989 | 1 925 | 2 373 | 6 699 | 1 412 | 2 052 | 255 | 12 311 | 991 |
| | | F | 33 817 | 5 135 | 2 989 | 1 453 | 6 083 | 1 630 | 3 708 | 463 | 11 768 | 588 |
| | | M | | 6 486 | 2 908 | 2 432 | 6 451 | 2 597 | 3 343 | 269 | 13 951 | |
| 041 | Froment et méteil non moulus | J | 141 978 | 4 654 | 91 498 | 1 032 | 12 001 | 5 594 | 18 147 | 1 203 | 2 854 | 4 897 |
| | | F | 130 139 | 3 245 | 91 542 | 111 | 7 003 | 1 944 | 17 072 | 2 131 | 3 666 | 3 433 |
| | | M | | 8 579 | 133 200 | 1 | 14 304 | 3 334 | 22 221 | 2 487 | 4 941 | |
| 042 | Riz | J | 37 034 | 1 717 | 778 | 14 367 | 7 014 | 12 966 | 93 | 1 | | 83 |
| | | F | 37 907 | 2 124 | 780 | 11 273 | 8 761 | 14 802 | 139 | 6 | 1 | 21 |
| | | M | | 1 856 | 832 | 13 489 | 12 587 | 15 318 | 211 | 1 | | |
| 043 | Orge non mondée | J | 75 894 | 1 517 | 36 666 | 287 | 2 429 | 12 726 | 4 085 | 18 184 | | |
| | | F | 85 982 | 635 | 50 777 | 460 | 2 382 | 14 396 | 4 644 | 12 688 | | |
| | | M | | 991 | 52 182 | 713 | 2 029 | 9 272 | 3 751 | 11 223 | | |
| 044 | Mais non moulu | J | 108 507 | 3 088 | 89 971 | 8 332 | 2 657 | 2 065 | 203 | 10 | 44 | 2 137 |
| | | F | 105 467 | 892 | 93 240 | 6 809 | 1 601 | 2 722 | 182 | 17 | 4 | |
| | | M | | 1 550 | 102 090 | 9 622 | 10 699 | 1 945 | 90 | 15 | | |
| 045 | Autres céréales non moulues | J | 13 323 | 86 | 6 042 | 101 | 2 183 | 499 | 55 | 55 | 4 302 | |
| | | F | 16 479 | 105 | 11 992 | 69 | 1 659 | 264 | 70 | 299 | 2 021 | |
| | | M | | 94 | 7 603 | 120 | 1 781 | 241 | 68 | 164 | 1 417 | |
| 046 | Semoule et farine de froment | J | 10 372 | 1 991 | 2 728 | 1 033 | 580 | 2 114 | 1 851 | 31 | 44 | |
| | | F | 10 881 | 1 782 | 2 539 | 1 405 | 586 | 1 883 | 2 631 | 11 | 36 | 8 |
| | | M | | 1 990 | 2 618 | 692 | 620 | 2 155 | 1 965 | 52 | 31 | |
| 047 | Autres semoules et farines | J | 3 611 | 2 105 | 86 | 184 | 493 | 604 | 132 | 7 | | |
| | | F | 4 264 | 1 945 | 182 | 617 | 606 | 750 | 156 | 7 | | |
| | | M | | 2 400 | 151 | 108 | 628 | 527 | 183 | 14 | 1 | |
| 048 | Préparations de céréales, farines, féculés | J | 127 420 | 21 767 | 22 311 | 20 934 | 23 596 | 19 405 | 12 235 | 1 648 | 5 192 | 332 |
| | | F | 131 455 | 22 383 | 25 868 | 17 077 | 23 245 | 21 300 | 14 785 | 1 438 | 4 418 | 497 |
| | | M | | 27 635 | 29 578 | 21 255 | 26 264 | 22 186 | 17 175 | 2 316 | 5 594 | |
| 054 | Légumes, plantes, etc., frais | J | 229 486 | 10 386 | 33 678 | 20 480 | 109 826 | 29 353 | 10 327 | 2 085 | 6 323 | 7 028 |
| | | F | 335 259 | 10 974 | 46 680 | 38 222 | 182 642 | 29 084 | 15 354 | 2 249 | 4 418 | 5 636 |
| | | M | | 10 580 | 51 038 | 34 542 | 166 843 | 32 945 | 13 193 | 2 460 | 7 593 | |
| 056 | Légumes, racines, etc., conservés | J | 117 668 | 6 188 | 21 656 | 31 863 | 32 312 | 11 379 | 1 868 | 562 | 924 | 10 916 |
| | | F | 98 813 | 7 204 | 22 250 | 19 376 | 25 513 | 10 935 | 2 191 | 319 | 731 | 10 294 |
| | | M | | 7 900 | 23 518 | 26 586 | 31 144 | 12 165 | 1 998 | 467 | 1 074 | |
| 057 | Fruits frais, secs, sauf oléagineux | J | 134 244 | 16 474 | 27 722 | 39 493 | 16 154 | 5 469 | 3 039 | 1 354 | 148 | 24 391 |
| | | F | 146 125 | 10 566 | 32 662 | 52 452 | 18 705 | 6 213 | 5 285 | 1 600 | 156 | 18 486 |
| | | M | | 9 783 | 34 627 | 54 405 | 28 276 | 9 165 | 4 183 | 2 238 | 167 | |
| 058 | Préparations et conserves de fruits | J | 101 332 | 18 089 | 3 808 | 29 858 | 22 813 | 10 529 | 1 918 | 403 | 1 203 | 12 713 |
| | | F | 99 765 | 17 983 | 5 239 | 29 341 | 24 599 | 9 592 | 2 842 | 329 | 1 841 | 8 657 |
| | | M | | 22 312 | 6 014 | 29 269 | 32 501 | 13 015 | 3 041 | 608 | 1 821 | |
| 061 | Sucres et miel | J | 52 158 | 16 085 | 13 555 | 362 | 4 557 | 9 164 | 2 482 | 3 046 | 2 320 | 587 |
| | | F | 35 387 | 6 181 | 12 210 | 1 048 | 4 735 | 4 543 | 1 990 | 2 005 | 2 619 | 56 |
| | | M | | 6 574 | 20 761 | 559 | 6 061 | 3 417 | 2 171 | 2 986 | 2 496 | |
| 062 | Confiserie, sucreries, sans cacao | J | 26 183 | 3 285 | 3 903 | 3 702 | 5 877 | 2 718 | 3 737 | 2 161 | 524 | 276 |
| | | F | 28 867 | 3 573 | 5 194 | 1 636 | 6 407 | 3 606 | 5 101 | 2 484 | 647 | 219 |
| | | M | | 4 008 | 5 606 | 3 148 | 6 479 | 3 632 | 7 674 | 2 206 | 659 | |
| 071 | Café et succédanés du café | J | 76 789 | 29 332 | 11 340 | 1 425 | 13 556 | 17 558 | 2 934 | 528 | 26 | 90 |
| | | F | 83 345 | 29 751 | 10 410 | 3 178 | 14 804 | 19 842 | 4 383 | 854 | 121 | 2 |
| | | M | | 44 286 | 10 657 | 4 109 | 12 186 | 20 850 | 4 628 | 712 | 124 | |
| 072 | Cacao | J | 83 597 | 22 216 | 3 811 | 1 554 | 50 523 | 1 261 | 4 069 | 133 | | 30 |
| | | F | 95 965 | 20 241 | 5 065 | 753 | 63 429 | 1 987 | 4 462 | | | 28 |
| | | M | | 31 323 | 2 930 | 895 | 58 916 | 2 220 | 4 297 | 133 | | |

EC TRADE
by SITC groups

export
INTRA (EUR 10)

Quantity in 1000 kg

Quantités en 1000 kg

| SITC CTCI Rev. 2 | Products - Produits | 1985 | EUR 10 | Deutsch- land | France | Italia | Nederland | Belg.-Lux | United Kingdom | Ireland | Danmark | Ἑλλάδα |
|------------------------|---|------|-----------|------------------|---------|---------|-----------|-----------|-------------------|---------|---------|--------------|
| 073 | Chocolate and cocoa preparations | J | 32 743 | 5 977 | 4 440 | 2 668 | 9 497 | 5 099 | 1 497 | 3 284 | 281 | 4 |
| | | F | 35 903 | 6 516 | 5 431 | 1 257 | 9 533 | 6 283 | 2 934 | 3 581 | 364 | |
| | | M | | 6 696 | 4 885 | 2 469 | 8 481 | 6 604 | 2 487 | 4 402 | 478 | |
| 074 | Tea and mate | J | 1 406 | 78 | 3 | 18 | 348 | 31 | 847 | 80 | 1 | |
| | | F | 1 793 | 67 | 2 | 40 | 707 | 23 | 928 | 26 | | |
| | | M | | 119 | 5 | 69 | 548 | 36 | 795 | 50 | | |
| 075 | Spices | J | 1 589 | 248 | 288 | 1 | 662 | 209 | 153 | 8 | 18 | 2 1 |
| | | F | 1 535 | 245 | 380 | 14 | 401 | 201 | 234 | 2 | 57 | |
| | | M | | 308 | 280 | 34 | 631 | 268 | 266 | 2 | 2 | |
| 081 | Feeding stuff for animals | J | 1 005 892 | 259 660 | 164 326 | 13 339 | 301 801 | 192 258 | 16 031 | 8 301 | 26 023 | 24 153 |
| | | F | 856 880 | 205 295 | 206 592 | 15 409 | 241 939 | 138 245 | 16 200 | 6 745 | 20 008 | 6 447 |
| | | M | | 255 208 | 238 109 | 8 477 | 262 781 | 163 384 | 32 190 | 9 874 | 23 627 | |
| 091 | Margarine and shortening | J | 44 981 | 13 867 | 1 769 | 1 681 | 10 958 | 11 770 | 357 | 238 | 4 341 | |
| | | F | 41 121 | 12 985 | 1 595 | 1 303 | 11 416 | 9 416 | 349 | 248 | 3 809 | |
| | | M | | 12 589 | 1 643 | 1 024 | 11 021 | 9 794 | 398 | 150 | 3 922 | |
| 098 | Edible products and preparations n.e.s. | J | 53 090 | 8 687 | 7 373 | 3 914 | 18 334 | 8 592 | 3 056 | 1 677 | 1 381 | 76 |
| | | F | 55 020 | 10 090 | 8 160 | 3 357 | 15 673 | 9 632 | 4 507 | 1 938 | 1 503 | 160 |
| | | M | | 10 864 | 10 390 | 4 617 | 18 057 | 9 312 | 3 964 | 2 934 | 1 396 | |
| 111 | Non-alcoholic beverages, n.e.s. | J | 520 255 | 459 015 | 24 190 | 843 | 10 346 | 22 694 | 969 | 2 066 | 132 | |
| | | F | 523 069 | 443 150 | 37 770 | 1 266 | 9 652 | 26 315 | 3 332 | 1 425 | 159 | |
| | | M | | 470 792 | 42 149 | 1 121 | 12 908 | 33 445 | 3 607 | 2 346 | 198 | |
| 112 | Alcoholic beverages | J | 285 676 | 24 114 | 69 205 | 121 635 | 5 848 | 20 952 | 14 463 | 16 525 | 8 662 | 4 272 |
| | | F | 346 432 | 26 421 | 102 179 | 140 335 | 9 212 | 22 165 | 12 849 | 14 628 | 11 223 | 7 420 |
| | | M | | 37 018 | 110 985 | 136 492 | 13 352 | 18 667 | 15 703 | 16 110 | 10 349 | |
| 121 | Tobacco, unmanufactured and waste | J | 6 247 | 691 | 716 | 3 030 | 850 | 467 | 117 | 8 | 30 | 338 |
| | | F | 7 534 | 561 | 1 040 | 2 467 | 1 249 | 273 | 350 | 24 | 55 | 1 515 |
| | | M | | 563 | 500 | 1 344 | 607 | 1 003 | 707 | 13 | 14 | |
| 122 | Tobacco, manufactured | J | 16 436 | 3 978 | 1 557 | 50 | 7 004 | 1 568 | 1 782 | 300 | 191 | 6 |
| | | F | 14 717 | 3 984 | 1 794 | 28 | 5 304 | 1 321 | 1 749 | 258 | 206 | 73 |
| | | M | | 5 108 | 1 352 | 25 | 5 878 | 2 738 | 1 634 | 257 | 178 | |
| 211 | Hides, skins (excluding furskins), raw | J | 47 721 | 8 749 | 13 639 | 1 174 | 6 664 | 4 256 | 8 217 | 3 896 | 1 007 | 119 |
| | | F | 44 758 | 8 295 | 13 088 | 768 | 6 526 | 3 369 | 9 244 | 2 467 | 836 | 165 |
| | | M | | 8 483 | 15 295 | 1 248 | 5 877 | 3 616 | 7 656 | 3 115 | 1 088 | |
| 212 | Furskins, raws | J | 519 | 36 | 255 | 2 | 71 | 11 | 94 | 10 | 40 | |
| | | F | 426 | 9 | 200 | 1 | 68 | 7 | 47 | 5 | 89 | |
| | | M | | 41 | 287 | 46 | 12 | 24 | 131 | 3 | 76 | |
| 222 | Seeds for 'soft' fixed vegetable oil | J | 124 382 | 13 510 | 57 845 | 24 | 6 910 | 634 | 23 358 | | 22 101 | |
| | | F | 224 751 | 2 460 | 152 718 | 37 | 9 514 | 190 | 43 637 | 3 299 | 12 896 | |
| | | M | | 7 268 | 195 529 | 96 | 10 083 | 147 | 43 517 | | 36 727 | |
| 223 | Seeds for other fixed vegetable oils | J | 6 038 | 523 | 923 | 127 | 1 291 | 2 390 | 399 | 44 | 295 | 46 |
| | | F | 9 654 | 747 | 2 062 | 65 | 2 322 | 3 817 | 471 | 5 | 146 | 19 |
| | | M | | 510 | 9 072 | 244 | 2 527 | 4 503 | 355 | 27 | 10 | |
| 232 | Natural rubber latex; rubber, gums | J | 1 770 | 183 | 931 | 107 | 171 | 118 | 260 | | | |
| | | F | 1 303 | 266 | 544 | 75 | 47 | 35 | 333 | | 3 | |
| | | M | | 204 | 610 | 127 | 173 | 38 | 163 | 23 | 5 | |
| 233 | Synthetic rubber latex, rubber, etc. | J | 64 713 | 19 201 | 15 807 | 6 713 | 14 102 | 4 322 | 4 489 | | 79 | |
| | | F | 68 312 | 17 323 | 20 433 | 3 226 | 17 263 | 4 387 | 5 532 | | 53 | |
| | | M | | 18 981 | 18 538 | 2 041 | 20 484 | 4 482 | 7 192 | | 79 | |
| 244 | Cork, natural, raw and waste | J | 97 | 1 | 76 | 12 | 8 | | | | | |
| | | F | 140 | 2 | 106 | 2 | 27 | | 3 | | | |
| | | M | | | 246 | 2 | 11 | | 2 | | | |
| 245 | Fuel wood and wood charcoal | J | 3 913 | 479 | 582 | 127 | 828 | 177 | 24 | 1 175 | 521 | |
| | | F | 4 699 | 301 | 1 619 | 95 | 1 610 | 179 | | 589 | 306 | |
| | | M | | 332 | 2 937 | 175 | 1 081 | 117 | 21 | 525 | 292 | |
| 246 | Pulpwood, (incl. chips and wood waste) | J | 147 907 | 31 528 | 75 939 | 19 | 20 920 | 10 288 | 4 624 | 3 860 | 729 | |
| | | F | 221 941 | 31 000 | 135 449 | 3 | 23 768 | 16 156 | 5 544 | 9 035 | 986 | |
| | | M | | 35 683 | 154 947 | | 33 201 | 23 723 | 3 646 | 8 301 | 1 719 | |
| 247 | Other wood, rough or roughly squared | J | 101 871 | 24 304 | 39 844 | 119 | 11 028 | 20 731 | 1 323 | 3 947 | 575 | 24 |
| | | F | 151 205 | 28 052 | 67 300 | 41 | 8 508 | 40 005 | 1 485 | 5 292 | 498 | |
| | | M | | 31 231 | 105 757 | 110 | 10 792 | 49 488 | 2 364 | 4 818 | 762 | |
| 248 | Wood, simply worked, and sleepers | J | 88 891 | 32 210 | 24 644 | 1 020 | 13 936 | 9 732 | 1 594 | 3 422 | 2 333 | |
| | | F | 116 898 | 37 478 | 41 260 | 836 | 13 659 | 14 215 | 2 908 | 4 043 | 2 499 | |
| | | M | | 45 644 | 47 751 | 757 | 17 290 | 15 249 | 2 959 | 5 178 | 2 815 | |
| 251 | Pulp and waste paper | J | 178 159 | 44 740 | 37 591 | 4 702 | 35 536 | 35 307 | 11 862 | 2 204 | 6 217 | |
| | | F | 196 657 | 43 673 | 42 331 | 1 171 | 39 244 | 43 250 | 17 419 | 2 093 | 7 476 | |
| | | M | | 50 090 | 43 419 | 3 978 | 44 811 | 49 035 | 17 944 | 1 851 | 7 611 | |
| 261 | Silk | J | 25 | 3 | 1 | 4 | | | 17 | | | |
| | | F | 24 | 4 | 2 | 3 | | | 15 | | | |
| | | M | | 20 | | 11 | | | 2 | 5 | | |
| 263 | Cotton | J | 9 132 | 3 933 | 899 | 365 | 592 | 582 | | 172 | 14 | 1 678 813 |
| | | F | 9 280 | 4 190 | 1 337 | 362 | 640 | 784 | 1 067 | 51 | 36 | |
| | | M | | 3 772 | 1 447 | 549 | 586 | 769 | 809 | 188 | 12 | |
| 264 | Jute and other textile bast fibres | J | 795 | 42 | 29 | 104 | 215 | 362 | 43 | | | 17 |
| | | F | 949 | 93 | 36 | 24 | 145 | 587 | 2 | | | |
| | | M | | 69 | 73 | 86 | 186 | 740 | 2 | | | |
| 265 | Veg. textile fibres, excluding cotton, jute | J | 9 225 | 33 | 4 492 | 31 | 1 348 | 3 184 | 135 | 2 | | |
| | | F | 15 699 | 51 | 9 347 | 6 | 1 606 | 4 435 | 233 | 21 | | |
| | | M | | 112 | 9 544 | 48 | 1 168 | 4 567 | 141 | 9 | | |
| 266 | Synthetic fibres for spinning | J | 22 806 | 2 507 | 4 349 | 7 336 | 1 566 | 1 097 | 284 | 4 448 | 858 | 361 |
| | | F | 25 631 | 2 691 | 5 560 | 8 239 | 1 999 | 1 890 | 472 | 3 854 | 755 | 171 |
| | | M | | 2 168 | 5 229 | 10 645 | 2 407 | 2 015 | 290 | 3 922 | 604 | |
| 267 | Other man-made fibres for spinning | J | 25 664 | 19 016 | 1 604 | 631 | 1 845 | 1 231 | 975 | 180 | 116 | 66 |
| | | F | 25 167 | 17 645 | 1 427 | 323 | 2 156 | 1 505 | 1 764 | 220 | 48 | 79 |
| | | M | | 20 182 | 1 783 | 245 | 2 022 | 2 192 | 2 040 | 123 | 25 | |

**export
INTRA (EUR 10)**
**COMMERCE DE LA CE
par groupes de la CTCl**

Value in 1000 ECU

Valeurs en 1000 ECU

| SITC CTCI Rev. 2 | Products - Produits | 1985 | EUR 10 | Deutsch- land | France | Italia | Nederland | Belg.-Lux | United Kingdom | Ireland | Danmark | Ἑλλάδα |
|------------------------|---|------|---------|------------------|---------|--------|-----------|-----------|-------------------|---------|---------|--------|
| 073 | Chocolat et préparat. aliment. au cacao | J | 87 116 | 16 631 | 11 530 | 8 311 | 21 365 | 15 685 | 4 232 | 8 614 | 746 | 2 |
| | | F | 97 588 | 18 949 | 13 600 | 4 467 | 22 207 | 19 274 | 9 619 | 8 490 | 961 | 21 |
| | | M | | 18 136 | 12 746 | 7 971 | 19 847 | 20 646 | 7 491 | 10 109 | 1 132 | |
| 074 | Thé et maté | J | 6 972 | 461 | 20 | 166 | 1 267 | 218 | 4 423 | 356 | 61 | |
| | | F | 7 612 | 390 | 15 | 311 | 1 472 | 134 | 5 161 | 129 | | |
| | | M | | 695 | 47 | 322 | 2 223 | 249 | 5 333 | 273 | | |
| 075 | Épices | J | 6 697 | 1 774 | 929 | 8 | 2 331 | 760 | 376 | 10 | 172 | 337 |
| | | F | 5 995 | 1 682 | 1 247 | 45 | 1 207 | 766 | 672 | 3 | 180 | 193 |
| | | M | | 2 135 | 919 | 92 | 2 101 | 1 018 | 783 | 6 | | |
| 081 | Nourriture pour animaux | J | 245 486 | 50 700 | 43 198 | 3 428 | 78 325 | 45 605 | 9 864 | 4 228 | 6 647 | 3 491 |
| | | F | 221 243 | 43 559 | 52 255 | 2 790 | 67 296 | 35 903 | 9 885 | 3 352 | 5 194 | 1 009 |
| | | M | | 51 724 | 55 738 | 2 142 | 67 805 | 37 514 | 12 891 | 4 130 | 5 233 | |
| 091 | Margarine, graisses culinaires | J | 42 047 | 12 737 | 1 691 | 1 405 | 10 728 | 11 082 | 362 | 227 | 3 815 | |
| | | F | 39 336 | 12 302 | 1 548 | 1 118 | 11 050 | 9 279 | 422 | 249 | 3 388 | |
| | | M | | 11 660 | 1 527 | 896 | 10 963 | 9 580 | 447 | 144 | 3 567 | |
| 098 | Produits et préparat. aliment., n.d.a. | J | 79 115 | 12 522 | 8 615 | 5 365 | 25 696 | 11 471 | 5 856 | 7 942 | 1 543 | 105 |
| | | F | 82 907 | 14 112 | 9 071 | 4 729 | 23 345 | 13 536 | 7 807 | 8 379 | 1 627 | 301 |
| | | M | | 15 001 | 11 728 | 6 086 | 26 298 | 12 624 | 7 689 | 16 290 | 1 700 | |
| 111 | Boissons non alcooliques, n.d.a. | J | 18 366 | 2 157 | 3 963 | 493 | 4 182 | 5 996 | 534 | 976 | 65 | |
| | | F | 24 066 | 3 722 | 6 133 | 627 | 3 945 | 7 419 | 1 413 | 712 | 95 | |
| | | M | | 5 205 | 7 069 | 610 | 5 497 | 8 445 | 1 628 | 1 171 | 107 | |
| 112 | Boissons alcooliques | J | 221 852 | 21 686 | 76 030 | 56 661 | 5 468 | 8 187 | 38 859 | 6 414 | 5 290 | 3 257 |
| | | F | 284 507 | 24 181 | 136 317 | 59 458 | 6 924 | 9 135 | 33 140 | 4 906 | 7 145 | 3 299 |
| | | M | | 36 011 | 151 744 | 59 703 | 8 674 | 9 315 | 47 996 | 6 343 | 6 447 | |
| 121 | Tabacs bruts et déchets | J | 21 662 | 1 542 | 2 529 | 8 164 | 5 540 | 2 924 | 166 | 20 | 20 | 757 |
| | | F | 27 718 | 1 232 | 3 569 | 6 787 | 7 784 | 1 135 | 942 | 88 | 112 | 6 069 |
| | | M | | 1 700 | 1 575 | 3 275 | 3 843 | 4 273 | 1 059 | 35 | 32 | |
| 122 | Tabacs fabriqués | J | 172 485 | 42 771 | 4 186 | 512 | 76 580 | 19 054 | 24 183 | 2 637 | 2 549 | 13 |
| | | F | 145 625 | 42 386 | 4 456 | 247 | 54 713 | 16 080 | 22 133 | 2 519 | 2 740 | 351 |
| | | M | | 50 967 | 3 514 | 261 | 62 952 | 30 245 | 22 922 | 2 259 | 2 327 | |
| 211 | Cuirs et peaux bruts, sauf pelleteries | J | 105 326 | 16 965 | 32 405 | 799 | 16 874 | 9 659 | 18 733 | 6 483 | 2 563 | 845 |
| | | F | 102 735 | 16 091 | 32 160 | 320 | 17 167 | 7 984 | 21 766 | 4 039 | 2 157 | 1 041 |
| | | M | | 16 342 | 37 109 | 962 | 14 991 | 8 449 | 19 733 | 5 365 | 2 847 | |
| 212 | Pelleteries brutes | J | 53 318 | 1 942 | 1 643 | 35 | 14 574 | 1 359 | 20 924 | 1 213 | 11 628 | |
| | | F | 41 616 | 752 | 1 419 | 20 | 3 889 | 98 | 8 808 | 2 535 | 26 375 | |
| | | M | | 3 211 | 1 604 | 153 | 162 | 285 | 25 398 | 122 | 22 741 | |
| 222 | Fruits oléagineux pour extract. d'huiles douces | J | 64 478 | 7 151 | 31 672 | 12 | 3 347 | 206 | 11 081 | | 11 008 | 1 |
| | | F | 117 749 | 1 389 | 82 692 | 41 | 3 853 | 100 | 21 693 | 1 544 | 6 437 | |
| | | M | | 3 922 | 106 764 | 378 | 4 213 | 87 | 22 086 | | 18 436 | |
| 223 | Fruits oléagineux pour extract. d'autres huiles | J | 3 604 | 358 | 424 | 92 | 895 | 1 155 | 283 | 22 | 281 | 94 |
| | | F | 6 726 | 479 | 1 069 | 112 | 2 055 | 2 424 | 365 | 3 | 179 | 40 |
| | | M | | 362 | 5 634 | 649 | 2 051 | 2 833 | 224 | 13 | 8 | |
| 232 | Caoutchouc naturel | J | 2 222 | 226 | 1 184 | 168 | 184 | 155 | 305 | | | |
| | | F | 1 642 | 348 | 690 | 119 | 54 | 45 | 383 | | | 3 |
| | | M | | 273 | 765 | 184 | 258 | 50 | 203 | 32 | | 12 |
| 233 | Caoutchouc synthétique | J | 67 143 | 20 622 | 18 029 | 6 964 | 14 168 | 2 425 | 4 782 | 1 | 152 | |
| | | F | 70 609 | 18 561 | 22 880 | 3 239 | 17 329 | 2 481 | 5 948 | 17 | 154 | |
| | | M | | 20 687 | 20 871 | 2 260 | 20 444 | 2 621 | 7 748 | 98 | 222 | |
| 244 | Liège brut et déchets | J | 39 | 2 | 19 | 6 | 9 | 2 | | | 1 | |
| | | F | 69 | 13 | 23 | 4 | 22 | 6 | | 1 | | |
| | | M | | 1 | 74 | 1 | 23 | 3 | | | | |
| 245 | Bois chauffage, charbon de bois | J | 553 | 197 | 33 | 41 | 109 | 14 | 8 | 127 | 24 | |
| | | F | 669 | 132 | 143 | 32 | 235 | 25 | 2 | 87 | 13 | |
| | | M | | 160 | 251 | 64 | 103 | 8 | 13 | 52 | 17 | |
| 246 | Bois de trituration | J | 6 700 | 1 993 | 2 976 | 54 | 753 | 687 | 133 | 62 | 42 | |
| | | F | 9 199 | 1 881 | 4 975 | 19 | 810 | 1 038 | 157 | 274 | 45 | |
| | | M | | 2 072 | 5 683 | | 1 187 | 1 479 | 134 | 227 | 89 | |
| 247 | Autres bois bruts ou simplement équarris | J | 11 564 | 2 252 | 5 620 | 30 | 653 | 2 220 | 587 | 112 | 90 | |
| | | F | 18 259 | 2 848 | 10 011 | 45 | 621 | 3 853 | 650 | 115 | 83 | 23 |
| | | M | | 3 398 | 15 032 | 83 | 741 | 4 756 | 717 | 138 | 145 | |
| 248 | Bois simplement travaillés, traverses | J | 32 203 | 9 142 | 8 326 | 341 | 7 744 | 4 305 | 653 | 846 | 846 | |
| | | F | 41 999 | 10 936 | 14 241 | 264 | 7 177 | 6 114 | 1 157 | 971 | 1 139 | |
| | | M | | 12 560 | 15 945 | 329 | 8 743 | 6 288 | 930 | 1 269 | 1 139 | |
| 251 | Pâtes à papier et déchets de papier | J | 45 873 | 10 797 | 13 766 | 2 251 | 5 870 | 8 915 | 2 454 | 298 | 1 522 | |
| | | F | 46 823 | 9 301 | 14 839 | 285 | 6 446 | 10 088 | 3 800 | 299 | 1 765 | |
| | | M | | 9 978 | 13 329 | 1 718 | 7 644 | 11 148 | 3 720 | 235 | 1 777 | |
| 261 | Soie | J | 212 | 50 | 7 | 68 | | 87 | | | | |
| | | F | 349 | 111 | 17 | 103 | | 118 | | | | |
| | | M | | 218 | 2 | 147 | | 35 | 46 | | | |
| 263 | Coton | J | 12 331 | 6 152 | 964 | 485 | 594 | 271 | 1 347 | 472 | 15 | 2 031 |
| | | F | 11 389 | 6 339 | 1 230 | 336 | 584 | 384 | 1 611 | 11 | 35 | 859 |
| | | M | | 5 906 | 1 664 | 552 | 590 | 309 | 1 330 | 257 | 10 | |
| 264 | Jute et autres fibres libériennes | J | 273 | 9 | 16 | 30 | 72 | 107 | 39 | | | |
| | | F | 303 | 30 | 6 | 7 | 38 | 176 | 41 | | | 5 |
| | | M | | 16 | 72 | 57 | 73 | 239 | 2 | | | |
| 265 | Fibres végétales (sauf coton, jute) | J | 11 581 | 139 | 5 404 | 59 | 443 | 5 129 | 404 | 3 | | |
| | | F | 16 663 | 80 | 9 173 | 31 | 500 | 6 417 | 448 | 11 | 3 | |
| | | M | | 77 | 8 640 | 140 | 399 | 7 060 | 393 | | | |
| 266 | Fibres synthétiques pour filage | J | 46 378 | 5 646 | 10 357 | 14 602 | 2 920 | 2 304 | 466 | 8 025 | 1 442 | 616 |
| | | F | 52 779 | 5 911 | 12 812 | 16 835 | 4 006 | 3 877 | 712 | 7 047 | 1 282 | 297 |
| | | M | | 5 023 | 12 262 | 20 061 | 4 744 | 4 139 | 458 | 7 148 | 1 044 | |
| 267 | Aut. fibres synthétiques et artif., déchets | J | 41 753 | 35 462 | 1 786 | 538 | 1 638 | 984 | 1 053 | 146 | 111 | 35 |
| | | F | 39 548 | 32 653 | 1 392 | 339 | 1 573 | 1 147 | 2 011 | 312 | 36 | 75 |
| | | M | | 37 336 | 1 815 | 346 | 1 565 | 1 613 | 2 483 | 88 | 21 | |

Quantity in 1000 kg

Quantités en 1000 kg

| SITC CTCI Rev. 2 | Products - Produits | 1985 | EUR 10 | Deutsch- land | France | Italia | Nederland | Belg.-Lux | United Kingdom | Ireland | Danmark | Ελλάδα |
|------------------------|---|------|-----------|------------------|---------|---------|-----------|-----------|-------------------|---------|---------|--------|
| 268 | Wool and other animal hair | J | 12 437 | 949 | 4 867 | 620 | 1 191 | 1 472 | 2 846 | 366 | 23 | 103 |
| | | F | 13 592 | 1 131 | 5 168 | 624 | 1 025 | 1 775 | 3 385 | 387 | 25 | 72 |
| | | M | | 1 330 | 5 349 | 1 068 | 1 170 | 2 312 | 3 602 | 554 | 26 | |
| 269 | Old clothing, other text. articles; rags | J | 15 688 | 5 978 | 2 055 | 1 167 | 4 023 | 1 333 | 481 | 31 | 352 | 268 |
| | | F | 20 061 | 8 946 | 2 002 | 1 160 | 4 391 | 2 298 | 705 | 41 | 377 | 141 |
| | | M | | 16 236 | 2 346 | 1 929 | 4 458 | 2 033 | 742 | 57 | 347 | |
| 271 | Fertilizers, crude | J | 24 605 | 10 174 | 1 674 | 1 066 | 7 402 | 3 875 | 140 | 153 | 121 | |
| | | F | 36 628 | 17 225 | 2 111 | 1 453 | 8 827 | 6 581 | 224 | 145 | 62 | |
| | | M | | 16 764 | 4 677 | 1 478 | 16 658 | 5 762 | 220 | 242 | 120 | |
| 273 | Stone, sand and gravel | J | 1 612 014 | 468 766 | 289 175 | 16 503 | 243 386 | 447 596 | 100 416 | 33 963 | 11 370 | 839 |
| | | F | 2 212 018 | 841 157 | 430 727 | 16 779 | 299 226 | 492 381 | 247 714 | 32 958 | 11 353 | 840 |
| | | M | | 778 496 | 978 054 | 29 011 | 711 999 | 765 867 | 103 175 | 43 130 | 20 975 | |
| 274 | Sulphur and unroasted iron pyrites | J | 153 805 | 87 774 | 59 260 | 524 | 1 493 | 131 | 64 | | 159 | 4 400 |
| | | F | 19 989 | 9 848 | 163 | 8 058 | 1 393 | 87 | 50 | | 390 | |
| | | M | | 71 685 | 33 130 | 366 | 1 950 | 904 | 91 | | 348 | |
| 277 | Natural abrasives, n.e.s. | J | 7 319 | 2 441 | 120 | 809 | 222 | 354 | 64 | | | 3 309 |
| | | F | 31 123 | 7 019 | 165 | 6 604 | 228 | 627 | 71 | | 1 | 16 408 |
| | | M | | 27 257 | 105 | 7 638 | 329 | 623 | 109 | | | |
| 278 | Other crude minerals | J | 1 346 020 | 572 152 | 229 816 | 36 987 | 122 512 | 203 220 | 129 993 | 8 748 | 6 457 | 36 135 |
| | | F | 1 438 416 | 583 768 | 220 795 | 60 376 | 138 957 | 247 714 | 117 072 | 4 796 | 8 918 | 56 020 |
| | | M | | 810 077 | 246 478 | 47 040 | 179 070 | 388 636 | 116 518 | 10 722 | 6 926 | |
| 281 | Iron ore and concentrates | J | 423 303 | 2 145 | 419 405 | | 342 | 1 391 | 20 | | | |
| | | F | 406 903 | 86 | 403 353 | | 1 310 | 1 768 | | | | 386 |
| | | M | | 1 412 | 433 014 | 1 332 | 1 816 | 3 789 | 67 | | | |
| 282 | Iron or steel scrap and waste | J | 559 285 | 198 832 | 185 296 | 640 | 64 666 | 27 227 | 64 007 | 3 198 | 15 325 | 94 |
| | | F | 640 369 | 209 361 | 229 086 | 851 | 75 442 | 50 341 | 56 404 | 4 632 | 14 104 | 148 |
| | | M | | 248 286 | 280 080 | 1 150 | 83 222 | 52 690 | 73 784 | 4 910 | 21 699 | |
| 286 | Ores and concentrates of uran and thorium | J | | | | | | | | | | |
| | | F | 0 | | | | | | | | | |
| | | M | | | | | | | | | | |
| 287 | Base metal ores and concentrates, n.e.s. | J | 253 606 | 21 254 | 31 739 | 32 064 | 15 385 | 3 840 | 4 331 | 64 087 | | 80 906 |
| | | F | 175 530 | 17 139 | 51 087 | 18 649 | 12 572 | 972 | 934 | 57 177 | | 17 000 |
| | | M | | 25 539 | 28 257 | 11 753 | 17 180 | 957 | 2 201 | 73 721 | | 3 |
| 288 | Non-ferrous metal waste and scrap | J | 106 004 | 28 727 | 23 549 | 2 769 | 18 557 | 11 452 | 16 991 | 1 018 | 2 786 | 155 |
| | | F | 128 664 | 36 284 | 26 644 | 4 042 | 18 926 | 16 806 | 20 897 | 1 644 | 3 125 | 296 |
| | | M | | 26 408 | 31 481 | 9 205 | 21 622 | 14 492 | 21 596 | 1 530 | 2 341 | |
| 289 | Precious metal ores, waste, n.e.s. | J | 171 | 22 | | | 1 | 0 | 140 | 2 | 6 | |
| | | F | 162 | 35 | 8 | | 1 | 0 | 111 | 3 | 4 | |
| | | M | | 18 | 17 | | 13 | 0 | 95 | 1 | 6 | |
| 291 | Crude animal materials, n.e.s. | J | 51 232 | 9 198 | 3 267 | 3 066 | 16 598 | 4 935 | 1 496 | 4 119 | 8 538 | 15 |
| | | F | 50 464 | 8 883 | 3 936 | 5 065 | 15 184 | 5 720 | 1 812 | 2 422 | 7 436 | 6 |
| | | M | | 9 613 | 4 091 | 3 205 | 17 289 | 6 325 | 1 607 | 2 864 | 6 455 | |
| 292 | Crude vegetable materials, n.e.s. | J | 57 759 | 2 876 | 4 980 | 4 166 | 29 431 | 7 359 | 1 204 | 828 | 6 726 | 189 |
| | | F | 69 203 | 2 580 | 6 842 | 4 082 | 39 253 | 5 744 | 2 660 | 1 013 | 6 999 | 30 |
| | | M | | 3 850 | 8 068 | 5 206 | 60 451 | 10 423 | 4 171 | 1 282 | 8 513 | |
| 322 | Coal, lignite and peat | J | 932 480 | 625 133 | 60 497 | 709 | 108 026 | 62 531 | 46 832 | 18 075 | 5 677 | 5 000 |
| | | F | 1 128 190 | 780 622 | 41 283 | 873 | 166 901 | 81 220 | 41 708 | 14 576 | 1 007 | |
| | | M | | 822 091 | 54 209 | 722 | 209 517 | 117 006 | 59 772 | 21 468 | 381 | |
| 323 | Briquettes, coke, semi-coke | J | 600 085 | 423 124 | 42 487 | 5 397 | 66 595 | 58 519 | 62 | 3 883 | 18 | |
| | | F | 576 695 | 396 151 | 38 501 | 1 496 | 75 382 | 62 869 | 223 | 2 073 | | |
| | | M | | 464 769 | 37 436 | 2 178 | 79 847 | 81 456 | 163 | 1 938 | | |
| 333 | Petroleum oils, crude | J | 6 333 463 | 1 | | 36 400 | 640 208 | | 5 630 854 | | | 26 000 |
| | | F | 6 194 683 | | | 36 012 | 443 619 | | 5 618 011 | | 47 041 | 50 000 |
| | | M | | | | 15 820 | 384 153 | | 5 488 856 | | | |
| 334 | Petroleum products, refined | J | 5 950 224 | 342 786 | 574 119 | 157 347 | 2 957 868 | 662 458 | 1 056 350 | 46 519 | 76 075 | 76 702 |
| | | F | 5 864 237 | 227 998 | 625 457 | 285 431 | 3 031 339 | 783 792 | 761 242 | 39 937 | 80 448 | 28 593 |
| | | M | | 318 847 | 464 040 | 248 636 | 2 425 587 | 866 305 | 550 905 | 27 416 | 74 806 | |
| 335 | Residual petroleum products, n.e.s. | J | 237 015 | 43 912 | 36 868 | 5 551 | 100 973 | 35 310 | 13 017 | 8 | 1 376 | |
| | | F | 230 615 | 51 547 | 33 278 | 3 280 | 82 363 | 43 928 | 13 422 | 24 | 2 773 | |
| | | M | | 60 540 | 32 091 | 4 365 | 119 362 | 43 644 | 25 710 | 32 | 1 922 | |
| 341 | Gas, natural and manufactured | J | 5 440 022 | 28 095 | 31 802 | 11 282 | 5 150 083 | 18 922 | 160 530 | 794 | 38 514 | |
| | | F | 4 738 655 | 28 157 | 31 867 | 16 684 | 4 397 811 | 24 010 | 207 718 | 732 | 31 676 | |
| | | M | | 38 608 | 34 251 | 12 585 | 4 095 685 | 24 627 | 262 279 | 622 | 21 697 | |
| 351 | Electric current | J | 0 | | | | | 0 | | | | |
| | | F | 0 | | | | | 0 | | | | |
| | | M | | | | | | | 0 | | | |
| 411 | Animal oils and fats | J | 56 572 | 18 664 | 7 733 | 3 131 | 6 487 | 4 805 | 2 193 | 3 760 | 9 799 | |
| | | F | 51 811 | 14 359 | 9 941 | 2 199 | 7 327 | 2 674 | 2 935 | 2 379 | 9 997 | |
| | | M | | 16 295 | 11 258 | 1 689 | 8 596 | 4 544 | 2 821 | 2 554 | 4 090 | |
| 423 | Fixed vegetable oils, 'soft' | J | 131 866 | 43 096 | 17 559 | 2 277 | 28 541 | 27 329 | 2 897 | 22 | 2 439 | 7 706 |
| | | F | 115 642 | 40 159 | 8 717 | 1 679 | 36 469 | 19 955 | 1 569 | 19 | 2 165 | 4 910 |
| | | M | | 37 322 | 10 709 | 1 641 | 40 826 | 20 641 | 1 249 | 27 | 2 098 | |
| 424 | Other fixed vegetable oils | J | 29 731 | 6 044 | 1 881 | 918 | 12 824 | 4 983 | 1 333 | 2 | 1 746 | |
| | | F | 32 285 | 7 762 | 2 703 | 430 | 12 329 | 6 605 | 1 258 | 40 | 1 158 | |
| | | M | | 8 037 | 2 654 | 530 | 14 270 | 6 851 | 1 508 | 20 | 2 042 | |
| 431 | Processed animal and vegetable oils, etc. | J | 66 563 | 27 568 | 3 186 | 4 459 | 22 894 | 6 039 | 2 084 | 80 | 207 | 46 |
| | | F | 64 984 | 27 381 | 3 775 | 3 637 | 21 034 | 6 148 | 2 510 | 152 | 303 | 44 |
| | | M | | 31 628 | 4 005 | 3 472 | 25 799 | 7 193 | 2 490 | 109 | 273 | |
| 511 | Hydrocarbons, n.e.s., derivatives | J | 549 096 | 161 438 | 65 663 | 3 290 | 205 682 | 46 943 | 66 053 | 26 | 1 | |
| | | F | 570 746 | 156 812 | 55 701 | 10 502 | 233 221 | 50 634 | 63 852 | 14 | 10 | |
| | | M | | 159 403 | 68 519 | 14 007 | 202 784 | 34 986 | 49 405 | 43 | 2 | |
| 512 | Alcohols, phenols, etc. | J | 195 951 | 35 342 | 12 515 | 7 820 | 92 732 | 12 602 | 34 807 | 72 | 61 | |
| | | F | 136 903 | 36 846 | 13 235 | 8 824 | 57 091 | 11 206 | 9 609 | 45 | 47 | |
| | | M | | 41 384 | 10 962 | 14 229 | 79 371 | 11 389 | 30 539 | 44 | 27 | |

COMMERCE DE LA CE
par groupes de la CTCI
export
INTRA (EUR 10)

Value in 1000 ECU

Valeurs en 1000 ECU

| SITC CTCI Rev. 2 | Products - Produits | 1985 | EUR 10 | Deutsch- land | France | Italia | Nederland | Belg.-Lux | United Kingdom | Ireland | Danmark | Ελλάδα |
|------------------------|--|------|-----------|------------------|---------|--------|-----------|-----------|-------------------|---------|---------|--------|
| 268 | Laines et poils fins ou grossiers | J | 58 281 | 3 973 | 23 401 | 3 967 | 4 686 | 7 552 | 13 662 | 830 | 67 | 143 |
| | | F | 64 092 | 5 390 | 23 644 | 3 155 | 2 595 | 9 784 | 18 415 | 873 | 69 | 167 |
| | | M | | 4 941 | 24 907 | 6 281 | 4 009 | 11 095 | 18 888 | 1 313 | 88 | |
| 269 | Friperie, drilles et chiffons | J | 8 034 | 3 108 | 864 | 786 | 1 992 | 611 | 412 | 6 | 105 | 150 |
| | | F | 10 286 | 4 514 | 922 | 793 | 2 188 | 1 116 | 555 | 10 | 110 | 78 |
| | | M | | 6 712 | 1 052 | 1 233 | 2 461 | 1 096 | 571 | 90 | 82 | |
| 271 | Engrais bruts | J | 1 457 | 268 | 187 | 147 | 338 | 442 | 24 | 18 | 33 | |
| | | F | 2 066 | 525 | 166 | 179 | 508 | 608 | 44 | 18 | 18 | |
| | | M | | 624 | 219 | 169 | 712 | 632 | 58 | 31 | 32 | |
| 273 | Pierres, sables et graviers | J | 15 703 | 3 673 | 3 309 | 2 009 | 1 325 | 3 962 | 539 | 534 | 87 | 265 |
| | | F | 21 299 | 5 136 | 5 286 | 2 633 | 1 461 | 5 107 | 829 | 506 | 132 | 209 |
| | | M | | 5 690 | 7 426 | 3 284 | 3 232 | 6 307 | 954 | 569 | 177 | |
| 274 | Soufre et pyrites de fer non grillées | J | 27 898 | 14 888 | 11 778 | 162 | 221 | 29 | 19 | 18 | 783 | |
| | | F | 3 594 | 1 876 | 119 | 1 304 | 198 | 27 | 26 | 44 | 39 | |
| | | M | | 14 591 | 7 004 | 115 | 279 | 99 | 60 | | | |
| 277 | Abrasifs naturels (y compr. diam. indust.) | J | 9 893 | 804 | 317 | 291 | 1 175 | 3 119 | 170 | 3 955 | | 62 |
| | | F | 10 183 | 1 254 | 357 | 120 | 563 | 2 688 | 388 | 4 551 | | 262 |
| | | M | | 1 434 | 226 | 463 | 1 169 | 3 371 | 267 | 6 139 | 1 | |
| 278 | Autres produits minéraux bruts | J | 54 974 | 13 189 | 9 922 | 2 870 | 6 612 | 6 255 | 11 544 | 415 | 770 | 3 397 |
| | | F | 63 484 | 15 222 | 13 528 | 2 914 | 7 394 | 6 477 | 11 922 | 298 | 1 011 | 4 718 |
| | | M | | 16 706 | 13 370 | 2 407 | 8 827 | 7 253 | 11 994 | 568 | 802 | |
| 281 | Minerais de fer et concentrés | J | 2 594 | 23 | 2 512 | | 47 | 9 | 3 | | | |
| | | F | 2 705 | 14 | 2 515 | | 150 | 18 | | | 8 | |
| | | M | | 19 | 2 660 | 23 | 191 | 49 | 8 | | 1 | |
| 282 | Ferrailles de fonte, de fer ou d'acier | J | 83 455 | 31 749 | 26 641 | 690 | 8 941 | 4 161 | 9 044 | 234 | 1 961 | 34 |
| | | F | 97 319 | 33 228 | 33 241 | 823 | 11 077 | 7 615 | 8 636 | 326 | 2 289 | 84 |
| | | M | | 41 748 | 41 446 | 1 050 | 14 000 | 7 618 | 8 353 | 373 | 2 997 | |
| 286 | Minerais d'uranium, de thorium | J | | | | | | | | | | |
| | | F | 2 | | | | | | | | | |
| | | M | | | | | | | | | | |
| 287 | Minerais de métaux communs, n.d.a. | J | 86 287 | 10 368 | 10 722 | 8 699 | 20 128 | 5 970 | 3 465 | 18 011 | | 8 924 |
| | | F | 62 691 | 9 255 | 8 713 | 4 746 | 13 260 | 3 658 | 5 189 | 18 641 | 1 | 1 228 |
| | | M | | 13 124 | 9 696 | 3 065 | 13 470 | 3 698 | 7 594 | 23 332 | 13 | |
| 288 | Déchets de métaux non ferreux | J | 97 542 | 17 521 | 24 805 | 3 197 | 20 800 | 7 672 | 19 202 | 1 048 | 3 159 | 138 |
| | | F | 119 998 | 20 592 | 27 311 | 4 770 | 21 556 | 13 038 | 27 651 | 1 433 | 3 484 | 163 |
| | | M | | 24 628 | 32 835 | 6 328 | 24 477 | 13 097 | 36 317 | 1 376 | 2 886 | |
| 289 | Minerais des métaux précieux, déchets | J | 7 490 | 92 | 51 | | 1 809 | 33 | 4 352 | 29 | 1 124 | |
| | | F | 8 011 | 887 | 366 | | 1 761 | 782 | 3 254 | 74 | 887 | |
| | | M | | 54 | 1 061 | | 2 913 | 566 | 3 142 | 73 | 839 | |
| 291 | Matières brutes d'origine animale, n.d.a. | J | 28 301 | 6 115 | 4 631 | 1 317 | 6 129 | 1 955 | 2 032 | 1 088 | 4 911 | 123 |
| | | F | 29 595 | 6 042 | 5 510 | 2 350 | 6 233 | 2 121 | 2 357 | 583 | 4 375 | 24 |
| | | M | | 6 702 | 5 772 | 1 171 | 7 836 | 2 287 | 1 171 | 648 | 4 127 | |
| 292 | Matières brutes d'origine végétale, n.d.a. | J | 186 431 | 20 256 | 11 814 | 17 144 | 111 035 | 11 902 | 2 312 | 1 522 | 10 137 | 309 |
| | | F | 214 147 | 17 650 | 14 688 | 13 710 | 134 892 | 14 876 | 4 357 | 2 797 | 11 061 | 116 |
| | | M | | 13 625 | 14 306 | 14 915 | 173 330 | 19 034 | 6 171 | 4 285 | 16 084 | |
| 322 | Houilles, lignites et tourbe | J | 98 023 | 72 089 | 6 848 | 140 | 7 800 | 5 306 | 2 859 | 2 077 | 591 | 313 |
| | | F | 114 051 | 85 669 | 4 922 | 197 | 11 918 | 6 087 | 3 588 | 1 568 | 102 | |
| | | M | | 87 191 | 6 594 | 125 | 14 344 | 8 794 | 4 681 | 2 290 | 50 | |
| 323 | Briquettes, cokes et semi-cokes | J | 85 669 | 64 271 | 5 894 | 906 | 7 490 | 6 812 | 10 | 269 | 17 | |
| | | F | 80 976 | 60 019 | 5 182 | 317 | 8 238 | 7 047 | 39 | 134 | | |
| | | M | | 70 790 | 5 329 | 370 | 8 766 | 8 898 | 28 | 131 | | |
| 333 | Huiles brutes de pétrole | J | 1 768 476 | 1 | | 11 197 | 178 192 | | 1 571 798 | | | 7 288 |
| | | F | 1 830 828 | | | 11 556 | 133 411 | | 1 657 004 | | 15 255 | 13 602 |
| | | M | | | | 3 372 | 116 264 | | 1 739 131 | | | |
| 334 | Produits raffinés du pétrole | J | 1 870 619 | 104 982 | 177 696 | 69 785 | 912 894 | 214 314 | 335 669 | 12 512 | 22 060 | 20 707 |
| | | F | 1 884 542 | 80 939 | 193 593 | 85 787 | 963 610 | 256 331 | 258 032 | 11 699 | 22 938 | 11 613 |
| | | M | | 110 167 | 153 903 | 82 426 | 805 306 | 292 041 | 206 586 | 7 606 | 20 863 | |
| 335 | Produits résiduels du pétrole | J | 77 213 | 14 523 | 12 689 | 1 516 | 32 461 | 11 721 | 3 692 | 176 | 435 | |
| | | F | 73 231 | 15 389 | 11 369 | 1 061 | 26 916 | 13 003 | 4 410 | 180 | 903 | |
| | | M | | 19 115 | 11 018 | 1 666 | 40 064 | 13 870 | 8 034 | 137 | 585 | |
| 341 | Gaz naturels, gaz manufacturés | J | 1 184 197 | 10 044 | 11 121 | 4 257 | 1 096 940 | 6 369 | 45 244 | 438 | 9 784 | |
| | | F | 1 038 012 | 9 894 | 11 196 | 6 413 | 933 460 | 8 631 | 59 896 | 357 | 8 165 | |
| | | M | | 14 051 | 12 142 | 5 669 | 876 164 | 9 005 | 82 941 | 280 | 5 521 | |
| 351 | Énergie électrique | J | 61 090 | 20 858 | 22 011 | | 1 200 | 12 677 | | | 4 344 | |
| | | F | 64 603 | 35 703 | 12 711 | | 1 285 | 10 952 | | | 3 952 | |
| | | M | | 30 632 | 71 456 | | 1 028 | 8 788 | | | 2 829 | |
| 411 | Huiles et graisses animales | J | 35 501 | 11 064 | 5 037 | 2 733 | 3 990 | 3 544 | 1 740 | 1 912 | 5 481 | |
| | | F | 32 091 | 8 664 | 6 354 | 2 037 | 4 636 | 1 876 | 2 238 | 1 203 | 5 083 | |
| | | M | | 9 824 | 7 385 | 1 616 | 5 164 | 3 252 | 2 399 | 1 249 | 2 376 | |
| 423 | Huiles végétales fixes douces | J | 133 361 | 39 401 | 15 952 | 4 574 | 27 428 | 27 032 | 2 450 | 25 | 2 057 | 14 442 |
| | | F | 121 430 | 39 576 | 8 407 | 3 966 | 36 175 | 21 314 | 1 413 | 24 | 1 944 | 8 611 |
| | | M | | 37 299 | 11 203 | 3 879 | 41 326 | 22 635 | 1 177 | 31 | 2 084 | |
| 424 | Autres huiles végétales fixes | J | 36 708 | 7 201 | 2 409 | 1 298 | 15 500 | 6 067 | 1 958 | 1 | 2 274 | |
| | | F | 40 156 | 9 664 | 3 303 | 616 | 14 977 | 8 117 | 1 955 | 59 | 1 465 | |
| | | M | | 9 726 | 3 915 | 942 | 17 455 | 8 549 | 2 296 | 22 | 2 359 | |
| 431 | Huiles et graisses élaborées | J | 56 127 | 22 433 | 2 570 | 3 863 | 20 248 | 4 934 | 1 894 | 73 | 74 | 38 |
| | | F | 54 836 | 23 034 | 3 039 | 2 982 | 17 812 | 5 380 | 2 318 | 141 | 108 | 22 |
| | | M | | 26 649 | 3 342 | 2 998 | 21 578 | 6 096 | 2 241 | 101 | 128 | |
| 511 | Hydrocarbures et dérivés halogénés, etc. | J | 304 472 | 85 999 | 37 104 | 2 001 | 120 629 | 24 934 | 33 774 | 28 | 3 | |
| | | F | 329 398 | 92 955 | 32 229 | 5 027 | 138 227 | 29 244 | 31 696 | 6 | 14 | |
| | | M | | 91 253 | 40 421 | 6 842 | 125 049 | 17 508 | 26 781 | 35 | 1 | |
| 512 | Alcools, phénols, dérivés halogénés, etc. | J | 108 534 | 35 048 | 10 354 | 7 005 | 32 233 | 6 915 | 16 794 | 15 | 170 | |
| | | F | 91 170 | 34 657 | 11 996 | 7 509 | 21 982 | 5 796 | 9 100 | 10 | 120 | |
| | | M | | 38 471 | 10 106 | 12 005 | 28 886 | 5 943 | 13 482 | 14 | 51 | |

EC TRADE
by SITC groups

export
INTRA (EUR 10)

Quantity in 1000 kg

Quantités en 1000 kg

| SITC CTCI Rev. 2 | Products - Produits | 1985 | EUR 10 | Deutsch- land | France | Italia | Nederland | Belg.-Lux | United Kingdom | Ireland | Danmark | Ελλάδα |
|------------------------|---|------|-----------|------------------|---------|--------|-----------|-----------|-------------------|---------|---------|--------|
| 513 | Carboxylic acids, etc. | J | 81 894 | 29 954 | 7 471 | 8 045 | 21 781 | 6 612 | 5 949 | 1 727 | 355 | |
| | | F | 85 041 | 33 756 | 7 788 | 9 747 | 18 439 | 8 507 | 5 135 | 1 413 | 256 | |
| | | M | | 35 835 | 7 342 | 7 313 | 16 303 | 10 461 | 7 941 | 1 582 | 248 | |
| 514 | Nitrogen function compounds | J | 91 719 | 25 903 | 5 648 | 4 369 | 23 197 | 9 034 | 23 486 | 6 | 76 | |
| | | F | 95 193 | 26 881 | 5 292 | 3 359 | 23 612 | 8 469 | 27 417 | 46 | 117 | |
| | | M | | 25 831 | 7 747 | 2 560 | 21 406 | 9 081 | 26 472 | 73 | 69 | |
| 515 | Organo-inorganic compounds, etc. | J | 15 602 | 7 669 | 1 321 | 1 086 | 1 229 | 1 304 | 2 790 | 133 | 70 | |
| | | F | 16 248 | 7 482 | 872 | 1 574 | 1 648 | 1 340 | 3 067 | 131 | 134 | 0 |
| | | M | | 8 370 | 1 099 | 1 487 | 1 553 | 1 474 | 3 485 | 146 | 102 | |
| 516 | Other organic chemicals | J | 105 562 | 50 172 | 9 271 | 5 744 | 21 537 | 11 873 | 5 927 | 138 | 900 | |
| | | F | 95 877 | 45 112 | 11 079 | 4 576 | 16 740 | 11 144 | 6 145 | 103 | 978 | |
| | | M | | 48 594 | 11 467 | 7 064 | 25 135 | 13 635 | 3 817 | 160 | 10 546 | |
| 522 | Inorganic chemical elements, oxides, etc. | J | 566 377 | 180 440 | 81 051 | 8 715 | 110 478 | 148 543 | 30 591 | 209 | 6 236 | 114 |
| | | F | 556 387 | 191 486 | 70 721 | 18 609 | 108 925 | 145 681 | 14 442 | 2 414 | 4 053 | 56 |
| | | M | | 211 073 | 66 070 | 24 995 | 131 168 | 190 512 | 19 952 | 347 | 6 038 | |
| 523 | Other inorganic chemicals | J | 161 339 | 59 138 | 17 242 | 4 486 | 42 119 | 33 112 | 4 316 | 348 | 151 | 427 |
| | | F | 136 419 | 52 651 | 24 654 | 6 442 | 17 671 | 29 380 | 4 411 | 578 | 130 | 502 |
| | | M | | 58 214 | 20 789 | 7 554 | 19 767 | 40 787 | 6 113 | 415 | 172 | |
| 524 | Radio-active and associated materials | J | 98 | 1 | 48 | | 49 | 0 | | | | |
| | | F | 86 | 11 | 36 | | 38 | 1 | | | | |
| | | M | | 3 | 83 | 113 | 95 | 0 | | | | |
| 531 | Synthetic dyes, natural indigo, etc. | J | 6 048 | 3 916 | 620 | 402 | 502 | 465 | 100 | 29 | | 14 |
| | | F | 5 663 | 4 015 | 230 | 432 | 369 | 527 | 74 | 5 | | 11 |
| | | M | | 4 435 | 309 | 715 | 406 | 606 | 393 | 43 | | 1 |
| 532 | Dyeing, tanning extracts, etc. | J | 6 787 | 4 236 | 990 | 805 | 244 | 42 | 457 | 1 | 12 | |
| | | F | 5 655 | 2 804 | 1 520 | 581 | 103 | 23 | 599 | | 25 | |
| | | M | | 2 798 | 1 278 | 1 100 | 133 | 4 | 515 | | 23 | |
| 533 | Pigments, paints, varnishes, etc. | J | 64 246 | 21 065 | 10 195 | 2 034 | 9 906 | 11 800 | 6 616 | 586 | 2 042 | 2 |
| | | F | 68 531 | 23 319 | 12 434 | 2 119 | 9 969 | 11 234 | 7 338 | 588 | 1 517 | 13 |
| | | M | | 27 472 | 12 495 | 2 791 | 12 394 | 13 328 | 9 080 | 1 132 | 1 809 | |
| 541 | Medicine and pharmaceutical products | J | 11 234 | 3 191 | 2 203 | 1 383 | 967 | 1 072 | 1 858 | 380 | 170 | 10 |
| | | F | 12 547 | 3 374 | 2 325 | 1 321 | 1 107 | 1 062 | 2 632 | 502 | 217 | 7 |
| | | M | | 3 529 | 2 842 | 1 826 | 1 118 | 1 393 | 2 952 | 510 | 251 | |
| 551 | Essent. oils, perfume and flavour materials | J | 2 727 | 408 | 620 | 86 | 645 | 110 | 550 | 273 | 15 | 20 |
| | | F | 3 021 | 408 | 648 | 109 | 698 | 85 | 811 | 244 | 17 | 1 |
| | | M | | 511 | 766 | 149 | 673 | 155 | 666 | 355 | 16 | |
| 553 | Perfumery, cosmetics, toilet preparations | J | 17 064 | 3 195 | 4 592 | 1 158 | 1 876 | 2 817 | 2 811 | 549 | 70 | 16 |
| | | F | 20 919 | 3 309 | 6 453 | 1 325 | 2 309 | 3 003 | 3 660 | 767 | 56 | 17 |
| | | M | | 3 942 | 5 933 | 1 453 | 2 144 | 3 464 | 3 989 | 1 025 | 64 | |
| 554 | Soaps, polishing and scour. preparations | J | 89 071 | 25 881 | 8 407 | 1 828 | 19 000 | 20 754 | 11 044 | 525 | 1 591 | 41 |
| | | F | 94 017 | 28 528 | 11 821 | 1 980 | 18 921 | 18 915 | 11 819 | 543 | 1 454 | 36 |
| | | M | | 33 410 | 9 649 | 3 112 | 19 902 | 21 313 | 14 245 | 447 | 1 620 | |
| 562 | Fertilizers, manufactured | J | 963 570 | 221 256 | 118 687 | 71 672 | 261 608 | 222 693 | 36 327 | 31 289 | 38 | |
| | | F | 1 231 951 | 377 405 | 108 681 | 40 709 | 338 705 | 302 365 | 32 671 | 31 391 | 24 | |
| | | M | | 412 568 | 100 439 | 53 008 | 422 700 | 400 819 | 52 056 | 30 372 | 190 | |
| 572 | Explosives, pyrotechnic products | J | 991 | 38 | 60 | 59 | 191 | 563 | | 80 | | |
| | | F | 604 | 53 | 68 | 77 | 204 | 162 | | 40 | | |
| | | M | | 170 | 186 | 133 | 312 | 698 | | 125 | | 2 |
| 582 | Products of condensation, etc. | J | 151 447 | 54 205 | 10 776 | 12 449 | 45 004 | 18 546 | 8 667 | 578 | 1 220 | 2 |
| | | F | 161 940 | 57 098 | 11 906 | 15 740 | 43 301 | 19 132 | 12 763 | 751 | 1 222 | 27 |
| | | M | | 61 139 | 13 310 | 19 123 | 50 826 | 22 951 | 12 741 | 574 | 1 191 | |
| 583 | Products of polymerization, etc. | J | 575 420 | 156 637 | 104 756 | 42 040 | 125 537 | 126 743 | 14 840 | 1 266 | 3 175 | 426 |
| | | F | 591 543 | 157 967 | 103 299 | 49 779 | 120 009 | 136 083 | 19 087 | 1 653 | 3 246 | 420 |
| | | M | | 174 125 | 114 227 | 54 086 | 137 307 | 145 250 | 20 352 | 1 881 | 3 854 | |
| 584 | Cellulose derivatives, etc. | J | 10 453 | 4 079 | 987 | 818 | 471 | 1 538 | 2 479 | 55 | 26 | |
| | | F | 11 799 | 4 175 | 1 010 | 690 | 512 | 1 573 | 3 702 | 63 | 74 | |
| | | M | | 3 967 | 733 | 512 | 783 | 1 915 | 3 570 | 101 | 43 | |
| 585 | Other artificial resins, plastic materials | J | 14 223 | 1 682 | 2 010 | 749 | 8 331 | 733 | 137 | 538 | 1 | 42 |
| | | F | 17 450 | 1 816 | 3 197 | 1 915 | 8 947 | 617 | 189 | 684 | 13 | 72 |
| | | M | | 2 280 | 4 310 | 1 192 | 8 044 | 846 | 247 | 439 | 1 | |
| 591 | Disinfectants, insecticides, etc. | J | 27 570 | 13 301 | 5 199 | 668 | 2 661 | 1 248 | 4 358 | 14 | 121 | |
| | | F | 29 287 | 10 487 | 6 021 | 1 290 | 3 909 | 1 098 | 6 273 | 21 | 188 | |
| | | M | | 12 393 | 6 958 | 1 395 | 4 241 | 1 407 | 5 707 | 84 | 257 | |
| 592 | Starches, inulin, gluten, etc. | J | 49 122 | 8 823 | 14 133 | 1 721 | 17 624 | 4 381 | 705 | 687 | 986 | 62 |
| | | F | 50 241 | 9 024 | 14 375 | 1 865 | 17 388 | 5 024 | 870 | 621 | 1 041 | 33 |
| | | M | | 11 382 | 16 347 | 2 258 | 17 621 | 6 159 | 1 080 | 637 | 1 801 | |
| 598 | Miscellaneous chemical products, n.e.s. | J | 316 525 | 113 270 | 35 454 | 10 079 | 56 200 | 57 605 | 41 394 | 665 | 820 | 1 038 |
| | | F | 324 052 | 112 926 | 31 681 | 12 112 | 66 399 | 63 613 | 34 079 | 1 039 | 1 173 | 1 030 |
| | | M | | 122 836 | 42 097 | 8 362 | 79 336 | 108 776 | 35 773 | 1 041 | 3 800 | |
| 611 | Leather | J | 6 599 | 1 187 | 532 | 1 926 | 758 | 342 | 948 | 860 | 22 | 24 |
| | | F | 7 290 | 1 165 | 588 | 2 716 | 613 | 495 | 1 013 | 608 | 91 | 1 |
| | | M | | 1 343 | 627 | 2 838 | 697 | 497 | 1 107 | 588 | 75 | |
| 612 | Manufactures of leather, n.e.s. | J | 1 674 | 342 | 113 | 642 | 181 | 184 | 176 | 7 | 23 | 6 |
| | | F | 1 702 | 316 | 101 | 810 | 146 | 163 | 126 | 8 | 32 | 0 |
| | | M | | 325 | 141 | 1 103 | 182 | 193 | 205 | 7 | 18 | |
| 613 | Furskins, tanned or dressed | J | 362 | 96 | 67 | 63 | 10 | 49 | 32 | 8 | 12 | 25 |
| | | F | 390 | 103 | 52 | 81 | 7 | 56 | 39 | 2 | 4 | 46 |
| | | M | | 187 | 52 | 147 | 44 | 55 | 47 | 144 | 4 | |
| 621 | Materials of rubber | J | 24 619 | 8 612 | 3 014 | 4 582 | 2 169 | 3 582 | 1 693 | 612 | 355 | |
| | | F | 24 662 | 9 181 | 3 503 | 4 475 | 1 390 | 3 029 | 2 007 | 670 | 407 | |
| | | M | | 9 492 | 3 270 | 4 653 | 1 533 | 3 972 | 2 087 | 727 | 382 | |
| 625 | Rubber tyres, tyre cases, etc. | J | 59 659 | 14 818 | 19 748 | 5 233 | 4 826 | 6 948 | 6 640 | 775 | 402 | 269 |
| | | F | 68 248 | 18 458 | 22 635 | 5 756 | 4 849 | 7 641 | 7 716 | 669 | 391 | 133 |
| | | M | | 17 056 | 23 530 | 6 370 | 6 508 | 9 212 | 8 788 | 887 | 454 | |

**export
INTRA (EUR 10)**
**COMMERCE DE LA CE
par groupes de la CTCI**

Value in 1000 ECU

Valeurs en 1000 ECU

| SITC CTCI Rev. 2 | Products - Produits | 1985 | EUR 10 | Deutsch- land | France | Italia | Nederland | Belg.-Lux | United Kingdom | Ireland | Danmark | Ελλάδα |
|------------------------|---|------|---------|------------------|---------|--------|-----------|-----------|-------------------|---------|---------|--------|
| 513 | Acides carboxyliques, etc. | J | 111 669 | 35 743 | 13 312 | 9 983 | 24 286 | 7 824 | 11 210 | 8 665 | 646 | |
| | | F | 110 387 | 35 834 | 11 582 | 11 483 | 21 803 | 9 178 | 12 169 | 7 863 | 475 | |
| | | M | | 39 929 | 11 893 | 9 703 | 23 307 | 9 965 | 15 185 | 7 686 | 548 | |
| 514 | Composés à fonctions azotées | J | 236 894 | 69 836 | 14 150 | 13 227 | 33 986 | 14 343 | 69 345 | 21 322 | 685 | |
| | | F | 218 325 | 63 783 | 14 133 | 10 906 | 33 787 | 13 431 | 63 883 | 17 373 | 1 029 | |
| | | M | | 87 605 | 18 044 | 9 657 | 34 349 | 18 270 | 62 183 | 12 898 | 543 | |
| 515 | Composés organo-minér., hétérocycliques | J | 160 939 | 44 320 | 14 624 | 9 147 | 10 933 | 3 470 | 20 484 | 56 657 | 1 262 | 42 |
| | | F | 137 180 | 42 719 | 18 395 | 13 584 | 13 165 | 5 556 | 19 426 | 22 351 | 1 983 | 1 |
| | | M | | 47 562 | 21 444 | 12 320 | 13 777 | 4 365 | 28 399 | 28 159 | 1 627 | |
| 516 | Autres produits chimiques organiques | J | 100 345 | 44 184 | 11 907 | 5 331 | 16 763 | 9 420 | 7 050 | 692 | 4 998 | |
| | | F | 96 410 | 42 351 | 13 030 | 4 472 | 14 252 | 8 445 | 8 138 | 632 | 5 090 | |
| | | M | | 44 116 | 14 169 | 6 353 | 17 521 | 10 210 | 8 150 | 676 | 5 337 | |
| 522 | Produits chimiques inorganiques | J | 129 384 | 43 891 | 18 192 | 4 644 | 28 145 | 23 034 | 10 719 | 335 | 328 | 96 |
| | | F | 123 972 | 42 218 | 19 052 | 5 609 | 27 420 | 20 718 | 7 692 | 944 | 274 | 45 |
| | | M | | 50 931 | 18 629 | 7 707 | 31 779 | 26 408 | 12 350 | 667 | 502 | |
| 523 | Autres produits chimiques inorganiques | J | 72 747 | 25 841 | 6 605 | 2 194 | 18 902 | 7 715 | 10 295 | 367 | 83 | 745 |
| | | F | 61 853 | 25 586 | 8 180 | 2 828 | 8 486 | 7 876 | 7 354 | 429 | 62 | 1 052 |
| | | M | | 26 827 | 8 974 | 3 421 | 8 572 | 9 327 | 7 491 | 534 | 84 | |
| 524 | Matières radio-actives et associés | J | 76 503 | 2 330 | 62 688 | 692 | 10 232 | 547 | | 3 | 11 | |
| | | F | 53 442 | 2 942 | 24 645 | 599 | 24 690 | 505 | | 29 | 32 | |
| | | M | | 2 183 | 43 638 | 51 507 | 27 692 | 721 | | 4 | 16 | |
| 531 | Color. org. synthétiques, indigo nat., etc. | J | 44 036 | 33 085 | 1 419 | 1 900 | 3 646 | 3 124 | 706 | 41 | | 115 |
| | | F | 41 813 | 32 239 | 826 | 1 932 | 2 691 | 3 527 | 459 | 36 | | 103 |
| | | M | | 35 795 | 1 180 | 2 588 | 2 849 | 4 023 | 2 621 | 187 | 9 | |
| 532 | Extraits pour teinture, tannage, etc. | J | 7 407 | 4 402 | 1 219 | 826 | 401 | 29 | 455 | 3 | 72 | |
| | | F | 6 490 | 2 965 | 1 873 | 636 | 214 | 50 | 678 | | 74 | |
| | | M | | 2 953 | 1 541 | 1 036 | 264 | 33 | 578 | 14 | 85 | |
| 533 | Pigments, peintures, vernis, etc. | J | 139 594 | 49 479 | 19 674 | 4 547 | 23 049 | 21 458 | 15 171 | 1 123 | 5 086 | 7 |
| | | F | 147 294 | 52 081 | 23 361 | 5 299 | 22 509 | 20 415 | 18 310 | 1 362 | 3 939 | 18 |
| | | M | | 56 531 | 23 393 | 6 510 | 28 175 | 23 656 | 22 173 | 2 105 | 4 564 | |
| 541 | Produits médicaux et pharmaceutiques | J | 344 557 | 104 151 | 56 343 | 32 678 | 30 626 | 35 705 | 50 463 | 12 998 | 20 437 | 1 156 |
| | | F | 354 944 | 92 667 | 68 784 | 26 453 | 31 113 | 33 800 | 68 885 | 16 506 | 16 395 | 341 |
| | | M | | 105 739 | 58 191 | 32 197 | 35 598 | 45 587 | 80 270 | 14 943 | 21 268 | |
| 551 | Huiles essentielles et produits aromatiques | J | 34 007 | 5 079 | 9 016 | 1 363 | 6 647 | 766 | 4 817 | 6 079 | 155 | 85 |
| | | F | 36 250 | 4 646 | 10 374 | 2 042 | 5 978 | 843 | 7 317 | 4 804 | 221 | 25 |
| | | M | | 5 050 | 12 086 | 2 570 | 5 284 | 1 264 | 6 910 | 8 684 | 123 | |
| 553 | Parfumerie et produits de beauté | J | 111 743 | 15 469 | 50 411 | 6 669 | 5 557 | 13 962 | 14 900 | 4 340 | 375 | 60 |
| | | F | 137 017 | 16 138 | 67 234 | 7 758 | 6 551 | 12 973 | 19 430 | 6 306 | 606 | 21 |
| | | M | | 19 119 | 67 362 | 7 729 | 6 248 | 14 903 | 20 744 | 6 438 | 549 | |
| 554 | Savons; produits d'entretien | J | 98 536 | 31 272 | 10 794 | 2 680 | 18 132 | 19 093 | 13 200 | 2 109 | 1 221 | 35 |
| | | F | 106 534 | 33 438 | 15 616 | 2 793 | 18 231 | 17 042 | 15 607 | 2 475 | 1 306 | 26 |
| | | M | | 39 730 | 12 053 | 4 223 | 19 468 | 19 882 | 19 225 | 1 929 | 1 460 | |
| 562 | Engrais manufacturés | J | 149 970 | 31 303 | 17 940 | 9 443 | 45 703 | 31 816 | 7 951 | 5 802 | 12 | |
| | | F | 196 110 | 56 173 | 16 434 | 5 628 | 58 151 | 46 517 | 7 539 | 5 664 | 4 | |
| | | M | | 59 329 | 14 529 | 8 458 | 73 654 | 59 989 | 11 086 | 5 530 | 49 | |
| 572 | Explosifs et articles de pyrotechnie | J | 7 654 | 383 | 713 | 290 | 1 915 | 4 170 | | 181 | 2 | |
| | | F | 4 961 | 324 | 852 | 430 | 2 534 | 729 | | 89 | 3 | |
| | | M | | 1 076 | 1 297 | 1 047 | 4 293 | 5 154 | 2 | 284 | 60 | |
| 582 | Produits de condensation, etc. | J | 285 450 | 103 254 | 16 305 | 20 832 | 81 001 | 41 438 | 19 477 | 1 861 | 1 278 | 4 |
| | | F | 297 341 | 106 506 | 19 244 | 23 404 | 75 567 | 41 204 | 27 941 | 1 905 | 1 558 | 12 |
| | | M | | 115 071 | 20 230 | 27 239 | 89 077 | 48 979 | 28 993 | 1 824 | 1 357 | |
| 583 | Produits de polymérisation, etc. | J | 669 839 | 212 134 | 105 603 | 54 906 | 133 488 | 128 055 | 23 783 | 2 318 | 8 314 | 1 238 |
| | | F | 691 714 | 211 085 | 106 063 | 63 493 | 131 748 | 137 558 | 30 039 | 2 885 | 7 970 | 873 |
| | | M | | 231 890 | 118 937 | 72 169 | 148 144 | 147 549 | 33 234 | 3 829 | 9 108 | |
| 584 | Cellulose, dérivés chimiques de cellulose | J | 32 598 | 13 564 | 2 960 | 2 180 | 1 686 | 5 981 | 5 923 | 211 | 93 | |
| | | F | 36 073 | 13 387 | 2 887 | 2 615 | 2 077 | 5 660 | 9 001 | 182 | 264 | |
| | | M | | 12 682 | 2 222 | 2 258 | 2 594 | 6 728 | 8 324 | 288 | 190 | |
| 585 | Autres résines artificielles et mat. plast. | J | 19 912 | 3 678 | 2 523 | 1 056 | 8 836 | 885 | 738 | 2 133 | 11 | 52 |
| | | F | 22 699 | 4 217 | 3 250 | 2 079 | 8 734 | 668 | 1 011 | 2 636 | 30 | 74 |
| | | M | | 3 689 | 3 918 | 1 480 | 8 626 | 1 232 | 1 215 | 1 916 | 12 | |
| 591 | Désinfectants, insecticides, etc. | J | 125 221 | 57 408 | 22 875 | 3 471 | 10 838 | 5 007 | 25 203 | 105 | 314 | |
| | | F | 136 374 | 53 113 | 27 171 | 4 141 | 11 271 | 3 093 | 37 017 | 105 | 463 | |
| | | M | | 56 618 | 33 913 | 5 623 | 16 036 | 4 566 | 36 036 | 425 | 755 | |
| 592 | Amidons, gluten, colles, etc. | J | 51 936 | 14 107 | 12 949 | 1 337 | 10 812 | 6 085 | 1 695 | 2 819 | 1 845 | 287 |
| | | F | 51 991 | 13 631 | 11 681 | 1 632 | 10 956 | 6 986 | 2 634 | 2 709 | 1 570 | 192 |
| | | M | | 16 180 | 15 928 | 1 734 | 11 725 | 8 744 | 3 238 | 3 134 | 1 882 | |
| 598 | Produits chimiques divers, n.d.a. | J | 296 889 | 105 734 | 43 928 | 11 902 | 45 231 | 42 461 | 41 339 | 1 931 | 2 065 | 2 298 |
| | | F | 286 016 | 110 178 | 33 149 | 13 643 | 47 306 | 34 652 | 39 764 | 2 488 | 2 667 | 2 169 |
| | | M | | 112 621 | 48 469 | 17 551 | 51 342 | 40 898 | 43 668 | 2 118 | 3 315 | |
| 611 | Cuirs et peaux, préparés | J | 93 136 | 9 530 | 13 732 | 42 836 | 9 962 | 5 547 | 7 867 | 2 588 | 747 | 327 |
| | | F | 111 209 | 12 142 | 12 839 | 60 876 | 8 149 | 5 620 | 8 295 | 2 205 | 1 041 | 42 |
| | | M | | 12 406 | 15 202 | 66 523 | 8 922 | 7 119 | 10 162 | 2 151 | 1 141 | |
| 612 | Articles manufacturés en cuir, n.d.a. | J | 16 217 | 3 768 | 1 328 | 5 331 | 1 824 | 1 367 | 1 851 | 288 | 182 | 278 |
| | | F | 17 045 | 3 537 | 1 341 | 7 896 | 1 078 | 1 224 | 1 572 | 213 | 171 | 13 |
| | | M | | 4 117 | 1 572 | 9 214 | 1 200 | 1 310 | 2 249 | 238 | 179 | |
| 613 | Pelletteries tannées ou apprêtées | J | 31 035 | 11 262 | 3 821 | 1 948 | 2 474 | 1 300 | 5 973 | 144 | 1 772 | 2 341 |
| | | F | 35 468 | 14 784 | 3 532 | 2 468 | 762 | 2 318 | 6 673 | 35 | 285 | 4 611 |
| | | M | | 20 997 | 4 552 | 9 129 | 661 | 4 496 | 8 696 | 497 | 488 | |
| 621 | Produits en caoutchouc | J | 59 702 | 21 276 | 9 708 | 10 940 | 2 708 | 6 899 | 4 640 | 2 566 | 965 | |
| | | F | 65 044 | 23 269 | 10 559 | 12 879 | 2 722 | 6 128 | 5 611 | 2 552 | 1 324 | |
| | | M | | 23 404 | 10 328 | 13 268 | 2 910 | 8 361 | 6 336 | 3 017 | 1 443 | |
| 625 | Pneumatiques, chambres à air, etc. | J | 178 320 | 42 147 | 62 035 | 18 068 | 14 036 | 18 343 | 19 921 | 2 199 | 679 | 892 |
| | | F | 204 459 | 52 118 | 69 374 | 19 618 | 14 745 | 22 695 | 23 082 | 1 954 | 435 | 438 |
| | | M | | 49 971 | 72 038 | 21 517 | 20 124 | 24 109 | 28 411 | 2 380 | 813 | |

EC TRADE
 by SITC groups

export
INTRA (EUR 10)

Quantity in 1000 kg

Quantités en 1000 kg

| SITC CTCI Rev. 2 | Products - Produits | 1985 | EUR 10 | Deutsch- land | France | Italia | Nederland | Belg.-Lux | United Kingdom | Ireland | Danmark | Ἑλλάδα |
|------------------------|---|------|---------|------------------|---------|---------|-----------|-----------|-------------------|---------|---------|--------|
| 628 | Articles of rubber, n.e.s. | J | 7 232 | 2 801 | 1 185 | 1 145 | 823 | 569 | 565 | 118 | 25 | 1 |
| | | F | 7 363 | 2 137 | 1 470 | 1 331 | 810 | 621 | 847 | 116 | 31 | |
| | | M | | 2 262 | 1 565 | 1 552 | 971 | 689 | 848 | 125 | 45 | |
| 633 | Cork manufactures | J | 204 | 60 | 50 | 36 | 18 | 13 | 22 | | 5 | |
| | | F | 233 | 71 | 65 | 17 | 20 | 12 | 41 | 4 | 3 | |
| | | M | | 53 | 71 | 38 | 27 | 11 | 24 | | 8 | |
| 634 | Veneers, reconstituted wood, etc. n.e.s. | J | 134 306 | 52 613 | 15 291 | 4 522 | 4 836 | 50 349 | 3 633 | 618 | 2 202 | 242 |
| | | F | 163 438 | 51 245 | 25 462 | 5 747 | 4 566 | 71 047 | 3 415 | 498 | 1 222 | 236 |
| | | M | | 53 001 | 24 074 | 5 671 | 6 237 | 71 729 | 4 121 | 941 | 943 | |
| 635 | Wood manufactures, n.e.s. | J | 37 319 | 9 823 | 4 435 | 3 683 | 6 586 | 4 846 | 1 841 | 761 | 5 270 | 74 |
| | | F | 44 427 | 10 844 | 5 721 | 3 928 | 7 078 | 6 677 | 2 688 | 927 | 6 516 | 48 |
| | | M | | 12 390 | 6 451 | 5 504 | 9 596 | 9 304 | 3 116 | 1 161 | 1 161 | 6 262 |
| 641 | Paper and paperboard | J | 506 853 | 190 676 | 95 785 | 47 867 | 97 735 | 34 255 | 24 394 | 3 916 | 12 222 | 3 |
| | | F | 498 381 | 183 193 | 104 058 | 47 280 | 82 964 | 35 541 | 30 461 | 5 380 | 9 501 | 3 |
| | | M | | 192 862 | 101 692 | 54 096 | 109 312 | 38 065 | 35 854 | 5 771 | 8 569 | |
| 642 | Articles of paper, pulp, paperboard | J | 136 217 | 47 824 | 23 113 | 7 278 | 26 810 | 20 420 | 6 223 | 1 632 | 2 840 | 77 |
| | | F | 138 626 | 46 335 | 27 407 | 7 109 | 23 954 | 21 437 | 8 593 | 1 266 | 2 456 | 69 |
| | | M | | 48 766 | 26 245 | 8 947 | 26 056 | 24 576 | 8 705 | 1 625 | 2 489 | |
| 651 | Textile yarn | J | 98 402 | 31 074 | 13 944 | 14 118 | 11 361 | 13 326 | 4 972 | 2 521 | 831 | 6 255 |
| | | F | 94 901 | 26 546 | 15 191 | 14 185 | 9 837 | 13 659 | 6 018 | 2 537 | 793 | 6 135 |
| | | M | | 28 330 | 16 103 | 18 294 | 10 629 | 15 616 | 5 832 | 2 784 | 663 | |
| 652 | Cotton fabrics, woven, excl. spec. fabrics | J | 24 671 | 7 889 | 3 791 | 1 931 | 3 594 | 3 012 | 1 106 | 1 503 | 832 | 1 013 |
| | | F | 23 384 | 7 469 | 3 667 | 1 988 | 2 758 | 3 335 | 1 696 | 1 266 | 401 | 804 |
| | | M | | 8 030 | 4 204 | 2 478 | 2 404 | 3 640 | 1 702 | 1 275 | 322 | |
| 653 | Synthetic fabrics, woven, excl. spec. fabr. | J | 22 386 | 7 407 | 2 247 | 4 722 | 1 776 | 3 945 | 993 | 771 | 298 | 227 |
| | | F | 22 057 | 6 294 | 2 483 | 4 288 | 2 100 | 4 341 | 1 337 | 747 | 278 | 189 |
| | | M | | 6 738 | 2 670 | 5 547 | 2 039 | 4 404 | 1 305 | 566 | 242 | |
| 654 | Other woven textile fabrics | J | 5 864 | 732 | 1 489 | 1 363 | 419 | 756 | 620 | 386 | 49 | 50 |
| | | F | 6 416 | 705 | 1 516 | 1 905 | 512 | 957 | 663 | 66 | 26 | 66 |
| | | M | | 912 | 1 586 | 3 883 | 438 | 1 192 | 709 | 61 | 27 | |
| 655 | Knitted or crocheted fabrics | J | 6 063 | 1 861 | 734 | 1 559 | 546 | 614 | 639 | 42 | 51 | 17 |
| | | F | 6 173 | 1 802 | 658 | 1 450 | 785 | 735 | 674 | 15 | 44 | 10 |
| | | M | | 2 165 | 714 | 1 831 | 756 | 888 | 870 | 35 | 41 | |
| 656 | Tulle, lace, embroidery, etc. | J | 1 527 | 358 | 272 | 180 | 268 | 245 | 101 | 57 | 3 | 43 |
| | | F | 1 647 | 352 | 253 | 266 | 304 | 247 | 115 | 73 | 4 | 33 |
| | | M | | 387 | 246 | 314 | 259 | 236 | 169 | 78 | 3 | |
| 657 | Special textile fabrics, etc. | J | 24 678 | 7 947 | 2 601 | 3 114 | 3 598 | 4 991 | 1 471 | 437 | 462 | 57 |
| | | F | 27 119 | 8 211 | 3 164 | 3 504 | 3 369 | 6 284 | 1 660 | 415 | 494 | 18 |
| | | M | | 8 724 | 3 966 | 4 804 | 4 328 | 7 979 | 1 845 | 796 | 538 | |
| 658 | Made-up textile articles, n.e.s. | J | 10 128 | 1 844 | 703 | 872 | 1 623 | 3 361 | 629 | 201 | 202 | 693 |
| | | F | 9 699 | 2 099 | 847 | 860 | 1 532 | 2 610 | 872 | 199 | 197 | 483 |
| | | M | | 2 671 | 1 073 | 1 106 | 1 687 | 2 664 | 895 | 207 | 183 | |
| 659 | Floor coverings, etc. | J | 42 436 | 3 860 | 1 525 | 453 | 10 476 | 22 745 | 1 258 | 389 | 1 490 | 240 |
| | | F | 44 597 | 3 477 | 1 383 | 812 | 10 796 | 24 593 | 1 480 | 398 | 1 349 | 309 |
| | | M | | 3 943 | 1 530 | 766 | 12 255 | 27 641 | 1 569 | 454 | 1 490 | |
| 661 | Lime, cement, building materials | J | 320 207 | 111 917 | 41 239 | 28 552 | 15 992 | 110 413 | 3 825 | 6 566 | 1 085 | 618 |
| | | F | 401 885 | 103 522 | 51 089 | 38 073 | 22 021 | 172 005 | 6 399 | 6 788 | 1 476 | 512 |
| | | M | | 170 659 | 70 885 | 61 433 | 47 885 | 269 568 | 6 493 | 11 666 | 2 346 | |
| 662 | Clay and refractory construction materials | J | 186 190 | 46 224 | 14 478 | 81 216 | 19 880 | 11 002 | 8 537 | 2 608 | 1 173 | 1 072 |
| | | F | 215 382 | 43 884 | 21 617 | 85 542 | 30 976 | 17 802 | 9 780 | 2 831 | 2 592 | 358 |
| | | M | | 58 976 | 33 943 | 125 775 | 65 270 | 28 924 | 11 994 | 3 804 | 4 789 | |
| 663 | Mineral manufactures, n.e.s. | J | 146 897 | 48 179 | 18 372 | 9 070 | 22 634 | 33 471 | 6 480 | 3 125 | 5 543 | 23 |
| | | F | 186 425 | 46 512 | 25 942 | 12 103 | 36 482 | 49 637 | 7 817 | 2 930 | 5 001 | 1 |
| | | M | | 63 077 | 34 002 | 17 361 | 84 647 | 95 464 | 9 689 | 3 588 | 10 682 | |
| 664 | Glass | J | 136 361 | 29 956 | 18 817 | 13 697 | 15 985 | 50 427 | 4 824 | 1 029 | 1 612 | 14 |
| | | F | 157 838 | 27 141 | 26 359 | 14 853 | 20 602 | 56 457 | 10 125 | 845 | 1 456 | |
| | | M | | 31 507 | 33 364 | 15 458 | 22 367 | 65 143 | 7 609 | 920 | 1 254 | |
| 665 | Glassware | J | 101 124 | 30 595 | 22 228 | 11 555 | 13 246 | 17 832 | 3 835 | 810 | 1 023 | |
| | | F | 104 647 | 34 353 | 24 080 | 15 110 | 7 984 | 16 738 | 3 847 | 898 | 1 637 | |
| | | M | | 39 068 | 28 511 | 17 979 | 15 193 | 18 703 | 5 282 | 1 175 | 2 050 | |
| 666 | Pottery | J | 10 622 | 3 687 | 790 | 3 214 | 811 | 534 | 1 345 | 48 | 134 | 59 |
| | | F | 12 117 | 3 559 | 945 | 3 704 | 1 043 | 597 | 2 009 | 24 | 159 | 77 |
| | | M | | 3 706 | 1 020 | 4 881 | 977 | 664 | 2 130 | 46 | 195 | |
| 667 | Pearls, precious and semi-precious stones | J | 5 | 5 | | | | 0 | | | | |
| | | F | 5 | 4 | | | 1 | | 0 | | | |
| | | M | | 4 | 1 | | | | 0 | | | |
| 671 | Pig etc. iron, ferro-alloys | J | 109 373 | 50 606 | 32 572 | 2 459 | 1 433 | 1 519 | 6 543 | 35 | 3 | 14 203 |
| | | F | 114 285 | 53 834 | 46 367 | 2 731 | 1 431 | 1 897 | 6 032 | 18 | | 1 975 |
| | | M | | 61 183 | 42 553 | 3 650 | 3 423 | 1 858 | 6 463 | 19 | 21 | |
| 672 | Ingots, primary forms, of iron or steel | J | 705 458 | 167 074 | 121 835 | 21 741 | 97 452 | 245 898 | 51 393 | 15 | 50 | |
| | | F | 639 238 | 123 326 | 129 335 | 31 311 | 94 355 | 229 397 | 30 369 | 4 | 82 | 1 059 |
| | | M | | 146 115 | 129 895 | 39 086 | 90 091 | 253 321 | 34 050 | 23 | 43 | |
| 673 | Iron and steel bars, rods, angles, etc. | J | 511 457 | 117 600 | 102 010 | 85 850 | 24 327 | 134 454 | 34 309 | 8 624 | 4 283 | |
| | | F | 596 574 | 149 861 | 116 318 | 92 390 | 21 555 | 157 470 | 39 789 | 13 293 | 5 898 | |
| | | M | | 157 735 | 115 582 | 108 081 | 36 842 | 170 587 | 44 438 | 16 408 | 3 332 | |
| 674 | Iron and steel universals, plates, sheets | J | 735 736 | 145 171 | 121 039 | 41 169 | 97 463 | 269 994 | 34 327 | 488 | 10 465 | 15 620 |
| | | F | 722 073 | 151 124 | 136 704 | 43 335 | 91 181 | 242 390 | 42 390 | 581 | 10 927 | 3 441 |
| | | M | | 165 035 | 130 410 | 48 928 | 107 746 | 265 028 | 41 405 | 553 | 14 099 | |
| 675 | Hoop and strip, of iron or steel | J | 135 781 | 55 277 | 23 782 | 5 938 | 4 612 | 40 694 | 4 474 | 38 | 700 | 266 |
| | | F | 143 033 | 53 662 | 30 769 | 7 400 | 9 355 | 36 286 | 5 078 | 38 | 264 | 181 |
| | | M | | 58 707 | 26 591 | 9 103 | 7 979 | 37 184 | 6 815 | 77 | 273 | |
| 676 | Rails and railway track material | J | 20 303 | 9 000 | 2 147 | 90 | 2 150 | 2 562 | 1 765 | | 2 589 | |
| | | F | 14 555 | 4 391 | 1 143 | 52 | 2 212 | 4 141 | 2 616 | | | |
| | | M | | 10 406 | 4 692 | 247 | 5 476 | 3 436 | 4 448 | | 141 | |

Value in 1000 ECU

Valeurs en 1000 ECU

| SITC CTCI Rev. 2 | Products - Produits | 1985 | EUR 10 | Deutsch- land | France | Italia | Nederland | Belg.-Lux | United Kingdom | Ireland | Danmark | Ελλάδα |
|------------------------|---|------|---------|------------------|---------|--------|-----------|-----------|-------------------|---------|---------|--------|
| 628 | Ouvrages en caoutchouc, n.d.a. | J | 52 727 | 19 161 | 10 573 | 7 579 | 4 579 | 4 629 | 4 796 | 924 | 469 | 17 |
| | | F | 57 155 | 19 438 | 12 183 | 9 928 | 4 065 | 4 206 | 5 752 | 959 | 624 | |
| | | M | | 19 920 | 12 470 | 10 356 | 4 950 | 5 545 | 6 437 | 1 207 | 610 | |
| 633 | Ouvrages en liège | J | 1 298 | 371 | 561 | 137 | 61 | 57 | 101 | | 10 | |
| | | F | 1 427 | 464 | 634 | 76 | 73 | 49 | 115 | 7 | 9 | |
| | | M | | 382 | 506 | 157 | 83 | 58 | 95 | | 19 | |
| 634 | Placages, bois artificiels, etc., n.d.a. | J | 65 585 | 22 731 | 11 132 | 6 409 | 3 516 | 17 626 | 1 987 | 193 | 1 755 | 236 |
| | | F | 78 830 | 23 305 | 15 397 | 9 117 | 3 980 | 23 419 | 2 185 | 124 | 1 052 | 251 |
| | | M | | 23 490 | 14 844 | 10 309 | 4 755 | 23 489 | 2 852 | 239 | 933 | |
| 635 | Articles manufacturés en bois, n.d.a. | J | 45 969 | 9 947 | 4 021 | 9 458 | 6 443 | 4 152 | 2 272 | 781 | 8 786 | 109 |
| | | F | 57 014 | 11 140 | 5 096 | 11 108 | 8 817 | 5 809 | 3 325 | 888 | 10 765 | 66 |
| | | M | | 12 441 | 5 834 | 13 448 | 9 007 | 7 870 | 3 692 | 933 | 9 428 | |
| 641 | Papiers et cartons | J | 452 246 | 166 151 | 85 464 | 46 899 | 77 883 | 34 336 | 31 299 | 1 704 | 8 501 | 9 |
| | | F | 439 616 | 158 837 | 90 647 | 42 150 | 64 545 | 38 887 | 35 134 | 38 887 | 6 890 | 10 |
| | | M | | 171 303 | 89 634 | 47 608 | 83 232 | 38 018 | 44 800 | 2 565 | 6 218 | |
| 642 | Articles en papier ou carton | J | 217 388 | 84 622 | 35 379 | 11 240 | 34 784 | 32 143 | 12 808 | 3 358 | 2 953 | 101 |
| | | F | 219 211 | 78 857 | 40 740 | 11 437 | 31 713 | 33 528 | 17 309 | 2 602 | 2 891 | 134 |
| | | M | | 85 273 | 40 729 | 14 489 | 35 345 | 38 426 | 17 606 | 3 487 | 3 297 | |
| 651 | Fils de matières textiles | J | 487 454 | 138 755 | 93 764 | 75 311 | 47 696 | 60 543 | 27 053 | 10 368 | 4 096 | 29 868 |
| | | F | 477 959 | 123 589 | 95 275 | 79 523 | 41 736 | 60 911 | 32 653 | 10 546 | 3 549 | 30 177 |
| | | M | | 132 919 | 101 989 | 93 447 | 45 381 | 70 618 | 33 981 | 11 964 | 3 041 | |
| 652 | Tissus de coton, sauf tissus spéciaux | J | 211 477 | 69 495 | 38 984 | 26 133 | 26 448 | 23 268 | 8 039 | 8 169 | 5 218 | 5 723 |
| | | F | 201 773 | 64 549 | 36 031 | 28 481 | 22 113 | 25 245 | 11 549 | 7 097 | 2 853 | 4 055 |
| | | M | | 67 177 | 39 751 | 32 029 | 20 049 | 28 598 | 12 777 | 7 686 | 2 633 | |
| 653 | Tissus synthét. ou artif., sauf spéciaux | J | 203 045 | 65 716 | 27 279 | 46 733 | 14 263 | 34 022 | 6 053 | 5 347 | 2 461 | 1 171 |
| | | F | 202 683 | 56 688 | 29 277 | 50 762 | 14 385 | 36 069 | 7 886 | 4 497 | 2 276 | 843 |
| | | M | | 60 840 | 31 013 | 61 721 | 15 643 | 37 046 | 8 613 | 3 250 | 1 948 | |
| 654 | Autres tissus, sauf tissus spéciaux | J | 75 997 | 8 437 | 13 446 | 34 640 | 3 837 | 5 421 | 7 955 | 1 342 | 481 | 438 |
| | | F | 90 053 | 8 612 | 14 133 | 43 999 | 4 034 | 6 242 | 11 082 | 1 042 | 381 | 528 |
| | | M | | 11 214 | 15 495 | 67 206 | 4 085 | 7 079 | 11 249 | 1 180 | 363 | |
| 655 | Étoffes de bonneterie | J | 58 876 | 18 551 | 7 162 | 17 526 | 4 726 | 5 424 | 4 507 | 188 | 678 | 114 |
| | | F | 58 218 | 16 304 | 6 786 | 17 016 | 6 558 | 6 024 | 4 779 | 88 | 573 | 90 |
| | | M | | 18 472 | 7 503 | 18 485 | 6 582 | 7 392 | 6 837 | 166 | 627 | |
| 656 | Tulles, dentelles, broderies, etc. | J | 20 221 | 5 273 | 6 168 | 2 073 | 2 001 | 2 111 | 1 294 | 843 | 50 | 408 |
| | | F | 22 423 | 5 054 | 6 985 | 2 686 | 2 437 | 2 162 | 1 721 | 996 | 52 | 320 |
| | | M | | 5 311 | 6 649 | 3 478 | 2 039 | 2 129 | 2 437 | 1 192 | 48 | |
| 657 | Tissus spéciaux, articles assimilés | J | 130 635 | 43 731 | 13 643 | 18 814 | 18 284 | 22 755 | 9 301 | 2 288 | 1 631 | 188 |
| | | F | 140 770 | 45 054 | 15 613 | 23 605 | 17 234 | 25 392 | 10 216 | 1 973 | 1 620 | 63 |
| | | M | | 47 799 | 16 980 | 28 684 | 19 390 | 30 659 | 11 599 | 2 722 | 1 932 | |
| 658 | Articles en matières textiles, n.d.a. | J | 56 372 | 12 157 | 5 763 | 7 175 | 7 428 | 12 047 | 4 489 | 1 779 | 1 750 | 3 784 |
| | | F | 61 648 | 14 482 | 7 189 | 8 196 | 7 323 | 11 914 | 6 337 | 1 702 | 2 125 | 2 380 |
| | | M | | 16 670 | 8 621 | 9 944 | 9 124 | 13 830 | 7 730 | 2 208 | 2 232 | |
| 659 | Couvre-parquets, tapis, etc. | J | 127 849 | 18 449 | 4 516 | 1 281 | 26 925 | 61 653 | 7 037 | 1 759 | 5 224 | 1 005 |
| | | F | 131 349 | 16 758 | 4 069 | 2 451 | 27 410 | 64 953 | 7 512 | 1 864 | 4 748 | 1 584 |
| | | M | | 18 886 | 4 462 | 3 367 | 30 472 | 74 738 | 8 862 | 2 130 | 5 388 | |
| 661 | Chaux, ciments, matr. construct. fabriqués | J | 41 122 | 8 117 | 5 407 | 13 797 | 2 687 | 8 427 | 1 164 | 854 | 396 | 273 |
| | | F | 53 618 | 8 379 | 7 895 | 16 766 | 3 807 | 13 025 | 1 989 | 824 | 634 | 299 |
| | | M | | 12 247 | 10 215 | 25 431 | 5 198 | 18 499 | 1 935 | 980 | 967 | |
| 662 | Matériaux de construct. en prod. céramiques | J | 86 222 | 24 554 | 10 093 | 35 784 | 6 576 | 2 800 | 4 399 | 1 071 | 267 | 678 |
| | | F | 91 392 | 22 849 | 12 941 | 37 143 | 7 051 | 4 003 | 5 526 | 1 157 | 524 | 198 |
| | | M | | 29 228 | 14 572 | 54 205 | 11 792 | 6 184 | 6 241 | 1 449 | 667 | |
| 663 | Articles minéraux manufacturés, n.d.a. | J | 95 194 | 40 131 | 16 061 | 6 268 | 6 933 | 12 789 | 8 422 | 2 454 | 2 126 | 10 |
| | | F | 103 261 | 38 962 | 17 349 | 8 610 | 8 312 | 14 456 | 11 791 | 1 766 | 2 013 | 2 |
| | | M | | 42 263 | 18 950 | 10 210 | 12 129 | 19 397 | 12 018 | 1 715 | 2 669 | |
| 664 | Verre | J | 117 245 | 33 158 | 15 653 | 18 279 | 9 022 | 31 428 | 5 745 | 2 539 | 1 391 | 30 |
| | | F | 122 717 | 29 070 | 20 065 | 19 665 | 8 656 | 33 096 | 8 637 | 2 281 | 1 247 | |
| | | M | | 34 218 | 22 270 | 16 470 | 11 442 | 37 808 | 8 721 | 2 586 | 1 138 | |
| 665 | Ouvrages en verre | J | 79 624 | 21 353 | 25 112 | 12 074 | 5 328 | 9 873 | 3 328 | 1 846 | 710 | |
| | | F | 86 636 | 23 579 | 28 574 | 13 376 | 4 216 | 9 812 | 3 880 | 2 403 | 796 | |
| | | M | | 26 493 | 31 716 | 15 753 | 6 304 | 10 591 | 6 283 | 1 655 | 1 038 | |
| 666 | Poterie | J | 33 892 | 13 674 | 2 866 | 7 005 | 2 749 | 2 800 | 3 836 | 144 | 648 | 170 |
| | | F | 41 977 | 15 156 | 3 521 | 8 600 | 3 303 | 3 088 | 7 022 | 84 | 986 | 217 |
| | | M | | 15 953 | 4 117 | 10 683 | 3 345 | 3 450 | 7 664 | 197 | 1 659 | |
| 667 | Pierres gemmes et perles fines | J | 141 854 | 8 308 | 1 623 | 4 | 1 733 | 68 128 | 62 054 | | 4 | |
| | | F | 121 654 | 3 778 | 1 826 | 11 | 2 181 | 80 874 | 32 953 | 17 | 14 | |
| | | M | | 4 630 | 1 485 | 54 | 4 263 | 111 195 | 104 344 | 3 | 20 | |
| 671 | Fontes, grenailles, poudres, ferro-alliages | J | 67 523 | 16 571 | 21 145 | 2 374 | 1 655 | 2 070 | 4 795 | 46 | 2 | 18 865 |
| | | F | 58 488 | 18 451 | 26 360 | 2 826 | 1 579 | 2 218 | 4 597 | 25 | 1 | 2 431 |
| | | M | | 20 945 | 23 901 | 3 676 | 2 367 | 2 412 | 6 781 | 36 | 12 | |
| 672 | Lingots et formes prim. en fer ou acier | J | 264 083 | 84 932 | 45 411 | 10 863 | 26 700 | 78 252 | 17 911 | | 14 | |
| | | F | 231 819 | 52 228 | 50 882 | 13 418 | 27 642 | 71 832 | 15 431 | 1 | 30 | 355 |
| | | M | | 81 129 | 53 049 | 17 724 | 27 489 | 83 210 | 21 032 | 69 | 16 | |
| 673 | Barres et profilés, en fer ou en acier | J | 247 689 | 62 915 | 56 920 | 42 749 | 11 623 | 52 955 | 15 581 | 2 987 | 1 959 | |
| | | F | 279 316 | 77 163 | 60 019 | 43 274 | 11 213 | 61 605 | 18 913 | 4 562 | 2 567 | |
| | | M | | 82 525 | 57 218 | 52 510 | 16 263 | 66 931 | 21 623 | 5 638 | 1 583 | |
| 674 | Larges plats et tôles, en fer ou en acier | J | 420 635 | 89 579 | 72 282 | 25 640 | 51 240 | 147 012 | 24 447 | 401 | 4 261 | 5 773 |
| | | F | 410 832 | 94 277 | 79 786 | 25 495 | 43 030 | 131 510 | 30 452 | 438 | 4 456 | 1 388 |
| | | M | | 98 384 | 78 805 | 30 554 | 53 129 | 141 887 | 31 388 | 417 | 5 521 | |
| 675 | Feuillards en fer ou en acier | J | 92 731 | 40 175 | 18 722 | 3 807 | 2 322 | 23 952 | 3 134 | 70 | 392 | 157 |
| | | F | 94 500 | 40 026 | 24 911 | 3 975 | 3 846 | 17 129 | 4 289 | 32 | 176 | 116 |
| | | M | | 42 580 | 23 585 | 5 649 | 3 573 | 20 947 | 5 313 | 55 | 217 | |
| 676 | Rails et autres éléments de voies ferrées | J | 5 727 | 2 530 | 608 | 59 | 272 | 1 561 | 392 | | 305 | |
| | | F | 5 448 | 1 798 | 523 | 137 | 444 | 1 680 | 866 | | | |
| | | M | | 4 491 | 1 889 | 298 | 911 | 1 521 | 1 057 | 43 | 2 | |

Quantity in 1000 kg

Quantités en 1000 kg

| SITC CTCI Rev. 2 | Products - Produits | 1985 | EUR 10 | Deutsch- land | France | Italia | Nederland | Belg.-Lux | United Kingdom | Ireland | Danmark | Ελλάδα |
|------------------------|--|------|---------|------------------|--------|--------|-----------|-----------|-------------------|---------|---------|--------|
| 677 | Iron and steel wire, excluding wire rod | J | 51 833 | 17 088 | 7 924 | 7 250 | 2 685 | 14 454 | 2 129 | 53 | 250 | |
| | | F | 47 581 | 16 191 | 9 734 | 5 710 | 2 483 | 10 944 | 2 174 | 76 | 269 | |
| | | M | | 19 892 | 9 920 | 8 353 | 2 847 | 12 129 | 3 030 | 155 | 237 | |
| 678 | Tubes, pipes, fittings, of iron and steel | J | 232 536 | 100 468 | 33 017 | 43 494 | 22 863 | 15 088 | 14 897 | 322 | 2 339 | 48 |
| | | F | 252 564 | 102 752 | 44 410 | 43 505 | 23 902 | 17 039 | 18 390 | 306 | 2 126 | 134 |
| | | M | | 99 329 | 42 518 | 52 600 | 25 429 | 18 502 | 24 621 | 380 | 3 308 | |
| 679 | Iron and steel castings, rough forgings | J | 15 893 | 5 158 | 3 739 | 1 586 | 1 509 | 938 | 921 | 21 | 2 009 | 12 |
| | | F | 17 491 | 6 904 | 4 282 | 1 766 | 1 021 | 644 | 1 216 | 18 | 1 645 | 15 |
| | | M | | 6 853 | 5 099 | 1 555 | 1 433 | 1 207 | 1 043 | 31 | 1 742 | |
| 681 | Silver and platinum group metals | J | 176 | 26 | 62 | 1 | 8 | 55 | 24 | | | |
| | | F | 165 | 26 | 50 | 2 | 12 | 50 | 24 | | 1 | |
| | | M | | 30 | 23 | 1 | 12 | 80 | 5 | | | |
| 682 | Copper excluding cement copper | J | 78 553 | 22 745 | 11 867 | 6 693 | 3 803 | 27 660 | 4 782 | 64 | 302 | 637 |
| | | F | 87 934 | 21 932 | 15 913 | 6 909 | 3 496 | 32 594 | 5 702 | 188 | 338 | 862 |
| | | M | | 23 690 | 14 795 | 8 442 | 4 209 | 35 296 | 6 228 | 173 | 253 | |
| 683 | Nickel | J | 3 632 | 1 514 | 512 | 46 | 247 | 55 | 1 162 | 10 | | 86 |
| | | F | 3 133 | 1 152 | 687 | 83 | 195 | 31 | 972 | 13 | | |
| | | M | | 902 | 704 | 54 | 240 | 121 | 750 | 18 | | |
| 684 | Aluminium | J | 170 665 | 44 155 | 19 515 | 10 709 | 54 857 | 16 144 | 16 657 | 139 | 2 173 | 6 316 |
| | | F | 148 892 | 43 788 | 22 572 | 7 698 | 36 919 | 15 783 | 14 727 | 159 | 2 112 | 5 134 |
| | | M | | 54 044 | 25 358 | 9 682 | 65 243 | 20 068 | 17 250 | 214 | 2 045 | |
| 685 | Lead | J | 23 737 | 6 331 | 3 381 | 170 | 1 926 | 4 186 | 7 234 | 366 | 63 | 80 |
| | | F | 23 299 | 5 190 | 3 557 | 27 | 1 568 | 4 628 | 7 879 | 313 | 137 | |
| | | M | | 7 355 | 3 307 | 24 | 2 079 | 5 582 | 9 445 | 437 | 75 | |
| 686 | Zinc | J | 41 062 | 7 569 | 5 135 | 495 | 13 653 | 13 284 | 897 | 22 | 7 | |
| | | F | 33 390 | 5 631 | 5 817 | 654 | 9 497 | 10 828 | 908 | 1 | 32 | 22 |
| | | M | | 7 140 | 7 068 | 3 201 | 13 102 | 11 882 | 1 121 | 49 | 43 | |
| 687 | Tin | J | 1 418 | 238 | 25 | 4 | 528 | 122 | 339 | 137 | 25 | |
| | | F | 1 040 | 142 | 32 | 20 | 434 | 63 | 253 | 79 | 17 | |
| | | M | | 90 | 34 | 33 | 430 | 49 | 163 | 13 | 32 | |
| 688 | Uranium, thorium and alloys | J | 2 | | | | | | 2 | | | |
| | | F | | | | | | | | | | |
| | | M | | | | | | | | | | |
| 689 | Miscellaneous non-ferrous base metals | J | 3 242 | 226 | 991 | 404 | 738 | 486 | 385 | | 12 | |
| | | F | 4 072 | 319 | 1 328 | 445 | 1 001 | 529 | 428 | | 22 | |
| | | M | | 342 | 1 110 | 421 | 749 | 555 | 324 | | 15 | |
| 691 | Metal structures and parts | J | 46 213 | 13 220 | 6 083 | 3 825 | 9 826 | 8 060 | 3 028 | 707 | 1 461 | 3 |
| | | F | 54 301 | 14 217 | 8 624 | 4 467 | 9 470 | 10 897 | 4 000 | 893 | 1 686 | 47 |
| | | M | | 18 697 | 8 617 | 4 825 | 13 003 | 12 770 | 5 474 | 1 072 | 1 842 | |
| 692 | Metal containers, for storage, transport | J | 32 457 | 9 242 | 3 299 | 2 154 | 3 328 | 10 776 | 2 738 | 288 | 624 | 8 |
| | | F | 35 947 | 9 489 | 4 161 | 2 856 | 2 803 | 11 294 | 4 523 | 234 | 586 | 1 |
| | | M | | 11 156 | 4 330 | 3 836 | 4 882 | 13 962 | 4 480 | 359 | 685 | |
| 693 | Wire products and fencing grills | J | 28 905 | 9 040 | 3 010 | 3 679 | 1 961 | 9 551 | 1 225 | 404 | 15 | 20 |
| | | F | 36 748 | 11 941 | 5 036 | 2 532 | 4 565 | 10 330 | 1 482 | 764 | 19 | 79 |
| | | M | | 13 783 | 5 452 | 6 856 | 6 159 | 12 983 | 1 417 | 1 053 | 21 | |
| 694 | Nails, bolts, nuts, screws, etc. | J | 31 042 | 8 494 | 2 650 | 10 224 | 3 658 | 3 837 | 1 073 | 210 | 896 | |
| | | F | 32 772 | 8 727 | 2 905 | 11 408 | 3 187 | 4 264 | 1 255 | 235 | 771 | 20 |
| | | M | | 8 886 | 2 940 | 13 709 | 3 835 | 4 361 | 1 118 | 160 | 986 | |
| 695 | Tools for use in the hand or in machines | J | 8 447 | 3 575 | 1 008 | 1 074 | 986 | 567 | 898 | 187 | 140 | 2 |
| | | F | 9 623 | 4 112 | 1 021 | 1 331 | 1 101 | 719 | 948 | 225 | 164 | 2 |
| | | M | | 5 169 | 1 097 | 1 198 | 1 142 | 561 | 1 022 | 245 | 122 | |
| 696 | Cutlery | J | 1 537 | 566 | 234 | 293 | 67 | 35 | 330 | 7 | 5 | |
| | | F | 1 487 | 662 | 129 | 230 | 67 | 32 | 338 | 15 | 7 | 7 |
| | | M | | 654 | 238 | 323 | 90 | 38 | 298 | 5 | 5 | |
| 697 | Household equipment of base metal, n.e.s. | J | 14 891 | 4 357 | 1 981 | 4 546 | 1 814 | 961 | 631 | 113 | 422 | 66 |
| | | F | 17 632 | 5 281 | 2 124 | 5 972 | 1 793 | 1 113 | 804 | 92 | 399 | 54 |
| | | M | | 5 566 | 2 668 | 7 285 | 1 770 | 1 216 | 820 | 113 | 363 | |
| 699 | Manufactures of base metal, n.e.s. | J | 72 057 | 22 830 | 10 808 | 14 985 | 6 805 | 7 333 | 6 227 | 1 695 | 1 271 | 103 |
| | | F | 78 988 | 24 782 | 12 545 | 16 457 | 6 368 | 8 059 | 7 647 | 1 735 | 1 324 | 71 |
| | | M | | 25 604 | 13 388 | 19 837 | 8 635 | 9 223 | 8 838 | 2 219 | 1 391 | |
| 711 | Steam boilers and auxiliary plant | J | 2 545 | 434 | 789 | 81 | 167 | 57 | 285 | 184 | 547 | 1 |
| | | F | 1 911 | 537 | 553 | 71 | 47 | 170 | 372 | 1 | 160 | |
| | | M | | 649 | 370 | 29 | 58 | 322 | 194 | 54 | 60 | |
| 712 | Steam engines, turbines | J | 701 | 445 | 40 | 94 | 81 | 8 | 33 | | | |
| | | F | 556 | 296 | 65 | 10 | 125 | 9 | 51 | | | |
| | | M | | 279 | 84 | 65 | 31 | 1 | 29 | 1 | | |
| 713 | Internal combustion piston engines | J | 38 322 | 19 741 | 8 462 | 3 427 | 1 456 | 431 | 4 420 | 32 | 353 | |
| | | F | 39 940 | 18 675 | 10 387 | 3 153 | 1 480 | 524 | 4 791 | 51 | 879 | |
| | | M | | 18 260 | 10 793 | 2 979 | 1 629 | 686 | 5 469 | 69 | 381 | |
| 714 | Reaction engines, gas turbines | J | 432 | 82 | 13 | 21 | 44 | 19 | 225 | 26 | 2 | |
| | | F | 421 | 67 | 43 | 26 | 45 | 10 | 217 | 12 | | 1 |
| | | M | | 107 | 46 | 25 | 45 | 13 | 214 | 19 | 1 | |
| 716 | Rotating electric plant, parts | J | 11 824 | 3 757 | 2 974 | 2 462 | 419 | 261 | 1 236 | 56 | 653 | 6 |
| | | F | 13 130 | 4 103 | 3 321 | 2 317 | 363 | 272 | 1 831 | 98 | 823 | 2 |
| | | M | | 4 565 | 4 759 | 2 927 | 456 | 350 | 2 229 | 63 | 672 | |
| 718 | Other power generating machinery | J | 1 329 | 938 | 89 | 38 | 89 | 73 | 94 | 4 | 4 | |
| | | F | 1 574 | 817 | 68 | 58 | 308 | 95 | 221 | 2 | 5 | |
| | | M | | 843 | 89 | 64 | 297 | 109 | 133 | 1 | 9 | |
| 721 | Agricultural machinery, excluding tractors | J | 24 383 | 7 796 | 2 935 | 3 686 | 2 787 | 3 675 | 1 282 | 198 | 2 024 | |
| | | F | 36 791 | 10 988 | 7 083 | 5 149 | 3 333 | 5 010 | 2 088 | 244 | 2 896 | |
| | | M | | 11 474 | 5 376 | 6 212 | 4 316 | 4 235 | 2 751 | 317 | 2 565 | |
| 722 | Tractors, excluding for semi-trailer | J | 18 493 | 7 253 | 3 485 | 4 688 | 190 | 319 | 2 339 | 75 | 139 | 5 |
| | | F | 22 054 | 8 753 | 3 226 | 5 804 | 379 | 388 | 3 363 | 91 | 50 | |
| | | M | | 9 822 | 3 092 | 7 567 | 300 | 421 | 10 567 | 97 | 186 | |

export
INTRA (EUR 10)

Value in 1000 ECU

Valeurs en 1000 ECU

| SITC CTCl Rev. 2 | Products - Produits | 1985 | EUR 10 | Deutsch- land | France | Italia | Nederland | Belg.-Lux | United Kingdom | Ireland | Danmark | Ελλάδα |
|------------------------|--|------|---------|------------------|--------|--------|-----------|-----------|-------------------|---------|---------|--------|
| 677 | Fils de fer ou d'acier | J | 42 046 | 13 565 | 8 325 | 5 427 | 1 732 | 10 307 | 2 285 | 42 | 363 | |
| | | F | 40 221 | 13 487 | 9 727 | 4 385 | 1 725 | 7 889 | 2 448 | 124 | 436 | |
| | | M | | 16 358 | 9 710 | 6 145 | 1 658 | 8 328 | 3 285 | 159 | 438 | |
| 678 | Tuyaux, accessoires, en fonte, fer, acier | J | 190 766 | 84 678 | 27 995 | 35 214 | 18 206 | 10 461 | 11 708 | 214 | 2 267 | 23 |
| | | F | 217 495 | 88 996 | 39 109 | 39 825 | 19 687 | 12 164 | 14 913 | 341 | 2 391 | 69 |
| | | M | | 86 549 | 37 784 | 47 070 | 19 573 | 13 767 | 33 916 | 329 | 3 981 | |
| 679 | Ouvrages bruts, en fonte, fer, acier | J | 19 229 | 7 695 | 3 847 | 1 622 | 1 814 | 943 | 1 310 | 18 | 1 964 | 16 |
| | | F | 21 191 | 9 722 | 4 371 | 2 150 | 1 304 | 766 | 1 325 | 14 | 1 521 | 18 |
| | | M | | 9 652 | 4 997 | 2 167 | 1 849 | 1 284 | 1 225 | 24 | 1 663 | |
| 681 | Argent, platine, métaux de la mine platine | J | 81 946 | 12 031 | 25 942 | 356 | 2 596 | 17 104 | 23 493 | 412 | 12 | |
| | | F | 77 986 | 10 631 | 17 827 | 902 | 3 840 | 15 893 | 28 683 | 49 | 161 | |
| | | M | | 15 709 | 15 506 | 1 186 | 2 978 | 26 883 | 16 008 | 429 | 67 | |
| 682 | Cuivre | J | 201 520 | 70 005 | 32 130 | 15 887 | 9 141 | 59 118 | 12 541 | 594 | 695 | 1 409 |
| | | F | 229 968 | 70 162 | 41 152 | 17 231 | 9 889 | 71 865 | 15 698 | 1 382 | 690 | 1 899 |
| | | M | | 75 886 | 40 351 | 22 386 | 11 150 | 82 078 | 18 405 | 457 | 540 | |
| 683 | Nickel | J | 29 721 | 12 215 | 3 651 | 356 | 1 749 | 495 | 10 989 | 199 | | 67 |
| | | F | 28 020 | 9 922 | 5 146 | 712 | 1 341 | 345 | 10 272 | 282 | | |
| | | M | | 8 802 | 5 159 | 327 | 1 759 | 1 134 | 8 522 | 413 | | |
| 684 | Aluminium | J | 387 420 | 112 033 | 46 397 | 32 995 | 103 329 | 39 214 | 35 721 | 417 | 6 406 | 10 908 |
| | | F | 346 505 | 110 756 | 55 266 | 20 805 | 72 231 | 39 499 | 33 437 | 313 | 6 283 | 7 905 |
| | | M | | 135 877 | 60 495 | 25 691 | 122 095 | 48 209 | 38 453 | 543 | 6 278 | |
| 685 | Plomb | J | 20 589 | 4 908 | 2 598 | 163 | 1 890 | 4 197 | 6 312 | 255 | 228 | 38 |
| | | F | 20 975 | 5 148 | 2 464 | 13 | 1 446 | 4 052 | 7 526 | 224 | 102 | |
| | | M | | 6 096 | 2 210 | 25 | 1 822 | 3 788 | 8 400 | 305 | 35 | |
| 686 | Zinc | J | 51 517 | 9 327 | 6 678 | 660 | 16 938 | 16 689 | 1 180 | 32 | 13 | |
| | | F | 42 943 | 7 256 | 7 663 | 856 | 12 170 | 13 718 | 1 199 | 27 | 32 | 22 |
| | | M | | 9 451 | 10 499 | 4 105 | 17 624 | 15 894 | 1 569 | 48 | 23 | |
| 687 | Étain | J | 17 124 | 3 186 | 328 | 28 | 7 261 | 1 122 | 4 979 | 17 | 203 | |
| | | F | 12 665 | 1 625 | 502 | 241 | 5 954 | 570 | 3 507 | 14 | 252 | |
| | | M | | 1 105 | 538 | 521 | 6 669 | 525 | 2 259 | 25 | 101 | |
| 688 | Uranium, thorium et alliages | J | 51 | | 1 | 11 | | | 39 | | | |
| | | F | | | | | | | | | | |
| | | M | | | | | | | | | | |
| 689 | Autres métaux communs non ferreux | J | 13 553 | 1 289 | 4 315 | 1 315 | 2 575 | 2 037 | 1 999 | | 23 | |
| | | F | 19 338 | 2 050 | 6 806 | 1 673 | 3 759 | 1 980 | 3 019 | | 51 | |
| | | M | | 2 449 | 4 932 | 1 674 | 2 897 | 2 153 | 1 929 | | 48 | |
| 691 | Constructions métalliques et parties | J | 78 531 | 25 408 | 8 766 | 6 363 | 14 536 | 12 107 | 6 462 | 1 231 | 3 626 | 32 |
| | | F | 92 040 | 28 678 | 10 633 | 7 215 | 14 565 | 17 214 | 8 128 | 1 379 | 4 153 | 75 |
| | | M | | 35 487 | 11 449 | 7 486 | 22 842 | 19 539 | 10 778 | 1 852 | 4 273 | |
| 692 | Réservoirs, fûts etc., en métal | J | 57 476 | 17 556 | 7 237 | 4 543 | 6 452 | 13 989 | 5 587 | 556 | 1 532 | 24 |
| | | F | 64 292 | 18 520 | 8 881 | 5 598 | 4 989 | 14 779 | 9 640 | 538 | 1 346 | 1 |
| | | M | | 22 617 | 8 868 | 7 933 | 8 478 | 18 451 | 9 913 | 775 | 1 492 | |
| 693 | Ouvrages en fils métalliques, grillages | J | 36 572 | 12 622 | 4 547 | 3 825 | 2 043 | 10 573 | 1 908 | 971 | 34 | 49 |
| | | F | 42 075 | 14 381 | 7 591 | 2 960 | 3 021 | 9 972 | 2 824 | 1 092 | 44 | 190 |
| | | M | | 16 845 | 6 861 | 6 397 | 4 263 | 11 880 | 2 430 | 1 372 | 44 | |
| 694 | Clouterie et boulonnerie | J | 66 431 | 25 951 | 6 410 | 18 735 | 5 682 | 4 262 | 3 696 | 543 | 1 152 | |
| | | F | 70 757 | 27 361 | 6 598 | 20 620 | 5 117 | 4 632 | 4 790 | 622 | 977 | 40 |
| | | M | | 27 834 | 6 756 | 23 621 | 6 153 | 4 538 | 4 726 | 457 | 1 232 | |
| 695 | Outils à main et pour machines | J | 108 808 | 47 174 | 12 939 | 12 081 | 13 712 | 7 540 | 11 094 | 2 867 | 1 185 | 216 |
| | | F | 124 867 | 55 853 | 12 973 | 15 276 | 13 925 | 8 450 | 13 390 | 3 337 | 1 402 | 261 |
| | | M | | 61 507 | 14 605 | 15 794 | 15 147 | 8 200 | 13 518 | 3 280 | 1 346 | |
| 696 | Coutellerie | J | 23 236 | 11 302 | 2 372 | 3 082 | 1 246 | 562 | 4 484 | 84 | 97 | 7 |
| | | F | 24 639 | 13 804 | 1 835 | 2 795 | 1 467 | 534 | 3 725 | 92 | 84 | 302 |
| | | M | | 13 378 | 3 109 | 3 851 | 1 955 | 701 | 3 474 | 84 | 102 | |
| 697 | Articles métalliques pour usage domestiq. | J | 70 777 | 25 685 | 10 616 | 18 028 | 6 927 | 4 579 | 2 439 | 597 | 1 566 | 340 |
| | | F | 81 689 | 28 957 | 10 812 | 24 311 | 6 630 | 4 524 | 3 804 | 674 | 1 610 | 367 |
| | | M | | 29 321 | 13 522 | 28 518 | 6 832 | 5 020 | 4 060 | 559 | 1 663 | |
| 699 | Articles manufact. en mét. communs, n.d.a. | J | 252 037 | 99 215 | 32 749 | 44 671 | 23 458 | 16 698 | 22 352 | 7 427 | 5 197 | 270 |
| | | F | 279 342 | 105 981 | 39 140 | 50 962 | 23 093 | 18 778 | 27 546 | 8 314 | 5 200 | 328 |
| | | M | | 113 036 | 41 964 | 56 426 | 28 423 | 22 320 | 33 158 | 10 270 | 5 290 | |
| 711 | Chaudières et leurs appareils auxiliaires | J | 11 971 | 2 422 | 3 000 | 359 | 480 | 454 | 1 039 | 398 | 3 812 | 7 |
| | | F | 9 327 | 2 842 | 2 945 | 279 | 67 | 1 261 | 1 296 | | 637 | |
| | | M | | 3 001 | 1 984 | 307 | 1 303 | 1 135 | 843 | 10 | 511 | |
| 712 | Machine à vapeur, locomob., turb. à vapeur | J | 12 466 | 4 315 | 992 | 279 | 5 041 | 837 | 1 002 | | | |
| | | F | 9 386 | 3 861 | 1 430 | 305 | 2 691 | 141 | 957 | | 1 | |
| | | M | | 5 367 | 4 080 | 295 | 162 | 17 | 865 | 14 | 9 | |
| 713 | Moteurs à pistons | J | 239 031 | 99 796 | 61 599 | 26 269 | 11 928 | 4 320 | 29 642 | 1 063 | 4 411 | 3 |
| | | F | 255 091 | 100 385 | 70 924 | 25 700 | 12 057 | 4 921 | 33 591 | 716 | 6 797 | |
| | | M | | 98 730 | 76 342 | 24 525 | 12 621 | 6 245 | 37 397 | 1 445 | 4 187 | |
| 714 | Propulseurs à réaction, turbines à gaz | J | 119 819 | 35 563 | 3 586 | 12 487 | 7 301 | 9 862 | 47 037 | 3 840 | 143 | |
| | | F | 117 921 | 33 642 | 4 713 | 14 647 | 11 494 | 5 988 | 55 294 | 2 001 | 104 | 38 |
| | | M | | 33 577 | 22 582 | 13 579 | 9 757 | 8 447 | 59 925 | 3 485 | 50 | |
| 716 | Machine et appareils électr. rotatifs | J | 84 669 | 34 416 | 19 909 | 12 028 | 4 028 | 2 949 | 6 465 | 783 | 3 969 | 122 |
| | | F | 91 221 | 37 479 | 19 732 | 12 554 | 3 057 | 4 043 | 8 633 | 1 172 | 4 547 | 4 |
| | | M | | 41 801 | 20 474 | 15 765 | 5 089 | 4 233 | 11 671 | 1 196 | 4 337 | |
| 718 | Autres moteurs et machines motrices | J | 70 789 | 19 374 | 3 751 | 2 050 | 738 | 42 798 | 2 021 | 7 | 50 | |
| | | F | 68 685 | 23 510 | 1 060 | 653 | 2 151 | 38 215 | 3 014 | 11 | 71 | |
| | | M | | 31 799 | 2 917 | 647 | 1 770 | 34 545 | 1 338 | 8 | 71 | |
| 721 | Machines agricoles, sauf tracteurs | J | 101 369 | 35 634 | 11 279 | 11 938 | 11 607 | 17 845 | 5 923 | 739 | 6 404 | |
| | | F | 141 414 | 47 358 | 18 506 | 18 434 | 11 956 | 24 060 | 9 706 | 810 | 10 584 | |
| | | M | | 51 212 | 20 918 | 22 689 | 15 979 | 20 006 | 12 728 | 789 | 9 157 | |
| 722 | Tracteurs, sauf pour semi-remorques | J | 74 999 | 33 935 | 12 506 | 18 480 | 373 | 1 509 | 7 833 | 125 | 210 | 28 |
| | | F | 92 187 | 41 621 | 13 516 | 23 735 | 920 | 1 909 | 10 062 | 218 | 208 | |
| | | M | | 46 028 | 12 566 | 31 842 | 668 | 2 406 | 36 937 | 288 | 919 | |

Quantity in 1000 kg

Quantités en 1000 kg

| SITC CTCI Rev. 2 | Products - Produits | 1985 | EUR 10 | Deutsch- land | France | Italia | Nederland | Belg.-Lux | United Kingdom | Ireland | Danmark | Ελλάδα |
|------------------------|---|------|--------|------------------|--------|--------|-----------|-----------|-------------------|---------|---------|--------|
| 723 | Civil engineering equipment | J | 30 002 | 11 034 | 4 840 | 2 452 | 2 119 | 4 160 | 4 849 | 412 | 135 | 1 |
| | | F | 35 185 | 11 463 | 7 332 | 1 704 | 1 967 | 6 789 | 5 389 | 435 | 106 | 0 |
| | | M | | 16 192 | 9 176 | 2 033 | 2 518 | 8 634 | 6 208 | 640 | 461 | |
| 724 | Textile and leather machinery, n.e.s. | J | 8 717 | 3 445 | 973 | 2 141 | 456 | 815 | 610 | 173 | 93 | 2 |
| | | F | 9 922 | 3 623 | 1 209 | 2 678 | 570 | 802 | 786 | 125 | 127 | 2 |
| | | M | | 4 040 | 1 393 | 3 052 | 609 | 1 146 | 1 159 | 83 | 133 | |
| 725 | Paper and pulp mill machinery | J | 3 150 | 1 270 | 352 | 781 | 193 | 181 | 204 | 140 | 28 | 1 |
| | | F | 3 357 | 1 463 | 323 | 692 | 256 | 183 | 189 | 222 | 18 | 11 |
| | | M | | 1 618 | 289 | 995 | 390 | 125 | 448 | 83 | 69 | |
| 726 | Printing and bookbinding machinery | J | 6 463 | 3 822 | 597 | 470 | 501 | 208 | 703 | 54 | 108 | |
| | | F | 5 091 | 2 452 | 698 | 316 | 364 | 186 | 944 | 42 | 89 | |
| | | M | | 3 061 | 595 | 969 | 523 | 227 | 1 042 | 83 | 109 | |
| 727 | Food processing machinery, non-domestic | J | 2 242 | 576 | 193 | 371 | 645 | 63 | 264 | 34 | 94 | 2 |
| | | F | 2 227 | 572 | 155 | 464 | 477 | 123 | 153 | 60 | 219 | 4 |
| | | M | | 927 | 318 | 508 | 705 | 141 | 538 | 51 | 336 | |
| 728 | Other specialized machinery | J | 21 933 | 8 653 | 1 955 | 4 955 | 2 617 | 1 204 | 1 735 | 311 | 493 | 10 |
| | | F | 24 804 | 9 463 | 2 614 | 5 804 | 2 364 | 1 649 | 2 100 | 323 | 482 | 5 |
| | | M | | 10 907 | 2 396 | 6 718 | 2 685 | 1 689 | 2 789 | 424 | 707 | |
| 736 | Machine-tools for working metal | J | 10 467 | 4 767 | 865 | 1 804 | 655 | 1 029 | 1 065 | 130 | 151 | 1 |
| | | F | 11 977 | 4 065 | 1 833 | 2 662 | 673 | 1 403 | 1 070 | 78 | 163 | 0 |
| | | M | | 5 352 | 1 660 | 2 966 | 923 | 1 656 | 1 421 | 175 | 183 | |
| 737 | Metalworking machinery, n.e.s. | J | 10 040 | 4 635 | 958 | 1 276 | 738 | 1 473 | 787 | 34 | 119 | 20 |
| | | F | 12 701 | 4 860 | 1 148 | 1 587 | 1 927 | 1 917 | 1 153 | 17 | 71 | 21 |
| | | M | | 3 522 | 1 338 | 1 823 | 4 193 | 2 492 | 1 199 | 136 | 116 | |
| 741 | Heating and cooling equipment | J | 17 326 | 5 510 | 2 636 | 4 738 | 1 000 | 1 404 | 1 175 | 320 | 532 | 11 |
| | | F | 22 815 | 5 814 | 3 588 | 7 190 | 1 355 | 2 237 | 1 382 | 384 | 855 | 10 |
| | | M | | 6 656 | 4 005 | 8 949 | 1 646 | 2 953 | 1 668 | 626 | 1 053 | |
| 742 | Pumps for liquids etc. | J | 7 201 | 2 682 | 893 | 1 324 | 496 | 262 | 467 | 226 | 848 | 3 |
| | | F | 7 728 | 2 770 | 946 | 1 455 | 473 | 286 | 655 | 295 | 848 | 0 |
| | | M | | 3 127 | 1 012 | 2 125 | 634 | 417 | 634 | 292 | 766 | |
| 743 | Pumps, n.e.s.; fans; centrifuges, etc. | J | 16 943 | 6 145 | 1 958 | 4 406 | 920 | 815 | 1 628 | 139 | 932 | |
| | | F | 17 608 | 6 026 | 2 178 | 4 443 | 1 081 | 931 | 2 004 | 212 | 733 | |
| | | M | | 7 089 | 2 368 | 5 844 | 1 305 | 1 092 | 2 235 | 294 | 544 | |
| 744 | Mechanical handling equipment | J | 25 929 | 9 479 | 3 820 | 3 161 | 2 835 | 2 059 | 3 487 | 305 | 783 | |
| | | F | 30 585 | 10 342 | 4 499 | 4 039 | 4 041 | 2 396 | 3 939 | 430 | 899 | |
| | | M | | 13 599 | 4 703 | 4 554 | 4 783 | 3 402 | 4 195 | 333 | 890 | |
| 745 | Non-electrical machinery, tools, etc. | J | 9 227 | 4 038 | 816 | 1 663 | 489 | 443 | 650 | 288 | 832 | 8 |
| | | F | 10 460 | 4 182 | 918 | 2 106 | 685 | 455 | 758 | 359 | 994 | 3 |
| | | M | | 4 617 | 1 437 | 2 624 | 816 | 792 | 1 024 | 289 | 1 163 | |
| 749 | Non-electrical machinery, parts, etc., n.e.s. | J | 41 016 | 16 802 | 6 513 | 8 322 | 3 115 | 1 926 | 3 098 | 148 | 1 080 | 12 |
| | | F | 44 028 | 17 529 | 7 610 | 8 159 | 3 114 | 2 600 | 3 967 | 103 | 937 | 9 |
| | | M | | 19 271 | 8 082 | 9 644 | 2 961 | 3 270 | 3 910 | 108 | 1 001 | |
| 751 | Office machines | J | 3 132 | 1 102 | 302 | 224 | 656 | 52 | 680 | 13 | 103 | |
| | | F | 3 590 | 1 148 | 371 | 258 | 917 | 93 | 663 | 22 | 118 | |
| | | M | | 1 623 | 381 | 267 | 860 | 145 | 642 | 23 | 100 | |
| 752 | ADP machines and units thereof | J | 6 209 | 1 422 | 490 | 1 032 | 970 | 155 | 1 408 | 682 | 50 | |
| | | F | 6 336 | 1 672 | 450 | 1 059 | 1 094 | 162 | 1 160 | 694 | 45 | 0 |
| | | M | | 1 567 | 576 | 1 198 | 1 081 | 233 | 1 531 | 1 012 | 74 | |
| 759 | Office and ADP machine parts and access. | J | 5 210 | 867 | 410 | 415 | 755 | 299 | 1 949 | 435 | 80 | |
| | | F | 5 578 | 828 | 436 | 429 | 991 | 334 | 2 127 | 338 | 95 | 0 |
| | | M | | 983 | 529 | 476 | 953 | 473 | 2 052 | 458 | 104 | |
| 761 | Television receivers | J | 5 748 | 2 807 | 118 | 566 | 1 267 | 816 | 13 | 161 | | |
| | | F | 6 683 | 3 416 | 115 | 631 | 1 312 | 1 071 | 36 | 102 | | |
| | | M | | 3 524 | 123 | 1 065 | 1 474 | 1 106 | 42 | 166 | | |
| 762 | Radio broadcast receivers | J | 1 299 | 521 | 167 | 102 | 299 | 155 | 42 | 13 | | |
| | | F | 1 489 | 504 | 163 | 135 | 465 | 149 | 45 | 28 | 0 | |
| | | M | | 656 | 372 | 132 | 450 | 253 | 78 | 17 | | |
| 763 | Sound recorders, phonographs | J | 1 921 | 1 010 | 73 | 52 | 17 | 479 | 269 | 2 | 19 | |
| | | F | 1 626 | 868 | 45 | 19 | 30 | 272 | 359 | 2 | 31 | |
| | | M | | 947 | 142 | 35 | 22 | 313 | 360 | 7 | 22 | |
| 764 | Telecomm. equipment, parts, acc., n.e.s. | J | 6 892 | 1 903 | 838 | 1 001 | 540 | 919 | 710 | 268 | 663 | 50 |
| | | F | 7 323 | 1 951 | 811 | 1 015 | 488 | 1 273 | 801 | 181 | 772 | 32 |
| | | M | | 2 184 | 810 | 1 326 | 485 | 1 151 | 853 | 302 | 772 | |
| 771 | Electric power machinery, n.e.s. | J | 6 439 | 2 841 | 1 411 | 389 | 484 | 636 | 381 | 225 | 69 | 3 |
| | | F | 6 623 | 2 720 | 1 406 | 460 | 575 | 725 | 533 | 96 | 68 | 50 |
| | | M | | 3 255 | 1 560 | 512 | 668 | 686 | 634 | 193 | 54 | |
| 772 | Switchgear etc and parts n.e.s. | J | 10 363 | 4 544 | 2 509 | 931 | 819 | 435 | 613 | 234 | 108 | 170 |
| | | F | 10 825 | 4 543 | 2 660 | 951 | 933 | 535 | 805 | 230 | 93 | 75 |
| | | M | | 4 834 | 3 170 | 1 171 | 999 | 690 | 839 | 244 | 124 | |
| 773 | Electrical distributing machinery | J | 17 208 | 6 229 | 2 072 | 3 931 | 41 | 2 390 | 1 269 | 916 | 108 | 252 |
| | | F | 17 914 | 6 688 | 2 187 | 3 728 | 59 | 2 860 | 1 159 | 975 | 101 | 157 |
| | | M | | 6 928 | 2 426 | 4 298 | 55 | 3 673 | 1 583 | 1 152 | 138 | |
| 774 | Electro-medical and radiological app. | J | 468 | 173 | 36 | 88 | 51 | 44 | 36 | 7 | 33 | |
| | | F | 603 | 197 | 100 | 142 | 38 | 41 | 59 | 4 | 21 | 1 |
| | | M | | 266 | 55 | 146 | 48 | 62 | 50 | 6 | 37 | |
| 775 | Domestic equipment, n.e.s. | J | 42 934 | 14 875 | 4 396 | 16 457 | 1 324 | 1 197 | 2 089 | 745 | 1 818 | 33 |
| | | F | 53 131 | 15 587 | 5 801 | 24 827 | 1 308 | 972 | 1 847 | 913 | 1 832 | 44 |
| | | M | | 15 152 | 5 437 | 27 571 | 1 544 | 1 768 | 2 309 | 790 | 1 878 | |
| 776 | Transistors, valves, tubes, etc. | J | 8 283 | 3 174 | 2 740 | 1 208 | 2 | 289 | 843 | 22 | 5 | |
| | | F | 7 726 | 2 124 | 2 311 | 1 126 | 4 | 310 | 1 511 | 35 | 5 | 0 |
| | | M | | 3 644 | 2 709 | 1 943 | 3 | 369 | 1 461 | 25 | 5 | |
| 778 | Other electrical machinery n.e.s. | J | 41 897 | 13 407 | 10 575 | 4 481 | 2 128 | 6 584 | 3 782 | 96 | 674 | 170 |
| | | F | 43 455 | 12 969 | 11 367 | 4 898 | 2 655 | 6 940 | 3 903 | 82 | 500 | 141 |
| | | M | | 14 160 | 12 160 | 4 940 | 2 756 | 11 039 | 4 236 | 122 | 439 | |

**export
INTRA (EUR 10)**
**COMMERCE DE LA CE
par groupes de la CTCI**

Value in 1000 ECU

Valeurs en 1000 ECU

| SITC CTCI Rev. 2 | Products - Produits | 1985 | EUR 10 | Deutsch- land | France | Italia | Nederland | Belg.-Lux | United Kingdom | Ireland | Danmark | Ελλάδα |
|------------------------|--|------|---------|------------------|---------|---------|-----------|-----------|-------------------|---------|---------|--------|
| 723 | Matériel de génie civil et construction | J | 117 559 | 38 426 | 19 028 | 7 686 | 10 090 | 15 739 | 25 198 | 821 | 567 | 4 |
| | | F | 135 774 | 42 107 | 26 355 | 4 833 | 7 318 | 26 329 | 27 575 | 789 | 467 | 1 |
| | | M | | 57 525 | 34 472 | 7 649 | 8 908 | 31 910 | 29 250 | 1 511 | 1 286 | |
| 724 | Machines pour indust. textile, cuirs, peaux | J | 107 747 | 54 262 | 11 068 | 20 903 | 5 439 | 6 084 | 7 444 | 1 183 | 1 299 | 65 |
| | | F | 122 623 | 58 229 | 13 599 | 25 528 | 6 104 | 6 291 | 9 212 | 1 614 | 2 016 | 30 |
| | | M | | 69 035 | 15 422 | 32 561 | 7 163 | 8 977 | 12 519 | 627 | 1 871 | |
| 725 | Machines pour la fabrication de papier | J | 37 082 | 17 752 | 5 450 | 7 902 | 1 152 | 902 | 2 499 | 1 189 | 234 | 2 |
| | | F | 37 970 | 19 026 | 3 561 | 7 756 | 1 883 | 1 145 | 2 135 | 2 169 | 248 | 47 |
| | | M | | 23 034 | 4 254 | 7 347 | 2 193 | 755 | 3 434 | 487 | 342 | |
| 726 | Machines p. imprimerie, brochage, reliure | J | 105 537 | 69 285 | 8 304 | 6 242 | 5 339 | 2 091 | 12 030 | 242 | 1 997 | 7 |
| | | F | 84 156 | 44 779 | 9 886 | 7 823 | 5 260 | 2 343 | 12 160 | 203 | 1 702 | |
| | | M | | 56 628 | 9 776 | 11 380 | 4 764 | 2 329 | 16 813 | 806 | 2 459 | |
| 727 | Mach. indust. aliment. sf appareils ménagers | J | 29 730 | 7 901 | 2 473 | 4 865 | 8 905 | 771 | 2 897 | 223 | 1 676 | 19 |
| | | F | 30 676 | 9 507 | 1 978 | 5 568 | 7 069 | 1 112 | 1 976 | 351 | 3 016 | 99 |
| | | M | | 13 053 | 3 747 | 5 802 | 8 306 | 1 322 | 3 959 | 477 | 3 235 | |
| 728 | Aut. mach. appar. spécialisés p. industries | J | 212 538 | 94 440 | 16 562 | 39 706 | 27 703 | 8 870 | 18 746 | 2 168 | 4 296 | 47 |
| | | F | 233 692 | 100 550 | 22 221 | 46 755 | 22 759 | 11 437 | 24 181 | 1 652 | 4 123 | 14 |
| | | M | | 122 493 | 20 844 | 50 363 | 28 006 | 11 413 | 28 633 | 2 428 | 6 927 | |
| 736 | Machines-outils pour travail métaux | J | 105 070 | 53 546 | 8 330 | 17 437 | 5 304 | 8 466 | 9 956 | 906 | 1 112 | 13 |
| | | F | 117 214 | 54 816 | 12 506 | 23 816 | 4 935 | 8 980 | 9 977 | 884 | 1 299 | 1 |
| | | M | | 61 630 | 11 115 | 29 040 | 7 403 | 14 714 | 14 159 | 1 150 | 2 085 | |
| 737 | Autres machines pour travail métaux | J | 41 074 | 17 482 | 3 944 | 5 300 | 4 678 | 3 563 | 4 631 | 218 | 1 185 | 73 |
| | | F | 46 510 | 19 880 | 5 596 | 6 796 | 3 393 | 5 468 | 4 477 | 166 | 649 | 85 |
| | | M | | 18 424 | 4 821 | 10 279 | 4 499 | 5 029 | 6 618 | 334 | 1 258 | |
| 741 | Machines appar. p. chauffage, réfrigération | J | 126 166 | 41 487 | 17 964 | 27 677 | 9 061 | 8 481 | 10 989 | 4 063 | 6 389 | 55 |
| | | F | 158 734 | 51 212 | 24 009 | 37 240 | 10 296 | 10 822 | 13 288 | 4 019 | 7 802 | 46 |
| | | M | | 57 278 | 28 340 | 45 057 | 16 281 | 13 729 | 15 950 | 5 688 | 9 613 | |
| 742 | Pompes pour liquides | J | 96 503 | 49 126 | 12 094 | 11 206 | 5 709 | 2 736 | 5 867 | 2 137 | 7 617 | 11 |
| | | F | 103 073 | 52 306 | 11 586 | 12 302 | 4 942 | 2 765 | 9 247 | 2 482 | 7 452 | 1 |
| | | M | | 54 472 | 15 620 | 16 251 | 5 938 | 3 841 | 9 116 | 2 401 | 6 301 | |
| 743 | Aut. pompes, ventilat., centrifugeuses, etc. | J | 141 318 | 58 491 | 18 259 | 22 363 | 9 049 | 7 310 | 17 930 | 1 766 | 6 145 | 5 |
| | | F | 153 355 | 59 416 | 20 987 | 24 601 | 9 895 | 7 934 | 22 363 | 2 328 | 5 831 | |
| | | M | | 70 657 | 21 306 | 28 041 | 12 463 | 9 651 | 23 940 | 2 955 | 5 064 | |
| 744 | Équipement mécanique de manutention | J | 127 361 | 55 032 | 15 087 | 14 451 | 15 314 | 8 769 | 13 699 | 886 | 4 122 | 1 |
| | | F | 141 455 | 56 847 | 20 986 | 15 038 | 17 341 | 8 525 | 16 235 | 1 494 | 4 989 | |
| | | M | | 73 461 | 19 098 | 19 239 | 23 377 | 10 781 | 19 012 | 1 905 | 4 900 | |
| 745 | Aut. machines, appareils et outils non élect. | J | 133 481 | 69 809 | 8 676 | 22 358 | 8 051 | 4 738 | 11 708 | 1 346 | 6 697 | 98 |
| | | F | 146 481 | 68 600 | 10 471 | 28 293 | 9 642 | 5 503 | 14 001 | 1 663 | 8 305 | 3 |
| | | M | | 81 411 | 14 065 | 34 863 | 11 423 | 7 721 | 20 259 | 1 571 | 10 049 | |
| 749 | Parties et accessoires de machines, n.d.a. | J | 366 880 | 154 937 | 56 748 | 67 273 | 24 823 | 17 313 | 31 674 | 1 423 | 12 631 | 58 |
| | | F | 399 072 | 166 175 | 58 985 | 70 589 | 26 179 | 18 236 | 45 169 | 1 654 | 11 978 | 107 |
| | | M | | 176 746 | 66 372 | 79 809 | 28 737 | 19 943 | 44 025 | 1 287 | 11 815 | |
| 751 | Machines et appareils de bureau | J | 81 588 | 29 484 | 11 239 | 8 181 | 15 253 | 2 342 | 13 155 | 291 | 1 643 | |
| | | F | 89 146 | 30 860 | 9 932 | 8 370 | 18 907 | 3 234 | 14 783 | 1 298 | 1 762 | |
| | | M | | 41 507 | 10 396 | 9 453 | 20 032 | 4 712 | 14 680 | 940 | 1 757 | |
| 752 | Mach. automat. p. traitement informatique | J | 544 494 | 143 230 | 51 220 | 69 351 | 76 511 | 13 598 | 105 434 | 82 400 | 2 736 | 14 |
| | | F | 607 643 | 172 576 | 46 318 | 74 297 | 91 063 | 16 869 | 106 696 | 96 628 | 3 188 | 8 |
| | | M | | 155 405 | 55 124 | 66 931 | 88 933 | 23 382 | 138 555 | 158 529 | 4 560 | |
| 759 | Parties et accessoires pour mach. 751+752 | J | 455 023 | 94 627 | 78 715 | 39 552 | 62 986 | 14 335 | 126 678 | 35 796 | 2 329 | 5 |
| | | F | 538 930 | 109 077 | 88 135 | 41 875 | 86 207 | 15 627 | 161 243 | 33 227 | 3 538 | 1 |
| | | M | | 112 534 | 115 594 | 39 289 | 84 616 | 18 851 | 157 206 | 43 413 | 3 300 | |
| 761 | Récepteurs de télévision | J | 76 216 | 38 047 | 2 367 | 7 172 | | 17 742 | 8 332 | 160 | 2 396 | |
| | | F | 89 591 | 46 247 | 1 770 | 7 682 | | 18 781 | 13 383 | 187 | 1 541 | |
| | | M | | 48 446 | 2 115 | 13 637 | | 20 135 | 14 715 | 200 | 2 606 | |
| 762 | Récepteurs de radiodiffusion | J | 33 427 | 14 952 | 5 810 | 1 832 | | 7 086 | 1 822 | 1 475 | 450 | |
| | | F | 35 716 | 14 953 | 6 782 | 1 738 | | 8 424 | 1 658 | 1 205 | 955 | 1 |
| | | M | | 18 394 | 8 206 | 2 083 | | 9 682 | 2 530 | 2 136 | 485 | |
| 763 | Phonographes, machines à dicter, etc. | J | 68 208 | 41 023 | 1 700 | 658 | 742 | 9 246 | 13 748 | 132 | 959 | |
| | | F | 68 953 | 38 734 | 1 106 | 441 | 1 332 | 9 158 | 16 900 | 63 | 1 219 | |
| | | M | | 41 452 | 3 529 | 637 | 1 133 | 9 228 | 16 742 | 179 | 841 | |
| 764 | Appareils de télécommunication, n.d.a. | J | 193 838 | 63 954 | 35 588 | 18 423 | 22 960 | 17 206 | 17 643 | 6 620 | 9 599 | 1 845 |
| | | F | 198 298 | 66 132 | 35 766 | 16 250 | 17 354 | 23 353 | 22 939 | 4 581 | 10 948 | 975 |
| | | M | | 73 962 | 27 778 | 28 281 | 15 773 | 25 837 | 23 927 | 6 347 | 12 395 | |
| 771 | Mach. p. production et transformation d'élect. | J | 51 134 | 25 967 | 6 860 | 2 042 | 5 010 | 4 546 | 3 410 | 1 197 | 2 052 | 50 |
| | | F | 55 289 | 25 038 | 6 829 | 2 431 | 6 283 | 6 072 | 5 440 | 1 000 | 2 105 | 91 |
| | | M | | 31 859 | 8 343 | 3 154 | 7 248 | 6 647 | 6 875 | 1 814 | 1 417 | |
| 772 | Appareils pour coupure, connexion, etc. | J | 291 784 | 142 194 | 52 984 | 17 120 | 26 615 | 18 895 | 23 493 | 6 109 | 3 002 | 1 372 |
| | | F | 308 918 | 142 820 | 55 233 | 19 921 | 27 744 | 20 387 | 33 109 | 5 694 | 3 203 | 807 |
| | | M | | 157 010 | 64 314 | 23 255 | 29 406 | 28 569 | 32 969 | 7 098 | 3 553 | |
| 773 | Équipement pour distribution d'électricité | J | 81 251 | 32 502 | 9 432 | 13 223 | 438 | 9 701 | 9 460 | 5 259 | 792 | 444 |
| | | F | 86 957 | 36 556 | 10 065 | 12 612 | 729 | 12 545 | 8 315 | 5 176 | 698 | 261 |
| | | M | | 38 112 | 12 278 | 14 349 | 653 | 14 233 | 9 581 | 6 351 | 1 015 | |
| 774 | Appar. électricité médicale et de radiologie | J | 35 792 | 16 154 | 3 095 | 2 958 | 6 282 | 2 025 | 3 047 | 98 | 2 099 | 34 |
| | | F | 45 608 | 19 558 | 6 915 | 5 121 | 4 129 | 2 373 | 5 358 | 192 | 1 935 | 27 |
| | | M | | 23 541 | 4 539 | 5 471 | 3 820 | 3 196 | 4 845 | 192 | 3 012 | |
| 775 | Machines et appareils à usage domestique | J | 211 020 | 80 653 | 28 562 | 60 807 | 10 677 | 5 818 | 10 801 | 7 190 | 6 309 | 203 |
| | | F | 259 927 | 87 560 | 37 640 | 92 555 | 10 678 | 4 968 | 11 168 | 8 708 | 6 553 | 97 |
| | | M | | 86 580 | 36 483 | 103 163 | 14 501 | 6 831 | 14 496 | 7 547 | 6 739 | |
| 776 | Lampes et tubes électroniques, etc. | J | 257 564 | 109 030 | 57 701 | 24 926 | 503 | 2 671 | 49 239 | 13 052 | 420 | 22 |
| | | F | 300 417 | 106 140 | 84 118 | 33 837 | 598 | 3 857 | 56 510 | 14 802 | 548 | 7 |
| | | M | | 116 971 | 92 204 | 38 516 | 839 | 4 232 | 67 200 | 16 987 | 716 | |
| 778 | Autres machines et appar. élect., n.d.a. | J | 311 807 | 110 208 | 63 830 | 31 810 | 22 631 | 41 150 | 35 235 | 2 507 | 3 796 | 640 |
| | | F | 331 017 | 111 192 | 65 839 | 36 815 | 27 032 | 44 145 | 39 725 | 2 264 | 3 505 | 500 |
| | | M | | 123 779 | 76 167 | 36 759 | 30 040 | 60 011 | 41 492 | 2 614 | 3 556 | |

Quantity in 1000 kg

Quantités en 1000 kg

| SITC CTCI Rev. 2 | Products - Produits | 1985 | EUR 10 | Deutsch- land | France | Italia | Nederland | Belg.-Lux | United Kingdom | Ireland | Danmark | Ελλάδα |
|------------------------|---|------|---------|------------------|--------|--------|-----------|-----------|-------------------|---------|---------|--------|
| 781 | Passenger motor vehicles, excluding buses | J | 299 093 | 135 968 | 52 995 | 20 148 | 6 250 | 73 516 | 9 390 | 415 | 411 | 1 |
| | | F | 328 478 | 150 087 | 63 587 | 19 407 | 7 399 | 77 027 | 10 195 | 447 | 328 | |
| | | M | | 142 973 | 64 727 | 20 637 | 7 505 | 75 750 | 10 685 | 571 | 265 | |
| 782 | Lorries, special motor vehicles, n.e.s. | J | 53 519 | 26 080 | 7 106 | 7 397 | 3 368 | 7 642 | 1 652 | 59 | 215 | 31 |
| | | F | 61 196 | 28 108 | 9 057 | 8 446 | 4 672 | 7 283 | 3 166 | 184 | 249 | |
| | | M | | 26 368 | 8 987 | 12 198 | 5 531 | 9 187 | 3 905 | 184 | 325 | |
| 783 | Road motor vehicles, n.e.s. | J | 13 118 | 4 652 | 1 261 | 1 551 | 3 687 | 1 070 | 855 | 2 | 39 | 1 |
| | | F | 16 362 | 6 713 | 1 311 | 1 606 | 4 027 | 2 077 | 594 | 14 | 20 | |
| | | M | | 6 091 | 1 480 | 1 983 | 4 849 | 2 161 | 950 | 36 | 12 | |
| 784 | Motor vehicle parts and accessories, n.e.s. | J | 159 881 | 60 833 | 27 690 | 22 257 | 7 788 | 19 883 | 18 351 | 556 | 2 519 | 4 |
| | | F | 183 766 | 70 676 | 31 397 | 21 813 | 8 675 | 21 765 | 26 251 | 580 | 2 607 | |
| | | M | | 71 972 | 31 590 | 27 025 | 10 350 | 51 455 | 24 978 | 447 | 2 493 | |
| 785 | Motor and other cycles etc. | J | 6 053 | 1 447 | 827 | 2 054 | 815 | 370 | 519 | 5 | 15 | 1 |
| | | F | 8 173 | 1 800 | 1 218 | 3 117 | 936 | 492 | 577 | 11 | 22 | |
| | | M | | 2 024 | 1 313 | 4 247 | 1 314 | 704 | 813 | 20 | 43 | |
| 786 | Vehicles n.e.s. not motorized trailers | J | 19 975 | 8 404 | 2 815 | 1 902 | 2 359 | 1 665 | 1 593 | 207 | 1 019 | 11 |
| | | F | 26 758 | 9 798 | 4 803 | 2 662 | 3 639 | 2 899 | 1 762 | 259 | 936 | |
| | | M | | 12 194 | 5 515 | 4 034 | 5 670 | 4 719 | 2 837 | 227 | 1 119 | |
| 791 | Railway vehicles and associated equipment | J | 4 949 | 1 360 | 1 636 | 679 | 256 | 308 | 369 | 330 | 11 | 2 |
| | | F | 5 084 | 1 506 | 1 310 | 200 | 906 | 509 | 634 | 17 | 2 | |
| | | M | | 2 505 | 1 236 | 666 | 952 | 112 | 625 | | 17 | |
| 792 | Aircraft and associated equipment | J | 880 | 502 | 263 | 33 | 28 | 17 | 7 | 7 | 24 | 6 |
| | | F | 1 346 | 836 | 358 | 51 | 38 | 43 | 8 | 8 | 11 | |
| | | M | | 859 | 142 | 61 | 19 | 26 | 7 | | 35 | |
| 793 | Ships and boats | J | 37 404 | 8 121 | 2 736 | 195 | 5 021 | 932 | 7 971 | 64 | 12 339 | 25 |
| | | F | 40 309 | 2 122 | 16 133 | 306 | 7 836 | 423 | 435 | 18 | 13 015 | |
| | | M | | 2 655 | 11 383 | 270 | 2 859 | 681 | 1 158 | 16 | 3 719 | |
| 812 | Sanitary, heating, lighting apparatus | J | 27 671 | 5 325 | 4 427 | 6 651 | 3 016 | 4 931 | 892 | 1 445 | 983 | 1 |
| | | F | 30 899 | 5 098 | 4 864 | 9 082 | 2 800 | 5 520 | 964 | 1 512 | 1 056 | |
| | | M | | 5 381 | 5 070 | 9 782 | 3 067 | 6 696 | 1 054 | 1 377 | 833 | |
| 821 | Furniture and parts thereof | J | 92 654 | 29 502 | 6 629 | 24 338 | 8 115 | 14 243 | 3 350 | 1 094 | 5 381 | 2 |
| | | F | 104 461 | 31 713 | 8 775 | 27 370 | 9 403 | 16 149 | 3 855 | 1 195 | 6 001 | |
| | | M | | 34 870 | 9 191 | 30 963 | 11 333 | 16 410 | 4 556 | 1 325 | 5 567 | |
| 831 | Travel goods, handbags and similar | J | 2 877 | 787 | 166 | 866 | 329 | 446 | 86 | 28 | 160 | 9 |
| | | F | 3 617 | 1 070 | 216 | 1 238 | 353 | 408 | 163 | 27 | 138 | |
| | | M | | 1 234 | 264 | 1 507 | 434 | 518 | 130 | 36 | 183 | |
| 842 | Men's outerwear not knitted | J | 6 092 | 943 | 689 | 1 484 | 745 | 1 357 | 286 | 189 | 42 | 357 |
| | | F | 6 582 | 1 215 | 752 | 1 743 | 663 | 1 227 | 429 | 220 | 31 | |
| | | M | | 1 300 | 868 | 2 125 | 1 207 | 1 760 | 525 | 241 | 42 | |
| 843 | Women's outerwear not knitted | J | 6 022 | 1 344 | 639 | 999 | 782 | 635 | 578 | 197 | 128 | 720 |
| | | F | 6 625 | 1 677 | 797 | 1 289 | 757 | 690 | 576 | 177 | 88 | |
| | | M | | 1 739 | 857 | 1 450 | 1 245 | 816 | 604 | 688 | 127 | |
| 844 | Garments under, not knitted | J | 818 | 210 | 47 | 87 | 235 | 97 | 69 | 33 | 4 | 36 |
| | | F | 810 | 239 | 71 | 123 | 155 | 79 | 80 | 28 | 4 | |
| | | M | | 278 | 83 | 145 | 218 | 88 | 131 | 36 | 3 | |
| 845 | Outerwear, knitted, not elastic | J | 7 560 | 592 | 451 | 4 026 | 527 | 307 | 406 | 66 | 138 | 1 047 |
| | | F | 7 985 | 753 | 539 | 4 510 | 482 | 340 | 466 | 49 | 139 | |
| | | M | | 740 | 563 | 5 244 | 685 | 415 | 561 | 54 | 146 | |
| 846 | Garments under, knitted or crocheted | J | 3 945 | 486 | 347 | 1 207 | 363 | 200 | 217 | 225 | 35 | 865 |
| | | F | 4 312 | 544 | 374 | 1 659 | 331 | 192 | 258 | 202 | 57 | |
| | | M | | 566 | 403 | 1 739 | 517 | 244 | 256 | 203 | 35 | |
| 847 | Textile clothing accessories, n.e.s. | J | 1 852 | 189 | 130 | 1 055 | 179 | 115 | 124 | 28 | 8 | 24 |
| | | F | 2 232 | 244 | 154 | 1 322 | 185 | 103 | 149 | 18 | 13 | |
| | | M | | 211 | 125 | 1 570 | 212 | 95 | 196 | 30 | 8 | |
| 848 | Headgear, non-textile clothing access. | J | 2 077 | 301 | 233 | 421 | 375 | 438 | 218 | 40 | 7 | 44 |
| | | F | 2 252 | 267 | 225 | 546 | 292 | 557 | 262 | 57 | 8 | |
| | | M | | 283 | 248 | 707 | 362 | 520 | 228 | 73 | 8 | |
| 851 | Footwear | J | 15 111 | 1 096 | 1 626 | 10 450 | 979 | 228 | 464 | 59 | 116 | 93 |
| | | F | 23 331 | 1 241 | 2 184 | 17 480 | 1 124 | 272 | 690 | 80 | 127 | |
| | | M | | 1 403 | 2 333 | 18 731 | 1 228 | 447 | 904 | 84 | 186 | |
| 871 | Optical instruments and apparatus | J | 142 | 56 | 34 | 10 | 11 | 9 | 22 | | | 1 |
| | | F | 140 | 69 | 19 | 5 | 15 | 7 | 23 | | | |
| | | M | | 69 | 21 | 14 | 14 | 16 | 39 | | | |
| 872 | Medical instruments and appliances | J | 3 557 | 573 | 284 | 294 | 151 | 370 | 487 | 1 202 | 196 | 1 |
| | | F | 4 868 | 806 | 231 | 382 | 136 | 495 | 703 | 1 886 | 228 | |
| | | M | | 753 | 225 | 406 | 179 | 452 | 746 | 1 805 | 263 | |
| 873 | Meters and counters, n.e.s. | J | 439 | 198 | 83 | 36 | 45 | 28 | 45 | | 4 | 4 |
| | | F | 526 | 231 | 83 | 41 | 30 | 82 | 55 | | 4 | |
| | | M | | 260 | 84 | 35 | 40 | 76 | 45 | | 5 | |
| 874 | Measuring, checking, controlling instrum. | J | 4 707 | 1 567 | 787 | 617 | 391 | 436 | 726 | 45 | 138 | 1 |
| | | F | 5 490 | 1 802 | 728 | 806 | 642 | 459 | 826 | 64 | 162 | |
| | | M | | 2 058 | 903 | 941 | 554 | 529 | 919 | 90 | 157 | |
| 881 | Photographic apparatus and equipment | J | 1 286 | 542 | 74 | 201 | 132 | 24 | 145 | 48 | 120 | 0 |
| | | F | 1 439 | 625 | 68 | 152 | 171 | 39 | 169 | 73 | 142 | |
| | | M | | 623 | 84 | 183 | 197 | 53 | 163 | 35 | 104 | |
| 882 | Photographic and cinematographic supplies | J | 14 415 | 3 289 | 2 591 | 814 | 1 802 | 3 926 | 1 941 | 5 | 47 | 2 |
| | | F | 16 212 | 3 544 | 3 177 | 771 | 1 875 | 3 822 | 2 867 | 4 | 50 | |
| | | M | | 3 518 | 2 757 | 728 | 2 179 | 4 947 | 3 110 | 6 | 33 | |
| 883 | Developed cinematographic film | J | 66 | 4 | 7 | 4 | 2 | 1 | 39 | 7 | 2 | 1 |
| | | F | 78 | 4 | 6 | 14 | 2 | 1 | 39 | 11 | 1 | |
| | | M | | 3 | 7 | 19 | 4 | 1 | 37 | 5 | 1 | |
| 884 | Optical goods, n.e.s. | J | 299 | 64 | 98 | 89 | 9 | 5 | 20 | 13 | 1 | 1 |
| | | F | 331 | 63 | 112 | 85 | 14 | 6 | 30 | 20 | 1 | |
| | | M | | 59 | 126 | 89 | 18 | 7 | 38 | 25 | 1 | |

**export
INTRA (EUR 10)**
**COMMERCE DE LA CE
par groupes de la CTCI**

Value in 1000 ECU

Valeurs en 1000 ECU

| SITC CTCI Rev. 2 | Products - Produits | 1985 | EUR 10 | Deutsch- land | France | Italia | Nederland | Belg.-Lux | United Kingdom | Ireland | Danmark | Ελλάδα |
|------------------------|--|------|-----------|------------------|---------|---------|-----------|-----------|-------------------|---------|---------|--------|
| 781 | Automobiles pour personnes sauf bus | J | 1 787 724 | 861 273 | 295 629 | 96 847 | 34 190 | 443 034 | 51 479 | 2 665 | 2 607 | 2 |
| | | F | 2 013 051 | 989 166 | 360 590 | 92 345 | 41 530 | 466 905 | 57 657 | 2 808 | 2 048 | |
| | | M | | 938 477 | 375 619 | 97 181 | 41 987 | 459 034 | 62 095 | 3 639 | 1 808 | |
| 782 | Automobiles p. march. et usages spéciaux | J | 250 627 | 125 347 | 34 748 | 33 734 | 14 812 | 34 699 | 6 492 | 280 | 515 | 170 |
| | | F | 269 811 | 125 141 | 39 484 | 36 659 | 19 441 | 34 805 | 12 826 | 471 | 814 | |
| | | M | | 120 845 | 41 523 | 53 344 | 23 923 | 42 848 | 17 452 | 1 564 | 591 | |
| 783 | Véhicules automobiles routiers, n.d.a. | J | 75 444 | 29 682 | 4 749 | 6 390 | 23 942 | 6 406 | 4 129 | 8 | 121 | 17 |
| | | F | 98 767 | 42 779 | 4 512 | 7 052 | 27 347 | 14 841 | 2 058 | 105 | 73 | |
| | | M | | 40 689 | 5 715 | 7 989 | 32 875 | 15 345 | 4 163 | 172 | 47 | |
| 784 | Parties véhicules automobiles routiers | J | 706 777 | 301 378 | 138 669 | 80 521 | 22 422 | 54 745 | 99 895 | 1 944 | 7 188 | 15 |
| | | F | 796 048 | 322 083 | 157 174 | 82 000 | 25 202 | 66 609 | 135 022 | 1 818 | 6 122 | |
| | | M | | 336 709 | 164 476 | 97 471 | 28 637 | 73 665 | 130 827 | 2 185 | 5 924 | |
| 785 | Motocycles, vélocipèdes avec ou sans moteur | J | 39 950 | 10 119 | 5 478 | 10 617 | 6 783 | 3 045 | 3 716 | 43 | 147 | 2 |
| | | F | 57 662 | 14 225 | 10 139 | 17 602 | 7 247 | 3 883 | 4 219 | 62 | 275 | |
| | | M | | 11 785 | 10 421 | 22 159 | 10 011 | 5 558 | 6 148 | 115 | 460 | |
| 786 | Véhicules non motorisés, remorques | J | 57 208 | 26 286 | 8 941 | 3 486 | 5 481 | 5 442 | 4 018 | 870 | 2 658 | 26 |
| | | F | 71 550 | 30 240 | 14 351 | 4 171 | 6 262 | 8 126 | 4 852 | 1 110 | 2 438 | |
| | | M | | 38 548 | 17 108 | 6 092 | 8 454 | 11 903 | 6 558 | 590 | 3 015 | |
| 791 | Véhicules et matériel pour chemins de fer | J | 16 661 | 8 309 | 3 575 | 2 051 | 1 216 | 182 | 1 167 | 4 | 157 | |
| | | F | 15 379 | 8 804 | 2 465 | 563 | 914 | 254 | 2 339 | 14 | 26 | |
| | | M | | 14 936 | 3 038 | 1 323 | 2 702 | 350 | 2 618 | 1 | 130 | |
| 792 | Appareils de navigation aérienne | J | 488 375 | 293 110 | 151 424 | 18 145 | 10 586 | 3 580 | | 380 | 10 296 | 854 |
| | | F | 764 451 | 518 367 | 202 185 | 21 053 | 8 021 | 8 450 | 799 | 5 542 | 34 | |
| | | M | | 539 643 | 75 277 | 27 090 | 7 266 | 6 809 | | 492 | 13 140 | |
| 793 | Bateaux | J | 79 211 | 28 346 | 5 347 | 3 581 | 4 505 | 1 575 | 6 677 | 244 | 28 779 | 157 |
| | | F | 74 879 | 2 714 | 14 408 | 5 183 | 5 569 | 618 | 3 483 | 35 | 42 758 | |
| | | M | | 3 780 | 8 915 | 4 306 | 2 935 | 2 981 | 9 290 | 87 | 4 624 | |
| 812 | App. sanit. hygiénique, chauffage, éclairage | J | 90 560 | 24 580 | 14 428 | 20 873 | 9 678 | 11 251 | 4 299 | 2 690 | 2 750 | 11 |
| | | F | 100 883 | 23 412 | 15 871 | 28 534 | 8 854 | 13 062 | 5 473 | 2 713 | 2 937 | |
| | | M | | 25 826 | 16 721 | 32 563 | 9 998 | 14 943 | 5 176 | 2 992 | 2 546 | |
| 821 | Meubles et leurs parties et pièces | J | 321 407 | 89 928 | 23 576 | 100 450 | 26 071 | 45 461 | 13 012 | 2 987 | 19 901 | 21 |
| | | F | 366 982 | 100 160 | 30 868 | 114 181 | 28 442 | 52 233 | 15 265 | 2 774 | 23 059 | |
| | | M | | 111 711 | 34 638 | 130 714 | 35 908 | 56 291 | 17 972 | 3 427 | 21 336 | |
| 831 | Articles voyage, sacs à main et similaire | J | 32 622 | 4 403 | 2 669 | 17 852 | 2 864 | 2 750 | 958 | 430 | 536 | 160 |
| | | F | 46 251 | 6 176 | 3 402 | 27 521 | 3 615 | 2 955 | 1 601 | 410 | 465 | |
| | | M | | 7 400 | 4 465 | 30 342 | 4 870 | 3 799 | 1 431 | 519 | 635 | |
| 842 | Vêtements dessus hommes, sauf bonneterie | J | 160 248 | 29 436 | 18 157 | 50 522 | 15 703 | 27 458 | 7 742 | 4 022 | 757 | 6 451 |
| | | F | 188 898 | 40 324 | 17 741 | 67 361 | 14 664 | 26 410 | 12 135 | 4 605 | 754 | |
| | | M | | 43 205 | 21 674 | 79 093 | 26 874 | 36 485 | 16 230 | 5 064 | 1 007 | |
| 843 | Vêtements dessus femmes, sauf bonneterie | J | 245 406 | 72 679 | 42 929 | 47 040 | 20 747 | 19 915 | 17 927 | 4 755 | 3 748 | 15 666 |
| | | F | 306 783 | 92 895 | 56 732 | 71 901 | 21 162 | 24 891 | 19 228 | 4 392 | 3 215 | |
| | | M | | 101 315 | 61 046 | 80 293 | 35 971 | 26 137 | 24 203 | 5 485 | 4 654 | |
| 844 | Sous-vêtements, sauf bonneterie | J | 23 712 | 5 650 | 2 842 | 3 815 | 5 688 | 2 507 | 1 839 | 641 | 139 | 591 |
| | | F | 29 588 | 7 780 | 4 001 | 7 114 | 4 106 | 2 591 | 2 568 | 748 | 131 | |
| | | M | | 8 283 | 4 937 | 7 366 | 6 559 | 3 053 | 3 962 | 890 | 158 | |
| 845 | Vêtements dessus bonneterie non élast. | J | 251 221 | 29 128 | 24 422 | 137 922 | 13 915 | 8 921 | 12 338 | 1 336 | 4 352 | 18 887 |
| | | F | 291 215 | 38 350 | 28 720 | 161 297 | 14 241 | 10 294 | 18 156 | 1 257 | 4 804 | |
| | | M | | 39 490 | 29 391 | 171 087 | 19 201 | 12 704 | 20 607 | 1 375 | 4 901 | |
| 846 | Sous-vêtements de bonneterie | J | 86 814 | 12 890 | 15 788 | 21 311 | 6 392 | 4 861 | 5 854 | 3 718 | 1 107 | 14 893 |
| | | F | 97 416 | 14 788 | 16 774 | 28 385 | 6 525 | 5 382 | 7 265 | 3 802 | 1 935 | |
| | | M | | 16 177 | 18 425 | 30 973 | 9 716 | 6 421 | 7 841 | 3 522 | 1 296 | |
| 847 | Accessoires du vêtement en textile, n.d.a. | J | 38 848 | 5 244 | 4 549 | 20 886 | 2 916 | 2 145 | 2 278 | 361 | 155 | 314 |
| | | F | 49 935 | 6 945 | 5 883 | 27 590 | 3 194 | 2 216 | 3 273 | 295 | 224 | |
| | | M | | 6 870 | 4 708 | 33 775 | 3 566 | 2 519 | 3 977 | 522 | 145 | |
| 848 | Vêtements en mat. n. textile; coiffures | J | 51 189 | 9 575 | 4 672 | 16 302 | 7 656 | 3 263 | 3 081 | 539 | 298 | 5 803 |
| | | F | 65 154 | 10 828 | 5 699 | 25 856 | 7 614 | 4 189 | 3 494 | 561 | 298 | |
| | | M | | 11 870 | 5 639 | 26 305 | 8 316 | 4 064 | 3 891 | 593 | 301 | |
| 851 | Chaussures | J | 251 648 | 20 829 | 26 691 | 175 847 | 11 702 | 3 214 | 7 377 | 1 505 | 2 505 | 1 978 |
| | | F | 415 057 | 26 140 | 36 013 | 312 793 | 14 531 | 3 669 | 13 820 | 1 772 | 3 210 | |
| | | M | | 27 806 | 36 151 | 320 745 | 15 104 | 5 448 | 15 834 | 1 846 | 4 852 | |
| 871 | Appareils et instruments d'optique | J | 9 008 | 9 568 | 845 | 205 | 2 118 | 318 | 1 855 | 20 | 72 | 7 |
| | | F | 17 775 | 10 403 | 1 130 | 434 | 3 238 | 621 | 1 826 | 10 | 98 | |
| | | M | | 20 904 | 1 707 | 464 | 2 505 | 613 | 1 781 | 250 | 65 | |
| 872 | Instruments et appareils médico-chirurg. | J | 75 073 | 20 508 | 8 400 | 5 376 | 7 797 | 7 164 | 10 039 | 13 073 | 2 707 | 9 |
| | | F | 90 867 | 24 213 | 8 139 | 6 922 | 7 983 | 9 021 | 14 100 | 17 645 | 2 827 | |
| | | M | | 26 824 | 8 088 | 7 406 | 8 710 | 9 261 | 14 409 | 20 413 | 3 344 | |
| 873 | Compteurs et instruments de mesure | J | 9 980 | 5 253 | 1 890 | 611 | 957 | 461 | 706 | 10 | 92 | |
| | | F | 12 034 | 5 742 | 2 185 | 825 | 769 | 1 387 | 1 051 | 4 | 71 | |
| | | M | | 5 905 | 2 415 | 690 | 913 | 1 143 | 1 077 | 22 | 150 | |
| 874 | Instruments de mesure, vérification, etc. | J | 289 335 | 106 209 | 36 968 | 20 693 | 30 016 | 10 799 | 69 035 | 6 166 | 9 433 | 16 |
| | | F | 326 913 | 116 730 | 44 366 | 25 580 | 42 898 | 9 934 | 66 358 | 9 890 | 11 109 | |
| | | M | | 136 047 | 43 366 | 31 522 | 43 935 | 12 832 | 75 173 | 13 329 | 11 089 | |
| 881 | Appareils et équipement photographiques | J | 38 627 | 18 614 | 2 289 | 3 758 | 5 111 | 800 | 4 380 | 937 | 2 731 | 7 |
| | | F | 49 733 | 23 028 | 2 566 | 4 003 | 8 043 | 939 | 6 058 | 1 596 | 3 499 | |
| | | M | | 22 423 | 2 327 | 4 191 | 8 279 | 1 630 | 6 405 | 905 | 2 595 | |
| 882 | Produits photo- et cinématographiques | J | 166 445 | 37 576 | 29 826 | 9 291 | 19 791 | 40 935 | 27 535 | 105 | 1 386 | 3 |
| | | F | 185 902 | 37 111 | 34 783 | 10 145 | 26 804 | 39 038 | 36 486 | 53 | 1 479 | |
| | | M | | 40 718 | 30 562 | 9 040 | 30 914 | 48 710 | 47 886 | 55 | 812 | |
| 883 | Films cinéma, impressionnés et développés | J | 3 097 | 153 | 577 | 280 | 86 | 84 | 1 720 | 105 | 91 | 1 |
| | | F | 4 368 | 200 | 598 | 835 | 56 | 50 | 2 414 | 152 | 63 | |
| | | M | | 263 | 632 | 933 | 96 | 81 | 2 392 | 322 | 64 | |
| 884 | Éléments d'optique; articl. de lunetterie | J | 34 277 | 13 526 | 9 185 | 5 877 | 1 464 | 613 | 1 592 | 1 753 | 262 | 5 |
| | | F | 40 450 | 14 462 | 10 538 | 7 368 | 2 391 | 713 | 2 041 | 2 639 | 298 | |
| | | M | | 14 547 | 14 159 | 8 849 | 2 432 | 750 | 2 550 | 3 081 | 298 | |

EC TRADE
by SITC groups

export
INTRA (EUR 10)

Quantity in 1000 kg

Quantités en 1000 kg

| SITC CTCI Rev. 2 | Products - Produits | 1985 | EUR 10 | Deutsch- land | France | Italia | Nederland | Belg.-Lux | United Kingdom | Ireland | Danmark | Ελλάδα |
|------------------------|--|------|--------|------------------|--------|--------|-----------|-----------|-------------------|---------|---------|--------|
| 885 | Watches and clocks | J | 717 | 411 | 92 | 73 | 37 | 46 | 34 | 23 | 1 | |
| | | F | 910 | 499 | 184 | 82 | 50 | 37 | 33 | 23 | 2 | |
| | | M | | 521 | 141 | 116 | 56 | 63 | 41 | 27 | 3 | |
| 892 | Printed matter | J | 80 339 | 34 652 | 7 938 | 13 392 | 8 832 | 9 602 | 3 863 | 1 027 | 1 020 | 13 |
| | | F | 53 916 | 16 321 | 5 895 | 9 052 | 6 842 | 9 716 | 4 345 | 837 | 891 | 17 |
| | | M | | 15 184 | 6 030 | 8 925 | 8 355 | 11 377 | 4 298 | 773 | 831 | |
| 893 | Articles of plastic, n.e.s. | J | 84 810 | 24 507 | 10 060 | 12 466 | 11 873 | 13 538 | 6 937 | 2 858 | 2 406 | 165 |
| | | F | 94 801 | 25 409 | 12 578 | 15 107 | 14 650 | 13 244 | 8 661 | 2 567 | 2 412 | 173 |
| | | M | | 28 700 | 13 912 | 18 060 | 15 400 | 15 466 | 9 686 | 2 663 | 2 592 | |
| 894 | Toys, games and sporting goods | J | 11 363 | 2 562 | 1 593 | 3 101 | 1 427 | 501 | 1 403 | 579 | 189 | 8 |
| | | F | 13 733 | 3 004 | 2 299 | 3 651 | 1 328 | 880 | 1 787 | 514 | 246 | 24 |
| | | M | | 4 317 | 3 108 | 5 206 | 2 442 | 988 | 2 165 | 702 | 337 | |
| 895 | Office and stationery supplies, n.e.s. | J | 3 543 | 987 | 438 | 711 | 459 | 129 | 723 | 40 | 56 | |
| | | F | 3 996 | 1 000 | 729 | 768 | 348 | 118 | 929 | 48 | 56 | |
| | | M | | 1 153 | 758 | 974 | 511 | 151 | 834 | 52 | 67 | |
| 896 | Works of art and antiques | J | 430 | 37 | | 11 | 38 | 25 | 216 | 46 | 56 | 1 |
| | | F | 581 | 28 | | 36 | 42 | 28 | 305 | 73 | 68 | 1 |
| | | M | | 18 | | 52 | 54 | 43 | 381 | 71 | 72 | |
| 897 | Jewellery, goldsmiths' wares | J | 130 | 35 | 13 | 48 | 13 | 3 | 9 | 7 | 2 | |
| | | F | 154 | 35 | 11 | 61 | 14 | 4 | 19 | 8 | 2 | 0 |
| | | M | | 43 | 25 | 142 | 11 | 5 | 30 | 8 | 2 | |
| 898 | Musical instruments and parts | J | 6 295 | 2 872 | 851 | 405 | 248 | 312 | 1 259 | 275 | 60 | 13 |
| | | F | 6 565 | 2 502 | 1 217 | 475 | 299 | 387 | 1 419 | 201 | 60 | 5 |
| | | M | | 3 309 | 1 203 | 834 | 341 | 400 | 1 812 | 248 | 72 | |
| 899 | Other manufactured goods, n.e.s. | J | 8 550 | 2 116 | 729 | 1 340 | 1 495 | 786 | 1 401 | 511 | 155 | 17 |
| | | F | 9 904 | 2 699 | 732 | 1 930 | 1 399 | 997 | 1 404 | 553 | 171 | 19 |
| | | M | | 2 707 | 1 008 | 2 481 | 1 423 | 1 120 | 1 319 | 448 | 186 | |
| 911 | Postal packages, n.e.s. | J | 121 | | | | 17 | | | 104 | | |
| | | F | 114 | | | 1 | 17 | | | 96 | | |
| | | M | | | | 1 | 18 | 0 | | 101 | | |
| 931 | Special transactions and commodities, n.e.s. | J | 16 932 | 10 764 | | 1 | 2 150 | | | 3 946 | 71 | |
| | | F | 21 131 | 13 637 | 27 | 3 | 2 571 | | | 4 795 | 98 | |
| | | M | | 17 436 | | | 2 675 | | | 1 814 | 96 | |
| 941 | Zoo animals, dogs, cats and the like | J | 76 | 15 | 4 | 2 | 15 | 6 | 16 | 13 | 5 | |
| | | F | 123 | 18 | 7 | 29 | 17 | 5 | 30 | 12 | 5 | |
| | | M | | 33 | 14 | 5 | 24 | 11 | 59 | 17 | 4 | |
| 951 | Firearms of war and ammunition | J | 237 | 21 | 72 | 112 | | 3 | 7 | | 12 | 10 |
| | | F | 212 | 40 | 61 | 93 | 1 | 5 | 2 | | 10 | |
| | | M | | 75 | 71 | 155 | 2 | 8 | 12 | | 1 | |
| 961 | Coin excluding gold, not legal tender | J | 1 | | | | 1 | 0 | | | | |
| | | F | 0 | | | | | 0 | | | | |
| | | M | | 1 | | | 1 | | | | | |
| 971 | Gold, non-monetary | J | 88 | 7 | 2 | | 2 | 9 | 1 | 3 | 1 | 63 |
| | | F | 42 | 8 | 12 | | 1 | 1 | 1 | 2 | | 17 |
| | | M | | 5 | 5 | | 7 | 3 | | 7 | | |
| 972 | Gold coin | J | 0 | | | | | 0 | | | | |
| | | F | 0 | | | | | 0 | | | | |
| | | M | | | | | | 0 | | | | |

**export
INTRA (EUR 10)**
**COMMERCE DE LA CE
par groupes de la CTCI**

Value in 1000 ECU

Valeurs en 1000 ECU

| SITC CTCI Rev. 2 | Products - Produits | 1985 | EUR 10 | Deutsch- land | France | Italia | Nederland | Belg.-Lux | United Kingdom | Ireland | Danmark | Ελλάδα |
|------------------------|---|------|---------|------------------|--------|--------|-----------|-----------|-------------------|---------|---------|--------|
| 885 | Horlogerie | J | 31 268 | 19 040 | 5 162 | 1 991 | 1 776 | 1 405 | 1 531 | 315 | 48 | |
| | | F | 34 285 | 19 302 | 6 774 | 2 107 | 2 483 | 1 310 | 1 873 | 357 | 79 | |
| | | M | | 19 349 | 7 508 | 2 611 | 2 688 | 1 875 | 2 335 | 369 | 102 | |
| 892 | Imprimés | J | 226 556 | 79 542 | 28 455 | 32 068 | 28 583 | 26 562 | 17 432 | 6 630 | 6 963 | 321 |
| | | F | 197 352 | 53 161 | 26 924 | 25 702 | 27 049 | 28 571 | 23 562 | 5 869 | 6 419 | 95 |
| | | M | | 54 110 | 29 904 | 28 932 | 31 582 | 35 665 | 25 866 | 6 400 | 5 576 | |
| 893 | Ouvrages, n.d.a., en matières plastiques | J | 287 567 | 99 615 | 36 173 | 37 093 | 36 008 | 36 918 | 22 074 | 7 997 | 11 265 | 424 |
| | | F | 321 957 | 103 535 | 44 768 | 47 562 | 42 873 | 36 379 | 27 769 | 6 945 | 11 580 | 546 |
| | | M | | 117 539 | 49 140 | 56 198 | 48 313 | 44 369 | 31 976 | 7 708 | 12 140 | |
| 894 | Voitures d'enfants, articles de sport, jouets | J | 78 199 | 20 352 | 10 726 | 17 442 | 7 578 | 6 008 | 11 110 | 3 679 | 1 265 | 39 |
| | | F | 88 698 | 21 880 | 13 173 | 19 570 | 7 345 | 6 786 | 14 289 | 4 029 | 1 346 | 280 |
| | | M | | 31 111 | 16 640 | 28 144 | 12 946 | 8 824 | 18 737 | 5 284 | 1 804 | |
| 895 | Papeterie, fournitures de bureau | J | 35 933 | 14 058 | 5 346 | 5 372 | 3 039 | 1 105 | 5 666 | 927 | 420 | |
| | | F | 43 702 | 15 187 | 9 712 | 6 119 | 2 905 | 936 | 7 643 | 836 | 364 | |
| | | M | | 16 649 | 7 280 | 7 772 | 3 820 | 1 039 | 7 091 | 1 011 | 497 | |
| 896 | Objets d'art et antiquités | J | 35 651 | 9 362 | 5 400 | 1 239 | 2 753 | 3 071 | 11 100 | 648 | 2 063 | 15 |
| | | F | 33 510 | 8 994 | 3 674 | 1 036 | 2 390 | 1 099 | 13 945 | 902 | 1 460 | 10 |
| | | M | | 9 741 | 7 328 | 1 986 | 3 480 | 3 810 | 31 521 | 1 185 | 2 518 | |
| 897 | Bijouterie, joaillerie, orfèvrerie | J | 40 686 | 11 023 | 5 665 | 12 328 | 2 856 | 3 653 | 3 798 | 822 | 461 | 80 |
| | | F | 51 582 | 12 535 | 7 080 | 17 616 | 1 615 | 1 381 | 9 354 | 1 285 | 325 | 391 |
| | | M | | 16 208 | 8 674 | 27 283 | 2 084 | 3 070 | 5 891 | 1 347 | 483 | |
| 898 | Instruments de musique et accessoires | J | 117 744 | 43 913 | 12 746 | 6 579 | 8 193 | 5 806 | 20 641 | 16 887 | 2 519 | 460 |
| | | F | 124 152 | 41 208 | 19 285 | 7 094 | 8 683 | 6 688 | 26 780 | 11 962 | 2 300 | 152 |
| | | M | | 50 904 | 19 219 | 13 120 | 9 977 | 7 555 | 27 413 | 13 682 | 3 438 | |
| 899 | Autres articles manufacturés, n.d.a. | J | 70 772 | 19 442 | 10 593 | 9 415 | 12 179 | 6 943 | 6 825 | 1 235 | 4 042 | 98 |
| | | F | 82 982 | 20 226 | 11 106 | 13 180 | 14 483 | 8 569 | 9 169 | 1 842 | 4 310 | 97 |
| | | M | | 22 203 | 13 186 | 15 928 | 15 185 | 9 553 | 8 099 | 1 757 | 5 201 | |
| 911 | Colis postaux non classés ailleurs | J | 4 529 | | 1 314 | 50 | 2 068 | | | 1 097 | | |
| | | F | 6 007 | | 1 608 | 911 | 2 259 | | | 1 229 | | |
| | | M | | | 1 890 | 80 | 2 396 | 5 | | 1 337 | | |
| 931 | Transactions spéciales et articles n.d.a. | J | 86 609 | 48 584 | | 12 | 1 368 | | 18 733 | 17 679 | 233 | |
| | | F | 92 422 | 52 168 | 41 | 11 | 1 006 | | 15 964 | 22 884 | 348 | |
| | | M | | 59 939 | | | 1 660 | | 18 871 | 23 527 | 493 | |
| 941 | Animaux zoo, chiens, chats, similaires | J | 1 465 | 160 | 153 | 27 | 368 | 281 | 235 | 104 | 137 | |
| | | F | 1 863 | 192 | 164 | 140 | 400 | 208 | 504 | 133 | 122 | |
| | | M | | 384 | 159 | 64 | 410 | 310 | 534 | 200 | 110 | |
| 951 | Armurerie et munitions de guerre | J | 3 084 | 870 | 569 | 842 | 2 | 258 | 71 | | 430 | 42 |
| | | F | 4 382 | 987 | 455 | 2 014 | 19 | 281 | 190 | | 536 | |
| | | M | | 1 755 | 569 | 1 617 | 31 | 337 | 78 | | 41 | |
| 961 | Monnaies non en circul. sauf pièces d'or | J | 560 | 19 | 45 | 48 | 439 | 6 | | | 3 | |
| | | F | 31 | 12 | | | 15 | 4 | | | | |
| | | M | | 30 | | 2 | 177 | | 8 | | | |
| 971 | Or, non monétaire | J | 99 845 | 6 236 | 3 654 | 481 | 1 572 | 78 087 | 8 419 | 148 | 1 174 | 74 |
| | | F | 54 296 | 7 992 | 9 442 | 4 178 | 2 080 | 16 067 | 13 437 | 316 | 765 | 19 |
| | | M | | 6 720 | 3 178 | 174 | 2 686 | 8 895 | 476 | 199 | 582 | |
| 972 | Monnaies d'or | J | 2 326 | 2 029 | | 9 | 64 | 224 | | | | |
| | | F | 3 349 | 2 614 | | 1 | 208 | 370 | | | 156 | |
| | | M | | 3 739 | | | 205 | 1 467 | | | | |

EC TRADE
 by SITC groups

 export
 EXTRA (EUR 10)

Quantity in 1000 kg

Quantités en 1000 kg

| SITC CTCI Rev. 2 | Products - Produits | 1985 | EUR 10 | Deutsch- land | France | Italia | Nederland | Belg.-Lux | United Kingdom | Ireland | Danmark | Ἑλλάδα |
|------------------------|---|------|-----------|------------------|-----------|---------|-----------|-----------|-------------------|---------|---------|--------|
| 001 | Live animals | J | 12 732 | 3 828 | 1 597 | 619 | 1 420 | 284 | 378 | 4 410 | 162 | 34 |
| | | F | 16 143 | 3 886 | 2 410 | 79 | 1 595 | 241 | 178 | 7 409 | 330 | 15 |
| | | M | | 3 725 | 1 676 | 1 042 | 942 | 252 | 513 | 6 296 | 244 | |
| 011 | Meat, fresh, chilled or frozen | J | 98 625 | 16 731 | 32 175 | 3 347 | 7 309 | 1 897 | 2 569 | 11 665 | 22 932 | |
| | | F | 81 587 | 8 870 | 24 030 | 4 741 | 5 297 | 1 905 | 3 546 | 11 918 | 21 051 | 229 |
| | | M | | 15 592 | 43 165 | 1 176 | 4 724 | 2 286 | 3 068 | 9 152 | 20 423 | |
| 012 | Meat, salted, dried or smoked | J | 952 | 18 | 184 | 146 | 240 | 3 | 53 | 6 | 302 | |
| | | F | 780 | 10 | 237 | 112 | 117 | 1 | 18 | | 285 | |
| | | M | | 104 | 269 | 127 | 265 | 3 | 19 | | 360 | |
| 014 | Prepared or preserved meat, n.e.s. | J | 19 908 | 645 | 1 388 | 662 | 3 404 | 559 | 384 | 163 | 12 703 | |
| | | F | 21 511 | 304 | 2 133 | 576 | 5 157 | 708 | 299 | 148 | 12 186 | |
| | | M | | 326 | 2 105 | 500 | 3 573 | 370 | 313 | 70 | 13 136 | |
| 022 | Milk and cream | J | 165 346 | 23 839 | 50 925 | 163 | 58 709 | 7 138 | 10 779 | 7 376 | 6 402 | 15 |
| | | F | 147 263 | 29 297 | 36 877 | 133 | 58 547 | 2 928 | 10 328 | 759 | 8 380 | 14 |
| | | M | | 29 902 | 19 499 | 24 | 59 318 | 3 129 | 11 796 | 832 | 10 722 | |
| 023 | Butter | J | 63 287 | 998 | 23 883 | 8 | 29 411 | 4 616 | 499 | 2 273 | 1 598 | 1 |
| | | F | 44 476 | 1 086 | 18 212 | 1 | 9 846 | 9 483 | 275 | 4 111 | 1 462 | |
| | | M | | 1 609 | 10 690 | 2 | 12 047 | 7 733 | 358 | 3 314 | 1 726 | |
| 024 | Cheese and curd | J | 38 002 | 5 780 | 7 501 | 2 192 | 5 617 | 48 | 714 | 585 | 15 248 | 317 |
| | | F | 29 152 | 3 878 | 7 397 | 1 903 | 4 730 | 21 | 917 | 75 | 10 080 | 151 |
| | | M | | 4 159 | 6 406 | 2 039 | 6 205 | 19 | 1 501 | 225 | 10 620 | |
| 025 | Birds' eggs, fresh, preserved | J | 15 749 | 2 126 | 1 460 | 12 | 11 606 | 183 | 285 | | 76 | 1 |
| | | F | 10 728 | 1 073 | 915 | 9 | 8 405 | 150 | 114 | | 62 | |
| | | M | | 1 464 | 916 | 8 | 5 872 | 135 | 79 | 3 | 41 | |
| 034 | Fish, fresh, chilled or frozen | J | 98 877 | 1 767 | 10 635 | 723 | 36 821 | 33 | 28 505 | 13 206 | 7 187 | |
| | | F | 82 093 | 1 443 | 3 857 | 1 087 | 23 450 | 62 | 19 327 | 24 141 | 8 900 | 16 |
| | | M | | 2 196 | 5 193 | 1 294 | 12 991 | 169 | 19 460 | 3 694 | 7 665 | |
| 035 | Fish, dried, salted or smoked | J | 1 992 | 71 | 94 | 44 | 290 | 13 | 207 | 713 | 521 | 39 |
| | | F | 1 963 | 60 | 253 | 48 | 190 | 16 | 248 | 461 | 644 | 43 |
| | | M | | 18 | 142 | 63 | 218 | 21 | 205 | 411 | 514 | |
| 036 | Crustaceans and molluscs, fresh, frozen | J | 5 669 | 12 | 1 067 | 2 547 | 193 | 55 | 694 | 51 | 742 | 308 |
| | | F | 9 152 | 25 | 975 | 5 589 | 125 | 44 | 739 | 77 | 1 250 | 328 |
| | | M | | 17 | 919 | 1 545 | 143 | 48 | 892 | 93 | 1 096 | |
| 037 | Fish etc., prepared or preserved | J | 4 691 | 1 005 | 324 | 410 | 854 | 4 | 552 | 30 | 1 501 | 11 |
| | | F | 4 469 | 725 | 289 | 441 | 1 154 | 5 | 293 | 65 | 1 490 | 7 |
| | | M | | 859 | 338 | 144 | 623 | 6 | 487 | 44 | 1 568 | |
| 041 | Wheat and meslin, unmilled | J | 1 096 472 | 35 990 | 822 131 | | 53 175 | 43 001 | 140 140 | | 35 | 2 000 |
| | | F | 920 473 | 21 707 | 666 119 | | 5 014 | 107 921 | 104 703 | | 9 | 15 000 |
| | | M | | 8 355 | 1 149 228 | 2 | 80 | 9 500 | 103 792 | | 1 | |
| 042 | Rice | J | 42 254 | 1 269 | 157 | 35 567 | 1 570 | 3 542 | 20 | 60 | 69 | |
| | | F | 52 083 | 930 | 307 | 49 170 | 1 451 | 199 | 55 | 53 | 50 | |
| | | M | | 894 | 307 | 7 472 | 1 940 | | 49 | 15 | | |
| 043 | Barley, unmilled | J | 418 775 | 6 715 | 109 376 | | 11 | 79 108 | 203 005 | | 20 560 | |
| | | F | 470 014 | 1 759 | 181 817 | 5 926 | 68 | 101 345 | 163 559 | | 15 540 | |
| | | M | | 4 239 | 246 778 | | 176 | 136 559 | 172 069 | 1 364 | 23 522 | |
| 044 | Maize (corn), unmilled | J | 32 480 | 101 | 23 603 | 8 720 | 8 | 34 | 13 | | 1 | |
| | | F | 54 111 | 84 | 46 778 | 7 179 | 26 | 1 | 17 | | 26 | |
| | | M | | 117 | 21 314 | 41 905 | 265 | 1 | | | 2 | |
| 045 | Other cereals, unmilled | J | 1 599 | 399 | 611 | 554 | 17 | 4 | 7 | | 7 | |
| | | F | 6 118 | 183 | 440 | 109 | 51 | 5 | 36 | | 5 294 | |
| | | M | | 115 | 329 | 20 | 439 | 1 | 2 | | 149 | |
| 046 | Meal and flour of wheat | J | 398 140 | 24 637 | 122 706 | 171 174 | 11 963 | 30 202 | 605 | 117 | 36 736 | |
| | | F | 307 068 | 28 740 | 127 820 | 68 760 | 18 536 | 24 147 | 2 431 | 173 | 36 461 | |
| | | M | | 28 641 | 114 466 | 25 486 | 6 477 | 15 047 | 1 635 | 143 | | |
| 047 | Other cereal meals and flours | J | 12 633 | 4 437 | 4 381 | 186 | 3 015 | 474 | 59 | 81 | | |
| | | F | 11 772 | 2 848 | 3 005 | 4 911 | 15 | 680 | 256 | 57 | | |
| | | M | | 5 197 | 4 929 | 68 | 1 | 1 222 | 142 | 56 | | |
| 048 | Preparations of cereals, flour, starches | J | 132 766 | 16 460 | 49 572 | 18 631 | 15 661 | 6 000 | 13 782 | 4 901 | 6 890 | 869 |
| | | F | 144 617 | 15 355 | 54 052 | 11 566 | 10 345 | 10 741 | 26 526 | 8 220 | 7 008 | 804 |
| | | M | | 27 201 | 63 674 | 12 201 | 8 408 | 11 095 | 20 198 | 1 487 | 8 012 | |
| 054 | Vegetables and edible roots | J | 166 808 | 5 816 | 15 455 | 12 284 | 80 051 | 3 837 | 42 297 | 466 | 4 299 | 2 303 |
| | | F | 141 459 | 12 108 | 8 898 | 14 742 | 60 085 | 7 495 | 33 163 | 948 | 3 544 | 476 |
| | | M | | 7 801 | 16 791 | 10 287 | 49 547 | 7 952 | 20 159 | 32 | 1 958 | |
| 056 | Vegetables, roots, tubers, preserved | J | 71 958 | 991 | 3 310 | 46 219 | 1 055 | 1 858 | 1 798 | 14 | 257 | 16 456 |
| | | F | 29 213 | 867 | 4 180 | 13 102 | 1 427 | 764 | 1 541 | 2 | 271 | 7 059 |
| | | M | | 1 016 | 4 483 | 18 955 | 1 656 | 1 190 | 1 928 | 2 | 332 | |
| 057 | Fruit and nuts, fresh or dried | J | 143 601 | 3 950 | 15 001 | 24 235 | 4 811 | 1 510 | 210 | | 1 754 | 92 130 |
| | | F | 122 069 | 4 300 | 17 435 | 44 310 | 5 951 | 1 616 | 525 | 505 | 994 | 46 938 |
| | | M | | 4 877 | 15 027 | 40 935 | 5 808 | 1 945 | 723 | | 971 | |
| 058 | Prepared or preserved fruit | J | 21 319 | 5 037 | 1 896 | 5 654 | 2 151 | 694 | 1 076 | 84 | 1 495 | 3 232 |
| | | F | 22 370 | 5 368 | 2 313 | 4 346 | 3 296 | 513 | 1 155 | 40 | 1 830 | 3 509 |
| | | M | | 5 324 | 3 018 | 3 563 | 4 242 | 553 | 1 248 | 23 | 1 470 | |
| 061 | Sugar and honey | J | 235 120 | 51 903 | 122 128 | 647 | 16 059 | 10 938 | 11 741 | 61 | 21 638 | 5 |
| | | F | 230 348 | 28 534 | 81 407 | 6 048 | 5 826 | 30 667 | 46 997 | 11 996 | 18 871 | 2 |
| | | M | | 58 921 | 142 616 | 4 379 | 3 817 | 32 566 | 26 043 | | 20 876 | |
| 062 | Sugar confectionery, not containing cocoa | J | 9 124 | 2 155 | 587 | 528 | 1 344 | 401 | 2 936 | 199 | 687 | 287 |
| | | F | 9 417 | 2 477 | 569 | 570 | 1 679 | 462 | 2 371 | 158 | 967 | 164 |
| | | M | | 3 096 | 751 | 341 | 2 006 | 378 | 3 656 | 175 | 889 | |
| 071 | Coffee and coffee substitutes | J | 5 143 | 3 059 | 1 024 | 79 | 332 | 56 | 322 | | 245 | 26 |
| | | F | 5 155 | 3 382 | 846 | 163 | 316 | 71 | 91 | | 222 | 64 |
| | | M | | 2 750 | 1 034 | 114 | 383 | 17 | 90 | 4 | 246 | |
| 072 | Cocoa | J | 9 269 | 1 998 | 396 | 134 | 5 602 | 162 | 937 | | 40 | |
| | | F | 8 856 | 1 604 | 501 | 192 | 5 861 | 64 | 593 | | 41 | |
| | | M | | 2 051 | 656 | 30 | 5 342 | 120 | 832 | | 54 | |

Value in 1000 ECU

Valeurs en 1000 ECU

| SITC CTCI Rev. 2 | Products - Produits | 1985 | EUR 10 | Deutsch- land | France | Italia | Nederland | Belg.-Lux | United Kingdom | Ireland | Danmark | Ἑλλάδα |
|------------------------|--|------|---------|------------------|---------|--------|-----------|-----------|-------------------|---------|---------|--------|
| 001 | Animaux vivants p. alimentation humaine | J | 60 747 | 9 084 | 20 314 | 1 149 | 7 400 | 1 078 | 15 437 | 5 694 | 571 | 20 |
| | | F | 33 014 | 7 570 | 5 179 | 458 | 5 742 | 1 022 | 3 685 | 8 266 | 1 051 | 41 |
| | | M | | 9 145 | 5 920 | 2 371 | 5 266 | 1 237 | 7 259 | 6 502 | 916 | |
| 011 | Viande etc. frais, réfrigérés, congelés | J | 173 896 | 19 820 | 45 636 | 6 262 | 12 641 | 2 646 | 5 066 | 23 364 | 58 461 | 135 |
| | | F | 151 595 | 9 105 | 33 993 | 10 017 | 9 798 | 2 400 | 6 683 | 24 734 | 54 730 | |
| | | M | | 17 722 | 60 955 | 2 138 | 8 714 | 3 003 | 5 954 | 19 721 | 52 950 | |
| 012 | Viandes etc. séchés, salés, fumés | J | 4 947 | 122 | 526 | 3 384 | 191 | 20 | 90 | 3 | 611 | |
| | | F | 2 510 | 74 | 685 | 998 | 107 | 6 | 81 | | 559 | |
| | | M | | 136 | 646 | 1 395 | 299 | 21 | 78 | | 647 | |
| 014 | Préparations et conserves de viande | J | 60 400 | 1 657 | 4 016 | 3 051 | 8 283 | 1 547 | 1 124 | 381 | 40 341 | |
| | | F | 62 470 | 1 047 | 5 199 | 2 530 | 10 910 | 2 014 | 848 | 406 | 39 516 | |
| | | M | | 1 169 | 5 367 | 2 318 | 9 877 | 1 092 | 1 252 | 250 | 44 929 | |
| 022 | Lait et crème de lait | J | 170 232 | 22 130 | 28 286 | 163 | 74 834 | 8 667 | 13 430 | 8 809 | 13 893 | 20 |
| | | F | 166 961 | 28 412 | 31 065 | 163 | 72 052 | 2 335 | 12 556 | 1 780 | 18 578 | 20 |
| | | M | | 31 016 | 24 683 | 28 | 72 495 | 2 570 | 15 495 | 2 166 | 21 985 | |
| 023 | Beurre | J | 91 148 | 2 407 | 31 750 | 48 | 33 848 | 16 280 | 1 193 | 1 786 | 3 834 | 2 |
| | | F | 77 393 | 2 162 | 31 462 | 5 | 14 222 | 18 311 | 676 | 7 009 | 3 546 | |
| | | M | | 4 968 | 18 754 | 10 | 22 257 | 14 315 | 898 | 5 732 | 4 217 | |
| 024 | Fromage et caillebotte | J | 90 612 | 11 832 | 23 982 | 11 685 | 13 142 | 157 | 1 806 | 531 | 26 256 | 1 221 |
| | | F | 76 084 | 10 056 | 25 312 | 8 450 | 11 289 | 67 | 2 289 | 215 | 17 804 | 602 |
| | | M | | 10 585 | 23 383 | 9 701 | 14 776 | 67 | 3 092 | 657 | 19 584 | |
| 025 | Œufs d'oiseaux | J | 19 533 | 2 996 | 1 996 | 22 | 13 544 | 520 | 330 | | 122 | 3 |
| | | F | 14 147 | 1 708 | 1 813 | 18 | 9 761 | 439 | 225 | | 183 | |
| | | M | | 2 363 | 1 802 | 13 | 7 588 | 414 | 269 | 18 | 70 | |
| 034 | Poissons frais, réfrigérés, congelés | J | 79 879 | 2 588 | 14 284 | 988 | 23 180 | 321 | 8 866 | 9 078 | 20 574 | |
| | | F | 76 852 | 2 088 | 9 169 | 1 227 | 17 465 | 408 | 6 680 | 14 355 | 25 386 | 74 |
| | | M | | 3 322 | 10 722 | 1 425 | 14 575 | 1 115 | 10 446 | 2 648 | 22 280 | |
| 035 | Poissons séchés, salés, fumés | J | 5 266 | 343 | 487 | 193 | 648 | 162 | 1 076 | 479 | 1 767 | 111 |
| | | F | 5 936 | 262 | 919 | 212 | 383 | 93 | 1 244 | 334 | 2 418 | 71 |
| | | M | | 151 | 661 | 271 | 457 | 147 | 1 115 | 249 | 2 108 | |
| 036 | Crustacés frais, réfrigérés, congelés | J | 13 133 | 114 | 3 208 | 1 515 | 663 | 563 | 3 299 | 225 | 3 099 | 447 |
| | | F | 20 152 | 171 | 3 960 | 3 740 | 552 | 549 | 3 670 | 316 | 6 766 | 458 |
| | | M | | 134 | 3 335 | 1 371 | 693 | 441 | 3 889 | 194 | 5 616 | |
| 037 | Poissons, crustacés, préparés ou conservés | J | 14 573 | 3 017 | 1 379 | 1 252 | 1 741 | 41 | 1 902 | 69 | 5 123 | 49 |
| | | F | 14 164 | 2 281 | 1 376 | 1 695 | 2 172 | 31 | 1 455 | 92 | 5 029 | 33 |
| | | M | | 2 510 | 1 582 | 604 | 1 351 | 56 | 2 301 | 63 | 5 714 | |
| 041 | Froment et méteil non moulus | J | 210 224 | 8 532 | 155 718 | | 11 698 | 8 401 | 25 502 | | 11 | 362 |
| | | F | 173 735 | 4 430 | 125 637 | | 1 064 | 20 695 | 19 088 | | 3 | 2 818 |
| | | M | | 1 666 | 218 183 | 2 | 39 | 2 205 | 18 967 | | 1 | |
| 042 | Riz | J | 19 267 | 766 | 135 | 15 860 | 909 | 1 505 | 27 | | 42 | 23 |
| | | F | 31 643 | 553 | 198 | 29 816 | 925 | 45 | 42 | | 52 | 12 |
| | | M | | 540 | 221 | 3 616 | 1 071 | 164 | 65 | | 16 | |
| 043 | Orge non mondée | J | 72 534 | 1 106 | 18 664 | | 8 | 13 215 | 36 406 | | 3 135 | |
| | | F | 80 715 | 290 | 29 735 | 1 348 | 54 | 17 232 | 29 682 | | 2 394 | |
| | | M | | 745 | 40 180 | | 70 | 24 177 | 33 032 | 262 | 3 616 | |
| 044 | Maïs non moulu | J | 9 220 | 39 | 7 263 | 1 884 | 12 | 15 | 6 | | 1 | |
| | | F | 15 458 | 195 | 13 678 | 1 512 | 31 | 1 | 26 | | 15 | |
| | | M | | 327 | 9 887 | 9 722 | 352 | 2 | | | 3 | |
| 045 | Autres céréales non moulues | J | 496 | 114 | 180 | 172 | 8 | 1 | 3 | | 18 | |
| | | F | 1 217 | 83 | 153 | 107 | 29 | 2 | 13 | | 830 | |
| | | M | | 83 | 110 | 33 | 215 | 2 | | 2 | 74 | |
| 046 | Semoule et farine de froment | J | 114 859 | 6 514 | 33 883 | 53 758 | 3 486 | 8 374 | 227 | | 46 | 8 571 |
| | | F | 89 015 | 7 482 | 36 745 | 21 592 | 5 359 | 6 127 | 759 | | 64 | 10 887 |
| | | M | | 7 236 | 32 862 | 7 741 | 1 836 | 3 828 | 438 | | 51 | |
| 047 | Autres semoules et farines | J | 3 734 | 1 081 | 1 061 | 72 | 1 348 | 117 | 26 | | 29 | |
| | | F | 3 542 | 614 | 660 | 1 962 | 7 | 186 | 86 | | 27 | |
| | | M | | 1 501 | 1 150 | 25 | 1 | 265 | 55 | | 26 | |
| 048 | Préparations de céréales, farines, féculés | J | 93 178 | 13 321 | 19 982 | 16 668 | 8 383 | 5 072 | 15 741 | 2 050 | 10 910 | 1 051 |
| | | F | 99 548 | 13 803 | 22 726 | 10 812 | 6 787 | 7 523 | 21 252 | 3 523 | 12 390 | 732 |
| | | M | | 20 525 | 25 832 | 11 353 | 8 041 | 6 389 | 19 670 | 751 | 12 183 | |
| 054 | Légumes, plantes, etc., frais | J | 82 879 | 16 802 | 11 211 | 10 998 | 26 072 | 4 884 | 9 959 | 265 | 1 693 | 995 |
| | | F | 75 410 | 15 970 | 7 652 | 15 289 | 20 596 | 5 472 | 8 180 | 368 | 1 599 | 284 |
| | | M | | 14 522 | 9 966 | 13 497 | 25 115 | 5 535 | 6 474 | 95 | 1 316 | |
| 056 | Légumes, racines, etc., conservés | J | 64 278 | 2 476 | 4 307 | 34 864 | 2 070 | 1 106 | 1 802 | 63 | 421 | 17 169 |
| | | F | 33 102 | 1 915 | 5 726 | 13 066 | 2 279 | 583 | 1 600 | 6 | 435 | 7 332 |
| | | M | | 2 454 | 5 857 | 16 089 | 2 557 | 871 | 1 962 | 7 | 545 | |
| 057 | Fruits frais, secs, sauf oléagineux | J | 71 252 | 2 814 | 9 015 | 20 935 | 2 511 | 784 | 482 | | 966 | 33 745 |
| | | F | 63 160 | 3 439 | 9 363 | 24 493 | 3 369 | 773 | 803 | | 658 | 20 262 |
| | | M | | 3 076 | 8 470 | 23 126 | 3 389 | 852 | 1 230 | | 754 | |
| 058 | Préparations et conserves de fruits | J | 28 407 | 7 133 | 2 861 | 8 079 | 3 534 | 708 | 2 048 | 101 | 1 430 | 2 513 |
| | | F | 30 501 | 7 733 | 3 431 | 4 959 | 6 293 | 594 | 2 662 | 81 | 1 895 | 2 853 |
| | | M | | 7 718 | 4 217 | 4 254 | 7 681 | 576 | 2 775 | 36 | 1 666 | |
| 061 | Sucres et miel | J | 62 667 | 13 974 | 27 070 | 342 | 10 175 | 2 782 | 3 232 | 32 | 5 037 | 23 |
| | | F | 70 654 | 7 834 | 18 416 | 2 298 | 3 559 | 7 449 | 23 828 | 2 783 | 4 477 | 10 |
| | | M | | 16 185 | 35 011 | 1 921 | 1 883 | 12 816 | 12 034 | | 4 867 | |
| 062 | Confiserie, sucreries, sans cacao | J | 22 350 | 4 955 | 1 968 | 1 486 | 2 979 | 1 013 | 7 135 | 482 | 1 591 | 741 |
| | | F | 22 587 | 5 627 | 1 745 | 1 793 | 3 651 | 931 | 5 826 | | 2 283 | 366 |
| | | M | | 6 842 | 2 484 | 1 208 | 4 295 | 884 | 9 083 | 334 | 2 107 | |
| 071 | Café et succédanés du café | J | 28 247 | 16 773 | 4 508 | 639 | 3 025 | 273 | 1 711 | | 1 109 | 209 |
| | | F | 30 422 | 20 237 | 3 512 | 1 099 | 3 102 | 246 | 816 | | 1 121 | 289 |
| | | M | | 15 856 | 4 584 | 743 | 3 021 | 114 | 969 | 60 | 1 171 | |
| 072 | Cacao | J | 37 927 | 8 687 | 2 162 | 504 | 22 646 | 609 | 3 196 | | 123 | |
| | | F | 34 183 | 6 011 | 1 510 | 748 | 23 621 | 205 | 1 955 | | 133 | |
| | | M | | 8 720 | 2 288 | 181 | 20 895 | 453 | 2 704 | | 209 | |

**EC TRADE
by SITC groups**
**export
EXTRA (EUR 10)**

Quantity in 1000 kg

Quantités en 1000 kg

| SITC CTCI Rev. 2 | Products - Produits | 1985 | EUR 10 | Deutsch- land | France | Italia | Nederland | Belg.-Lux | United Kingdom | Ireland | Danmark | Ελλάδα |
|------------------------|---|------|---------|------------------|---------|--------|-----------|-----------|-------------------|---------|---------|--------|
| 073 | Chocolate and cocoa preparations | J | 13 030 | 2 651 | 1 328 | 724 | 2 911 | 757 | 3 302 | 491 | 822 | 44 |
| | | F | 12 138 | 2 710 | 1 298 | 442 | 2 036 | 1 043 | 3 330 | 368 | 887 | 24 |
| | | M | | 2 557 | 1 156 | 527 | 2 209 | 1 052 | 3 939 | 305 | 474 | |
| 074 | Tea and mate | J | 2 640 | 100 | 35 | 25 | 721 | 41 | 1 651 | 2 | 65 | 1 |
| | | F | 2 517 | 139 | 41 | 11 | 551 | 15 | 1 702 | 12 | 45 | |
| | | M | | 152 | 38 | 80 | 865 | 48 | 1 946 | | 45 | |
| 075 | Spices | J | 1 403 | 211 | 290 | 18 | 648 | 7 | 197 | | 14 | 18 |
| | | F | 1 456 | 145 | 555 | 25 | 511 | 16 | 190 | | 14 | 0 |
| | | M | | 230 | 290 | 12 | 587 | 21 | 233 | | 21 | |
| 081 | Feeding stuff for animals | J | 258 152 | 80 229 | 20 202 | 46 149 | 36 783 | 47 041 | 8 316 | 1 | 11 538 | 7 893 |
| | | F | 284 506 | 103 579 | 26 104 | 50 156 | 43 909 | 33 939 | 7 151 | 52 | 13 388 | 6 228 |
| | | M | | 89 604 | 29 357 | 31 086 | 45 762 | 32 135 | 7 641 | 6 | 16 992 | |
| 091 | Margarine and shortening | J | 8 341 | 341 | 201 | 83 | 6 100 | 703 | 201 | | 711 | 1 |
| | | F | 8 002 | 532 | 294 | 213 | 5 448 | 864 | 331 | | 320 | |
| | | M | | 292 | 288 | 190 | 5 103 | 576 | 377 | | 770 | |
| 098 | Edible products and preparations n.e.s. | J | 29 617 | 5 083 | 3 215 | 1 073 | 8 626 | 1 447 | 3 331 | 4 474 | 2 003 | 365 |
| | | F | 32 153 | 4 059 | 4 057 | 1 736 | 7 722 | 1 336 | 4 732 | 6 039 | 2 336 | 136 |
| | | M | | 6 010 | 5 030 | 1 638 | 9 770 | 1 462 | 5 703 | 5 904 | 2 782 | |
| 111 | Non-alcoholic beverages, n.e.s. | J | 25 072 | 2 043 | 11 582 | 2 143 | 6 483 | 440 | 1 456 | 18 | 687 | 220 |
| | | F | 319 069 | 3 005 | 304 786 | 2 169 | 4 624 | 426 | 4 624 | 42 | 1 268 | 2 |
| | | M | | 5 110 | 25 297 | 1 696 | 7 781 | 2 089 | 2 213 | 144 | 1 596 | |
| 112 | Alcoholic beverages | J | 170 862 | 19 059 | 43 957 | 42 758 | 24 475 | 280 | 32 304 | 2 661 | 3 700 | 1 668 |
| | | F | 194 702 | 22 538 | 58 249 | 31 087 | 32 174 | 518 | 34 178 | 5 108 | 5 837 | 5 002 |
| | | M | | 30 513 | 61 320 | 35 368 | 38 086 | 455 | 32 584 | 3 043 | 4 791 | |
| 121 | Tobacco, unmanufactured and waste | J | 7 820 | 181 | 131 | 2 000 | 127 | 10 | | | 71 | 5 300 |
| | | F | 7 802 | 174 | 289 | 1 587 | 101 | 52 | | | 86 | 5 513 |
| | | M | | 204 | 167 | 2 274 | 170 | 246 | | | 42 | |
| 122 | Tobacco, manufactured | J | 5 007 | 779 | 313 | 22 | 536 | 139 | 2 898 | 155 | 164 | 1 |
| | | F | 5 144 | 474 | 436 | 8 | 345 | 200 | 3 382 | 138 | 160 | 1 |
| | | M | | 658 | 448 | 36 | 503 | 335 | 3 136 | 174 | 178 | |
| 211 | Hides, skins (excluding furskins), raw | J | 15 580 | 4 377 | 2 539 | 1 241 | 2 694 | 438 | 2 753 | 376 | 568 | 594 |
| | | F | 18 562 | 3 718 | 2 829 | 1 081 | 4 749 | 395 | 4 084 | 231 | 1 096 | 379 |
| | | M | | 4 582 | 3 624 | 2 679 | 3 427 | 754 | 3 419 | 456 | 1 156 | |
| 212 | Furskins, raws | J | 558 | 1 | 256 | 8 | 4 | 157 | 72 | 5 | 54 | 1 |
| | | F | 642 | 6 | 402 | | 6 | 65 | 26 | 4 | 133 | |
| | | M | | 1 | 295 | 254 | | 139 | 82 | | 86 | |
| 222 | Seeds for 'soft' fixed vegetable oil | J | 18 377 | 621 | 299 | 19 | 5 221 | 20 | 112 | | 12 035 | 50 |
| | | F | 1 963 | 432 | 547 | 2 | 617 | 6 | 87 | | 254 | 18 |
| | | M | | 298 | 189 | 5 | 1 831 | 1 | 50 | | 3 040 | |
| 223 | Seeds for other fixed vegetable oils | J | 1 125 | 299 | 145 | 50 | 270 | 139 | 194 | | 12 | 16 |
| | | F | 1 254 | 299 | 162 | 68 | 395 | 137 | 150 | | 40 | 3 |
| | | M | | 347 | 117 | 52 | 402 | 262 | 113 | | 17 | |
| 232 | Natural rubber latex; rubber, gums | J | 634 | 204 | 33 | 42 | 2 | 0 | 353 | | | |
| | | F | 640 | 216 | 80 | 96 | 0 | 0 | 248 | | | |
| | | M | | 85 | 56 | 85 | 27 | 7 | 105 | | | 4 |
| 233 | Synthetic rubber latex, rubber, etc. | J | 37 851 | 13 344 | 10 073 | 7 001 | 3 574 | 261 | 3 505 | 37 | 56 | |
| | | F | 35 302 | 13 833 | 10 833 | 3 375 | 4 218 | 148 | 2 777 | 55 | 63 | |
| | | M | | 13 951 | 9 568 | 2 588 | 4 012 | 331 | 2 586 | 55 | 89 | |
| 244 | Cork, natural, raw and waste | J | 35 | 1 | 4 | 9 | 11 | | 10 | | | |
| | | F | 10 | 3 | 1 | 4 | | 0 | 1 | | | |
| | | M | | 2 | 13 | 12 | 4 | 0 | 25 | | | 1 |
| 245 | Fuel wood and wood charcoal | J | 650 | 265 | 299 | 14 | 21 | | 40 | | | 11 |
| | | F | 1 332 | 163 | 786 | 21 | 39 | 3 | 99 | | 210 | 11 |
| | | M | | 426 | 993 | 13 | 10 | | 15 | | | |
| 246 | Pulpwood, (incl. chips and wood waste) | J | 156 036 | 87 218 | 6 312 | 105 | 2 349 | | 27 603 | 5 233 | 27 216 | |
| | | F | 139 825 | 66 490 | 18 777 | 83 | 77 | | 19 048 | 9 831 | 25 519 | |
| | | M | | 89 018 | 24 961 | 130 | 74 | 492 | 61 777 | 11 005 | 23 360 | |
| 247 | Other wood, rough or roughly squared | J | 53 846 | 24 668 | 17 299 | 44 | 274 | 5 825 | 711 | 400 | 4 625 | |
| | | F | 73 327 | 44 181 | 24 406 | 32 | 368 | 2 379 | 533 | 266 | 1 428 | |
| | | M | | 119 894 | 33 067 | 20 | 791 | 1 631 | 266 | 549 | 5 334 | |
| 248 | Wood, simply worked, and sleepers | J | 41 290 | 19 758 | 10 431 | 3 949 | 2 015 | 490 | 615 | | 3 402 | 630 |
| | | F | 41 268 | 18 090 | 13 784 | 4 259 | 480 | 1 321 | 281 | | 2 892 | 161 |
| | | M | | 25 691 | 12 963 | 6 086 | 1 230 | 871 | 332 | | 3 411 | |
| 251 | Pulp and waste paper | J | 71 985 | 28 754 | 23 711 | 2 648 | 1 910 | 3 651 | 3 383 | | 7 867 | 61 |
| | | F | 80 844 | 36 258 | 26 366 | 574 | 1 163 | 3 148 | 5 736 | | 7 489 | 110 |
| | | M | | 37 525 | 25 139 | 472 | 2 198 | 3 029 | 4 934 | | 8 815 | |
| 261 | Silk | J | 22 | 10 | | 12 | | | | | | |
| | | F | 22 | 20 | 1 | 1 | | | | | | |
| | | M | | 18 | | 1 | | | 8 | | | |
| 263 | Cotton | J | 4 845 | 1 709 | 618 | 152 | 15 | 61 | 669 | | 47 | 1 574 |
| | | F | 5 665 | 2 011 | 532 | 102 | 45 | 58 | 522 | | 1 | 2 394 |
| | | M | | 2 302 | 868 | 196 | 33 | 106 | 1 070 | | 16 | |
| 264 | Jute and other textile bast fibres | J | 191 | | | 75 | 19 | 35 | 62 | | | |
| | | F | 28 | | | | 16 | 10 | 2 | | | |
| | | M | | | 3 | 65 | 2 | 42 | 9 | | | |
| 265 | Veg. textile fibres, excluding cotton, jute | J | 3 758 | 87 | 1 163 | 12 | 23 | 2 435 | 37 | | 1 | |
| | | F | 4 098 | 76 | 1 082 | 2 | 80 | 2 759 | 89 | 10 | | |
| | | M | | 173 | 1 717 | 3 | 41 | 2 787 | 46 | | | |
| 266 | Synthetic fibres for spinning | J | 14 381 | 1 156 | 1 337 | 10 551 | 214 | 186 | 212 | 258 | 290 | 177 |
| | | F | 13 367 | 1 050 | 2 605 | 8 046 | 269 | 210 | 248 | 322 | 430 | 187 |
| | | M | | 1 165 | 2 207 | 12 522 | 260 | 312 | 260 | 260 | 282 | |
| 267 | Other man-made fibres for spinning | J | 14 497 | 11 989 | 511 | 134 | 121 | 349 | 1 371 | 21 | 1 | |
| | | F | 14 027 | 11 848 | 643 | 75 | 244 | 69 | 1 129 | | 19 | |
| | | M | | 11 398 | 494 | 326 | 213 | 216 | 1 078 | | 19 | |

Value in 1000 ECU

Valeurs en 1000 ECU

| SITC CTCI Rev. 2 | Products - Produits | 1985 | EUR 10 | Deutsch- land | France | Italia | Nederland | Belg.-Lux | United Kingdom | Ireland | Danmark | Ελλάδα |
|------------------------|---|------|---------|------------------|---------|--------|-----------|-----------|-------------------|---------|---------|--------|
| 073 | Chocolat et préparat. aliment. au cacao | J | 41 633 | 8 362 | 4 221 | 4 521 | 6 993 | 2 876 | 10 259 | 972 | 3 243 | 186 |
| | | F | 39 999 | 8 853 | 4 029 | 4 009 | 4 958 | 3 877 | 10 480 | 552 | 3 310 | 131 |
| | | M | | 7 951 | 4 005 | 3 407 | 5 033 | 4 089 | 14 753 | 399 | 1 928 | |
| 074 | Thé et maté | J | 19 771 | 604 | 297 | 251 | 2 388 | 441 | 15 324 | 13 | 453 | |
| | | F | 20 960 | 851 | 370 | 59 | 1 868 | 186 | 17 205 | 91 | 328 | 2 |
| | | M | | 932 | 381 | 679 | 3 147 | 619 | 17 706 | | 335 | |
| 075 | Épices | J | 4 957 | 674 | 1 563 | 108 | 1 898 | 28 | 494 | | 98 | 94 |
| | | F | 5 301 | 685 | 1 950 | 246 | 1 561 | 40 | 715 | | 97 | 7 |
| | | M | | 1 065 | 1 350 | 59 | 1 631 | 87 | 1 018 | 4 | 134 | |
| 081 | Nourriture pour animaux | J | 104 169 | 32 858 | 7 593 | 15 561 | 14 685 | 19 575 | 6 468 | 6 | 5 838 | 1 785 |
| | | F | 108 645 | 39 004 | 9 320 | 18 176 | 17 058 | 13 028 | 3 972 | 64 | 6 700 | 1 323 |
| | | M | | 33 742 | 9 666 | 10 027 | 18 583 | 13 170 | 6 128 | 20 | 6 768 | |
| 091 | Margarine, graisses culinaires | J | 9 536 | 431 | 326 | 79 | 6 833 | 745 | 367 | | 752 | 3 |
| | | F | 9 232 | 570 | 489 | 263 | 6 136 | 929 | 508 | | 337 | |
| | | M | | 372 | 448 | 189 | 6 051 | 611 | 664 | | 796 | |
| 098 | Produits et préparat. aliment., n.d.a. | J | 80 167 | 13 252 | 6 568 | 2 687 | 21 543 | 3 247 | 7 174 | 21 777 | 3 315 | 604 |
| | | F | 96 986 | 11 232 | 8 481 | 9 983 | 22 580 | 2 939 | 9 032 | 28 142 | 4 242 | 355 |
| | | M | | 17 155 | 9 925 | 3 457 | 26 794 | 3 066 | 11 264 | 33 686 | 5 049 | |
| 111 | Boissons non alcooliques, n.d.a. | J | 11 632 | 1 760 | 3 654 | 592 | 3 914 | 214 | 871 | 17 | 470 | 140 |
| | | F | 15 574 | 2 450 | 7 063 | 695 | 2 610 | 216 | 1 627 | 24 | 889 | 0 |
| | | M | | 3 421 | 8 561 | 519 | 4 098 | 587 | 1 356 | 74 | 1 118 | |
| 112 | Boissons alcooliques | J | 321 657 | 21 763 | 113 612 | 46 237 | 20 615 | 318 | 103 539 | 9 635 | 4 645 | 1 293 |
| | | F | 363 043 | 26 375 | 137 296 | 36 054 | 27 245 | 490 | 107 585 | 21 062 | 5 981 | 955 |
| | | M | | 41 403 | 161 883 | 44 450 | 31 908 | 635 | 110 064 | 12 332 | 5 009 | |
| 121 | Tabacs bruts et déchets | J | 12 647 | 557 | 348 | 1 081 | 417 | | 50 | | 508 | 9 686 |
| | | F | 15 072 | 166 | 1 063 | 903 | 529 | | 209 | | 606 | 11 596 |
| | | M | | 248 | 386 | 2 282 | 289 | | 656 | | 300 | |
| 122 | Tabacs fabriqués | J | 55 836 | 5 247 | 2 249 | 254 | 4 711 | 1 103 | 38 216 | 1 864 | 2 186 | 6 |
| | | F | 62 028 | 4 108 | 3 200 | 117 | 3 114 | 1 569 | 46 081 | 1 689 | 2 140 | 10 |
| | | M | | 5 334 | 3 138 | 348 | 5 009 | 2 388 | 46 933 | 2 162 | 2 384 | |
| 211 | Cuir et peaux bruts, sauf pelleteries | J | 35 184 | 7 660 | 6 641 | 3 507 | 5 693 | 964 | 5 806 | 777 | 1 499 | 2 637 |
| | | F | 44 985 | 6 991 | 7 186 | 4 353 | 10 342 | 857 | 8 740 | 480 | 2 823 | 3 213 |
| | | M | | 8 318 | 8 953 | 7 139 | 8 770 | 1 890 | 7 483 | 916 | 2 967 | |
| 212 | Pelleteries brutes | J | 35 793 | 327 | 1 635 | 28 | 918 | 498 | 13 808 | 929 | 17 527 | 123 |
| | | F | 54 536 | 293 | 2 115 | 129 | 1 070 | 148 | 4 553 | 246 | 45 982 | |
| | | M | | 185 | 1 728 | 725 | | 421 | 14 791 | | 25 883 | |
| 222 | Fruits oléagineux pour extract. d'huiles douces | J | 8 914 | 510 | 159 | 24 | 1 936 | 16 | 141 | | 6 060 | 68 |
| | | F | 1 792 | 377 | 448 | 4 | 492 | 5 | 107 | | 334 | 25 |
| | | M | | 273 | 138 | 12 | 2 155 | 2 | 78 | | 1 350 | |
| 223 | Fruits oléagineux pour extract. d'autres huiles | J | 998 | 256 | 173 | 63 | 218 | 96 | 145 | | 11 | 36 |
| | | F | 1 203 | 252 | 301 | 33 | 369 | 100 | 104 | | 37 | 7 |
| | | M | | 328 | 429 | 15 | 353 | 158 | 101 | | 17 | |
| 232 | Caoutchouc naturel | J | 888 | 277 | 91 | 90 | 3 | 1 | 426 | | | |
| | | F | 889 | 275 | 157 | 160 | 1 | 1 | 294 | | 1 | |
| | | M | | 101 | 147 | 142 | 35 | 7 | 179 | | 6 | |
| 233 | Caoutchouc synthétique | J | 50 053 | 20 682 | 13 117 | 9 079 | 3 053 | 374 | 3 659 | 8 | 81 | |
| | | F | 47 326 | 21 240 | 14 747 | 4 491 | 3 578 | 209 | 3 001 | 13 | 47 | |
| | | M | | 21 754 | 12 505 | 3 794 | 3 641 | 380 | 3 179 | | 37 | |
| 244 | Liège brut et déchets | J | 66 | 1 | 7 | 6 | 23 | | 29 | | | |
| | | F | 29 | 9 | 3 | 10 | | 1 | 3 | | 3 | |
| | | M | | 6 | 23 | 8 | 40 | 1 | 35 | | | |
| 245 | Bois chauffage, charbon de bois | J | 269 | 100 | 77 | 1 | 55 | | 29 | | 2 | 5 |
| | | F | 346 | 55 | 148 | 4 | 68 | 2 | 54 | | 9 | 6 |
| | | M | | 188 | 214 | 5 | 23 | | 7 | | 3 | |
| 246 | Bois de trituration | J | 7 204 | 4 167 | 275 | 9 | 109 | | 1 103 | 182 | 1 359 | |
| | | F | 6 223 | 3 350 | 585 | 6 | 11 | | 691 | 320 | 1 260 | |
| | | M | | 4 937 | 834 | 74 | 14 | 9 | 2 714 | 383 | 1 187 | |
| 247 | Autres bois bruts ou simplement équarris | J | 6 596 | 2 793 | 2 783 | 7 | 50 | 409 | 265 | 8 | 281 | |
| | | F | 8 481 | 4 189 | 3 341 | 50 | 47 | 312 | 300 | | 242 | |
| | | M | | 9 645 | 4 046 | 9 | 160 | 191 | 232 | 11 | 334 | |
| 248 | Bois simplement travaillés, traverses | J | 17 218 | 7 727 | 3 101 | 2 418 | 1 030 | 372 | 278 | | 1 832 | 460 |
| | | F | 17 480 | 7 020 | 4 360 | 2 981 | 359 | 806 | 195 | | 1 646 | 93 |
| | | M | | 10 157 | 4 292 | 4 032 | 764 | 528 | 271 | | 1 897 | |
| 251 | Pâtes à papier et déchets de papier | J | 17 014 | 5 182 | 6 318 | 1 618 | 480 | 1 457 | 465 | | 1 488 | 6 |
| | | F | 18 572 | 5 821 | 8 535 | 358 | 278 | 1 273 | 975 | | 1 322 | 10 |
| | | M | | 5 983 | 6 947 | 272 | 452 | 1 124 | 787 | | 1 503 | |
| 261 | Soie | J | 344 | 131 | | 213 | | | | | | |
| | | F | 173 | 114 | 35 | 22 | | | | | | |
| | | M | | 228 | 7 | 48 | | | | 2 | | |
| 263 | Coton | J | 7 640 | 2 559 | 747 | 124 | 11 | 50 | 936 | | 30 | 3 183 |
| | | F | 10 759 | 3 249 | 723 | 196 | 32 | 47 | 751 | | 1 | 5 760 |
| | | M | | 3 793 | 1 553 | 299 | 29 | 102 | 1 700 | | 22 | |
| 264 | Jute et autres fibres libériennes | J | 190 | | | 53 | 39 | 18 | 80 | | | |
| | | F | 49 | | | | 35 | 8 | 5 | | 1 | |
| | | M | | | 16 | 54 | 4 | 21 | 8 | | | |
| 265 | Fibres végétales (sauf coton, jute) | J | 6 640 | 68 | 1 680 | 11 | 6 | 4 664 | 209 | | 2 | |
| | | F | 8 037 | 74 | 2 090 | 8 | 70 | 5 478 | 260 | | 2 | |
| | | M | | 163 | 2 764 | 20 | 95 | 5 966 | 262 | | | |
| 266 | Fibres synthétiques pour filage | J | 32 213 | 2 938 | 3 436 | 22 861 | 407 | 635 | 363 | 478 | 628 | 467 |
| | | F | 29 945 | 2 408 | 6 024 | 17 733 | 710 | 694 | 454 | 582 | 889 | 451 |
| | | M | | 2 933 | 5 355 | 26 157 | 680 | 784 | 478 | 573 | 571 | |
| 267 | Aut. fibres synthétiques et artif., déchets | J | 27 534 | 24 444 | 861 | 285 | 108 | 324 | 1 478 | 32 | 2 | |
| | | F | 27 614 | 24 685 | 1 088 | 219 | 241 | 62 | 1 311 | | 8 | |
| | | M | | 24 258 | 852 | 526 | 243 | 223 | 1 087 | | 12 | |

Quantity in 1000 kg

Quantités en 1000 kg

| SITC CTCI Rev. 2 | Products - Produits | 1985 | EUR 10 | Deutsch- land | France | Italia | Nederland | Belg.-Lux | United Kingdom | Ireland | Danmark | 'Ελλάδα |
|------------------------|--|------|-----------|------------------|---------|---------|-----------|-----------|-------------------|---------|---------|---------|
| 268 | Wool and other animal hair | J | 5 155 | 503 | 1 011 | 43 | 121 | 281 | 3 143 | | 2 | 51 |
| | | F | 5 250 | 359 | 954 | 37 | 80 | 363 | 3 413 | 38 | 4 | 2 |
| | | M | | 489 | 1 089 | 49 | 168 | 251 | 3 318 | 37 | 1 | |
| 269 | Old clothing, other text. articles; rags | J | 12 838 | 2 642 | 1 116 | 613 | 3 143 | 4 061 | 1 051 | | 160 | 52 |
| | | F | 11 987 | 2 241 | 1 298 | 977 | 3 482 | 2 598 | 1 082 | | 208 | 100 |
| | | M | | 2 957 | 1 712 | 1 103 | 4 309 | 3 890 | 1 234 | | 175 | |
| 271 | Fertilizers, crude | J | 7 860 | 5 138 | 1 017 | 1 267 | 42 | 299 | 52 | | 45 | |
| | | F | 4 463 | 1 080 | 1 716 | 1 397 | 49 | 35 | 99 | | 65 | 22 |
| | | M | | 2 038 | 2 589 | 378 | 77 | 348 | 21 | | 192 | |
| 273 | Stone, sand and gravel | J | 301 363 | 82 864 | 47 888 | 59 957 | 1 712 | 43 028 | 40 791 | | 14 692 | 10 631 |
| | | F | 357 179 | 55 385 | 113 462 | 70 108 | 6 530 | 45 813 | 23 259 | | 41 147 | 1 475 |
| | | M | | 103 256 | 204 505 | 92 121 | 3 386 | 24 701 | 37 438 | 38 | 17 119 | |
| 274 | Sulphur and unroasted iron pyrites | J | 38 933 | 15 659 | 22 098 | 966 | 50 | 115 | 45 | | | |
| | | F | 10 218 | 7 866 | 714 | 714 | 68 | 749 | 87 | | | 20 |
| | | M | | 18 793 | 30 228 | 1 484 | 92 | 153 | 79 | | | |
| 277 | Natural abrasives, n.e.s. | J | 7 785 | 32 | 75 | 648 | 354 | 0 | 51 | | | 6 625 |
| | | F | 32 544 | 33 | 18 | 3 105 | 354 | 0 | 54 | | | 28 974 |
| | | M | | 789 | 39 | 411 | 464 | 8 | 140 | | | 6 |
| 278 | Other crude minerals | J | 447 991 | 119 227 | 48 203 | 38 591 | 15 533 | 5 915 | 153 492 | 14 150 | 26 835 | 26 045 |
| | | F | 430 338 | 117 817 | 57 622 | 38 588 | 14 803 | 6 976 | 124 105 | 2 350 | 23 445 | 44 632 |
| | | M | | 127 075 | 100 410 | 48 444 | 21 779 | 12 850 | 144 495 | 18 990 | 27 213 | |
| 281 | Iron ore and concentrates | J | 3 141 | 103 | 1 | | 72 | 2 774 | 188 | | | 3 |
| | | F | 13 959 | 223 | | 9 | 174 | 13 526 | 27 | | | |
| | | M | | 698 | 102 | 111 | 241 | 9 488 | | | | |
| 282 | Iron or steel scrap and waste | J | 562 397 | 34 328 | 75 239 | 45 | 51 809 | 19 662 | 380 214 | | 1 100 | |
| | | F | 706 526 | 43 867 | 112 736 | 50 | 127 388 | 13 889 | 406 513 | | 2 083 | |
| | | M | | 57 712 | 124 977 | 80 | 94 504 | 23 429 | 404 475 | | 1 098 | |
| 286 | Ores and concentrates of uranium and thorium | J | | | | | | | | | | |
| | | F | | | | | | | | | | |
| | | M | | | | | | | | | | |
| 287 | Base metal ores and concentrates, n.e.s. | J | 200 660 | 41 598 | 18 289 | 13 117 | 7 139 | 179 | 839 | | 13 | 119 486 |
| | | F | 61 492 | 8 396 | 6 276 | 2 588 | 5 355 | 343 | 549 | 36 447 | 13 | 1 525 |
| | | M | | 39 152 | 5 629 | 5 870 | 3 786 | 398 | 846 | 26 652 | 20 | |
| 288 | Non-ferrous metal waste and scrap | J | 17 614 | 4 599 | 1 933 | 2 000 | 1 615 | 901 | 2 976 | 23 | 2 331 | 1 236 |
| | | F | 26 610 | 9 141 | 3 381 | 426 | 1 893 | 1 493 | 2 940 | 12 | 1 939 | 5 385 |
| | | M | | 5 964 | 2 546 | 617 | 1 880 | 1 579 | 2 772 | 10 | 1 420 | |
| 289 | Precious metal ores, waste, n.e.s. | J | 44 | | 20 | | 3 | 0 | 21 | | | |
| | | F | 58 | | 53 | | 3 | 1 | | | | 1 |
| | | M | | 5 | 16 | | 2 | 0 | 12 | | | |
| 291 | Crude animal materials, n.e.s. | J | 14 892 | 1 822 | 803 | 1 083 | 2 501 | 144 | 1 454 | 26 | 7 058 | 1 |
| | | F | 18 407 | 1 739 | 1 080 | 2 105 | 3 923 | 134 | 793 | 96 | 8 519 | 18 |
| | | M | | 2 198 | 1 054 | 1 340 | 3 695 | 122 | 1 945 | 69 | 9 325 | |
| 292 | Crude vegetable materials, n.e.s. | J | 18 357 | 2 042 | 1 775 | 2 115 | 7 850 | 623 | 428 | 31 | 3 391 | 102 |
| | | F | 19 553 | 2 079 | 2 947 | 1 582 | 8 384 | 710 | 593 | 68 | 3 117 | 73 |
| | | M | | 4 236 | 3 285 | 1 780 | 12 511 | 962 | 564 | 2 | 4 384 | |
| 322 | Coal, lignite and peat | J | 154 853 | 36 337 | 46 477 | 44 | 11 257 | 23 337 | 6 705 | 529 | 6 167 | 24 000 |
| | | F | 262 477 | 45 325 | 112 799 | 59 | 34 657 | 41 344 | 34 657 | 1 125 | 2 716 | 20 000 |
| | | M | | 71 554 | 11 997 | 554 | 27 883 | 24 348 | 3 292 | 345 | 2 632 | |
| 323 | Briquettes, coke, semi-coke | J | 233 991 | 181 144 | 20 140 | 10 486 | 7 716 | 2 932 | 11 545 | | | 28 |
| | | F | 235 307 | 134 360 | 14 348 | 49 588 | 9 301 | 410 | 27 266 | | | 18 |
| | | M | | 178 605 | 23 040 | 47 505 | 11 416 | 2 264 | 57 744 | 16 | | 8 |
| 333 | Petroleum oils, crude | J | 2 204 629 | 1 | 550 | | | | 2 100 059 | | 104 019 | |
| | | F | 935 061 | | | | | | 843 798 | | 91 263 | |
| | | M | | | | 22 | | | 1 453 413 | | 32 609 | |
| 334 | Petroleum products, refined | J | 1 935 788 | 214 581 | 253 193 | 341 432 | 313 951 | 215 920 | 387 169 | 27 | 85 320 | 124 195 |
| | | F | 1 544 539 | 147 529 | 229 036 | 247 646 | 233 180 | 206 617 | 333 529 | 3 | 95 008 | 51 991 |
| | | M | | 174 844 | 237 096 | 412 387 | 258 616 | 159 329 | 348 779 | | 105 603 | |
| 335 | Residual petroleum products, n.e.s. | J | 64 545 | 33 632 | 6 420 | 3 246 | 5 957 | 1 365 | 10 621 | 6 | 3 258 | 40 |
| | | F | 56 504 | 21 383 | 4 843 | 4 337 | 9 514 | 1 635 | 8 991 | 2 | 5 776 | 23 |
| | | M | | 38 517 | 4 177 | 7 659 | 37 051 | 3 982 | 7 935 | 3 | 5 568 | |
| 341 | Gas, natural and manufactured | J | 145 556 | 9 908 | 46 129 | 8 237 | 19 763 | 1 380 | 51 564 | | 806 | 7 769 |
| | | F | 162 944 | 5 547 | 39 786 | 6 529 | 48 777 | 3 214 | 53 119 | | 917 | 5 055 |
| | | M | | 4 964 | 54 758 | 8 692 | 50 712 | 4 774 | 102 587 | | 2 210 | |
| 351 | Electric current | J | 0 | | | | | 0 | | | | |
| | | F | 0 | | | | | | | | | |
| | | M | | | | | | | | | | |
| 411 | Animal oils and fats | J | 9 275 | 2 465 | 2 267 | 2 431 | 888 | 97 | 211 | 112 | 804 | |
| | | F | 9 970 | 1 173 | 5 335 | 1 574 | 467 | 77 | 261 | 22 | 1 061 | |
| | | M | | 1 332 | 2 956 | 652 | 838 | 90 | 348 | 17 | 604 | |
| 423 | Fixed vegetable oils, 'soft' | J | 88 412 | 9 011 | 23 317 | 17 406 | 23 313 | 11 645 | 241 | | 176 | 3 303 |
| | | F | 98 012 | 10 847 | 44 125 | 18 160 | 9 122 | 14 563 | 287 | | 196 | 712 |
| | | M | | 19 977 | 33 204 | 8 697 | 10 438 | 10 576 | 409 | | 293 | |
| 424 | Other fixed vegetable oils | J | 11 904 | 3 376 | 771 | 1 874 | 4 430 | 267 | 1 039 | | 147 | |
| | | F | 9 153 | 1 735 | 1 018 | 791 | 4 181 | 261 | 927 | | 240 | |
| | | M | | 4 223 | 712 | 885 | 3 662 | 672 | 1 155 | | 240 | |
| 431 | Processed animal and vegetable oils, etc. | J | 23 619 | 9 211 | 1 925 | 4 598 | 5 775 | 308 | 1 347 | | 48 | 407 |
| | | F | 15 744 | 8 508 | 2 015 | 587 | 4 194 | 73 | 300 | | 67 | |
| | | M | | 11 443 | 1 499 | 865 | 6 171 | 279 | 1 496 | | 55 | |
| 511 | Hydrocarbons, n.e.s., derivatives | J | 190 464 | 54 954 | 15 605 | 27 048 | 61 594 | 20 675 | 9 733 | | 58 | 797 |
| | | F | 209 370 | 53 326 | 21 171 | 40 970 | 68 267 | 12 729 | 12 023 | | 99 | 777 |
| | | M | | 49 404 | 21 869 | 32 382 | 91 864 | 18 448 | 11 533 | 8 | 64 | |
| 512 | Alcohols, phenols, etc. | J | 60 911 | 30 704 | 2 550 | 4 993 | 11 809 | 1 602 | 9 055 | | 198 | |
| | | F | 61 563 | 31 684 | 3 878 | 6 679 | 14 748 | 1 722 | 2 527 | | 286 | |
| | | M | | 35 345 | 5 471 | 6 663 | 15 103 | 4 882 | 4 947 | 39 | 197 | |

**export
EXTRA (EUR 10)**
**COMMERCE DE LA CE
par groupes de la CTCI**

Value in 1000 ECU

Valeurs en 1000 ECU

| SITC CTCI Rev. 2 | Products - Produits | 1985 | EUR 10 | Deutsch- land | France | Italia | Nederland | Belg.-Lux | United Kingdom | Ireland | Danmark | Ελλάδα |
|------------------------|--|-------------|--------------------|----------------------------|----------------------------|------------------------------|------------------------------|----------------------------|-------------------------------|-------------------------|----------------------------|------------------|
| 268 | Laines et poils fins ou grossiers | J F M | 22 044 24 220 | 1 956 1 762 2 405 | 5 780 5 005 7 121 | 279 362 813 | 486 339 558 | 2 072 2 311 1 861 | 11 366 14 295 13 931 | 115 117 | 63 29 15 | 42 2 |
| 269 | Friperie, drilles et chiffons | J F M | 10 847 10 317 | 1 982 1 599 3 093 | 928 1 187 1 418 | 523 675 704 | 2 543 2 643 3 296 | 3 445 2 504 3 570 | 1 183 1 335 1 315 | 1 | 190 261 128 | 53 113 |
| 271 | Engrais bruts | J F M | 626 609 | 112 106 174 | 95 201 242 | 133 187 89 | 9 12 14 | 34 3 42 | 190 39 32 | | 53 59 147 | 2 |
| 273 | Pierres, sables et graviers | J F M | 15 852 18 993 | 1 542 1 704 2 089 | 1 000 2 198 2 476 | 10 704 12 982 12 730 | 88 103 275 | 680 738 482 | 484 699 820 | 14 | 411 248 286 | 943 321 |
| 274 | Soufre et pyrites de fer non grillées | J F M | 8 009 2 459 | 3 085 1 710 4 246 | 4 635 2 78 6 688 | 214 210 434 | 7 10 15 | 30 189 46 | 37 52 33 | | 1 10 1 | |
| 277 | Abrasifs naturels (y compr. diam. indust.) | J F M | 12 510 14 235 | 1 492 1 964 1 227 | 42 65 83 | 350 278 169 | 2 462 814 1 252 | 4 645 6 139 7 333 | 1 598 1 273 3 016 | 1 794 3 377 4 374 | | 127 321 |
| 278 | Autres produits minéraux bruts | J F M | 42 453 43 924 | 9 830 8 672 11 433 | 3 389 4 498 5 467 | 5 414 5 143 6 233 | 1 978 1 611 2 306 | 766 704 1 205 | 15 536 14 204 16 496 | 710 175 962 | 1 193 1 158 1 064 | 3 637 7 759 |
| 281 | Minerais de fer et concentrés | J F M | 52 198 | 11 20 31 | | 15 2 | 12 31 41 | 5 124 13 | 24 8 | | | |
| 282 | Ferrailles de fonte, de fer ou d'acier | J F M | 75 397 99 811 | 6 738 7 945 10 787 | 9 708 15 241 17 940 | 264 56 77 | 11 698 20 703 18 406 | 2 403 1 748 3 231 | 43 966 53 354 56 043 | | 620 764 638 | |
| 286 | Minerais d'uranium, de thorium | J F M | | 1 | | | | | | | | |
| 287 | Minerais de métaux communs, n.d.a. | J F M | 43 721 28 197 | 15 597 8 957 16 411 | 2 432 2 745 2 410 | 3 127 4 566 1 808 | 7 491 3 939 11 054 | 958 2 165 2 867 | 1 630 423 1 940 | 8 800 5 617 | 6 5 12 | 12 480 707 |
| 288 | Déchets de métaux non ferreux | J F M | 52 296 51 475 | 5 290 8 009 6 704 | 37 755 32 867 28 949 | 1 123 457 657 | 1 320 1 786 1 995 | 710 1 766 1 706 | 4 899 5 131 4 121 | 134 150 137 | 1 035 1 030 651 | 30 279 |
| 289 | Minerais des métaux précieux, déchets | J F M | 4 809 7 662 | 629 15 870 | 3 046 6 069 1 726 | | 448 900 712 | 488 900 328 | 106 425 1 764 | | 92 253 55 | |
| 291 | Matières brutes d'origine animale, n.d.a. | J F M | 19 794 20 999 | 6 717 6 695 7 576 | 3 752 5 029 4 479 | 561 1 032 604 | 3 500 3 022 2 860 | 177 237 221 | 1 548 1 246 2 252 | 132 215 165 | 3 295 3 317 3 670 | 112 206 |
| 292 | Matières brutes d'origine végétale, n.d.a. | J F M | 84 882 92 248 | 10 324 14 199 16 416 | 8 371 11 801 8 454 | 9 980 8 780 8 180 | 41 710 43 315 53 042 | 2 480 2 640 3 429 | 1 839 2 422 3 044 | 507 249 129 | 9 147 8 527 11 428 | 524 315 |
| 322 | Houilles, lignites et tourbe | J F M | 14 204 25 842 | 3 554 4 688 7 287 | 5 293 12 633 1 247 | 9 28 102 | 616 2 544 1 952 | 2 445 4 123 2 463 | 322 243 322 | 57 116 34 | 461 253 215 | 1 447 1 214 |
| 323 | Briques, cokes et semi-cokes | J F M | 29 828 31 556 | 22 833 18 558 22 960 | 3 153 2 033 3 741 | 1 596 7 768 7 512 | 708 800 1 171 | 376 89 324 | 1 156 2 305 5 207 | 1 | 6 2 1 | |
| 333 | Huiles brutes de pétrole | J F M | 642 022 280 897 | 1 | 138 | | 10 | | 610 593 252 849 453 352 | | 31 290 28 048 10 271 | |
| 334 | Produits raffinés du pétrole | J F M | 697 783 578 421 | 83 627 65 721 82 780 | 93 865 88 213 98 117 | 118 770 87 507 155 755 | 111 892 90 175 105 588 | 77 998 77 422 66 774 | 135 828 124 758 139 736 | 11 14 6 | 32 291 33 695 38 214 | 43 501 10 916 |
| 335 | Produits résiduels du pétrole | J F M | 26 820 23 679 | 12 394 8 641 16 428 | 3 194 2 729 2 178 | 895 1 187 2 526 | 2 388 3 398 13 773 | 809 1 112 1 650 | 5 907 4 850 5 695 | 126 53 74 | 1 089 1 697 1 778 | 18 12 |
| 341 | Gaz naturels, gaz manufacturés | J F M | 48 776 57 011 | 3 510 2 102 1 977 | 17 026 14 463 20 996 | 3 077 2 678 3 325 | 7 570 18 712 18 287 | 438 1 066 2 086 | 14 099 15 933 31 802 | | 270 323 642 | 2 786 1 734 |
| 351 | Énergie électrique | J F M | 42 763 45 940 | 14 253 17 978 9 919 | 23 826 22 625 27 459 | | | 44 | | | 4 640 5 337 1 342 | |
| 411 | Huiles et graisses animales | J F M | 7 997 7 454 | 2 165 987 1 274 | 1 780 3 816 2 011 | 1 877 1 191 526 | 692 400 743 | 115 100 171 | 593 414 712 | 70 15 10 | 705 531 535 | |
| 423 | Huiles végétales fixes douces | J F M | 93 208 97 566 | 8 933 10 213 19 317 | 21 831 39 797 32 893 | 24 065 23 388 12 899 | 23 421 9 014 12 310 | 10 073 13 035 9 847 | 386 456 622 | | 205 238 348 | 4 294 1 425 |
| 424 | Autres huiles végétales fixes | J F M | 16 918 13 977 | 4 058 2 211 4 981 | 1 358 2 028 1 375 | 3 531 1 329 1 636 | 6 138 6 046 6 149 | 275 294 764 | 1 315 1 629 1 559 | | 243 440 401 | |
| 431 | Huiles et graisses élaborées | J F M | 26 517 20 599 | 9 826 9 649 11 109 | 3 795 2 897 1 938 | 3 308 841 1 000 | 7 880 6 585 8 551 | 286 86 307 | 1 130 459 1 486 | | 69 82 73 | 223 |
| 511 | Hydrocarbures et dérivés halogénés, etc. | J F M | 120 901 136 058 | 34 255 33 628 35 311 | 9 667 13 197 14 087 | 14 149 23 424 17 845 | 38 718 44 233 54 662 | 12 081 7 101 12 109 | 10 911 13 276 11 544 | | 54 84 84 | 1 066 1 037 |
| 512 | Alcools, phénols, dérivés halogénés, etc. | J F M | 64 720 64 974 | 38 162 36 069 44 093 | 5 035 5 493 5 702 | 5 667 7 924 6 675 | 7 510 8 628 8 791 | 1 958 1 812 3 666 | 6 060 4 451 5 997 | 87 1 | 328 510 340 | |

Quantity in 1000 kg

Quantités en 1000 kg

| SITC CTCI Rev. 2 | Products - Produits | 1985 | EUR 10 | Deutsch- land | France | Italia | Nederland | Belg.-Lux | United Kingdom | Ireland | Danmark | Ελλάδα |
|------------------------|---|------|---------|------------------|--------|---------|-----------|-----------|-------------------|---------|---------|--------|
| 513 | Carboxylic acids, etc. | J | 59 233 | 27 148 | 3 288 | 5 799 | 9 017 | 5 932 | 5 256 | 2 398 | 395 | |
| | | F | 66 727 | 33 231 | 1 684 | 6 338 | 9 739 | 8 147 | 5 755 | 1 643 | 190 | |
| | | M | | 37 619 | 3 525 | 8 263 | 3 763 | 7 744 | 4 857 | 2 161 | 237 | |
| 514 | Nitrogen function compounds | J | 42 043 | 21 171 | 2 580 | 3 872 | 4 733 | 4 430 | 5 017 | 14 | 226 | |
| | | F | 43 376 | 21 031 | 2 554 | 3 316 | 5 360 | 4 897 | 6 035 | 4 | 179 | |
| | | M | | 23 364 | 2 694 | 3 474 | 7 398 | 5 647 | 6 146 | 20 | 223 | |
| 515 | Organo-inorganic compounds, etc. | J | 16 966 | 8 331 | 1 341 | 1 338 | 1 995 | 1 726 | 1 966 | 167 | 102 | 0 |
| | | F | 16 992 | 7 639 | 1 266 | 1 543 | 1 449 | 1 449 | 1 449 | 206 | 96 | |
| | | M | | 9 584 | 1 463 | 2 325 | 1 150 | 1 699 | 3 763 | 169 | 102 | |
| 516 | Other organic chemicals | J | 48 193 | 22 451 | 6 311 | 5 559 | 6 785 | 2 845 | 2 663 | 23 | 1 556 | |
| | | F | 64 532 | 22 771 | 7 700 | 7 727 | 17 794 | 3 477 | 3 110 | 12 | 1 941 | |
| | | M | | 28 559 | 7 360 | 4 431 | 11 194 | 2 756 | 2 948 | 6 | 1 494 | |
| 522 | Inorganic chemical elements, oxides, etc. | J | 363 516 | 184 092 | 28 121 | 35 280 | 41 329 | 28 530 | 33 233 | 7 912 | 360 | 4 659 |
| | | F | 268 744 | 96 567 | 31 752 | 56 079 | 45 292 | 12 625 | 11 293 | 64 | 395 | 14 677 |
| | | M | | 125 307 | 38 454 | 42 486 | 54 416 | 6 525 | 17 155 | 8 540 | 307 | |
| 523 | Other inorganic chemicals | J | 102 262 | 42 527 | 24 082 | 7 900 | 6 683 | 6 827 | 9 421 | 32 | 417 | 4 373 |
| | | F | 117 844 | 45 893 | 28 893 | 10 281 | 5 131 | 11 992 | 14 763 | 49 | 365 | 477 |
| | | M | | 56 475 | 23 364 | 11 321 | 5 217 | 6 817 | 13 873 | 66 | 365 | |
| 524 | Radio-active and associated materials | J | 208 | 6 | 201 | | | 0 | | | 1 | |
| | | F | 186 | 91 | 95 | | | 0 | | | | |
| | | M | | 118 | 269 | | | 0 | | | | |
| 531 | Synthetic dyes, natural indigo, etc. | J | 7 466 | 6 232 | 198 | 259 | 251 | 236 | 290 | | | 4 |
| | | F | 7 577 | 6 264 | 108 | 487 | 309 | 198 | 189 | 18 | | |
| | | M | | 7 741 | 217 | 561 | 381 | 144 | 655 | 3 | | |
| 532 | Dyeing, tanning extracts, etc. | J | 8 805 | 4 838 | 949 | 2 032 | 405 | 0 | 549 | | 32 | |
| | | F | 9 088 | 4 978 | 856 | 2 186 | 127 | 0 | 922 | | 19 | |
| | | M | | 4 772 | 1 230 | 2 690 | 251 | 5 | 918 | | 46 | |
| 533 | Pigments, paints, varnishes, etc. | J | 80 457 | 27 334 | 9 957 | 12 334 | 4 116 | 4 432 | 19 071 | 29 | 2 931 | 253 |
| | | F | 88 627 | 31 662 | 14 038 | 14 065 | 5 336 | 3 561 | 15 902 | 149 | 3 661 | 253 |
| | | M | | 36 147 | 13 893 | 16 270 | 5 508 | 4 328 | 16 832 | 85 | 3 490 | |
| 541 | Medicine and pharmaceutical products | J | 22 076 | 5 039 | 5 610 | 2 777 | 854 | 5 987 | 5 248 | 248 | 534 | 133 |
| | | F | 24 183 | 5 015 | 5 870 | 5 138 | 881 | 710 | 5 544 | 304 | 663 | 58 |
| | | M | | 7 120 | 5 551 | 5 072 | 896 | 1 024 | 7 003 | 284 | 569 | |
| 551 | Essent. oils, perfume and flavour materials | J | 3 252 | 646 | 716 | 183 | 534 | 21 | 1 041 | 83 | 24 | 4 |
| | | F | 6 998 | 733 | 1 001 | 124 | 3 843 | 18 | 1 166 | 73 | 27 | 13 |
| | | M | | 651 | 1 137 | 241 | 887 | 68 | 1 057 | 159 | 50 | |
| 553 | Perfumery, cosmetics, toilet preparations | J | 15 116 | 3 212 | 3 887 | 981 | 399 | 1 102 | 4 480 | 72 | 907 | 76 |
| | | F | 16 137 | 3 080 | 4 857 | 645 | 517 | 976 | 4 962 | 113 | 942 | 45 |
| | | M | | 3 842 | 4 818 | 751 | 504 | 1 109 | 5 474 | 294 | 1 102 | |
| 554 | Soaps, polishing and scour. preparations | J | 63 427 | 23 687 | 9 881 | 3 199 | 3 316 | 3 199 | 13 411 | 22 | 6 057 | 655 |
| | | F | 60 856 | 21 429 | 11 605 | 3 477 | 2 603 | 2 754 | 13 126 | 54 | 5 386 | 422 |
| | | M | | 29 898 | 9 715 | 5 001 | 3 252 | 3 498 | 13 862 | 65 | 5 832 | |
| 562 | Fertilizers, manufactured | J | 607 602 | 150 991 | 67 139 | 172 744 | 96 995 | 105 396 | 12 708 | | 78 | 1 551 |
| | | F | 521 323 | 107 048 | 65 312 | 93 502 | 132 820 | 79 514 | 4 895 | | 2 378 | 35 854 |
| | | M | | 184 220 | 49 753 | 79 044 | 136 392 | 137 670 | 40 082 | | 270 | |
| 572 | Explosives, pyrotechnic products | J | 953 | 66 | 337 | 69 | 446 | 34 | 1 | | | |
| | | F | 977 | 53 | 428 | 37 | 213 | 242 | 3 | | | |
| | | M | | 54 | 702 | 190 | 3 | 258 | 1 | | | |
| 582 | Products of condensation, etc. | J | 101 028 | 40 607 | 4 007 | 11 385 | 22 809 | 8 696 | 12 198 | 45 | 1 150 | 131 |
| | | F | 104 722 | 41 140 | 3 644 | 16 647 | 19 399 | 8 900 | 13 825 | 94 | 1 064 | 9 |
| | | M | | 48 077 | 6 449 | 14 520 | 23 547 | 11 108 | 12 602 | 48 | 1 214 | |
| 583 | Products of polymerization, etc. | J | 336 289 | 121 961 | 51 503 | 52 073 | 45 059 | 45 037 | 15 814 | 678 | 3 303 | 861 |
| | | F | 318 022 | 107 630 | 55 672 | 40 914 | 47 145 | 46 876 | 15 744 | 520 | 3 228 | 293 |
| | | M | | 125 729 | 56 011 | 52 595 | 50 153 | 42 539 | 23 868 | 516 | 3 092 | |
| 584 | Cellulose derivatives, etc. | J | 12 557 | 5 362 | 435 | 2 009 | 194 | 435 | 3 989 | 71 | 48 | 14 |
| | | F | 11 449 | 4 492 | 505 | 1 938 | 226 | 617 | 3 618 | 4 | 46 | 3 |
| | | M | | 5 112 | 451 | 1 290 | 314 | 514 | 4 065 | 10 | 23 | |
| 585 | Other artificial resins, plastic materials | J | 15 140 | 2 514 | 2 975 | 466 | 8 120 | 148 | 259 | 303 | 68 | 287 |
| | | F | 15 129 | 3 308 | 3 602 | 395 | 6 931 | 250 | 261 | 289 | 78 | 15 |
| | | M | | 4 318 | 4 998 | 764 | 8 475 | 167 | 177 | 301 | 83 | |
| 591 | Disinfectants, insecticides, etc. | J | 26 805 | 8 023 | 4 559 | 2 123 | 2 941 | 346 | 7 868 | | 636 | 309 |
| | | F | 32 816 | 9 803 | 7 843 | 2 967 | 3 315 | 758 | 7 187 | | 920 | 23 |
| | | M | | 12 345 | 7 557 | 3 430 | 3 808 | 465 | 8 868 | | 2 180 | |
| 592 | Starches, inulin, gluten, etc. | J | 35 695 | 9 527 | 11 162 | 3 031 | 3 273 | 1 059 | 1 583 | 2 113 | 3 854 | 93 |
| | | F | 34 608 | 8 004 | 9 787 | 3 631 | 5 860 | 1 698 | 1 270 | 574 | 3 734 | 50 |
| | | M | | 13 884 | 10 553 | 3 589 | 2 659 | 1 467 | 1 766 | 1 272 | 3 385 | |
| 598 | Miscellaneous chemical products, n.e.s. | J | 163 125 | 65 924 | 22 572 | 11 752 | 17 328 | 9 377 | 32 033 | 254 | 1 652 | 2 233 |
| | | F | 178 342 | 73 381 | 30 418 | 16 207 | 14 534 | 13 167 | 27 398 | 375 | 1 766 | 1 096 |
| | | M | | 84 363 | 32 010 | 21 171 | 19 455 | 12 074 | 51 307 | 527 | 1 691 | |
| 611 | Leather | J | 6 443 | 1 367 | 582 | 3 114 | 285 | 61 | 652 | 144 | 108 | 130 |
| | | F | 7 091 | 1 361 | 616 | 3 628 | 466 | 98 | 645 | 61 | 111 | 105 |
| | | M | | 1 729 | 672 | 3 819 | 418 | 119 | 674 | 98 | 83 | |
| 612 | Manufactures of leather, n.e.s. | J | 3 770 | 731 | 371 | 2 146 | 60 | 37 | 216 | 47 | 135 | 27 |
| | | F | 3 403 | 607 | 502 | 1 850 | 47 | 35 | 170 | 44 | 134 | 14 |
| | | M | | 689 | 560 | 2 054 | 42 | 30 | 204 | 64 | 134 | |
| 613 | Furskins, tanned or dressed | J | 180 | 61 | 12 | 31 | 4 | 5 | 35 | | 9 | 23 |
| | | F | 201 | 53 | 45 | 28 | 2 | 3 | 34 | | 2 | 34 |
| | | M | | 58 | 14 | 42 | 14 | 5 | 41 | | 19 | |
| 621 | Materials of rubber | J | 12 544 | 3 577 | 1 278 | 2 805 | 396 | 1 223 | 2 691 | 59 | 496 | 19 |
| | | F | 14 552 | 4 032 | 1 870 | 2 739 | 455 | 1 007 | 3 741 | 148 | 558 | 2 |
| | | M | | 4 470 | 2 039 | 3 894 | 671 | 1 051 | 4 563 | 252 | 578 | |
| 625 | Rubber tyres, tyre cases, etc. | J | 46 246 | 10 079 | 16 227 | 4 843 | 1 258 | 4 277 | 8 674 | 387 | 149 | 352 |
| | | F | 48 532 | 11 252 | 16 742 | 6 001 | 1 841 | 3 943 | 7 907 | 477 | 213 | 156 |
| | | M | | 11 359 | 15 445 | 4 640 | 2 155 | 4 346 | 8 698 | 429 | 271 | |

**export
EXTRA (EUR 10)**
**COMMERCE DE LA CE
par groupes de la CTCI**

Value in 1000 ECU

Valeurs en 1000 ECU

| SITC CTCI Rev. 2 | Products - Produits | 1985 | EUR 10 | Deutsch- land | France | Italia | Nederland | Belg.-Lux | United Kingdom | Ireland | Danmark | Ελλάδα |
|------------------------|---|------|---------|------------------|---------|--------|-----------|-----------|-------------------|---------|---------|--------|
| 513 | Acides carboxyliques, etc. | J | 109 572 | 49 697 | 12 821 | 9 487 | 12 580 | 6 174 | 14 726 | 3 005 | 1 082 | |
| | | F | 104 422 | 43 544 | 8 140 | 9 983 | 12 255 | 8 367 | 19 557 | 2 210 | 366 | |
| | | M | | 73 444 | 12 007 | 13 398 | 9 139 | 8 005 | 16 259 | 2 575 | 492 | |
| 514 | Composés à fonctions azotées | J | 206 605 | 87 797 | 34 740 | 24 596 | 15 757 | 11 878 | 19 053 | 11 673 | 1 110 | 1 |
| | | F | 172 405 | 76 973 | 19 866 | 17 916 | 15 737 | 11 529 | 24 287 | 5 093 | 1 004 | |
| | | M | | 90 740 | 28 505 | 32 281 | 19 816 | 13 558 | 21 159 | 8 923 | 1 105 | |
| 515 | Composés organo-minér., hétérocycliques | J | 188 683 | 62 463 | 22 804 | 20 474 | 18 034 | 3 118 | 32 205 | 27 382 | 2 196 | 7 |
| | | F | 189 345 | 53 253 | 17 763 | 25 360 | 16 169 | 2 907 | 39 883 | 31 835 | 2 166 | 9 |
| | | M | | 82 138 | 25 143 | 28 245 | 11 648 | 2 782 | 36 584 | 36 463 | 1 879 | |
| 516 | Autres produits chimiques organiques | J | 99 831 | 47 057 | 11 269 | 4 506 | 11 506 | 3 391 | 9 047 | 2 102 | 10 953 | |
| | | F | 104 317 | 37 545 | 13 957 | 8 131 | 15 257 | 4 864 | 9 740 | 982 | 13 841 | |
| | | M | | 43 890 | 14 172 | 8 348 | 13 392 | 3 699 | 9 808 | 413 | 10 645 | |
| 522 | Produits chimiques inorganiques | J | 123 808 | 58 249 | 13 635 | 15 991 | 11 679 | 7 453 | 12 538 | 2 091 | 193 | 1 979 |
| | | F | 125 225 | 50 585 | 16 212 | 16 942 | 16 872 | 5 315 | 12 313 | 81 | 222 | 6 683 |
| | | M | | 62 125 | 19 777 | 14 954 | 15 321 | 5 317 | 10 550 | 2 234 | 110 | |
| 523 | Autres produits chimiques inorganiques | J | 72 159 | 26 290 | 7 779 | 4 400 | 3 941 | 2 866 | 24 588 | 60 | 919 | 1 316 |
| | | F | 63 382 | 25 932 | 8 629 | 5 385 | 3 026 | 3 084 | 16 204 | 57 | 365 | 690 |
| | | M | | 30 497 | 8 900 | 4 026 | 3 125 | 2 669 | 16 144 | 88 | 511 | |
| 524 | Matières radio-actives et associés | J | 97 624 | 2 207 | 94 726 | 146 | | 303 | | | 242 | |
| | | F | 80 910 | 16 292 | 64 075 | 208 | | 227 | | | 14 | 94 |
| | | M | | 10 981 | 117 723 | 437 | 5 | 500 | | | 7 | 77 |
| 531 | Color. org. synthétiques, indigo nat., etc. | J | 84 772 | 75 849 | 1 920 | 1 753 | 1 548 | 1 636 | 2 063 | | 3 | |
| | | F | 81 162 | 72 335 | 1 574 | 2 120 | 2 160 | 1 454 | 1 307 | | 178 | 33 |
| | | M | | 90 951 | 1 438 | 2 693 | 2 489 | 1 256 | 5 871 | 6 | 3 | |
| 532 | Extraits pour teinture, tannage, etc. | J | 10 312 | 5 803 | 1 079 | 2 154 | 549 | 3 | 654 | | 70 | |
| | | F | 10 569 | 5 783 | 1 215 | 2 152 | 183 | 7 | 1 187 | | 42 | |
| | | M | | 5 728 | 1 863 | 2 937 | 326 | 28 | 1 215 | 34 | 162 | |
| 533 | Pigments, peintures, vernis, etc. | J | 152 454 | 56 098 | 17 748 | 15 269 | 12 917 | 8 558 | 35 641 | 41 | 5 929 | 253 |
| | | F | 163 001 | 58 682 | 24 308 | 15 299 | 15 855 | 6 920 | 34 071 | 210 | 7 412 | 244 |
| | | M | | 62 418 | 24 232 | 17 305 | 16 764 | 8 986 | 37 331 | 253 | 6 155 | |
| 541 | Produits médicaux et pharmaceutiques | J | 524 969 | 155 005 | 93 580 | 53 952 | 36 606 | 30 160 | 112 407 | 7 873 | 33 071 | 2 315 |
| | | F | 563 441 | 158 136 | 98 645 | 69 391 | 32 292 | 27 588 | 131 749 | 7 140 | 36 495 | 2 005 |
| | | M | | 179 748 | 100 775 | 69 591 | 41 611 | 35 999 | 137 543 | 9 013 | 33 000 | |
| 551 | Huiles essentielles et produits aromatiques | J | 50 989 | 8 567 | 15 511 | 1 631 | 8 292 | 205 | 13 551 | 2 868 | 247 | 117 |
| | | F | 53 861 | 9 117 | 20 125 | 1 749 | 6 855 | 188 | 13 049 | 2 258 | 268 | 251 |
| | | M | | 9 200 | 24 027 | 2 930 | 10 129 | 326 | 15 302 | 4 683 | 373 | |
| 553 | Parfumerie et produits de beauté | J | 120 405 | 18 018 | 59 217 | 5 301 | 1 747 | 7 450 | 24 667 | 427 | 3 315 | 263 |
| | | F | 143 746 | 18 828 | 78 329 | 6 627 | 2 332 | 6 174 | 26 517 | 656 | 4 112 | 171 |
| | | M | | 23 106 | 79 909 | 6 741 | 2 399 | 6 487 | 29 848 | 2 168 | 4 847 | |
| 554 | Savons; produits d'entretien | J | 86 613 | 34 093 | 14 098 | 3 661 | 4 813 | 4 348 | 19 726 | 147 | 4 945 | 782 |
| | | F | 86 985 | 31 685 | 17 161 | 4 650 | 3 564 | 3 851 | 21 126 | 158 | 4 203 | 587 |
| | | M | | 42 229 | 14 489 | 6 162 | 4 240 | 4 542 | 22 408 | 193 | 4 975 | |
| 562 | Engrais manufacturés | J | 112 923 | 27 622 | 13 661 | 29 691 | 21 048 | 18 146 | 2 465 | | 52 | 238 |
| | | F | 96 246 | 21 348 | 11 796 | 17 591 | 21 650 | 13 691 | 1 207 | | 447 | 8 516 |
| | | M | | 34 029 | 8 712 | 15 193 | 27 007 | 20 121 | 7 649 | | 156 | |
| 572 | Explosifs et articles de pyrotechnie | J | 8 770 | 1 084 | 1 558 | 278 | 5 495 | 337 | 8 | | 10 | |
| | | F | 10 570 | 903 | 1 813 | 316 | 2 249 | 5 240 | 31 | | 18 | |
| | | M | | 716 | 4 501 | 983 | 23 | 1 584 | 5 | | 62 | |
| 582 | Produits de condensation, etc. | J | 215 668 | 95 979 | 10 063 | 21 525 | 36 403 | 19 759 | 28 629 | 157 | 2 982 | 171 |
| | | F | 225 752 | 97 114 | 11 978 | 29 156 | 31 332 | 20 254 | 32 869 | 323 | 2 688 | 38 |
| | | M | | 112 560 | 14 385 | 28 889 | 38 785 | 22 956 | 31 856 | 127 | 2 606 | |
| 583 | Produits de polymérisation, etc. | J | 432 335 | 174 038 | 60 924 | 60 967 | 53 117 | 45 392 | 26 854 | 867 | 8 743 | 1 433 |
| | | F | 422 967 | 161 728 | 68 082 | 53 195 | 52 411 | 46 061 | 31 305 | 901 | 8 738 | 546 |
| | | M | | 187 938 | 67 882 | 65 340 | 56 538 | 43 114 | 37 317 | 779 | 8 406 | |
| 584 | Cellulose, dérivés chimiques de cellulose | J | 41 277 | 20 254 | 1 866 | 4 308 | 576 | 1 408 | 12 190 | 350 | 247 | 78 |
| | | F | 37 537 | 16 351 | 2 333 | 5 834 | 648 | 2 225 | 9 922 | 8 | 190 | 26 |
| | | M | | 19 864 | 2 205 | 4 146 | 872 | 1 630 | 13 299 | 27 | 150 | |
| 585 | Autres résines artificielles et mat. plast. | J | 17 743 | 5 912 | 2 662 | 780 | 5 447 | 119 | 672 | 1 528 | 286 | 337 |
| | | F | 17 166 | 5 588 | 3 083 | 917 | 4 727 | 204 | 946 | 1 368 | 311 | 22 |
| | | M | | 8 002 | 4 301 | 1 493 | 5 523 | 187 | 1 029 | 1 420 | 315 | |
| 591 | Désinfectants, insecticides, etc. | J | 130 039 | 46 624 | 19 266 | 8 552 | 12 934 | 1 234 | 38 453 | | 2 202 | 774 |
| | | F | 165 750 | 61 483 | 34 464 | 9 877 | 19 635 | 2 022 | 34 498 | | 3 658 | 113 |
| | | M | | 72 171 | 34 571 | 12 749 | 17 568 | 2 197 | 50 459 | | 5 916 | |
| 592 | Amidons, gluten, colles, etc. | J | 50 569 | 11 395 | 10 626 | 3 338 | 2 837 | 7 835 | 3 624 | 7 413 | 3 286 | 215 |
| | | F | 40 730 | 10 508 | 9 004 | 3 343 | 3 828 | 4 376 | 3 001 | 2 521 | 4 049 | 100 |
| | | M | | 16 824 | 13 122 | 2 538 | 2 790 | 4 354 | 4 707 | 5 014 | 3 803 | |
| 598 | Produits chimiques divers, n.d.a. | J | 254 705 | 102 587 | 34 316 | 18 918 | 22 415 | 14 807 | 52 415 | 1 363 | 3 998 | 3 886 |
| | | F | 270 940 | 106 630 | 43 304 | 24 973 | 20 423 | 22 904 | 43 192 | 2 265 | 4 937 | 2 312 |
| | | M | | 123 607 | 41 730 | 33 878 | 25 723 | 21 768 | 55 621 | 2 958 | 5 442 | |
| 611 | Cuir et peaux, préparés | J | 91 749 | 22 494 | 10 165 | 39 226 | 1 960 | 967 | 13 258 | 563 | 1 976 | 1 140 |
| | | F | 90 859 | 20 056 | 12 780 | 37 813 | 2 323 | 1 351 | 12 662 | 387 | 2 443 | 1 044 |
| | | M | | 23 854 | 14 623 | 44 752 | 2 148 | 2 015 | 14 031 | 558 | 2 450 | |
| 612 | Articles manufacturés en cuir, n.d.a. | J | 25 772 | 6 517 | 2 505 | 11 632 | 323 | 291 | 2 942 | 485 | 931 | 146 |
| | | F | 29 294 | 6 197 | 3 579 | 14 679 | 363 | 253 | 2 545 | 520 | 1 019 | 139 |
| | | M | | 6 373 | 4 052 | 17 692 | 232 | 221 | 2 747 | 765 | 825 | |
| 613 | Peletteries tannées ou apprêtées | J | 16 754 | 3 282 | 1 698 | 1 403 | 98 | 426 | 7 465 | | 805 | 1 577 |
| | | F | 19 384 | 4 192 | 2 533 | 1 576 | 86 | 321 | 7 530 | 1 | 223 | 2 922 |
| | | M | | 7 999 | 2 999 | 3 582 | 320 | 2 299 | 8 060 | | 590 | |
| 621 | Produits en caoutchouc | J | 40 567 | 12 774 | 5 002 | 9 083 | 1 441 | 2 704 | 7 510 | 265 | 1 722 | 66 |
| | | F | 48 852 | 14 272 | 8 204 | 10 794 | 1 451 | 2 520 | 9 450 | 593 | 1 564 | 4 |
| | | M | | 15 510 | 7 216 | 14 784 | 2 485 | 2 639 | 12 849 | 1 050 | 1 571 | |
| 625 | Pneumatiques, chambres à air, etc. | J | 159 113 | 33 911 | 57 456 | 19 708 | 3 570 | 14 448 | 27 182 | 1 276 | 367 | 1 195 |
| | | F | 172 794 | 38 765 | 63 168 | 24 246 | 5 520 | 12 670 | 25 876 | 1 369 | 594 | 586 |
| | | M | | 39 491 | 59 986 | 18 406 | 5 568 | 14 787 | 32 154 | 1 358 | 670 | |

EC TRADE
 by SITC groups

export
EXTRA (EUR 10)

Quantity in 1000 kg

Quantités en 1000 kg

| SITC CTCI Rev. 2 | Products - Produits | 1985 | EUR 10 | Deutsch- land | France | Italia | Nederland | Belg.-Lux | United Kingdom | Ireland | Danmark | Ελλάδα |
|------------------------|---|------|---------|------------------|---------|---------|-----------|-----------|-------------------|---------|---------|---------|
| 628 | Articles of rubber, n.e.s. | J | 5 534 | 2 059 | 915 | 527 | 454 | 174 | 1 199 | 20 | 62 | 124 |
| | | F | 5 950 | 1 873 | 917 | 1 164 | 641 | 188 | 1 076 | 16 | 73 | 2 |
| | | M | | 2 901 | 959 | 932 | 434 | 141 | 1 302 | 21 | 71 | |
| 633 | Cork manufactures | J | 285 | 72 | 23 | 34 | 6 | 2 | 142 | | 6 | |
| | | F | 357 | 76 | 39 | 99 | 4 | 4 | 124 | | 11 | |
| | | M | | 82 | 22 | 77 | 6 | 1 | 273 | | 11 | |
| 634 | Veneers, reconstituted wood, etc, n.e.s. | J | 22 750 | 12 521 | 1 363 | 1 734 | 220 | 1 211 | 2 157 | 205 | 2 284 | 1 055 |
| | | F | 25 888 | 11 803 | 2 454 | 2 361 | 220 | 1 854 | 4 033 | | 2 293 | 770 |
| | | M | | 13 906 | 2 500 | 5 257 | 143 | 1 724 | 734 | | 259 | 1 990 |
| 635 | Wood manufactures, n.e.s. | J | 17 089 | 6 530 | 2 861 | 1 887 | 629 | 587 | 2 027 | 27 | 2 529 | 12 |
| | | F | 18 838 | 7 175 | 3 379 | 2 033 | 533 | 401 | 2 438 | 30 | 2 845 | 4 |
| | | M | | 10 165 | 5 077 | 2 374 | 726 | 493 | 2 011 | 25 | 2 617 | |
| 641 | Paper and paperboard | J | 169 279 | 72 983 | 21 599 | 27 140 | 16 013 | 5 990 | 18 900 | 686 | 3 809 | 2 159 |
| | | F | 185 668 | 74 873 | 21 762 | 44 347 | 14 254 | 3 808 | 19 897 | 956 | 3 552 | 2 219 |
| | | M | | 83 158 | 21 380 | 29 895 | 15 637 | 3 751 | 21 257 | | 1 421 | 3 106 |
| 642 | Articles of paper, pulp, paperboard | J | 41 096 | 16 322 | 7 697 | 3 913 | 4 219 | 1 143 | 3 188 | 47 | 2 860 | 1 707 |
| | | F | 41 345 | 15 498 | 10 032 | 3 472 | 3 687 | 926 | 4 095 | 27 | 2 902 | 706 |
| | | M | | 18 186 | 9 419 | 3 851 | 4 533 | 1 134 | 4 899 | 35 | 3 350 | |
| 651 | Textile yarn | J | 39 775 | 14 711 | 4 669 | 8 524 | 2 994 | 2 430 | 4 913 | 202 | 342 | 990 |
| | | F | 38 920 | 13 359 | 5 893 | 7 819 | 2 581 | 2 540 | 5 410 | 333 | 303 | 682 |
| | | M | | 14 467 | 5 459 | 8 929 | 2 564 | 3 466 | 6 077 | 210 | 295 | |
| 652 | Cotton fabrics, woven, excl. spec. fabrics | J | 8 782 | 3 552 | 1 667 | 973 | 977 | 460 | 811 | 37 | 148 | 157 |
| | | F | 8 031 | 3 431 | 1 550 | 801 | 758 | 410 | 746 | 25 | 143 | 167 |
| | | M | | 3 430 | 1 840 | 1 006 | 726 | 625 | 793 | 118 | 212 | |
| 653 | Synthetic fabrics, woven, excl. spec. fabr. | J | 13 024 | 4 771 | 1 198 | 4 056 | 799 | 889 | 1 073 | 55 | 150 | 33 |
| | | F | 12 650 | 4 161 | 1 325 | 4 049 | 769 | 997 | 1 118 | 40 | 161 | 30 |
| | | M | | 4 323 | 1 348 | 5 007 | 600 | 1 242 | 1 340 | 56 | 192 | |
| 654 | Other woven textile fabrics | J | 4 636 | 718 | 388 | 1 970 | 149 | 461 | 904 | 28 | 17 | 1 |
| | | F | 5 140 | 829 | 514 | 2 072 | 127 | 381 | 1 112 | 29 | 38 | 38 |
| | | M | | 1 396 | 754 | 2 927 | 142 | 431 | 1 173 | 46 | 33 | |
| 655 | Knitted or crocheted fabrics | J | 3 135 | 1 446 | 450 | 466 | 152 | 100 | 423 | | 87 | 11 |
| | | F | 3 429 | 1 509 | 472 | 549 | 230 | 101 | 476 | | 84 | 8 |
| | | M | | 1 821 | 416 | 731 | 186 | 60 | 553 | | 137 | |
| 656 | Tulle, lace, embroidery, etc. | J | 1 116 | 424 | 297 | 103 | 51 | 59 | 133 | 24 | 9 | 16 |
| | | F | 973 | 338 | 225 | 185 | 24 | 39 | 116 | 25 | 10 | 11 |
| | | M | | 443 | 221 | 149 | 41 | 25 | 149 | 21 | 7 | |
| 657 | Special textile fabrics, etc. | J | 14 929 | 4 543 | 1 838 | 3 416 | 1 609 | 900 | 2 052 | 65 | 469 | 37 |
| | | F | 15 583 | 5 350 | 2 067 | 2 680 | 1 365 | 1 168 | 2 476 | 26 | 415 | 36 |
| | | M | | 7 381 | 2 091 | 2 728 | 1 634 | 1 231 | 2 378 | 43 | 459 | |
| 658 | Made-up textile articles, n.e.s. | J | 5 621 | 1 137 | 491 | 1 104 | 457 | 1 301 | 541 | 23 | 231 | 336 |
| | | F | 5 486 | 1 049 | 716 | 900 | 691 | 1 347 | 475 | 46 | 192 | 70 |
| | | M | | 1 422 | 749 | 960 | 1 158 | 896 | 554 | 33 | 243 | |
| 659 | Floor coverings, etc. | J | 16 984 | 2 223 | 596 | 227 | 2 147 | 8 529 | 1 588 | 92 | 1 498 | 84 |
| | | F | 17 182 | 2 040 | 852 | 261 | 3 259 | 7 368 | 1 866 | 136 | 1 351 | 49 |
| | | M | | 2 573 | 846 | 298 | 3 575 | 12 798 | 2 010 | 177 | 1 411 | |
| 661 | Lime, cement, building materials | J | 837 359 | 40 335 | 169 172 | 101 614 | 4 740 | 19 984 | 6 669 | 451 | 2 662 | 491 732 |
| | | F | 704 208 | 31 701 | 184 730 | 108 667 | 6 241 | 16 895 | 9 585 | 646 | 2 455 | 343 288 |
| | | M | | 42 102 | 260 318 | 143 451 | 4 824 | 16 837 | 8 927 | 581 | 4 151 | |
| 662 | Clay and refractory construction materials | J | 212 192 | 48 567 | 13 117 | 128 321 | 3 022 | 1 575 | 13 086 | 69 | 2 447 | 1 988 |
| | | F | 196 527 | 42 014 | 17 043 | 114 035 | 1 820 | 543 | 15 479 | 189 | 2 628 | 2 776 |
| | | M | | 59 870 | 22 031 | 133 288 | 2 723 | 2 151 | 13 271 | 590 | 2 656 | |
| 663 | Mineral manufactures, n.e.s. | J | 170 618 | 29 217 | 12 946 | 98 808 | 9 271 | 1 326 | 6 022 | 15 | 9 197 | 3 816 |
| | | F | 152 182 | 22 399 | 14 140 | 97 666 | 1 720 | 1 229 | 6 494 | 25 | 7 178 | 1 331 |
| | | M | | 37 898 | 16 574 | 103 743 | 2 798 | 2 630 | 7 302 | 27 | 7 509 | |
| 664 | Glass | J | 72 760 | 24 577 | 9 356 | 5 653 | 2 014 | 18 868 | 10 965 | 88 | 1 094 | 145 |
| | | F | 80 573 | 22 082 | 12 071 | 7 107 | 2 570 | 25 098 | 10 294 | 125 | 1 104 | 122 |
| | | M | | 26 608 | 11 528 | 8 763 | 3 320 | 23 656 | 13 732 | 130 | 1 159 | |
| 665 | Glassware | J | 43 629 | 8 468 | 19 229 | 8 467 | 569 | 947 | 4 271 | 97 | 405 | 1 176 |
| | | F | 46 913 | 8 263 | 22 743 | 8 861 | 1 044 | 467 | 3 209 | 146 | 501 | 1 679 |
| | | M | | 10 735 | 25 548 | 10 925 | 1 790 | 827 | 4 409 | 153 | 426 | |
| 666 | Pottery | J | 7 820 | 1 891 | 378 | 2 611 | 184 | 139 | 2 440 | 38 | 124 | 15 |
| | | F | 9 059 | 2 046 | 619 | 2 686 | 305 | 153 | 2 962 | 113 | 161 | 14 |
| | | M | | 2 079 | 584 | 3 200 | 384 | 172 | 2 863 | 85 | 172 | |
| 667 | Pearls, precious and semi-precious stones | J | 67 | 60 | 7 | | | 0 | | | | |
| | | F | 7 | 4 | 3 | | | 0 | | | | |
| | | M | | 25 | 3 | | | 0 | | | | |
| 671 | Pig etc. iron, ferro-alloys | J | 79 279 | 12 500 | 55 853 | 761 | 158 | 124 | 9 435 | 1 | 153 | 294 |
| | | F | 37 962 | 8 039 | 18 260 | 2 917 | 23 | 37 | 6 744 | 1 | 79 | 1 862 |
| | | M | | 15 494 | 11 514 | 4 447 | 111 | 404 | 4 216 | 1 | 59 | |
| 672 | Ingots, primary forms, of iron or steel | J | 536 433 | 203 196 | 110 446 | 66 531 | 103 349 | 18 406 | 34 440 | | 65 | |
| | | F | 461 455 | 82 702 | 144 676 | 44 662 | 116 455 | 17 902 | 55 016 | 1 | 41 | |
| | | M | | 256 569 | 104 221 | 77 641 | 74 167 | 54 955 | 35 904 | | 301 | |
| 673 | Iron and steel bars, rods, angles, etc. | J | 652 608 | 154 673 | 173 948 | 66 342 | 11 245 | 115 511 | 115 761 | | 712 | 10 253 |
| | | F | 658 650 | 160 400 | 126 084 | 77 844 | 22 738 | 104 997 | 113 377 | 1 801 | 4 357 | 47 052 |
| | | M | | 235 984 | 131 101 | 112 276 | 10 984 | 129 987 | 153 935 | 1 015 | 2 634 | |
| 674 | Iron and steel universals, plates, sheets | J | 866 865 | 356 505 | 137 476 | 76 928 | 32 323 | 174 134 | 72 570 | | 10 669 | 6 260 |
| | | F | 725 174 | 273 786 | 150 757 | 83 877 | 30 941 | 117 844 | 53 304 | 1 | 9 441 | 5 223 |
| | | M | | 421 786 | 178 669 | 103 836 | 59 898 | 162 589 | 73 104 | 11 | 10 498 | |
| 675 | Hoop and strip, of iron or steel | J | 107 891 | 70 470 | 11 388 | 6 813 | 1 940 | 8 431 | 5 926 | | 1 364 | 1 559 |
| | | F | 95 758 | 60 890 | 10 714 | 5 449 | 2 469 | 6 590 | 7 989 | | 1 503 | 154 |
| | | M | | 76 576 | 13 657 | 10 574 | 2 590 | 8 319 | 7 283 | | 1 304 | |
| 676 | Rails and railway track material | J | 38 938 | 19 770 | 8 671 | 55 | 87 | 3 883 | 6 472 | | | |
| | | F | 17 007 | 8 242 | 3 252 | 17 | 853 | 1 230 | 3 406 | | | |
| | | M | | 8 464 | 6 617 | 553 | 129 | 4 313 | 10 421 | | 5 | 2 |

**export
EXTRA (EUR 10)**
**COMMERCE DE LA CE
par groupes de la CTCI**

Value in 1000 ECU

Valeurs en 1000 ECU

| SITC CTCI Rev. 2 | Products - Produits | 1985 | EUR 10 | Deutsch- land | France | Italia | Nederland | Belg.-Lux | United Kingdom | Ireland | Danmark | Ελλάδα |
|------------------------|---|------|---------|------------------|---------|--------|-----------|-----------|-------------------|---------|---------|--------|
| 628 | Ouvrages en caoutchouc, n.d.a. | J | 45 049 | 19 422 | 7 414 | 5 209 | 2 366 | 1 267 | 8 340 | 214 | 498 | 319 |
| | | F | 48 815 | 19 943 | 8 170 | 7 708 | 2 840 | 1 268 | 7 964 | 245 | 670 | 7 |
| | | M | | 26 577 | 7 620 | 6 791 | 2 055 | 1 122 | 9 350 | 175 | 673 | |
| 633 | Ouvrages en liège | J | 1 852 | 937 | 168 | 262 | 21 | 9 | 433 | | 22 | |
| | | F | 2 129 | 621 | 414 | 639 | 10 | 12 | 389 | | 44 | |
| | | M | | 618 | 237 | 417 | 13 | 4 | 631 | | 38 | |
| 634 | Placages, bois artificiels, etc., n.d.a. | J | 25 808 | 11 925 | 2 264 | 4 551 | 351 | 1 428 | 1 749 | 49 | 2 376 | 1 115 |
| | | F | 26 638 | 11 734 | 2 774 | 4 963 | 475 | 1 906 | 1 959 | | 2 255 | 572 |
| | | M | | 13 662 | 3 066 | 7 699 | 444 | 1 918 | 1 565 | 63 | 2 136 | |
| 635 | Articles manufacturés en bois, n.d.a. | J | 36 804 | 12 103 | 7 679 | 5 565 | 1 477 | 637 | 4 069 | 94 | 5 146 | 34 |
| | | F | 46 031 | 13 431 | 12 075 | 7 493 | 1 380 | 442 | 5 255 | 91 | 5 836 | 28 |
| | | M | | 18 131 | 13 995 | 8 650 | 1 604 | 636 | 4 965 | 101 | 5 586 | |
| 641 | Papiers et cartons | J | 222 021 | 90 642 | 27 791 | 33 278 | 17 881 | 8 597 | 37 739 | 272 | 3 717 | 2 104 |
| | | F | 238 060 | 90 204 | 29 546 | 50 548 | 17 156 | 6 282 | 38 155 | 541 | 3 381 | 2 247 |
| | | M | | 101 398 | 32 454 | 34 972 | 18 296 | 6 515 | 44 193 | 709 | 3 095 | |
| 642 | Articles en papier ou carton | J | 93 222 | 37 559 | 19 534 | 7 948 | 7 029 | 3 245 | 11 271 | 106 | 4 773 | 1 757 |
| | | F | 96 175 | 35 561 | 24 727 | 7 328 | 6 241 | 3 145 | 13 257 | 70 | 5 124 | 735 |
| | | M | | 42 274 | 23 465 | 7 935 | 7 643 | 3 443 | 17 440 | 124 | 5 463 | |
| 651 | Fils de matières textiles | J | 226 989 | 82 003 | 33 336 | 49 231 | 14 200 | 10 962 | 28 815 | 742 | 2 692 | 5 008 |
| | | F | 230 102 | 74 278 | 41 870 | 47 745 | 13 485 | 11 902 | 33 511 | 1 261 | 2 494 | 3 556 |
| | | M | | 83 026 | 41 120 | 59 375 | 12 823 | 15 572 | 37 495 | 755 | 2 527 | |
| 652 | Tissus de coton, sauf tissus spéciaux | J | 119 035 | 50 450 | 20 901 | 15 968 | 14 841 | 4 883 | 9 071 | 248 | 1 710 | 963 |
| | | F | 107 638 | 45 290 | 19 026 | 13 419 | 12 490 | 4 562 | 9 692 | 171 | 1 825 | 1 163 |
| | | M | | 45 775 | 21 294 | 14 793 | 10 782 | 6 249 | 10 310 | 649 | 2 414 | |
| 653 | Tissus synthét. ou artif., sauf spéciaux | J | 146 515 | 57 363 | 16 487 | 48 113 | 6 387 | 8 143 | 7 795 | 427 | 1 603 | 197 |
| | | F | 143 709 | 50 525 | 19 619 | 47 460 | 5 898 | 8 619 | 9 130 | 408 | 1 835 | 215 |
| | | M | | 52 262 | 19 488 | 58 104 | 5 491 | 10 704 | 11 063 | 333 | 2 072 | |
| 654 | Autres tissus, sauf tissus spéciaux | J | 95 942 | 12 849 | 8 598 | 44 525 | 1 995 | 4 453 | 22 373 | 840 | 283 | 26 |
| | | F | 111 075 | 11 995 | 10 254 | 55 149 | 2 048 | 3 984 | 25 996 | 797 | 481 | 371 |
| | | M | | 20 026 | 13 657 | 71 330 | 1 856 | 5 061 | 25 637 | 1 280 | 454 | |
| 655 | Étoffes de bonneterie | J | 37 232 | 17 693 | 4 911 | 6 368 | 2 322 | 948 | 3 828 | 6 | 1 026 | 130 |
| | | F | 40 984 | 18 544 | 4 572 | 7 814 | 3 170 | 855 | 4 986 | | 972 | 71 |
| | | M | | 21 105 | 4 593 | 10 287 | 2 779 | 634 | 5 858 | 7 | 1 719 | |
| 656 | Tulles, dentelles, broderies, etc. | J | 20 160 | 6 525 | 7 334 | 1 514 | 627 | 726 | 2 751 | 259 | 273 | 151 |
| | | F | 22 098 | 5 865 | 9 029 | 2 738 | 352 | 442 | 2 746 | 530 | 282 | 114 |
| | | M | | 6 923 | 10 196 | 2 765 | 551 | 446 | 3 414 | 358 | 271 | |
| 657 | Tissus spéciaux, articles assimilés | J | 98 497 | 37 883 | 11 715 | 16 350 | 8 107 | 5 929 | 14 681 | 287 | 3 419 | 126 |
| | | F | 108 412 | 41 836 | 13 406 | 18 486 | 7 515 | 7 577 | 16 871 | 241 | 2 325 | 155 |
| | | M | | 52 352 | 13 778 | 20 807 | 8 266 | 8 877 | 18 018 | 410 | 2 059 | |
| 658 | Articles en matières textiles, n.d.a. | J | 44 216 | 10 892 | 7 646 | 7 815 | 1 689 | 3 872 | 7 018 | 353 | 2 263 | 2 668 |
| | | F | 47 881 | 11 959 | 11 971 | 8 872 | 1 912 | 3 559 | 6 294 | 530 | 2 160 | 624 |
| | | M | | 14 178 | 10 911 | 10 798 | 2 992 | 4 000 | 6 505 | 404 | 2 839 | |
| 659 | Couvre-parquets, tapis, etc. | J | 72 126 | 12 897 | 2 766 | 1 818 | 7 103 | 28 489 | 12 036 | 626 | 5 669 | 722 |
| | | F | 74 843 | 11 976 | 4 392 | 1 528 | 9 815 | 26 988 | 13 336 | 1 061 | 5 367 | 380 |
| | | M | | 14 313 | 3 731 | 1 730 | 11 108 | 41 532 | 12 570 | 1 648 | 5 774 | |
| 661 | Chaux, ciments, matr. construct. fabriqués | J | 96 221 | 4 106 | 12 269 | 48 565 | 950 | 2 196 | 4 272 | 262 | 735 | 22 866 |
| | | F | 92 586 | 4 329 | 14 566 | 50 293 | 1 453 | 1 765 | 4 500 | 407 | 698 | 14 575 |
| | | M | | 5 671 | 18 004 | 65 980 | 1 408 | 2 234 | 4 468 | 351 | 732 | |
| 662 | Matériaux de construct. en prod. céramiques | J | 107 342 | 29 294 | 10 776 | 54 818 | 1 334 | 792 | 8 039 | 39 | 771 | 1 479 |
| | | F | 104 190 | 25 853 | 15 262 | 48 688 | 1 156 | 359 | 10 637 | 108 | 793 | 1 334 |
| | | M | | 31 971 | 19 234 | 55 690 | 1 176 | 858 | 9 921 | 217 | 836 | |
| 663 | Articles minéraux manufacturés, n.d.a. | J | 99 918 | 37 646 | 14 423 | 23 421 | 3 173 | 2 036 | 14 136 | 1 489 | 3 168 | 426 |
| | | F | 99 255 | 32 918 | 16 954 | 25 627 | 2 034 | 1 392 | 15 583 | 1 252 | 3 353 | 142 |
| | | M | | 46 713 | 20 082 | 27 401 | 3 048 | 2 736 | 16 318 | 1 259 | 2 687 | |
| 664 | Verre | J | 78 760 | 30 182 | 14 190 | 7 435 | 2 887 | 11 531 | 10 038 | 752 | 1 558 | 187 |
| | | F | 85 094 | 30 929 | 15 221 | 8 186 | 3 819 | 8 456 | 9 942 | 811 | 1 583 | 147 |
| | | M | | 36 013 | 15 944 | 9 023 | 4 254 | 14 438 | 13 221 | 993 | 1 888 | |
| 665 | Ouvrages en verre | J | 92 034 | 20 779 | 39 905 | 14 130 | 821 | 1 614 | 8 517 | 4 690 | 868 | 710 |
| | | F | 98 142 | 21 257 | 43 731 | 14 625 | 1 160 | 1 228 | 10 451 | 4 029 | 1 006 | 655 |
| | | M | | 23 586 | 50 287 | 16 124 | 1 674 | 1 650 | 10 559 | 7 747 | 1 420 | |
| 666 | Poterie | J | 44 356 | 12 521 | 3 682 | 8 191 | 737 | 962 | 16 342 | 234 | 1 503 | 184 |
| | | F | 51 619 | 14 638 | 4 815 | 7 810 | 1 087 | 979 | 19 091 | 976 | 2 100 | 123 |
| | | M | | 14 045 | 5 823 | 8 364 | 1 432 | 1 244 | 23 406 | 519 | 2 729 | |
| 667 | Pierres gemmes et perles fines | J | 356 551 | 10 401 | 12 668 | 263 | 10 511 | 250 506 | 72 181 | | 21 | |
| | | F | 411 597 | 10 506 | 12 426 | 152 | 12 244 | 279 139 | 96 958 | 122 | 50 | |
| | | M | | 16 107 | 20 124 | 48 | 9 726 | 214 275 | 83 071 | 1 | 105 | |
| 671 | Fontes, grenailles, poudres, ferro-alliages | J | 35 527 | 9 800 | 20 898 | 1 028 | 248 | 175 | 2 881 | 10 | 37 | 450 |
| | | F | 29 207 | 8 509 | 15 231 | 1 337 | 57 | 48 | 2 420 | 11 | 19 | 1 575 |
| | | M | | 14 076 | 9 405 | 3 402 | 439 | 289 | 2 853 | 10 | 15 | |
| 672 | Lingots et formes prim, en fer ou acier | J | 193 362 | 79 830 | 46 687 | 25 168 | 25 788 | 5 626 | 10 194 | | 69 | |
| | | F | 156 598 | 31 306 | 60 433 | 15 015 | 28 548 | 5 710 | 15 559 | 3 | 24 | |
| | | M | | 91 303 | 49 907 | 28 733 | 23 413 | 15 410 | 9 871 | | 114 | |
| 673 | Barres et profilés, en fer ou en acier | J | 275 848 | 73 431 | 76 088 | 29 006 | 4 697 | 41 325 | 45 905 | 218 | 2 131 | 3 047 |
| | | F | 272 313 | 73 084 | 56 522 | 37 214 | 7 490 | 37 313 | 44 741 | 541 | 2 203 | 13 195 |
| | | M | | 102 581 | 64 026 | 51 132 | 4 585 | 44 629 | 61 515 | 334 | 1 620 | |
| 674 | Larges plats et tôles, en fer ou en acier | J | 468 239 | 198 363 | 86 783 | 40 925 | 16 565 | 81 590 | 35 702 | | 4 966 | 3 345 |
| | | F | 396 399 | 148 885 | 92 693 | 42 800 | 17 754 | 57 152 | 29 946 | | 4 487 | 2 682 |
| | | M | | 224 119 | 108 407 | 66 533 | 31 669 | 78 112 | 40 282 | 8 | 6 441 | |
| 675 | Feuillards en fer ou en acier | J | 85 514 | 55 583 | 12 002 | 4 673 | 763 | 4 431 | 6 380 | | 827 | 855 |
| | | F | 79 076 | 48 132 | 12 660 | 4 458 | 978 | 3 762 | 8 037 | | 939 | 103 |
| | | M | | 59 466 | 14 138 | 7 555 | 1 042 | 4 363 | 7 362 | | 777 | |
| 676 | Rails et autres éléments de voies ferrées | J | 24 486 | 11 310 | 6 419 | 176 | 145 | 2 605 | 3 831 | | | |
| | | F | 12 428 | 6 143 | 2 935 | 58 | 190 | 867 | 2 225 | | | |
| | | M | | 5 801 | 4 417 | 496 | 103 | 2 959 | 5 785 | | 10 | 4 |

Quantity in 1000 kg

Quantités en 1000 kg

| SITC CTCI Rev. 2 | Products - Produits | 1985 | EUR 10 | Deutsch- land | France | Italia | Nederland | Belg.-Lux | United Kingdom | Ireland | Danmark | Ελλάδα |
|------------------------|--|------|---------|------------------|--------|---------|-----------|-----------|-------------------|---------|---------|--------|
| 677 | Iron and steel wire, excluding wire rod | J | 52 458 | 10 601 | 9 202 | 8 017 | 1 631 | 14 022 | 8 609 | | 296 | 80 |
| | | F | 47 462 | 10 308 | 10 683 | 5 754 | 1 534 | 10 849 | 8 088 | | 246 | |
| | | M | | 12 463 | 11 120 | 7 657 | 1 716 | 13 979 | 9 358 | | 377 | |
| 678 | Tubes, pipes, fittings, of iron and steel | J | 521 691 | 219 176 | 68 500 | 129 567 | 9 471 | 34 391 | 30 989 | 3 | 3 999 | 25 595 |
| | | F | 534 046 | 272 290 | 62 189 | 105 698 | 8 314 | 33 453 | 32 313 | 10 | 3 635 | 16 144 |
| | | M | | 219 901 | 54 552 | 175 085 | 7 947 | 28 560 | 40 383 | 2 | 3 834 | |
| 679 | Iron and steel castings, rough forgings | J | 12 433 | 3 731 | 1 173 | 3 449 | 180 | 85 | 2 609 | | 1 206 | |
| | | F | 14 747 | 5 798 | 2 846 | 1 617 | 30 | 340 | 2 792 | | 1 324 | |
| | | M | | 8 512 | 1 276 | 2 521 | 60 | 305 | 3 544 | | 1 473 | |
| 681 | Silver and platinum group metals | J | 128 | 81 | 29 | 1 | 1 | 4 | 9 | | 3 | |
| | | F | 142 | 64 | 5 | 9 | 3 | 46 | 12 | | 3 | |
| | | M | | 80 | 17 | 23 | 1 | 23 | 23 | | 3 | |
| 682 | Copper excluding cement copper | J | 51 425 | 23 535 | 5 321 | 3 492 | 2 426 | 9 707 | 5 911 | 108 | 321 | 604 |
| | | F | 53 022 | 19 534 | 12 109 | 3 833 | 2 847 | 7 062 | 6 858 | 113 | 308 | 358 |
| | | M | | 24 476 | 9 544 | 4 640 | 2 739 | 6 650 | 8 026 | 62 | 97 | |
| 683 | Nickel | J | 2 101 | 835 | 141 | 49 | 125 | 10 | 937 | 4 | | |
| | | F | 2 357 | 719 | 741 | 112 | 9 | 3 | 766 | 7 | | |
| | | M | | 877 | 3 287 | 31 | 20 | 3 | 506 | 7 | | |
| 684 | Aluminium | J | 68 221 | 24 511 | 10 853 | 6 096 | 3 868 | 9 515 | 6 792 | 3 | 1 385 | 5 198 |
| | | F | 58 746 | 22 875 | 10 843 | 4 355 | 1 966 | 8 146 | 6 919 | 9 | 1 290 | 2 343 |
| | | M | | 29 490 | 11 737 | 6 322 | 2 486 | 8 519 | 8 328 | 1 | 1 313 | |
| 685 | Lead | J | 17 133 | 5 358 | 873 | 1 303 | 337 | 1 185 | 6 552 | | 525 | 1 000 |
| | | F | 8 000 | 2 983 | 912 | 363 | 391 | 1 520 | 1 375 | | 379 | |
| | | M | | 5 232 | 777 | 683 | 280 | 1 144 | 1 495 | | 243 | |
| 686 | Zinc | J | 19 228 | 7 268 | 2 488 | 1 153 | 1 108 | 6 588 | 627 | | 16 | |
| | | F | 19 691 | 3 926 | 1 244 | 4 531 | 4 480 | 4 997 | 500 | | 13 | |
| | | M | | 5 173 | 1 479 | 4 177 | 6 772 | 6 643 | 694 | 1 | 1 | 0 |
| 687 | Tin | J | 1 116 | 111 | 13 | 23 | 19 | 2 | 902 | | 46 | |
| | | F | 871 | 171 | 8 | 1 | 12 | 4 | 614 | | 61 | |
| | | M | | 314 | 12 | 3 | 15 | 1 | 528 | | 57 | |
| 688 | Uranium, thorium and alloys | J | 0 | | | | | | | | | |
| | | F | 0 | | | | | | | | | |
| | | M | | | | | | | | | | |
| 689 | Miscellaneous non-ferrous base metals | J | 1 397 | 101 | 440 | 85 | 170 | 54 | 544 | | 3 | |
| | | F | 1 753 | 86 | 755 | 254 | 158 | 27 | 473 | | | |
| | | M | | 234 | 310 | 256 | 340 | 97 | 528 | 10 | | |
| 691 | Metal structures and parts | J | 82 242 | 14 725 | 15 316 | 19 656 | 5 375 | 3 942 | 19 605 | 35 | 2 989 | 599 |
| | | F | 79 729 | 13 363 | 19 757 | 16 090 | 6 131 | 2 602 | 16 999 | 430 | 3 740 | 617 |
| | | M | | 20 628 | 19 036 | 24 194 | 6 990 | 3 063 | 17 311 | 44 | 2 675 | |
| 692 | Metal containers, for storage, transport | J | 21 173 | 4 981 | 3 491 | 3 420 | 1 430 | 1 682 | 3 716 | 11 | 672 | 1 770 |
| | | F | 18 099 | 3 811 | 5 039 | 2 653 | 1 304 | 625 | 2 996 | 174 | 836 | 661 |
| | | M | | 4 541 | 5 572 | 4 024 | 2 388 | 1 555 | 4 222 | 5 | 1 058 | |
| 693 | Wire products and fencing grills | J | 33 617 | 6 790 | 4 193 | 10 540 | 1 544 | 4 783 | 4 222 | 118 | 361 | 1 066 |
| | | F | 33 680 | 5 878 | 7 379 | 7 798 | 1 652 | 5 211 | 4 951 | 89 | 160 | 522 |
| | | M | | 8 067 | 6 904 | 9 769 | 3 396 | 8 653 | 5 709 | 112 | 294 | |
| 694 | Nails, bolts, nuts, screws, etc. | J | 34 174 | 5 972 | 19 812 | 3 958 | 1 453 | 979 | 1 279 | 1 | 710 | 10 |
| | | F | 16 963 | 6 679 | 2 188 | 3 998 | 1 529 | 516 | 1 437 | 5 | 608 | 3 |
| | | M | | 7 861 | 2 608 | 5 490 | 1 540 | 703 | 1 786 | 16 | 600 | |
| 695 | Tools for use in the hand or in machines | J | 9 979 | 4 224 | 1 529 | 1 393 | 275 | 185 | 2 001 | 116 | 253 | 3 |
| | | F | 10 054 | 3 962 | 1 448 | 1 578 | 355 | 147 | 2 086 | 151 | 324 | 3 |
| | | M | | 4 818 | 1 646 | 1 820 | 378 | 129 | 2 585 | 201 | 293 | |
| 696 | Cutlery | J | 1 452 | 457 | 180 | 470 | 30 | 6 | 302 | 2 | 5 | |
| | | F | 1 342 | 556 | 270 | 186 | 21 | 3 | 290 | 4 | 9 | 3 |
| | | M | | 561 | 356 | 277 | 20 | 9 | 372 | 8 | 7 | |
| 697 | Household equipment of base metal, n.e.s. | J | 12 147 | 2 973 | 2 148 | 4 879 | 216 | 148 | 1 126 | 44 | 325 | 288 |
| | | F | 14 149 | 3 625 | 2 611 | 6 105 | 307 | 187 | 807 | 5 | 412 | 90 |
| | | M | | 3 919 | 2 371 | 5 763 | 281 | 228 | 1 300 | 43 | 359 | |
| 699 | Manufactures of base metal, n.e.s. | J | 59 757 | 17 517 | 8 357 | 13 052 | 2 950 | 5 807 | 9 217 | 418 | 1 769 | 670 |
| | | F | 65 614 | 18 591 | 12 606 | 12 810 | 3 189 | 5 173 | 10 776 | 114 | 1 815 | 540 |
| | | M | | 22 276 | 10 049 | 14 764 | 3 282 | 6 775 | 12 125 | 124 | 1 849 | |
| 711 | Steam boilers and auxiliary plant | J | 5 559 | 1 841 | 572 | 314 | 237 | 170 | 2 234 | | 191 | |
| | | F | 6 183 | 1 273 | 577 | 124 | 341 | 618 | 3 023 | | 227 | |
| | | M | | 1 242 | 1 234 | 414 | 233 | 533 | 2 384 | 40 | 429 | |
| 712 | Steam engines, turbines | J | 1 145 | 650 | 105 | 105 | 12 | 2 | 270 | | 1 | |
| | | F | 1 812 | 677 | 352 | 23 | 1 | 1 | 758 | | | |
| | | M | | 1 780 | 372 | 40 | 12 | 0 | 2 021 | | | |
| 713 | Internal combustion piston engines | J | 39 106 | 20 933 | 4 501 | 3 530 | 761 | 401 | 8 669 | 14 | 293 | 4 |
| | | F | 41 869 | 20 616 | 5 981 | 3 887 | 766 | 289 | 9 834 | 6 | 477 | 13 |
| | | M | | 22 331 | 4 688 | 2 960 | 782 | 470 | 9 910 | 9 | 430 | |
| 714 | Reaction engines, gas turbines | J | 1 121 | 137 | 142 | 273 | 27 | 5 | 531 | 4 | 2 | |
| | | F | 1 628 | 474 | 369 | 30 | 25 | 21 | 693 | 11 | 5 | |
| | | M | | 356 | 136 | 217 | 23 | 11 | 1 494 | 10 | 1 | |
| 716 | Rotating electric plant, parts | J | 15 521 | 5 063 | 2 850 | 1 232 | 522 | 322 | 4 542 | 6 | 977 | 7 |
| | | F | 16 498 | 4 222 | 3 992 | 2 455 | 173 | 335 | 3 787 | 10 | 1 524 | 0 |
| | | M | | 5 988 | 3 578 | 2 166 | 183 | 240 | 5 038 | 8 | 2 050 | |
| 718 | Other power generating machinery | J | 1 688 | 719 | 394 | 170 | 128 | 19 | 246 | | 12 | |
| | | F | 2 024 | 814 | 590 | 160 | 106 | 45 | 295 | | 14 | |
| | | M | | 1 082 | 1 063 | 183 | 78 | 42 | 316 | | 14 | |
| 721 | Agricultural machinery, excluding tractors | J | 23 087 | 6 383 | 3 838 | 4 642 | 2 018 | 1 422 | 2 470 | | 2 305 | 9 |
| | | F | 26 200 | 7 785 | 4 584 | 4 423 | 2 373 | 1 517 | 2 110 | | 3 407 | |
| | | M | | 11 928 | 5 104 | 5 967 | 2 902 | 850 | 2 763 | 9 | 4 469 | |
| 722 | Tractors, excluding for semi-trailer | J | 26 029 | 9 155 | 2 523 | 3 635 | 925 | 449 | 8 973 | | 369 | |
| | | F | 27 580 | 9 377 | 2 083 | 5 573 | 324 | 353 | 9 763 | | 107 | |
| | | M | | 10 528 | 2 435 | 4 195 | 130 | 593 | 21 274 | | 125 | |

export
EXTRA (EUR 10)

COMMERCE DE LA CE
par groupes de la CTCI

Value in 1000 ECU

Valeurs en 1000 ECU

| SITC CTCI Rev. 2 | Products - Produits | 1985 | EUR 10 | Deutsch- land | France | Italia | Nederland | Belg.-Lux | United Kingdom | Ireland | Danmark | Ελλάδα |
|------------------------|--|------|---------|------------------|--------|---------|-----------|-----------|-------------------|---------|---------|--------|
| 677 | Fils de fer ou d'acier | J | 44 381 | 12 604 | 8 627 | 6 323 | 1 100 | 8 618 | 6 811 | | 255 | 43 |
| | | F | 44 218 | 12 130 | 10 807 | 5 585 | 1 093 | 7 075 | 7 272 | 13 | 243 | |
| | | M | | 15 448 | 11 623 | 6 843 | 1 311 | 8 615 | 9 295 | 4 | 364 | |
| 678 | Tuyaux, accessoires, en fonte, fer, acier | J | 425 856 | 163 560 | 66 390 | 111 306 | 11 305 | 24 664 | 31 828 | 7 | 3 508 | 13 288 |
| | | F | 421 711 | 175 054 | 72 062 | 90 842 | 8 686 | 28 194 | 34 647 | 14 | 3 597 | 8 615 |
| | | M | | 173 033 | 69 587 | 161 266 | 9 473 | 23 246 | 38 730 | 13 | 4 559 | |
| 679 | Ouvrages bruts, en fonte, fer, acier | J | 18 393 | 6 511 | 4 078 | 2 360 | 195 | 143 | 3 737 | | 1 369 | |
| | | F | 18 817 | 8 007 | 3 400 | 1 423 | 60 | 429 | 3 885 | | 1 613 | |
| | | M | | 10 282 | 2 334 | 2 068 | 67 | 345 | 5 010 | | 1 691 | |
| 681 | Argent, platine, métaux de la mine platine | J | 76 230 | 24 840 | 9 764 | 230 | 211 | 5 794 | 34 700 | | 691 | |
| | | F | 85 002 | 22 784 | 1 759 | 5 505 | 485 | 16 446 | 37 562 | | 411 | |
| | | M | | 23 389 | 8 390 | 10 364 | 349 | 10 128 | 30 474 | | 483 | |
| 682 | Cuivre | J | 150 645 | 72 682 | 14 644 | 13 375 | 7 740 | 20 557 | 18 638 | 655 | 806 | 1 548 |
| | | F | 161 416 | 66 053 | 34 125 | 10 443 | 8 893 | 15 993 | 23 510 | 799 | 637 | 963 |
| | | M | | 81 911 | 25 686 | 13 199 | 9 215 | 15 913 | 25 612 | 660 | 292 | |
| 683 | Nickel | J | 24 998 | 11 951 | 1 287 | 549 | 845 | 142 | 10 121 | 101 | 2 | |
| | | F | 24 702 | 9 159 | 5 853 | 415 | 110 | 52 | 8 955 | 158 | | |
| | | M | | 10 813 | 5 026 | 489 | 239 | 34 | 6 862 | 171 | 1 | |
| 684 | Aluminium | J | 190 635 | 67 754 | 32 041 | 22 033 | 8 509 | 23 153 | 18 342 | 56 | 4 474 | 14 273 |
| | | F | 169 629 | 64 706 | 34 091 | 15 703 | 5 009 | 20 433 | 18 814 | 70 | 4 463 | 6 340 |
| | | M | | 81 507 | 37 038 | 20 821 | 5 641 | 21 125 | 22 830 | 6 | 4 488 | |
| 685 | Plomb | J | 12 286 | 4 177 | 608 | 974 | 321 | 1 114 | 4 238 | 4 | 302 | 548 |
| | | F | 7 576 | 3 027 | 676 | 259 | 366 | 1 292 | 1 611 | 69 | 276 | |
| | | M | | 4 624 | 471 | 536 | 264 | 1 088 | 3 165 | 17 | 187 | |
| 686 | Zinc | J | 24 160 | 9 022 | 3 189 | 1 360 | 1 338 | 8 236 | 974 | | 41 | |
| | | F | 24 963 | 5 282 | 1 968 | 4 984 | 5 450 | 6 393 | 871 | | 14 | 1 |
| | | M | | 6 877 | 1 934 | 4 625 | 8 866 | 8 867 | 1 250 | 17 | 4 | |
| 687 | Étain | J | 16 399 | 1 415 | 116 | 343 | 296 | 35 | 13 676 | | 518 | |
| | | F | 12 753 | 1 968 | 111 | 11 | 160 | 63 | 9 457 | | 983 | |
| | | M | | 3 446 | 147 | 51 | 209 | 14 | 8 457 | | 918 | |
| 688 | Uranium, thorium et alliages | J | 3 | | | | | | 3 | | | |
| | | F | 5 | | | | | | 5 | | | |
| | | M | | | | | | | | | | |
| 689 | Autres métaux communs non ferreux | J | 8 875 | 834 | 3 248 | 239 | 752 | 380 | 3 405 | | 17 | |
| | | F | 11 123 | 837 | 3 800 | 1 017 | 1 383 | 498 | 3 588 | | | |
| | | M | | 2 038 | 2 388 | 1 004 | 2 075 | 359 | 3 924 | 18 | 2 | |
| 691 | Constructions métalliques et parties | J | 231 663 | 37 042 | 34 788 | 45 885 | 47 058 | 19 863 | 40 305 | 336 | 5 444 | 942 |
| | | F | 223 206 | 36 327 | 52 073 | 34 608 | 35 311 | 9 197 | 44 282 | 2 295 | 8 430 | 683 |
| | | M | | 48 211 | 49 067 | 49 092 | 13 638 | 9 685 | 39 769 | 516 | 6 079 | |
| 692 | Réservoirs, fûts etc., en métal | J | 57 500 | 13 990 | 9 515 | 9 151 | 4 579 | 3 544 | 10 274 | 129 | 2 370 | 3 948 |
| | | F | 50 292 | 11 738 | 11 605 | 6 513 | 4 649 | 1 656 | 9 251 | 368 | 2 986 | 1 526 |
| | | M | | 15 992 | 18 866 | 10 237 | 7 912 | 2 523 | 10 426 | 41 | 2 920 | |
| 693 | Ouvrages en fils métalliques, grillages | J | 47 330 | 12 590 | 7 082 | 11 348 | 2 250 | 5 872 | 6 197 | 539 | 489 | 963 |
| | | F | 54 990 | 12 332 | 12 581 | 10 770 | 1 968 | 7 562 | 8 323 | 522 | 307 | 625 |
| | | M | | 14 704 | 13 418 | 13 670 | 4 024 | 8 569 | 9 694 | 529 | 556 | |
| 694 | Clouterie et boulonnerie | J | 48 342 | 21 241 | 7 180 | 9 442 | 2 686 | 1 359 | 4 995 | 4 | 1 397 | 38 |
| | | F | 52 664 | 22 856 | 9 439 | 9 435 | 2 940 | 821 | 5 572 | 76 | 1 517 | 8 |
| | | M | | 26 090 | 9 526 | 12 025 | 2 855 | 1 075 | 7 212 | 147 | 1 383 | |
| 695 | Outils à main et pour machines | J | 140 774 | 64 526 | 20 332 | 13 162 | 6 935 | 5 711 | 25 780 | 2 071 | 2 166 | 91 |
| | | F | 144 859 | 66 705 | 19 621 | 15 020 | 6 275 | 3 808 | 28 118 | 2 670 | 2 591 | 51 |
| | | M | | 75 669 | 22 400 | 17 499 | 8 088 | 4 572 | 31 256 | 2 988 | 2 480 | |
| 696 | Coutellerie | J | 25 692 | 11 348 | 3 290 | 3 344 | 1 436 | 143 | 5 907 | 42 | 182 | |
| | | F | 28 588 | 14 027 | 4 887 | 2 612 | 943 | 134 | 5 599 | 76 | 223 | 87 |
| | | M | | 15 520 | 5 510 | 3 489 | 1 384 | 103 | 6 804 | 124 | 237 | |
| 697 | Articles métalliques pour usage domestiq. | J | 59 860 | 16 833 | 11 952 | 20 731 | 1 211 | 955 | 5 651 | 125 | 1 682 | 720 |
| | | F | 71 551 | 19 497 | 14 456 | 26 600 | 1 728 | 1 114 | 5 627 | 34 | 2 049 | 446 |
| | | M | | 21 043 | 14 328 | 26 312 | 1 547 | 1 030 | 7 919 | 134 | 1 921 | |
| 699 | Articles manufact. en mét. communs, n.d.a. | J | 257 240 | 91 960 | 42 632 | 50 344 | 10 270 | 11 301 | 38 219 | 2 498 | 7 558 | 2 458 |
| | | F | 267 981 | 92 805 | 52 665 | 47 412 | 11 595 | 10 436 | 42 001 | 1 239 | 8 137 | 1 691 |
| | | M | | 112 502 | 43 247 | 55 826 | 13 275 | 11 939 | 46 470 | 1 378 | 8 964 | |
| 711 | Chaudières et leurs appareils auxiliaires | J | 39 891 | 14 302 | 6 198 | 4 938 | 1 656 | 609 | 11 126 | | 1 062 | |
| | | F | 34 821 | 10 175 | 4 284 | 1 105 | 3 890 | 961 | 13 268 | | 1 138 | |
| | | M | | 12 889 | 9 129 | 2 583 | 1 468 | 1 028 | 11 989 | 443 | 2 441 | |
| 712 | Machine à vapeur, locomob., turb. à vapeur | J | 29 606 | 19 756 | 2 302 | 2 329 | 141 | 439 | 4 520 | 13 | 106 | |
| | | F | 45 572 | 17 734 | 11 320 | 1 630 | 20 | 80 | 14 788 | | | |
| | | M | | 31 667 | 9 244 | 1 572 | 292 | 5 | 15 857 | | 5 | |
| 713 | Moteurs à pistons | J | 352 099 | 181 664 | 47 829 | 34 118 | 6 868 | 5 257 | 70 652 | 346 | 5 338 | 27 |
| | | F | 355 146 | 164 187 | 52 549 | 38 082 | 7 533 | 1 618 | 83 973 | 457 | 6 711 | 36 |
| | | M | | 198 889 | 48 283 | 35 149 | 8 558 | 4 064 | 83 296 | 568 | 5 648 | |
| 714 | Propulseurs à réaction, turbines à gaz | J | 286 905 | 43 541 | 55 654 | 13 276 | 12 226 | 4 781 | 155 791 | 1 330 | 306 | |
| | | F | 381 080 | 69 084 | 83 437 | 13 589 | 7 500 | 7 056 | 194 949 | 4 474 | 991 | |
| | | M | | 80 666 | 50 129 | 20 273 | 10 402 | 7 038 | 139 208 | 2 808 | 917 | |
| 716 | Machine et appareils élect. rotatifs | J | 156 785 | 58 722 | 32 059 | 11 149 | 6 896 | 2 633 | 37 560 | 133 | 7 574 | 59 |
| | | F | 167 984 | 48 471 | 38 231 | 29 997 | 1 956 | 4 650 | 34 366 | 303 | 10 005 | 5 |
| | | M | | 68 849 | 39 042 | 16 409 | 2 967 | 2 395 | 45 472 | 178 | 12 419 | |
| 718 | Autres moteurs et machines motrices | J | 40 676 | 10 028 | 5 369 | 3 719 | 1 634 | 16 768 | 2 891 | 126 | 141 | |
| | | F | 83 676 | 14 876 | 8 579 | 5 227 | 993 | 48 216 | 5 609 | 1 | 175 | |
| | | M | | 98 385 | 16 983 | 3 290 | 1 036 | 13 590 | 3 806 | | 174 | |
| 721 | Machines agricoles, sauf tracteurs | J | 112 973 | 30 861 | 17 665 | 19 161 | 12 429 | 9 543 | 13 515 | 3 | 9 774 | 22 |
| | | F | 124 284 | 38 474 | 20 620 | 18 903 | 9 958 | 10 844 | 11 250 | 10 | 14 225 | |
| | | M | | 58 033 | 25 978 | 26 985 | 13 919 | 5 372 | 14 184 | 60 | 17 418 | |
| 722 | Tracteurs, sauf pour semi-remorques | J | 113 289 | 45 620 | 11 613 | 17 649 | 1 375 | 1 747 | 34 849 | | 436 | |
| | | F | 130 835 | 47 736 | 10 778 | 26 818 | 986 | 1 670 | 42 665 | | 182 | |
| | | M | | 57 749 | 11 718 | 20 811 | 248 | 3 200 | 83 617 | | 435 | |

Quantity in 1000 kg

Quantités en 1000 kg

| SITC CTCI Rev. 2 | Products - Produits | 1985 | EUR 10 | Deutsch- land | France | Italia | Nederland | Belg.-Lux | United Kingdom | Ireland | Danmark | Ελλάδα |
|------------------------|---|------|--------|------------------|--------|--------|-----------|-----------|-------------------|---------|---------|--------|
| 723 | Civil engineering equipment | J | 53 372 | 17 296 | 8 918 | 8 146 | 2 958 | 3 491 | 10 594 | 1 215 | 754 | 3 |
| | | F | 58 837 | 19 744 | 11 149 | 5 722 | 3 805 | 3 470 | 14 085 | 143 | 716 | |
| | | M | | 22 829 | 10 704 | 7 821 | 4 312 | 2 989 | 11 930 | 42 | 563 | |
| 724 | Textile and leather machinery, n.e.s. | J | 21 793 | 10 919 | 1 366 | 5 212 | 674 | 1 436 | 1 910 | 20 | 255 | 1 |
| | | F | 24 052 | 9 154 | 1 946 | 6 519 | 607 | 2 776 | 2 704 | 49 | 296 | 1 |
| | | M | | 13 038 | 1 703 | 6 775 | 719 | 1 676 | 2 055 | 81 | 273 | |
| 725 | Paper and pulp mill machinery | J | 6 633 | 3 706 | 627 | 1 038 | 83 | 105 | 1 012 | 21 | 41 | 3 |
| | | F | 6 016 | 3 559 | 594 | 732 | 171 | 47 | 844 | 40 | 26 | |
| | | M | | 4 490 | 870 | 761 | 83 | 41 | 1 184 | 55 | 177 | |
| 726 | Printing and bookbinding machinery | J | 8 186 | 5 156 | 248 | 592 | 291 | 123 | 1 702 | | 73 | 1 |
| | | F | 8 112 | 4 776 | 435 | 493 | 170 | 144 | 1 980 | | 114 | 0 |
| | | M | | 6 119 | 426 | 944 | 244 | 162 | 1 612 | 1 | 135 | |
| 727 | Food processing machinery, non-domestic | J | 7 656 | 1 107 | 444 | 2 062 | 651 | 786 | 2 022 | 11 | 572 | 1 |
| | | F | 6 119 | 1 159 | 664 | 1 241 | 947 | 611 | 881 | 10 | 503 | 3 |
| | | M | | 1 400 | 820 | 1 681 | 591 | 609 | 933 | 9 | 940 | |
| 728 | Other specialized machinery | J | 48 645 | 17 635 | 5 110 | 15 277 | 1 193 | 1 126 | 6 868 | 170 | 1 241 | 25 |
| | | F | 45 728 | 16 592 | 4 907 | 12 703 | 1 471 | 571 | 6 282 | 361 | 2 825 | 16 |
| | | M | | 18 647 | 6 257 | 14 374 | 1 414 | 1 479 | 7 877 | 403 | 2 005 | |
| 736 | Machine-tools for working metal | J | 23 954 | 12 277 | 1 583 | 4 187 | 282 | 1 060 | 4 154 | 13 | 396 | 2 |
| | | F | 22 642 | 10 403 | 1 733 | 4 441 | 367 | 549 | 4 735 | 8 | 405 | 1 |
| | | M | | 11 132 | 1 858 | 4 028 | 409 | 476 | 4 992 | 13 | 357 | |
| 737 | Metalworking machinery, n.e.s. | J | 11 432 | 4 458 | 702 | 2 021 | 103 | 971 | 3 064 | 2 | 111 | |
| | | F | 10 391 | 3 677 | 788 | 2 119 | 105 | 751 | 2 762 | 21 | 168 | |
| | | M | | 5 553 | 1 554 | 2 823 | 89 | 815 | 2 457 | 2 | 135 | |
| 741 | Heating and cooling equipment | J | 32 187 | 8 993 | 5 154 | 9 981 | 887 | 1 662 | 3 227 | 123 | 2 150 | 10 |
| | | F | 35 428 | 8 361 | 6 998 | 10 779 | 784 | 1 798 | 4 731 | 200 | 1 772 | 5 |
| | | M | | 11 618 | 10 992 | 11 762 | 1 294 | 1 591 | 3 181 | 292 | 2 092 | |
| 742 | Pumps for liquids etc. | J | 12 002 | 3 720 | 1 873 | 2 926 | 438 | 207 | 1 958 | 41 | 832 | 7 |
| | | F | 12 610 | 4 113 | 2 274 | 2 732 | 480 | 277 | 1 892 | 80 | 713 | 49 |
| | | M | | 4 670 | 2 418 | 4 011 | 546 | 137 | 2 110 | 44 | 656 | |
| 743 | Pumps, n.e.s.; fans; centrifuges, etc. | J | 30 578 | 7 554 | 5 963 | 8 925 | 375 | 780 | 5 943 | 69 | 964 | 5 |
| | | F | 27 152 | 7 282 | 5 560 | 7 254 | 405 | 812 | 4 409 | 35 | 1 393 | 2 |
| | | M | | 9 586 | 6 587 | 8 498 | 470 | 804 | 5 108 | 217 | 1 214 | |
| 744 | Mechanical handling equipment | J | 39 381 | 11 630 | 8 081 | 6 683 | 1 840 | 860 | 8 974 | 139 | 1 160 | 14 |
| | | F | 39 202 | 13 444 | 6 555 | 5 534 | 2 148 | 633 | 9 134 | 143 | 1 582 | 29 |
| | | M | | 16 827 | 9 329 | 7 647 | 1 805 | 543 | 7 981 | 176 | 1 851 | |
| 745 | Non-electrical machinery, tools, etc. | J | 14 038 | 6 737 | 1 179 | 2 891 | 517 | 291 | 1 429 | 114 | 877 | 3 |
| | | F | 12 424 | 5 837 | 1 071 | 2 201 | 389 | 148 | 1 580 | 126 | 1 069 | 3 |
| | | M | | 8 359 | 2 013 | 3 181 | 527 | 139 | 1 727 | 149 | 998 | |
| 749 | Non-electrical machinery, parts, etc., n.e.s. | J | 42 957 | 17 884 | 5 115 | 9 929 | 1 311 | 907 | 6 943 | 44 | 813 | 11 |
| | | F | 44 408 | 18 502 | 6 785 | 8 428 | 1 144 | 867 | 7 210 | 31 | 1 430 | 11 |
| | | M | | 20 738 | 7 344 | 11 000 | 1 090 | 1 048 | 7 753 | 49 | 1 232 | |
| 751 | Office machines | J | 3 222 | 1 213 | 134 | 226 | 834 | 24 | 703 | 7 | 81 | |
| | | F | 3 934 | 1 184 | 205 | 223 | 1 403 | 26 | 805 | 2 | 86 | |
| | | M | | 1 287 | 190 | 207 | 1 055 | 41 | 688 | 4 | 86 | |
| 752 | ADP machines and units thereof | J | 3 951 | 774 | 285 | 1 343 | 413 | 78 | 898 | 120 | 40 | 0 |
| | | F | 3 193 | 842 | 328 | 605 | 228 | 67 | 744 | 122 | 257 | |
| | | M | | 987 | 380 | 508 | 280 | 69 | 867 | 257 | 42 | |
| 759 | Office and ADP machine parts and access. | J | 2 796 | 530 | 170 | 320 | 600 | 43 | 953 | 115 | 65 | 0 |
| | | F | 3 350 | 520 | 199 | 306 | 669 | 37 | 1 414 | 140 | 65 | |
| | | M | | 570 | 234 | 364 | 746 | 51 | 1 350 | 185 | 72 | |
| 761 | Television receivers | J | 2 880 | 1 620 | 105 | 334 | 469 | 250 | 250 | | 102 | |
| | | F | 2 462 | 1 234 | 115 | 362 | 383 | 292 | 238 | | 76 | |
| | | M | | 1 578 | 107 | 309 | 352 | 238 | | | 92 | |
| 762 | Radio broadcast receivers | J | 414 | 178 | 61 | 16 | 65 | 62 | 32 | | 32 | |
| | | F | 415 | 195 | 65 | 32 | 62 | 23 | 630 | | 38 | |
| | | M | | 254 | 90 | 27 | 59 | 36 | | | 23 | |
| 763 | Sound recorders, phonographs | J | 588 | 314 | 46 | 14 | 15 | 41 | 112 | | 46 | 0 |
| | | F | 584 | 294 | 61 | 7 | 14 | 35 | 132 | | 41 | |
| | | M | | 339 | 57 | 12 | 18 | 70 | 148 | 2 | 41 | |
| 764 | Telecomm. equipment, parts, acc., n.e.s. | J | 6 723 | 1 998 | 888 | 617 | 809 | 520 | 1 314 | 94 | 477 | 6 |
| | | F | 7 178 | 2 399 | 922 | 654 | 507 | 550 | 1 386 | 88 | 672 | 0 |
| | | M | | 2 666 | 1 289 | 807 | 493 | 825 | 1 481 | 124 | 510 | |
| 771 | Electric power machinery, n.e.s. | J | 11 438 | 4 145 | 1 569 | 2 216 | 668 | 1 050 | 1 399 | 39 | 351 | 1 |
| | | F | 11 194 | 3 612 | 1 537 | 1 344 | 553 | 1 027 | 2 529 | 147 | 400 | 45 |
| | | M | | 3 826 | 2 860 | 1 643 | 562 | 1 105 | 1 677 | 33 | 319 | |
| 772 | Switchgear etc and parts n.e.s. | J | 16 152 | 6 446 | 3 074 | 1 927 | 456 | 265 | 3 673 | 64 | 187 | 60 |
| | | F | 16 509 | 6 387 | 4 036 | 1 787 | 482 | 192 | 3 294 | 72 | 185 | 74 |
| | | M | | 7 687 | 3 700 | 2 256 | 486 | 281 | 3 858 | 79 | 295 | |
| 773 | Electrical distributing machinery | J | 29 654 | 10 650 | 6 175 | 3 938 | 5 | 664 | 6 287 | 278 | 526 | 1 131 |
| | | F | 30 371 | 7 884 | 8 929 | 3 687 | 6 | 756 | 6 691 | 572 | 142 | 1 704 |
| | | M | | 11 210 | 18 054 | 3 308 | 26 | 484 | 7 634 | 592 | 188 | |
| 774 | Electro-medical and radiological app. | J | 864 | 444 | 59 | 89 | 54 | 12 | 152 | 2 | 52 | |
| | | F | 891 | 455 | 109 | 64 | 27 | 13 | 126 | | 97 | |
| | | M | | 714 | 87 | 61 | 12 | 24 | 125 | 5 | 115 | |
| 775 | Domestic equipment, n.e.s. | J | 21 644 | 8 839 | 2 709 | 6 401 | 465 | 273 | 1 131 | 100 | 1 690 | 36 |
| | | F | 25 419 | 8 713 | 3 631 | 8 980 | 568 | 171 | 1 217 | 183 | 1 944 | 12 |
| | | M | | 9 375 | 3 901 | 11 101 | 611 | 234 | 1 340 | 378 | 1 983 | |
| 776 | Transistors, valves, tubes, etc. | J | 3 682 | 2 172 | 548 | 457 | 1 | 88 | 392 | 20 | 2 | 2 |
| | | F | 3 487 | 1 693 | 424 | 625 | 1 | 59 | 663 | 18 | 3 | 1 |
| | | M | | 2 452 | 805 | 667 | 1 | 64 | 581 | 19 | 3 | |
| 778 | Other electrical machinery n.e.s. | J | 37 129 | 14 413 | 5 810 | 9 068 | 1 465 | 1 102 | 4 117 | 12 | 1 131 | 11 |
| | | F | 45 787 | 14 001 | 10 322 | 11 755 | 1 427 | 1 521 | 5 258 | 10 | 1 492 | 1 |
| | | M | | 16 983 | 8 215 | 16 675 | 1 627 | 860 | 6 253 | 8 | 1 257 | |

Value in 1000 ECU

Valeurs en 1000 ECU

| SITC CTCI Rev. 2 | Products - Produits | 1985 | EUR 10 | Deutsch- land | France | Italia | Nederland | Belg.-Lux | United Kingdom | Ireland | Danmark | Ελλάδα |
|------------------------|--|------|---------|------------------|---------|---------|-----------|-----------|-------------------|---------|---------|--------|
| 723 | Matériel de génie civil et construction | J | 275 844 | 82 100 | 50 370 | 36 107 | 14 613 | 17 245 | 70 212 | 3 129 | 2 068 | 47 |
| | | F | 307 631 | 90 157 | 60 001 | 26 584 | 17 777 | 16 158 | 94 109 | 260 | 2 538 | |
| | | M | | 116 548 | 62 175 | 38 683 | 20 504 | 14 917 | 81 165 | 138 | 2 309 | |
| 724 | Machines pour indust. textile, cuirs, peaux | J | 299 815 | 168 993 | 19 900 | 58 963 | 9 945 | 13 870 | 25 445 | 263 | 2 414 | 22 |
| | | F | 310 358 | 151 979 | 20 844 | 74 205 | 6 097 | 26 141 | 27 383 | 668 | 3 029 | 12 |
| | | M | | 206 237 | 23 429 | 87 801 | 10 132 | 15 683 | 30 822 | 1 017 | 2 970 | |
| 725 | Machines pour la fabrication de papier | J | 73 363 | 46 758 | 6 821 | 9 226 | 1 202 | 350 | 8 668 | 90 | 246 | 2 |
| | | F | 76 222 | 48 711 | 5 863 | 11 140 | 1 161 | 302 | 8 151 | 534 | 342 | 18 |
| | | M | | 51 101 | 11 170 | 9 965 | 1 188 | 458 | 9 632 | 971 | 652 | |
| 726 | Machines p. imprimerie, brochage, reliure | J | 143 081 | 94 096 | 3 977 | 9 687 | 4 135 | 1 729 | 27 479 | 21 | 1 941 | 16 |
| | | F | 146 023 | 85 665 | 6 870 | 8 251 | 1 843 | 2 678 | 38 540 | 15 | 2 159 | 2 |
| | | M | | 110 235 | 7 266 | 12 877 | 4 137 | 2 465 | 30 929 | 144 | 3 826 | |
| 727 | Mach. indust. aliment. sf appareils ménagers | J | 99 698 | 18 534 | 4 924 | 32 093 | 13 437 | 4 718 | 20 043 | 172 | 5 757 | 20 |
| | | F | 81 400 | 17 601 | 6 646 | 20 763 | 16 811 | 3 716 | 8 663 | 164 | 6 790 | 246 |
| | | M | | 24 118 | 16 766 | 26 894 | 10 876 | 3 466 | 10 188 | 138 | 11 432 | |
| 728 | Aut. mach. appar. spécialisés p. industries | J | 535 618 | 223 737 | 45 552 | 139 649 | 22 661 | 12 983 | 77 925 | 648 | 12 317 | 146 |
| | | F | 513 392 | 211 809 | 50 490 | 127 167 | 23 058 | 5 891 | 73 256 | 1 215 | 20 268 | 138 |
| | | M | | 257 943 | 53 625 | 146 478 | 17 542 | 8 736 | 85 859 | 2 092 | 17 890 | |
| 736 | Machines-outils pour travail métaux | J | 295 448 | 175 117 | 20 386 | 45 940 | 3 993 | 8 129 | 38 883 | 248 | 2 696 | 56 |
| | | F | 261 455 | 140 412 | 24 911 | 47 631 | 3 166 | 4 336 | 36 974 | 197 | 3 811 | 17 |
| | | M | | 173 742 | 20 468 | 52 727 | 5 273 | 3 987 | 42 383 | 203 | 3 176 | |
| 737 | Autres machines pour travail métaux | J | 73 238 | 30 849 | 5 937 | 19 435 | 1 736 | 3 711 | 10 536 | 77 | 957 | |
| | | F | 75 441 | 24 682 | 8 702 | 22 051 | 1 470 | 2 653 | 13 726 | 923 | 1 234 | |
| | | M | | 37 363 | 9 343 | 17 707 | 1 483 | 2 209 | 12 428 | 60 | 1 477 | |
| 741 | Machines appar. p. chauffage, réfrigération | J | 315 655 | 101 627 | 45 038 | 78 741 | 11 790 | 13 553 | 35 316 | 1 905 | 27 626 | 59 |
| | | F | 301 586 | 87 800 | 61 871 | 73 491 | 8 610 | 11 970 | 35 657 | 3 616 | 18 542 | 29 |
| | | M | | 110 130 | 79 297 | 79 493 | 11 592 | 11 927 | 39 865 | 4 183 | 27 698 | |
| 742 | Pompes pour liquides | J | 167 489 | 66 767 | 24 499 | 31 387 | 7 347 | 2 953 | 25 867 | 514 | 8 120 | 35 |
| | | F | 179 245 | 70 587 | 34 287 | 27 543 | 7 728 | 3 154 | 27 964 | 787 | 7 058 | 137 |
| | | M | | 79 547 | 28 491 | 37 496 | 9 007 | 1 944 | 33 128 | 606 | 6 656 | |
| 743 | Aut. pompes, ventilat., centrifugeuses, etc. | J | 298 107 | 96 447 | 55 001 | 65 219 | 6 361 | 8 789 | 55 785 | 1 360 | 9 116 | 29 |
| | | F | 269 392 | 88 047 | 53 305 | 47 209 | 8 427 | 10 937 | 49 649 | 771 | 11 037 | 10 |
| | | M | | 117 176 | 62 358 | 48 204 | 7 283 | 9 468 | 61 197 | 2 097 | 9 609 | |
| 744 | Équipement mécanique de manutention | J | 230 750 | 79 128 | 52 725 | 30 938 | 9 183 | 4 286 | 47 447 | 744 | 6 263 | 36 |
| | | F | 239 484 | 90 926 | 41 740 | 27 747 | 11 051 | 2 969 | 54 965 | 990 | 8 968 | 128 |
| | | M | | 110 516 | 54 101 | 40 555 | 9 580 | 3 961 | 47 388 | 1 403 | 12 065 | |
| 745 | Aut. machines, appareils et outils non électr. | J | 237 396 | 122 915 | 20 828 | 51 613 | 8 408 | 3 608 | 20 574 | 431 | 8 885 | 134 |
| | | F | 217 252 | 110 820 | 15 447 | 46 226 | 5 805 | 2 066 | 24 509 | 505 | 11 814 | 60 |
| | | M | | 151 105 | 21 552 | 60 611 | 8 816 | 3 514 | 26 945 | 582 | 10 490 | |
| 749 | Parties et accessoires de machines, n.d.a. | J | 444 587 | 188 259 | 64 745 | 85 550 | 15 147 | 10 978 | 67 088 | 1 671 | 11 013 | 136 |
| | | F | 457 454 | 190 508 | 82 928 | 74 482 | 10 895 | 10 267 | 69 642 | 1 741 | 16 853 | 138 |
| | | M | | 220 096 | 88 180 | 94 529 | 11 004 | 12 019 | 76 079 | 2 351 | 16 535 | |
| 751 | Machines et appareils de bureau | J | 83 996 | 30 791 | 5 162 | 7 747 | 18 380 | 800 | 18 366 | 802 | 1 948 | |
| | | F | 104 985 | 33 760 | 6 043 | 9 011 | 30 582 | 646 | 22 628 | 252 | 2 063 | |
| | | M | | 35 965 | 6 417 | 8 973 | 22 738 | 1 005 | 22 091 | 463 | 2 148 | |
| 752 | Mach. automat. p. traitement informatique | J | 370 408 | 78 932 | 31 772 | 107 334 | 34 461 | 9 615 | 83 764 | 20 578 | 3 946 | 6 |
| | | F | 320 297 | 88 191 | 45 071 | 48 334 | 21 580 | 10 408 | 74 859 | 28 703 | 3 151 | 0 |
| | | M | | 112 172 | 54 209 | 42 640 | 26 583 | 8 032 | 94 653 | 58 002 | 7 015 | |
| 759 | Parties et accessoires pour mach. 751+752 | J | 268 067 | 60 829 | 37 892 | 28 675 | 40 811 | 5 910 | 72 958 | 18 035 | 2 948 | 9 |
| | | F | 301 773 | 58 335 | 51 701 | 21 336 | 43 433 | 3 836 | 92 382 | 27 159 | 3 584 | 7 |
| | | M | | 68 076 | 47 576 | 26 801 | 47 222 | 7 077 | 107 140 | 33 647 | 4 011 | |
| 761 | Récepteurs de télévision | J | 41 580 | 21 959 | 1 756 | 4 139 | 7 335 | 4 795 | 3 | 1 591 | 2 | |
| | | F | 37 336 | 18 432 | 2 124 | 4 734 | 6 409 | 4 477 | 4 | 1 156 | | |
| | | M | | 24 329 | 2 137 | 3 371 | 5 331 | 3 964 | | 1 692 | | |
| 762 | Récepteurs de radiodiffusion | J | 11 155 | 6 251 | 1 782 | 505 | 883 | 611 | 48 | 1 075 | | |
| | | F | 12 347 | 6 961 | 2 710 | 529 | 734 | 425 | 88 | 900 | | |
| | | M | | 10 793 | 2 524 | 392 | 808 | 727 | 27 | 788 | | |
| 763 | Phonographes, machines à dicter, etc. | J | 25 758 | 13 097 | 2 789 | 255 | 652 | 1 648 | 5 373 | 14 | 1 930 | |
| | | F | 23 157 | 11 561 | 2 149 | 329 | 602 | 1 008 | 5 682 | 7 | 1 818 | 1 |
| | | M | | 14 336 | 2 373 | 347 | 813 | 2 315 | 8 847 | 259 | 1 888 | |
| 764 | Appareils de télécommunication, n.d.a. | J | 404 698 | 118 765 | 77 020 | 71 821 | 38 098 | 15 164 | 61 015 | 7 931 | 14 874 | 10 |
| | | F | 403 179 | 114 228 | 88 545 | 78 384 | 25 379 | 21 693 | 50 621 | 6 879 | 17 444 | 6 |
| | | M | | 147 275 | 128 137 | 76 996 | 23 733 | 26 689 | 77 390 | 12 371 | 16 931 | |
| 771 | Mach. p. production et transformation d'élect. | J | 84 812 | 34 263 | 13 226 | 15 849 | 5 103 | 4 753 | 8 116 | 322 | 2 924 | 256 |
| | | F | 79 720 | 33 168 | 12 760 | 8 503 | 4 255 | 5 075 | 12 219 | 790 | 2 859 | 101 |
| | | M | | 36 656 | 17 770 | 11 154 | 3 952 | 4 216 | 9 353 | 310 | 2 982 | |
| 772 | Appareils pour coupure, connexion, etc. | J | 366 664 | 162 377 | 77 975 | 34 790 | 11 642 | 7 158 | 61 058 | 5 357 | 5 836 | 471 |
| | | F | 385 693 | 161 763 | 97 035 | 37 267 | 11 269 | 5 492 | 61 256 | 4 826 | 5 988 | 797 |
| | | M | | 201 805 | 83 876 | 41 247 | 13 557 | 7 049 | 66 830 | 6 213 | 8 558 | |
| 773 | Équipement pour distribution d'électricité | J | 117 228 | 40 588 | 24 363 | 18 439 | 72 | 2 591 | 25 904 | 886 | 2 000 | 2 415 |
| | | F | 115 212 | 34 017 | 37 208 | 12 629 | 74 | 2 401 | 22 438 | 1 540 | 1 124 | 3 781 |
| | | M | | 45 312 | 57 013 | 12 942 | 101 | 1 854 | 27 698 | 1 985 | 1 536 | |
| 774 | Appar. électricité médicale et de radiologie | J | 79 098 | 45 271 | 5 181 | 3 220 | 6 377 | 1 087 | 14 406 | 25 | 3 531 | |
| | | F | 75 570 | 44 449 | 5 927 | 3 471 | 2 559 | 911 | 11 345 | 14 | 6 894 | |
| | | M | | 62 284 | 7 257 | 3 012 | 1 971 | 2 702 | 8 864 | 76 | 8 486 | |
| 775 | Machines et appareils à usage domestique | J | 128 016 | 59 777 | 16 378 | 26 384 | 4 691 | 1 763 | 9 333 | 826 | 8 661 | 203 |
| | | F | 150 423 | 58 675 | 22 902 | 38 288 | 5 581 | 1 428 | 11 105 | 1 554 | 10 780 | 110 |
| | | M | | 64 796 | 24 038 | 46 782 | 6 676 | 1 818 | 12 260 | 1 676 | 10 864 | |
| 776 | Lampes et tubes électroniques, etc. | J | 191 420 | 70 947 | 34 390 | 25 527 | 258 | 1 730 | 49 379 | 8 474 | 674 | 41 |
| | | F | 198 946 | 70 457 | 37 983 | 28 342 | 252 | 1 856 | 53 808 | 5 369 | 863 | 16 |
| | | M | | 95 450 | 40 814 | 28 591 | 362 | 1 546 | 57 709 | 8 884 | 662 | |
| 778 | Autres machines et appar. électr., n.d.a. | J | 297 074 | 136 032 | 45 029 | 34 589 | 17 636 | 8 731 | 47 259 | 1 442 | 6 309 | 47 |
| | | F | 307 198 | 140 529 | 54 842 | 31 790 | 11 247 | 6 628 | 53 707 | 1 180 | 7 258 | 17 |
| | | M | | 163 715 | 60 577 | 38 407 | 12 559 | 7 039 | 64 860 | 1 306 | 6 884 | |

EC TRADE
by SITC groups

export
EXTRA (EUR 10)

Quantity in 1000 kg

Quantités en 1000 kg

| SITC CTCI Rev. 2 | Products - Produits | 1985 | EUR 10 | Deutsch- land | France | Italia | Nederland | Belg.-Lux | United Kingdom | Ireland | Danmark | Ελλάδα | |
|------------------------|---|------|---------|------------------|---------|--------|-----------|-----------|-------------------|---------|---------|--------|---|
| 781 | Passenger motor vehicles, excluding buses | J | 179 874 | 106 692 | 30 345 | 12 422 | 2 831 | 15 243 | 11 944 | 2 | 395 | | |
| | | F | 182 229 | 114 688 | 27 274 | 11 916 | 2 897 | 11 711 | 13 341 | 3 | 399 | | |
| | | M | | 116 410 | 34 731 | 9 211 | 3 068 | 12 661 | 10 333 | 3 | 416 | | |
| 782 | Lorries, special motor vehicles, n.e.s. | J | 60 857 | 26 997 | 13 102 | 6 339 | 2 752 | 3 427 | 6 948 | | 437 | 855 | |
| | | F | 55 444 | 26 001 | 12 258 | 5 946 | 1 882 | 2 675 | 6 013 | | 669 | | |
| | | M | | 22 867 | 11 322 | 7 282 | 2 012 | 3 049 | 6 729 | 2 | 616 | | |
| 783 | Road motor vehicles, n.e.s. | J | 10 604 | 6 593 | 1 014 | 756 | 827 | 480 | 797 | | 71 | 66 | |
| | | F | 12 794 | 7 069 | 2 241 | 1 584 | 601 | 501 | 722 | | 65 | 11 | |
| | | M | | 6 243 | 2 051 | 1 709 | 766 | 650 | 739 | | 66 | | |
| 784 | Motor vehicle parts and accessories, n.e.s. | J | 140 126 | 56 094 | 37 596 | 18 758 | 1 622 | 3 285 | 21 279 | | 1 425 | 67 | |
| | | F | 149 420 | 64 343 | 36 406 | 18 890 | 2 396 | 3 423 | 22 401 | 1 | 1 552 | 8 | |
| | | M | | 61 176 | 36 440 | 20 247 | 2 500 | 3 471 | 26 112 | | 1 736 | | |
| 785 | Motor and other cycles etc. | J | 4 721 | 1 422 | 1 349 | 1 215 | 49 | 91 | 470 | 2 | 121 | 2 | |
| | | F | 6 827 | 2 061 | 1 794 | 2 064 | 97 | 166 | 473 | | 172 | | |
| | | M | | 2 371 | 1 698 | 2 197 | 123 | 133 | 733 | | 192 | | |
| 786 | Vehicles n.e.s, not motorized trailers | J | 23 919 | 9 491 | 2 625 | 5 566 | 611 | 2 269 | 1 713 | 96 | 766 | 782 | |
| | | F | 23 938 | 8 129 | 3 259 | 4 778 | 846 | 2 070 | 3 421 | 133 | 1 083 | 219 | |
| | | M | | 11 206 | 3 703 | 5 570 | 796 | 568 | 1 642 | 121 | 1 242 | | |
| 791 | Railway vehicles and associated equipment | J | 13 836 | 7 484 | 3 880 | 484 | 23 | 269 | 1 693 | 2 | 1 | | |
| | | F | 13 083 | 4 936 | 2 234 | 2 664 | 51 | 2 016 | 1 171 | | 11 | | |
| | | M | | 6 757 | 4 553 | 1 955 | 34 | 2 943 | 1 721 | | 5 | | |
| 792 | Aircraft and associated equipment | J | 863 | 62 | 260 | 481 | 27 | 17 | | 6 | 4 | 6 | |
| | | F | 699 | 125 | 155 | 253 | 47 | 95 | 48 | | 6 | 11 | 7 |
| | | M | | 87 | 977 | 170 | 77 | | | | 4 | 14 | |
| 793 | Ships and boats | J | 182 276 | 99 590 | 3 202 | 34 193 | 32 474 | 711 | 758 | | 11 342 | 6 | |
| | | F | 281 457 | 122 482 | 146 797 | 649 | 963 | 33 | 2 815 | | 7 706 | 12 | |
| | | M | | 53 432 | 210 521 | 63 872 | 387 | 36 | 6 709 | | 20 358 | | |
| 812 | Sanitary, heating, lighting apparatus | J | 15 777 | 3 199 | 3 151 | 6 585 | 412 | 233 | 1 790 | 16 | 338 | 53 | |
| | | F | 17 354 | 2 988 | 3 694 | 7 238 | 640 | 187 | 2 201 | 8 | 383 | 15 | |
| | | M | | 3 475 | 3 781 | 6 677 | 815 | 586 | 2 500 | 18 | 438 | | |
| 821 | Furniture and parts thereof | J | 82 756 | 25 741 | 5 424 | 27 951 | 2 498 | 2 078 | 5 868 | 11 | 13 246 | 39 | |
| | | F | 87 948 | 24 628 | 7 434 | 28 745 | 2 684 | 2 032 | 6 358 | 20 | 16 020 | 27 | |
| | | M | | 28 183 | 7 511 | 31 986 | 3 232 | 2 109 | 6 885 | 50 | 14 487 | | |
| 831 | Travel goods, handbags and similar | J | 1 429 | 403 | 189 | 591 | 41 | 30 | 74 | 6 | 93 | 2 | |
| | | F | 1 918 | 491 | 214 | 882 | 59 | 27 | 95 | 9 | 140 | 1 | |
| | | M | | 574 | 273 | 905 | 83 | 36 | 116 | 15 | 128 | | |
| 842 | Men's outerwear not knitted | J | 2 167 | 486 | 261 | 693 | 126 | 137 | 376 | 15 | 43 | 30 | |
| | | F | 2 661 | 449 | 357 | 1 112 | 135 | 198 | 300 | 16 | 79 | 15 | |
| | | M | | 597 | 396 | 1 986 | 79 | 201 | 491 | 28 | 104 | | |
| 843 | Women's outerwear not knitted | J | 2 939 | 981 | 495 | 582 | 82 | 35 | 356 | 23 | 325 | 60 | |
| | | F | 3 577 | 1 162 | 664 | 706 | 56 | 60 | 433 | 48 | 412 | 36 | |
| | | M | | 1 289 | 786 | 905 | 78 | 51 | 511 | 40 | 456 | | |
| 844 | Garments under, not knitted | J | 317 | 73 | 49 | 99 | 7 | 3 | 76 | 1 | 6 | 3 | |
| | | F | 349 | 75 | 79 | 95 | 7 | 5 | 77 | 7 | 7 | 4 | |
| | | M | | 122 | 95 | 108 | 7 | 8 | 116 | 8 | 6 | | |
| 845 | Outerwear, knitted, not elastic | J | 2 496 | 513 | 149 | 839 | 55 | 18 | 413 | 20 | 387 | 102 | |
| | | F | 3 260 | 591 | 260 | 1 311 | 41 | 37 | 370 | 26 | 518 | 106 | |
| | | M | | 615 | 241 | 1 248 | 75 | 34 | 437 | 40 | 575 | | |
| 846 | Garments under, knitted or crocheted | J | 1 726 | 693 | 269 | 345 | 40 | 23 | 161 | 4 | 113 | 78 | |
| | | F | 1 915 | 718 | 325 | 369 | 62 | 15 | 177 | 12 | 147 | 90 | |
| | | M | | 655 | 348 | 507 | 56 | 10 | 202 | 29 | 145 | | |
| 847 | Textile clothing accessories, n.e.s. | J | 1 234 | 293 | 107 | 636 | 26 | 14 | 130 | 5 | 17 | 6 | |
| | | F | 1 741 | 284 | 116 | 1 129 | 22 | 10 | 155 | 1 | 17 | 7 | |
| | | M | | 258 | 131 | 638 | 25 | 8 | 178 | 2 | 16 | | |
| 848 | Headgear, non-textile clothing access. | J | 1 258 | 346 | 170 | 301 | 66 | 157 | 158 | 6 | 30 | 24 | |
| | | F | 1 366 | 297 | 179 | 409 | 58 | 185 | 185 | 6 | 30 | 17 | |
| | | M | | 314 | 210 | 375 | 54 | 208 | 214 | 5 | 32 | | |
| 851 | Footwear | J | 10 484 | 993 | 1 116 | 7 468 | 86 | 23 | 337 | 33 | 255 | 173 | |
| | | F | 12 670 | 910 | 1 582 | 9 271 | 72 | 19 | 364 | 27 | 283 | 142 | |
| | | M | | 1 048 | 1 454 | 8 270 | 93 | 21 | 444 | 50 | 223 | | |
| 871 | Optical instruments and apparatus | J | 222 | 104 | 31 | 17 | 9 | 26 | 32 | | 1 | 2 | |
| | | F | 246 | 114 | 47 | 24 | 5 | 28 | 27 | | 1 | 0 | |
| | | M | | 153 | 24 | 21 | 4 | 10 | 35 | | 1 | | |
| 872 | Medical instruments and appliances | J | 2 794 | 1 030 | 299 | 388 | 70 | 175 | 510 | 133 | 189 | | |
| | | F | 2 585 | 856 | 245 | 274 | 80 | 165 | 582 | 140 | 243 | 0 | |
| | | M | | 905 | 400 | 470 | 66 | 235 | 756 | 177 | 197 | | |
| 873 | Meters and counters, n.e.s. | J | 625 | 251 | 58 | 12 | 4 | 6 | 268 | | 2 | 24 | |
| | | F | 491 | 218 | 90 | 11 | 4 | 1 | 156 | | 2 | 9 | |
| | | M | | 273 | 205 | 13 | 5 | 1 | 259 | | 3 | | |
| 874 | Measuring, checking, controlling instrum. | J | 6 732 | 2 528 | 727 | 834 | 253 | 238 | 1 740 | 18 | 389 | 5 | |
| | | F | 6 448 | 2 338 | 824 | 861 | 266 | 282 | 1 604 | 33 | 236 | 4 | |
| | | M | | 3 044 | 1 037 | 1 065 | 350 | 360 | 1 969 | 64 | 230 | | |
| 881 | Photographic apparatus and equipment | J | 1 265 | 600 | 99 | 148 | 42 | 30 | 173 | 25 | 148 | | |
| | | F | 1 424 | 661 | 162 | 178 | 23 | 25 | 145 | 38 | 192 | | |
| | | M | | 820 | 184 | 231 | 31 | 38 | 180 | 26 | 202 | | |
| 882 | Photographic and cinematographic supplies | J | 10 466 | 3 492 | 1 112 | 525 | 526 | 3 076 | 1 678 | 2 | 55 | | |
| | | F | 11 402 | 4 031 | 1 303 | 563 | 852 | 2 348 | 2 271 | 2 | 32 | 0 | |
| | | M | | 4 133 | 1 064 | 480 | 687 | 2 731 | 2 118 | | 26 | | |
| 883 | Developed cinematographic film | J | 84 | 4 | 14 | 8 | 1 | 49 | | | 8 | | |
| | | F | 106 | 5 | 15 | 18 | 0 | 67 | | | 1 | | |
| | | M | | 4 | 17 | 11 | 1 | 46 | | | 1 | | |
| 884 | Optical goods, n.e.s. | J | 453 | 106 | 165 | 126 | 4 | 3 | 34 | 14 | 1 | | |
| | | F | 516 | 107 | 156 | 176 | 6 | 2 | 51 | 17 | 1 | | |
| | | M | | 122 | 196 | 162 | 8 | 3 | 47 | 20 | 1 | | |

export
EXTRA (EUR 10)

COMMERCE DE LA CE
par groupes de la CTCI

Value in 1000 ECU

Valeurs en 1000 ECU

| SITC CTCI Rev. 2 | Products - Produits | 1985 | EUR 10 | Deutsch- land | France | Italia | Nederland | Belg.-Lux | United Kingdom | Ireland | Danmark | Ελλάδα |
|------------------------|--|------|-----------|------------------|---------|---------|-----------|-----------|-------------------|---------|---------|--------|
| 781 | Automobiles pour personnes sauf bus | J | 1 654 034 | 1 146 412 | 193 701 | 79 066 | 14 219 | 89 331 | 128 637 | 10 | 2 658 | |
| | | F | 1 726 845 | 1 229 238 | 181 137 | 73 644 | 16 662 | 72 217 | 151 578 | 38 | 2 331 | |
| | | M | | 1 304 865 | 214 428 | 58 481 | 16 893 | 78 356 | 118 282 | 35 | 2 715 | |
| 782 | Automobiles p. march. et usages spéciaux | J | 325 279 | 149 953 | 72 009 | 35 454 | 9 812 | 14 426 | 38 139 | | 1 878 | 3 608 |
| | | F | 294 046 | 146 438 | 61 426 | 32 719 | 6 141 | 10 965 | 32 905 | | 3 452 | |
| | | M | | 116 252 | 64 737 | 40 317 | 8 370 | 14 684 | 40 068 | 8 | 3 565 | |
| 783 | Véhicules automobiles routiers, n.d.a. | J | 63 946 | 42 239 | 4 962 | 4 273 | 4 060 | 3 682 | 3 958 | | 225 | 547 |
| | | F | 78 608 | 48 090 | 10 283 | 8 820 | 2 576 | 4 972 | 3 635 | | 176 | 56 |
| | | M | | 44 830 | 9 851 | 11 701 | 3 397 | 3 777 | 4 404 | | 227 | |
| 784 | Parties véhicules automobiles routiers | J | 813 457 | 365 718 | 203 387 | 89 020 | 6 086 | 14 500 | 129 494 | 1 | 5 009 | 242 |
| | | F | 872 691 | 412 341 | 209 930 | 90 555 | 7 512 | 14 108 | 132 824 | 3 | 5 375 | 43 |
| | | M | | 425 566 | 215 179 | 89 610 | 8 557 | 14 131 | 169 157 | 10 | 5 784 | |
| 785 | Motocycles, vélocipèdes avec ou sans moteur | J | 39 949 | 10 609 | 11 578 | 11 874 | 699 | 746 | 3 429 | 14 | 992 | 8 |
| | | F | 57 551 | 15 112 | 15 945 | 19 071 | 991 | 1 188 | 3 766 | | 1 478 | |
| | | M | | 17 832 | 16 060 | 23 115 | 1 359 | 1 070 | 5 959 | | 1 808 | |
| 786 | Véhicules non motorisés, remorques | J | 63 285 | 28 872 | 8 929 | 11 385 | 1 674 | 3 733 | 4 830 | 403 | 2 191 | 1 268 |
| | | F | 63 730 | 25 333 | 11 202 | 10 844 | 2 534 | 3 139 | 6 717 | 540 | 3 084 | 337 |
| | | M | | 35 454 | 11 447 | 9 699 | 2 206 | 2 038 | 4 789 | 517 | 4 121 | |
| 791 | Véhicules et matériel pour chemins de fer | J | 98 713 | 37 349 | 27 194 | 16 547 | 347 | 732 | 16 435 | 94 | 15 | |
| | | F | 60 676 | 26 804 | 17 988 | 5 069 | 539 | 2 266 | 7 938 | 32 | 40 | |
| | | M | | 32 071 | 46 589 | 21 885 | 427 | 2 508 | 17 877 | 3 | 20 | |
| 792 | Appareils de navigation aérienne | J | 259 284 | 30 588 | 108 707 | 98 487 | 13 164 | 5 564 | | 1 269 | 1 089 | 436 |
| | | F | 151 130 | 26 836 | 13 736 | 72 117 | 23 956 | 8 676 | 23 956 | 647 | 5 069 | 93 |
| | | M | | 26 589 | 472 065 | 108 473 | 39 140 | 11 944 | | 621 | 1 818 | |
| 793 | Bateaux | J | 152 886 | 95 533 | 10 514 | 13 315 | 17 349 | 946 | 8 983 | 1 | 5 926 | 319 |
| | | F | 205 880 | 104 925 | 30 363 | 8 103 | 5 365 | 294 | 46 585 | | 10 138 | 107 |
| | | M | | 59 884 | 80 805 | 10 190 | 3 520 | 284 | 28 512 | | 54 164 | |
| 812 | App. sanit. hygiénique, chauffage, éclairage | J | 82 684 | 22 973 | 16 129 | 27 171 | 2 452 | 885 | 10 673 | 155 | 1 997 | 249 |
| | | F | 86 528 | 20 858 | 17 456 | 28 437 | 3 503 | 777 | 12 753 | 338 | 2 327 | 79 |
| | | M | | 26 679 | 16 385 | 29 310 | 4 632 | 3 049 | 13 897 | 603 | 2 532 | |
| 821 | Meubles et leurs parties et pièces | J | 308 487 | 85 554 | 27 251 | 109 116 | 7 483 | 11 508 | 26 109 | 42 | 41 244 | 180 |
| | | F | 342 178 | 87 284 | 42 056 | 114 956 | 9 561 | 10 116 | 27 889 | 182 | 49 999 | 135 |
| | | M | | 103 541 | 40 838 | 134 695 | 10 314 | 8 760 | 33 231 | 152 | 47 666 | |
| 831 | Articles voyage, sacs à main et similaire | J | 51 772 | 7 091 | 10 853 | 27 991 | 634 | 389 | 3 844 | 143 | 766 | 61 |
| | | F | 68 755 | 8 762 | 14 142 | 41 270 | 760 | 449 | 1 765 | 193 | 1 370 | 44 |
| | | M | | 10 276 | 14 695 | 41 209 | 1 167 | 461 | 2 437 | 290 | 1 505 | |
| 842 | Vêtements dessus hommes, sauf bonneterie | J | 73 688 | 14 931 | 10 279 | 32 695 | 2 139 | 2 602 | 8 378 | 556 | 1 621 | 487 |
| | | F | 105 393 | 15 963 | 13 626 | 57 930 | 2 171 | 3 483 | 8 251 | 677 | 3 005 | 287 |
| | | M | | 20 543 | 19 131 | 66 270 | 1 377 | 4 089 | 13 767 | 1 143 | 4 109 | |
| 843 | Vêtements dessus femmes, sauf bonneterie | J | 166 571 | 58 850 | 39 554 | 35 507 | 2 283 | 1 445 | 13 610 | 961 | 12 478 | 1 883 |
| | | F | 232 896 | 71 007 | 56 700 | 62 539 | 2 028 | 2 744 | 16 574 | 2 465 | 17 588 | 1 251 |
| | | M | | 77 860 | 69 867 | 74 748 | 2 540 | 2 678 | 21 399 | 1 740 | 21 642 | |
| 844 | Sous-vêtements, sauf bonneterie | J | 10 624 | 2 421 | 2 661 | 3 246 | 179 | 117 | 1 659 | 36 | 252 | 53 |
| | | F | 16 756 | 2 944 | 4 417 | 6 327 | 229 | 303 | 2 157 | 11 | 314 | 54 |
| | | M | | 4 301 | 5 531 | 8 014 | 248 | 580 | 3 385 | 192 | 369 | |
| 845 | Vêtements dessus bonneterie non élast. | J | 103 541 | 24 478 | 9 084 | 36 542 | 1 863 | 579 | 14 667 | 608 | 13 447 | 2 273 |
| | | F | 151 210 | 29 564 | 15 116 | 66 433 | 1 469 | 917 | 15 270 | 1 031 | 18 658 | 2 752 |
| | | M | | 31 052 | 15 316 | 65 842 | 2 220 | 1 304 | 18 069 | 1 270 | 21 197 | |
| 846 | Sous-vêtements de bonneterie | J | 39 755 | 14 083 | 8 352 | 6 433 | 967 | 566 | 3 807 | 182 | 3 697 | 1 668 |
| | | F | 48 348 | 15 947 | 10 174 | 7 950 | 1 523 | 379 | 4 686 | 554 | 5 199 | 1 936 |
| | | M | | 16 853 | 12 297 | 10 229 | 1 383 | 414 | 5 517 | 1 236 | 5 092 | |
| 847 | Accessoires du vêtement en textile, n.d.a. | J | 30 998 | 6 656 | 5 132 | 14 221 | 460 | 181 | 3 664 | 83 | 503 | 98 |
| | | F | 38 658 | 6 476 | 6 219 | 19 611 | 477 | 171 | 5 009 | 45 | 596 | 54 |
| | | M | | 6 656 | 6 981 | 23 800 | 387 | 214 | 6 562 | 74 | 612 | |
| 848 | Vêtements en mat. n. textile; coiffures | J | 45 783 | 12 951 | 6 804 | 13 306 | 1 350 | 1 203 | 3 613 | 56 | 2 164 | 4 336 |
| | | F | 56 822 | 15 005 | 8 094 | 20 795 | 1 475 | 1 339 | 4 616 | 78 | 1 596 | 3 824 |
| | | M | | 14 765 | 7 737 | 19 344 | 1 248 | 1 667 | 4 578 | 103 | 1 579 | |
| 851 | Chaussures | J | 231 951 | 26 323 | 21 747 | 165 031 | 736 | 305 | 7 417 | 482 | 5 894 | 4 016 |
| | | F | 291 478 | 24 961 | 33 564 | 213 627 | 769 | 459 | 7 818 | 580 | 6 240 | 3 460 |
| | | M | | 28 071 | 31 012 | 182 552 | 1 057 | 520 | 8 465 | 1 008 | 5 218 | |
| 871 | Appareils et instruments d'optique | J | 25 603 | 16 835 | 3 387 | 842 | 494 | 515 | 3 349 | | 165 | 16 |
| | | F | 30 855 | 16 881 | 2 169 | 1 075 | 466 | 7 799 | 2 261 | 3 | 200 | 1 |
| | | M | | 25 566 | 2 571 | 485 | 415 | 3 231 | 3 195 | | 353 | |
| 872 | Instruments et appareils médico-chirurg. | J | 107 537 | 46 145 | 10 917 | 8 144 | 3 398 | 6 587 | 22 739 | 6 187 | 3 413 | 7 |
| | | F | 115 471 | 53 028 | 11 672 | 6 890 | 5 471 | 2 403 | 24 447 | 6 327 | 5 225 | 8 |
| | | M | | 57 853 | 14 766 | 9 371 | 3 377 | 3 844 | 28 301 | 7 550 | 3 902 | |
| 873 | Compteurs et instruments de mesure | J | 13 120 | 6 469 | 1 612 | 189 | 228 | 98 | 4 121 | 13 | 143 | 247 |
| | | F | 11 917 | 5 700 | 2 556 | 272 | 250 | 15 | 2 824 | 1 | 130 | 169 |
| | | M | | 6 680 | 2 942 | 374 | 345 | 19 | 4 165 | | 136 | |
| 874 | Instruments de mesure, vérification, etc. | J | 470 697 | 171 821 | 75 618 | 30 288 | 22 043 | 4 937 | 144 696 | 3 574 | 17 666 | 74 |
| | | F | 462 557 | 156 993 | 88 880 | 28 884 | 26 792 | 5 386 | 130 070 | 5 854 | 19 658 | 42 |
| | | M | | 217 724 | 202 269 | 39 391 | 26 132 | 6 717 | 176 022 | 8 816 | 23 991 | |
| 881 | Appareils et équipement photographiques | J | 54 652 | 27 557 | 5 257 | 4 049 | 3 726 | 1 044 | 8 960 | 674 | 3 385 | |
| | | F | 60 980 | 30 989 | 8 578 | 5 150 | 989 | 674 | 9 223 | 877 | 4 500 | |
| | | M | | 39 440 | 7 077 | 6 214 | 1 253 | 1 197 | 9 757 | 550 | 4 624 | |
| 882 | Produits photo- et cinématographiques | J | 136 697 | 33 836 | 15 300 | 5 175 | 10 858 | 49 466 | 21 156 | 22 | 881 | 3 |
| | | F | 146 012 | 37 662 | 15 823 | 7 043 | 17 958 | 37 301 | 28 843 | 57 | 1 324 | 1 |
| | | M | | 40 847 | 12 986 | 4 704 | 16 818 | 48 941 | 31 461 | 6 | 872 | |
| 883 | Films cinéma, impressionnés et développés | J | 4 746 | 268 | 909 | 474 | 9 | 49 | 2 928 | | 90 | 19 |
| | | F | 6 764 | 299 | 1 419 | 1 349 | 16 | 48 | 3 551 | | 82 | |
| | | M | | 407 | 1 900 | 896 | 18 | 73 | 2 785 | 1 | 72 | |
| 884 | Éléments d'optique; artiel. de lunetterie | J | 65 880 | 24 952 | 17 812 | 13 479 | 616 | 391 | 4 676 | 3 638 | 314 | 2 |
| | | F | 75 727 | 25 130 | 19 796 | 19 630 | 918 | 85 | 5 353 | 4 525 | 290 | |
| | | M | | 30 932 | 22 639 | 21 937 | 2 242 | 391 | 6 233 | 4 768 | 410 | |

Quantity in 1000 kg

Quantités en 1000 kg

| SITC CTCI Rev. 2 | Products - Produits | 1985 | EUR 10 | Deutsch- land | France | Italia | Nederland | Belg.-Lux | United Kingdom | Ireland | Danmark | Ελλάδα |
|------------------------|--|------|--------|------------------|--------|--------|-----------|-----------|-------------------|---------|---------|--------|
| 885 | Watches and clocks | J | 745 | 551 | 70 | 74 | 18 | 6 | 22 | 1 | 3 | |
| | | F | 881 | 528 | 227 | 71 | 12 | 5 | 29 | 6 | 3 | |
| | | M | | 702 | 216 | 69 | 18 | 2 | 33 | 4 | 3 | |
| 892 | Printed matter | J | 36 133 | 13 698 | 5 145 | 4 143 | 2 254 | 1 231 | 7 795 | 83 | 1 734 | 50 |
| | | F | 33 186 | 12 809 | 4 438 | 4 003 | 1 893 | 1 264 | 7 199 | 122 | 1 304 | 154 |
| | | M | | 14 642 | 5 106 | 4 471 | 2 812 | 1 283 | 8 519 | 115 | 1 362 | |
| 893 | Articles of plastic, n.e.s. | J | 40 246 | 12 633 | 5 200 | 6 746 | 1 825 | 2 520 | 6 096 | 331 | 4 514 | 381 |
| | | F | 45 943 | 14 438 | 6 306 | 7 160 | 2 560 | 2 627 | 8 052 | 365 | 4 206 | 229 |
| | | M | | 16 608 | 7 310 | 8 421 | 2 921 | 2 581 | 8 455 | 251 | 4 742 | |
| 894 | Toys, games and sporting goods | J | 9 508 | 2 984 | 1 240 | 2 617 | 408 | 285 | 1 656 | 38 | 268 | 12 |
| | | F | 9 829 | 2 855 | 1 523 | 2 528 | 399 | 367 | 1 582 | 83 | 388 | 104 |
| | | M | | 3 541 | 1 680 | 3 063 | 620 | 527 | 2 043 | 145 | 361 | |
| 895 | Office and stationery supplies, n.e.s. | J | 3 684 | 953 | 520 | 666 | 191 | 14 | 1 201 | 12 | 127 | |
| | | F | 4 738 | 1 148 | 938 | 901 | 211 | 44 | 1 347 | 24 | 125 | |
| | | M | | 1 409 | 655 | 826 | 395 | 48 | 1 215 | 23 | 127 | |
| 896 | Works of art and antiques | J | 909 | 27 | | 89 | 17 | 20 | 682 | 18 | 56 | |
| | | F | 954 | 23 | | 47 | 15 | 35 | 727 | 7 | 100 | |
| | | M | | 27 | | 83 | 14 | 22 | 676 | 17 | 119 | |
| 897 | Jewellery, goldsmiths' wares | J | 173 | 35 | 26 | 82 | 2 | 1 | 21 | 2 | 2 | 2 |
| | | F | 561 | 42 | 360 | 123 | 2 | 1 | 22 | 2 | 5 | 4 |
| | | M | | 54 | 26 | 144 | 4 | 1 | 21 | 3 | 5 | |
| 898 | Musical instruments and parts | J | 3 724 | 1 793 | 263 | 434 | 82 | 83 | 929 | 76 | 52 | 12 |
| | | F | 3 950 | 1 819 | 365 | 413 | 116 | 76 | 1 050 | 39 | 56 | 16 |
| | | M | | 2 338 | 440 | 525 | 161 | 76 | 1 109 | 47 | 56 | |
| 899 | Other manufactured goods, n.e.s. | J | 6 093 | 1 665 | 1 080 | 2 073 | 322 | 186 | 554 | 12 | 192 | 9 |
| | | F | 6 585 | 1 708 | 1 342 | 1 923 | 294 | 216 | 737 | 77 | 281 | 7 |
| | | M | | 1 994 | 1 470 | 1 937 | 369 | 251 | 796 | 34 | 287 | |
| 911 | Postal packages, n.e.s. | J | 103 | | | | 13 | | | 90 | | |
| | | F | 164 | | | 1 | 14 | | | 149 | | |
| | | M | | | | 2 | 14 | | | 98 | | |
| 931 | Special transactions and commodities, n.e.s. | J | 16 515 | 14 522 | | | 1 600 | 19 | | 155 | 219 | |
| | | F | 12 935 | 5 477 | 152 | 1 | 4 238 | | | 2 810 | 257 | |
| | | M | | 6 879 | 55 | | 2 641 | 9 | | 8 126 | 312 | |
| 941 | Zoo animals, dogs, cats and the like | J | 93 | 7 | 3 | 31 | 25 | 2 | 15 | 4 | 6 | |
| | | F | 93 | 9 | 11 | 28 | 28 | 0 | 12 | 3 | 2 | |
| | | M | | 10 | 3 | 11 | 26 | 0 | 17 | 2 | 3 | |
| 951 | Firearms of war and ammunition | J | 386 | 113 | 38 | 164 | | 12 | 7 | | 16 | 36 |
| | | F | 253 | 108 | 56 | 45 | | 7 | 36 | | 1 | |
| | | M | | 167 | 38 | 51 | | 22 | 29 | | 3 | |
| 961 | Coin excluding gold, not legal tender | J | 88 | 1 | | | | 0 | 87 | | | |
| | | F | 250 | | 1 | | | 0 | 249 | | | |
| | | M | | 174 | | | | 0 | 459 | | | |
| 971 | Gold, non-monetary | J | 22 | 12 | 5 | 2 | | 2 | | | 1 | |
| | | F | 18 | 13 | 2 | | 1 | 1 | | | 1 | |
| | | M | | 12 | 3 | | | 2 | | | | |
| 972 | Gold coin | J | 0 | | | | | 0 | | | | |
| | | F | 0 | | | | | 0 | | | | |
| | | M | | 1 | | | | 0 | | | | |

**export
EXTRA (EUR 10)**
**COMMERCE DE LA CE
par groupes de la CTCI**

Value in 1000 ECU

Valeurs en 1000 ECU

| SITC CTCI Rev. 2 | Products - Produits | 1985 | EUR 10 | Deutsch- land | France | Italia | Nederland | Belg.-Lux | United Kingdom | Ireland | Danmark | Ελλάδα |
|------------------------|---|------|---------|------------------|--------|---------|-----------|-----------|-------------------|---------|---------|--------|
| 885 | Horlogerie | J | 46 166 | 21 758 | 13 441 | 5 288 | 1 246 | 320 | 3 757 | 10 | 336 | 10 |
| | | F | 57 523 | 24 876 | 17 580 | 6 849 | 2 002 | 329 | 5 431 | 67 | 389 | |
| | | M | | 30 184 | 19 630 | 7 590 | 2 025 | 332 | 6 435 | 66 | 615 | |
| 892 | Imprimés | J | 224 348 | 82 908 | 35 247 | 17 240 | 10 784 | 5 496 | 61 678 | 1 211 | 9 558 | 226 |
| | | F | 212 410 | 75 084 | 35 215 | 16 712 | 10 052 | 5 280 | 59 917 | 1 398 | 7 959 | 793 |
| | | M | | 78 008 | 37 770 | 16 807 | 17 784 | 6 424 | 70 977 | 676 | 8 458 | |
| 893 | Ouvrages, n.d.a., en matières plastiques | J | 181 149 | 66 285 | 23 530 | 30 404 | 7 606 | 7 577 | 25 130 | 1 496 | 18 068 | 1 053 |
| | | F | 202 087 | 73 111 | 27 749 | 30 322 | 9 240 | 7 821 | 33 364 | 1 671 | 18 096 | 713 |
| | | M | | 83 743 | 31 373 | 34 980 | 11 414 | 10 325 | 36 250 | 1 327 | 20 136 | |
| 894 | Voitures d'enfants, articles de sport, jouets | J | 78 842 | 26 168 | 12 264 | 18 739 | 2 575 | 2 688 | 13 678 | 643 | 2 024 | 63 |
| | | F | 84 434 | 26 054 | 14 412 | 19 618 | 2 940 | 3 248 | 13 799 | 1 354 | 2 899 | 110 |
| | | M | | 32 859 | 15 199 | 23 254 | 5 023 | 3 637 | 17 537 | 1 920 | 3 097 | |
| 895 | Papeterie, fournitures de bureau | J | 39 266 | 17 896 | 5 362 | 4 565 | 991 | 234 | 8 457 | 1 081 | 639 | 41 |
| | | F | 49 408 | 20 341 | 9 393 | 7 060 | 1 052 | 301 | 9 695 | 775 | 791 | |
| | | M | | 23 533 | 7 801 | 6 912 | 1 588 | 429 | 11 158 | 1 431 | 896 | |
| 896 | Objets d'art et antiquités | J | 145 672 | 17 331 | 19 804 | 1 641 | 1 510 | 904 | 103 034 | 127 | 1 315 | 6 |
| | | F | 145 505 | 9 374 | 15 370 | 1 399 | 3 444 | 739 | 113 897 | 256 | 1 026 | |
| | | M | | 21 621 | 21 161 | 1 438 | 2 106 | 812 | 90 012 | 154 | 1 657 | |
| 897 | Bijouterie, joaillerie, orfèvrerie | J | 268 610 | 17 270 | 19 153 | 202 769 | 475 | 5 789 | 20 623 | 195 | 1 113 | 1 223 |
| | | F | 348 098 | 34 955 | 23 870 | 263 690 | 1 976 | 1 811 | 18 582 | 221 | 1 357 | 1 636 |
| | | M | | 36 606 | 34 605 | 281 904 | 1 462 | 2 899 | 28 990 | 345 | 1 746 | |
| 898 | Instruments de musique et accessoires | J | 85 909 | 38 032 | 8 173 | 7 574 | 3 629 | 1 740 | 18 639 | 4 481 | 3 226 | 415 |
| | | F | 91 216 | 39 502 | 12 983 | 7 632 | 3 783 | 1 432 | 20 314 | 1 810 | 3 401 | 359 |
| | | M | | 49 643 | 12 474 | 9 217 | 5 241 | 2 415 | 23 731 | 2 593 | 3 502 | |
| 899 | Autres articles manufacturés, n.d.a. | J | 71 463 | 21 935 | 15 520 | 11 922 | 4 398 | 2 235 | 10 010 | 335 | 4 920 | 188 |
| | | F | 79 394 | 23 419 | 19 511 | 13 131 | 4 326 | 1 908 | 10 300 | 975 | 5 798 | 26 |
| | | M | | 27 603 | 21 091 | 14 300 | 4 630 | 2 783 | 11 247 | 705 | 6 967 | |
| 911 | Colis postaux non classés ailleurs | J | 8 110 | | 4 101 | 151 | 1 607 | | | 2 251 | | |
| | | F | 11 331 | | 5 879 | 104 | 1 694 | | | 3 654 | | |
| | | M | | | 6 748 | 251 | 1 684 | | | 2 541 | | |
| 931 | Transactions spéciales et articles n.d.a. | J | 84 203 | 41 750 | | 2 | 2 713 | 67 | 27 582 | 10 524 | 1 565 | |
| | | F | 107 216 | 46 717 | 908 | 12 | 2 372 | | 43 427 | 12 197 | 1 583 | |
| | | M | | 57 850 | 531 | | 2 334 | 87 | 26 606 | 13 693 | 2 076 | |
| 941 | Animaux zoo, chiens, chats, similaires | J | 1 924 | 194 | 129 | 42 | 522 | 231 | 568 | 32 | 206 | |
| | | F | 1 441 | 208 | 238 | 31 | 516 | 87 | 240 | 31 | 90 | |
| | | M | | 267 | 87 | 34 | 685 | 148 | 661 | 35 | 96 | |
| 951 | Armurerie et munitions de guerre | J | 14 945 | 3 554 | 1 465 | 1 725 | | 623 | 301 | | 2 374 | 4 903 |
| | | F | 38 860 | 3 574 | 30 886 | 2 440 | 5 | 433 | 1 483 | | 39 | |
| | | M | | 5 022 | 1 332 | 1 998 | 2 | 724 | 470 | | 357 | |
| 961 | Monnaies non en circul. sauf pièces d'or | J | 730 | 68 | 116 | | 5 | 2 | 539 | | | |
| | | F | 1 650 | 72 | 281 | | 11 | | 1 286 | | | |
| | | M | | 907 | 24 | | | 11 | 2 130 | | | |
| 971 | Or, non monétaire | J | 126 587 | 76 807 | 14 755 | 547 | 116 | 31 252 | 2 740 | | 370 | |
| | | F | 121 912 | 70 593 | 18 303 | 368 | 9 726 | 20 424 | 2 209 | | 289 | |
| | | M | | 60 973 | 20 574 | 302 | 806 | 24 045 | 2 037 | 7 | 211 | |
| 972 | Monnaies d'or | J | 11 465 | 5 056 | | 162 | 85 | 6 150 | 10 | | 2 | |
| | | F | 11 375 | 5 291 | | | | 1 212 | 4 722 | 146 | | 4 |
| | | M | | 10 070 | | | | 1 968 | 7 577 | 66 | | 2 |

TRENDS IN TRADE
of the main non-EC countries

Value in Mio USD

| Period Période | Island Islande | | Norway Norvège | | Sweden Suède | | Finland Finlande | | Switzerland Suisse | | |
|-------------------|-------------------|--------|-------------------|---------|-----------------|---------|---------------------|---------|-----------------------|---------|---------|
| | World | EUR 10 | Monde | EUR 10 | World | EUR 10 | Monde | EUR 10 | World | EUR 10 | |
| import | | | | | | | | | | | |
| 1983 | I | 177,7 | 82,3 | 3 556,2 | 1 626,3 | 6 324,3 | 3 365,5 | 3 042,1 | 1 089,2 | 7 439,7 | 4 851,6 |
| | II | 200,4 | 87,1 | 3 434,0 | 1 508,8 | 6 127,6 | 3 228,1 | 3 178,4 | 1 131,2 | 7 453,1 | 4 878,6 |
| | III | 207,5 | 87,7 | 2 966,1 | 1 359,8 | 6 022,3 | 3 004,1 | 3 139,6 | 984,2 | 6 843,6 | 4 510,8 |
| | IV | 241,3 | 110,9 | 3 525,1 | 1 607,4 | 7 181,5 | 3 836,9 | 3 477,1 | 1 087,0 | 7 455,1 | 4 853,1 |
| 1984 | I | 188,4 | 90,3 | 3 734,4 | 1 679,2 | 6 646,2 | 3 569,2 | 2 896,5 | 1 068,2 | 7 890,0 | 5 246,9 |
| | II | 250,4 | 116,4 | 3 520,6 | 1 612,5 | 6 552,6 | 3 453,5 | 3 238,6 | 1 111,1 | 7 548,4 | 5 107,2 |
| | III | 202,2 | 99,2 | 3 138,2 | 1 404,9 | 5 937,7 | 3 072,6 | 3 149,3 | 1 094,3 | 6 878,5 | 4 663,0 |
| | IV | 221,9 | | 3 490,8 | 1 633,4 | 6 843,5 | 3 678,1 | 3 101,8 | 1 111,9 | 7 204,5 | 4 837,5 |
| 1985 | I | 203,0 | | 3 424,8 | 1 628,9 | 6 587,9 | 3 558,6 | 2 780,1 | 1 066,5 | 6 679,8 | 4 501,1 |
| 1983 | D | 80,4 | 38,9 | 1 069,2 | 513,9 | 2 483,0 | 1 356,1 | 1 208,3 | 380,9 | 2 365,4 | 1 518,1 |
| 1984 | J | 58,2 | 23,0 | 1 162,7 | 511,6 | 2 125,1 | 1 081,1 | 944,4 | 331,5 | 2 398,4 | 1 516,7 |
| | F | 59,3 | 32,4 | 1 212,2 | 538,2 | 2 089,9 | 1 160,7 | 908,1 | 361,2 | 2 627,1 | 1 776,5 |
| | M | 70,9 | 34,9 | 1 359,5 | 629,4 | 2 431,2 | 1 327,4 | 1 044,0 | 375,5 | 2 864,5 | 1 953,7 |
| | A | 66,6 | 30,6 | 1 036,7 | 486,5 | 2 185,3 | 1 193,4 | 1 069,3 | 393,1 | 2 514,0 | 1 691,7 |
| | M | 86,2 | 40,3 | 1 230,3 | 587,4 | 2 286,2 | 1 213,6 | 1 075,9 | 347,3 | 2 643,1 | 1 840,1 |
| | J | 97,6 | 45,5 | 1 253,6 | 538,6 | 2 081,1 | 1 046,5 | 1 093,4 | 370,7 | 2 391,3 | 1 575,4 |
| | J | 70,7 | 34,4 | 860,2 | 387,9 | 1 679,1 | 870,6 | 1 191,8 | 391,9 | 2 486,7 | 1 711,1 |
| | A | 64,2 | 34,6 | 1 163,2 | 540,4 | 2 094,4 | 1 063,8 | 1 014,6 | 355,3 | 2 218,0 | 1 454,7 |
| | S | 67,3 | 30,2 | 1 114,8 | 476,6 | 2 164,2 | 1 138,2 | 942,9 | 347,1 | 2 173,8 | 1 497,2 |
| | O | 14,9 | 6,2 | 1 267,3 | 578,8 | 2 407,2 | 1 307,4 | 1 057,2 | 382,1 | 2 627,3 | 1 756,7 |
| 1985 | N | 104,0 | | 1 292,6 | 598,2 | 2 340,3 | 1 225,7 | 1 018,2 | 341,3 | 2 442,2 | 1 666,1 |
| | D | 103,0 | | 930,9 | 456,4 | 2 096,0 | 1 145,0 | 1 026,4 | 388,5 | 2 135,0 | 1 414,7 |
| | J | 56,0 | | 1 077,6 | 482,3 | 2 180,2 | 1 182,9 | 1 069,0 | 351,4 | 2 117,8 | 1 377,6 |
| | F | 76,0 | | 1 105,2 | 561,5 | 2 018,0 | 1 098,4 | 698,3 | 296,7 | 2 132,6 | 1 467,3 |
| | M | 71,0 | | 1 242,0 | 585,1 | 2 389,7 | 1 277,3 | 1 012,8 | 418,4 | 2 429,4 | 1 656,2 |
| | A | | | | | | | 1 099,7 | 438,5 | 2 526,2 | 1 728,4 |
| | | | | | | | | | | | |
| | | | | | | | | | | | |
| | | | | | | | | | | | |
| | | | | | | | | | | | |
| export | | | | | | | | | | | |
| 1983 | I | 167,4 | 52,7 | 4 381,3 | 3 178,4 | 6 817,6 | 3 295,7 | 3 142,7 | 1 136,8 | 6 275,3 | 3 170,0 |
| | II | 184,7 | 61,7 | 4 514,9 | 3 215,7 | 6 836,0 | 3 243,8 | 3 143,3 | 1 143,1 | 6 407,3 | 3 178,7 |
| | III | 200,1 | 67,4 | 4 172,0 | 2 867,0 | 6 004,9 | 2 972,8 | 2 877,5 | 1 083,2 | 5 962,3 | 2 887,0 |
| | IV | 187,9 | 73,3 | 4 909,7 | 3 254,3 | 7 433,4 | 3 551,4 | 3 383,4 | 1 184,9 | 6 947,0 | 3 367,5 |
| 1984 | I | 170,1 | 63,1 | 5 012,6 | 3 559,1 | 7 795,5 | 3 740,8 | 3 420,8 | 1 263,7 | 6 569,0 | 3 315,2 |
| | II | 194,5 | 72,2 | 4 785,0 | 3 336,6 | 7 338,4 | 3 614,7 | 3 436,2 | 1 347,2 | 6 759,7 | 3 543,7 |
| | III | 187,2 | 66,2 | 4 261,2 | 2 858,3 | 6 265,0 | 3 084,2 | 3 177,1 | 1 154,2 | 5 876,1 | 2 927,9 |
| | IV | 210,4 | | 4 881,6 | 3 480,2 | 7 696,3 | 3 546,5 | 3 445,1 | 1 341,6 | 6 646,3 | 3 239,0 |
| 1985 | I | 165,0 | | 4 542,5 | 3 234,7 | 6 765,2 | 3 241,7 | 2 968,1 | 1 106,3 | 5 809,7 | 3 000,7 |
| 1983 | D | 70,2 | 23,4 | 1 660,3 | 1 081,9 | 2 428,8 | 1 160,3 | 1 171,2 | 410,0 | 2 298,5 | 1 084,3 |
| 1984 | J | 38,6 | 18,1 | 1 722,8 | 1 219,0 | 2 444,0 | 1 112,3 | 1 126,5 | 387,9 | 1 950,8 | 1 019,5 |
| | F | 53,4 | 19,7 | 1 607,9 | 1 182,6 | 2 475,6 | 1 203,6 | 1 107,5 | 423,3 | 2 204,5 | 1 109,7 |
| | M | 78,1 | 25,3 | 1 681,9 | 1 157,5 | 2 875,9 | 1 424,9 | 1 186,8 | 452,5 | 2 413,7 | 1 186,0 |
| | A | 61,6 | 18,5 | 1 512,2 | 1 054,1 | 2 370,8 | 1 170,9 | 1 201,8 | 479,8 | 2 210,7 | 1 160,4 |
| | M | 65,0 | 29,5 | 1 595,4 | 1 146,0 | 2 553,1 | 1 244,7 | 1 138,9 | 433,3 | 2 393,5 | 1 259,0 |
| | J | 67,9 | 24,2 | 1 677,4 | 1 136,5 | 2 414,5 | 1 199,1 | 1 095,5 | 434,1 | 2 155,5 | 1 124,3 |
| | J | 70,0 | 20,9 | 1 531,8 | 992,6 | 1 814,8 | 861,6 | 1 069,0 | 376,4 | 2 126,2 | 1 047,6 |
| | A | 61,4 | 20,7 | 1 397,3 | 1 006,7 | 2 080,8 | 1 059,1 | 1 000,2 | 384,3 | 1 807,2 | 878,1 |
| | S | 55,8 | 24,6 | 1 332,1 | 859,0 | 2 369,4 | 1 163,5 | 1 107,9 | 393,5 | 1 942,7 | 1 002,2 |
| | O | 20,4 | 10,5 | 1 575,1 | 1 088,9 | 2 635,9 | 1 259,8 | 1 213,0 | 541,0 | 2 255,7 | 1 148,0 |
| 1985 | N | 101,0 | | 1 737,4 | 1 231,1 | 2 707,7 | 1 252,4 | 1 164,0 | 410,3 | 2 368,4 | 1 168,8 |
| | D | 89,0 | | 1 569,1 | 1 160,2 | 2 352,7 | 1 034,3 | 1 068,1 | 390,3 | 2 022,2 | 922,2 |
| | J | 56,0 | | 1 538,1 | 1 168,5 | 2 184,2 | 1 090,8 | 1 040,3 | 383,8 | 1 838,0 | 973,6 |
| | F | 51,0 | | 1 378,5 | 932,2 | 2 061,9 | 997,8 | 961,3 | 339,1 | 1 894,9 | 957,3 |
| | M | 58,0 | | 1 625,9 | 1 134,0 | 2 519,1 | 1 153,1 | 966,5 | 383,4 | 2 076,8 | 1 069,8 |
| | A | | | | | | | 1 103,5 | 392,5 | 2 169,6 | 1 075,1 |
| | | | | | | | | | | | |
| | | | | | | | | | | | |
| | | | | | | | | | | | |
| | | | | | | | | | | | |

EVOLUTION DU COMMERCE
des principaux pays tiers

Valeurs en Mio USD

| Period Période | Austria Autriche | | Portugal | | Spain Espagne | | Yougoslavia Yougoslavie | | Turkey Turquie | | | |
|-------------------|---------------------|---------|----------|---------|------------------|---------|----------------------------|---------|-------------------|---------|---------|-------|
| | World | EUR 10 | Monde | EUR 10 | World | EUR 10 | Monde | EUR 10 | World | EUR 10 | | |
| import | | | | | | | | | | | | |
| 1983 | I | 4 773,2 | 3 051,5 | 2 342,6 | 933,0 | 7 729,4 | 2 642,8 | 2 433,0 | 698,2 | 2 295,0 | 647,4 | |
| | II | 4 787,0 | 3 016,5 | 2 179,9 | 869,2 | 7 712,9 | 2 541,8 | 2 125,1 | 660,0 | 2 109,5 | 640,0 | |
| | III | 4 611,6 | 2 854,8 | 1 899,1 | 776,0 | 6 106,5 | 1 931,8 | 2 201,9 | 662,8 | 2 063,2 | 563,4 | |
| | IV | 5 172,2 | 3 232,0 | 2 286,3 | 859,0 | 7 644,1 | 2 340,6 | 2 564,4 | 804,5 | 2 687,9 | 720,3 | |
| 1984 | I | 4 809,3 | 2 973,4 | 1 926,7 | 682,6 | 7 427,0 | 2 429,3 | 2 517,7 | 751,3 | 2 164,8 | 691,2 | |
| | II | 5 130,1 | 3 102,5 | 2 104,6 | 764,7 | 7 327,9 | 2 510,8 | 2 761,9 | 845,8 | 2 624,9 | 793,0 | |
| | III | 4 836,2 | 2 922,5 | 1 993,0 | 723,7 | 6 658,5 | 2 031,8 | 2 694,2 | | 2 628,5 | 593,9 | |
| | IV | 4 893,8 | 2 919,7 | 2 152,2 | 777,3 | 7 418,5 | 2 664,1 | 2 249,4 | | 3 259,4 | 849,3 | |
| 1985 | I | 4 484,7 | 2 699,7 | 1 689,2 | 667,5 | 6 865,4 | | 2 299,0 | | 2 430,2 | 690,1 | |
| 1983 | D | 1 747,7 | 1 087,8 | 663,8 | 269,2 | 2 865,5 | 854,1 | 1 178,8 | 404,4 | 1 082,0 | 287,0 | |
| 1984 | J | 1 451,8 | 859,2 | 587,6 | 228,6 | 2 478,1 | 761,9 | 599,0 | 193,9 | 657,8 | 197,3 | |
| | F | 1 584,1 | 1 011,9 | 720,3 | 223,1 | 2 468,6 | 799,7 | 884,9 | 256,9 | 690,7 | 213,6 | |
| | M | 1 773,4 | 1 102,3 | 618,8 | 230,9 | 2 480,3 | 867,7 | 1 033,8 | 300,5 | 816,3 | 280,3 | |
| | A | 1 777,1 | 1 087,8 | 685,3 | 234,2 | 2 267,6 | 758,2 | 878,0 | 255,2 | 918,6 | 250,5 | |
| | M | 1 834,9 | 1 112,6 | 838,4 | 297,5 | 2 705,0 | 971,7 | 1 009,6 | 287,9 | 869,4 | 294,6 | |
| | J | 1 518,1 | 902,1 | 580,9 | 233,0 | 2 355,3 | 780,9 | 874,3 | 302,7 | 836,9 | 247,9 | |
| | J | 1 720,4 | 1 058,0 | 740,9 | 276,9 | 2 894,4 | 844,9 | 915,8 | 300,5 | 880,3 | 190,5 | |
| | A | 1 589,2 | 926,8 | 647,0 | 249,1 | 1 812,1 | 567,5 | 992,5 | 262,5 | 813,5 | 222,9 | |
| | S | 1 526,6 | 937,7 | 605,1 | 197,7 | 1 952,0 | 619,4 | 785,9 | | 934,7 | 180,5 | |
| | O | 1 734,0 | 1 081,6 | 705,2 | 278,1 | 2 581,6 | 865,6 | 738,4 | | 924,3 | 235,5 | |
| | N | 1 768,7 | 1 041,4 | 745,5 | 250,2 | 2 517,0 | 942,4 | 652,0 | | 974,3 | 258,3 | |
| | D | 1 391,1 | 796,7 | 701,5 | 249,0 | 2 319,9 | 856,1 | 859,0 | | 1 360,8 | 355,5 | |
| | 1985 | J | 1 368,0 | 816,3 | 542,5 | 204,5 | 2 453,9 | 744,8 | 863,0 | | 827,0 | 218,9 |
| | | F | 1 492,2 | 920,5 | 592,3 | 224,5 | 2 226,5 | 801,7 | 614,0 | | 679,8 | 218,9 |
| M | | 1 624,5 | 962,9 | 554,4 | 238,5 | 2 185,0 | | 822,0 | | 923,4 | 252,3 | |
| | export | | | | | | | | | | | |
| | 1983 | I | 3 823,9 | 2 096,7 | 1 170,7 | 681,3 | 4 757,3 | 2 396,2 | 1 980,9 | 418,1 | 1 357,9 | 516,9 |
| | | II | 3 930,6 | 2 127,0 | 1 180,4 | 720,1 | 5 097,6 | 2 440,6 | 1 744,0 | 425,8 | 1 315,7 | 460,9 |
| | | III | 3 641,5 | 1 948,7 | 1 169,4 | 664,2 | 4 386,4 | 2 106,9 | 1 814,0 | 439,4 | 1 234,1 | 473,8 |
| | | IV | 3 964,5 | 2 084,8 | 1 397,7 | 842,5 | 5 492,7 | 2 595,4 | 2 070,5 | 516,2 | 1 819,9 | 558,3 |
| | 1984 | I | 4 010,5 | 2 222,6 | 1 264,5 | 738,1 | 6 098,6 | 3 012,8 | 2 251,2 | 598,1 | 1 855,0 | 698,5 |
| | | II | 3 995,8 | 2 140,3 | 1 331,7 | 763,8 | 6 315,6 | 3 180,2 | 2 419,7 | 666,0 | 1 674,3 | 618,1 |
| | | III | 3 728,3 | 1 960,6 | 1 343,4 | 761,8 | 5 214,8 | 2 340,8 | 2 006,3 | | 1 542,5 | 644,3 |
| | | IV | 4 008,9 | 2 095,8 | 1 530,9 | 888,8 | 5 933,1 | 3 030,7 | 2 040,6 | | 2 061,8 | 770,8 |
| | 1985 | I | 3 805,0 | 2 067,9 | 1 306,0 | 743,2 | 5 384,3 | | 1 856,0 | | 1 777,3 | 592,9 |
| | 1983 | D | 1 333,7 | 646,7 | 474,2 | 286,6 | 1 939,9 | 928,4 | 929,5 | 210,7 | 674,0 | 203,1 |
| | 1984 | J | 1 150,0 | 645,8 | 352,1 | 199,0 | 1 877,1 | 880,4 | 729,5 | 162,0 | 541,3 | 183,9 |
| | | F | 1 308,5 | 725,7 | 419,0 | 254,5 | 1 979,7 | 999,7 | 668,6 | 194,2 | 600,4 | 222,5 |
| | | M | 1 552,0 | 851,1 | 493,4 | 284,6 | 2 241,8 | 1 132,7 | 853,1 | 241,9 | 713,3 | 292,1 |
| A | | 1 300,2 | 707,3 | 386,6 | 234,4 | 1 948,9 | 1 026,3 | 810,5 | 211,4 | 612,3 | 245,4 | |
| M | | 1 420,9 | 762,0 | 487,3 | 277,5 | 2 197,8 | 1 087,4 | 854,5 | 256,4 | 540,5 | 198,7 | |
| J | | 1 274,7 | 671,0 | 457,8 | 251,9 | 2 168,9 | 1 066,5 | 754,7 | 198,2 | 521,5 | 174,0 | |
| J | | 1 320,8 | 701,5 | 489,5 | 285,7 | 2 054,1 | 960,1 | 753,9 | 194,7 | 437,2 | 159,5 | |
| A | | 1 149,0 | 575,8 | 423,2 | 208,6 | 1 482,9 | 593,4 | 674,4 | 142,1 | 580,7 | 257,5 | |
| S | | 1 258,5 | 683,3 | 430,7 | 267,5 | 1 677,8 | 787,3 | 578,0 | | 524,6 | 227,3 | |
| O | | 1 367,8 | 754,9 | 550,4 | 301,8 | 1 971,5 | 1 008,0 | 653,6 | | 639,9 | 266,3 | |
| N | | 1 375,8 | 741,8 | 513,6 | 302,7 | 1 934,5 | 995,6 | 555,0 | | 652,4 | 247,4 | |
| D | | 1 265,3 | 599,1 | 466,9 | 284,3 | 2 027,1 | 1 027,1 | 832,0 | | 769,5 | 257,1 | |
| 1985 | | J | 1 228,4 | 698,0 | 391,0 | 222,3 | 1 826,3 | 967,0 | 553,0 | | 665,0 | 181,8 |
| | | F | 1 199,6 | 642,4 | 410,3 | 240,1 | 1 733,0 | 959,4 | 505,0 | | 495,4 | 181,8 |
| | M | 1 377,0 | 727,5 | 504,7 | 280,8 | 1 825,0 | | 798,0 | | 616,9 | 229,3 | |

TRENDS IN TRADE
of main non-EC countries

Value in Mio USD

| Period Période | | Poland Pologne | | Czechoslovakia Tchécoslovaquie | | Rep. of South Africa Rép. d'Afrique du Sud | | United States États-Unis | | Canada | |
|-------------------|-----|-------------------|--------|-----------------------------------|--------|---|---------|-----------------------------|----------|----------|---------|
| | | World | EUR 10 | Monde | EUR 10 | World | EUR 10 | Monde | EUR 10 | World | EUR 10 |
| import | | | | | | | | | | | |
| fob | | | | | | | | | | | |
| 1983 | I | 2 362,0 | 397,2 | 3 492,8 | 288,2 | 3 703,0 | 1 325,4 | 58 053,2 | 10 123,6 | 13 727,5 | 1 027,8 |
| | II | 2 702,9 | 423,2 | 3 956,4 | 338,9 | 3 824,4 | 1 347,4 | 63 503,7 | 11 110,5 | 15 505,3 | 1 163,6 |
| | III | 2 409,0 | 392,6 | 3 948,2 | 311,5 | 3 907,3 | 1 514,9 | 66 378,8 | 11 388,8 | 15 246,3 | 1 224,3 |
| | IV | 3 007,0 | 523,1 | 4 938,8 | 520,1 | 4 564,1 | 1 599,8 | 70 113,2 | 11 269,1 | 16 978,1 | 1 369,2 |
| 1984 | I | 2 227,1 | 392,7 | 4 304,1 | 329,4 | 4 570,6 | 1 654,6 | 79 345,9 | 14 263,5 | 18 138,6 | 1 580,4 |
| | II | 2 669,0 | 480,6 | 4 487,5 | 345,6 | 4 359,5 | 1 683,7 | 80 731,2 | 13 826,9 | 19 488,3 | 1 615,5 |
| | III | 2 552,0 | 441,5 | 4 361,0 | 323,9 | 4 021,8 | 1 549,1 | 86 460,2 | 15 373,6 | 18 192,2 | 1 532,0 |
| | IV | 2 751,0 | | 4 898,0 | 519,1 | 3 507,4 | 1 410,2 | 79 188,2 | 13 895,8 | 18 075,3 | 1 635,6 |
| 1985 | I | | | | | | | 84 729,9 | | 17 959,6 | 1 452,8 |
| 1983 | D | 1 228,0 | 240,9 | 2 338,5 | 294,8 | 1 695,7 | 523,6 | 21 678,0 | 3 414,6 | 5 084,6 | 415,9 |
| 1984 | J | 456,6 | 61,0 | 998,0 | 64,8 | 1 471,0 | 569,8 | 26 496,8 | 4 846,9 | 5 534,1 | 519,9 |
| | F | 853,4 | 157,7 | 1 374,7 | 87,5 | 1 560,5 | 511,7 | 25 117,8 | 4 217,5 | 5 958,2 | 489,5 |
| | M | 917,1 | 174,0 | 1 931,4 | 177,1 | 1 539,1 | 573,1 | 27 731,3 | 5 199,1 | 6 646,3 | 571,0 |
| | A | 831,0 | 155,4 | 1 378,5 | 91,6 | 1 360,8 | 522,4 | 28 159,6 | 5 078,3 | 6 258,0 | 531,9 |
| | M | 896,0 | 160,5 | 1 549,0 | 112,0 | 1 604,6 | 582,8 | 26 607,3 | 4 458,4 | 6 894,4 | 592,3 |
| | J | 942,0 | 164,7 | 1 560,0 | 142,0 | 1 394,1 | 578,5 | 25 964,4 | 4 290,2 | 6 335,9 | 491,3 |
| | J | 860,0 | 156,4 | 1 213,0 | 79,1 | 1 292,9 | 504,7 | 31 565,1 | 5 638,0 | 5 920,2 | 510,2 |
| | A | 920,0 | 161,4 | 1 574,0 | 101,1 | 1 694,1 | 578,8 | 27 042,6 | 4 722,8 | 6 321,6 | 584,7 |
| | S | 772,0 | 123,7 | 1 574,0 | 143,7 | 1 034,8 | 465,6 | 27 852,6 | 5 012,8 | 5 950,4 | 437,1 |
| | O | 782,0 | 132,6 | 1 357,0 | 91,9 | 1 308,8 | 512,9 | 27 530,0 | 4 427,3 | 6 488,2 | 537,1 |
| | N | 925,0 | 157,0 | 1 420,0 | 133,0 | 1 254,5 | 541,1 | 27 295,6 | 4 943,0 | 6 176,3 | 582,4 |
| | D | 1 044,0 | | 2 121,0 | 294,2 | 944,1 | 356,2 | 24 362,6 | 4 525,5 | 5 410,8 | 516,1 |
| 1985 | J | | | | | | | 28 836,0 | | 5 940,0 | 501,6 |
| | F | | | | | | | 27 169,0 | | 5 740,1 | 438,9 |
| | M | | | | | | | 28 725,0 | | 6 279,5 | 512,3 |
| | A | | | | | | | | | | |
| export | | | | | | | | | | | |
| 1983 | I | 2 493,0 | 575,2 | 3 740,0 | 363,6 | 4 839,5 | 940,3 | 50 066,8 | 11 996,9 | 16 819,4 | 1 280,3 |
| | II | 3 194,0 | 714,3 | 4 084,3 | 383,1 | 4 749,2 | 882,1 | 50 504,3 | 11 142,4 | 19 142,7 | 1 354,6 |
| | III | 2 608,0 | 611,6 | 3 968,9 | 356,1 | 4 648,6 | 866,5 | 48 380,1 | 10 172,0 | 17 281,9 | 1 306,1 |
| | IV | 3 227,4 | 673,7 | 4 242,6 | 467,4 | 4 342,0 | 717,6 | 51 577,8 | 10 999,8 | 20 390,3 | 1 573,6 |
| 1984 | I | 2 596,0 | 569,8 | 4 783,2 | 436,2 | 4 598,5 | 828,7 | 53 788,3 | 12 199,2 | 20 601,8 | 1 313,2 |
| | II | 2 975,0 | 711,5 | 4 477,1 | 444,3 | 4 554,4 | 870,1 | 54 901,5 | 11 606,2 | 22 873,1 | 1 401,3 |
| | III | 2 798,0 | 646,5 | 3 960,5 | 312,9 | 4 105,9 | 710,6 | 53 276,2 | 11 038,9 | 21 188,0 | 1 309,0 |
| | IV | 3 133,0 | | 4 774,6 | 427,8 | 4 118,5 | 717,2 | 55 922,1 | 12 131,2 | 22 214,5 | 1 454,5 |
| 1985 | I | | | | | | | 56 871,0 | | 21 111,3 | 1 257,1 |
| 1983 | D | 1 384,4 | 270,7 | 1 795,9 | 225,7 | 1 394,6 | 229,0 | 17 510,0 | 3 630,8 | 6 597,9 | 523,1 |
| 1984 | J | 553,8 | 114,2 | 1 008,0 | 76,3 | 1 482,5 | 233,3 | 17 165,5 | 3 973,1 | 6 744,8 | 422,2 |
| | F | 891,9 | 202,0 | 1 436,0 | 133,1 | 1 500,2 | 264,8 | 17 014,9 | 3 920,8 | 6 725,7 | 456,4 |
| | M | 1 150,3 | 253,6 | 2 339,2 | 226,8 | 1 615,8 | 330,6 | 19 607,9 | 4 305,3 | 7 131,3 | 434,6 |
| | A | 837,0 | 210,2 | 1 106,1 | 109,9 | 1 340,9 | 247,4 | 17 782,7 | 3 896,9 | 7 079,9 | 417,2 |
| | M | 1 037,0 | 236,6 | 1 437,0 | 149,0 | 1 714,2 | 363,1 | 18 737,5 | 3 872,6 | 8 020,0 | 539,4 |
| | J | 1 101,0 | 264,7 | 1 934,0 | 185,4 | 1 499,3 | 259,6 | 18 381,3 | 3 836,7 | 7 773,2 | 444,7 |
| | J | 889,0 | 213,8 | 974,0 | 91,6 | 1 427,9 | 215,0 | 18 363,4 | 3 691,3 | 7 071,8 | 425,1 |
| | A | 923,0 | 195,8 | 1 159,3 | 115,2 | 1 513,3 | 300,1 | 17 311,7 | 3 543,6 | 6 899,3 | 429,6 |
| | S | 986,0 | 236,9 | 1 827,2 | 106,1 | 1 164,7 | 195,5 | 17 601,1 | 3 804,0 | 7 216,9 | 454,3 |
| | O | 846,0 | 179,7 | 1 055,9 | 110,1 | 1 568,7 | 270,4 | 18 611,5 | 4 149,2 | 7 704,4 | 551,2 |
| | N | 1 018,0 | 221,9 | 1 417,1 | 132,4 | 1 464,4 | 234,3 | 18 174,9 | 3 869,0 | 7 709,7 | 484,4 |
| | D | 1 269,0 | | 2 301,6 | 185,3 | 1 085,4 | 212,5 | 19 135,7 | 4 113,0 | 6 800,4 | 418,9 |
| 1985 | J | | | | | | | 19 401,0 | | 6 940,5 | 470,6 |
| | F | | | | | | | 17 142,0 | | 6 638,0 | 353,6 |
| | M | | | | | | | 20 328,0 | | 7 532,8 | 432,9 |
| | A | | | | | | | | | | |

EVOLUTION DU COMMERCE
des principaux pays tiers

Valeurs en Mio USD

| Period Période | Israel Israël | | Japan Japon | | T'ai-wan Taiwan | | Hong-Kong | | Australia Australie | | |
|-------------------|------------------|---------|----------------|----------|--------------------|---------|-----------|---------|------------------------|---------|---------|
| | World | EUR 10 | Monde | EUR 10 | World | EUR 10 | Monde | EUR 10 | World | EUR 10 | |
| import | | | | | | | | | | | |
| fob | | | | | | | | | | | |
| 1983 | I | 2 033,2 | 853,4 | 31 512,5 | 1 781,5 | 4 526,0 | 442,5 | 5 171,8 | 632,3 | 4 558,8 | 939,9 |
| | II | 2 134,0 | 893,0 | 30 367,3 | 2 146,9 | 4 604,5 | 420,4 | 5 999,3 | 707,4 | 4 542,9 | 928,6 |
| | III | 2 070,1 | 821,4 | 30 127,7 | 2 020,2 | 5 192,0 | 495,3 | 6 063,2 | 695,6 | 5 173,5 | 1 092,3 |
| | IV | 2 232,5 | 899,2 | 34 385,5 | 2 171,7 | 5 964,9 | 535,1 | 6 776,5 | 719,1 | 5 123,0 | 1 110,7 |
| 1984 | I | 2 084,3 | 896,6 | 34 470,0 | 2 238,7 | 5 053,9 | 384,4 | 6 257,7 | 727,6 | 5 679,2 | 1 183,2 |
| | II | 2 044,7 | 860,8 | 34 527,5 | 2 360,3 | 5 623,0 | 493,3 | 7 264,8 | 769,8 | 5 831,7 | 1 241,4 |
| | III | 2 080,1 | 850,7 | 33 958,9 | 2 440,3 | 5 692,6 | 500,7 | 7 336,0 | 792,6 | 6 081,0 | 1 238,6 |
| | IV | 2 040,0 | 862,2 | 33 509,4 | 2 293,6 | 5 589,6 | 483,0 | 7 704,1 | 827,3 | 5 836,0 | |
| 1985 | I | 1 977,2 | 805,3 | 32 494,9 | 2 055,2 | 4 957,1 | 428,1 | | | 5 155,0 | |
| 1983 | D | 638,9 | 259,6 | 12 359,6 | 727,1 | 2 070,6 | 209,2 | 2 424,0 | 237,7 | 1 611,2 | 422,1 |
| 1984 | J | 662,2 | 304,1 | 11 035,2 | 673,6 | 1 607,8 | 106,5 | 2 038,5 | 251,2 | 1 770,0 | 365,9 |
| | F | 672,7 | 278,9 | 11 065,2 | 681,3 | 1 673,8 | 134,0 | 1 892,9 | 226,5 | 1 883,1 | 401,6 |
| | M | 749,4 | 313,6 | 12 369,6 | 883,8 | 1 772,3 | 143,9 | 2 326,3 | 249,9 | 2 026,1 | 415,7 |
| | A | 590,7 | 274,6 | 11 339,8 | 736,4 | 1 816,5 | 163,1 | 2 372,1 | 255,9 | 1 523,7 | 330,1 |
| | M | 785,6 | 303,9 | 12 443,9 | 901,3 | 2 021,9 | 177,8 | 2 413,7 | 255,2 | 2 318,0 | 525,8 |
| | J | 668,4 | 282,3 | 10 743,8 | 722,6 | 1 784,6 | 152,4 | 2 479,0 | 258,7 | 1 990,0 | 385,5 |
| | J | 791,1 | 330,8 | 11 607,6 | 831,3 | 2 056,4 | 169,7 | 2 526,7 | 278,7 | 2 064,0 | 413,9 |
| | A | 639,8 | 247,2 | 12 201,0 | 818,3 | 2 045,4 | 179,2 | 2 439,4 | 269,7 | 2 220,0 | 431,2 |
| | S | 649,2 | 272,7 | 10 150,3 | 790,7 | 1 590,8 | 151,8 | 2 369,9 | 244,2 | 1 797,0 | 393,5 |
| | O | 677,4 | 273,5 | 11 324,4 | 727,1 | 1 893,9 | 156,7 | 2 507,2 | 263,1 | 2 180,0 | 365,4 |
| | N | 718,0 | 290,9 | 10 864,9 | 812,9 | 1 916,8 | 171,2 | 2 523,8 | 289,9 | 2 110,0 | |
| | D | 644,6 | 297,8 | 11 320,1 | 753,6 | 1 778,9 | 155,1 | 2 673,1 | 274,3 | 1 546,0 | |
| 1985 | J | 710,7 | 279,8 | 10 596,4 | 676,8 | 1 786,6 | 149,8 | | | 1 936,0 | |
| | F | 599,5 | 237,3 | 10 556,5 | 662,9 | 1 284,0 | 121,0 | | | 1 638,0 | |
| | M | 667,0 | 288,2 | 11 342,0 | 715,5 | 1 886,5 | 157,3 | | | 1 581,0 | |
| | A | 655,0 | 270,5 | 11 615,2 | 707,6 | | | | | | |
| export | | | | | | | | | | | |
| 1983 | I | 1 327,3 | 473,3 | 33 253,7 | 4 683,2 | 5 015,8 | 552,3 | 4 512,8 | 720,3 | 5 092,3 | 716,6 |
| | II | 1 210,2 | 428,2 | 36 147,9 | 4 238,8 | 6 443,4 | 614,4 | 5 324,2 | 829,8 | 4 892,1 | 776,5 |
| | III | 1 036,1 | 339,1 | 37 043,5 | 4 685,9 | 6 874,2 | 644,1 | 5 859,6 | 931,1 | 5 138,4 | 731,0 |
| | IV | 1 493,7 | 496,1 | 40 482,5 | 4 914,8 | 6 789,4 | 665,6 | 6 256,5 | 986,4 | 5 609,7 | 759,9 |
| 1984 | I | 1 517,5 | 546,2 | 39 013,0 | 4 872,6 | 6 723,1 | 646,4 | 5 880,9 | 865,8 | 5 856,8 | 849,5 |
| | II | 1 265,7 | 456,2 | 43 508,0 | 4 818,9 | 8 174,8 | 699,6 | 6 915,8 | 959,7 | 6 020,4 | 757,1 |
| | III | 1 221,8 | 391,1 | 42 763,9 | 4 766,6 | 8 088,3 | 702,2 | 7 729,3 | 1 068,7 | 6 136,0 | 681,5 |
| | IV | 1 635,9 | 488,3 | 44 872,6 | 4 950,9 | 7 470,1 | 703,9 | 7 792,4 | 1 075,3 | 5 864,3 | 808,7 |
| 1985 | I | 1 522,1 | 491,2 | 38 510,3 | 4 585,6 | 7 079,6 | 637,6 | | | 5 107,0 | |
| 1983 | D | 582,6 | 192,6 | 15 243,8 | 1 839,2 | 2 297,4 | 255,9 | 2 195,2 | 401,5 | 1 852,0 | 233,5 |
| 1984 | J | 467,5 | 150,9 | 10 200,2 | 1 358,0 | 2 354,7 | 241,2 | 2 149,8 | 328,5 | 1 942,0 | 242,2 |
| | F | 437,7 | 179,9 | 13 243,7 | 1 660,1 | 1 900,1 | 184,0 | 1 529,9 | 218,6 | 1 900,2 | 287,8 |
| | M | 612,3 | 215,4 | 15 569,1 | 1 854,5 | 2 468,3 | 221,2 | 2 201,2 | 318,7 | 2 014,6 | 319,5 |
| | A | 400,8 | 147,1 | 14 449,2 | 1 641,6 | 2 597,3 | 221,1 | 2 117,9 | 300,0 | 1 871,7 | 300,5 |
| | M | 432,9 | 170,2 | 14 298,9 | 1 574,2 | 2 874,7 | 241,5 | 2 350,1 | 317,0 | 1 949,7 | 216,3 |
| | J | 432,0 | 138,9 | 14 759,9 | 1 603,1 | 2 702,8 | 237,0 | 2 447,8 | 342,7 | 2 199,0 | 240,3 |
| | J | 409,6 | 133,8 | 14 806,8 | 1 578,3 | 2 916,5 | 256,5 | 2 568,5 | 361,7 | 2 067,0 | 225,9 |
| | A | 386,0 | 133,5 | 13 313,6 | 1 500,4 | 2 762,2 | 242,6 | 2 664,9 | 377,0 | 1 953,0 | 241,7 |
| | S | 426,2 | 123,8 | 14 643,5 | 1 687,9 | 2 409,6 | 203,1 | 2 495,9 | 330,0 | 2 116,0 | 213,9 |
| | O | 424,3 | 147,9 | 14 922,2 | 1 694,2 | 2 650,3 | 217,9 | 2 604,3 | 319,8 | 1 936,0 | 253,0 |
| | N | 556,0 | 162,7 | 13 982,5 | 1 477,2 | 2 470,9 | 242,1 | 2 519,8 | 343,4 | 2 185,1 | 285,9 |
| | D | 655,6 | 177,7 | 15 967,9 | 1 779,5 | 2 348,9 | 243,9 | 2 668,3 | 412,1 | 1 743,2 | 269,8 |
| 1985 | J | 461,0 | 148,0 | 11 058,8 | 1 373,3 | 2 734,9 | 265,0 | | | 1 801,0 | |
| | F | 439,0 | 146,1 | 12 923,2 | 1 497,8 | 2 105,1 | 186,7 | | | 1 714,0 | |
| | M | 622,1 | 197,1 | 14 528,3 | 1 714,5 | 2 239,6 | 185,9 | | | 1 592,0 | |
| | A | 423,7 | 155,7 | 14 874,7 | 1 467,2 | | | | | | |

CONVERSION RATES
Member States of the EC
and the United States ¹⁾

TAUX DE CONVERSION
Etats membres de la CE
et Etats-Unis ¹⁾

| Period Période | Deutschland | France | Italie | Nederland | Belg.-Lux. | United Kingdom | Ireland | Danmark | Ελλάδα | United States |
|-------------------|-----------------------|-----------------------|------------------------|------------------------|------------------------|------------------------|------------------------|------------------------|------------------------|------------------------|
| | 1 000 DM = ... ECU | 1 000 FF = ... ECU | 1 000 LIT = ... ECU | 1 000 HFL = ... ECU | 1 000 BFR = ... ECU | 1 000 UKL = ... ECU | 1 000 IRL = ... ECU | 1 000 DKR = ... ECU | 1 000 ΔPX = ... ECU | 1 000 USD = ... ECU |
| 1958 | 238,095 | 2,38095 | 1,600 | 263,158 | 20,044 | | 2 800,000 | 144,778 | 33,333 | 1 000,000 |
| 1959 | | 2,02550 | | | 20,016 | | | | | |
| 1960 | | 202,550 | | | 20,000 | | | | | |
| 1961 | 247,827 | | | 274,092 | | | | | | |
| 1962 | 250,000 | | | 276,243 | | | | | | |
| 1963 | | | | | | | | | | |
| 1964 | | | | | | | | | | |
| 1965 | | | | | | | | | | |
| 1966 | | | | | | | | | | |
| 1967 | | | | | | | | | | |
| 1968 | | | | | | | 2 744,855 | 143,395 | | |
| 1969 | 253,902 | 193,230 | | | | | 2 400,000 | 133,333 | | |
| 1970 | 273,224 | 180,044 | | | | | | | | |
| 1971 | 274,299 | 173,246 | 1,545 | 273,411 | 19,659 | 2 333,270 | | 128,988 | 31,814 | 954,417 |
| 1972 | 279,579 | 176,767 | 1,528 | 277,785 | 20,259 | 2 227,464 | | 128,385 | 29,715 | 891,440 |
| 1973 | 305,209 | 182,891 | 1,396 | 291,670 | 20,920 | 1 990,759 | | 134,844 | 27,062 | 811,866 |
| 1974 | 324,305 | 174,403 | 1,289 | 312,281 | 21,552 | 1 961,542 | | 137,755 | 27,948 | 838,434 |
| 1975 | 327,934 | 187,997 | 1,235 | 318,989 | 21,945 | 1 785,631 | | 140,397 | 25,004 | 805,951 |
| 1976 | 355,183 | 187,096 | 1,075 | 338,392 | 23,167 | 1 608,809 | | 147,890 | 24,459 | 894,414 |
| 1977 | 377,599 | 178,378 | 0,993 | 357,130 | 24,460 | 1 529,751 | | 145,865 | 23,790 | 876,332 |
| 1978 | 391,252 | 174,217 | 0,925 | 363,112 | 24,963 | 1 506,142 | | 142,462 | 21,375 | 784,720 |
| 1979 | 398,268 | 171,543 | 0,878 | 363,816 | 24,897 | 1 547,051 | 1 493,694 | 138,714 | 19,695 | 729,581 |
| 1980 | 396,164 | 170,388 | 0,841 | 362,283 | 24,632 | 1 670,880 | 1 479,297 | 127,757 | 16,857 | 718,221 |
| 1981 | 397,788 | 165,565 | 0,792 | 360,347 | 24,216 | 1 807,959 | 1 447,134 | 126,222 | 16,228 | 895,696 |
| 1982 | 420,877 | 155,493 | 0,755 | 382,569 | 22,366 | 1 784,265 | 1 450,105 | 122,596 | 15,304 | 1 020,710 |
| 1983 | 440,426 | 147,693 | 0,741 | 394,135 | 22,008 | 1 703,537 | 1 398,687 | 122,973 | 12,806 | 1 123,318 |
| 1984 | 446,806 | 145,525 | 0,724 | 396,299 | 22,006 | 1 693,119 | 1 377,521 | 122,752 | 11,310 | 1 267,379 |
| 1984 | | | | | | | | | | |
| I | 445,436 | 144,993 | 0,724 | 395,244 | 21,785 | 1 725,697 | 1 372,232 | 122,226 | 11,778 | 1 202,400 |
| II | 447,225 | 145,497 | 0,723 | 396,934 | 21,937 | 1 692,339 | 1 370,712 | 121,921 | 11,346 | 1 212,459 |
| III | 446,652 | 145,528 | 0,725 | 395,950 | 22,098 | 1 690,077 | 1 376,576 | 122,613 | 11,258 | 1 301,016 |
| IV | 447,985 | 146,104 | 0,723 | 397,150 | 22,209 | 1 664,139 | 1 390,616 | 124,257 | 10,919 | 1 366,008 |
| 1985 | | | | | | | | | | |
| I | 449,232 | 146,921 | 0,723 | 397,273 | 22,391 | 1 629,389 | 1 399,212 | 125,634 | 10,873 | 1 460,984 |
| II | | | | | | | | | | |
| 1983 | | | | | | | | | | |
| O | 443,764 | 145,230 | 0,730 | 395,502 | 21,783 | 1 729,221 | 1 376,409 | 122,650 | 12,433 | 1 154,788 |
| N | 441,938 | 145,259 | 0,729 | 394,386 | 21,753 | 1 751,764 | 1 374,629 | 122,570 | 12,329 | 1 185,438 |
| D | 442,695 | 145,169 | 0,730 | 394,474 | 21,760 | 1 745,085 | 1 374,858 | 122,263 | 12,317 | 1 216,427 |
| 1984 | | | | | | | | | | |
| J | 442,878 | 144,856 | 0,729 | 394,027 | 21,707 | 1 752,409 | 1 372,111 | 122,295 | 12,146 | 1 243,163 |
| F | 445,539 | 144,774 | 0,722 | 394,843 | 21,760 | 1 733,090 | 1 372,970 | 122,128 | 11,842 | 1 204,094 |
| M | 447,924 | 145,340 | 0,720 | 396,857 | 21,888 | 1 692,998 | 1 371,644 | 122,252 | 11,376 | 1 162,737 |
| A | 447,964 | 145,622 | 0,724 | 397,171 | 21,923 | 1 683,522 | 1 372,070 | 121,875 | 11,429 | 1 182,900 |
| M | 446,331 | 145,285 | 0,723 | 396,637 | 21,933 | 1 704,800 | 1 370,834 | 121,918 | 11,339 | 1 227,566 |
| J | 447,465 | 145,601 | 0,723 | 397,019 | 21,954 | 1 687,787 | 1 369,295 | 121,968 | 11,275 | 1 225,700 |
| J | 447,169 | 145,694 | 0,728 | 396,190 | 22,062 | 1 680,746 | 1 371,383 | 122,270 | 11,349 | 1 272,961 |
| A | 446,544 | 145,476 | 0,724 | 395,942 | 22,110 | 1 692,328 | 1 376,580 | 122,478 | 11,206 | 1 288,809 |
| S | 446,207 | 145,406 | 0,723 | 395,693 | 22,125 | 1 697,848 | 1 382,329 | 123,149 | 11,220 | 1 348,418 |
| O | 447,616 | 145,957 | 0,723 | 396,999 | 22,131 | 1 675,292 | 1 386,616 | 123,855 | 10,938 | 1 372,985 |
| N | 448,340 | 146,142 | 0,721 | 397,472 | 22,218 | 1 664,902 | 1 389,344 | 124,100 | 10,877 | 1 340,267 |
| D | 448,023 | 146,245 | 0,727 | 396,951 | 22,299 | 1 650,473 | 1 397,321 | 124,969 | 10,947 | 1 389,584 |
| 1985 | | | | | | | | | | |
| J | 449,592 | 146,880 | 0,731 | 397,988 | 22,462 | 1 607,818 | 1 400,462 | 125,813 | 11,027 | 1 424,522 |
| F | 449,319 | 147,033 | 0,727 | 396,858 | 22,382 | 1 622,044 | 1 398,433 | 125,610 | 11,017 | 1 480,205 |
| M | 448,773 | 146,857 | 0,712 | 396,223 | 22,324 | 1 659,883 | 1 398,644 | 125,470 | 10,587 | 1 482,382 |
| A | 447,295 | 146,551 | 0,700 | 395,523 | 22,209 | 1 712,338 | 1 399,298 | 124,482 | 10,279 | 1 379,425 |
| M | 446,205 | 146,316 | 0,700 | 395,180 | 22,177 | 1 730,543 | 1 396,918 | 124,145 | 10,134 | 1 388,503 |
| J | | | | | | | | | | |
| 1983 | | | | | | | | | | |
| J-O | 440,046 | 148,209 | 0,743 | 394,075 | 22,060 | 1 694,657 | 1 403,668 | 123,086 | 12,909 | 1 108,807 |
| J-N | 440,224 | 147,925 | 0,742 | 394,104 | 22,031 | 1 699,888 | 1 400,874 | 123,037 | 12,852 | 1 115,623 |
| J-D | 440,426 | 147,693 | 0,741 | 394,135 | 22,008 | 1 703,537 | 1 398,687 | 122,973 | 12,806 | 1 123,318 |
| 1984 | | | | | | | | | | |
| J-J | 442,878 | 144,856 | 0,729 | 394,027 | 21,707 | 1 752,409 | 1 372,111 | 122,295 | 12,146 | 1 243,163 |
| J-F | 444,174 | 144,816 | 0,726 | 394,424 | 21,733 | 1 742,922 | 1 372,531 | 122,214 | 11,995 | 1 223,766 |
| J-M | 445,436 | 144,993 | 0,724 | 395,244 | 21,785 | 1 725,697 | 1 372,232 | 122,226 | 11,778 | 1 202,400 |
| J-A | 446,006 | 145,135 | 0,724 | 395,679 | 21,816 | 1 715,975 | 1 372,194 | 122,147 | 11,697 | 1 197,935 |
| J-M | 446,070 | 145,164 | 0,724 | 395,870 | 21,839 | 1 713,729 | 1 371,923 | 122,101 | 11,600 | 1 203,746 |
| J-J | 446,293 | 145,234 | 0,724 | 396,054 | 21,858 | 1 709,524 | 1 371,501 | 122,080 | 11,567 | 1 207,205 |
| J-J | 446,425 | 145,303 | 0,724 | 396,074 | 21,888 | 1 705,155 | 1 371,482 | 122,108 | 11,516 | 1 216,604 |
| J-A | 446,441 | 145,326 | 0,724 | 396,055 | 21,918 | 1 703,406 | 1 372,171 | 122,158 | 11,473 | 1 225,896 |
| J-S | 446,417 | 145,335 | 0,724 | 396,019 | 21,940 | 1 702,820 | 1 373,234 | 122,262 | 11,446 | 1 237,746 |
| J-O | 446,544 | 145,401 | 0,724 | 396,123 | 21,960 | 1 699,804 | 1 374,665 | 122,432 | 11,389 | 1 251,048 |
| J-N | 446,712 | 145,470 | 0,724 | 396,250 | 21,984 | 1 696,477 | 1 376,027 | 122,586 | 11,339 | 1 258,891 |
| J-D | 446,806 | 145,525 | 0,724 | 396,299 | 22,006 | 1 693,119 | 1 377,521 | 122,752 | 11,310 | 1 267,379 |
| 1985 | | | | | | | | | | |
| J-J | 449,592 | 146,880 | 0,731 | 397,988 | 22,462 | 1 607,818 | 1 400,462 | 125,813 | 11,027 | 1 424,522 |
| J-F | 449,462 | 146,953 | 0,729 | 397,449 | 22,424 | 1 614,526 | 1 399,496 | 125,717 | 11,022 | 1 450,516 |
| J-M | 449,232 | 146,921 | 0,723 | 397,273 | 22,391 | 1 629,389 | 1 399,212 | 125,634 | 10,873 | 1 460,984 |
| J-A | 448,765 | 146,832 | 0,718 | 396,858 | 22,347 | 1 648,636 | 1 399,233 | 125,355 | 10,724 | 1 440,445 |
| J-M | 448,264 | 146,731 | 0,714 | 396,531 | 22,313 | 1 663,926 | 1 398,783 | 125,118 | 10,604 | 1 430,063 |
| J-J | | | | | | | | | | |

¹⁾ The ECU is a "basket" unit, based on a certain quantity of each Community currency, weighted on the basis of the 5 years (1969-1973) average of the gross national product (GNP) and of the intra-Community trade of each Member State. This weighting also takes account, for each currency, of the share of the country concerned in the short-term monetary support between the central banks of the Community (cf. OJ L 327 of 19.12.1975, p. 4).

¹⁾ L'ÉCU est une unité de type « panier », basée sur une certaine quantité de chacune des monnaies communautaires, selon une pondération qui fait intervenir la moyenne sur 5 ans (1969-1973) du produit national brut et du commerce intra-communautaire de chaque Etat membre. Cette pondération tient également compte, pour chaque monnaie de la part du pays concerné dans le soutien monétaire à court terme entre banques centrales de la Communauté (cf. JO n° L 327 du 19.12.1975, p. 4).

CONVERSION RATES

Other countries

TAUX DE CONVERSION

Autres pays

| Countries | National currency unit Unité nationale | Equivalent in dollars Équivalent en dollars | | | | | | Pays |
|--------------------------------|---|--|-----------|-----------|-----------|-----------|-----------|-----------------------------------|
| | | 1978 | 1979 | 1980 | 1981 | 1982 | 1983 | |
| Iceland | 1 000 N. Kroner | 368,868 | 283,607 | 208,420 | 138,427 | 80,959 | 40,253 | Islande |
| Norway | 1 000 Kroner | 190,756 | 197,468 | 202,462 | 174,231 | 154,943 | 137,054 | Norvège |
| Sweden | 1 000 Kroner | 221,312 | 233,258 | 236,429 | 197,496 | 159,170 | 130,427 | Suède |
| Finland | 1 000 Markkaa | 242,878 | 256,720 | 268,089 | 231,734 | 207,452 | 179,530 | Finlande |
| Switzerland | 1 000 Fr. suisses | 559,284 | 601,431 | 597,051 | 509,243 | 492,538 | 476,395 | Suisse |
| Austria | 1 000 Schillinge | 68,861 | 74,806 | 77,292 | 62,786 | 85,179 | 84,531 | Autriche |
| Portugal | 1 000 Escudos | 22,758 | 20,440 | 19,975 | 16,248 | 12,583 | 9,027 | Portugal |
| Spain | 1 000 Gold Pesetas | 13,044 | 14,898 | 13,947 | 10,833 | 9,102 | 6,972 | Espagne |
| Malta | 1 000 Malt. Pounds | 2 597,400 | 2 791,100 | 2 896,200 | 2 589,400 | 2 428,200 | 2 313,500 | Malte |
| Yugoslavia | 1 000 Dinara | 53,637 | 52,643 | 40,586 | 28,599 | 19,890 | 10,772 | Yougoslavie |
| Turkey | 1 000 Lires | 41,183 | 32,177 | 13,151 | 8,991 | 6,152 | 4,435 | Turquie |
| Soviet Union ²⁾ | 1 000 Rublei | 1 463,374 | 1 525,790 | 1 540,661 | 1 384,757 | 1 377,977 | 1 346,152 | Union soviétique ²⁾ |
| German Dem. Rep. ²⁾ | 1 000 Valuta Mark | 287,356 | → | 303,030 | 301,205 | 289,020 | 282,490 | Rép. dém. allemande ²⁾ |
| Poland ²⁾ | 1 000 Zloty | 297,329 | 323,755 | 327,436 | 297,530 | 11,745 | 10,316 | Pologne ²⁾ |
| Czechoslovakia ²⁾ | 1 000 Kroner | 184,515 | 188,193 | 185,770 | 169,769 | 163,566 | 158,585 | Tchécoslovaquie ²⁾ |
| Hungary ²⁾ | 1 000 Forint | 26,305 | 28,109 | 30,834 | 29,069 | 27,075 | 23,270 | Hongrie ²⁾ |
| Romania ²⁾ | 1 000 Lei | 219,350 | 223,710 | → | → | → | → | Roumanie ²⁾ |
| Bulgaria ²⁾ | 1 000 Lev | 1 125,510 | 1 156,545 | 1 165,281 | 1 084,393 | 1 050,310 | 1 026,920 | Bulgarie ²⁾ |
| Morocco | 1 000 Dirham | 239,998 | 256,469 | 254,020 | 193,338 | 166,030 | 140,621 | Maroc |
| Algeria | 1 000 Dinars | 252,150 | 259,518 | 260,586 | 231,707 | 217,761 | 208,821 | Algérie |
| Tunisia | 1 000 Dinars | 2 402,691 | 2 460,025 | 2 469,136 | 2 025,111 | 1 629,907 | 1 473,839 | Tunisie |
| Libya | 1 000 Pounds | 3 377,800 | → | → | → | → | → | Libye |
| Egypt | 1 000 Pounds | 2 555,600 | 1 428,600 | → | → | → | → | Égypte |
| Nigeria | 1 000 Naira | 1 574,500 | 1 659,100 | 1 829,700 | 1 629,000 | 1 485,400 | 1 382,300 | Nigeria |
| Rep. of South Africa | 1 000 Rands | 1 150,000 | 1 187,900 | 1 285,400 | 1 149,000 | 922,800 | 899,100 | Rép. d'Afrique du Sud |
| Canada | 1 000 Canad. \$ | 876,655 | 853,679 | 855,213 | 834,098 | 810,570 | 811,425 | Canada |
| Mexico | 1 000 Pesos | 43,923 | 43,850 | 43,571 | 40,791 | 18,187 | 8,327 | Mexique |
| El Salvador | 1 000 Colones | 400,000 | → | → | → | → | → | El Salvador |
| Nicaragua | 1 000 Cordobas | 142,322 | 108,050 | 99,502 | → | → | → | Nicaragua |
| Costa Rica | 1 000 Colones | 116,686 | → | → | 45,950 | 26,610 | 24,334 | Costa Rica |
| Cuba ²⁾ | 1 000 Pesos | 1 311,030 | 1 379,100 | 1 395,500 | → | → | → | Cuba ²⁾ |
| Bahamas | 1 000 Baham. \$ | 1 000,000 | → | → | → | → | → | Bahamas |
| Trinidad and Tobago | 1 000 TT \$ | 416,667 | → | 416,441 | 416,667 | → | → | Trinidad et Tobago |
| Netherlands Antilles | 1 000 N.A. FL. | 555,556 | → | → | → | → | → | Antilles néerlandaises |
| Colombia | 1 000 Pesos | 25,476 | 23,502 | 21,151 | 18,352 | 15,600 | 12,681 | Colombie |
| Venezuela | 1 000 Bolivares | 232,964 | → | → | → | → | → | Venezuela |
| Ecuador | 1 000 Sucre | 40,000 | → | → | → | 33,304 | 22,668 | Équateur |
| Peru | 1 000 Soles | 6,396 | 4,453 | 3,464 | 2,365 | 1,433 | 0,615 | Pérou |
| Brazil | 1 000 Cruzeiros | 55,340 | 37,113 | 18,970 | 10,738 | 5,571 | 1,733 | Brésil |
| Chile | 1 000 Pesos | 31,590 | 26,849 | 25,641 | → | 19,643 | 12,684 | Chili |
| Bolivia | 1 000 Pesos | 50,000 | 49,044 | 40,800 | → | 15,596 | 4,352 | Bolivie |
| Uruguay | 1 000 Pesos | 163,265 | 126,295 | 109,170 | 91,988 | 67,522 | 28,950 | Uruguay |
| Argentina | 1 000 Pesos argentinos | 12,563 | 7,593 | 5,444 | 2,271 | 0,386 | 0,010 | Argentine |
| Lebanon | 1 000 Pounds | 338,364 | 308,375 | 291,028 | 231,809 | 210,815 | 220,780 | Liban |
| Syria | 1 000 Pounds | 254,777 | → | → | → | → | → | Syrie |
| Iraq | 1 000 Dinars | 3 386,200 | → | → | → | 3 351,300 | 3 216,900 | Irak |
| Iran | 1 000 Rials | 14,189 | → | 14,161 | 12,767 | 11,961 | 11,580 | Iran |
| Israel | 1 000 Pounds | 572,410 | 393,082 | 195,160 | 87,481 | 41,208 | 17,789 | Israël |
| Saudi Arabia | 1 000 Riyals | 294,152 | 297,548 | 300,598 | 295,631 | 291,766 | 289,461 | Arabie Saoudite |
| Kuwait | 1 000 Dinars | 3 636,200 | 3 620,300 | 3 699,300 | 3 587,800 | 3 473,700 | 3 430,900 | Koweït |
| Bahrain | 1 000 Dinars | 2 580,900 | 2 621,400 | 2 653,100 | 2 659,600 | → | → | Bahrein |
| United Arab Emirates | 1 000 Dirham | 258,318 | 262,075 | 269,731 | 272,405 | → | → | Émirats arabes unis |
| Pakistan | 1 000 Rupees | 101,010 | → | → | → | 84,410 | 76,237 | Pakistan |
| India | 1 000 Rupees | 122,055 | 123,062 | 127,178 | 115,487 | 105,764 | 99,020 | Inde |
| Bangladesh | 1 000 Taka | 66,596 | 64,300 | 64,708 | 55,596 | 45,212 | 40,626 | Bangla Desh |
| Sri Lanka | 1 000 Rupees | 64,070 | 64,230 | 60,481 | 51,959 | 48,049 | 42,500 | Sri Lanka |
| Thailand | 1 000 Bahts | 49,174 | 48,974 | 48,838 | 45,830 | 43,478 | → | Thaïlande |
| Indonesia | 1 000 Rupiahs | 2,262 | 1,605 | 1,595 | 1,583 | 1,512 | 1,100 | Indonésie |
| Malaysia | 1 000 Malays. \$ | 431,779 | 456,955 | 459,369 | 434,009 | 428,192 | 430,793 | Malaysia |
| Singapore | 1 000 Singap. \$ | 439,754 | 459,855 | 467,280 | 473,328 | 467,290 | 473,238 | Singapour |
| Philippines | 1 000 Pesos | 135,763 | 135,545 | 133,131 | 126,587 | 117,096 | 90,009 | Philippines |
| South Korea | 1 000 Won | 2,066 | → | 1,646 | 1,468 | 1,368 | 1,289 | Corée du Sud |
| Japan | 1 000 Yen | 4,751 | 4,563 | 4,410 | 4,534 | 4,015 | 4,210 | Japon |
| Taiwan | 1 000 NT \$ | 27,043 | 27,762 | 27,777 | 27,239 | 25,677 | 24,960 | T'ai-wan |
| Hong Kong ²⁾ | 1 000 H.K. ²⁾ | 213,316 | 199,622 | 200,708 | 178,154 | 164,790 | 136,726 | Hong Kong ²⁾ |
| Australia | 1 000 Austral. \$ | 1 144,700 | 1 118,000 | 1 139,500 | 1 149,300 | 1 017,400 | 902,500 | Australie |
| New Zealand | 1 000 New Z. \$ | 1 037,800 | 1 022,900 | 973,300 | 870,000 | 751,900 | 668,800 | Nouvelle-Zélande |

Source : International Financial Statistics.

2) Conversion rates as used by the Statistical Office of the United Nations.
(Weighted averages if the rates are different for imports and exports.)

2) Taux de conversions utilisés par l'Office Statistique des Nations unies.

(Moyennes pondérées s'il existe des taux différents pour les importations et les exportations.)

Geonomenklatur 1983/1985

EUROPA

Fællesskabet

| | Zone | |
|-----|------------------------------|------|
| 001 | Frankrig | 1010 |
| 002 | Belgien og Luxembourg | 1010 |
| 003 | Nederlandene | 1010 |
| 004 | Forbundsrepublikken Tyskland | 1010 |
| 005 | Italien | 1010 |
| 006 | Det forenede Kongerige | 1010 |
| 007 | Irland | 1010 |
| 008 | Danmark | 1010 |
| 009 | Grækenland | 1010 |

Øvrige Europa

| | | |
|-----|---------------------------------|------|
| 024 | Island | 1021 |
| 025 | Færøerne | 1022 |
| 028 | Norge | 1021 |
| 030 | Sverige | 1021 |
| 032 | Finland | 1021 |
| 036 | Schweiz | 1021 |
| 038 | Østrig | 1021 |
| 040 | Portugal | 1021 |
| 042 | Spanien | 1022 |
| 043 | Andorra | 1022 |
| 044 | Gibraltar | 1022 |
| 045 | Vatikanstaten | 1022 |
| 046 | Malta | 1022 |
| 048 | Jugoslavien | 1022 |
| 052 | Tyrkiet | 1022 |
| 056 | Sovjetunionen | 1041 |
| 058 | Den tyske demokratiske Republik | 1041 |
| 060 | Polen | 1041 |
| 062 | Tjekkoslaviet | 1041 |
| 064 | Ungarn | 1041 |
| 066 | Rumænien | 1041 |
| 068 | Bulgarien | 1041 |
| 070 | Albanien | 1041 |

AFRIKA

Nordafrika

| | | |
|-----|------------------|------|
| 202 | De kanariske Øer | 1038 |
| 204 | Marokko | 1038 |
| 205 | Ceuta og Melilla | 1038 |
| 208 | Algeriet | 1038 |
| 212 | Tunesien | 1038 |
| 216 | Libyen | 1038 |
| 220 | Ægypten | 1038 |
| 224 | Sudan | 1031 |

Vestafrika

| | | |
|-----|--------------------------|------|
| 228 | Mauretanien | 1031 |
| 232 | Mali | 1031 |
| 236 | Øvre Volta | 1031 |
| 240 | Niger | 1031 |
| 244 | Tchad | 1031 |
| 247 | Den kapverdiske Republik | 1031 |
| 248 | Senegal | 1031 |
| 252 | Gambia | 1031 |
| 257 | Guinea-Bissau | 1031 |
| 260 | Guinea | 1031 |
| 264 | Sierra Leone | 1031 |
| 268 | Liberia | 1031 |
| 272 | Elfenbenskysten | 1031 |
| 276 | Ghana | 1031 |
| 280 | Togo | 1031 |
| 284 | Benin | 1031 |
| 288 | Nigeria | 1031 |

Central-, Øst- og Sydafrika

| | | |
|-----|----------------------------------|------|
| 302 | Cameroun | 1031 |
| 306 | Det centralafrikanske Republik | 1031 |
| 310 | Ækvatorialguinea | 1031 |
| 311 | São Tomé og Príncipe | 1031 |
| 314 | Gabon | 1031 |
| 318 | Congo | 1031 |
| 322 | Zaire | 1031 |
| 324 | Rwanda | 1031 |
| 328 | Burundi | 1031 |
| 329 | St. Helena og tilhørende områder | 1033 |
| 330 | Angola | 1038 |
| 334 | Etiopien | 1031 |
| 338 | Djibouti | 1031 |
| 342 | Somalia | 1031 |
| 346 | Kenya | 1031 |
| 350 | Uganda | 1031 |

| | | |
|-----|---------------------------------------|------|
| 352 | Tanzania | 1031 |
| 355 | Seychellerne og tilhørende områder | 1031 |
| 357 | Britiske områder i Det indiske Ocean | 1033 |
| 366 | Moçambique | 1038 |
| 370 | Madagascar | 1031 |
| 372 | Réunion | 1032 |
| 373 | Mauritius | 1031 |
| 375 | Comorerne | 1031 |
| 377 | Mayotte | 1032 |
| 378 | Zambia | 1031 |
| 382 | Zimbabwe | 1031 |
| 386 | Malawi | 1031 |
| 390 | Den sydafrikanske Republik og Namibia | 1028 |
| 391 | Botswana | 1031 |
| 393 | Swaziland | 1031 |
| 395 | Lesotho | 1031 |

AMERIKA

Nordamerika

| | | |
|-----|------------------------|------|
| 400 | USA | 1023 |
| 404 | Canada | 1023 |
| 406 | Grønland | 1032 |
| 408 | St. Pierre og Miquelon | 1032 |

Mellem- og Sydamerika

| | | |
|-----|--|------|
| 412 | Mexico | 1038 |
| 413 | Bermudaøerne | 1033 |
| 416 | Guatemala | 1038 |
| 421 | Belize | 1031 |
| 424 | Honduras | 1038 |
| 428 | El Salvador | 1038 |
| 432 | Nicaragua | 1038 |
| 436 | Costa Rica | 1038 |
| 442 | Panama (herunder den tidligere (Kanalzone) | 1038 |
| 448 | Cuba | 1048 |
| 450 | Vestindien | 1033 |
| 452 | Haiti | 1038 |
| 453 | Bahamaøerne | 1031 |
| 454 | Turks- og Caicosøerne | 1033 |
| 456 | Den dominikanske Republik | 1038 |
| 457 | De amerikanske Jomfruøer | 1038 |
| 458 | Guadeloupe | 1032 |
| 459 | Antigua og Barbuda | 1031 |
| 460 | Dominica | 1031 |
| 462 | Martinique | 1032 |
| 463 | Caymanøerne | 1033 |
| 464 | Jamaica | 1031 |
| 465 | St. Lucia | 1031 |
| 467 | St. Vincent | 1031 |
| 469 | Barbados | 1031 |
| 472 | Trinidad og Tobago | 1031 |
| 473 | Grenada | 1031 |
| 476 | De hollandske Antiller | 1033 |
| 480 | Colombia | 1038 |
| 484 | Venezuela | 1038 |
| 488 | Guyana | 1031 |
| 492 | Surinam | 1031 |
| 496 | Fransk Guyana | 1032 |
| 500 | Ecuador | 1038 |
| 504 | Peru | 1038 |
| 508 | Brasilien | 1038 |
| 512 | Chile | 1038 |
| 516 | Bolivia | 1038 |
| 520 | Paraguay | 1038 |
| 524 | Uruguay | 1038 |
| 528 | Argentina | 1038 |
| 529 | Falklandsøerne og tilhørende områder | 1033 |

ASIEN

Nær- og Mellemøsten

| | | |
|-----|---------------|------|
| 600 | Cypern | 1038 |
| 604 | Libanon | 1038 |
| 608 | Syrien | 1038 |
| 612 | Irak | 1038 |
| 616 | Iran | 1038 |
| 624 | Israel | 1038 |
| 628 | Jordan | 1038 |
| 632 | Saudi-Arabien | 1038 |
| 636 | Kuwait | 1038 |

| | | |
|-----|-------------------------------|------|
| 640 | Bahrein | 1038 |
| 644 | Qatar | 1038 |
| 647 | De forenede arabiske Emirater | 1038 |
| 649 | Oman | 1038 |
| 652 | Nordyemen | 1038 |
| 656 | Sydyemen | 1038 |

Øvrige Asien

| | | |
|-----|-----------------------|------|
| 660 | Afghanistan | 1038 |
| 662 | Pakistan | 1038 |
| 664 | Indien | 1038 |
| 666 | Bangladesh | 1038 |
| 667 | Maldiverne | 1038 |
| 669 | Sri Lanka | 1038 |
| 672 | Nepal | 1038 |
| 675 | Bhutan | 1038 |
| 676 | Burma | 1038 |
| 680 | Thailand | 1038 |
| 684 | Laos | 1038 |
| 690 | Vietnam | 1048 |
| 696 | Kamputchea (Cambodia) | 1038 |
| 700 | Indonesien | 1038 |
| 701 | Malaysia | 1038 |
| 703 | Brunei | 1033 |
| 706 | Singapore | 1038 |
| 708 | Philippinerne | 1038 |
| 716 | Mongoliet | 1048 |
| 720 | Kina | 1048 |
| 724 | Nordkorea | 1048 |
| 728 | Sydkorea | 1038 |
| 732 | Japan | 1028 |
| 736 | Taiwan | 1038 |
| 740 | Hongkong | 1038 |
| 743 | Macao | 1038 |

AUSTRALIEN, OCEANIEN OG ANDRE OMRÅDER

| | | |
|-----|-------------------------------------|------|
| 800 | Australien | 1028 |
| 801 | Papua Ny Guinea | 1031 |
| 802 | Australsk Oceanien | 1038 |
| 803 | Nauru | 1038 |
| 804 | New Zealand | 1028 |
| 806 | Salomonøerne | 1031 |
| 807 | Tuvalu | 1031 |
| 808 | Amerikansk Oceanien | 1038 |
| 809 | Ny Caledonien og tilhørende områder | 1033 |
| 811 | Wallis og Futuna | 1033 |
| 812 | Kiribati | 1031 |
| 813 | Pitcairnøerne | 1038 |
| 814 | New Zealandsk Oceanien | 1038 |
| 815 | Fiji | 1031 |
| 816 | Vanuatu | 1031 |
| 817 | Tonga | 1031 |
| 819 | Vest Samoa | 1031 |
| 822 | Fransk Polynesien | 1033 |
| 890 | Polarområder | 1038 |

I ØVRIGT

| | | |
|-----|--|------|
| 950 | Provirantering og bunking | 1090 |
| 958 | Ikke nærmere angivet land eller område | 1090 |
| 977 | Lande og områder, for hvilke der ikke offentliggøres oplysninger | 1090 |

Geonomenklatur 1983/1985

EUROPA

| Gemeinschaft | | Zone | | | Zone | | | Zone |
|------------------------------|---------------------------------|------|-------------------------------|---------------------------------------|------|-----------------------------|------------------------------|------|
| 001 | Frankreich | 1010 | 352 | Tansania | 1031 | 640 | Bahrain | 1038 |
| 002 | Belgien und Luxemburg | 1010 | 355 | Seychellen und zugehörige Gebiete | 1031 | 644 | Katar | 1038 |
| 003 | Niederlande | 1010 | 357 | Britisches Gebiet im Indischen Ozean | 1033 | 647 | Vereinigte Arabische Emirate | 1038 |
| 004 | Bundesrepublik Deutschland | 1010 | 366 | Mosambik | 1038 | 649 | Oman | 1038 |
| 005 | Italien | 1010 | 370 | Madagaskar | 1031 | 652 | Nordjemen | 1038 |
| 006 | Vereinigtes Königreich | 1010 | 372 | Réunion | 1032 | 656 | Südjemen | 1038 |
| 007 | Irland | 1010 | 373 | Mauritius | 1031 | Übrige Länder Asiens | | |
| 008 | Dänemark | 1010 | 375 | Komoren | 1031 | 660 | Afghanistan | 1038 |
| 009 | Griechenland | 1010 | 377 | Mayotte | 1032 | 662 | Pakistan | 1038 |
| Übrige Länder Europas | | | 378 | Sambia | 1031 | 664 | Indien | 1038 |
| 024 | Island | 1021 | 382 | Simbabwe | 1031 | 666 | Bangladesch | 1038 |
| 025 | Färöer | 1022 | 386 | Malawi | 1031 | 667 | Malediven | 1038 |
| 028 | Norwegen | 1021 | 390 | Republik Südafrika und Namibia | 1028 | 669 | Sri Lanka | 1038 |
| 030 | Schweden | 1021 | 391 | Botswana | 1031 | 672 | Nepal | 1038 |
| 032 | Finnland | 1021 | 393 | Swasiland | 1031 | 675 | Bhutan | 1038 |
| 036 | Schweiz | 1021 | 395 | Lesotho | 1031 | 676 | Birma | 1038 |
| 038 | Österreich | 1021 | AMERIKA | | | 680 | Thailand | 1038 |
| 040 | Portugal | 1021 | Nordamerika | | | 684 | Laos | 1038 |
| 042 | Spanien | 1022 | 400 | Vereinigte Staaten von Amerika | 1023 | 690 | Vietnam | 1048 |
| 043 | Andorra | 1022 | 404 | Kanada | 1023 | 696 | Kamputschea (Kambodscha) | 1038 |
| 044 | Gibraltar | 1022 | 406 | Grönland | 1032 | 700 | Indonesien | 1038 |
| 045 | Vatikanstadt | 1022 | 408 | St. Pierre und Miquelon | 1032 | 701 | Malaysia | 1038 |
| 046 | Malta | 1022 | Mittel- und Südamerika | | | 703 | Brunei | 1033 |
| 048 | Jugoslawien | 1022 | 412 | Mexiko | 1038 | 706 | Singapur | 1038 |
| 052 | Türkei | 1022 | 413 | Bermuda | 1033 | 708 | Philippinen | 1038 |
| 056 | Sowjetunion | 1041 | 416 | Guatemala | 1038 | 716 | Mongolei | 1048 |
| 058 | Deutsche Demokratische Republik | 1041 | 421 | Belize | 1031 | 720 | China | 1048 |
| 060 | Polen | 1041 | 424 | Honduras | 1038 | 724 | Nordkorea | 1048 |
| 062 | Tschechoslowakei | 1041 | 428 | El Salvador | 1038 | 728 | Südkorea | 1038 |
| 064 | Ungarn | 1041 | 432 | Nicaragua | 1038 | 732 | Japan | 1028 |
| 066 | Rumänien | 1041 | 436 | Costa Rica | 1038 | 736 | Taiwan | 1038 |
| 068 | Bulgarien | 1041 | 442 | Panama (einschl. der ehem. Kanalzone) | 1038 | 740 | Hongkong | 1038 |
| 070 | Albanien | 1041 | 448 | Kuba | 1048 | 743 | Makao | 1038 |

AFRIKA

| | | | | | | | | |
|-------------------------------------|-----------------------------------|------|----------------------------------|---------------------------------------|------|--|--|------|
| Nordafrika | | | 450 | Westindien | 1033 | AUSTRALIEN, OZEANIEN UND ÜBRIGE GEBIETE | | |
| 202 | Kanarische Inseln | 1038 | 452 | Haiti | 1038 | 800 | Australien | 1028 |
| 204 | Marokko | 1038 | 453 | Bahamas | 1031 | 801 | Papua Neuguinea | 1031 |
| 205 | Ceuta und Melilla | 1038 | 454 | Turks- und Caicosinseln | 1033 | 802 | Australisch-Ozeanien | 1038 |
| 208 | Algerien | 1038 | 456 | Dominikanische Republik | 1038 | 803 | Nauru | 1038 |
| 212 | Tunesien | 1038 | 457 | Amerikanische Jungferninseln | 1038 | 804 | Neuseeland | 1028 |
| 216 | Libyen | 1038 | 458 | Guadeloupe | 1032 | 806 | Salomonen | 1031 |
| 220 | Ägypten | 1038 | 459 | Antigua und Barbuda | 1031 | 807 | Tuvalu | 1031 |
| 224 | Sudan | 1031 | 460 | Dominica | 1031 | 808 | Amerikanisch-Ozeanien | 1038 |
| Westafrika | | | 462 | Martinique | 1032 | 809 | Neukaledonien und zugehörige Gebiete | 1033 |
| 228 | Mauretanien | 1031 | 463 | Kaimaninseln | 1033 | 811 | Wallis und Futuna | 1033 |
| 232 | Mali | 1031 | 464 | Jamaika | 1031 | 812 | Kiribati | 1031 |
| 236 | Obervolta | 1031 | 465 | St. Lucia | 1031 | 813 | Pitcairn-Inseln | 1038 |
| 240 | Niger | 1031 | 467 | St. Vincent | 1031 | 814 | Neuseeländisch-Ozeanien | 1038 |
| 244 | Tschad | 1031 | 469 | Barbados | 1031 | 815 | Fidschi | 1031 |
| 247 | Republik Kap Verde | 1031 | 472 | Trinidad und Tobago | 1031 | 816 | Vanuatu | 1031 |
| 248 | Senegal | 1031 | 473 | Grenada | 1031 | 817 | Tonga | 1031 |
| 252 | Gambia | 1031 | 476 | Niederländische Antillen | 1033 | 819 | Westsamoa | 1031 |
| 257 | Guinea-Bissau | 1031 | 480 | Kolumbien | 1038 | 822 | Französisch-Polynesien | 1033 |
| 260 | Guinea | 1031 | 484 | Venezuela | 1038 | 890 | Polargebiete | 1038 |
| 264 | Sierra Leone | 1031 | 488 | Guayana | 1031 | VERSCHIEDENES | | |
| 268 | Liberia | 1031 | 492 | Surinam | 1031 | 950 | Schiffs- und Luftfahrzeugbedarf | 1090 |
| 272 | Elfenbeinküste | 1031 | 496 | Französisch-Guayana | 1032 | 958 | Nicht ermittelte Länder und Gebiete | 1090 |
| 276 | Ghana | 1031 | 500 | Ecuador | 1038 | 977 | Aus wirtschaftlichen oder militärischen Gründen nicht nachgewiesene Länder und Gebiete | 1090 |
| 280 | Togo | 1031 | 504 | Peru | 1038 | | | |
| 284 | Benin | 1031 | 508 | Brasilien | 1038 | | | |
| 288 | Nigeria | 1031 | 512 | Chile | 1038 | | | |
| Zentral-, Ost- und Südafrika | | | 516 | Bolivien | 1038 | | | |
| 302 | Kamerun | 1031 | 520 | Paraguay | 1038 | | | |
| 306 | Zentralafrikanische Republik | 1031 | 524 | Uruguay | 1038 | | | |
| 310 | Äquatorialguinea | 1031 | 528 | Argentinien | 1038 | | | |
| 311 | São Tomé und Príncipe | 1031 | 529 | Falklandinseln und zugehörige Gebiete | 1033 | | | |
| 314 | Gabun | 1031 | ASIEN | | | | | |
| 318 | Kongo | 1031 | Naher und Mittlerer Osten | | | | | |
| 322 | Zaire | 1031 | 600 | Zypern | 1038 | | | |
| 324 | Ruanda | 1031 | 604 | Libanon | 1038 | | | |
| 328 | Burundi | 1031 | 608 | Syrien | 1038 | | | |
| 329 | St. Helena und zugehörige Gebiete | 1033 | 612 | Irak | 1038 | | | |
| 330 | Angola | 1038 | 616 | Iran | 1038 | | | |
| 334 | Äthiopien | 1031 | 624 | Israel | 1038 | | | |
| 338 | Dschibuti | 1031 | 628 | Jordanien | 1038 | | | |
| 342 | Somalia | 1031 | 632 | Saudi-Arabien | 1038 | | | |
| 346 | Kenia | 1031 | 636 | Kuwait | 1038 | | | |
| 350 | Uganda | 1031 | | | | | | |

Γεωγραφική ονοματολογία 1983/1985

ΕΥΡΩΠΗ

Κοινότητα

| Κοινότητα | Ζώνη | |
|-----------|---------------------------------------|------|
| 001 | Γαλλία | 1010 |
| 002 | Βέλγιο και Λουξεμβούργο | 1010 |
| 003 | Όλλανδία | 1010 |
| 004 | Όμοσπονδιακή Δημοκρατία της Γερμανίας | 1010 |
| 005 | Ιταλία | 1010 |
| 006 | Ήνωμένο Βασίλειο | 1010 |
| 007 | Ιρλανδία | 1010 |
| 008 | Δανία | 1010 |
| 009 | Ελλάδα | 1010 |

Λοιπές Ευρωπαϊκές Χώρες

| | | |
|-----|--------------------------------|------|
| 024 | Ισλανδία | 1021 |
| 025 | Φερόες Νήσοι | 1022 |
| 028 | Νορβηγία | 1021 |
| 030 | Σουηδία | 1021 |
| 032 | Φιλανδία | 1021 |
| 036 | Ελβετία | 1021 |
| 038 | Αυστρία | 1021 |
| 040 | Πορτογαλία | 1021 |
| 042 | Ισπανία | 1022 |
| 043 | Ανδόρα | 1022 |
| 044 | Γιβραλτάρ | 1022 |
| 045 | Πόλη του Βατικανού | 1022 |
| 046 | Μάλτα | 1022 |
| 048 | Γιουγκοσλαβία | 1022 |
| 052 | Τουρκία | 1022 |
| 056 | Σοβιετική Ένωση | 1041 |
| 058 | Λαϊκή Δημοκρατία της Γερμανίας | 1041 |
| 060 | Πολωνία | 1041 |
| 062 | Τσεχοσλοβακία | 1041 |
| 064 | Ουγγαρία | 1041 |
| 066 | Ρουμανία | 1041 |
| 068 | Βουλγαρία | 1041 |
| 070 | Άλβανία | 1041 |

ΑΦΡΙΚΗ

Βόρειος Άφρική

| | | |
|-----|--------------------|------|
| 202 | Κανάριοι Νήσοι | 1038 |
| 204 | Μαρόκο | 1038 |
| 205 | Χέουτα και Μελίλλα | 1038 |
| 208 | Άλγερνι | 1038 |
| 212 | Τυνησία | 1038 |
| 216 | Λιβύη | 1038 |
| 220 | Αίγυπτος | 1038 |
| 224 | Σουδάν | 1031 |

Δυτική Άφρική

| | | |
|-----|------------------------------------|------|
| 228 | Μαυριτανία | 1031 |
| 232 | Μάλι | 1031 |
| 236 | Άνω Βόλτα | 1031 |
| 240 | Νίγηρ | 1031 |
| 244 | Τσάδ | 1031 |
| 247 | Δημοκρατία του Πράσινου Άκρωτηρίου | 1031 |
| 248 | Σενεγάλη | 1031 |
| 252 | Γάμβια | 1031 |
| 257 | Γουινέα Μπισσάου | 1031 |
| 260 | Γουινέα | 1031 |
| 264 | Σιέρα Λεόνε | 1031 |
| 268 | Λιβερία | 1031 |
| 272 | Άκτή Έλεφαντοστού | 1031 |
| 276 | Γκάνα | 1031 |
| 280 | Τόγκο | 1031 |
| 284 | Μπενίν | 1031 |
| 288 | Νιγηρία | 1031 |

Κεντρική, Ανατολική και Νότιος Άφρική

| | | |
|-----|------------------------------|------|
| 302 | Καμερούν | 1031 |
| 306 | Δημοκρατία Κεντρικής Άφρικής | 1031 |
| 310 | Ίσημερινή Γουινέα | 1031 |
| 311 | Άγιος Θωμάς και Πρίγκιπος | 1031 |
| 314 | Γκαμπόν | 1031 |
| 318 | Κογκό | 1031 |
| 322 | Ζαΐρ | 1031 |
| 324 | Ρουάντα | 1031 |
| 328 | Μπουρούντι | 1031 |
| 329 | Άγια Ελένη και Ξεαρτήσεις | 1033 |
| 330 | Άγκόλα | 1038 |
| 334 | Αιθιοπία | 1031 |
| 338 | Τζιμπουτί | 1031 |
| 342 | Σομαλία | 1031 |
| 346 | Κένυα | 1031 |
| 350 | Ουγκάντα | 1031 |

| Ζώνη | Ζώνη | |
|------|---|------|
| 352 | Τανζανία | 1031 |
| 355 | Σεϋχέλες και Ξεαρτήσεις | 1031 |
| 357 | Βρετανικό Έδαφος Ίνδικου Ωκεανού | 1033 |
| 366 | Μοζαμβίκη | 1038 |
| 370 | Μαδαγασκάρη | 1031 |
| 372 | Ρεϋνιόν | 1032 |
| 373 | Μαυρίκιος | 1031 |
| 375 | Κομόρες | 1031 |
| 377 | Μαγιότ | 1032 |
| 378 | Ζάμπια | 1031 |
| 382 | Ζιμπάμπουε | 1031 |
| 386 | Μαλάουι | 1031 |
| 390 | Δημοκρατία της Άφρικής και της Ναμίμπια | 1028 |
| 391 | Μποτσουάνα | 1031 |
| 393 | Ζουαζιλάνδη | 1031 |
| 395 | Λεζότο | 1031 |

ΑΜΕΡΙΚΗ

Βόρειος Αμερική

| | | |
|-----|---------------------------------|------|
| 400 | Ήνωμένες Πολιτείες της Αμερικής | 1023 |
| 404 | Καναδάς | 1023 |
| 406 | Γροιλανδία | 1032 |
| 408 | Άγιος Πέτρος και Μικελόν | 1032 |

Κεντρική και Νότιος Αμερική

| | | |
|-----|---------------------------------------|------|
| 412 | Μεξικό | 1038 |
| 413 | Βερμούδες | 1033 |
| 416 | Γουατεμάλα | 1038 |
| 421 | Μπελίζ | 1031 |
| 424 | Όνδούρα | 1038 |
| 428 | Έλ Σαλβαδόρ | 1038 |
| 432 | Νικαράγουα | 1038 |
| 436 | Κόστα Ρίκα | 1038 |
| 442 | Παναμάς | 1038 |
| 448 | Κούβα | 1048 |
| 450 | Δυτικές Ίνδιες | 1033 |
| 452 | Αιτή | 1038 |
| 453 | Μπαχάμες | 1031 |
| 454 | Τέρκς και Κάικος Νήσοι | 1033 |
| 456 | Δομινικανική Δημοκρατία | 1038 |
| 457 | Νήσοι Παρθένες των Ήνωμένων Πολιτειών | 1038 |
| 458 | Γουαδελούπη | 1032 |
| 459 | Αντίγκουα και Βαρβούδα | 1031 |
| 460 | Δομινίκα | 1032 |
| 462 | Μαρτίνικα | 1031 |
| 463 | Κάιμαν, Νήσοι | 1033 |
| 464 | Ίαμαϊκή | 1031 |
| 465 | Άγια Λουκία | 1031 |
| 467 | Άγιος Βικέντιος | 1031 |
| 469 | Μπαρμπάντος | 1031 |
| 472 | Τρίνιταντ και Τομπάγκο | 1031 |
| 473 | Γρενάδα | 1031 |
| 476 | Όλλανδικές Αντίλλες | 1033 |
| 480 | Κολομβία | 1038 |
| 484 | Βενεζουέλα | 1038 |
| 488 | Γουιάνα | 1031 |
| 492 | Σουρινάμ | 1031 |
| 496 | Γαλλική Γουιάνα | 1032 |
| 500 | Ίσημερινός | 1038 |
| 504 | Περού | 1038 |
| 508 | Βραζιλία | 1038 |
| 512 | Χιλή | 1038 |
| 516 | Βολιβία | 1038 |
| 520 | Παραγουάη | 1038 |
| 524 | Ουραγουάη | 1038 |
| 528 | Άργεντινή | 1038 |
| 529 | Νήσοι Φάκκλαντ και Ξεαρτήσεις | 1033 |

ΑΣΙΑ

Έγγυς και Μέση Ανατολή

| | | |
|-----|-----------------|------|
| 600 | Κύπρος | 1038 |
| 604 | Λίβανος | 1038 |
| 608 | Συρία | 1038 |
| 612 | Ίράκ | 1038 |
| 616 | Ίράν | 1038 |
| 624 | Ίσραήλ | 1038 |
| 628 | Ίορδανία | 1038 |
| 632 | Σαουδική Άραβία | 1038 |
| 636 | Κουβέιτ | 1038 |

| | | |
|-----|-------------------------|------|
| 640 | Μπαχρέιν | 1038 |
| 644 | Κατάρ | 1038 |
| 647 | Ήνωμένα Άραβικά Εμιράτα | 1038 |
| 649 | Όμάν | 1038 |
| 652 | Βόρειος Ύεμένη | 1038 |
| 656 | Νότιος Ύεμένη | 1038 |

Λοιπές Ασιατικές Χώρες

| | | |
|-----|-----------------------|------|
| 660 | Άφγανιστάν | 1038 |
| 662 | Πακιστάν | 1038 |
| 664 | Ίνδία | 1038 |
| 666 | Μπανγκλαντές | 1038 |
| 667 | Μαλδίβες | 1038 |
| 669 | Σρί Λάνκα | 1038 |
| 672 | Νεπάλ | 1038 |
| 675 | Μπουτάν | 1038 |
| 676 | Βιρμανία | 1038 |
| 680 | Ταϊλάνδη | 1038 |
| 684 | Λάος | 1038 |
| 690 | Βιετνάμ | 1048 |
| 696 | Καμπούτσια (Καμποτζή) | 1038 |
| 700 | Ίνδονησία | 1038 |
| 701 | Μαλαισία | 1038 |
| 703 | Μπρουνέι | 1033 |
| 706 | Σιγκαπούρη | 1038 |
| 708 | Φιλιππίνες | 1038 |
| 716 | Μογγολία | 1048 |
| 720 | Κίνα | 1048 |
| 724 | Βόρειος Κορέα | 1048 |
| 728 | Νότιος Κορέα | 1038 |
| 732 | Ίαπωνία | 1028 |
| 736 | Ταϊβάν | 1038 |
| 740 | Χόγκ Κόγκ | 1038 |
| 743 | Μακάο | 1038 |

ΑΥΣΤΡΑΛΙΑ, ΩΚΕΑΝΙΑ ΚΑΙ ΑΛΛΑ ΕΔΑΦΗ

| | | |
|-----|------------------------------|------|
| 800 | Αυστραλία | 1028 |
| 801 | Παπούα Νέα Γουινέα | 1031 |
| 802 | Αυστραλιανή Ωκεανία | 1038 |
| 803 | Νασουρού | 1038 |
| 804 | Νέα Ζηλανδία | 1028 |
| 806 | Νήσοι Σολομώντος | 1031 |
| 807 | Τουβαλού | 1031 |
| 808 | Ύεμανική Αμερικανική | 1038 |
| 809 | Νέα Καληδονία και Ξεαρτήσεις | 1033 |
| 811 | Γουάλλης και Φουτούνα Νήσοι | 1033 |
| 812 | Κιριμπάτι Νήσος | 1031 |
| 813 | Νήσοι Πίτκαρν | 1038 |
| 814 | Νεοζηλανδική Ωκεανία | 1038 |
| 815 | Φίτζι | 1031 |
| 816 | Βανουάτου | 1031 |
| 817 | Τόγκα | 1031 |
| 819 | Δυτική Σαμόα | 1031 |
| 822 | Γαλλική Πολυνησία | 1033 |
| 890 | Πολικές Περιοχές | 1038 |

ΔΙΑΦΟΡΑ

| | | |
|-----|---|------|
| 950 | Έφοδιασμός σκαφών | 1090 |
| 958 | Χώρες και έδαφη μη καθοριζόμενα | 1090 |
| 977 | Χώρες και έδαφη άπóρρητα, για έμπορικούς και στρατιωτικούς λόγους | 1090 |

Géonomenclature 1983/1985

EUROPE

| Communauté | Zone |
|-------------------------------------|------|
| 001 France | 1010 |
| 002 Belgique et Luxembourg | 1010 |
| 003 Pays-Bas | 1010 |
| 004 République fédérale d'Allemagne | 1010 |
| 005 Italie | 1010 |
| 006 Royaume-Uni | 1010 |
| 007 Irlande | 1010 |
| 008 Danemark | 1010 |
| 009 Grèce | 1010 |

Autres pays d'Europe

| | |
|---------------------------------------|------|
| 024 Islande | 1021 |
| 025 Iles Féroé | 1022 |
| 028 Norvège | 1021 |
| 030 Suède | 1021 |
| 032 Finlande | 1021 |
| 036 Suisse | 1021 |
| 038 Autriche | 1021 |
| 040 Portugal | 1021 |
| 042 Espagne | 1022 |
| 043 Andorre | 1022 |
| 044 Gibraltar | 1022 |
| 045 Cité du Vatican | 1022 |
| 046 Malte | 1022 |
| 048 Yougoslavie | 1022 |
| 052 Turquie | 1022 |
| 056 Union soviétique | 1041 |
| 058 République démocratique allemande | 1041 |
| 060 Pologne | 1041 |
| 062 Tchécoslovaquie | 1041 |
| 064 Hongrie | 1041 |
| 066 Roumanie | 1041 |
| 068 Bulgarie | 1041 |
| 070 Albanie | 1041 |

AFRIQUE

Afrique du Nord

| | |
|----------------------|------|
| 202 Iles Canaries | 1038 |
| 204 Maroc | 1038 |
| 205 Ceuta et Melilla | 1038 |
| 208 Algérie | 1038 |
| 212 Tunisie | 1038 |
| 216 Libye | 1038 |
| 220 Égypte | 1038 |
| 224 Soudan | 1031 |

Afrique occidentale

| | |
|----------------------------|------|
| 228 Mauritanie | 1031 |
| 232 Mali | 1031 |
| 236 Haute-Volta | 1031 |
| 240 Niger | 1031 |
| 244 Tchad | 1031 |
| 247 République du Cap-Vert | 1031 |
| 248 Sénégal | 1031 |
| 252 Gambie | 1031 |
| 257 Guinée-Bissau | 1031 |
| 260 Guinée | 1031 |
| 264 Sierra Leone | 1031 |
| 268 Libéria | 1031 |
| 272 Côte-d'Ivoire | 1031 |
| 276 Ghana | 1031 |
| 280 Togo | 1031 |
| 284 Bénin | 1031 |
| 288 Nigeria | 1031 |

Afrique centrale, orientale et australe

| | |
|----------------------------------|------|
| 302 Cameroun | 1031 |
| 306 République Centrafricaine | 1031 |
| 310 Guinée équatoriale | 1031 |
| 311 São Tomé et Príncipe | 1031 |
| 314 Gabon | 1031 |
| 318 Congo | 1031 |
| 322 Zaïre | 1031 |
| 324 Rwanda | 1031 |
| 328 Burundi | 1031 |
| 329 Sainte-Hélène et dépendances | 1033 |
| 330 Angola | 1038 |
| 334 Éthiopie | 1031 |
| 338 Djibouti | 1031 |
| 342 Somalie | 1031 |
| 346 Kenya | 1031 |
| 350 Ouganda | 1031 |

| | |
|--|------|
| 352 Tanzanie | 1031 |
| 355 Seychelles et dépendances | 1031 |
| 357 Territoire britannique de l'océan Indien | 1033 |
| 366 Mozambique | 1038 |
| 370 Madagascar | 1031 |
| 372 Réunion | 1032 |
| 373 Maurice | 1031 |
| 375 Comores | 1031 |
| 377 Mayotte | 1032 |
| 378 Zambie | 1031 |
| 382 Zimbabwe | 1031 |
| 386 Malawi | 1031 |
| 390 République d'Afrique du Sud et Namibie | 1028 |
| 391 Botswana | 1031 |
| 393 Swaziland | 1031 |
| 395 Lesotho | 1031 |

AMÉRIQUE

Amérique du Nord

| | |
|------------------------------|------|
| 400 États-Unis d'Amérique | 1023 |
| 404 Canada | 1023 |
| 406 Groenland | 1032 |
| 408 Saint-Pierre et Miquelon | 1032 |

Amérique centrale et du Sud

| | |
|---|------|
| 412 Mexique | 1038 |
| 413 Bermudes | 1033 |
| 416 Guatemala | 1038 |
| 421 Belize | 1031 |
| 424 Honduras | 1038 |
| 428 El Salvador | 1038 |
| 432 Nicaragua | 1038 |
| 436 Costa Rica | 1038 |
| 442 Panama (y compris l'anc. zone du canal) | 1038 |
| 448 Cuba | 1048 |
| 450 Indes occidentales | 1033 |
| 452 Haiti | 1038 |
| 453 Bahamas | 1031 |
| 454 Iles Turks et Caicos | 1033 |
| 456 République Dominicaine | 1038 |
| 457 Iles Vierges des États-Unis | 1038 |
| 458 Guadeloupe | 1032 |
| 459 Antigua et Barbude | 1031 |
| 460 Dominique | 1031 |
| 462 Martinique | 1032 |
| 463 Iles Cayman | 1033 |
| 464 Jamaïque | 1031 |
| 465 Sainte-Lucie | 1031 |
| 467 Saint-Vincent | 1031 |
| 469 La Barbade | 1031 |
| 472 Trinidad et Tobago | 1031 |
| 473 Grenada | 1031 |
| 476 Antilles néerlandaises | 1033 |
| 480 Colombie | 1038 |
| 484 Venezuela | 1038 |
| 488 Guyana | 1031 |
| 492 Surinam | 1031 |
| 496 Guyane française | 1032 |
| 500 Équateur | 1038 |
| 504 Pérou | 1038 |
| 508 Brésil | 1038 |
| 512 Chili | 1038 |
| 516 Bolivie | 1038 |
| 520 Paraguay | 1038 |
| 524 Uruguay | 1038 |
| 528 Argentine | 1038 |
| 529 Iles Falkland et dépendances | 1033 |

ASIE

Proche et Moyen-Orient

| | |
|---------------------|------|
| 600 Chypre | 1038 |
| 604 Liban | 1038 |
| 608 Syrie | 1038 |
| 612 Irak | 1038 |
| 616 Iran | 1038 |
| 624 Israël | 1038 |
| 628 Jordanie | 1038 |
| 632 Arabie Saoudite | 1038 |
| 636 Koweït | 1038 |

| | |
|-------------------------|------|
| 640 Bahrein | 1038 |
| 644 Qatar | 1038 |
| 647 Émirats arabes unis | 1038 |
| 649 Oman | 1038 |
| 652 Yémen du Nord | 1038 |
| 656 Yémen du Sud | 1038 |

Autres pays d'Asie

| | |
|--------------------------|------|
| 660 Afghanistan | 1038 |
| 662 Pakistan | 1038 |
| 664 Inde | 1038 |
| 666 Bangladesh | 1038 |
| 667 Maldives | 1038 |
| 669 Sri Lanka | 1038 |
| 672 Népal | 1038 |
| 675 Bhoutan | 1038 |
| 676 Birmanie | 1038 |
| 680 Thaïlande | 1038 |
| 684 Laos | 1038 |
| 690 Vietnam | 1048 |
| 696 Kampuchéa (Cambodge) | 1038 |
| 700 Indonésie | 1038 |
| 701 Malaisie | 1038 |
| 703 Brunei | 1033 |
| 706 Singapour | 1038 |
| 708 Philippines | 1038 |
| 716 Mongolie | 1048 |
| 720 Chine | 1048 |
| 724 Corée du Nord | 1048 |
| 728 Corée du Sud | 1038 |
| 732 Japon | 1028 |
| 736 T'ai-wan | 1038 |
| 740 Hong Kong | 1038 |
| 743 Macao | 1038 |

AUSTRALIE, OCÉANIE ET AUTRES TERRITOIRES

| | |
|---------------------------------------|------|
| 800 Australie | 1028 |
| 801 Papouasie-Nouvelle-Guinée | 1031 |
| 802 Océanie australienne | 1038 |
| 803 Nauru | 1038 |
| 804 Nouvelle-Zélande | 1028 |
| 806 Iles Salomon | 1031 |
| 807 Tuvalu | 1031 |
| 808 Océanie américaine | 1038 |
| 809 Nouvelle-Calédonie et dépendances | 1033 |
| 811 Iles Wallis et Futuna | 1033 |
| 812 Kiribati | 1031 |
| 813 Iles Pitcairn | 1038 |
| 814 Océanie néo-zélandaise | 1038 |
| 815 Fidji | 1031 |
| 816 Vanuatu | 1031 |
| 817 Tonga | 1031 |
| 819 Samoa occidentales | 1031 |
| 822 Polynésie française | 1033 |
| 890 Régions polaires | 1038 |

DIVERS

| | |
|--|------|
| 950 Avitaillement et soutage | 1090 |
| 958 Pays et territoires non déterminés | 1090 |
| 977 Pays et territoires non précisés pour des raisons commerciales ou militaires | 1090 |

Geonomenclatura 1983/1985

EUROPA

| Comunità | | Zone | | | Zone | | | Zone |
|---|---------------------------------|------|-----------------------------------|---|------|--|--|------|
| 001 | Francia | 1010 | 352 | Tanzania | 1031 | 640 | Bahreïn | 1038 |
| 002 | Belgio e Lussemburgo | 1010 | 355 | Seychelles e dipendenze | 1031 | 644 | Qatar | 1038 |
| 003 | Paesi Bassi | 1010 | 357 | Territorio britannico dell'Oceano Indiano | 1033 | 647 | Emirati arabi uniti | 1038 |
| 004 | Repubblica federale di Germania | 1010 | | | | 649 | Oman | 1038 |
| 005 | Italia | 1010 | 366 | Mozambico | 1038 | 652 | Yemen del Nord | 1038 |
| 006 | Regno Unito | 1010 | 370 | Madagascar | 1031 | 656 | Yemen del Sud | 1038 |
| 007 | Irlanda | 1010 | 372 | Riunione | 1032 | | | |
| 008 | Danimarca | 1010 | 373 | Maurizio | 1031 | Altri paesi d'Asia | | |
| 009 | Grecia | 1010 | 375 | Comore | 1031 | 660 | Afganistan | 1038 |
| Altri paesi d'Europa | | | 377 | Mayotte | 1031 | 662 | Pakistan | 1038 |
| 024 | Islanda | 1021 | 378 | Zambia | 1031 | 664 | India | 1038 |
| 025 | Isole Feroë | 1022 | 382 | Zimbabwe | 1031 | 666 | Bangladesh | 1038 |
| 028 | Norvegia | 1021 | 386 | Malawi | 1031 | 667 | Maldive | 1038 |
| 030 | Svezia | 1021 | 390 | Repubblica del Sudafrica e Namibia | 1028 | 669 | Sri Lanka | 1038 |
| 032 | Finlandia | 1021 | 391 | Botswana | 1031 | 672 | Nepal | 1038 |
| 036 | Svizzera | 1021 | 393 | Swaziland | 1031 | 675 | Bhutan | 1038 |
| 038 | Austria | 1021 | 395 | Lesotho | 1031 | 676 | Birmania | 1038 |
| 040 | Portogallo | 1021 | AMERICA | | | 680 | Tailandia | 1038 |
| 042 | Spagna | 1022 | America settentrionale | | | 684 | Laos | 1038 |
| 043 | Andorra | 1022 | 400 | Stati Uniti d'America | 1023 | 690 | Vietnam | 1048 |
| 044 | Gibilterra | 1022 | 404 | Canada | 1023 | 696 | Campucea (Cambogia) | 1038 |
| 045 | Città del Vaticano | 1022 | 406 | Groenlandia | 1032 | 700 | Indonesia | 1038 |
| 046 | Malta | 1022 | 408 | Saint-Pierre e Miquelon | 1032 | 701 | Malaysia | 1038 |
| 048 | Iugoslavia | 1022 | America centrale e del sud | | | 703 | Brunei | 1033 |
| 052 | Turchia | 1022 | 412 | Messico | 1038 | 706 | Singapore | 1038 |
| 056 | Unione Sovietica | 1041 | 413 | Bermude | 1033 | 708 | Philippine | 1038 |
| 058 | Repubblica democratica tedesca | 1041 | 416 | Guatemala | 1038 | 716 | Mongolia | 1048 |
| 060 | Polonia | 1041 | 421 | Belize | 1031 | 720 | Cina | 1048 |
| 062 | Cecoslovacchia | 1041 | 424 | Honduras | 1038 | 724 | Corea del Nord | 1048 |
| 064 | Ungheria | 1041 | 428 | El Salvador | 1038 | 728 | Corea del Sud | 1038 |
| 066 | Romania | 1041 | 432 | Nicaragua | 1038 | 732 | Giappone | 1028 |
| 068 | Bulgaria | 1041 | 436 | Costarica | 1038 | 736 | Taiwan | 1038 |
| 070 | Albania | 1041 | 442 | Panama (compresa l'ex Zona del Canale) | 1038 | 740 | Hong Kong | 1038 |
| | | | 448 | Cuba | 1048 | 743 | Macao | 1038 |
| AFRICA | | | 450 | Indie occidentali | 1033 | AUSTRALIA, OCEANIA ED ALTRI TERRITORI | | |
| Africa settentrionale | | | 452 | Haiti | 1038 | 800 | Australia | 1028 |
| 202 | Isole Canarie | 1038 | 453 | Bahamas | 1031 | 801 | Papuasìa-Nuova Guinea | 1031 |
| 204 | Marocco | 1038 | 454 | Isole Turks e Caicos | 1033 | 802 | Oceania australiana | 1038 |
| 205 | Ceuta e Melilla | 1038 | 456 | Repubblica Dominicana | 1038 | 803 | Nauru | 1038 |
| 208 | Algeria | 1038 | 457 | Isole Vergini degli Stati Uniti | 1038 | 804 | Nuova Zelanda | 1028 |
| 212 | Tunisia | 1038 | 458 | Guadalupa | 1032 | 806 | Isole Salomone | 1031 |
| 216 | Libia | 1038 | 459 | Antigua e Barbuda | 1031 | 807 | Tuvalu | 1031 |
| 220 | Egitto | 1038 | 460 | Dominica | 1031 | 808 | Oceania americana | 1038 |
| 224 | Sudan | 1031 | 462 | Martinica | 1032 | 809 | Nuova Caledonia e dipendenze | 1033 |
| Africa occidentale | | | 463 | Isole Cayman | 1033 | 811 | Isole Wallis e Futuna | 1033 |
| 228 | Mauritania | 1031 | 464 | Giamaica | 1031 | 812 | Kiribati | 1031 |
| 232 | Mali | 1031 | 465 | Santa Lucia | 1031 | 813 | Isole Pitcairn | 1038 |
| 236 | Alto Volta | 1031 | 466 | San Vincenzo | 1031 | 814 | Oceania neozelandese | 1038 |
| 240 | Niger | 1031 | 467 | Barbados | 1031 | 815 | Figi | 1031 |
| 244 | Ciad | 1031 | 469 | Trinidad e Tobago | 1031 | 816 | Vanuatu | 1031 |
| 247 | Repubblica del Capo Verde | 1031 | 472 | Grenada | 1031 | 817 | Tonga | 1031 |
| 248 | Senegal | 1031 | 473 | Grenada | 1031 | 819 | Samoa occidentali | 1031 |
| 252 | Gambia | 1031 | 476 | Antille olandesi | 1033 | 822 | Polinesia francese | 1033 |
| 257 | Guinea-Bissau | 1031 | 480 | Colombia | 1038 | 890 | Regioni polari | 1038 |
| 260 | Guinea | 1031 | 484 | Venezuela | 1038 | DIVERSI | | |
| 264 | Sierra Leone | 1031 | 488 | Guyana | 1031 | 950 | Provviste e dotazioni di bordo | 1090 |
| 268 | Liberia | 1031 | 492 | Suriname | 1031 | 958 | Paesi e territori non determinati | 1090 |
| 272 | Costa d'Avorio | 1031 | 496 | Guyana francese | 1032 | 977 | Paesi e territori non precisati per ragioni commerciali o militari | 1090 |
| 276 | Ghana | 1031 | 500 | Ecuador | 1038 | | | |
| 280 | Togo | 1031 | 504 | Perù | 1038 | | | |
| 284 | Benin | 1031 | 508 | Brasile | 1038 | | | |
| 288 | Nigeria | 1031 | 512 | Cile | 1038 | | | |
| Africa centrale, orientale e meridionale | | | 516 | Bolivia | 1038 | | | |
| 302 | Camerun | 1031 | 520 | Paraguay | 1038 | | | |
| 306 | Repubblica Centrafricana | 1031 | 524 | Uruguay | 1038 | | | |
| 310 | Guinea equatoriale | 1031 | 528 | Argentina | 1038 | | | |
| 311 | São Tomé e Príncipe | 1031 | 529 | Isole Falkland e dipendenze | 1033 | | | |
| 314 | Gabon | 1031 | ASIA | | | | | |
| 318 | Congo | 1031 | Vicino e Medio Oriente | | | | | |
| 322 | Zaire | 1031 | 600 | Cipro | 1038 | | | |
| 324 | Ruanda | 1031 | 604 | Libano | 1038 | | | |
| 328 | Burundi | 1031 | 608 | Siria | 1038 | | | |
| 329 | Sant'Elena e dipendenze | 1033 | 612 | Irak | 1038 | | | |
| 330 | Angola | 1038 | 616 | Iran | 1038 | | | |
| 334 | Etiopia | 1031 | 624 | Israele | 1038 | | | |
| 338 | Gibuti | 1031 | 628 | Giordania | 1038 | | | |
| 342 | Somalia | 1031 | 632 | Arabia Saudita | 1038 | | | |
| 346 | Kenia | 1031 | 636 | Kuwait | 1038 | | | |
| 350 | Uganda | 1031 | | | | | | |

Økonomiske zoner

| Grand total | | USA and Canada | | TOM | |
|---|------|--|------|---------------------------------------|------|
| Samtlige handelspartnere | 1000 | Amerikas Forenede Stater og Canada | 1023 | Oversøiske områder, associeret med EF | 1033 |
| Intra-EC (EUR 10) | | Others Class 1 | | Others Class 2 | |
| EF-medlemsstaterne | 1010 | Andre industrialiserede vestlige tredjelande | 1028 | Andre udviklingslande | 1038 |
| Extra-EC (EUR 10) | | Class 2 | | Class 3 | |
| Samtlige lande minus EF-medlemsstaterne | 1011 | Udviklingslande | 1030 | Statshandelslande | 1040 |
| Class 1 | | ACP | | Eastern Europe | |
| Industrialiserede vestlige tredjelande | 1020 | Staterne i Afrika, Vestindien og Stillehavet - Lomé-konventionen | 1031 | Europæiske statshandelslande | 1041 |
| EFTA | | DOM | | Other Class 3 | |
| Europæiske Frihandelsområde | 1021 | Oversøiske landsdele af EF | 1032 | Andre statshandelslande | 1048 |
| Oth. West. Europe | | | | Miscellaneous | |
| Andre vesteuropæiske lande | 1022 | | | I øvrigt | 1090 |

Wirtschaftsräume

| Grand total | | USA and Canada | | TOM | |
|---|------|--|------|---|------|
| Insgesamt der Partnerländer | 1000 | Vereinigte Staaten von Amerika und Kanada | 1023 | Assoziierte überseeische Gebiete der EG | 1033 |
| Intra-EC (EUR 10) | | Others Class 1 | | Others Class 2 | |
| Mitgliedstaaten der EG | 1010 | Andere industrialiserte westliche Drittländer | 1028 | Andere Entwicklungsländer | 1038 |
| Extra-EC (EUR 10) | | Class 2 | | Class 3 | |
| Insgesamt ausschl. der EG-Mitgliedstaaten | 1011 | Entwicklungsländer | 1030 | Statshandelsländer | 1040 |
| Class 1 | | ACP | | Eastern Europe | |
| Industrialisierte westliche Drittländer | 1020 | Länder Afrikas, der Karibik und des Pazifiks - Abkommen von Lomé | 1031 | Europäische Staatshandelsländer | 1041 |
| EFTA | | DOM | | Others Class 3 | |
| Europäische Freihandelsvereinigung | 1021 | Überseeische Departements der EG | 1032 | Andere Staatshandelsländer | 1048 |
| Oth. West. Europe | | | | Miscellaneous | |
| Andere westeuropäische Länder | 1022 | | | Verschiedenes | 1090 |

Οικονομικές Ζώνες

| Grand total | | USA and Canada | | TOM | |
|---|------|---|------|--|------|
| Γενικό σύνολο | 1000 | Ήνωμένες Πολιτείες της Αμερικής και Καναδάς | 1023 | Ύπερπόντια έδαφη των Κρατών-μελών της Κοινότητας | 1033 |
| Intra-EC (EUR 10) | | Others Class 1 | | Others Class 2 | |
| Κράτη-μέλη της Κοινότητας | 1010 | Λοιπές έκβιομηχανισμένες Δυτικές τρίτες χώρες | 1028 | Λοιπές αναπτυσσόμενες χώρες | 1038 |
| Extra-EC (EUR 10) | | Class 2 | | Class 3 | |
| Γενικό σύνολο εκτός των Κρατών-μελών της Κοινότητας και των Διαφόρων χωρών μη άλλαχου ταξινομημένων | 1011 | Αναπτυσσόμενες χώρες | 1030 | Χώρες με Κρατικό Έμπόριο | 1040 |
| Class 1 | | ACP | | Eastern Europe | |
| Έκβιομηχανισμένες Δυτικές τρίτες χώρες | 1020 | Χώρες της Αφρικής της Καραϊβικής και του Ειρηνικού Ωκεανού-Σύμβαση LOME | 1031 | Ευρωπαϊκές Χώρες με κρατικό Έμπόριο | 1041 |
| EFTA | | DOM | | Others Class 3 | |
| Ευρωπαϊκή Ζώνη Έλευθέρων Συναλλαγών | 1021 | Ύπερπόντιες κτήσεις των Κρατών-μελών της Κοινότητας | 1032 | Λοιπές Χώρες με Κρατικό Έμπόριο | 1048 |
| Oth. West. Europe | | | | Miscellaneous | |
| Λοιπές Δυτικές Ευρωπαϊκές χώρες | 1022 | | | Διάφορες μη άλλαχου ταξινομημένες χώρες (προαιρετική Ταξινόμηση) | 1090 |

Economics zones

| Grand total | | USA and Canada | | TOM | |
|--|------|--|------|---|------|
| Grand total of partner countries | 1000 | United States of America and Canada | 1023 | Overseas territories affiliated to the EC | 1033 |
| Intra-EC (EUR 10) | | Others Class 1 | | Others Class 2 | |
| Member States of the EC | 1010 | Other Western industrialized third countries | 1028 | Other developing countries | 1038 |
| Extra-EC (EUR 10) | | Class 2 | | Class 3 | |
| Grand total less Member States | 1011 | Developing countries | 1030 | Countries with State-trade | 1040 |
| Class 1 | | ACP | | Eastern Europe | |
| Western industrialized third countries | 1020 | Countries of Africa, the Caribbean and the Pacific - Lomé Convention | 1031 | European countries with State-trade | 1041 |
| EFTA | | DOM | | Others Class 3 | |
| European Free Trade Area | 1021 | Overseas administrative areas of the EC | 1032 | Other countries with State-trade | 1048 |
| Oth. West. Europe | | | | Miscellaneous | |
| Other Western European countries | 1022 | | | Miscellaneous | 1090 |

Zones économiques

| Monde | | USA et Canada | | TOM | |
|--|------|---|------|--|------|
| Total général des pays partenaires | 1000 | États-Unis d'Amérique et Canada | 1023 | Territoires d'Outre-Mer associés à la CE | 1033 |
| Intra-CE (EUR 10) | | Aut. Classe 1 | | Aut. Classe 2 | |
| États membres de la CE | 1010 | Autres pays tiers industrialisés occidentaux | 1028 | Autres pays en voie de développement | 1038 |
| Extra-CE (EUR 10) | | Classe 2 | | Classe 3 | |
| Total général moins les États membres de la CE | 1011 | Pays en voie de développement | 1030 | Pays à commerce d'État | 1040 |
| Classe 1 | | ACP | | Europe orientale | |
| Pays tiers industrialisés occidentaux | 1020 | Pays d'Afrique, des Caraïbes et du Pacifique - Convention de Lomé | 1031 | Pays européens à commerce d'État | 1041 |
| AELE | | DOM | | Aut. Classe 3 | |
| Association Européenne de Libre-Échange | 1021 | Départements d'Outre-Mer de la CE | 1032 | Autres pays à commerce d'État | 1048 |
| Aut. Eur. occid. | | | | Divers non classé | |
| Autres pays de l'Europe occidentale | 1022 | | | Divers n.d.a. | 1090 |

Zone economica

| Monde | | USA e Canada | | TOM | |
|--|------|--|------|---|------|
| Totale generale dei paesi partner | 1000 | Stati Uniti d'America e Canada | 1023 | Territori d'Oltremare associati alla CE | 1033 |
| Intra-CE (EUR 10) | | Aut. Classe 1 | | Aut. Classe 2 | |
| Stati membri della CE | 1010 | Altri paesi terzi occidentali industrializzati | 1028 | Altri paesi in via di sviluppo | 1038 |
| Extra-CE (EUR 10) | | Classe 2 | | Classe 3 | |
| Totale generale meno gli Stati membri della CE | 1011 | Paesi in via di sviluppo | 1030 | Paesi a commercio di Stato | 1040 |
| Classe 1 | | ACP | | Europe orientale | |
| Paesi terzi occidentali industrializzati | 1020 | Paesi d'Africa, dei Caraibi e del Pacifico - Convenzione di Lomé | 1031 | Paesi europei a commercio di Stato | 1041 |
| AELE | | DOM | | Aut. Classe 3 | |
| Associazione Europea di Libero Scambio | 1021 | Dipartimenti d'Oltremare della CE | 1032 | Altri paesi a commercio di Stato | 1048 |
| Aut. Eur. occid. | | | | Divers non classé | |
| Altri paesi dell'Europa occidentale | 1022 | | | Diversi n.n.a. | 1090 |

Economische zones

| Monde | | USA et Canada | | TOM | |
|--|------|---|------|---|------|
| Algemeen totaal van partnerlanden | 1000 | Verenigde Staten van Amerika en Canada | 1023 | Gebieden overzee geassocieerd met de EG | 1033 |
| Intra-CE (EUR 10) | | Aut. Classe 1 | | Aut. Classe 2 | |
| Lid-Statens van de EG | 1010 | Andere geïndustrialiseerde westerse derde landen | 1028 | Andere ontwikkelingslanden | 1038 |
| Extra-CE (EUR 10) | | Classe 2 | | Classe 3 | |
| Algemeen totaal min de Lid-Statens van de EG | 1011 | Ontwikkelingslanden | 1030 | Staatshandellanden | 1040 |
| Classe 1 | | ACP | | Europe orientale | |
| Geïndustrialiseerde westerse derde landen | 1020 | Landen in Afrika, het Caraïbisch gebied en de Stille Oceaan - Overeenkomst van Lomé | 1031 | Europese Staatshandellanden | 1041 |
| AELE | | DOM | | Aut. Classe 3 | |
| Europese Vrijhandelsassociatie | 1021 | Departementen overzee van de EG | 1032 | Andere Staatshandellanden | 1048 |
| Aut. Eur. occid. | | | | Divers non classé | |
| Andere Westeuropese landen | 1022 | | | Overige, n.a.g. | 1090 |

| Suppleringe økonomiske zoner Zusätzliche Wirtschaftsräume Συμπληρωματικές οικονομικές ζώνες | Supplementary economic zones Zones économiques supplémentaires | Zone economiche supplementari Supplementaire economische zones |
|---|---|---|
|---|---|---|

| | | |
|---|---|---|
| OECD | 001 + 002 + 003 + 004 + 005 + 006 + 007 + 008 632 | 009 + 024 + 028 + 030 + 032 + 036 + 038 + |
| OCDE | 040 + 042 + 052 + 202 + 205 + 400 + 404 + 732 + 800 + 804 | |
| Mediterranean Basin Bassin méditerranéen | 040 + 042 + 044 + 046 + 048 + 052 + 070 + 202 + 204 + 205 + 208 + 212 + 216 + 220 + 600 + | 604 + 608 + 624 + 628 |
| OPEC countries Pays OPEP | 208 + 216 + 288 + 314 + 484 + 500 + 612 + 616 + 632 + 636 + 644 + 647 + 700 | |
| Latin America Amérique latine | 412 + 416 + 424 + 428 + 432 + 436 + 442 + 452 + 456 + 480 + 484 + 500 + 504 + 508 + 512 + | 516 + 520 + 524 + 528 |
| ASEAN countries Pays de l'ANASE | 680 + 700 + 701 + 706 + 708 | |

COMMUNITY - COMMUNAUTE (S)

| | | |
|----------------|---|--|
| Deutschland | | Statistisches Bundesamt, Wiesbaden |
| France | | Direction Générale des Douanes et Droits Indirects, Paris |
| Italia | | Istituto Centrale di Statistica, Roma |
| Nederland | | Centraal bureau voor de statistiek, Heerlen |
| Belg.-Luxbg. | | Institut National de Statistique, Bruxelles |
| United Kingdom | | HM Customs and Excise, Statistical Office, Southend-on-Sea |
| Ireland | ▶ General trade through 1978 Commerce général jusqu'à fin 1978 | Central Statistics Office, Dublin |
| Danmark | | Danmarks Statistik, København |
| Ἑλλάς | | Office National de Statistique de Grèce, Athènes |

OTHER COUNTRIES - AUTRES PAYS

| | | | |
|--|--|---|---|
| Iceland - Islande (S) | | | |
| Norway - Norvège (G) | | | |
| Sweden - Suède (G) | | | |
| Finland - Finlande (G) | | | |
| Switzerland - Suisse (S) | | | |
| Austria - Autriche (S) | | ▶ | OECD, Statistics of foreign trade, monthly bulletin, Serie A |
| Portugal (S) | | | OCDE, Statistiques du commerce extérieur, bulletin mensuel, série A |
| Spain - Espagne (S) | | | |
| Yugoslavia - Yougoslavie (S) | | | |
| United States - Etats-Unis (G) | | | |
| Canada (G) | | | |
| Australia - Australie (G) | | | |
| Turkey - Turquie (S) | | | Délégation Permanente de Turquie auprès de la CEE, Bruxelles |
| Poland - Pologne (G) | | | Biuletyn Statystyczny, GŁÓWNY URZĄD STATYSTYCZNY, Warszawa |
| Czechoslovakia - Tchécoslovaquie (G) | | Statistické Přehledy, Federální statistický úrad, Praha-Karlín | |
| Rep. of South Africa - Rép. d'Afrique du Sud (G) | | International Monetary Fund, Direction of Trade | |
| Israel - Israël (S) | | Central Bureau of Statistics, Jerusalem | |
| Japan - Japon (G) | | Japan exports & imports, published by Japan Tariff Association | |
| Taiwan - T'ai-wan (S) | | Monthly Statistics of exports and imports, The Republic of China, Department of Statistics, Ministry of Finance | |
| Hong-Kong (G) | | International Monetary Fund, Direction of Trade | |

Klassifikation af Eurostats publikationer

- 1. Almene statistikker (gråt omslag)**
 1. Almen statistik
 2. Almen regionalstatistik
 3. Statistik over tredjelande
- 2. Nationalregnskaber, finanser og betalingsbalancer (violet omslag)**
 1. Nationalregnskaber
 2. Konti for sektorer
 3. Konti for brancher
 4. Penge- og finansstatistik
 5. Regionalregnskaber og -finansstatistik
 6. Betalingsbalancer
 7. Priser
- 3. Befolkning og sociale forhold (gult omslag)**
 1. Befolkning
 2. Sociale forhold
 3. Uddannelse
 4. Beskæftigelse
 5. Socialsikring
 6. Lønninger og indkomster
- 4. Industri og tjenesteydelser (blåt omslag)**
 1. Industri, almen
 2. Energi
 3. Jern og stål
 4. Transport og tjenesteydelser
- 5. Landbrug, skovbrug og fiskeri (grønt omslag)**
 1. Landbrug, almen
 2. Landbrug, produktion og balancer
 3. Landbrugspriser
 4. Landbrugsregnskaber
 5. Landbrugsstrukturer
 6. Skovbrug
 7. Fiskeri
- 6. Udenrigshandel (rødt omslag)**
 1. Nomenklatur
 2. Fællesskabets udenrigshandel, almen
 3. Samhandelen med udviklingslandene
- 9. Diverse statistikker (brunt omslag)**
 1. Diverse statistikker
 2. Diverse meddelelser

Gliederung der Veröffentlichungen des Eurostat

- 1. Allgemeine Statistik (grauer Umschlag)**
 1. Allgemeine Statistik
 2. Allgemeine Regionalstatistik
 3. Statistik der Drittländer
- 2. Volkswirtschaftliche Gesamtrechnungen, Finanzen und Zahlungsbilanzen (violetter Umschlag)**
 1. Volkswirtschaftliche Gesamtrechnungen
 2. Konten der Sektoren
 3. Konten nach Produktionsbereichen
 4. Geld und Finanzen
 5. Regionalkonten und Finanzen
 6. Zahlungsbilanzen
 7. Preise
- 3. Bevölkerung und soziale Bedingungen (gelber Umschlag)**
 1. Bevölkerung
 2. Soziale Bedingungen
 3. Bildung und Ausbildung
 4. Beschäftigung
 5. Sozialschutz
 6. Löhne und Einkommen
- 4. Industrie und Dienstleistungen (blauer Umschlag)**
 1. Industrie: Allgemeines
 2. Energie
 3. Eisen- und Stahlindustrie
 4. Verkehr und Dienstleistungen
- 5. Land- und Forstwirtschaft, Fischerei (grüner Umschlag)**
 1. Landwirtschaft: Allgemeines
 2. Landwirtschaft: Erzeugung und Bilanzen
 3. Landwirtschaft: Preise
 4. Landwirtschaft: Gesamtrechnungen
 5. Landwirtschaft: Struktur
 6. Forstwirtschaft
 7. Fischerei
- 6. Außenhandel (roter Umschlag)**
 1. Systematiken
 2. Außenhandel der Gemeinschaft: Allgemeines
 3. Außenhandel mit Entwicklungsländern
- 9. Verschiedenes (brauner Umschlag)**
 1. Verschiedene Statistiken
 2. Verschiedene Mitteilungen

Ταξινόμηση των δημοσιεύσεων του Eurostat

- 1. Γενικές στατιστικές (φαιό εξώφυλλο)**
 1. Γενικές στατιστικές
 2. Γενικές περιφερειακές στατιστικές
 3. Στατιστικές των τρίτων χωρών
- 2. Εθνικοί λογαριασμοί, δημοσιονομικά και ισοζύγιο πληρωμών (ιόχρουν εξώφυλλο)**
 1. Εθνικοί λογαριασμοί
 2. Λογαριασμοί κατά τομέα
 3. Λογαριασμοί κατά κλάδο
 4. Νόμισμα και δημοσιονομικά
 5. Περιφερειακοί λογαριασμοί και δημοσιονομικά
 6. Ισοζύγιο πληρωμών
 7. Τιμές
- 3. Πληθυσμός και κοινωνικές συνθήκες (κίτρινο εξώφυλλο)**
 1. Πληθυσμός
 2. Κοινωνικές συνθήκες
 3. Παιδεία και επαγγελματική εκπαίδευση
 4. Απασχόληση
 5. Κοινωνική προστασία
 6. Μισθοί και εισοδήματα
- 4. Βιομηχανία και υπηρεσίες (κυανό εξώφυλλο)**
 1. Βιομηχανία, γενικά
 2. Ενέργεια
 3. Σιδηρουργία
 4. Μεταφορές και υπηρεσίες
- 5. Γεωργία, δάση και αλιεία (πράσινο εξώφυλλο)**
 1. Γεωργία, γενικά
 2. Γεωργία, παραγωγή και απολογισμοί
 3. Γεωργία, τιμές
 4. Γεωργία, λογαριασμοί
 5. Γεωργία, δομή
 6. Δάση
 7. Αλιεία
- 6. Εξωτερικό εμπόριο (κόκκινο εξώφυλλο)**
 1. Ονοματολογία
 2. Ανταλλαγές της Κοινότητας, γενικά
 3. Ανταλλαγές με τις χώρες υπό ανάπτυξη
- 9. Διάφορα (καφέ εξώφυλλο)**
 1. Διάφορες στατιστικές
 2. Διάφορες πληροφορίες

Classification of Eurostat publications

- 1. General statistics (grey covers)**
 1. General statistics
 2. Regional general statistics
 3. Third-country statistics
- 2. National accounts, finance and balance of payments (violet covers)**
 1. National accounts
 2. Accounts of sectors
 3. Accounts of branches
 4. Money and finance
 5. Regional accounts and finance
 6. Balance of payments
 7. Prices
- 3. Population and social conditions (yellow covers)**
 1. Population
 2. Social conditions
 3. Education and training
 4. Employment
 5. Social protection
 6. Wages and incomes
- 4. Industry and services (blue covers)**
 1. Industry, general
 2. Energy
 3. Iron and steel
 4. Transport and services
- 5. Agriculture, forestry and fisheries (green covers)**
 1. Agriculture, general
 2. Agriculture, production and balances
 3. Agriculture, prices
 4. Agriculture, accounts
 5. Agriculture, structure
 6. Forestry
 7. Fisheries
- 6. Foreign trade (red covers)**
 1. Nomenclature
 2. Community trade, general
 3. Trade with developing countries
- 9. Miscellaneous (brown covers)**
 1. Miscellaneous statistics
 2. Miscellaneous information

Classification des publications de l'Eurostat

1. **Statistiques générales** (couverture grise)
 1. Statistiques générales
 2. Statistiques régionales générales
 3. Statistiques des pays tiers
 2. **Comptes nationaux, finances et balances des paiements** (couverture violette)
 1. Comptes nationaux
 2. Comptes des secteurs
 3. Comptes des branches
 4. Monnaie et finances
 5. Comptes et finances régionaux
 6. Balances des paiements
 7. Prix
 3. **Population et conditions sociales** (couverture jaune)
 1. Population
 2. Conditions sociales
 3. Éducation et formation
 4. Emploi
 5. Protection sociale
 6. Salaires et revenus
 4. **Industrie et services** (couverture bleue)
 1. Industrie, générale
 2. Énergie
 3. Sidérurgie
 4. Transports et services
 5. **Agriculture, forêts et pêche** (couverture verte)
 1. Agriculture, générale
 2. Agriculture, production et bilans
 3. Agriculture, prix
 4. Agriculture, comptes
 5. Agriculture, structure
 6. Forêts
 7. Pêche
 6. **Commerce extérieur** (couverture rouge)
 1. Nomenclature
 2. Échanges de la Communauté, général
 3. Échanges avec les pays en voie de développement
 9. **Divers** (couverture brune)
 1. Statistiques diverses
 2. Informations diverses
-

Classificazione delle pubblicazioni dell'Eurostat

1. **Statistiche generali** (copertina grigia)
 1. Statistiche generali
 2. Statistiche regionali generali
 3. Statistiche dei paesi terzi
 2. **Conti nazionali, finanze e bilancia dei pagamenti** (copertina viola)
 1. Conti nazionali
 2. Conti dei settori
 3. Conti per branca
 4. Statistiche monetarie e finanziarie
 5. Conti e finanze regionali
 6. Bilancia dei pagamenti
 7. Prezzi
 3. **Popolazione e condizioni sociali** (copertina gialla)
 1. Popolazione
 2. Condizioni sociali
 3. Educazione e formazione
 4. Occupazione
 5. Protezione sociale
 6. Salari e redditi
 4. **Industria e servizi** (copertina azzurra)
 1. Industria, generale
 2. Energia
 3. Siderurgia
 4. Trasporti e servizi
 5. **Agricoltura, foreste e pesca** (copertina verde)
 1. Agricoltura in generale
 2. Agricoltura, produzione e bilanci
 3. Agricoltura, prezzi
 4. Agricoltura, conti
 5. Agricoltura, strutture
 6. Foreste
 7. Pesca
 6. **Commercio estero** (copertina rossa)
 1. Nomenclatura
 2. Scambi della Comunità in generale
 3. Scambi con i paesi in via di sviluppo
 9. **Statistiche varie** (copertina marrone)
 1. Statistiche varie
 2. Informazioni varie
-

Classificatie van de publikaties van Eurostat

1. **Algemene statistiek** (grijze omslag)
 1. Algemene statistiek
 2. Algemene regionale statistiek
 3. Statistiek van derde landen
 2. **Nationale rekeningen, financiën en betalingsbalansen** (paarse omslag)
 1. Nationale rekeningen
 2. Rekeningen van de sectoren
 3. Rekeningen van de branches
 4. Geld en financiën
 5. Regionale rekeningen en financiën
 6. Betalingsbalans
 7. Prijzen
 3. **Bevolking en sociale voorwaarden** (gele omslag)
 1. Bevolking
 2. Sociale omstandigheden
 3. Opleiding en vorming
 4. Werkgelegenheid
 5. Sociale voorzieningen
 6. Lonen en inkomens
 4. **Industrie en dienstverleningen** (blauwe omslag)
 1. Algemene industrie
 2. Energie
 3. IJzer- en staalindustrie
 4. Vervoer en dienstverlening
 5. **Landbouw, bosbouw en visserij** (groene omslag)
 1. Landbouw: Algemeen
 2. Landbouw: Produktie en balansen
 3. Landbouw: Prijzen
 4. Landbouw: Rekeningen
 5. Landbouw: Structuur
 6. Bosbouw
 7. Visserij
 6. **Buitenlandse handel** (rode omslag)
 1. Nomenclatuur
 2. Handel van de Gemeenschap: Algemeen
 3. Handel met de ontwikkelingslanden
 9. **Diverse statistieken** (bruine omslag)
 1. Diverse statistieken
 2. Diverse mededelingen
-

