

Estadística  
Foreign  
Trade



**FOREIGN TRADE:  
THIRD COUNTRIES**

**COMMERCE EXTÉRIEUR:  
PAYS TIERS**

**Theme**  **Thème**

**6**

**Series**  **Série**

**C**



OFICINA ESTADÍSTICA DE LAS COMUNIDADES EUROPEAS  
DE EUROPÆISKE FÆLLESSKABERS STATISTISKE KONTOR  
STATISTISCHES AMT DER EUROPÄISCHEN GEMEINSCHAFTEN  
ΣΤΑΤΙΣΤΙΚΗ ΥΠΗΡΕΣΙΑ ΤΩΝ ΕΥΡΩΠΑΙΚΩΝ ΚΟΙΝΟΤΗΤΩΝ  
STATISTICAL OFFICE OF THE EUROPEAN COMMUNITIES  
OFFICE STATISTIQUE DES COMMUNAUTÉS EUROPÉENNES  
ISTITUTO STATISTICO DELLE COMUNITÀ EUROPEE  
BUREAU VOOR DE STATISTIEK DER EUROPESE GEMEENSCHAPPEN  
SERVIÇO DE ESTATÍSTICA DAS COMUNIDADES EUROPEIAS

L-2920 Luxembourg — Tél. 43011 — Télex: Comeur Lu 3423  
B-1049 Bruxelles, Bâtiment Berlaymont, Rue de la Loi 200 (Bureau de liaison) — Tél. 235 11 11

Las publicaciones de Eurostat están clasificadas por temas y por series. La clasificación se encuentra al final de la obra. Para mayor información sobre las publicaciones, rogamos se pongan en contacto con Eurostat.  
Para los pedidos, dirijanse a las oficinas de venta cuyas direcciones figuran en la pág. 3 de la cubierta.

Eurostats publikationer er klassificeret efter emne og serie. En oversigt herover findes bag i hæftet. Yderligere oplysninger om publikationerne kan fås ved henvendelse til Eurostat.  
Bestilling kan afgives til de salgssteder, der er anført på omslagets side 3.

Die Veröffentlichungen von Eurostat sind nach Themen und Reihen gegliedert. Die Gliederung ist hinten in jedem Band aufgeführt. Genauere Auskünfte über die Veröffentlichungen erteilt Eurostat.  
Ihre Bestellungen richten Sie bitte an die Verkaufsbüros, deren Anschriften jeweils auf der dritten Umschlagseite der Veröffentlichungen zu finden sind.

Οι εκδόσεις της Eurostat ταξινομούνται κατά θέμα και κατά σειρά. Η ακριβής ταξινόμηση αναφέρεται στο τέλος κάθε έκδοσης. Για λεπτομερέστερες πληροφορίες σχετικά με τις εκδόσεις, μπορείτε να απευθύνεσθε στην Eurostat.  
Για τις παραγγελίες μπορείτε να απευθύνεσθε στα γραφεία πώλησης, των οποίων οι διευθύνσεις αναγράφονται στη σελίδα 3 του εξωφύλλου.

Eurostat's publications are classified according to subject matter and series. This classification is indicated at the end of the publication. For more detailed information on publications, contact Eurostat.  
Orders are obtainable from the sales offices mentioned on the inside back cover.

Les publications de l'Eurostat sont classées par thème et par série. Cette classification est précisée à la fin de l'ouvrage. Pour des informations plus détaillées sur les publications, contactez l'Eurostat.  
Pour les commandes, adressez-vous aux bureaux de vente dont les adresses sont indiquées à la page 3 de la couverture.

Le pubblicazioni dell'Eurostat sono classificate per tema e per serie. Tale classificazione è precisata alla fine dell'opera. Per informazioni più dettagliate sulle pubblicazioni rivolgersi all'Eurostat.  
Per eventuali ordinazioni rivolgersi a uno degli uffici di vendita i cui indirizzi figurano nella 3ª pagina della copertina.

De publikaties van Eurostat zijn ingedeeld naar onderwerp en reeks. Deze indeling is achter in het boek opgenomen. Voor nadere informatie over de publikaties kunt u zich wenden tot Eurostat.  
Gelieve bestellingen op te geven bij de verkoopbureaus, waarvan de adressen op bladzijde 3 van de omslag zijn vermeld.

As publicações do Eurostat estão classificadas por tema e por série. Esta classificação está indicada no fim da obra. Para mais informações sobre as publicações é favor contactar o Eurostat.  
Encomendas: serviços de venda cujos endereços estão indicados na contracapa.

Para obtener esta publicación, se ruega dirigirse a las oficinas de venta cuyas direcciones figuran en la tercera página de cubierta.

Denne publikation kan fås gennem de salgssteder, som er nævnt på omslagets tredje side.

Diese Veröffentlichung ist bei den auf der dritten Umschlagseite aufgeführten Vertriebsbüros erhältlich

Την έκδοση αυτή μπορείτε να την προμηθευτείτε από τα γραφεία πωλήσεων τα οποία αναφέρονται στην τρίτη σελίδα του εξωφύλλου.

This publication is obtainable from the sales offices mentioned on the inside back cover.

Pour obtenir cette publication, prière de s'adresser aux bureaux de vente dont les adresses sont indiquées à la page 3 de la couverture.

Per ottenere questa pubblicazione, si prega di rivolgersi agli uffici di vendita i cui indirizzi sono indicati nella 3ª pagina della copertina.

Deze publikatie is verkrijgbaar bij de verkoopkantoren waarvan de adressen op blz. 3 van het omslag vermeld zijn.

Para obter esta publicação, deve dirigir-se aos serviços de venda cuja direcção se indica no verso da contracapa.

**FOREIGN TRADE:  
THIRD COUNTRIES**  
Statistical yearbook 1977-1983

**COMMERCE EXTÉRIEUR:  
PAYS TIERS**  
Annuaire statistique 1977-1983

**VOLUME B**  
Mediterranean countries  Pays méditerranéens

Cataloguing data can be found at the end of this publication.  
Une fiche bibliographique figure à la fin de l'ouvrage.

Luxembourg: Office des publications officielles des Communautés européennes, 1986

Vol. B: ISBN 92-825-6573-4

Vol. A + B: ISBN 92-825-6574-2

Cat.: CA-73-86-002-2A-C

© CECA-CEE-CEEA, Bruxelles • Luxembourg, 1986

Reproduction of the data is subject to acknowledgement of the source.  
La reproduction des données est subordonnée à l'indication de la source.

*Printed in Belgium*

# CONTENTS

	Page
Introduction	5
Geographic map	6
The Mediterranean countries	7
Definition of Economic Partner-zones	14
Code and definitions of principal product categories (SITC)	17
Exchange rates	19
Main abbreviations used	20
Sources	20

## Statistical tables

<i>Summary tables</i>	21
Total imports from the world and EUR 10 1977-83	23
Total exports to the world and EUR 10 1977-83	24
<i>Tables by country</i>	25



## Introduction

This yearbook, published by the Statistical Office of the European Communities is composed, as in the past, of two volumes of identical structure. Volume A deals with the external trade of the African, Caribbean and Pacific countries — ACP countries — which are members of the Lomé III Convention; volume B deals with the statistics of the external trade of the Mediterranean States.

The availability of up-to-date data for the 1977-83 period differs with the countries and is summarized in the table on page 13 (French version) or on page 7 (English version).

The imports and exports of the Mediterranean States are supplied, giving principal products and groupings of products by principal partner trading countries and economic zones defined on pages 14-16.

The figures are furnished in values (V) and quantities (Q). The values are expressed in US dollars; the exchange rates of the International Monetary Fund are shown on page 19. The quantities are published in metric tons.

The products are defined according to the SITC classification (rev. 1), the labels of the sections (1 digit) and divisions (2 digits) are shown on pages 17 and 18.

For each Mediterranean State and as far as data are available the three following tables are published.

### *Table 1*

Trends and structure of the total trade broken down by SITC sections (SITC 1 digit)

- A Total imports
- B Imports from EUR 10
- C Total exports
- D Exports for EUR 10

For some countries, if possible, statistics for the last year available, of parts A, B, C, D are produced on charts.

### *Table 2*

Trade by SITC sections (SITC 1 digit) broken down by principal partner trading countries and economic zones:

- A Imports
- B Exports

### *Table 3*

Exports of principal products defined following the SITC classification to four digits broken down by principal partner trading countries and economic zones.

In these tables, the partner countries/products shown have been selected on the basis of the most important trade exchanges according to the volume of external trade of the country concerned. The thresholds vary from 100 000 \$ to 50 million.

The figures published are stored beforehand in the Cronos databank of the Statistical Office of the European Communities and can be consulted on-line by the Commission services. The basic data have been gathered together thanks to the collaboration of the statistical services of the Mediterranean States and the Statistical Bureau of the United Nations in Geneva and New York.

For certain countries, the complete series of figures are available and give details over a long period but for others the figures available are still very limited and have not been regularly furnished to us for the last few years. As far as possible, the information has been completed after reference to national publications and international organizations. The list of sources used is given on page 20.

The Statistical Office of the European Communities would like to thank the statistical services of the Mediterranean countries for their close collaboration, as well as the international organizations, notably the Bureau of Statistics of the U.N. and the Commission delegations in the Mediterranean countries, for their great help in the production of this yearbook.

This yearbook was prepared in the 'Analyses and development' division of the Foreign Trade, ACP, Third Countries Directorate by Mrs J. Libouton and Mrs. R. Sprauer.

■ THE ACP STATES (LOMÉ III)

▨ THE MEDITERRANEAN STATES





## The Mediterranean countries — Years published

The Mediterranean countries	G	1977	1978	1979	1980	1981	1982	1983	Page
Algeria	83	*	*	*	*	*	*	*	27
Egypt	82	*	*	*	*	*	*	/	41
Israel	83	*	*	*	*	*	*	*	57
Jordan	83	*	*	*	*	*	*	*	75
Lebanon	—	*	/	/	/	/	/	/	91
Libya	81	*	*	*	*	*	/	/	93
Morocco	82	*	*	*	*	*	*	/	105
Syria	79	*	*	*	/	/	/	/	127
Tunisia	83	*	*	*	*	*	*	*	141

G — Charts — reference year.  
 \* — Data published.  
 / — Data partially available.  
 — — Not published or not available.



## Table des matières

	Page
Introduction	11
Carte géographique	12
Les pays méditerranéens — tableau synoptique	13
Définitions des zones économiques partenaires	14
Codes et dénominations des principales catégories de produits (CTCI)	17
Taux de conversion	19
Principales abréviations utilisées	20
Sources	20
<b>Tableaux statistiques</b>	
<i>Tableaux récapitulatifs</i>	21
Importations totales du monde et EUR 10 1977-1983	23
Exportations totales vers le monde et EUR 10 1977-1983	24
<i>Tableaux par pays</i>	25



## INTRODUCTION

Le présent annuaire publié par l'Office statistique des Communautés européennes se compose, comme précédemment, de deux volumes de présentation identique. Le volume A concerne les statistiques du commerce extérieur des pays d'Afrique, des Caraïbes et du Pacifique — États ACP —, membres de la convention de Lomé III; le présent volume B reprend les statistiques du commerce extérieur des États méditerranéens.

L'actualité des données diffère selon les pays; les tableaux en page 13 (version française) ou 7 (version anglaise) renseignent, pour chacun des pays, sur la disponibilité des statistiques du commerce extérieur pour les années 1977 à 1983.

Les importations et exportations des États méditerranéens sont publiées par principaux produits et regroupements de produits pour les principaux pays partenaires et zones économiques; la définition de ces zones est indiquée aux pages 14-16.

Les données sont fournies en valeurs (V) et quantités (Q). Les valeurs sont exprimées en dollars des États-Unis; les taux de change du Fonds monétaire international sont repris à la page 19. Les quantités sont publiées en tonnes.

Les produits sont codifiés suivant la nomenclature CTCl, rév. 1; les libellés des sections (1 chiffre) et des divisions (2 chiffres) sont repris aux pages 17 et 18.

Pour chaque État méditerranéen et dans la mesure où les données sont disponibles, trois tableaux sont publiés.

### Tableau 1

Évolution et structure du commerce total réparti par sections de la CTCl (1 chiffre):

- A, importations en provenance du monde,
- B, importations en provenance de l'EUR 10,
- C, exportations vers le monde,
- D, exportations vers l'EUR 10,

Pour certains pays, lorsque les données le permettent, les statistiques de la dernière année disponible des parties A, B, C, D ci-dessus sont reprises sous forme de graphiques.

### Tableau 2

Échanges par sections de la CTCl (1 chiffre) ventilés selon les principaux pays partenaires et zones économiques.

- A, importations,
- B, exportations.

### Tableau 3

Exportations des principaux produits exprimées selon les positions à quatre chiffres de la CTCl vers les principaux pays partenaires et zones économiques.

Pour les éditions de ces différents tableaux, il a été procédé à une sélection des pays partenaires/produits pour lesquels les échanges commerciaux étaient les plus importants, en fonction du volume du commerce total du pays méditerranéen concerné; le seuil d'édition varie de 100 000 \$ à 50 Mio \$.

Les chiffres publiés sont préalablement stockés dans une banque de données de l'Office statistique des Communautés européennes, Cronos, consultable en temps réel par les services de la Commission. Les données de base ont été rassemblées grâce à la collaboration des services statistiques des États méditerranéens, du Bureau statistique des Nations unies à Genève et à New York. Pour certains pays, les séries complètes sont disponibles et portent sur une longue période; pour d'autres, les informations dont nous disposons sont encore très limitées et ne nous ont pas été régulièrement fournies ces dernières années. Dans la mesure du possible, les informations ont été complétées à l'aide des publications des pays ou des organisations internationales. La liste des sources utilisées est reprise à la page 20.

L'Office statistique des Communautés européennes tient à remercier les services statistiques des États méditerranéens pour leur étroite collaboration, ainsi que les organisations internationales, notamment le Bureau statistique des Nations unies et les délégations de la Commission dans les États méditerranéens pour l'aide précieuse apportée à la réalisation de cet annuaire.

Cette publication a été préparée dans la division «Analyses et développement» de la direction «statistiques du commerce extérieur», ACP et pays tiers, par M<sup>mes</sup> J. Libouton et R. Sprauer.

■ LES ÉTATS ACP (LOMÉ III)

▨ LES ÉTATS MÉDITERRANÉENS



## Pays méditerranéens — Années publiées

Les pays méditerranéens	G	1977	1978	1979	1980	1981	1982	1983	Page
Algérie	83	*	*	*	*	*	*	*	27
Égypte	82	*	*	*	*	*	*	/	41
Israël	83	*	*	*	*	*	*	*	57
Jordanie	83	*	*	*	*	*	*	*	75
Liban	—	*	/	/	/	/	/	/	91
Libye	81	*	*	*	*	*	/	/	93
Maroc	82	*	*	*	*	*	*	/	105
Syrie	79	*	*	*	/	/	/	/	127
Tunisie	83	*	*	*	*	*	*	*	141

G : graphique — Année de référence.  
 \* : données publiées.  
 / : données partielles disponibles.  
 — : données non publiées ou non disponibles.

## Definition of Economic Partner-zones

### Class 1 countries Western industrialized countries

Federal Republic of Germany  
France  
Italy  
Netherlands  
Belgium  
Luxembourg  
Ireland  
United Kingdom  
Denmark  
Greece  
Iceland  
Norway  
Sweden  
Finland  
Switzerland  
Austria  
Portugal  
Faeroes  
Spain  
Andorra  
Gibraltar  
Vatican City State  
Malta  
Yugoslavia  
Turkey  
United States of America  
Canada  
Republic of South Africa and Namibia  
Japan  
Australia  
New Zealand

### Class 2 countries Developing countries

Angola  
Antigua & Barbuda  
Bahamas  
Barbados  
Belize  
Benin  
Botswana  
Burkina Faso  
Burundi  
Cameroon  
Cape Verde  
Central African Republic  
Chad  
Comoros  
Congo  
Djibouti  
Dominica  
Equatorial Guinea  
Ethiopia  
Fiji  
Gabon  
Gambia  
Ghana  
Grenada  
Guinea  
Guinea-Bissau  
Guyana  
Côte-d'Ivoire  
Jamaica  
Kenya  
Kiribati  
Lesotho  
Liberia  
Madagascar  
Malawi  
Mali  
Mauritania  
Mauritius  
Mozambique  
Niger

## Définition des zones économiques partenaires

### Pays de la classe 1 Pays industrialisés occidentaux

République fédérale d'Allemagne  
France  
Italie  
Pays-Bas  
Belgique  
Luxembourg  
Irlande  
Royaume-Uni  
Danemark  
Grèce  
Islande  
Norvège  
Suède  
Finlande  
Suisse  
Autriche  
Portugal  
Féroé  
Espagne  
Andorre  
Gibraltar  
Cité du Vatican  
Malte  
Yougoslavie  
Turquie  
États-Unis d'Amérique  
Canada  
République d'Afrique du Sud et Namibie  
Japon  
Australie  
Nouvelle-Zélande

### Pays de la classe 2 Pays en voie de développement

Angola  
Antigua et Barbude  
Bahamas  
Barbade  
Belize  
Bénin  
Botswana  
Burkina Faso  
Burundi  
Cameroun  
Cap-Vert  
Centrafrique  
Tchad  
Comores  
Congo  
Djibouti  
Dominique  
Guinée équatoriale  
Éthiopie  
Fidji  
Gabon  
Gambie  
Ghana  
Grenade  
Guinée  
Guinée-Bissau  
Guyane  
Côte-d'Ivoire  
Jamaïque  
Kenya  
Kiribati  
Lesotho  
Liberia  
Madagascar  
Malawi  
Mali  
Mauritanie  
Maurice  
Mozambique  
Niger



Nigeria  
Papua New Guinea  
Rwanda  
Sao Tome & Principe  
Senegal  
Seychelles  
Sierra Leone  
Solomon Islands  
Somalia  
St Christopher & Nevis  
St Lucia  
St Vincent and the Grenadines  
Sudan  
Suriname  
Swaziland  
Tanzania  
Togo  
Tonga  
Trinidad & Tobago  
Tuvalu  
Uganda  
Vanuatu  
Western Samoa  
Zaire  
Zambia  
Zimbabwe  
Algeria  
Egypt  
Israel  
Jordan  
Lebanon  
Libya  
Morocco  
Syria  
Tunisia  
Reunion  
Mayotte  
Greenland  
St Pierre and Miquelon  
Guadeloupe  
Martinique  
French Guiana  
St Helena and Dependencies  
British Indian Ocean Territory  
Bermuda  
West Indies  
Turks and Caicos Islands  
Cayman Islands  
Netherlands Antilles  
Falkland Islands and Dependencies  
Brunei  
New Caledonia and Dependencies  
Wallis and Futuna Islands  
Pitcairn  
French Polynesia  
Canary Islands  
Ceuta and Melilla  
Mexico  
Guatemala  
Honduras  
El Salvador  
Nicaragua  
Costa Rica  
Panama  
Haiti  
Dominican Republic  
Virgin Islands of USA  
Colombia  
Venezuela  
Ecuador  
Peru  
Brazil  
Chile  
Bolivia  
Paraguay  
Uruguay  
Argentina  
Cyprus  
Iraq  
Iran  
Saudi Arabia  
Kuwait  
Bahrain  
Qatar  
United Arab Emirates  
Oman  
North Yemen  
South Yemen  
Afghanistan  
Pakistan

Nigeria  
Papouasie-Nouvelle-Guinée  
Rwanda  
São Tomé et Prince  
Sénégal  
Seychelles  
Sierra Leone  
Salomon  
Somalie  
Saint-Christophe-et-Nevis  
Sainte-Lucie  
Saint-Vincent et les Grenadines  
Soudan  
Surinam  
Swaziland  
Tanzanie  
Togo  
Tonga  
Trinité et Tobago  
Tuvalu  
Ouganda  
Vanuatu  
Samoa occidentales  
Zaire  
Zambie  
Zimbabwe  
Algérie  
Égypte  
Israël  
Jordanie  
Liban  
Libye  
Maroc  
Syrie  
Tunisie  
Réunion  
Mayotte  
Groenland  
Saint-Pierre-et-Miquelon  
Guadeloupe  
Martinique  
Guyane française  
Sainte-Hélène et dépendances  
Territoire britannique de l'océan Indien  
Bermudes  
Indes occidentales  
Iles Turks et Caicos  
Iles Cayman  
Antilles néerlandaises  
Iles Falkland et dépendances.  
Brunei  
Nouvelle-Calédonie et dépendances  
Iles Wallis-et-Futuna  
Iles Pitcairn  
Polynésie française  
Iles Canaries  
Ceuta et Melilla  
Mexique  
Guatemala  
Honduras  
El Salvador  
Nicaragua  
Costa Rica  
Panama  
Haiti  
République Dominicaine  
Iles Vierges des États-Unis  
Colombie  
Venezuela  
Équateur  
Pérou  
Brésil  
Chili  
Bolivie  
Paraguay  
Uruguay  
Argentine  
Chypre  
Irak  
Iran  
Arabie Saoudite  
Koweït  
Bahrein  
Qatar  
Émirats arabes unis  
Oman  
Yémen du Nord  
Yémen du Sud  
Afghanistan  
Pakistan

India  
Bangladesh  
Maldives  
Sri Lanka  
Nepal  
Bhutan  
Burma  
Thailand  
Laos  
Kampuchea  
Indonesia  
Malaysia  
Singapore  
Philippines  
South Korea  
Taiwan  
Hong Kong  
Macao  
Australian Oceania  
Nauru  
American Oceania  
New Zealand Oceania  
Polar Regions

**Mediterranean Africa countries**

Algeria  
Egypt  
Libya  
Morocco  
Tunisia

**Class 3 countries  
Countries with State trade**

Soviet Union  
German Democratic Republic  
Poland  
Czechoslovakia  
Hungary  
Romania  
Bulgaria  
Albania  
Cuba  
Vietnam  
Mongolia  
China  
North Korea

Inde  
Bangladesh  
Maldives  
Sri Lanka  
Népal  
Bhoutan  
Birmanie  
Thaïlande  
Laos  
Kampuchéa  
Indonésie  
Malaysia  
Singapour  
Philippines  
Corée du Sud  
T'ai-wan  
Hong-Kong  
Macao  
Océanie australienne  
Nauru  
Océanie américaine  
Océanie néo-zélandaise  
Régions polaires

**Pays méditerranéens d'Afrique**

Algérie  
Égypte  
Libye  
Maroc  
Tunisie

**Pays de la classe 3  
Pays à commerce d'État**

Union soviétique  
République démocratique allemande  
Pologne  
Tchécoslovaquie  
Hongrie  
Roumanie  
Bulgarie  
Albanie  
Cuba  
Viêt-nam  
Mongolie  
Chine  
Corée du Nord

**Code and definitions  
of principal product categories**

**Codes et dénominations des  
principales catégories de produits**

<b>SITC, REV. 1</b>	<b>SITC CTCI</b>	<b>CTCI, RÉV. 1.</b>
<b>Total trade</b>	<b>0-9</b>	<b>Commerce total</b>
<b>FOOD, BEVERAGES AND TOBACCO</b>	<b>0+1</b>	<b>PROD, ALIMENT., BOISSONS, TABACS</b>
<b>Food</b>	<b>0</b>	<b>Produits alimentaires</b>
Live animals	00	Animaux vivants
Meat and meat preparations	01	Viandes et préparations de viandes
Dairy products and eggs	02	Produits laitiers, œufs
Fish and fish preparations	03	Poissons et préparations de poissons
Cereals and cereal preparations	04	Céréales et produits à base de céréales
Fruit and vegetables	05	Fruits et légumes
Sugar and sugar preparations	06	Sucres et préparations à base de sucre
Coffee, tea, cocoa, spices and manufactures thereof	07	Café, thé, cacao, épices et produits dérivés
Feedingstuff for animals, fresh; food waste	08	Aliments pour animaux, frais; déchets alimentaires
Miscellaneous food preparations	09	Préparations alimentaires diverses
<b>Beverages and tobacco</b>	<b>1</b>	<b>Boissons et tabacs</b>
Beverages	11	Boissons
Tobacco, raw and manufactured	12	Tabacs bruts et manufacturés
<b>FUEL PRODUCTS</b>	<b>3</b>	<b>PRODUITS ÉNERGÉTIQUES</b>
Coal, coke and briquettes	32	Charbon, cokes et agglomérés
Petroleum and petroleum products	33	Pétroles et dérivés
Gaz, natural and manufacture	34	Gaz naturels et gaz d'usine
Electric energy	35	Énergie électrique
<b>RAW MATERIALS</b>	<b>2+4</b>	<b>MATIÈRES PREMIÈRES</b>
<b>Raw materials, inedible, except fuels</b>	<b>2</b>	<b>Mat. prem. autres que les combust. minéraux</b>
Skins and furskins, undressed	21	Peaux et pelleteries brutes
Oil seeds, oil nuts and oil kermels (incl. flours)	22	Graines, noix, amandes oléagineuses et farines
Crude natural rubber (incl. synthetic and reclaimed)	23	Caoutchouc brut, naturel, synthétique et régénéré
Wood and cork	24	Bois et liège
Pulp and paper	25	Pâtes à papier et déchets de papier
Textile fibres and waste	26	Fibres textiles et déchets d'articles textiles
Mineral products not containing metal, n.e.s.	27	Produits minéraux non métallifères, n.d.a.
Metalliferous ores and metal scrap	28	Minerais et déchets de métaux
Crude animal and vegetable materials, n.e.s.	29	Matières brutes animales ou végétales, n.d.a.
<b>Animal and vegetable oils and fats</b>	<b>4</b>	<b>Corps gras, graisses et huiles anim. ou végét.</b>
Animal oils and fats	41	Corps gras, graisses et huiles d'origine animale
Vegetable oils	42	Huiles d'origine végétale
Processed oils and fats; animal and vegetable wax	43	Huiles et graisses élaborées; cire anim. ou végétale

<b>MACHINERY AND TRANSPORT EQUIPMENT</b>	<b>7</b>	<b>MACHINES ET MATÉRIEL DE TRANSPORT</b>
Machinery, other than electric	71	Machines non électriques
Electrical machinery, apparatus and appliances	72	Machines et appareils électriques
Transport equipment	73	Matériel de transport
<b>OTHER INDUSTRIAL PRODUCTS</b>	<b>5, 6, 8</b>	<b>AUTRES PRODUITS INDUSTRIELS</b>
<b>Chemicals</b>	<b>5</b>	<b>Produits chimiques</b>
Chemical elements and compounds	51	Éléments et composés chimiques
Mineral tars, crude chemicals derived from fuels	52	Goudrons minér., dériv. chim. bruts de combust.
Tanning and colouring material	53	Matières colorantes et produits tannants
Medicinal and pharmaceutical products	54	Produits médicaux et pharmaceutiques
Perfume materials, toilet and cleansing preparations	55	Prod. aromatiques, prod. de toilette et d'entretien
Fertilizers, manufactured	56	Engrais manufacturés
Explosives	57	Explosifs
Plastic mat., regenerated cellulose and artificial resins	58	Mat. plastiques, cellulose régénérée, résines artif.
Chemical materials and products, n.e.s.	59	Produits chimiques, n.d.a.
<b>Manufactured goods classified chiefly by material</b>	<b>6</b>	<b>Articles manufacturés classés par matières</b>
Tanned leather, leather manufactures, dressed furskins	61	Cuir et peaux tannés et art., pelleteries apprêtées
Articles of rubber, n.e.s.	62	Articles en caoutchouc, n.d.a.
Wood and cork manufactures (excluding furniture)	63	Articles en bois et liège, sauf les meubles
Paper, paperboard and manufactures thereof	64	Papier, carton et articles en papier ou carton
Textile yarn, fabr. and made-up art. of textile mat., etc.	65	Fils, tissus, articles confectionnés en textiles, etc.
Non-metallic mineral manufactures, n.e.s.	66	Art. en matières minérales sauf en métaux, n.d.a.
Iron and steel	67	Fonte, fer et acier
Non-ferrous metals	68	Métaux non ferreux
Manufactures of metal	69	Articles manufacturés en métal
<b>Miscellaneous manufactured articles</b>	<b>8</b>	<b>Articles manufacturés divers</b>
Sanitary, plumb., heat. and light. fixtures and fitting	81	App. sanitaires, art. hygiène, chauffage, éclairage
Furniture	82	Meubles
Travel goods, handbags and similar articles	83	Articles de voyage, sacs à main et similaires
Clothing	84	Vêtements
Footwear	85	Chaussures
Sc. instr., photogr. and opt. goods, watches and clocks	86	App. scientif., photocrinéma, optique, horlogerie
Manufactured articles, n.e.s.	89	Articles manufacturés, n.d.a.
<b>GOODS AND TRANSACTIONS NOT CLASSIFIED ELSEWHERE</b>	<b>9</b>	<b>PRODUITS ET TRANSACTIONS NON CLASSÉS AILLEURS</b>

**Mediterranean countries  
Exchange rates**

**Pays méditerranéens  
Taux de conversion**

**US \$ 1 = x national currency units**

**1 US \$ = x unités monétaires nationales**

	1977	1978	1979	1980	1981	1982	1983	
Algeria	4.1470	3.9660	3.8530	3.8370	4.3160	4.5920	4.7890	Algérie
Egypt	0.3910	0.3910	0.7000	0.7000	0.7000	0.7000	0.7000	Égypte
Israel	0.0010	0.0020	0.0020	0.0050	0.0110	0.0240	0.0560	Israël
Jordan	0.3290	0.3060	0.3000	0.2980	0.3300	0.3520	0.3630	Jordanie
Libya	0.2960	0.2960	0.2960	0.2960	0.2960	0.2960	0.2960	Libye
Morocco	4.5030	4.1670	3.8990	3.9370	5.1720	6.0230	7.1110	Maroc
Lebanon	3.0690	2.9550	3.2430	3.4360	4.3140	4.7430	4.5280	Liban
Syria	3.9250	3.9250	3.9250	3.9250	3.9250	3.9250	3.9250	Syrie
Tunisia	0.4290	0.4160	0.4060	0.4050	0.4940	0.5910	0.6790	Tunisie

Source: International Monetary Fund: International Financial Statistics: exchange rate (rf.)

Source: Fonds monétaire international, International Financial Statistics, taux de change (rf.).

## Main abbreviations used

:	no data available
0.0	none
\$	United States dollars
Mill.-Mio	million
Bill.-Mrd	billion (one thousand million)
%	per cent
.	decimal point
SITC-CTCI	Standard International Trade Classification

## Principales abréviations utilisées

:	donnée non disponible
0.0	néant
\$	dollars des États-Unis
Mill.-Mio	million
Bill.-Mrd	milliard
%	pour cent
.	décimale
SITC-CTCI	Classification type pour le commerce international

## Sources

The data published in this yearbook have been extracted from the publications of:

### Statistical offices of the ACP

*Yearbooks, bulletins, magnetic tapes, etc.*

### Statistical office of the United Nations (New York)

*Statistics Yearbook,  
Monthly Bulletin of Statistics,  
Yearbook of International Trade Statistics.*

### Statistical division of the FAO (Rome)

*Trade Yearbook.*

### Statistical office of the International Monetary Fund (Washington)

*Direction of Trade: Annual Report, International Financial Statistics.*

### Organization for Economic Cooperation and Development

*Statistics of foreign trade.*

### UNCTAD

*Bulletin of foreign trade statistics.*

## Sources

Les données publiées dans cet Annuaire sont extraites des publications:

### Services statistiques des ACP

*Annuaire, bulletins, bandes magnétiques, etc.*

### Bureau statistiques des Nations unies (New York)

*Annuaire statistique,  
Bulletin mensuel de statistique,  
Yearbook of International Trade Statistics.*

### Division statistique de la FAO (Rome)

*Annuaire du commerce extérieur.*

### Bureau statistique du Fonds monétaire international (Washington)

*Direction of Trade: Annual Report, Statistiques des finances internationales.*

### Organisation de coopération et de développement économiques

*Statistiques du commerce extérieur.*

### CNUCED

*Bulletin des statistiques du commerce extérieur.*

**STATISTICAL TABLES  
TABLEAUX STATISTIQUES**





**Summary tables**  
**Tableaux récapitulatifs**



**Mediterranean countries:**

**Total imports from  
the world and EUR 10**

**1977-1983**

**Pays méditerranéens :**

**Importations totales  
du monde et EUR 10**

**1977-1983**

(1 000 \$)

		1977	1978	1979	1980	1981	1982	1983		
Algeria	World	7 101 867	8 666 747	8 406 650	10 524 498	11 302 272	10 679 396	10 331 886	Monde	Algérie
	EUR 10	4 129 592	5 115 161	5 311 253	6 581 942	6 446 963	5 641 242	5 676 461	EUR 10	
Egypt	World	4 815 281	6 726 640	3 837 387	4 859 982	8 839 464	9 077 949	10 086 884	Monde	Égypte
	EUR 10	1 822 065	2 719 003	1 559 450	1 929 873	3 600 648	3 611 418	3 927 294	EUR 10	
Israel	World	4 845 175	5 870 576	7 447 566	8 023 263	7 894 130	8 013 118	8 500 012	Monde	Israël
	EUR 10	1 978 177	2 464 357	2 743 494	2 847 472	2 720 901	2 950 363	3 446 325	EUR 10	
Jordan	World	1 381 052	1 498 762	1 948 556	2 394 425	3 146 291	3 217 462	3 016 295	Monde	Jordanie
	EUR 10	495 434	538 748	736 966	919 418	1 020 727	934 931	906 518	EUR 10	
Lebanon	World	1 692 294	:	:	3 131 530	2 952 882	2 812 297	2 718 696	Monde	Liban
	EUR 10	804 574	:	:	1 371 938	1 284 010	1 350 857	1 334 680	EUR 10	
Libya	World	3 773 452	4 602 486	5 311 306	6 776 377	8 381 693	7 289 248	6 586 331	Monde	Libye
	EUR 10	2 377 620	2 863 178	3 349 676	4 335 264	5 179 244	4 058 670	3 668 120	EUR 10	
Morocco	World	3 168 508	2 950 326	3 673 489	4 182 375	4 352 581	4 315 283	3 378 687	Monde	Maroc
	EUR 10	1 631 472	1 457 187	1 782 525	1 857 699	1 767 962	1 811 572	1 337 178	EUR 10	
Syria	World	2 655 951	2 443 753	3 323 960	4 095 791	5 039 754	4 014 080	1 997 146	Monde	Syrie
	EUR 10	:	972 218	1 242 712	1 294 244	1 541 766	1 069 475	1 014 302	EUR 10	
Tunisia	World	1 820 920	2 157 733	2 842 155	3 508 706	3 770 880	3 395 719	3 099 505	Monde	Tunisie
	EUR 10	1 108 842	1 459 973	1 773 373	2 239 880	2 235 842	2 238 317	1 984 112	EUR 10	

**Mediterranean countries:**

**Total exports to  
the world and EUR 10**

**1977-1983**

**Pays méditerranéens :**

**Exportations totales vers  
le monde et EUR 10**

**1977-1983**

(1 000 \$)

		1977	1978	1979	1980	1981	1982	1983		
Algeria	World	5 809 425	6 125 537	9 863 297	15 623 587	13 296 163	11 475 900	11 158 364	Monde	Algérie
	EUR 10	2 218 359	2 307 108	3 624 651	6 213 616	6 291 234	7 922 234	6 672 357	EUR 10	
Egypt	World	1 708 341	1 737 150	1 839 729	3 045 959	3 232 182	3 120 195	4 089 047	Monde	Égypte
	EUR 10	528 241	604 706	989 382	1 389 236	1 354 682	1 360 235	3 052 469	EUR 10	
Israel	World	3 083 173	3 924 444	4 552 750	5 540 008	2 503 682	1 983 537	1 871 472	Monde	Israël
	EUR 10	1 150 548	1 386 837	1 793 618	2 210 663	1 499 460	1 138 001	1 172 341	EUR 10	
Jordan	World	249 300	296 684	402 304	561 407	731 757	738 881	557 027	Monde	Jordanie
	EUR 10	14 752	19 198	21 886	20 241	18 356	60 068	47 631	EUR 10	
Lebanon	World	394 317	:	:	930 221	866 944	774 557	697 639	Monde	Liban
	EUR 10	26 429	:	:	65 391	40 694	60 387	39 182	EUR 10	
Libya	World	11 423 047	9 889 462	16 084 943	21 919 120	15 575 611	14 729 584	11 540 608	Monde	Libye
	EUR 10	5 006 238	4 138 880	7 269 587	8 606 214	7 173 320	1 058 679	3 934 665	EUR 10	
Morocco	World	1 299 867	1 511 345	1 958 638	2 403 418	2 320 270	2 058 598	2 037 868	Monde	Maroc
	EUR 10	738 007	860 573	1 162 926	1 339 770	1 140 927	1 120 380	1 062 513	EUR 10	
Syria	World	1 063 045	1 060 339	1 645 104	2 107 683	2 102 929	2 026 405	1 068 417	Monde	Syrie
	EUR 10	:	95 510	127 488	1 333 359	1 368 686	992 725	695 792	EUR 10	
Tunisia	World	929 077	1 126 149	1 790 731	2 233 742	2 503 682	1 983 537	1 871 472	Monde	Tunisie
	EUR 10	658 188	759 562	1 326 180	1 600 953	1 499 460	1 138 001	1 172 341	EUR 10	

**Tables by country**  
**Tableaux par pays**

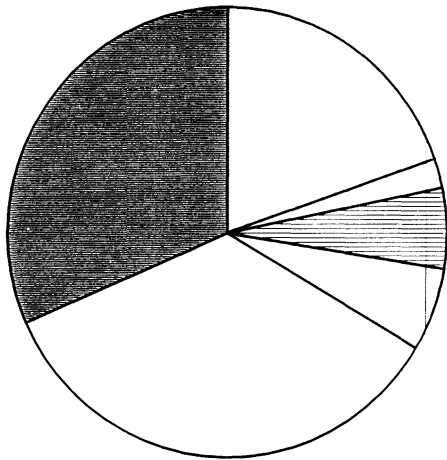


1983

ALGERIA

IMPORT

WORLD




EUR 10


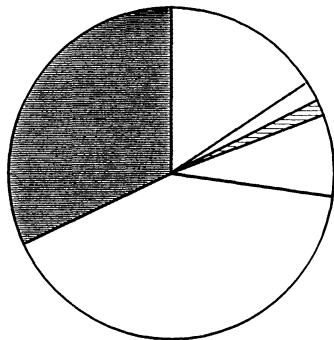
ALGERIE

EXPORT

MONDE



EUR 10



SITC

CTCI



0+1

3

2+4

5

7

6+8

FOOD, BEVERAGES  
AND TOBACCO  
PRODUITS ALIM.  
BOISSONS, TABACS

MINERAL FUELS, LUBR.  
AND RELATED PROD.  
COMB. MINERAUX  
ET PROD. CONNEXES

RAW MATERIALS  
MATIERES PREMIERES

CHEMICALS  
PRODUITS CHIMIQUES

MACHINERY AND TRANSPORT  
EQUIPMENT  
MACHINES ET MATERIEL  
DE TRANSPORT

OTHER INDUSTRIAL  
PRODUCTS  
AUTRES PRODUITS  
INDUSTRIELS





1.A. GROWTH AND STRUCTURE OF IMPORTS FROM THE WORLD  
EVOLUTION ET STRUCTURE DES IMPORTATIONS EN PROVENANCE DU MONDE

SITC SECTIONS		UNIT	1977	1978	1979	1980	1981	1982	1983
SECTIONS CTCI									
0-9	TOTAL TRADE	V	7101867	8666747	8406650	10524498	11302272	10679396	10331886
0+1	FOOD, BEVERAGES AND TOBACCO	V	1061514	1270003	1358872	1989679	2115719	2022890	2026164
0	FOOD AND LIVE ANIMALS	V	1041786	1238474	1330723	1950705	2079937	1970884	1984709
1	BEVERAGES AND TOBACCO	V	19728	31529	28149	38974	35782	52006	41455
3	MINERAL FUELS, LUBRICANTS AND RELAT. MAT.	V	96631	129550	164460	258530	230293	165004	214258
2+4	RAW MATERIALS	V	394847	378267	431854	606796	617758	547401	598194
2	CRUDE MATERIALS, INEDIBLE, EXCEPT FUELS	V	267684	245868	248725	418593	418358	378165	442931
4	ANIMAL AND VEGETABLE OILS AND FATS	V	127163	132399	183129	188203	199400	169236	155263
5	CHEMICALS	V	388401	404510	524865	961665	792753	679506	623380
7	MACHINERY AND TRANSPORT EQUIPMENT	V	3229682	3929827	3433670	3879325	4333415	4239202	3588843
6+8	OTHER INDUSTRIAL PRODUCTS	V	1930051	2554116	2491146	2827839	3210861	3023162	3257872
6	MANUFACTUR. GOODS CLASSIFIED BY MATERIAL	V	1688392	2248538	2177617	2469770	2856385	2561394	2691667
8	MISCELLANEOUS MANUFACTURED GOODS	V	241659	305578	313529	358069	354476	461768	456205
0-9	COMMERCE TOTAL	%	100.0	100.0	100.0	100.0	100.0	100.0	100.0
0+1	PRODUITS ALIMENTAIRES, BOISSONS, TABACS	%	14.9	14.7	16.2	18.9	18.7	18.9	19.6
0	PRODUITS ALIMENTAIRES ET ANIMAUX VIVANTS	%	14.7	14.3	15.8	18.5	18.4	18.5	19.2
1	BOISSONS ET TABACS	%	0.3	0.4	0.3	0.4	0.3	0.5	0.4
3	COMBUSTIB. MINER., LUBRIF., PROD. CONNEXES	%	1.4	1.5	2.0	2.5	2.0	1.5	2.1
2+4	MATIERES PREMIERES	%	5.6	4.4	5.1	5.8	5.5	5.1	5.8
2	MATIER. BRUTES NON COMESTIB. SAUF CARBURAN	%	3.8	2.8	3.0	4.0	3.7	3.5	4.3
4	CORPS GRAS, GRAISSES, HUILES VEG. ET ANIM.	%	1.8	1.5	2.2	1.8	1.8	1.6	1.5
5	PRODUITS CHIMIQUES	%	5.5	4.7	6.2	9.1	7.0	6.4	6.0
7	MACHINES ET MATERIEL DE TRANSPORT	%	45.5	45.3	40.8	36.9	38.3	39.7	34.7
6+8	AUTRES PRODUITS INDUSTRIELS	%	27.2	29.5	29.6	26.9	28.4	28.3	31.5
6	ARTICLES MANUF. CLASSES PAR MATIERES	%	23.8	25.9	25.9	23.5	25.3	24.0	27.1
8	ARTICLES MANUFACTURES DIVERS	%	3.4	3.5	3.7	3.4	3.1	4.3	4.4

1.B. GROWTH AND STRUCTURE OF IMPORTS FROM EUR 10  
EVOLUTION ET STRUCTURE DES IMPORTATIONS EN PROVENANCE D'EUR 10

SITC SECTIONS		UNIT	1977	1978	1979	1980	1981	1982	1983
SECTIONS CTCI									
0-9	TOTAL TRADE	V	4129592	5115161	5311253	6581942	6446963	5641242	5676461
0+1	FOOD, BEVERAGES AND TOBACCO	V	303558	360586	468179	766581	767860	916651	890579
0	FOOD AND LIVE ANIMALS	V	300926	357309	464496	761660	762552	909318	879308
1	BEVERAGES AND TOBACCO	V	2632	3277	3683	4921	5308	7633	11271
3	MINERAL FUELS, LUBRICANTS AND RELAT. MAT.	V	63179	96104	136248	153941	110878	78233	110198
2+4	RAW MATERIALS	V	94701	83272	135515	125902	128981	81911	88518
2	CRUDE MATERIALS, INEDIBLE, EXCEPT FUELS	V	44506	41143	53657	74672	62990	51120	56418
4	ANIMAL AND VEGETABLE OILS AND FATS	V	50195	42129	81858	51230	65991	30791	32190
5	CHEMICALS	V	318501	336399	414384	706442	571004	493084	450896
7	MACHINERY AND TRANSPORT EQUIPMENT	V	2129782	2659381	2462619	2857239	2841517	2514528	2306461
6+8	OTHER INDUSTRIAL PRODUCTS	V	1219250	1578968	1692553	1971183	2025300	1555325	1806929
6	MANUFACTUR. GOODS CLASSIFIED BY MATERIAL	V	1046253	1368564	1476207	1716606	1801380	1300811	1549182
8	MISCELLANEOUS MANUFACTURED GOODS	V	172997	210404	216346	254577	224000	254314	257747
0-9	COMMERCE TOTAL	%	100.0	100.0	100.0	100.0	100.0	100.0	100.0
0+1	PRODUITS ALIMENTAIRES, BOISSONS, TABACS	%	7.4	7.0	8.8	11.6	11.9	16.2	15.7
0	PRODUITS ALIMENTAIRES ET ANIMAUX VIVANTS	%	7.3	7.0	8.7	11.6	11.8	16.1	15.5
1	BOISSONS ET TABACS	%	0.1	0.1	0.1	0.1	0.1	0.1	0.2
3	COMBUSTIB. MINER., LUBRIF., PROD. CONNEXES	%	1.5	1.9	2.6	2.3	1.7	1.4	1.9
2+4	MATIERES PREMIERES	%	2.3	1.6	2.6	1.9	2.0	1.5	1.6
2	MATIER. BRUTES NON COMESTIB. SAUF CARBURAN	%	1.1	0.8	1.0	1.1	1.0	0.9	1.0
4	CORPS GRAS, GRAISSES, HUILES VEG. ET ANIM.	%	1.2	0.8	1.5	0.8	1.0	0.5	0.6
5	PRODUITS CHIMIQUES	%	7.7	6.6	7.8	10.7	8.9	8.7	7.9
7	MACHINES ET MATERIEL DE TRANSPORT	%	51.6	52.0	46.4	43.4	44.1	44.6	40.6
6+8	AUTRES PRODUITS INDUSTRIELS	%	29.5	30.9	31.9	29.9	31.4	27.6	31.8
6	ARTICLES MANUF. CLASSES PAR MATIERES	%	25.3	26.8	27.8	26.1	27.9	23.1	27.3
8	ARTICLES MANUFACTURES DIVERS	%	4.2	4.1	4.1	3.9	3.5	4.5	4.5

\*: V=1000\$, %=PERCENTAGE OF THE TOTAL  
\*: V=1000\$, %=PART DU TOTAL

1.C. GROWTH AND STRUCTURE OF EXPORTS TO THE WORLD  
EVOLUTION ET STRUCTURE DES EXPORTATIONS VERS LE MONDE

SITC SECTIONS		UNIT*	1977	1978	1979	1980	1981	1982	1983
SECTIONS CTCI									
0-9	TOTAL TRADE	V	5809425	6125537	9863297	15623587	13296163	11475900	11158364
0+1	FOOD, BEVERAGES AND TOBACCO	V	132960	147327	111635	120337	123310	71595	37804
0	FOOD AND LIVE ANIMALS	V	45211	29335	25334	17856	14168	4581	7592
1	BEVERAGES AND TOBACCO	V	87749	117992	86301	102481	109142	67014	30212
3	MINERAL FUELS, LUBRICANTS AND RELAT. MAT.	V	5576717	5884712	9639495	15380668	13027245	11239121	10971326
2+4	RAW MATERIALS	V	51176	47206	65533	55614	56801	69662	43087
2	CRUDE MATERIALS, INEDIBLE, EXCEPT FUELS	V	51143	46939	65077	55614	56250	69662	43087
4	ANIMAL AND VEGETABLE OILS AND FATS	V	33	267	456	0	551	:	:
5	CHEMICALS	V	8759	7396	14385	17777	22262	55860	44995
7	MACHINERY AND TRANSPORT EQUIPMENT	V	2978	1085	891	1382	7376	1354	2749
6+8	OTHER INDUSTRIAL PRODUCTS	V	36822	37805	31355	47807	59170	38308	58403
6	MANUFACTUR. GOODS CLASSIFIED BY MATERIAL	V	36138	37515	31185	47301	57907	34287	54623
8	MISCELLANEOUS MANUFACTURED GOODS	V	684	290	170	506	1263	4021	3780
0-9	COMMERCE TOTAL	%	100.0	100.0	100.0	100.0	100.0	100.0	100.0
0+1	PRODUITS ALIMENTAIRES, BOISSONS, TABACS	%	2.3	2.4	1.1	0.8	0.9	0.6	0.3
0	PRODUITS ALIMENTAIRES ET ANIMAUX VIVANTS	%	0.8	0.5	0.3	0.1	0.1	0.0	0.1
1	BOISSONS ET TABACS	%	1.5	1.9	0.9	0.7	0.8	0.6	0.3
3	COMBUSTIB. MINER., LUBRIF., PROD. CONNEXES	%	96.0	96.1	97.7	98.4	98.0	97.9	98.3
2+4	MATIERES PREMIERES	%	0.9	0.8	0.7	0.4	0.4	0.6	0.4
2	MATIER. BRUTES NON COMESTIB. SAUF CARBURAN	%	0.9	0.8	0.7	0.4	0.4	0.6	0.4
4	CORPS GRAS, GRAISSES, HUILES VEG. ET ANIM.	%	0.0	0.0	0.0	0.0	0.0	:	:
5	PRODUITS CHIMIQUES	%	0.2	0.1	0.1	0.1	0.2	0.5	0.4
7	MACHINES ET MATERIEL DE TRANSPORT	%	0.1	0.0	0.0	0.0	0.1	0.0	0.0
6+8	AUTRES PRODUITS INDUSTRIELS	%	0.6	0.6	0.3	0.3	0.4	0.3	0.5
6	ARTICLES MANUF. CLASSES PAR MATIERES	%	0.6	0.6	0.3	0.3	0.4	0.3	0.5
8	ARTICLES MANUFACTURES DIVERS	%	0.0	0.0	0.0	0.0	0.0	0.0	0.0

1.D. GROWTH AND STRUCTURE OF EXPORTS TO EUR 10  
EVOLUTION ET STRUCTURE DES EXPORTATIONS VERS EUR 10

SITC SECTIONS		UNIT*	1977	1978	1979	1980	1981	1982	1983
SECTIONS CTCI									
0-9	TOTAL TRADE	V	2218359	2307108	3624651	6213616	6291234	7922234	6672357
0+1	FOOD, BEVERAGES AND TOBACCO	V	47059	34448	31087	20194	13771	10361	11093
0	FOOD AND LIVE ANIMALS	V	33389	18288	16029	7681	4521	2359	5609
1	BEVERAGES AND TOBACCO	V	13670	16160	15058	12513	9250	8002	5484
3	MINERAL FUELS, LUBRICANTS AND RELAT. MAT.	V	2109716	2222448	3537301	6130543	6215431	7823546	6585545
2+4	RAW MATERIALS	V	26068	20769	28869	26854	33794	41931	22615
2	CRUDE MATERIALS, INEDIBLE, EXCEPT FUELS	V	26043	20762	28859	26854	33784	41931	22615
4	ANIMAL AND VEGETABLE OILS AND FATS	V	25	7	10	0	10	:	:
5	CHEMICALS	V	5620	4500	10309	10701	11320	34063	31474
7	MACHINERY AND TRANSPORT EQUIPMENT	V	300	894	744	634	4865	624	37
6+8	OTHER INDUSTRIAL PRODUCTS	V	29582	24042	16343	24689	12054	11711	21595
6	MANUFACTUR. GOODS CLASSIFIED BY MATERIAL	V	29106	23890	16283	24588	12019	11682	21517
8	MISCELLANEOUS MANUFACTURED GOODS	V	476	152	60	101	35	29	78
0-9	COMMERCE TOTAL	%	100.0	100.0	100.0	100.0	100.0	100.0	100.0
0+1	PRODUITS ALIMENTAIRES, BOISSONS, TABACS	%	2.1	1.5	0.9	0.3	0.2	0.1	0.2
0	PRODUITS ALIMENTAIRES ET ANIMAUX VIVANTS	%	1.5	0.8	0.4	0.1	0.1	0.0	0.1
1	BOISSONS ET TABACS	%	0.6	0.7	0.4	0.2	0.1	0.1	0.1
3	COMBUSTIB. MINER., LUBRIF., PROD. CONNEXES	%	95.1	96.3	97.6	98.7	98.8	98.8	98.7
2+4	MATIERES PREMIERES	%	1.2	0.9	0.8	0.4	0.5	0.5	0.3
2	MATIER. BRUTES NON COMESTIB. SAUF CARBURAN	%	1.2	0.9	0.8	0.4	0.5	0.5	0.3
4	CORPS GRAS, GRAISSES, HUILES VEG. ET ANIM.	%	0.0	0.0	0.0	0.0	0.0	:	:
5	PRODUITS CHIMIQUES	%	0.3	0.2	0.3	0.2	0.2	0.4	0.5
7	MACHINES ET MATERIEL DE TRANSPORT	%	0.0	0.0	0.0	0.0	0.1	0.0	0.0
6+8	AUTRES PRODUITS INDUSTRIELS	%	1.3	1.0	0.5	0.4	0.2	0.1	0.3
6	ARTICLES MANUF. CLASSES PAR MATIERES	%	1.3	1.0	0.4	0.4	0.2	0.1	0.3
8	ARTICLES MANUFACTURES DIVERS	%	0.0	0.0	0.0	0.0	0.0	0.0	0.0

\*: V=1000\$, %=PERCENTAGE OF THE TOTAL  
\*: V=1000\$, %=PART DU TOTAL

2.A. IMPORTS BY SITC SECTIONS  
IMPORTATIONS PAR SECTIONS DE LA CTCI

IV: 1977=100

SITC SECTIONS	ORIGINS	* UNIT	1977	1978	1979	1980	1981	1982	1983
SECTIONS CTCI	ORIGINES								
0-9	TOTAL TRADE								
	COMMERCE TOTAL								
	WORLD	V	7101867	8666747	8406650	10524498	11302272	10679396	10331886
	MONDE	IV	100.0	122.0	118.4	148.2	159.1	150.4	145.5
	CLASS 1 COUNTRIES	V	6198547	7574363	7491624	9312390	9797471	9301583	8916801
	PAYS DE LA CLASSE 1	IV	100.0	122.2	120.9	150.2	158.1	150.1	143.9
	EUR 10	V	4129592	5115161	5311253	6581942	6446963	5641242	5676461
	EUR 10	IV	100.0	123.9	128.6	159.4	156.1	136.6	137.5
	FRANCE	V	1707021	1650459	1535329	2438376	2093819	2254163	2439098
	FRANCE	IV	100.0	96.7	89.9	142.8	122.7	132.1	142.9
	BELG-LUXB	V	281025	479212	586055	651492	430730	389981	351451
	BELG-LUXB	IV	100.0	170.5	208.5	231.8	153.3	138.8	125.1
	NETHERLANDS	V	142054	187640	201297	295151	287937	262334	273359
	PAYS BAS	IV	100.0	132.1	141.7	207.8	202.7	184.7	192.4
	F.R. OF GERMANY	V	1031430	1525881	1525908	1442031	1540064	1488217	1165452
	RF D'ALLEMAGNE	IV	100.0	147.9	147.9	139.8	149.3	144.3	113.0
	ITALY	V	690491	924453	1058167	1249206	1490233	724016	851683
	ITALIE	IV	100.0	133.9	153.2	180.9	215.8	104.9	123.3
	UNITED KINGDOM	V	211346	280556	262133	375816	402579	376676	339423
	ROYAUME UNI	IV	100.0	132.7	124.0	177.8	190.5	178.2	160.6
	IRELAND	V	9992	12936	30096	32475	35399	34594	57477
	IRLANDE	IV	100.0	129.5	301.2	325.0	354.3	346.2	575.2
	DENMARK	V	27986	54024	39771	27766	106104	39045	93799
	DANEMARK	IV	100.0	193.0	142.1	99.2	379.1	139.5	335.2
	GREECE	V	28247	:	72497	69629	60098	72236	104719
	GRECE	IV	100.0	:	256.7	246.5	212.8	255.7	370.7
	SPAIN	V	349146	398617	445391	546850	721208	803543	722736
	ESPAGNE	IV	100.0	114.2	127.6	156.6	206.6	230.1	207.0
	PORTUGAL	V	4524	3987	8251	8298	42103	8926	44694
	PORTUGAL	IV	100.0	88.1	182.4	183.4	930.7	197.3	987.9
	U.S.A.	V	618090	586198	544267	749117	913909	815542	624966
	ETATS UNIS	IV	100.0	94.8	88.1	121.2	147.9	131.9	101.1
	JAPAN	V	435598	779736	427542	453804	586945	785562	624215
	JAPON	IV	100.0	179.0	98.2	104.2	134.7	180.3	143.3
	CLASS 2 COUNTRIES	V	530457	609070	477669	680332	857450	665431	686391
	PAYS DE LA CLASSE 2	IV	100.0	114.8	90.0	128.3	161.6	125.4	129.4
	MEDITERR.AFRICA CTRIES	V	44020	37570	35321	69456	58779	35592	44892
	BASSIN MEDITERR.AFRIQUE	IV	100.0	85.3	80.2	157.8	133.5	80.9	102.0
	CLASS 3 COUNTRIES	V	372676	442173	437245	530268	647241	710788	728692
	PAYS DE LA CLASSE 3	IV	100.0	118.6	117.3	142.3	173.7	190.7	195.5
	CHINA	V	24267	32096	35076	47680	97150	141552	177046
	CHINE	IV	100.0	132.3	144.5	196.5	400.3	583.3	729.6
0	FOOD AND LIVE ANIMALS								
	PRODUITS ALIMENTAIRES ET ANIMAUX VIVANTS								
	WORLD	V	1041786	1238474	1330723	1950705	2079937	1970884	1984709
	MONDE	IV	100.0	118.9	127.7	187.2	199.7	189.2	190.5
	CLASS 1 COUNTRIES	V	604493	726325	882698	1368506	1397839	1536307	1500647
	PAYS DE LA CLASSE 1	IV	100.0	120.2	146.0	226.4	231.2	254.1	248.2
	EUR 10	V	300926	357309	464496	761660	762552	909018	879308
	EUR 10	IV	100.0	118.7	154.4	253.1	253.4	302.1	292.2
	FRANCE	V	96358	54471	67564	185709	144637	161990	181833
	FRANCE	IV	100.0	56.5	70.1	192.7	150.1	168.1	188.7
	BELG-LUXB	V	22550	48885	74391	130482	69713	130857	114888
	BELG-LUXB	IV	100.0	216.8	329.9	578.6	309.1	580.3	509.5
	NETHERLANDS	V	57128	59590	52091	91539	104594	114802	144334
	PAYS BAS	IV	100.0	104.3	91.2	160.2	183.1	201.0	252.7
	F.R. OF GERMANY	V	39700	44785	48057	56487	105883	131362	117362
	RF D'ALLEMAGNE	IV	100.0	112.8	121.1	142.3	266.7	330.9	295.6
	ITALY	V	59092	102131	121527	184000	198527	211748	118520
	ITALIE	IV	100.0	172.8	205.7	311.4	336.0	358.3	200.6
	UNITED KINGDOM	V	3908	25323	24106	41085	67586	88689	101968
	ROYAUME UNI	IV	100.0	648.0	616.8	1051.3	1729.4	2269.4	2609.2
	IRELAND	V	5110	8020	22815	26436	30254	27462	46694
	IRLANDE	IV	100.0	156.9	446.5	517.3	592.1	537.4	913.8
	DENMARK	V	10889	14104	8991	6662	9220	250	4687
	DANEMARK	IV	100.0	129.5	82.6	61.2	84.7	2.3	43.0
	GREECE	V	6191	:	44954	39260	32138	41858	49022
	GRECE	IV	100.0	:	726.1	634.1	519.1	676.1	791.8
	SPAIN	V	66532	83842	87771	145203	134117	91279	70579
	ESPAGNE	IV	100.0	126.0	131.9	218.2	201.6	137.2	106.1
	PORTUGAL	V	:	:	2650	1251	:	195	16591
	PORTUGAL	IV	:	:	:	:	:	:	:

\*: V=1000\$, IV=VALUE INDEX  
\*: V=1000\$, IV=INDICE DE VALEUR

2.A. IMPORTS BY SITC SECTIONS  
IMPORTATIONS PAR SECTIONS DE LA CTCI

IV: 1977=100

SITC SECTIONS	ORIGINS	* UNIT	1977	1978	1979	1980	1981	1982	1983
SECTIONS CTCI	ORIGINES								
0	FOOD AND LIVE ANIMALS PRODUITS ALIMENTAIRES ET ANIMAUX VIVANTS								
	U.S.A. ETATS UNIS	V IV	105416 100.0	150864 143.1	176930 167.8	220671 209.3	249210 236.4	208123 197.4	170238 161.5
	CLASS 2 COUNTRIES PAYS DE LA CLASSE 2	V IV	376924 100.0	345824 91.7	274391 72.8	370604 98.3	462142 122.6	288373 76.5	336842 89.4
	MEDITERR.AFRICA CTRIES BASSIN MEDITERR.AFRIQUE	V IV	32327 100.0	16548 51.2	13982 43.3	11324 35.0	1705 5.3	468 1.4	9708 30.0
	CLASS 3 COUNTRIES PAYS DE LA CLASSE 3	V IV	60368 100.0	149268 247.3	173631 287.6	211595 350.5	219955 364.4	146206 242.2	147217 243.9
	CHINA CHINE	V IV	9485 100.0	11635 122.7	24609 259.5	30415 320.7	37351 393.8	26624 280.7	18489 194.9
1	BEVERAGES AND TOBACCO BOISSONS ET TABACS								
	WORLD MONDE	V IV	19728 100.0	31529 159.8	28149 142.7	38974 197.6	35782 181.4	52006 263.6	41455 210.1
	CLASS 1 COUNTRIES PAYS DE LA CLASSE 1	V IV	6557 100.0	9616 146.7	12695 193.6	14142 215.7	16242 247.7	21052 321.1	20004 305.1
	EUR 10 EUR 10	V IV	2632 100.0	3277 124.5	3683 139.9	4921 187.0	5308 201.7	7633 290.0	11271 428.2
	CLASS 2 COUNTRIES PAYS DE LA CLASSE 2	V IV	12874 100.0	21375 166.0	13795 107.2	23126 179.6	17820 138.4	27816 216.1	20457 158.9
2	CRUDE MATERIALS, INEDIBLE, EXCEPT FUELS MATIER.BRUTES NON COMESTIB.SAUF CARBURAN								
	WORLD MONDE	V IV	267684 100.0	245868 91.9	248725 92.9	418593 156.4	418358 156.3	378165 141.3	442931 165.5
	CLASS 1 COUNTRIES PAYS DE LA CLASSE 1	V IV	155032 100.0	169485 109.3	173759 112.1	305622 197.1	287187 185.2	246392 158.9	326922 210.9
	EUR 10 EUR 10	V IV	44506 100.0	41143 92.4	53657 120.6	74672 167.8	62990 141.5	51120 114.9	56418 126.8
	FRANCE FRANCE	V IV	15489 100.0	10822 69.9	18948 122.3	32977 212.9	27605 178.2	17344 112.0	29600 191.1
	BELG-LUXB BELG-LUXB	V IV	3379 100.0	4487 132.8	8333 246.6	11079 327.9	8664 256.4	6619 195.9	1559 46.1
	ITALY ITALIE	V IV	11822 100.0	13441 113.7	7890 66.7	10670 90.3	8612 72.8	4925 41.7	7630 64.5
	SPAIN ESPAGNE	V IV	13073 100.0	14451 110.5	17530 103.5	24887 205.7	26295 201.1	16187 123.8	19343 79.1
	U.S.A. ETATS UNIS	V IV	5951 100.0	7912 133.0	6265 105.3	9550 160.5	9345 157.0	15220 255.8	9462 159.0
	CLASS 2 COUNTRIES PAYS DE LA CLASSE 2	V IV	39402 100.0	35623 90.4	42668 108.3	51491 130.7	66359 168.4	64105 162.7	64505 163.7
	CLASS 3 COUNTRIES PAYS DE LA CLASSE 3	V IV	73249 100.0	40633 55.5	32301 44.1	61481 83.9	64813 88.5	67669 92.4	51502 70.3
3	MINERAL FUELS,LUBRICANTS AND RELAT. MAT. COMBUSTIB. MINER.,LUBRIF.,PROD. CONNEXES								
	WORLD MONDE	V IV	96631 100.0	129550 134.1	164460 170.2	258530 267.5	230293 238.3	165004 170.8	214258 221.7
	CLASS 1 COUNTRIES PAYS DE LA CLASSE 1	V IV	69554 100.0	102511 147.4	148983 214.2	208306 299.5	187723 269.9	143744 206.7	203710 292.9
	EUR 10 EUR 10	V IV	63179 100.0	96104 152.1	136248 215.7	153941 243.7	110878 175.5	78233 123.8	110198 174.4
	FRANCE FRANCE	V IV	4551 100.0	5649 124.1	5081 111.6	6553 144.0	4896 107.6	7150 157.1	44993 988.6
	F.R. OF GERMANY RF D'ALLEMAGNE	V IV	13155 100.0	16110 122.5	22984 174.7	31785 241.6	21395 162.6	7776 59.1	17048 129.6
	ITALY ITALIE	V IV	21338 100.0	43860 205.5	81805 383.4	50464 236.5	32530 152.5	1287 6.0	9631 45.1
	UNITED KINGDOM ROYAUME UNI	V IV	22604 100.0	25142 111.2	23920 105.8	61592 272.5	50934 225.3	55695 246.4	21823 96.5
	SPAIN ESPAGNE	V IV	5957 100.0	4906 82.4	5701 95.7	8413 141.2	15056 252.7	12983 217.9	7682 129.0
	U.S.A. ETATS UNIS	V IV	288 100.0	641 222.6	5419 1881.6	32352 11233.3	50215 17435.8	38970 13531.3	71484 24820.8
	CLASS 2 COUNTRIES PAYS DE LA CLASSE 2	V IV	15101 100.0	19024 126.0	13276 87.9	42057 278.5	35813 237.2	3239 21.4	4068 26.9
	MEDITERR.AFRICA CTRIES BASSIN MEDITERR.AFRIQUE	V IV	2801 100.0	9598 342.7	7288 260.2	11621 414.9	:	12 0.4	:
	CLASS 3 COUNTRIES PAYS DE LA CLASSE 3	V IV	11974 100.0	7890 65.9	2200 18.4	8168 68.2	6756 56.4	18021 150.5	6479 54.1

\*: V=1000\$, IV=VALUE INDEX  
\*: V=1000\$, IV=INDICE DE VALEUR

2.A. IMPORTS BY SITC SECTIONS  
IMPORTATIONS PAR SECTIONS DE LA CTCI

IV: 1977=100

SITC SECTIONS	ORIGINS	* UNIT	1977	1978	1979	1980	1981	1982	1983
SECTIONS CTCI	ORIGINES								
4	ANIMAL AND VEGETABLE OILS AND FATS CORPS GRAS, GRAISSES, HUILES VEG. ET ANIM.								
	WORLD MONDE	V IV	127163 100.0	132399 104.1	183129 144.0	188203 148.0	199400 156.8	169236 133.1	155263 122.1
	CLASS 1 COUNTRIES PAYS DE LA CLASSE 1	V IV	73883 100.0	67407 91.2	128159 173.5	108535 146.9	166627 225.5	98300 133.0	71439 96.7
	EUR 10 EUR 10	V IV	50195 100.0	42129 83.9	81858 163.1	51230 102.1	65991 131.5	30791 61.3	32100 64.0
	FRANCE FRANCE	V IV	17230 100.0	18690 108.5	39795 231.0	17852 103.6	23723 137.7	13251 76.9	10912 63.3
	NETHERLANDS PAYS BAS	V IV	6798 100.0	5820 85.6	3773 55.5	5362 78.9	5719 84.1	5705 83.9	13277 195.3
	F.R. OF GERMANY RF D'ALLEMAGNE	V IV	17334 100.0	12354 71.3	30385 175.3	19714 113.7	25609 147.7	9118 52.6	6050 34.9
	U.S.A. ETATS UNIS	V IV	14698 100.0	14748 100.3	27684 188.4	32994 224.5	76720 522.0	20083 136.6	25376 172.6
	CLASS 2 COUNTRIES PAYS DE LA CLASSE 2	V IV	22940 100.0	31882 139.0	39000 170.0	49428 215.5	11395 49.7	29088 126.8	49344 215.1
	CLASS 3 COUNTRIES PAYS DE LA CLASSE 3	V IV	30341 100.0	33111 109.1	15969 52.6	30242 99.7	21382 70.5	41847 137.9	34481 113.6
5	CHEMICALS PRODUITS CHIMIQUES								
	WORLD MONDE	V IV	388401 100.0	404510 104.1	524865 135.1	961665 247.6	792753 204.1	679506 174.9	623380 160.5
	CLASS 1 COUNTRIES PAYS DE LA CLASSE 1	V IV	365779 100.0	387045 105.8	495460 135.5	892112 243.9	729462 199.4	632255 172.9	578306 158.1
	EUR 10 EUR 10	V IV	318501 100.0	336399 105.6	414384 130.1	706442 221.8	571004 179.3	493084 154.8	450896 141.6
	FRANCE FRANCE	V IV	168509 100.0	158093 93.8	166263 98.7	329271 195.4	258272 153.3	258211 153.2	266380 158.1
	BELG-LUXB BELG-LUXB	V IV	13675 100.0	19103 139.7	31885 233.2	29817 218.0	44489 325.3	30053 219.8	24153 176.6
	NETHERLANDS PAYS BAS	V IV	19363 100.0	16338 84.4	22867 118.1	55381 286.0	41061 212.1	34752 179.5	30042 155.2
	F.R. OF GERMANY RF D'ALLEMAGNE	V IV	52866 100.0	54475 103.0	85337 161.4	116105 219.6	102916 194.7	109038 206.3	79812 151.0
	ITALY ITALIE	V IV	47453 100.0	71205 150.1	85313 179.8	120599 254.1	98976 208.6	31654 66.7	32787 68.1
	UNITED KINGDOM ROYAUME UNI	V IV	14383 100.0	14965 104.0	16972 118.0	42621 296.3	16074 111.8	21463 149.2	13115 91.2
	SPAIN ESPAGNE	V IV	20577 100.0	18701 90.9	31800 154.5	59331 288.3	77907 378.6	60689 294.9	56485 274.5
	U.S.A. ETATS UNIS	V IV	9212 100.0	13572 147.3	23513 255.2	89539 972.0	38539 418.4	32136 348.8	28722 311.8
	CLASS 2 COUNTRIES PAYS DE LA CLASSE 2	V IV	6752 100.0	5008 74.2	4526 67.0	35982 532.9	37017 548.2	15957 236.3	15707 232.6
	MEDITERR.AFRICA CTRIES BASSIN MEDITERR.AFRIQUE	V IV	2887 100.0	2224 77.0	3893 134.8	31767 1100.3	33813 1171.2	14343 496.8	11613 402.3
	CLASS 3 COUNTRIES PAYS DE LA CLASSE 3	V IV	15867 100.0	12085 76.2	24878 156.8	33571 211.6	26273 165.6	31296 197.2	29362 185.1
6	MANUFACTUR. GOODS CLASSIFIED BY MATERIAL ARTICLES MANUF. CLASSES PAR MATIERES								
	WORLD MONDE	V IV	1688392 100.0	2248538 133.2	2177617 129.0	2469770 146.3	2856385 169.2	2561394 151.7	2801667 165.9
	CLASS 1 COUNTRIES PAYS DE LA CLASSE 1	V IV	1579305 100.0	2100850 133.0	2060973 130.5	2322500 147.1	2676204 169.5	2320228 146.9	2462867 155.9
	EUR 10 EUR 10	V IV	1046253 100.0	1368564 130.8	1476207 141.1	1716606 164.1	1801380 172.2	1300811 124.3	1549182 148.1
	FRANCE FRANCE	V IV	358050 100.0	345077 96.4	371074 103.6	491181 137.2	553711 154.6	486958 136.0	653935 182.6
	BELG-LUXB BELG-LUXB	V IV	127903 100.0	226363 177.0	264381 206.7	298815 233.6	195238 152.6	117368 91.8	109842 85.9
	NETHERLANDS PAYS BAS	V IV	23432 100.0	28903 123.3	48969 209.0	52288 223.1	51636 220.4	38750 165.4	22535 96.2
	F.R. OF GERMANY RF D'ALLEMAGNE	V IV	238894 100.0	391182 163.7	417560 174.8	420111 175.9	431985 180.8	379835 159.0	232400 97.3
	ITALY ITALIE	V IV	204007 100.0	288266 141.3	263687 129.3	355681 174.3	394762 193.5	170312 83.5	349311 171.2

\*: V=1000\$, IV=VALUE INDEX  
\*: V=1000\$, IV=INDICE DE VALEUR

2.A. IMPORTS BY SITC SECTIONS  
IMPORTATIONS PAR SECTIONS DE LA CTCI

IV: 1977=100

SITC SECTIONS	ORIGINS	* UNIT	1977	1978	1979	1980	1981	1982	1983
SECTIONS CTCI	ORIGINES								
6	MANUFACTUR. GOODS CLASSIFIED BY MATERIAL ARTICLES MANUF. CLASSES PAR MATIERES								
	UNITED KINGDOM ROYAUME UNI	V IV	64970 100.0	59659 91.8	72194 111.1	65881 101.4	80600 124.1	70657 108.8	60267 92.8
	DENMARK DANEMARK	V IV	7044 100.0	26971 382.9	13123 186.3	7731 109.8	74150 1052.7	9509 135.0	71024 1008.3
	GREECE GRECE	V IV	20499 100.0	: :	22306 108.8	22354 109.0	17509 85.4	26158 127.6	49692 242.4
	SPAIN ESPAGNE	V IV	177525 100.0	194132 109.4	176767 99.6	186726 105.2	320836 180.7	484298 272.8	478396 269.5
	PORTUGAL PORTUGAL	V IV	1025 100.0	1282 125.1	1175 114.6	3739 364.8	30348 2960.8	1529 149.2	8444 823.8
	U.S.A. ETATS UNIS	V IV	93652 100.0	66408 70.9	58725 62.7	80369 85.8	100916 107.8	64239 68.6	53483 57.1
	JAPAN JAPON	V IV	140648 100.0	305012 216.9	152874 108.7	159449 113.4	160886 114.4	161471 114.8	109417 77.8
	CLASS 2 COUNTRIES PAYS DE LA CLASSE 2	V IV	30477 100.0	38597 126.6	38493 126.3	68074 223.4	69764 228.9	92147 302.3	137700 451.8
	MEDITERR.AFRICA CTRIES BASSIN MEDITERR.AFRIQUE	V IV	2241 100.0	4423 197.4	7044 314.3	9569 427.0	15603 696.3	11234 501.3	6733 300.4
	CLASS 3 COUNTRIES PAYS DE LA CLASSE 3	V IV	78601 100.0	86387 109.9	78134 99.4	79185 100.7	110339 140.4	147656 187.9	201104 255.9
	CHINA CHINE	V IV	8913 100.0	14671 164.6	5823 65.3	9911 111.2	29699 333.2	44779 502.4	89912 1008.8
7	MACHINERY AND TRANSPORT EQUIPMENT MACHINES ET MATERIEL DE TRANSPORT								
	WORLD MONDE	V IV	3229682 100.0	3929827 121.7	3433670 106.3	3879325 120.1	4333415 134.2	4239202 131.3	3588843 111.1
	CLASS 1 COUNTRIES PAYS DE LA CLASSE 1	V IV	3117826 100.0	3728630 119.6	3293788 105.6	3760437 120.6	4033421 129.4	3935552 126.2	3354026 107.6
	EUR 10 EUR 10	V IV	2129782 100.0	2659381 124.9	2462619 115.6	2857239 134.2	2841517 133.4	2514528 118.1	2306461 108.3
	FRANCE FRANCE	V IV	962756 100.0	973815 101.1	769144 79.9	1257594 130.6	982991 102.1	1181764 122.7	1095966 113.8
	BELG-LUXB BELG-LUXB	V IV	98417 100.0	161186 163.8	184647 187.6	158904 161.5	96914 98.5	86484 87.9	73111 74.3
	NETHERLANDS PAYS BAS	V IV	26279 100.0	56295 214.2	62849 239.2	72265 275.0	62787 238.9	53821 204.8	42254 160.8
	F.R. OF GERMANY RF D'ALLEMAGNE	V IV	622732 100.0	939239 150.8	867683 139.3	732148 117.6	789805 126.8	780763 125.4	650772 104.5
	ITALY ITALIE	V IV	323266 100.0	379834 117.5	463221 143.3	485027 150.0	721636 223.2	269908 83.5	301593 93.3
	UNITED KINGDOM ROYAUME UNI	V IV	89545 100.0	138126 154.3	98939 110.5	141510 158.0	163517 182.6	120110 134.1	124241 138.7
	DENMARK DANEMARK	V IV	5928 100.0	10483 176.8	12537 211.5	8693 146.6	19891 335.5	18017 303.9	15459 260.8
	SPAIN ESPAGNE	V IV	57325 100.0	66713 116.4	120587 210.4	106501 185.8	141045 246.0	130199 227.1	91704 160.0
	U.S.A. ETATS UNIS	V IV	370008 100.0	310546 83.9	224813 60.8	258717 69.9	366147 99.0	413226 111.7	243395 65.8
	JAPAN JAPON	V IV	285026 100.0	461986 162.1	259431 91.0	264392 92.8	390712 137.1	568880 199.6	458316 160.8
	CLASS 2 COUNTRIES PAYS DE LA CLASSE 2	V IV	21536 100.0	107314 498.3	45335 210.5	32052 148.8	146258 679.1	131370 610.0	45985 213.5
	MEDITERR.AFRICA CTRIES BASSIN MEDITERR.AFRIQUE	V IV	577 100.0	448 77.6	511 88.6	1697 294.1	3009 521.5	2469 427.9	12396 2148.4
	CLASS 3 COUNTRIES PAYS DE LA CLASSE 3	V IV	90180 100.0	93410 103.6	94449 104.7	85425 94.7	153703 170.4	172132 190.9	188835 209.4
	CHINA CHINE	V IV	1867 100.0	3899 208.8	856 45.8	713 38.2	4245 227.4	7892 422.7	12220 654.5
8	MISCELLANEOUS MANUFACTURED GOODS ARTICLES MANUFACTURES DIVERS								
	WORLD MONDE	V IV	241659 100.0	305578 126.5	313529 129.7	358069 148.2	354476 146.7	461768 191.1	456205 188.8
	CLASS 1 COUNTRIES PAYS DE LA CLASSE 1	V IV	225375 100.0	282045 125.1	293322 130.1	331575 147.1	301427 133.7	366042 162.4	375716 166.7
	EUR 10 EUR 10	V IV	172997 100.0	210404 121.6	216346 125.1	254577 147.2	224000 129.5	254514 147.1	257747 149.0
	FRANCE FRANCE	V IV	82044 100.0	82343 100.4	95767 116.7	116023 141.4	95555 116.5	124438 151.7	132891 162.0
	BELG-LUXB BELG-LUXB	V IV	11874 100.0	13926 117.3	22233 187.2	21400 180.2	15410 129.8	12134 102.2	17628 148.5

\*: V=1000\$, IV=VALUE INDEX  
\*: V=1000\$, IV=INDICE DE VALEUR

2.A. IMPORTS BY SITC SECTIONS  
IMPORTATIONS PAR SECTIONS DE LA CTCI

IV: 1977=100

SITC SECTIONS	ORIGINS	UNIT *	1977	1978	1979	1980	1981	1982	1983
SECTIONS CTCI	ORIGINES								
8	MISCELLANEOUS MANUFACTURED GOODS ARTICLES MANUFACTURES DIVERS								
	NETHERLANDS PAYS BAS	V IV	3985 100.0	18595 466.6	6546 164.3	9410 236.1	17504 439.2	8498 213.2	12209 306.4
	F.R. OF GERMANY RF D'ALLEMAGNE	V IV	40830 100.0	61532 150.7	46093 112.9	56143 137.5	53369 130.7	62684 153.5	55285 135.4
	ITALY ITALIE	V IV	23279 100.0	24639 105.8	34203 146.9	37336 160.4	30494 131.0	31121 133.7	27327 117.4
	UNITED KINGDOM ROYAUME UNI	V IV	7816 100.0	7701 98.5	9888 126.5	12603 161.2	9279 118.7	12866 164.6	9602 122.9
	SPAIN ESPAGNE	V IV	8125 100.0	14219 175.0	8903 109.6	9316 114.7	3025 37.2	6595 81.2	6857 84.4
	U.S.A. ETATS UNIS	V IV	15640 100.0	17411 111.3	15520 99.2	18626 119.1	15341 98.1	14170 90.6	13995 89.5
	JAPAN JAPON	V IV	7400 100.0	8582 116.0	10526 142.2	18962 256.2	20001 270.3	32696 441.8	49214 665.1
	CLASS 2 COUNTRIES PAYS DE LA CLASSE 2	V IV	4450 100.0	4433 99.6	6186 139.0	7524 169.1	10875 244.4	13341 299.8	11786 264.9
	CLASS 3 COUNTRIES PAYS DE LA CLASSE 3	V IV	11800 100.0	18828 159.6	14023 118.8	18893 160.1	42174 357.4	82307 697.5	68704 582.2
	CHINA CHINE	V IV	2447 100.0	1825 74.6	3512 143.5	4082 166.8	21385 873.9	55557 2270.4	49812 2035.6

\*: V=1000\$, IV=VALUE INDEX  
\*: V=1000\$, IV=INDICE DE VALEUR

2.B. EXPORTS BY SITC SECTIONS  
EXPORTATIONS PAR SECTIONS DE LA CTCI

IV: 1977=100

SITC SECTIONS	ORIGINS	* UNIT	1977	1978	1979	1980	1981	1982	1983
SECTIONS CTCI	ORIGINES								
0-9	TOTAL TRADE COMMERCE TOTAL								
	WORLD MONDE	V IV	5809425 100.0	6125537 105.4	9863297 169.8	15623587 268.9	13296163 228.9	11475900 197.5	11158364 192.1
	CLASS 1 COUNTRIES PAYS DE LA CLASSE 1	V IV	5563745 100.0	5746948 103.3	9383781 168.7	15030132 270.1	12368633 222.3	10960787 197.0	10697132 192.3
	EUR 10 EUR 10	V IV	2218359 100.0	2307108 104.0	3624651 163.4	6213616 280.1	6291234 283.6	7922234 357.1	6672357 300.8
	FRANCE FRANCE	V IV	737279 100.0	695138 94.3	1351633 183.3	2092014 283.7	2484703 337.0	3512825 476.5	3788590 513.9
	BELG-LUXB BELG-LUXB	V IV	94126 100.0	77337 82.2	103989 110.5	157727 167.6	48703 51.7	82935 88.1	48351 51.4
	NETHERLANDS PAYS BAS	V IV	132115 100.0	118779 89.9	282893 214.1	817524 618.8	728904 551.7	1504123 1138.5	1066539 807.3
	F.R. OF GERMANY RF D'ALLEMAGNE	V IV	852058 100.0	842516 98.9	1129808 132.6	1942125 227.9	1449001 170.1	696760 81.8	406992 47.8
	ITALY ITALIE	V IV	315711 100.0	456657 144.6	600365 190.2	922588 292.2	1351427 428.1	1741082 551.5	969515 307.1
	UNITED KINGDOM ROYAUME UNI	V IV	79651 100.0	114149 143.3	148239 186.1	259831 326.2	217717 273.3	206131 258.8	142889 179.4
	GREECE GRECE	V IV	3769 100.0	: :	3647 96.8	19082 506.3	8384 222.4	177159 4700.4	243808 6468.8
	SPAIN ESPAGNE	V IV	141063 100.0	159845 113.3	244808 173.5	538883 382.0	491724 348.6	605088 428.9	589307 417.8
	PORTUGAL PORTUGAL	V IV	: :	997 :	639 :	24639 :	1063 :	28236 :	76304 :
	U.S.A. ETATS UNIS	V IV	3009781 100.0	3105712 103.2	5162431 171.5	7509875 249.5	4307718 143.1	1700495 56.5	2536987 84.3
	JAPAN JAPON	V IV	18340 100.0	33103 180.5	39151 213.5	484378 2641.1	619955 3380.3	344177 1876.6	386289 2106.3
	CLASS 2 COUNTRIES PAYS DE LA CLASSE 2	V IV	114351 100.0	161554 141.3	213515 186.7	294926 257.9	760734 665.3	404450 353.7	422621 369.6
	MEDITERR. AFRICA CTRIES BASSIN MEDITERR. AFRIQUE	V IV	1154 100.0	1350 117.0	3061 265.3	7673 664.9	9519 824.9	15485 1341.9	11041 956.8
	CLASS 3 COUNTRIES PAYS DE LA CLASSE 3	V IV	131330 100.0	211190 160.8	266000 202.5	298527 227.3	161135 122.7	110664 84.3	38605 29.4
	CHINA CHINE	V IV	21855 100.0	21723 99.4	9 0.0	: :	9470 43.3	1851 8.5	2051 9.4
0	FOOD AND LIVE ANIMALS PRODUITS ALIMENTAIRES ET ANIMAUX VIVANTS								
	WORLD MONDE	V IV	45211 100.0	29335 64.9	25334 56.0	17856 39.5	14168 31.3	4581 10.1	7592 16.8
	CLASS 1 COUNTRIES PAYS DE LA CLASSE 1	V IV	35008 100.0	19231 54.9	16531 47.2	8043 23.0	4546 13.0	3304 9.4	6560 18.7
	EUR 10 EUR 10	V IV	33389 100.0	18288 54.8	16029 48.0	7681 23.0	4521 13.5	2359 7.1	5609 16.8
	FRANCE FRANCE	V IV	23200 100.0	14040 60.5	11457 49.4	2876 12.4	2262 9.8	1407 6.1	4041 17.4
1	BEVERAGES AND TOBACCO BOISSONS ET TABACS								
	WORLD MONDE	V IV	87749 100.0	117992 134.5	86301 98.3	102481 116.8	109142 124.4	67014 76.4	30212 34.4
	CLASS 1 COUNTRIES PAYS DE LA CLASSE 1	V IV	16913 100.0	22141 130.9	20899 123.6	16219 95.9	12667 74.9	11176 66.1	8163 48.3
	EUR 10 EUR 10	V IV	13670 100.0	16160 118.2	15058 110.2	12513 91.5	9250 67.7	8002 58.5	5484 40.1
	FRANCE FRANCE	V IV	12328 100.0	15410 125.0	14065 114.1	11742 95.2	8664 70.3	7274 59.0	4900 39.7
	CLASS 2 COUNTRIES PAYS DE LA CLASSE 2	V IV	9793 100.0	15721 160.5	13683 139.7	6473 66.1	3305 33.7	5256 53.7	1945 19.9
	CLASS 3 COUNTRIES PAYS DE LA CLASSE 3	V IV	61042 100.0	80131 131.3	51718 84.7	79787 130.7	93168 152.6	50584 82.9	20104 32.9
2	CRUDE MATERIALS, INEDIBLE, EXCEPT FUELS MATIER. BRUTES NON COMESTIB. SAUF CARBURAN								
	WORLD MONDE	V IV	51143 100.0	46939 91.8	65077 127.2	55614 108.7	56250 110.0	69662 136.2	43087 84.2
	CLASS 1 COUNTRIES PAYS DE LA CLASSE 1	V IV	34311 100.0	26442 77.1	35880 104.6	34980 101.9	41224 120.1	55646 162.2	29453 85.8
	EUR 10 EUR 10	V IV	26043 100.0	20762 79.7	28859 110.8	26854 103.1	33784 129.7	41931 161.0	22615 86.8
	FRANCE FRANCE	V IV	5431 100.0	4568 84.1	9407 173.2	8313 153.1	13173 242.6	7702 141.8	7934 146.1

\*: V=1000\$, IV=VALUE INDEX  
\*: V=1000\$, IV=INDICE DE VALEUR



2.B. EXPORTS BY SITC SECTIONS  
EXPORTATIONS PAR SECTIONS DE LA CTCI

IV: 1977=100

SITC SECTIONS	ORIGINS	* UNIT	1977	1978	1979	1980	1981	1982	1983
SECTIONS CTCI	ORIGINES								
2	CRUDE MATERIALS, INEDIBLE, EXCEPT FUELS MATIER.BRUTES NON COMESTIB.SAUF CARBURAN								
	BELG-LUXB	V	10997	8253	9137	9539	12432	19378	11517
	BELG-LUXB	IV	100.0	75.0	83.1	86.7	113.0	176.2	104.7
	ITALY	V	7802	7347	8250	7325	4759	13868	2305
	ITALIE	IV	100.0	94.2	105.7	93.9	61.0	177.7	29.5
	CLASS 3 COUNTRIES PAYS DE LA CLASSE 3	V	14744	17666	25876	17153	13684	12096	11760
		IV	100.0	119.8	175.5	116.3	92.8	82.0	79.8
3	MINERAL FUELS,LUBRICANTS AND RELAT. MAT. COMBUSTIB. MINER.,LUBRIF.,PROD. CONNEXES								
	WORLD	V	5576717	5884712	9639495	15380668	13027245	11239121	10971326
	MONDE	IV	100.0	105.5	172.9	275.8	233.6	201.5	196.7
	CLASS 1 COUNTRIES PAYS DE LA CLASSE 1	V	5438388	5644622	9276040	14929556	12266441	10820359	10562959
		IV	100.0	103.8	170.6	274.5	225.6	199.0	194.2
	EUR 10	V	2109716	2222448	3537301	6130543	6215431	7823546	6585545
	EUR 10	IV	100.0	105.3	167.7	290.6	294.6	370.8	312.2
	FRANCE	V	685482	654286	1310366	2062128	2452540	3486535	3764112
	FRANCE	IV	100.0	95.4	191.2	300.8	357.8	508.6	549.1
	BELG-LUXB	V	79082	67540	93727	144781	32484	61295	36034
	BELG-LUXB	IV	100.0	85.4	118.5	183.1	41.1	77.5	45.6
	NETHERLANDS PAYS BAS	V	127240	112548	280640	815392	726859	1504123	1053926
		IV	100.0	88.5	220.6	640.8	571.3	1182.1	828.3
	F.R. OF GERMANY RF D'ALLEMAGNE	V	850797	839553	1128124	1941876	1447410	693029	405189
		IV	100.0	98.7	132.6	228.2	170.1	81.5	47.6
	ITALY	V	288330	435996	576124	893259	1334705	1699139	938912
	ITALIE	IV	100.0	151.2	199.8	309.8	462.9	589.3	325.6
	UNITED KINGDOM ROYAUME UNI	V	75180	111899	145620	254739	215741	205819	140529
		IV	100.0	148.8	193.7	338.8	287.0	273.8	186.9
	GREECE GRECE	V	3217	:	2578	18283	5566	173100	242070
		IV	100.0	:	80.1	568.3	173.0	5380.8	7524.7
	SPAIN ESPAGNE	V	136425	157790	243265	536824	488884	588892	581802
		IV	100.0	115.7	178.3	393.5	358.4	431.7	426.5
	PORTUGAL PORTUGAL	V	:	997	362	24404	79	28236	74127
		IV	:	:	:	:	:	:	:
	U.S.A. ETATS UNIS	V	3008184	3101125	5157594	7509655	4304071	1697291	2532864
		IV	100.0	103.1	171.5	249.6	143.1	56.4	84.2
	JAPAN JAPON	V	16907	32814	38475	483705	619808	344056	374663
		IV	100.0	194.1	227.6	2861.0	3666.0	2035.0	2216.0
	CLASS 2 COUNTRIES PAYS DE LA CLASSE 2	V	97207	136332	195606	280332	745605	389479	408280
		IV	100.0	140.2	201.2	288.4	767.0	400.7	420.0
	CLASS 3 COUNTRIES PAYS DE LA CLASSE 3	V	41123	98733	167847	170776	9539	29283	84
		IV	100.0	240.1	408.2	415.3	23.2	71.2	0.2
	CHINA CHINE	V	18000	18732	9	:	9470	215	28
		IV	100.0	104.1	0.0	:	52.6	1.2	0.2
5	CHEMICALS PRODUITS CHIMIQUES								
	WORLD	V	8759	7396	14385	17777	22262	55860	44995
	MONDE	IV	100.0	84.4	164.2	203.0	254.2	637.7	513.7
	CLASS 1 COUNTRIES PAYS DE LA CLASSE 1	V	8119	6869	12164	12919	17078	50433	41933
		IV	100.0	84.6	149.8	159.1	210.3	621.2	516.5
	EUR 10	V	5620	4500	10309	10701	11320	34063	31474
	EUR 10	IV	100.0	80.1	183.4	190.4	201.4	606.1	560.0
	ITALY	V	3396	3440	5593	7886	7814	19453	17148
	ITALIE	IV	100.0	101.3	164.7	232.2	230.1	572.8	504.9
6	MANUFACT. GOODS CLASSIFIED BY MATERIAL ARTICLES MANUF. CLASSES PAR MATIERES								
	WORLD	V	36138	37515	31185	47301	57907	34287	54623
	MONDE	IV	100.0	103.8	86.3	130.9	160.2	94.9	151.2
	CLASS 1 COUNTRIES PAYS DE LA CLASSE 1	V	29848	26509	21378	27577	19234	19179	45350
		IV	100.0	88.8	71.6	92.4	64.4	64.3	151.9
	EUR 10	V	29106	23890	16283	24588	12019	11682	21517
	EUR 10	IV	100.0	82.1	55.9	84.5	41.3	40.1	73.9
	ITALY	V	10937	9748	10323	12467	3679	8118	10324
	ITALIE	IV	100.0	89.1	94.4	114.0	33.6	74.2	94.4
	JAPAN JAPON	V	:	:	:	:	:	:	11216
		IV	:	:	:	:	:	:	:
	CLASS 3 COUNTRIES PAYS DE LA CLASSE 3	V	4463	5024	9643	17583	35633	13125	5348
		IV	100.0	112.6	216.1	394.0	798.4	294.1	119.8

\*: V=1000\$, IV=VALUE INDEX  
\*: V=1000\$, IV=INDICE DE VALEUR

3. EXPORTS BY PRINCIPAL PRODUCTS  
EXPORTATIONS DES PRINCIPAUX PRODUITS

SITC POSITIONS	ORIGINS	* UNIT	1977	1978	1979	1980	1981	1982	1983
POSITIONS CTCI	ORIGINES								
112.12 WINE OF FRESH GRAPES VINS DE RAISINS FRAIS MOUTS									
WORLD	V		85699	115568	82887	98395	107413	67014	30019
MONDE	%		1.5	1.9	0.8	0.6	0.8	0.6	0.3
	Q		332108	367169	241975	526103	247838	171349	83217
CLASS 1 COUNTRIES	V		14865	19731	18347	14610	12420	11176	7971
PAYS DE LA CLASSE 1	Q		54923	59684	38739	332424	30508	29904	20753
EUR 10	V		11622	13750	12506	10904	9003	8002	5292
EUR 10	Q		38977	34015	25380	320856	18766	17843	10930
FRANCE	V		10432	13008	11527	10140	8417	7274	4708
FRANCE	Q		36227	32392	23515	19514	17673	16384	9947
CLASS 2 COUNTRIES	V		9793	15706	12820	3997	1824	5256	1945
PAYS DE LA CLASSE 2	Q		54671	78425	52860	14943	5549	19787	9646
CLASS 3 COUNTRIES	V		61042	80131	51718	79787	93168	50584	20104
PAYS DE LA CLASSE 3	Q		222514	229048	150376	178736	211780	121660	52815
331.01 CRUDE PETROLEUM HUILES BRUTES DE PETROLE									
WORLD	V		5273622	5453805	8474960	12870450	9992384	5861668	5393181
MONDE	%		90.8	89.0	85.9	82.4	75.2	51.1	48.3
	Q		47456560	47539696	54199584	46528960	34558352	24457888	24946064
CLASS 1 COUNTRIES	V		5155463	5224392	8175915	12446095	9315761	5599882	5081587
PAYS DE LA CLASSE 1	Q		46375968	45509520	52214368	45050896	32238448	23434800	23495632
EUR 10	V		1925459	1986612	3005826	4589206	4194471	3981466	2834379
EUR 10	Q		17104256	17327936	19278528	16804624	14604987	16627492	13492986
FRANCE	V		577349	507516	1057134	1494291	1336642	1573473	1174993
FRANCE	Q		5259061	4538968	6534870	5419835	4668593	6446445	5517129
BELG-LUXB	V		65622	47959	49737	99652	14437	:	:
BELG-LUXB	Q		591353	431722	297781	357645	51811	:	:
NETHERLANDS	V		101636	78306	166748	176881	199392	466012	489235
PAYS BAS	Q		774645	685651	1062629	601493	692198	1995500	2408509
F.R. OF GERMANY	V		850383	839450	1116707	1926406	1382211	672374	400417
RF D'ALLEMAGNE	Q		7583100	7349878	7418798	7079630	4809729	2813108	1957996
ITALY	V		280613	423964	498471	760888	1166279	1056027	544594
ITALIE	Q		2553732	3524591	3231656	2852716	4049224	4488372	2604078
UNITED KINGDOM	V		49856	89417	117029	119965	95510	75027	45491
ROYAUME UNI	Q		342370	797139	732809	441352	333432	327322	210428
GREECE	V		:	:	:	11123	:	138553	179649
GREECE	Q		:	:	:	51954	:	556745	794846
SPAIN	V		109914	104994	135260	291497	231306	328687	235210
ESPAGNE	Q		997845	912706	815009	1061298	779841	1376047	1137447
PORTUGAL	V		:	:	:	24404	:	12319	61137
PORTUGAL	Q		:	:	:	79132	:	56137	301404
U.S.A.	V		2937997	2976987	4711471	6873389	3669394	631003	1191783
ETATS UNIS	Q		26607872	25976240	30245776	24889920	12632786	2624804	5867700
JAPAN	V		16027	32781	38468	435858	586880	343787	370428
JAPON	Q		149655	285603	210776	1384388	2050198	1502330	830772
CLASS 2 COUNTRIES	V		77138	131271	159524	253795	667256	244792	311597
PAYS DE LA CLASSE 2	Q		708842	1165497	1064031	917677	2284300	957317	1450440
CLASS 3 COUNTRIES	V		41021	98142	139518	170560	9367	16994	:
PAYS DE LA CLASSE 3	Q		371751	864677	921186	560386	35595	65770	:
CHINA	V		17989	18732	:	:	9367	:	:
CHINE	Q		160975	160251	:	:	35595	:	:
332.1 SPIRIT, GAS AND OT LIGHT OILS CARBUR POUR MOTEURS-ESSENCES/HUILES LEGE									
WORLD	V		44987	60978	201730	510640	933800	2580760	2087975
MONDE	%		0.8	1.0	2.0	3.3	7.0	22.5	18.7
	Q		367276	436378	860632	2006154	2984234	9122380	7897507
CLASS 1 COUNTRIES	V		38638	60187	171346	508319	887265	2480520	2033677
PAYS DE LA CLASSE 1	Q		318932	430464	706716	1999977	2838703	8738139	7679854
EUR 10	V		38638	56828	170408	491327	802263	2376049	1793736
EUR 10	Q		318932	404190	703696	1942510	2557943	8405290	6746406
FRANCE	V		:	:	:	47101	126982	714428	850009
FRANCE	Q		:	:	:	151806	405801	2463949	3289978
BELG-LUXB	V		13461	19569	37537	45129	18046	45994	36034
BELG-LUXB	Q		110014	134746	121989	140748	57044	160540	143969
NETHERLANDS	V		20758	34181	104092	316416	444560	908434	514407
PAYS BAS	Q		171698	249353	385872	1378706	1420347	3159895	1800999
F.R. OF GERMANY	V		:	:	2839	:	56920	13763	722
RF D'ALLEMAGNE	Q		:	:	19065	:	181125	118090	2703
ITALY	V		4419	46	22113	30930	111899	545933	307346
ITALIE	Q		37220	2000	155828	103946	363470	1987106	1183594
UNITED KINGDOM	V		:	3032	3827	51751	38815	117121	28730
ROYAUME UNI	Q		:	18091	20942	167304	113523	409767	107932

\*: V=1000\$, Q=TONS %=PERCENTAGE OF THE TOTAL  
\*: V=1000\$, Q=TONNES %=PART DU TOTAL

3. EXPORTS BY PRINCIPAL PRODUCTS  
EXPORTATIONS DES PRINCIPAUX PRODUITS

SITC POSITIONS	ORIGINS	* UNIT	1977	1978	1979	1980	1981	1982	1983
POSITIONS CTCI	ORIGINES								
332.1	SPIRIT, GAS AND OT LIGHT OILS CARBUR POUR MOTEURS-ESSENCES/HUILES LEGE								
	GREECE	V	:	:	:	:	4915	30242	56142
	GREECE	Q	:	:	:	:	16190	105191	215625
	SPAIN	V	:	:	938	:	1096	45681	134846
	ESPAGNE	Q	:	:	3020	:	3500	135830	515045
	PORTUGAL	V	:	:	:	:	79	15671	12991
	PORTUGAL	Q	:	:	:	:	300	54316	49688
	U.S.A.	V	:	3359	:	16992	82463	14965	78467
	ETATS UNIS	Q	:	26274	:	57467	272372	49169	313548
	CLASS 2 COUNTRIES	V	6349	780	13906	2320	46363	88093	54239
	PAYS DE LA CLASSE 2	Q	48343	5839	69612	6177	144986	344280	217392
	CLASS 3 COUNTRIES	V	:	11	16479	:	172	12145	61
	PAYS DE LA CLASSE 3	Q	:	75	84305	:	543	39958	263
332.2	LAMP OIL AND WHITE SPIRIT PETROLE LAMPANT ET WHITE SPIRIT								
	WORLD	V	11280	3149	54118	30382	50557	105243	67107
	MONDE	%	0.2	0.1	0.5	0.2	0.4	0.9	0.6
		Q	90456	23210	280081	84901	155004	377607	246440
	CLASS 1 COUNTRIES	V	7491	:	37317	20932	27328	67527	46277
	PAYS DE LA CLASSE 1	Q	59871	:	196284	56695	85051	250202	167703
	EUR 10	V	7491	:	29599	17305	27328	60675	46277
	EUR 10	Q	59871	:	146440	45994	85051	227043	167703
	FRANCE	V	:	:	2437	:	:	18094	29343
	FRANCE	Q	:	:	17873	:	:	61741	109405
	NETHERLANDS	V	4635	:	6187	17305	:	2806	:
	PAYS BAS	Q	37909	:	18120	45994	:	17712	:
	ITALY	V	:	:	12482	:	27328	31653	:
	ITALIE	Q	:	:	88000	:	85051	116835	:
	CLASS 2 COUNTRIES	V	3790	665	10563	9450	23230	37717	20830
	PAYS DE LA CLASSE 2	Q	30585	5014	57449	28207	69953	127405	78738
332.3	DISTILLATE FUELS HUILES LEGERES-DISTILLATE FUELS-								
	WORLD	V	12701	7859	52168	429265	:	:	:
	MONDE	%	0.2	0.1	0.5	2.7	:	:	:
		Q	107148	56000	357152	1424158	:	:	:
	CLASS 1 COUNTRIES	V	3822	2352	35350	420272	:	:	:
	PAYS DE LA CLASSE 1	Q	31989	16616	272914	1395435	:	:	:
	EUR 10	V	3182	1752	35237	419589	:	:	:
	EUR 10	Q	26374	12241	272371	1393471	:	:	:
	FRANCE	V	464	425	9683	65683	:	:	:
	FRANCE	Q	3941	3378	75782	222375	:	:	:
	NETHERLANDS	V	211	61	:	274329	:	:	:
	PAYS BAS	Q	1695	461	:	903677	:	:	:
	F.R. OF GERMANY	V	378	103	85	13840	:	:	:
	RF D'ALLEMAGNE	Q	3087	693	378	48283	:	:	:
	ITALY	V	154	374	24873	59921	:	:	:
	ITALIE	Q	1311	2193	193053	201614	:	:	:
	CLASS 2 COUNTRIES	V	8800	3028	11208	8775	:	:	:
	PAYS DE LA CLASSE 2	Q	74509	21887	66638	28087	:	:	:
332.4	RESIDUAL FUEL OILS HUILES LOURDES-RESIDUAL FUEL OILS-								
	WORLD	V	60888	69116	224810	471199	462619	953395	936276
	MONDE	%	1.0	1.1	2.3	3.0	3.5	8.3	8.4
		Q	663182	753410	1734950	2204337	2053893	4604594	4806087
	CLASS 1 COUNTRIES	V	59871	68213	224762	471200	462261	952087	934458
	PAYS DE LA CLASSE 1	Q	650819	744130	1734544	2204336	2051854	4598182	4796994
	EUR 10	V	5052	4680	13357	46326	93191	137129	139632
	EUR 10	Q	62177	58618	88611	230100	434634	682324	760008
	FRANCE	V	195	52	3697	3434	8218	12072	9908
	FRANCE	Q	2198	493	20700	18966	36247	59034	55751
	NETHERLANDS	V	:	:	3030	28644	67796	71770	35994
	PAYS BAS	Q	:	:	17754	142223	314987	351876	183193
	ITALY	V	2995	4599	4614	12345	16525	42119	29598
	ITALIE	Q	37793	57856	38424	63404	80624	212673	159635
	UNITED KINGDOM	V	92	29	65	:	:	9366	58244
	ROYAUME UNI	Q	1032	269	541	:	:	50296	330450
	U.S.A.	V	54102	63313	211405	376084	336069	812717	782791
	ETATS UNIS	Q	579722	683453	1645933	1740843	1457574	3903369	3966821
	JAPAN	V	113	:	:	39930	32912	269	:
	JAPON	Q	1374	:	:	188443	159305	1254	:

\*: V=1000\$, Q=TONS %=PERCENTAGE OF THE TOTAL  
\*: V=1000\$, Q=TONNES %=PART DU TOTAL

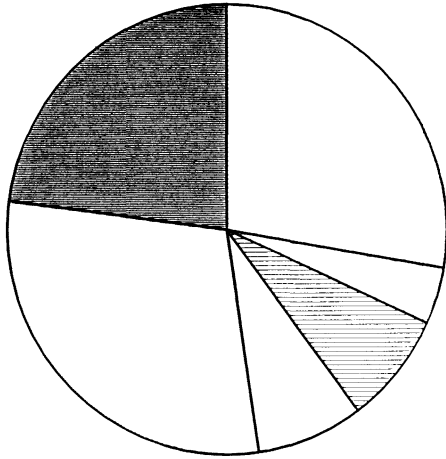
3. EXPORTS BY PRINCIPAL PRODUCTS  
EXPORTATIONS DES PRINCIPAUX PRODUITS

SITC POSITIONS	ORIGINS	* UNIT	1977	1978	1979	1980	1981	1982	1983
POSITIONS CTCI	ORIGINES								
341.1 GAS, NATURAL GAZ NATUREL									
WORLD MONDE	V	%	173239	282405	623366	1068730	1587884	1737494	2486347
	Q	%	3316506	5145164	9664403	5704462	5788683	7246258	11903608
CLASS 1 COUNTRIES PAYS DE LA CLASSE 1	V	%	173104	282234	623010	1062737	1573824	1720341	2466968
	Q	%	3315979	5144602	9661485	5685412	5731065	7187064	11833707
EUR 10	V	%	129894	165335	276422	566792	1098175	1268225	1771525
EUR 10	Q	%	2703168	2739253	3243028	2312432	3738202	5062032	7989991
FRANCE	V	%	107474	139068	237416	451618	980696	1168469	1699859
FRANCE	Q	%	2031628	2191942	2569671	1524051	3203743	4673195	7736124
BELG-LUXB	V	%	:	:	:	:	:	15301	:
BELG-LUXB	Q	%	:	:	:	:	:	63345	:
NETHERLANDS PAYS BAS	V	%	:	:	584	1817	15110	55101	14291
	Q	%	:	:	1507	6871	62289	214153	50617
ITALY ITALIE	V	%	148	7003	13571	29175	12674	23407	57375
	Q	%	1182	26398	59973	91588	28193	87555	203250
UNITED KINGDOM ROYAUME UNI	V	%	22272	19264	24679	82551	81416	4303	:
	Q	%	670358	520913	610452	677031	416744	14575	:
SPAIN ESPAGNE	V	%	26422	52729	105158	245308	256454	209167	211385
	Q	%	286403	459156	759337	1150746	1063724	1092397	1318751
U.S.A. ETATS UNIS	V	%	16085	57446	227001	243188	216144	238606	479823
	Q	%	320868	1883569	5553941	2192491	916527	1016430	2511051
CLASS 2 COUNTRIES PAYS DE LA CLASSE 2	V	%	135	171	357	5993	8398	17153	19381
	Q	%	528	551	2918	19050	35004	59192	69902

\*: V=1000\$, Q=TONS %=PERCENTAGE OF THE TOTAL  
\*: V=1000\$, Q=TONNES %=PART DU TOTAL

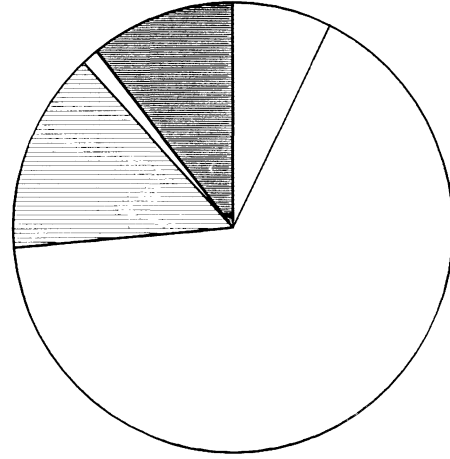
1982

EGYPT  
IMPORT  
WORLD

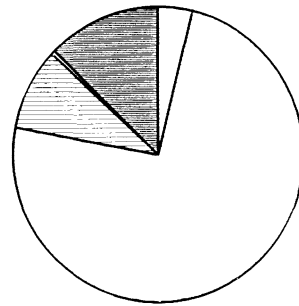
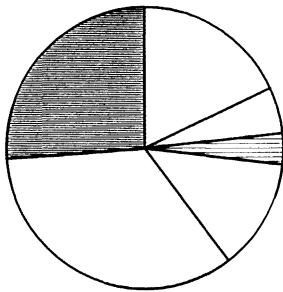


EUR 10

EGYPTE  
EXPORT  
MONDE



EUR 10



SITC

CTCI



0+1

FOOD, BEVERAGES  
AND TOBACCO

PRODUITS ALIM.  
BOISSONS, TABACS

3

MINERAL FUELS, LUBR.  
AND RELATED PROD.

COMB. MINERAUX  
ET PROD. CONNEXES

2+4

RAW MATERIALS

MATIERES PREMIERES

5

CHEMICALS

PRODUITS CHIMIQUES

7

MACHINERY AND TRANSPORT  
EQUIPMENT

MACHINES ET MATERIEL  
DE TRANSPORT

6+8

OTHER INDUSTRIAL  
PRODUCTS

AUTRES PRODUITS  
INDUSTRIELS



1.A. GROWTH AND STRUCTURE OF IMPORTS FROM THE WORLD  
EVOLUTION ET STRUCTURE DES IMPORTATIONS EN PROVENANCE DU MONDE

SITC SECTIONS		*	1977	1978	1979	1980	1981	1982	1983
SECTIONS CTCI		UNIT							
0-9	TOTAL TRADE	V	4815281	6726640	3837387	4859982	8839464	9077949	10086884
0+1	FOOD, BEVERAGES AND TOBACCO	V	1012153	1551618	864009	1349566	2762152	2520651	:
0	FOOD AND LIVE ANIMALS	V	904126	1392131	753864	1255820	2655796	2370091	:
1	BEVERAGES AND TOBACCO	V	108027	159487	110145	93746	106356	150560	:
3	MINERAL FUELS, LUBRICANTS AND RELAT. MAT.	V	109129	100822	31081	52741	265057	371473	:
2+4	RAW MATERIALS	V	546210	601418	371329	559988	758341	724833	:
2	CRUDE MATERIALS, INEDIBLE, EXCEPT FUELS	V	460787	435349	239278	343349	517585	461096	:
4	ANIMAL AND VEGETABLE OILS AND FATS	V	85423	166069	132051	216639	240756	263737	:
5	CHEMICALS	V	494009	633769	339028	458838	788336	710088	:
7	MACHINERY AND TRANSPORT EQUIPMENT	V	1672396	2482611	1301176	1328164	2489450	2665937	:
6+8	OTHER INDUSTRIAL PRODUCTS	V	978208	1353130	928632	1108038	1773343	2079351	:
6	MANUFACTUR. GOODS CLASSIFIED BY MATERIAL	V	821717	1131264	792963	982936	1532598	1819788	:
8	MISCELLANEOUS MANUFACTURED GOODS	V	156491	221866	135669	125102	240745	259563	:
0-9	COMMERCE TOTAL	%	100.0	100.0	100.0	100.0	100.0	100.0	100.0
0+1	PRODUITS ALIMENTAIRES, BOISSONS, TABACS	%	21.0	23.1	22.5	27.8	31.2	27.8	:
0	PRODUITS ALIMENTAIRES ET ANIMAUX VIVANTS	%	18.8	20.7	19.6	25.8	30.0	26.1	:
1	BOISSONS ET TABACS	%	2.2	2.4	2.9	1.9	1.2	1.7	:
3	COMBUSTIB. MINER., LUBRIF., PROD. CONNEXES	%	2.3	1.5	0.8	1.1	3.0	4.1	:
2+4	MATIERES PREMIERES	%	11.3	8.9	9.7	11.5	8.6	8.0	:
2	MATIER. BRUTES NON COMESTIB. SAUF CARBURAN	%	9.6	6.5	6.2	7.1	5.9	5.1	:
4	CORPS GRAS, GRAISSES, HUILES VEG. ET ANIM.	%	1.8	2.5	3.4	4.5	2.7	2.9	:
5	PRODUITS CHIMIQUES	%	10.3	9.4	8.8	9.4	8.9	7.8	:
7	MACHINES ET MATERIEL DE TRANSPORT	%	34.7	36.9	33.9	27.3	28.2	29.4	:
6+8	AUTRES PRODUITS INDUSTRIELS	%	20.3	20.1	24.2	22.8	20.1	22.9	:
6	ARTICLES MANUF. CLASSES PAR MATIERES	%	17.1	16.8	20.7	20.2	17.3	20.0	:
8	ARTICLES MANUFACTURES DIVERS	%	3.2	3.3	3.5	2.6	2.7	2.9	:

1.B. GROWTH AND STRUCTURE OF IMPORTS FROM EUR 10  
EVOLUTION ET STRUCTURE DES IMPORTATIONS EN PROVENANCE D'EUR 10

SITC SECTIONS		*	1977	1978	1979	1980	1981	1982	1983
SECTIONS CTCI		UNIT							
0-9	TOTAL TRADE	V	1822065	2719003	1559450	1929873	3600648	3611418	3927294
0+1	FOOD, BEVERAGES AND TOBACCO	V	216708	418474	249680	483491	912987	652000	:
0	FOOD AND LIVE ANIMALS	V	175913	361203	208992	444804	883853	616940	:
1	BEVERAGES AND TOBACCO	V	40795	57271	40688	38687	29134	35060	:
3	MINERAL FUELS, LUBRICANTS AND RELAT. MAT.	V	33496	33429	13053	23212	118420	189913	:
2+4	RAW MATERIALS	V	48656	96093	41382	78486	137957	129719	:
2	CRUDE MATERIALS, INEDIBLE, EXCEPT FUELS	V	29353	43815	18749	41820	58974	53536	:
4	ANIMAL AND VEGETABLE OILS AND FATS	V	19303	52278	22633	36666	78983	76133	:
5	CHEMICALS	V	296084	363122	228892	293257	490596	463085	:
7	MACHINERY AND TRANSPORT EQUIPMENT	V	832557	1246084	653717	604173	1177904	1233050	:
6+8	OTHER INDUSTRIAL PRODUCTS	V	394121	561332	372355	446876	761888	942762	:
6	MANUFACTUR. GOODS CLASSIFIED BY MATERIAL	V	317519	443806	298637	377752	644415	821838	:
8	MISCELLANEOUS MANUFACTURED GOODS	V	76602	117526	73718	69124	117473	120924	:
0-9	COMMERCE TOTAL	%	100.0	100.0	100.0	100.0	100.0	100.0	100.0
0+1	PRODUITS ALIMENTAIRES, BOISSONS, TABACS	%	11.9	15.4	16.0	25.1	25.4	18.1	:
0	PRODUITS ALIMENTAIRES ET ANIMAUX VIVANTS	%	9.7	13.3	13.4	23.0	24.5	17.1	:
1	BOISSONS ET TABACS	%	2.2	2.1	2.6	2.0	0.8	1.0	:
3	COMBUSTIB. MINER., LUBRIF., PROD. CONNEXES	%	1.8	1.2	0.8	1.2	3.3	5.3	:
2+4	MATIERES PREMIERES	%	2.7	3.5	2.7	4.1	3.8	3.6	:
2	MATIER. BRUTES NON COMESTIB. SAUF CARBURAN	%	1.6	1.6	1.2	2.2	1.6	1.5	:
4	CORPS GRAS, GRAISSES, HUILES VEG. ET ANIM.	%	1.1	1.9	1.5	1.9	2.2	2.1	:
5	PRODUITS CHIMIQUES	%	16.2	13.4	14.7	15.2	13.6	12.8	:
7	MACHINES ET MATERIEL DE TRANSPORT	%	45.7	45.8	41.9	31.3	32.7	34.1	:
6+8	AUTRES PRODUITS INDUSTRIELS	%	21.6	20.6	23.9	23.2	21.2	26.1	:
6	ARTICLES MANUF. CLASSES PAR MATIERES	%	17.4	16.3	19.2	19.6	17.9	22.8	:
8	ARTICLES MANUFACTURES DIVERS	%	4.2	4.3	4.7	3.6	3.3	3.3	:

\*: V=1000\$, %=PERCENTAGE OF THE TOTAL  
\*: V=1000\$, %=PART DU TOTAL

1.C. GROWTH AND STRUCTURE OF EXPORTS TO THE WORLD  
EVOLUTION ET STRUCTURE DES EXPORTATIONS VERS LE MONDE

SITC SECTIONS		*	1977	1978	1979	1980	1981	1982	1983
SECTIONS CTCI		UNIT							
0-9	TOTAL TRADE	V	1708341	1737150	1839729	3045959	3232182	3120195	4089047
0+1	FOOD, BEVERAGES AND TOBACCO	V	306946	264315	169935	195238	225300	226939	:
0	FOOD AND LIVE ANIMALS	V	277943	242505	159198	190340	217918	215437	:
1	BEVERAGES AND TOBACCO	V	29003	21810	10737	4898	7382	11502	:
3	MINERAL FUELS, LUBRICANTS AND RELAT. MAT.	V	413463	481901	764910	1956919	2086524	2068486	:
2+4	RAW MATERIALS	V	527170	477122	487224	536911	512380	452687	:
2	CRUDE MATERIALS, INEDIBLE, EXCEPT FUELS	V	527051	476929	487045	536843	511500	452664	:
4	ANIMAL AND VEGETABLE OILS AND FATS	V	119	193	179	68	880	23	:
5	CHEMICALS	V	57360	55103	31098	19061	19508	38400	:
7	MACHINERY AND TRANSPORT EQUIPMENT	V	4043	20999	5875	3010	1004	410	:
6+8	OTHER INDUSTRIAL PRODUCTS	V	398866	436850	380171	334756	387355	330712	:
6	MANUFACTUR. GOODS CLASSIFIED BY MATERIAL	V	315843	361023	337897	305592	349291	295948	:
8	MISCELLANEOUS MANUFACTURED GOODS	V	83023	75827	42274	29164	38064	34764	:
0-9	COMMERCE TOTAL	%	100.0	100.0	100.0	100.0	100.0	100.0	100.0
0+1	PRODUITS ALIMENTAIRES, BOISSONS, TABACS	%	18.0	15.2	9.2	6.4	7.0	7.3	:
0	PRODUITS ALIMENTAIRES ET ANIMAUX VIVANTS	%	16.3	14.0	8.7	6.2	6.7	6.9	:
1	BOISSONS ET TABACS	%	1.7	1.3	0.6	0.2	0.2	0.4	:
3	COMBUSTIB. MINER., LUBRIF., PROD. CONNEXES	%	24.2	27.7	41.6	64.2	64.6	66.3	:
2+4	MATIERES PREMIERES	%	30.9	27.5	26.5	17.6	15.9	14.5	:
2	MATIER. BRUTES NON COMESTIB. SAUF CARBURAN	%	30.9	27.5	26.5	17.6	15.8	14.5	:
4	CORPS GRAS, GRAISSES, HUILES VEG. ET ANIM.	%	0.0	0.0	0.0	0.0	0.0	0.0	:
5	PRODUITS CHIMIQUES	%	3.4	3.2	1.7	0.6	0.6	1.2	:
7	MACHINES ET MATERIEL DE TRANSPORT	%	0.2	1.2	0.3	0.1	0.0	0.0	:
6+8	AUTRES PRODUITS INDUSTRIELS	%	23.3	25.1	20.7	11.0	12.0	10.6	:
6	ARTICLES MANUF. CLASSES PAR MATIERES	%	18.5	20.8	18.4	10.0	10.8	9.5	:
8	ARTICLES MANUFACTURES DIVERS	%	4.9	4.4	2.3	1.0	1.2	1.1	:

1.D. GROWTH AND STRUCTURE OF EXPORTS TO EUR 10  
EVOLUTION ET STRUCTURE DES EXPORTATIONS VERS EUR 10

SITC SECTIONS		*	1977	1978	1979	1980	1981	1982	1983
SECTIONS CTCI		UNIT							
0-9	TOTAL TRADE	V	528241	604706	989382	1389236	1354682	1360235	3052469
0+1	FOOD, BEVERAGES AND TOBACCO	V	72985	48588	52681	62025	44611	52414	:
0	FOOD AND LIVE ANIMALS	V	72968	48545	52663	61995	44610	52414	:
1	BEVERAGES AND TOBACCO	V	17	43	18	30	1	:	:
3	MINERAL FUELS, LUBRICANTS AND RELAT. MAT.	V	298225	310612	660264	1038770	1009170	1008049	:
2+4	RAW MATERIALS	V	96220	155656	153606	181718	146909	121844	:
2	CRUDE MATERIALS, INEDIBLE, EXCEPT FUELS	V	96216	155577	153462	181670	146350	121844	:
4	ANIMAL AND VEGETABLE OILS AND FATS	V	4	79	144	48	559	:	:
5	CHEMICALS	V	10131	11579	5789	4479	4719	6132	:
7	MACHINERY AND TRANSPORT EQUIPMENT	V	156	100	10	2	1	28	:
6+8	OTHER INDUSTRIAL PRODUCTS	V	50114	77440	116560	102174	149185	171005	:
6	MANUFACTUR. GOODS CLASSIFIED BY MATERIAL	V	48275	74571	112083	96635	140432	163691	:
8	MISCELLANEOUS MANUFACTURED GOODS	V	1839	2869	4477	5539	8753	7314	:
0-9	COMMERCE TOTAL	%	100.0	100.0	100.0	100.0	100.0	100.0	100.0
0+1	PRODUITS ALIMENTAIRES, BOISSONS, TABACS	%	13.8	8.0	5.3	4.5	3.3	3.9	:
0	PRODUITS ALIMENTAIRES ET ANIMAUX VIVANTS	%	13.8	8.0	5.3	4.5	3.3	3.9	:
1	BOISSONS ET TABACS	%	0.0	0.0	0.0	0.0	0.0	:	:
3	COMBUSTIB. MINER., LUBRIF., PROD. CONNEXES	%	56.5	51.4	66.7	74.8	74.5	74.1	:
2+4	MATIERES PREMIERES	%	18.2	25.7	15.5	13.1	10.8	9.0	:
2	MATIER. BRUTES NON COMESTIB. SAUF CARBURAN	%	18.2	25.7	15.5	13.1	10.8	9.0	:
4	CORPS GRAS, GRAISSES, HUILES VEG. ET ANIM.	%	0.0	0.0	0.0	0.0	0.0	:	:
5	PRODUITS CHIMIQUES	%	1.9	1.9	0.6	0.3	0.3	0.5	:
7	MACHINES ET MATERIEL DE TRANSPORT	%	0.0	0.0	0.0	0.0	0.0	0.0	:
6+8	AUTRES PRODUITS INDUSTRIELS	%	9.5	12.8	11.8	7.4	11.0	12.6	:
6	ARTICLES MANUF. CLASSES PAR MATIERES	%	9.1	12.3	11.3	7.0	10.4	12.0	:
8	ARTICLES MANUFACTURES DIVERS	%	0.3	0.5	0.5	0.4	0.6	0.5	:

\*: V=1000\$, %=PERCENTAGE OF THE TOTAL  
\*: V=1000\$, %=PART DU TOTAL



2.A. IMPORTS BY SITC SECTIONS  
IMPORTATIONS PAR SECTIONS DE LA CTCI

IV: 1977=100

SITC SECTIONS	ORIGINS	* UNIT	1977	1978	1979	1980	1981	1982	1983
SECTIONS CTCI	ORIGINES								
0-9	TOTAL TRADE								
	COMMERCE TOTAL								
	WORLD	V	4815281	6726640	3837387	4859982	8839464	9077949	10086884
	MONDE	IV	100.0	139.7	79.7	100.9	183.6	188.5	209.5
	CLASS 1 COUNTRIES	V	3587159	5169005	2935278	3764941	6808175	7041766	:
	PAYS DE LA CLASSE 1	IV	100.0	144.1	81.8	105.0	189.8	196.3	:
	EUR 10	V	1822065	2719003	1559450	1929873	3600648	3611418	3927294
	EUR 10	IV	100.0	149.2	85.6	105.9	197.6	198.2	215.5
	FRANCE	V	303894	496843	295526	496964	833070	681299	:
	FRANCE	IV	100.0	163.5	97.2	163.5	274.1	224.2	:
	BELG-LUXB	V	66604	107934	60857	106108	153260	131439	:
	BELG-LUXB	IV	100.0	162.1	91.4	159.3	230.1	197.3	:
	NETHERLANDS	V	128481	187014	110517	98941	273987	318324	:
	PAYS BAS	IV	100.0	145.6	86.0	77.0	213.3	247.8	:
	F.R. OF GERMANY	V	515673	746621	419534	468035	911628	920101	:
	RF D'ALLEMAGNE	IV	100.0	144.8	81.4	90.8	176.8	178.4	:
	ITALY	V	429877	507267	325829	327101	651533	686511	:
	ITALIE	IV	100.0	118.0	75.8	76.1	151.6	159.7	:
	UNITED KINGDOM	V	280611	505809	255776	296575	433082	397994	:
	ROYAUME UNI	IV	100.0	180.3	91.1	105.7	154.3	141.8	:
	IRELAND	V	8005	8224	3339	9187	55548	110370	:
	IRLANDE	IV	100.0	102.7	41.7	114.8	693.9	1378.8	:
	DENMARK	V	31460	35195	15538	18914	47020	54247	:
	DANEMARK	IV	100.0	111.9	49.4	60.1	149.5	172.4	:
	GREECE	V	57460	124096	72534	108048	241520	311133	:
	GREECE	IV	100.0	216.0	126.2	188.0	420.3	541.5	:
	SPAIN	V	56952	143001	78804	119045	215380	213055	:
	ESPAGNE	IV	100.0	251.1	138.4	209.0	378.2	374.1	:
	U.S.A.	V	788105	1100455	684412	937574	1737045	1726474	:
	ETATS UNIS	IV	100.0	139.6	86.8	119.0	220.4	219.1	:
	JAPAN	V	248778	338530	186164	227525	383819	412004	:
	JAPON	IV	100.0	136.1	74.8	91.5	154.3	165.6	:
	CLASS 2 COUNTRIES	V	444989	587801	326682	417119	636518	771299	:
	PAYS DE LA CLASSE 2	IV	100.0	132.1	73.4	93.7	143.0	173.3	:
	MEDITERR.AFRICA CTRIES	V	15432	7578	2581	2279	5302	2791	:
	BASSIN MEDITERR.AFRIQUE	IV	100.0	49.1	16.7	14.8	34.4	18.1	:
	CLASS 3 COUNTRIES	V	659453	780247	407640	464670	904273	803291	:
	PAYS DE LA CLASSE 3	IV	100.0	118.3	61.8	70.5	137.1	121.8	:
	CHINA	V	52065	59805	34392	30478	62319	56402	:
	CHINE	IV	100.0	114.9	66.1	58.5	119.7	108.3	:
0	FOOD AND LIVE ANIMALS								
	PRODUITS ALIMENTAIRES ET ANIMAUX VIVANTS								
	WORLD	V	904126	1392131	753864	1255820	2655796	2370091	:
	MONDE	IV	100.0	154.0	83.4	138.9	293.7	262.1	:
	CLASS 1 COUNTRIES	V	708015	1044070	562993	1015729	2199180	1875365	:
	PAYS DE LA CLASSE 1	IV	100.0	147.5	79.5	143.5	310.6	264.9	:
	EUR 10	V	175913	361203	208992	444804	883853	616940	:
	EUR 10	IV	100.0	205.3	118.8	252.9	502.4	350.7	:
	FRANCE	V	74761	143399	109191	267980	402881	228216	:
	FRANCE	IV	100.0	191.8	146.1	358.4	538.9	305.3	:
	BELG-LUXB	V	19601	30000	16657	61480	82829	35006	:
	BELG-LUXB	IV	100.0	153.1	85.0	313.7	422.6	178.6	:
	NETHERLANDS	V	28654	54487	31985	37314	126812	106059	:
	PAYS BAS	IV	100.0	190.2	111.6	130.2	442.6	370.1	:
	F.R. OF GERMANY	V	13629	32772	15986	16592	67861	55524	:
	RF D'ALLEMAGNE	IV	100.0	240.5	117.3	121.7	497.9	407.4	:
	ITALY	V	16245	20225	7466	16687	73013	22789	:
	ITALIE	IV	100.0	124.5	46.0	102.7	449.4	140.3	:
	UNITED KINGDOM	V	5669	26635	5324	17391	39457	32131	:
	ROYAUME UNI	IV	100.0	469.8	93.9	306.8	696.0	566.8	:
	IRELAND	V	6138	3133	1525	6315	52167	104620	:
	IRLANDE	IV	100.0	51.0	24.8	102.9	849.9	1704.5	:
	DENMARK	V	5059	4935	7458	7254	26395	22024	:
	DANEMARK	IV	100.0	97.5	147.4	143.4	521.7	435.3	:
	GREECE	V	6157	45617	13400	13791	12438	10571	:
	GREECE	IV	100.0	740.9	217.6	224.0	202.0	171.7	:
	SPAIN	V	1851	2788	2133	4357	10512	20652	:
	ESPAGNE	IV	100.0	150.6	115.2	235.4	567.9	1115.7	:
	U.S.A.	V	328221	396969	258601	456416	1008646	933029	:
	ETATS UNIS	IV	100.0	120.9	78.8	139.1	307.3	284.3	:
	JAPAN	V	11898	16985	7858	9193	17673	22242	:
	JAPON	IV	100.0	142.8	66.0	77.3	148.5	186.9	:

\*: V=1000\$, IV=VALUE INDEX  
\*: V=1000\$, IV=INDICE DE VALEUR

2.A. IMPORTS BY SITC SECTIONS  
IMPORTATIONS PAR SECTIONS DE LA CTCI

IV: 1977=100

SITC SECTIONS	ORIGINS	* X	1977	1978	1979	1980	1981	1982	1983
SECTIONS CTCI	ORIGINES	UNIT							
0	FOOD AND LIVE ANIMALS PRODUITS ALIMENTAIRES ET ANIMAUX VIVANTS								
	CLASS 2 COUNTRIES PAYS DE LA CLASSE 2	V	164866	232183	130292	167099	288791	390882	:
		IV	100.0	140.8	79.0	101.4	175.2	237.1	:
	CLASS 3 COUNTRIES PAYS DE LA CLASSE 3	V	28121	100460	46917	56672	119472	68515	:
		IV	100.0	357.2	166.8	201.5	424.8	243.6	:
1	BEVERAGES AND TOBACCO BOISSONS ET TABACS								
	WORLD MONDE	V	108027	159487	110145	93746	106356	150560	:
		IV	100.0	147.6	102.0	86.8	98.5	139.4	:
	CLASS 1 COUNTRIES PAYS DE LA CLASSE 1	V	84540	133092	87157	73065	87311	101284	:
		IV	100.0	157.4	103.1	86.4	103.3	119.8	:
	EUR 10	V	40795	57271	40688	38687	29134	35060	:
	EUR 10	IV	100.0	140.4	99.7	94.8	71.4	85.9	:
	ITALY ITALIE	V	6426	5058	3635	2807	3024	10981	:
		IV	100.0	78.7	56.6	43.7	47.1	170.9	:
	UNITED KINGDOM ROYAUME UNI	V	10808	29217	18381	19099	2406	6219	:
		IV	100.0	270.3	170.1	176.7	22.3	57.5	:
	GREECE GRECE	V	18030	20119	17341	15511	22314	16849	:
		IV	100.0	111.6	96.2	86.0	123.8	93.4	:
	U.S.A. ETATS UNIS	V	31105	60831	34271	23375	47016	46605	:
		IV	100.0	195.6	110.2	75.1	151.2	149.8	:
	CLASS 2 COUNTRIES PAYS DE LA CLASSE 2	V	13825	11334	12083	13369	9409	34775	:
		IV	100.0	82.0	87.4	96.7	68.1	251.5	:
	CLASS 3 COUNTRIES PAYS DE LA CLASSE 3	V	9270	14744	10801	7191	9519	14488	:
		IV	100.0	159.1	116.5	77.6	102.7	156.3	:
	CHINA CHINE	V	8117	10029	6492	4834	7686	11403	:
		IV	100.0	123.6	80.0	59.6	94.7	140.5	:
2	CRUDE MATERIALS, INEDIBLE, EXCEPT FUELS MATIER. BRUTES NON COMESTIB. SAUF CARBURAN								
	WORLD MONDE	V	460787	435349	239278	343349	517585	461096	:
		IV	100.0	94.5	51.9	74.5	112.3	100.1	:
	CLASS 1 COUNTRIES PAYS DE LA CLASSE 1	V	319325	284410	159046	280027	348784	342298	:
		IV	100.0	89.1	49.8	87.7	109.2	107.2	:
	EUR 10	V	29353	43815	18749	41820	58974	53586	:
	EUR 10	IV	100.0	149.3	63.9	142.5	200.9	182.6	:
	FRANCE FRANCE	V	9806	12277	2942	8706	8892	10158	:
		IV	100.0	125.2	30.0	88.8	90.7	103.6	:
	F.R. OF GERMANY RF D'ALLEMAGNE	V	6938	3350	2047	5114	11052	5968	:
		IV	100.0	48.3	29.5	73.7	159.3	86.0	:
	ITALY ITALIE	V	4181	5938	4031	5697	12831	12448	:
		IV	100.0	142.0	96.4	136.3	306.9	297.7	:
	UNITED KINGDOM ROYAUME UNI	V	4887	11921	5400	16951	19670	18235	:
		IV	100.0	243.9	110.5	346.9	402.5	373.1	:
	U.S.A. ETATS UNIS	V	82808	50919	31850	29707	68791	23992	:
		IV	100.0	61.5	38.5	35.9	83.1	29.0	:
	CLASS 2 COUNTRIES PAYS DE LA CLASSE 2	V	62763	74943	41036	32148	48512	38079	:
		IV	100.0	119.4	65.4	51.2	77.3	60.7	:
	CLASS 3 COUNTRIES PAYS DE LA CLASSE 3	V	76225	53337	26780	23237	112663	72322	:
		IV	100.0	70.0	35.1	30.5	147.8	94.9	:
3	MINERAL FUELS, LUBRICANTS AND RELAT. MAT. COMBUSTIB. MINER., LUBRIF., PROD. CONNEXES								
	WORLD MONDE	V	109129	100822	31081	52741	265057	371473	:
		IV	100.0	92.4	28.5	48.3	242.9	340.4	:
	CLASS 1 COUNTRIES PAYS DE LA CLASSE 1	V	63113	55831	21090	41047	186674	264441	:
		IV	100.0	88.5	33.4	65.0	295.8	419.0	:
	EUR 10	V	33496	33429	13053	23212	118420	189913	:
	EUR 10	IV	100.0	99.8	39.0	69.3	353.5	567.0	:
	FRANCE FRANCE	V	550	771	1007	694	13546	2524	:
		IV	100.0	140.2	183.1	126.2	2462.9	458.9	:
	NETHERLANDS PAYS BAS	V	8557	7481	2389	3716	5283	37346	:
		IV	100.0	87.4	27.9	43.4	61.7	436.4	:
	ITALY ITALIE	V	14984	6706	2832	5278	40645	87461	:
		IV	100.0	44.8	18.9	35.2	271.3	583.7	:
	UNITED KINGDOM ROYAUME UNI	V	5790	4237	317	1464	20902	7156	:
		IV	100.0	73.2	5.5	25.3	361.0	123.6	:
	GREECE GRECE	V	700	5034	5517	6740	31245	44915	:
		IV	100.0	719.1	788.1	962.9	4463.6	6416.4	:
	U.S.A. ETATS UNIS	V	28878	21081	7653	14242	41482	40595	:
		IV	100.0	73.0	26.5	49.3	143.6	140.6	:
	CLASS 2 COUNTRIES PAYS DE LA CLASSE 2	V	1712	10412	1494	929	8347	64207	:
		IV	100.0	608.2	87.3	54.3	487.6	3750.4	:

\*: V=1000\$, IV=VALUE INDEX  
\*: V=1000\$, IV=INDICE DE VALEUR

2.A. IMPORTS BY SITC SECTIONS  
IMPORTATIONS PAR SECTIONS DE LA CTCI

IV: 1977=100

SITC SECTIONS	ORIGINS	* UNIT	1977	1978	1979	1980	1981	1982	1983
SECTIONS CTCI	ORIGINES								
3	MINERAL FUELS, LUBRICANTS AND RELAT. MAT. COMBUSTIB. MINER., LUBRIF., PROD. CONNEXES								
	CLASS 3 COUNTRIES PAYS DE LA CLASSE 3	V IV	44276 100.0	34544 78.0	8480 19.2	10752 24.3	69991 158.1	42817 96.7	: :
4	ANIMAL AND VEGETABLE OILS AND FATS CORPS GRAS, GRAISSES, HUILES VEG. ET ANIM.								
	WORLD MONDE	V IV	85423 100.0	166069 194.4	132051 154.6	216639 253.6	240756 281.8	263737 308.7	: :
	CLASS 1 COUNTRIES PAYS DE LA CLASSE 1	V IV	80485 100.0	142759 177.4	125674 156.1	178097 221.3	201465 250.3	246496 306.3	: :
	EUR 10 EUR 10	V IV	19303 100.0	52278 270.8	22633 117.3	36666 189.9	78983 409.2	76133 394.4	: :
	NETHERLANDS PAYS BAS	V IV	7292 100.0	19386 265.9	7357 100.9	4115 56.4	30366 416.4	54556 748.2	: :
	F.R. OF GERMANY RF D'ALLEMAGNE	V IV	9265 100.0	9441 101.9	9348 100.9	22677 244.8	42604 459.8	7935 85.6	: :
	GREECE GRECE	V IV	117 100.0	18846 16107.7	1933 1652.1	473 404.3	1801 1539.3	6997 5980.3	: :
	U.S.A. ETATS UNIS	V IV	60926 100.0	89631 147.1	100816 165.5	140176 230.1	111674 183.3	144693 237.5	: :
	CLASS 2 COUNTRIES PAYS DE LA CLASSE 2	V IV	561 100.0	154 27.5	143 25.5	18933 3374.9	31510 5616.8	8679 1547.1	: :
	CLASS 3 COUNTRIES PAYS DE LA CLASSE 3	V IV	2792 100.0	17278 618.8	3231 115.7	13374 479.0	3899 139.6	23 0.8	: :
5	CHEMICALS PRODUITS CHIMIQUES								
	WORLD MONDE	V IV	494009 100.0	633769 128.3	339028 68.6	458838 92.9	788336 159.6	710088 143.7	: :
	CLASS 1 COUNTRIES PAYS DE LA CLASSE 1	V IV	382285 100.0	508836 133.1	290855 76.1	377390 98.7	632924 165.6	620493 162.3	: :
	EUR 10 EUR 10	V IV	296084 100.0	363122 122.6	228892 77.3	293257 99.0	490596 165.7	463085 156.4	: :
	FRANCE FRANCE	V IV	57661 100.0	68493 118.8	41010 71.1	57676 100.0	99836 173.1	93419 162.0	: :
	BELG-LUXB BELG-LUXB	V IV	8256 100.0	11999 145.3	11217 135.9	11435 138.5	18222 220.7	21745 263.4	: :
	NETHERLANDS PAYS BAS	V IV	33910 100.0	34104 100.6	31709 92.0	22098 65.2	28711 84.7	32434 95.6	: :
	F.R. OF GERMANY RF D'ALLEMAGNE	V IV	81896 100.0	95214 116.3	60372 73.7	93898 114.7	150770 184.1	129805 158.5	: :
	ITALY ITALIE	V IV	63878 100.0	76455 119.7	38312 60.0	53868 84.3	71984 112.7	78140 122.3	: :
	UNITED KINGDOM ROYAUME UNI	V IV	41640 100.0	62032 149.0	39480 94.8	49929 119.9	110853 266.2	97893 235.1	: :
	SPAIN ESPAGNE	V IV	3712 100.0	27117 730.5	4887 131.7	9432 254.1	23673 637.7	19451 524.0	: :
	U.S.A. ETATS UNIS	V IV	28283 100.0	34424 121.7	18531 65.5	32653 115.5	45678 161.5	60363 213.4	: :
	JAPAN JAPON	V IV	4064 100.0	8566 210.8	4761 117.2	4000 98.4	7594 186.9	11209 275.8	: :
	CLASS 2 COUNTRIES PAYS DE LA CLASSE 2	V IV	8620 100.0	10937 126.9	3014 35.0	9045 104.9	16893 196.0	18603 215.8	: :
	CLASS 3 COUNTRIES PAYS DE LA CLASSE 3	V IV	101460 100.0	112162 110.5	42910 42.3	67606 66.6	127409 125.6	55492 54.7	: :
	CHINA CHINE	V IV	9329 100.0	11053 118.5	8081 86.6	7722 82.8	12515 134.2	12218 131.0	: :
6	MANUFACTUR. GOODS CLASSIFIED BY MATERIAL ARTICLES MANUF. CLASSES PAR MATIERES								
	WORLD MONDE	V IV	821717 100.0	1131264 137.7	792963 96.5	982936 119.6	1532598 186.5	1819788 221.5	: :
	CLASS 1 COUNTRIES PAYS DE LA CLASSE 1	V IV	519116 100.0	773759 149.1	543593 104.7	654797 126.1	1098234 211.6	1317611 253.8	: :
	EUR 10 EUR 10	V IV	317519 100.0	443806 139.8	298637 94.1	377752 119.0	644415 203.0	821838 258.8	: :
	FRANCE FRANCE	V IV	50226 100.0	74067 147.5	39515 78.7	56619 112.7	84870 169.0	115836 230.6	: :
	BELG-LUXB BELG-LUXB	V IV	13883 100.0	30092 216.8	16255 117.1	13629 98.2	24785 178.5	31106 224.1	: :
	NETHERLANDS PAYS BAS	V IV	9863 100.0	11600 117.6	9725 98.6	5984 60.7	22333 226.4	20475 207.6	: :
	F.R. OF GERMANY RF D'ALLEMAGNE	V IV	89732 100.0	83024 92.5	78664 87.7	90476 100.8	133417 148.7	214679 239.2	: :

\*: V=1000\$, IV=VALUE INDEX  
\*: V=1000\$, IV=INDICE DE VALEUR

2.A. IMPORTS BY SITC SECTIONS  
IMPORTATIONS PAR SECTIONS DE LA CTCI

IV: 1977=100

SITC SECTIONS	ORIGINS	* UNIT	1977	1978	1979	1980	1981	1982	1983
SECTIONS CTCI	ORIGINES								
6	MANUFACTUR. GOODS CLASSIFIED BY MATERIAL ARTICLES MANUF. CLASSES PAR MATIERES								
	ITALY	V	78974	122954	73402	77219	150761	130667	:
	ITALIE	IV	100.0	155.7	92.9	97.8	190.9	165.5	:
	UNITED KINGDOM	V	55761	100918	57740	70084	62903	80649	:
	ROYAUME UNI	IV	100.0	181.0	103.5	125.7	112.8	144.6	:
	GREECE	V	10614	14040	22506	60794	162517	222253	:
	GRECE	IV	100.0	132.3	212.0	572.8	1531.2	2094.0	:
	SPAIN	V	28542	58802	40801	75897	118314	101663	:
	ESPAGNE	IV	100.0	206.0	143.0	265.9	414.5	356.2	:
	U.S.A.	V	35539	71583	63165	70308	131703	157115	:
	ETATS UNIS	IV	100.0	201.4	177.7	197.8	370.6	442.1	:
	JAPAN	V	51862	72086	47089	37364	74672	57262	:
	JAPON	IV	100.0	139.0	90.8	72.0	144.0	110.4	:
	CLASS 2 COUNTRIES	V	83026	95432	45182	78561	84884	68687	:
	PAYS DE LA CLASSE 2	IV	100.0	114.9	54.4	94.6	102.2	82.7	:
	CLASS 3 COUNTRIES	V	198446	231208	172833	206086	263945	347402	:
	PAYS DE LA CLASSE 3	IV	100.0	116.5	87.1	103.8	133.0	175.1	:
	CHINA	V	9137	11546	5456	3746	16617	7935	:
	CHINE	IV	100.0	126.4	59.7	41.0	181.9	86.8	:
7	MACHINERY AND TRANSPORT EQUIPMENT MACHINES ET MATERIEL DE TRANSPORT								
	WORLD	V	1672396	2482611	1301176	1328164	2489450	2665937	:
	MONDE	IV	100.0	148.4	77.8	79.4	148.9	159.4	:
	CLASS 1 COUNTRIES	V	1318359	2057858	1038255	1042459	1866088	2074884	:
	PAYS DE LA CLASSE 1	IV	100.0	156.1	78.8	79.1	141.5	157.4	:
	EUR 10	V	832557	1246084	653717	604173	1177904	1233050	:
	EUR 10	IV	100.0	149.7	78.5	72.6	141.5	148.1	:
	FRANCE	V	96357	184712	91563	93424	201358	206140	:
	FRANCE	IV	100.0	191.7	95.0	97.0	209.0	213.9	:
	BELG-LUXB	V	18586	27647	12477	9680	22091	36366	:
	BELG-LUXB	IV	100.0	148.8	67.1	52.1	118.9	195.7	:
	NETHERLANDS	V	31219	41636	23334	18951	48182	58911	:
	PAYS BAS	IV	100.0	133.4	74.7	60.7	154.3	188.7	:
	F.R. OF GERMANY	V	291130	482404	231622	217324	470707	467997	:
	RF D'ALLEMAGNE	IV	100.0	165.7	79.6	74.6	161.7	160.8	:
	ITALY	V	230028	239461	173333	145953	267533	316775	:
	ITALIE	IV	100.0	104.1	75.4	63.5	116.3	137.7	:
	UNITED KINGDOM	V	135065	241040	112702	105854	152089	122783	:
	ROYAUME UNI	IV	100.0	178.5	83.4	78.4	112.6	90.9	:
	DENMARK	V	13991	18204	4245	7455	12276	19836	:
	DANEMARK	IV	100.0	130.1	30.3	53.3	87.7	141.8	:
	GREECE	V	16180	10836	4362	5137	2796	4119	:
	GRECE	IV	100.0	67.0	27.0	31.7	17.3	25.5	:
	SPAIN	V	20058	48868	25217	25056	50122	55364	:
	ESPAGNE	IV	100.0	243.6	125.7	124.9	249.9	276.0	:
	U.S.A.	V	180762	355116	159863	158746	258231	293206	:
	ETATS UNIS	IV	100.0	196.5	88.4	87.8	142.9	162.2	:
	JAPAN	V	169023	227325	115267	164183	250800	288122	:
	JAPON	IV	100.0	134.5	68.2	97.1	148.4	170.5	:
	CLASS 2 COUNTRIES	V	91964	125003	80059	88183	126564	113915	:
	PAYS DE LA CLASSE 2	IV	100.0	135.9	87.1	95.9	137.6	123.9	:
	CLASS 3 COUNTRIES	V	176231	195604	85063	68919	179319	184870	:
	PAYS DE LA CLASSE 3	IV	100.0	111.0	48.3	39.1	101.8	104.9	:
	CHINA	V	6174	10168	6675	6209	9182	12686	:
	CHINE	IV	100.0	164.7	108.1	100.6	148.7	205.5	:
8	MISCELLANEOUS MANUFACTURED GOODS ARTICLES MANUFACTURES DIVERS								
	WORLD	V	156491	221866	135669	125102	240745	259563	:
	MONDE	IV	100.0	141.8	86.7	79.9	153.8	165.9	:
	CLASS 1 COUNTRIES	V	108778	166793	105777	99819	185851	195855	:
	PAYS DE LA CLASSE 1	IV	100.0	153.3	97.2	91.8	170.9	180.1	:
	EUR 10	V	76602	117526	73718	69124	117473	120924	:
	EUR 10	IV	100.0	153.4	96.2	90.2	153.4	157.9	:
	FRANCE	V	12685	11522	8070	8792	18279	19204	:
	FRANCE	IV	100.0	90.8	63.6	69.3	144.1	151.4	:
	NETHERLANDS	V	4753	10780	2922	5446	8296	6211	:
	PAYS BAS	IV	100.0	226.8	61.5	114.6	174.5	130.7	:
	F.R. OF GERMANY	V	18453	30441	20712	16737	29492	30391	:
	RF D'ALLEMAGNE	IV	100.0	165.0	112.2	90.7	159.8	164.7	:
	ITALY	V	14649	29692	22126	18228	30410	26167	:
	ITALIE	IV	100.0	202.7	151.0	124.4	207.6	178.6	:

\*: V=1000\$, IV=VALUE INDEX  
\*: V=1000\$, IV=INDICE DE VALEUR

2.A. IMPORTS BY SITC SECTIONS  
IMPORTATIONS PAR SECTIONS DE LA CTCI

IV: 1977=100

SITC SECTIONS	ORIGINS	* UNIT	1977	1978	1979	1980	1981	1982	1983
SECTIONS CTCI	ORIGINES								
8	MISCELLANEOUS MANUFACTURED GOODS ARTICLES MANUFACTURES DIVERS								
	UNITED KINGDOM	V	20713	29463	16215	15458	24237	32019	:
	ROYAUME UNI	IV	100.0	142.2	78.3	74.6	117.0	154.6	:
	U.S.A.	V	9144	19584	9365	11877	23248	25463	:
	ETATS UNIS	IV	100.0	214.2	102.4	129.9	254.2	278.5	:
	JAPAN	V	9454	11741	10162	9714	27728	30067	:
	JAPON	IV	100.0	124.2	107.5	102.8	293.3	318.0	:
	CLASS 2 COUNTRIES	V	17646	25743	12116	8718	20506	32660	:
	PAYS DE LA CLASSE 2	IV	100.0	145.9	68.7	49.4	116.2	185.1	:
	CLASS 3 COUNTRIES	V	22608	20888	10594	10832	18025	15609	:
	PAYS DE LA CLASSE 3	IV	100.0	92.4	46.9	47.9	79.7	69.0	:
	CHINA	V	13699	8949	3164	3664	8307	5266	:
	CHINE	IV	100.0	65.3	23.1	26.7	60.6	38.4	:

\*: V=1000\$, IV=VALUE INDEX  
\*: V=1000\$, IV=INDICE DE VALEUR

2.B. EXPORTS BY SITC SECTIONS  
EXPORTATIONS PAR SECTIONS DE LA CTCI

IV: 1977=100

SITC SECTIONS	ORIGINS	* UNIT	1977	1978	1979	1980	1981	1982	1983
SECTIONS CTCI	ORIGINES								
0-9	TOTAL TRADE COMMERCE TOTAL								
	WORLD MONDE	V IV	1708341 100.0	1737150 101.7	1839729 107.7	3045959 178.3	3232182 189.2	3120195 182.6	4089047 239.4
	CLASS 1 COUNTRIES PAYS DE LA CLASSE 1	V IV	744312 100.0	905115 121.6	1280176 172.0	1980223 266.0	1888087 253.7	1776495 238.7	:
	EUR 10 EUR 10	V IV	528241 100.0	604706 114.5	989382 187.3	1389236 263.0	1354682 256.5	1360235 257.5	3052469 577.9
	FRANCE FRANCE	V IV	60826 100.0	81596 134.1	51194 84.2	52774 86.8	102509 168.5	215714 354.6	:
	BELG-LUXB BELG-LUXB	V IV	13003 100.0	15173 116.7	46161 355.0	18098 139.2	14321 110.1	14070 108.2	:
	NETHERLANDS PAYS BAS	V IV	49413 100.0	87930 177.9	139702 282.7	175178 354.5	133237 269.6	169674 343.4	:
	F.R. OF GERMANY RF D'ALLEMAGNE	V IV	45862 100.0	71971 156.9	96133 209.6	79101 172.5	73792 160.9	125942 274.6	:
	ITALY ITALIE	V IV	180514 100.0	206624 114.5	504667 279.6	872406 483.3	829066 459.3	689346 381.9	:
	UNITED KINGDOM ROYAUME UNI	V IV	71013 100.0	68913 97.0	90092 126.9	96749 136.2	41918 59.0	76367 107.5	:
	GREECE GRECE	V IV	105163 100.0	68720 65.4	57206 54.4	88001 83.7	155807 148.2	64579 61.4	:
	SPAIN ESPAGNE	V IV	13892 100.0	8985 64.7	13583 97.8	47360 340.9	71083 511.7	65425 471.0	:
	PORTUGAL PORTUGAL	V IV	1991 100.0	1399 70.3	4212 211.6	7061 354.6	4296 215.8	16826 845.1	:
	U.S.A. ETATS UNIS	V IV	32410 100.0	94644 292.0	63127 194.8	234031 722.1	123202 380.1	147449 454.9	:
	JAPAN JAPON	V IV	61557 100.0	81306 132.1	83681 135.9	71723 116.5	157310 255.6	78645 127.8	:
	CLASS 2 COUNTRIES PAYS DE LA CLASSE 2	V IV	222208 100.0	282903 127.3	182224 82.0	628873 283.0	821981 369.9	749985 337.5	:
	MEDITERR.AFRICA CTRIES BASSIN MEDITERR.AFRIQUE	V IV	44901 100.0	29817 66.4	14865 33.1	9471 21.1	4194 9.3	5751 12.8	:
	CLASS 3 COUNTRIES PAYS DE LA CLASSE 3	V IV	717367 100.0	542081 75.6	366833 51.1	408837 57.0	381963 53.2	443727 61.9	:
	CHINA CHINE	V IV	34123 100.0	64788 189.9	31211 91.5	55664 163.1	68398 200.4	35407 103.8	:
0	FOOD AND LIVE ANIMALS PRODUITS ALIMENTAIRES ET ANIMAUX VIVANTS								
	WORLD MONDE	V IV	277943 100.0	242505 87.2	159198 57.3	190340 68.5	217918 78.4	215437 77.5	:
	CLASS 1 COUNTRIES PAYS DE LA CLASSE 1	V IV	77769 100.0	59938 77.1	58561 75.3	71249 91.6	65269 83.9	62706 80.6	:
	EUR 10 EUR 10	V IV	72968 100.0	48545 66.5	52663 72.2	61995 85.0	44610 61.1	52414 71.8	:
	ITALY ITALIE	V IV	17231 100.0	6747 39.2	4987 28.9	4382 25.4	4663 27.1	4074 23.6	:
	UNITED KINGDOM ROYAUME UNI	V IV	34784 100.0	21953 63.1	32866 94.5	31367 90.2	20212 58.1	30865 88.7	:
	CLASS 2 COUNTRIES PAYS DE LA CLASSE 2	V IV	102744 100.0	104487 101.7	72670 70.7	74702 72.7	113068 110.0	112727 109.7	:
	MEDITERR.AFRICA CTRIES BASSIN MEDITERR.AFRIQUE	V IV	31953 100.0	25243 79.0	7215 22.6	34 0.1	77 0.2	11 :	:
	CLASS 3 COUNTRIES PAYS DE LA CLASSE 3	V IV	96723 100.0	77581 80.2	27519 28.5	43869 45.4	38100 39.4	39217 40.5	:
1	BEVERAGES AND TOBACCO BOISSONS ET TABACS								
	WORLD MONDE	V IV	29003 100.0	21810 75.2	10737 37.0	4898 16.9	7382 25.5	11502 39.7	:
	CLASS 3 COUNTRIES PAYS DE LA CLASSE 3	V IV	27064 100.0	21316 78.8	9696 35.8	4565 16.9	5881 21.7	5714 21.1	:
2	CRUDE MATERIALS, INEDIBLE, EXCEPT FUELS MATIER.BRUTES NON COMESTIB.SAUF CARBURAN								
	WORLD MONDE	V IV	527051 100.0	476929 90.5	487045 92.4	536843 101.9	511500 97.0	452664 85.9	:
	CLASS 1 COUNTRIES PAYS DE LA CLASSE 1	V IV	210741 100.0	302669 143.6	316203 150.0	343010 162.8	321493 152.6	273063 129.6	:
	EUR 10 EUR 10	V IV	96216 100.0	155577 161.7	153462 159.5	181670 188.8	146350 152.1	121844 126.6	:
	FRANCE FRANCE	V IV	20548 100.0	24193 117.7	11316 55.1	17922 87.2	28534 138.9	39032 190.0	:

\*: V=1000\$, IV=VALUE INDEX  
\*: V=1000\$, IV=INDICE DE VALEUR

2.B. EXPORTS BY SITC SECTIONS  
EXPORTATIONS PAR SECTIONS DE LA CTCI

IV: 1977=100

SITC SECTIONS	ORIGINS	* UNIT	1977	1978	1979	1980	1981	1982	1983
SECTIONS CTCI	ORIGINES								
2	CRUDE MATERIALS, INEDIBLE, EXCEPT FUELS MATIER.BRUTES NON COMESTIB.SAUF CARBURAN								
	NETHERLANDS PAYS BAS	V IV	1552 100.0	34876 2247.2	18926 1219.5	47596 3066.8	2296 147.9	1853 119.4	:
	F.R. OF GERMANY RF D'ALLEMAGNE	V IV	28025 100.0	33662 120.1	52859 188.6	44414 158.5	43406 154.9	17895 63.9	:
	ITALY ITALIE	V IV	24076 100.0	37373 155.2	43661 181.3	50906 211.4	58746 244.0	48760 202.5	:
	UNITED KINGDOM ROYAUME UNI	V IV	3792 100.0	7482 197.3	12097 319.0	8868 233.9	4116 108.5	6232 164.3	:
	GREECE GRECE	V IV	10991 100.0	8004 72.8	5349 48.7	4872 44.3	6066 55.2	5131 46.7	:
	SPAIN ESPAGNE	V IV	13067 100.0	8779 67.2	13252 101.4	17226 131.8	13309 101.9	14260 109.1	:
	JAPAN JAPON	V IV	56788 100.0	80249 141.3	79503 140.0	69650 122.6	76073 134.0	64004 112.7	:
	CLASS 2 COUNTRIES PAYS DE LA CLASSE 2	V IV	12051 100.0	29854 247.7	19231 159.6	13937 115.7	17947 148.9	21047 174.6	:
	CLASS 3 COUNTRIES PAYS DE LA CLASSE 3	V IV	304226 100.0	144131 47.4	151360 49.8	179264 58.9	171002 56.2	157239 51.7	:
	CHINA CHINE	V IV	33301 100.0	64783 194.5	31210 93.7	51894 155.8	62732 188.4	33910 101.8	:
3	MINERAL FUELS,LUBRICANTS AND RELAT. MAT. COMBUSTIB. MINER.,LUBRIF.,PROD. CONNEXES								
	WORLD MONDE	V IV	413463 100.0	481901 116.6	764910 185.0	1956919 473.3	2086524 504.6	2068486 500.3	:
	CLASS 1 COUNTRIES PAYS DE LA CLASSE 1	V IV	368309 100.0	426518 115.8	734642 199.5	1393055 378.2	1283688 348.5	1238844 336.4	:
	EUR 10 EUR 10	V IV	298225 100.0	310612 104.2	660264 221.4	1038770 348.3	1009170 338.4	1008049 338.0	:
	FRANCE FRANCE	V IV	23929 100.0	28344 118.5	15908 66.5	15173 63.4	57468 240.2	157426 657.9	:
	BELG-LUXB BELG-LUXB	V IV	: :	: :	27662 :	: :	: :	: :	:
	NETHERLANDS PAYS BAS	V IV	21403 100.0	35648 166.6	83507 390.2	98824 461.7	35515 165.9	59226 276.7	:
	F.R. OF GERMANY RF D'ALLEMAGNE	V IV	: :	: :	6749 :	: :	1296 :	71844 :	:
	ITALY ITALIE	V IV	135159 100.0	156806 116.0	441981 327.0	801992 593.4	758993 561.6	629798 466.0	:
	UNITED KINGDOM ROYAUME UNI	V IV	26675 100.0	30184 113.2	33304 124.9	47359 177.5	10349 38.8	32740 122.7	:
	GREECE GRECE	V IV	91059 100.0	59630 65.5	51153 56.2	75422 82.8	145549 159.8	57015 62.6	:
	SPAIN ESPAGNE	V IV	: :	: :	: :	29123 :	57383 :	50652 :	:
	PORTUGAL PORTUGAL	V IV	: :	: :	: :	: :	: :	13255 :	:
	U.S.A. ETATS UNIS	V IV	21007 100.0	76984 366.5	42268 201.2	196230 934.1	94615 450.4	128486 611.6	:
	JAPAN JAPON	V IV	: :	: :	: :	: :	65603 :	12679 :	:
	CLASS 2 COUNTRIES PAYS DE LA CLASSE 2	V IV	8279 100.0	29906 361.2	20477 247.3	487881 5893.0	620129 7490.4	545482 6588.7	:
	CLASS 3 COUNTRIES PAYS DE LA CLASSE 3	V IV	13882 100.0	19607 141.2	1382 10.0	50183 361.5	45961 331.1	136901 986.2	:
5	CHEMICALS PRODUITS CHIMIQUES								
	WORLD MONDE	V IV	57360 100.0	55103 96.1	31098 54.2	19061 33.2	19508 34.0	38400 66.9	:
	CLASS 1 COUNTRIES PAYS DE LA CLASSE 1	V IV	13326 100.0	15192 114.0	7673 57.6	6151 46.2	6219 46.7	8257 62.0	:
	EUR 10 EUR 10	V IV	10131 100.0	11579 114.3	5789 57.1	4479 44.2	4719 46.6	6132 60.5	:
	CLASS 2 COUNTRIES PAYS DE LA CLASSE 2	V IV	7405 100.0	5481 74.0	3573 48.3	7031 94.9	6346 85.7	10241 138.3	:
	CLASS 3 COUNTRIES PAYS DE LA CLASSE 3	V IV	36630 100.0	34422 94.0	19830 54.1	5798 15.8	6915 18.9	19905 54.3	:
6	MANUFACTUR. GOODS CLASSIFIED BY MATERIAL ARTICLES MANUF. CLASSES PAR MATIERES								
	WORLD MONDE	V IV	315843 100.0	361023 114.3	337897 107.0	305592 96.8	349291 110.6	295948 93.7	:

\*: V=1000\$, IV=VALUE INDEX  
\*: V=1000\$, IV=INDICE DE VALEUR

2.B. EXPORTS BY SITC SECTIONS  
EXPORTATIONS PAR SECTIONS DE LA CTCI

IV: 1977=100

SITC SECTIONS	ORIGINS	* UNIT	1977	1978	1979	1980	1981	1982	1983
SECTIONS CTCI	ORIGINES								
6	MANUFACTUR. GOODS CLASSIFIED BY MATERIAL ARTICLES MANUF. CLASSES PAR MATIERES								
	CLASS 1 COUNTRIES PAYS DE LA CLASSE 1	V IV	69373 100.0	95089 137.1	155094 223.6	158326 228.2	198909 286.7	183409 264.4	:
	EUR 10 EUR 10	V IV	48275 100.0	74571 154.5	112083 232.2	96635 200.2	140432 290.9	163691 339.1	:
	FRANCE FRANCE	V IV	2688 100.0	14647 544.9	13670 508.6	12735 473.8	10054 374.0	10293 382.9	:
	BELG-LUXB BELG-LUXB	V IV	5230 100.0	4586 87.7	8597 164.4	9917 189.6	8001 153.0	10660 203.8	:
	NETHERLANDS PAYS BAS	V IV	17620 100.0	8236 46.7	30962 175.7	19049 108.1	86410 490.4	97565 553.7	:
	F.R. OF GERMANY RF D'ALLEMAGNE	V IV	10869 100.0	32270 296.9	30238 278.2	26562 244.4	18229 167.7	27302 251.2	:
	ITALY ITALIE	V IV	3551 100.0	4981 140.3	13365 376.4	14615 411.6	5629 158.5	5561 156.6	:
	UNITED KINGDOM ROYAUME UNI	V IV	5135 100.0	8186 159.4	10688 208.1	7976 155.3	6502 126.6	5753 112.0	:
	U.S.A. ETATS UNIS	V IV	3079 100.0	7935 257.7	13698 444.9	27982 908.8	19316 627.3	6027 195.7	:
	JAPAN JAPON	V IV	4582 100.0	857 18.7	4025 87.8	1993 43.5	15251 332.8	1455 31.8	:
	CLASS 2 COUNTRIES PAYS DE LA CLASSE 2	V IV	58529 100.0	68627 117.3	45090 77.0	37916 64.8	49192 84.0	33240 56.8	:
	CLASS 3 COUNTRIES PAYS DE LA CLASSE 3	V IV	187276 100.0	196918 105.1	136387 72.8	108353 57.9	100368 53.6	78676 42.0	:
7	MACHINERY AND TRANSPORT EQUIPMENT MACHINES ET MATERIEL DE TRANSPORT								
	WORLD MONDE	V IV	4043 100.0	20999 519.4	5875 145.3	3010 74.4	1004 24.8	410 10.1	:
	CLASS 2 COUNTRIES PAYS DE LA CLASSE 2	V IV	3880 100.0	20887 538.3	5845 150.6	3006 77.5	1004 25.9	382 9.8	:
8	MISCELLANEOUS MANUFACTURED GOODS ARTICLES MANUFACTURES DIVERS								
	WORLD MONDE	V IV	83023 100.0	75827 91.3	42274 50.9	29164 35.1	38064 45.8	34764 41.9	:
	CLASS 1 COUNTRIES PAYS DE LA CLASSE 1	V IV	4012 100.0	4578 114.1	7302 182.0	8256 205.8	11534 287.5	9113 227.1	:
	CLASS 2 COUNTRIES PAYS DE LA CLASSE 2	V IV	27426 100.0	23147 84.4	14292 52.1	4099 14.9	12781 46.6	19609 71.5	:
	CLASS 3 COUNTRIES PAYS DE LA CLASSE 3	V IV	51563 100.0	48100 93.3	20653 40.1	16804 32.6	13737 26.6	6055 11.7	:

\*: V=1000\$ , IV=VALUE INDEX  
\*: V=1000\$ , IV=INDICE DE VALEUR



3. EXPORTS BY PRINCIPAL PRODUCTS  
EXPORTATIONS DES PRINCIPAUX PRODUITS

SITC POSITIONS POSITIONS CTCI	ORIGINS ORIGINES	* UNIT	1977	1978	1979	1980	1981	1982	1983
042.12 PADDY RICE OR HUSKED RIZ PADDY OU DECORTIQUE									
WORLD MONDE	V		59744	50810	31531	35212	41055	10852	:
	%		3.5	2.9	1.7	1.2	1.3	0.3	:
	Q		223000	145140	94878	98072	86518	19808	:
CLASS 2 COUNTRIES PAYS DE LA CLASSE 2	V		29224	31565	15777	12861	23565	8011	:
	Q		117524	93632	40676	37546	53241	15285	:
CLASS 3 COUNTRIES PAYS DE LA CLASSE 3	V		21893	11346	11833	14588	8568	2832	:
	Q		65978	25491	43853	37475	14000	4499	:
051.1 ORANGES, TANGERINES AND CLEMENTINES ORANGES, CLEMENTINES ET MANDARINES									
WORLD MONDE	V		54950	53327	22552	39085	47321	52800	40900
	%		3.2	3.1	1.2	1.3	1.5	1.7	1.0
	Q		170690	133343	83504	110032	114030	101551	:
CLASS 2 COUNTRIES PAYS DE LA CLASSE 2	V		14196	10083	9900	14064	21470	20040	:
	Q		49255	27976	28952	35387	48647	46428	:
CLASS 3 COUNTRIES PAYS DE LA CLASSE 3	V		38296	40510	11757	20906	23466	32307	:
	Q		108669	93372	49614	59962	58897	53723	:
263.1 RAW COTTON, OTHER THAN LINTERS COTON BRUT, NON COMPRIS LES LINTERS									
WORLD MONDE	V		465799	336116	381824	423386	457091	408605	:
	%		27.3	19.3	20.8	13.9	14.1	13.1	:
	Q		143881	132970	146584	164066	177563	200130	:
CLASS 1 COUNTRIES PAYS DE LA CLASSE 1	V		165485	180938	231055	238207	275351	239610	:
	Q		58524	76538	84870	85607	98801	106022	:
EUR 10 EUR 10	V		71295	84170	100063	100692	118617	103304	:
	Q		24978	35615	36212	36285	42130	46682	:
FRANCE FRANCE	V		17728	21223	10015	16106	26433	37696	:
	Q		5909	8753	3394	5332	8998	17028	:
F.R. OF GERMANY RF D'ALLEMAGNE	V		21145	26048	47051	35169	36259	12151	:
	Q		7651	11191	16952	12644	12640	5897	:
ITALY ITALIE	V		15215	21249	23642	35611	45837	42057	:
	Q		5311	9145	8546	12648	16600	18382	:
UNITED KINGDOM ROYAUME UNI	V		2823	4846	11494	8187	3389	5652	:
	Q		951	2014	3965	2880	1205	2407	:
GREECE GRECE	V		10945	7639	5094	3927	5650	4868	:
	Q		3977	3211	2356	2227	2667	2452	:
SPAIN ESPAGNE	V		11256	6566	11118	13881	10194	11125	:
	Q		3940	2774	4042	4620	3310	4532	:
JAPAN JAPON	V		56601	46479	68200	68827	75259	63197	:
	Q		19903	19430	24923	24735	27664	28547	:
CLASS 2 COUNTRIES PAYS DE LA CLASSE 2	V		4863	22408	6376	8427	12284	13779	:
	Q		1770	8487	2620	3182	4522	7248	:
CLASS 3 COUNTRIES PAYS DE LA CLASSE 3	V		295422	132495	144232	176186	168644	153939	:
	Q		83574	47832	59048	75111	73942	86242	:
CHINA CHINE	V		31912	58637	29245	51496	62217	33461	:
	Q		8593	19899	15231	29052	32636	26083	:
331.01 CRUDE PETROLEUM HUILES BRUTES DE PETROLE									
WORLD MONDE	V		304428	359493	566413	1761823	1757896	1730354	2888800
	%		17.8	20.7	30.8	57.8	54.4	55.5	70.6
	Q		3990570	4270009	5245837	8005645	7187997	7863837	:
CLASS 1 COUNTRIES PAYS DE LA CLASSE 1	V		284897	312268	552976	1224614	1096100	1052183	:
	Q		3751046	3717039	5104843	5832345	4495101	4776163	:
EUR 10 EUR 10	V		217045	197891	488976	870360	825031	834643	:
	Q		2846896	2376358	4556164	4254389	3405046	3881154	:
FRANCE FRANCE	V		23929	28344	15908	:	:	84869	:
	Q		330386	333255	168733	:	:	404771	:
BELG-LUXB BELG-LUXB	V		:	:	27662	:	:	:	:
	Q		:	:	115066	:	:	:	:
NETHERLANDS PAYS BAS	V		:	:	:	44107	23726	37466	:
	Q		:	:	:	205354	101829	167822	:
F.R. OF GERMANY RF D'ALLEMAGNE	V		:	:	6749	:	:	70272	:
	Q		:	:	54494	:	:	294221	:
ITALY ITALIE	V		112176	112128	393127	711437	645407	564817	:
	Q		1494605	1372676	3624371	3548560	2673036	2678233	:
UNITED KINGDOM ROYAUME UNI	V		:	:	:	43286	10349	20204	:
	Q		:	:	:	172338	49954	80868	:
GREECE GRECE	V		80940	57419	45530	71530	145549	57015	:
	Q		1021905	670427	593500	328137	580227	255239	:
SPAIN ESPAGNE	V		:	:	:	29123	57383	50652	:
	Q		:	:	:	118288	259664	209848	:

\*: V=1000\$, Q=TONS %=PERCENTAGE OF THE TOTAL  
\*: V=1000\$, Q=TONNES %=PART DU TOTAL

3. EXPORTS BY PRINCIPAL PRODUCTS  
EXPORTATIONS DES PRINCIPAUX PRODUITS

SITC POSITIONS POSITIONS CTCI	ORIGINS ORIGINES	* UNIT	1977	1978	1979	1980	1981	1982	1983
331.01 CRUDE PETROLEUM HUILES BRUTES DE PETROLE									
	U.S.A. ETATS UNIS	V Q	18775 272110	76984 872204	42268 358220	196230 834787	94615 361496	128486 532038	:
	JAPAN JAPON	V Q	:	:	:	:	65603 254811	12679 50825	:
	CLASS 2 COUNTRIES PAYS DE LA CLASSE 2	V Q	5648 74658	27618 324417	13437 140994	487881 1986287	619198 2523528	544158 2482452	:
	CLASS 3 COUNTRIES PAYS DE LA CLASSE 3	V Q	13882 164866	19607 228554	:	49326 187013	42599 169368	134014 605223	:
332.2 LAMP OIL AND WHITE SPIRIT PETROLE LAMPANT ET WHITE SPIRIT									
	WORLD MONDE	V %	4497 0.3	2163 0.1	1 0.0	:	122487 3.8	139965 4.5	:
		Q	41523	19145	4	:	557481	624265	:
	CLASS 1 COUNTRIES PAYS DE LA CLASSE 1	V Q	1869 17581	:	:	:	122487 557481	138026 618543	:
	EUR 10 EUR 10	V Q	1869 17581	:	:	:	122487 557481	124771 559140	:
	FRANCE FRANCE	V Q	:	:	:	:	45474 218010	42366 189839	:
	NETHERLANDS PAYS BAS	V Q	:	:	:	:	8442 37830	21760 97523	:
	ITALY ITALIE	V Q	:	:	:	:	68571 301641	48109 215598	:
	UNITED KINGDOM ROYAUME UNI	V Q	:	:	:	:	:	12536 56180	:
	PORTUGAL PORTUGAL	V Q	:	:	:	:	:	13255 59403	:
332.3 DISTILLATE FUELS HUILES LEGERES-DISTILLATE FUELS-									
	WORLD MONDE	V %	:	:	:	:	58179 1.8	30226 1.0	:
		Q	:	:	:	:	152923	84816	:
332.4 RESIDUAL FUEL OILS HUILES LOURDES-RESIDUAL FUEL OILS-									
	WORLD MONDE	V %	:	:	:	:	139026 4.3	163256 5.2	:
		Q	:	:	:	:	870616	979830	:
	CLASS 1 COUNTRIES PAYS DE LA CLASSE 1	V Q	:	:	:	:	60459 464277	47062 356752	:
	EUR 10 EUR 10	V Q	:	:	:	:	57010 438120	47062 356752	:
	FRANCE FRANCE	V Q	:	:	:	:	11995 97623	30191 228801	:
	ITALY ITALIE	V Q	:	:	:	:	45015 340497	16871 127951	:
651.3 COTTON YARN,THREAD, GREY, NOT MER. FILS DE COTON ECRUS N. MERCERISES									
	WORLD MONDE	V %	175342 10.3	229012 13.2	185351 10.1	194100 6.4	155147 4.8	123751 4.0	94300 2.3
		Q	31837	35009	44451	46158	36182	32770	:
	CLASS 1 COUNTRIES PAYS DE LA CLASSE 1	V Q	18815 7006	46041 8421	51014 16890	87715 25593	57559 16806	50762 15213	:
	EUR 10 EUR 10	V Q	13536 4953	39150 5941	37257 11519	45120 11123	35306 9814	40235 11993	:
	FRANCE FRANCE	V Q	952 331	12092 537	8040 2363	9215 2170	7008 1950	7947 2267	:
	F.R. OF GERMANY RF D'ALLEMAGNE	V Q	5749 2046	21750 3687	16085 4972	19893 4978	13762 3864	16986 4738	:
	U.S.A. ETATS UNIS	V Q	:	332 126	1482 603	17704 6580	11418 3501	1856 753	:
	CLASS 2 COUNTRIES PAYS DE LA CLASSE 2	V Q	10867 3518	16744 4033	13483 4054	12480 3612	11057 2770	8177 2498	:
	CLASS 3 COUNTRIES PAYS DE LA CLASSE 3	V Q	145045 21124	165833 22401	119573 23080	93001 16725	85813 16390	64522 14958	:

\*: V=1000\$, Q=TONS %=PERCENTAGE OF THE TOTAL  
\*: V=1000\$, Q=TONNES %=PART DU TOTAL

3. EXPORTS BY PRINCIPAL PRODUCTS  
 EXPORTATIONS DES PRINCIPAUX PRODUITS

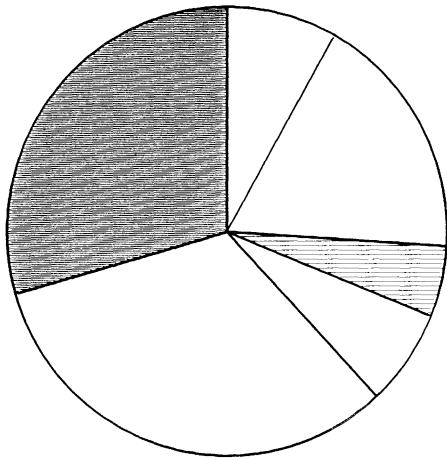
SITC POSITIONS	ORIGINS	* UNIT	1977	1978	1979	1980	1981	1982	1983
POSITIONS CTCI	ORIGINES								
652.1	COTTON FABRICS WOVEN GREY NOT MERC. TISSUS DE COTON ECRUS N. MERCERISES								
	WORLD	V	47108	51325	47090	43857	33635	22575	:
	MONDE	%	2.8	3.0	2.6	1.4	1.0	0.7	:
		Q	12031	13350	14485	12419	8744	6276	:
	CLASS 1 COUNTRIES	V	12277	18363	30305	27848	17299	12847	:
	PAYS DE LA CLASSE 1	Q	4452	6451	9705	8151	5386	3982	:
	EUR 10	V	8154	13482	19336	17600	9984	8985	:
	EUR 10	Q	2861	4369	5304	4203	2840	2716	:
	U.S.A.	V	2527	4827	10814	10147	7157	3596	:
	ETATS UNIS	Q	1058	2062	4363	3923	2500	1216	:
	CLASS 2 COUNTRIES	V	26081	24926	11532	10886	6506	4557	:
	PAYS DE LA CLASSE 2	Q	6074	5864	3493	3261	1640	1159	:
684.1	ALUMIN AND ALUMIN ALLOYS, UNWROUGHT ALUMINIUM ET ALLIAGES D'ALUM, NON OUVRES								
	WORLD	V	:	:	:	431	111147	66053	:
	MONDE	%	:	:	:	0.0	3.4	2.1	:
		Q	:	:	:	139	76466	51719	:
	CLASS 1 COUNTRIES	V	:	:	:	:	95199	61222	:
	PAYS DE LA CLASSE 1	Q	:	:	:	:	64649	47539	:
	EUR 10	V	:	:	:	:	77089	60106	:
	EUR 10	Q	:	:	:	:	51080	47439	:
	NETHERLANDS	V	:	:	:	:	76553	56618	:
	PAYS BAS	Q	:	:	:	:	50644	44182	:
	JAPAN	V	:	:	:	:	10643	1116	:
	JAPON	Q	:	:	:	:	8709	100	:
	CLASS 2 COUNTRIES	V	:	:	:	431	15950	3582	:
	PAYS DE LA CLASSE 2	Q	:	:	:	139	11818	3184	:

\*: V=1000\$, Q=TONS %=PERCENTAGE OF THE TOTAL  
 \*: V=1000\$, Q=TONNES %=PART DU TOTAL



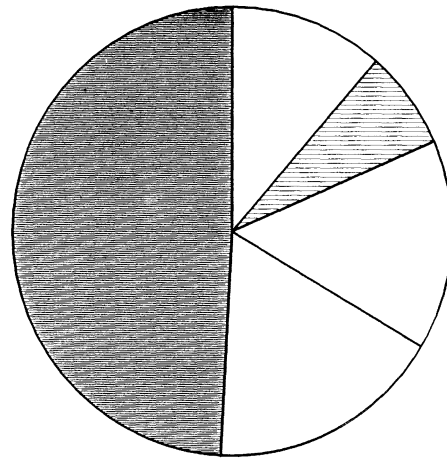
1983

ISRAEL  
IMPORT  
WORLD

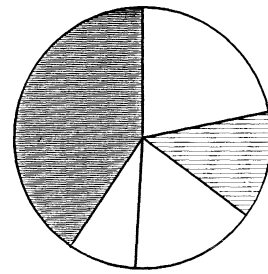
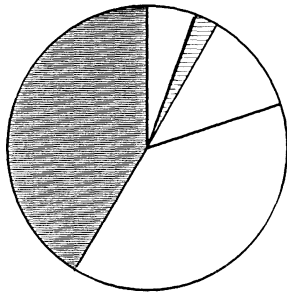


EUR 10

ISRAEL  
EXPORT  
MONDE



EUR 10



SITC

CTCI



0+1

3

2+4

5

7

6+8

FOOD, BEVERAGES  
AND TOBACCO  
PRODUITS ALIM.  
BOISSONS, TABACS

MINERAL FUELS, LUBR.  
AND RELATED PROD.  
COMB. MINERAUX  
ET PROD. CONNEXES

RAW MATERIALS  
MATIERES PREMIERES

CHEMICALS  
PRODUITS CHIMIQUES

MACHINERY AND TRANSPORT  
EQUIPMENT  
MACHINES ET MATERIEL  
DE TRANSPORT

OTHER INDUSTRIAL  
PRODUCTS  
AUTRES PRODUITS  
INDUSTRIELS



1.A. GROWTH AND STRUCTURE OF IMPORTS FROM THE WORLD  
EVOLUTION ET STRUCTURE DES IMPORTATIONS EN PROVENANCE DU MONDE

SITC SECTIONS		*	1977	1978	1979	1980	1981	1982	1983
SECTIONS CTCI		UNIT							
0-9	TOTAL TRADE	V	4845175	5870576	7447566	8023263	7894130	8013118	8500012
0+1	FOOD, BEVERAGES AND TOBACCO	V	484941	502078	701428	706267	794580	728341	677570
0	FOOD AND LIVE ANIMALS	V	460883	476310	675339	677530	762223	681805	627279
1	BEVERAGES AND TOBACCO	V	24058	25768	26089	28737	32357	46536	50291
3	MINERAL FUELS, LUBRICANTS AND RELAT. MAT.	V	738771	776340	1338872	2124128	2048741	1857865	1495458
2+4	RAW MATERIALS	V	355379	381060	469883	439501	484545	412421	427999
2	CRUDE MATERIALS, INEDIBLE, EXCEPT FUELS	V	342420	366432	446448	419565	467653	396415	412020
4	ANIMAL AND VEGETABLE OILS AND FATS	V	12959	14628	23435	19936	16892	16006	15979
5	CHEMICALS	V	337861	422103	555476	503236	538926	557272	581588
7	MACHINERY AND TRANSPORT EQUIPMENT	V	1002050	1315076	1911023	1672842	1911386	2170471	2707277
6+8	OTHER INDUSTRIAL PRODUCTS	V	1902957	2450196	2448860	2559631	2088765	2197234	2462203
6	MANUFACTUR. GOODS CLASSIFIED BY MATERIAL	V	1716287	2196929	2147771	2293668	1769287	1779465	1961434
8	MISCELLANEOUS MANUFACTURED GOODS	V	186670	253267	301089	265963	319478	417769	500769
0-9	COMMERCE TOTAL	%	100.0	100.0	100.0	100.0	100.0	100.0	100.0
0+1	PRODUITS ALIMENTAIRES, BOISSONS, TABACS	%	10.0	8.6	9.4	8.8	10.1	9.1	8.0
0	PRODUITS ALIMENTAIRES ET ANIMAUX VIVANTS	%	9.5	8.1	9.1	8.4	9.7	8.5	7.4
1	BOISSONS ET TABACS	%	0.5	0.4	0.4	0.4	0.4	0.6	0.6
3	COMBUSTIB. MINER., LUBRIF., PROD. CONNEXES	%	15.2	13.2	18.0	26.5	26.0	23.2	17.6
2+4	MATIERES PREMIERES	%	7.3	6.5	6.3	5.5	6.1	5.1	5.0
2	MATIER. BRUTES NON COMESTIB. SAUF CARBURAN	%	7.1	6.2	6.0	5.2	5.9	4.9	4.8
4	CORPS GRAS, GRAISSES, HUILES VEG. ET ANIM.	%	0.3	0.2	0.3	0.2	0.2	0.2	0.2
5	PRODUITS CHIMIQUES	%	7.0	7.2	7.5	6.3	6.8	7.0	6.8
7	MACHINES ET MATERIEL DE TRANSPORT	%	20.7	22.4	25.7	20.8	24.2	27.1	31.9
6+8	AUTRES PRODUITS INDUSTRIELS	%	39.3	41.7	32.9	31.9	26.5	27.4	29.0
6	ARTICLES MANUF. CLASSES PAR MATIERES	%	35.4	37.4	28.8	28.6	22.4	22.2	23.1
8	ARTICLES MANUFACTURES DIVERS	%	3.9	4.3	4.0	3.3	4.0	5.2	5.9

1.B. GROWTH AND STRUCTURE OF IMPORTS FROM EUR 10  
EVOLUTION ET STRUCTURE DES IMPORTATIONS EN PROVENANCE D'EUR 10

SITC SECTIONS		*	1977	1978	1979	1980	1981	1982	1983
SECTIONS CTCI		UNIT							
0-9	TOTAL TRADE	V	1978177	2464357	2743494	2847472	2720901	2950363	3446325
0+1	FOOD, BEVERAGES AND TOBACCO	V	104929	106397	143226	184405	212867	170798	190094
0	FOOD AND LIVE ANIMALS	V	95773	96950	134334	176717	204799	151245	168728
1	BEVERAGES AND TOBACCO	V	9156	9447	8892	7688	8068	19553	21366
3	MINERAL FUELS, LUBRICANTS AND RELAT. MAT.	V	4841	10183	28380	155698	13412	7414	6686
2+4	RAW MATERIALS	V	91659	130872	178460	146596	87159	88745	88601
2	CRUDE MATERIALS, INEDIBLE, EXCEPT FUELS	V	83638	123275	170887	136894	79595	79605	80194
4	ANIMAL AND VEGETABLE OILS AND FATS	V	8021	7597	7573	9702	7564	9140	8407
5	CHEMICALS	V	226370	283141	363463	329877	359003	374339	402170
7	MACHINERY AND TRANSPORT EQUIPMENT	V	461337	637286	880976	795061	978759	1135554	1325151
6+8	OTHER INDUSTRIAL PRODUCTS	V	1074519	1282434	1140939	1229233	1063282	1160323	1416389
6	MANUFACTUR. GOODS CLASSIFIED BY MATERIAL	V	974793	1151687	989473	1107859	910529	961546	1173506
8	MISCELLANEOUS MANUFACTURED GOODS	V	99726	130747	151466	121374	152753	198777	242883
0-9	COMMERCE TOTAL	%	100.0	100.0	100.0	100.0	100.0	100.0	100.0
0+1	PRODUITS ALIMENTAIRES, BOISSONS, TABACS	%	5.3	4.3	5.2	6.5	7.8	5.8	5.5
0	PRODUITS ALIMENTAIRES ET ANIMAUX VIVANTS	%	4.8	3.9	4.9	6.2	7.5	5.1	4.9
1	BOISSONS ET TABACS	%	0.5	0.4	0.3	0.3	0.3	0.7	0.6
3	COMBUSTIB. MINER., LUBRIF., PROD. CONNEXES	%	0.2	0.4	1.0	5.5	0.5	0.3	0.2
2+4	MATIERES PREMIERES	%	4.6	5.3	6.5	5.1	3.2	3.0	2.6
2	MATIER. BRUTES NON COMESTIB. SAUF CARBURAN	%	4.2	5.0	6.2	4.8	2.9	2.7	2.3
4	CORPS GRAS, GRAISSES, HUILES VEG. ET ANIM.	%	0.4	0.3	0.3	0.3	0.3	0.3	0.2
5	PRODUITS CHIMIQUES	%	11.4	11.5	13.2	11.6	13.2	12.7	11.7
7	MACHINES ET MATERIEL DE TRANSPORT	%	23.3	25.9	32.1	27.9	36.0	38.5	38.5
6+8	AUTRES PRODUITS INDUSTRIELS	%	54.3	52.0	41.6	43.2	39.1	39.3	41.1
6	ARTICLES MANUF. CLASSES PAR MATIERES	%	49.3	46.7	36.1	38.9	33.5	32.6	34.1
8	ARTICLES MANUFACTURES DIVERS	%	5.0	5.3	5.5	5.3	5.6	6.7	7.0

\*: V=1000\$, %=PERCENTAGE OF THE TOTAL  
\*: V=1000\$, %=PART DU TOTAL

1.C. GROWTH AND STRUCTURE OF EXPORTS TO THE WORLD  
EVOLUTION ET STRUCTURE DES EXPORTATIONS VERS LE MONDE

SITC SECTIONS		*	1977	1978	1979	1980	1981	1982	1983
SECTIONS CTCI		UNIT							
0-9	TOTAL TRADE	V	3083173	3924444	4552750	5540008	5664166	5279694	5111615
0+1	FOOD, BEVERAGES AND TOBACCO	V	441723	502319	602238	625991	689439	654397	578794
0	FOOD AND LIVE ANIMALS	V	436499	496563	595480	618655	682026	644058	571164
1	BEVERAGES AND TOBACCO	V	5224	5756	6758	7336	7413	10339	7630
3	MINERAL FUELS, LUBRICANTS AND RELAT. MAT.	V	438	307	1418	994	461	258	495
2+4	RAW MATERIALS	V	162866	202271	257195	297514	343245	343578	365790
2	CRUDE MATERIALS, INEDIBLE, EXCEPT FUELS	V	154080	193327	250702	288072	336632	335164	358531
4	ANIMAL AND VEGETABLE OILS AND FATS	V	8786	8944	6493	9442	6613	8414	7259
5	CHEMICALS	V	325596	394879	620511	849081	870146	764731	771545
7	MACHINERY AND TRANSPORT EQUIPMENT	V	307850	386195	550736	717497	1050747	934780	880316
6+8	OTHER INDUSTRIAL PRODUCTS	V	1816342	2398886	2516378	3038032	2708473	2579429	2512677
6	MANUFACTUR. GOODS CLASSIFIED BY MATERIAL	V	1556421	2082811	2075818	2494907	2143822	2011184	1922369
8	MISCELLANEOUS MANUFACTURED GOODS	V	259921	316075	440560	543125	564651	568245	590308
0-9	COMMERCE TOTAL	%	100.0	100.0	100.0	100.0	100.0	100.0	100.0
0+1	PRODUITS ALIMENTAIRES, BOISSONS, TABACS	%	14.3	12.8	13.2	11.3	12.2	12.4	11.3
0	PRODUITS ALIMENTAIRES ET ANIMAUX VIVANTS	%	14.2	12.7	13.1	11.2	12.0	12.2	11.2
1	BOISSONS ET TABACS	%	0.2	0.1	0.1	0.1	0.1	0.2	0.1
3	COMBUSTIB. MINER., LUBRIF., PROD. CONNEXES	%	0.0	0.0	0.0	0.0	0.0	0.0	0.0
2+4	MATIERES PREMIERES	%	5.3	5.2	5.6	5.4	6.1	6.5	7.2
2	MATIER. BRUTES NON COMESTIB. SAUF CARBURAN	%	5.0	4.9	5.5	5.2	5.9	6.3	7.0
4	CORPS GRAS, GRAISSES, HUILES VEG. ET ANIM.	%	0.3	0.2	0.1	0.2	0.1	0.2	0.1
5	PRODUITS CHIMIQUES	%	10.6	10.1	13.6	15.3	15.4	14.5	15.1
7	MACHINES ET MATERIEL DE TRANSPORT	%	10.0	9.8	12.1	13.0	18.6	17.7	17.2
6+8	AUTRES PRODUITS INDUSTRIELS	%	58.9	61.1	55.3	54.8	47.8	48.9	49.2
6	ARTICLES MANUF. CLASSES PAR MATIERES	%	50.5	53.1	45.6	45.0	37.8	38.1	37.6
8	ARTICLES MANUFACTURES DIVERS	%	8.4	8.1	9.7	9.8	10.0	10.8	11.5

1.D. GROWTH AND STRUCTURE OF EXPORTS TO EUR 10  
EVOLUTION ET STRUCTURE DES EXPORTATIONS VERS EUR 10

SITC SECTIONS		*	1977	1978	1979	1980	1981	1982	1983
SECTIONS CTCI		UNIT							
0-9	TOTAL TRADE	V	1150548	1386837	1793618	2210663	1955000	1754776	1753475
0+1	FOOD, BEVERAGES AND TOBACCO	V	290333	328221	409552	444298	473975	414628	382954
0	FOOD AND LIVE ANIMALS	V	288860	327210	408360	442680	472912	413517	382156
1	BEVERAGES AND TOBACCO	V	1473	1011	1192	1618	1063	1111	798
3	MINERAL FUELS, LUBRICANTS AND RELAT. MAT.	V	126	6	254	203	144	28	32
2+4	RAW MATERIALS	V	107160	133017	162472	168035	196495	200541	232302
2	CRUDE MATERIALS, INEDIBLE, EXCEPT FUELS	V	100474	126255	158242	165546	192933	199137	228599
4	ANIMAL AND VEGETABLE OILS AND FATS	V	6686	6762	4230	2489	3562	1404	3703
5	CHEMICALS	V	139058	156442	279914	400423	322274	274172	277288
7	MACHINERY AND TRANSPORT EQUIPMENT	V	50396	62144	87918	115706	125006	134033	150446
6+8	OTHER INDUSTRIAL PRODUCTS	V	562006	705451	852692	1077044	836227	730943	709930
6	MANUFACTUR. GOODS CLASSIFIED BY MATERIAL	V	428999	550876	614846	746607	526851	450686	428261
8	MISCELLANEOUS MANUFACTURED GOODS	V	133007	154575	237846	330437	309376	280257	281669
0-9	COMMERCE TOTAL	%	100.0	100.0	100.0	100.0	100.0	100.0	100.0
0+1	PRODUITS ALIMENTAIRES, BOISSONS, TABACS	%	25.2	23.7	22.8	20.1	24.2	23.6	21.8
0	PRODUITS ALIMENTAIRES ET ANIMAUX VIVANTS	%	25.1	23.6	22.8	20.0	24.2	23.6	21.8
1	BOISSONS ET TABACS	%	0.1	0.1	0.1	0.1	0.1	0.1	0.0
3	COMBUSTIB. MINER., LUBRIF., PROD. CONNEXES	%	0.0	0.0	0.0	0.0	0.0	0.0	0.0
2+4	MATIERES PREMIERES	%	9.3	9.6	9.1	7.6	10.1	11.4	13.2
2	MATIER. BRUTES NON COMESTIB. SAUF CARBURAN	%	8.7	9.1	8.8	7.5	9.9	11.3	13.0
4	CORPS GRAS, GRAISSES, HUILES VEG. ET ANIM.	%	0.6	0.5	0.2	0.1	0.2	0.1	0.2
5	PRODUITS CHIMIQUES	%	12.1	11.3	15.6	18.1	16.5	15.6	15.8
7	MACHINES ET MATERIEL DE TRANSPORT	%	4.4	4.5	4.9	5.2	6.4	7.6	8.6
6+8	AUTRES PRODUITS INDUSTRIELS	%	48.8	50.9	47.5	48.7	42.8	41.7	40.5
6	ARTICLES MANUF. CLASSES PAR MATIERES	%	37.3	39.7	34.3	33.8	26.9	25.7	24.4
8	ARTICLES MANUFACTURES DIVERS	%	11.6	11.1	13.3	14.9	15.8	16.0	16.1

\*: V=1000\$, % = PERCENTAGE OF THE TOTAL  
\*: V=1000\$, % = PART DU TOTAL



2.A. IMPORTS BY SITC SECTIONS  
IMPORTATIONS PAR SECTIONS DE LA CTCI

IV: 1977=100

SITC SECTIONS	ORIGINS	* UNIT	1977	1978	1979	1980	1981	1982	1983
SECTIONS CTCI	ORIGINES								
0-9	TOTAL TRADE COMMERCE TOTAL								
	WORLD MONDE	V IV	4845175 100.0	5870576 121.2	7447566 153.7	8023263 165.6	7894130 162.9	8013118 165.4	8500012 175.4
	CLASS 1 COUNTRIES PAYS DE LA CLASSE 1	V IV	3852578 100.0	4792601 124.4	5715056 148.3	5765689 149.7	5467971 141.9	5743712 149.1	6580855 170.8
	EUR 10 EUR 10	V IV	1978177 100.0	2464357 124.6	2743494 138.7	2847472 143.9	2720901 137.5	2950363 149.1	3446325 174.2
	FRANCE FRANCE	V IV	189504 100.0	264139 139.4	338126 178.4	304516 160.7	340676 179.8	364652 192.4	405916 214.2
	BELG-LUXB BELG-LUXB	V IV	209067 100.0	241907 115.7	288538 138.0	404619 193.5	319835 153.0	366951 175.5	582597 278.7
	NETHERLANDS PAYS BAS	V IV	414143 100.0	481802 116.3	206303 49.8	225905 54.5	224509 54.2	225535 54.5	231078 55.8
	F.R. OF GERMANY RF D'ALLEMAGNE	V IV	446778 100.0	594436 133.0	768168 171.9	790657 177.0	793698 177.6	884991 198.1	1030148 230.6
	ITALY ITALIE	V IV	194542 100.0	300098 154.3	396030 203.6	355314 182.6	393130 202.1	441878 227.1	471056 242.1
	UNITED KINGDOM ROYAUME UNI	V IV	488472 100.0	542444 111.0	690338 141.3	690288 141.3	582444 119.2	603607 123.6	652799 133.6
	IRELAND IRLANDE	V IV	8230 100.0	4399 53.5	10115 122.9	11480 139.5	10690 129.9	10239 124.4	12357 150.1
	DEMARK DANEMARK	V IV	19751 100.0	23231 117.6	28783 145.7	27759 140.5	33159 167.9	33735 170.8	41865 212.0
	GREECE GRECE	V IV	7690 100.0	11901 154.8	17093 222.3	36934 480.3	22760 296.0	18775 244.1	18509 240.7
	SPAIN ESPAGNE	V IV	19686 100.0	35181 178.7	48281 245.3	108691 552.1	59096 300.2	42133 214.0	124666 633.3
	PORTUGAL PORTUGAL	V IV	12865 100.0	9391 73.0	14645 113.8	16066 124.9	13405 104.2	14699 114.3	13909 108.1
	U.S.A. ETATS UNIS	V IV	981375 100.0	1125553 114.7	1488575 151.7	1551124 158.1	1629737 166.1	1537977 156.7	1644105 167.5
	JAPAN JAPON	V IV	125399 100.0	123491 98.5	169695 135.3	120370 96.0	127725 101.9	186306 148.6	273710 218.3
	CLASS 2 COUNTRIES PAYS DE LA CLASSE 2	V IV	174255 100.0	203148 116.6	274200 157.4	248227 142.5	264768 151.9	278143 159.6	264920 152.0
	OF WHICH : A.C.P. CTRIES DONT : PAYS A.C.P.	V IV	: :	: :	: :	: :	: :	: :	14427 :
	CLASS 3 COUNTRIES PAYS DE LA CLASSE 3	V IV	43893 100.0	59161 134.8	73087 166.5	131410 299.4	71776 163.5	65548 149.3	54710 124.6
0	FOOD AND LIVE ANIMALS PRODUITS ALIMENTAIRES ET ANIMAUX VIVANTS								
	WORLD MONDE	V IV	460883 100.0	476310 103.3	675339 146.5	677530 147.0	762223 165.4	681805 147.9	627279 136.1
	CLASS 1 COUNTRIES PAYS DE LA CLASSE 1	V IV	372936 100.0	368395 98.8	504331 135.2	547611 146.8	600894 161.1	538538 144.4	515921 138.3
	EUR 10 EUR 10	V IV	95773 100.0	96950 101.2	134334 140.3	176717 184.5	204799 213.8	151245 157.9	168728 176.2
	FRANCE FRANCE	V IV	16691 100.0	11045 66.2	14090 84.4	14735 88.3	10321 61.8	4462 26.7	7225 43.3
	NETHERLANDS PAYS BAS	V IV	17702 100.0	17127 96.8	18579 105.0	21266 120.1	22660 128.0	24685 139.4	32017 180.9
	F.R. OF GERMANY RF D'ALLEMAGNE	V IV	21308 100.0	17976 84.4	22940 107.7	24104 113.1	29408 138.0	16188 76.0	28996 136.1
	ITALY ITALIE	V IV	3175 100.0	5820 183.3	14281 449.8	21073 663.7	30781 969.5	15950 502.4	9240 291.0
	UNITED KINGDOM ROYAUME UNI	V IV	25951 100.0	35485 136.7	46046 177.4	78304 301.7	93184 359.1	76480 294.7	75560 291.2
	U.S.A. ETATS UNIS	V IV	218255 100.0	217243 99.5	247621 113.5	288709 132.3	314328 144.0	267357 122.5	246186 112.8
	CLASS 2 COUNTRIES PAYS DE LA CLASSE 2	V IV	81543 100.0	100254 122.9	152896 187.5	117399 144.0	149531 183.4	134418 164.8	104600 128.3
	CLASS 3 COUNTRIES PAYS DE LA CLASSE 3	V IV	3473 100.0	5453 157.0	12832 369.5	8559 246.4	7543 217.2	3875 111.6	2000 57.6
1	BEVERAGES AND TOBACCO BOISSONS ET TABACS								
	WORLD MONDE	V IV	24058 100.0	25768 107.1	26089 108.4	28737 119.4	32357 134.5	46536 193.4	50291 209.0
	CLASS 1 COUNTRIES PAYS DE LA CLASSE 1	V IV	22843 100.0	24806 108.6	25351 111.0	28100 123.0	31868 139.5	44778 196.0	49551 216.9
	EUR 10 EUR 10	V IV	9156 100.0	9447 103.2	8892 97.1	7688 84.0	8068 88.1	19553 213.6	21366 233.4

\*: V=1000\$, IV=VALUE INDEX  
\*: V=1000\$, IV=INDICE DE VALEUR

2.A. IMPORTS BY SITC SECTIONS  
IMPORTATIONS PAR SECTIONS DE LA CTCI

IV: 1977=100

SITC SECTIONS	ORIGINS	* UNIT	1977	1978	1979	1980	1981	1982	1983
SECTIONS CTCI	ORIGINES								
1	BEVERAGES AND TOBACCO BOISSONS ET TABACS								
	U.S.A. ETATS UNIS	V IV	7137 100.0	7169 100.4	8374 117.3	9577 134.2	14806 207.5	13316 186.6	14623 204.9
2	CRUDE MATERIALS, INEDIBLE, EXCEPT FUELS MATIER. BRUTES NON COMESTIB. SAUF CARBURAN								
	WORLD MONDE	V IV	342420 100.0	366432 107.0	446448 130.4	419565 122.5	467653 136.6	396415 115.8	412020 120.3
	CLASS 1 COUNTRIES PAYS DE LA CLASSE 1	V IV	315937 100.0	339562 107.5	420758 133.2	397627 125.9	436039 138.0	368502 116.6	384134 121.6
	EUR 10 EUR 10	V IV	83638 100.0	123275 147.4	170887 204.3	136894 163.7	79595 95.2	79605 95.2	80194 95.9
	FRANCE FRANCE	V IV	12087 100.0	16446 136.1	26554 219.7	28316 234.3	17655 146.1	16962 140.3	15716 130.0
	NETHERLANDS PAYS BAS	V IV	9101 100.0	25438 279.5	29166 320.5	26773 294.2	9184 100.9	9617 105.7	8766 96.3
	F.R. OF GERMANY RF D'ALLEMAGNE	V IV	25230 100.0	45423 180.0	58725 232.8	34802 137.9	12468 49.4	13681 54.2	9815 38.9
	UNITED KINGDOM ROYAUME UNI	V IV	22052 100.0	20563 93.2	38803 176.0	33149 150.3	24786 112.4	21954 99.6	25456 115.4
	U.S.A. ETATS UNIS	V IV	147042 100.0	124301 84.5	143983 97.9	154624 105.2	221698 150.8	166973 113.6	176906 120.3
	CLASS 2 COUNTRIES PAYS DE LA CLASSE 2	V IV	20159 100.0	20413 101.3	17178 85.2	15140 75.1	20011 99.3	20361 101.0	19163 95.1
3	MINERAL FUELS, LUBRICANTS AND RELAT. MAT. COMBUSTIB. MINER., LUBRIF., PROD. CONNEXES								
	WORLD MONDE	V IV	738771 100.0	776340 105.1	1338872 181.2	2124128 287.5	2048741 277.3	1857865 251.5	1495458 202.4
	CLASS 1 COUNTRIES PAYS DE LA CLASSE 1	V IV	7777 100.0	13602 174.9	31062 399.4	235572 3029.1	35129 451.7	10493 134.9	8224 105.7
	EUR 10 EUR 10	V IV	4841 100.0	10183 210.3	28380 586.2	155698 3216.2	13412 277.1	7414 153.2	6686 138.1
	FRANCE FRANCE	V IV	164 100.0	238 145.1	209 127.4	34631 21116.5	137 83.5	190 115.9	240 146.3
	NETHERLANDS PAYS BAS	V IV	272 100.0	1162 427.2	1371 504.0	37607 13826.1	909 334.2	1181 434.2	1568 576.5
	ITALY ITALIE	V IV	878 100.0	979 111.5	17451 1987.6	41479 4724.3	799 91.0	612 69.7	445 50.7
	UNITED KINGDOM ROYAUME UNI	V IV	1962 100.0	5970 304.3	6839 348.6	23679 1206.9	8797 448.4	3077 156.8	1165 59.4
	GREECE GRECE	V IV	: :	47 0.0	296 0.0	15952 0.0	: :	: :	52 :
	SPAIN ESPAGNE	V IV	: :	1 :	1 :	69127 :	6 :	25 :	2 :
	CLASS 3 COUNTRIES PAYS DE LA CLASSE 3	V IV	109 100.0	69 63.3	95 87.2	68201 62569.7	139 127.5	258 236.7	239 219.3
4	ANIMAL AND VEGETABLE OILS AND FATS CORPS GRAS, GRAISSES, HUILES VEG. ET ANIM.								
	WORLD MONDE	V IV	12959 100.0	14628 112.9	23435 180.8	19936 153.8	16892 130.3	16006 123.5	15979 123.3
	CLASS 1 COUNTRIES PAYS DE LA CLASSE 1	V IV	11855 100.0	13142 110.9	20969 176.9	18011 151.9	15248 128.6	14299 120.6	14179 119.6
	U.S.A. ETATS UNIS	V IV	2180 100.0	4063 186.4	11803 541.4	6329 290.3	6231 285.8	2973 136.4	1814 83.2
5	CHEMICALS PRODUITS CHIMIQUES								
	WORLD MONDE	V IV	337861 100.0	422103 124.9	555476 164.4	503236 148.9	538926 159.5	557272 164.9	581588 172.1
	CLASS 1 COUNTRIES PAYS DE LA CLASSE 1	V IV	330808 100.0	413810 125.1	545924 165.0	495674 149.8	527828 159.6	543337 164.2	570756 172.5
	EUR 10 EUR 10	V IV	226370 100.0	283161 125.1	363463 160.6	329877 145.7	359003 158.6	374339 165.4	402170 177.7
	FRANCE FRANCE	V IV	24477 100.0	33451 136.7	54335 222.0	32720 133.7	36456 148.9	38104 157.0	41289 168.7
	BELG-LUXB BELG-LUXB	V IV	12343 100.0	20346 164.8	22762 184.4	19081 154.6	21040 170.5	27061 219.2	25651 207.8
	NETHERLANDS PAYS BAS	V IV	32298 100.0	38356 118.8	40370 125.0	40268 124.7	46279 143.3	48544 150.3	61290 189.8
	F.R. OF GERMANY RF D'ALLEMAGNE	V IV	73905 100.0	89834 121.6	124866 169.0	125013 169.2	132639 179.5	134361 181.8	150743 204.0

\*: V=1000\$, IV=VALUE INDEX  
\*: V=1000\$, IV=INDICE DE VALEUR

2.A. IMPORTS BY SITC SECTIONS  
IMPORTATIONS PAR SECTIONS DE LA CTCI

IV: 1977=100

SITC SECTIONS	ORIGINS	* UNIT	1977	1978	1979	1980	1981	1982	1983
SECTIONS CTCI	ORIGINES								
5	CHEMICALS PRODUITS CHIMIQUES								
	ITALY	V	36192	44264	52367	49088	54245	58129	54576
	ITALIE	IV	100.0	122.3	144.7	135.6	149.9	160.6	150.8
	UNITED KINGDOM	V	42172	51346	62786	57467	60466	61158	62296
	ROYAUME UNI	IV	100.0	121.8	148.9	136.3	143.4	145.0	147.7
	U.S.A.	V	51135	65405	104413	94755	96698	96243	85047
	ETATS UNIS	IV	100.0	127.9	204.2	185.3	189.1	188.2	166.3
	JAPAN	V	10614	9553	11486	13984	10560	10495	12462
	JAPON	IV	100.0	90.0	108.2	131.8	99.5	98.9	117.4
6	MANUFACTUR. GOODS CLASSIFIED BY MATERIAL ARTICLES MANUF. CLASSES PAR MATIERES								
	WORLD	V	1716287	2196929	2147771	2293668	1769287	1779465	1961434
	MONDE	IV	100.0	128.0	125.1	133.6	103.1	103.7	114.3
	CLASS 1 COUNTRIES	V	1640711	2106479	2038128	2183777	1660608	1677018	1846094
	PAYS DE LA CLASSE 1	IV	100.0	128.4	124.2	133.1	101.2	102.2	112.5
	EUR 10	V	974793	1151687	989473	1107859	910529	961546	1173506
	EUR 10	IV	100.0	118.1	101.5	113.7	93.4	98.6	120.4
	FRANCE	V	56198	83034	82731	90539	97738	85406	95113
	FRANCE	IV	100.0	147.8	147.2	161.1	173.9	152.0	169.2
	BELG-LUXB	V	163593	187003	215602	337475	247134	277786	472208
	BELG-LUXB	IV	100.0	114.3	131.8	206.3	151.1	169.8	288.6
	NETHERLANDS	V	322281	355094	59441	46202	27567	33493	30552
	PAYS BAS	IV	100.0	110.2	18.4	14.3	8.6	10.4	9.5
	F.R. OF GERMANY	V	105547	133926	172072	173326	176260	181962	185010
	RF D'ALLEMAGNE	IV	100.0	126.9	163.0	164.2	167.0	172.4	175.3
	ITALY	V	58969	116631	122586	106145	119028	133855	133698
	ITALIE	IV	100.0	197.8	207.9	180.0	201.8	227.0	226.7
	UNITED KINGDOM	V	263623	268177	322931	332841	222242	230475	234768
	ROYAUME UNI	IV	100.0	101.7	122.5	126.3	84.3	87.4	89.1
	DENMARK	V	3527	3900	4586	6647	7188	7566	10483
	DANEMARK	IV	100.0	110.6	130.0	188.5	203.8	214.5	297.2
	GREECE	V	488	3344	8543	13128	12197	9576	10524
	GRECE	IV	100.0	685.2	1750.6	2690.2	2499.4	1962.3	2156.6
	SPAIN	V	6540	11451	11045	17966	28096	12121	12600
	ESPAGNE	IV	100.0	175.1	168.9	274.7	429.6	185.3	192.7
	U.S.A.	V	178047	206599	243733	312901	245358	217625	190915
	ETATS UNIS	IV	100.0	116.0	136.9	175.7	137.8	122.2	107.2
	JAPAN	V	42586	26823	30914	23086	19636	21187	25866
	JAPON	IV	100.0	63.0	72.6	54.2	46.1	49.8	60.7
	CLASS 2 COUNTRIES	V	39884	48841	57015	56073	42078	38223	53849
	PAYS DE LA CLASSE 2	IV	100.0	122.5	143.0	140.6	105.5	95.8	135.0
	CLASS 3 COUNTRIES	V	22669	33109	39603	38690	41259	39489	37242
	PAYS DE LA CLASSE 3	IV	100.0	146.1	174.7	170.7	182.0	174.2	164.3
7	MACHINERY AND TRANSPORT EQUIPMENT MACHINES ET MATERIEL DE TRANSPORT								
	WORLD	V	1002050	1315076	1911023	1672842	1911386	2170471	2707277
	MONDE	IV	100.0	131.2	190.7	166.9	190.7	216.6	270.2
	CLASS 1 COUNTRIES	V	963591	1267660	1851448	1614619	1871683	2111108	2622364
	PAYS DE LA CLASSE 1	IV	100.0	131.6	192.1	167.6	194.2	219.1	272.1
	EUR 10	V	461357	637286	880976	795061	978759	1135554	1325151
	EUR 10	IV	100.0	138.1	191.0	172.3	212.2	246.1	287.2
	FRANCE	V	69435	104895	142781	90504	162405	200925	221132
	FRANCE	IV	100.0	151.1	205.6	130.3	233.9	289.4	318.5
	BELG-LUXB	V	19436	17511	27613	28490	26688	35746	59135
	BELG-LUXB	IV	100.0	90.1	142.1	146.6	137.3	183.9	304.3
	NETHERLANDS	V	19566	32023	44293	37746	99380	80673	67078
	PAYS BAS	IV	100.0	163.7	226.4	192.9	507.9	412.3	342.8
	F.R. OF GERMANY	V	175096	249179	336404	389438	391617	468933	574308
	RF D'ALLEMAGNE	IV	100.0	142.3	192.1	222.4	223.7	267.8	328.0
	ITALY	V	60939	92046	137577	102789	141474	172593	193299
	ITALIE	IV	100.0	151.0	225.8	168.7	232.2	283.2	317.2
	UNITED KINGDOM	V	109983	132813	179852	135780	140969	162584	192862
	ROYAUME UNI	IV	100.0	120.8	163.5	123.5	128.2	147.8	175.4
	DENMARK	V	6056	7497	11033	7911	10197	10023	13326
	DANEMARK	IV	100.0	123.8	182.2	130.6	168.4	165.5	220.0
	SPAIN	V	3841	13576	23170	10595	18626	16624	92060
	ESPAGNE	IV	100.0	353.4	603.2	275.8	484.9	432.8	2396.8
	U.S.A.	V	333486	436056	654458	601156	644280	665725	808228
	ETATS UNIS	IV	100.0	130.8	196.2	180.3	193.2	199.6	242.4
	JAPAN	V	51471	65404	99557	60193	71327	111077	174122
	JAPON	IV	100.0	127.1	193.4	116.9	138.6	215.8	338.3

\*: V=100000 , IV=VALUE INDEX  
\*: V=100000 , IV=INDICE DE VALEUR

2.A. IMPORTS BY SITC SECTIONS  
IMPORTATIONS PAR SECTIONS DE LA CTCI

IV: 1977=100

SITC SECTIONS	ORIGINS	* UNIT	1977	1978	1979	1980	1981	1982	1983
SECTIONS CTCI	ORIGINES								
7	MACHINERY AND TRANSPORT EQUIPMENT MACHINES ET MATERIEL DE TRANSPORT								
	CLASS 2 COUNTRIES PAYS DE LA CLASSE 2	V IV	21320 100.0	16621 78.0	20172 94.6	27841 130.6	18523 86.9	38545 180.8	46255 217.0
8	MISCELLANEOUS MANUFACTURED GOODS ARTICLES MANUFACTURES DIVERS								
	WORLD MONDE	V IV	186670 100.0	253267 135.7	301089 161.3	265963 142.5	319478 171.1	417769 223.8	500769 268.3
	CLASS 1 COUNTRIES PAYS DE LA CLASSE 1	V IV	167899 100.0	227090 135.3	261722 155.9	232865 138.7	276471 164.7	361141 215.1	437896 260.8
	EUR 10 EUR 10	V IV	99726 100.0	130747 131.1	151466 151.9	121374 121.7	152753 153.2	198777 199.3	242883 243.6
	FRANCE FRANCE	V IV	8804 100.0	11884 135.0	14949 169.8	10766 122.3	14377 163.3	16550 188.0	20130 228.6
	BELG-LUXB BELG-LUXB	V IV	5155 100.0	6009 116.6	7176 139.2	7793 151.2	10058 195.1	14391 279.2	11700 227.0
	NETHERLANDS PAYS BAS	V IV	7655 100.0	7892 103.1	8952 116.9	9692 126.6	12703 165.9	14748 192.7	17009 222.2
	F.R. OF GERMANY RF D'ALLEMAGNE	V IV	30905 100.0	45870 148.4	43960 142.2	36660 118.6	44140 142.8	61313 198.4	72045 233.1
	ITALY ITALIE	V IV	23662 100.0	31439 132.9	41165 174.0	26067 110.2	37809 159.8	50453 213.2	69704 294.6
	UNITED KINGDOM ROYAUME UNI	V IV	19878 100.0	23278 117.1	29598 148.9	25466 128.1	28463 143.2	35490 178.5	44786 225.3
	U.S.A. ETATS UNIS	V IV	39605 100.0	59494 150.2	67526 170.5	75674 191.1	79699 201.2	90143 227.6	97893 247.2
	JAPAN JAPON	V IV	13619 100.0	16637 122.2	20491 150.5	15605 114.6	20774 152.5	37894 278.2	54340 399.0
	CLASS 2 COUNTRIES PAYS DE LA CLASSE 2	V IV	7605 100.0	11790 155.0	19145 251.7	16069 211.3	26255 345.2	38040 500.2	36014 473.6

\*: V=1000\$, IV=VALUE INDEX  
\*: V=1000\$, IV=INDICE DE VALEUR

2.B. EXPORTS BY SITC SECTIONS  
EXPORTATIONS PAR SECTIONS DE LA CTCI

IV: 1977=100

SITC SECTIONS	ORIGINS	* UNIT	1977	1978	1979	1980	1981	1982	1983
SECTIONS CTCI	ORIGINES								
0-9	TOTAL TRADE COMMERCE TOTAL								
	WORLD MONDE	V IV	3083173 100.0	3924444 127.3	4552750 147.7	5540008 179.7	5664166 183.7	5279694 171.2	5111615 165.8
	CLASS 1 COUNTRIES PAYS DE LA CLASSE 1	V IV	2213616 100.0	2736866 123.6	3428871 154.9	4217532 190.5	4148618 187.4	3708526 167.5	3869811 174.8
	EUR 10 EUR 10	V IV	1150548 100.0	1386837 120.5	1793618 155.9	2210663 192.1	1955000 169.9	1754776 152.5	1753475 152.4
	FRANCE FRANCE	V IV	161333 100.0	180118 111.6	244811 151.7	300817 186.5	353480 219.1	259138 160.6	248180 153.8
	BELG-LUXB BELG-LUXB	V IV	158580 100.0	208236 131.3	221905 139.9	239168 150.8	205823 129.8	233124 147.0	251203 158.4
	NETHERLANDS PAYS BAS	V IV	178466 100.0	212798 119.2	193911 108.7	250991 140.6	212500 119.1	199858 112.0	231433 129.7
	F.R. OF GERMANY RF D'ALLEMAGNE	V IV	277612 100.0	340414 122.6	448311 161.5	565417 203.7	412095 148.4	369262 133.0	353491 127.3
	ITALY ITALIE	V IV	80113 100.0	94369 117.8	195833 244.4	280684 350.4	215321 268.8	201257 251.2	194962 243.4
	UNITED KINGDOM ROYAUME UNI	V IV	224349 100.0	282588 126.0	395633 176.3	466856 208.1	459450 204.8	417275 186.0	412747 184.0
	IRELAND IRLANDE	V IV	6390 100.0	9286 145.3	15610 244.3	19450 304.4	17311 270.9	16533 258.7	12742 199.4
	DENMARK DANEMARK	V IV	13714 100.0	16883 123.1	25962 189.3	24381 177.8	21669 158.0	18063 131.7	14937 108.9
	GREECE GRECE	V IV	49991 100.0	42145 84.3	51642 103.3	62899 125.8	57351 114.7	40266 80.5	33780 67.6
	SPAIN ESPAGNE	V IV	12338 100.0	16882 136.8	71934 583.0	37599 304.7	30443 246.7	28566 231.5	26963 218.5
	PORTUGAL PORTUGAL	V IV	25741 100.0	21628 84.0	33305 129.4	62556 243.0	62379 242.3	58042 225.5	63551 246.9
	U.S.A. ETATS UNIS	V IV	577348 100.0	685181 118.7	766701 132.8	969828 168.0	1260354 218.3	1153575 199.8	1333694 231.0
	JAPAN JAPON	V IV	99515 100.0	181352 182.2	224241 225.3	229957 231.1	206083 207.1	197594 198.6	188561 189.5
	CLASS 2 COUNTRIES PAYS DE LA CLASSE 2	V IV	464164 100.0	602642 129.8	517263 111.4	685732 147.7	737034 158.8	525386 113.2	430030 92.6
	OF WHICH : A.C.P. CTRIES DONT : PAYS A.C.P.	V IV	: :	: :	: :	: :	: :	: :	73600 :
	MEDITERR.AFRICA CTRIES BASSIN MEDITERR.AFRIQUE	V IV	: :	: :	: :	2687 :	115474 :	25750 :	7351 :
	CLASS 3 COUNTRIES PAYS DE LA CLASSE 3	V IV	29767 100.0	23450 78.8	36451 122.5	45953 154.4	37310 125.3	36915 124.0	29412 98.8
0	FOOD AND LIVE ANIMALS PRODUITS ALIMENTAIRES ET ANIMAUX VIVANTS								
	WORLD MONDE	V IV	436499 100.0	496563 113.8	595480 136.4	618655 141.7	682026 156.2	644058 147.6	571164 130.9
	CLASS 1 COUNTRIES PAYS DE LA CLASSE 1	V IV	385372 100.0	447661 116.2	542227 140.7	572825 148.6	630974 163.7	573458 148.8	531141 137.8
	EUR 10 EUR 10	V IV	288860 100.0	327210 113.3	408360 141.4	442680 153.3	472912 163.7	413517 143.2	382156 132.3
	FRANCE FRANCE	V IV	61537 100.0	66522 108.1	88708 144.2	102056 165.8	130720 212.4	94462 153.5	85916 139.6
	BELG-LUXB BELG-LUXB	V IV	8546 100.0	9636 112.8	12246 143.3	10832 126.7	14898 174.3	14517 169.9	14880 174.1
	NETHERLANDS PAYS BAS	V IV	14315 100.0	17513 122.3	25495 178.1	30267 211.4	31030 216.8	27553 192.5	27962 195.3
	F.R. OF GERMANY RF D'ALLEMAGNE	V IV	77772 100.0	88272 113.5	96868 124.6	102018 131.2	97162 124.9	92738 119.2	82457 106.0
	ITALY ITALIE	V IV	8591 100.0	9806 114.1	13131 152.8	16712 194.5	16285 189.6	15898 185.1	18119 210.9
	UNITED KINGDOM ROYAUME UNI	V IV	103792 100.0	121256 116.8	153191 147.6	162852 156.9	170140 163.9	154991 149.3	143143 137.9
	DENMARK DANEMARK	V IV	5193 100.0	7467 143.8	10409 200.4	9172 176.6	7422 142.9	8096 155.9	6609 127.3
	U.S.A. ETATS UNIS	V IV	13925 100.0	14845 106.6	18005 129.3	15339 110.2	31046 223.0	41359 297.0	45084 323.8
	CLASS 2 COUNTRIES PAYS DE LA CLASSE 2	V IV	30454 100.0	24921 81.8	19455 63.9	21527 70.7	29590 97.2	29735 97.6	16219 53.3
	MEDITERR.AFRICA CTRIES BASSIN MEDITERR.AFRIQUE	V IV	: :	: :	: :	2507 :	11864 :	16643 :	5297 :
	CLASS 3 COUNTRIES PAYS DE LA CLASSE 3	V IV	13463 100.0	12307 91.4	17105 127.1	12542 93.2	5702 42.4	5126 38.1	4130 30.7

\*: V=10000 , IV=VALUE INDEX  
\*: V=10000 , IV=INDICE DE VALEUR

2.B. EXPORTS BY SITC SECTIONS  
EXPORTATIONS PAR SECTIONS DE LA CTCI

IV: 1977=100

SITC SECTIONS	ORIGINS	* UNIT	1977	1978	1979	1980	1981	1982	1983
SECTIONS CTCI	ORIGINES								
1	BEVERAGES AND TOBACCO BOISSONS ET TABACS								
	WORLD	V	5224	5756	6758	7336	7413	10339	7630
	MONDE	IV	100.0	110.2	129.4	140.4	141.9	197.9	146.1
2	CRUDE MATERIALS, INEDIBLE, EXCEPT FUELS MATIER. BRUTES NON COMESTIB. SAUF CARBURAN								
	WORLD	V	154080	193327	250702	288072	336632	335164	358531
	MONDE	IV	100.0	125.5	162.7	187.0	218.5	217.5	232.7
	CLASS 1 COUNTRIES PAYS DE LA CLASSE 1	V	148322	179504	235652	271480	303831	303775	341403
		IV	100.0	121.0	158.9	183.0	204.8	204.8	230.2
	EUR 10	V	100474	126255	158242	165546	192933	199137	228599
	EUR 10	IV	100.0	125.7	157.5	164.8	192.0	198.2	227.5
	FRANCE	V	6647	8057	10075	10492	22110	22659	28188
	FRANCE	IV	100.0	121.2	151.6	157.8	332.6	340.9	424.1
	BELG-LUXB	V	10364	11771	18127	10455	8115	7755	11733
	BELG-LUXB	IV	100.0	113.6	174.9	100.9	78.3	74.8	113.2
	NETHERLANDS	V	11658	24746	28392	34197	48299	51390	69777
	PAYS BAS	IV	100.0	212.3	243.5	293.3	414.3	440.8	598.5
	F. R. OF GERMANY	V	28925	45332	38224	38103	29166	36246	39636
	RF D'ALLEMAGNE	IV	100.0	156.7	132.1	131.7	100.8	125.3	137.0
	ITALY	V	19096	14841	26604	32208	34299	36707	36568
	ITALIE	IV	100.0	77.7	139.3	168.7	179.6	192.2	191.5
	UNITED KINGDOM	V	6645	9913	17232	16275	20614	19891	22155
	ROYAUME UNI	IV	100.0	149.2	259.3	244.9	310.2	299.3	333.4
	GREECE	V	16428	10573	18040	22085	28910	20999	18991
	GRECE	IV	100.0	64.4	109.8	134.4	176.0	127.8	115.6
	SPAIN	V	2482	3107	7658	10897	5056	5086	8059
	ESPAGNE	IV	100.0	125.2	308.5	439.0	203.7	204.9	324.7
	PORTUGAL	V	18865	17303	27517	49720	54191	52450	55045
	PORTUGAL	IV	100.0	91.7	145.9	263.6	287.3	278.0	291.8
	U. S. A.	V	4344	5578	10313	10583	9415	11203	9220
	ETATS UNIS	IV	100.0	128.4	237.4	243.6	216.7	257.9	212.2
	CLASS 2 COUNTRIES PAYS DE LA CLASSE 2	V	4721	11595	8015	10036	19203	20349	8728
		IV	100.0	245.6	169.8	212.6	406.8	431.0	184.9
	CLASS 3 COUNTRIES PAYS DE LA CLASSE 3	V	492	554	4380	6276	10574	7812	6597
		IV	100.0	112.6	890.2	1275.6	2149.2	1587.8	1340.9
5	CHEMICALS PRODUITS CHIMIQUES								
	WORLD	V	325596	394879	620511	849081	870146	764731	771545
	MONDE	IV	100.0	121.3	190.6	260.8	267.2	234.9	237.0
	CLASS 1 COUNTRIES PAYS DE LA CLASSE 1	V	248070	306559	478283	630324	564838	481028	516859
		IV	100.0	123.6	192.8	254.1	227.7	193.9	208.4
	EUR 10	V	139058	156442	279914	400423	322274	274172	277288
	EUR 10	IV	100.0	112.5	201.3	288.0	231.8	197.2	199.4
	FRANCE	V	21429	25081	30724	58155	79352	38593	45118
	FRANCE	IV	100.0	117.0	143.4	271.4	370.3	180.1	210.5
	BELG-LUXB	V	11829	8346	8212	6451	4830	11695	11026
	BELG-LUXB	IV	100.0	70.6	69.4	54.5	40.8	98.9	93.2
	NETHERLANDS	V	15492	35380	47330	63723	43097	47942	50219
	PAYS BAS	IV	100.0	228.4	305.5	411.3	278.2	309.5	324.2
	F. R. OF GERMANY	V	15004	15582	40091	33730	27715	29189	29379
	RF D'ALLEMAGNE	IV	100.0	103.9	267.2	224.8	184.7	194.5	195.8
	ITALY	V	26588	34417	104759	156750	110565	97141	89512
	ITALIE	IV	100.0	129.4	394.0	589.6	415.8	365.4	336.7
	UNITED KINGDOM	V	22961	20626	35551	64396	42894	35959	40935
	ROYAUME UNI	IV	100.0	89.8	154.8	280.5	186.8	156.6	178.3
	GREECE	V	21298	14714	8409	13375	10074	9796	8651
	GRECE	IV	100.0	69.1	39.5	62.8	47.3	46.0	40.6
	SPAIN	V	3273	5227	52645	11855	11850	9967	9975
	ESPAGNE	IV	100.0	159.7	1608.5	362.2	362.1	304.5	304.8
	U. S. A.	V	37040	43596	49503	75052	103136	88177	109744
	ETATS UNIS	IV	100.0	117.7	133.6	202.6	278.4	238.1	296.3
	JAPAN	V	6720	8679	14803	22873	20044	20525	17350
	JAPON	IV	100.0	129.2	220.3	340.4	298.3	305.4	258.2
	CLASS 2 COUNTRIES PAYS DE LA CLASSE 2	V	61687	67596	82171	107777	191794	93353	87489
		IV	100.0	109.6	133.2	174.7	310.9	151.3	141.8
	OF WHICH : A. C. P. CTRIES DONT : PAYS A. C. P.	V	:	:	:	:	:	:	19200
		IV	:	:	:	:	:	:	:
	MEDITERR. AFRICA CTRIES BASSIN MEDITERR. AFRIQUE	V	:	:	:	131	99776	369	66
		IV	:	:	:	:	:	:	:
	CLASS 3 COUNTRIES PAYS DE LA CLASSE 3	V	7842	6459	10663	14918	14369	16588	15179
		IV	100.0	82.4	136.0	190.2	183.2	211.5	193.6

\*: V=1000\$, IV=VALUE INDEX  
\*: V=1000\$, IV=INDICE DE VALEUR

2.B. EXPORTS BY SITC SECTIONS  
EXPORTATIONS PAR SECTIONS DE LA CTCI

IV: 1977=100

SITC SECTIONS	ORIGINS	* UNIT	1977	1978	1979	1980	1981	1982	1983
SECTIONS CTCI	ORIGINES								
6	MANUFACTUR. GOODS CLASSIFIED BY MATERIAL ARTICLES MANUF. CLASSES PAR MATIERES								
	WORLD MONDE	V IV	1556421 100.0	2082811 133.8	2075818 133.4	2494907 160.3	2143822 137.7	2011184 129.2	1922369 123.5
	CLASS 1 COUNTRIES PAYS DE LA CLASSE 1	V IV	1032978 100.0	1332997 129.0	1469660 142.3	1842394 178.4	1573056 152.3	1280962 124.0	1363562 132.0
	EUR 10 EUR 10	V IV	428999 100.0	550876 128.4	614846 143.3	746607 174.0	526851 122.8	450686 105.1	428261 99.8
	FRANCE FRANCE	V IV	48171 100.0	56142 116.5	79409 164.8	85079 176.6	71511 148.5	46642 96.8	33974 70.5
	BELG-LUXB BELG-LUXB	V IV	115644 100.0	164283 142.1	167595 144.9	195696 169.2	163699 141.6	183209 158.4	186973 161.7
	NETHERLANDS PAYS BAS	V IV	109221 100.0	108553 99.4	57520 52.7	73161 67.0	50399 46.1	34377 31.5	28720 26.3
	F.R. OF GERMANY RF D'ALLEMAGNE	V IV	90576 100.0	118131 130.4	169507 187.1	237219 261.9	121227 133.8	86410 95.4	82851 91.5
	ITALY ITALIE	V IV	19134 100.0	27299 142.7	36038 188.3	50399 263.4	33268 173.9	28496 148.9	27057 141.4
	UNITED KINGDOM ROYAUME UNI	V IV	41939 100.0	69419 165.5	90137 214.9	85603 204.1	77002 183.6	65643 156.5	62777 149.7
	GREECE GRECE	V IV	2555 100.0	3937 154.1	10085 394.7	13715 536.8	5330 208.6	2369 92.7	1530 59.9
	U.S.A. ETATS UNIS	V IV	373089 100.0	439900 117.9	415461 111.4	550345 147.5	624039 167.3	508939 136.4	625571 167.7
	JAPAN JAPON	V IV	87144 100.0	164782 189.1	198614 227.9	193602 222.2	174096 199.8	156619 179.7	148931 170.9
	CLASS 2 COUNTRIES PAYS DE LA CLASSE 2	V IV	243588 100.0	376686 154.6	297351 122.1	356141 146.2	281292 115.5	227117 93.2	204385 83.9
	OF WHICH : A.C.P. CTRIES DONT : PAYS A.C.P.	V IV	: :	: :	: :	: :	: :	: :	23990 :
7	MACHINERY AND TRANSPORT EQUIPMENT MACHINES ET MATERIEL DE TRANSPORT								
	WORLD MONDE	V IV	307850 100.0	386195 125.4	550736 178.9	717497 233.1	1050747 341.3	934780 303.6	880316 286.0
	CLASS 1 COUNTRIES PAYS DE LA CLASSE 1	V IV	148301 100.0	167162 112.7	277542 187.1	367032 247.5	531223 358.2	528060 356.1	549113 370.3
	EUR 10 EUR 10	V IV	50396 100.0	62144 123.3	87918 174.5	115706 229.6	125006 248.0	134033 266.0	150446 298.5
	FRANCE FRANCE	V IV	8894 100.0	9611 108.1	13842 155.6	17906 201.3	18878 212.3	26531 298.3	24794 278.8
	BELG-LUXB BELG-LUXB	V IV	3292 100.0	4284 130.1	8612 261.6	6184 187.8	5394 163.9	6868 208.6	16660 506.1
	NETHERLANDS PAYS BAS	V IV	5610 100.0	6413 114.3	6361 113.4	10542 187.9	9892 176.3	13616 242.7	25912 461.9
	F.R. OF GERMANY RF D'ALLEMAGNE	V IV	16765 100.0	16945 101.1	20342 121.3	35696 212.9	41948 250.2	47567 283.7	46917 279.9
	ITALY ITALIE	V IV	3006 100.0	4192 139.5	7959 264.8	13624 453.2	12432 413.6	14150 470.7	12827 426.7
	UNITED KINGDOM ROYAUME UNI	V IV	7833 100.0	9237 117.9	22441 232.7	22441 286.5	24909 318.0	19914 254.2	19439 248.2
	U.S.A. ETATS UNIS	V IV	74037 100.0	74439 100.5	144414 195.1	190366 257.1	326260 440.7	308175 416.2	326144 440.5
	CLASS 2 COUNTRIES PAYS DE LA CLASSE 2	V IV	102558 100.0	100237 97.7	89565 87.3	166526 162.4	190714 186.0	129175 126.0	98053 95.6
	OF WHICH : A.C.P. CTRIES DONT : PAYS A.C.P.	V IV	: :	: :	: :	: :	: :	: :	24676 :
8	MISCELLANEOUS MANUFACTURED GOODS ARTICLES MANUFACTURES DIVERS								
	WORLD MONDE	V IV	259921 100.0	316075 121.6	440560 169.5	543125 209.0	564651 217.2	568245 218.6	590308 227.1
	CLASS 1 COUNTRIES PAYS DE LA CLASSE 1	V IV	232121 100.0	285518 123.0	409029 176.2	508034 218.9	533984 230.0	531909 229.2	559512 241.0
	EUR 10 EUR 10	V IV	133007 100.0	154575 116.2	237846 178.8	330437 248.4	309376 232.6	280257 210.7	281669 211.8
	FRANCE FRANCE	V IV	14202 100.0	14350 101.0	21461 151.1	26304 185.2	30655 215.8	29783 209.7	29750 209.5
	NETHERLANDS PAYS BAS	V IV	20295 100.0	19635 96.7	26346 129.8	37712 185.8	27847 137.2	23903 117.8	25300 124.7
	F.R. OF GERMANY RF D'ALLEMAGNE	V IV	47723 100.0	53380 111.9	82501 172.9	116030 243.1	93956 196.9	76860 161.1	72115 151.1
	ITALY ITALIE	V IV	3489 100.0	3509 100.6	7112 203.8	10693 306.5	8323 238.5	8832 253.1	10872 311.6

\*: V=1000\$, IV=VALUE INDEX  
\*: V=1000\$, IV=INDICE DE VALEUR

2.B. EXPORTS BY SITC SECTIONS  
EXPORTATIONS PAR SECTIONS DE LA CTCI

IV: 1977=100

SITC SECTIONS	ORIGINS	* UNIT	1977	1978	1979	1980	1981	1982	1983
SECTIONS CTCI	ORIGINES								
8	MISCELLANEOUS MANUFACTURED GOODS ARTICLES MANUFACTURES DIVERS								
	UNITED KINGDOM ROYAUME UNI	V IV	40383 100.0	51501 127.5	79958 198.0	112265 278.0	122789 304.1	120037 297.2	123543 305.9
	IRELAND IRLANDE	V IV	822 100.0	3508 426.8	8229 1001.1	10642 1294.6	9840 1197.1	8014 974.9	6623 805.7
	U.S.A. ETATS UNIS	V IV	69514 100.0	101452 145.9	124638 179.3	124567 179.2	164026 236.0	193154 277.9	216485 311.4
	JAPAN JAPON	V IV	513 100.0	418 81.5	1063 207.2	4101 799.4	4444 866.3	8488 1654.6	12092 2357.1
	CLASS 2 COUNTRIES PAYS DE LA CLASSE 2	V IV	18777 100.0	18912 100.7	19430 103.5	22378 119.2	22409 119.3	22968 122.3	14364 76.5

\*: V=1000\$, IV=VALUE INDEX  
\*: V=1000\$, IV=INDICE DE VALEUR



3. EXPORTS BY PRINCIPAL PRODUCTS  
EXPORTATIONS DES PRINCIPAUX PRODUITS

SITC POSITIONS	ORIGINS	UNIT	1977	1978	1979	1980	1981	1982	1983
POSITIONS CTCI	ORIGINES								
051.1	ORANGES, TANGERINES AND CLEMENTINES ORANGES, CLEMENTINES ET MANDARINES								
	WORLD	V	133810	139350	172262	151813	166479	116323	106601
	MONDE	%	4.3	3.6	3.8	2.7	2.9	2.2	2.1
		Q	639701	620898	:	:	604164	516759	:
	CLASS 1 COUNTRIES PAYS DE LA CLASSE 1	V	114322	128062	152183	138983	157414	109156	101874
		Q	544897	566836	:	:	568509	484491	:
	EUR 10	V	76106	73412	97353	84029	102346	65609	59938
	EUR 10	Q	369114	342739	:	:	389583	322535	:
	NETHERLANDS PAYS BAS	V	6105	6947	9482	9497	10855	6727	8342
		Q	29051	31885	:	:	42882	33170	:
	F.R. OF GERMANY RF D'ALLEMAGNE	V	24628	24827	33183	29977	34047	20772	17796
		Q	123041	116814	:	:	126242	106474	:
	UNITED KINGDOM ROYAUME UNI	V	30085	29810	39070	32479	41819	26489	22678
		Q	141360	135217	:	:	153512	125416	:
	CLASS 3 COUNTRIES PAYS DE LA CLASSE 3	V	9760	8992	10580	5124	2730	2647	2087
		Q	51770	42811	:	:	9970	10984	:
051.2	OTHER CITRUS FRUIT AUTRES AGRUMES								
	WORLD	V	57498	63379	83746	82011	81915	69420	60604
	MONDE	%	1.9	1.6	1.8	1.5	1.4	1.3	1.2
		Q	:	:	:	:	:	260149	:
	CLASS 1 COUNTRIES PAYS DE LA CLASSE 1	V	55658	61706	72584	77747	79092	68097	58862
		Q	:	:	:	:	:	255558	:
	EUR 10	V	43648	47707	56814	61830	57921	48422	40341
	EUR 10	Q	:	:	:	:	:	196959	:
	FRANCE FRANCE	V	9016	10237	11768	13091	13094	10460	9315
		Q	:	:	:	:	:	37418	:
	F.R. OF GERMANY RF D'ALLEMAGNE	V	15216	14872	18028	21152	16094	14621	9534
		Q	:	:	:	:	:	61629	:
	UNITED KINGDOM ROYAUME UNI	V	10346	12154	11453	12280	11061	8275	7271
		Q	:	:	:	:	:	36894	:
053.5	FRUIT JUICES & VEG JUICES, UNFERM JUS DE FRUITS/LEGUMES NON FERMENTES								
	WORLD	V	64572	79526	103886	116926	115275	122873	120554
	MONDE	%	2.1	2.0	2.3	2.1	2.0	2.3	2.4
		Q	:	140781	:	:	:	:	:
	CLASS 1 COUNTRIES PAYS DE LA CLASSE 1	V	61827	77269	101201	113286	112575	119992	117974
		Q	:	136304	:	:	:	:	:
	EUR 10	V	50682	66357	88035	101847	100742	109982	110159
	EUR 10	Q	:	119546	:	:	:	:	:
	FRANCE FRANCE	V	9442	10854	14010	12686	14725	20437	17446
		Q	:	18684	:	:	:	:	:
	F.R. OF GERMANY RF D'ALLEMAGNE	V	7952	9388	11536	18166	21245	26001	29997
		Q	:	15212	:	:	:	:	:
	UNITED KINGDOM ROYAUME UNI	V	27495	38687	52884	59933	55027	49854	46601
		Q	:	69985	:	:	:	:	:
212.1	HYDROCARBONS AND HALOGEN DERIVATS HYDROCARBURES ET DERIVES HALOGENES ETC								
	WORLD	V	15029	19264	36394	54561	62052	45806	37692
	MONDE	%	0.5	0.5	0.8	1.0	1.1	0.9	0.7
		Q	16819	42054	55366	149523	201631	:	:
	CLASS 1 COUNTRIES PAYS DE LA CLASSE 1	V	12464	16569	33251	51526	58773	39768	31934
		Q	12960	38408	52849	143544	196536	:	:
	EUR 10	V	8652	12553	25309	37805	40331	26880	24783
	EUR 10	Q	7942	32730	44692	111187	142496	:	:
	ITALY ITALIE	V	2333	5791	14528	27778	31042	19903	16929
		Q	3173	18348	29333	73949	108940	:	:
263.1	RAW COTTON, OTHER THAN LINTERS COTON BRUT, NON COMPRIS LES LINTERS								
	WORLD	V	56934	51635	93337	99698	121833	119333	130853
	MONDE	%	1.8	1.3	2.1	1.8	2.2	2.3	2.6
		Q	35328	33797	100079	65900	65914	74863	76932
	CLASS 1 COUNTRIES PAYS DE LA CLASSE 1	V	55942	46061	88221	97627	107993	105857	121355
		Q	34660	30312	98063	65079	60348	65617	72821
	EUR 10	V	34608	24552	49421	37622	44141	45592	48674
	EUR 10	Q	21850	16147	40627	27095	25637	28619	26627
	BELG-LUXB BELG-LUXB	V	5061	6904	12298	3326	759	5247	7739
		Q	2852	4727	9632	2092	410	3293	4826
	ITALY ITALIE	V	11598	6308	17667	16655	20154	15644	15842
		Q	7247	4074	11649	9461	12673	10087	9343
	GREECE GRECE	V	8634	4401	7885	13363	18426	13459	12885
		Q	5168	2967	4986	13121	9775	8307	8072

\*: V=1000\$, Q=TONS %=PERCENTAGE OF THE TOTAL  
\*: V=1000\$, Q=TONNES %=PART DU TOTAL

**3. EXPORTS BY PRINCIPAL PRODUCTS**  
**EXPORTATIONS DES PRINCIPAUX PRODUITS**

SITC POSITIONS	ORIGINS	* UNIT	1977	1978	1979	1980	1981	1982	1983
POSITIONS CTCI	ORIGINES								
<b>263.1</b>	<b>RAW COTTON, OTHER THAN LINTERS</b> <b>COTON BRUT, NON COMPRIS LES LINTERS</b>								
	PORTUGAL	V	18762	17236	27206	49451	54112	52117	54495
	PORTUGAL	Q	11259	11702	50642	31236	29489	32023	33333
	CLASS 2 COUNTRIES	V	772	5080	2821	2069	12065	13209	6714
	PAYS DE LA CLASSE 2	Q	513	3324	1558	824	4724	9083	2614
<b>271.3</b>	<b>NAT PHOSPHATES, WHET OR NOT GROUND</b> <b>PHOSPHATES NATURELS, BROYES OU NON</b>								
	WORLD	V	13461	14347	19533	32830	61897	65538	86750
	MONDE	%	0.4	0.4	0.4	0.6	1.1	1.2	1.7
		Q	479708	479401	:	:	570685	1511696	:
	CLASS 1 COUNTRIES	V	12992	13594	15328	23292	47542	53562	83658
	PAYS DE LA CLASSE 1	Q	463417	450268	:	:	321165	1288266	:
	EUR 10	V	8094	10042	9358	9938	33645	45199	75471
	EUR 10	Q	287711	329217	:	:	210356	1104338	:
	FRANCE	V	921	1766	2480	1290	13151	17071	22259
	FRANCE	Q	33977	49158	:	:	97403	447689	:
	NETHERLANDS	V	:	771	387	:	9656	15585	40215
	PAYS BAS	Q	:	26916	:	:	43344	358759	:
<b>292.7</b>	<b>CUT FOLIAGE AND FLOWERS</b> <b>FLEURS ET FEUILLAGES COUPES</b>								
	WORLD	V	35031	75226	77785	84726	81778	81358	73238
	MONDE	%	1.1	1.9	1.7	1.5	1.4	1.5	1.4
		Q	:	:	:	:	:	:	:
	CLASS 1 COUNTRIES	V	34951	74079	76427	84663	81769	81191	72670
	PAYS DE LA CLASSE 1	Q	:	:	:	:	:	:	:
	EUR 10	V	27015	60694	59265	67829	66493	62511	56934
	EUR 10	Q	:	:	:	:	:	:	:
	NETHERLANDS	V	8955	19478	22475	28628	34534	30086	24824
	PAYS BAS	Q	:	:	:	:	:	:	:
	F.R. OF GERMANY	V	14665	33957	25759	28014	20658	18963	22252
	RF D'ALLEMAGNE	Q	:	:	:	:	:	:	:
<b>512.8</b>	<b>ORG., INORG. HETEROCYCL. COMPOUNDS</b> <b>COMPOSES ORGANO-MINERAUX, HETEROCYCL.</b>								
	WORLD	V	30273	34509	44980	60474	54016	45544	47815
	MONDE	%	1.0	0.9	1.0	1.1	1.0	0.9	0.9
		Q	:	:	:	:	:	:	:
	CLASS 1 COUNTRIES	V	25871	30271	37837	48739	40732	33937	36441
	PAYS DE LA CLASSE 1	Q	:	:	:	:	:	:	:
	EUR 10	V	10883	15071	21725	28921	19311	14436	17854
	EUR 10	Q	:	:	:	:	:	:	:
	ITALY	V	2835	3901	7307	10251	5663	3626	5218
	ITALIE	Q	:	:	:	:	:	:	:
	U.S.A.	V	8993	6810	5006	5367	12350	11303	9921
	ETATS UNIS	Q	:	:	:	:	:	:	:
	CLASS 2 COUNTRIES	V	3745	3595	5709	10145	10946	7758	6843
	PAYS DE LA CLASSE 2	Q	:	:	:	:	:	:	:
<b>514.2</b>	<b>OTHER METALL. INORG. ACID SALTS</b> <b>AUTRES SELS METALL. D'ACIDES INORGAN.</b>								
	WORLD	V	21193	29126	37080	59898	62079	53944	62626
	MONDE	%	0.7	0.7	0.8	1.1	1.1	1.0	1.2
		Q	:	159313	:	:	:	:	:
	CLASS 1 COUNTRIES	V	15969	23887	30251	49709	53864	47031	53869
	PAYS DE LA CLASSE 1	Q	:	129297	:	:	:	:	:
	EUR 10	V	7991	11475	18007	27772	25139	25898	26494
	EUR 10	Q	:	60823	:	:	:	:	:
	U.S.A.	V	4792	6498	4023	9960	13110	4319	8856
	ETATS UNIS	Q	:	36732	:	:	:	:	:
	CLASS 2 COUNTRIES	V	5214	4944	6241	10067	5149	6342	8092
	PAYS DE LA CLASSE 2	Q	:	28911	:	:	:	:	:
<b>561.2</b>	<b>CHEM. PHOSPHATIC FERTILIZERS</b> <b>ENGRAIS PHOSPHATES</b>								
	WORLD	V	20456	31664	41542	76345	40349	17804	22918
	MONDE	%	0.7	0.8	0.9	1.4	0.7	0.3	0.4
		Q	197112	626601	:	:	:	:	:
	CLASS 1 COUNTRIES	V	15107	27524	35600	60072	31046	12821	20434
	PAYS DE LA CLASSE 1	Q	154855	560901	:	:	:	:	:
	EUR 10	V	9012	22613	31920	51443	19632	10101	13993
	EUR 10	Q	79379	491031	:	:	:	:	:
	FRANCE	V	1489	7711	10453	19144	8363	1855	292
	FRANCE	Q	14047	174752	:	:	:	:	:

\*: V=1000\$, Q=TONS %=PERCENTAGE OF THE TOTAL  
 \*: V=1000\$, Q=TONNES %=PART DU TOTAL

3. EXPORTS BY PRINCIPAL PRODUCTS  
EXPORTATIONS DES PRINCIPAUX PRODUITS

SITC POSITIONS	ORIGINS	* UNIT	1977	1978	1979	1980	1981	1982	1983
POSITIONS CTCI	ORIGINES								
561.2	CHEM. PHOSPHATIC FERTILIZERS ENGRAIS PHOSPHATES								
	NETHERLANDS PAYS BAS	V Q	870 7156	4632 81462	5611 :	13565 :	3594 :	5192 :	9356 :
	CLASS 2 COUNTRIES PAYS DE LA CLASSE 2	V Q	2893 24708	2342 47220	4501 :	15347 :	7883 :	3600 :	1720 :
561.29	OTHER PHOSPHATIC FERTILIZERS AUTRES ENGRAIS PHOSPHATES								
	WORLD MONDE	V % Q	20456 0.7 197112	31664 0.8 626601	41542 0.9 :	76345 1.4 :	32713 0.6 :	14409 0.3 :	22511 0.4 :
	CLASS 1 COUNTRIES PAYS DE LA CLASSE 1	V Q	15107 154855	27524 560901	35600 :	60072 :	26517 :	10662 :	20088 :
	EUR 10 EUR 10	V Q	9012 79379	22613 491031	31920 :	51443 :	17381 :	8837 :	13993 :
	FRANCE FRANCE	V Q	1489 14047	7711 174752	10453 :	19144 :	8332 :	1855 :	292 :
	NETHERLANDS PAYS BAS	V Q	870 7156	4632 81462	5611 :	13565 :	3082 :	5192 :	9356 :
	CLASS 2 COUNTRIES PAYS DE LA CLASSE 2	V Q	2893 24708	2342 47220	4501 :	15347 :	5653 :	3196 :	1659 :
561.9	FERTILIZERS NES. ENGRAIS NDA.								
	WORLD MONDE	V % Q	54947 1.8 :	56176 1.4 :	77063 1.7 :	120362 2.2 :	123998 2.2 :	113246 2.1 :	116078 2.3 :
	CLASS 1 COUNTRIES PAYS DE LA CLASSE 1	V Q	44455 :	44628 :	62673 :	97587 :	99722 :	85336 :	93440 :
	EUR 10 EUR 10	V Q	25648 :	17607 :	28478 :	34213 :	29950 :	30324 :	30085 :
	ITALY ITALIE	V Q	5502 :	6849 :	9820 :	13889 :	17631 :	11259 :	12522 :
	UNITED KINGDOM ROYAUME UNI	V Q	2230 :	4253 :	9771 :	16799 :	8833 :	8060 :	5147 :
	U.S.A. ETATS UNIS	V Q	9392 :	17100 :	21203 :	38848 :	45054 :	38761 :	45153 :
	CLASS 2 COUNTRIES PAYS DE LA CLASSE 2	V Q	8853 :	9705 :	10814 :	19048 :	19125 :	17044 :	9990 :
581.2	POLYMERIZATION PRODUCTS ETC PRODUITS DE POLYMERISATION ETC.								
	WORLD MONDE	V % Q	9974 0.3 :	13298 0.3 :	27522 0.6 :	53359 1.0 :	55220 1.0 :	46860 0.9 :	53051 1.0 :
	CLASS 1 COUNTRIES PAYS DE LA CLASSE 1	V Q	5844 :	9759 :	18680 :	45494 :	50094 :	41339 :	46512 :
	EUR 10 EUR 10	V Q	3809 :	7023 :	14030 :	32506 :	38548 :	29558 :	27463 :
	ITALY ITALIE	V Q	122 :	1476 :	3404 :	12540 :	15725 :	13714 :	9541 :
	UNITED KINGDOM ROYAUME UNI	V Q	2311 :	3020 :	6675 :	9810 :	10446 :	5847 :	6620 :
599.9	CHEMICAL PRODUCTS NES PRODUITS DES INDUSTRIES CHIMIQUES NDA								
	WORLD MONDE	V % Q	63775 2.1 164207	81400 2.1 :	173360 3.8 :	194519 3.5 :	245753 4.3 :	196999 3.7 :	177903 3.5 :
	CLASS 1 COUNTRIES PAYS DE LA CLASSE 1	V Q	61829 163168	71359 :	132562 :	107733 :	60839 :	35790 :	33963 :
	EUR 10 EUR 10	V Q	35423 120312	22296 :	64669 :	84080 :	51998 :	31402 :	24749 :
	FRANCE FRANCE	V Q	2159 20	31 :	2152 :	18798 :	48919 :	16361 :	18287 :
	NETHERLANDS PAYS BAS	V Q	2447 10	11360 :	11041 :	6723 :	80 :	1104 :	548 :
	F.R. OF GERMANY RF D'ALLEMAGNE	V Q	200 35	1445 :	11833 :	1755 :	615 :	92 :	209 :
	ITALY ITALIE	V Q	4892 9452	598 :	38868 :	44498 :	1041 :	12847 :	4293 :
	UNITED KINGDOM ROYAUME UNI	V Q	7490 28131	357 :	548 :	12164 :	873 :	630 :	699 :
	GREECE GRECE	V Q	15835 74089	8493 :	184 :	106 :	468 :	324 :	305 :

\*: V=1000\$, Q=TONS %=PERCENTAGE OF THE TOTAL  
\*: V=1000\$, Q=TONNES %=PART DU TOTAL

3. EXPORTS BY PRINCIPAL PRODUCTS  
EXPORTATIONS DES PRINCIPAUX PRODUITS

SITC POSITIONS POSITIONS CTCI	ORIGINS ORIGINES	* UNIT	1977	1978	1979	1980	1981	1982	1983
<b>599.9 CHEMICAL PRODUCTS NES PRODUITS DES INDUSTRIES CHIMIQUES NDA</b>									
	SPAIN ESPAGNE	V Q	21 6	94 :	43900 :	110 :	158 :	61 :	33 :
	CLASS 2 COUNTRIES PAYS DE LA CLASSE 2	V Q	620 1033	823 :	497 :	223 :	100755 :	6077 :	12742 :
	MEDITERR.AFRICA CTRIES BASSIN MEDITERR.AFRIQUE	V Q	: :	: :	: :	: :	99554 :	: :	: :
<b>667.2 DIAMONDS,NOT INDUS,NOT SET OR STRUNG DIAMANTS NON INDUSTRIELS,NON SERTIS</b>									
	WORLD MONDE	V % Q	1098783 35.6 :	1477407 37.6 :	1418934 31.2 :	1615552 29.2 :	1397157 24.7 :	1157667 21.9 :	1207658 23.6 :
	CLASS 1 COUNTRIES PAYS DE LA CLASSE 1	V Q	867747 :	1131422 :	1130901 :	1327060 :	1170560 :	964585 :	1037597 :
	EUR 10 EUR 10	V Q	342616 :	445778 :	403901 :	418501 :	313712 :	280183 :	265994 :
	FRANCE FRANCE	V Q	38347 :	47641 :	64080 :	62409 :	48311 :	28752 :	22035 :
	BELG-LUXB BELG-LUXB	V Q	113097 :	160717 :	160026 :	179424 :	154666 :	172373 :	180728 :
	NETHERLANDS PAYS BAS	V Q	95428 :	95559 :	41264 :	36694 :	28411 :	18296 :	12860 :
	F.R. OF GERMANY RF D'ALLEMAGNE	V Q	59088 :	84433 :	78658 :	86159 :	38253 :	24630 :	23860 :
	ITALY ITALIE	V Q	9972 :	13154 :	12523 :	18723 :	15172 :	12935 :	9734 :
	UNITED KINGDOM ROYAUME UNI	V Q	26086 :	42688 :	46349 :	33288 :	28075 :	22902 :	16366 :
	U.S.A. ETATS UNIS	V Q	320930 :	377835 :	340177 :	454489 :	505761 :	417510 :	516302 :
	JAPAN JAPON	V Q	86581 :	164049 :	197595 :	192116 :	171328 :	148748 :	142665 :
	CLASS 2 COUNTRIES PAYS DE LA CLASSE 2	V Q	202093 :	318777 :	261619 :	285029 :	222886 :	190739 :	164998 :
<b>667.3 PRECIOUS STONES OTH. THAN DIAMONDS PIERRES GEMMES SAUF DIAMANTS</b>									
	WORLD MONDE	V % Q	10997 0.4 :	21642 0.6 :	33088 0.7 :	55769 1.0 :	56925 1.0 :	48080 0.9 :	42527 0.8 :
	CLASS 1 COUNTRIES PAYS DE LA CLASSE 1	V Q	10272 :	19792 :	30593 :	51729 :	50297 :	43714 :	37062 :
	EUR 10 EUR 10	V Q	3391 :	4430 :	8048 :	13464 :	9496 :	8278 :	5576 :
	U.S.A. ETATS UNIS	V Q	4529 :	9439 :	11996 :	21463 :	21185 :	16965 :	16092 :
<b>698.91 BASE MTL MISC. ARTICLES NES OUVRAGES NDA EN METAL COMMUN</b>									
	WORLD MONDE	V % Q	238985 7.8 :	337499 8.6 :	326129 7.2 :	336322 6.1 :	319198 5.6 :	493840 9.4 :	337536 6.6 :
	CLASS 1 COUNTRIES PAYS DE LA CLASSE 1	V Q	543 :	687 :	47818 :	46898 :	35639 :	5298 :	8117 :
	EUR 10 EUR 10	V Q	260 :	223 :	39772 :	34276 :	20002 :	2324 :	2784 :
	F.R. OF GERMANY RF D'ALLEMAGNE	V Q	163 :	154 :	33594 :	20640 :	11085 :	468 :	814 :
	U.S.A. ETATS UNIS	V Q	164 :	339 :	3547 :	8007 :	10927 :	2637 :	5033 :
	CLASS 2 COUNTRIES PAYS DE LA CLASSE 2	V Q	3345 :	4521 :	4581 :	15362 :	13891 :	479 :	1119 :
<b>719.54 METAL WORKING MACH-TOOLS ,TOOLS NES. MACHINES-OUTILS ET OUTILS NDA</b>									
	WORLD MONDE	V % Q	1320 : 16	2774 0.1 276	4444 0.1 :	76598 1.4 :	155566 2.7 :	71995 1.4 :	58247 1.1 :
<b>724.9 TELECOMMUNICATION EQUIPMENT NES AUTRES APPAREILS POUR TELECOMMUNICATIONS</b>									
	WORLD MONDE	V % Q	60271 2.0 :	55138 1.4 :	47880 1.1 :	85422 1.5 :	139307 2.5 :	189599 3.6 :	178252 3.5 :

\*: V=1000\$, Q=TONS %=PERCENTAGE OF THE TOTAL  
\*: V=1000\$, Q=TONNES %=PART DU TOTAL

3. EXPORTS BY PRINCIPAL PRODUCTS  
EXPORTATIONS DES PRINCIPAUX PRODUITS

SITC POSITIONS	ORIGINS	* UNIT	1977	1978	1979	1980	1981	1982	1983
POSITIONS CTCI	ORIGINES								
724.9 TELECOMMUNICATION EQUIPMENT NES AUTRES APPAREILS POUR TELECOMMUNICATIONS									
CLASS 1 COUNTRIES PAYS DE LA CLASSE 1	V		12747	19125	25971	24627	45402	57774	100747
	Q		:	:	:	:	:	:	:
EUR 10	V		4690	8652	8166	7492	15042	19549	33147
EUR 10	Q		:	:	:	:	:	:	:
NETHERLANDS PAYS BAS	V		23	200	71	827	455	5862	18474
	Q		:	:	:	:	:	:	:
U.S.A. ETATS UNIS	V		2831	4645	13290	13389	23954	28710	58269
	Q		:	:	:	:	:	:	:
CLASS 2 COUNTRIES PAYS DE LA CLASSE 2	V		46882	30374	15323	52724	63345	45244	31275
	Q		:	:	:	:	:	:	:
734.1 AIRCRAFT,ROTOCHUTES AERODYNES,ROTOCHUTES									
WORLD MONDE	V		51405	98645	179840	145533	258861	151693	113048
	%		1.7	2.5	4.0	2.6	4.6	2.9	2.2
	Q		:	:	:	:	:	:	:
CLASS 1 COUNTRIES PAYS DE LA CLASSE 1	V		36895	29561	72429	94865	145287	75221	76429
	Q		:	:	:	:	:	:	:
EUR 10	V		2295	1496	5653	12811	2428	3552	1442
EUR 10	Q		:	:	:	:	:	:	:
F.R. OF GERMANY RF D'ALLEMAGNE	V		1948	6	2	10074	98	46	:
	Q		:	:	:	:	:	:	:
U.S.A. ETATS UNIS	V		33897	28065	62729	76287	130654	61476	74946
	Q		:	:	:	:	:	:	:
CLASS 2 COUNTRIES PAYS DE LA CLASSE 2	V		3132	6634	16684	30571	49590	25438	24244
	Q		:	:	:	:	:	:	:
734.92 BLLONS,PARTS OF AIRCRAFT AEROSTATS,PARTIES D'AERONEFS									
WORLD MONDE	V		2950	19295	30982	37542	61726	81212	89960
	%		0.1	0.5	0.7	0.7	1.1	1.5	1.8
	Q		:	:	:	:	:	:	:
CLASS 1 COUNTRIES PAYS DE LA CLASSE 1	V		:	:	9260	13307	34995	41183	:
	Q		:	:	:	:	:	:	:
U.S.A. ETATS UNIS	V		:	:	7317	9797	30351	37760	:
	Q		:	:	:	:	:	:	:
841.4 CLOTHING AND ACCESS KNITTED OR CROCHETFD VETEMENTS ET ACCESSOIRES EN BONNETERIE									
WORLD MONDE	V		75401	84354	113487	147262	137539	131176	125591
	%		2.4	2.1	2.5	2.7	2.4	2.5	2.5
	Q		:	:	:	:	:	:	:
CLASS 1 COUNTRIES PAYS DE LA CLASSE 1	V		74247	82766	111629	143970	134423	129890	124666
	Q		:	:	:	:	:	:	:
EUR 10	V		46415	52887	84688	119042	113188	109148	108003
EUR 10	Q		:	:	:	:	:	:	:
FRANCE FRANCE	V		8185	6546	10156	9911	11558	13676	13601
	Q		:	:	:	:	:	:	:
NETHERLANDS PAYS BAS	V		6484	7008	12284	19091	14920	13744	13982
	Q		:	:	:	:	:	:	:
F.R. OF GERMANY RF D'ALLEMAGNE	V		18617	21912	33221	46727	40328	34982	30333
	Q		:	:	:	:	:	:	:
UNITED KINGDOM ROYAUME UNI	V		10673	13731	21559	32247	37355	38932	42893
	Q		:	:	:	:	:	:	:
U.S.A. ETATS UNIS	V		17155	20685	15601	12793	10657	11979	10977
	Q		:	:	:	:	:	:	:
897.11 PREC. JEWELRY,GOLD,-SILVWARE BIJOUTERIE,JOAILLERIE OR,ARGENT,PLAT.									
WORLD MONDE	V		23416	46971	81646	78827	112204	116014	125375
	%		0.8	1.2	1.8	1.4	2.0	2.2	2.5
	Q		:	:	:	:	:	:	:
CLASS 1 COUNTRIES PAYS DE LA CLASSE 1	V		22712	46382	80571	78185	110913	115072	123849
	Q		:	:	:	:	:	:	:
EUR 10	V		3195	5675	14141	20608	23803	17625	17096
EUR 10	Q		:	:	:	:	:	:	:
F.R. OF GERMANY RF D'ALLEMAGNE	V		1845	2895	7415	12107	7171	2945	2604
	Q		:	:	:	:	:	:	:
UNITED KINGDOM ROYAUME UNI	V		376	698	2798	5845	14618	12639	11532
	Q		:	:	:	:	:	:	:
U.S.A. ETATS UNIS	V		17196	38677	62011	53162	81802	92301	100280
	Q		:	:	:	:	:	:	:

\*: V=1000\$, Q=TONS %=PERCENTAGE OF THE TOTAL  
\*: V=1000\$, Q=TONNES %=PART DU TOTAL

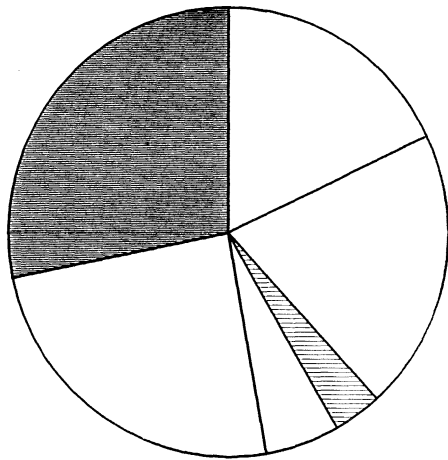


1983

JORDAN

IMPORT

WORLD

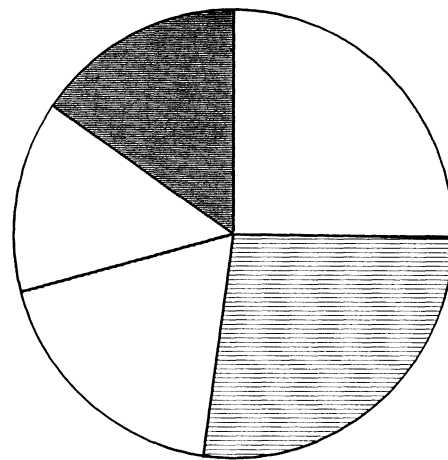


EUR 10

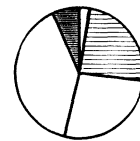
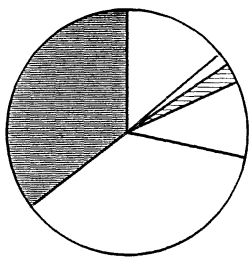
JORDANIE

EXPORT

MONDE



EUR 10



SITC

CTCI



0+1

FOOD, BEVERAGES  
AND TOBACCO

PRODUITS ALIM.  
BOISSONS, TABACS

3

MINERAL FUELS, LUBR.  
AND RELATED PRODS.

COMB. MINERAUX  
ET PROD. CONNEXES

2+4

RAW MATERIALS

MATIERES PREMIERES

5

CHEMICALS

PRODUITS CHIMIQUES

7

MACHINERY AND TRANSPORT  
EQUIPMENT

MACHINES ET MATERIEL  
DE TRANSPORT

6+8

OTHER INDUSTRIAL  
PRODUCTS

AUTRES PRODUITS  
INDUSTRIELS





1.A. GROWTH AND STRUCTURE OF IMPORTS FROM THE WORLD  
EVOLUTION ET STRUCTURE DES IMPORTATIONS EN PROVENANCE DU MONDE

SITC SECTIONS		*	1977	1978	1979	1980	1981	1982	1983
SECTIONS CTICI		UNIT							
0-9	TOTAL TRADE	V	1381052	1498762	1948556	2394425	3146291	3217462	3016295
0+1	FOOD, BEVERAGES AND TOBACCO	V	239882	301735	377031	414720	521080	556237	515062
0	FOOD AND LIVE ANIMALS	V	230737	286039	360342	397235	504232	543060	490894
1	BEVERAGES AND TOBACCO	V	9145	15696	16689	17485	16848	13177	24168
3	MINERAL FUELS, LUBRICANTS AND RELAT. MAT.	V	130857	152976	246678	408532	547886	682732	584176
2+4	RAW MATERIALS	V	42991	55449	69076	69654	94589	117578	102422
2	CRUDE MATERIALS, INEDIBLE, EXCEPT FUELS	V	33674	41925	59790	53908	86267	99606	91866
4	ANIMAL AND VEGETABLE OILS AND FATS	V	9317	13524	9286	15746	8322	17972	10556
5	CHEMICALS	V	69952	70249	100925	131214	150090	153647	156555
7	MACHINERY AND TRANSPORT EQUIPMENT	V	476672	451430	512262	668712	1023319	906160	706659
6+8	OTHER INDUSTRIAL PRODUCTS	V	412966	452427	637642	689564	802486	786914	811927
6	MANUFACTUR. GOODS CLASSIFIED BY MATERIAL	V	310962	321509	472509	493986	555394	543949	538207
8	MISCELLANEOUS MANUFACTURED GOODS	V	102004	130918	165133	195578	247092	242965	273720
0-9	COMMERCE TOTAL	%	100.0	100.0	100.0	100.0	100.0	100.0	100.0
0+1	PRODUITS ALIMENTAIRES, BOISSONS, TABACS	%	17.4	20.1	19.3	17.3	16.6	17.3	17.1
0	PRODUITS ALIMENTAIRES ET ANIMAUX VIVANTS	%	16.7	19.1	18.5	16.6	16.0	16.9	16.3
1	BOISSONS ET TABACS	%	0.7	1.0	0.9	0.7	0.5	0.4	0.8
3	COMBUSTIB. MINER., LUBRIF., PROD. CONNEXES	%	9.5	10.2	12.7	17.1	17.4	21.2	19.4
2+4	MATIERES PREMIERES	%	3.1	3.7	3.5	2.9	3.0	3.7	3.4
2	MATIER. BRUTES NON COMESTIB. SAUF CARBURAN	%	2.4	2.8	3.1	2.3	2.7	3.1	3.0
4	CORPS GRAS, GRAISSES, HUILES VEG. ET ANIM.	%	0.7	0.9	0.5	0.7	0.3	0.6	0.3
5	PRODUITS CHIMIQUES	%	5.1	4.7	5.2	5.5	4.8	4.8	5.2
7	MACHINES ET MATERIEL DE TRANSPORT	%	34.5	30.1	26.3	27.9	32.5	28.2	23.4
6+8	AUTRES PRODUITS INDUSTRIELS	%	29.9	30.2	32.7	28.8	25.5	24.5	26.9
6	ARTICLES MANUF. CLASSES PAR MATIERES	%	22.5	21.5	24.2	20.6	17.7	16.9	17.8
8	ARTICLES MANUFACTURES DIVERS	%	7.4	8.7	8.5	8.2	7.9	7.6	9.1

1.B. GROWTH AND STRUCTURE OF IMPORTS FROM EUR 10  
EVOLUTION ET STRUCTURE DES IMPORTATIONS EN PROVENANCE D'EUR 10

SITC SECTIONS		*	1977	1978	1979	1980	1981	1982	1983
SECTIONS CTICI		UNIT							
0-9	TOTAL TRADE	V	495434	538748	736966	919418	1020727	934931	906518
0+1	FOOD, BEVERAGES AND TOBACCO	V	54140	62813	99402	134593	147196	155411	121468
0	FOOD AND LIVE ANIMALS	V	51019	58813	94542	128700	138569	152543	112554
1	BEVERAGES AND TOBACCO	V	3121	4000	4860	5893	8627	2868	8914
3	MINERAL FUELS, LUBRICANTS AND RELAT. MAT.	V	9720	7203	9326	13971	12551	18950	14887
2+4	RAW MATERIALS	V	7945	8617	13121	16541	28213	22778	23200
2	CRUDE MATERIALS, INEDIBLE, EXCEPT FUELS	V	5867	7156	10474	12568	25848	19519	19110
4	ANIMAL AND VEGETABLE OILS AND FATS	V	2078	1461	2647	3973	2365	3259	4090
5	CHEMICALS	V	51110	46978	70918	91399	103565	94299	87139
7	MACHINERY AND TRANSPORT EQUIPMENT	V	226807	244675	300741	372244	429655	359778	317222
6+8	OTHER INDUSTRIAL PRODUCTS	V	142619	158144	239872	282171	294780	280133	308031
6	MANUFACTUR. GOODS CLASSIFIED BY MATERIAL	V	97102	99827	160401	189371	187931	177927	189100
8	MISCELLANEOUS MANUFACTURED GOODS	V	45517	58317	79471	92800	106849	102206	118931
0-9	COMMERCE TOTAL	%	100.0	100.0	100.0	100.0	100.0	100.0	100.0
0+1	PRODUITS ALIMENTAIRES, BOISSONS, TABACS	%	10.9	11.7	13.5	14.6	14.4	16.6	13.4
0	PRODUITS ALIMENTAIRES ET ANIMAUX VIVANTS	%	10.3	10.9	12.8	14.0	13.6	16.3	12.4
1	BOISSONS ET TABACS	%	0.6	0.7	0.7	0.6	0.8	0.3	1.0
3	COMBUSTIB. MINER., LUBRIF., PROD. CONNEXES	%	2.0	1.3	1.3	1.5	1.2	2.0	1.6
2+4	MATIERES PREMIERES	%	1.6	1.6	1.8	1.8	2.8	2.4	2.6
2	MATIER. BRUTES NON COMESTIB. SAUF CARBURAN	%	1.2	1.3	1.4	1.4	2.5	2.1	2.1
4	CORPS GRAS, GRAISSES, HUILES VEG. ET ANIM.	%	0.4	0.3	0.4	0.4	0.2	0.3	0.5
5	PRODUITS CHIMIQUES	%	10.3	8.7	9.6	9.9	10.1	10.1	9.6
7	MACHINES ET MATERIEL DE TRANSPORT	%	45.8	45.4	40.8	40.5	42.1	38.5	35.0
6+8	AUTRES PRODUITS INDUSTRIELS	%	28.8	29.4	32.5	30.7	28.9	30.0	34.0
6	ARTICLES MANUF. CLASSES PAR MATIERES	%	19.6	18.5	21.8	20.6	18.4	19.0	20.9
8	ARTICLES MANUFACTURES DIVERS	%	9.2	10.8	10.8	10.1	10.5	10.9	13.1

\*: V=1000\$, % = PERCENTAGE OF THE TOTAL  
\*: V=1000\$, % = PART DU TOTAL

1.C. GROWTH AND STRUCTURE OF EXPORTS TO THE WORLD  
EVOLUTION ET STRUCTURE DES EXPORTATIONS VERS LE MONDE

SITC SECTIONS		*	1977	1978	1979	1980	1981	1982	1983
SECTIONS CTCI		UNIT							
0-9	TOTAL TRADE	V	249300	296684	402304	561407	731757	738881	557027
0+1	FOOD, BEVERAGES AND TOBACCO	V	85007	88214	144810	188631	233337	197229	139654
0	FOOD AND LIVE ANIMALS	V	80931	82713	131515	169798	213517	180102	129003
1	BEVERAGES AND TOBACCO	V	4076	5501	13295	18833	19820	17127	10651
3	MINERAL FUELS, LUBRICANTS AND RELAT. MAT.	V	513	272	370	1675	16871	26455	334
2+4	RAW MATERIALS	V	60874	72672	97922	169472	174242	183880	149926
2	CRUDE MATERIALS, INEDIBLE, EXCEPT FUELS	V	59495	69448	96243	166441	174161	183856	146783
4	ANIMAL AND VEGETABLE OILS AND FATS	V	1379	3224	1679	3031	81	24	3143
5	CHEMICALS	V	17138	21650	24727	38861	39266	44452	103654
7	MACHINERY AND TRANSPORT EQUIPMENT	V	33174	39973	48419	52484	90096	122406	76588
6+8	OTHER INDUSTRIAL PRODUCTS	V	52334	73801	86031	110281	176549	176259	85395
6	MANUFACTUR. GOODS CLASSIFIED BY MATERIAL	V	36951	49540	59133	71002	135369	112666	54779
8	MISCELLANEOUS MANUFACTURED GOODS	V	15383	24261	26898	39279	41180	63593	30616
0-9	COMMERCE TOTAL	%	100.0	100.0	100.0	100.0	100.0	100.0	100.0
0+1	PRODUITS ALIMENTAIRES, BOISSONS, TABACS	%	34.1	29.7	36.0	33.6	31.9	26.7	25.1
0	PRODUITS ALIMENTAIRES ET ANIMAUX VIVANTS	%	32.5	27.9	32.7	30.2	29.2	24.4	23.2
1	BOISSONS ET TABACS	%	1.6	1.9	3.3	3.4	2.7	2.3	1.9
3	COMBUSTIB. MINER., LUBRIF., PROD. CONNEXES	%	0.2	0.1	0.1	0.3	2.3	3.6	0.1
2+4	MATIERES PREMIERES	%	24.4	24.5	24.3	30.2	23.8	24.9	26.9
2	MATIER BRUTES NON COMESTIB. SAUF CARBURAN	%	23.9	23.4	23.9	29.6	23.8	24.9	26.4
4	CORPS GRAS, GRAISSES, HUILES VEG. ET ANIM.	%	0.6	1.1	0.4	0.5	0.0	0.0	0.6
5	PRODUITS CHIMIQUES	%	6.9	7.3	6.1	6.9	5.4	6.0	18.6
7	MACHINES ET MATERIEL DE TRANSPORT	%	13.3	13.5	12.0	9.3	12.3	16.6	13.7
6+8	AUTRES PRODUITS INDUSTRIELS	%	21.0	24.9	21.4	19.6	24.1	23.9	15.3
6	ARTICLES MANUF. CLASSES PAR MATIERES	%	14.8	16.7	14.7	12.6	18.5	15.2	9.8
8	ARTICLES MANUFACTURES DIVERS	%	6.2	8.2	6.7	7.0	5.6	8.6	5.5

1.D. GROWTH AND STRUCTURE OF EXPORTS TO EUR 10  
EVOLUTION ET STRUCTURE DES EXPORTATIONS VERS EUR 10

SITC SECTIONS		*	1977	1978	1979	1980	1981	1982	1983
SECTIONS CTCI		UNIT							
0-9	TOTAL TRADE	V	14752	19198	21886	20241	18356	60068	47631
0+1	FOOD, BEVERAGES AND TOBACCO	V	461	1760	1570	213	1098	2618	1136
0	FOOD AND LIVE ANIMALS	V	460	1759	1570	213	1098	2618	1111
1	BEVERAGES AND TOBACCO	V	1	1	0	0	0	0	25
3	MINERAL FUELS, LUBRICANTS AND RELAT. MAT.	V	0	0	0	0	0	0	123
2+4	RAW MATERIALS	V	2767	4309	3605	6777	8130	8301	11129
2	CRUDE MATERIALS, INEDIBLE, EXCEPT FUELS	V	2766	4288	3605	6777	8130	8301	11129
4	ANIMAL AND VEGETABLE OILS AND FATS	V	1	21	:	:	:	:	:
5	CHEMICALS	V	70	52	202	107	65	1913	12413
7	MACHINERY AND TRANSPORT EQUIPMENT	V	10887	11734	15401	11597	6400	45030	18195
6+8	OTHER INDUSTRIAL PRODUCTS	V	446	1337	1107	1554	2661	2209	3148
6	MANUFACTUR. GOODS CLASSIFIED BY MATERIAL	V	221	491	413	803	1744	1344	1014
8	MISCELLANEOUS MANUFACTURED GOODS	V	225	846	694	751	917	865	2134
0-9	COMMERCE TOTAL	%	100.0	100.0	100.0	100.0	100.0	100.0	100.0
0+1	PRODUITS ALIMENTAIRES, BOISSONS, TABACS	%	3.1	9.2	7.2	1.1	6.0	4.4	2.4
0	PRODUITS ALIMENTAIRES ET ANIMAUX VIVANTS	%	3.1	9.2	7.2	1.1	6.0	4.4	2.3
1	BOISSONS ET TABACS	%	0.0	0.0	0.0	0.0	0.0	0.0	0.1
3	COMBUSTIB. MINER., LUBRIF., PROD. CONNEXES	%	0.0	0.0	0.0	0.0	0.0	0.0	0.3
2+4	MATIERES PREMIERES	%	18.8	22.4	16.5	33.5	44.3	13.8	23.4
2	MATIER BRUTES NON COMESTIB. SAUF CARBURAN	%	18.8	22.3	16.5	33.5	44.3	13.8	23.4
4	CORPS GRAS, GRAISSES, HUILES VEG. ET ANIM.	%	0.0	0.1	:	:	:	:	:
5	PRODUITS CHIMIQUES	%	0.5	0.3	0.9	0.5	0.4	3.2	26.1
7	MACHINES ET MATERIEL DE TRANSPORT	%	73.8	61.1	70.4	57.3	34.9	75.0	38.2
6+8	AUTRES PRODUITS INDUSTRIELS	%	3.0	7.0	5.1	7.7	14.5	3.7	6.6
6	ARTICLES MANUF. CLASSES PAR MATIERES	%	1.5	2.6	1.9	4.0	9.5	2.2	2.1
8	ARTICLES MANUFACTURES DIVERS	%	1.5	4.4	3.2	3.7	5.0	1.4	4.5

\*: V=1000\$, %=PERCENTAGE OF THE TOTAL  
\*: V=1000\$, %=PART DU TOTAL

2.A. IMPORTS BY SITC SECTIONS  
IMPORTATIONS PAR SECTIONS DE LA CTCI

IV: 1977=100

SITC SECTIONS	ORIGINS	* UNIT	1977	1978	1979	1980	1981	1982	1983
SECTIONS CTCI	ORIGINES								
0-9 TOTAL TRADE COMMERCE TOTAL									
WORLD MONDE	V IV		1381052 100.0	1498762 108.5	1948556 141.1	2394425 173.4	3146291 227.8	3217462 233.0	3016295 218.4
CLASS 1 COUNTRIES PAYS DE LA CLASSE 1	V IV		905427 100.0	873151 96.4	1197720 132.3	1478967 163.3	1992218 220.0	1928413 213.0	1825641 201.6
EUR 10 EUR 10	V IV		495434 100.0	538748 108.7	736966 148.8	919418 185.6	1020727 206.0	934931 188.7	906518 183.0
FRANCE FRANCE	V IV		40799 100.0	55004 134.8	89440 219.2	172866 423.7	137824 337.8	120613 295.6	116224 284.9
BELG-LUXB BELG-LUXB	V IV		24857 100.0	25767 103.7	53582 215.6	47647 191.7	53898 216.8	51707 208.0	53340 214.6
NETHERLANDS PAYS BAS	V IV		31207 100.0	30539 97.9	39063 125.2	49443 158.4	58696 188.1	66983 214.6	66984 214.6
F.R. OF GERMANY RF D'ALLEMAGNE	V IV		193182 100.0	196397 101.7	227022 117.5	237970 123.2	335615 173.7	296716 153.6	240969 124.7
ITALY ITALIE	V IV		78936 100.0	99591 126.2	128194 162.4	152108 192.7	185177 234.6	162214 205.5	165419 209.6
UNITED KINGDOM ROYAUME UNI	V IV		100344 100.0	119388 119.0	149973 149.5	186213 185.6	172768 172.2	149360 148.8	180186 179.6
IRELAND IRLANDE	V IV		2206 100.0	1521 68.9	3569 161.8	7737 350.7	2555 115.8	4366 197.9	2413 109.4
DENMARK DANEMARK	V IV		8608 100.0	10541 122.5	10920 126.9	14521 168.7	24426 283.8	24010 278.9	21953 255.0
GREECE GRECE	V IV		15295 100.0	: :	35203 230.2	50913 332.9	49768 325.4	58962 385.5	59030 385.9
SPAIN ESPAGNE	V IV		16324 100.0	27068 165.8	58215 356.6	51306 314.3	81547 499.6	57030 349.4	42780 262.1
PORTUGAL PORTUGAL	V IV		529 100.0	1046 197.7	2107 398.3	1892 357.7	2659 502.6	1138 215.1	1598 302.1
U.S.A. ETATS UNIS	V IV		204704 100.0	109870 53.7	144888 70.8	205949 100.6	501069 244.8	409487 200.0	359897 175.8
JAPAN JAPON	V IV		87274 100.0	100670 115.3	124170 142.3	171724 196.8	215050 246.4	247878 284.0	282560 323.8
CLASS 2 COUNTRIES PAYS DE LA CLASSE 2	V IV		337556 100.0	420587 124.6	570948 169.1	718509 212.9	878877 260.4	1015949 301.0	942412 279.2
MEDITERR. AFRICA CTRIES BASSIN MEDITERR. AFRIQUE	V IV		30965 100.0	29509 95.3	32908 106.3	21184 68.4	12748 41.2	21027 67.9	22160 71.6
CLASS 3 COUNTRIES PAYS DE LA CLASSE 3	V IV		123145 100.0	157525 127.9	148407 120.5	154635 125.6	231066 187.6	241919 196.5	183010 148.6
CHINA CHINE	V IV		22567 100.0	23516 104.2	28239 125.1	33480 148.4	40682 180.3	42062 186.4	32424 143.7
0 FOOD AND LIVE ANIMALS PRODUITS ALIMENTAIRES ET ANIMAUX VIVANTS									
WORLD MONDE	V IV		230737 100.0	286039 124.0	360342 156.2	397235 172.2	504232 218.5	543060 235.4	490894 212.8
CLASS 1 COUNTRIES PAYS DE LA CLASSE 1	V IV		107767 100.0	127034 117.9	191912 178.1	221937 205.9	277844 257.8	333185 309.2	318724 295.8
EUR 10 EUR 10	V IV		51019 100.0	58813 115.3	94542 185.3	128700 252.3	138569 271.6	152543 299.0	112554 220.6
FRANCE FRANCE	V IV		8368 100.0	15189 181.5	23018 275.1	19877 237.5	43018 514.1	40974 489.7	17231 205.9
BELG-LUXB BELG-LUXB	V IV		6279 100.0	5399 86.0	10215 162.7	9500 151.3	14772 235.3	14870 236.8	10388 165.4
NETHERLANDS PAYS BAS	V IV		14772 100.0	13874 93.9	21486 145.5	23010 155.8	24137 163.4	31302 211.9	25543 172.9
F.R. OF GERMANY RF D'ALLEMAGNE	V IV		3893 100.0	3563 91.5	7338 188.5	12196 313.3	7503 192.7	19113 491.0	10185 261.6
ITALY ITALIE	V IV		4136 100.0	6183 149.5	7379 178.4	27241 658.6	17261 417.3	12025 290.7	16194 391.5
UNITED KINGDOM ROYAUME UNI	V IV		7377 100.0	10283 139.4	9209 124.8	9329 126.5	13576 184.0	13033 176.7	10640 144.2
IRELAND IRLANDE	V IV		1768 100.0	363 20.5	2999 169.6	761 43.0	1366 77.3	2601 147.1	940 53.2
DENMARK DANEMARK	V IV		2765 100.0	3959 143.2	3335 120.6	3740 135.3	6191 223.9	12192 440.9	13317 481.6
GREECE GRECE	V IV		1661 100.0	: :	9563 575.7	23046 1387.5	10745 646.9	6433 387.3	8116 488.6
SPAIN ESPAGNE	V IV		3164 100.0	2019 63.8	1316 41.6	2780 87.9	5905 186.6	11759 371.6	4289 135.6
PORTUGAL PORTUGAL	V IV		239 100.0	650 272.0	1607 672.4	1040 435.1	828 346.4	276 115.5	480 200.8

\*: V=1000\$, IV=VALUE INDEX  
\*: V=1000\$, IV=INDICE DE VALEUR

2.A. IMPORTS BY SITC SECTIONS  
IMPORTATIONS PAR SECTIONS DE LA CTCI

IV: 1977=100

SITC SECTIONS	ORIGINS	* UNIT	1977	1978	1979	1980	1981	1982	1983
SECTIONS CTCI	ORIGINES								
0	FOOD AND LIVE ANIMALS PRODUITS ALIMENTAIRES ET ANIMAUX VIVANTS								
	U.S.A. ETATS UNIS	V IV	27919 100.0	34320 122.9	50975 182.6	38366 137.4	73500 263.3	80785 289.4	104669 374.9
	JAPAN JAPON	V IV	1391 100.0	2852 205.0	1171 84.2	3939 283.2	2575 185.1	2746 197.4	3066 220.4
	CLASS 2 COUNTRIES PAYS DE LA CLASSE 2	V IV	103015 100.0	107363 104.2	124976 121.3	126582 122.9	140556 136.4	143189 139.0	122701 119.1
	MEDITERR.AFRICA CTRIES BASSIN MEDITERR.AFRIQUE	V IV	27694 100.0	24861 89.8	27502 99.3	17977 64.9	12218 44.1	15221 55.0	14321 51.7
	CLASS 3 COUNTRIES PAYS DE LA CLASSE 3	V IV	19648 100.0	42224 214.9	42931 218.5	47564 242.1	84974 432.5	65679 334.3	47699 242.8
	CHINA CHINE	V IV	3157 100.0	3801 120.4	4137 131.0	5792 183.5	9096 288.1	4832 153.1	5799 183.7
1	BEVERAGES AND TOBACCO BOISSONS ET TABACS								
	WORLD MONDE	V IV	9145 100.0	15696 171.6	16689 182.5	17485 191.2	16848 184.2	13177 144.1	24168 264.3
	CLASS 1 COUNTRIES PAYS DE LA CLASSE 1	V IV	8174 100.0	10950 134.0	8695 106.4	9346 114.3	10523 128.7	4774 58.4	11095 135.7
	EUR 10 EUR 10	V IV	3121 100.0	4000 128.2	4860 155.7	5893 188.8	8627 276.4	2868 91.9	8914 285.6
	FRANCE FRANCE	V IV	385 100.0	265 68.8	713 185.2	727 188.8	966 250.9	543 141.0	1019 264.7
	NETHERLANDS PAYS BAS	V IV	172 100.0	207 120.3	434 252.3	503 292.4	1784 1037.2	252 146.5	405 235.5
	ITALY ITALIE	V IV	46 100.0	657 1428.3	283 615.2	113 245.7	145 315.2	97 210.9	143 310.9
	UNITED KINGDOM ROYAUME UNI	V IV	2021 100.0	2594 128.4	3135 155.1	4067 201.2	5225 258.5	1318 65.2	6749 333.9
	U.S.A. ETATS UNIS	V IV	1606 100.0	3725 231.9	2974 185.2	3023 188.2	1638 102.0	1504 93.6	1883 117.2
	CLASS 2 COUNTRIES PAYS DE LA CLASSE 2	V IV	905 100.0	4668 515.8	7857 868.2	8028 887.1	6052 668.7	8340 921.5	12858 1420.8
2	CRUDE MATERIALS, INEDIBLE, EXCEPT FUELS MATIER.BRUTES NON COMESTIB.SAUF CARBURAN								
	WORLD MONDE	V IV	33674 100.0	41925 124.5	59790 177.6	53908 160.1	86267 256.2	99606 295.8	91866 272.8
	CLASS 1 COUNTRIES PAYS DE LA CLASSE 1	V IV	16427 100.0	16110 98.1	24966 152.0	23901 145.5	50523 307.6	46719 284.4	37760 229.9
	EUR 10 EUR 10	V IV	5867 100.0	7156 122.0	10474 178.5	12568 214.2	25848 440.6	19519 332.7	19110 325.7
	FRANCE FRANCE	V IV	784 100.0	768 98.0	1086 138.5	1787 227.9	1094 139.5	1231 157.0	2073 264.4
	BELG-LUXB BELG-LUXB	V IV	1014 100.0	941 92.8	922 90.9	1209 119.2	1586 156.4	1870 184.4	2390 235.7
	NETHERLANDS PAYS BAS	V IV	565 100.0	1342 237.5	1458 258.1	3502 619.8	4518 799.6	5183 917.3	5242 927.8
	F.R. OF GERMANY RF D'ALLEMAGNE	V IV	1567 100.0	1594 101.7	2931 187.0	2474 157.9	9172 585.3	3148 200.9	2226 142.1
	ITALY ITALIE	V IV	981 100.0	1737 177.1	2156 219.8	1940 197.8	6896 703.0	5099 519.8	5146 524.6
	UNITED KINGDOM ROYAUME UNI	V IV	643 100.0	698 108.6	1242 193.2	1061 165.0	1670 259.7	1082 168.3	663 103.1
	GREECE GRECE	V IV	171 100.0	: :	619 362.0	495 289.5	830 485.4	1781 1041.5	1261 737.4
	SPAIN ESPAGNE	V IV	61 100.0	44 72.1	241 395.1	598 980.3	6893 11300.0	313 513.1	1421 2329.5
	U.S.A. ETATS UNIS	V IV	1419 100.0	1630 114.9	2346 165.3	2814 198.3	3446 242.8	4990 351.7	3997 281.7
	CLASS 2 COUNTRIES PAYS DE LA CLASSE 2	V IV	11218 100.0	15589 139.0	17324 154.4	18849 168.0	15032 134.0	24452 218.0	26815 239.0
	MEDITERR.AFRICA CTRIES BASSIN MEDITERR.AFRIQUE	V IV	148 100.0	320 216.2	479 323.6	473 319.6	: :	1543 1042.6	374 252.7
	CLASS 3 COUNTRIES PAYS DE LA CLASSE 3	V IV	5954 100.0	9840 165.3	17425 292.7	11020 185.1	20576 345.6	28411 477.2	26589 446.6
	CHINA CHINE	V IV	46 100.0	62 134.8	520 1130.4	605 1315.2	102 221.7	626 1360.9	1664 3617.4
3	MINERAL FUELS,LUBRICANTS AND RELAT. MAT. COMBUSTIB. MINER.,LUBRIF.,PROD. CONNEXES								
	WORLD MONDE	V IV	130857 100.0	152976 116.9	246678 188.5	408532 312.2	547886 418.7	682732 521.7	584176 446.4

\*: V=1000\$, IV=VALUE INDEX  
\*: V=1000\$, IV=INDICE DE VALEUR

2.A. IMPORTS BY SITC SECTIONS  
IMPORTATIONS PAR SECTIONS DE LA CTCI

IV: 1977=100

SITC SECTIONS	ORIGINS	x UNIT	1977	1978	1979	1980	1981	1982	1983
SECTIONS CTCI	ORIGINES								
3	MINERAL FUELS, LUBRICANTS AND RELAT. MAT. COMBUSTIB. MINER., LUBRIF., PROD. CONNEXES								
	CLASS 1 COUNTRIES PAYS DE LA CLASSE 1	V IV	12016 100.0	9119 75.9	12182 101.4	17828 148.4	16043 133.5	22220 184.9	17403 144.8
	EUR 10	V IV	9720 100.0	7203 74.1	9326 95.9	13971 143.7	12551 129.1	18950 195.0	14887 153.2
	FRANCE	V IV	291 100.0	387 133.0	339 116.5	489 168.0	1077 370.1	4719 1621.6	2724 936.1
	BELG-LUXB BELG-LUXB	V IV	2139 100.0	2116 98.9	3164 147.9	3336 156.0	4465 208.7	5028 235.1	4808 224.8
	NETHERLANDS PAYS BAS	V IV	3102 100.0	2173 70.1	2169 69.9	2740 88.3	1083 34.9	2598 83.8	1954 63.0
	F.R. OF GERMANY RF D'ALLEMAGNE	V IV	896 100.0	875 97.7	1307 145.9	1349 150.6	2252 251.3	3242 361.8	2727 304.4
	ITALY ITALIE	V IV	892 100.0	704 78.9	651 73.0	1525 171.0	1038 116.4	1077 120.7	908 101.8
	UNITED KINGDOM ROYAUME UNI	V IV	2224 100.0	937 42.1	1696 76.3	4377 196.8	2631 118.3	2031 91.3	1463 65.8
	U.S.A. ETATS UNIS	V IV	2216 100.0	1841 83.1	2626 118.5	3687 166.4	3310 149.4	2932 132.3	2106 95.0
	CLASS 2 COUNTRIES PAYS DE LA CLASSE 2	V IV	118390 100.0	143448 121.2	233560 197.3	388851 328.4	529962 447.6	659402 557.0	564887 477.1
	CLASS 3 COUNTRIES PAYS DE LA CLASSE 3	V IV	450 100.0	256 56.9	813 180.7	1537 341.6	1622 360.4	1036 230.2	1890 420.0
4	ANIMAL AND VEGETABLE OILS AND FATS CORPS GRAS, GRAISSES, HUILES VEG. ET ANIM.								
	WORLD MONDE	V IV	9317 100.0	13524 145.2	9286 99.7	15746 169.0	8322 89.3	17972 192.9	10556 113.3
	CLASS 1 COUNTRIES PAYS DE LA CLASSE 1	V IV	7358 100.0	8905 121.0	4419 60.1	6012 81.7	3682 50.0	5529 75.1	5660 76.9
	EUR 10	V IV	2078 100.0	1461 70.3	2647 127.4	3973 191.2	2365 113.8	3259 156.8	4090 196.8
	FRANCE	V IV	270 100.0	162 60.0	49 18.1	1064 394.1	64 23.7	442 163.7	589 218.1
	BELG-LUXB BELG-LUXB	V IV	607 100.0	34 5.6	43 7.1	6 1.0	:	364 60.0	248 40.9
	NETHERLANDS PAYS BAS	V IV	443 100.0	678 153.0	418 94.4	823 185.8	123 27.8	798 180.1	1961 442.7
	F.R. OF GERMANY RF D'ALLEMAGNE	V IV	271 100.0	136 50.2	370 136.5	1090 402.2	320 118.1	1263 466.1	68 25.1
	UNITED KINGDOM ROYAUME UNI	V IV	292 100.0	221 75.7	225 77.1	129 44.2	468 160.3	291 99.7	541 185.3
	GREECE GRECE	V IV	43 100.0	:	1423 3309.3	848 1972.1	921 2141.9	25 58.1	284 660.5
	SPAIN ESPAGNE	V IV	4388 100.0	5994 136.6	1078 24.6	150 3.4	250 5.7	:	95 2.2
	U.S.A. ETATS UNIS	V IV	430 100.0	875 203.5	579 134.7	1789 416.0	1037 241.2	1719 399.8	752 174.9
	CLASS 2 COUNTRIES PAYS DE LA CLASSE 2	V IV	1930 100.0	4303 223.0	4826 250.1	9695 502.3	4591 237.9	12411 643.1	4883 253.0
	MEDITERR. AFRICA CTRIES BASSIN MEDITERR. AFRIQUE	V IV	:	:	:	2174	135	2394	:
5	CHEMICALS PRODUITS CHIMIQUES								
	WORLD MONDE	V IV	69952 100.0	70249 100.4	100925 144.3	131214 187.6	150090 214.6	153647 219.6	156555 223.8
	CLASS 1 COUNTRIES PAYS DE LA CLASSE 1	V IV	63137 100.0	59700 94.6	88916 140.8	115878 183.5	131872 208.9	126866 200.9	117196 185.6
	EUR 10	V IV	51110 100.0	46978 91.9	70918 138.8	91399 178.8	103565 202.6	94299 184.5	87139 170.5
	FRANCE	V IV	4468 100.0	5134 114.9	8745 195.7	11596 259.5	14218 318.2	14256 319.1	15014 336.0
	BELG-LUXB BELG-LUXB	V IV	1972 100.0	2326 118.0	5195 263.4	8044 407.9	8207 416.2	5673 287.7	5851 296.7
	NETHERLANDS PAYS BAS	V IV	4341 100.0	4005 92.3	5583 128.6	8232 189.6	10678 246.0	11649 268.3	9138 210.5
	F.R. OF GERMANY RF D'ALLEMAGNE	V IV	14674 100.0	13492 91.9	17233 117.4	21312 145.2	20415 139.1	18063 123.1	18656 127.1
	ITALY ITALIE	V IV	10979 100.0	8562 78.0	13077 119.1	15957 145.3	21839 198.9	16532 150.6	15590 142.0
	UNITED KINGDOM ROYAUME UNI	V IV	11320 100.0	12620 111.5	18261 161.3	21891 193.4	24041 212.4	23968 211.7	19056 168.3

\* : V=1000\$, IV=VALUE INDEX  
\* : V=1000\$, IV=INDICE DE VALEUR

2.A. IMPORTS BY SITC SECTIONS  
IMPORTATIONS PAR SECTIONS DE LA CTCI

IV: 1977=100

SITC SECTIONS	ORIGINS	* UNIT	1977	1978	1979	1980	1981	1982	1983
SECTIONS CTCI	ORIGINES								
5	CHEMICALS PRODUITS CHIMIQUES								
	IRELAND IRLANDE	V IV	202 100.0	44 21.8	488 241.6	1195 591.6	420 207.9	79 39.1	377 186.6
	DENMARK DANEMARK	V IV	1630 100.0	795 48.8	909 55.8	1099 67.4	1383 84.8	1215 74.5	1041 63.9
	GREECE GRECE	V IV	1524 100.0	: :	1427 93.6	2073 136.0	2364 155.1	2864 187.9	2416 158.5
	SPAIN ESPAGNE	V IV	933 100.0	2334 250.2	2758 295.6	1979 212.1	1684 180.5	1440 154.3	3600 385.9
	PORTUGAL PORTUGAL	V IV	10 100.0	80 800.0	17 170.0	121 1210.0	946 9460.0	70 700.0	137 1370.0
	U.S.A. ETATS UNIS	V IV	4173 100.0	3401 81.5	6539 156.7	9918 237.7	9651 231.3	11181 267.9	8993 215.5
	JAPAN JAPON	V IV	940 100.0	689 73.3	1018 108.3	1669 177.6	3556 378.3	2861 304.4	2146 228.3
	CLASS 2 COUNTRIES PAYS DE LA CLASSE 2	V IV	4088 100.0	7174 175.5	9568 234.1	9980 244.1	13744 336.2	20358 498.0	34343 840.1
	MEDITERR.AFRICA CTRIES BASSIN MEDITERR.AFRIQUE	V IV	82 100.0	70 85.4	80 97.6	2 2.4	9 11.0	1493 1820.7	5470 6670.7
	CLASS 3 COUNTRIES PAYS DE LA CLASSE 3	V IV	2416 100.0	1572 65.1	2071 85.7	2988 123.7	2871 118.8	4960 205.3	3886 160.8
	CHINA CHINE	V IV	604 100.0	612 101.3	421 69.7	1015 168.0	1293 214.1	961 159.1	1040 172.2
6	MANUFACTUR. GOODS CLASSIFIED BY MATERIAL ARTICLES MANUF. CLASSES PAR MATIERES								
	WORLD MONDE	V IV	310962 100.0	321509 103.4	472509 152.0	493986 158.9	555394 178.6	543949 174.9	538207 173.1
	CLASS 1 COUNTRIES PAYS DE LA CLASSE 1	V IV	182826 100.0	180890 98.9	302747 165.6	336276 183.9	370474 202.6	361250 197.6	358241 195.9
	EUR 10 EUR 10	V IV	97102 100.0	99827 102.8	160401 165.2	189371 195.0	187931 193.5	177927 183.2	189100 194.7
	FRANCE FRANCE	V IV	7401 100.0	5640 76.2	22267 300.9	43987 594.3	20443 276.2	23714 320.4	17621 238.1
	BELG-LUXB BELG-LUXB	V IV	6714 100.0	7767 115.7	11870 176.8	13984 208.3	16840 250.8	15088 224.7	17041 253.8
	NETHERLANDS PAYS BAS	V IV	2125 100.0	2346 110.4	2648 124.6	3265 153.6	4873 229.3	6834 321.6	7785 366.4
	F.R. OF GERMANY RF D'ALLEMAGNE	V IV	37099 100.0	45039 121.4	38432 103.6	32881 88.6	54419 146.7	28771 77.6	36825 99.3
	ITALY ITALIE	V IV	18119 100.0	19662 108.5	41496 229.0	36896 203.6	37559 207.3	41371 228.3	39766 219.5
	UNITED KINGDOM ROYAUME UNI	V IV	19347 100.0	18017 93.1	29081 150.3	44584 230.4	30301 156.6	21805 112.7	27452 141.9
	IRELAND IRLANDE	V IV	88 100.0	886 1006.8	20 22.7	587 667.0	192 218.2	32 36.4	267 303.4
	DENMARK DANEMARK	V IV	568 100.0	470 82.7	1316 231.7	864 152.1	7074 1245.4	1575 277.3	1208 212.7
	GREECE GRECE	V IV	5641 100.0	: :	13271 235.3	12323 218.5	16230 287.7	38737 686.7	41135 729.2
	SPAIN ESPAGNE	V IV	4203 100.0	10565 251.4	47058 1119.6	37159 884.1	51854 1233.7	32138 764.6	24780 589.6
	PORTUGAL PORTUGAL	V IV	166 100.0	198 119.3	293 176.5	355 213.9	631 380.1	441 265.7	341 205.4
	U.S.A. ETATS UNIS	V IV	4921 100.0	5725 116.3	8323 169.1	24356 494.9	23322 473.9	14384 292.3	14805 300.9
	JAPAN JAPON	V IV	38500 100.0	39690 103.1	49165 127.7	56590 147.0	65553 170.3	80143 208.2	70676 183.6
	CLASS 2 COUNTRIES PAYS DE LA CLASSE 2	V IV	58705 100.0	70612 120.3	95975 163.5	71312 121.5	75587 128.8	60176 102.5	77685 132.3
	MEDITERR.AFRICA CTRIES BASSIN MEDITERR.AFRIQUE	V IV	2294 100.0	2854 124.4	2894 126.2	367 16.0	35 1.5	47 2.0	622 27.1
	CLASS 3 COUNTRIES PAYS DE LA CLASSE 3	V IV	62378 100.0	48219 77.3	54625 87.6	64208 102.9	87805 140.8	99789 160.0	73485 117.8
	CHINA CHINE	V IV	11444 100.0	10041 87.7	13669 119.4	14894 130.1	16197 141.5	21894 191.3	12139 106.1
7	MACHINERY AND TRANSPORT EQUIPMENT MACHINES ET MATERIEL DE TRANSPORT								
	WORLD MONDE	V IV	476672 100.0	451430 94.7	512262 107.5	668712 140.3	1023319 214.7	906160 190.1	706659 148.2
	CLASS 1 COUNTRIES PAYS DE LA CLASSE 1	V IV	435535 100.0	364015 83.6	449109 103.1	603751 138.6	963224 221.2	836051 192.0	640471 147.1

\*: V=100000 , IV=VALUE INDEX  
\*: V=100000 , IV=INDICE DE VALEUR

2.A. IMPORTS BY SITC SECTIONS  
IMPORTATIONS PAR SECTIONS DE LA CTCI

IV: 1977=100

SITC SECTIONS	ORIGINS	UNIT *	1977	1978	1979	1980	1981	1982	1983
SECTIONS CTCI	ORIGINES								
7	MACHINERY AND TRANSPORT EQUIPMENT MACHINES ET MATERIEL DE TRANSPORT								
	EUR 10	V	226807	244675	300741	372244	429655	359778	317222
	EUR 10	IV	100.0	107.9	132.6	164.1	189.4	158.6	139.9
	FRANCE	V	13767	19078	21176	75515	35476	19397	36837
	FRANCE	IV	100.0	138.6	153.8	548.5	257.7	140.9	267.6
	BELG-LUXB	V	5012	5920	19726	9672	5329	5784	10366
	BELG-LUXB	IV	100.0	118.1	393.6	193.0	106.3	115.4	206.8
	NETHERLANDS	V	3748	4298	3188	4964	5344	5082	11183
	PAYS BAS	IV	100.0	114.7	85.1	132.4	142.6	135.6	298.4
	F.R. OF GERMANY	V	126143	121854	147063	151769	226803	205828	153520
	RF D'ALLEMAGNE	IV	100.0	96.6	116.6	120.3	179.8	163.2	121.7
	ITALY	V	29696	40639	35687	41441	67996	50403	44490
	ITALIE	IV	100.0	136.9	120.2	139.6	229.0	169.7	149.8
	UNITED KINGDOM	V	42245	48874	63446	71917	65157	60642	53814
	ROYAUME UNI	IV	100.0	115.7	150.2	170.2	154.2	143.5	127.4
	IRELAND	V	121	97	31	2093	471	1277	574
	IRLANDE	IV	100.0	80.2	25.6	1729.8	389.3	1055.4	474.4
	DENMARK	V	2275	3915	2812	6066	6497	4425	3174
	DANEMARK	IV	100.0	172.1	123.6	266.6	285.6	194.5	139.5
	GREECE	V	3800	:	7612	8807	16582	6940	3264
	GRECE	IV	100.0	:	200.3	231.8	436.4	182.6	85.9
	SPAIN	V	1998	3633	3273	5809	10055	6128	3911
	ESPAGNE	IV	100.0	181.8	163.8	290.7	503.3	306.7	195.7
	U.S.A.	V	154268	47352	61020	108858	362950	273935	102999
	ETATS UNIS	IV	100.0	30.7	39.6	70.6	235.3	177.6	66.8
	JAPAN	V	37858	49786	62964	93513	123256	139986	180717
	JAPON	IV	100.0	131.5	166.3	247.0	325.6	369.8	477.4
	CLASS 2 COUNTRIES	V	20890	39253	43874	47108	40428	38355	43105
	PAYS DE LA CLASSE 2	IV	100.0	187.9	210.0	225.5	193.5	183.6	206.3
	MEDITERR.AFRICA CTRIES	V	140	525	594	23	15	48	123
	BASSIN MEDITERR.AFRIQUE	IV	100.0	375.0	424.3	16.4	10.7	34.3	87.9
	CLASS 3 COUNTRIES	V	18080	40201	15671	12859	12552	22397	14477
	PAYS DE LA CLASSE 3	IV	100.0	222.4	86.7	71.1	69.4	123.9	80.1
	CHINA	V	1513	1358	2044	1887	1382	2439	2276
	CHINE	IV	100.0	89.8	135.1	124.7	91.3	161.2	150.4
8	MISCELLANEOUS MANUFACTURED GOODS ARTICLES MANUFACTURES DIVERS								
	WORLD	V	102004	130918	165133	195578	247092	242965	273720
	MONDE	IV	100.0	128.3	161.9	191.7	242.2	238.2	268.3
	CLASS 1 COUNTRIES	V	67650	82047	110983	132515	161159	155930	179720
	PAYS DE LA CLASSE 1	IV	100.0	121.3	164.1	195.9	238.2	230.5	265.7
	EUR 10	V	45517	58317	79471	92800	106849	102206	118931
	EUR 10	IV	100.0	128.1	174.6	203.9	234.7	224.5	261.3
	FRANCE	V	4995	8317	12045	17795	21451	15319	23027
	FRANCE	IV	100.0	166.5	241.1	356.3	429.4	306.7	461.0
	BELG-LUXB	V	1117	1259	2446	1883	2514	2938	1756
	BELG-LUXB	IV	100.0	112.7	219.0	168.6	225.1	263.0	157.2
	NETHERLANDS	V	1822	1614	1676	2403	5292	3242	3765
	PAYS BAS	IV	100.0	88.6	92.0	131.9	290.5	177.9	206.6
	F.R. OF GERMANY	V	8301	9267	12179	14625	14216	16039	16555
	RF D'ALLEMAGNE	IV	100.0	111.6	146.7	176.2	171.3	193.2	199.4
	ITALY	V	13730	21214	27323	26922	31721	35218	43122
	ITALIE	IV	100.0	154.5	199.0	196.1	231.0	256.5	314.1
	UNITED KINGDOM	V	12209	15257	20142	20585	26484	22967	25634
	ROYAUME UNI	IV	100.0	125.0	165.0	168.6	216.9	188.1	210.0
	IRELAND	V	26	129	19	3096	74	221	206
	IRLANDE	IV	100.0	496.2	73.1	11907.7	284.6	850.0	792.3
	DENMARK	V	1070	1260	2364	2440	3036	4336	2601
	DANEMARK	IV	100.0	117.8	220.9	228.0	283.7	405.2	243.1
	GREECE	V	2247	:	1277	3051	2061	1926	2265
	GRECE	IV	100.0	:	56.8	135.8	91.7	85.7	100.8
	SPAIN	V	1545	2458	2429	2746	4822	5127	4606
	ESPAGNE	IV	100.0	159.1	157.2	177.7	312.1	331.8	298.1
	U.S.A.	V	7751	7097	9458	12721	20758	15597	17108
	ETATS UNIS	IV	100.0	91.6	122.0	164.1	267.8	201.2	220.7
	JAPAN	V	8173	7616	9599	15457	19632	21889	25637
	JAPON	IV	100.0	93.2	117.4	189.1	240.2	267.8	313.7
	CLASS 2 COUNTRIES	V	18403	28078	32257	37621	50182	47294	55078
	PAYS DE LA CLASSE 2	IV	100.0	152.6	175.3	204.4	272.7	257.0	299.3
	MEDITERR.AFRICA CTRIES	V	606	868	1330	164	336	283	1247
	BASSIN MEDITERR.AFRIQUE	IV	100.0	143.2	219.5	27.1	55.4	46.7	205.8

\*: V=1000\$, IV=VALUE INDEX  
\*: V=1000\$, IV=INDICE DE VALEUR

2.B. EXPORTS BY SITC SECTIONS  
EXPORTATIONS PAR SECTIONS DE LA CTCI

IV: 1977=100

SITC SECTIONS	ORIGINS	* UNIT	1977	1978	1979	1980	1981	1982	1983
SECTIONS CTCI	ORIGINES								
0-9	TOTAL TRADE COMMERCE TOTAL								
	WORLD MONDE	V IV	249300 100.0	296684 119.0	402304 161.4	561407 225.2	731757 293.5	738881 296.4	557027 223.4
	CLASS 1 COUNTRIES PAYS DE LA CLASSE 1	V IV	32767 100.0	44062 134.5	59662 182.1	74586 227.6	71530 218.3	139878 426.9	92186 281.3
	EUR 10 EUR 10	V IV	14752 100.0	19198 130.1	21886 148.4	20241 137.2	18356 124.4	60068 407.2	47631 322.9
	FRANCE FRANCE	V IV	5850 100.0	4855 83.0	4146 70.9	3287 56.2	8459 144.6	18170 310.6	13418 229.4
	BELG-LUXB BELG-LUXB	V IV	1149 100.0	1281 111.5	2026 176.3	1942 169.0	195 17.0	8874 772.3	2828 246.1
	NETHERLANDS PAYS BAS	V IV	374 100.0	932 249.2	468 125.1	241 64.4	405 108.3	1278 341.7	754 201.6
	F.R. OF GERMANY RF D'ALLEMAGNE	V IV	3283 100.0	3493 106.4	2652 80.8	2337 71.2	1825 55.6	11018 335.6	6472 197.1
	ITALY ITALIE	V IV	2399 100.0	4808 200.4	3630 151.3	7432 309.8	2511 104.7	5428 226.3	15644 652.1
	UNITED KINGDOM ROYAUME UNI	V IV	1513 100.0	3798 251.0	8170 540.0	4731 312.7	2058 136.0	12246 809.4	5510 364.2
	GREECE GRECE	V IV	122 100.0	: :	737 604.1	241 197.5	2860 2344.3	3050 2500.0	2930 2401.6
	PORTUGAL PORTUGAL	V IV	: :	53 :	283 :	507 :	1 :	53 :	1 :
	U.S.A. ETATS UNIS	V IV	4695 100.0	6404 136.4	9681 206.2	8910 189.8	14545 309.8	20216 430.6	9629 205.1
	JAPAN JAPON	V IV	8006 100.0	6053 75.6	10554 131.8	13537 169.1	12610 157.5	12521 156.4	10344 129.2
	CLASS 2 COUNTRIES PAYS DE LA CLASSE 2	V IV	197947 100.0	228481 115.4	319674 161.5	433508 219.0	595237 300.7	546752 276.2	396094 200.1
	MEDITERR. AFRICA CTRIES BASSIN MEDITERR. AFRIQUE	V IV	5560 100.0	10397 187.0	3591 64.6	2457 44.2	14810 266.4	12251 220.3	1986 35.7
	CLASS 3 COUNTRIES PAYS DE LA CLASSE 3	V IV	12294 100.0	17572 142.9	14605 118.8	41855 340.5	53385 434.2	61039 496.5	54633 444.4
	CHINA CHINE	V IV	31 100.0	2544 8206.5	3363 10848.4	7185 23177.4	2756 8890.3	4027 12990.3	8939 28835.5
0	FOOD AND LIVE ANIMALS PRODUITS ALIMENTAIRES ET ANIMAUX VIVANTS								
	WORLD MONDE	V IV	80931 100.0	82713 102.2	131515 162.5	169798 209.8	213517 263.8	180102 222.5	129003 159.4
	CLASS 1 COUNTRIES PAYS DE LA CLASSE 1	V IV	951 100.0	2425 255.0	1688 177.5	279 29.3	1125 118.3	5160 542.6	1288 135.4
	EUR 10 EUR 10	V IV	460 100.0	1759 382.4	1570 341.3	213 46.3	1098 238.7	2618 569.1	1111 241.5
	F.R. OF GERMANY RF D'ALLEMAGNE	V IV	354 100.0	1644 464.4	422 119.2	: :	1 0.3	1 0.3	496 140.1
	GREECE GRECE	V IV	58 100.0	: :	699 1205.2	144 248.3	1007 1736.2	2527 4356.9	: :
	U.S.A. ETATS UNIS	V IV	490 100.0	640 130.6	: :	1 0.2	5 1.0	2296 468.6	120 24.5
	CLASS 2 COUNTRIES PAYS DE LA CLASSE 2	V IV	79968 100.0	80035 100.1	129747 162.2	169167 211.5	212331 265.5	174861 218.7	127650 159.6
1	BEVERAGES AND TOBACCO BOISSONS ET TABACS								
	WORLD MONDE	V IV	4076 100.0	5501 135.0	13295 326.2	18833 462.0	19820 486.3	17127 420.2	10651 261.3
	CLASS 2 COUNTRIES PAYS DE LA CLASSE 2	V IV	4074 100.0	5493 134.8	13205 324.1	18835 462.3	19820 486.5	17128 420.4	10618 260.6
2	CRUDE MATERIALS, INEDIBLE, EXCEPT FUELS MATIER. BRUTES NON COMESTIB. SAUF CARBURAN								
	WORLD MONDE	V IV	59495 100.0	69448 116.7	96243 161.8	166441 279.8	174161 292.7	183856 309.0	146783 246.7
	CLASS 1 COUNTRIES PAYS DE LA CLASSE 1	V IV	15294 100.0	21146 138.3	29447 192.5	47175 308.5	43241 282.7	47714 312.0	41038 268.3
	EUR 10 EUR 10	V IV	2766 100.0	4288 155.0	3605 130.3	6777 245.0	8130 293.9	8301 300.1	11129 402.3
	FRANCE FRANCE	V IV	1539 100.0	795 51.7	254 16.5	: :	5079 330.0	5160 335.3	5781 375.6
	ITALY ITALIE	V IV	1208 100.0	3465 286.8	3287 272.1	6773 560.7	2160 178.8	3026 250.5	3362 278.3
	GREECE GRECE	V IV	: :	: :	17 :	: :	891 :	114 :	1606 :

\*: V=1000\$, IV=VALUE INDEX  
\*: V=1000\$, IV=INDICE DE VALEUR



2.B. EXPORTS BY SITC SECTIONS  
EXPORTATIONS PAR SECTIONS DE LA CTCI

IV: 1977=100

SITC SECTIONS	ORIGINS	* UNIT	1977	1978	1979	1980	1981	1982	1983
SECTIONS CTCI	ORIGINES								
2	CRUDE MATERIALS, INEDIBLE, EXCEPT FUELS MATIER. BRUTES NON COMESTIB. SAUF CARBURAN								
	JAPAN	V	7979	5900	9536	12281	11597	10751	9406
	JAPON	IV	100.0	73.9	119.5	153.9	145.3	134.7	117.9
	CLASS 2 COUNTRIES	V	25680	24708	44342	67162	66680	70063	53675
	PAYS DE LA CLASSE 2	IV	100.0	96.2	172.7	261.5	259.7	272.8	209.0
	MEDITERR. AFRICA CTRIES	V	763	20	34	25	34	:	20
	BASSIN MEDITERR. AFRIQUE	IV	100.0	2.6	4.5	3.3	4.5	:	2.6
	CLASS 3 COUNTRIES	V	12234	17566	14146	40917	52705	60679	45488
	PAYS DE LA CLASSE 3	IV	100.0	143.6	115.6	334.5	430.8	496.0	371.8
	CHINA	V	:	2544	3113	7068	2755	3975	2932
	CHINE	IV	:	:	:	:	:	:	:
3	MINERAL FUELS, LUBRICANTS AND RELAT. MAT. COMBUSTIB. MINER., LUBRIF., PROD. CONNEXES								
	WORLD	V	513	272	370	1675	16871	26455	334
	MONDE	IV	100.0	53.0	72.1	326.5	3288.7	5156.9	65.1
	CLASS 1 COUNTRIES	V	:	:	:	927	:	:	123
	PAYS DE LA CLASSE 1	IV	:	:	:	:	:	:	:
	JAPAN	V	:	:	:	927	:	:	:
	JAPON	IV	:	:	:	:	:	:	:
	CLASS 2 COUNTRIES	V	511	273	371	748	16870	26455	209
	PAYS DE LA CLASSE 2	IV	100.0	53.4	72.6	146.4	3301.4	5177.1	40.9
4	ANIMAL AND VEGETABLE OILS AND FATS CORPS GRAS, GRAISSES, HUILES VEG. ET ANIM.								
	WORLD	V	1379	3224	1679	3031	81	24	3143
	MONDE	IV	100.0	233.8	121.8	219.8	5.9	1.7	227.9
	CLASS 2 COUNTRIES	V	1380	3205	1680	3031	81	25	3144
	PAYS DE LA CLASSE 2	IV	100.0	232.2	121.7	219.6	5.9	1.8	227.8
5	CHEMICALS PRODUITS CHIMIQUES								
	WORLD	V	17138	21650	24727	38861	39266	44452	103654
	MONDE	IV	100.0	126.3	144.3	226.8	229.1	259.4	604.8
	CLASS 1 COUNTRIES	V	70	68	232	111	245	1941	12777
	PAYS DE LA CLASSE 1	IV	100.0	97.1	331.4	158.6	350.0	2772.9	18252.9
	EUR 10	V	70	52	202	107	65	1913	12413
	EUR 10	IV	100.0	74.3	288.6	152.9	92.9	2732.9	17732.9
	ITALY	V	9	:	1	:	:	1708	10351
	ITALIE	IV	100.0	:	11.1	:	:	18977.8	115011.1
	GREECE	V	3	:	:	:	:	9	977
	GRECE	IV	100.0	:	:	:	:	300.0	32566.7
	CLASS 2 COUNTRIES	V	17067	21586	24493	38755	39028	42505	77331
	PAYS DE LA CLASSE 2	IV	100.0	126.5	143.5	227.1	228.7	249.0	453.1
	MEDITERR. AFRICA CTRIES	V	467	1680	375	308	185	90	1188
	BASSIN MEDITERR. AFRIQUE	IV	100.0	359.7	80.3	66.0	39.6	19.3	254.4
	CLASS 3 COUNTRIES	V	:	:	7	:	:	5	6019
	PAYS DE LA CLASSE 3	IV	:	:	:	:	:	:	:
	CHINA	V	:	:	:	:	:	:	5992
	CHINE	IV	:	:	:	:	:	:	:
6	MANUFACTUR. GOODS CLASSIFIED BY MATERIAL ARTICLES MANUF. CLASSES PAR MATIERES								
	WORLD	V	36951	49540	59133	71002	135369	112666	54779
	MONDE	IV	100.0	134.1	160.0	192.2	366.3	304.9	148.2
	CLASS 1 COUNTRIES	V	365	712	927	1065	2535	15858	1989
	PAYS DE LA CLASSE 1	IV	100.0	195.1	254.0	291.8	694.5	4344.7	544.9
	EUR 10	V	221	491	413	803	1744	1344	1014
	EUR 10	IV	100.0	222.2	186.9	363.3	789.1	608.1	458.8
	F.R. OF GERMANY	V	12	45	63	225	805	930	614
	RF D'ALLEMAGNE	IV	100.0	375.0	525.0	1875.0	6708.3	7750.0	5116.7
	GREECE	V	23	:	4	84	674	:	11
	GRECE	IV	100.0	:	17.4	365.2	2930.4	:	47.8
	CLASS 2 COUNTRIES	V	36574	48804	58087	69909	132743	96778	52640
	PAYS DE LA CLASSE 2	IV	100.0	133.4	158.8	191.1	362.9	264.6	143.9
	MEDITERR. AFRICA CTRIES	V	3252	3035	1847	3	11549	7527	120
	BASSIN MEDITERR. AFRIQUE	IV	100.0	93.3	56.8	0.1	355.1	231.5	3.7
7	MACHINERY AND TRANSPORT EQUIPMENT MACHINES ET MATERIEL DE TRANSPORT								
	WORLD	V	33174	39973	48419	52484	90096	122406	76588
	MONDE	IV	100.0	120.5	146.0	158.2	271.6	369.0	230.9
	CLASS 1 COUNTRIES	V	15504	18673	26276	23806	22733	67476	31049
	PAYS DE LA CLASSE 1	IV	100.0	120.4	169.5	153.5	146.6	435.2	200.3

\*: V=1000\$, IV=VALUE INDEX  
\*: V=1000\$, IV=INDICE DE VALEUR

2.B. EXPORTS BY SITC SECTIONS  
EXPORTATIONS PAR SECTIONS DE LA CTCI

IV: 1977=100

SITC SECTIONS	ORIGINS	* UNIT	1977	1978	1979	1980	1981	1982	1983
SECTIONS CTCI	ORIGINES								
7	MACHINERY AND TRANSPORT EQUIPMENT MACHINES ET MATERIEL DE TRANSPORT								
	EUR 10	V	10887	11734	15401	11597	6400	45030	18195
	EUR 10	IV	100.0	107.8	141.5	106.5	58.8	413.6	167.1
	FRANCE	V	4233	3762	3735	3221	2946	12679	6476
	FRANCE	IV	100.0	88.9	88.2	76.1	69.6	299.5	153.0
	BELG-LUXB	V	1128	1128	1919	1727	102	8791	1052
	BELG-LUXB	IV	100.0	100.0	170.1	153.1	9.0	779.3	93.3
	NETHERLANDS	V	194	835	60	193	260	1073	190
	PAYS BAS	IV	100.0	430.4	30.9	99.5	134.0	553.1	97.9
	F.R. OF GERMANY	V	2824	1553	2019	1736	676	9860	4568
	RF D'ALLEMAGNE	IV	100.0	55.0	71.5	61.5	23.9	349.2	161.8
	ITALY	V	1125	1291	169	219	272	540	666
	ITALIE	IV	100.0	114.8	15.0	19.5	24.2	48.0	59.2
	UNITED KINGDOM	V	1330	3162	7469	4472	1858	11705	4900
	ROYAUME UNI	IV	100.0	237.7	561.6	336.2	139.7	880.1	368.4
	U.S.A.	V	4013	5699	9303	8715	14237	17467	9260
	ETATS UNIS	IV	100.0	142.0	231.8	217.2	354.8	435.3	230.8
	JAPAN	V	4	46	794	290	525	1713	890
	JAPON	IV	100.0	1150.0	19850.0	7250.0	13125.0	42825.0	22250.0
	CLASS 2 COUNTRIES	V	17642	21067	21882	27954	66870	54733	42810
	PAYS DE LA CLASSE 2	IV	100.0	119.4	124.0	158.5	379.0	310.2	242.7
	MEDITERR.AFRICA CTRIES	V	206	4763	579	178	402	314	434
	BASSIN MEDITERR.AFRIQUE	IV	100.0	2312.1	281.1	86.4	195.1	152.4	210.7
	CLASS 3 COUNTRIES	V	29	:	263	725	421	193	2725
	PAYS DE LA CLASSE 3	IV	100.0	:	906.9	2500.0	1451.7	665.5	9396.6
8	MISCELLANEOUS MANUFACTURED GOODS ARTICLES MANUFACTURES DIVERS								
	WORLD	V	15383	24261	26898	39279	41180	63593	30616
	MONDE	IV	100.0	157.7	174.9	255.3	267.7	413.4	199.0
	CLASS 1 COUNTRIES	V	454	1012	1000	1236	1497	1739	2404
	PAYS DE LA CLASSE 1	IV	100.0	222.9	220.3	272.2	329.7	383.0	529.5
	EUR 10	V	225	846	694	751	917	865	2134
	EUR 10	IV	100.0	376.0	308.4	333.8	407.6	384.4	948.4
	ITALY	V	19	32	108	182	24	120	1151
	ITALIE	IV	100.0	168.4	568.4	957.9	126.3	631.6	6057.9
	CLASS 2 COUNTRIES	V	14919	23225	25861	37951	39591	61791	28016
	PAYS DE LA CLASSE 2	IV	100.0	155.7	173.3	254.4	265.4	414.2	187.8
	MEDITERR.AFRICA CTRIES	V	788	867	673	1944	2404	3817	120
	BASSIN MEDITERR.AFRIQUE	IV	100.0	110.0	85.4	246.7	305.1	484.4	15.2

\*: V=1000\$, IV=VALUE INDEX  
\*: V=1000\$, IV=INDICE DE VALEUR

3. EXPORTS BY PRINCIPAL PRODUCTS  
EXPORTATIONS DES PRINCIPAUX PRODUITS

SITC POSITIONS	ORIGINS	* UNIT	1977	1978	1979	1980	1981	1982	1983
POSITIONS CTCI	ORIGINES								
001.2 SHEEP, LAMBS AND GOATS ESPECE OVINE ET CAPRINE									
	WORLD	V	:	1563	6482	9181	:	:	:
	MONDE	%	:	0.5	1.6	1.6	:	:	:
		Q	:	:	:	:	:	:	:
001.3 SWINE ESPECE PORCINE									
	WORLD	V	:	:	:	:	5848	11115	:
	MONDE	%	:	:	:	:	0.8	1.5	:
		Q	:	:	:	:	:	:	:
	CLASS 2 COUNTRIES PAYS DE LA CLASSE 2	V	:	:	:	:	5847	11115	:
		Q	:	:	:	:	:	:	:
045.9 CEREALS, UNMILLED, NES CEREALES NON MOULUES, NDA									
	WORLD	V	:	:	1	:	18392	6070	:
	MONDE	%	:	:	:	:	2.5	0.8	:
		Q	:	:	:	:	70376	20166	:
	CLASS 2 COUNTRIES PAYS DE LA CLASSE 2	V	:	:	1	:	18392	6071	:
		Q	:	:	:	:	70376	20166	:
051.1 ORANGES, TANGERINES AND CLEMENTINES ORANGES, CLEMENTINES ET MANDARINES									
	WORLD	V	29237	18445	18445	19564	1593	946	11091
	MONDE	%	11.7	6.2	4.6	3.5	0.2	0.1	2.0
		Q	150598	128586	128830	120223	6422	6145	79583
	CLASS 2 COUNTRIES PAYS DE LA CLASSE 2	V	29237	18444	18331	19565	1595	945	11093
		Q	150599	128585	128406	120224	6424	6145	79584
051.2 OTHER CITRUS FRUIT AUTRES AGRUMES									
	WORLD	V	1214	2025	2939	2659	5620	4852	4274
	MONDE	%	0.5	0.7	0.7	0.5	0.8	0.7	0.8
		Q	10026	13100	14309	14086	31001	31822	30401
	CLASS 2 COUNTRIES PAYS DE LA CLASSE 2	V	1213	2027	2941	2652	5621	4853	4275
		Q	10022	13100	14308	14084	31002	31822	30400
051.71 COCONUTS, BRAZIL-CASHEW NUTS, FSH/DRIED NOIX DE COCO BRESIL CAJOU, FRAICHE/SECH.									
	WORLD	V	39	19	3	8	24214	21173	:
	MONDE	%	0.0	0.0	0.0	0.0	3.3	2.9	:
		Q	40	16	4	14	118042	11542	:
	CLASS 1 COUNTRIES PAYS DE LA CLASSE 1	V	:	:	:	:	995	2527	:
		Q	:	:	:	:	3918	9274	:
	EUR 10	V	:	:	:	:	995	2527	:
	EUR 10	Q	:	:	:	:	3918	9274	:
	GREECE GRECE	V	:	:	:	:	995	2527	:
		Q	:	:	:	:	3918	9274	:
	CLASS 2 COUNTRIES PAYS DE LA CLASSE 2	V	39	20	4	11	23220	18646	:
		Q	40	16	4	14	114124	2267	:
051.93 FRESH STONE FRUIT FRUITS A NOYAU FRAIS									
	WORLD	V	271	595	6395	15200	3980	728	576
	MONDE	%	0.1	0.2	1.6	2.7	0.5	0.1	0.1
		Q	2435	4186	18186	41959	12460	4535	3586
	CLASS 2 COUNTRIES PAYS DE LA CLASSE 2	V	271	596	6394	15159	3981	727	576
		Q	2426	4189	18168	41870	12461	4536	3585
053.5 FRUIT JUICES & VEG JUICES, UNFERM JUS DE FRUITS/LEGUMES NON FERMENTES									
	WORLD	V	:	771	822	4104	:	:	:
	MONDE	%	:	0.3	0.2	0.7	:	:	:
		Q	:	1191	1035	4981	:	:	:
054.2 BEANS, PEAS, LENTILS & LEGUM VEG, DRIED HARICOTS, POIS, LENTILLES & LEGUMIN SECS									
	WORLD	V	4615	886	2571	250	1480	416	300
	MONDE	%	1.9	0.3	0.6	:	0.2	0.1	0.1
		Q	13526	1844	6647	564	4284	1374	770
	CLASS 2 COUNTRIES PAYS DE LA CLASSE 2	V	4565	885	2546	251	1481	415	299
		Q	13342	1844	6589	565	4285	1375	770
054.4 TOMATOES, FRESH TOMATES FRAICHES									
	WORLD	V	7529	12560	18906	19747	1184	1447	16496
	MONDE	%	3.0	4.2	4.7	3.5	0.2	0.2	3.0
		Q	62587	83138	110026	115573	5303	6257	125527

\*: V=1000\$, Q=TONS %=PERCENTAGE OF THE TOTAL  
\*: V=1000\$, Q=TONNES %=PART DU TOTAL

3. EXPORTS BY PRINCIPAL PRODUCTS  
EXPORTATIONS DES PRINCIPAUX PRODUITS

SITC POSITIONS	ORIGINS	* UNIT	1977	1978	1979	1980	1981	1982	1983
POSITIONS CTCI	ORIGINES								
054.4	TOMATOES, FRESH TOMATES FRAICHES								
	CLASS 2 COUNTRIES PAYS DE LA CLASSE 2	V Q	7529 62583	12561 83133	18899 110009	19747 115572	1185 5304	1444 6257	16496 125527
054.5	OTHER FRESH VEGETABLES AUTRES LEGUMES FRAIS								
	WORLD MONDE	V %	7911 3.2	17147 5.8	35127 8.7	35398 6.3	65746 9.0	51228 6.9	28977 5.2
		Q	71699	116915	177229	183250	386217	359109	211806
	CLASS 2 COUNTRIES PAYS DE LA CLASSE 2	V Q	7912 71697	17134 116578	35084 177184	35399 183248	65745 386215	51212 359070	28935 211719
054.8	VEG PROD. CHIEFLY FOR HUMAN FOOD NES PRODUITS VEGETAUX DEST. ALIMENTATION HUMA								
	WORLD MONDE	V %	205 0.1	22 0.0	110 0.0	441 0.1	4010 0.5	377 0.1	77 0.0
		Q	221	13	76	348	3758	351	75
	CLASS 2 COUNTRIES PAYS DE LA CLASSE 2	V Q	204 220	24 12	112 76	443 347	4009 3760	328 317	77 72
055.52	VEGET. PRES. WITHOUT VINEGAR LEGUMES PLANTES PREP. S. VIN.								
	WORLD MONDE	V %	947 0.4	1688 0.6	790 0.2	1144 0.2	3276 0.4	2301 0.3	2974 0.5
		Q	1495	2441	1082	1487	4629	3466	3436
	CLASS 2 COUNTRIES PAYS DE LA CLASSE 2	V Q	945 1495	1686 2441	790 1082	1119 1467	3275 4628	2299 3465	2949 3384
071.1	COFFEE, GREEN OR ROASTED CAFE VERT OU TORREFIE								
	WORLD MONDE	V %	: :	7366 2.5	5238 1.3	3131 0.6	: :	: :	: :
		Q	: :	1440	1262	763	: :	: :	: :
	EUR 10 EUR 10	V Q	: :	1644 101	1453 367	: :	: :	: :	: :
	F. R. OF GERMANY RF D'ALLEMAGNE	V Q	: :	1644 101	417 97	: :	: :	: :	: :
	GREECE GRECE	V Q	: :	: :	687 180	: :	: :	: :	: :
	U. S. A. ETATS UNIS	V Q	: :	633 141	: :	: :	: :	: :	: :
075.24	NUTMEG, MACC & CARDAMONS NOIX MUSCADE MACIS AMOMES CARDAMOMES								
	WORLD MONDE	V %	3750 1.5	3740 1.3	13214 3.3	23314 4.2	27433 3.7	20490 2.8	5788 1.0
		Q	261	230	693	1318	2253	1596	515
	CLASS 2 COUNTRIES PAYS DE LA CLASSE 2	V Q	3749 262	3740 230	13215 685	23057 1301	27432 2253	20490 1597	5588 482
271.3	NAT PHOSPHATES, WHET OR NOT GROUND PHOSPHATES NATURELS, BROYES OU NON								
	WORLD MONDE	V %	52546 21.1	63506 21.4	87452 21.7	157793 28.1	165240 22.6	162689 22.0	141767 25.5
		Q	1788414	2159920	2754615	3623069	3529381	3569731	3701053
	CLASS 1 COUNTRIES PAYS DE LA CLASSE 1	V Q	15171 508325	20877 708075	28992 938912	47105 1057515	43168 938510	37960 832440	39572 1001430
	EUR 10 EUR 10	V Q	2643 98955	4022 133390	3158 127560	6710 137965	8130 167075	8300 183385	10671 307755
	FRANCE FRANCE	V Q	1446 49475	719 27075	189 5300	: :	5079 101880	5160 111650	5781 172240
	ITALY ITALIE	V Q	1197 49480	3303 106315	2969 122260	6710 137965	2160 45345	3026 68985	3212 79865
	GREECE GRECE	V Q	: :	: :	: :	: :	891 19850	114 2750	1606 53150
	JAPAN JAPON	V Q	7979 252370	5900 197400	9536 268450	12281 276000	11597 237830	10751 229500	9340 232500
	CLASS 2 COUNTRIES PAYS DE LA CLASSE 2	V Q	18854 644593	19051 634375	36006 1082788	58584 1329734	57833 1186721	58650 1286753	50129 1209448
	CLASS 3 COUNTRIES PAYS DE LA CLASSE 3	V Q	12234 439936	17566 627100	14146 493015	40917 996870	52704 1178000	60679 1342838	45484 1307175
	CHINA CHTNE	V Q	: :	2544 97400	3113 103765	7068 175120	2755 62200	3975 94700	2932 84500

\*: V=1000\$, Q=TONS %=PERCENTAGE OF THE TOTAL  
\*: V=1000\$, Q=TONNES %=PART DU TOTAL

3. EXPORTS BY PRINCIPAL PRODUCTS  
EXPORTATIONS DES PRINCIPAUX PRODUITS

SITC POSITIONS	ORIGINS	* UNIT	1977	1978	1979	1980	1981	1982	1983
POSITIONS CTCI	ORIGINES								
332.5 LUBRICATING OILS AND GREASES HUILES ET GRAISSES LUBRIFIANTES									
WORLD	V		19	58	83	1288	14971	5263	241
MONDE	%		0.0	0.0	0.0	0.2	2.0	0.7	0.0
	Q		31	303	137	21670	7724	688	152
CLASS 1 COUNTRIES PAYS DE LA CLASSE 1	V		:	:	:	927	:	:	121
	Q		:	:	:	21500	:	:	64
JAPAN JAPON	V		:	:	:	927	:	:	:
	Q		:	:	:	21500	:	:	:
CLASS 2 COUNTRIES PAYS DE LA CLASSE 2	V		18	59	83	362	14972	5264	119
	Q		31	294	136	171	7722	688	87
541.7 MEDICAMENTS (INCL. VETERINARY MEDIC MEDICAMENTS PR. MEDC. HUMAINE OU VET.									
WORLD	V		5867	7528	8645	8995	2113	15780	23764
MONDE	%		2.4	2.5	2.1	1.6	0.3	2.1	4.3
	Q		:	:	:	:	:	:	:
CLASS 1 COUNTRIES PAYS DE LA CLASSE 1	V		33	32	51	1	2	1723	279
	Q		:	:	:	:	:	:	:
EUR 10 EUR 10	V		33	32	50	1	1	1712	272
	Q		:	:	:	:	:	:	:
ITALY ITALIE	V		9	:	:	:	:	1708	:
	Q		:	:	:	:	:	:	:
CLASS 2 COUNTRIES PAYS DE LA CLASSE 2	V		5834	7498	8597	8993	2112	14054	23488
	Q		:	:	:	:	:	:	:
MEDITERR. AFRICA CTRIES BASSIN MEDITERR. AFRIQUE	V		296	249	336	308	:	:	1188
	Q		:	:	:	:	:	:	:
651.4 COTTON THREAD BLEACHED DYED MERCER FILS DE COTON BLANCHIS TEINTS MERC									
WORLD	V		352	1790	1647	989	3105	2157	:
MONDE	%		0.1	0.6	0.4	0.2	0.4	0.3	:
	Q		93	534	464	216	908	463	:
CLASS 2 COUNTRIES PAYS DE LA CLASSE 2	V		351	1786	1647	990	3106	2157	:
	Q		92	523	464	217	908	462	:
698.91 BASE MTL MISC. ARTICLES NES OUVRAGES NDA EN METAL COMMUN									
WORLD	V		1393	1302	1413	942	3060	2509	1190
MONDE	%		0.6	0.4	0.4	0.2	0.4	0.3	0.2
	Q		1086	914	705	552	3432	3219	2184
CLASS 2 COUNTRIES PAYS DE LA CLASSE 2	V		1371	1302	1412	927	3057	2485	957
	Q		1076	906	701	546	3430	3198	1993
718.42 EXCAVATING, LEVELLING, BORING, ETC. MACH MACHINES POUR EXTRACTION TERRAS. FORAGE									
WORLD	V		4722	5334	5661	3590	8308	11459	23013
MONDE	%		1.9	1.8	1.4	0.6	1.1	1.6	4.1
	Q		1677	1093	1401	1105	1679	2406	3146
CLASS 1 COUNTRIES PAYS DE LA CLASSE 1	V		1202	1594	2736	1303	161	4311	4207
	Q		461	452	613	258	41	884	934
EUR 10 EUR 10	V		1125	1313	2506	738	42	3833	2132
	Q		446	374	576	131	8	756	525
FRANCE FRANCE	V		2	175	29	88	:	199	612
	Q		:	6	9	7	:	26	36
F. R. OF GERMANY RF D'ALLEMAGNE	V		6	:	20	23	:	1609	513
	Q		5	:	10	6	:	353	194
ITALY ITALIE	V		932	1055	:	:	:	157	84
	Q		247	334	:	:	:	23	7
UNITED KINGDOM ROYAUME UNI	V		1	82	2449	627	42	1830	679
	Q		1	34	552	118	8	336	192
CLASS 2 COUNTRIES PAYS DE LA CLASSE 2	V		3522	3742	2927	1836	8146	7139	18298
	Q		1216	641	788	757	1637	1518	2040
778.8 OTHER ELECTRICAL MACHINERY & EQUIPMT AUTRES MACHINES ET AP. ELECT.									
WORLD	V		59	80	95	401	3754	4274	211
MONDE	%		0.0	0.0	0.0	0.1	0.5	0.6	0.0
	Q		12	9	61	72	753	703	42
CLASS 2 COUNTRIES PAYS DE LA CLASSE 2	V		59	80	53	238	3150	3743	83
	Q		12	9	13	45	603	615	18
734.1 AIRCRAFT, ROTOCHUTES AERODYNES, ROTOCHUTES									
WORLD	V		1158	:	:	1936	3348	53872	:
MONDE	%		0.5	:	:	0.3	0.5	7.3	:
	Q		:	:	:	:	:	:	:

\*: V=1000\$, Q=TONS %=PERCENTAGE OF THE TOTAL  
\*: V=1000\$, Q=TONNES %=PART DU TOTAL

3. EXPORTS BY PRINCIPAL PRODUCTS  
EXPORTATIONS DES PRINCIPAUX PRODUITS

SITC POSITIONS	ORIGINS	* UNIT	1977	1978	1979	1980	1981	1982	1983
POSITIONS CICI	ORIGINES								
734.1 AIRCRAFT,ROTOCHUTES AERODYNES,ROTOCHUTES									
CLASS 1 COUNTRIES PAYS DE LA CLASSE 1	V		1158	:	:	1936	3334	53694	:
	Q		:	:	:	:	:	:	:
EUR 10	V		:	:	:	:	686	35292	:
EUR 10	Q		:	:	:	:	:	:	:
FRANCE	V		:	:	:	:	19	11351	:
FRANCE	Q		:	:	:	:	:	:	:
F.R. OF GERMANY RF D'ALLEMAGNE	V		:	:	:	:	64	6300	:
	Q		:	:	:	:	:	:	:
UNITED KINGDOM ROYAUME UNI	V		:	:	:	:	555	7943	:
	Q		:	:	:	:	:	:	:
U.S.A. ETATS UNIS	V		1158	:	:	:	2311	16602	:
	Q		:	:	:	:	:	:	:
821.0 FURNITURE AND PARTS MEUBLES Y COMPRIS SOMMIERS ETC.									
WORLD	V		2502	5686	5144	5176	12278	21649	3329
MONDE	%		1.0	1.9	1.3	0.9	1.7	2.9	0.6
	Q		1799	3590	3224	2931	3953	6276	1733
CLASS 1 COUNTRIES PAYS DE LA CLASSE 1	V		2	26	24	35	104	115	606
	Q		:	5	13	29	70	50	171
CLASS 2 COUNTRIES PAYS DE LA CLASSE 2	V		2499	5664	5105	5134	12133	21476	2645
	Q		1799	3587	3205	2891	3860	6218	1547
841.1 CLOTH OF TEXT FAB NOT KNITTED CROCHETED VETEMENTS EN MATIERES TEXTILES,EX.BONNET									
WORLD	V		1074	4975	6111	10236	2913	14076	6788
MONDE	%		0.4	1.7	1.5	1.8	0.4	1.9	1.2
	Q		114	617	764	1013	464	1013	598
CLASS 2 COUNTRIES PAYS DE LA CLASSE 2	V		1069	4955	5927	10063	2806	14042	6745
	Q		114	615	756	982	463	1010	587
841.12 OUTER GARMENTS,WOMEN'S,GIRL'S,INFANTS' VETEMENTS DE DESSUS FEMMES ET FILLETES									
WORLD	V		:	4439	4694	5843	:	:	:
MONDE	%		:	1.5	1.2	1.0	:	:	:
	Q		:	523	589	649	:	:	:
841.4 CLOTHING AND ACCESS KNITTED OR CROCHETED VETEMENTS ET ACCESSOIRES EN BONNETERIE									
WORLD	V		3600	1737	265	100	1680	1	9
MONDE	%		1.4	0.6	0.1	0.0	0.2	:	:
	Q		436	180	25	8	111	:	6
CLASS 2 COUNTRIES PAYS DE LA CLASSE 2	V		3580	1727	266	100	1680	1	9
	Q		434	181	25	8	110	:	6
MEDITERR.AFRICA CTRIES BASSIN MEDITERR.AFRIQUE	V		464	108	31	:	703	:	:
	Q		40	7	3	:	26	:	:

\*: V=1000\$ ,Q=TONS %=PERCENTAGE OF THE TOTAL  
\*: V=1000\$ ,Q=TONNES %=PART DU TOTAL

1.A. GROWTH AND STRUCTURE OF IMPORTS FROM THE WORLD  
 EVOLUTION ET STRUCTURE DES IMPORTATIONS EN PROVENANCE DU MONDE

SITC SECTIONS		*	1977	1978	1979	1980	1981	1982	1983
SECTIONS CTCI		UNIT							
0-9	TOTAL TRADE	V	1692294	1696000	2182871	3131530	2952882	2812297	2718696
0+1	FOOD, BEVERAGES AND TOBACCO	V	354971	:	:	:	:	:	:
0	FOOD AND LIVE ANIMALS	V	334156	:	:	:	:	:	:
1	BEVERAGES AND TOBACCO	V	20815	:	:	:	:	:	:
3	MINERAL FUELS, LUBRICANTS AND RELAT. MAT.	V	129188	:	:	:	:	:	:
2+4	RAW MATERIALS	V	197425	:	:	:	:	:	:
2	CRUDE MATERIALS, INEDIBLE, EXCEPT FUELS	V	186061	:	:	:	:	:	:
4	ANIMAL AND VEGETABLE OILS AND FATS	V	11364	:	:	:	:	:	:
5	CHEMICALS	V	93277	:	:	:	:	:	:
7	MACHINERY AND TRANSPORT EQUIPMENT	V	414398	:	:	:	:	:	:
6+8	OTHER INDUSTRIAL PRODUCTS	V	502590	:	:	:	:	:	:
6	MANUFACTUR. GOODS CLASSIFIED BY MATERIAL	V	384613	:	:	:	:	:	:
8	MISCELLANEOUS MANUFACTURED GOODS	V	117977	:	:	:	:	:	:
0-9	COMMERCE TOTAL	%	100.0	100.0	100.0	100.0	100.0	100.0	100.0
0+1	PRODUITS ALIMENTAIRES, BOISSONS, TABACS	%	21.0	:	:	:	:	:	:
0	PRODUITS ALIMENTAIRES ET ANIMAUX VIVANTS	%	19.7	:	:	:	:	:	:
1	BOISSONS ET TABACS	%	1.2	:	:	:	:	:	:
3	COMBUSTIB. MINER., LUBRIF., PROD. CONNEXES	%	7.6	:	:	:	:	:	:
2+4	MATIERES PREMIERES	%	11.7	:	:	:	:	:	:
2	MATIER. BRUTES NON COMESTIB. SAUF CARBURAN	%	11.0	:	:	:	:	:	:
4	CORPS GRAS, GRAISSES, HUILES VEG. ET ANIM.	%	0.7	:	:	:	:	:	:
5	PRODUITS CHIMIQUES	%	5.5	:	:	:	:	:	:
7	MACHINES ET MATERIEL DE TRANSPORT	%	24.5	:	:	:	:	:	:
6+8	AUTRES PRODUITS INDUSTRIELS	%	29.7	:	:	:	:	:	:
6	ARTICLES MANUF. CLASSES PAR MATIERES	%	22.7	:	:	:	:	:	:
8	ARTICLES MANUFACTURES DIVERS	%	7.0	:	:	:	:	:	:

 1.B. GROWTH AND STRUCTURE OF IMPORTS FROM EUR 10  
 EVOLUTION ET STRUCTURE DES IMPORTATIONS EN PROVENANCE D'EUR 10

SITC SECTIONS		*	1977	1978	1979	1980	1981	1982	1983
SECTIONS CTCI		UNIT							
0-9	TOTAL TRADE	V	804574	847200	941685	1371938	1284010	1350857	1334680
0+1	FOOD, BEVERAGES AND TOBACCO	V	108964	:	:	:	:	:	:
0	FOOD AND LIVE ANIMALS	V	104568	:	:	:	:	:	:
1	BEVERAGES AND TOBACCO	V	4396	:	:	:	:	:	:
3	MINERAL FUELS, LUBRICANTS AND RELAT. MAT.	V	13375	:	:	:	:	:	:
2+4	RAW MATERIALS	V	50278	:	:	:	:	:	:
2	CRUDE MATERIALS, INEDIBLE, EXCEPT FUELS	V	43757	:	:	:	:	:	:
4	ANIMAL AND VEGETABLE OILS AND FATS	V	6521	:	:	:	:	:	:
5	CHEMICALS	V	70786	:	:	:	:	:	:
7	MACHINERY AND TRANSPORT EQUIPMENT	V	267512	:	:	:	:	:	:
6+8	OTHER INDUSTRIAL PRODUCTS	V	293634	:	:	:	:	:	:
6	MANUFACTUR. GOODS CLASSIFIED BY MATERIAL	V	221244	:	:	:	:	:	:
8	MISCELLANEOUS MANUFACTURED GOODS	V	72390	:	:	:	:	:	:
0-9	COMMERCE TOTAL	%	100.0	100.0	100.0	100.0	100.0	100.0	100.0
0+1	PRODUITS ALIMENTAIRES, BOISSONS, TABACS	%	13.5	:	:	:	:	:	:
0	PRODUITS ALIMENTAIRES ET ANIMAUX VIVANTS	%	13.0	:	:	:	:	:	:
1	BOISSONS ET TABACS	%	0.5	:	:	:	:	:	:
3	COMBUSTIB. MINER., LUBRIF., PROD. CONNEXES	%	1.7	:	:	:	:	:	:
2+4	MATIERES PREMIERES	%	6.2	:	:	:	:	:	:
2	MATIER. BRUTES NON COMESTIB. SAUF CARBURAN	%	5.4	:	:	:	:	:	:
4	CORPS GRAS, GRAISSES, HUILES VEG. ET ANIM.	%	0.8	:	:	:	:	:	:
5	PRODUITS CHIMIQUES	%	8.8	:	:	:	:	:	:
7	MACHINES ET MATERIEL DE TRANSPORT	%	33.2	:	:	:	:	:	:
6+8	AUTRES PRODUITS INDUSTRIELS	%	36.5	:	:	:	:	:	:
6	ARTICLES MANUF. CLASSES PAR MATIERES	%	27.5	:	:	:	:	:	:
8	ARTICLES MANUFACTURES DIVERS	%	9.0	:	:	:	:	:	:

 \*: V=1000\$, % = PERCENTAGE OF THE TOTAL  
 \*: V=1000\$, % = PART DU TOTAL

1.C. GROWTH AND STRUCTURE OF EXPORTS TO THE WORLD  
EVOLUTION ET STRUCTURE DES EXPORTATIONS VERS LE MONDE

SITC SECTIONS		*	1977	1978	1979	1980	1981	1982	1983
SECTIONS CTCI		UNIT							
0-9	TOTAL TRADE	V	394317	625500	577434	930221	866944	774557	697639
0+1	FOOD, BEVERAGES AND TOBACCO	V	70819	:	:	:	:	:	:
0	FOOD AND LIVE ANIMALS	V	54425	:	:	:	:	:	:
1	BEVERAGES AND TOBACCO	V	16394	:	:	:	:	:	:
3	MINERAL FUELS, LUBRICANTS AND RELAT. MAT.	V	264	:	:	:	:	:	:
2+4	RAW MATERIALS	V	11158	:	:	:	:	:	:
2	CRUDE MATERIALS, INEDIBLE, EXCEPT FUELS	V	10640	:	:	:	:	:	:
4	ANIMAL AND VEGETABLE OILS AND FATS	V	518	:	:	:	:	:	:
5	CHEMICALS	V	37924	:	:	:	:	:	:
7	MACHINERY AND TRANSPORT EQUIPMENT	V	45348	:	:	:	:	:	:
6+8	OTHER INDUSTRIAL PRODUCTS	V	228260	:	:	:	:	:	:
6	MANUFACTUR. GOODS CLASSIFIED BY MATERIAL	V	97350	:	:	:	:	:	:
8	MISCELLANEOUS MANUFACTURED GOODS	V	130910	:	:	:	:	:	:
0-9	COMMERCE TOTAL	%	100.0	100.0	100.0	100.0	100.0	100.0	100.0
0+1	PRODUITS ALIMENTAIRES, BOISSONS, TABACS	%	18.0	:	:	:	:	:	:
0	PRODUITS ALIMENTAIRES ET ANIMAUX VIVANTS	%	13.8	:	:	:	:	:	:
1	BOISSONS ET TABACS	%	4.2	:	:	:	:	:	:
3	COMBUSTIB. MINER., LUBRIF., PROD. CONNEXES	%	0.1	:	:	:	:	:	:
2+4	MATIERES PREMIERES	%	2.8	:	:	:	:	:	:
2	MATIER. BRUTES NON COMESTIB. SAUF CARBURAN	%	2.7	:	:	:	:	:	:
4	CORPS GRAS, GRAISSES, HUILES VEG. ET ANIM.	%	0.1	:	:	:	:	:	:
5	PRODUITS CHIMIQUES	%	9.6	:	:	:	:	:	:
7	MACHINES ET MATERIEL DE TRANSPORT	%	11.5	:	:	:	:	:	:
6+8	AUTRES PRODUITS INDUSTRIELS	%	57.9	:	:	:	:	:	:
6	ARTICLES MANUF. CLASSES PAR MATIERES	%	24.7	:	:	:	:	:	:
8	ARTICLES MANUFACTURES DIVERS	%	33.2	:	:	:	:	:	:

1.D. GROWTH AND STRUCTURE OF EXPORTS TO EUR 10  
EVOLUTION ET STRUCTURE DES EXPORTATIONS VERS EUR 10

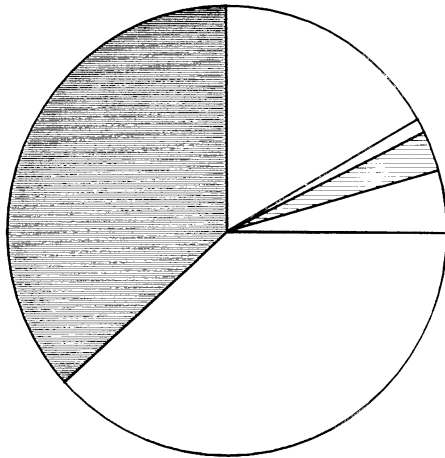
SITC SECTIONS		*	1977	1978	1979	1980	1981	1982	1983
SECTIONS CTCI		UNIT							
0-9	TOTAL TRADE	V	26429	41400	47157	65391	40694	60387	39182
0+1	FOOD, BEVERAGES AND TOBACCO	V	3537	:	:	:	:	:	:
0	FOOD AND LIVE ANIMALS	V	2718	:	:	:	:	:	:
1	BEVERAGES AND TOBACCO	V	819	:	:	:	:	:	:
3	MINERAL FUELS, LUBRICANTS AND RELAT. MAT.	V	3	:	:	:	:	:	:
2+4	RAW MATERIALS	V	2274	:	:	:	:	:	:
2	CRUDE MATERIALS, INEDIBLE, EXCEPT FUELS	V	2260	:	:	:	:	:	:
4	ANIMAL AND VEGETABLE OILS AND FATS	V	14	:	:	:	:	:	:
5	CHEMICALS	V	265	:	:	:	:	:	:
7	MACHINERY AND TRANSPORT EQUIPMENT	V	15657	:	:	:	:	:	:
6+8	OTHER INDUSTRIAL PRODUCTS	V	4577	:	:	:	:	:	:
6	MANUFACTUR. GOODS CLASSIFIED BY MATERIAL	V	1898	:	:	:	:	:	:
8	MISCELLANEOUS MANUFACTURED GOODS	V	2679	:	:	:	:	:	:
0-9	COMMERCE TOTAL	%	100.0	100.0	100.0	100.0	100.0	100.0	100.0
0+1	PRODUITS ALIMENTAIRES, BOISSONS, TABACS	%	13.4	:	:	:	:	:	:
0	PRODUITS ALIMENTAIRES ET ANIMAUX VIVANTS	%	10.3	:	:	:	:	:	:
1	BOISSONS ET TABACS	%	3.1	:	:	:	:	:	:
3	COMBUSTIB. MINER., LUBRIF., PROD. CONNEXES	%	0.0	:	:	:	:	:	:
2+4	MATIERES PREMIERES	%	8.6	:	:	:	:	:	:
2	MATIER. BRUTES NON COMESTIB. SAUF CARBURAN	%	8.6	:	:	:	:	:	:
4	CORPS GRAS, GRAISSES, HUILES VEG. ET ANIM.	%	0.1	:	:	:	:	:	:
5	PRODUITS CHIMIQUES	%	1.0	:	:	:	:	:	:
7	MACHINES ET MATERIEL DE TRANSPORT	%	59.2	:	:	:	:	:	:
6+8	AUTRES PRODUITS INDUSTRIELS	%	17.3	:	:	:	:	:	:
6	ARTICLES MANUF. CLASSES PAR MATIERES	%	7.2	:	:	:	:	:	:
8	ARTICLES MANUFACTURES DIVERS	%	10.1	:	:	:	:	:	:

\*: V=1000\$, %=PERCENTAGE OF THE TOTAL  
\*: V=1000\$, %=PART DU TOTAL

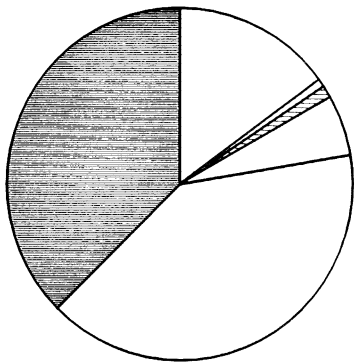


1981

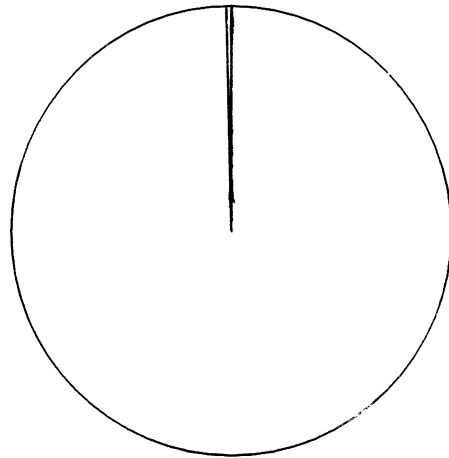
LIBYA  
IMPORT  
WORLD



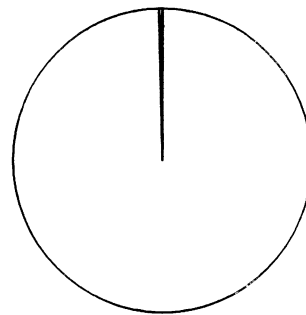
EUR 10



LIBYE  
EXPORT  
MONDE



EUR 10



SITC



0+1

FOOD, BEVERAGES  
AND TOBACCO

PRODUITS ALIM.  
BOISSONS, TABACS



3

MINERAL FUELS, LUBR.  
AND RELATED PROD.

COMB. MINERAUX  
ET PROD. CONNEXES



2+4

RAW MATERIALS

MATIERES PREMIERES



5

CHEMICALS

PRODUITS CHIMIQUES



7

MACHINERY AND TRANSPORT  
EQUIPMENT

MACHINES ET MATERIEL  
DE TRANSPORT



6+8

OTHER INDUSTRIAL  
PRODUCTS

AUTRES PRODUITS  
INDUSTRIELS

CTCI



1.A. GROWTH AND STRUCTURE OF IMPORTS FROM THE WORLD  
EVOLUTION ET STRUCTURE DES IMPORTATIONS EN PROVENANCE DU MONDE

SITC SECTIONS		*	1977	1978	1979	1980	1981	1982	1983
SECTIONS CTCI		UNIT							
0-9	TOTAL TRADE	V	3773452	4602486	5311306	6776377	8381693	7289248	6586331
0+1	FOOD, BEVERAGES AND TOBACCO	V	661870	713181	829534	1180030	1407676	:	:
0	FOOD AND LIVE ANIMALS	V	642481	693563	804142	1143851	1366572	:	:
1	BEVERAGES AND TOBACCO	V	19389	19618	25392	36179	41104	:	:
3	MINERAL FUELS, LUBRICANTS AND RELAT. MAT.	V	21025	35689	35012	44122	83666	:	:
2+4	RAW MATERIALS	V	144115	142782	158606	251588	243657	:	:
2	CRUDE MATERIALS, INEDIBLE, EXCEPT FUELS	V	99931	91609	99186	124676	132162	:	:
4	ANIMAL AND VEGETABLE OILS AND FATS	V	44184	51173	59420	126912	111495	:	:
5	CHEMICALS	V	135168	142553	216677	363992	376405	:	:
7	MACHINERY AND TRANSPORT EQUIPMENT	V	1414267	1916998	2257207	2574538	3197869	:	:
6+8	OTHER INDUSTRIAL PRODUCTS	V	1396921	1650944	1814250	2362107	3072424	:	:
6	MANUFACTUR. GOODS CLASSIFIED BY MATERIAL	V	825823	1002865	1238670	1636452	1998865	:	:
8	MISCELLANEOUS MANUFACTURED GOODS	V	571098	648079	575580	725655	1073559	:	:
0-9	COMMERCE TOTAL	%	100.0	100.0	100.0	100.0	100.0	100.0	100.0
0+1	PRODUITS ALIMENTAIRES, BOISSONS, TABACS	%	17.5	15.5	15.6	17.4	16.8	:	:
0	PRODUITS ALIMENTAIRES ET ANIMAUX VIVANTS	%	17.0	15.1	15.1	16.9	16.3	:	:
1	BOISSONS ET TABACS	%	0.5	0.4	0.5	0.5	0.5	:	:
3	COMBUSTIB. MINER., LUBRIF., PROD. CONNEXES	%	0.6	0.8	0.7	0.7	1.0	:	:
2+4	MATIERES PREMIERES	%	3.8	3.1	3.0	3.7	2.9	:	:
2	MATIER. BRUTES NON COMESTIB. SAUF CARBURAN	%	2.6	2.0	1.9	1.8	1.6	:	:
4	CORPS GRAS, GRAISSES, HUILES VEG. ET ANIM.	%	1.2	1.1	1.1	1.9	1.3	:	:
5	PRODUITS CHIMIQUES	%	3.6	3.1	4.1	5.4	4.5	:	:
7	MACHINES ET MATERIEL DE TRANSPORT	%	37.5	41.7	42.5	38.0	38.2	:	:
6+8	AUTRES PRODUITS INDUSTRIELS	%	37.0	35.9	34.2	34.9	36.7	:	:
6	ARTICLES MANUF. CLASSES PAR MATIERES	%	21.9	21.8	23.3	24.1	23.8	:	:
8	ARTICLES MANUFACTURES DIVERS	%	15.1	14.1	10.8	10.7	12.8	:	:

1.B. GROWTH AND STRUCTURE OF IMPORTS FROM EUR 10  
EVOLUTION ET STRUCTURE DES IMPORTATIONS EN PROVENANCE D'EUR 10

SITC SECTIONS		*	1977	1978	1979	1980	1981	1982	1983
SECTIONS CTCI		UNIT							
0-9	TOTAL TRADE	V	2377620	2863178	3349676	4335264	5179244	4058670	3668120
0+1	FOOD, BEVERAGES AND TOBACCO	V	347679	:	443367	688765	770600	:	:
0	FOOD AND LIVE ANIMALS	V	346044	:	438009	678312	758521	:	:
1	BEVERAGES AND TOBACCO	V	1635	:	5358	10453	12079	:	:
3	MINERAL FUELS, LUBRICANTS AND RELAT. MAT.	V	4002	:	18572	9386	36924	:	:
2+4	RAW MATERIALS	V	35914	:	45455	55942	60787	:	:
2	CRUDE MATERIALS, INEDIBLE, EXCEPT FUELS	V	33368	:	36643	51265	37057	:	:
4	ANIMAL AND VEGETABLE OILS AND FATS	V	2546	:	8812	4677	23730	:	:
5	CHEMICALS	V	109871	:	166525	275610	287907	:	:
7	MACHINERY AND TRANSPORT EQUIPMENT	V	986357	:	1430265	1650326	2082492	:	:
6+8	OTHER INDUSTRIAL PRODUCTS	V	893797	:	1245493	1655232	1940541	:	:
6	MANUFACTUR. GOODS CLASSIFIED BY MATERIAL	V	552930	:	886285	1186575	1251762	:	:
8	MISCELLANEOUS MANUFACTURED GOODS	V	340867	:	359208	468657	688779	:	:
0-9	COMMERCE TOTAL	%	100.0	100.0	100.0	100.0	100.0	100.0	100.0
0+1	PRODUITS ALIMENTAIRES, BOISSONS, TABACS	%	14.6	:	13.2	15.9	14.9	:	:
0	PRODUITS ALIMENTAIRES ET ANIMAUX VIVANTS	%	14.6	:	13.1	15.6	14.6	:	:
1	BOISSONS ET TABACS	%	0.1	:	0.2	0.2	0.2	:	:
3	COMBUSTIB. MINER., LUBRIF., PROD. CONNEXES	%	0.2	:	0.6	0.2	0.7	:	:
2+4	MATIERES PREMIERES	%	1.5	:	1.4	1.3	1.2	:	:
2	MATIER. BRUTES NON COMESTIB. SAUF CARBURAN	%	1.4	:	1.1	1.2	0.7	:	:
4	CORPS GRAS, GRAISSES, HUILES VEG. ET ANIM.	%	0.1	:	0.3	0.1	0.5	:	:
5	PRODUITS CHIMIQUES	%	4.6	:	5.0	6.4	5.6	:	:
7	MACHINES ET MATERIEL DE TRANSPORT	%	41.5	:	42.7	38.1	40.2	:	:
6+8	AUTRES PRODUITS INDUSTRIELS	%	37.6	:	37.2	38.2	37.5	:	:
6	ARTICLES MANUF. CLASSES PAR MATIERES	%	23.3	:	26.5	27.4	24.2	:	:
8	ARTICLES MANUFACTURES DIVERS	%	14.3	:	10.7	10.8	13.3	:	:

\*: V=1000\$, %=PERCENTAGE OF THE TOTAL  
\*: V=1000\$, %=PART DU TOTAL

1.C. GROWTH AND STRUCTURE OF EXPORTS TO THE WORLD  
EVOLUTION ET STRUCTURE DES EXPORTATIONS VERS LE MONDE

SITC SECTIONS		UNIT*	1977	1978	1979	1980	1981	1982	1983
SECTIONS CTCI									
0-9	TOTAL TRADE	V	11423047	9889462	16084943	21919120	15575611	14729584	11540608
0+1	FOOD, BEVERAGES AND TOBACCO	V	49	1	:	:	:	:	:
0	FOOD AND LIVE ANIMALS	V	49	1	:	:	:	:	:
1	BEVERAGES AND TOBACCO	V	:	:	:	:	:	:	:
3	MINERAL FUELS, LUBRICANTS AND RELAT. MAT.	V	11410604	9866864	16006668	21909680	15513270	:	:
2+4	RAW MATERIALS	V	422	0	83	0	4	:	:
2	CRUDE MATERIALS, INEDIBLE, EXCEPT FUELS	V	422	0	83	0	4	:	:
4	ANIMAL AND VEGETABLE OILS AND FATS	V	:	:	:	:	:	:	:
5	CHEMICALS	V	26	10402	69406	0	57792	:	:
7	MACHINERY AND TRANSPORT EQUIPMENT	V	2529	2996	2232	5294	2586	:	:
6+8	OTHER INDUSTRIAL PRODUCTS	V	9417	9199	6552	4144	1959	:	:
6	MANUFACTUR. GOODS CLASSIFIED BY MATERIAL	V	8727	8116	5916	2707	1264	:	:
8	MISCELLANEOUS MANUFACTURED GOODS	V	690	1083	636	1437	695	:	:
0-9	COMMERCE TOTAL	%	100.0	100.0	100.0	100.0	100.0	100.0	100.0
0+1	PRODUITS ALIMENTAIRES, BOISSONS, TABACS	%	0.0	0.0	:	:	:	:	:
0	PRODUITS ALIMENTAIRES ET ANIMAUX VIVANTS	%	0.0	0.0	:	:	:	:	:
1	BOISSONS ET TABACS	%	:	:	:	:	:	:	:
3	COMBUSTIB. MINER., LUBRIF., PROD. CONNEXES	%	99.9	99.8	99.5	100.0	99.6	:	:
2+4	MATIERES PREMIERES	%	0.0	0.0	0.0	0.0	0.0	:	:
2	MATIER. BRUTES NON COMESTIB. SAUF CARBURAN	%	0.0	0.0	0.0	0.0	0.0	:	:
4	CORPS GRAS, GRAISSES, HUILES VEG. ET ANIM.	%	:	:	:	:	:	:	:
5	PRODUITS CHIMIQUES	%	0.0	0.1	0.4	0.0	0.4	:	:
7	MACHINES ET MATERIEL DE TRANSPORT	%	0.0	0.0	0.0	0.0	0.0	:	:
6+8	AUTRES PRODUITS INDUSTRIELS	%	0.1	0.1	0.0	0.0	0.0	:	:
6	ARTICLES MANUF. CLASSES PAR MATIERES	%	0.1	0.1	0.0	0.0	0.0	:	:
8	ARTICLES MANUFACTURES DIVERS	%	0.0	0.0	0.0	0.0	0.0	:	:

1.D. GROWTH AND STRUCTURE OF EXPORTS TO EUR 10  
EVOLUTION ET STRUCTURE DES EXPORTATIONS VERS EUR 10

SITC SECTIONS		UNIT*	1977	1978	1979	1980	1981	1982	1983
SECTIONS CTCI									
0-9	TOTAL TRADE	V	5006238	4138880	7269587	8606214	7173320	1058679	3934665
0+1	FOOD, BEVERAGES AND TOBACCO	V	33	0	:	:	:	:	:
0	FOOD AND LIVE ANIMALS	V	33	0	:	:	:	:	:
1	BEVERAGES AND TOBACCO	V	:	:	:	:	:	:	:
3	MINERAL FUELS, LUBRICANTS AND RELAT. MAT.	V	5005772	:	7222924	8605984	7146376	:	:
2+4	RAW MATERIALS	V	70	:	:	:	:	:	:
2	CRUDE MATERIALS, INEDIBLE, EXCEPT FUELS	V	70	:	:	:	:	:	:
4	ANIMAL AND VEGETABLE OILS AND FATS	V	:	:	:	:	:	:	:
5	CHEMICALS	V	0	0	46602	0	26784	:	:
7	MACHINERY AND TRANSPORT EQUIPMENT	V	326	144	58	230	162	:	:
6+8	OTHER INDUSTRIAL PRODUCTS	V	38	151	4	:	:	:	:
6	MANUFACTUR. GOODS CLASSIFIED BY MATERIAL	V	18	11	3	:	:	:	:
8	MISCELLANEOUS MANUFACTURED GOODS	V	20	140	1	:	:	:	:
0-9	COMMERCE TOTAL	%	100.0	100.0	100.0	100.0	100.0	100.0	100.0
0+1	PRODUITS ALIMENTAIRES, BOISSONS, TABACS	%	0.0	0.0	:	:	:	:	:
0	PRODUITS ALIMENTAIRES ET ANIMAUX VIVANTS	%	0.0	0.0	:	:	:	:	:
1	BOISSONS ET TABACS	%	:	:	:	:	:	:	:
3	COMBUSTIB. MINER., LUBRIF., PROD. CONNEXES	%	100.0	:	99.4	100.0	99.6	:	:
2+4	MATIERES PREMIERES	%	0.0	:	:	:	:	:	:
2	MATIER. BRUTES NON COMESTIB. SAUF CARBURAN	%	0.0	:	:	:	:	:	:
4	CORPS GRAS, GRAISSES, HUILES VEG. ET ANIM.	%	:	:	:	:	:	:	:
5	PRODUITS CHIMIQUES	%	0.0	0.0	0.6	0.0	0.4	:	:
7	MACHINES ET MATERIEL DE TRANSPORT	%	0.0	0.0	0.0	0.0	0.0	:	:
6+8	AUTRES PRODUITS INDUSTRIELS	%	0.0	0.0	0.0	:	:	:	:
6	ARTICLES MANUF. CLASSES PAR MATIERES	%	0.0	0.0	0.0	:	:	:	:
8	ARTICLES MANUFACTURES DIVERS	%	0.0	0.0	0.0	:	:	:	:

\*: V=1000\$, %=PERCENTAGE OF THE TOTAL  
\*: V=1000\$, %=PART DU TOTAL

2.A. IMPORTS BY SITC SECTIONS  
IMPORTATIONS PAR SECTIONS DE LA CTCI

IV: 1977=100

SITC SECTIONS	ORIGINS	* UNIT	1977	1978	1979	1980	1981	1982	1983
SECTIONS CTCI	ORIGINES								
0-9	TOTAL TRADE COMMERCE TOTAL								
	WORLD MONDE	V IV	3773452 100.0	4602486 122.0	5311306 140.8	6776377 179.6	8381693 222.1	7289248 193.2	6586331 174.5
	CLASS 1 COUNTRIES PAYS DE LA CLASSE 1	V IV	3248287 100.0	:	4645948 143.0	6125554 188.6	7533081 231.9	:	:
	EUR 10 EUR 10	V IV	2377620 100.0	2863178 120.4	3349676 140.9	4335264 182.3	5179244 217.8	4058670 170.7	3668120 154.3
	FRANCE FRANCE	V IV	284903 100.0	383192 134.5	436769 153.3	458055 160.8	526351 184.7	:	:
	BELG-LUXB BELG-LUXB	V IV	53732 100.0	56322 104.8	66560 123.9	86785 161.5	163253 303.8	:	:
	NETHERLANDS PAYS BAS	V IV	87933 100.0	84385 96.0	90533 103.0	126960 144.4	176711 201.0	:	:
	F.R. OF GERMANY RF D'ALLEMAGNE	V IV	488353 100.0	586869 120.2	761408 155.9	902508 184.8	881720 180.5	:	:
	ITALY ITALIE	V IV	1037842 100.0	1108901 106.8	1401806 135.1	2001743 192.9	2534528 244.2	:	:
	UNITED KINGDOM ROYAUME UNI	V IV	216311 100.0	436893 202.0	365060 168.8	471820 218.1	582146 269.1	:	:
	IRELAND IRLANDE	V IV	29727 100.0	33414 112.4	53662 180.5	123120 414.2	115026 386.9	:	:
	DENMARK DANEMARK	V IV	17620 100.0	15550 88.3	16612 94.3	27261 154.7	34716 197.0	:	:
	GREECE GRECE	V IV	161199 100.0	:	157266 97.6	137012 85.0	164797 102.2	:	:
	SPAIN ESPAGNE	V IV	125620 100.0	148864 118.5	148438 118.2	298439 237.6	248499 197.8	:	:
	U.S.A. ETATS UNIS	V IV	197601 100.0	287708 145.6	283670 143.6	426169 215.7	524333 265.3	:	:
	JAPAN JAPON	V IV	279857 100.0	345513 123.5	474489 169.5	511200 182.7	640476 228.9	:	:
	CLASS 2 COUNTRIES PAYS DE LA CLASSE 2	V IV	236161 100.0	:	219242 92.8	211761 89.7	241606 102.3	:	:
	MEDITERR. AFRICA CTRIES BASSIN MEDITERR. AFRIQUE	V IV	48094 100.0	:	48516 100.9	24460 50.9	69708 144.9	:	:
	CLASS 3 COUNTRIES PAYS DE LA CLASSE 3	V IV	271343 100.0	:	404738 149.2	351670 129.6	425481 156.8	:	:
	CHINA CHINE	V IV	54477 100.0	58317 107.0	31814 58.4	11404 20.9	1653 3.0	:	:
0	FOOD AND LIVE ANIMALS PRODUITS ALIMENTAIRES ET ANIMAUX VIVANTS								
	WORLD MONDE	V IV	642481 100.0	693563 108.0	804142 125.2	1143851 178.0	1366572 212.7	:	:
	CLASS 1 COUNTRIES PAYS DE LA CLASSE 1	V IV	412448 100.0	:	588303 142.6	924041 224.0	1116700 270.7	:	:
	EUR 10 EUR 10	V IV	346044 100.0	:	438009 126.6	678312 196.0	758521 219.2	:	:
	FRANCE FRANCE	V IV	15286 100.0	:	39361 257.5	67230 439.8	89217 583.7	:	:
	BELG-LUXB BELG-LUXB	V IV	8044 100.0	:	7890 98.1	7344 91.3	31460 391.1	:	:
	NETHERLANDS PAYS BAS	V IV	55174 100.0	:	42616 77.2	69810 126.5	101830 184.6	:	:
	F.R. OF GERMANY RF D'ALLEMAGNE	V IV	57206 100.0	:	35212 61.6	101498 177.4	70482 123.2	:	:
	ITALY ITALIE	V IV	120189 100.0	:	174801 145.4	230904 192.1	233328 194.1	:	:
	UNITED KINGDOM ROYAUME UNI	V IV	3798 100.0	:	7811 205.7	14784 389.3	29881 786.8	:	:
	IRELAND IRLANDE	V IV	27377 100.0	:	50316 183.8	117951 430.8	111129 405.9	:	:
	DENMARK DANEMARK	V IV	6685 100.0	:	10688 159.9	14599 218.4	19421 290.5	:	:
	GREECE GRECE	V IV	52285 100.0	:	69314 132.6	54192 103.6	71773 137.3	:	:
	SPAIN ESPAGNE	V IV	8530 100.0	:	14899 174.7	23438 274.8	45786 536.8	:	:
	U.S.A. ETATS UNIS	V IV	8496 100.0	:	6938 81.7	20473 241.0	10280 121.0	:	:
	JAPAN JAPON	V IV	734 100.0	:	9027 1229.8	12470 1698.9	6759 920.8	:	:

\*: V=1000\$, IV=VALUE INDEX  
\*: V=1000\$, IV=INDICE DE VALEUR

2.A. IMPORTS BY SITC SECTIONS  
IMPORTATIONS PAR SECTIONS DE LA CTCI

IV: 1977=100

SITC SECTIONS	ORIGINS	* UNIT	1977	1978	1979	1980	1981	1982	1983
SECTIONS CTCI	ORIGINES								
0	FOOD AND LIVE ANIMALS PRODUITS ALIMENTAIRES ET ANIMAUX VIVANTS								
	CLASS 2 COUNTRIES PAYS DE LA CLASSE 2	V	103894	:	63828	67262	59464	:	:
		IV	100.0	:	61.4	64.7	57.2	:	:
	MEDITERR.AFRICA CTRIES BASSIN MEDITERR.AFRIQUE	V	25928	:	10488	9355	10240	:	:
		IV	100.0	:	40.5	36.1	39.5	:	:
	CLASS 3 COUNTRIES PAYS DE LA CLASSE 3	V	125862	:	147171	143619	185367	:	:
		IV	100.0	:	116.9	114.1	147.3	:	:
1	BEVERAGES AND TOBACCO BOISSONS ET TABACS								
	WORLD MONDE	V	19389	19618	25392	36179	41104	:	:
		IV	100.0	101.2	131.0	186.6	212.0	:	:
	CLASS 1 COUNTRIES PAYS DE LA CLASSE 1	V	16104	:	23533	34862	39469	:	:
		IV	100.0	:	146.1	216.5	245.1	:	:
	EUR 10	V	1635	:	5358	10453	12079	:	:
	EUR 10	IV	100.0	:	327.7	639.3	738.8	:	:
	UNITED KINGDOM ROYAUME UNI	V	1111	:	3108	10083	10694	:	:
		IV	100.0	:	279.7	907.6	962.6	:	:
	U.S.A. ETATS UNIS	V	6516	:	10766	23966	23226	:	:
		IV	100.0	:	165.2	367.8	356.4	:	:
2	CRUDE MATERIALS, INEDIBLE, EXCEPT FUELS MATIER.BRUTES NON COMESTIB.SAUF CARBURAN								
	WORLD MONDE	V	99931	91609	99186	124676	132162	:	:
		IV	100.0	91.7	99.3	124.8	132.3	:	:
	CLASS 1 COUNTRIES PAYS DE LA CLASSE 1	V	85551	:	86849	110041	106233	:	:
		IV	100.0	:	101.5	128.6	124.2	:	:
	EUR 10	V	33368	:	36643	51265	37057	:	:
	EUR 10	IV	100.0	:	109.8	153.6	111.1	:	:
	ITALY ITALIE	V	18826	:	25467	35492	19222	:	:
		IV	100.0	:	135.3	188.5	102.1	:	:
	CLASS 2 COUNTRIES PAYS DE LA CLASSE 2	V	11362	:	7740	4235	4742	:	:
		IV	100.0	:	68.1	37.3	41.7	:	:
	CLASS 3 COUNTRIES PAYS DE LA CLASSE 3	V	2994	:	3830	8216	19021	:	:
		IV	100.0	:	127.9	274.4	635.3	:	:
3	MINERAL FUELS,LUBRICANTS AND RELAT. MAT. COMBUSTIB. MINER.,LUBRIF.,PROD. CONNEXES								
	WORLD MONDE	V	21025	35689	35012	44122	83666	:	:
		IV	100.0	169.7	166.5	209.9	397.9	:	:
	CLASS 1 COUNTRIES PAYS DE LA CLASSE 1	V	19815	:	30881	41922	82667	:	:
		IV	100.0	:	155.8	211.6	417.2	:	:
	EUR 10	V	4002	:	18572	9386	36924	:	:
	EUR 10	IV	100.0	:	464.1	234.5	922.6	:	:
	ITALY ITALIE	V	1738	:	3230	5599	23451	:	:
		IV	100.0	:	185.8	322.2	1349.3	:	:
	SPAIN ESPAGNE	V	15535	:	11944	30834	41578	:	:
		IV	100.0	:	76.9	198.5	267.6	:	:
4	ANIMAL AND VEGETABLE OILS AND FATS CORPS GRAS,GRAISSES,HUILES VEG. ET ANIM.								
	WORLD MONDE	V	44184	51173	59420	126912	111495	:	:
		IV	100.0	115.8	134.5	287.2	252.3	:	:
	CLASS 1 COUNTRIES PAYS DE LA CLASSE 1	V	41656	:	52582	125759	65147	:	:
		IV	100.0	:	126.2	301.9	156.4	:	:
	EUR 10	V	2546	:	8812	4677	23730	:	:
	EUR 10	IV	100.0	:	346.1	183.7	932.1	:	:
	ITALY ITALIE	V	303	:	4162	98	18875	:	:
		IV	100.0	:	1373.6	32.3	6229.4	:	:
	SPAIN ESPAGNE	V	37765	:	33468	121082	5923	:	:
		IV	100.0	:	88.6	320.6	15.7	:	:
	CLASS 2 COUNTRIES PAYS DE LA CLASSE 2	V	2235	:	6837	1152	46213	:	:
		IV	100.0	:	305.9	51.5	2067.7	:	:
	MEDITERR.AFRICA CTRIES BASSIN MEDITERR.AFRIQUE	V	2198	:	6837	1152	46213	:	:
		IV	100.0	:	311.1	52.4	2102.5	:	:
5	CHEMICALS PRODUITS CHIMIQUES								
	WORLD MONDE	V	135168	142553	216677	363992	376405	:	:
		IV	100.0	105.5	160.3	269.3	278.5	:	:
	CLASS 1 COUNTRIES PAYS DE LA CLASSE 1	V	132033	:	201632	344192	369220	:	:
		IV	100.0	:	152.7	260.7	279.6	:	:
	EUR 10	V	109871	:	166525	275610	287907	:	:
	EUR 10	IV	100.0	:	151.6	250.8	262.0	:	:

\*: V=1000\$, IV=VALUE INDEX  
\*: V=1000\$, IV=INDICE DE VALEUR

2.A. IMPORTS BY SITC SECTIONS  
IMPORTATIONS PAR SECTIONS DE LA CTCI

IV: 1977=100

SITC SECTIONS	ORIGINS	* UNIT	1977	1978	1979	1980	1981	1982	1983
SECTIONS CTCI	ORIGINES								
5	CHEMICALS PRODUITS CHIMIQUES								
	FRANCE	V	11059	:	16907	25888	28705	:	:
	FRANCE	IV	100.0	:	152.9	234.1	259.6	:	:
	BELG-LUXB	V	5374	:	11406	16822	7509	:	:
	BELG-LUXB	IV	100.0	:	212.2	313.0	139.7	:	:
	NETHERLANDS	V	5275	:	7638	13526	19572	:	:
	PAYS BAS	IV	100.0	:	144.8	256.4	371.0	:	:
	F.R. OF GERMANY	V	25323	:	37675	70394	55642	:	:
	RF D'ALLEMAGNE	IV	100.0	:	148.8	278.0	219.7	:	:
	ITALY	V	31668	:	43833	66043	87706	:	:
	ITALIE	IV	100.0	:	138.4	208.5	277.0	:	:
	UNITED KINGDOM	V	23927	:	42641	75614	80108	:	:
	ROYAUME UNI	IV	100.0	:	178.2	316.0	334.8	:	:
	SPAIN	V	3466	:	5987	10837	4715	:	:
	ESPAGNE	IV	100.0	:	172.7	312.7	136.0	:	:
	U.S.A.	V	10959	:	15330	31861	19972	:	:
	ETATS UNIS	IV	100.0	:	139.9	290.7	182.2	:	:
	CLASS 3 COUNTRIES	V	2067	:	10644	11061	4429	:	:
	PAYS DE LA CLASSE 3	IV	100.0	:	514.9	535.1	214.3	:	:
6	MANUFACTUR. GOODS CLASSIFIED BY MATERIAL ARTICLES MANUF. CLASSES PAR MATIERES								
	WORLD	V	825823	1002865	1238670	1636452	1998865	:	:
	MONDE	IV	100.0	121.4	150.0	198.2	242.0	:	:
	CLASS 1 COUNTRIES	V	717769	:	1089569	1488702	1769385	:	:
	PAYS DE LA CLASSE 1	IV	100.0	:	151.8	207.4	246.5	:	:
	EUR 10	V	552930	:	886285	1186575	1251762	:	:
	EUR 10	IV	100.0	:	160.3	214.6	226.4	:	:
	FRANCE	V	46667	:	79231	79381	86892	:	:
	FRANCE	IV	100.0	:	169.8	170.1	186.2	:	:
	BELG-LUXB	V	23032	:	15806	37023	66545	:	:
	BELG-LUXB	IV	100.0	:	68.6	160.7	288.9	:	:
	NETHERLANDS	V	6634	:	10258	11970	16310	:	:
	PAYS BAS	IV	100.0	:	154.6	180.4	245.9	:	:
	F.R. OF GERMANY	V	111597	:	174358	179221	220723	:	:
	RF D'ALLEMAGNE	IV	100.0	:	156.2	160.6	197.8	:	:
	ITALY	V	264972	:	490127	729247	717991	:	:
	ITALIE	IV	100.0	:	185.0	275.2	271.0	:	:
	UNITED KINGDOM	V	35682	:	62354	89681	90463	:	:
	ROYAUME UNI	IV	100.0	:	174.7	251.3	253.5	:	:
	GREECE	V	60410	:	52095	52621	48087	:	:
	GREECE	IV	100.0	:	86.2	87.1	79.6	:	:
	SPAIN	V	37448	:	46747	75075	81494	:	:
	ESPAGNE	IV	100.0	:	124.8	200.5	217.6	:	:
	U.S.A.	V	23857	:	37546	38071	60380	:	:
	ETATS UNIS	IV	100.0	:	157.4	159.6	253.1	:	:
	JAPAN	V	63287	:	43777	89134	151684	:	:
	JAPON	IV	100.0	:	69.2	140.8	239.7	:	:
	CLASS 2 COUNTRIES	V	38485	:	36231	38207	43002	:	:
	PAYS DE LA CLASSE 2	IV	100.0	:	94.1	99.3	111.7	:	:
	MEDITERR.AFRICA CTRIES	V	5262	:	6538	5062	11268	:	:
	BASSIN MEDITERR.AFRIQUE	IV	100.0	:	124.2	96.2	214.1	:	:
	CLASS 3 COUNTRIES	V	66347	:	101337	80411	92543	:	:
	PAYS DE LA CLASSE 3	IV	100.0	:	152.7	121.2	139.5	:	:
	CHINA	V	16680	:	9674	1348	45	:	:
	CHINE	IV	100.0	:	58.0	8.1	0.3	:	:
7	MACHINERY AND TRANSPORT EQUIPMENT MACHINES ET MATERIEL DE TRANSPORT								
	WORLD	V	1414267	1916998	2257207	2574538	3197869	:	:
	MONDE	IV	100.0	135.5	159.6	182.0	226.1	:	:
	CLASS 1 COUNTRIES	V	1380841	:	2135191	2477649	3085614	:	:
	PAYS DE LA CLASSE 1	IV	100.0	:	154.6	179.4	223.5	:	:
	EUR 10	V	986357	:	1430265	1650326	2082492	:	:
	EUR 10	IV	100.0	:	145.0	167.3	211.1	:	:
	FRANCE	V	196145	:	278119	268836	288083	:	:
	FRANCE	IV	100.0	:	141.8	137.1	146.9	:	:
	BELG-LUXB	V	13221	:	25651	19964	53486	:	:
	BELG-LUXB	IV	100.0	:	194.0	151.0	404.6	:	:
	NETHERLANDS	V	13094	:	21643	22097	27674	:	:
	PAYS BAS	IV	100.0	:	165.3	168.8	211.3	:	:
	F.R. OF GERMANY	V	262074	:	482122	511738	477023	:	:
	RF D'ALLEMAGNE	IV	100.0	:	184.0	195.3	182.0	:	:

\*: V=1000\$, IV=VALUE INDEX  
\*: V=1000\$, IV=INDICE DE VALEUR

2.A. IMPORTS BY SITC SECTIONS  
IMPORTATIONS PAR SECTIONS DE LA CTCI

IV: 1977=100

SITC SECTIONS	ORIGINS	* UNIT	1977	1978	1979	1980	1981	1982	1983
SECTIONS CTCI	ORIGINES								
7	MACHINERY AND TRANSPORT EQUIPMENT MACHINES ET MATERIEL DE TRANSPORT								
	ITALY	V	372692	:	435699	594419	930184	:	:
	ITALIE	IV	100.0	:	116.9	159.5	249.6	:	:
	UNITED KINGDOM	V	111204	:	173206	217938	287109	:	:
	ROYAUME UNI	IV	100.0	:	155.8	196.0	258.2	:	:
	GREECE	V	15973	:	9313	11459	10727	:	:
	GRECE	IV	100.0	:	58.3	71.7	67.2	:	:
	SPAIN	V	14116	:	28166	28481	35378	:	:
	ESPAGNE	IV	100.0	:	199.5	201.8	250.6	:	:
	U.S.A.	V	129422	:	198477	283157	383335	:	:
	ETATS UNIS	IV	100.0	:	153.4	218.8	296.2	:	:
	JAPAN	V	184690	:	383515	372271	411659	:	:
	JAPON	IV	100.0	:	207.7	201.6	222.9	:	:
	CLASS 2 COUNTRIES	V	13464	:	27783	27763	14302	:	:
	PAYS DE LA CLASSE 2	IV	100.0	:	206.4	206.2	106.2	:	:
	CLASS 3 COUNTRIES	V	17434	:	88825	57772	68840	:	:
	PAYS DE LA CLASSE 3	IV	100.0	:	509.5	331.4	394.9	:	:
8	MISCELLANEOUS MANUFACTURED GOODS ARTICLES MANUFACTURES DIVERS								
	WORLD	V	571098	648079	575580	725655	1073559	:	:
	MONDE	IV	100.0	113.5	100.8	127.1	188.0	:	:
	CLASS 1 COUNTRIES	V	442065	:	437399	578382	898647	:	:
	PAYS DE LA CLASSE 1	IV	100.0	:	98.9	130.8	203.3	:	:
	EUR 10	V	340867	:	359208	468657	688779	:	:
	EUR 10	IV	100.0	:	105.4	137.5	202.1	:	:
	FRANCE	V	13375	:	17359	11833	27755	:	:
	FRANCE	IV	100.0	:	129.8	88.5	207.5	:	:
	F.R. OF GERMANY	V	26195	:	26567	35197	55041	:	:
	RF D'ALLEMAGNE	IV	100.0	:	101.4	134.4	210.1	:	:
	ITALY	V	227406	:	224444	339941	503394	:	:
	ITALIE	IV	100.0	:	98.7	149.5	221.4	:	:
	UNITED KINGDOM	V	39179	:	73188	61467	77514	:	:
	ROYAUME UNI	IV	100.0	:	186.8	156.9	197.8	:	:
	GREECE	V	22371	:	10970	9012	19075	:	:
	GRECE	IV	100.0	:	49.0	40.3	85.3	:	:
	SPAIN	V	6552	:	4344	2566	27316	:	:
	ESPAGNE	IV	100.0	:	66.3	39.2	416.9	:	:
	U.S.A.	V	16148	:	12006	23837	24667	:	:
	ETATS UNIS	IV	100.0	:	74.3	147.6	152.8	:	:
	JAPAN	V	30822	:	37360	36279	65560	:	:
	JAPON	IV	100.0	:	121.2	117.7	212.7	:	:
	CLASS 2 COUNTRIES	V	62312	:	71071	68999	70954	:	:
	PAYS DE LA CLASSE 2	IV	100.0	:	114.1	110.7	113.9	:	:
	MEDITERR. AFRICA CTRIES	V	7904	:	14208	2034	1608	:	:
	BASSIN MEDITERR. AFRIQUE	IV	100.0	:	179.8	25.7	20.3	:	:
	CLASS 3 COUNTRIES	V	55176	:	50027	48466	54651	:	:
	PAYS DE LA CLASSE 3	IV	100.0	:	90.7	87.8	99.0	:	:
	CHINA	V	31612	:	11986	6203	1407	:	:
	CHINE	IV	100.0	:	37.9	19.6	4.5	:	:

\*: V=1000\$ , IV=VALUE INDEX  
\*: V=1000\$ , IV=INDICE DE VALEUR



2.B. EXPORTS BY SITC SECTIONS  
EXPORTATIONS PAR SECTIONS DE LA CTCI

IV: 1977=100

SITC SECTIONS	ORIGINS	* UNIT	1977	1978	1979	1980	1981	1982	1983
SECTIONS CTCI	ORIGINES								
0-9	TOTAL TRADE								
	COMMERCE TOTAL								
	WORLD	V	11423047	9889462	16084943	21919120	15575611	14729584	11540608
	MONDE	IV	100.0	86.6	140.8	191.9	136.4	128.9	101.0
	CLASS 1 COUNTRIES	V	10700931	:	14723954	19345648	14251371	:	:
	PAYS DE LA CLASSE 1	IV	100.0	:	137.6	180.8	133.2	:	:
	EUR 10	V	5006238	4138880	7269587	8606214	7173320	1058679	3934665
	EUR 10	IV	100.0	82.7	145.2	171.9	143.3	21.1	78.6
	FRANCE	V	456049	499432	945938	603764	569099	:	:
	FRANCE	IV	100.0	109.5	207.4	132.4	124.8	:	:
	BELG-LUXB	V	22983	16047	80936	49823	:	:	:
	BELG-LUXB	IV	100.0	69.8	352.2	216.8	:	:	:
	NETHERLANDS	V	258497	265642	519417	370619	431841	:	:
	PAYS BAS	IV	100.0	102.8	200.9	143.4	167.1	:	:
	F.R. OF GERMANY	V	1942192	1032946	2375013	2764206	1603804	:	:
	RF D'ALLEMAGNE	IV	100.0	53.2	122.3	142.3	82.6	:	:
	ITALY	V	1916821	2099849	2896481	4061225	3712831	:	:
	ITALIE	IV	100.0	109.5	151.1	211.9	193.7	:	:
	UNITED KINGDOM	V	271143	163452	172474	35398	71573	:	:
	ROYAUME UNI	IV	100.0	60.3	63.6	13.1	26.4	:	:
	GREECE	V	128982	:	272734	721179	784175	:	:
	GRECE	IV	100.0	:	211.5	559.1	608.0	:	:
	SPAIN	V	627339	593119	845146	1078570	1037003	:	:
	ESPAGNE	IV	100.0	94.5	134.7	171.9	165.3	:	:
	U.S.A.	V	4542086	4007158	5797988	7778571	4268478	:	:
	ETATS UNIS	IV	100.0	88.2	127.7	171.3	94.0	:	:
	JAPAN	V	111824	14601	73618	296624	328429	:	:
	JAPON	IV	100.0	13.1	65.8	265.3	293.7	:	:
	CLASS 2 COUNTRIES	V	584928	:	650697	1559074	596213	:	:
	PAYS DE LA CLASSE 2	IV	100.0	:	111.2	266.5	101.9	:	:
	CLASS 3 COUNTRIES	V	137186	:	487290	641779	686041	:	:
	PAYS DE LA CLASSE 3	IV	100.0	:	355.2	467.8	500.1	:	:
3	MINERAL FUELS, LUBRICANTS AND RELAT. MAT.								
	COMBUSTIB. MINER., LUBRIF., PROD. CONNEXES								
	WORLD	V	11410604	9866864	16006668	21909680	15513270	:	:
	MONDE	IV	100.0	86.5	140.3	192.0	136.0	:	:
	CLASS 1 COUNTRIES	V	10700176	:	14659105	19344928	14201569	:	:
	PAYS DE LA CLASSE 1	IV	100.0	:	137.0	180.8	132.7	:	:
	EUR 10	V	5005772	:	7222924	8605984	7146376	:	:
	EUR 10	IV	100.0	:	144.3	171.9	142.8	:	:
	FRANCE	V	455876	:	944861	603676	568068	:	:
	FRANCE	IV	100.0	:	207.3	132.4	124.6	:	:
	BELG-LUXB	V	22983	:	80073	49823	:	:	:
	BELG-LUXB	IV	100.0	:	348.4	216.8	:	:	:
	NETHERLANDS	V	258497	:	503215	370619	422253	:	:
	PAYS BAS	IV	100.0	:	194.7	143.4	163.3	:	:
	F.R. OF GERMANY	V	1942192	:	2374205	2764206	1603804	:	:
	RF D'ALLEMAGNE	IV	100.0	:	122.2	142.3	82.6	:	:
	ITALY	V	1916603	:	2879398	4061083	3699328	:	:
	ITALIE	IV	100.0	:	150.2	211.9	193.0	:	:
	UNITED KINGDOM	V	271143	:	172474	35398	70206	:	:
	ROYAUME UNI	IV	100.0	:	63.6	13.1	25.9	:	:
	GREECE	V	128907	:	262104	721179	782717	:	:
	GRECE	IV	100.0	:	203.3	559.5	607.2	:	:
	SPAIN	V	627157	:	839348	1078518	1026110	:	:
	ESPAGNE	IV	100.0	:	133.8	172.0	163.6	:	:
	U.S.A.	V	4542014	:	5796903	7778571	4267471	:	:
	ETATS UNIS	IV	100.0	:	127.6	171.3	94.0	:	:
	JAPAN	V	111824	:	67640	296624	326181	:	:
	JAPON	IV	100.0	:	60.5	265.3	291.7	:	:
	CLASS 2 COUNTRIES	V	573978	:	637876	1551114	584356	:	:
	PAYS DE LA CLASSE 2	IV	100.0	:	111.1	270.2	101.8	:	:
	CLASS 3 COUNTRIES	V	136450	:	486686	641022	685761	:	:
	PAYS DE LA CLASSE 3	IV	100.0	:	356.7	469.8	502.6	:	:
5	CHEMICALS								
	PRODUITS CHIMIQUES								
	WORLD	V	26	10402	69406	:	57792	:	:
	MONDE	IV	100.0	40007.7	266946.2	:	222276.9	:	:
	CLASS 1 COUNTRIES	V	5	:	64511	:	49346	:	:
	PAYS DE LA CLASSE 1	IV	100.0	:	1290220.0	:	986920.0	:	:
	EUR 10	V	:	:	46602	:	26784	:	:
	EUR 10	IV	:	:	:	:	:	:	:

\*: V=1000\$, IV=VALUE INDEX  
\*: V=1000\$, IV=INDICE DE VALEUR

3. EXPORTS BY PRINCIPAL PRODUCTS  
EXPORTATIONS DES PRINCIPAUX PRODUITS

SITC POSITIONS POSITIONS CTCI	ORIGINS ORIGINES	* UNIT	1977	1978	1979	1980	1981	1982	1983
331.01 CRUDE PETROLEUM HUILES BRUTES DE PETROLE									
WORLD MONDE		V	10774123	:	14927294	21909680	15513270	12592000	10714000
		%	94.3	:	92.8	100.0	99.6	85.5	92.8
		Q	93803728	:	94808736	81800176	51907552	:	:
CLASS 1 COUNTRIES PAYS DE LA CLASSE 1		V	10075364	:	13601662	19344928	14201569	:	:
		Q	87655808	:	86727088	72187568	47487200	:	:
EUR 10 EUR 10		V	4628755	:	6470700	8605984	7146376	:	:
		Q	39713568	:	41170368	32142384	23886384	:	:
FRANCE FRANCE		V	406441	:	865148	603676	568068	:	:
		Q	3761120	:	5472263	2253800	1877737	:	:
BELG-LUXB BELG-LUXB		V	15187	:	64333	49823	:	:	:
		Q	109274	:	393172	186593	:	:	:
NETHERLANDS PAYS BAS		V	203504	:	371220	370619	422253	:	:
		Q	1823393	:	2219600	1407297	1397943	:	:
F.R. OF GERMANY RF D'ALLEMAGNE		V	1915039	:	2259919	2764206	1603804	:	:
		Q	15987643	:	14326987	10223606	5305018	:	:
ITALY ITALIE		V	1744879	:	2650130	4061083	3699328	:	:
		Q	15195795	:	17171552	15245654	12416649	:	:
UNITED KINGDOM ROYAUME UNI		V	243997	:	107741	35398	70206	:	:
		Q	1868218	:	677051	135898	251850	:	:
GREECE GRECE		V	99708	:	145777	721179	782717	:	:
		Q	968138	:	856902	2689542	2637193	:	:
SPAIN ESPAGNE		V	540293	:	732457	1078518	1026110	:	:
		Q	5076809	:	4627068	4034992	3431115	:	:
U.S.A. ETATS UNIS		V	4449631	:	5714902	7778571	4267471	:	:
		Q	38627248	:	36478656	28944656	14184652	:	:
JAPAN JAPON		V	93631	:	52541	296624	326181	:	:
		Q	740166	:	299693	1121658	1078469	:	:
CLASS 2 COUNTRIES PAYS DE LA CLASSE 2		V	562308	:	615944	1551114	584356	:	:
		Q	4829458	:	3647192	5759159	1968401	:	:
CLASS 3 COUNTRIES PAYS DE LA CLASSE 3		V	136450	:	486686	641022	685761	:	:
		Q	1318463	:	3171945	2393390	2299468	:	:
332.2 LAMP OIL AND WHITE SPIRIT PETROLE LAMPANT ET WHITE SPIRIT									
WORLD MONDE		V	62447	:	134073	:	:	:	:
		%	0.5	:	0.8	:	:	:	:
		Q	526617	:	416939	:	:	:	:
CLASS 1 COUNTRIES PAYS DE LA CLASSE 1		V	62447	:	134073	:	:	:	:
		Q	526617	:	416939	:	:	:	:
EUR 10 EUR 10		V	47600	:	110995	:	:	:	:
		Q	401449	:	334553	:	:	:	:
NETHERLANDS PAYS BAS		V	10507	:	18398	:	:	:	:
		Q	89132	:	52241	:	:	:	:
ITALY ITALIE		V	2898	:	11602	:	:	:	:
		Q	24053	:	44064	:	:	:	:
GREECE GRECE		V	29199	:	80995	:	:	:	:
		Q	245966	:	238248	:	:	:	:
332.3 DISTILLATE FUELS HUILES LEGERES-DISTILLATE FUELS-									
WORLD MONDE		V	190949	:	299918	:	:	:	:
		%	1.7	:	1.9	:	:	:	:
		Q	1949853	:	1567837	:	:	:	:
CLASS 1 COUNTRIES PAYS DE LA CLASSE 1		V	187228	:	296353	:	:	:	:
		Q	1910795	:	1551087	:	:	:	:
EUR 10 EUR 10		V	138306	:	270657	:	:	:	:
		Q	1354627	:	1439335	:	:	:	:
FRANCE FRANCE		V	37730	:	40173	:	:	:	:
		Q	369948	:	211353	:	:	:	:
NETHERLANDS PAYS BAS		V	26176	:	65396	:	:	:	:
		Q	248773	:	386887	:	:	:	:
F.R. OF GERMANY RF D'ALLEMAGNE		V	16626	:	84298	:	:	:	:
		Q	173767	:	417007	:	:	:	:
ITALY ITALIE		V	17270	:	31308	:	:	:	:
		Q	164713	:	169121	:	:	:	:
UNITED KINGDOM ROYAUME UNI		V	23137	:	31008	:	:	:	:
		Q	235730	:	122634	:	:	:	:
GREECE GRECE		V	:	:	18474	:	:	:	:
		Q	:	:	132333	:	:	:	:
U.S.A. ETATS UNIS		V	19389	:	:	:	:	:	:
		Q	232350	:	:	:	:	:	:
JAPAN JAPON		V	13206	:	:	:	:	:	:
		Q	138932	:	:	:	:	:	:

\*: V=1000\$, Q=TONS %=PERCENTAGE OF THE TOTAL  
\*: V=1000\$, Q=TONNES %=PART DU TOTAL

3. EXPORTS BY PRINCIPAL PRODUCTS  
EXPORTATIONS DES PRINCIPAUX PRODUITS

SITC POSITIONS POSITIONS CTCI	ORIGINS ORIGINES	* UNIT	1977	1978	1979	1980	1981	1982	1983
332.4 RESIDUAL FUEL OILS HUILES LOURDES-RESIDUAL FUEL OILS-									
WORLD MONDE	V %		144635 1.3	:	359509 2.2	:	:	:	:
	Q		1606890	:	1706564	:	:	:	:
CLASS 1 COUNTRIES PAYS DE LA CLASSE 1	V Q		144636 1606891	:	359509 1706564	:	:	:	:
EUR 10 EUR 10	V Q		55478 512488	:	220180 816947	:	:	:	:
FRANCE FRANCE	V Q		7973 82192	:	37013 122752	:	:	:	:
BELG-LUXB BELG-LUXB	V Q		: :	:	15740 63643	:	:	:	:
NETHERLANDS PAYS BAS	V Q		18309 143831	:	48201 163620	:	:	:	:
F.R. OF GERMANY RF D'ALLEMAGNE	V Q		10527 105879	:	29988 108704	:	:	:	:
ITALY ITALIE	V Q		16583 160543	:	38655 162006	:	:	:	:
UNITED KINGDOM ROYAUME UNI	V Q		2086 20043	:	33725 135712	:	:	:	:
GREECE GRECE	V Q		: :	:	16858 60510	:	:	:	:
U.S.A. ETATS UNIS	V Q		69969 865341	:	70944 519735	:	:	:	:
JAPAN JAPON	V Q		4988 46131	:	14182 37842	:	:	:	:
341.1 GAS, NATURAL GAZ NATUREL									
WORLD MONDE	V %		238450 2.1	:	285875 1.8	:	:	:	:
	Q		:	:	:	:	:	:	:
CLASS 1 COUNTRIES PAYS DE LA CLASSE 1	V Q		230504	:	267509	:	:	:	:
EUR 10 EUR 10	V Q		135633	:	150391	:	:	:	:
ITALY ITALIE	V Q		134974	:	147702	:	:	:	:
SPAIN ESPAGNE	V Q		86864	:	103169	:	:	:	:
U.S.A. ETATS UNIS	V Q		2289	:	11058	:	:	:	:
CLASS 2 COUNTRIES PAYS DE LA CLASSE 2	V Q		7947	:	18365	:	:	:	:
MEDITERR.AFRICA CTRIES BASSIN MEDITERR.AFRIQUE	V Q		7113	:	10305	:	:	:	:

\*: V=1000\$, Q=TONS %=PERCENTAGE OF THE TOTAL  
\*: V=1000\$, Q=TONNES %=PART DU TOTAL



1982

MOROCCO

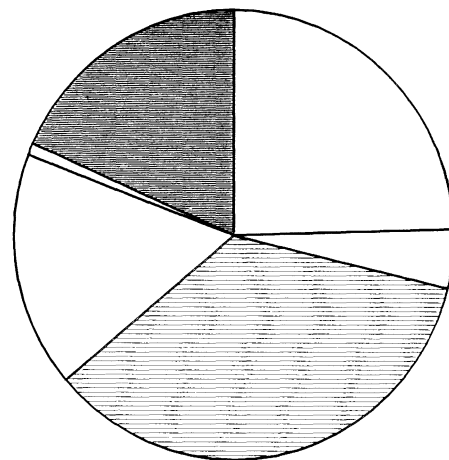
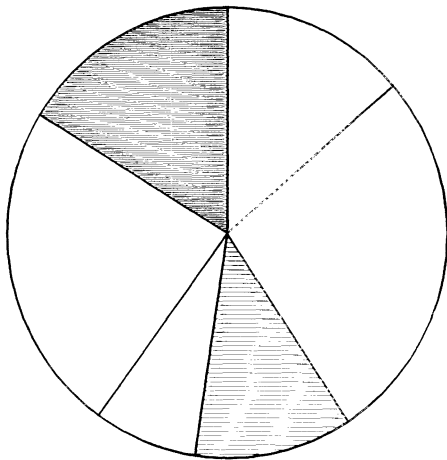
MAROC

IMPORT

EXPORT

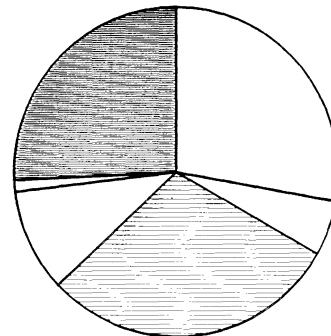
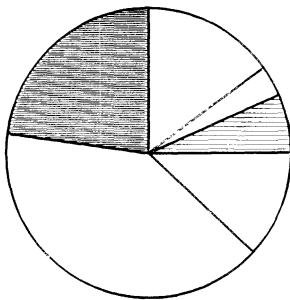
WORLD

MONDE



EUR 10

EUR 10



SITC

CTCI



0+1

3

2+4

5

7

6+8

FOOD, BEVERAGES  
AND TOBACCO

MINERAL FUELS, LUBR.  
AND RELATED PROD.

RAW MATERIALS

CHEMICALS

MACHINERY AND TRANSPORT  
EQUIPMENT

OTHER INDUSTRIAL  
PRODUCTS

PRODUITS ALIM.  
BOISSONS, TABACS

COMB. MINERAUX  
ET PROD. CONNEGES

MATIERES PREMIERES

PRODUITS CHIMIQUES

MACHINES ET MATERIEL  
DE TRANSPORT

AUTRES PRODUITS  
INDUSTRIELS



1.A. GROWTH AND STRUCTURE OF IMPORTS FROM THE WORLD  
EVOLUTION ET STRUCTURE DES IMPORTATIONS EN PROVENANCE DU MONDE

SITC SECTIONS		*	1977	1978	1979	1980	1981	1982	1983
SECTIONS CTCI		UNIT							
0-9	TOTAL TRADE	V	3168508	2950326	3673489	4182375	4352581	4315283	3378687
0+1	FOOD, BEVERAGES AND TOBACCO	V	433247	483446	552997	706429	901723	585091	:
0	FOOD AND LIVE ANIMALS	V	404040	451036	511652	671803	858012	559523	:
1	BEVERAGES AND TOBACCO	V	29207	32410	41345	34626	43711	25568	:
3	MINERAL FUELS, LUBRICANTS AND RELAT. MAT.	V	370242	428152	704079	986859	1187826	1173187	:
2+4	RAW MATERIALS	V	307889	295205	427377	490598	469807	500105	:
2	CRUDE MATERIALS, INEDIBLE, EXCEPT FUELS	V	221112	203656	293782	381075	357648	394146	:
4	ANIMAL AND VEGETABLE OILS AND FATS	V	86777	91549	133595	109523	112159	109559	:
5	CHEMICALS	V	216709	236395	322481	372554	301957	327645	:
7	MACHINERY AND TRANSPORT EQUIPMENT	V	1199848	899857	912756	888573	806521	1027718	:
6+8	OTHER INDUSTRIAL PRODUCTS	V	639451	605589	753562	737219	683167	701201	:
6	MANUFACTUR. GOODS CLASSIFIED BY MATERIAL	V	551453	520840	660203	630061	575933	602784	:
8	MISCELLANEOUS MANUFACTURED GOODS	V	87998	84749	93359	107158	107234	98417	:
0-9	COMMERCE TOTAL	%	100.0	100.0	100.0	100.0	100.0	100.0	100.0
0+1	PRODUITS ALIMENTAIRES, BOISSONS, TABACS	%	13.7	16.4	15.1	16.9	20.7	13.6	:
0	PRODUITS ALIMENTAIRES ET ANIMAUX VIVANTS	%	12.8	15.3	13.9	16.1	19.7	13.0	:
1	BOISSONS ET TABACS	%	0.9	1.1	1.1	0.8	1.0	0.6	:
3	COMBUSTIB. MINER., LUBRIF., PROD. CONNEXES	%	11.7	14.5	19.2	23.6	27.3	27.2	:
2+4	MATIERES PREMIERES	%	9.7	10.0	11.6	11.7	10.8	11.6	:
2	MATIER. BRUTES NON COMESTIB. SAUF CARBURAN	%	7.0	6.9	8.0	9.1	8.2	9.1	:
4	CORPS GRAS, GRAISSES, HUILES VEG. ET ANIM.	%	2.7	3.1	3.6	2.6	2.6	2.5	:
5	PRODUITS CHIMIQUES	%	6.8	8.0	8.8	8.9	6.9	7.6	:
7	MACHINES ET MATERIEL DE TRANSPORT	%	37.9	30.5	24.8	21.2	18.5	23.8	:
6+8	AUTRES PRODUITS INDUSTRIELS	%	20.2	20.5	20.5	17.6	15.7	16.2	:
6	ARTICLES MANUF. CLASSES PAR MATIERES	%	17.4	17.7	18.0	15.1	13.2	14.0	:
8	ARTICLES MANUFACTURES DIVERS	%	2.8	2.9	2.5	2.6	2.5	2.3	:

1.B. GROWTH AND STRUCTURE OF IMPORTS FROM EUR 10  
EVOLUTION ET STRUCTURE DES IMPORTATIONS EN PROVENANCE D'EUR 10

SITC SECTIONS		*	1977	1978	1979	1980	1981	1982	1983
SECTIONS CTCI		UNIT							
0-9	TOTAL TRADE	V	1631472	1457187	1782525	1857699	1767962	1811572	1337178
0+1	FOOD, BEVERAGES AND TOBACCO	V	105751	120345	242780	327731	417664	270655	:
0	FOOD AND LIVE ANIMALS	V	96723	112837	236902	323618	414055	268222	:
1	BEVERAGES AND TOBACCO	V	9028	7508	5878	4113	3609	2433	:
3	MINERAL FUELS, LUBRICANTS AND RELAT. MAT.	V	56750	58077	64293	53988	77973	61578	:
2+4	RAW MATERIALS	V	68706	61646	101177	106007	121400	118396	:
2	CRUDE MATERIALS, INEDIBLE, EXCEPT FUELS	V	46911	49837	67024	83289	82065	80394	:
4	ANIMAL AND VEGETABLE OILS AND FATS	V	21795	11809	34153	22718	39335	38002	:
5	CHEMICALS	V	167631	180018	235740	259781	204353	217147	:
7	MACHINERY AND TRANSPORT EQUIPMENT	V	840440	661908	684337	665199	551488	729522	:
6+8	OTHER INDUSTRIAL PRODUCTS	V	391079	373511	453955	444853	393515	414019	:
6	MANUFACTUR. GOODS CLASSIFIED BY MATERIAL	V	327163	312112	386791	371444	322601	348423	:
8	MISCELLANEOUS MANUFACTURED GOODS	V	63916	61399	67164	73409	70914	65596	:
0-9	COMMERCE TOTAL	%	100.0	100.0	100.0	100.0	100.0	100.0	100.0
0+1	PRODUITS ALIMENTAIRES, BOISSONS, TABACS	%	6.5	8.3	13.6	17.6	23.6	14.9	:
0	PRODUITS ALIMENTAIRES ET ANIMAUX VIVANTS	%	5.9	7.7	13.3	17.4	23.4	14.8	:
1	BOISSONS ET TABACS	%	0.6	0.5	0.3	0.2	0.2	0.1	:
3	COMBUSTIB. MINER., LUBRIF., PROD. CONNEXES	%	3.5	4.0	3.6	2.9	4.4	3.4	:
2+4	MATIERES PREMIERES	%	4.2	4.2	5.7	5.7	6.9	6.5	:
2	MATIER. BRUTES NON COMESTIB. SAUF CARBURAN	%	2.9	3.4	3.8	4.5	4.6	4.4	:
4	CORPS GRAS, GRAISSES, HUILES VEG. ET ANIM.	%	1.3	0.8	1.9	1.2	2.2	2.1	:
5	PRODUITS CHIMIQUES	%	10.3	12.4	13.2	14.0	11.6	12.0	:
7	MACHINES ET MATERIEL DE TRANSPORT	%	51.5	45.4	38.4	35.8	31.2	40.3	:
6+8	AUTRES PRODUITS INDUSTRIELS	%	24.0	25.6	25.5	23.9	22.3	22.9	:
6	ARTICLES MANUF. CLASSES PAR MATIERES	%	20.1	21.4	21.7	20.0	18.2	19.2	:
8	ARTICLES MANUFACTURES DIVERS	%	3.9	4.2	3.8	4.0	4.0	3.6	:

\* : V=1000\$, %=PERCENTAGE OF THE TOTAL  
\* : V=1000\$, %=PART DU TOTAL

1.C. GROWTH AND STRUCTURE OF EXPORTS TO THE WORLD  
EVOLUTION ET STRUCTURE DES EXPORTATIONS VERS LE MONDE

SITC SECTIONS		UNIT*	1977	1978	1979	1980	1981	1982	1983
SECTIONS CTICI									
0-9	TOTAL TRADE	V	1299867	1511345	1958638	2403418	2320270	2058598	2037858
0+1	FOOD, BEVERAGES AND TOBACCO	V	378667	488582	591719	654976	593321	505266	:
0	FOOD AND LIVE ANIMALS	V	367822	481615	582125	644480	577577	495311	:
1	BEVERAGES AND TOBACCO	V	10845	6967	9594	10496	15744	9955	:
3	MINERAL FUELS, LUBRICANTS AND RELAT. MAT.	V	20331	21235	70867	116458	104995	87557	:
2+4	RAW MATERIALS	V	608417	639420	791013	1018156	928240	720624	:
2	CRUDE MATERIALS, INEDIBLE, EXCEPT FUELS	V	589360	635946	786694	989376	923288	718858	:
4	ANIMAL AND VEGETABLE OILS AND FATS	V	19057	3474	4319	28780	4952	1766	:
5	CHEMICALS	V	82514	105844	169867	246223	325411	349490	:
7	MACHINERY AND TRANSPORT EQUIPMENT	V	6541	11125	10197	14434	11435	17028	:
6+8	OTHER INDUSTRIAL PRODUCTS	V	202895	244748	324497	352720	356128	377968	:
6	MANUFACTUR. GOODS CLASSIFIED BY MATERIAL	V	118447	147485	192982	201310	194276	190457	:
8	MISCELLANEOUS MANUFACTURED GOODS	V	84448	97263	131515	151410	161852	187511	:
0-9	COMMERCE TOTAL	%	100.0	100.0	100.0	100.0	100.0	100.0	100.0
0+1	PRODUITS ALIMENTAIRES, BOISSONS, TABACS	%	29.1	32.3	30.2	27.3	25.6	24.5	:
0	PRODUITS ALIMENTAIRES ET ANIMAUX VIVANTS	%	28.3	31.9	29.7	26.8	24.9	24.1	:
1	BOISSONS ET TABACS	%	0.8	0.5	0.5	0.4	0.7	0.5	:
3	COMBUSTIB. MINER., LUBRIF., PROD. CONNEXES	%	1.6	1.4	3.6	4.8	4.5	4.3	:
2+4	MATIERES PREMIERES	%	46.8	42.3	40.4	42.4	40.0	35.0	:
2	MATIER. BRUTES NON COMESTIB. SAUF CARBURAN	%	45.3	42.1	40.2	41.2	39.8	34.9	:
4	CORPS GRAS, GRAISSES, HUILES VEG. ET ANIM.	%	1.5	0.2	0.2	1.2	0.2	0.1	:
5	PRODUITS CHIMIQUES	%	6.3	7.0	8.7	10.2	14.0	17.0	:
7	MACHINES ET MATERIEL DE TRANSPORT	%	0.5	0.7	0.5	0.6	0.5	0.8	:
6+8	AUTRES PRODUITS INDUSTRIELS	%	15.6	16.2	16.6	14.7	15.3	18.4	:
6	ARTICLES MANUF. CLASSES PAR MATIERES	%	9.1	9.8	9.9	8.4	8.4	9.3	:
8	ARTICLES MANUFACTURES DIVERS	%	6.5	6.4	6.7	6.3	7.0	9.1	:

1.D. GROWTH AND STRUCTURE OF EXPORTS TO EUR 10  
EVOLUTION ET STRUCTURE DES EXPORTATIONS VERS EUR 10

SITC SECTIONS		UNIT*	1977	1978	1979	1980	1981	1982	1983
SECTIONS CTICI									
0-9	TOTAL TRADE	V	738007	860573	1162926	1339770	1140927	1120330	1062513
0+1	FOOD, BEVERAGES AND TOBACCO	V	254379	331886	417065	432465	323832	311635	:
0	FOOD AND LIVE ANIMALS	V	247702	327413	411441	428505	319548	308255	:
1	BEVERAGES AND TOBACCO	V	6677	4473	5624	3960	4284	3380	:
3	MINERAL FUELS, LUBRICANTS AND RELAT. MAT.	V	2419	4792	48274	66932	66423	60573	:
2+4	RAW MATERIALS	V	279000	275776	380188	509443	441657	333533	:
2	CRUDE MATERIALS, INEDIBLE, EXCEPT FUELS	V	260639	272684	376333	481697	437059	332387	:
4	ANIMAL AND VEGETABLE OILS AND FATS	V	18361	3092	3855	27746	4598	1446	:
5	CHEMICALS	V	41539	56873	58784	42444	55856	112616	:
7	MACHINERY AND TRANSPORT EQUIPMENT	V	4744	9166	8878	12967	10193	12999	:
6+8	OTHER INDUSTRIAL PRODUCTS	V	155835	181976	249579	275335	242578	288795	:
6	MANUFACTUR. GOODS CLASSIFIED BY MATERIAL	V	82773	98359	135225	141836	121430	124769	:
8	MISCELLANEOUS MANUFACTURED GOODS	V	73062	83617	114354	133499	121148	164026	:
0-9	COMMERCE TOTAL	%	100.0	100.0	100.0	100.0	100.0	100.0	100.0
0+1	PRODUITS ALIMENTAIRES, BOISSONS, TABACS	%	34.5	38.6	35.9	32.3	28.4	27.8	:
0	PRODUITS ALIMENTAIRES ET ANIMAUX VIVANTS	%	33.6	38.0	35.4	32.0	28.0	27.5	:
1	BOISSONS ET TABACS	%	0.9	0.5	0.5	0.3	0.4	0.3	:
3	COMBUSTIB. MINER., LUBRIF., PROD. CONNEXES	%	0.3	0.6	4.2	5.0	5.8	5.4	:
2+4	MATIERES PREMIERES	%	37.8	32.0	32.7	38.0	38.7	29.8	:
2	MATIER. BRUTES NON COMESTIB. SAUF CARBURAN	%	35.3	31.7	32.4	36.0	38.3	29.6	:
4	CORPS GRAS, GRAISSES, HUILES VEG. ET ANIM.	%	2.5	0.4	0.3	2.1	0.4	0.1	:
5	PRODUITS CHIMIQUES	%	5.6	6.6	5.1	3.2	4.9	10.1	:
7	MACHINES ET MATERIEL DE TRANSPORT	%	0.6	1.1	0.8	1.0	0.9	1.2	:
6+8	AUTRES PRODUITS INDUSTRIELS	%	21.1	21.1	21.5	20.6	21.3	25.8	:
6	ARTICLES MANUF. CLASSES PAR MATIERES	%	11.2	11.4	11.6	10.6	10.6	11.1	:
8	ARTICLES MANUFACTURES DIVERS	%	9.9	9.7	9.8	10.0	10.6	14.6	:

\*: V=1000\$, % = PERCENTAGE OF THE TOTAL  
\*: V=1000\$, % = PART DU TOTAL



2.A. IMPORTS BY SITC SECTIONS  
IMPORTATIONS PAR SECTIONS DE LA CTCI

IV: 1977=100

SITC SECTIONS SECTIONS CTCI	ORIGINS ORIGINES	* UNIT	1977	1978	1979	1980	1981	1982	1983
0-9	TOTAL TRADE COMMERCE TOTAL								
	WORLD MONDE	V IV	3168508 100.0	2950326 93.1	3673489 115.9	4182375 132.0	4352581 137.4	4315283 136.2	3378687 106.6
	CLASS 1 COUNTRIES PAYS DE LA CLASSE 1	V IV	2508759 100.0	2274940 90.7	2666409 106.3	2798826 111.6	2731964 108.9	2769913 110.4	:
	EUR 10 EUR 10	V IV	1631472 100.0	1457187 89.3	1782525 109.3	1857699 113.9	1767962 108.4	1811572 111.0	1337178 82.0
	FRANCE FRANCE	V IV	872539 100.0	775218 88.8	1017754 116.6	1038600 119.0	1076951 123.4	1066060 122.2	:
	BELG-LUXB BELG-LUXB	V IV	79840 100.0	65039 81.5	97507 122.1	88190 110.5	69288 86.8	83540 104.6	:
	NETHERLANDS PAYS BAS	V IV	104590 100.0	100151 95.8	95755 91.6	100171 95.8	107013 102.3	101301 96.9	:
	F. R. OF GERMANY RF D'ALLEMAGNE	V IV	212494 100.0	203909 96.0	227646 107.1	244621 115.1	209180 98.4	208140 98.0	:
	ITALY ITALIE	V IV	222507 100.0	197154 88.6	216255 97.2	238694 107.3	188563 84.7	177517 79.8	:
	UNITED KINGDOM ROYAUME UNI	V IV	112300 100.0	96894 86.3	103206 91.9	121581 108.3	96837 86.2	150794 134.3	:
	IRELAND IRLANDE	V IV	7568 100.0	7071 93.4	10366 137.0	5885 77.8	3478 46.0	7675 101.4	:
	DENMARK DANEMARK	V IV	15225 100.0	11751 77.2	11096 72.9	15719 103.2	12710 83.5	14640 96.2	:
	GREECE GRECE	V IV	4409 100.0	:	2940 66.7	4238 96.1	3942 89.4	1905 43.2	:
	SPAIN ESPAGNE	V IV	276514 100.0	306671 110.9	344605 124.6	348778 126.1	299044 108.1	307551 111.2	:
	PORTUGAL PORTUGAL	V IV	14063 100.0	14992 106.6	27216 193.5	22467 159.8	33631 239.1	47048 334.6	:
	U.S.A. ETATS UNIS	V IV	201333 100.0	249426 123.9	212424 105.5	271424 134.8	304860 151.4	257161 127.7	:
	JAPAN JAPON	V IV	91311 100.0	66598 72.9	61247 67.1	54984 60.2	79772 87.4	102519 112.3	:
	CLASS 2 COUNTRIES PAYS DE LA CLASSE 2	V IV	429069 100.0	417074 97.2	739135 172.3	1043927 243.3	1270608 296.1	1135848 264.7	:
	MEDITERR. AFRICA CTRIES BASSIN MEDITERR. AFRIQUE	V IV	3112 100.0	25279 812.3	21615 694.6	6196 199.1	13921 447.3	6844 219.9	:
	CLASS 3 COUNTRIES PAYS DE LA CLASSE 3	V IV	220404 100.0	237200 107.6	240079 108.9	299815 136.0	335258 152.1	401425 182.1	:
	CHINA CHINE	V IV	26436 100.0	32555 123.1	40212 152.1	37727 142.7	66019 249.7	50305 190.3	:
0	FOOD AND LIVE ANIMALS PRODUITS ALIMENTAIRES ET ANIMAUX VIVANTS								
	WORLD MONDE	V IV	404040 100.0	451036 111.6	511652 126.6	671803 166.3	858012 212.4	559523 138.5	:
	CLASS 1 COUNTRIES PAYS DE LA CLASSE 1	V IV	214170 100.0	278881 130.2	363966 169.9	472205 220.5	598783 279.6	430597 201.1	:
	EUR 10 EUR 10	V IV	96723 100.0	112837 116.7	236902 244.9	323618 334.6	414055 428.1	268222 277.3	:
	FRANCE FRANCE	V IV	42529 100.0	64357 151.3	157643 370.7	219759 516.7	309993 728.9	186958 439.6	:
	BELG-LUXB BELG-LUXB	V IV	17878 100.0	9184 51.4	25100 140.4	22338 124.9	12741 71.3	1796 10.0	:
	NETHERLANDS PAYS BAS	V IV	11491 100.0	15957 138.9	37866 329.5	37044 322.4	51496 448.1	41024 357.0	:
	F. R. OF GERMANY RF D'ALLEMAGNE	V IV	9293 100.0	7737 83.3	4298 46.2	14726 158.5	14347 154.4	6166 66.4	:
	ITALY ITALIE	V IV	231 100.0	1061 459.3	5 2.2	1998 864.9	3150 1363.6	464 200.9	:
	UNITED KINGDOM ROYAUME UNI	V IV	1976 100.0	3610 182.7	1125 56.9	16270 823.4	15970 808.2	19542 989.0	:
	IRELAND IRLANDE	V IV	3778 100.0	3151 83.4	4911 130.0	1767 46.8	153 4.0	2819 74.6	:
	DENMARK DANEMARK	V IV	7007 100.0	7780 111.0	5954 85.0	9681 138.2	6205 88.6	9453 134.9	:
	GREECE GRECE	V IV	2540 100.0	:	:	35 1.4	:	:	:
	SPAIN ESPAGNE	V IV	5422 100.0	5646 104.1	4675 86.2	3761 69.4	6111 112.7	17731 327.0	:
	U.S.A. ETATS UNIS	V IV	42390 100.0	113193 267.0	74033 174.6	119296 281.4	172257 406.4	127251 300.2	:

\*: V=1000\$, IV=VALUE INDEX  
\*: V=1000\$, IV=INDICE DE VALEUR

2.A. IMPORTS BY SITC SECTIONS  
IMPORTATIONS PAR SECTIONS DE LA CTCI

IV: 1977=100

SITC SECTIONS	ORIGINS	* UNIT	1977	1978	1979	1980	1981	1982	1983
SECTIONS CTCI	ORIGINES								
0	FOOD AND LIVE ANIMALS PRODUITS ALIMENTAIRES ET ANIMAUX VIVANTS								
	CLASS 2 COUNTRIES PAYS DE LA CLASSE 2	V IV	130042 100.0	70041 53.9	85136 65.5	143630 110.4	201537 155.0	88939 68.4	: :
	MEDITERR.AFRICA CTRIES BASSIN MEDITERR.AFRIQUE	V IV	1576 100.0	20704 1313.7	16745 1062.5	4 0.3	8417 534.1	12 0.8	: :
	CLASS 3 COUNTRIES PAYS DE LA CLASSE 3	V IV	53989 100.0	88470 163.9	44366 82.2	30058 55.7	53665 99.4	39992 74.1	: :
	CHINA CHINE	V IV	18563 100.0	24568 132.3	31105 167.6	28943 155.9	49305 265.6	32696 176.1	: :
1	BEVERAGES AND TOBACCO BOISSONS ET TABACS								
	WORLD MONDE	V IV	29207 100.0	32410 111.0	41345 141.6	34626 118.6	43711 149.7	25568 87.5	: :
	CLASS 1 COUNTRIES PAYS DE LA CLASSE 1	V IV	15174 100.0	17494 115.3	17351 114.3	16865 111.1	25976 171.2	16871 111.2	: :
	EUR 10 EUR 10	V IV	9028 100.0	7508 83.2	5878 65.1	4113 45.6	3609 40.0	2433 26.9	: :
	FRANCE FRANCE	V IV	5015 100.0	4266 85.1	1545 30.8	1319 26.3	1070 21.3	1095 21.8	: :
	UNITED KINGDOM ROYAUME UNI	V IV	2090 100.0	2523 120.7	2139 102.3	1101 52.7	1373 65.7	532 25.5	: :
	U.S.A. ETATS UNIS	V IV	5995 100.0	9392 156.7	11339 189.1	12308 205.3	22227 370.8	14399 240.2	: :
	CLASS 2 COUNTRIES PAYS DE LA CLASSE 2	V IV	13565 100.0	14313 105.5	23707 174.8	16582 122.2	17029 125.5	8581 63.3	: :
2	CRUDE MATERIALS, INEDIBLE, EXCEPT FUELS MATIER.BRUTES NON COMESTIB.SAUF CARBURAN								
	WORLD MONDE	V IV	221112 100.0	203656 92.1	293782 132.9	381075 172.3	357648 161.7	394146 178.3	: :
	CLASS 1 COUNTRIES PAYS DE LA CLASSE 1	V IV	146368 100.0	137706 94.1	208598 142.5	266143 181.8	251186 171.6	258920 176.9	: :
	EUR 10 EUR 10	V IV	46911 100.0	49837 106.2	67024 142.9	83289 177.5	82065 174.9	80394 171.4	: :
	FRANCE FRANCE	V IV	26224 100.0	24335 92.8	32888 125.4	42259 161.1	41826 159.5	38538 147.0	: :
	BELG-LUXB BELG-LUXB	V IV	2602 100.0	2757 106.0	4213 161.9	3761 144.5	2640 101.5	2882 110.8	: :
	NETHERLANDS PAYS BAS	V IV	1051 100.0	1823 173.5	3497 332.7	5049 480.4	4110 391.1	2498 237.7	: :
	F.R. OF GERMANY RF D'ALLEMAGNE	V IV	7329 100.0	9213 125.7	10458 142.7	14320 195.4	14331 195.5	14052 191.7	: :
	ITALY ITALIE	V IV	4686 100.0	6062 129.4	8502 181.4	9606 205.0	9880 210.8	10542 225.0	: :
	UNITED KINGDOM ROYAUME UNI	V IV	3888 100.0	4845 124.6	6626 170.4	6964 179.1	7651 196.8	10515 270.4	: :
	SPAIN ESPAGNE	V IV	18005 100.0	20149 111.9	29099 161.6	30106 167.2	26810 148.9	30018 166.7	: :
	PORTUGAL PORTUGAL	V IV	7542 100.0	7203 95.5	10733 142.3	10838 143.7	8037 106.6	6835 90.6	: :
	U.S.A. ETATS UNIS	V IV	19787 100.0	17047 86.2	40811 206.3	40576 205.1	14814 74.9	27535 139.2	: :
	JAPAN JAPON	V IV	2451 100.0	1410 57.5	852 34.8	711 29.0	511 20.8	183 7.5	: :
	CLASS 2 COUNTRIES PAYS DE LA CLASSE 2	V IV	39599 100.0	40497 102.3	45421 114.7	66480 167.9	54117 136.7	60578 153.0	: :
	MEDITERR.AFRICA CTRIES BASSIN MEDITERR.AFRIQUE	V IV	238 100.0	384 161.3	240 100.8	2108 885.7	1309 550.0	367 154.2	: :
	CLASS 3 COUNTRIES PAYS DE LA CLASSE 3	V IV	34390 100.0	25355 73.7	39341 114.4	44960 130.7	52347 152.2	74649 217.1	: :
3	MINERAL FUELS,LUBRICANTS AND RELAT. MAT. COMBUSTIB. MINER.,LUBRIF.,PROD. CONNEXES								
	WORLD MONDE	V IV	370242 100.0	428152 115.6	704079 190.2	986859 266.5	1187826 320.8	1173187 316.9	: :
	CLASS 1 COUNTRIES PAYS DE LA CLASSE 1	V IV	79250 100.0	86231 108.8	69926 88.2	76481 96.5	87492 110.4	73547 92.8	: :
	EUR 10 EUR 10	V IV	56750 100.0	58077 102.3	64293 113.3	53988 95.1	77973 137.4	61578 108.5	: :
	FRANCE FRANCE	V IV	27488 100.0	15701 57.1	30918 112.5	30271 110.1	48185 175.3	33830 123.1	: :
	BELG-LUXB BELG-LUXB	V IV	1923 100.0	2209 114.9	2837 147.5	1921 99.9	3404 177.0	648 35.7	: :

\*: V=1000\$, IV=VALUE INDEX  
\*: V=1000\$, IV=INDICE DE VALEUR

2.A. IMPORTS BY SITC SECTIONS  
IMPORTATIONS PAR SECTIONS DE LA CTCI

IV: 1977=100

SITC SECTIONS	ORIGINS	* UNIT	1977	1978	1979	1980	1981	1982	1983
SECTIONS CTCI	ORIGINES								
3	MINERAL FUELS, LUBRICANTS AND RELAT. MAT. COMBUSTIB. MINER., LUBRIF., PROD. CONNEXES								
	NETHERLANDS	V	13883	17022	10023	7022	6702	7024	:
	PAYS BAS	IV	100.0	122.6	72.2	50.6	48.3	50.6	:
	F.R. OF GERMANY	V	4491	2312	3631	3767	4801	6036	:
	RF D'ALLEMAGNE	IV	100.0	51.5	80.9	83.9	106.9	134.4	:
	ITALY	V	5325	17165	10155	7052	8503	3419	:
	ITALIE	IV	100.0	322.3	190.7	132.4	159.7	64.2	:
	UNITED KINGDOM	V	3640	3668	5181	2305	4695	9452	:
	ROYAUME UNI	IV	100.0	100.8	142.3	63.3	129.0	259.7	:
	SPAIN	V	12812	22907	5228	19755	8127	11455	:
	ESPAGNE	IV	100.0	178.8	40.8	154.2	63.4	89.4	:
	CLASS 2 COUNTRIES	V	210026	264442	554450	782272	959913	903310	:
	PAYS DE LA CLASSE 2	IV	100.0	125.9	264.0	372.5	457.0	430.1	:
	MEDITERR. AFRICA CTRIES	V	311	2431	2453	701	1208	924	:
	BASSIN MEDITERR. AFRIQUE	IV	100.0	781.7	788.7	225.4	388.4	297.1	:
	CLASS 3 COUNTRIES	V	80968	77480	79689	128107	140422	196325	:
	PAYS DE LA CLASSE 3	IV	100.0	95.7	98.4	158.2	173.4	242.5	:
4	ANIMAL AND VEGETABLE OILS AND FATS CORPS GRAS, GRAISSES, HUILES VEG. ET ANIM.								
	WORLD	V	86777	91549	133595	109523	112159	105959	:
	MONDE	IV	100.0	105.5	154.0	126.2	129.2	122.1	:
	CLASS 1 COUNTRIES	V	72351	82270	127453	105929	107491	78955	:
	PAYS DE LA CLASSE 1	IV	100.0	113.7	176.2	146.4	148.6	109.1	:
	EUR 10	V	21795	11809	34153	22718	39335	38002	:
	EUR 10	IV	100.0	54.2	156.7	104.2	180.5	174.4	:
	FRANCE	V	6633	7722	19062	12973	33566	25154	:
	FRANCE	IV	100.0	116.4	287.4	195.6	506.0	379.2	:
	BELG-LUXB	V	3203	175	271	113	196	7104	:
	BELG-LUXB	IV	100.0	5.5	8.5	3.5	6.1	221.8	:
	NETHERLANDS	V	7898	3076	7693	2479	4273	4107	:
	PAYS BAS	IV	100.0	38.9	97.4	31.4	54.1	52.0	:
	F.R. OF GERMANY	V	3761	364	6724	4842	863	1181	:
	RF D'ALLEMAGNE	IV	100.0	9.7	178.8	128.7	22.9	31.4	:
	UNITED KINGDOM	V	37	35	:	2013	:	119	:
	ROYAUME UNI	IV	100.0	94.6	:	5440.5	:	321.6	:
	SPAIN	V	32987	59478	65010	60180	44475	160	:
	ESPAGNE	IV	100.0	180.3	197.1	182.4	134.8	0.5	:
	PORTUGAL	V	:	1618	6558	:	13680	18361	:
	PORTUGAL	IV	:	:	:	:	:	:	:
	U.S.A.	V	11739	4053	13811	6339	5380	6580	:
	ETATS UNIS	IV	100.0	34.5	117.7	54.0	45.8	56.1	:
	CLASS 2 COUNTRIES	V	14423	9272	6132	3590	4668	27002	:
	PAYS DE LA CLASSE 2	IV	100.0	64.3	42.5	24.9	32.4	187.2	:
5	CHEMICALS PRODUITS CHIMIQUES								
	WORLD	V	216709	236395	322481	372554	301957	327645	:
	MONDE	IV	100.0	109.1	148.8	171.9	139.3	151.2	:
	CLASS 1 COUNTRIES	V	202720	222367	294013	330099	259541	280804	:
	PAYS DE LA CLASSE 1	IV	100.0	109.7	145.0	162.8	128.0	138.5	:
	EUR 10	V	167631	180018	235740	259781	204353	217147	:
	EUR 10	IV	100.0	107.4	140.6	155.0	121.9	129.5	:
	FRANCE	V	87670	90740	114629	135446	101714	117285	:
	FRANCE	IV	100.0	103.5	130.8	154.5	116.0	133.8	:
	BELG-LUXB	V	7433	6694	14059	13815	10188	14851	:
	BELG-LUXB	IV	100.0	90.1	189.1	185.9	137.1	199.8	:
	NETHERLANDS	V	9611	11657	15804	21597	19812	16560	:
	PAYS BAS	IV	100.0	121.3	164.4	224.7	206.1	172.3	:
	F.R. OF GERMANY	V	37883	43843	60202	56981	45555	35351	:
	RF D'ALLEMAGNE	IV	100.0	115.7	158.9	150.4	120.3	93.3	:
	ITALY	V	12995	14297	16650	16043	15511	15642	:
	ITALIE	IV	100.0	110.0	128.1	123.5	119.4	120.4	:
	UNITED KINGDOM	V	10003	10180	12393	14391	9350	14663	:
	ROYAUME UNI	IV	100.0	101.8	123.9	143.9	93.5	146.6	:
	IRELAND	V	1558	2018	1347	755	1334	1943	:
	IRLANDE	IV	100.0	129.5	86.5	48.5	85.6	124.7	:
	SPAIN	V	16806	20927	31574	37812	31596	39154	:
	ESPAGNE	IV	100.0	124.5	187.9	225.0	188.0	233.0	:
	PORTUGAL	V	1108	1479	1677	2607	2160	2074	:
	PORTUGAL	IV	100.0	133.5	151.4	235.3	194.9	187.2	:
	U.S.A.	V	6828	6717	11744	13763	7569	6220	:
	ETATS UNIS	IV	100.0	98.4	172.0	201.6	110.9	91.1	:

\*: V=1000\$, IV=VALUE INDEX  
\*: V=1000\$, IV=INDICE DE VALEUR

2.A. IMPORTS BY SITC SECTIONS  
IMPORTATIONS PAR SECTIONS DE LA CTCI

IV: 1977=100

SITC SECTIONS	ORIGINS	* UNIT	1977	1978	1979	1980	1981	1982	1983
SECTIONS CTCI	ORIGINES								
5	CHEMICALS PRODUITS CHIMIQUES								
	CLASS 2 COUNTRIES PAYS DE LA CLASSE 2	V IV	1002 100.0	772 77.0	1339 133.6	892 89.0	1456 145.3	5222 521.2	:
	CLASS 3 COUNTRIES PAYS DE LA CLASSE 3	V IV	12910 100.0	13224 102.4	26851 208.0	40891 316.7	40782 315.9	41582 322.1	:
	CHINA CHINE	V IV	1051 100.0	510 48.5	936 89.1	1294 123.1	849 80.8	2060 196.0	:
6	MANUFACTUR. GOODS CLASSIFIED BY MATERIAL ARTICLES MANUF. CLASSES PAR MATIERES								
	WORLD MONDE	V IV	551453 100.0	520840 94.4	660203 119.7	630061 114.3	575933 104.4	602784 109.3	:
	CLASS 1 COUNTRIES PAYS DE LA CLASSE 1	V IV	523966 100.0	490967 93.7	614070 117.2	591467 112.9	527062 100.6	554617 105.8	:
	EUR 10 EUR 10	V IV	327163 100.0	312112 95.4	386791 118.2	371444 113.5	322601 98.6	348423 106.5	:
	FRANCE FRANCE	V IV	197982 100.0	172462 87.1	224763 113.5	208475 105.3	190163 96.1	196034 99.0	:
	BELG-LUXB BELG-LUXB	V IV	22713 100.0	24285 106.9	32172 141.6	27356 120.4	23356 102.8	37599 165.5	:
	NETHERLANDS PAYS BAS	V IV	8248 100.0	7428 90.1	6867 83.3	8821 106.9	5811 70.5	5883 71.3	:
	F.R. OF GERMANY RF D'ALLEMAGNE	V IV	37728 100.0	34713 92.0	49800 132.0	51798 137.3	41009 108.7	45520 120.7	:
	ITALY ITALIE	V IV	42005 100.0	59369 141.3	54777 130.4	55341 131.7	46958 111.8	49202 117.1	:
	UNITED KINGDOM ROYAUME UNI	V IV	15838 100.0	12873 81.3	15435 97.5	15967 100.8	13215 83.4	12933 81.7	:
	SPAIN ESPAGNE	V IV	129470 100.0	122454 94.6	149577 115.5	142091 109.7	128612 99.3	131175 101.3	:
	PORTUGAL PORTUGAL	V IV	3859 100.0	3828 99.2	7117 184.4	7723 200.1	6202 160.7	6482 168.0	:
	U.S.A. ETATS UNIS	V IV	10150 100.0	8355 82.3	13633 134.3	15052 148.3	12568 123.8	12011 118.3	:
	JAPAN JAPON	V IV	20145 100.0	14379 71.4	12328 61.2	11261 55.9	18636 92.5	16579 82.3	:
	CLASS 2 COUNTRIES PAYS DE LA CLASSE 2	V IV	5869 100.0	7685 130.9	8677 147.8	13538 230.7	13000 221.5	13318 226.9	:
	MEDITERR. AFRICA CTRIES BASSIN MEDITERR. AFRIQUE	V IV	370 100.0	1087 293.8	888 240.0	1418 383.2	2308 623.8	2749 743.0	:
	CLASS 3 COUNTRIES PAYS DE LA CLASSE 3	V IV	20231 100.0	19262 95.2	32743 161.8	20197 99.8	31319 154.8	30463 150.6	:
	CHINA CHINE	V IV	2561 100.0	3719 145.2	3712 144.9	2907 113.5	12884 503.1	11849 462.7	:
7	MACHINERY AND TRANSPORT EQUIPMENT MACHINES ET MATERIEL DE TRANSPORT								
	WORLD MONDE	V IV	1199848 100.0	899857 75.0	912756 76.1	888573 74.1	806521 67.2	1027718 85.7	:
	CLASS 1 COUNTRIES PAYS DE LA CLASSE 1	V IV	1174486 100.0	881632 75.1	888256 75.6	845911 72.0	778827 66.3	989370 84.2	:
	EUR 10 EUR 10	V IV	840440 100.0	661908 78.8	684337 81.4	665199 79.1	551488 65.6	729522 86.8	:
	FRANCE FRANCE	V IV	436389 100.0	353653 81.0	390541 89.5	336945 77.2	302311 69.3	424458 97.3	:
	BELG-LUXB BELG-LUXB	V IV	22793 100.0	16858 74.0	16527 72.5	17739 77.8	15216 66.8	16918 74.2	:
	NETHERLANDS PAYS BAS	V IV	50497 100.0	41527 82.2	12500 24.8	16227 32.1	12192 24.1	21454 42.5	:
	F.R. OF GERMANY RF D'ALLEMAGNE	V IV	103371 100.0	99399 96.2	85811 83.0	89664 86.7	79891 77.3	92468 89.5	:
	ITALY ITALIE	V IV	148488 100.0	91362 61.5	117320 79.0	139591 94.0	96364 64.9	89706 60.4	:
	UNITED KINGDOM ROYAUME UNI	V IV	72199 100.0	56387 78.1	56822 78.7	59517 82.4	40687 56.4	80558 111.6	:
	IRELAND IRLANDE	V IV	1384 100.0	1448 104.6	2731 197.3	2513 181.6	1429 103.3	1711 123.6	:
	DENMARK DANEMARK	V IV	5311 100.0	1274 24.0	2081 39.2	2168 40.8	2743 51.6	1887 35.5	:
	SPAIN ESPAGNE	V IV	57068 100.0	50672 88.8	52874 92.7	47674 83.5	43054 75.4	69270 121.4	:
	PORTUGAL PORTUGAL	V IV	1053 100.0	545 51.8	748 71.0	987 93.7	2128 202.1	13061 1240.4	:

\*: V=1000\$, IV=VALUE INDEX  
\*: V=1000\$, IV=INDICE DE VALEUR

2.A. IMPORTS BY SITC SECTIONS  
IMPORTATIONS PAR SECTIONS DE LA CTCI

IV: 1977=100

SITC SECTIONS	ORIGINS	* UNIT	1977	1978	1979	1980	1981	1982	1983
SECTIONS CTCI	ORIGINES								
7	MACHINERY AND TRANSPORT EQUIPMENT MACHINES ET MATERIEL DE TRANSPORT								
	U. S. A.	V	101310	88340	44227	61480	66780	60287	:
	ETATS UNIS	IV	100.0	87.2	43.7	60.7	65.9	59.5	:
	JAPAN	V	62464	45124	43550	35198	53571	78303	:
	JAPON	IV	100.0	72.2	69.7	56.3	85.8	125.4	:
	CLASS 2 COUNTRIES	V	10251	5463	8151	8732	11091	21117	:
	PAYS DE LA CLASSE 2	IV	100.0	53.3	79.5	85.2	108.2	206.0	:
	CLASS 3 COUNTRIES	V	13566	9626	13254	29632	11457	14508	:
	PAYS DE LA CLASSE 3	IV	100.0	71.0	97.7	218.4	84.5	106.9	:
	CHINA	V	1539	1965	1552	2219	1074	966	:
	CHINE	IV	100.0	127.7	100.8	144.2	69.8	62.8	:
8	MISCELLANEOUS MANUFACTURED GOODS ARTICLES MANUFACTURES DIVERS								
	WORLD	V	87998	84749	93359	107158	107234	98417	:
	MONDE	IV	100.0	96.3	106.1	121.8	121.9	111.8	:
	CLASS 1 COUNTRIES	V	79156	75710	82472	93585	94023	85897	:
	PAYS DE LA CLASSE 1	IV	100.0	95.6	104.2	118.2	118.8	108.5	:
	EUR 10	V	63916	61399	67164	73409	70914	65596	:
	EUR 10	IV	100.0	96.1	105.1	114.9	110.9	102.6	:
	FRANCE	V	42573	40522	45739	51151	47908	42514	:
	FRANCE	IV	100.0	95.2	107.4	120.1	112.5	99.9	:
	BELG-LUXB	V	1133	2571	1831	929	1345	1531	:
	BELG-LUXB	IV	100.0	226.9	161.6	82.0	118.7	135.1	:
	NETHERLANDS	V	1208	1509	1452	1864	2184	2286	:
	PAYS BAS	IV	100.0	124.9	120.2	154.3	180.8	189.2	:
	F. R. OF GERMANY	V	6900	5876	5857	7693	8377	7309	:
	RF D'ALLEMAGNE	IV	100.0	85.2	84.9	111.5	121.4	105.9	:
	ITALY	V	8639	7805	8485	8447	8123	8502	:
	ITALIE	IV	100.0	90.3	98.2	97.8	94.0	98.4	:
	UNITED KINGDOM	V	2626	2773	3297	2956	2569	2481	:
	ROYAUME UNI	IV	100.0	105.6	125.6	112.6	97.8	94.5	:
	SPAIN	V	3879	4408	6532	7386	10247	8583	:
	ESPAGNE	IV	100.0	113.6	168.4	190.4	264.2	221.3	:
	U. S. A.	V	2861	2121	2681	2096	2829	2649	:
	ETATS UNIS	IV	100.0	74.1	93.7	73.3	98.9	92.6	:
	JAPAN	V	5413	4496	3219	4081	5716	5550	:
	JAPON	IV	100.0	83.1	59.5	75.4	105.6	102.5	:
	CLASS 2 COUNTRIES	V	4293	4592	6075	8219	7801	7794	:
	PAYS DE LA CLASSE 2	IV	100.0	107.0	141.5	191.5	181.7	181.6	:
	CLASS 3 COUNTRIES	V	3881	3346	3539	4790	4559	3791	:
	PAYS DE LA CLASSE 3	IV	100.0	86.2	91.2	123.4	117.5	97.7	:
	CHINA	V	2423	1656	2411	1978	1356	2339	:
	CHINE	IV	100.0	68.3	99.5	81.6	56.0	96.5	:

\*: V=1000\$, IV=VALUE INDEX  
\*: V=1000\$, IV=INDICE DE VALEUR

2.B. EXPORTS BY SITC SECTIONS  
EXPORTATIONS PAR SECTIONS DE LA CTCI

IV: 1977=100

SITC SECTIONS	ORIGINS	* UNIT	1977	1978	1979	1980	1981	1982	1983
SECTIONS CTCI	ORIGINES								
0-9	TOTAL TRADE COMMERCE TOTAL								
	WORLD MONDE	V IV	1299867 100.0	1511345 116.3	1958638 150.7	2403418 184.9	2320270 178.5	2058598 158.4	2037868 156.8
	CLASS 1 COUNTRIES PAYS DE LA CLASSE 1	V IV	964466 100.0	1104187 114.5	1464982 151.9	1703987 176.7	1550697 160.8	1500906 155.6	:
	EUR 10	V	738007	860573	1162926	1339770	1140927	1120380	1062513
	EUR 10	IV	100.0	116.6	157.6	181.5	154.6	151.8	144.0
	FRANCE	V	321527	400807	535944	604989	505332	493263	:
	FRANCE	IV	100.0	124.7	166.7	188.2	157.2	153.4	:
	BELG-LUXB	V	65887	71253	91780	116727	100739	94883	:
	BELG-LUXB	IV	100.0	108.1	139.3	177.2	152.9	144.0	:
	NETHERLANDS	V	54485	66347	109504	141986	129334	112664	:
	PAYS BAS	IV	100.0	121.8	201.0	260.6	237.4	206.8	:
	F.R. OF GERMANY	V	136099	161018	207203	196419	165946	164150	:
	RF D'ALLEMAGNE	IV	100.0	118.3	152.2	144.3	121.9	120.6	:
	ITALY	V	79091	90320	101217	135125	115168	137259	:
	ITALIE	IV	100.0	114.2	128.0	170.8	145.6	173.5	:
	UNITED KINGDOM	V	55926	60235	74640	99377	92372	84590	:
	ROYAUME UNI	IV	100.0	107.7	133.5	177.7	165.2	151.3	:
	IRELAND	V	3930	2877	4096	3926	3360	3313	:
	IRLANDE	IV	100.0	73.2	104.2	99.9	85.5	84.3	:
	DENMARK	V	10097	7716	18285	14199	14967	12013	:
	DANEMARK	IV	100.0	76.4	181.1	140.6	148.2	119.0	:
	GREECE	V	10965	:	20257	27022	13709	18245	:
	GREECE	IV	100.0	:	184.7	246.4	125.0	166.4	:
	SPAIN	V	97465	101644	123229	141763	162321	138850	:
	ESPAGNE	IV	100.0	104.3	126.4	145.5	166.5	142.5	:
	PORTUGAL	V	10322	13429	14350	24903	21960	18934	:
	PORTUGAL	IV	100.0	130.1	139.0	241.3	212.7	183.4	:
	U.S.A.	V	25427	42889	45918	32713	26437	26054	:
	ETATS UNIS	IV	100.0	168.7	180.6	128.7	104.0	102.5	:
	JAPAN	V	22805	26226	30903	35150	67738	60230	:
	JAPON	IV	100.0	115.0	135.5	154.1	297.0	264.1	:
	CLASS 2 COUNTRIES PAYS DE LA CLASSE 2	V IV	162562 100.0	182737 112.4	248933 153.1	371856 228.7	430116 264.6	356516 219.3	:
	MEDITERR. AFRICA CTRIES BASSIN MEDITERR. AFRIQUE	V IV	20878 100.0	22598 108.2	29359 140.6	38829 186.0	67830 324.9	21241 101.7	:
	CLASS 3 COUNTRIES PAYS DE LA CLASSE 3	V IV	152975 100.0	190790 124.7	224510 146.8	290977 190.2	299987 196.1	171393 112.0	:
	CHINA	V	13007	17989	12900	13769	15669	21682	:
	CHINE	IV	100.0	138.3	99.2	105.9	120.5	166.7	:
0	FOOD AND LIVE ANIMALS PRODUITS ALIMENTAIRES ET ANIMAUX VIVANTS								
	WORLD MONDE	V IV	367822 100.0	481615 130.9	582125 158.3	644480 175.2	577577 157.0	495311 134.7	:
	CLASS 1 COUNTRIES PAYS DE LA CLASSE 1	V IV	281171 100.0	375009 133.4	463422 164.8	496843 176.7	433158 154.1	408987 145.5	:
	EUR 10	V	247702	327413	411441	428505	319548	308255	:
	EUR 10	IV	100.0	132.2	166.1	173.0	129.0	124.4	:
	FRANCE	V	146427	186598	239336	246159	199900	179055	:
	FRANCE	IV	100.0	127.4	163.5	168.1	136.5	122.3	:
	BELG-LUXB	V	10935	14338	14027	15571	13041	13819	:
	BELG-LUXB	IV	100.0	131.1	128.3	142.4	119.3	126.4	:
	NETHERLANDS	V	14340	16598	18113	20339	12483	14806	:
	PAYS BAS	IV	100.0	115.7	126.3	141.8	87.1	103.2	:
	F.R. OF GERMANY	V	44547	63113	81460	83744	51770	53413	:
	RF D'ALLEMAGNE	IV	100.0	141.7	182.9	188.0	116.2	119.9	:
	ITALY	V	15804	29670	23776	31296	21377	27956	:
	ITALIE	IV	100.0	187.7	150.4	198.0	135.3	176.9	:
	UNITED KINGDOM	V	13939	15122	24840	25805	17449	15265	:
	ROYAUME UNI	IV	100.0	108.5	178.2	185.1	125.2	109.5	:
	DENMARK	V	178	1776	5915	3347	1944	1364	:
	DANEMARK	IV	100.0	997.8	3323.0	1880.3	1092.1	766.3	:
	GREECE	V	1427	:	3473	2154	1504	2066	:
	GREECE	IV	100.0	:	243.4	150.9	105.4	144.8	:
	SPAIN	V	5110	10037	7205	11799	31387	24585	:
	ESPAGNE	IV	100.0	196.4	141.0	230.9	614.2	481.1	:
	PORTUGAL	V	1503	677	1711	2473	3794	3252	:
	PORTUGAL	IV	100.0	45.0	113.8	164.5	252.4	216.4	:
	U.S.A.	V	3859	3014	4829	5122	5088	5245	:
	ETATS UNIS	IV	100.0	78.1	125.1	132.7	131.8	135.9	:

\*: V=1000\$, IV=VALUE INDEX  
\*: V=1000\$, IV=INDICE DE VALEUR

2.B. EXPORTS BY SITC SECTIONS  
EXPORTATIONS PAR SECTIONS DE LA CTCI

IV: 1977=100

SITC SECTIONS	ORIGINS	* UNIT	1977	1978	1979	1980	1981	1982	1983
SECTIONS CTCI	ORIGINES								
0	FOOD AND LIVE ANIMALS PRODUITS ALIMENTAIRES ET ANIMAUX VIVANTS								
	JAPAN JAPON	V IV	4832 100.0	10793 223.4	9954 206.0	5369 111.1	37464 775.3	33702 697.5	: :
	CLASS 2 COUNTRIES PAYS DE LA CLASSE 2	V IV	34122 100.0	35889 105.2	47497 139.2	55781 163.5	65353 191.5	57558 168.7	: :
	MEDITERR.AFRICA CTRIES BASSIN MEDITERR.AFRIQUE	V IV	1695 100.0	3906 230.4	3940 232.4	3706 218.6	2615 154.3	1834 108.2	: :
	CLASS 3 COUNTRIES PAYS DE LA CLASSE 3	V IV	50628 100.0	66970 132.3	69517 137.3	90251 178.3	77937 153.9	27877 55.1	: :
1	BEVERAGES AND TOBACCO BOISSONS ET TABACS								
	WORLD MONDE	V IV	10845 100.0	6967 64.2	9594 88.5	10496 96.8	15744 145.2	9955 91.8	: :
	CLASS 1 COUNTRIES PAYS DE LA CLASSE 1	V IV	7012 100.0	4848 69.1	6487 92.5	4497 64.1	4666 66.5	3909 55.7	: :
	EUR 10 EUR 10	V IV	6677 100.0	4473 67.0	5624 84.2	3960 59.3	4284 64.2	3380 50.6	: :
	FRANCE FRANCE	V IV	6533 100.0	4329 66.3	5534 84.7	3783 57.9	4120 63.1	2863 43.8	: :
	CLASS 2 COUNTRIES PAYS DE LA CLASSE 2	V IV	1020 100.0	1503 147.4	1687 165.4	2143 210.1	2950 289.2	5839 572.5	: :
	CLASS 3 COUNTRIES PAYS DE LA CLASSE 3	V IV	2545 100.0	323 12.7	1111 43.7	3537 139.0	7910 310.8	: :	: :
2	CRUDE MATERIALS, INEDIBLE, EXCEPT FUELS MATIER.BRUTES NON COMESTIB.SAUF CARBURAN								
	WORLD MONDE	V IV	589360 100.0	635946 107.9	786694 133.5	989376 167.9	923288 156.7	718858 122.0	: :
	CLASS 1 COUNTRIES PAYS DE LA CLASSE 1	V IV	432248 100.0	450621 104.3	599826 138.8	736047 170.3	686547 158.8	550810 127.4	: :
	EUR 10 EUR 10	V IV	260639 100.0	272684 104.6	376333 144.4	481697 184.8	437059 167.7	332087 127.4	: :
	FRANCE FRANCE	V IV	83399 100.0	100105 120.0	143384 171.9	181740 217.9	145591 174.6	106032 127.1	: :
	BELG-LUXB BELG-LUXB	V IV	37157 100.0	41680 112.2	56398 151.8	81916 220.5	75967 204.4	60493 162.8	: :
	NETHERLANDS PAYS BAS	V IV	28905 100.0	31904 110.4	39205 135.6	52478 181.6	46159 159.7	30087 104.1	: :
	F.R. OF GERMANY RF D'ALLEMAGNE	V IV	25567 100.0	21752 85.1	31710 124.0	31415 122.9	37433 146.4	32022 125.2	: :
	ITALY ITALIE	V IV	31562 100.0	37731 119.5	43918 139.1	47014 149.0	46501 147.3	35428 112.2	: :
	UNITED KINGDOM ROYAUME UNI	V IV	35129 100.0	31636 90.1	37773 107.5	51225 145.8	62206 177.1	50716 144.4	: :
	IRELAND IRLANDE	V IV	2739 100.0	2642 96.5	2712 99.0	3814 139.2	1700 62.1	345 12.6	: :
	DENMARK DANEMARK	V IV	6724 100.0	5234 77.8	5853 87.0	8289 123.3	10404 154.7	5318 79.1	: :
	GREECE GRECE	V IV	9457 100.0	: :	15380 162.6	23806 251.7	11098 117.4	11646 123.1	: :
	SPAIN ESPAGNE	V IV	90452 100.0	88443 97.8	109463 121.0	122883 135.9	123715 136.8	107695 119.1	: :
	PORTUGAL PORTUGAL	V IV	8775 100.0	12703 144.8	12556 143.1	19779 225.4	17473 199.1	14836 169.1	: :
	U.S.A. ETATS UNIS	V IV	13625 100.0	33406 245.2	36265 266.2	23151 169.9	16038 117.7	16074 118.0	: :
	JAPAN JAPON	V IV	17139 100.0	14157 82.6	20862 121.7	29738 173.5	30196 176.2	26286 153.4	: :
	CLASS 2 COUNTRIES PAYS DE LA CLASSE 2	V IV	70550 100.0	69188 98.1	70471 99.9	104172 147.7	87503 124.0	68153 96.6	: :
	MEDITERR.AFRICA CTRIES BASSIN MEDITERR.AFRIQUE	V IV	7112 100.0	6022 84.7	11442 160.9	13095 184.1	8082 113.6	6056 85.2	: :
	CLASS 3 COUNTRIES PAYS DE LA CLASSE 3	V IV	85764 100.0	100763 117.5	115917 135.2	148669 173.3	148503 173.2	98595 115.0	: :
	CHINA CHINE	V IV	5164 100.0	6463 125.2	5332 103.3	13769 266.6	15669 303.4	7841 151.8	: :
3	MINERAL FUELS,LUBRICANTS AND RELAT. MAT. COMBUSTIB. MINER.,LUBRIF.,PROD. CONNEXES								
	WORLD MONDE	V IV	20331 100.0	21235 104.4	70867 348.6	116458 572.8	104995 516.4	87557 430.7	: :
	CLASS 1 COUNTRIES PAYS DE LA CLASSE 1	V IV	2952 100.0	6449 218.5	53095 1798.6	80651 2732.1	67101 2273.1	60796 2059.5	: :

\*: V=1000\$, IV=VALUE INDEX  
\*: V=1000\$, IV=INDICE DE VALEUR

2.B. EXPORTS BY SITC SECTIONS  
EXPORTATIONS PAR SECTIONS DE LA CTCI

IV: 1977=100

SITC SECTIONS	ORIGINS	* UNIT	1977	1978	1979	1980	1981	1982	1983
SECTIONS CTCI	ORIGINES								
3	MINERAL FUELS, LUBRICANTS AND RELAT. MAT. COMBUSTIB. MINER., LUBRIF., PROD. CONNEXES								
	EUR 10	V	2419	4792	48274	66932	66423	60573	:
	EUR 10	IV	100.0	198.1	1995.6	2766.9	2745.9	2504.1	:
	FRANCE	V	:	2	1990	2620	2622	886	:
	FRANCE	IV	:	:	:	:	:	:	:
	NETHERLANDS	V	1126	2516	40026	56200	58790	54686	:
	PAYS BAS	IV	100.0	223.4	3554.7	4991.1	5221.1	4856.7	:
	ITALY	V	110	695	2573	910	1428	787	:
	ITALIE	IV	100.0	631.8	2339.1	827.3	1298.2	715.5	:
	UNITED KINGDOM	V	1178	1579	3540	6984	3207	2327	:
	ROYAUME UNI	IV	100.0	134.0	300.5	592.9	272.2	197.5	:
	SPAIN	V	445	1657	4821	4943	:	:	:
	ESPAGNE	IV	100.0	372.4	1083.4	1110.8	:	:	:
	PORTUGAL	V	:	:	:	2591	678	223	:
	PORTUGAL	IV	:	:	:	:	:	:	:
4	ANIMAL AND VEGETABLE OILS AND FATS CORPS GRAS, GRAISSES, HUILES VEG. ET ANIM.								
	WORLD	V	19057	3474	4319	28780	4952	1766	:
	MONDE	IV	100.0	18.2	22.7	151.0	26.0	9.3	:
	CLASS 1 COUNTRIES	V	18700	3098	3953	28399	4937	1671	:
	PAYS DE LA CLASSE 1	IV	100.0	16.6	21.1	151.9	26.4	8.9	:
	EUR 10	V	18361	3092	3855	27746	4598	1446	:
	EUR 10	IV	100.0	16.8	21.0	151.1	25.0	7.9	:
	FRANCE	V	1301	1110	1106	6200	1707	1060	:
	FRANCE	IV	100.0	85.3	85.0	476.6	131.2	81.5	:
	ITALY	V	15155	:	:	20102	1026	20	:
	ITALIE	IV	100.0	:	:	132.6	6.8	0.1	:
5	CHEMICALS PRODUITS CHIMIQUES								
	WORLD	V	82514	105844	169867	246223	325411	349490	:
	MONDE	IV	100.0	128.3	205.9	298.4	394.4	423.6	:
	CLASS 1 COUNTRIES	V	47666	59086	64196	49472	87019	156631	:
	PAYS DE LA CLASSE 1	IV	100.0	124.0	134.7	103.8	182.6	328.6	:
	EUR 10	V	41539	56873	58784	42444	55856	112616	:
	EUR 10	IV	100.0	136.9	141.5	102.2	134.5	271.1	:
	FRANCE	V	8864	14550	13011	7983	10884	10254	:
	FRANCE	IV	100.0	164.1	146.8	90.1	122.8	115.7	:
	BELG-LUXB	V	4071	975	2514	3935	704	10778	:
	BELG-LUXB	IV	100.0	23.9	61.8	96.7	17.3	264.8	:
	NETHERLANDS	V	1067	7407	2768	2673	1286	3218	:
	PAYS BAS	IV	100.0	694.2	259.4	250.5	120.5	301.6	:
	F.R. OF GERMANY	V	14710	9771	15131	5479	15092	17519	:
	RF D'ALLEMAGNE	IV	100.0	66.4	102.9	37.2	102.6	119.1	:
	ITALY	V	6545	16496	15009	15655	18994	51549	:
	ITALIE	IV	100.0	255.1	229.3	239.2	290.2	787.6	:
	UNITED KINGDOM	V	2360	7196	3405	4426	3848	9901	:
	ROYAUME UNI	IV	100.0	304.9	144.3	187.5	163.1	419.5	:
	IRELAND	V	1075	:	859	:	1566	2410	:
	IRLANDE	IV	100.0	:	79.9	:	145.7	224.2	:
	DENMARK	V	2847	278	6087	2293	2421	5062	:
	DANEMARK	IV	100.0	9.8	213.8	80.5	85.0	177.8	:
	SPAIN	V	653	727	460	179	4759	4225	:
	ESPAGNE	IV	100.0	111.3	70.4	27.4	728.8	647.0	:
	CLASS 2 COUNTRIES	V	23982	31943	86625	162628	189495	155837	:
	PAYS DE LA CLASSE 2	IV	100.0	133.2	361.2	678.1	790.2	649.8	:
	MEDITERR. AFRICA CTRIES	V	1255	865	2779	3985	5728	1340	:
	BASSIN MEDITERR. AFRIQUE	IV	100.0	68.9	221.4	317.5	456.4	106.8	:
	CLASS 3 COUNTRIES	V	10862	14462	19029	34123	48829	36944	:
	PAYS DE LA CLASSE 3	IV	100.0	133.1	175.2	314.2	449.5	340.1	:
	CHINA	V	7842	11436	7566	:	:	13841	:
	CHINE	IV	100.0	145.8	96.5	:	:	176.5	:
6	MANUFACTUR. GOODS CLASSIFIED BY MATERIAL ARTICLES MANUF. CLASSES PAR MATIERES								
	WORLD	V	118447	147485	192982	201310	194276	190457	:
	MONDE	IV	100.0	124.5	162.9	170.0	164.0	160.8	:
	CLASS 1 COUNTRIES	V	92000	106471	146287	156398	129736	134979	:
	PAYS DE LA CLASSE 1	IV	100.0	115.7	159.0	170.0	141.0	146.7	:
	EUR 10	V	82773	98359	135225	141836	121430	124769	:
	EUR 10	IV	100.0	118.8	163.4	171.4	146.7	150.7	:
	FRANCE	V	19392	25054	36918	39021	33568	47835	:
	FRANCE	IV	100.0	129.2	190.4	201.2	173.1	246.7	:

\* : V=1000\$, IV=VALUE INDEX  
\* : V=1000\$, IV=INDICE DE VALEUR



2.B. EXPORTS BY SITC SECTIONS  
EXPORTATIONS PAR SECTIONS DE LA CTCI

IV: 1977=100

SITC SECTIONS	ORIGINS	* UNIT	1977	1978	1979	1980	1981	1982	1983
SECTIONS CTCI	ORIGINES								
6	MANUFACTUR. GOODS CLASSIFIED BY MATERIAL ARTICLES MANUF. CLASSES PAR MATIERES								
	BELG-LUXB	V	3814	3391	5585	3573	3198	3035	:
	BELG-LUXB	IV	100.0	88.9	146.4	93.7	83.8	79.6	:
	NETHERLANDS	V	4766	5086	5967	7191	6955	6924	:
	PAYS BAS	IV	100.0	106.7	125.2	150.9	145.9	145.3	:
	F.R. OF GERMANY	V	43583	55851	65835	61347	48082	38898	:
	RF D'ALLEMAGNE	IV	100.0	128.1	151.1	140.8	110.3	89.3	:
	ITALY	V	9150	5079	15450	19491	25130	20986	:
	ITALIE	IV	100.0	55.5	168.9	213.0	274.6	229.4	:
	UNITED KINGDOM	V	1868	3747	4112	9980	4372	4355	:
	ROYAUME UNI	IV	100.0	200.6	220.1	534.3	234.0	233.1	:
	GREECE	V	39	:	1199	1061	2	2578	:
	GRECE	IV	100.0	:	3074.4	2720.5	5.1	6610.3	:
	U.S.A.	V	5009	2370	1994	1365	1590	1153	:
	ETATS UNIS	IV	100.0	47.3	39.8	27.3	31.7	23.0	:
	CLASS 2 COUNTRIES	V	23486	32743	27726	31131	48594	47546	:
	PAYS DE LA CLASSE 2	IV	100.0	139.4	118.1	132.6	206.9	202.4	:
	MEDITERR.AFRICA CTRIES	V	8209	7489	5424	13839	25205	10367	:
	BASSIN MEDITERR.AFRIQUE	IV	100.0	91.2	66.1	168.6	307.0	126.3	:
	CLASS 3 COUNTRIES	V	2961	8267	18925	13737	15839	7666	:
	PAYS DE LA CLASSE 3	IV	100.0	279.2	639.1	463.9	534.9	258.9	:
7	MACHINERY AND TRANSPORT EQUIPMENT MACHINES ET MATERIEL DE TRANSPORT								
	WORLD	V	6541	11125	10197	14434	11435	17028	:
	MONDE	IV	100.0	170.1	155.9	220.7	174.8	260.3	:
	CLASS 1 COUNTRIES	V	4753	10112	9086	13098	10220	13146	:
	PAYS DE LA CLASSE 1	IV	100.0	212.7	191.2	275.6	215.0	276.6	:
	EUR 10	V	4744	9166	8878	12967	10193	12999	:
	EUR 10	IV	100.0	193.2	187.1	273.3	214.9	274.0	:
	FRANCE	V	4598	8857	8306	12497	9351	11777	:
	FRANCE	IV	100.0	192.6	180.6	271.8	203.4	256.1	:
	CLASS 2 COUNTRIES	V	1788	1014	1097	1310	1214	3886	:
	PAYS DE LA CLASSE 2	IV	100.0	56.7	61.4	73.3	67.9	217.3	:
8	MISCELLANEOUS MANUFACTURED GOODS ARTICLES MANUFACTURES DIVERS								
	WORLD	V	84448	97243	131515	151410	161852	187511	:
	MONDE	IV	100.0	115.2	155.7	179.3	191.7	222.0	:
	CLASS 1 COUNTRIES	V	77870	88392	118438	138401	126924	169738	:
	PAYS DE LA CLASSE 1	IV	100.0	113.5	152.1	177.7	163.0	218.0	:
	EUR 10	V	73062	83617	114354	133499	121148	164026	:
	EUR 10	IV	100.0	114.4	156.5	182.7	165.8	224.5	:
	FRANCE	V	50983	60099	86227	104803	97203	133275	:
	FRANCE	IV	100.0	117.9	169.1	205.6	190.7	261.4	:
	BELG-LUXB	V	9792	10728	12939	11244	7382	5846	:
	BELG-LUXB	IV	100.0	109.6	132.1	114.8	75.4	59.7	:
	NETHERLANDS	V	3529	2404	2310	2775	2936	2130	:
	PAYS BAS	IV	100.0	68.1	65.5	78.6	83.2	60.4	:
	F.R. OF GERMANY	V	7019	8856	11156	13119	11840	20539	:
	RF D'ALLEMAGNE	IV	100.0	126.2	158.9	186.9	168.7	292.6	:
	U.S.A.	V	2748	3295	2481	2996	3314	2547	:
	ETATS UNIS	IV	100.0	119.9	90.3	109.0	120.6	92.7	:
	CLASS 2 COUNTRIES	V	6549	8749	13047	13000	33924	17421	:
	PAYS DE LA CLASSE 2	IV	100.0	133.6	199.2	198.5	518.0	266.0	:
	MEDITERR.AFRICA CTRIES	V	1524	2470	5049	2344	24237	314	:
	BASSIN MEDITERR.AFRIQUE	IV	100.0	162.1	331.3	153.8	1590.4	20.6	:

\*: V=1000\$ , IV=VALUE INDEX  
\*: V=1000\$ , IV=INDICE DE VALEUR

3. EXPORTS BY PRINCIPAL PRODUCTS  
EXPORTATIONS DES PRINCIPAUX PRODUITS

SITC POSITIONS	ORIGINS	* UNIT	1977	1978	1979	1980	1981	1982	1983
POSITIONS CTCI	ORIGINES								
031.1 FISH, FRESH, CHILLED OR FROZEN POISSON FRAIS, REFRIGERE OU CONGELE									
WORLD	V		8811	9298	10546	11978	45042	39728	:
MONDE	%		0.7	0.6	0.5	0.5	1.9	1.9	:
	Q		9877	9584	8833	5966	31515	25830	:
CLASS 1 COUNTRIES	V		7446	9246	10237	11559	41836	37258	:
PAYS DE LA CLASSE 1	Q		8299	9539	7951	5646	27494	23482	:
EUR 10	V		6034	4942	7080	8305	21132	14915	:
EUR 10	Q		7245	4442	5079	3675	13680	8715	:
FRANCE	V		4271	3402	5273	5965	17332	8511	:
FRANCE	Q		5438	2655	3748	3021	12071	5873	:
ITALY	V		1750	1534	1705	2192	3374	4904	:
ITALIE	Q		1799	1781	1316	621	1465	2487	:
SPAIN	V		528	2342	1831	2027	8907	6833	:
ESPAGNE	Q		472	3357	1380	1300	7048	5451	:
JAPAN	V		785	1844	890	202	10604	13809	:
JAPON	Q		503	1659	1351	391	6356	8269	:
CLASS 2 COUNTRIES	V		1270	:	:	18	3091	2334	:
PAYS DE LA CLASSE 2	Q		1504	:	:	5	3933	2257	:
031.3 CRUST & MOLL FSH, CHILL, SALT, DRIED CRUST MOLLUSQUES FRAIS REFRIG SALES SEC									
WORLD	V		7351	15756	13349	12858	48019	47670	:
MONDE	%		0.6	1.0	0.7	0.5	2.1	2.3	:
	Q		4480	8360	4185	4548	29648	37123	:
CLASS 1 COUNTRIES	V		7040	15751	13339	12515	47248	43874	:
PAYS DE LA CLASSE 1	Q		3920	8345	4176	4373	28889	33897	:
EUR 10	V		3424	4918	4366	4376	5025	10289	:
EUR 10	Q		1491	1718	685	776	1847	7555	:
FRANCE	V		2789	4225	4090	3876	3188	2368	:
FRANCE	Q		971	1254	600	669	742	349	:
ITALY	V		599	600	159	381	1678	7529	:
ITALIE	Q		494	406	40	41	1011	6731	:
SPAIN	V		1680	3711	2487	4892	17101	15455	:
ESPAGNE	Q		1095	2148	916	2365	11614	13058	:
JAPAN	V		1869	7026	6316	2963	23928	16955	:
JAPON	Q		1293	4408	2497	1104	14953	12381	:
CLASS 2 COUNTRIES	V		1	8	:	1	196	3622	:
PAYS DE LA CLASSE 2	Q		:	11	:	:	359	3035	:
032.01 PREP OR PRESERV FISH CAVIAR PREP ET CONS POISSONS CAVIA									
WORLD	V		50790	54312	77139	85161	89867	66190	:
MONDE	%		3.9	3.6	3.9	3.5	3.9	3.2	:
	Q		43384	37023	47539	46422	58261	44611	:
CLASS 1 COUNTRIES	V		29540	33035	45668	52901	48365	38649	:
PAYS DE LA CLASSE 1	Q		21236	19528	23829	24081	24563	21256	:
EUR 10	V		28147	31171	43095	49468	45569	35384	:
EUR 10	Q		20101	18204	22378	22347	23241	19465	:
FRANCE	V		15750	14946	20024	23417	19948	19200	:
FRANCE	Q		10454	8017	9609	10237	9532	10311	:
BELG-LUXB	V		2777	2967	2820	2816	3918	3287	:
BELG-LUXB	Q		1875	1723	1517	1397	1875	1877	:
F.R. OF GERMANY	V		2670	3194	6724	3525	5069	3527	:
RF D'ALLEMAGNE	Q		2109	1771	3393	1945	2986	1873	:
ITALY	V		2625	5975	4245	10389	7621	5692	:
ITALIE	Q		2041	3964	2405	3781	3173	2843	:
UNITED KINGDOM	V		2306	3058	7199	7611	7007	2658	:
ROYAUME UNI	Q		1850	2098	4266	4237	4524	1895	:
CLASS 2 COUNTRIES	V		20186	19030	27375	27710	34836	26409	:
PAYS DE LA CLASSE 2	Q		21051	15852	20486	19374	28294	22563	:
CLASS 3 COUNTRIES	V		1060	1425	4069	4501	6671	1107	:
PAYS DE LA CLASSE 3	Q		1102	1091	3198	2933	5407	774	:
051.1 ORANGES, TANGERINES AND CLEMENTINES ORANGES, CLEMENTINES ET MANDARINES									
WORLD	V		135688	194769	220384	288542	206618	179001	196300
MONDE	%		10.4	12.9	11.3	12.0	8.9	8.7	9.6
	Q		548711	661097	573847	769994	630199	592728	:
CLASS 1 COUNTRIES	V		83113	124430	145170	189648	119592	138452	:
PAYS DE LA CLASSE 1	Q		300634	398091	369077	493270	347701	438961	:
EUR 10	V		72043	110826	126473	162650	96656	113382	:
EUR 10	Q		266704	361777	324798	430269	290288	372195	:
FRANCE	V		33575	48731	59093	78312	53028	55193	:
FRANCE	Q		126919	158285	151771	207731	157820	182138	:

\*: V=1000\$, Q=TONS %=PERCENTAGE OF THE TOTAL  
\*: V=1000\$, Q=TONNES %=PART DU TOTAL

3. EXPORTS BY PRINCIPAL PRODUCTS  
EXPORTATIONS DES PRINCIPAUX PRODUITS

SITC POSITIONS	ORIGINS	* UNIT	1977	1978	1979	1980	1981	1982	1983
POSITIONS CTCI	ORIGINES								
051.1	ORANGES, TANGERINES AND CLEMENTINES ORANGES, CLEMENTINES ET MANDARINES								
	BELG-LUXB	V	4137	4678	4753	7507	5152	7368	:
	BELG-LUXB	Q	15711	15980	12909	18740	14917	23425	:
	NETHERLANDS	V	7765	12907	14031	17629	8346	11190	:
	PAYS BAS	Q	29449	41425	35184	45220	23450	34565	:
	F.R. OF GERMANY	V	24147	37543	42190	46177	22541	31246	:
	RF D'ALLEMAGNE	Q	86349	124700	108962	124307	71645	102545	:
	UNITED KINGDOM	V	2419	6703	5943	11966	6493	8049	:
	ROYAUME UNI	Q	8276	20573	14784	31705	19595	28089	:
	CLASS 2 COUNTRIES	V	6383	9078	12796	19479	19403	16608	:
	PAYS DE LA CLASSE 2	Q	27490	34825	34625	54470	64673	61502	:
	CLASS 3 COUNTRIES	V	45901	60966	62242	79413	67624	23876	:
	PAYS DE LA CLASSE 3	Q	218364	226083	168997	222252	217825	91854	:
051.72	NUTS FRUITS A COQUES NDA								
	WORLD	V	3430	9093	10650	3945	3725	2384	:
	MONDE	%	0.3	0.6	0.5	0.2	0.2	0.1	:
		Q	1639	2992	2547	932	1329	1222	:
	CLASS 1 COUNTRIES	V	3428	9091	10646	3919	3725	2383	:
	PAYS DE LA CLASSE 1	Q	1636	2989	2544	926	1329	1222	:
	EUR 10	V	3425	9091	10646	3829	3711	2347	:
	EUR 10	Q	1634	2989	2544	906	1324	1202	:
	FRANCE	V	883	4386	4818	196	416	24	:
	FRANCE	Q	365	1283	1020	46	145	12	:
	F.R. OF GERMANY	V	1909	2942	4085	2179	2251	1516	:
	RF D'ALLEMAGNE	Q	951	1054	1088	568	808	772	:
053.5	FRUIT JUICES & VEG JUICES, UNFERM JUS DE FRUITS/LEGUMES NON FERMENTES								
	WORLD	V	6604	12538	11740	7161	7698	10599	:
	MONDE	%	0.5	0.8	0.6	0.3	0.3	0.5	:
		Q	12116	15547	13954	8668	9009	13037	:
	CLASS 1 COUNTRIES	V	6527	12507	11668	7126	7699	10512	:
	PAYS DE LA CLASSE 1	Q	12024	15476	13858	8594	9007	12866	:
	EUR 10	V	6520	12449	11668	7009	7698	10512	:
	EUR 10	Q	12004	15297	13858	8517	9007	12866	:
	FRANCE	V	4540	9033	8115	3280	3616	6100	:
	FRANCE	Q	9198	11840	10801	5286	5460	8991	:
	F.R. OF GERMANY	V	1693	3015	2784	3534	4081	4399	:
	RF D'ALLEMAGNE	Q	2461	2767	2408	3011	3546	3860	:
053.9	FRUIT & NUTS, PREP OR PRESERVED, NES FRUITS ET NOIX AUTREMENT PREP OU CONSERV								
	WORLD	V	12410	14881	13408	10616	11238	9250	:
	MONDE	%	1.0	1.0	0.7	0.4	0.5	0.4	:
		Q	24181	32399	18695	14180	19529	16132	:
	CLASS 1 COUNTRIES	V	12317	14880	13405	10613	11107	9246	:
	PAYS DE LA CLASSE 1	Q	24012	32398	18691	14177	19325	16124	:
	EUR 10	V	12248	14693	13365	10599	10933	9246	:
	EUR 10	Q	23881	31930	18609	14156	18939	16124	:
	FRANCE	V	9527	12269	11291	8936	8886	7976	:
	FRANCE	Q	18145	26900	15372	11906	14760	14298	:
054.1	POTATOES POMMES DE TERRE								
	WORLD	V	8737	8417	12900	14988	5740	7017	:
	MONDE	%	0.7	0.6	0.7	0.6	0.2	0.3	:
		Q	50439	45969	32924	43888	27442	21013	:
	CLASS 1 COUNTRIES	V	8401	8363	12670	14917	5740	6850	:
	PAYS DE LA CLASSE 1	Q	49131	45732	31883	43644	27440	20525	:
	EUR 10	V	8196	8260	12601	14786	5666	6794	:
	EUR 10	Q	48446	45308	31714	43275	27254	20378	:
	FRANCE	V	7289	7419	10926	13103	5337	6729	:
	FRANCE	Q	43478	40401	27455	38289	25576	20183	:
054.2	BEANS, PEAS, LENTILS & LEGUM VEG, DRIED HARICOTS, POIS, LENTILLES & LEGUMIN SECS								
	WORLD	V	18221	28082	21273	19829	4835	3472	:
	MONDE	%	1.4	1.9	1.1	0.8	0.2	0.2	:
		Q	59732	62006	36609	40641	10244	4150	:
	CLASS 1 COUNTRIES	V	17162	24004	20220	18339	4071	3470	:
	PAYS DE LA CLASSE 1	Q	56522	55830	34671	38150	8848	4150	:
	EUR 10	V	14384	22605	19398	17217	3893	3458	:
	EUR 10	Q	48239	53243	33264	36070	8282	4132	:

\*: V=1000\$, Q=TONS %=PERCENTAGE OF THE TOTAL  
\*: V=1000\$, Q=TONNES %=PART DU TOTAL

3. EXPORTS BY PRINCIPAL PRODUCTS  
EXPORTATIONS DES PRINCIPAUX PRODUITS

SITC POSITIONS	ORIGINS	* UNIT	1977	1978	1979	1980	1981	1982	1983
POSITIONS CTCI	ORIGINES								
054.2 BEANS, PEAS, LENTILS & LEGUM VEG. DRIED HARICOTS, POIS, LENTILLES & LEGUMIN SECS									
	FRANCE	V	6480	7982	7210	6467	1566	1762	:
	FRANCE	Q	17305	12981	11618	13396	2966	2260	:
	ITALY	V	4311	12521	6912	7406	1985	1158	:
	ITALIE	Q	17666	35889	14181	17714	4670	1222	:
	GREECE	V	404	:	2523	1056	:	:	:
	GRECE	Q	1092	:	3719	1530	:	:	:
	CLASS 2 COUNTRIES	V	873	2398	624	1036	678	1	:
	PAYS DE LA CLASSE 2	Q	2710	3407	931	1721	1214	:	:
	MEDITERR. AFRICA CTRIES	V	368	2222	469	650	:	:	:
	BASSIN MEDITERR. AFRIQUE	Q	1669	3110	630	915	:	:	:
054.4 TOMATOES, FRESH TOMATES FRAICHES									
	WORLD	V	25453	30799	65140	61699	44036	32533	:
	MONDE	%	2.0	2.0	3.3	2.6	1.9	1.6	:
		Q	111877	109454	105262	96196	90644	72075	:
	CLASS 1 COUNTRIES	V	25284	30591	64210	61483	43939	32320	:
	PAYS DE LA CLASSE 1	Q	111067	108654	103141	95812	90439	71563	:
	EUR 10	V	24331	29544	61556	58003	41848	30207	:
	EUR 10	Q	106921	105038	99030	90133	85877	66678	:
	FRANCE	V	17223	20722	43115	38262	29491	21227	:
	FRANCE	Q	76657	74870	67114	57931	59250	46362	:
	F. R. OF GERMANY	V	6907	8194	18099	18369	10748	7403	:
	RF D'ALLEMAGNE	Q	29523	28136	31147	29892	22883	16578	:
055.52 VEGET. PRES. WITHOUT VINEGAR LEGUMES PLANTES PREP. S. VIN.									
	WORLD	V	43733	41403	48128	48438	39469	36388	:
	MONDE	%	3.4	2.7	2.5	2.0	1.7	1.8	:
		Q	67411	48760	50237	48252	46364	34885	:
	CLASS 1 COUNTRIES	V	40087	38283	45231	43167	35517	31840	:
	PAYS DE LA CLASSE 1	Q	61495	44338	46687	41865	41658	29845	:
	EUR 10	V	38586	36949	43243	40730	33841	30107	:
	EUR 10	Q	59626	43105	45007	40091	40262	28658	:
	FRANCE	V	28918	31333	32826	34357	29467	26987	:
	FRANCE	Q	43984	36401	32633	34053	35031	25504	:
	ITALY	V	3066	3168	3185	2997	1945	1570	:
	ITALIE	Q	4933	3205	2847	2794	2172	1589	:
	UNITED KINGDOM	V	5412	1080	5446	1121	340	187	:
	ROYAUME UNI	Q	8940	1814	7611	1105	293	198	:
	CLASS 2 COUNTRIES	V	1012	2485	2883	1385	1385	2231	:
	PAYS DE LA CLASSE 2	Q	1740	3549	3539	1702	2022	2190	:
	MEDITERR. AFRICA CTRIES	V	:	525	2108	32	:	:	:
	BASSIN MEDITERR. AFRIQUE	Q	:	448	2589	36	:	:	:
	CLASS 3 COUNTRIES	V	2613	635	:	3887	2568	2318	:
	PAYS DE LA CLASSE 3	Q	4143	868	:	4685	2683	2852	:
112.12 WINE OF FRESH GRAPES VINS DE RAISINS FRAIS MOUTS									
	WORLD	V	8479	3323	6337	7303	12132	7495	:
	MONDE	%	0.7	0.2	0.3	0.3	0.5	0.4	:
		Q	33806	9747	15343	24360	51063	41821	:
	CLASS 1 COUNTRIES	V	5833	2876	5003	3632	3388	3433	:
	PAYS DE LA CLASSE 1	Q	19514	7811	11334	8034	8096	8836	:
	EUR 10	V	5570	2570	4228	3265	3154	3162	:
	EUR 10	Q	18474	6857	9348	6967	7325	7643	:
	FRANCE	V	5427	2426	4140	3130	3010	2659	:
	FRANCE	Q	17964	6505	9169	6748	7075	6284	:
	CLASS 2 COUNTRIES	V	101	126	211	135	1109	4062	:
	PAYS DE LA CLASSE 2	Q	328	314	398	252	6559	32985	:
	CLASS 3 COUNTRIES	V	2545	323	1111	3537	7635	:	:
	PAYS DE LA CLASSE 3	Q	13966	1622	3604	16075	36408	:	:
251.7 SODA, SULFATE, WOOD PULP PATE, SOUDE, SULF. NON DISSOUTES									
	WORLD	V	10123	:	:	:	:	16688	:
	MONDE	%	0.8	:	:	:	:	0.8	:
		Q	33373	:	:	:	:	55715	:
	CLASS 1 COUNTRIES	V	10123	:	:	:	:	16688	:
	PAYS DE LA CLASSE 1	Q	33374	:	:	:	:	55715	:
	EUR 10	V	10123	:	:	:	:	16672	:
	EUR 10	Q	33374	:	:	:	:	55663	:
	FRANCE	V	5599	:	:	:	:	4284	:
	FRANCE	Q	19388	:	:	:	:	14927	:

\*: V=1000\$, Q=TONS %=PERCENTAGE OF THE TOTAL  
\*: V=1000\$, Q=TONNES %=PART DU TOTAL

3. EXPORTS BY PRINCIPAL PRODUCTS  
EXPORTATIONS DES PRINCIPAUX PRODUITS

SITC POSITIONS	ORIGINS	x	1977	1978	1979	1980	1981	1982	1983
POSITIONS CTCI	ORIGINES	UNIT							
251.7	SODA,SULFATE,WWOOD PULP PATE,SOUDE,SULF.NON DISSOUTES								
	ITALY	V	:	:	:	:	:	2800	:
	ITALIE	Q	:	:	:	:	:	9533	:
	UNITED KINGDOM	V	4027	:	:	:	:	5787	:
	ROYAUME UNI	Q	12231	:	:	:	:	17301	:
	GREECE	V	:	:	:	:	2397	2774	:
	GRECE	Q	:	:	:	:	6336	10139	:
263.1	RAW COTTON, OTHER THAN LINTERS COTON BRUT, NON COMPRIS LES LINTERS								
	WORLD	V	2953	13160	407	8541	10996	:	:
	MONDE	%	0.2	0.9	0.0	0.4	0.5	:	:
		Q	1431	6237	193	3135	4607	:	:
	CLASS 1 COUNTRIES	V	2954	8136	407	800	392	:	:
	PAYS DE LA CLASSE 1	Q	1431	3739	193	300	169	:	:
	EUR 10	V	2954	8026	407	669	392	:	:
	EUR 10	Q	1431	3689	193	250	169	:	:
	F.R. OF GERMANY	V	2314	4981	407	669	:	:	:
	RF D'ALLEMAGNE	Q	1148	2357	193	250	:	:	:
	ITALY	V	599	3045	:	:	392	:	:
	ITALIE	Q	269	1332	:	:	169	:	:
	CLASS 3 COUNTRIES	V	:	5024	:	7741	10603	:	:
	PAYS DE LA CLASSE 3	Q	:	2500	:	2835	4437	:	:
	CHINA	V	:	:	:	6509	8377	:	:
	CHINE	Q	:	:	:	2387	3437	:	:
271.3	NAT PHOSPHATES, WHET OR NOT GROUND PHOSPHATES NATURELS, BROYES OU NON								
	WORLD	V	468334	490981	568878	750517	739726	570102	534300
	MONDE	%	36.0	32.5	29.0	31.2	31.9	27.7	26.2
		Q	15783537	17284368	17866592	16527145	15635480	13976076	:
	CLASS 1 COUNTRIES	V	332537	340938	415830	540253	541757	425735	:
	PAYS DE LA CLASSE 1	Q	11164796	12027120	13041783	11885217	11395722	10404312	:
	EUR 10	V	181641	189901	231148	331742	335897	259160	:
	EUR 10	Q	6103509	6699879	7258322	7269378	7082514	6305608	:
	FRANCE	V	47812	59907	74964	108021	98416	78365	:
	FRANCE	Q	1618334	2100946	2320677	2374457	2068584	1939123	:
	BELG-LUXB	V	34842	37419	46323	70398	67929	55346	:
	BELG-LUXB	Q	1200040	1338780	1471019	1553995	1465462	1379572	:
	NETHERLANDS	V	20781	25088	25531	43685	41116	27091	:
	PAYS BAS	Q	689314	897878	943457	918651	880000	677062	:
	F.R. OF GERMANY	V	9760	10108	14944	15440	21933	14964	:
	RF D'ALLEMAGNE	Q	327557	352166	341099	348805	463352	365235	:
	ITALY	V	25762	25063	27638	33769	38707	29721	:
	ITALIE	Q	878892	883419	858495	756372	814291	727443	:
	UNITED KINGDOM	V	27895	24445	26965	39672	49055	39162	:
	ROYAUME UNI	Q	894424	851301	847756	848184	988545	858995	:
	IRELAND	V	2739	2642	2712	3814	1700	345	:
	IRLANDE	Q	88384	89079	85740	85804	36292	8328	:
	DENMARK	V	6716	5229	5851	8263	10368	5314	:
	DANEMARK	Q	241719	186310	193255	188967	222962	132849	:
	GREECE	V	5334	:	6220	8680	6673	8852	:
	GRECE	Q	164845	:	196824	194143	143026	217001	:
	SPAIN	V	80723	76053	89106	105008	111351	86492	:
	ESPAGNE	Q	2676189	2684801	2823084	2321076	2348294	2141307	:
	PORTUGAL	V	8436	12333	12255	18814	17228	14445	:
	PORTUGAL	Q	297855	441621	386967	433801	369261	361921	:
	U.S.A.	V	8448	26031	27229	10206	:	:	:
	ETATS UNIS	Q	297124	923839	862547	234701	:	:	:
	JAPAN	V	16875	13014	20476	29594	29968	25779	:
	JAPON	Q	554253	446267	613238	638056	618444	614707	:
	CLASS 2 COUNTRIES	V	60925	57681	54502	85003	69343	53475	:
	PAYS DE LA CLASSE 2	Q	2016441	2039785	1714289	1898433	1473493	1324246	:
	CLASS 3 COUNTRIES	V	74873	86190	98530	125261	128625	90316	:
	PAYS DE LA CLASSE 3	Q	2602300	2996928	3110524	2743495	2766265	2233068	:
	CHINA	V	5120	6463	5332	7261	7292	7841	:
	CHINE	Q	165317	203387	168070	164412	156289	196449	:
283.4	ORES AND CON OF LEAD MINERAIS DE PLOMB ET CONCENTRES								
	WORLD	V	34378	41772	72481	70145	40227	19928	:
	MONDE	%	2.6	2.8	3.7	2.9	1.7	1.0	:
		Q	120571	119614	118539	111637	89735	61930	:
	CLASS 1 COUNTRIES	V	24705	24985	55322	50898	28140	11297	:
	PAYS DE LA CLASSE 1	Q	87827	77163	89270	81784	64361	34964	:

\*: V=1000\$, Q=TONS %=PERCENTAGE OF THE TOTAL  
\*: V=1000\$, Q=TONNES %=PART DU TOTAL

3. EXPORTS BY PRINCIPAL PRODUCTS  
EXPORTATIONS DES PRINCIPAUX PRODUITS

SITC POSITIONS	ORIGINS	* UNIT	1977	1978	1979	1980	1981	1982	1983
POSITIONS CTCI	ORIGINES								
283.4 ORES AND CON OF LEAD MINERAIS DE PLOMB ET CONCENTRES									
EUR 10	V	19770	17425	42849	44880	23040	5818	:	:
EUR 10	Q	72061	55214	71200	74627	56458	21194	:	:
FRANCE	V	7581	6266	11728	15388	8248	1929	:	:
FRANCE	Q	28796	22480	22580	24056	21279	7544	:	:
BELG-LUXB	V	1344	1589	7063	6534	4146	2495	:	:
BELG-LUXB	Q	4061	4143	8908	10365	9354	7292	:	:
NETHERLANDS	V	2500	3532	9207	5586	3382	382	:	:
PAYS BAS	Q	10441	12874	16710	10635	9808	1532	:	:
F.R. OF GERMANY	V	4631	1480	4410	3037	5082	1012	:	:
RF D'ALLEMAGNE	Q	16628	3221	7610	6517	11279	4826	:	:
ITALY	V	2086	4558	6720	6432	501	:	:	:
ITALIE	Q	7386	12496	10544	12459	1624	:	:	:
GREECE	V	1628	:	3498	7464	1681	:	:	:
GREECE	Q	4749	:	4441	9459	3114	:	:	:
SPAIN	V	4933	7560	11533	5353	4452	5478	:	:
ESPAGNE	Q	15766	21949	16410	5447	6291	13770	:	:
CLASS 2 COUNTRIES	V	6269	5008	9836	11452	7395	6317	:	:
PAYS DE LA CLASSE 2	Q	21005	14990	17206	20725	17948	22126	:	:
MEDITERR.AFRICA CTRIES	V	5712	4432	9463	10999	6565	5229	:	:
BASSIN MEDITERR.AFRIQUE	Q	20475	14471	16864	20382	17475	21543	:	:
CLASS 3 COUNTRIES	V	3402	3278	7312	7797	4691	2314	:	:
PAYS DE LA CLASSE 3	Q	11738	9605	12055	9128	7428	4840	:	:
283.7 ORES AND CON OF MANGAN MINERAIS DE MANGANESE ET CONCENTRES									
WORLD	V	11790	14478	15852	14686	12091	10081	:	:
MONDE	Q	130663	140623	139351	112317	99668	81594	:	:
CLASS 1 COUNTRIES	V	10490	12696	14263	12691	11241	9303	:	:
PAYS DE LA CLASSE 1	Q	119112	125245	127334	100072	93609	76102	:	:
EUR 10	V	8153	8841	10089	7866	6806	7313	:	:
EUR 10	Q	90759	84404	89936	59373	57465	60039	:	:
FRANCE	V	2951	4094	3832	3685	3199	2717	:	:
FRANCE	Q	28486	33618	31309	27251	26469	23930	:	:
NETHERLANDS	V	2099	1597	1780	1235	668	654	:	:
PAYS BAS	Q	29225	20650	21520	12187	7000	7450	:	:
F.R. OF GERMANY	V	1781	1480	2098	1532	1689	2443	:	:
RF D'ALLEMAGNE	Q	17915	13025	16255	10345	12216	16144	:	:
U.S.A.	V	1238	2297	2581	3181	3144	950	:	:
ETATS UNIS	Q	15275	25735	24663	27385	24018	8163	:	:
283.9 ORES & CON OF NON-FER BASE MET.NES MINERAIS DE METAUX COMMUN NON FER.									
WORLD	V	9859	14115	31935	35154	18395	10339	:	:
MONDE	Q	14657	11344	10921	10228	7593	8073	:	:
CLASS 1 COUNTRIES	V	9859	14114	31932	35154	18396	10339	:	:
PAYS DE LA CLASSE 1	Q	14658	11345	10918	10228	7594	8074	:	:
EUR 10	V	8649	13669	31292	34695	17899	9760	:	:
EUR 10	Q	12528	10320	9654	9408	6668	6836	:	:
FRANCE	V	8067	13415	31135	34694	17898	9497	:	:
FRANCE	Q	11495	9719	9194	9407	6667	6320	:	:
332.1 SPIRIT, GAS AND OT LIGHT OILS CARBUR POUR MOTEURS-ESSENCES/HUILES LEGE									
WORLD	V	497	3762	44584	57919	59147	56385	:	:
MONDE	Q	4099	28464	162368	199864	203131	205259	:	:
CLASS 1 COUNTRIES	V	422	3655	44453	57358	58643	56246	:	:
PAYS DE LA CLASSE 1	Q	3761	28013	161960	198488	202235	204997	:	:
EUR 10	V	2	1998	39867	52682	58643	56246	:	:
EUR 10	Q	7	16013	142560	183476	202235	204997	:	:
NETHERLANDS	V	2	1998	39867	52682	58249	54686	:	:
PAYS BAS	Q	7	16013	142560	183476	200835	199997	:	:
SPAIN	V	420	1657	4586	:	:	:	:	:
ESPAGNE	Q	3754	12000	19400	:	:	:	:	:
332.4 RESIDUAL FUEL OILS HUILES LOURDES-RESIDUAL FUEL OILS-									
WORLD	V	2174	1207	2177	12126	1887	951	:	:
MONDE	Q	28651	13930	19338	85733	9361	4202	:	:
CLASS 1 COUNTRIES	V	:	2	:	7187	:	:	:	:
PAYS DE LA CLASSE 1	Q	:	10	:	59850	:	:	:	:

\*: V=1000\$, Q=TONS %=PERCENTAGE OF THE TOTAL  
\*: V=1000\$, Q=TONNES %=PART DU TOTAL

3. EXPORTS BY PRINCIPAL PRODUCTS  
EXPORTATIONS DES PRINCIPAUX PRODUITS

SITC POSITIONS	ORIGINS	* UNIT	1977	1978	1979	1980	1981	1982	1983
POSITIONS CTCI	ORIGINES								
332.4 RESIDUAL FUEL OILS HUILES LOURDES-RESIDUAL FUEL OILS-									
	SPAIN	V	:	:	:	4316	:	:	:
	ESPAGNE	Q	:	:	:	35700	:	:	:
513.3 INORG.ACID.METALL.OXYD. ACIDES INORGANIQUE, OXYD.METALL.									
	WORLD	V	49985	:	:	:	:	262456	:
	MONDE	%	3.8	:	:	:	:	12.7	:
		Q	335251	:	:	:	:	664474	:
	CLASS 1 COUNTRIES PAYS DE LA CLASSE 1	V	28036	:	:	:	:	111660	:
		Q	196080	:	:	:	:	306479	:
	EUR 10	V	23798	:	:	:	:	73589	:
	EUR 10	Q	168716	:	:	:	:	204445	:
	FRANCE	V	896	:	:	:	:	2356	:
	FRANCE	Q	3834	:	:	:	:	7100	:
	BELG-LUXB	V	1089	:	:	:	:	5262	:
	BELG-LUXB	Q	7620	:	:	:	:	14159	:
	NETHERLANDS PAYS BAS	V	1033	:	:	:	:	3195	:
		Q	8500	:	:	:	:	9198	:
	F.R. OF GERMANY RF D'ALLEMAGNE	V	11911	:	:	:	:	16336	:
		Q	88320	:	:	:	:	45837	:
	ITALY ITALIE	V	5937	:	:	:	:	30232	:
		Q	40110	:	:	:	:	83725	:
	UNITED KINGDOM ROYAUME UNI	V	1254	:	:	:	:	9221	:
		Q	9080	:	:	:	:	24709	:
	DENMARK DANEMARK	V	1678	:	:	:	:	5062	:
		Q	11252	:	:	:	:	14231	:
	CLASS 2 COUNTRIES PAYS DE LA CLASSE 2	V	18929	:	:	:	:	148781	:
		Q	116882	:	:	:	:	352187	:
	CLASS 3 COUNTRIES PAYS DE LA CLASSE 3	V	3020	:	:	:	:	2014	:
		Q	22289	:	:	:	:	5807	:
561.29 OTHER PHOSPHATIC FERTILIZERS AUTRES ENGRAIS PHOSPHATES									
	WORLD	V	20706	19389	28370	36413	49948	48534	:
	MONDE	%	1.6	1.3	1.4	1.5	2.2	2.4	:
		Q	192265	171989	183995	161792	247254	295756	:
	CLASS 1 COUNTRIES PAYS DE LA CLASSE 1	V	10890	4012	8110	1343	1937	8106	:
		Q	102565	35654	53430	6425	10160	51364	:
	EUR 10	V	10890	4012	8110	1343	1937	7584	:
	EUR 10	Q	102565	35654	53430	6425	10160	48424	:
	FRANCE	V	2950	3158	1614	658	371	1659	:
	FRANCE	Q	26791	28050	11111	3275	2150	11324	:
	BELG-LUXB	V	2482	337	2062	685	:	1904	:
	BELG-LUXB	Q	22500	3000	13202	3150	:	11498	:
	F.R. OF GERMANY RF D'ALLEMAGNE	V	2450	379	2459	:	:	961	:
		Q	25614	3400	16937	:	:	6005	:
	IRELAND IRLANDE	V	1075	:	859	:	1566	2379	:
		Q	9260	:	5300	:	8010	15297	:
	CLASS 2 COUNTRIES PAYS DE LA CLASSE 2	V	1973	3940	6865	18203	31018	5540	:
		Q	20250	39300	39706	81973	153491	37775	:
	MEDITERR.AFRICA CTRIES BASSIN MEDITERR.AFRIQUE	V	1031	:	1724	2999	3342	:	:
		Q	10050	:	10706	14750	17530	:	:
	CLASS 3 COUNTRIES PAYS DE LA CLASSE 3	V	7842	11436	13392	16867	16993	34888	:
		Q	69450	97039	90859	73394	83603	206617	:
	CHINA CHINE	V	7842	11436	7566	:	:	13841	:
		Q	69450	97039	60000	:	:	79050	:
651.3 COTTON YARN,THREAD, GREY, NOT MER. FILS DE COTON ECRUS N. MERCERISES									
	WORLD	V	1423	2782	4478	9202	6896	13121	:
	MONDE	%	0.1	0.2	0.2	0.4	0.3	0.6	:
		Q	502	851	1079	2642	1288	2991	:
	CLASS 1 COUNTRIES PAYS DE LA CLASSE 1	V	39	1793	4428	8470	5710	12760	:
		Q	10	453	1071	2519	1144	2886	:
	EUR 10	V	39	1787	4401	8367	5673	12760	:
	EUR 10	Q	10	452	1067	2505	1126	2886	:
	FRANCE	V	30	1626	4193	5736	3343	8111	:
	FRANCE	Q	8	414	1019	1025	726	1960	:
	ITALY ITALIE	V	9	:	145	1753	2136	4552	:
		Q	2	:	36	224	362	902	:

\*: V=1000\$, Q=TONS %=PERCENTAGE OF THE TOTAL  
\*: V=1000\$, Q=TONNES %=PART DU TOTAL

3. EXPORTS BY PRINCIPAL PRODUCTS  
EXPORTATIONS DES PRINCIPAUX PRODUITS

SITC POSITIONS	ORIGINS	* UNIT	1977	1978	1979	1980	1981	1982	1983
POSITIONS CTCI	ORIGINES								
652.1 COTTON FABRICS WOVEN GREY NOT MERC. TISSUS DE COTON ECRUS N. MERCERISES									
WORLD	V		3241	11652	7394	4075	1909	4180	:
MONDE	%		0.2	0.8	0.4	0.2	0.1	0.2	:
	Q		513	1972	1561	937	530	1160	:
CLASS 1 COUNTRIES	V		949	4083	6950	4075	1871	3622	:
PAYS DE LA CLASSE 1	Q		219	1106	1511	937	524	1043	:
EUR 10	V		949	4081	6950	4075	1871	3622	:
EUR 10	Q		219	1106	1511	937	524	1043	:
FRANCE	V		715	4074	6939	4075	1812	3570	:
FRANCE	Q		182	1104	1508	937	507	1025	:
CLASS 2 COUNTRIES	V		2291	7570	442	1	38	558	:
PAYS DE LA CLASSE 2	Q		294	866	50	:	5	117	:
658.4 BED LINEN, TABLE LINEN ETC. LINGE DE LIT, DE TABLE ETC.									
WORLD	V		8978	10537	12354	14552	14055	11202	:
MONDE	%		0.7	0.7	0.6	0.6	0.6	0.5	:
	Q		1418	1557	1653	1765	1804	1613	:
CLASS 1 COUNTRIES	V		4340	3926	4203	3731	1906	781	:
PAYS DE LA CLASSE 1	Q		681	536	525	470	278	129	:
EUR 10	V		3306	3462	3386	3119	1593	549	:
EUR 10	Q		508	464	406	387	233	87	:
F.R. OF GERMANY	V		2197	2004	1328	1551	663	361	:
RF D'ALLEMAGNE	Q		345	274	168	196	91	47	:
CLASS 2 COUNTRIES	V		4638	6616	8138	10821	10705	10201	:
PAYS DE LA CLASSE 2	Q		738	1020	1121	1298	1329	1451	:
MEDITERR. AFRICA CTRIES	V		2347	1256	2276	6657	5612	398	:
BASSIN MEDITERR. AFRIQUE	Q		381	183	274	736	616	45	:
657.5 CARPETS KNOTTED TAPIS A POINTS NOUES									
WORLD	V		46256	:	:	:	:	48551	:
MONDE	%		3.6	:	:	:	:	2.4	:
	Q		6447	:	:	:	:	7937	:
CLASS 1 COUNTRIES	V		46163	:	:	:	:	47950	:
PAYS DE LA CLASSE 1	Q		6438	:	:	:	:	7846	:
EUR 10	V		43525	:	:	:	:	43981	:
EUR 10	Q		6151	:	:	:	:	7337	:
FRANCE	V		2357	:	:	:	:	3495	:
FRANCE	Q		226	:	:	:	:	387	:
NETHERLANDS	V		1972	:	:	:	:	3294	:
PAYS BAS	Q		300	:	:	:	:	579	:
F.R. OF GERMANY	V		38805	:	:	:	:	36375	:
RF D'ALLEMAGNE	Q		5595	:	:	:	:	6295	:
685.1 LEAD AND LEAD ALLOYS, UNWROUGHT PLOMB ET ALLIAGES DE PLOMB, NON OUVRES									
WORLD	V		17480	14094	35278	29926	27953	29171	:
MONDE	%		1.3	0.9	1.8	1.2	1.2	1.4	:
	Q		29942	21335	34249	32806	42488	51908	:
CLASS 1 COUNTRIES	V		14040	8204	17600	20722	23567	25869	:
PAYS DE LA CLASSE 1	Q		24010	12617	17174	22395	35483	46143	:
EUR 10	V		11091	7176	17600	20722	23567	23741	:
EUR 10	Q		18901	11216	17174	22395	35483	42408	:
FRANCE	V		2070	590	730	1586	684	878	:
FRANCE	Q		3605	800	800	1600	1000	1601	:
NETHERLANDS	V		1197	:	:	:	:	2153	:
PAYS BAS	Q		2500	:	:	:	:	3505	:
ITALY	V		7548	4576	14721	16930	21237	15941	:
ITALIE	Q		12296	7558	14574	18815	32344	28641	:
UNITED KINGDOM	V		276	2010	:	1148	:	1651	:
ROYAUME UNI	Q		500	2858	:	1000	:	3002	:
GREECE	V		:	:	1186	1058	:	2572	:
GREECE	Q		:	:	1000	980	:	4658	:
U.S.A.	V		2661	1028	:	:	:	:	:
ETATS UNIS	Q		4607	1401	:	:	:	:	:
CLASS 2 COUNTRIES	V		3164	2443	3735	:	:	601	:
PAYS DE LA CLASSE 2	Q		5432	3549	3506	:	:	1001	:
MEDITERR. AFRICA CTRIES	V		276	2443	:	:	:	601	:
BASSIN MEDITERR. AFRIQUE	Q		501	3549	:	:	:	1001	:
CLASS 3 COUNTRIES	V		276	3446	13941	9205	4387	2702	:
PAYS DE LA CLASSE 3	Q		500	5168	13567	10411	7005	4764	:

\*: V=1000\$, Q=TONS %=PERCENTAGE OF THE TOTAL  
\*: V=1000\$, Q=TONNES %=PART DU TOTAL



3. EXPORTS BY PRINCIPAL PRODUCTS  
EXPORTATIONS DES PRINCIPAUX PRODUITS

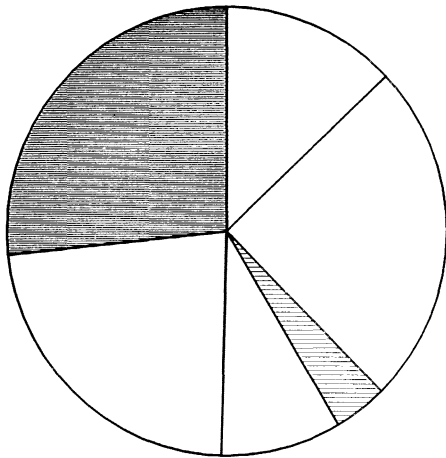
SITC POSITIONS POSITIONS CTCI	ORIGINS ORIGINES	* UNIT	1977	1978	1979	1980	1981	1982	1983
841.11 OTHER GARMENTS, MEN'S & BOY'S VETEMENTS DE DESSUS HOMMES ET GARGONS									
WORLD MONDE		V	28590	29247	47649	60401	56715	53557	:
		%	2.2	1.9	2.4	2.5	2.4	2.6	:
		Q	2509	2335	3020	3313	3558	4865	:
CLASS 1 COUNTRIES PAYS DE LA CLASSE 1		V	27719	28115	46226	59551	47410	50785	:
		Q	2437	2224	2903	3265	3214	4608	:
EUR 10		V	26352	25994	42290	52042	44313	50589	:
EUR 10		Q	2427	2207	2899	3259	3186	4589	:
FRANCE		V	13697	13087	25770	32024	30560	37633	:
FRANCE		Q	1418	1325	2034	2531	2579	3593	:
BELG-LUXB		V	7648	8620	10243	9448	6673	4590	:
BELG-LUXB		Q	535	524	586	493	391	367	:
F. R. OF GERMANY RF D'ALLEMAGNE		V	1707	2124	2088	1659	1899	6267	:
		Q	185	230	156	119	94	386	:
UNITED KINGDOM ROYAUME UNI		V	1440	1146	2993	7751	3695	914	:
		Q	20	5	1	1	22	163	:
CLASS 2 COUNTRIES PAYS DE LA CLASSE 2		V	867	1129	1406	853	8333	2464	:
		Q	71	111	105	48	245	231	:
MEDITERR. AFRICA CTRIES BASSIN MEDITERR. AFRIQUE		V	591	980	1109	360	7773	:	:
		Q	45	94	82	22	199	:	:
841.12 OUTER GARMENTS, WOMEN'S, GIRL'S, INFANTS' VETEMENTS DE DESSUS FEMMES ET FILLETES									
WORLD MONDE		V	7360	9906	15504	16066	19107	17220	:
		%	0.6	0.7	0.8	0.7	0.8	0.8	:
		Q	1399	812	1057	1015	1026	1231	:
CLASS 1 COUNTRIES PAYS DE LA CLASSE 1		V	6476	8407	13055	13361	9979	13985	:
		Q	1337	687	886	845	702	1005	:
EUR 10		V	5580	7592	12269	12522	8898	13126	:
EUR 10		Q	1273	634	839	802	651	960	:
FRANCE		V	3972	5332	9484	10171	7363	11644	:
FRANCE		Q	1059	352	541	604	495	808	:
CLASS 2 COUNTRIES PAYS DE LA CLASSE 2		V	879	1493	2431	2698	9121	3231	:
		Q	61	123	159	167	322	224	:
MEDITERR. AFRICA CTRIES BASSIN MEDITERR. AFRIQUE		V	378	975	1636	1503	7777	5	:
		Q	25	83	115	102	232	:	:
841.4 CLOTHING AND ACCESS KNITTED OR CROCHETED VETEMENTS ET ACCESSOIRES EN BONNETERIE									
WORLD MONDE		V	12748	14325	26027	28213	30234	31955	:
		%	1.0	0.9	1.3	1.2	1.3	1.6	:
		Q	2984	1203	1815	1969	2400	3043	:
CLASS 1 COUNTRIES PAYS DE LA CLASSE 1		V	12568	14048	25231	27687	26343	30148	:
		Q	2970	1179	1759	1892	2205	2785	:
EUR 10		V	12117	13861	24995	27604	26219	30070	:
EUR 10		Q	2932	1164	1747	1887	2198	2779	:
FRANCE		V	10554	12658	22045	24833	24862	27361	:
FRANCE		Q	1564	1044	1508	1650	2028	2369	:
F. R. OF GERMANY RF D'ALLEMAGNE		V	57	301	1085	1349	884	2234	:
		Q	5	53	110	148	138	372	:
CLASS 2 COUNTRIES PAYS DE LA CLASSE 2		V	177	282	785	527	3895	1810	:
		Q	12	21	45	76	193	257	:
MEDITERR. AFRICA CTRIES BASSIN MEDITERR. AFRIQUE		V	5	:	335	:	3248	:	:
		Q	:	:	13	:	122	:	:

\*: V=1000\$, Q=TONS %=PERCENTAGE OF THE TOTAL  
\*: V=1000\$, Q=TONNES %=PART DU TOTAL



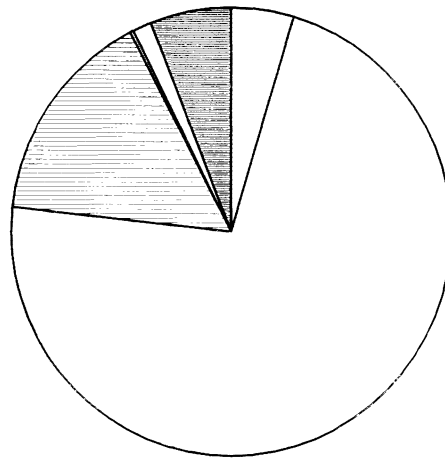
1979

SYRIA  
IMPORT  
WORLD

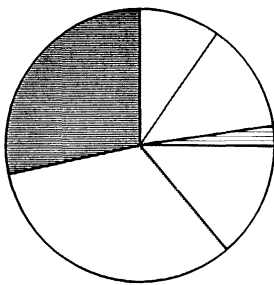


EUR 10

SYRIE  
EXPORT  
MONDE



EUR 10



SITC

CTCI



0+1

3

2+4

5

7

6+8

FOOD, BEVERAGES AND TOBACCO

MINERAL FUELS, LUBR. AND RELATED PROD.

RAW MATERIALS

CHEMICALS

MACHINERY AND TRANSPORT EQUIPMENT

OTHER INDUSTRIAL PRODUCTS

PRODUITS ALIM. BOISSONS, TABACS

COMB. MINERAUX ET PROD. CONNEXES

MATIERES PREMIERES

PRODUITS CHIMIQUES

MACHINES ET MATERIEL DE TRANSPORT

AUTRES PRODUITS INDUSTRIELS



1.A. GROWTH AND STRUCTURE OF IMPORTS FROM THE WORLD  
 EVOLUTION ET STRUCTURE DES IMPORTATIONS EN PROVENANCE DU MONDE

SITC SECTIONS		*	1977	1978	1979	1980	1981	1982	1983
SECTIONS CTCI		UNIT							
0-9	TOTAL TRADE	V	2655951	2443753	3323960	4095791	5039754	4014080	1997146
0+1	FOOD, BEVERAGES AND TOBACCO	V	302470	416434	427440	:	:	:	:
0	FOOD AND LIVE ANIMALS	V	284644	407093	412587	:	:	:	:
1	BEVERAGES AND TOBACCO	V	17826	9341	14853	:	:	:	:
3	MINERAL FUELS, LUBRICANTS AND RELAT. MAT.	V	445097	324343	822634	:	:	:	:
2+4	RAW MATERIALS	V	114445	117383	129238	:	:	:	:
2	CRUDE MATERIALS, INEDIBLE, EXCEPT FUELS	V	98297	97342	108366	:	:	:	:
4	ANIMAL AND VEGETABLE OILS AND FATS	V	16148	20041	20872	:	:	:	:
5	CHEMICALS	V	179829	221901	294702	:	:	:	:
7	MACHINERY AND TRANSPORT EQUIPMENT	V	904058	724089	761748	:	:	:	:
6+8	OTHER INDUSTRIAL PRODUCTS	V	705078	639177	887078	:	:	:	:
6	MANUFACTUR. GOODS CLASSIFIED BY MATERIAL	V	613306	555168	779876	:	:	:	:
8	MISCELLANEOUS MANUFACTURED GOODS	V	91772	84009	107202	:	:	:	:
0-9	COMMERCE TOTAL	%	100.0	100.0	100.0	100.0	100.0	100.0	100.0
0+1	PRODUITS ALIMENTAIRES, BOISSONS, TABACS	%	11.4	17.0	12.9	:	:	:	:
0	PRODUITS ALIMENTAIRES ET ANIMAUX VIVANTS	%	10.7	16.7	12.4	:	:	:	:
1	BOISSONS ET TABACS	%	0.7	0.4	0.4	:	:	:	:
3	COMBUSTIB. MINER., LUBRIF., PROD. CONNEXES	%	16.8	13.3	24.7	:	:	:	:
2+4	MATIERES PREMIERES	%	4.3	4.8	3.9	:	:	:	:
2	MATIER. BRUTES NON COMESTIB. SAUF CARBURAN	%	3.7	4.0	3.3	:	:	:	:
4	CORPS GRAS, GRAISSES, HUILES VEG. ET ANIM.	%	0.6	0.8	0.6	:	:	:	:
5	PRODUITS CHIMIQUES	%	6.8	9.1	8.9	:	:	:	:
7	MACHINES ET MATERIEL DE TRANSPORT	%	34.0	29.6	22.9	:	:	:	:
6+8	AUTRES PRODUITS INDUSTRIELS	%	26.5	26.2	26.7	:	:	:	:
6	ARTICLES MANUF. CLASSES PAR MATIERES	%	23.1	22.7	23.5	:	:	:	:
8	ARTICLES MANUFACTURES DIVERS	%	3.5	3.4	3.2	:	:	:	:

 1.B. GROWTH AND STRUCTURE OF IMPORTS FROM EUR 10  
 EVOLUTION ET STRUCTURE DES IMPORTATIONS EN PROVENANCE D'EUR 10

SITC SECTIONS		*	1977	1978	1979	1980	1981	1982	1983
SECTIONS CTCI		UNIT							
0-9	TOTAL TRADE	V	1072684	972218	1242712	1294244	1541766	1069475	1014302
0+1	FOOD, BEVERAGES AND TOBACCO	V	:	111195	120300	:	:	:	:
0	FOOD AND LIVE ANIMALS	V	:	110107	116476	:	:	:	:
1	BEVERAGES AND TOBACCO	V	:	1088	3824	:	:	:	:
3	MINERAL FUELS, LUBRICANTS AND RELAT. MAT.	V	:	52289	161443	:	:	:	:
2+4	RAW MATERIALS	V	:	27550	29926	:	:	:	:
2	CRUDE MATERIALS, INEDIBLE, EXCEPT FUELS	V	:	16771	15274	:	:	:	:
4	ANIMAL AND VEGETABLE OILS AND FATS	V	:	10779	14652	:	:	:	:
5	CHEMICALS	V	:	133917	170184	:	:	:	:
7	MACHINERY AND TRANSPORT EQUIPMENT	V	:	407270	406622	:	:	:	:
6+8	OTHER INDUSTRIAL PRODUCTS	V	:	239573	353136	:	:	:	:
6	MANUFACTUR. GOODS CLASSIFIED BY MATERIAL	V	:	200605	304986	:	:	:	:
8	MISCELLANEOUS MANUFACTURED GOODS	V	:	38968	48150	:	:	:	:
0-9	COMMERCE TOTAL	%	100.0	100.0	100.0	100.0	100.0	100.0	100.0
0+1	PRODUITS ALIMENTAIRES, BOISSONS, TABACS	%	:	11.4	9.7	:	:	:	:
0	PRODUITS ALIMENTAIRES ET ANIMAUX VIVANTS	%	:	11.3	9.4	:	:	:	:
1	BOISSONS ET TABACS	%	:	0.1	0.3	:	:	:	:
3	COMBUSTIB. MINER., LUBRIF., PROD. CONNEXES	%	:	5.4	13.0	:	:	:	:
2+4	MATIERES PREMIERES	%	:	2.8	2.4	:	:	:	:
2	MATIER. BRUTES NON COMESTIB. SAUF CARBURAN	%	:	1.7	1.2	:	:	:	:
4	CORPS GRAS, GRAISSES, HUILES VEG. ET ANIM.	%	:	1.1	1.2	:	:	:	:
5	PRODUITS CHIMIQUES	%	:	13.8	13.7	:	:	:	:
7	MACHINES ET MATERIEL DE TRANSPORT	%	:	41.9	32.7	:	:	:	:
6+8	AUTRES PRODUITS INDUSTRIELS	%	:	24.6	28.4	:	:	:	:
6	ARTICLES MANUF. CLASSES PAR MATIERES	%	:	20.6	24.5	:	:	:	:
8	ARTICLES MANUFACTURES DIVERS	%	:	4.0	3.9	:	:	:	:

 \*: V=1000\$, %=PERCENTAGE OF THE TOTAL  
 \*: V=1000\$, %=PART DU TOTAL

1.C. GROWTH AND STRUCTURE OF EXPORTS TO THE WORLD  
EVOLUTION ET STRUCTURE DES EXPORTATIONS VERS LE MONDE

SITC SECTIONS		*	1977	1978	1979	1980	1981	1982	1983
SECTIONS CTCI		UNIT							
0-9	TOTAL TRADE	V	1063045	1060339	1645104	2107683	2102929	2026405	1068417
0+1	FOOD, BEVERAGES AND TOBACCO	V	57909	70242	75480	:	:	:	:
0	FOOD AND LIVE ANIMALS	V	51984	61909	65213	:	:	:	:
1	BEVERAGES AND TOBACCO	V	5925	8333	10267	:	:	:	:
3	MINERAL FUELS, LUBRICANTS AND RELAT. MAT.	V	643982	665921	1186620	:	:	:	:
2+4	RAW MATERIALS	V	261403	228585	257758	:	:	:	:
2	CRUDE MATERIALS, INEDIBLE, EXCEPT FUELS	V	260937	225875	257591	:	:	:	:
4	ANIMAL AND VEGETABLE OILS AND FATS	V	466	2710	167	:	:	:	:
5	CHEMICALS	V	2191	1829	4698	:	:	:	:
7	MACHINERY AND TRANSPORT EQUIPMENT	V	27369	22349	22527	:	:	:	:
6+8	OTHER INDUSTRIAL PRODUCTS	V	70016	71139	97705	:	:	:	:
6	MANUFACTUR. GOODS CLASSIFIED BY MATERIAL	V	40778	38296	61109	:	:	:	:
8	MISCELLANEOUS MANUFACTURED GOODS	V	29238	32843	36596	:	:	:	:
0-9	COMMERCE TOTAL	%	100.0	100.0	100.0	100.0	100.0	100.0	100.0
0+1	PRODUITS ALIMENTAIRES, BOISSONS, TABACS	%	5.4	6.6	4.6	:	:	:	:
0	PRODUITS ALIMENTAIRES ET ANIMAUX VIVANTS	%	4.9	5.8	4.0	:	:	:	:
1	BOISSONS ET TABACS	%	0.6	0.8	0.6	:	:	:	:
3	COMBUSTIB. MINER., LUBRIF., PROD. CONNEXES	%	60.6	62.8	72.1	:	:	:	:
2+4	MATIERES PREMIERES	%	24.6	21.6	15.7	:	:	:	:
2	MATIER. BRUTES NON COMESTIB. SAUF CARBURAN	%	24.5	21.3	15.7	:	:	:	:
4	CORPS GRAS, GRAISSES, HUILES VEG. ET ANIM.	%	0.0	0.3	0.0	:	:	:	:
5	PRODUITS CHIMIQUES	%	0.2	0.2	0.3	:	:	:	:
7	MACHINES ET MATERIEL DE TRANSPORT	%	2.6	2.1	1.4	:	:	:	:
6+8	AUTRES PRODUITS INDUSTRIELS	%	6.6	6.7	5.9	:	:	:	:
6	ARTICLES MANUF. CLASSES PAR MATIERES	%	3.8	3.6	3.7	:	:	:	:
8	ARTICLES MANUFACTURES DIVERS	%	2.8	3.1	2.2	:	:	:	:

1.D. GROWTH AND STRUCTURE OF EXPORTS TO EUR 10  
EVOLUTION ET STRUCTURE DES EXPORTATIONS VERS EUR 10

SITC SECTIONS		*	1977	1978	1979	1980	1981	1982	1983
SECTIONS CTCI		UNIT							
0-9	TOTAL TRADE	V	538875	95510	127488	1333359	1368686	992725	695792
0+1	FOOD, BEVERAGES AND TOBACCO	V	:	1444	24291	:	:	:	:
0	FOOD AND LIVE ANIMALS	V	:	1269	19462	:	:	:	:
1	BEVERAGES AND TOBACCO	V	:	175	4829	:	:	:	:
3	MINERAL FUELS, LUBRICANTS AND RELAT. MAT.	V	:	4206	44179	:	:	:	:
2+4	RAW MATERIALS	V	:	77064	44578	:	:	:	:
2	CRUDE MATERIALS, INEDIBLE, EXCEPT FUELS	V	:	77064	44578	:	:	:	:
4	ANIMAL AND VEGETABLE OILS AND FATS	V	:	:	:	:	:	:	:
5	CHEMICALS	V	:	1	105	:	:	:	:
7	MACHINERY AND TRANSPORT EQUIPMENT	V	:	9712	7822	:	:	:	:
6+8	OTHER INDUSTRIAL PRODUCTS	V	:	3076	6480	:	:	:	:
6	MANUFACTUR. GOODS CLASSIFIED BY MATERIAL	V	:	1154	4142	:	:	:	:
8	MISCELLANEOUS MANUFACTURED GOODS	V	:	1922	2338	:	:	:	:
0-9	COMMERCE TOTAL	%	100.0	100.0	100.0	100.0	100.0	100.0	100.0
0+1	PRODUITS ALIMENTAIRES, BOISSONS, TABACS	%	:	1.5	19.1	:	:	:	:
0	PRODUITS ALIMENTAIRES ET ANIMAUX VIVANTS	%	:	1.3	15.3	:	:	:	:
1	BOISSONS ET TABACS	%	:	0.2	3.8	:	:	:	:
3	COMBUSTIB. MINER., LUBRIF., PROD. CONNEXES	%	:	4.4	34.7	:	:	:	:
2+4	MATIERES PREMIERES	%	:	80.7	35.0	:	:	:	:
2	MATIER. BRUTES NON COMESTIB. SAUF CARBURAN	%	:	80.7	35.0	:	:	:	:
4	CORPS GRAS, GRAISSES, HUILES VEG. ET ANIM.	%	:	:	:	:	:	:	:
5	PRODUITS CHIMIQUES	%	:	0.0	0.1	:	:	:	:
7	MACHINES ET MATERIEL DE TRANSPORT	%	:	10.2	6.1	:	:	:	:
6+8	AUTRES PRODUITS INDUSTRIELS	%	:	3.2	5.1	:	:	:	:
6	ARTICLES MANUF. CLASSES PAR MATIERES	%	:	1.2	3.2	:	:	:	:
8	ARTICLES MANUFACTURES DIVERS	%	:	2.0	1.8	:	:	:	:

\*: V=1000\$, %=PERCENTAGE OF THE TOTAL  
\*: V=1000\$, %=PART DU TOTAL

2.A. IMPORTS BY SITC SECTIONS  
IMPORTATIONS PAR SECTIONS DE LA CTCI

IV: 1977=100

SITC SECTIONS	ORIGINS	* UNIT	1977	1978	1979	1980	1981	1982	1983
SECTIONS CTCI	ORIGINES								
0-9	TOTAL TRADE								
	COMMERCE TOTAL								
	WORLD	V	2655951	2443753	3323960	4095791	5039754	4014080	1997146
	MONDE	IV	100.0	92.0	125.2	154.2	189.8	151.1	75.2
	CLASS 1 COUNTRIES	V	:	1478002	1816132	:	:	:	:
	PAYS DE LA CLASSE 1	IV	:	:	:	:	:	:	:
	EUR 10	V	1072684	972218	1242712	1294244	1541766	1069475	1014302
	EUR 10	IV	100.0	90.6	115.9	120.7	143.7	99.7	94.6
	FRANCE	V	:	181216	199587	:	:	:	:
	FRANCE	IV	:	:	:	:	:	:	:
	BELG-LUXB	V	:	56224	75129	:	:	:	:
	BELG-LUXB	IV	:	:	:	:	:	:	:
	NETHERLANDS	V	:	53576	74575	:	:	:	:
	PAYS BAS	IV	:	:	:	:	:	:	:
	F.R. OF GERMANY	V	:	335681	295928	:	:	:	:
	RF D'ALLEMAGNE	IV	:	:	:	:	:	:	:
	ITALY	V	:	205142	421915	:	:	:	:
	ITALIE	IV	:	:	:	:	:	:	:
	UNITED KINGDOM	V	:	83519	110317	:	:	:	:
	ROYAUME UNI	IV	:	:	:	:	:	:	:
	IRELAND	V	:	8112	5637	:	:	:	:
	IRLANDE	IV	:	:	:	:	:	:	:
	DENMARK	V	:	8349	16061	:	:	:	:
	DANEMARK	IV	:	:	:	:	:	:	:
	GREECE	V	:	40399	43563	:	:	:	:
	GRECE	IV	:	:	:	:	:	:	:
	SPAIN	V	:	72257	78460	:	:	:	:
	ESPAGNE	IV	:	:	:	:	:	:	:
	PORTUGAL	V	:	1078	9312	:	:	:	:
	PORTUGAL	IV	:	:	:	:	:	:	:
	U.S.A.	V	:	101167	133422	:	:	:	:
	ETATS UNIS	IV	:	:	:	:	:	:	:
	JAPAN	V	:	122542	100604	:	:	:	:
	JAPON	IV	:	:	:	:	:	:	:
	CLASS 2 COUNTRIES	V	:	548051	393595	:	:	:	:
	PAYS DE LA CLASSE 2	IV	:	:	:	:	:	:	:
	MEDITERR. AFRICA CTRIES	V	:	43285	19043	:	:	:	:
	BASSIN MEDITERR. AFRIQUE	IV	:	:	:	:	:	:	:
	CLASS 3 COUNTRIES	V	:	399212	585055	:	:	:	:
	PAYS DE LA CLASSE 3	IV	:	:	:	:	:	:	:
	CHINA	V	:	54898	54399	:	:	:	:
	CHINE	IV	:	:	:	:	:	:	:
0	FOOD AND LIVE ANIMALS								
	PRODUITS ALIMENTAIRES ET ANIMAUX VIVANTS								
	WORLD	V	284644	407093	412587	:	:	:	:
	MONDE	IV	100.0	143.0	144.9	:	:	:	:
	CLASS 1 COUNTRIES	V	:	182200	190971	:	:	:	:
	PAYS DE LA CLASSE 1	IV	:	:	:	:	:	:	:
	EUR 10	V	:	110107	116476	:	:	:	:
	EUR 10	IV	:	:	:	:	:	:	:
	FRANCE	V	:	25272	16903	:	:	:	:
	FRANCE	IV	:	:	:	:	:	:	:
	BELG-LUXB	V	:	17632	14174	:	:	:	:
	BELG-LUXB	IV	:	:	:	:	:	:	:
	NETHERLANDS	V	:	18251	37019	:	:	:	:
	PAYS BAS	IV	:	:	:	:	:	:	:
	F.R. OF GERMANY	V	:	24630	20240	:	:	:	:
	RF D'ALLEMAGNE	IV	:	:	:	:	:	:	:
	ITALY	V	:	13229	16022	:	:	:	:
	ITALIE	IV	:	:	:	:	:	:	:
	IRELAND	V	:	7447	3184	:	:	:	:
	IRLANDE	IV	:	:	:	:	:	:	:
	GREECE	V	:	264	6535	:	:	:	:
	GRECE	IV	:	:	:	:	:	:	:
	SPAIN	V	:	2660	3016	:	:	:	:
	ESPAGNE	IV	:	:	:	:	:	:	:
	U.S.A.	V	:	20436	37137	:	:	:	:
	ETATS UNIS	IV	:	:	:	:	:	:	:
	JAPAN	V	:	5334	2373	:	:	:	:
	JAPON	IV	:	:	:	:	:	:	:

\*: V=1000\$, IV=VALUE INDEX  
\*: V=1000\$, IV=INDICE DE VALEUR

2.A. IMPORTS BY SITC SECTIONS  
IMPORTATIONS PAR SECTIONS DE LA CTCI

IV: 1977=100

SITC SECTIONS	ORIGINS	* UNIT	1977	1978	1979	1980	1981	1982	1983
SECTIONS CTCI	ORIGINES								
0	FOOD AND LIVE ANIMALS PRODUITS ALIMENTAIRES ET ANIMAUX VIVANTS								
	CLASS 2 COUNTRIES PAYS DE LA CLASSE 2	V IV	: :	173140 :	160989 :	: :	: :	: :	: :
	OF WHICH : A.C.P.CTRIES DONT : PAYS A.C.P.	V IV	: :	672 :	2947 :	: :	: :	: :	: :
	MEDITERR.AFRICA CTRIES BASSIN MEDITERR.AFRIQUE	V IV	: :	24693 :	5003 :	: :	: :	: :	: :
	CLASS 3 COUNTRIES PAYS DE LA CLASSE 3	V IV	: :	51738 :	60561 :	: :	: :	: :	: :
	CHINA CHINE	V IV	: :	10298 :	13510 :	: :	: :	: :	: :
1	BEVERAGES AND TOBACCO BOISSONS ET TABACS								
	WORLD MONDE	V IV	17826 100.0	9341 52.4	14853 83.3	: :	: :	: :	: :
	CLASS 1 COUNTRIES PAYS DE LA CLASSE 1	V IV	: :	9060 :	14645 :	: :	: :	: :	: :
	EUR 10 EUR 10	V IV	: :	1088 :	3824 :	: :	: :	: :	: :
	UNITED KINGDOM ROYAUME UNI	V IV	: :	602 :	3124 :	: :	: :	: :	: :
	U.S.A. ETATS UNIS	V IV	: :	7342 :	5379 :	: :	: :	: :	: :
2	CRUDE MATERIALS, INEDIBLE, EXCEPT FUELS MATIER.BRUTES NON COMESTIB.SAUF CARBURAN								
	WORLD MONDE	V IV	98297 100.0	97342 99.0	108366 110.2	: :	: :	: :	: :
	CLASS 1 COUNTRIES PAYS DE LA CLASSE 1	V IV	: :	58054 :	56874 :	: :	: :	: :	: :
	EUR 10 EUR 10	V IV	: :	16771 :	15274 :	: :	: :	: :	: :
	FRANCE FRANCE	V IV	: :	3624 :	1835 :	: :	: :	: :	: :
	NETHERLANDS PAYS BAS	V IV	: :	2200 :	2153 :	: :	: :	: :	: :
	F.R. OF GERMANY RF D'ALLEMAGNE	V IV	: :	3818 :	3785 :	: :	: :	: :	: :
	ITALY ITALIE	V IV	: :	2936 :	3524 :	: :	: :	: :	: :
	U.S.A. ETATS UNIS	V IV	: :	3305 :	4710 :	: :	: :	: :	: :
	CLASS 2 COUNTRIES PAYS DE LA CLASSE 2	V IV	: :	19279 :	21904 :	: :	: :	: :	: :
	MEDITERR.AFRICA CTRIES BASSIN MEDITERR.AFRIQUE	V IV	: :	1050 :	2223 :	: :	: :	: :	: :
	CLASS 3 COUNTRIES PAYS DE LA CLASSE 3	V IV	: :	20010 :	29593 :	: :	: :	: :	: :
3	MINERAL FUELS,LUBRICANTS AND RELAT. MAT. COMBUSTIB. MINER.,LUBRIF.,PROD. CONNEXES								
	WORLD MONDE	V IV	445097 100.0	324343 72.9	822634 184.8	: :	: :	: :	: :
	CLASS 1 COUNTRIES PAYS DE LA CLASSE 1	V IV	: :	54901 :	161453 :	: :	: :	: :	: :
	EUR 10 EUR 10	V IV	: :	52289 :	161443 :	: :	: :	: :	: :
	FRANCE FRANCE	V IV	: :	12618 :	3951 :	: :	: :	: :	: :
	BELG-LUXB BELG-LUXB	V IV	: :	522 :	4589 :	: :	: :	: :	: :
	ITALY ITALIE	V IV	: :	14270 :	132973 :	: :	: :	: :	: :
	UNITED KINGDOM ROYAUME UNI	V IV	: :	5110 :	11655 :	: :	: :	: :	: :
	GREECE GRECE	V IV	: :	18508 :	8080 :	: :	: :	: :	: :
	CLASS 2 COUNTRIES PAYS DE LA CLASSE 2	V IV	: :	223907 :	31690 :	: :	: :	: :	: :
	MEDITERR.AFRICA CTRIES BASSIN MEDITERR.AFRIQUE	V IV	: :	52 :	3756 :	: :	: :	: :	: :
	CLASS 3 COUNTRIES PAYS DE LA CLASSE 3	V IV	: :	45536 :	138838 :	: :	: :	: :	: :

\*: V=1000\$, IV=VALUE INDEX  
\*: V=1000\$, IV=INDICE DE VALEUR



2.A. IMPORTS BY SITC SECTIONS  
IMPORTATIONS PAR SECTIONS DE LA CTCI

IV: 1977=100

SITC SECTIONS	ORIGINS	* UNIT	1977	1978	1979	1980	1981	1982	1983
SECTIONS CTCI	ORIGINES								
4	ANIMAL AND VEGETABLE OILS AND FATS CORPS GRAS, GRAISSES, HUILES VEG. ET ANIM.								
	WORLD	V	16148	20041	20872	:	:	:	:
	MONDE	IV	100.0	124.1	129.3	:	:	:	:
	CLASS 1 COUNTRIES	V	:	19308	15590	:	:	:	:
	PAYS DE LA CLASSE 1	IV	:	:	:	:	:	:	:
	EUR 10	V	:	10779	14652	:	:	:	:
	EUR 10	IV	:	:	:	:	:	:	:
	BELG-LUXB	V	:	2191	4430	:	:	:	:
	BELG-LUXB	IV	:	:	:	:	:	:	:
	NETHERLANDS	V	:	5685	4187	:	:	:	:
	PAYS BAS	IV	:	:	:	:	:	:	:
	F.R. OF GERMANY	V	:	1186	2080	:	:	:	:
	RF D'ALLEMAGNE	IV	:	:	:	:	:	:	:
	GREECE	V	:	155	2404	:	:	:	:
	GRECE	IV	:	:	:	:	:	:	:
	U.S.A.	V	:	3421	111	:	:	:	:
	ETATS UNIS	IV	:	:	:	:	:	:	:
	CLASS 2 COUNTRIES	V	:	632	4687	:	:	:	:
	PAYS DE LA CLASSE 2	IV	:	:	:	:	:	:	:
5	CHEMICALS PRODUITS CHIMIQUES								
	WORLD	V	179829	221901	294702	:	:	:	:
	MONDE	IV	100.0	123.4	163.9	:	:	:	:
	CLASS 1 COUNTRIES	V	:	177521	235783	:	:	:	:
	PAYS DE LA CLASSE 1	IV	:	:	:	:	:	:	:
	EUR 10	V	:	133917	170184	:	:	:	:
	EUR 10	IV	:	:	:	:	:	:	:
	FRANCE	V	:	22618	31141	:	:	:	:
	FRANCE	IV	:	:	:	:	:	:	:
	BELG-LUXB	V	:	8386	19182	:	:	:	:
	BELG-LUXB	IV	:	:	:	:	:	:	:
	NETHERLANDS	V	:	12755	15957	:	:	:	:
	PAYS BAS	IV	:	:	:	:	:	:	:
	F.R. OF GERMANY	V	:	39656	43139	:	:	:	:
	RF D'ALLEMAGNE	IV	:	:	:	:	:	:	:
	ITALY	V	:	26764	30177	:	:	:	:
	ITALIE	IV	:	:	:	:	:	:	:
	UNITED KINGDOM	V	:	16845	21890	:	:	:	:
	ROYAUME UNI	IV	:	:	:	:	:	:	:
	DENMARK	V	:	1929	2846	:	:	:	:
	DANEMARK	IV	:	:	:	:	:	:	:
	GREECE	V	:	4881	5283	:	:	:	:
	GRECE	IV	:	:	:	:	:	:	:
	SPAIN	V	:	3289	5299	:	:	:	:
	ESPAGNE	IV	:	:	:	:	:	:	:
	U.S.A.	V	:	8216	10549	:	:	:	:
	ETATS UNIS	IV	:	:	:	:	:	:	:
	CLASS 2 COUNTRIES	V	:	14418	32195	:	:	:	:
	PAYS DE LA CLASSE 2	IV	:	:	:	:	:	:	:
	CLASS 3 COUNTRIES	V	:	29425	25716	:	:	:	:
	PAYS DE LA CLASSE 3	IV	:	:	:	:	:	:	:
	CHINA	V	:	1758	2623	:	:	:	:
	CHINE	IV	:	:	:	:	:	:	:
6	MANUFACTUR. GOODS CLASSIFIED BY MATERIAL ARTICLES MANUF. CLASSES PAR MATIERES								
	WORLD	V	613306	555168	779876	:	:	:	:
	MONDE	IV	100.0	90.5	127.2	:	:	:	:
	CLASS 1 COUNTRIES	V	:	333006	468909	:	:	:	:
	PAYS DE LA CLASSE 1	IV	:	:	:	:	:	:	:
	EUR 10	V	:	200605	304986	:	:	:	:
	EUR 10	IV	:	:	:	:	:	:	:
	FRANCE	V	:	35888	47671	:	:	:	:
	FRANCE	IV	:	:	:	:	:	:	:
	BELG-LUXB	V	:	17554	21359	:	:	:	:
	BELG-LUXB	IV	:	:	:	:	:	:	:
	NETHERLANDS	V	:	4765	5076	:	:	:	:
	PAYS BAS	IV	:	:	:	:	:	:	:

\*: V=1000\$, IV=VALUE INDEX  
\*: V=1000\$, IV=INDICE DE VALEUR

2.A. IMPORTS BY SITC SECTIONS  
IMPORTATIONS PAR SECTIONS DE LA CTCI

IV: 1977=100

SITC SECTIONS	ORIGINS	* UNIT	1977	1978	1979	1980	1981	1982	1983
SECTIONS CTCI	ORIGINES								
6	MANUFACTUR. GOODS CLASSIFIED BY MATERIAL ARTICLES MANUF. CLASSES PAR MATIERES								
	F. R. OF GERMANY RF D'ALLEMAGNE	V IV	:	49491 :	61338 :	:	:	:	:
	ITALY ITALIE	V IV	:	63156 :	124630 :	:	:	:	:
	UNITED KINGDOM ROYAUME UNI	V IV	:	20140 :	26843 :	:	:	:	:
	GREECE GRECE	V IV	:	8459 :	15493 :	:	:	:	:
	SPAIN ESPAGNE	V IV	:	26914 :	45167 :	:	:	:	:
	PORTUGAL PORTUGAL	V IV	:	493 :	8183 :	:	:	:	:
	U.S.A. ETATS UNIS	V IV	:	6254 :	13239 :	:	:	:	:
	JAPAN JAPON	V IV	:	56570 :	36127 :	:	:	:	:
	CLASS 2 COUNTRIES PAYS DE LA CLASSE 2	V IV	:	89110 :	117914 :	:	:	:	:
	MEDITERR.AFRICA CTRIES BASSIN MEDITERR.AFRIQUE	V IV	:	16103 :	6006 :	:	:	:	:
	CLASS 3 COUNTRIES PAYS DE LA CLASSE 3	V IV	:	121756 :	172859 :	:	:	:	:
	CHINA CHINE	V IV	:	19614 :	15849 :	:	:	:	:
7	MACHINERY AND TRANSPORT EQUIPMENT MACHINES ET MATERIEL DE TRANSPORT								
	WORLD MONDE	V IV	904058 100.0	724089 80.1	761748 84.3	:	:	:	:
	CLASS 1 COUNTRIES PAYS DE LA CLASSE 1	V IV	:	577143 :	597141 :	:	:	:	:
	EUR 10 EUR 10	V IV	:	407270 :	406622 :	:	:	:	:
	FRANCE FRANCE	V IV	:	71885 :	82220 :	:	:	:	:
	BELG-LUXB BELG-LUXR	V IV	:	6966 :	7881 :	:	:	:	:
	NETHERLANDS PAYS BAS	V IV	:	8034 :	8424 :	:	:	:	:
	F. R. OF GERMANY RF D'ALLEMAGNE	V IV	:	205895 :	155054 :	:	:	:	:
	ITALY ITALIE	V IV	:	72835 :	99910 :	:	:	:	:
	UNITED KINGDOM ROYAUME UNI	V IV	:	31362 :	37495 :	:	:	:	:
	DENMARK DANEMARK	V IV	:	3021 :	10277 :	:	:	:	:
	GREECE GRECE	V IV	:	7148 :	5112 :	:	:	:	:
	SPAIN ESPAGNE	V IV	:	36058 :	23473 :	:	:	:	:
	U.S.A. ETATS UNIS	V IV	:	47458 :	57179 :	:	:	:	:
	JAPAN JAPON	V IV	:	43049 :	46449 :	:	:	:	:
	CLASS 2 COUNTRIES PAYS DE LA CLASSE 2	V IV	:	21556 :	15890 :	:	:	:	:
	CLASS 3 COUNTRIES PAYS DE LA CLASSE 3	V IV	:	120312 :	141552 :	:	:	:	:
	CHINA CHINE	V IV	:	15176 :	9846 :	:	:	:	:
8	MISCELLANEOUS MANUFACTURED GOODS ARTICLES MANUFACTURES DIVERS								
	WORLD MONDE	V IV	91772 100.0	84009 91.5	107202 116.8	:	:	:	:
	CLASS 1 COUNTRIES PAYS DE LA CLASSE 1	V IV	:	66388 :	73668 :	:	:	:	:
	EUR 10 EUR 10	V IV	:	38968 :	48150 :	:	:	:	:
	FRANCE FRANCE	V IV	:	8909 :	15083 :	:	:	:	:

\*: V=1000\$, IV=VALUE INDEX  
\*: V=1000\$, IV=INDICE DE VALEUR

2.B. EXPORTS BY SITC SECTIONS  
EXPORTATIONS PAR SECTIONS DE LA CTCI

IV: 1977=100

SITC SECTIONS	ORIGINS	* UNIT	1977	1978	1979	1980	1981	1982	1983
SECTIONS CTCI	ORIGINES								
0-9	TOTAL TRADE COMMERCE TOTAL								
	WORLD MONDE	V IV	1063045 100.0	1060339 99.7	1645104 154.8	2107683 198.3	2102929 197.8	2026405 190.6	1068417 100.5
	CLASS 1 COUNTRIES PAYS DE LA CLASSE 1	V IV	:	124257	145730	:	:	:	:
	EUR 10 EUR 10	V IV	538875 100.0	95510 17.7	127488 23.7	1333359 247.4	1368686 254.0	992725 184.2	695792 129.1
	FRANCE FRANCE	V IV	:	13031	10382	:	:	:	:
	BELG-LUXB BELG-LUXB	V IV	:	7202	7181	:	:	:	:
	F.R. OF GERMANY RF D'ALLEMAGNE	V IV	:	21512	29259	:	:	:	:
	ITALY ITALIE	V IV	:	43137	30783	:	:	:	:
	UNITED KINGDOM ROYAUME UNI	V IV	:	3588	6903	:	:	:	:
	GREECE GRECE	V IV	:	5549	40624	:	:	:	:
	PORTUGAL PORTUGAL	V IV	:	2395	499	:	:	:	:
	U.S.A. ETATS UNIS	V IV	:	6360	3527	:	:	:	:
	JAPAN JAPON	V IV	:	3264	809	:	:	:	:
	CLASS 2 COUNTRIES PAYS DE LA CLASSE 2	V IV	:	153976	211649	:	:	:	:
	OF WHICH : A.C.P. CTRIES DONT : PAYS A.C.P.	V IV	:	658	2267	:	:	:	:
	MEDITERR.AFRICA CTRIES BASSIN MEDITERR.AFRIQUE	V IV	:	42256	34924	:	:	:	:
	CLASS 3 COUNTRIES PAYS DE LA CLASSE 3	V IV	:	131108	154262	:	:	:	:
	CHINA CHINE	V IV	:	33388	30556	:	:	:	:
0	FOOD AND LIVE ANIMALS PRODUITS ALIMENTAIRES ET ANIMAUX VIVANTS								
	WORLD MONDE	V IV	51984 100.0	61909 119.1	65213 125.4	:	:	:	:
	CLASS 1 COUNTRIES PAYS DE LA CLASSE 1	V IV	:	1574	20962	:	:	:	:
	EUR 10 EUR 10	V IV	:	1269	19462	:	:	:	:
	FRANCE FRANCE	V IV	:	440	2079	:	:	:	:
	BELG-LUXB BELG-LUXB	V IV	:	:	2385	:	:	:	:
	GREECE GRECE	V IV	:	1	12020	:	:	:	:
	CLASS 2 COUNTRIES PAYS DE LA CLASSE 2	V IV	:	59618	43444	:	:	:	:
	MEDITERR.AFRICA CTRIES BASSIN MEDITERR.AFRIQUE	V IV	:	23339	202	:	:	:	:
1	BEVERAGES AND TOBACCO BOISSONS ET TABACS								
	WORLD MONDE	V IV	5925 100.0	8333 140.6	10267 173.3	:	:	:	:
	CLASS 1 COUNTRIES PAYS DE LA CLASSE 1	V IV	:	5901	7252	:	:	:	:
	EUR 10 EUR 10	V IV	:	175	4829	:	:	:	:
	F.R. OF GERMANY RF D'ALLEMAGNE	V IV	:	17	2351	:	:	:	:
	UNITED KINGDOM ROYAUME UNI	V IV	:	:	2445	:	:	:	:
	U.S.A. ETATS UNIS	V IV	:	4757	2423	:	:	:	:
	CLASS 2 COUNTRIES PAYS DE LA CLASSE 2	V IV	:	2288	3016	:	:	:	:

\*: V=1000\$ , IV=VALUE INDEX  
\*: V=1000\$ , IV=INDICE DE VALEUR

2.B. EXPORTS BY SITC SECTIONS  
EXPORTATIONS PAR SECTIONS DE LA CTCI

IV: 1977=100

SITC SECTIONS	ORIGINS	* UNIT	1977	1978	1979	1980	1981	1982	1983
SECTIONS CTCI	ORIGINES								
2	CRUDE MATERIALS, INEDIBLE, EXCEPT FUELS MATIER.BRUTES NON COMESTIB.SAUF CARBURAN								
	WORLD	V	260937	225875	257591	:	:	:	:
	MONDE	IV	100.0	86.6	98.7	:	:	:	:
	CLASS 1 COUNTRIES	V	:	89896	52232	:	:	:	:
	PAYS DE LA CLASSE 1	IV	:	:	:	:	:	:	:
	EUR 10	V	:	77064	44578	:	:	:	:
	EUR 10	IV	:	:	:	:	:	:	:
	FRANCE	V	:	11519	1574	:	:	:	:
	FRANCE	IV	:	:	:	:	:	:	:
	BELG-LUXB	V	:	2374	1151	:	:	:	:
	BELG-LUXB	IV	:	:	:	:	:	:	:
	F.R. OF GERMANY	V	:	13270	4226	:	:	:	:
	RF D'ALLEMAGNE	IV	:	:	:	:	:	:	:
	ITALY	V	:	42520	27583	:	:	:	:
	ITALIE	IV	:	:	:	:	:	:	:
	UNITED KINGDOM	V	:	2282	1616	:	:	:	:
	ROYAUME UNI	IV	:	:	:	:	:	:	:
	GREECE	V	:	4972	8276	:	:	:	:
	GRECE	IV	:	:	:	:	:	:	:
	PORTUGAL	V	:	2394	400	:	:	:	:
	PORTUGAL	IV	:	:	:	:	:	:	:
	JAPAN	V	:	3235	778	:	:	:	:
	JAPON	IV	:	:	:	:	:	:	:
	CLASS 2 COUNTRIES	V	:	24083	78353	:	:	:	:
	PAYS DE LA CLASSE 2	IV	:	:	:	:	:	:	:
	MEDITERR.AFRICA CTRIES	V	:	12484	28935	:	:	:	:
	BASSIN MEDITERR.AFRIQUE	IV	:	:	:	:	:	:	:
	CLASS 3 COUNTRIES	V	:	111899	127011	:	:	:	:
	PAYS DE LA CLASSE 3	IV	:	:	:	:	:	:	:
	CHINA	V	:	33366	30483	:	:	:	:
	CHINE	IV	:	:	:	:	:	:	:
3	MINERAL FUELS,LUBRICANTS AND RELAT. MAT. COMBUSTIB. MINER.,LUBRIF.,PROD. CONNEXES								
	WORLD	V	643982	665921	1186620	:	:	:	:
	MONDE	IV	100.0	103.4	184.3	:	:	:	:
	CLASS 1 COUNTRIES	V	:	8193	47288	:	:	:	:
	PAYS DE LA CLASSE 1	IV	:	:	:	:	:	:	:
	EUR 10	V	:	4206	44179	:	:	:	:
	EUR 10	IV	:	:	:	:	:	:	:
	FRANCE	V	:	:	5223	:	:	:	:
	FRANCE	IV	:	:	:	:	:	:	:
	F.R. OF GERMANY	V	:	4206	16848	:	:	:	:
	RF D'ALLEMAGNE	IV	:	:	:	:	:	:	:
	GREECE	V	:	:	20301	:	:	:	:
	GRECE	IV	:	:	:	:	:	:	:
	CLASS 3 COUNTRIES	V	:	6273	5538	:	:	:	:
	PAYS DE LA CLASSE 3	IV	:	:	:	:	:	:	:
4	ANIMAL AND VEGETABLE OILS AND FATS CORPS GRAS,GRAISSES,HUILES VEG. ET ANIM.								
	WORLD	V	466	2710	167	:	:	:	:
	MONDE	IV	100.0	581.5	35.8	:	:	:	:
	CLASS 2 COUNTRIES	V	:	2708	166	:	:	:	:
	PAYS DE LA CLASSE 2	IV	:	:	:	:	:	:	:
5	CHEMICALS PRODUITS CHIMIQUES								
	WORLD	V	2191	1829	4698	:	:	:	:
	MONDE	IV	100.0	83.5	214.4	:	:	:	:
	CLASS 2 COUNTRIES	V	:	1435	3946	:	:	:	:
	PAYS DE LA CLASSE 2	IV	:	:	:	:	:	:	:
6	MANUFACTUR. GOODS CLASSIFIED BY MATERIAL ARTICLES MANUF. CLASSES PAR MATIERES								
	WORLD	V	40778	38296	61109	:	:	:	:
	MONDE	IV	100.0	93.9	149.9	:	:	:	:
	CLASS 1 COUNTRIES	V	:	4005	5137	:	:	:	:
	PAYS DE LA CLASSE 1	IV	:	:	:	:	:	:	:
	EUR 10	V	:	1154	4142	:	:	:	:
	EUR 10	IV	:	:	:	:	:	:	:
	CLASS 2 COUNTRIES	V	:	22870	37181	:	:	:	:
	PAYS DE LA CLASSE 2	IV	:	:	:	:	:	:	:

\*: V=1000\$, IV=VALUE INDEX  
\*: V=1000\$, IV=INDICE DE VALEUR

2.B. EXPORTS BY SITC SECTIONS  
EXPORTATIONS PAR SECTIONS DE LA CTCI

IV: 1977=100

SITC SECTIONS	ORIGINS	* UNIT	1977	1978	1979	1980	1981	1982	1983
SECTIONS CTCI	ORIGINES								
6	MANUFACTUR. GOODS CLASSIFIED BY MATERIAL ARTICLES MANUF. CLASSES PAR MATIERES								
	MEDITERR.AFRICA CTRIES BASSIN MEDITERR.AFRIQUE	V IV	: :	2739 :	1599 :	: :	: :	: :	: :
	CLASS 3 COUNTRIES PAYS DE LA CLASSE 3	V IV	: :	11425 :	18798 :	: :	: :	: :	: :
7	MACHINERY AND TRANSPORT EQUIPMENT MACHINES ET MATERIEL DE TRANSPORT								
	WORLD MONDE	V IV	27369 100.0	22349 81.7	22527 82.3	: :	: :	: :	: :
	CLASS 1 COUNTRIES PAYS DE LA CLASSE 1	V IV	: :	11459 :	9574 :	: :	: :	: :	: :
	EUR 10 EUR 10	V IV	: :	9712 :	7822 :	: :	: :	: :	: :
	BELG-LUXB BELG-LUXB	V IV	: :	4711 :	3491 :	: :	: :	: :	: :
	UNITED KINGDOM ROYAUME UNI	V IV	: :	1212 :	2492 :	: :	: :	: :	: :
	CLASS 2 COUNTRIES PAYS DE LA CLASSE 2	V IV	: :	10847 :	12939 :	: :	: :	: :	: :
8	MISCELLANEOUS MANUFACTURED GOODS ARTICLES MANUFACTURES DIVERS								
	WORLD MONDE	V IV	29238 100.0	32843 112.3	36596 125.2	: :	: :	: :	: :
	CLASS 1 COUNTRIES PAYS DE LA CLASSE 1	V IV	: :	2783 :	2973 :	: :	: :	: :	: :
	EUR 10 EUR 10	V IV	: :	1922 :	2338 :	: :	: :	: :	: :
	CLASS 2 COUNTRIES PAYS DE LA CLASSE 2	V IV	: :	29530 :	32000 :	: :	: :	: :	: :
	MEDITERR.AFRICA CTRIES BASSIN MEDITERR.AFRIQUE	V IV	: :	3307 :	3829 :	: :	: :	: :	: :

\*: V=1000\$, IV=VALUE INDEX  
\*: V=1000\$, IV=INDICE DE VALEUR

3. EXPORTS BY PRINCIPAL PRODUCTS  
EXPORTATIONS DES PRINCIPAUX PRODUITS

SITC POSITIONS	ORIGINS	* UNIT	1977	1978	1979	1980	1981	1982	1983
POSITIONS CTCI	ORIGINES								
054.2 BEANS, PEAS, LENTILS & LEGUM VEG, DRIED HARICOTS, POIS, LENTILLES & LEGUMIN SECS									
WORLD	V	:		31415	36156	:	:	:	:
MONDE	%	:		3.0	2.2	:	:	:	:
	Q	:		108639	123770	:	:	:	:
CLASS 1 COUNTRIES	V	:		88	18270	:	:	:	:
PAYS DE LA CLASSE 1	Q	:		198	68812	:	:	:	:
EUR 10	V	:		88	16958	:	:	:	:
EUR 10	Q	:		198	63383	:	:	:	:
BELG-LUXB	V	:		:	2385	:	:	:	:
BELG-LUXB	Q	:		:	9872	:	:	:	:
GREECE	V	:		:	11867	:	:	:	:
GRECE	Q	:		:	42655	:	:	:	:
CLASS 2 COUNTRIES	V	:		31100	17888	:	:	:	:
PAYS DE LA CLASSE 2	Q	:		107947	54959	:	:	:	:
MEDITERR. AFRICA CTRIES	V	:		21082	1	:	:	:	:
BASSIN MEDITERR. AFRIQUE	Q	:		68623	1	:	:	:	:
263.1 RAW COTTON, OTHER THAN LINTERS COTON BRUT, NON COMPRIS LES LINTERS									
WORLD	V	:		171806	193126	173700	146800	119700	112000
MONDE	%	:		16.2	11.7	8.2	7.0	5.9	10.5
	Q	:		126742	113014	:	:	:	:
CLASS 1 COUNTRIES	V	:		78529	40117	:	:	:	:
PAYS DE LA CLASSE 1	Q	:		58874	25187	:	:	:	:
EUR 10	V	:		68112	35019	:	:	:	:
EUR 10	Q	:		50913	21943	:	:	:	:
FRANCE	V	:		10700	840	:	:	:	:
FRANCE	Q	:		8485	581	:	:	:	:
BELG-LUXB	V	:		2321	1004	:	:	:	:
BELG-LUXB	Q	:		1341	623	:	:	:	:
F. R. OF GERMANY	V	:		10775	2640	:	:	:	:
RF D'ALLEMAGNE	Q	:		8337	1753	:	:	:	:
ITALY	V	:		39126	22607	:	:	:	:
ITALIE	Q	:		29009	14161	:	:	:	:
GREECE	V	:		4909	7836	:	:	:	:
GRECE	Q	:		3465	4795	:	:	:	:
PORTUGAL	V	:		2394	400	:	:	:	:
PORTUGAL	Q	:		1948	293	:	:	:	:
JAPAN	V	:		2435	:	:	:	:	:
JAPON	Q	:		1794	:	:	:	:	:
CLASS 2 COUNTRIES	V	:		14849	60504	:	:	:	:
PAYS DE LA CLASSE 2	Q	:		11210	36671	:	:	:	:
MEDITERR. AFRICA CTRIES	V	:		11627	28798	:	:	:	:
BASSIN MEDITERR. AFRIQUE	Q	:		8563	17932	:	:	:	:
CLASS 3 COUNTRIES	V	:		78427	92505	:	:	:	:
PAYS DE LA CLASSE 3	Q	:		56658	51155	:	:	:	:
CHINA	V	:		29877	28476	:	:	:	:
CHINE	Q	:		22665	16187	:	:	:	:
271.3 NAT PHOSPHATES, WHET OR NOT GROUND PHOSPHATES NATURELS, BROYES OU NON									
WORLD	V	:		22820	32177	:	:	:	:
MONDE	%	:		2.2	2.0	:	:	:	:
	Q	:		919804	1253389	:	:	:	:
CLASS 2 COUNTRIES	V	:		4284	12647	:	:	:	:
PAYS DE LA CLASSE 2	Q	:		172008	460503	:	:	:	:
CLASS 3 COUNTRIES	V	:		18537	19094	:	:	:	:
PAYS DE LA CLASSE 3	Q	:		747796	777676	:	:	:	:
331.01 CRUDE PETROLEUM HUILES BRUTES DE PETROLE									
WORLD	V	:		651000	1133466	:	:	:	:
MONDE	%	:		61.4	68.9	:	:	:	:
	Q	:		8106000	7697095	:	:	:	:
332.2 LAMP OIL AND WHITE SPIRIT PETROLE LAMPANT ET WHITE SPIRIT									
WORLD	V	:		6510	26722	:	:	:	:
MONDE	%	:		0.6	1.6	:	:	:	:
	Q	:		64068	139876	:	:	:	:
CLASS 1 COUNTRIES	V	:		6468	21184	:	:	:	:
PAYS DE LA CLASSE 1	Q	:		63827	85868	:	:	:	:
EUR 10	V	:		4206	21184	:	:	:	:
EUR 10	Q	:		47057	85868	:	:	:	:
FRANCE	V	:		:	5017	:	:	:	:
FRANCE	Q	:		:	16335	:	:	:	:

\*: V=1000\$, Q=TONS %=PERCENTAGE OF THE TOTAL  
\*: V=1000\$, Q=TONNES %=PART DU TOTAL

3. EXPORTS BY PRINCIPAL PRODUCTS  
EXPORTATIONS DES PRINCIPAUX PRODUITS

SITC POSITIONS	ORIGINS	* UNIT	1977	1978	1979	1980	1981	1982	1983
POSITIONS CTCI	ORIGINES								
332.2 LAMP OIL AND WHITE SPIRIT PETROLE LAMPANT ET WHITE SPIRIT									
	F.R. OF GERMANY	V	:	4206	:	:	:	:	:
	RF D'ALLEMAGNE	Q	:	47057	:	:	:	:	:
	GREECE	V	:	:	16167	:	:	:	:
	GRECE	Q	:	:	69533	:	:	:	:
	CLASS 3 COUNTRIES	V	:	:	5538	:	:	:	:
	PAYS DE LA CLASSE 3	Q	:	:	54008	:	:	:	:
332.4 RESIDUAL FUEL OILS HUILES LOURDES-RESIDUAL FUEL OILS-									
	WORLD	V	:	7998	25896	:	:	:	:
	MONDE	%	:	0.8	1.6	:	:	:	:
		Q	:	113472	231175	:	:	:	:
	CLASS 1 COUNTRIES	V	:	1725	25896	:	:	:	:
	PAYS DE LA CLASSE 1	Q	:	26399	231175	:	:	:	:
	EUR 10	V	:	:	22788	:	:	:	:
	EUR 10	Q	:	:	206250	:	:	:	:
	F.R. OF GERMANY	V	:	:	16848	:	:	:	:
	RF D'ALLEMAGNE	Q	:	:	138051	:	:	:	:
	GREECE	V	:	:	4133	:	:	:	:
	GRECE	Q	:	:	50279	:	:	:	:
	CLASS 3 COUNTRIES	V	:	6273	:	:	:	:	:
	PAYS DE LA CLASSE 3	Q	:	87073	:	:	:	:	:
652.2 COTTON FABRICS,WOVEN Q.THAN GREY TISSUS DE COTON MERCERISES									
	WORLD	V	:	:	12002	:	:	:	:
	MONDE	%	:	:	0.7	:	:	:	:
		Q	:	:	2330	:	:	:	:
841.4 CLOTHING AND ACCESS KNITTED OR CROCHETED VETEMENTS ET ACCESSOIRES EN BONNETERIE									
	WORLD	V	:	12593	14450	:	:	:	:
	MONDE	%	:	1.2	0.9	:	:	:	:
		Q	:	1937	1819	:	:	:	:
	CLASS 2 COUNTRIES	V	:	11738	13401	:	:	:	:
	PAYS DE LA CLASSE 2	Q	:	1872	1742	:	:	:	:
	MEDITERR. AFRICA CTRIES	V	:	1770	2123	:	:	:	:
	BASSIN MEDITERR. AFRIQUE	Q	:	159	205	:	:	:	:

\*: V=1000\$, Q=TONS %=PERCENTAGE OF THE TOTAL  
\*: V=1000\$, Q=TONNES %=PART DU TOTAL



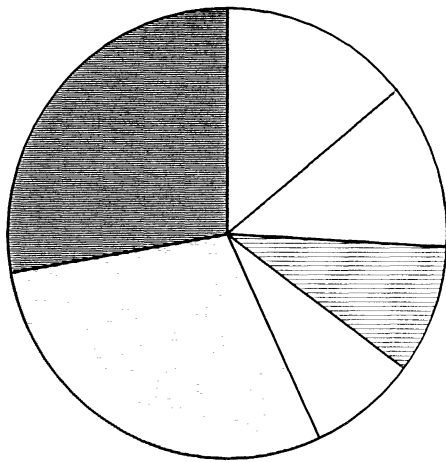


1983

TUNISIA

IMPORT

WORLD

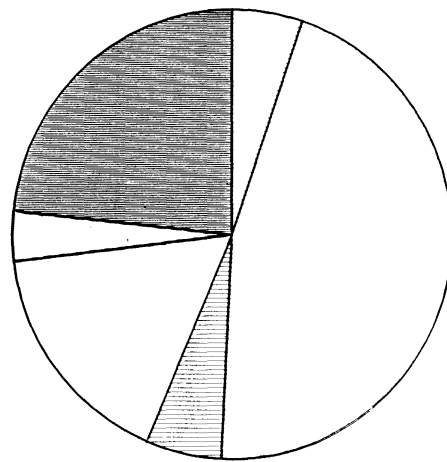


EUR 10

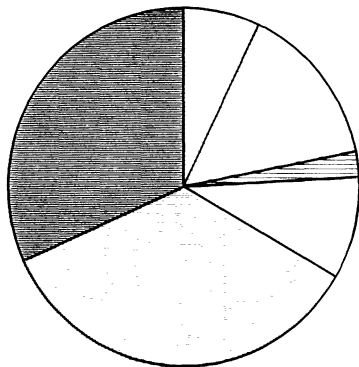
TUNISIE

EXPORT

MONDE



EUR 10



SITC



0+1

FOOD, BEVERAGES  
AND TOBACCO

PRODUITS ALIM.  
BOISSONS, TABACS



3

MINERAL FUELS, LUBR.  
AND RELATED PROD.

COMB. MINERAUX  
ET PROD. CONNEXES



2+4

RAW MATERIALS

MATIERES PREMIERES



5

CHEMICALS

PRODUITS CHIMIQUES



7

MACHINERY AND TRANSPORT  
EQUIPMENT

MACHINES ET MATERIEL  
DE TRANSPORT



6+8

OTHER INDUSTRIAL  
PRODUCTS

AUTRES PRODUITS  
INDUSTRIELS

CTCI



1.A. GROWTH AND STRUCTURE OF IMPORTS FROM THE WORLD  
 EVOLUTION ET STRUCTURE DES IMPORTATIONS EN PROVENANCE DU MONDE

SITC SECTIONS		UNIT	1977	1978	1979	1980	1981	1982	1983
SECTIONS CTCI									
0-9	TOTAL TRADE	V	1820920	2157733	2842155	3508706	3770880	3395719	3099505
0+1	FOOD, BEVERAGES AND TOBACCO	V	232606	261294	346239	425138	488374	357941	432379
0	FOOD AND LIVE ANIMALS	V	223235	250772	330295	406608	459183	336567	403012
1	BEVERAGES AND TOBACCO	V	9371	10522	15944	18530	29191	21374	29367
3	MINERAL FUELS, LUBRICANTS AND RELAT. MAT.	V	206753	237921	504614	727589	773934	439268	366512
2+4	RAW MATERIALS	V	121771	132890	222677	299455	315017	296323	286115
2	CRUDE MATERIALS, INEDIBLE, EXCEPT FUELS	V	110155	105806	152577	247298	267253	262238	230376
4	ANIMAL AND VEGETABLE OILS AND FATS	V	11616	27084	70100	52157	47764	34085	55739
5	CHEMICALS	V	125119	141372	200649	267614	251627	249121	245550
7	MACHINERY AND TRANSPORT EQUIPMENT	V	614913	742034	779659	817543	1024582	1113835	898456
6+8	OTHER INDUSTRIAL PRODUCTS	V	517122	617861	784013	964773	911533	929574	855995
6	MANUFACTUR. GOODS CLASSIFIED BY MATERIAL	V	412743	485866	628695	785229	728073	768398	675664
8	MISCELLANEOUS MANUFACTURED GOODS	V	104379	131995	155318	179544	183460	161176	180331
0-9	COMMERCE TOTAL	%	100.0	100.0	100.0	100.0	100.0	100.0	100.0
0+1	PRODUITS ALIMENTAIRES, BOISSONS, TABACS	%	12.8	12.1	12.2	12.1	13.0	10.5	13.9
0	PRODUITS ALIMENTAIRES ET ANIMAUX VIVANTS	%	12.3	11.6	11.6	11.6	12.2	9.9	13.0
1	BOISSONS ET TABACS	%	0.5	0.5	0.6	0.5	0.8	0.6	0.9
3	COMBUSTIB. MINER., LUBRIF., PROD. CONNEXES	%	11.4	11.0	17.8	20.7	20.5	12.9	11.8
2+4	MATIERES PREMIERES	%	6.7	6.2	7.8	8.5	8.4	8.7	9.2
2	MATIER. BRUTES NON COMESTIB. SAUF CARBURAN	%	6.0	4.9	5.4	7.0	7.1	7.7	7.4
4	CORPS GRAS, GRAISSES, HUILES VEG. ET ANIM.	%	0.6	1.3	2.5	1.5	1.3	1.0	1.8
5	PRODUITS CHIMIQUES	%	6.9	6.6	7.1	7.6	6.7	7.3	7.9
7	MACHINES ET MATERIEL DE TRANSPORT	%	33.8	34.4	27.4	23.3	27.2	32.8	29.0
6+8	AUTRES PRODUITS INDUSTRIELS	%	28.4	28.6	27.6	27.5	24.2	27.4	27.6
6	ARTICLES MANUF. CLASSES PAR MATIERES	%	22.7	22.5	22.1	22.4	19.3	22.6	21.8
8	ARTICLES MANUFACTURES DIVERS	%	5.7	6.1	5.5	5.1	4.9	4.7	5.8

 1.B. GROWTH AND STRUCTURE OF IMPORTS FROM EUR 10  
 EVOLUTION ET STRUCTURE DES IMPORTATIONS EN PROVENANCE D'EUR 10

SITC SECTIONS		UNIT	1977	1978	1979	1980	1981	1982	1983
SECTIONS CTCI									
0-9	TOTAL TRADE	V	1108842	1459973	1773373	2239880	2235842	2238317	1984112
0+1	FOOD, BEVERAGES AND TOBACCO	V	61296	96610	121988	175048	259840	153000	138586
0	FOOD AND LIVE ANIMALS	V	58870	93617	118302	169371	253153	148153	131282
1	BEVERAGES AND TOBACCO	V	2426	2993	3686	5677	6687	4847	7304
3	MINERAL FUELS, LUBRICANTS AND RELAT. MAT.	V	96553	124524	293645	388207	335817	300954	292090
2+4	RAW MATERIALS	V	31210	36611	52174	59509	61032	41463	45170
2	CRUDE MATERIALS, INEDIBLE, EXCEPT FUELS	V	25394	23810	33539	47363	48093	34130	30942
4	ANIMAL AND VEGETABLE OILS AND FATS	V	5816	12801	18635	12146	12939	7333	14228
5	CHEMICALS	V	106925	115589	165343	212259	198185	189691	182323
7	MACHINERY AND TRANSPORT EQUIPMENT	V	424786	595489	548126	643181	704024	877221	687086
6+8	OTHER INDUSTRIAL PRODUCTS	V	386044	468961	589412	755925	671782	667654	626839
6	MANUFACTUR. GOODS CLASSIFIED BY MATERIAL	V	297926	361382	470578	604206	519406	535952	493207
8	MISCELLANEOUS MANUFACTURED GOODS	V	88118	107579	118834	151719	152376	131702	133632
0-9	COMMERCE TOTAL	%	100.0	100.0	100.0	100.0	100.0	100.0	100.0
0+1	PRODUITS ALIMENTAIRES, BOISSONS, TABACS	%	5.5	6.6	6.9	7.8	11.6	6.8	7.0
0	PRODUITS ALIMENTAIRES ET ANIMAUX VIVANTS	%	5.3	6.4	6.7	7.6	11.3	6.6	6.6
1	BOISSONS ET TABACS	%	0.2	0.2	0.2	0.3	0.3	0.2	0.4
3	COMBUSTIB. MINER., LUBRIF., PROD. CONNEXES	%	8.7	8.5	16.6	17.3	15.0	13.4	14.7
2+4	MATIERES PREMIERES	%	2.8	2.5	2.9	2.7	2.7	1.9	2.3
2	MATIER. BRUTES NON COMESTIB. SAUF CARBURAN	%	2.3	1.6	1.9	2.1	2.2	1.5	1.6
4	CORPS GRAS, GRAISSES, HUILES VEG. ET ANIM.	%	0.5	0.9	1.1	0.5	0.6	0.3	0.7
5	PRODUITS CHIMIQUES	%	9.6	7.9	9.3	9.5	8.9	8.5	9.2
7	MACHINES ET MATERIEL DE TRANSPORT	%	38.3	40.8	30.9	28.7	31.5	39.2	34.6
6+8	AUTRES PRODUITS INDUSTRIELS	%	34.8	32.1	33.2	33.7	30.0	29.8	31.6
6	ARTICLES MANUF. CLASSES PAR MATIERES	%	26.9	24.8	26.5	27.0	23.2	23.9	24.9
8	ARTICLES MANUFACTURES DIVERS	%	7.9	7.4	6.7	6.8	6.8	5.9	6.7

\*: V=1000\$, %-PERCENTAGE OF THE TOTAL  
 \*: V=1000\$, %-PART DU TOTAL

I.C. GROWTH AND STRUCTURE OF EXPORTS TO THE WORLD  
EVOLUTION ET STRUCTURE DES EXPORTATIONS VERS LE MONDE

SITC SECTIONS		*	1977	1978	1979	1980	1981	1982	1983
SECTIONS CTCT		UNIT							
0-9	TOTAL TRADE	V	929077	1126149	1790731	2233742	2503682	1983537	1871472
0+1	FOOD, BEVERAGES AND TOBACCO	V	80219	88973	115336	98312	128855	77203	96919
0	FOOD AND LIVE ANIMALS	V	72814	72434	104168	87854	117781	67690	91542
1	BEVERAGES AND TOBACCO	V	7405	16539	11168	10458	11074	9513	5377
3	MINERAL FUELS, LUBRICANTS AND RELAT. MAT.	V	389149	433506	869991	1172452	1352374	911156	851612
2+4	RAW MATERIALS	V	138166	167407	187892	145658	176969	164939	104244
2	CRUDE MATERIALS, INEDIBLE, EXCEPT FUELS	V	77550	79577	74548	84134	75221	63710	65740
4	ANIMAL AND VEGETABLE OILS AND FATS	V	60616	87830	113344	61524	101748	96229	38504
5	CHEMICALS	V	105192	125832	175421	295678	319854	301872	312385
7	MACHINERY AND TRANSPORT EQUIPMENT	V	11892	31478	44642	52544	57290	74906	67505
6+8	OTHER INDUSTRIAL PRODUCTS	V	204398	278886	397400	466241	466637	450306	435398
6	MANUFACTUR. GOODS CLASSIFIED BY MATERIAL	V	54630	62583	93594	103449	111940	96876	84425
8	MISCELLANEOUS MANUFACTURED GOODS	V	149768	216303	303806	362792	354697	353430	350973
0-9	COMMERCE TOTAL	%	100.0	100.0	100.0	100.0	100.0	100.0	100.0
0+1	PRODUITS ALIMENTAIRES, BOISSONS, TABACS	%	8.6	7.9	6.4	4.4	5.1	3.9	5.2
0	PRODUITS ALIMENTAIRES ET ANIMAUX VIVANTS	%	7.8	6.4	5.8	3.9	4.7	3.4	4.9
1	BOISSONS ET TABACS	%	0.8	1.5	0.6	0.5	0.4	0.5	0.3
3	COMBUSTIB. MINER., LUBRIF., PROD. CONNEXES	%	41.9	38.5	48.6	52.5	54.0	45.9	45.5
2+4	MATIERES PREMIERES	%	14.9	14.9	10.5	6.5	7.1	8.3	5.6
2	MATIER. BRUTES NON COMESTIB. SAUF CARBURAN	%	8.3	7.1	4.2	3.8	3.0	3.5	3.5
4	CORPS GRAS, GRAISSES, HUILES VEG. ET ANIM.	%	6.5	7.8	6.3	2.8	4.1	4.9	2.1
5	PRODUITS CHIMIQUES	%	11.3	11.2	9.8	13.2	12.8	15.2	16.7
7	MACHINES ET MATERIEL DE TRANSPORT	%	1.3	2.8	2.5	2.4	2.3	3.8	3.6
6+8	AUTRES PRODUITS INDUSTRIELS	%	22.0	24.8	22.2	20.9	18.6	22.7	23.3
6	ARTICLES MANUF. CLASSES PAR MATIERES	%	5.9	5.6	5.2	4.6	4.5	4.9	4.5
8	ARTICLES MANUFACTURES DIVERS	%	16.1	19.2	17.0	16.2	14.2	17.8	18.8

I.D. GROWTH AND STRUCTURE OF EXPORTS TO EUR 10  
EVOLUTION ET STRUCTURE DES EXPORTATIONS VERS EUR 10

SITC SECTIONS		*	1977	1978	1979	1980	1981	1982	1983
SECTIONS CTCT		UNIT							
0-9	TOTAL TRADE	V	658188	759562	1326180	1600953	1499460	1138001	1172341
0+1	FOOD, BEVERAGES AND TOBACCO	V	44424	55476	68764	64621	71744	55894	75019
0	FOOD AND LIVE ANIMALS	V	39213	43580	60928	59549	67476	50691	71696
1	BEVERAGES AND TOBACCO	V	5211	11896	7836	5072	4268	5203	3323
3	MINERAL FUELS, LUBRICANTS AND RELAT. MAT.	V	252307	275228	623266	810854	766262	413195	440042
2+4	RAW MATERIALS	V	89308	92532	139527	100291	91770	66522	65302
2	CRUDE MATERIALS, INEDIBLE, EXCEPT FUELS	V	39530	37256	41998	47478	31266	30545	29527
4	ANIMAL AND VEGETABLE OILS AND FATS	V	49778	55276	97529	52813	60504	35977	35775
5	CHEMICALS	V	71519	69258	104496	142414	135685	146433	137355
7	MACHINERY AND TRANSPORT EQUIPMENT	V	10139	21435	30924	42043	35487	41786	46549
6+8	OTHER INDUSTRIAL PRODUCTS	V	190461	245564	359163	439093	397261	411853	405360
6	MANUFACTUR. GOODS CLASSIFIED BY MATERIAL	V	45772	44044	69759	85947	72561	72594	67721
8	MISCELLANEOUS MANUFACTURED GOODS	V	144689	201520	289404	353146	324700	339259	337639
0-9	COMMERCE TOTAL	%	100.0	100.0	100.0	100.0	100.0	100.0	100.0
0+1	PRODUITS ALIMENTAIRES, BOISSONS, TABACS	%	6.7	7.3	5.2	4.0	4.8	4.9	6.4
0	PRODUITS ALIMENTAIRES ET ANIMAUX VIVANTS	%	6.0	5.7	4.6	3.7	4.5	4.5	6.1
1	BOISSONS ET TABACS	%	0.8	1.6	0.6	0.3	0.3	0.5	0.3
3	COMBUSTIB. MINER., LUBRIF., PROD. CONNEXES	%	38.3	36.2	47.0	50.6	51.1	36.3	37.5
2+4	MATIERES PREMIERES	%	13.6	12.2	10.5	6.3	6.1	5.8	5.6
2	MATIER. BRUTES NON COMESTIB. SAUF CARBURAN	%	6.0	4.9	3.2	3.0	2.1	2.7	2.5
4	CORPS GRAS, GRAISSES, HUILES VEG. ET ANIM.	%	7.6	7.3	7.4	3.3	4.0	3.2	3.1
5	PRODUITS CHIMIQUES	%	10.9	9.1	7.9	8.9	9.0	12.9	11.7
7	MACHINES ET MATERIEL DE TRANSPORT	%	1.5	2.8	2.3	2.6	2.4	3.7	4.0
6+8	AUTRES PRODUITS INDUSTRIELS	%	28.9	32.3	27.1	27.4	26.5	36.2	34.6
6	ARTICLES MANUF. CLASSES PAR MATIERES	%	7.0	5.8	5.3	5.4	4.8	6.4	5.8
8	ARTICLES MANUFACTURES DIVERS	%	22.0	26.5	21.8	22.1	21.7	29.8	28.8

\*: V=1000\$, %=PERCENTAGE OF THE TOTAL  
\*: V=1000\$, %=PART DU TOTAL

2.A. IMPORTS BY SITC SECTIONS  
IMPORTATIONS PAR SECTIONS DE LA CTCI

IV: 1977=100

SITC SECTIONS	ORIGINS	* UNIT	1977	1978	1979	1980	1981	1982	1983
SECTIONS CTCI	ORIGINES								
0-9	TOTAL TRADE COMMERCE TOTAL								
	WORLD MONDE	V IV	1820920 100.0	2157733 118.5	2842155 156.1	3508706 192.7	3770880 207.1	3395719 186.5	3099505 170.2
	CLASS 1 COUNTRIES PAYS DE LA CLASSE 1	V IV	1461114 100.0	1809968 123.9	2308336 158.0	2861648 195.9	3034440 207.7	3012502 206.2	2756407 188.7
	EUR 10 EUR 10	V IV	1108842 100.0	1459973 131.7	1773373 159.9	2239880 202.0	2235842 201.6	2238317 201.9	1984112 178.9
	FRANCE FRANCE	V IV	511616 100.0	717220 140.2	745970 145.8	885864 173.2	917532 179.3	883426 172.7	777344 151.9
	BELG-LUXB BELG-LUXB	V IV	43927 100.0	66767 152.0	67740 154.2	96657 220.0	88369 201.2	86434 196.8	121964 277.7
	NETHERLANDS PAYS BAS	V IV	59518 100.0	64639 108.6	75928 127.6	87820 147.6	99452 167.1	173276 291.1	64021 107.6
	F.R. OF GERMANY RF D'ALLEMAGNE	V IV	204793 100.0	252848 123.5	281571 137.5	332863 162.5	347677 169.8	392082 191.5	355557 173.6
	ITALY ITALIE	V IV	181158 100.0	215994 119.2	378251 208.8	555057 306.4	555202 306.4	502863 277.6	356970 197.0
	UNITED KINGDOM ROYAUME UNI	V IV	51972 100.0	44981 86.5	43671 84.0	69603 133.9	70382 135.4	68668 132.1	54175 104.2
	IRELAND IRLANDE	V IV	3794 100.0	2002 52.8	5789 152.6	12082 318.5	9709 255.9	7079 186.6	3504 92.4
	DENMARK DANEMARK	V IV	6496 100.0	8150 125.5	9031 139.0	6230 95.9	9695 149.2	11664 179.6	8008 123.3
	GREECE GRECE	V IV	45568 100.0	87372 191.7	165422 363.0	193704 425.1	137825 302.5	112826 247.6	242570 532.3
	SPAIN ESPAGNE	V IV	66706 100.0	66431 99.6	109198 163.7	116214 174.2	122639 183.9	138840 208.2	138102 207.0
	PORTUGAL PORTUGAL	V IV	3740 100.0	924 24.7	7022 187.8	16209 433.4	7159 191.4	3476 92.9	5838 156.1
	U.S.A. ETATS UNIS	V IV	126707 100.0	100142 79.0	170068 134.2	206121 162.7	285055 225.0	267043 210.8	288316 227.5
	JAPAN JAPON	V IV	21630 100.0	20905 96.6	19431 89.8	41122 190.1	114537 529.5	76098 351.8	69525 321.4
	CLASS 2 COUNTRIES PAYS DE LA CLASSE 2	V IV	218112 100.0	206671 94.8	328842 150.8	485890 222.8	554665 254.3	255622 117.2	209743 96.2
	MEDITERR.AFRICA CTRIES BASSIN MEDITERR.AFRIQUE	V IV	11545 100.0	45523 394.3	24487 212.1	42286 366.3	39566 342.7	52379 453.7	52507 454.8
	CLASS 3 COUNTRIES PAYS DE LA CLASSE 3	V IV	68294 100.0	71130 104.2	109687 160.6	150016 219.7	159784 234.0	124991 183.0	125035 183.1
	CHINA CHINE	V IV	9931 100.0	9894 99.6	13912 140.1	19873 200.1	23191 233.5	22412 225.7	28914 291.1
0	FOOD AND LIVE ANIMALS PRODUITS ALIMENTAIRES ET ANIMAUX VIVANTS								
	WORLD MONDE	V IV	223235 100.0	250772 112.3	330295 148.0	406608 182.1	459183 205.7	336567 150.8	403012 180.5
	CLASS 1 COUNTRIES PAYS DE LA CLASSE 1	V IV	121513 100.0	175092 144.1	239151 196.8	315008 259.2	382762 315.0	265915 218.8	303095 249.4
	EUR 10 EUR 10	V IV	58870 100.0	93617 159.0	118302 201.0	169371 287.7	253153 430.0	148153 251.7	131282 223.0
	FRANCE FRANCE	V IV	24024 100.0	48300 201.0	69634 289.9	83110 345.9	151127 629.1	84367 351.2	57119 237.8
	BELG-LUXB BELG-LUXB	V IV	2974 100.0	11282 379.4	8181 275.1	16992 571.4	13672 459.7	3241 109.0	7061 237.4
	NETHERLANDS PAYS BAS	V IV	15563 100.0	17656 113.4	19260 123.8	17239 110.8	21085 135.5	21083 135.5	14715 94.6
	F.R. OF GERMANY RF D'ALLEMAGNE	V IV	839 100.0	5456 650.3	5782 689.2	6915 824.2	19785 2358.2	7367 878.1	19623 2338.9
	ITALY ITALIE	V IV	1464 100.0	1006 68.7	1552 106.0	11573 790.5	22824 1559.0	11772 804.1	5902 403.1
	UNITED KINGDOM ROYAUME UNI	V IV	8962 100.0	3206 35.8	3186 35.6	15589 173.9	10990 122.6	4880 54.5	8505 94.9
	IRELAND IRLANDE	V IV	3355 100.0	1709 50.9	5191 154.7	11670 347.8	9290 276.9	6216 185.3	2642 78.7
	DENMARK DANEMARK	V IV	1648 100.0	3869 234.8	3549 215.4	1229 74.6	1648 100.0	4073 247.1	1433 87.0
	GREECE GRECE	V IV	41 100.0	1133 2763.4	1967 4797.6	5054 12326.8	2732 6663.4	5154 12570.7	14282 34834.1
	SPAIN ESPAGNE	V IV	372 100.0	791 212.6	387 104.0	514 138.2	6371 1712.6	3619 972.8	1506 404.8
	PORTUGAL PORTUGAL	V IV	2734 100.0	496 18.1	4342 158.8	8130 297.4	268 9.8	1 0.0	: :

\*: V=1000\$ , IV=VALUE INDEX  
\*: V=1000\$ , IV=INDICE DE VALEUR

2.A. IMPORTS BY SITC SECTIONS  
IMPORTATIONS PAR SECTIONS DE LA CTCI

IV: 1977=100

SITC SECTIONS	ORIGINS	* UNIT	1977	1978	1979	1980	1981	1982	1983
SECTIONS CTCI	ORIGINES								
0	FOOD AND LIVE ANIMALS PRODUITS ALIMENTAIRES ET ANIMAUX VIVANTS								
	U.S.A. ETATS UNIS	V IV	38786 100.0	46151 119.0	82736 213.3	107917 278.2	109896 283.3	103490 266.8	140766 362.9
	CLASS 2 COUNTRIES PAYS DE LA CLASSE 2	V IV	78927 100.0	52060 66.0	67195 85.1	65941 83.5	62417 79.1	55248 70.0	63249 80.1
	MEDITERR.AFRICA CTRIES BASSIN MEDITERR.AFRIQUE	V IV	467 100.0	2406 515.2	2083 446.0	4223 904.3	2957 633.2	2940 629.6	3406 729.3
	CLASS 3 COUNTRIES PAYS DE LA CLASSE 3	V IV	22057 100.0	18419 83.5	22907 103.9	25631 116.2	13987 63.4	15404 69.8	36668 166.2
	CHINA CHINE	V IV	7294 100.0	6570 90.1	5276 72.3	6000 82.3	7879 108.0	6323 86.7	17833 244.5
1	BEVERAGES AND TOBACCO BOISSONS ET TABACS								
	WORLD MONDE	V IV	9371 100.0	10522 112.3	15944 170.1	18530 197.7	29191 311.5	21374 228.1	29367 313.4
	CLASS 1 COUNTRIES PAYS DE LA CLASSE 1	V IV	2953 100.0	6295 213.2	8244 279.2	9604 325.2	13577 459.8	11060 374.5	13945 472.2
	EUR 10 EUR 10	V IV	2426 100.0	2993 123.4	3686 151.9	5677 234.0	6687 275.6	4847 199.8	7304 301.1
	FRANCE FRANCE	V IV	666 100.0	1501 225.4	1810 271.8	2198 330.0	1883 282.7	1227 184.2	1373 206.2
	ITALY ITALIE	V IV	314 100.0	271 86.3	134 42.7	415 132.2	2316 737.6	317 101.0	262 83.4
	GREECE GRECE	V IV	657 100.0	315 47.9	162 24.7	1377 209.6	687 104.6	1276 194.2	3467 527.7
	U.S.A. ETATS UNIS	V IV	268 100.0	1325 494.4	1867 696.6	2476 923.9	2476 923.9	3974 1482.8	5005 1867.5
	CLASS 2 COUNTRIES PAYS DE LA CLASSE 2	V IV	4816 100.0	4179 86.8	7163 148.7	8448 175.4	12495 259.4	7526 156.3	9313 193.4
	MEDITERR.AFRICA CTRIES BASSIN MEDITERR.AFRIQUE	V IV	14 100.0	53 378.6	1626 11614.3	3717 26550.0	4907 35050.0	633 4521.4	420 3000.0
	CLASS 3 COUNTRIES PAYS DE LA CLASSE 3	V IV	245 100.0	13 5.3	532 217.1	372 151.8	1910 779.6	2662 1086.5	6046 2467.8
2	CRUDE MATERIALS, INEDIBLE, EXCEPT FUELS MATIER.BRUTES NON COMESTIB.SAUF CARBURAN								
	WORLD MONDE	V IV	110155 100.0	105806 96.1	152577 138.5	247298 224.5	267253 242.6	262238 236.1	230376 205.1
	CLASS 1 COUNTRIES PAYS DE LA CLASSE 1	V IV	81896 100.0	77036 94.1	104662 127.8	173210 211.5	191983 234.4	185376 226.4	131045 160.0
	EUR 10 EUR 10	V IV	25394 100.0	23810 93.8	33539 132.1	47363 186.5	48093 189.4	34130 134.4	30942 121.8
	FRANCE FRANCE	V IV	17640 100.0	14220 80.6	22445 127.2	32831 186.1	32972 186.9	17183 97.4	13624 77.2
	BELG-LUXB BELG-LUXB	V IV	1432 100.0	1620 113.1	1471 102.7	2089 145.9	1589 111.0	1189 83.0	2275 158.9
	F.R. OF GERMANY RF D'ALLEMAGNE	V IV	545 100.0	1548 284.0	1026 188.3	2102 385.7	3301 605.7	4491 824.0	4470 820.2
	ITALY ITALIE	V IV	3091 100.0	3815 123.4	5669 183.4	6866 222.1	7291 235.9	8468 274.0	6988 226.1
	UNITED KINGDOM ROYAUME UNI	V IV	1297 100.0	1448 111.6	2295 176.9	2519 194.2	980 75.6	1967 151.7	2146 165.5
	SPAIN ESPAGNE	V IV	1558 100.0	1343 86.2	1686 108.2	2495 160.1	4447 285.4	3134 201.2	2629 168.7
	U.S.A. ETATS UNIS	V IV	7220 100.0	7818 108.3	10963 151.8	16623 230.2	10408 144.2	22606 313.1	20824 288.4
	CLASS 2 COUNTRIES PAYS DE LA CLASSE 2	V IV	15914 100.0	13650 85.8	28502 179.1	43739 274.8	35112 220.6	39950 251.0	66800 419.8
	MEDITERR.AFRICA CTRIES BASSIN MEDITERR.AFRIQUE	V IV	3294 100.0	1879 57.0	6797 206.3	7866 238.8	9120 276.9	6605 200.5	4249 129.0
	CLASS 3 COUNTRIES PAYS DE LA CLASSE 3	V IV	12037 100.0	14548 120.9	18962 157.5	30333 252.0	39451 327.7	36910 306.6	32531 270.3
3	MINERAL FUELS,LUBRICANTS AND RELAT. MAT. COMBUSTIB. MINER.,LUBRIF.,PROD. CONNEXES								
	WORLD MONDE	V IV	206753 100.0	237921 115.1	504614 244.1	727589 351.9	773934 374.3	439268 212.5	366512 177.3
	CLASS 1 COUNTRIES PAYS DE LA CLASSE 1	V IV	99067 100.0	124943 126.1	294138 296.9	392132 395.8	336946 340.1	317322 320.3	349378 352.7
	EUR 10 EUR 10	V IV	96553 100.0	124524 129.0	293645 304.1	388207 402.1	335817 347.8	300954 311.7	292090 302.5
	FRANCE FRANCE	V IV	4548 100.0	3841 84.5	6476 142.4	12703 279.3	9864 216.9	17751 390.3	32193 707.8

\*: V=1000\$, IV=VALUE INDEX  
\*: V=1000\$, IV=INDICE DE VALEUR

2.A. IMPORTS BY SITC SECTIONS  
IMPORTATIONS PAR SECTIONS DE LA CTCI

IV: 1977=100

SITC SECTIONS	ORIGINS	* UNIT	1977	1978	1979	1980	1981	1982	1983
SECTIONS CTCI	ORIGINES								
3	MINERAL FUELS, LUBRICANTS AND RELAT. MAT. COMBUSTIB. MINER., LUBRIF., PROD. CONNEXES								
	BELG-LUXB	V	48	507	63	577	354	574	2508
	BELG-LUXB	IV	100.0	1056.3	131.3	1202.1	737.5	1195.8	5225.0
	NETHERLANDS	V	482	496	226	114	8675	925	256
	PAYS BAS	IV	100.0	102.9	46.9	23.7	1799.8	191.9	53.1
	F.R. OF GERMANY	V	8475	9864	14243	16174	8875	10912	7837
	RF D'ALLEMAGNE	IV	100.0	116.4	168.1	190.8	104.7	128.8	92.5
	ITALY	V	44665	32314	126469	187899	193257	170354	29829
	ITALIE	IV	100.0	72.3	283.2	420.7	432.7	381.4	66.8
	UNITED KINGDOM	V	27	49	114	68	213	2310	29
	ROYAUME UNI	IV	100.0	181.5	422.2	251.9	788.9	8555.6	107.4
	GREECE	V	38306	77450	146048	170667	114569	98117	219429
	GRECE	IV	100.0	202.2	381.3	445.5	299.1	256.1	572.8
	SPAIN	V	9	57	233	3583	167	15297	34
	ESPAGNE	IV	100.0	633.3	2588.9	39811.1	1855.6	169966.7	377.8
	CLASS 2 COUNTRIES	V	103433	112125	203461	329405	406957	105376	14685
	PAYS DE LA CLASSE 2	IV	100.0	108.4	196.7	318.5	393.4	101.9	14.2
	MEDITERR. AFRICA CTRIES	V	1514	36803	7214	11536	10000	20473	14685
	BASSIN MEDITERR. AFRIQUE	IV	100.0	2430.8	476.5	762.0	660.5	1352.2	969.9
	CLASS 3 COUNTRIES	V	4211	835	6994	6051	25331	16571	2449
	PAYS DE LA CLASSE 3	IV	100.0	19.8	166.1	143.7	601.5	393.5	58.2
4	ANIMAL AND VEGETABLE OILS AND FATS CORPS GRAS, GRAISSES, HUILES VEG. ET ANIM.								
	WORLD	V	11616	27084	70100	52157	47764	34085	55739
	MONDE	IV	100.0	233.2	603.5	449.0	411.2	293.4	479.8
	CLASS 1 COUNTRIES	V	10800	24752	65213	50522	46878	33368	55050
	PAYS DE LA CLASSE 1	IV	100.0	229.2	603.8	467.8	434.1	309.0	509.7
	EUR 10	V	5816	12801	18635	12146	12939	7333	14228
	EUR 10	IV	100.0	220.1	320.4	208.8	222.5	126.1	244.6
	FRANCE	V	1742	7324	5518	3777	6013	874	1444
	FRANCE	IV	100.0	420.4	316.8	216.8	345.2	50.2	82.9
	NETHERLANDS	V	521	1377	5249	2948	1804	1039	3364
	PAYS BAS	IV	100.0	264.3	1007.5	565.8	346.3	199.4	645.7
	F.R. OF GERMANY	V	734	2208	1302	1630	3065	2598	3395
	RF D'ALLEMAGNE	IV	100.0	300.8	177.4	222.1	417.6	354.0	462.5
	ITALY	V	316	948	1264	1454	1490	1999	4796
	ITALIE	IV	100.0	300.0	400.0	460.1	471.5	632.6	1517.7
	GREECE	V	1168	445	4812	1371	:	188	:
	GRECE	IV	100.0	38.1	412.0	117.4	:	16.1	:
	SPAIN	V	3702	10222	42270	32620	29484	24742	36180
	ESPAGNE	IV	100.0	276.1	1141.8	881.1	796.4	668.3	977.3
	PORTUGAL	V	:	:	738	4658	2618	587	2490
	PORTUGAL	IV	:	:	:	:	:	:	:
	U.S.A.	V	916	1434	3031	587	1209	71	1628
	ETATS UNIS	IV	100.0	156.6	330.9	64.1	132.0	7.8	177.7
	CLASS 2 COUNTRIES	V	171	2333	4885	737	417	717	690
	PAYS DE LA CLASSE 2	IV	100.0	1364.3	2856.7	431.0	243.9	419.3	403.5
5	CHEMICALS PRODUITS CHIMIQUES								
	WORLD	V	125119	141372	200649	267614	251627	249121	245550
	MONDE	IV	100.0	113.0	160.4	213.9	201.1	199.1	196.3
	CLASS 1 COUNTRIES	V	116630	128919	184338	245760	225656	222183	209203
	PAYS DE LA CLASSE 1	IV	100.0	110.5	158.1	210.7	193.5	190.5	179.4
	EUR 10	V	106925	115589	165343	212259	198185	189691	182323
	EUR 10	IV	100.0	108.1	154.6	198.5	185.3	177.4	170.5
	FRANCE	V	65896	64739	91413	112038	108382	103527	98375
	FRANCE	IV	100.0	98.2	138.7	170.0	164.5	157.1	149.3
	BELG-LUXB	V	2127	2792	6278	9578	8644	7862	10927
	BELG-LUXB	IV	100.0	131.3	295.2	450.3	406.4	369.6	513.7
	NETHERLANDS	V	3467	4963	11077	11447	14869	11292	8077
	PAYS BAS	IV	100.0	143.1	319.5	330.2	428.9	325.7	233.0
	F.R. OF GERMANY	V	14149	16030	22597	27659	26995	26696	27781
	RF D'ALLEMAGNE	IV	100.0	113.3	159.7	195.5	190.8	188.7	196.3
	ITALY	V	16872	23381	28486	44152	29903	31082	29706
	ITALIE	IV	100.0	138.6	168.8	261.7	177.2	184.2	176.1
	UNITED KINGDOM	V	3477	2687	3276	5452	7280	7966	6068
	ROYAUME UNI	IV	100.0	77.3	94.2	156.8	209.4	229.1	174.5
	SPAIN	V	1615	3268	9341	13630	9755	10159	12278
	ESPAGNE	IV	100.0	202.4	578.4	844.0	604.0	629.0	760.2
	U.S.A.	V	3315	6431	4393	11665	11793	13939	7527
	ETATS UNIS	IV	100.0	194.0	132.5	351.9	355.7	420.5	227.1

\*: V=1000\$, IV=VALUE INDEX  
 \*: V=1000\$, IV=INDICE DE VALEUR

2.A. IMPORTS BY SITC SECTIONS  
IMPORTATIONS PAR SECTIONS DE LA CTCI

IV: 1977=100

SITC SECTIONS	ORIGINS	* UNIT	1977	1978	1979	1980	1981	1982	1983
SECTIONS CTCI	ORIGINES								
5	CHEMICALS PRODUITS CHIMIQUES								
	CLASS 2 COUNTRIES PAYS DE LA CLASSE 2	V	571	1706	847	5193	5412	12383	21028
		IV	100.0	298.8	148.3	909.5	947.8	2168.7	3682.7
	MEDITERR.AFRICA CTRIES BASSIN MEDITERR.AFRIQUE	V	368	269	540	956	3251	6270	13242
		IV	100.0	73.1	146.7	259.8	883.4	1703.8	3598.4
	CLASS 3 COUNTRIES PAYS DE LA CLASSE 3	V	5872	8070	10923	12089	19801	14551	14174
		IV	100.0	137.4	186.0	205.9	337.2	247.8	241.4
6	MANUFACTUR. GOODS CLASSIFIED BY MATERIAL ARTICLES MANUF. CLASSES PAR MATIERES								
	WORLD MONDE	V	412743	485866	628695	785229	728073	768398	675664
		IV	100.0	117.7	152.3	190.2	176.4	186.2	163.7
	CLASS 1 COUNTRIES PAYS DE LA CLASSE 1	V	378225	444277	564416	734896	683207	727339	628748
		IV	100.0	117.5	149.2	194.3	180.6	192.3	166.2
	EUR 10 EUR 10	V	297926	361382	470578	604206	519406	535952	493207
		IV	100.0	121.3	158.0	202.8	174.3	179.9	165.5
	FRANCE FRANCE	V	150106	192477	215896	269736	227095	226753	202444
		IV	100.0	128.2	143.8	179.7	151.3	151.1	134.9
	BELG-LUXB BELG-LUXB	V	19323	27565	26890	39193	35224	46341	55674
		IV	100.0	142.7	139.2	202.8	182.3	239.8	288.1
	NETHERLANDS PAYS BAS	V	10290	10637	13873	17812	16191	18123	13791
		IV	100.0	103.4	134.8	173.1	157.3	176.1	134.0
	F.R. OF GERMANY RF D'ALLEMAGNE	V	60072	62957	87759	108585	100523	126844	106876
		IV	100.0	104.8	146.1	180.8	167.3	211.2	177.9
	ITALY ITALIE	V	47778	55229	110128	147211	112448	97194	102906
		IV	100.0	115.6	230.5	308.1	235.4	203.4	215.4
	UNITED KINGDOM ROYAUME UNI	V	5882	4956	4929	8331	10431	11717	6412
		IV	100.0	84.3	83.8	141.6	177.3	199.2	109.0
	GREECE GRECE	V	3911	7326	10812	12723	16550	7738	3877
		IV	100.0	187.3	276.5	325.3	423.2	197.9	99.1
	SPAIN ESPAGNE	V	45188	32441	33456	45392	45658	61971	58394
		IV	100.0	71.8	74.0	100.5	101.0	137.1	129.2
	PORTUGAL PORTUGAL	V	443	295	1580	2782	2228	1805	1370
		IV	100.0	66.6	356.7	628.0	502.9	407.4	309.3
	U.S.A. ETATS UNIS	V	5031	5122	6390	18213	25680	20409	15354
		IV	100.0	101.8	127.0	362.0	510.4	405.7	305.2
	JAPAN JAPON	V	3696	10790	8145	16224	37433	19230	14138
		IV	100.0	291.9	220.4	439.0	1012.8	520.3	382.5
	CLASS 2 COUNTRIES PAYS DE LA CLASSE 2	V	10612	10961	11355	23241	14166	20340	22876
		IV	100.0	103.3	107.0	219.0	133.5	191.7	215.6
	MEDITERR.AFRICA CTRIES BASSIN MEDITERR.AFRIQUE	V	4892	3374	5175	11473	8451	12892	13726
		IV	100.0	69.0	105.8	234.5	172.8	253.5	280.6
	CLASS 3 COUNTRIES PAYS DE LA CLASSE 3	V	12553	16553	19846	24123	20143	18807	17580
		IV	100.0	131.9	158.1	192.2	160.5	149.8	140.0
	CHINA CHINE	V	1890	1896	5451	9885	9675	10934	5946
		IV	100.0	100.3	288.4	523.0	511.9	578.5	314.6
7	MACHINERY AND TRANSPORT EQUIPMENT MACHINES ET MATERIEL DE TRANSPORT								
	WORLD MONDE	V	614913	742034	779659	817543	1024582	1113835	898456
		IV	100.0	120.7	126.8	133.0	166.6	181.1	146.1
	CLASS 1 COUNTRIES PAYS DE LA CLASSE 1	V	551654	687240	710005	767269	975747	1089351	879677
		IV	100.0	124.6	128.7	139.1	176.9	197.5	159.5
	EUR 10 EUR 10	V	424786	595489	548126	643181	704024	877221	687086
		IV	100.0	140.2	129.0	151.4	165.7	206.5	161.7
	FRANCE FRANCE	V	221268	347526	292949	323459	326138	387902	326526
		IV	100.0	157.1	132.4	146.2	147.4	175.3	147.6
	BELG-LUXB BELG-LUXB	V	13032	15536	13206	15908	15585	14293	21199
		IV	100.0	119.2	101.3	122.1	119.6	109.7	162.7
	NETHERLANDS PAYS BAS	V	7788	7110	6882	7938	10895	98662	6364
		IV	100.0	91.3	88.4	101.9	139.9	1266.8	81.7
	F.R. OF GERMANY RF D'ALLEMAGNE	V	93260	122293	109251	116811	137847	170257	142176
		IV	100.0	131.1	117.1	125.3	147.8	182.6	152.5
	ITALY ITALIE	V	56798	70119	94712	142248	171658	167372	161636
		IV	100.0	123.5	166.8	250.4	302.2	294.7	284.6
	UNITED KINGDOM ROYAUME UNI	V	28203	29555	26679	32352	35379	33813	24832
		IV	100.0	104.8	94.6	114.7	125.4	119.9	88.0
	DENMARK DANEMARK	V	3443	3277	4113	3209	5108	4698	2880
		IV	100.0	95.2	119.5	93.2	148.4	136.5	83.6
	SPAIN ESPAGNE	V	13109	15785	18392	14760	22825	16898	24026
		IV	100.0	120.4	140.3	112.6	174.1	128.9	183.3
	U.S.A. ETATS UNIS	V	69086	29588	56068	44539	118148	96219	73276
		IV	100.0	42.8	81.2	64.5	171.0	139.3	106.1

\*: V=1000\$, IV=VALUE INDEX  
\*: V=1000\$, IV=INDICE DE VALEUR



2.A. IMPORTS BY SITC SECTIONS  
IMPORTATIONS PAR SECTIONS DE LA CTCI

IV: 1977=100

SITC SECTIONS	ORIGINS	* UNIT	1977	1978	1979	1980	1981	1982	1983
SECTIONS CTCI	ORIGINES								
7	MACHINERY AND TRANSPORT EQUIPMENT MACHINES ET MATERIEL DE TRANSPORT								
	JAPAN	V	16272	7971	8747	21565	71630	51605	48225
	JAPON	IV	100.0	49.0	53.8	132.5	440.2	317.1	296.4
	CLASS 2 COUNTRIES	V	2100	5152	2906	2394	14275	9590	7328
	PAYS DE LA CLASSE 2	IV	100.0	245.3	138.4	114.0	679.8	456.7	349.0
	CLASS 3 COUNTRIES	V	8901	9357	25318	45968	33110	14538	11104
	PAYS DE LA CLASSE 3	IV	100.0	105.1	284.4	516.4	372.0	163.3	124.8
8	MISCELLANEOUS MANUFACTURED GOODS ARTICLES MANUFACTURES DIVERS								
	WORLD	V	104379	131995	155318	179544	183460	161176	180331
	MONDE	IV	100.0	126.5	148.8	172.0	175.8	154.4	172.8
	CLASS 1 COUNTRIES	V	95993	117296	133915	166883	172145	151615	172519
	PAYS DE LA CLASSE 1	IV	100.0	122.2	139.5	173.8	179.3	157.9	179.7
	EUR 10	V	88118	107579	118834	151719	152376	131702	133632
	EUR 10	IV	100.0	122.1	134.9	172.2	172.9	149.5	151.7
	FRANCE	V	25622	37286	37603	42938	51427	40654	40682
	FRANCE	IV	100.0	145.5	146.8	167.6	200.7	158.7	158.8
	BELG-LUXB	V	4940	7149	10758	11897	12650	11529	20143
	BELG-LUXB	IV	100.0	144.7	217.8	240.8	256.1	233.4	407.8
	NETHERLANDS	V	20085	21194	18669	29060	24462	20750	15813
	PAYS BAS	IV	100.0	105.5	92.9	144.7	121.8	103.3	78.7
	F.R. OF GERMANY	V	25863	31745	39110	50487	45080	39736	39226
	RF D'ALLEMAGNE	IV	100.0	122.7	151.2	195.2	174.3	153.6	151.7
	ITALY	V	8760	7171	9836	13026	13740	13398	12436
	ITALIE	IV	100.0	81.9	112.3	148.7	156.8	152.9	142.0
	UNITED KINGDOM	V	2160	2375	2214	3735	4067	4731	4317
	ROYAUME UNI	IV	100.0	110.0	102.5	172.9	188.3	219.0	199.9
	SPAIN	V	1146	2525	3431	3079	3788	2906	2766
	ESPAGNE	IV	100.0	220.3	299.4	268.7	330.5	253.6	241.4
	U.S.A.	V	2006	1976	4361	3767	5101	6014	22983
	ETATS UNIS	IV	100.0	98.5	217.4	187.8	254.3	299.8	1145.7
	JAPAN	V	1308	1799	2255	3201	4704	4975	6754
	JAPON	IV	100.0	137.5	172.4	244.7	359.6	380.4	516.4
	CLASS 2 COUNTRIES	V	1569	4498	2523	6753	3411	4389	3401
	PAYS DE LA CLASSE 2	IV	100.0	286.7	160.8	430.4	217.4	279.7	216.8
	MEDITERR. AFRICA CTRIES	V	598	461	727	2003	342	1298	1100
	BASSIN MEDITERR. AFRIQUE	IV	100.0	77.1	121.6	334.9	57.2	217.1	183.9
	CLASS 3 COUNTRIES	V	2242	3084	4160	5252	5781	4982	4117
	PAYS DE LA CLASSE 3	IV	100.0	137.6	185.5	234.3	257.9	222.2	183.6
	CHINA	V	410	696	1124	2355	3206	3066	2309
	CHINE	IV	100.0	169.8	274.1	574.4	782.0	747.8	563.2

\*: V=1000\$, IV=VALUE INDEX  
\*: V=1000\$, IV=INDICE DE VALEUR

2.B. EXPORTS BY SITC SECTIONS  
EXPORTATIONS PAR SECTIONS DE LA CTCI

IV: 1977=100

SITC SECTIONS	ORIGINS	* UNIT	1977	1978	1979	1980	1981	1982	1983
SECTIONS CTCI	ORIGINES								
0-9	TOTAL TRADE COMMERCE TOTAL								
	WORLD MONDE	V IV	929077 100.0	1126149 121.2	1790731 192.7	2233742 240.4	2503682 269.5	1983537 213.5	1871472 201.4
	CLASS 1 COUNTRIES PAYS DE LA CLASSE 1	V IV	791552 100.0	898222 113.5	1544617 195.1	1987019 251.0	2065675 261.0	1674282 211.5	1630820 206.0
	EUR 10 EUR 10	V IV	658188 100.0	759562 115.4	1326180 201.5	1600953 243.2	1499460 227.8	1138001 172.9	1172341 178.1
	FRANCE FRANCE	V IV	165929 100.0	189081 114.0	346713 209.0	344422 207.6	444064 267.6	383723 231.3	455377 274.4
	BELG-LUXB BELG-LUXB	V IV	33184 100.0	36959 111.4	53727 161.9	66384 200.0	62293 187.7	69282 208.8	61936 186.6
	NETHERLANDS PAYS BAS	V IV	40251 100.0	45785 113.7	77865 193.4	99627 247.5	49503 123.0	47101 117.0	42385 105.3
	F.R. OF GERMANY RF D'ALLEMAGNE	V IV	151856 100.0	184712 121.6	188069 123.8	287677 189.4	204255 134.5	206667 136.1	212660 140.0
	ITALY ITALIE	V IV	128931 100.0	178605 138.5	361518 280.4	353066 273.8	515808 400.1	321822 249.6	347986 269.9
	UNITED KINGDOM ROYAUME UNI	V IV	7706 100.0	8266 107.3	15174 196.9	36317 471.3	12278 159.3	47659 618.5	19842 257.5
	IRELAND IRLANDE	V IV	2603 100.0	2836 109.0	3170 121.8	3161 121.4	6288 241.6	5166 198.5	4586 176.2
	DENMARK DANEMARK	V IV	1177 100.0	545 46.3	1784 151.6	5198 441.6	1858 157.9	2722 231.3	1962 166.7
	GREECE GRECE	V IV	126551 100.0	112773 89.1	278160 219.8	405101 320.1	203113 160.5	53861 42.6	25609 20.2
	SPAIN ESPAGNE	V IV	3554 100.0	3370 94.8	4940 139.0	10147 285.5	9173 258.1	24043 676.5	14971 421.2
	PORTUGAL PORTUGAL	V IV	380 100.0	235 61.8	514 135.3	463 121.8	6431 1692.4	4835 1272.4	757 199.2
	U.S.A. ETATS UNIS	V IV	98705 100.0	96037 97.3	156055 158.1	323918 328.2	435623 441.3	456556 462.5	386398 391.5
	CLASS 2 COUNTRIES PAYS DE LA CLASSE 2	V IV	90090 100.0	186314 206.8	193167 214.4	168825 187.4	333551 370.2	218630 242.7	159696 177.3
	MEDITERR. AFRICA CTRIES BASSIN MEDITERR. AFRIQUE	V IV	47247 100.0	84823 179.5	87199 184.6	65684 139.0	179744 380.4	107757 228.1	69526 147.2
	CLASS 3 COUNTRIES PAYS DE LA CLASSE 3	V IV	30427 100.0	32421 106.6	25275 83.1	48413 159.1	58584 192.5	64506 212.0	62295 204.7
	CHINA CHINE	V IV	3516 100.0	2860 81.3	3216 91.5	12227 347.8	9838 279.8	17095 486.2	13128 373.4
0	FOOD AND LIVE ANIMALS PRODUITS ALIMENTAIRES ET ANIMAUX VIVANTS								
	WORLD MONDE	V IV	72814 100.0	72434 99.5	104168 143.1	87854 120.7	117781 161.8	67690 93.0	91542 125.7
	CLASS 1 COUNTRIES PAYS DE LA CLASSE 1	V IV	42911 100.0	47894 111.6	68300 159.2	69348 161.6	76167 177.5	57536 134.1	80805 188.3
	EUR 10 EUR 10	V IV	39213 100.0	43580 111.1	60928 155.4	59549 151.9	67476 172.1	50691 129.3	71696 182.8
	FRANCE FRANCE	V IV	28350 100.0	29717 104.8	38527 135.9	37435 132.0	47206 166.5	40438 142.6	48245 170.2
	ITALY ITALIE	V IV	7110 100.0	10209 143.6	19771 278.1	20433 287.4	17371 244.3	9494 133.5	19318 271.7
	SPAIN ESPAGNE	V IV	1663 100.0	1420 85.4	3394 204.1	6431 386.7	7138 429.2	6290 378.2	7783 468.0
	CLASS 2 COUNTRIES PAYS DE LA CLASSE 2	V IV	29677 100.0	24194 81.5	35243 118.8	17656 59.5	40648 137.0	10021 33.8	10707 36.1
	MEDITERR. AFRICA CTRIES BASSIN MEDITERR. AFRIQUE	V IV	28034 100.0	17240 61.5	33101 118.1	14077 50.2	27856 99.4	3441 12.3	7445 26.6
1	BEVERAGES AND TOBACCO BOISSONS ET TABACS								
	WORLD MONDE	V IV	7405 100.0	16539 223.3	11168 150.8	10458 141.2	11074 149.5	9513 128.5	5377 72.6
	CLASS 1 COUNTRIES PAYS DE LA CLASSE 1	V IV	5667 100.0	12410 219.0	8512 150.2	5428 95.8	4910 86.6	6101 107.7	3869 68.3
	EUR 10 EUR 10	V IV	5211 100.0	11896 228.3	7836 150.4	5072 97.3	4268 81.9	5203 99.8	3323 63.8
	FRANCE FRANCE	V IV	3287 100.0	7492 227.9	3853 117.2	1454 44.2	932 28.4	1357 41.3	645 19.6
	BELG-LUXB BELG-LUXB	V IV	1666 100.0	4266 256.1	3939 236.4	3618 217.2	3309 198.6	3818 229.2	2588 155.3
	CLASS 2 COUNTRIES PAYS DE LA CLASSE 2	V IV	1528 100.0	3382 221.3	2576 168.6	4782 313.0	4707 308.0	2159 141.3	1109 72.6

\*: V=1000\$, IV=VALUE INDEX  
\*: V=1000\$, IV=INDICE DE VALEUR

2.B. EXPORTS BY SITC SECTIONS  
EXPORTATIONS PAR SECTIONS DE LA CTCI

IV: 1977=100

SITC SECTIONS	ORIGINS	* UNIT	1977	1978	1979	1980	1981	1982	1983
SECTIONS CTCI	ORIGINES								
1	BEVERAGES AND TOBACCO BOISSONS ET TABACS								
	MEDITERR.AFRICA CTRIES	V	712	899	1485	2001	1376	406	21
	BASSIN MEDITERR.AFRIQUE	IV	100.0	126.3	208.6	281.0	193.3	57.0	2.9
2	CRUDE MATERIALS, INEDIBLE, EXCEPT FUELS MATIER.BRUTES NON COMESTIB.SAUF CARBURAN								
	WORLD	V	77550	79577	74548	84134	75221	68710	65740
	MONDE	IV	100.0	102.6	96.1	108.5	97.0	88.6	84.8
	CLASS 1 COUNTRIES	V	51535	50388	53500	64740	49365	45188	42559
	PAYS DE LA CLASSE 1	IV	100.0	97.8	103.8	125.6	95.8	87.7	82.6
	EUR 10	V	39530	37256	41998	47478	31266	30545	29527
	EUR 10	IV	100.0	94.2	106.2	120.1	79.1	77.3	74.7
	FRANCE	V	20312	15068	19497	24117	14012	12000	16027
	FRANCE	IV	100.0	74.2	96.0	118.7	69.0	59.1	78.9
	BELG-LUXB	V	1509	6319	5664	3026	1377	1822	698
	BELG-LUXB	IV	100.0	418.8	375.3	200.5	91.3	120.7	46.3
	F.R. OF GERMANY	V	2672	3604	3881	3526	1353	1744	3307
	RF D'ALLEMAGNE	IV	100.0	134.9	145.2	132.0	50.6	65.3	123.8
	ITALY	V	6622	3771	5251	7936	6571	7715	4681
	ITALIE	IV	100.0	56.9	79.3	119.8	99.2	116.5	70.7
	UNITED KINGDOM	V	2814	2805	2085	2030	2326	2389	1767
	ROYAUME UNI	IV	100.0	99.7	74.1	72.1	82.7	84.9	62.8
	GREECE	V	5354	5364	5505	6453	5264	3137	2865
	GRECE	IV	100.0	100.2	102.8	120.5	98.3	58.6	53.5
	SPAIN	V	1094	1202	97	605	1435	1426	2824
	ESPAGNE	IV	100.0	109.9	8.9	55.3	131.2	130.3	258.1
	U.S.A.	V	1552	1853	2098	1433	1695	1508	1298
	ETATS UNIS	IV	100.0	119.4	135.2	92.3	109.2	97.2	83.6
	CLASS 2 COUNTRIES	V	8574	14602	6365	5082	2874	5557	5140
	PAYS DE LA CLASSE 2	IV	100.0	170.3	74.2	59.3	33.5	64.8	59.9
	MEDITERR.AFRICA CTRIES	V	3334	7040	2720	553	1984	3827	2827
	BASSIN MEDITERR.AFRIQUE	IV	100.0	211.2	81.6	16.6	59.5	114.8	84.8
	CLASS 3 COUNTRIES	V	17315	14568	14683	14312	22605	17892	17920
	PAYS DE LA CLASSE 3	IV	100.0	84.1	84.8	82.7	130.6	103.3	103.5
3	MINERAL FUELS,LUBRICANTS AND RELAT. MAT. COMBUSTIB. MINER.,LUBRIF.,PROD. CONNEXES								
	WORLD	V	389149	433506	869991	1172452	1352374	911156	851612
	MONDE	IV	100.0	111.4	223.6	301.3	347.5	234.1	218.8
	CLASS 1 COUNTRIES	V	348937	371397	791567	1128448	1271222	886048	820557
	PAYS DE LA CLASSE 1	IV	100.0	106.4	226.9	323.4	364.3	253.9	235.2
	EUR 10	V	252307	275228	623266	810854	766262	413195	440042
	EUR 10	IV	100.0	109.1	247.0	321.4	303.7	163.8	174.4
	FRANCE	V	14554	28477	120616	67794	171422	105894	172457
	FRANCE	IV	100.0	195.7	828.7	465.8	1177.8	727.6	1184.9
	BELG-LUXB	V	34	20	:	:	:	5541	:
	BELG-LUXB	IV	100.0	58.8	:	:	:	16297.1	:
	NETHERLANDS	V	6	6	20978	37709	:	:	:
	PAYS BAS	IV	100.0	100.0	349633.3	628483.3	:	:	:
	F.R. OF GERMANY	V	77769	73652	32805	98014	42243	43666	28155
	RF D'ALLEMAGNE	IV	100.0	94.7	42.2	126.0	54.3	56.1	36.2
	ITALY	V	44844	74536	176622	201921	357794	186147	219292
	ITALIE	IV	100.0	166.2	393.9	450.3	797.9	415.1	489.0
	UNITED KINGDOM	V	37	105	4752	16621	2	27645	7
	ROYAUME UNI	IV	100.0	283.8	12843.2	44921.6	5.4	74716.2	18.9
	GREECE	V	114991	98421	267483	388792	194800	44302	20131
	GRECE	IV	100.0	85.6	232.6	338.1	169.4	38.5	17.5
	SPAIN	V	4	10	36	:	:	9517	1
	ESPAGNE	IV	100.0	250.0	900.0	:	:	237925.0	25.0
	U.S.A.	V	96562	91049	150467	317587	429953	448900	380337
	ETATS UNIS	IV	100.0	94.3	155.8	328.9	445.3	464.9	393.9
	CLASS 2 COUNTRIES	V	23507	55081	51818	18864	39802	543	17
	PAYS DE LA CLASSE 2	IV	100.0	234.3	220.4	80.2	169.3	2.3	0.1
	MEDITERR.AFRICA CTRIES	V	25	7	118	9	2162	536	17
	BASSIN MEDITERR.AFRIQUE	IV	100.0	28.0	472.0	36.0	8648.0	2144.0	68.0
	CLASS 3 COUNTRIES	V	13	17	79	:	:	:	13334
	PAYS DE LA CLASSE 3	IV	100.0	130.8	607.7	:	:	:	102569.2
4	ANIMAL AND VEGETABLE OILS AND FATS CORPS GRAS,GRAISSES,HUILES VEG. ET ANIM.								
	WORLD	V	60616	87830	113344	61524	101748	96229	38504
	MONDE	IV	100.0	144.9	187.0	101.5	167.9	158.8	63.5
	CLASS 1 COUNTRIES	V	51335	57565	99477	55321	68511	42660	38330
	PAYS DE LA CLASSE 1	IV	100.0	112.1	193.8	107.8	133.5	83.1	74.7

\*: V=1000\$, IV=VALUE INDEX  
\*: V=1000\$, IV=INDICE DE VALEUR

2.B. EXPORTS BY SITC SECTIONS  
EXPORTATIONS PAR SECTIONS DE LA CTCI

IV: 1977=100

SITC SECTIONS	ORIGINS	* UNIT	1977	1978	1979	1980	1981	1982	1983
SECTIONS CTCI	ORIGINES								
4	ANIMAL AND VEGETABLE OILS AND FATS CORPS GRAS, GRAISSES, HUILES VEG. ET ANIM.								
	EUR 10	V	49778	55276	97529	52813	60504	35977	35775
	EUR 10	IV	100.0	111.0	195.9	106.1	121.5	72.3	71.9
	FRANCE	V	10843	11243	14437	13770	15795	13893	11031
	FRANCE	IV	100.0	103.7	133.1	127.0	145.7	128.1	101.7
	ITALY	V	38918	43981	83079	39027	44675	22076	24744
	ITALIE	IV	100.0	113.0	213.5	100.3	114.8	56.7	63.6
	PORTUGAL	V	:	:	:	:	5652	3837	:
	PORTUGAL	IV	:	:	:	:	:	:	:
	U.S.A.	V	52	1703	1264	2508	1920	2313	1860
	ETATS UNIS	IV	100.0	3275.0	2430.8	4823.1	3692.3	4448.1	3576.9
	CLASS 2 COUNTRIES	V	5268	26437	10606	6185	31281	50776	128
	PAYS DE LA CLASSE 2	IV	100.0	501.8	201.3	117.4	593.8	963.9	2.4
	MEDITERR.AFRICA CTRIES	V	4613	25723	7434	537	26851	45809	:
	BASSIN MEDITERR.AFRIQUE	IV	100.0	557.6	161.2	11.6	582.1	993.0	:
	CLASS 3 COUNTRIES	V	4015	3828	3262	16	994	2791	45
	PAYS DE LA CLASSE 3	IV	100.0	95.3	81.2	0.4	24.8	69.5	1.1
5	CHEMICALS PRODUITS CHIMIQUES								
	WORLD	V	105192	125832	175421	295678	319854	301872	312385
	MONDE	IV	100.0	119.6	166.8	281.1	304.1	287.0	297.0
	CLASS 1 COUNTRIES	V	85930	85763	121836	170706	152979	168801	180082
	PAYS DE LA CLASSE 1	IV	100.0	99.8	141.8	198.7	178.0	196.4	209.6
	EUR 10	V	71519	69258	104496	142414	135685	146433	137355
	EUR 10	IV	100.0	96.8	146.1	199.1	189.7	204.7	192.1
	FRANCE	V	24544	26545	37572	46285	48180	56047	53648
	FRANCE	IV	100.0	108.2	153.1	188.6	196.3	228.4	218.6
	BELG-LUXB	V	6808	:	:	4684	5585	3239	4291
	BELG-LUXB	IV	100.0	:	:	68.8	82.0	47.6	63.0
	NETHERLANDS	V	5065	628	2984	6320	2781	861	3638
	PAYS BAS	IV	100.0	12.4	58.9	124.8	54.9	17.0	71.8
	F.R. OF GERMANY	V	6916	4155	7067	9587	8410	4775	9797
	RF D'ALLEMAGNE	IV	100.0	60.1	102.2	138.6	121.6	69.0	141.7
	ITALY	V	23143	31107	49217	54033	55954	59806	50556
	ITALIE	IV	100.0	134.4	212.7	233.5	241.8	258.4	218.5
	UNITED KINGDOM	V	1527	2334	3654	10604	6458	10072	9853
	ROYAUME UNI	IV	100.0	152.8	239.3	694.4	422.9	659.6	645.3
	IRELAND	V	2568	2798	3153	3158	6270	4886	2819
	IRLANDE	IV	100.0	109.0	122.8	123.0	244.2	190.3	109.8
	DENMARK	V	:	:	690	4112	1245	2322	1708
	DANEMARK	IV	:	:	:	:	:	:	:
	GREECE	V	948	1691	159	3631	802	4425	1045
	GREECE	IV	100.0	178.4	16.8	383.0	84.6	466.8	110.2
	SPAIN	V	689	437	503	2037	30	3674	2758
	ESPAGNE	IV	100.0	63.4	73.0	295.6	4.4	533.2	400.3
	CLASS 2 COUNTRIES	V	10967	27073	47343	90034	133663	91601	102426
	PAYS DE LA CLASSE 2	IV	100.0	246.9	431.7	821.0	1218.8	835.2	933.9
	MEDITERR.AFRICA CTRIES	V	1619	2919	5544	28195	53571	17088	29389
	BASSIN MEDITERR.AFRIQUE	IV	100.0	180.3	342.4	1741.5	3308.9	1055.5	1815.3
	CLASS 3 COUNTRIES	V	8294	12031	5874	32977	32791	41450	29874
	PAYS DE LA CLASSE 3	IV	100.0	145.1	70.8	397.6	395.4	499.8	360.2
	CHINA	V	3454	2574	2484	10402	9591	16481	12682
	CHINE	IV	100.0	74.5	71.9	301.2	277.7	477.2	367.2
6	MANUFACTUR. GOODS CLASSIFIED BY MATERIAL ARTICLES MANUF. CLASSES PAR MATIERES								
	WORLD	V	54630	62583	93594	103449	111940	96876	84425
	MONDE	IV	100.0	114.6	171.3	189.4	204.9	177.3	154.5
	CLASS 1 COUNTRIES	V	49232	47642	76368	92064	76348	76790	71218
	PAYS DE LA CLASSE 1	IV	100.0	96.8	155.1	187.0	155.1	156.0	144.7
	EUR 10	V	45772	44044	69759	85947	72561	72594	67721
	EUR 10	IV	100.0	96.2	152.4	187.8	158.5	158.6	148.0
	FRANCE	V	15365	15783	24040	33292	30450	31611	26908
	FRANCE	IV	100.0	102.7	156.5	216.7	198.2	205.7	175.1
	BELG-LUXB	V	12600	7147	13278	15746	12346	9968	13884
	BELG-LUXB	IV	100.0	56.7	105.4	125.0	98.0	79.1	110.2
	F.R. OF GERMANY	V	7156	9867	15017	21562	17903	15310	15044
	RF D'ALLEMAGNE	IV	100.0	137.9	209.9	301.3	250.2	213.9	210.2
	ITALY	V	3732	7149	11949	8133	9659	9569	7074
	ITALIE	IV	100.0	191.6	320.2	217.9	258.6	256.4	189.5
	UNITED KINGDOM	V	1468	690	1072	716	566	2608	3505
	ROYAUME UNI	IV	100.0	47.0	73.0	48.8	38.6	177.7	238.8

\*: V=1000\$, IV=VALUE INDEX  
\*: V=1000\$, IV=INDICE DE VALEUR

2.B. EXPORTS BY SITC SECTIONS  
EXPORTATIONS PAR SECTIONS DE LA CTCI

IV: 1977=100

SITC SECTIONS	ORIGINS	* UNIT	1977	1978	1979	1980	1981	1982	1983
SECTIONS CTCI	ORIGINES								
6	MANUFACTUR. GOODS CLASSIFIED BY MATERIAL ARTICLES MANUF. CLASSES PAR MATIERES								
	GREECE	V	3675	2890	3606	5354	800	1679	305
	GRECE	IV	100.0	78.6	98.1	145.7	21.8	45.7	8.3
	CLASS 2 COUNTRIES	V	5027	14033	16503	10543	34996	18844	12703
	PAYS DE LA CLASSE 2	IV	100.0	279.2	328.3	209.7	696.2	374.9	252.7
	MEDITERR.AFRICA CTRIES	V	4383	11157	15964	10041	33498	17263	12128
	BASSIN MEDITERR.AFRIQUE	IV	100.0	254.6	364.2	229.1	764.3	393.9	276.7
7	MACHINERY AND TRANSPORT EQUIPMENT MACHINES ET MATERIEL DE TRANSPORT								
	WORLD	V	11892	31478	44642	52544	57290	74906	67505
	MONDE	IV	100.0	264.7	375.4	441.8	481.8	629.9	567.7
	CLASS 1 COUNTRIES	V	10722	22484	34939	43902	37903	47144	49874
	PAYS DE LA CLASSE 1	IV	100.0	209.7	325.9	409.5	353.5	439.7	465.2
	EUR 10	V	10139	21435	30924	42043	35487	41786	46549
	EUR 10	IV	100.0	211.4	305.0	414.7	350.0	412.1	459.1
	FRANCE	V	6372	9232	14574	16952	13479	12544	16963
	FRANCE	IV	100.0	144.9	228.7	266.0	211.5	196.9	266.2
	NETHERLANDS	V	694	1602	1443	2473	1158	1861	1372
	PAYS BAS	IV	100.0	230.8	207.9	356.3	166.9	268.2	197.7
	F.R. OF GERMANY	V	1976	6424	12358	18711	16032	16901	19306
	RF D'ALLEMAGNE	IV	100.0	325.1	625.4	946.9	811.3	855.3	977.0
	ITALY	V	734	1105	1275	1998	3136	5794	3840
	ITALIE	IV	100.0	150.5	173.7	272.2	427.2	789.4	523.2
	UNITED KINGDOM	V	330	213	755	1425	1454	3664	3608
	ROYAUME UNI	IV	100.0	64.5	228.8	431.8	440.6	1110.3	1093.3
	GREECE	V	:	2728	5	8	11	165	683
	GRECE	IV	:	:	:	:	:	:	:
	SPAIN	V	5	2	:	913	281	2255	1002
	ESPAGNE	IV	100.0	40.0	:	18260.0	5620.0	45100.0	20040.0
	CLASS 2 COUNTRIES	V	1127	8981	9668	8394	19267	27661	17581
	PAYS DE LA CLASSE 2	IV	100.0	796.9	857.9	744.8	1709.6	2454.4	1560.0
	MEDITERR.AFRICA CTRIES	V	1088	8417	9213	6541	10972	14992	14684
	BASSIN MEDITERR.AFRIQUE	IV	100.0	773.6	846.8	601.2	1008.5	1377.9	1349.6
8	MISCELLANEOUS MANUFACTURED GOODS ARTICLES MANUFACTURES DIVERS								
	WORLD	V	149768	216303	303806	362792	354697	353430	350973
	MONDE	IV	100.0	144.4	202.9	242.2	236.8	236.0	234.3
	CLASS 1 COUNTRIES	V	145225	202601	290067	354205	326571	341135	340460
	PAYS DE LA CLASSE 1	IV	100.0	139.5	199.7	243.9	224.9	234.9	234.4
	EUR 10	V	144689	201520	289404	353146	324700	339259	337639
	EUR 10	IV	100.0	139.3	200.0	244.1	224.4	234.5	233.4
	FRANCE	V	42278	45480	73583	103058	102356	109557	108741
	FRANCE	IV	100.0	107.6	174.0	243.8	242.1	259.1	257.2
	BELG-LUXB	V	9969	18777	30033	37406	38236	42440	37099
	BELG-LUXB	IV	100.0	188.4	301.3	375.2	383.5	425.7	372.1
	NETHERLANDS	V	32575	42557	51272	51974	44556	40960	36035
	PAYS BAS	IV	100.0	130.6	157.4	159.6	136.8	125.7	110.6
	F.R. OF GERMANY	V	54546	86010	116756	135978	117896	123777	136207
	RF D'ALLEMAGNE	IV	100.0	157.7	214.1	249.3	216.1	226.9	249.7
	ITALY	V	3827	6700	14351	19584	20615	20996	18360
	ITALIE	IV	100.0	175.1	375.0	511.7	538.7	548.6	479.7
	UNITED KINGDOM	V	1445	1815	2750	4752	985	1201	396
	ROYAUME UNI	IV	100.0	125.6	190.3	328.9	68.2	83.1	27.4
	CLASS 2 COUNTRIES	V	4415	12523	13045	7280	26308	11231	9567
	PAYS DE LA CLASSE 2	IV	100.0	283.6	295.5	164.9	595.9	254.4	216.7
	MEDITERR.AFRICA CTRIES	V	3443	11420	11620	3730	21474	4297	2853
	BASSIN MEDITERR.AFRIQUE	IV	100.0	331.7	337.5	108.3	623.7	124.8	82.9

\*: V=1000\$, IV=VALUE INDEX  
\*: V=1000\$, IV=INDICE DE VALEUR

3. EXPORTS BY PRINCIPAL PRODUCTS  
EXPORTATIONS DES PRINCIPAUX PRODUITS

SITC POSITIONS	ORIGINS	* UNIT	1977	1978	1979	1980	1981	1982	1983
POSITIONS CTCI	ORIGINES								
031.3	CRUST & MOLL FSH, CHILL, SALT, DRIED CRUST MOLLUSQUES FRAIS REFRIG SALES SEC								
	WORLD	V	6977	10925	14064	25603	20319	23606	34722
	MONDE	%	0.8	1.0	0.8	1.1	0.8	1.2	1.9
		Q	2396	2850	3350	6186	6409	5259	6640
	CLASS 1 COUNTRIES	V	6976	10925	14065	25604	20274	23530	33882
	PAYS DE LA CLASSE 1	Q	2396	2849	3350	6185	6405	5230	6539
	EUR 10	V	6610	10150	11856	19277	14711	17728	26629
	EUR 10	Q	2301	2620	2687	4990	5171	4206	5167
	FRANCE	V	3345	5361	4436	5873	4967	12309	16151
	FRANCE	Q	922	1296	1093	1415	1801	2415	2849
	ITALY	V	2932	4727	7401	12540	8152	5210	9730
	ITALIE	Q	1079	1310	1591	3043	2395	1693	2021
	SPAIN	V	322	762	2187	5863	5482	5792	6887
	ESPAGNE	Q	54	221	661	1043	1197	1019	1259
051.1	ORANGES, TANGERINES AND CLEMENTINES ORANGES, CLEMENTINES ET MANDARINES								
	WORLD	V	3859	9100	6552	10944	9907	6424	6807
	MONDE	%	0.4	0.8	0.4	0.5	0.4	0.3	0.4
		Q	21025	48635	29590	27844	25580	18047	15013
	CLASS 1 COUNTRIES	V	3860	9100	6262	10875	9326	6418	6807
	PAYS DE LA CLASSE 1	Q	21026	48634	28628	27672	24073	18033	15013
	EUR 10	V	3445	7455	3564	8486	8630	6397	6807
	EUR 10	Q	20164	43698	22685	22484	22548	17988	15013
	FRANCE	V	3383	7195	3534	8438	8624	6327	6807
	FRANCE	Q	20041	42232	22603	22360	22523	17822	15013
051.7	EDIBLE NUTS, FRESH OR FRIED NOIX NON OLEAGINEUSES								
	WORLD	V	7519	7368	12123	6582	7522	895	1499
	MONDE	%	0.8	0.7	0.7	0.3	0.3	:	0.1
		Q	5709	3628	3197	1912	2811	656	934
	CLASS 1 COUNTRIES	V	4247	4187	7295	1541	729	895	1407
	PAYS DE LA CLASSE 1	Q	3959	2068	1949	549	443	656	834
	EUR 10	V	4188	4187	7295	1525	729	895	1407
	EUR 10	Q	3940	2068	1949	546	443	656	834
	FRANCE	V	4149	3973	6895	1511	728	832	1313
	FRANCE	Q	3925	2014	1869	542	442	630	800
	CLASS 2 COUNTRIES	V	3049	3179	4626	5041	6791	:	92
	PAYS DE LA CLASSE 2	Q	1663	1559	1198	1365	2368	:	99
	MEDITERR.AFRICA CTRIES	V	3049	3179	4626	5041	6791	:	92
	BASSIN MEDITERR.AFRIQUE	Q	1663	1559	1198	1365	2368	:	99
052.01	DATE BANANAS PINE-APPLES MANGOES DATTES BANANES ANANAS MANGUES								
	WORLD	V	6014	6360	14339	11101	31473	14766	19557
	MONDE	%	0.6	0.6	0.8	0.5	1.3	0.7	1.0
		Q	5272	4686	9203	5369	16813	8935	11345
	CLASS 1 COUNTRIES	V	4876	6274	13318	11048	29775	14003	18952
	PAYS DE LA CLASSE 1	Q	4261	4642	8477	5330	16022	8538	11124
	EUR 10	V	4271	5744	12401	10949	28396	13719	18023
	EUR 10	Q	3751	4193	7887	5270	15212	8359	10447
	FRANCE	V	3023	4111	10079	8982	22916	11594	14442
	FRANCE	Q	2708	3006	6491	4466	12596	7403	8526
	ITALY	V	1158	1508	2124	1578	4728	1931	2499
	ITALIE	Q	965	1062	1267	642	2213	872	1362
061.2	REF SUGAR & OTHER PROD.OF REF NO SYRUP SUCRE RAFFINE ET PRO.DU RAFF EXC.SIROPS								
	WORLD	V	14602	10590	13344	3800	4508	:	:
	MONDE	%	1.6	0.9	0.7	0.2	0.2	:	:
		Q	31667	28230	32621	12080	5972	:	:
	CLASS 2 COUNTRIES	V	13508	10589	13344	3800	4508	:	:
	PAYS DE LA CLASSE 2	Q	28774	28230	32621	12080	5972	:	:
	MEDITERR.AFRICA CTRIES	V	12840	5291	13344	3800	:	:	:
	BASSIN MEDITERR.AFRIQUE	Q	27160	11180	32621	12080	:	:	:
112.12	WINE OF FRESH GRAPES VINS DE RAISINS FRAIS MOUTS								
	WORLD	V	6308	13862	8432	7688	7829	6931	4379
	MONDE	%	0.7	1.2	0.5	0.3	0.3	0.3	0.2
		Q	23910	36527	22541	22844	37499	33796	21857
	CLASS 1 COUNTRIES	V	5290	10897	7310	4907	3997	4499	3292
	PAYS DE LA CLASSE 1	Q	16754	20657	16926	11709	11476	15418	11369
	EUR 10	V	4918	10479	6634	4621	3630	4005	2830
	EUR 10	Q	14858	18914	14637	10646	10103	11948	8506

\*: V=1000\$, Q=TONS %=PERCENTAGE OF THE TOTAL  
\*: V=1000\$, Q=TONNES %=PART DU TOTAL

3. EXPORTS BY PRINCIPAL PRODUCTS  
EXPORTATIONS DES PRINCIPAUX PRODUITS

SITC POSITIONS	ORIGINS	* UNIT	1977	1978	1979	1980	1981	1982	1983
POSITIONS CTCI	ORIGINES								
112.12 WINE OF FRESH GRAPES VINS DE RAISINS FRAIS MOUTS									
	FRANCE	V	3019	6105	2684	1005	647	1137	318
	FRANCE	Q	9010	9270	5533	2374	1425	2776	764
	BELG-LUXB	V	1641	4246	3910	3616	2963	2868	2495
	BELG-LUXB	Q	5133	9306	9046	8272	8657	9172	7706
	CLASS 2 COUNTRIES PAYS DE LA CLASSE 2	V	816	2483	1091	2781	3331	1753	1088
		Q	6111	14107	5571	11134	23714	15666	10486
271.3 NAT PHOSPHATES, WHET OR NOT GROUND PHOSPHATES NATURELS, BROYES OU NON									
WORLD		V	51514	45614	44848	54518	45987	41212	38251
MONDE		%	5.5	4.1	2.5	2.4	1.8	2.1	2.0
		Q	2091426	1669010	1598246	1317125	1061642	1082929	1185810
CLASS 1 COUNTRIES PAYS DE LA CLASSE 1		V	30065	25290	28640	37336	23700	22531	20115
		Q	1240176	908428	1005601	892774	543883	599297	598616
EUR 10		V	23915	17986	22868	27466	13665	14705	15540
EUR 10		Q	1004011	657487	814711	653154	316573	405167	462446
FRANCE		V	14703	10157	13322	17545	5385	8321	10445
FRANCE		Q	612652	358468	456365	414658	131915	235130	305761
UNITED KINGDOM ROYAUME UNI		V	1762	1361	1686	1259	2007	1767	1610
		Q	75092	46300	54889	27538	42805	42957	45935
GREECE GRECE		V	5302	5226	5474	6453	5264	3112	2687
		Q	239877	205699	212974	151340	116593	83597	87385
CLASS 2 COUNTRIES PAYS DE LA CLASSE 2		V	4819	6189	2422	3588	233	1117	620
		Q	220600	219750	87255	80300	5000	31704	20000
CLASS 3 COUNTRIES PAYS DE LA CLASSE 3		V	16630	14136	13787	13595	22055	17565	17516
		Q	630650	540830	505390	344052	512759	451928	567193
331.01 CRUDE PETROLEUM HUILES BRUTES DE PETROLE									
WORLD		V	:	:	:	1111097	1267809	837127	783579
MONDE		%	:	:	:	49.7	50.6	42.2	41.9
		Q	:	:	5253953	4609280	4991407	3748205	3929231
CLASS 1 COUNTRIES PAYS DE LA CLASSE 1		V	:	:	:	1092261	1230184	837127	770245
		Q	:	:	3344866	4544210	4806676	3748206	3863140
EUR 10		V	:	:	:	774679	763903	373791	389752
EUR 10		Q	:	:	2065886	3375160	3031234	1798848	2167586
FRANCE		V	:	:	:	67792	169684	92950	122338
FRANCE		Q	:	:	713975	299922	632353	421126	559925
NETHERLANDS PAYS BAS		V	:	:	:	25253	:	:	:
		Q	:	:	69160	82124	:	:	:
F.R. OF GERMANY RF D'ALLEMAGNE		V	:	:	:	98013	42243	43666	28155
		Q	:	:	292994	431138	187492	195127	145336
ITALY ITALIE		V	:	:	:	199155	357794	182436	219128
		Q	:	:	984757	973603	1501990	954501	1297547
UNITED KINGDOM ROYAUME UNI		V	:	:	:	:	:	10437	:
		Q	:	:	5000	:	:	39108	:
GREECE GRECE		V	:	:	:	384466	194182	44302	20131
		Q	:	:	1588373	709399	188986	188986	164778
U.S.A. ETATS UNIS		V	:	:	:	317582	429953	448900	380337
		Q	:	:	1112537	1169050	1650261	1891410	1694354
CLASS 2 COUNTRIES PAYS DE LA CLASSE 2		V	:	:	:	18836	37625	:	:
		Q	:	:	162445	65070	184732	:	:
CLASS 3 COUNTRIES PAYS DE LA CLASSE 3		V	:	:	:	:	:	:	13334
		Q	:	:	:	:	:	:	66091
332.2 LAMP OIL AND WHITE SPIRIT PETROLE LAMPANT ET WHITE SPIRIT									
WORLD		V	5052	7829	29431	30347	37105	21280	24119
MONDE		%	0.5	0.7	1.6	1.4	1.5	1.1	1.3
		Q	37538	52515	110041	84203	112373	57547	67783
CLASS 1 COUNTRIES PAYS DE LA CLASSE 1		V	892	1664	3071	6816	2342	491	8226
		Q	6368	10526	13531	17873	7252	1573	19939
EUR 10		V	884	1664	3071	6816	2342	491	8226
EUR 10		Q	6304	10526	13531	17873	7252	1573	19939
FRANCE		V	565	1549	1062	:	1738	91	8213
FRANCE		Q	3891	9696	3835	:	5165	236	19904
ITALY		V	:	:	288	2534	:	400	13
ITALIE		Q	:	:	954	6409	:	1337	35
GREECE GRECE		V	:	:	1721	4282	604	:	:
		Q	:	:	8742	11464	2087	:	:

\*: V=1000\$, Q=TONS %=PERCENTAGE OF THE TOTAL  
\*: V=1000\$, Q=TONNES %=PART DU TOTAL

3. EXPORTS BY PRINCIPAL PRODUCTS  
EXPORTATIONS DES PRINCIPAUX PRODUITS

SITC POSITIONS POSITIONS CTCI	ORIGINS ORIGINES	* UNIT	1977	1978	1979	1980	1981	1982	1983
332.3 DISTILLATE FUELS HUILES LEGERES-DISTILLATE FUELS-									
WORLD MONDE		V	6465	7138	28102	1398	3332	2424	1192
		%	0.7	0.6	1.6	0.1	0.1	0.1	0.1
		Q	57965	52715	98307	9948	10605	6561	3885
CLASS 1 COUNTRIES PAYS DE LA CLASSE 1		V	5802	6634	27355	263	3	2	169
		Q	49392	47520	92611	729	17	10	761
EUR 10 EUR 10		V	5721	6371	27040	260	1	2	168
		Q	48774	45621	91324	690	5	10	756
NETHERLANDS PAYS BAS		V	:	5	7473	:	:	:	:
		Q	:	34	20598	:	:	:	:
ITALY ITALIE		V	4126	1575	12559	228	:	2	131
		Q	34924	10708	42839	581	:	10	588
GREECE GRECE		V	1514	4550	6721	27	:	:	:
		Q	12128	32803	26710	79	:	:	:
421.5 OLIVE OIL HUILE D'OLIVE									
WORLD MONDE		V	60407	87740	113216	61487	101697	96210	38487
		%	6.5	7.8	6.3	2.8	4.1	4.9	2.1
		Q	50783	74331	80636	40618	67964	58466	36495
CLASS 1 COUNTRIES PAYS DE LA CLASSE 1		V	51126	57475	99350	55285	68460	42642	38312
		Q	43498	51387	72863	36390	50789	33200	36394
EUR 10 EUR 10		V	49569	55186	97414	52777	60453	35960	35739
		Q	42258	49657	71793	35190	46332	29342	34710
FRANCE FRANCE		V	10651	11201	14335	13750	15777	13884	11015
		Q	7123	8192	8560	7548	10709	9942	9056
ITALY ITALIE		V	38918	43981	83079	39027	44675	22076	24744
		Q	35135	41462	63233	27642	35622	19400	25654
PORTUGAL PORTUGAL		V	:	:	:	:	5652	3837	:
		Q	:	:	:	:	3000	2100	:
U.S.A. ETATS UNIS		V	52	1703	1264	2508	1920	2313	1860
		Q	40	1280	670	1200	1200	1400	1200
CLASS 2 COUNTRIES PAYS DE LA CLASSE 2		V	5268	26437	10606	6185	31281	50775	128
		Q	4062	19291	5735	4224	15986	23714	84
MEDITERR. AFRICA CTRIES BASSIN MEDITERR. AFRIQUE		V	4613	25723	7434	537	26851	45808	:
		Q	3440	18791	4022	275	13266	21000	:
CLASS 3 COUNTRIES PAYS DE LA CLASSE 3		V	4015	3828	3262	16	994	2791	45
		Q	3223	3652	2039	4	630	1551	16
513.3 INORG. ACID, METALL. OXYD. ACIDES INORGANIQUE, OXYD. METALL.									
WORLD MONDE		V	39724	43348	61713	106185	94015	99729	107172
		%	4.3	3.8	3.4	4.8	3.8	5.0	5.7
		Q	318727	331559	351986	475472	469713	574346	713745
CLASS 1 COUNTRIES PAYS DE LA CLASSE 1		V	34677	30039	41817	60340	46261	50194	67288
		Q	280508	226741	250567	272388	242807	291660	443632
EUR 10 EUR 10		V	27754	26090	39359	48010	38217	37270	37819
		Q	221986	189296	236067	219968	205284	221887	257191
FRANCE FRANCE		V	7078	7678	14237	22149	14019	14746	17276
		Q	59365	58755	81764	106161	85036	91434	124532
ITALY ITALIE		V	16880	18412	24964	19599	21517	17591	17419
		Q	129719	130541	151153	86203	106901	101393	112002
DENMARK DANEMARK		V	:	:	:	4112	1245	2017	1708
		Q	:	:	:	18323	5984	12219	11153
GREECE GRECE		V	310	:	158	2150	662	1988	:
		Q	2412	:	3150	9281	3255	10863	:
CLASS 2 COUNTRIES PAYS DE LA CLASSE 2		V	4241	10748	19896	34962	44401	42392	39386
		Q	31238	83159	101420	155875	210314	241867	266902
CLASS 3 COUNTRIES PAYS DE LA CLASSE 3		V	806	2561	:	10882	3354	7144	498
		Q	6982	21659	:	47208	16591	40818	3212
685.1 LEAD AND LEAD ALLOYS, UNWROUGHT PLOMB ET ALLIAGES DE PLOMB, NON OUVRES									
WORLD MONDE		V	9563	7606	12487	12231	7769	6054	1562
		%	1.0	0.7	0.7	0.5	0.3	0.3	0.1
		Q	14549	12153	11116	11943	10821	10102	3515
CLASS 1 COUNTRIES PAYS DE LA CLASSE 1		V	8123	7201	11860	10931	3331	2276	858
		Q	12186	11458	10616	10555	5200	3800	2000
EUR 10 EUR 10		V	7971	7201	11860	9369	3331	1702	640
		Q	11941	11458	10616	9255	5200	2800	1500
ITALY ITALIE		V	2821	4821	8328	4020	3331	728	418
		Q	4915	7855	7662	3851	5200	1150	1000
GREECE GRECE		V	3675	2380	3532	5349	:	:	222
		Q	6151	3603	2954	5404	:	:	500

\*: V=1000\$, Q=TONS %=PERCENTAGE OF THE TOTAL  
\*: V=1000\$, Q=TONNES %=PART DU TOTAL



3. EXPORTS BY PRINCIPAL PRODUCTS  
EXPORTATIONS DES PRINCIPAUX PRODUITS

SITC POSITIONS	ORIGINS	* UNIT	1977	1978	1979	1980	1981	1982	1983
POSITIONS CTCI	ORIGINES								
685.1 LEAD AND LEAD ALLOYS, UNWROUGHT PLOMB ET ALLIAGES DE PLOMB, NON OUVRES									
CLASS 2 COUNTRIES PAYS DE LA CLASSE 2	V	1442	17	627	1300	4438	3183	704	
	Q	2362	20	500	1388	5622	5301	1515	
MEDITERR.AFRICA CTRIES BASSIN MEDITERR.AFRIQUE	V	1442	17	627	1300	4438	3183	704	
	Q	2362	20	500	1388	5622	5301	1515	
841.11 OTHER GARMENTS,MEN'S & BOY'S VETEMENTS DE DESSUS HOMMES ET GARGONS									
WORLD MONDE	V	61910	89949	121830	146122	134423	138485	129134	
	%	6.7	8.0	6.8	6.5	5.4	7.0	6.9	
	Q	7792	7316	8868	10178	11071	13101	13564	
CLASS 1 COUNTRIES PAYS DE LA CLASSE 1	V	60676	84650	118186	145804	126796	134295	123873	
	Q	7703	6971	8612	10159	10653	12877	13245	
EUR 10 EUR 10	V	60632	84080	118136	145804	126788	134216	123811	
	Q	7701	6913	8610	10159	10652	12872	13241	
FRANCE FRANCE	V	16428	17795	29830	49234	50295	54723	52259	
	Q	3041	1946	2383	3489	4356	5539	5270	
BELG-LUXB BELG-LUXB	V	7275	14195	22508	27257	27580	30592	23880	
	Q	789	1199	1935	2335	2630	3287	2889	
NETHERLANDS PAYS BAS	V	11468	15771	19842	16817	14386	13963	11250	
	Q	1188	1251	1535	1274	1222	1220	1090	
F.R. OF GERMANY RF D'ALLEMAGNE	V	23974	33320	39797	42067	30799	30974	32622	
	Q	2549	2249	2180	2220	2104	2442	3625	
ITALY ITALIE	V	184	1152	2953	5355	2853	2938	3244	
	Q	11	99	261	398	253	276	273	
UNITED KINGDOM ROYAUME UNI	V	1303	1725	2617	4684	875	847	237	
	Q	123	153	260	404	87	92	59	
CLASS 2 COUNTRIES PAYS DE LA CLASSE 2	V	1233	4935	3431	297	6684	4089	5045	
	Q	89	296	231	18	391	211	291	
MEDITERR.AFRICA CTRIES BASSIN MEDITERR.AFRIQUE	V	1224	4935	3429	197	5748	556	437	
	Q	88	296	231	8	347	26	36	
841.12 OUTER GARMENTS,WOMEN'S,GIRL'S,INFANTS' VETEMENTS DE DESSUS FEMMES ET FILLETES									
WORLD MONDE	V	29071	43147	67473	75545	80266	82761	87170	
	%	3.1	3.8	3.8	3.4	3.2	4.2	4.7	
	Q	7125	2503	3334	3760	6186	4997	9120	
CLASS 1 COUNTRIES PAYS DE LA CLASSE 1	V	28772	42152	65998	75259	75166	81121	87086	
	Q	7084	2417	3217	3736	5890	4858	9114	
EUR 10 EUR 10	V	28589	42136	65925	74860	74110	80092	85597	
	Q	7056	2416	3217	3730	5868	4832	9071	
FRANCE FRANCE	V	4416	5433	8124	10340	8347	9885	10622	
	Q	349	299	363	421	428	650	772	
BELG-LUXB BELG-LUXB	V	1784	2952	5395	7324	7385	8458	8924	
	Q	4406	182	247	309	402	521	1127	
NETHERLANDS PAYS BAS	V	8455	9802	13248	15026	12751	11210	9286	
	Q	486	524	565	676	626	642	628	
F.R. OF GERMANY RF D'ALLEMAGNE	V	10454	18730	28206	28119	28350	32899	41736	
	Q	1606	1218	1650	1886	3722	2235	3954	
ITALY ITALIE	V	3480	5219	10924	14051	17267	17486	14771	
	Q	209	193	390	438	689	778	707	
CLASS 2 COUNTRIES PAYS DE LA CLASSE 2	V	284	995	1474	287	5091	1302	83	
	Q	40	86	117	23	296	96	5	
MEDITERR.AFRICA CTRIES BASSIN MEDITERR.AFRIQUE	V	282	974	1466	278	5073	1201	:	
	Q	40	86	117	23	296	90	:	
841.25 CORSETS,CORSET-BELTS,GARTERS AND SIMIL. CORSETS,GAINES,BRETELLES ET SIMIL.									
WORLD MONDE	V	4698	7293	8724	10683	10001	9324	9828	
	%	0.5	0.6	0.5	0.5	0.4	0.5	0.5	
	Q	195	246	240	242	266	270	280	
CLASS 1 COUNTRIES PAYS DE LA CLASSE 1	V	4699	7292	8723	10683	10001	9324	9826	
	Q	194	247	240	243	266	269	279	
EUR 10 EUR 10	V	4699	7292	8723	10683	10001	9324	9826	
	Q	194	247	240	243	266	269	279	
FRANCE FRANCE	V	683	979	1453	2792	2364	1960	2362	
	Q	25	31	39	55	55	50	62	
NETHERLANDS PAYS BAS	V	3856	5456	5948	6450	6192	5951	5430	
	Q	162	181	155	143	167	169	155	
F.R. OF GERMANY RF D'ALLEMAGNE	V	160	857	1322	1438	1445	1413	2034	
	Q	7	35	46	45	44	50	62	

\*: V=1000\$, Q=TONS %=PERCENTAGE OF THE TOTAL  
\*: V=1000\$, Q=TONNES %=PART DU TOTAL

3. EXPORTS BY PRINCIPAL PRODUCTS  
EXPORTATIONS DES PRINCIPAUX PRODUITS

SITC POSITIONS	ORIGINS	* UNIT	1977	1978	1979	1980	1981	1982	1983
POSITIONS CTCI	ORIGINES								
841.4 CLOTHING AND ACCESS KNITTED OR CROCHETED VETEMENTS ET ACCESSOIRES EN BONNETERIE									
WORLD	V		26300	33093	47695	64789	63631	64578	68900
MONDE	%		2.8	2.9	2.7	2.9	2.5	3.3	3.7
	Q		2299	1881	3698	3565	3823	4002	4196
CLASS 1 COUNTRIES	V		26182	32795	47169	64745	62876	64530	68881
PAYS DE LA CLASSE 1	Q		2283	1844	3665	3562	3774	4001	4195
EUR 10	V		26176	32745	47095	64724	62872	64520	68544
EUR 10	Q		2283	1842	3663	3562	3774	4001	4176
FRANCE	V		12017	11800	17522	18890	20842	22790	22375
FRANCE	Q		1213	700	970	887	1251	1369	1310
BELG-LUXB	V		710	1083	1608	1788	1774	1589	2334
BELG-LUXB	Q		36	50	65	81	97	108	145
NETHERLANDS	V		7751	9442	9180	10109	8337	7652	7919
PAYS BAS	Q		525	514	537	633	507	497	404
F.R. OF GERMANY	V		5698	10348	18783	33937	31763	32298	35844
RF D'ALLEMAGNE	Q		509	575	2091	1961	1907	2015	2310

\*: V=1000\$, Q=TONS %=PERCENTAGE OF THE TOTAL  
\*: V=1000\$, Q=TONNES %=PART DU TOTAL

<p><b>Clasificación de las publicaciones del Eurostat</b>  <b>Klassifikation af Eurostats publikationer</b>  <b>Gliederung der Veröffentlichung des Eurostat</b>  <b>Ταξινόμηση των δημοσιεύσεων του Eurostat</b>  <b>Classification of Eurostat publications</b>  <b>Classification des publications de l'Eurostat</b>  <b>Classificazione delle pubblicazioni dell'Eurostat</b>  <b>Classificatie van de publikaties van Eurostat</b>  <b>Classificação das publicações do Eurostat</b></p>	<p><b>EN</b> <b>THEME</b> [1] General statistics (midnight blue) [2] Economy and finance (violet) [3] Population and social conditions (yellow) [4] Energy and industry (blue) [5] Agriculture, forestry and fisheries (green) [6] Foreign trade (red) [7] Services and transport (orange) [9] Miscellaneous (brown)</p> <p><b>SERIES</b> [A] Yearbooks – [B] Short-term trends – [C] Accounts, surveys and statistics – [D] Studies and analysis – [E] Methods – [F] Rapid reports</p>
<p><b>ES</b> <b>TEMA</b> [1] Estadísticas generales (azul oscuro) [2] Economía y finanzas (violeta) [3] Población y condiciones sociales (amarillo) [4] Energía e industria (azul claro) [5] Agricultura, silvicultura y pesca (verde) [6] Comercio exterior (rojo) [7] Servicios y transportes (naranja) [9] Diversos (marrón)</p> <p><b>SERIE</b> [A] Anuarios – [B] Coyuntura – [C] Cuentas, encuestas y estadísticas – [D] Estudios y análisis – [E] Métodos – [F] Estadísticas rápidas</p>	<p><b>FR</b> <b>THÈME</b> [1] Statistiques générales (bleu nuit) [2] Économie et finances (violet) [3] Population et conditions sociales (jaune) [4] Énergie et industrie (bleu) [5] Agriculture, sylviculture et pêche (vert) [6] Commerce extérieur (rouge) [7] Services et transports (orange) [9] Divers (brun)</p> <p><b>SÉRIE</b> [A] Annuaire – [B] Conjoncture – [C] Comptes, enquêtes et statistiques – [D] Études et analyses – [E] Méthodes – [F] Statistiques rapides</p>
<p><b>DA</b> <b>EMNE</b> [1] Almene statistikker (mørkeblå) [2] Økonomi og finanser (violet) [3] Befolkning og sociale forhold (gul) [4] Energi og industri (blå) [5] Landbrug, skovbrug og fiskeri (grøn) [6] Udenrigshandel (rød) [7] Tjenesteydelser og transport (orange) [9] Diverse statistikker (brun)</p> <p><b>SERIE</b> [A] Årbøger – [B] Konjunkturoversigter – [C] Regnskaber, tællinger og statistikker – [D] Undersøgelser og analyser – [E] Metoder – [F] Ekspresoversigter</p>	<p><b>IT</b> <b>TEMA</b> [1] Statistiche generali (blu) [2] Economia e finanze (viola) [3] Popolazione e condizioni sociali (giallo) [4] Energia e industria (azzurro) [5] Agricoltura, foreste e pesca (verde) [6] Commercio estero (rosso) [7] Servizi e trasporti (arancione) [9] Diversi (marrone)</p> <p><b>SERIE</b> [A] Annuari – [B] Tendenze congiunturali – [C] Conti, indagini e statistiche – [D] Studi e analisi – [E] Metodi – [F] Note rapide</p>
<p><b>DE</b> <b>THEMENKREIS</b> [1] Allgemeine Statistik (Dunkelblau) [2] Wirtschaft und Finanzen (Violett) [3] Bevölkerung und soziale Bedingungen (Gelb) [4] Energie und Industrie (Blau) [5] Land- und Forstwirtschaft, Fischerei (Grün) [6] Außenhandel (Rot) [7] Dienstleistungen und Verkehr (Orange) [9] Verschiedenes (Braun)</p> <p><b>REIHE</b> [A] Jahrbücher – [B] Konjunktur – [C] Konten, Erhebungen und Statistiken – [D] Studien und Analysen – [E] Methoden – [F] Schnellberichte</p>	<p><b>NL</b> <b>ONDERWERP</b> [1] Algemene statistiek (donkerblauw) [2] Economie en financiën (paars) [3] Bevolking en sociale voorwaarden (geel) [4] Energie en industrie (blauw) [5] Landbouw, bosbouw en visserij (groen) [6] Buitenlandse handel (rood) [7] Diensten en vervoer (oranje) [9] Diverse statistieken (bruin)</p> <p><b>SERIE</b> [A] Jaarboeken – [B] Conjunctuur – [C] Rekeningen, enquêtes en statistieken – [D] Studies en analyses – [E] Methoden – [F] Spoedberichten</p>
<p><b>GR</b> <b>ΘΕΜΑ</b> [1] Γενικές στατιστικές (βαθύ μπλε) [2] Οικονομία και δημοσιονομικά (βιολετί) [3] Πληθυσμός και κοινωνικές συνθήκες (κίτρινο) [4] Ενέργεια και βιομηχανία (μπλε) [5] Γεωργία, δάση και αλιεία (πράσινο) [6] Εξωτερικό εμπόριο (κόκκινο) [7] Υπηρεσίες και μεταφορές (πορτοκαλί) [9] Διαφορα (καφέ)</p> <p><b>ΣΕΙΡΑ</b> [A] Επετηρίδες – [B] Συγκυρία – [C] Λογαριασμοί, έρευνες και στατιστικές – [D] Μελέτες και αναλύσεις – [E] Μέθοδοι – [F] Ταχείες στατιστικές</p>	<p><b>PT</b> <b>TEMA</b> [1] Estatísticas gerais (azul escuro) [2] Economia e finanças (violeta) [3] População e condições sociais (amarelo) [4] Energia e indústria (azul) [5] Agricultura, silvicultura e pesca (verde) [6] Comércio externo (vermelho) [7] Serviços e transportes (laranja) [9] Diversos (castanho)</p> <p><b>SÉRIE</b> [A] Anuários – [B] Conjuntura – [C] Contas, inquéritos e estatísticas – [D] Estudos e análises – [E] Métodos – [F] Estatísticas rápidas</p>

Número de títulos por tema y serie  Antal publikationer pr. emne og serie  Anzahl der Veröffentlichungen pro Themenkreis und Reihe  Αριθμός δημοσιεύσεων κατά θέμα και σειρά  Number of publications per theme and series  Nombre de publications par thème et série  Numero di pubblicazioni per tema e serie  Aantal publikaties naar onderwerp en serie  Número de títulos por tema e série

	1	2	3	4	5	6	7	9
A	5	—	—	3	1	1	1	—
B	1	4	2	5	4	3	1	—
C	—	10	11	7	8	4	3	1
D	—	2	2	5	1	3	—	1
E	—	7	2	—	2	1	—	—
F	—	—	1	1	—	—	—	—







European Communities — Commission  
Communautés européennes — Commission

**Foreign trade: Third countries — Statistical yearbook 1977-1983**  
**Volume B: Mediterranean countries**  
**Commerce extérieur: Pays tiers — Annuaire statistique 1977-1983**  
**Volume B: Pays méditerranéens**

Luxembourg: Office des publications officielles des Communautés européennes

1986 — 158 p. — 21,0 × 29,7 cm

Theme 6: Foreign trade (red covers)  
Series C: Accounts, surveys and statistics  
Thème 6: Commerce extérieur (couverture rouge)  
Série C: Comptes, enquêtes et statistiques

EN/FR

Vol. A: ISBN 92-825-6573-4  
Vol. A + B: ISBN 92-825-6574-2

Cat: CA-73-86-002-2A-C

Price (excluding VAT) in Luxembourg  
Prix publics au Luxembourg, TVA exclue

Vol. B:	ECU 11,30	BFR 500	FF 78	IRL 8	UKL 7.20	USD 11.50
Vols. A + B:	ECU 29,60	BFR 1 300	FF 202	IRL 21	UKL 18.90	USD 30

This publication presents the most recent data available to the Statistical Office of the European Communities on the external trade of the Mediterranean countries and includes time series dating back to 1977 for most countries.

Trade is analysed by major products and product groups, with a variety of tables reflecting the trends in the principal raw material and primary product exports of the Mediterranean countries and their main destinations.

Cette publication présente les données les plus récentes disponibles à l'Office statistique des Communautés européennes sur le commerce extérieur des pays méditerranéens et fournit des séries rétrospectives remontant jusqu'en 1977 pour la plupart des pays.

Les échanges sont analysés sur la base des principaux produits et regroupements de produits. De nombreux tableaux permettent en effet de suivre l'évolution des exportations des principales matières premières et produits de base des pays méditerranéens et leurs principales destinations.





**Venta y suscripciones · Salg og abonnement · Verkauf und Abonnement · Πωλήσεις και συνδρομές  
Sales and subscriptions · Vente et abonnements · Vendita e abbonamenti  
Verkoop en abonnementen · Venda e assinaturas**

**BELGIQUE / BELGIË**

**Moniteur belge / Belgisch Staatsblad**  
Rue de Louvain 40-42 / Leuvensestraat 40-42  
1000 Bruxelles / 1000 Brussel  
Tél. 5 12 00 26  
CCP / Postrekening 000-2005502-27

Sous-dépôts / Agentschappen:

**Librairie européenne /  
Europese Boekhandel**

Rue de la Loi 244 / Wetstraat 244  
1040 Bruxelles / 1040 Brussel

**CREDOC**

Rue de la Montagne 34 / Bergstraat 34  
Bte 11 / Bus 11  
1000 Bruxelles / 1000 Brussel

**DANMARK**

**Schultz EF-publikationer**

Møntergade 19  
1116 København K  
Tlf: (01) 14 11 95  
Telecopier: (01) 32 75 11

**BR DEUTSCHLAND**

**Bundesanzeiger Verlag**

Breite Straße  
Postfach 10 80 06  
5000 Köln 1  
Tel. (02 21) 20 29-0  
Fernschreiber: ANZEIGER BONN 8 882 595  
Telecopierer: 20 29 278

**GREECE**

**G.C. Eleftheroudakis SA**

International Bookstore  
4 Nikis Street  
105 63 Athens  
Tel. 322 22 55  
Telex 219410 ELEF

Sub-agent for Northern Greece:

**Molho's Bookstore**

The Business Bookshop  
10 Tsimiski Street  
Thessaloniki  
Tel. 275 271  
Telex 412885 LIMO

**ESPAÑA**

**Boletín Oficial del Estado**

Trafalgar 27  
28010 Madrid  
Tel. (91) 446 60 00

**Mundi-Prensa Libros, S.A.**

Castelló 37  
28001 Madrid  
Tel. (91) 431 33 99 (Libros)  
431 32 22 (Suscripciones)  
435 36 37 (Dirección)  
Télex 49370-MPLI-E

**FRANCE**

**Journal officiel**  
**Service des publications  
des Communautés européennes**  
26, rue Desaix  
75727 Paris Cedex 15  
Tél. (1) 45 78 61 39

**IRELAND**

**Government Publications Sales Office**

Sun Alliance House  
Molesworth Street  
Dublin 2  
Tel. 71 03 09

or by post

**Government Stationery Office  
Publications Section**

6th floor  
Bishop Street  
Dublin 8  
Tel. 78 16 66

**ITALIA**

**Licosa Spa**

Via Lamarmora, 45  
Casella postale 552  
50 121 Firenze  
Tel. 57 97 51  
Telex 570466 LICOSA I  
CCP 343 509

Subagenti:

**Libreria scientifica Lucio de Biasio - AEIOU**

Via Meravigli, 16  
20 123 Milano  
Tel. 80 76 79

**Libreria Tassi**

Via A. Farnese, 28  
00 192 Roma  
Tel. 31 05 90

**Libreria giuridica**

Via 12 Ottobre, 172/R  
16 121 Genova  
Tel. 59 56 93

**GRAND-DUCHÉ DE LUXEMBOURG  
et autres pays / and other countries**

**Office des publications officielles  
des Communautés européennes**

2, rue Mercier  
L-2985 Luxembourg  
Tél. 49 92 81  
Télex PUBOF LU 1324 b  
CCP 19190-81  
CC bancaire BIL 8-109/6003/200

Abonnements / Subscriptions

**Messageries Paul Kraus**

11, rue Christophe Plantin  
L-2339 Luxembourg  
Tél. 49 98 888  
Télex 2515  
CCP 49242-63

**NEDERLAND**

**Staatsdrukkerij- en uitgeverijbedrijf**

Christoffel Plantijnstraat  
Postbus 20014  
2500 EA 's-Gravenhage  
Tel. (070) 78 98 80 (bestellingen)

**PORTUGAL**

**Imprensa Nacional  
Casa da Moeda, E. P.**

Rua D. Francisco Manuel de Melo, 5  
1092 Lisboa Codex  
Tel. 69 34 14  
Telex 15328 INCM

**Distribuidora Livros Bertrand Lda.**

**Grupo Bertrand, S.A.R.L.**

Rua das Terras dos Vales, 4-A  
Apart. 37  
2700 Amadora CODEX  
Tel. 493 90 50 - 494 87 88  
Telex 15798 BERDIS

**UNITED KINGDOM**

**HM Stationery Office**

HMSO Publications Centre  
51 Nine Elms Lane  
London SW8 5DR  
Tel. (01) 211 56 56

Sub-agent:

**Alan Armstrong & Associates Ltd**

72 Park Road  
London NW1 4SH  
Tel. (01) 723 39 02  
Telex 297635 AAALTD G

**UNITED STATES OF AMERICA**

**European Community Information  
Service**

2100 M Street, NW  
Suite 707  
Washington, DC 20037  
Tel. (202) 862 9500

**CANADA**

**Renouf Publishing Co., Ltd**

61 Sparks Street  
Ottawa  
Ontario K1P 5R1  
Tel. Toll Free 1 (800) 267 4164  
Ottawa Region (613) 238 8985-6  
Telex 053-4936

**JAPAN**

**Kinokuniya Company Ltd**

17-7 Shinjuku 3-Chome  
Shinjuku-ku  
Tokyo 160-91  
Tel. (03) 354 0131

**Journal Department**

PO Box 55 Chitose  
Tokyo 156  
Tel. (03) 439 0124



OFICINA DE PUBLICACIONES OFICIALES DE LAS COMUNIDADES EUROPEAS  
KONTORET FOR DE EUROPÆISKE FÆLLESSKABERS OFFICIELLE PUBLIKATIONER  
AMT FÜR AMTLICHE VERÖFFENTLICHUNGEN DER EUROPÄISCHEN GEMEINSCHAFTEN  
ΥΠΡΕΣΙΑ ΕΠΙΣΗΜΩΝ ΕΚΔΟΣΕΩΝ ΤΩΝ ΕΥΡΩΠΑΪΚΩΝ ΚΟΙΝΟΤΗΤΩΝ  
OFFICE FOR OFFICIAL PUBLICATIONS OF THE EUROPEAN COMMUNITIES  
OFFICE DES PUBLICATIONS OFFICIELLES DES COMMUNAUTÉS EUROPÉENNES  
UFFICIO DELLE PUBBLICAZIONI UFFICIALI DELLE COMUNITÀ EUROPEE  
BUREAU VOOR OFFICIËLE PUBLIKATIES DER EUROPESE GEMEENSCHAPPEN  
SERVIÇO DAS PUBLICAÇÕES OFICIAIS DAS COMUNIDADES EUROPEIAS

L-2985 Luxembourg

ISBN 92-825-6573-4



9 789282 565735