



*Feldman*

# BALANCES OF PAYMENTS

Quarterly data

---

# BALANCES DES PAIEMENTS

Données trimestrielles

**1-1981**



DE EUROPÆISKE FÆLLESSKABERS STATISKE KONTOR  
STATISTISCHES AMT DER EUROPÄISCHEN GEMEINSCHAFTEN  
ΣΤΑΤΙΣΤΙΚΗ ΥΠΗΡΕΣΙΑ ΤΩΝ ΕΥΡΩΠΑΪΚΩΝ ΚΟΙΝΟΤΗΤΩΝ  
STATISTICAL OFFICE OF THE EUROPEAN COMMUNITIES  
OFFICE STATISTIQUE DES COMMUNAUTÉS EUROPÉENNES  
ISTITUTO STATISTICO DELLE COMUNITÀ EUROPEE  
BUREAU VOOR DE STATISTIEK DER EUROPESE GEMEENSCHAPPEN

L-2920 Luxembourg-Kirchberg — Tél. 43011. Téléx : Comeur Lu 3423  
1049 Bruxelles, Bâtiment Berlaymont, Rue de la Loi 200 (Bureau de liaison) — Tél. 735 80 40

Denne publikation kan fås gennem salgsstederne nævnt på omslagets tredje side.

Diese Veröffentlichung ist bei den auf der dritten Umschlagseite aufgeführten Vertriebsbüros erhältlich.

Τήν έκδοση αυτή μπορείτε να την προμηθευτείτε από τα γραφεία πωλήσεων τα οποία αναφέρονται στην τρίτη σελίδα του εξωφύλλου.

This publication is obtainable from the sales offices mentioned on the inside back cover.

Pour obtenir cette publication, prière de s'adresser aux bureaux de vente dont les adresses sont indiquées à la page 3 de la couverture.

Per ottenere questa pubblicazione, si prega di rivolgersi agli uffici di vendita i cui sono indicati nella 3a pagina della copertina.

Deze publikatie is verkrijgbaar bij de verkoopkantoren waarvan de adressen op blz. 3 van het omslag vermeld zijn.

## **BALANCES OF PAYMENTS**

Quarterly data

---

## **BALANCES DES PAIEMENTS**

Données trimestrielles

**1-1981**

**Bemærk:** Denne bulletin udsendes hvert kvartal på engelsk/fransk. Kun overskrifterne for EUROSTAT-nomenklaturen er trykt i de andre fællesskabssprog, på siderne 18-21. En oversættelse af hele teksten kan fås ved henvendelse til EUROSTAT.

**Hinweis:** Dieses vierteljährliche Bulletin erscheint regelmäßig im Englisch/Französisch. In den anderen Gemeinschaftssprachen ist lediglich die Aufzählung der Rubriken des vom EUROSTAT verwendeten Schemas vorgesehen (siehe Seiten 18 bis 21) Eine vollständige Übersetzung des Textes ist auf Anfrage beim EUROSTAT erhältlich.

**Notice:** This bulletin is published quarterly in English/French. Only the list of headings of the EUROSTAT nomenclature is given in the other languages, on pages 18 to 21. A translation of the whole text is available from EUROSTAT.

**Avertissement:** Ce bulletin trimestriel est régulièrement publié en anglais/français. Seule, la liste des rubriques du schéma adopté par EUROSTAT est publiée, dans les autres langues de la Communauté, aux pages 18 à 21. Une traduction complète des textes peut être obtenue auprès de l'EUROSTAT.

**Avvertenza:** Questo bollettino trimestrale è pubblicato regolarmente in inglese/francese. Solo la lista delle rubriche dello schema dell'EUROSTAT è pubblicata, nelle altre lingue della Comunità, alle pagine 18 a 21. Una traduzione completa dei testi può essere ottenuta presso l'EUROSTAT.

**Nota:** Dit driemaandelijks bulletin wordt regelmatig gepubliceerd in het Engels/Frans. Alleen de lijst van rubrieken van het door EUROSTAT toegepaste schema wordt in de andere talen van de Gemeenschap gepubliceerd op de bladzijden 18 tot en met 21. Een vertaling van de volledige tekst is verkrijgbaar bij EUROSTAT.

Luxembourg: Office des publications officielles des Communautés européennes, 1981

Reproduction of the contents of this publication is subject to acknowledgement of the source  
La reproduction des données est subordonnée à l'indication de la source

*Printed in Belgium*

---

## Contents

---

Symbols, abbreviations and nomenclature used.....	4	<b>D. Capital, excluding reserves.....</b>	<b>42</b>
Introduction.....	5	D.1 Direct investment.....	43
The balance of payments: concepts and definitions.....	6	D.2 Portfolio investment.....	44
Explanatory notes.....	8	D.3 Other long-term capital.....	45
ECU conversion rates.....	17	D.3.1 Official sector.....	46
Main national publications giving balance-of- payments data.....	22	D.3.2 Deposit banks, long term.....	47
		D.3.3 Other long-term sectors.....	48
		D.4 Other short-term capital.....	49
		D.4.1 Official sector, short term.....	50
		D.4.2 Deposit banks, short term.....	51
		D.4.3 Other short-term sectors.....	52
<b>I - SUMMARY TABLES</b>		<b>E. Reserves.....</b>	<b>53</b>
International comparisons		E.1.1 Gold.....	53
1. Trade balance.....	24	E.1.2 Special drawing rights (SDR).....	53
2. Current balance.....	24	E.1.3 Reserve position in the IMF.....	54
3. Basic balance.....	25	E.1.6 Foreign exchange assets.....	54
4. Reserves.....	25	E.1.7 Other claims.....	54
		E.2.1 Use of IMF credit.....	55
		E.3.0 Counterpart to net SDR allocations.....	55
		<b>F. Errors and omissions.....</b>	<b>55</b>
<b>II - TABLES BY HEADING</b>			
<b>A. Goods and services.....</b>	<b>28</b>	<b>III - TABLES BY COUNTRY</b>	
A.1 Merchandise.....	29	FR of Germany.....	58
A.2 Services.....	30	France.....	60
A.2.1 Transport.....	31	Italy.....	62
A.2.2 Insurance on transport.....	32	Netherlands.....	64
A.2.3 Travel.....	33	BLEU.....	66
A.2.4 Investment income.....	34	United Kingdom.....	68
A.2.5 Earnings from work.....	35	Ireland.....	70
A.2.6 Government transactions.....	36	Denmark.....	72
A.2.7 Other services.....	37	EUR 9.....	74
<b>B. Unrequited transfers.....</b>	<b>38</b>	Greece.....	76
B.1 Private transfers.....	39	EUR 10.....	78
B.2 Official transfers.....	40	Spain.....	80
<b>C. Current account.....</b>	<b>41</b>	Portugal.....	82
		United States.....	84
		Japan.....	86

---

## Symbols, abbreviations and nomenclature used

---

EUROSTAT	Statistical Office of the European Communities
Mio	Million
Mrd	'000 million
ECU	European currency unit
*	Estimate made by EUROSTAT
0	Nil or data less than half 0.5 Mio ECU
:	No data available
EUR 10	Total of the ten member countries of the European Communities (FR of Germany, France, Italy, Netherlands, Belgium, Luxembourg, United Kingdom, Ireland, Denmark and Greece)
EUR 9	Total of the nine older member countries
UEBL-BLEU	Belgo-Luxembourg Economic Union
IMF	International Monetary Fund
OECD	Organization for Economic Cooperation and Development
SDR	Special drawing rights
DM	German mark
FF	French franc
LIT	Italian lira
HFL	Dutch florin (guilder)
BFR	Belgian franc
LFR	Luxembourg franc
UKL	Pound sterling
IRL	Irish pound
DKR	Danish crown
PES	Spanish peseta
ΔPX	Greek drachma
ESC	Portuguese escudo
USD	United States dollar

---

## Introduction

---

This report gives the most recently available data on the overall balance of payments (quarterly and annual flows) for each of the Member States of the European Community and for the Community as a whole (sums of EUR 10 and EUR 9), for each of the countries applying for membership (Spain and Portugal) and also for the United States and Japan.

Comparative tables for the main balances of the balances of payments of industrialized countries are also included.

A shorter version of Eurostat's balance-of-payments layout is also given in the monthly publication *Eurostatistics*.

All these data are derived from those which the authorities in each country prepare for their own use, on the basis of definitions and methods which have not been completely harmonized; they are set out here according to a layout based on the one suggested in the fourth edition of the International Monetary Fund's publication, *Balance of Payments Manual*.

Since, however, this new layout is being implemented gradually, and by no means uniformly from one country to another, some reservations need to be expressed in respect of inter-

national comparability. In the past Eurostat has published monographs on the balance-of-payments' methodologies of the Member States with reference to the third edition of the IMF's manual. Similar monographs, based on the material in the fourth edition, will be published shortly.

The figures are expressed in millions of European currency units (ECU), the value of which in national currencies is given on page 17.

The series managed by computer (the CRONOS management system of chronological series) contain data in national currencies and in ECU; these are annual series from 1960 onwards, and quarterly series from 1970 onwards. Non-harmonized quarterly series providing additional details on the transactions carried out by a particular country are also included in the data-base, along with monthly series drawn up on settlements bases.

Additional information on the data-base and also on the methodology of balances of payments may be obtained from Eurostat's Division A2, 'Regional and financial statistics'.

---

## The balance of payments: concepts and definitions

---

### **Preliminary remarks**

The definitions given below have been drawn up on the basis of information contained in the *Balance of Payments Manual*, fourth edition, published in 1977 by the International Monetary Fund.

### **Basic concepts**

The balance of payments is defined as the record of a country's international transactions with the rest of the world (or, in other words, transactions of its residents with non-residents).

These transactions may involve merchandise, services, transfers, loans issued or received, market securities, foreign exchange, etc.

The various transactions are recorded in the balance of payments by the double-entry system of bookkeeping. For instance, the import of a commodity is recorded under the heading 'merchandise' with a minus sign and in the capital account with a plus sign.

Likewise, all other transactions (including unrequited transfers) are entered twice, the amounts being identical but having, in one case a plus sign and in the other a minus sign. The sum of all the items in the balance of payments is obviously always equal to zero, and the balance of payments is therefore always in balance.

This being so, how is it that we can talk about surpluses and deficits on the balance of payments?

When the balance of payments is said to be in balance or out of balance, this does not refer to the balance as a whole but simply to one of its component parts, that is to say, one item or a collection of items. The various items in the balance of payments may therefore be used, much like building blocks, to construct the kind of analytical presentation needed. There is, therefore, not one single balance of payments, but a whole series of balances. In order to define one of these balances of payments, an imaginary line may be drawn at some significant point in the list of items and we may say that all the transactions appearing above the line are those that have to be financed, whilst all those appearing below the line are the sources of finance.

A disequilibrium in the balance of payments may therefore be regarded as a deficit above the line, offset by the net total of transactions below the line. For this purpose we first need a standard presentation of all the transactions described in the balance of payments.

Please refer to the list of items in the layout adopted by Eurostat on pages 58 and 87.

### **The balance of trade (merchandise)**

The balance of trade is often regarded as the most important item because it deals with merchandise which, in value terms, often makes up the main item in the balance of payments.

The balance of trade as a component of the balance of payments differs from the balance of trade drawn up on the basis of external trade statistics because of methodological differences.

External trade statistics are drawn up on the basis of custom statistics and import data, being evaluated on a cif basis, which includes the cost of transport and insurance; the balance of trade as a component of the balance of payments, on the other hand, is drawn up on an fob/fob basis. There are a number of other differences with regard to scope, chronology and evaluation. Although these differences are often only marginal, they may in certain cases reach substantial proportions.

### **Services**

The main items included under services are all the transactions on transport, insurance on transport, travel, investment income and earnings from work, government transactions not included elsewhere, etc.

'*Transport*' covers freighting and other distribution services relating to merchandise, as well as services of the same type performed for most other goods. The other category of services included under the heading 'transport' includes services performed by carriers, principally for the carriage of passengers, which are not classified under the heading 'travel', together with goods and services acquired by carriers and consumed in their operations.

'*Travel*' covers goods and services acquired from an economy by non-resident travellers during their stay on the territory of that economy and for their own use.

'*Insurance on transport*' means the insurance of moveable property whilst it is in transit.

'*Investment income*' covers income of non-residents from their financial assets invested in the compiling economy (debit) and income of residents from their financial assets invested abroad (credit).

'*Earnings from work*' covers wages, salaries and other remuneration (whether in cash or in kind) earned by workers from the work they perform for an economic unit whose place of residence is different from their own (frontier workers, seasonal workers, etc.).

'*Government transactions n.i.e.*' covers transactions by the resident public sector, or other resident sectors, with non-resident public sectors. The main transactions are carried out by embassies and consulates abroad, military organizations and other bodies abroad, common military organizations, etc.

Other goods and services provided or received by the government are also included under this heading. For unrequited transfers carried out by the public sector, please see below.



## Unrequited transfers

Unrequited transfers are transfers undertaken without a *quid pro quo*, for instance a donation, a remittance by an emigrant worker or a country's contribution to an international organization.

Another very important element of unrequited transfers is aid paid to developing countries and countries' contributions to the budgets of the European Community institutions.

## The current account

The sum of the headings 'merchandise', 'services' and 'unrequited transfers' constitutes the current account. Occasionally, government aid to developing countries is not included in the current account, but aggregated with certain loans (which are normally to be found in the capital account) under the heading 'official aid'. This is not the case with the balance drawn up by Eurostat, which includes all official transfers.

Services and unrequited transfers taken together are usually referred to as 'invisibles', or 'invisible transactions'. This description enables a distinction to be drawn between these elements and visible transactions (or merchandise).

Another aggregate is that referred to as the 'balance of goods and services', which is an expression of the net transfer of resources between an economy and the rest of the world. In contrast, the current account — according to the definition adopted by Eurostat — represents transactions which add or subtract certain elements to or from an economy's foreign financial holdings (apart, of course, from changes in value). The current account is the balance most frequently used, even if it cannot be regarded as the sole indicator of how a country's balance of payments is behaving.

## The capital account

The capital account records capital transactions, including the net acquisition of foreign financial assets.

The capital account may also be defined as the account which reflects all those transactions that finance current transactions. Returning to the example given above of double-entry bookkeeping, it may be said that for every active transaction (exports), there must be another corresponding transaction (increase in assets) which must be entered with a minus sign. In the capital account, therefore, increases in assets and decreases in liabilities are indicated with a minus sign, whilst decreases in assets and increases in liabilities are indicated with a plus sign.

Capital account is divided into two parts:

- capital, excluding reserves,
- reserves.

## Capital, excluding reserves

The classification of standard components under this heading is based on the following criteria:

- (1) The type of capital (direct investment, portfolio investment and other capital)
- (2) The traditional distinction between the long term and the short term based on the initial contractual maturity, that is to say, respectively, more than one year on one year or less.
- (3) The additional breakdown by sector of the creditor or debtor in the compiling economy.
- (4) The customary distinction between assets and liabilities.

The standard components are:

*Direct investment* covers all capital transactions between, on the one hand, direct investment enterprises and, on the other hand, the direct investors themselves.

Direct investments are made with the aim of acquiring an interest in an enterprise operating on the territory of an economy other than the home economy of the investor, the aim of the latter being that of acquiring effective decision-taking power with regard to the management of the enterprise.

*Portfolio investments* covers investment in long-term bonds and corporate equities other than direct investments and reserves.

*Other capital* is a residual category subdivided into long-term and short-term maturities, the public sector, commercial banks and other sectors.

## Reserves

This group covers those assets that are conceived of as available for use by an economy's central authorities in meeting balance of payments needs, such as recourse to International Monetary Fund loans or loans from the European Monetary Cooperation Fund.

The balance of the heading 'Reserves' also contains contra-items for allocations of SDRs and also, in the case of some countries, exchange-rate adjustments.

It should be pointed out, that, unlike the situation in the past, monetary authorities' liabilities are no longer given below the line but are included with those of the public sector under the group 'Capital, excluding reserves'; for this reason the balance of transactions on reserves cannot be compared to the balance of official payments as it has been published hitherto by Eurostat. It should also be pointed out that a minus sign for the balance of the reserves indicates a net increase in assets or a decrease in liabilities.

## Errors and omissions

Apart from the current and capital accounts, the balance of payments also includes an errors and omissions item.

The net total of errors and omissions is a contra-entry which offsets any surplus of credits over debits, or vice versa. This total may be a substantial figure when the balance of payments statistics are derived from a variety of sources, and it may be an important element in an analysis of the balance of payments by, for instance, revealing a capital outflow which is not recorded elsewhere.

The 'errors and omissions' component of the Communities' balance of payments includes some fairly sizeable amounts. For certain countries, it includes non-identifiable commercial credits. The amounts included under this heading may not invariably be regarded as an indicator of the quality of the statistics, because a fairly insignificant entry may be the result of a balance of payments drawn up solely on the basis of banks' statistics, which balance themselves out.

## The basic balance

Outside its main layout, Eurostat prepares an analytical balance: the basic balance.

The basic balance is the sum of the balances of current and long-term capital transactions. It is meant to be an indicator of long-term trends in the balance of payments because it is supposedly not distorted by fluctuating, easily reversible, or speculative factors. The inclusion, however, of portfolio investments may sometimes introduce unstable factors which should be carefully analysed.

Bearing in mind its definition, a plus on the basic balance, unlike the balance of reserves, indicates a surplus and, vice versa, a minus on the basic balance indicates a deficit.

---

## Explanatory notes

---

### FR of GERMANY

- Federal Republic including West Berlin.
- It has not in all cases been possible to distinguish direct investment from other forms of long-term capital, as certain loans that might more properly be treated as direct investment cannot be separated from the totals under item D.3.3.L 'Other liabilities' (long-term - private sector).
- Long-term commercial credits of the non-monetary private sector are not included under item D.3.3, but under item D.4.3.

### FRANCE

- Balance of payments between France and the world (including overseas franc-area countries).
- Insurance on transport is included partly under item A.2.1 'Transport', partly under A.2.7 'Other services'.

### ITALY

- The item E.1.7 'Other claims' includes the revaluation of gold.
- The balance of the heading reserves also contains exchange-rate adjustments.

### NETHERLANDS

- Merchancing and processing transactions, usually recorded in item A.1 'Merchandise' are included in item A.2.7 'Other services'.
- The item 'Insurance on transport' presents the balance of credits and debits.

### BLEU

- Since the data have been converted from thousand millions of Belgian francs, it is possible that the amount given for an item in the balance does not correspond exactly to the sum of its component items.
- Life insurance, sinking fund insurance and credit insurance are included under items D.3.3 'Other long-term liabilities' of the private sector.
- Since short-term liabilities of the private sector are not wholly separable from other items, they are included under 'Other long-term capitals' of the private sector (D.3.3).
- Capital accruing from re-financing of foreign commercial claims through non-monetary institutions are included in the assets of commercial banks (D.3.2).

### UNITED KINGDOM

- Payments for military equipment are included in 'Merchandise: imports'.
- Item A.2.7 'Other services' includes 'Insurance on transport'.
- Direct investment in the petroleum industry is included under item D.3.3.
- Bank of England assets are included in the assets of commercial banks.
- Bank of England liabilities in the form of current and deposit accounts and Bank of England liabilities other than those in the form of Treasury Bills and British Government stocks are included in the liabilities of commercial banks.
- The data given under the headings E.1.1 and E.1.2 represent the differences between their end-of-period valuations. The adjustments necessary to value these items at transactions' rates of exchange are included in item E.1.6 'Freely mobilizable assets'.

### IRELAND

- Item A.2.7 'Other services' includes 'Insurance on transport'.

### DENMARK

- The balance of payments of Denmark covers transactions carried out by residents in metropolitan Denmark, the Faeroes and Greenland with the rest of the world.
- Exports fob, imports mainly fob.
- Merchancing transactions, usually recorded in item A.1 'Merchandise', are included in item A.2.7 'Other services'.
- Figures relating to item A.2.1 'Transport' refer only to sea freight. Air and land freight are included partly in item A.1 'Merchandise' and partly included in item A.2.7 'Other services'.
- Item A.2.7 'Other services' includes 'Insurance on transport' and 'Earnings from work'.

### GREECE

- Portfolio investment is included in item D.3.3.L 'Other liabilities'.

## UNITED STATES

- The item 'Insurance on transport' is included under A.2.7 'Other services'.
- Earnings of US subsidiaries abroad and of foreign subsidiaries in the United States reinvested in the country in which they arise are included under A.2.4 'Investment income'.
- Long-term and short-term assets of the public sector are included in D.3.1.A.
- Heading D.3.1.L also includes short-term liabilities.

## JAPAN

- The item 'Merchandise' does not cover the value of goods bought from residents by US and UN military forces.
- The item A.2.4 'Investment income' includes undistributed earnings.
- Goods procured in Japan by US and UN military forces are included in the credits of item A.2.6.

## Table des matières

Symboles, abréviations et dénominations employés ....	11	<b>D. Capitaux à l'exclusion des réserves</b> .....	42
Introduction.....	12	D.1 Investissements directs .....	43
Concepts et définitions de la balance des paiements.....	13	D.2 Investissements de portefeuille .....	44
Notes explicatives.....	15	D.3 Autres capitaux à long terme .....	45
Contre-valeur de 1 ECU.....	17	D.3.1 Secteur officiel à long terme .....	46
Principales publications nationales en matière de balance des paiements.....	22	D.3.2 Banques de dépôt à long terme.....	47
		D.3.3 Autres secteurs à long terme.....	48
		D.4 Autres capitaux à court terme .....	49
		D.4.1 Secteur officiel à court terme .....	50
		D.4.2 Banques de dépôts à court terme.....	51
		D.4.3 Autres secteurs à court terme.....	52
<b>I - TABLEAUX DE SYNTHÈSE</b>		<b>E. Réserves</b> .....	53
Comparaisons internationales		E.1.1 Or.....	53
1. Balance commerciale.....	24	E.1.2 Droits de tirage spéciaux (DTS).....	53
2. Balance courante .....	24	E.1.3 Position de réserve auprès du FMI .....	54
3. Balance de base .....	25	E.1.6 Avoirs en devises .....	54
4. Réserves.....	25	E.1.7 Autres créances .....	54
		E.2.1 Recours au crédit du FMI .....	55
		E.3.0 Contrepartie des allocations nettes de DTS.....	55
		<b>F. Erreurs et omissions</b> .....	55
<b>II - TABLEAUX PAR RUBRIQUE</b>			
<b>A. Biens et services</b> .....	28	<b>III - TABLEAUX PAR PAYS</b>	
A.1 Marchandises.....	29	RF d'Allemagne .....	58
A.2 Services .....	30	France .....	60
A.2.1 Transports.....	31	Italie .....	62
A.2.2 Assurances-transport .....	32	Pays-Bas .....	64
A.2.3 Voyages.....	33	UEBL .....	66
A.2.4 Revenus du capital .....	34	Royaume-Uni .....	68
A.2.5 Revenus du travail.....	35	Irlande.....	70
A.2.6 Transactions gouvernementales n.c.a. ....	36	Danemark.....	72
A.2.7 Autres services.....	37	EUR 9.....	74
<b>B. Transferts unilatéraux</b> .....	38	Grèce.....	76
B.1 Transferts privés.....	39	EUR 10.....	78
B.2 Transferts publics .....	40	Espagne .....	80
<b>C. Balance courante</b> .....	41	Portugal .....	82
		États-Unis.....	84
		Japon.....	86

---

## Symboles, abréviations et dénominations employés

---

EUROSTAT	Office statistique des Communautés européennes
Mio	Million
Mrd	Milliard
Écu/ECU	Unité monétaire européenne
*	Estimation de l'EUROSTAT
0	Néant ou donnée inférieure à 0,5 Mio ECU
:	Donnée non disponible
EUR 10	Ensemble des dix États membres des Communautés européennes (RF d'Allemagne, France, Italie, Pays-Bas, Belgique, Luxembourg, Royaume-Uni, Irlande, Danemark et Grèce)
EUR 9	Ensemble des neuf anciens États membres
UEBL-BLEU	Union économique belgo-luxembourgeoise
FMI	Fonds monétaire international
OCDE	Organisation de coopération et de développement économiques
DTS	Droits de tirage spéciaux
DM	Mark allemand
FF	Franc français
LIT	Lire italienne
HFL	Florin
BFR	Franc belge
LFR	Franc luxembourgeois
UKL	Livre sterling
IRL	Livre irlandaise
DKR	Couronne danoise
PES	Pesetas espagnole
ΔPX	Drachme grecque
ESC	Escudo portugais
USD	Dollar des États-Unis

---

## Introduction

---

Le présent bulletin fournit pour chacun des membres de la Communauté européenne et pour l'ensemble (totaux EUR 10 et EUR 9), pour chacun des deux pays candidats (Espagne et Portugal), ainsi que pour les États-Unis et le Japon, les données les plus récentes disponibles sur la balance des paiements globale (flux trimestriels et annuels).

Des tableaux de comparaison entre les principaux soldes des balances des paiements des pays industrialisés sont également repris dans la publication.

Une version plus succincte du schéma de balance de paiements de l'Eurostat est également publiée dans la publication mensuelle *Eurostatistiques*.

Toutes ces données sont établies à partir de celles que les autorités des différents pays élaborent pour leur propre compte selon des définitions et méthodes qui ne sont pas complètement harmonisées entre elles; elles sont présentées selon un schéma dérivé de celui proposé par la 4<sup>e</sup> édition du *Manuel de la balance des paiements* du Fonds monétaire international.

Toutefois, du fait de la mise en application progressive et non uniforme entre pays du nouveau schéma, des réserves doi-

vent être formulées quant à la comparabilité internationale des données. L'Eurostat a précédemment publié des études décrivant les méthodologies des balances des paiements des pays membres par référence à la 3<sup>e</sup> édition du Manuel du FMI. Des études semblables, se référant à la 4<sup>e</sup> édition, seront publiées prochainement.

Les données publiées sont exprimées en millions d'unités monétaires européennes (ECU), dont les contre-valeurs en unités monétaires nationales figurent au tableau de la page 17.

Les séries gérées par ordinateur selon le système de gestion des séries chronologiques CRONOS comprennent des données en monnaie nationale et en ECU: séries annuelles à partir de l'année 1960 et séries trimestrielles à partir de 1970. Des séries trimestrielles non harmonisées fournissant des détails supplémentaires sur les transactions d'un pays sont également reprises dans la base de données, ainsi que des séries mensuelles établies sur base des règlements.

Des informations supplémentaires concernant la base de données ainsi que la méthodologie des balances des paiements peuvent être obtenues auprès de la Division A2 — Statistiques régionales et financières — de l'Eurostat.

---

## Concepts et définitions de la balance des paiements

---

### Avant-propos

Les définitions ci-après sont établies par référence au *Manuel de la Balance des paiements* — 4<sup>e</sup> édition — Fonds monétaire international — 1977.

### Concepts de base

La balance des paiements est définie comme le relevé des transactions internationales d'un pays avec le reste du monde (ou, en d'autres termes, des transactions des résidents d'un pays avec des non-résidents).

Ces transactions portent sur des marchandises, services, transferts, crédits octroyés ou reçus, titres des marchés, devises, etc.

Les différentes transactions sont enregistrées dans la balance des paiements selon la méthode comptable en partie double. Par exemple, l'importation d'un bien est enregistrée dans le poste «marchandises» avec le signe – et dans le compte capital avec le signe +.

De la même façon, les autres transactions (y inclus les transferts unilatéraux) sont enregistrées deux fois, pour des valeurs identiques mais des signes opposés. Il est évident que la somme de tous les postes de la balance des paiements est toujours égale à zéro, la balance des paiements est donc toujours en équilibre.

Dès lors, comment est-il possible de parler de déséquilibre de la balance des paiements ?

L'équilibre ou le déséquilibre de la balance des paiements ne concerne pas la balance dans son ensemble, mais seulement une de ses parties, c'est-à-dire un ou un ensemble de ses postes. Les différents postes de la balance des paiements pourront donc être employés comme des éléments pour construire une variante de présentation nécessaire à l'analyse choisie. Il n'y a donc pas une balance des paiements unique mais un ensemble de balances des paiements. Pour définir une de ces balances des paiements, une ligne imaginaire peut être tirée à partir d'un point significatif du schéma, et toutes les transactions figurant «au-dessus de la ligne» seront celles qui doivent être financées, celles figurant «au-dessous de la ligne» seront des sources de financement.

Un déséquilibre de la balance des paiements sera considéré comme un déficit au-dessus de la ligne, annulé par le montant net des transactions au-dessous de la ligne. Il est donc nécessaire de systématiser dans un schéma toutes les transactions décrites dans la balance des paiements.

Voir la liste des rubriques du schéma adopté par Eurostat en pages 58 et 87.

### La balance commerciale (marchandises)

La balance commerciale est souvent considérée comme la plus importante, car elle comprend les marchandises qui, en valeur, constituent généralement le poste principal de la balance des paiements.

La balance commerciale reprise dans la balance des paiements diffère de celle établie par les statistiques du commerce extérieur, car les méthodologies employées sont différentes.

Les statistiques du commerce extérieur sont établies sur la base des statistiques douanières et les importations, évaluées sur une base caf, incluent les frais de transport et d'assurance; par contre, la balance commerciale dans la balance des paiements est établie sur une base fob/fob. Il existe encore beaucoup d'autres différences quant au champ couvert, à la chronologie et à l'évaluation. Si ces différences sont souvent minimes, elles peuvent parfois atteindre des proportions importantes.

### Les services

Les services comprennent notamment toutes les transactions afférentes aux transports, aux assurances transport, aux voyages, aux revenus du capital et du travail, aux transactions gouvernementales n.c.a., etc.

«*Transports*» couvre le fret et les autres services de distribution afférents aux marchandises, ainsi que les services du même genre fournis pour la plupart des autres biens. Cette autre catégorie de services compris dans le poste transports comprend les services rendus par les transporteurs, principalement pour le transport de voyageurs, qui ne sont pas classés au poste «Voyages», ainsi que les biens et services acquis par les transporteurs et consommés dans l'exercice de leurs activités.

«*Voyages*» représente les biens et services acquis d'une économie par des voyageurs non résidents au cours de leur séjour sur le territoire de cette économie et pour leur propre usage.

«*Assurances-transport*» désigne l'assurance des biens meubles au cours de leurs expéditions.

«*Revenus du capital*» représente les revenus que les non-résidents tirent de leurs avoirs financiers placés dans l'économie déclarante (débit) et les revenus que les résidents tirent de leurs avoirs financiers placés à l'étranger (crédit).

«*Revenus du travail*» représente les salaires, traitements et autres rémunérations (en espèces ou en nature) des travailleurs provenant du travail qu'ils effectuent pour une entité économique de résidence différente de la leur (travailleur frontalier, ouvrier saisonnier, etc.).

«*Transactions gouvernementales n.c.a.*» représente les transactions du secteur officiel résident ou d'autres secteurs résidents avec des secteurs officiels non résidents. Les principales transactions sont effectuées par les ambassades et consulats à l'étranger, les établissements militaires et autres organismes à l'étranger, les organisations militaires communes, etc.

D'autres biens et services fournis ou reçus par le gouvernement sont également compris dans ce poste.

Pour les transferts unilatéraux du secteur officiel, voir ci-après.

### Les transferts unilatéraux

Les transferts unilatéraux sont des transactions effectuées sans contrepartie, par exemple un don, une remise d'un travailleur émigré ou une cotisation de l'État à une organisation internationale.

Autre élément très important des transferts unilatéraux: les dons que les pays font aux pays en voie de développement ainsi que leurs contributions aux budgets des institutions communautaires européennes.

### La balance courante

Le total de «marchandises», «services» et «transferts unilatéraux» forme la balance courante. Parfois, les dons de gouvernements aux pays en voie de développement ne sont pas compris dans la balance courante mais totalisés avec certains prêts (qui se trouvent normalement dans le «compte capital») au poste «aide officielle». Ceci n'est pas le cas de la balance établie par Eurostat qui contient tous les transferts officiels.

Le regroupement de «services» et «transferts unilatéraux» est habituellement appelé «invisibles» ou «transactions invisibles». Ce terme permet d'établir une distinction entre ces éléments et les biens visibles («marchandises»).

Un autre agrégat est celui indiqué comme «balance des biens et services», qui donne la mesure du transfert net des ressources entre une économie et le reste du monde. Par contre la «balance courante» — selon la définition adoptée par l'Eurostat — représente les transactions qui ajoutent ou soustraient des éléments au stock financier étranger de l'économie, mis à part naturellement les changements de valeur. La balance courante est la plus employée, même si elle ne peut pas être considérée comme seul indicateur du comportement de la balance des paiements d'un pays.

### Le compte de capitaux

Le compte de capitaux enregistre les transactions effectuées sur les capitaux en incluant donc l'acquisition nette d'avoirs financiers étrangers.

Le compte de capitaux se définit comme le compte qui enregistre l'ensemble des transactions qui servent à financer les transactions courantes. Suivant l'exemple précédent relatif à l'enregistrement en partie double, à toute transaction active (exportations), il y a à faire correspondre une autre transaction (accroissement des avoirs) à enregistrer avec le signe -. Dans le compte de capitaux, on enregistre donc les accroissements des avoirs et la diminution des engagements avec le signe - et les diminutions des avoirs et les accroissements des engagements avec le signe +.

Le compte de capitaux est subdivisé en deux parties:

- Capitaux, autres que les réserves;
- Réserves.

### Capitaux, autres que les réserves

La classification des composantes standards de ce groupe est basée sur les critères suivants:

- 1) le type de capitaux (investissements directs, investissements de portefeuille et autres capitaux);
- 2) la distinction traditionnelle entre long et court terme, basée sur l'échéance initiale, c'est-à-dire respectivement plus d'un an ou un an au maximum;
- 3) la ventilation supplémentaire par secteur du créancier ou du débiteur dans l'économie déclarante;
- 4) la distribution habituelle entre avoirs et engagements.

Les composants standards sont:

«*Investissements directs*» représente toutes les transactions sur capitaux entre, d'une part, les entreprises d'investisse-

ment direct et, d'autre part, les investissements directs eux-mêmes.

Les investissements directs sont effectués dans le but d'acquérir un intérêt dans une entreprise exerçant ses activités sur le territoire d'une économie autre que celle de l'investisseur, le but de ce dernier étant d'avoir un pouvoir de décision effectif dans la gestion de l'entreprise.

«*Investissements de portefeuille*» représente les investissements en obligations à long terme et actions de sociétés autres que les investissements directs et les réserves.

«*Autres capitaux*» est une catégorie résiduelle sous-divisée entre long et court terme, secteur officiel, banques de dépôt et autre secteur.

### Réserves

Ce groupe représente les avoirs conçus comme étant à la disposition des autorités d'une économie pour en faire usage si la balance des paiements l'exige, ainsi que les recours au crédit du Fonds monétaire international ou du Fonds européen de coopération monétaire.

Le solde du groupe «Réserves» contient également la contrepartie des allocations de DTS ainsi que, pour quelques pays, les ajustements de change.

Il est à signaler que, contrairement au passé, les engagements des autorités monétaires ne figurent plus «en dessous de la ligne» mais ils sont repris avec ceux du secteur officiel dans le groupe «Capitaux, autres que les réserves»; on ne pourra donc pas assimiler le solde des transactions sur les réserves à la balance des règlements officiels telle que publiée auparavant par Eurostat. Il est aussi à rappeler que, pour le solde des «Réserves», le signe - indique une augmentation nette des avoirs ou une diminution des engagements.

### Erreurs et omissions

Outre les comptes courant et de capital, la balance des paiements reprend également la ligne «erreurs et omissions».

Le total net des erreurs et omissions est un poste de compensation qui sert à équilibrer tout excédent des crédits enregistrés par rapport aux débits enregistrés (ou vice versa). Ce total peut être important, lorsque les statistiques de la balance des paiements proviennent de diverses sources, et il peut présenter un grand intérêt dans l'analyse de la balance des paiements en révélant, par exemple, une sortie de capitaux qui n'est pas enregistrée ailleurs.

Le poste «erreurs et omissions» de la balance des Communautés affiche des valeurs assez importantes. Pour certains pays, il comprend des crédits commerciaux non identifiables. Les montants de ce poste ne pourront pas, en tout cas, être considérés comme un indicateur de la qualité des statistiques, car une valeur peu importante peut être le résultat d'une balance de paiements établie sans précision, en se basant uniquement sur des statistiques bancaires qui s'équilibrent d'elles-mêmes.

### La balance de base

Hors schéma, Eurostat élabore un solde analytique: la balance de base.

La balance de base est la somme du solde des transactions courantes et du solde des transactions en capital à long terme. Elle devrait indiquer les tendances à long terme de la balance des paiements puisqu'elle est censée représenter un solde qui n'a pas été déformé par des facteurs peu stables, réversibles ou spéculatifs. Cependant, l'inclusion des investissements de portefeuille peut parfois introduire des facteurs peu stables qu'il convient de bien analyser.

Compte tenu de sa définition, un solde positif de la balance de base, contrairement au solde des réserves, indique un excédent, et vice versa, un solde négatif, un déficit.



## Notes explicatives

### RF d'ALLEMAGNE

- République fédérale y compris Berlin-Ouest.
- La mise en évidence des investissements directs par rapport aux autres capitaux privés à long terme est incomplète; en effet, certains prêts et emprunts, qu'il serait plus approprié de considérer comme investissements directs, ne peuvent pas être séparés des montants des rubriques D.3.3.E «Autres engagements» (à long terme du secteur privé).
- Les crédits commerciaux à long terme du secteur privé non monétaire ne sont pas repris aux rubriques D.3.3; ils figurent aux rubriques D.4.3.

### FRANCE

- Balance des paiements entre la France et l'extérieur (pays d'outre-mer de la zone franc inclus).
- Le montant des assurances-transport est compris en partie à la rubrique A.2.1 «Transports» et, en partie, à la rubrique A.2.7 «Autres services».

### ITALIE

- La rubrique E.1.7 «Autres créances» comprend également le montant de la réévaluation de l'or.
- Le solde du groupe «Réserves» contient les ajustements de change.

### PAYS-BAS

- Les opérations d'arbitrage sur marchandises et celles concernant le «travail à façon», qui sont normalement comptabilisées au poste A.1 «Marchandises», sont reprises à la rubrique A.2.7 «Autres services».
- Le poste «Assurances-transport» fournit directement le solde des crédits et des débits.

### UEBL

- La somme des rubriques n'est pas toujours égale au total indiqué: les données de la Belgique étant élaborées en Mrd de BFR, la conversion en Mio d'Écus donne lieu à des problèmes d'arrondis.
- Les assurances-vie, les assurances de capitalisation et les assurances-crédit sont reprises aux rubriques D.3.3 «Autres avoirs» et «Autres engagements» à long terme du secteur privé.
- Ne pouvant pas être totalement individualisés, les montants des engagements à court terme du secteur privé sont

englobés dans ceux des «Autres engagements» à long terme du secteur privé (rubrique D.3.3).

- Les capitaux provenant du refinancement de créances commerciales sur l'étranger effectué en dehors des organismes monétaires sont compris dans les avoirs des banques commerciales (rubrique D.3.2).

### ROYAUME-UNI

- Les paiements pour achats de matériel militaire sont compris dans les «Marchandises-import».
- Les montants «Assurances-transport» sont comptabilisés à la rubrique A.2.7 «Autres services».
- Les investissements directs effectués dans la branche du pétrole sont comptabilisés en D.3.3.
- Les avoirs de la Banque d'Angleterre sont compris dans les avoirs des banques commerciales. Les engagements de la Banque d'Angleterre représentés par les montants déposés chez elle en compte courant et en compte de dépôt, et les engagements de la Banque d'Angleterre autres que ceux constitués par les bons du Trésor et par des titres du gouvernement britannique sont compris dans les engagements des banques commerciales.
- Les données reprises aux rubriques E.1.1 et E.1.2 représentent les variations des encours à la fin de chaque période. Les ajustements nécessaires pour effectuer l'évaluation de ces montants aux taux de change effectivement utilisés pour les transactions sont inclus dans le montant de la rubrique E.1.6 «Avoirs librement utilisables».

### IRLANDE

- Les montants «Assurances-transport» sont comptabilisés à la rubrique A.2.7 «Autres services».

### DANEMARK

- La balance des paiements du Danemark retrace les opérations effectuées par les résidents du territoire métropolitain, des îles Féroé et du Groenland avec le reste du monde.
- Les exportations sont fob; les importations principalement fob.
- Les opérations d'arbitrage sur marchandises, qui sont normalement comptabilisées au poste A.1 «Marchandises», sont reprises à la rubrique A.2.7 «Autres services».
- Les données figurant à la rubrique A.2.1 «Transports» se réfèrent uniquement aux frais du transport maritime. Les frais du transport terrestre et aérien sont comptabilisés en

partie au poste A.1 « Marchandises » et en partie à la rubrique A.2.7 « Autres services ».

- Les montants « Assurances-transport » et « Revenus du travail » sont repris à la rubrique A.2.7 « Autres services ».

#### GRÈCE

- Les investissements de portefeuille sont repris à la rubrique D.3.3.E « Autres engagements ».

#### ÉTATS-UNIS

- Les montants « Assurances-transport » sont repris à la rubrique A.2.7 « Autres services ».
- Les revenus des succursales (américaines à l'étranger et étrangères aux États-Unis) réinvestis sur place sont compris dans la rubrique A.2.4 « Revenus du capital ».

- La rubrique D.3.1.A regroupe les avoirs à long et à court terme du secteur public.

- La rubrique D.3.1.E comprend aussi les engagements à court terme.

#### JAPON

- La rubrique « Marchandises » ne comprend pas la valeur des marchandises vendues par des résidents au personnel des Nations unies et au personnel militaire des États-Unis en poste au Japon.

- Les revenus non distribués sont compris dans la rubrique A.2.4 « Revenus du capital ».

- Les recettes procurées par le personnel des Nations unies et par le personnel militaire des États-Unis en poste au Japon sont comprises dans les crédits de la rubrique A.2.6.

ECU conversion rates

Contre-valeur de 1 ECU

1 ECU = ...

	DM	FF	LIT	HFL	BFR	LFR	UKL	IRL	DKR	PES	ΔPX( )	ESC	USD	YEN( )	SDR DTS	
1978	2.55607	5.73983	1080.22	2.75409	40.0611	40.0611	0.663910	0.663888	7.01945	97.4294	46.7829	55.8607	1.27410	267.083	1.01828	1978
1979	2.51087	5.82945	1138.50	2.74864	40.1651	40.1651	0.646392	0.669482	7.20911	91.9665	50.7738	67.0417	1.37065	300.470	1.06065	1979
1980	2.52421	5.86895	1189.21	2.76027	40.5979	40.5979	0.598488	0.675997	7.82736	99.7017	59.3228	69.5521	1.39233	315.044		1980
1978 IV	2.51637	5.76410	1116.05	2.73002	39.6888	39.6888	0.676795	0.676780	6.99085	94.7807	48.9978	61.1959	1.34184	255.195	1.03873	IV 1978
1979 I	2.51180	5.77881	1136.37	2.71219	39.6486	39.6486	0.671760	0.671834	6.98134	93.9105	49.3948	64.0506	1.35409	272.767	1.05027	I 1979
1979 II	2.52480	5.82907	1128.46	2.75117	40.3463	40.3463	0.640087	0.665403	7.15208	88.8486	49.5410	65.5949	1.33224	290.025	1.04460	II 1979
1979 III	2.52404	5.88424	1134.75	2.77537	40.4522	40.4522	0.622173	0.670472	7.27514	91.8150	51.1573	68.0638	1.38916	303.791	1.06656	III 1979
1979 IV	2.48329	5.82480	1154.01	2.75554	40.2176	40.2176	0.651628	0.670011	7.42415	93.2091	52.9434	70.2803	1.40501	334.758	1.08000	IV 1979
1980 I	2.49905	5.84632	1161.85	2.75197	40.5402	40.5402	0.625959	0.675165	7.80097	94.8888	55.3667	69.5322	1.41112	343.120	1.08200	I 1980
1980 II	2.51533	5.85156	1181.96	2.76311	40.3565	40.3565	0.608448	0.674672	7.83679	98.5326	59.8154	68.7731	1.39108	321.718	1.07078	II 1980
1980 III	2.52557	5.86103	1199.79	2.75292	40.4345	40.4345	0.597538	0.671047	7.81423	102.616	61.4375	70.2826	1.42323	312.835	1.07825	III 1980
1980 IV	2.55679	5.91681	1212.81	2.77370	41.0579	41.0579	0.562088	0.683289	7.85893	102.652	60.3479	69.5493	1.34205	282.479		IV 1980

( ) EN  
In Greece and in Japan the balance of payments is published in US dollars

FR  
En Grèce et au Japon la balance des paiements est publiée en US dollars

De løbende poster		Bilanz der laufenden Posten		Current account	
+ Indtægter - Udgifter = Nettoindtægter		+ Einnahmen - Ausgaben = Saldo		+ Credit - Debit = Net	
<b>A. Varer og tjenesteydelser</b>	+ - =	<b>A. Warenhandel und Dienstleistungen</b>	+ - =	<b>A. Goods and services</b>	+ - =
<b>A.1 Varehandel (fob)</b>	+ - =	<b>A.1 Warenhandel (fob)</b>	+ - =	<b>A.1 Merchandise (fob)</b>	+ - =
<b>A.2 Tjenesteydelser</b>	+ - =	<b>A.2 Dienstleistungen</b>	+ - =	<b>A.2 Services</b>	+ - =
A.2.1 Transport	+ - =	A.2.1 Transport	+ - =	A.2.1 Transport	+ - =
A.2.2 Transportforsikring	+ - =	A.2.2 Transportversicherung	+ - =	A.2.2 Insurance on transport	+ - =
A.2.3 Rejser	+ - =	A.2.3 Reiseverkehr	+ - =	A.2.3 Travel	+ - =
A.2.4 Renter, udbytter m.m	+ - =	A.2.4 Kapitalerträge	+ - =	A.2.4 Investment income	+ - =
A.2.5 Arbejdsindkomster	+ - =	A.2.5 Arbeitsentgelte	+ - =	A.2.5 Earnings from work	+ - =
A.2.6 Statslige transaktioner, i.a.a.	+ - =	A.2.6 Regierungstransaktionen n.a.e.	+ - =	A.2.6 Government transactions n.i.e.	+ - =
A.2.7 Øvrige tjenesteydelser	+ - =	A.2.7 Sonstige Dienstleistungen	+ - =	A.2.7 Other services	+ - =
<b>B. Transferinger</b>	+ - =	<b>B. Unentgeltliche Leistungen</b>	+ - =	<b>B. Unrequited transfers</b>	+ - =
<b>B.1 Private overførsler</b>	+ - =	<b>B.1 Private Leistungen</b>	+ - =	<b>B.1 Private transfers</b>	+ - =
<b>B.2 Offentlige overførsler</b>	+ - =	<b>B.2 Öffentliche Leistungen</b>	+ - =	<b>B.2 Official transfers</b>	+ - =
<b>C. De løbende poster (A + B)</b>	+ - =	<b>C. Bilanz der laufenden Posten (A + B)</b>	+ - =	<b>C. Current account (A + B)</b>	+ - =

## Balance courante

## Pagamenti correnti

## Lopende rekening van de betalingsbalans

+ Crédits - Débits = Solde	+ Crediti - Debiti = Saldo	+ Ontvangsten - Uitgaven = Saldo
<b>A. Biens et services</b>	<b>A. Beni e servizi</b>	<b>A. Goederenhandel en diensten</b>
+	+	+
-	-	-
=	=	=
<b>A.1 Marchandises (fob)</b>	<b>A.1 Merci (fob)</b>	<b>A.1 Goederenhandel (fob)</b>
+	+	+
-	-	-
=	=	=
<b>A.2 Services</b>	<b>A.2 Servizi</b>	<b>A.2 Diensten</b>
+	+	+
-	-	-
=	=	=
A.2.1 Transports	A.2.1 Trasporti	A.2.1 Vervoer
+	+	+
-	-	-
=	=	=
A.2.2 Assurances-transport	A.2.2 Assicurazioni-trasporto	A.2.2 Transportverzekering
+	+	+
-	-	-
=	=	=
A.2.3 Voyages	A.2.3 Viaggi	A.2.3 Reisverkeer
+	+	+
-	-	-
=	=	=
A.2.4 Revenus du capital	A.2.4 Redditi di capitale	A.2.4 Kapitaalopbrengsten
+	+	+
-	-	-
=	=	=
A.2.5 Revenus du travail	A.2.5 Redditi di lavoro	A.2.5 Arbeidsinkomsten
+	+	+
-	-	-
=	=	=
A.2.6 Transactions gouvernementales n.c.a.	A.2.6 Transazioni governative n.c.a.	A.2.6 Niet elders vermelde regeringstransacties
+	+	+
-	-	-
=	=	=
A.2.7 Autres services	A.2.7 Altri servizi	A.2.7 Overige diensten
+	+	+
-	-	-
=	=	=
<b>B. Transferts unilatéraux</b>	<b>B. Trasferimenti unilaterali</b>	<b>B. Eenzijdige overdrachten</b>
+	+	+
-	-	-
=	=	=
<b>B.1 Transferts privés</b>	<b>B.1 Trasferimenti privati</b>	<b>B.1 Particuliere overdrachten</b>
+	+	+
-	-	-
=	=	=
<b>B.2 Transferts publics</b>	<b>B.2 Trasferimenti pubblici</b>	<b>B.2 Overheidsoverdrachten</b>
+	+	+
-	-	-
=	=	=
<b>C. Balance courante (A + B)</b>	<b>C. Bil. dei pagamenti correnti (A + B)</b>	<b>C. Lopende rekening van de betalingsbal. (A + B)</b>
+	+	+
-	-	-
=	=	=

Kapitalkonto		Kapitalverkehr		Capital account	
A A Tilgodehavender L E Forpligtelser N S Nettoindtægter		A A Forderungen L E Verbindlichkeiten N S Saldo		A Assets L Liabilities N Net	
<b>D. Kapital (eksklusive reserver)</b>	<b>A A L E N S</b>	<b>D. Kapitalverkehr (ohne Währungsreserven)</b>	<b>A A L E N S</b>	<b>D. Capital, excluding reserves</b>	<b>A L N</b>
<b>D.1 Direkte investeringer</b>	<b>A A L E N S</b>	<b>D.1 Direktinvestitioner</b>	<b>A A L E N S</b>	<b>D.1 Direct investment</b>	<b>A L N</b>
<b>D.2 Porteføljeinvesteringer</b>	<b>A A L E N S</b>	<b>D.2 Portefolioinvestitioner</b>	<b>A A L E N S</b>	<b>D.2 Portfolio investment</b>	<b>A L N</b>
<b>D.3 Anden langfristet kapital</b>	<b>A A L E N S</b>	<b>D.3 Sonstige langfristige Kapitaleist.</b>	<b>A A L E N S</b>	<b>D.3 Other long-term capital</b>	<b>A L N</b>
D.3.1 Den offentlige sektor	A A L E N S	D.3.1 Öffentlicher Sektor	A A L E N S	D.3.1 Official sector	A L N
D.3.2 Kreditinstitutter	A A L E N S	D.3.2 Kreditinstitute	A A L E N S	D.3.2 Deposit money banks	A L N
D.3.3. Andre sektorer	A A L E N S	D.3.3 Sonstige Sektoren	A A L E N S	D.3.3 Other sectors	A L N
<b>D.4 Anden kortfristet kapital</b>	<b>A A L E N S</b>	<b>D.4 Sonstige kurzfristige Kapitaleist.</b>	<b>A A L E N S</b>	<b>D.4 Other short-term capital</b>	<b>A L N</b>
D.4.1 Den offentlige sektor	A A L E N S	D.4.1 Öffentlicher Sektor	A A L E N S	D.4.1 Official sector	A L N
D.4.2 Kreditinstitutter	A A L E N S	D.4.2 Kreditinstitute	A A L E N S	D.4.2 Deposit money banks	A L N
D.4.3 Andre sektorer	A A L E N S	D.4.3 Sonstige Sektoren	A A L E N S	D.4.3 Other sectors	A L N
<b>E. Reserver</b>		<b>E. Währungsreserven</b>		<b>E. Reserves</b>	
E.1.1 Guld		E.1.1 Gold		E.1.1 Gold	
E.1.2 Specielle trækingsrettigheder (SDR)		E.1.2 Sonderziehungsrechte (SZR)		E.1.2 Special drawing rights (SDR)	
E.1.3 Reserver i IMF		E.1.3 IWF-Reserveposition		E.1.3 Reserve position in the IMF	
E.1.4 Reserver i FECOM		E.1.4 EFWZ-Reserveposition		E.1.4 Reserve position in the EMCF	
E.1.5 ECU		E.1.5 ECU		E.1.5 ECU	
E.1.6 Tilgodehavender i fremmede valutaer		E.1.6 Forderungen in Devisen		E.1.6 Foreign exchange assets	
E.1.7 Andre tilgodehavender		E.1.7 Sonstige Forderungen		E.1.7 Other claims	
E.2.1 Træk på IMF-kreditter		E.2.1 Inanspruchnahme des IWF-Kredits		E.2.1 Use of IMF credit	
E.2.2 Træk på FECOM-kreditter		E.2.2 Inanspruchnahme des EFWZ-Kredits		E.2.2 Use of EMCF credit	
E.3.0 Modværdi til nettotildelinger af SDR		E.3.0 Gegenposten z.d. Nettozuteilungen an SZR		E.3. Counterpart to net SDR allocations	
<b>F. Fejl og mangler</b>		<b>F. Fehler und Auslassungen</b>		<b>F. Errors and omissions</b>	

## Compte de capitaux

## Formazione del capitale

## Kapitaalrekening

A Avoirs E Engagements S Soldes		AA Attività LE Passività NS Saldo		AA Vorderingen LE Verplichtingen NS Saldo	
<b>D. Capitaux à l'exclusion des réserves</b>	<b>A E S</b>	<b>D. Capitali, eccetto le riserve</b>	<b>A/A L/E N/S</b>	<b>D. Kapitaal (uitgezonderd reserves)</b>	<b>A/A L/E N/S</b>
<b>D.1 Investissements directs</b>	<b>A E S</b>	<b>D.1 Investimenti diretti</b>	<b>A/A L/E N/S</b>	<b>D.1 Directe investeringen</b>	<b>A/A L/E N/S</b>
<b>D.2 Investissements de portefeuille</b>	<b>A E S</b>	<b>D.2 Investimenti di portafoglio</b>	<b>A/A L/E N/S</b>	<b>D.2 Beleggingen in effecten</b>	<b>A/A L/E N/S</b>
<b>D.3 Autres capitaux à long terme</b>	<b>A E S</b>	<b>D.3 Altri capitali a lungo termine</b>	<b>A/A L/E N/S</b>	<b>D.3 Overig kapitaalverk. op lange termijn</b>	<b>A/A L/E N/S</b>
D.3.1. Secteur officiel	A E S	D.3.1 Settore ufficiale	A/A L/E N/S	D.3.1 Officiële sector	A/A L/E N/S
D.3.2 Banques de dépôts	A E S	D.3.2 Aziende di credito	A/A L/E N/S	D.3.2 Kredietinstellingen	A/A L/E N/S
D.3.3 Autres secteurs	A E S	D.3.3 Altri settori	A/A L/E N/S	D.3.3 Overige sectoren	A/A L/E N/S
<b>D.4 Autres capitaux à court terme</b>	<b>A E S</b>	<b>D.4 Altri capitali a breve termine</b>	<b>A/A L/E N/S</b>	<b>D.4 Overig kapitaalverk. op korte termijn</b>	<b>A/A L/E N/S</b>
D.4.1 Secteur officiel	A E S	D.4.1 Settore ufficiale	A/A L/E N/S	D.4.1 Officiële sector	A/A L/E N/S
D.4.2 Banques de dépôt	A E S	D.4.2 Aziende di credito	A/A L/E N/S	D.4.2 Kredietinstellingen	A/A L/E N/S
D.4.3 Autres secteurs	A E S	D.4.3 Altri settori	A/A L/E N/S	D.4.3 Overige sectoren	A/A L/E N/S
<b>E. Réserves</b>		<b>E. Riserve</b>		<b>E. Reserves</b>	
E.1.1 Or		E.1.1 Oro		E.1.1 Goud	
E.1.2 Droits de tirage spéciaux (DTS)		E.1.2 Diritti speciali di prelievo (DSP)		E.1.2 Bijzondere trekkingsrechten (BTR)	
E.1.3 Position de réserve auprès du FMI		E.1.3 Posizione di riserva presso il FMI		E.1.3 Reservepositie tegenover het IMF	
E.1.4 Position de réserve auprès du FECOM		E.1.4 Posizione di riserva presso il FECOM		E.1.4 Reservepositie tegenover het FECOM	
E.1.5 ECU		E.1.5 ECU		E.1.5 ECU	
E.1.6 Avoirs en devises		E.1.6 Valute convertibili		E.1.6 Tegoeden in deviezen	
E.1.7 Autres créances		E.1.7 Altre attività		E.1.7 Overige tegoeden	
E.2.1 Recours au crédit du FMI		E.2.1 Ricorso al credito del FMI		E.2.1 Beroep op IMF krediet	
E.2.2 Recours au crédit du FECOM		E.2.2 Ricorso al credito del FECOM		E.2.2 Beroep op FECOM krediet	
E.3.0 Contrepartie des allocations nettes de DTS		E.3.0 Contropartita assegnazioni nette di DSP		E.3.0 Tegenposten van de netto toegewezen BTR	
<b>F. Erreurs et omissions</b>		<b>F. Errori ed omissioni</b>		<b>F. Vergissingen en weglatingen</b>	

---


## Main national publications giving balance of payments data

## Principales publications nationales en matière de balance des paiements

---

BR Deutschland:	<i>Monatsberichte der Deutschen Bundesbank</i> <i>Statistische Beihefte zu den Monatsberichten der Deutschen Bundesbank (Reihe 3 — Zahlungsbilanzstatistik)</i>	Deutsche Bundesbank Deutsche Bundesbank
France:	<i>Statistiques et études financières</i> <i>Balance des paiements de l'année ... entre la France et l'étranger</i>	Ministère de l'Économie et des Finances Ministère de l'Économie et des Finances et Banque de France
Italia:	<i>Relazione annuale</i> <i>Supplemento al Bollettino</i>	Banca d'Italia Banca d'Italia
Nederland:	<i>Verslag over het boekjaar ...</i> <i>Maandstatistiek van het financiënwezen</i>	Nederlandsche Bank Centraal Bureau voor de Statistiek
Belgique: België:	<i>Bulletin de la Banque Nationale de Belgique</i> <i>Tijdschrift van de Nationale Bank van België</i>	Banque Nationale de Belgique Nationale Bank van België
United Kingdom:	<i>Economic trends</i> <i>United Kingdom Balance of Payments</i> <i>Quarterly Bulletin</i>	Central Statistical Office Central Statistical Office Bank of England
Ireland:	<i>Quarterly Bulletin</i> <i>Irish Statistical Bulletin</i>	Central Bank of Ireland Central Statistics Office
Danmark:	<i>Statistiske efterretninger</i> <i>Monetary Review</i>	Danmarks Statistik Danmarks Nationalbank
España:	<i>Balanza de Pagos de España en ...</i>	Ministerio de Comercio
Ελλάδα:	<i>Report for the year ...</i> <i>Monthly statistical bulletin</i>	Bank of Greece Bank of Greece
Portugal:	<i>Relatório do Conselho de Administração</i> <i>Boletim trimestral das estatísticas monetárias e financeiras</i>	Banco de Portugal Instituto nacional de Estatística
United States:	<i>Survey of Current Business</i>	United States Department of Commerce
Japan - Japon:	<i>Balance of payments monthly</i> <i>Economic Statistics monthly</i>	Bank of Japan Bank of Japan





**Summary tables**  
**Tableaux de synthèse**

## I - SUMMARY TABLES

International comparisons

## I - TABLEAUX DE SYNTHESE

Comparaisons internationales

Mio ECU

	1978	1979	1980	1978	1979					1980			
				IV	I	II	III	IV	I	II	III	IV	
<b>1. Trade balance / Balance commerciale</b>													
Deutschland	20 062	9 213	4 086	5 033	3 554	2 566	1 464	1 624	1 697	694	616	1 085	
France	1 211	-729	-8 308	226	87	469	-629	-650	-2 355	-1 290	-2 528	-2 135	
Italia	2 277	-747		545	483	330	88	-1 621	-2 305	-2 317	-3 798		
Nederland	-426	-1 076		-192	72	18	-629	-528	112	-355	-451		
UEBL/BLEU	-1 001	-2 141		-171	-222	-260	-769	-885	-614	-974	-922		
United Kingdom	-1 925	-4 949	2 535	-109	-2 324	-742	-760	-1 059	-960	-386	1 417	2 679	
Ireland	-1 099	-2 064		:	:	:	:	:	:	:	:	:	
Danmark	-1 844	-2 425	-1 621	-542	-517	-538	-690	-720	-725	-435	-287	-176	
<b>EUR 9</b>	<b>17 255</b>	<b>-4 919</b>		<b>4 789</b>	<b>1 132</b>	<b>1 842</b>	<b>-1 925</b>	<b>-3 840</b>	<b>-5 150</b>	<b>-5 064</b>	<b>-5 952</b>		
Ελλάδα	-2 746	-3 659		-576	-814	-930	-972	-942					
<b>EUR 10</b>	<b>14 509</b>	<b>-8 578</b>		<b>4 213</b>	<b>317</b>	<b>912</b>	<b>-2 897</b>	<b>-4 782</b>					
España	-3 174	-4 118		:	:	:	:	:	:	:	:	:	
Portugal	-1 681	-1 767		-378	-421	-433	-506	-408					
United States	-26 496	-21 486	-19 646	-4 249	-3 843	-5 165	-6 852	-5 599	-7 872	-4 203	-4 072	-3 429	
Japan - Japon	19 305	-1 779		3 695	1 248	1 143	-256	-721	-1 838	-935	1 669		
Canada	2 797	2 772		709	402	373	934	1 048	1 176	608			
Australia - Australie	49	1 822		-31	243	348	468	755	440	654			
New Zealand - Nouvelle Zélande	490	554		65	212	233	64	50					
Austria - Autriche	-2 516	-2 986		-649	-698	-661	-754	-869	-1 169	-1 194			
Finland - Finlande	927	391		355	223	260	-79	-6	19				
Iceland - Islande	16	19		21	3	7	-3	12					
Norway - Norvège	-470	43		-151	61	-61	63	-19	426	295			
Sweden - Suède	2 022	627		547	415	401	-177	-1	45				
Zwitzerland - Suisse	-7	-1 799		:	:	:	:	:	:	:	:	:	
Turkey - Turquie	-1 373	-1 588		-309	-283	-407	-430	-466					
<b>2. Current balance / Balance courante</b>													
Deutschland	6 880	-4 040	-11 150	3 602	1 160	-1 220	-3 366	-596	-2 250	-2 630	-4 848	-1 432	
France	2 936	1 139	-5 073	1 076	173	1 170	-94	-107	-2 153	-78	-1 820	-1 024	
Italia	4 871	3 732		1 131	943	1 717	2 192	-1 081	-1 796	-1 356	-2 274		
Nederland	-1 056	-1 632		108	-211	91	-1 014	-489	-312	-576	-881		
UEBL/BLEU	-761	-2 535		312	-192	-226	-1 145	-965	-883	-1 289	-1 187		
United Kingdom	1 065	-2 522	4 573	857	-1 635	-484	320	-646	-588	-376	1 925	3 886	
Ireland	-239	-1 129		:	:	:	:	:	:	:	:	:	
Danmark	-1 172	-2 151	-1 828	-418	-508	-398	-620	-634	-851	-397	-278	-304	
<b>EUR 9</b>	<b>12 524</b>	<b>-9 137</b>		<b>6 667</b>	<b>-269</b>	<b>650</b>	<b>-3 727</b>	<b>-4 519</b>	<b>-8 833</b>	<b>-6 702</b>	<b>-9 364</b>		
Ελλάδα	-749	-1 373		-102	-461	-420	-174	-324					
<b>EUR 10</b>	<b>11 775</b>	<b>-10 510</b>		<b>6 565</b>	<b>-730</b>	<b>230</b>	<b>-3 902</b>	<b>-4 843</b>					
España	1 236	863		:	:	:	:	:	:	:	:	:	
Portugal	-416	108		7	-94	-59	215	36					
United States	-10 570	-232	86	842	1 252	-44	-2 095	344	-1 718	-489	71	2 328	
Japan - Japon	12 977	-10 107		2 115	-525	-845	-2 324	-2 625	-4 117	-3 259	-661		
Canada	-3 469	-3 176		-1 182	-1 334	-1 081	21	-797	-807	-933			
Australia - Australie	-3 081	-1 409		-762	-578	-531	-309	-2	-297	-294			
New Zealand - Nouvelle Zélande	-303	-396		-123	34	-78	-200	-149					
Austria - Autriche	-1 107	-1 299		-537	-243	-338	55	-768	-570	-920			
Finland - Finlande	474	-215		238	85	50	-190	-154	-137				
Iceland - Islande	13	-16		15	0	-4	-9	-4					
Norway - Norvège	-1 646	-847		-399	-211	-231	-180	-225	319	231			
Sweden - Suède	-216	-1 914		113	-189	-303	-848	-566	-812				
Zwitzerland - Suisse	3 479	1 776		:	:	:	:	:	:	:	:	:	
Turkey - Turquie	-953	-732		-276	-215	243	-255	-493					

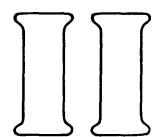
I - SUMMARY TABLES  
International comparisons

I - TABLEAUX DE SYNTHESE  
Comparaisons internationales

Mio ECU

	1978	1979	1980	1978	1979					1980			
				IV	I	II	III	IV	I	II	III	IV	
<b>3. Basis balance / Balance de base</b>													
Deutschland	5 991	121	-9 211	2 787	860	371	-0	-1 124	-3 036	-2 001	-4 429	217	
France	384	-2 613		334	-890	326	-222	-1 833	-3 593	-1 014	-4 218		
Italia	5 715	2 972		1 433	382	1 479	1 714	-576	-1 006	-713	-1 475		
Nederland	-2 899	-2 696		-751	-423	192	-931	-1 528	-310	-737	-894		
UEBL/BLEU	:	:	:	-173	-436	-362	-989	-920	-636	-305	-606		
United Kingdom	-3 222	-7 935	-3 434	-1 117	-3 177	-950	-1 255	-2 465	-3 184	-1 706	602	1 096	
Ireland	-9	-424		:	:	:	:	:	:	:	:	:	
Danmark	:	:	:	:	:	:	:	:	:	:	:	:	
<b>EUR 9</b>	:	:	:	:	:	:	:	:	:	:	:	:	
Ελλάδα	74	-402		:	-269	-243	-26	123					
<b>EUR 10</b>	:	:	:	:	:	:	:	:	:	:	:	:	
España	3 090			0	0	0	0	0	0	0	0	0	
Portugal	195	768		273	-6	52	490	216					
United States	-17 566	-13 008	-2 736	-190	-1 385	-3 595	-4 706	-1 410	-1 209	-1 022	-273	-218	
Japan - Japon	:	:	:	:	:	:	:	:	:	:	:	:	
Canada	-2 589	-1 882		-1 683	-823	-968	618	-722	-387	-117			
Australia - Australie	-300	437		-92	48	23	-40	401	188	274			
New Zealand - Nouvelle Zélande	-291	122		-214	171	57	-73	-31					
Austria - Autriche	-12	-1 687		-368	-330	-587	47	-814	-787	-751			
Finland - Finlande	1 180	-55		206	225	-29	-173	-74	2				
Iceland - Islande	72	44		44	9	13	-3	25					
Norway - Norvège	216	-2		-40	34	-164	149	-24	454	-422			
Sweden - Suède	-727	-2 416		-578	-244	-536	-994	-635	-777				
Zwitzerland - Suisse	-5 105	-8 632		:	:	:	:	:	:	:	:	:	
Turkey - Turquie	-684	-920		-195	-216	-68	-230	-401					
<b>4. Reserves / Réserves</b>													
Deutschland	-9 648	2 711	7 316	-6 621	3 465	1 427	-2 808	640	4 278	2 325	547	214	
France	-2 515	-1 241		-512	-655	-147	-9	-436	-1 285	-907	-486		
Italia	-3 001	-2 282		-859	-1 390	-2 028	328	778	-1 254	2 031	-491		
Nederland	578	653		341	-90	299	20	421	-274	170	-219		
UEBL/BLEU	210	855		-138	94	339	-70	491	1 278	-1 123	-70		
United Kingdom	1 999	-2 279	-419	-236	-1 131	-942	-302	120	-500	-288	315	87	
Ireland	-77	15		:	:	:	:	:	:	:	:	:	
Danmark	-1 190	70	-69	-155	-706	214	450	86	934	-312	-477	-210	
<b>EUR 9</b>	<b>-13 645</b>	<b>-1 497</b>	<b>EUR 9</b>	<b>-8 181</b>	<b>-414</b>	<b>-838</b>	<b>-2 391</b>	<b>2 099</b>	<b>3 178</b>	<b>1 897</b>	<b>-882</b>		
Ελλάδα	-70	14		-3	-3	23	12	-0	0				
<b>EUR 10</b>	<b>-13 715</b>	<b>-1 483</b>		<b>-8 184</b>	<b>-417</b>	<b>-814</b>	<b>-2 379</b>	<b>2 099</b>	<b>3 178</b>				
España	-3 073			:	:	:	:	:	:	:	:	:	
Portugal	-367	-52		-67	163	25	-319	87					
United States	575	23	-5 029	136	-1 806	257	2 000	-458	-1 500	361	-779	-3 188	
Japan - Japon	:	:	:	:	:	:	:	:	:	:	:	:	
Canada	291	555		-610	-673	935	-158	451	194	-126			
Australia - Australie	22	499		95	-63	-30	451	134	-312	-97			
New Zealand - Nouvelle Zélande	-41	-121		100	-155	-106	38	97					
Austria - Autriche	-1 106	731		-491	412	481	-7	-142	75	177			
Finland - Finlande	-527	-299		-18	-213	-415	38	277	-155				
Iceland - Islande	-32	-29		-41	-1	-6	-2	-19					
Norway - Norvège	-383	-948		81	-626	-179	-167	15	-339	-140			
Sweden - Suède	-340	630		119	197	7	198	225	-169				
Zwitzerland - Suisse	-4 977	1 477		:	:	:	:	:	:	:	:	:	
Turkey - Turquie	27	-102		297	50	-412	179	72					





**Tables by heading**  
**Tableaux par rubrique**

## II - TABLES BY HEADING

## II - TABLEAUX PAR RUBRIQUE

## A. Goods and services

## A. Biens et services

Mio ECU

	1978	1979	1980	1978	1979				1980			
				IV	I	II	III	IV	I	II	III	IV
	Credit / Crédits											
Deutschland	136 374	157 309	175 000	38 388	37 150	38 311	38 963	42 926	44 182	43 619	42 577	44 616
France	84 278	110 898		24 704	25 583	27 852	26 967	30 491	31 729	33 938	31 061	
Italia	57 280	69 096		15 272	15 324	17 293	18 105	18 364	16 937	18 857	18 453	
Nederland	48 459	58 868		12 865	13 275	15 090	14 387	16 099	17 193	16 828	16 880	
UEBL/BLEU	45 069	53 970		12 225	12 714	13 558	12 961	14 727	16 687	16 590	15 615	
United Kingdom	79 188	96 267	118 098	20 398	19 578	24 892	26 027	26 009	27 995	29 301	29 324	31 678
Ireland	5 452	6 001		:	:	:	:	:	:	:	:	:
Danmark	13 425	15 537	17 283	3 604	3 567	3 853	3 810	4 225	4 237	4 248	4 238	4 559
<b>EUR 9</b>	<b>469 525</b>	<b>567 945</b>		<b>127 455</b>	<b>127 192</b>	<b>140 847</b>	<b>141 219</b>	<b>152 841</b>	<b>158 960</b>	<b>163 381</b>	<b>158 148</b>	
Ελλάδα	4 635	5 608		1 229	1 157	1 350	1 533	1 560				
<b>EUR 10</b>	<b>474 160</b>	<b>573 553</b>		<b>128 683</b>	<b>128 349</b>	<b>142 197</b>	<b>142 752</b>	<b>154 401</b>				
España	17 533	21 868		:	:	:	:	:	:	:	:	:
Portugal	3 108	3 910		802	820	932	1 053	1 092				
United States	173 472	208 888	244 836	46 554	47 754	52 419	51 603	57 171	59 659	60 498	58 097	66 958
Japan - Japon	90 458	96 212		23 466	21 391	22 892	23 323	24 887	24 102	27 743	28 584	
	Debit / Débits											
Deutschland	122 681	153 053	176 533	33 508	34 089	37 343	40 319	41 324	43 937	43 702	45 124	43 773
France	78 762	106 638		23 274	24 476	25 838	26 389	29 925	32 975	33 338	32 196	
Italia	52 107	65 674		13 995	14 469	15 940	15 937	19 285	18 980	20 475	20 843	
Nederland	48 717	59 907		12 606	13 340	14 807	15 333	16 400	17 192	17 283	17 584	
UEBL/BLEU	45 321	55 912		11 812	12 770	13 736	13 881	15 508	17 277	17 613	16 595	
United Kingdom	75 354	95 221	110 004	18 982	20 239	24 637	24 781	25 729	27 570	28 686	26 469	27 234
Ireland	6 386	7 865		:	:	:	:	:	:	:	:	:
Danmark	15 030	17 887	19 123	4 108	4 117	4 347	4 467	4 916	5 076	4 649	4 556	4 842
<b>EUR 9</b>	<b>444 357</b>	<b>562 157</b>		<b>118 284</b>	<b>123 499</b>	<b>136 649</b>	<b>141 107</b>	<b>153 088</b>	<b>163 006</b>	<b>165 746</b>	<b>163 366</b>	
Ελλάδα	6 155	7 830		1 512	1 793	1 964	1 967	2 104				
<b>EUR 10</b>	<b>450 511</b>	<b>569 987</b>		<b>119 796</b>	<b>125 293</b>	<b>138 613</b>	<b>143 073</b>	<b>155 192</b>				
España	17 595	22 304		:	:	:	:	:	:	:	:	:
Portugal	4 823	5 606		1 159	1 296	1 376	1 461	1 468				
United States	180 050	204 999	239 750	44 730	45 528	51 420	52 695	55 713	60 097	60 029	56 964	62 910
Japan - Japon	76 952	105 390		21 196	21 660	23 549	25 462	27 317	27 870	30 719	29 029	
	Net / Solde											
Deutschland	13 693	4 256	-1 534	4 880	3 061	967	-1 355	1 602	246	-83	-2 547	842
France	5 516	4 260	-2 197	1 430	1 107	2 014	578	566	-1 246	601	-1 135	-417
Italia	5 173	3 422		1 276	855	1 353	2 168	-921	-2 044	-1 617	-2 390	
Nederland	-258	-1 039		259	-65	283	-947	-301	1	-455	-704	
UEBL/BLEU	-252	-1 942		413	-55	-178	-920	-781	-590	-1 023	-979	
United Kingdom	3 835	1 046	8 094	1 415	-661	255	1 246	279	425	615	2 855	4 444
Ireland	-934	-1 864		:	:	:	:	:	:	:	:	:
Danmark	-1 605	-2 350	-1 840	-504	-550	-494	-657	-691	-839	-401	-318	-283
<b>EUR 9</b>	<b>25 168</b>	<b>5 789</b>		<b>9 171</b>	<b>3 693</b>	<b>4 198</b>	<b>113</b>	<b>-247</b>	<b>-4 046</b>	<b>-2 365</b>	<b>-5 218</b>	
Ελλάδα	-1 520	-2 223		-283	-636	-614	-433	-544				
<b>EUR 10</b>	<b>23 648</b>	<b>3 566</b>		<b>8 887</b>	<b>3 056</b>	<b>3 584</b>	<b>-321</b>	<b>-791</b>				
España	-62	-436		:	:	:	:	:	:	:	:	:
Portugal	-1 716	-1 696		-358	-475	-443	-407	-377				
United States	-6 578	3 889	5 086	1 824	2 227	999	-1 092	1 458	-438	469	1 133	4 048
Japan - Japon	13 507	-9 178		2 270	-269	-658	-2 139	-2 431	-3 768	-2 977	-445	

## II - TABLES BY HEADING

## II - TABLEAUX PAR RUBRIQUE

## A.1 Merchandise

## A.1 Marchandises

Mio ECU

	1978	1979	1980	1978					1979				1980			
				IV	I	II	III	IV	I	II	III	IV	I	II	III	IV
Credit / Crédits																
Deutschland	108 495	125 766	139 413	30 826	30 009	31 151	30 341	34 298	36 130	34 827	32 830	35 630				
France	59 221	81 213	89 325	18 250	19 038	20 401	19 012	22 769	23 236	24 287	21 277	20 549				
Italia	43 553	52 061		11 755	11 932	13 041	12 741	14 331	12 939	13 988	12 826					
Nederland	36 366	42 709		9 662	10 048	10 849	10 093	11 715	12 705	11 826	11 215					
UEBL/BLEU	31 946	37 478		8 647	9 075	9 520	8 897	9 983	11 482	10 833	9 769					
United Kingdom	53 268	63 406	79 728	13 772	12 722	17 037	16 425	17 364	19 300	19 706	19 237	21 616				
Ireland	4 394	5 277		:	:	:	:	:	:	:	:	:				
Danmark	9 251	10 703	11 920	2 523	2 545	2 666	2 514	2 905	3 043	2 907	2 780	3 189				
<b>EUR 9</b>	<b>346 493</b>	<b>418 613</b>		<b>95 436</b>	<b>95 370</b>	<b>104 664</b>	<b>100 022</b>	<b>113 366</b>	<b>118 836</b>	<b>118 373</b>	<b>109 933</b>					
Ελλάδα	2 353	2 869		670	700	712	657	800								
<b>EUR 10</b>	<b>348 846</b>	<b>421 482</b>		<b>96 106</b>	<b>96 069</b>	<b>105 375</b>	<b>100 679</b>	<b>114 166</b>								
España	10 559	13 384		:	:	:	:	:								
Portugal	2 148	2 627		534	597	672	620	734								
United States	111 494	132 838	159 288	29 882	30 522	33 348	32 107	36 795	38 173	40 620	37 416	43 334				
Japan - Japon	75 060	76 649		19 448	16 905	18 356	18 759	19 806	18 934	22 171	23 072					
Debit / Débits																
Deutschland	88 433	116 553	135 326	25 793	26 456	28 585	28 877	32 675	34 433	34 133	32 214	34 545				
France	58 010	81 942	97 633	18 024	18 952	19 932	19 641	23 418	25 591	25 576	23 804	22 683				
Italia	41 276	52 809		11 210	11 450	12 711	12 653	15 953	15 244	16 305	16 624					
Nederland	36 791	43 785		9 853	9 976	10 831	10 722	12 243	12 593	12 181	11 666					
UEBL/BLEU	32 947	39 619		8 819	9 297	9 780	9 666	10 868	12 097	11 807	10 691					
United Kingdom	55 193	68 355	77 193	13 882	15 046	17 779	17 185	18 423	20 260	20 092	17 820	18 937				
Ireland	5 493	7 341		:	:	:	:	:	:	:	:	:				
Danmark	11 095	13 129	13 542	3 065	3 062	3 204	3 204	3 625	3 768	3 342	3 066	3 366				
<b>EUR 9</b>	<b>329 238</b>	<b>423 532</b>		<b>90 647</b>	<b>94 238</b>	<b>102 822</b>	<b>101 947</b>	<b>117 206</b>	<b>123 986</b>	<b>123 437</b>	<b>115 886</b>					
Ελλάδα	5 099	6 528		1 246	1 514	1 641	1 629	1 742								
<b>EUR 10</b>	<b>334 337</b>	<b>430 060</b>		<b>91 893</b>	<b>95 752</b>	<b>104 463</b>	<b>103 575</b>	<b>118 948</b>								
España	13 733	17 502		:	:	:	:	:								
Portugal	3 829	4 394		912	1 018	1 105	1 126	1 142								
United States	137 990	154 324	178 934	34 131	34 365	38 513	38 959	42 393	46 045	44 824	41 489	46 764				
Japan - Japon	55 756	78 428		15 753	15 657	17 212	19 014	20 527	20 771	23 105	21 403					
Net / Solde																
Deutschland	20 062	9 213	4 086	5 033	3 554	2 566	1 464	1 624	1 697	694	616	1 085				
France	1 211	-729	-8 308	226	87	469	-629	-650	-2 355	-1 290	-2 528	-2 135				
Italia	2 277	-747		545	483	330	88	-1 621	-2 305	-2 317	-3 798					
Nederland	-426	-1 076		-192	72	18	-629	-528	112	-355	-451					
UEBL/BLEU	-1 001	-2 141		-171	-222	-260	-769	-885	-614	-974	-922					
United Kingdom	-1 925	-4 949	2 535	-109	-2 324	-742	-760	-1 059	-960	-386	1 417	2 679				
Ireland	-1 099	-2 064		:	:	:	:	:	:	:	:	:				
Danmark	-1 844	-2 425	-1 621	-542	-517	-538	-690	-720	-725	-435	-287	-176				
<b>EUR 9</b>	<b>17 255</b>	<b>-4 919</b>		<b>4 789</b>	<b>1 132</b>	<b>1 842</b>	<b>-1 925</b>	<b>-3 840</b>	<b>-5 150</b>	<b>-5 064</b>	<b>-5 952</b>					
Ελλάδα	-2 746	-3 659		-576	-814	-930	-972	-942								
<b>EUR 10</b>	<b>14 509</b>	<b>-8 578</b>		<b>4 213</b>	<b>317</b>	<b>912</b>	<b>-2 897</b>	<b>-4 782</b>								
España	-3 174	-4 118		:	:	:	:	:								
Portugal	-1 681	-1 767		-378	-421	-433	-506	-408								
United States	-26 496	-21 486	-19 646	-4 249	-3 843	-5 165	-6 852	-5 599	-7 872	-4 203	-4 072	-3 429				
Japan - Japon	19 305	-1 779		3 695	1 248	1 143	-256	-721	-1 838	-935	1 669					

## II - TABLES BY HEADING

## A.2 Services

## II - TABLEAUX PAR RUBRIQUE

## A.2 Services

Mio ECU

	1978	1979	1980	1978	1979				1980			
				IV	I	II	III	IV	I	II	III	IV
	Credit / Crédits											
Deutschland	27 879	31 544	35 587	7 562	7 141	7 160	8 622	8 627	8 052	8 792	9 747	8 985
France	25 057	29 685		6 454	6 545	7 451	7 955	7 723	8 492	9 652	9 784	
Italia	13 727	17 034		3 516	3 392	4 252	5 364	4 033	3 998	4 870	5 627	
Nederland	12 093	16 159		3 203	3 227	4 241	4 294	4 384	4 489	5 002	5 665	
UEBL/BLEU	13 122	16 492		3 578	3 639	4 038	4 064	4 744	5 205	5 756	5 846	
United Kingdom	25 921	32 861	38 370	6 625	6 857	7 855	9 602	8 644	8 695	9 595	10 086	10 062
Ireland	1 058	724		:	:	:	:	:	:	:	:	:
Danmark	4 175	4 833	5 363	1 081	1 021	1 187	1 296	1 319	1 193	1 341	1 458	1 369
<b>EUR 9</b>	<b>123 032</b>	<b>149 332</b>		<b>32 019</b>	<b>31 822</b>	<b>36 184</b>	<b>41 197</b>	<b>39 475</b>	<b>40 125</b>	<b>45 008</b>	<b>48 214</b>	
Ελλάδα	2 282	2 739		558	457	638	876	760				
<b>EUR 10</b>	<b>125 314</b>	<b>152 071</b>		<b>32 577</b>	<b>32 280</b>	<b>36 822</b>	<b>42 074</b>	<b>40 234</b>				
España	6 974	8 484		:	:	:	:	:	:	:	:	:
Portugal	959	1 283		268	223	260	434	358				
United States	61 979	76 050	85 547	16 672	17 233	19 071	19 496	20 376	21 486	19 878	20 681	23 624
Japan - Japon	15 398	19 563		4 018	4 486	4 536	4 564	5 080	5 168	5 572	5 512	
	Debit / Débits											
Deutschland	34 248	36 500	41 207	7 715	7 634	8 759	11 442	8 649	9 503	9 569	12 910	9 228
France	20 752	24 695		5 250	5 524	5 906	6 748	6 506	7 384	7 762	8 392	
Italia	10 831	12 866		2 785	3 019	3 229	3 284	3 333	3 737	4 170	4 219	
Nederland	11 926	16 122		2 752	3 363	3 976	4 612	4 156	4 599	5 102	5 918	
UEBL/BLEU	12 374	16 293		2 993	3 473	3 956	4 215	4 640	5 180	5 806	5 903	
United Kingdom	20 161	26 866	32 811	5 101	5 194	6 858	7 596	7 306	7 310	8 594	8 649	8 298
Ireland	893	524		:	:	:	:	:	:	:	:	:
Danmark	3 935	4 759	5 581	1 042	1 054	1 143	1 263	1 290	1 308	1 307	1 490	1 476
<b>EUR 9</b>	<b>115 119</b>	<b>138 625</b>		<b>27 638</b>	<b>29 262</b>	<b>33 827</b>	<b>39 160</b>	<b>35 882</b>	<b>39 020</b>	<b>42 310</b>	<b>47 480</b>	
Ελλάδα	1 055	1 303		266	279	323	338	362				
<b>EUR 10</b>	<b>116 174</b>	<b>139 927</b>		<b>27 903</b>	<b>29 541</b>	<b>34 150</b>	<b>39 498</b>	<b>36 243</b>				
España	3 862	4 802		:	:	:	:	:	:	:	:	:
Portugal	994	1 212		247	277	270	335	326				
United States	42 060	50 675	60 815	10 599	11 163	12 907	13 736	13 320	14 052	15 205	15 475	16 146
Japan - Japon	21 196	26 962		5 443	6 003	6 337	6 448	6 790	7 099	7 614	7 626	
	Net / Solde											
Deutschland	-6 369	-4 956	-5 620	-153	-492	-1 599	-2 820	-22	-1 451	-776	-3 163	-242
France	4 305	4 990	6 111	1 205	1 021	1 545	1 207	1 216	1 109	1 890	1 392	1 717
Italia	2 896	4 169		731	373	1 023	2 080	700	261	699	1 408	
Nederland	167	37		451	-136	265	-318	227	-110	-100	-253	
UEBL/BLEU	749	199		585	166	82	-151	104	25	-50	-57	
United Kingdom	5 760	5 995	5 559	1 525	1 663	997	2 006	1 338	1 385	1 001	1 438	1 765
Ireland	166	200		:	:	:	:	:	:	:	:	:
Danmark	239	75	-218	39	-33	44	33	29	-114	34	-31	-107
<b>EUR 9</b>	<b>7 913</b>	<b>10 708</b>		<b>4 381</b>	<b>2 561</b>	<b>2 356</b>	<b>2 037</b>	<b>3 593</b>	<b>1 104</b>	<b>2 699</b>	<b>734</b>	
Ελλάδα	1 226	1 436		293	178	315	538	398				
<b>EUR 10</b>	<b>9 140</b>	<b>12 144</b>		<b>4 674</b>	<b>2 739</b>	<b>2 672</b>	<b>2 576</b>	<b>3 991</b>				
España	3 112	3 682		:	:	:	:	:	:	:	:	:
Portugal	-35	71		21	-54	-10	99	32				
United States	19 918	25 375	24 732	6 073	6 070	6 164	5 760	7 056	7 435	4 673	5 206	7 477
Japan - Japon	-5 798	-7 399		-1 425	-1 517	-1 801	-1 884	-1 710	-1 930	-2 042	-2 114	



## II - TABLES BY HEADING

## II - TABLEAUX PAR RUBRIQUE

## A.2.1 Transports

## A.2.1 Transports

Mio ECU

	1978	1979	1980	1978	1979				1980			
				IV	I	II	III	IV	I	II	III	IV
Credit / Crédits												
Deutschland	5 309	6 612	7 530	1 518	1 528	1 498	1 756	1 832	1 765	1 733	2 127	1 903
France	5 666	6 418		1 465	1 407	1 573	1 649	1 786	1 811	1 897	1 869	
Italia	2 632	3 218		737	615	758	872	971	867	942	1 111	
Nederland	3 624	5 805		903	1 270	1 428	1 540	1 564	1 724	1 761	1 784	
UEBL/BLEU	2 509	2 896		637	643	647	729	875	964	890	913	
United Kingdom	6 926	8 518	10 171	1 741	1 693	2 068	2 454	2 330	2 249	2 467	2 798	2 679
Ireland	265	0		:	:	:	:	:	:	:	:	:
Danmark	1 492	1 771	1 975	394	384	431	452	501	479	494	493	509
<b>EUR 9</b>	<b>28 422</b>	<b>35 238</b>		<b>7 395</b>	<b>7 539</b>	<b>8 405</b>	<b>9 452</b>	<b>9 859</b>	<b>9 861</b>	<b>10 182</b>	<b>11 094</b>	
Ελλάδα	502	568		140	130	138	133	166				
<b>EUR 10</b>	<b>28 924</b>	<b>35 807</b>		<b>7 534</b>	<b>7 670</b>	<b>8 543</b>	<b>9 585</b>	<b>10 025</b>				
España	1 296	1 780		:	:	:	:	:	:	:	:	:
Portugal	222	284		76	55	71	78	80				
United States	7 640	8 363	9 784	1 839	1 986	2 263	2 347	2 125	2 181	2 507	2 622	2 479
Japan - Japon	6 366	7 529		1 569	1 585	1 589	1 820	1 986	2 044	2 232	2 196	
Debit / Débits												
Deutschland	5 896	4 088	4 388	917	846	953	1 162	1 128	995	1 036	1 241	1 114
France	5 757	6 520		1 489	1 407	1 551	1 708	1 852	1 959	1 976	1 903	
Italia	3 337	4 161		945	868	988	1 049	1 253	1 196	1 257	1 289	
Nederland	2 183	4 404		516	952	1 067	1 130	1 252	1 315	1 304	1 315	
UEBL/BLEU	2 277	2 619		272	565	612	677	763	836	783	819	
United Kingdom	6 520	7 977	9 165	1 616	1 669	2 040	2 241	2 049	2 190	2 265	2 452	2 261
Ireland	124	0		:	:	:	:	:	:	:	:	:
Danmark	1 208	1 338	1 573	282	296	340	353	348	377	366	397	433
<b>EUR 9</b>	<b>27 302</b>	<b>31 106</b>		<b>6 038</b>	<b>6 602</b>	<b>7 551</b>	<b>8 319</b>	<b>8 646</b>	<b>8 869</b>	<b>8 988</b>	<b>9 416</b>	
Ελλάδα	347	417		86	100	102	103	112				
<b>EUR 10</b>	<b>27 649</b>	<b>31 523</b>		<b>6 124</b>	<b>6 702</b>	<b>7 653</b>	<b>8 422</b>	<b>8 758</b>				
España	934	1 075		:	:	:	:	:	:	:	:	:
Portugal	323	379		80	86	89	102	101				
United States	9 048	9 543	10 424	2 092	2 281	2 622	2 625	2 376	2 462	2 789	2 616	2 561
Japan - Japon	8 258	10 855		2 067	2 189	2 421	2 650	2 798	2 864	2 960	2 936	
Net / Solde												
Deutschland	-586	2 524	3 142	600	682	546	594	704	771	697	885	789
France	-91	-102	-145	-24	1	22	-59	-66	-148	-79	-34	115
Italia	-705	-942		-208	-253	-230	-176	-282	-330	-316	-178	
Nederland	1 441	1 402		386	318	362	410	312	409	456	469	
UEBL/BLEU	232	276		365	78	35	52	112	128	107	94	
United Kingdom	405	541	1 006	124	24	28	214	281	59	202	346	418
Ireland	141	0		:	:	:	:	:	:	:	:	:
Danmark	284	433	402	112	88	92	99	153	103	128	96	76
<b>EUR 9</b>	<b>1 121</b>	<b>4 132</b>		<b>1 357</b>	<b>937</b>	<b>854</b>	<b>1 134</b>	<b>1 213</b>	<b>992</b>	<b>1 194</b>	<b>1 678</b>	
Ελλάδα	155	151		53	30	37	30	54				
<b>EUR 10</b>	<b>1 276</b>	<b>4 284</b>		<b>1 410</b>	<b>968</b>	<b>890</b>	<b>1 164</b>	<b>1 267</b>				
España	362	705		:	:	:	:	:	:	:	:	:
Portugal	-101	-94		-4	-31	-18	-24	-21				
United States	-1 408	-1 180	-640	-253	-295	-359	-278	-251	-281	-283	6	-82
Japan - Japon	-1 892	-3 325		-498	-604	-832	-830	-811	-820	-727	-739	

## II - TABLES BY HEADING

## A.2.2 Insurance on transport

## II - TABLEAUX PAR RUBRIQUE

## A.2.2 Assurances transport

Mio ECU

	1978	1979	1980	1978	1979					1980			
				IV	I	II	III	IV	I	II	III	IV	
Credit / Crédits													
Deutschland	140			:	:	:	:	:	:	:	:	:	
France	:	:	:	:	:	:	:	:	:	:	:	:	
Italia	34	43		10	9	10	10	15					
Nederland	0	0		0									
UEBL/BLEU	30	42		8	10	10	10	12	12	10	12		
United Kingdom	:	:	:	:	:	:	:	:	:	:	:	:	
Ireland	:	:	:	:	:	:	:	:	:	:	:	:	
Danmark	:	:	:	:	:	:	:	:	:	:	:	:	
<b>EUR 9</b>	:	:	:	:	:	:	:	:	:	:	:	:	
Ελλάδα	0	0		0	0	0	0	0					
<b>EUR 10</b>	:	:	:	:	:	:	:	:	:	:	:	:	
España	38	41		:	:	:	:	:	:	:	:	:	
Portugal	5	5		1	1	1	2	1					
United States	:	:	:	:	:	:	:	:	:	:	:	:	
Japan - Japon	170	206		42	54	53	57	51	43	55	35		
Debit / Débits													
Deutschland	287			:	:	:	:	:	:	:	:	:	
France	:	:	:	:	:	:	:	:	:	:	:	:	
Italia	44	57		13	11	13	13	19					
Nederland	53	0		13									
UEBL/BLEU	52	57		15	13	15	12	17	17	15	15		
United Kingdom	:	:	:	:	:	:	:	:	:	:	:	:	
Ireland	:	:	:	:	:	:	:	:	:	:	:	:	
Danmark	:	:	:	:	:	:	:	:	:	:	:	:	
<b>EUR 9</b>	:	:	:	:	:	:	:	:	:	:	:	:	
Ελλάδα	33	42		8	10	11	11	11					
<b>EUR 10</b>	:	:	:	:	:	:	:	:	:	:	:	:	
España	63	83		:	:	:	:	:	:	:	:	:	
Portugal	27	31		6	7	8	8	8					
United States	:	:	:	:	:	:	:	:	:	:	:	:	
Japan - Japon	248	297		58	80	68	74	74	77	83	78		
Net / Solde													
Deutschland	-147			:	:	:	:	:	:	:	:	:	
France	:	:	:	:	:	:	:	:	:	:	:	:	
Italia	-10	-14		-3	-3	-4	-4	-4					
Nederland	-53	0		-13									
UEBL/BLEU	-22	-15		-8	-3	-5	-2	-5	-5	-5	-2		
United Kingdom	:	:	:	:	:	:	:	:	:	:	:	:	
Ireland	:	:	:	:	:	:	:	:	:	:	:	:	
Danmark	:	:	:	:	:	:	:	:	:	:	:	:	
<b>EUR 9</b>	:	:	:	:	:	:	:	:	:	:	:	:	
Ελλάδα	-33	-42		-8	-10	-11	-11	-11					
<b>EUR 10</b>	:	:	:	:	:	:	:	:	:	:	:	:	
España	-25	-42		:	:	:	:	:	:	:	:	:	
Portugal	-22	-26		-5	-6	-7	-6	-7					
United States	:	:	:	:	:	:	:	:	:	:	:	:	
Japan - Japon	-78	-91		-16	-26	-16	-17	-23	-34	-27	-43		

## II - TABLES BY HEADING

## II - TABLEAUX PAR RUBRIQUE

## A.2.3 Travel

## A.2.3 Voyages

Mio ECU

	1976	1979	1980	1978	1979					1980			
				IV	I	II	III	IV	I	II	III	IV	
Credit / Crédits													
Deutschland	3 803	4 191	4 732	860	734	1 025	1 446	984	898	1 160	1 595	1 078	
France	4 645	4 986		1 030	904	1 422	1 647	1 007	1 045	1 575	2 000		
Italia	4 938	5 986		1 073	845	1 629	2 376	1 145	845	1 537	2 338		
Nederland	983	990		241	202	255	311	220	242	290	398		
UEBL/BLEU	1 016	1 160		262	240	349	302	269	264	344	361		
United Kingdom	3 776	4 327	4 998	835	613	995	1 749	1 013	824	1 175	1 883	1 130	
Ireland	325	0		:	:	:	:	:	:	:	:	:	
Danmark	885	959	962	217	138	236	334	248	146	240	354	222	
<b>EUR 9</b>	<b>20 371</b>	<b>22 599</b>		<b>4 518</b>	<b>3 675</b>	<b>5 911</b>	<b>8 164</b>	<b>4 885</b>	<b>4 263</b>	<b>6 321</b>	<b>8 929</b>		
Ελλάδα	1 041	1 213		225	129	277	493	308					
<b>EUR 10</b>	<b>21 412</b>	<b>23 812</b>		<b>4 743</b>	<b>3 805</b>	<b>6 188</b>	<b>8 657</b>	<b>5 193</b>					
España	4 275	4 711		:	:	:	:	:	:	:	:	:	
Portugal	473	688		126	109	126	286	163					
United States	5 717	6 079	7 171	1 243	1 366	1 681	1 700	1 342	1 545	1 863	2 047	1 713	
Japan - Japon	369	419		112	74	110	102	119	85	121	111		
Debit / Débits													
Deutschland	11 371	13 105	14 994	2 367	2 165	3 214	5 103	2 607	2 765	3 499	5 614	3 112	
France	3 360	3 790		705	635	905	1 421	823	742	996	1 611		
Italia	948	1 100		211	197	262	388	254	253	321	495		
Nederland	2 672	2 909		540	509	640	1 209	544	617	739	1 364		
UEBL/BLEU	1 870	2 139		338	416	568	722	430	486	597	811		
United Kingdom	2 333	3 263	4 551	471	454	786	1 379	680	644	1 113	1 898	907	
Ireland	269	0		:	:	:	:	:	:	:	:	:	
Danmark	902	1 127	1 122	255	185	273	354	310	233	267	354	268	
<b>EUR 9</b>	<b>23 724</b>	<b>27 433</b>		<b>4 887</b>	<b>4 562</b>	<b>6 648</b>	<b>10 575</b>	<b>5 647</b>	<b>5 740</b>	<b>7 532</b>	<b>12 146</b>		
Ελλάδα	176	221		43	36	51	51	83					
<b>EUR 10</b>	<b>23 900</b>	<b>27 654</b>		<b>4 930</b>	<b>4 598</b>	<b>6 699</b>	<b>10 625</b>	<b>5 730</b>					
España	442	669		:	:	:	:	:	:	:	:	:	
Portugal	128	179		32	32	31	76	39					
United States	6 652	6 900	7 458	1 328	1 261	1 933	2 294	1 383	1 436	1 927	2 477	1 604	
Japan - Japon	2 917	3 406		863	851	919	949	794	716	845	907		
Net / Solde													
Deutschland	-7 568	-8 914	-10 262	-1 506	-1 432	-2 189	-3 657	-1 623	-1 868	-2 339	-4 018	-2 035	
France	1 286	1 195	1 520	325	269	517	226	184	303	578	389	250	
Italia	3 990	4 887		862	648	1 367	1 988	891	592	1 216	1 843		
Nederland	-1 689	-1 919		-299	-306	-385	-898	-324	-376	-449	-966		
UEBL/BLEU	-854	-978		-76	-177	-218	-420	-162	-222	-253	-450		
United Kingdom	1 443	1 064	446	363	159	209	370	333	181	62	-15	222	
Ireland	56	0		:	:	:	:	:	:	:	:	:	
Danmark	-17	-168	-160	-38	-48	-38	-20	-62	-87	-27	0	-46	
<b>EUR 9</b>	<b>-3 353</b>	<b>-4 834</b>		<b>-368</b>	<b>-886</b>	<b>-737</b>	<b>-2 410</b>	<b>-763</b>	<b>-1 476</b>	<b>-1 212</b>	<b>-3 217</b>		
Ελλάδα	865	992		182	93	227	442	226					
<b>EUR 10</b>	<b>-2 488</b>	<b>-3 841</b>		<b>-186</b>	<b>-793</b>	<b>-511</b>	<b>-1 968</b>	<b>-537</b>					
España	3 833	4 042		:	:	:	:	:	:	:	:	:	
Portugal	345	508		94	77	94	210	123					
United States	-935	-822	-287	-85	105	-252	-595	-41	109	-63	-430	110	
Japan - Japon	-2 548	-2 988		-751	-777	-809	-848	-675	-631	-725	-796		

## II - TABLES BY HEADING

## II - TABLEAUX PAR RUBRIQUE

## A.2.4 Investment income

## A.2.4 Revenus du capital

Mio ECU

	1978	1979	1980	1978	1979					1980			
				IV	I	II	III	IV	I	II	III	IV	
Credit / Crédits													
Deutschland	6 750	8 093	9 468	1 886	1 975	1 521	2 235	2 367	2 002	2 173	2 696	2 591	
France	6 288	8 954		1 766	2 046	2 254	2 187	2 466	2 896	3 396	3 174		
Italia	1 592	2 412		471	616	518	690	588	840	869	798		
Nederland	3 711	5 032		1 033	978	1 357	1 271	1 423	1 416	1 978	2 184		
UEBL/BLEU	5 389	7 955		1 522	1 632	1 923	1 955	2 439	2 686	3 303	3 287		
United Kingdom	7 814	11 741	13 390	2 103	2 565	2 789	3 333	3 080	3 237	3 596	3 093	3 473	
Ireland	347	0		:	:	:	:	:	:	:	:	:	
Danmark	425	610	705	125	143	168	136	163	173	202	148	182	
<b>EUR 9</b>	<b>32 317</b>	<b>44 798</b>		<b>8 906</b>	<b>9 955</b>	<b>10 530</b>	<b>11 808</b>	<b>12 526</b>	<b>13 249</b>	<b>15 517</b>	<b>15 379</b>		
Ελλάδα	99	153		13	45	33	23	51					
<b>EUR 10</b>	<b>32 416</b>	<b>44 951</b>		<b>8 918</b>	<b>10 000</b>	<b>10 563</b>	<b>11 831</b>	<b>12 577</b>					
España	485	899		:	:	:	:	:	:	:	:	:	
Portugal	50	73		20	17	16	17	24					
United States	34 114	48 052	54 609	10 112	10 468	11 632	12 219	13 756	14 707	12 125	12 401	15 472	
Japan - Japon	4 143	6 876		1 146	1 527	1 639	1 599	1 774	1 791	2 034	1 959		
Debit / Débits													
Deutschland	4 960	6 377	8 245	1 272	1 547	1 378	1 972	1 478	2 184	1 708	2 690	1 666	
France	5 178	7 513		1 383	1 732	1 865	1 916	1 998	2 623	2 835	2 898		
Italia	2 458	3 002		574	846	735	717	706	1 036	1 140	1 002		
Nederland	3 781	5 196		866	1 001	1 386	1 393	1 411	1 612	2 067	2 165		
UEBL/BLEU	4 900	7 696		1 411	1 523	1 871	1 891	2 404	2 753	3 360	3 213		
United Kingdom	6 770	10 715	13 534	1 921	1 999	2 836	2 679	3 224	3 174	3 829	2 904	3 644	
Ireland	467	54		:	:	:	:	:	:	:	:	:	
Danmark	1 120	1 563	1 980	312	397	362	379	424	500	470	521	489	
<b>EUR 9</b>	<b>29 634</b>	<b>42 117</b>		<b>7 739</b>	<b>9 047</b>	<b>10 433</b>	<b>10 947</b>	<b>11 645</b>	<b>13 882</b>	<b>15 409</b>	<b>15 393</b>		
Ελλάδα	213	268		55	57	67	82	63					
<b>EUR 10</b>	<b>29 848</b>	<b>42 385</b>		<b>7 794</b>	<b>9 104</b>	<b>10 499</b>	<b>11 029</b>	<b>11 708</b>					
España	1 352	1 692		:	:	:	:	:	:	:	:	:	
Portugal	310	391		83	90	88	98	114					
United States	17 126	24 476	31 238	4 817	5 242	5 917	6 237	6 986	7 498	7 511	7 481	8 807	
Japan - Japon	3 436	5 673		838	1 142	1 190	1 264	1 470	1 678	1 914	1 818		
Net / Solde													
Deutschland	1 790	1 716	1 224	614	427	144	263	889	-183	465	5	925	
France	1 111	1 441	1 533	382	314	389	270	468	273	561	277	423	
Italia	-866	-590		-102	-230	-217	-26	-118	-196	-270	-204		
Nederland	-70	-164		167	-23	-30	-123	12	-195	-89	19		
UEBL/BLEU	489	259		111	108	52	64	35	-67	-57	74		
United Kingdom	1 044	1 026	-144	182	566	-47	654	-144	62	-233	189	-171	
Ireland	-121	-54		:	:	:	:	:	:	:	:	:	
Danmark	-694	-952	-1 274	-187	-254	-194	-243	-261	-327	-268	-373	-307	
<b>EUR 9</b>	<b>2 683</b>	<b>2 681</b>		<b>1 167</b>	<b>908</b>	<b>97</b>	<b>861</b>	<b>881</b>	<b>-633</b>	<b>108</b>	<b>-13</b>		
Ελλάδα	-114	-115		-43	-12	-33	-59	-12					
<b>EUR 10</b>	<b>2 569</b>	<b>2 566</b>		<b>1 124</b>	<b>897</b>	<b>64</b>	<b>802</b>	<b>869</b>					
España	-868	-794		:	:	:	:	:	:	:	:	:	
Portugal	-260	-318		-63	-74	-72	-81	-91					
United States	16 988	23 576	23 370	5 295	5 226	5 714	5 982	6 770	7 209	4 614	4 920	6 665	
Japan - Japon	706	1 203		309	385	448	335	304	113	120	141		

## II - TABLES BY HEADING

## II - TABLEAUX PAR RUBRIQUE

## A.2.5 Earnings from work

## A.2.5 Revenus du travail

Mio ECU

	1978	1979	1980	1978	1979					1980			
				IV	I	II	III	IV	I	II	III	IV	
Credit / Crédits													
Deutschland	1 382	1 559	1 205	396	369	370	369	452	471	373	367	0	
France	977	1 111		262	275	279	266	291	306	328	290		
Italia	1 191	1 361		343	312	320	372	357	346	355	368		
Nederland	301	327		82	77	83	74	94	96	90	91		
UEBL/BLEU	387	408		108	103	104	104	97	113	104	111		
United Kingdom	:	:	:	:	:	:	:	:	:	:	:	:	
Ireland	:	:	:	:	:	:	:	:	:	:	:	:	
Danmark	:	:	:	:	:	:	:	:	:	:	:	:	
<b>EUR 9</b>	:	:	:	:	:	:	:	:	:	:	:	:	
Ελλάδα	30	32		8	7	6	6	13					
<b>EUR 10</b>	:	:	:	:	:	:	:	:	:	:	:	:	
España	63	71		:	:	:	:	:	:	:	:	:	
Portugal	19	23		5	4	5	7	7					
United States	0	0		:	:	:	:	:	:	:	:	:	
Japan - Japon	0	0		0	0	0	0	0	0	0	0		
Debit / Débits													
Deutschland	1 914	2 252	1 904	522	541	492	560	661	639	646	627	0	
France	1 115	1 277		293	300	324	312	341	369	377	363		
Italia	156	154		45	69	7	35	42	44	49	50		
Nederland	273	290		70	69	76	71	73	85	86	80		
UEBL/BLEU	252	294		71	68	72	72	82	81	94	79		
United Kingdom	:	:	:	:	:	:	:	:	:	:	:	:	
Ireland	:	:	:	:	:	:	:	:	:	:	:	:	
Danmark	:	:	:	:	:	:	:	:	:	:	:	:	
<b>EUR 9</b>	:	:	:	:	:	:	:	:	:	:	:	:	
Ελλάδα	43	43		11	11	13	11	9					
<b>EUR 10</b>	:	:	:	:	:	:	:	:	:	:	:	:	
España	2	2		:	:	:	:	:	:	:	:	:	
Portugal	14	11		3	3	3	2	4					
United States	0	0		:	:	:	:	:	:	:	:	:	
Japan - Japon	0	0		0	0	0	0	0	0	0	0		
Net / Solde													
Deutschland	-532	-693	-699	-126	-172	-122	-191	-209	-168	-274	-259	0	
France	-139	-166	-221	-31	-25	-44	-46	-50	-63	-49	-73	-35	
Italia	1 035	1 206		298	243	312	337	314	302	306	318		
Nederland	27	37		12	8	7	3	20	10	4	11		
UEBL/BLEU	135	115		38	35	32	32	15	32	10	32		
United Kingdom	:	:	:	:	:	:	:	:	:	:	:	:	
Ireland	:	:	:	:	:	:	:	:	:	:	:	:	
Danmark	:	:	:	:	:	:	:	:	:	:	:	:	
<b>EUR 9</b>	:	:	:	:	:	:	:	:	:	:	:	:	
Ελλάδα	-13	-11		-3	-4	-6	-5	4					
<b>EUR 10</b>	:	:	:	:	:	:	:	:	:	:	:	:	
España	61	69		:	:	:	:	:	:	:	:	:	
Portugal	4	13		2	1	3	5	3					
United States	0	0		:	:	:	:	:	:	:	:	:	
Japan - Japon	0	0		0	0	0	0	0	0	0	0		

## II - TABLES BY HEADING

## A.2.6 Government transactions n.i.e.

## II - TABLEAUX PAR RUBRIQUE

## A.2.6 Transactions gouvernementales n.c.a.

Mio ECU

	1978	1979	1980	1978	1979				1980			
				IV	I	II	III	IV	I	II	III	IV
	Credit / Crédits											
Deutschland	3 821	4 003	3 289	1 046	895	1 013	977	1 119	1 076	1 165	1 062	0
France	409	766		99	101	95	289	279	320	433	395	
Italia	121	145		30	42	26	36	41	44	34	77	
Nederland	206	230		62	58	58	57	58	57	66	69	
UEBL/BLEU	894	889		265	222	226	222	219	244	258	287	
United Kingdom	1 158	1 403	1 734	296	348	303	381	371	411	422	460	443
Ireland	34	0		:	:	:	:	:	:	:	:	:
Danmark	79	100	96	22	20	21	23	36	22	26	26	23
<b>EUR 9</b>	<b>6 723</b>	<b>7 537</b>		<b>1 818</b>	<b>1 686</b>	<b>1 742</b>	<b>1 985</b>	<b>2 123</b>	<b>2 173</b>	<b>2 403</b>	<b>2 376</b>	
Ελλάδα	70	70		20	13	15	18	23				
<b>EUR 10</b>	<b>6 793</b>	<b>7 607</b>		<b>1 838</b>	<b>1 699</b>	<b>1 758</b>	<b>2 003</b>	<b>2 146</b>				
España	91	104		:	:	:	:	:	:	:	:	:
Portugal	42	85		8	13	13	15	42				
United States	6 537	5 659	5 624	1 379	1 568	1 561	1 345	1 171	1 120	1 319	1 558	1 637
Japan - Japon	912	927		243	213	208	204	273	232	261	267	
	Debit / Débits											
Deutschland	1 021	1 154	930	336	158	421	229	347	339	217	378	0
France	743	585		177	68	102	176	238	210	219	217	
Italia	341	305		41	54	116	70	66	53	111	102	
Nederland	273	319		78	70	81	71	96	70	79	85	
UEBL/BLEU	265	319		76	81	79	74	85	74	92	77	
United Kingdom	1 530	1 765	1 990	325	392	452	452	473	455	513	507	518
Ireland	11	0		:	:	:	:	:	:	:	:	:
Danmark	86	62	89	20	18	13	13	18	22	22	19	25
<b>EUR 9</b>	<b>4 271</b>	<b>4 508</b>		<b>1 053</b>	<b>841</b>	<b>1 264</b>	<b>1 084</b>	<b>1 322</b>	<b>1 222</b>	<b>1 253</b>	<b>1 384</b>	
Ελλάδα	91	87		18	23	22	22	20				
<b>EUR 10</b>	<b>4 362</b>	<b>4 596</b>		<b>1 071</b>	<b>863</b>	<b>1 287</b>	<b>1 106</b>	<b>1 342</b>				
España	164	209		:	:	:	:	:	:	:	:	:
Portugal	67	84		11	30	19	14	21				
United States	6 904	7 391	9 012	1 787	1 758	1 791	1 966	1 912	2 002	2 285	2 263	2 476
Japan - Japon	148	179		34	60	56	29	41	52	60	34	
	Net / Solde											
Deutschland	2 800	2 848	2 359	709	737	592	748	772	737	947	684	0
France	-334	181	689	-78	33	-7	114	41	109	214	178	188
Italia	-219	-159		-11	-12	-90	-33	-25	-9	-77	-25	
Nederland	-68	-88		-17	-13	-23	-14	-38	-12	-13	-16	
UEBL/BLEU	629	570		189	141	146	148	134	170	166	210	
United Kingdom	-372	-362	-256	-30	-43	-148	-71	-101	-45	-90	-47	-75
Ireland	23	0		:	:	:	:	:	:	:	:	:
Danmark	-7	39	8	2	3	8	9	18	-0	4	7	-2
<b>EUR 9</b>	<b>2 452</b>	<b>3 029</b>		<b>765</b>	<b>846</b>	<b>478</b>	<b>901</b>	<b>801</b>	<b>951</b>	<b>1 150</b>	<b>991</b>	
Ελλάδα	-21	-18		2	-10	-7	-4	3				
<b>EUR 10</b>	<b>2 431</b>	<b>3 011</b>		<b>767</b>	<b>836</b>	<b>471</b>	<b>897</b>	<b>805</b>				
España	-73	-105		:	:	:	:	:	:	:	:	:
Portugal	-25	1		-3	-17	-7	1	21				
United States	-367	-1 732	-3 387	-408	-190	-230	-621	-741	-882	-965	-705	-839
Japan - Japon	764	749		209	154	152	175	233	179	201	233	

## II - TABLES BY HEADING

## II - TABLEAUX PAR RUBRIQUE

## A.2.7 Other services

## A.2.7 Autres services

Mio ECU

	1978	1979	1980	1978	1979					1980			
				IV	I	II	III	IV	I	II	III	IV	
Credit / Crédits													
Deutschland	6 673	7 086	9 363	1 855	1 641	1 733	1 840	1 873	1 841	2 189	1 899	3 414	
France	7 072	7 450		1 832	1 812	1 827	1 917	1 893	2 115	2 024	2 056		
Italia	3 219	3 868		851	953	991	1 007	918	1 057	1 133	935		
Nederland	3 268	3 775		884	642	1 060	1 042	1 026	953	818	1 140		
UEBL/BLEU	2 898	3 142		776	789	778	742	833	920	847	875		
United Kingdom	6 246	6 872	8 077	1 652	1 637	1 700	1 684	1 851	1 975	1 934	1 853	2 338	
Ireland	88	724		:	:	:	:	:	:	:	:	:	
Danmark	1 294	1 392	1 624	322	336	331	352	372	373	380	437	433	
<b>EUR 9</b>	<b>30 758</b>	<b>34 308</b>		<b>8 172</b>	<b>7 811</b>	<b>8 420</b>	<b>8 584</b>	<b>8 765</b>	<b>9 234</b>	<b>9 326</b>	<b>9 197</b>		
Ελλάδα	539	703		153	132	167	205	198					
<b>EUR 10</b>	<b>31 297</b>	<b>35 011</b>		<b>8 325</b>	<b>7 944</b>	<b>8 587</b>	<b>8 789</b>	<b>8 962</b>					
España	727	879		:	:	:	:	:	:	:	:	:	
Portugal	149	125		31	24	29	30	41					
United States	7 970	7 897	8 359	2 098	1 846	1 935	1 885	1 983	1 934	2 064	2 052	2 323	
Japan - Japon	3 439	3 606		907	1 033	938	783	876	973	869	944		
Debit / Débits													
Deutschland	8 799	9 523	10 747	2 301	2 376	2 302	2 418	2 429	2 581	2 462	2 359	3 336	
France	4 600	5 010		1 202	1 382	1 159	1 216	1 254	1 480	1 357	1 401		
Italia	3 547	4 087		955	975	1 107	1 013	993	1 155	1 293	1 282		
Nederland	2 689	3 004		669	762	725	738	780	899	827	909		
UEBL/BLEU	2 758	3 169		811	807	739	766	858	932	865	890		
United Kingdom	3 006	3 147	3 571	767	680	745	845	881	847	874	889	968	
Ireland	21	470		:	:	:	:	:	:	:	:	:	
Danmark	620	669	818	173	158	155	165	191	176	182	198	261	
<b>EUR 9</b>	<b>26 041</b>	<b>29 079</b>		<b>6 878</b>	<b>7 140</b>	<b>6 932</b>	<b>7 160</b>	<b>7 386</b>	<b>8 071</b>	<b>7 860</b>	<b>7 929</b>		
Ελλάδα	152	224		45	43	58	60	64					
<b>EUR 10</b>	<b>26 193</b>	<b>29 304</b>		<b>6 922</b>	<b>7 183</b>	<b>6 990</b>	<b>7 220</b>	<b>7 450</b>					
España	905	1 072		:	:	:	:	:	:	:	:	:	
Portugal	125	137		32	29	33	36	39					
United States	2 330	2 365	2 683	575	621	644	615	663	655	694	638	699	
Japan - Japon	6 189	6 552		1 584	1 682	1 683	1 481	1 614	1 711	1 753	1 854		
Net / Solde													
Deutschland	-2 126	-2 437	-1 385	-445	-735	-569	-578	-556	-740	-272	-460	78	
France	2 472	2 440	2 735	630	430	668	701	639	634	666	656	777	
Italia	-329	-219		-104	-21	-116	-6	-76	-98	-159	-347		
Nederland	579	770		215	-120	335	304	246	55	-9	231		
UEBL/BLEU	140	-27		-35	-18	40	-25	-25	-12	-17	-15		
United Kingdom	3 240	3 725	4 506	885	957	955	839	970	1 128	1 060	964	1 370	
Ireland	66	254		:	:	:	:	:	:	:	:	:	
Danmark	674	723	806	149	178	176	187	181	197	198	239	172	
<b>EUR 9</b>	<b>4 717</b>	<b>5 229</b>		<b>1 294</b>	<b>671</b>	<b>1 489</b>	<b>1 424</b>	<b>1 379</b>	<b>1 163</b>	<b>1 466</b>	<b>1 268</b>		
Ελλάδα	387	479		109	89	109	145	134					
<b>EUR 10</b>	<b>5 104</b>	<b>5 708</b>		<b>1 403</b>	<b>761</b>	<b>1 598</b>	<b>1 569</b>	<b>1 513</b>					
España	-178	-193		:	:	:	:	:	:	:	:	:	
Portugal	23	-12		-0	-5	-4	-6	3					
United States	5 640	5 532	5 675	1 523	1 224	1 291	1 271	1 320	1 279	1 369	1 414	1 624	
Japan - Japon	-2 751	-2 947		-677	-649	-745	-698	-737	-738	-884	-911		

## II - TABLES BY HEADING

## B. Unrequited transfers

## II - TABLEAUX PAR RUBRIQUE

## B. Transferts unilatéraux

Mio ECU

	1978	1979	1980	1978	1979				1980			
				IV	I	II	III	IV	I	II	III	IV
	Credit / Crédits											
Deutschland	4 515	4 537	4 313	1 597	1 143	916	1 180	1 301	1 096	993	1 254	971
France	3 181	4 036		1 122	978	928	1 020	1 109	1 084	1 039	1 102	
Italia	1 940	2 621		484	644	914	632	437	950	856	805	
Nederland	1 886	2 281		609	556	574	616	534	500	554	579	
UEBL/BLEU	1 238	1 402		370	330	454	284	333	306	265	284	
United Kingdom	1 738	2 000	2 872	516	435	486	519	563	660	580	649	1 005
Ireland	816	735		:	:	:	:	:	:	:	:	
Danmark	937	900	719	265	206	247	217	228	187	181	199	153
<b>EUR 9</b>	<b>16 252</b>	<b>18 511</b>		<b>4 962</b>	<b>4 293</b>	<b>4 518</b>	<b>4 469</b>	<b>4 506</b>	<b>4 783</b>	<b>4 467</b>	<b>4 872</b>	
Ελλάδα	773	853		182	176	195	260	221				
<b>EUR 10</b>	<b>17 026</b>	<b>19 364</b>		<b>5 143</b>	<b>4 468</b>	<b>4 713</b>	<b>4 729</b>	<b>4 727</b>				
España	1 464	1 542		:	:	:	:	:	:	:	:	:
Portugal	1 365	1 847		374	394	391	628	429				
United States	0	0		:	:	:	:	:	:	:	:	:
Japan - Japon	234	270		83	61	71	68	67	62	72	61	
	Debit / Débits											
Deutschland	11 328	12 834	13 929	2 875	3 044	3 103	3 191	3 499	3 592	3 540	3 556	3 245
France	5 762	7 157		1 476	1 913	1 771	1 692	1 783	1 991	1 718	1 786	
Italia	2 242	2 311		629	556	550	607	597	703	594	689	
Nederland	2 684	2 874		760	703	765	684	722	814	675	756	
UEBL/BLEU	1 747	1 994		471	467	501	509	517	599	530	492	
United Kingdom	4 508	5 568	6 393	1 074	1 408	1 225	1 445	1 489	1 673	1 571	1 580	1 564
Ireland	121	0		:	:	:	:	:	:	:	:	
Danmark	504	700	707	180	164	151	180	172	198	177	159	174
<b>EUR 9</b>	<b>28 897</b>	<b>33 437</b>		<b>7 465</b>	<b>8 255</b>	<b>8 066</b>	<b>8 309</b>	<b>8 778</b>	<b>9 570</b>	<b>8 804</b>	<b>9 018</b>	
Ελλάδα	3	3		1	1	1	1	1				
<b>EUR 10</b>	<b>28 899</b>	<b>33 440</b>		<b>7 466</b>	<b>8 255</b>	<b>8 067</b>	<b>8 310</b>	<b>8 779</b>				
España	166	243		:	:	:	:	:	:	:	:	:
Portugal	66	42		10	13	7	6	16				
United States	3 992	4 121		:	:	:	:	:	:	:	:	:
Japan - Japon	764	1 199		238	317	259	253	261	411	354	278	
	Net / Solde											
Deutschland	-6 812	-8 296	-9 616	-1 278	-1 901	-2 187	-2 011	-2 197	-2 496	-2 547	-2 302	-2 275
France	-2 581	-3 121	-2 876	-354	-935	-843	-672	-674	-907	-679	-684	-607
Italia	-302	311		-145	88	364	25	-160	248	261	116	
Nederland	-798	-593		-152	-146	-192	-68	-188	-314	-121	-177	
UEBL/BLEU	-509	-593		-101	-136	-47	-225	-184	-294	-265	-208	
United Kingdom	-2 770	-3 567	-3 521	-559	-974	-739	-926	-925	-1 013	-991	-930	-559
Ireland	695	735		:	:	:	:	:	:	:	:	
Danmark	432	200	11	85	42	96	37	57	-12	4	40	-21
<b>EUR 9</b>	<b>-12 644</b>	<b>-14 926</b>		<b>-2 503</b>	<b>-3 962</b>	<b>-3 548</b>	<b>-3 840</b>	<b>-4 272</b>	<b>-4 787</b>	<b>-4 338</b>	<b>-4 146</b>	
Ελλάδα	771	850		181	175	194	259	220				
<b>EUR 10</b>	<b>-11 874</b>	<b>-14 075</b>		<b>-2 322</b>	<b>-3 787</b>	<b>-3 354</b>	<b>-3 581</b>	<b>-4 052</b>				
España	1 298	1 299		:	:	:	:	:	:	:	:	:
Portugal	1 300	1 804		365	381	384	622	412				
United States	-3 992	-4 121	-5 000	-982	-974	-1 043	-1 003	-1 113	-1 281	-958	-1 062	-1 721
Japan - Japon	-530	-929		-155	-256	-188	-185	-194	-349	-282	-216	



## II - TABLES BY HEADING

## II - TABLEAUX PAR RUBRIQUE

## B.1 Private transfers

## B.1 Transferts privés

Mio ECU

	1978	1979	1980	1978	1979					1980			
				IV	I	II	III	IV	I	II	III	IV	
Credit / Crédits													
Deutschland	431	398	472	105	106	93	92	107	116	100	139	117	
France	984	1 056		234	256	269	251	280	280	282	284		
Italia	1 020	1 188		294	272	293	322	300	303	312	340		
Nederland	231	228		77	63	53	57	55	64	60	64		
UEBL/BLEU	459	453		121	116	107	106	124	118	126	131		
United Kingdom	1 072	1 143	1 263	275	278	289	288	289	296	311	318	342	
Ireland	195	735		:	:	:	:	:	:	:	:	:	
Danmark	41	47	44	8	12	10	13	12	12	9	15	8	
<b>EUR 9</b>	<b>4 434</b>	<b>5 248</b>		<b>1 114</b>	<b>1 104</b>	<b>1 114</b>	<b>1 129</b>	<b>1 167</b>	<b>1 190</b>	<b>1 199</b>	<b>1 291</b>		
Ελλάδα	773	852		182	176	195	260	221					
<b>EUR 10</b>	<b>5 207</b>	<b>6 101</b>		<b>1 296</b>	<b>1 280</b>	<b>1 309</b>	<b>1 388</b>	<b>1 388</b>					
España	1 464	1 539		:	:	:	:	:	:	:	:	:	
Portugal	1 365	1 847		374	394	391	628	429					
United States	0	0		:	:	:	:	:	:	:	:	:	
Japan - Japon	190	239		51	55	65	58	62	52	58	53		
Debit / Débits													
Deutschland	3 717	4 188	4 475	957	877	1 056	1 181	1 073	1 038	1 075	1 227	1 134	
France	2 403	2 734		617	602	648	808	675	667	684	869		
Italia	152	154		38	46	17	43	47	70	64	67		
Nederland	654	675		161	158	175	167	175	201	188	235		
UEBL/BLEU	602	697		154	161	183	171	182	202	201	188		
United Kingdom	1 277	1 535	1 810	301	327	320	442	448	436	445	454	477	
Ireland	2	0		:	:	:	:	:	:	:	:	:	
Danmark	66	83	108	20	20	20	19	23	25	31	23	29	
<b>EUR 9</b>	<b>8 873</b>	<b>10 065</b>		<b>2 247</b>	<b>2 192</b>	<b>2 420</b>	<b>2 830</b>	<b>2 622</b>	<b>2 638</b>	<b>2 688</b>	<b>3 063</b>		
Ελλάδα	3	3		1	1	1	1	1					
<b>EUR 10</b>	<b>8 875</b>	<b>10 068</b>		<b>2 248</b>	<b>2 193</b>	<b>2 421</b>	<b>2 831</b>	<b>2 623</b>					
España	155	225		:	:	:	:	:	:	:	:	:	
Portugal	66	42		10	13	7	6	16					
United States	666	720		:	:	:	:	:	:	:	:	:	
Japan - Japon	539	438		166	157	161	96	101	79	104	114		
Net / Solde													
Deutschland	-3 286	-3 790	-4 003	-852	-771	-963	-1 089	-966	-921	-976	-1 088	-1 017	
France	-1 419	-1 678	-1 803	-383	-345	-379	-556	-395	-387	-401	-585	-429	
Italia	868	1 034		256	226	276	278	253	233	248	273		
Nederland	-423	-447		-84	-95	-122	-110	-120	-137	-128	-171		
UEBL/BLEU	-142	-244		-33	-45	-77	-64	-57	-84	-74	-57		
United Kingdom	-205	-391	-546	-27	-49	-31	-154	-160	-141	-135	-136	-135	
Ireland	193	735		:	:	:	:	:	:	:	:	:	
Danmark	-25	-36	-64	-12	-8	-10	-7	-11	-13	-23	-8	-21	
<b>EUR 9</b>	<b>-4 438</b>	<b>-4 817</b>		<b>-1 133</b>	<b>-1 088</b>	<b>-1 306</b>	<b>-1 702</b>	<b>-1 455</b>	<b>-1 449</b>	<b>-1 489</b>	<b>-1 772</b>		
Ελλάδα	770	850		181	175	194	259	220					
<b>EUR 10</b>	<b>-3 668</b>	<b>-3 967</b>		<b>-952</b>	<b>-913</b>	<b>-1 112</b>	<b>-1 443</b>	<b>-1 235</b>					
España	1 309	1 313		:	:	:	:	:	:	:	:	:	
Portugal	1 300	1 804		365	381	384	622	412					
United States	-666	-720	-837	-180	-143	-152	-152	-247	-178	-186	-163	-316	
Japan - Japon	-349	-200		-115	-101	-96	-37	-39	-28	-46	-60		

II - TABLES BY HEADING

II - TABLEAUX PAR RUBRIQUE

B.2 Official transfers

B.2 Transferts publics

Mio ECU

	1978	1979	1980	1978	1979				1980			
				IV	I	II	III	IV	I	II	III	IV
Credit / Crédits												
Deutschland	4 084	4 139	3 840	1 492	1 037	822	1 089	1 194	980	893	1 115	854
France	2 197	2 980		888	722	659	769	829	804	757	817	
Italia	920	1 433		190	371	620	310	137	647	544	465	
Nederland	1 656	2 053		532	493	521	559	479	437	494	515	
UEBL/BLEU	779	949		249	214	347	178	209	187	139	153	
United Kingdom	666	857	1 609	241	156	197	231	275	364	270	331	664
Ireland	621	0		:	:	:	:	:	:	:	:	:
Danmark	895	853	675	256	194	238	204	216	174	172	184	144
<b>EUR 9</b>	<b>11 818</b>	<b>13 263</b>		<b>3 848</b>	<b>3 188</b>	<b>3 404</b>	<b>3 341</b>	<b>3 339</b>	<b>3 593</b>	<b>3 268</b>	<b>3 582</b>	
Ελλάδα	1	1		0	0	0	0	0				
<b>EUR 10</b>	<b>11 819</b>	<b>13 264</b>		<b>3 848</b>	<b>3 189</b>	<b>3 404</b>	<b>3 341</b>	<b>3 339</b>				
España	0	4		:	:	:	:	:	:	:	:	:
Portugal	0	0		:	:	:	:	:	:	:	:	:
United States	0	0		:	:	:	:	:	:	:	:	:
Japan - Japon	44	31		31	5	7	9	5	10	14	8	
Debit / Débits												
Deutschland	7 611	8 646	9 454	1 918	2 167	2 047	2 011	2 425	2 555	2 464	2 329	2 112
France	3 358	4 423		859	1 312	1 123	884	1 108	1 324	1 034	917	
Italia	2 090	2 156		591	510	533	564	550	632	531	623	
Nederland	2 030	2 199		600	545	590	517	547	613	486	521	
UEBL/BLEU	1 146	1 297		317	305	317	339	336	397	330	304	
United Kingdom	3 231	4 033	4 583	773	1 081	905	1 003	1 040	1 237	1 126	1 126	1 087
Ireland	119	0		:	:	:	:	:	:	:	:	:
Danmark	438	617	599	159	144	131	161	149	173	145	136	144
<b>EUR 9</b>	<b>20 024</b>	<b>23 372</b>		<b>5 218</b>	<b>6 062</b>	<b>5 646</b>	<b>5 479</b>	<b>6 156</b>	<b>6 931</b>	<b>6 116</b>	<b>5 955</b>	
Ελλάδα	0	0		0	0	0	0	0				
<b>EUR 10</b>	<b>20 024</b>	<b>23 372</b>		<b>5 218</b>	<b>6 062</b>	<b>5 646</b>	<b>5 479</b>	<b>6 156</b>				
España	11	18		:	:	:	:	:	:	:	:	:
Portugal	0	0		:	:	:	:	:	:	:	:	:
United States	3 326	3 401		:	:	:	:	:	:	:	:	:
Japan - Japon	224	760		72	160	98	157	160	332	249	164	
Net / Solde												
Deutschland	-3 527	-4 507	-5 613	-426	-1 130	-1 225	-922	-1 231	-1 575	-1 572	-1 213	-1 258
France	-1 162	-1 444	-1 073	28	-589	-464	-116	-279	-520	-278	-99	-177
Italia	-1 170	-723		-401	-138	88	-254	-413	15	13	-158	
Nederland	-374	-146		-68	-51	-69	42	-68	-177	8	-6	
UEBL/BLEU	-367	-349		-68	-91	30	-161	-127	-210	-191	-151	
United Kingdom	-2 565	-3 176	-2 974	-532	-924	-708	-771	-766	-872	-856	-795	-423
Ireland	502	0		:	:	:	:	:	:	:	:	:
Danmark	457	236	76	97	50	107	44	67	1	27	48	0
<b>EUR 9</b>	<b>-8 206</b>	<b>-10 109</b>		<b>-1 370</b>	<b>-2 874</b>	<b>-2 242</b>	<b>-2 138</b>	<b>-2 817</b>	<b>-3 338</b>	<b>-2 849</b>	<b>-2 373</b>	
Ελλάδα	1	1		0	0	0	0	0				
<b>EUR 10</b>	<b>-8 205</b>	<b>-10 108</b>		<b>-1 370</b>	<b>-2 874</b>	<b>-2 242</b>	<b>-2 138</b>	<b>-2 817</b>				
España	-11	-15		:	:	:	:	:	:	:	:	:
Portugal	0	0		:	:	:	:	:	:	:	:	:
United States	-3 326	-3 401	-4 162	-803	-831	-891	-851	-866	-1 103	-772	-899	-1 405
Japan - Japon	-181	-729		-40	-155	-92	-148	-155	-322	-236	-156	

## II - TABLES BY HEADING

## II - TABLEAUX PAR RUBRIQUE

## C. Current account (A+B)

## C. Balance courante (A+B)

Mio ECU

	1978	1979	1980	1978	1979					1980			
				IV	I	II	III	IV	I	II	III	IV	
Credit / Crédits													
Deutschland	140 889	161 847	179 312	39 985	38 293	39 226	40 144	44 227	45 278	44 612	43 831	45 586	
France	87 459	114 934		25 826	26 562	28 780	27 986	31 601	32 813	34 977	32 162		
Italia	59 221	71 717		15 755	15 968	18 206	18 737	18 802	17 887	19 713	19 258		
Nederland	50 345	61 149		13 474	13 831	15 663	15 003	16 632	17 694	17 382	17 459		
UEBL/BLEU	46 307	55 371		12 595	13 045	14 011	13 245	15 061	16 993	16 855	15 900		
United Kingdom	80 927	98 267	120 970	20 913	20 013	25 378	26 546	26 572	28 655	29 881	29 973	32 683	
Ireland	6 268	6 736		:	:	:	:	:	:	:	:	:	
Danmark	14 362	16 436	18 002	3 869	3 773	4 100	4 027	4 453	4 423	4 428	4 437	4 711	
<b>EUR 9</b>	<b>485 777</b>	<b>586 457</b>		<b>132 417</b>	<b>131 485</b>	<b>145 365</b>	<b>145 688</b>	<b>157 347</b>	<b>163 743</b>	<b>167 848</b>	<b>163 020</b>		
Ελλάδα	5 408	6 460		1 410	1 333	1 545	1 793	1 781					
<b>EUR 10</b>	<b>491 186</b>	<b>592 917</b>		<b>133 827</b>	<b>132 817</b>	<b>146 910</b>	<b>147 481</b>	<b>159 128</b>					
España	18 997	23 410		:	:	:	:	:	:	:	:	:	
Portugal	4 473	5 757		1 176	1 215	1 324	1 681	1 520					
United States	173 472	208 888		:	:	:	:	:	:	:	:	:	
Japan - Japon	90 692	96 482		23 549	21 452	22 963	23 390	24 954	24 164	27 814	28 645		
Debit / Débits													
Deutschland	134 008	165 887	190 463	36 383	37 133	40 447	43 510	44 823	47 529	47 242	48 680	47 019	
France	84 523	113 795		24 750	26 389	27 609	28 081	31 708	34 966	35 056	33 982		
Italia	54 349	67 985		14 624	15 025	16 490	16 544	19 883	19 683	21 069	21 532		
Nederland	51 401	62 781		13 366	14 043	15 572	16 018	17 122	18 006	17 958	18 340		
UEBL/BLEU	47 068	57 906		12 283	13 236	14 237	14 390	16 025	17 876	18 143	17 087		
United Kingdom	79 862	100 789	116 397	20 056	21 648	25 862	26 226	27 218	29 243	30 257	28 048	28 798	
Ireland	6 507	7 865		:	:	:	:	:	:	:	:	:	
Danmark	15 535	18 587	19 830	4 287	4 281	4 498	4 647	5 087	5 274	4 826	4 714	5 015	
<b>EUR 9</b>	<b>473 253</b>	<b>595 594</b>		<b>125 749</b>	<b>131 754</b>	<b>144 715</b>	<b>149 416</b>	<b>161 866</b>	<b>172 576</b>	<b>174 551</b>	<b>172 384</b>		
Ελλάδα	6 157	7 833		1 513	1 794	1 965	1 967	2 105					
<b>EUR 10</b>	<b>479 411</b>	<b>603 427</b>		<b>127 262</b>	<b>133 548</b>	<b>146 680</b>	<b>151 383</b>	<b>163 970</b>					
España	17 761	22 547		:	:	:	:	:	:	:	:	:	
Portugal	4 889	5 648		1 169	1 309	1 383	1 467	1 485					
United States	184 042	209 120		:	:	:	:	:	:	:	:	:	
Japan - Japon	77 715	106 589		21 434	21 977	23 808	25 715	27 579	28 281	31 073	29 307		
Net / Solde													
Deutschland	6 880	-4 040	-11 150	3 602	1 160	-1 220	-3 366	-596	-2 250	-2 630	-4 848	-1 432	
France	2 936	1 139	-5 073	1 076	173	1 170	-94	-107	-2 153	-78	-1 820	-1 024	
Italia	4 871	3 732		1 131	943	1 717	2 192	-1 081	-1 796	-1 356	-2 274		
Nederland	-1 056	-1 632		108	-211	91	-1 014	-489	-312	-576	-881		
UEBL/BLEU	-761	-2 535		312	-192	-226	-1 145	-965	-883	-1 289	-1 187		
United Kingdom	1 065	-2 522	4 573	857	-1 635	-484	320	-646	-588	-376	1 925	3 886	
Ireland	-239	-1 129		:	:	:	:	:	:	:	:	:	
Danmark	-1 172	-2 151	-1 828	-418	-508	-398	-620	-634	-851	-397	-278	-304	
<b>EUR 9</b>	<b>12 524</b>	<b>-9 137</b>		<b>6 667</b>	<b>-269</b>	<b>650</b>	<b>-3 727</b>	<b>-4 519</b>	<b>-8 833</b>	<b>-6 702</b>	<b>-9 364</b>		
Ελλάδα	-749	-1 373		-102	-461	-420	-174	-324					
<b>EUR 10</b>	<b>11 775</b>	<b>-10 510</b>		<b>6 565</b>	<b>-730</b>	<b>230</b>	<b>-3 902</b>	<b>-4 843</b>					
España	1 236	863		:	:	:	:	:	:	:	:	:	
Portugal	-416	108		7	-94	-59	215	36					
United States	-10 570	-232	86	842	1 252	-44	-2 095	344	-1 718	-489	71	2 328	
Japan - Japon	12 977	-10 107		2 115	-525	-845	-2 324	-2 625	-4 117	-3 259	-661		

## II - TABLES BY HEADING

## D. Capital excluding reserves

## II - TABLEAUX PAR RUBRIQUE

## D. Capitaux à l'exclusion des réserves

Mio ECU

	1978	1979	1980	1978	1979					1980			
				IV	I	II	III	IV	I	II	III	IV	
<b>Assets / Avoirs</b>													
Deutschland	-12 600	-13 508	-19 480	-6 522	-2 946	-4 482	239	-6 364	-6 737	-3 526	43	-9 221	
France	-20 100	-21 327		-13 165	2 689	-6 019	-5 213	-12 722	-1 292	-4 757	-3 746		
Italia	-3 422	-4 409		-1 388	606	-401	-2 227	-2 364	2 926	-1 196	1 099		
Nederland	-9 645	-9 730		-4 185	23	-3 741	-1 238	-4 746	-1 877	-2 240	-1 641		
UEBL/BLEU	-14 673	-22 301		-6 415	-4 889	-5 553	-5 706	-6 141	-7 433	-7 430	-4 038		
United Kingdom	-33 988	-45 988	-47 054	-11 085	-1 597	-7 874	-23 768	-13 543	-21 901	1 602	-5 057	-22 069	
Ireland	-1 505	0		:	:	:	:	:	:	:	:	:	
Danmark	:	:	:	:	:	:	:	:	:	:	:	:	
<b>EUR 9</b>	:	:	:	:	:	:	:	:	:	:	:	:	
Ἑλλάδα	:	:	:	:	:	:	:	:	:	:	:	:	
<b>EUR 10</b>	:	:	:	:	:	:	:	:	:	:	:	:	
España	-1 041			:	:	:	:	:	:	:	:	:	
Portugal	-151	-358		-69	-19	-130	-126	-81					
United States	-48 418	-45 465	-54 836	-22 485	-3 249	-11 924	-19 888	-9 061	-6 893	-19 054	-12 414	-16 727	
Japan - Japon	:	:	:	:	:	:	:	:	:	:	:	:	
<b>Liabilities / Engagements</b>													
Deutschland	16 957	16 482	25 423	9 899	-868	4 534	6 200	6 632	5 610	4 530	4 463	10 751	
France	16 917	20 062		12 343	-2 474	3 979	5 801	12 690	4 592	4 398	4 993		
Italia	1 166	2 920		1 122	392	1 212	43	1 266	621	822	2 045		
Nederland	10 298	10 901		4 414	240	3 601	2 248	4 778	3 282	2 336	2 443		
UEBL/BLEU	14 955	24 236		6 212	5 188	5 312	6 987	6 733	6 826	9 953	5 248		
United Kingdom	28 386	47 142	42 992	9 674	2 234	8 916	23 884	12 897	20 845	-1 264	4 140	19 529	
Ireland	1 783	1 075		:	:	:	:	:	:	:	:	:	
Danmark	:	:	:	:	:	:	:	:	:	:	:	:	
<b>EUR 9</b>	:	:	:	:	:	:	:	:	:	:	:	:	
Ἑλλάδα	1 037	1 001		149	201	234	137	425					
<b>EUR 10</b>	:	:	:	:	:	:	:	:	:	:	:	:	
España	2 778			:	:	:	:	:	:	:	:	:	
Portugal	749	302		144	-50	164	229	-41					
United States	50 007	24 734	34 206	21 790	1 625	4 810	17 954	2 865	5 098	5 714	8 265	15 439	
Japan - Japon	:	:	:	:	:	:	:	:	:	:	:	:	
<b>Net / Solde</b>													
Deutschland	4 357	2 975	5 943	3 377	-3 814	51	6 439	268	-1 127	1 004	4 506	1 530	
France	-3 184	-1 265		-822	214	-2 039	588	-32	3 300	-359	1 248		
Italia	-2 256	-1 489		-267	998	811	-2 184	-1 098	3 547	-374	3 144		
Nederland	653	1 171		229	264	-140	1 011	31	1 405	96	802		
UEBL/BLEU	282	1 935		-203	298	-241	1 281	592	-607	2 523	1 211		
United Kingdom	-5 602	1 154	-4 062	-1 411	637	1 042	116	-646	-1 056	339	-917	-2 541	
Ireland	278	1 075		:	:	:	:	:	:	:	:	:	
Danmark	2 278	2 310	2 145	448	1 319	288	307	393	65	921	753	405	
<b>EUR 9</b>	<b>-3 193</b>	<b>7 867</b>		<b>1 353</b>	<b>-83</b>	<b>-228</b>	<b>7 557</b>	<b>-491</b>	<b>5 526</b>	<b>4 149</b>	<b>10 746</b>		
Ἑλλάδα	1 037	1 001		149	201	234	137	425					
<b>EUR 10</b>	<b>-2 156</b>	<b>8 868</b>		<b>1 501</b>	<b>119</b>	<b>6</b>	<b>7 694</b>	<b>-66</b>					
España	1 737			:	:	:	:	:	:	:	:	:	
Portugal	598	-56		74	-69	34	104	-122					
United States	1 589	-20 731	-20 630	-695	-1 623	-7 114	-1 934	-6 196	-1 795	-13 340	-4 149	-1 288	
Japan - Japon	:	:	:	:	:	:	:	:	:	:	:	:	

## II - TABLES BY HEADING

## II - TABLEAUX PAR RUBRIQUE

## D.1 Direct investment

## D.1 Investissements directs

Mio ECU

	1978	1979	1980	1978	1979					1980			
				IV	I	II	III	IV	I	II	III	IV	
<b>Assets / Avoirs</b>													
Deutschland	-2 833	-3 343	-3 275	-997	-767	-430	-747	-1 407	-1 068	-685	-546	-977	
France	-1 389	-1 398	-1 790	-514	-238	-259	-283	-619	-469	-581	-350	-390	
Italia	-131	-397		-9	-171	-97	-94	-35	-100				
Nederland	-1 370	-1 596		-464	-357	-270	-434	-535	-464	-567	-564		
UEBL/BLEU	-282	-817		-106	-166	-47	-109	-495	116	124	40		
United Kingdom	-3 606	-4 236	-4 814	-858	-840	-1 520	-841	-1 040	-1 484	-1 752	-537	-1 005	
Ireland	-17	0		:	:	:	:	:	:	:	:	:	
Danmark	:	:		:	:	:	:	:	:	:	:	:	
<b>EUR 9</b>	:	:		:	:	:	:	:	:	:	:	:	
Ἑλλάδα	:	:		:	:	:	:	:	:	:	:	:	
<b>EUR 10</b>	:	:		:	:	:	:	:	:	:	:	:	
España	-104			:	:	:	:	:	:	:	:	:	
Portugal	-5	9		-0	-2	4	8	-1					
United States	-13 084	-18 066	-14 793	-3 296	-4 411	-5 656	-4 862	-2 888	-4 029	-2 315	-2 577	-5 978	
Japan - Japon	-1 861	-1 944		-616	-595	-488	-505	-527	-406	451	433		
<b>Liabilities / Engagements</b>													
Deutschland	1 310	822	1 013	256	211	154	370	85	230	210	255	316	
France	1 451	1 416	1 595	496	314	389	224	490	408	294	277	614	
Italia	402	264		131	67	48	17	130	101				
Nederland	542	884		134	159	67	392	264	580	26	-214		
UEBL/BLEU	1 016	682		300	166	134	114	269	187	253	255		
United Kingdom	1 869	1 959	2 264	378	131	797	585	467	794	431	659	359	
Ireland	316	0		:	:	:	:	:	:	:	:	:	
Danmark	:	:		:	:	:	:	:	:	:	:	:	
<b>EUR 9</b>	:	:		:	:	:	:	:	:	:	:	:	
Ἑλλάδα	14	15		2	2	4	3	5					
<b>EUR 10</b>	:	:		:	:	:	:	:	:	:	:	:	
España	477			:	:	:	:	:	:	:	:	:	
Portugal	44	35		12	6	14	-10	25					
United States	4 940	5 599	5 893	750	827	2 111	2 317	1 824	1 181	2 216	1 712	760	
Japan - Japon	6	212		-37	19	89	65	4	55	37	54		
<b>Net / Solde</b>													
Deutschland	-1 523	-2 521	-2 262	-741	-556	-276	-377	-1 322	-838	-474	-291	-661	
France	62	17	-195	-18	76	130	-59	-129	-61	-287	-74	223	
Italia	270	-134		122	-104	-49	-77	95	1				
Nederland	-827	-712		-330	-198	-203	-42	-271	116	-541	-778		
UEBL/BLEU	734	-134		194	0	87	5	-226	303	377	294		
United Kingdom	-1 737	-2 277	-2 550	-480	-709	-723	-256	-574	-690	-1 321	122	-646	
Ireland	299	0		:	:	:	:	:	:	:	:	:	
Danmark	:	:		:	:	:	:	:	:	:	:	:	
<b>EUR 9</b>	:	:		:	:	:	:	:	:	:	:	:	
Ἑλλάδα	14	15		2	2	4	3	5					
<b>EUR 10</b>	:	:		:	:	:	:	:	:	:	:	:	
España	372			:	:	:	:	:	:	:	:	:	
Portugal	39	44		12	4	18	-2	23					
United States	-8 144	-12 467	-8 899	-2 546	-3 584	-3 545	-2 545	-1 063	-2 848	-100	-864	-5 218	
Japan - Japon	-1 855	-1 733		-654	-576	-399	-441	-523	-351	487	487		

## II - TABLES BY HEADING

## D.2 Portfolio investment

## II - TABLEAUX PAR RUBRIQUE

## D.2 Investissements de portefeuille

Mio ECU

	1978	1979	1980	1978	1979				1980			
				IV	I	II	III	IV	I	II	III	IV
	Assets / Avoirs											
Deutschland	-1 645	-1 178	-3 055	-141	-188	-30	-56	-913	-1 288	-505	-367	-897
France	-444	-1 380	-1 401	-162	-182	-532	-364	-301	-156	-292	-423	-527
Italia	18	36		-6	66	0	-2	-28	25			
Nederland	-255	508		-46	139	120	278	-30	135	137	64	
UEBL/BLEU	-612	-274		-197	-161	-92	-104	82	0	-201	-173	
United Kingdom	-1 601	-1 374	-4 638	-480	-356	-83	-466	-470	-812	-552	-1 610	-1 726
Ireland	24	0		:	:	:	:	:	:	:	:	:
Danmark	:	:	:	:	:	:	:	:	:	:	:	:
<b>EUR 9</b>	:	:	:	:	:	:	:	:	:	:	:	:
Ελλάδα	:	:	:	:	:	:	:	:	:	:	:	:
<b>EUR 10</b>	:	:	:	:	:	:	:	:	:	:	:	:
España	-3			:	:	:	:	:	:	:	:	:
Portugal	1	1		0	1	0	0	0				
United States	-2 737	-3 624	-2 289	-684	-739	-385	-1 543	-702	-542	-896	-566	-276
Japan - Japon	:	:	:	:	:	:	:	:	:	:	:	:
	Liabilities / Engagements											
Deutschland	825	853	132	351	26	-197	228	804	-44	-67	4	235
France	204	181	1 259	-24	-139	38	108	172	149	597	264	250
Italia	-87	45		79	57	-59	-24	70	-160			
Nederland	1 119	1 561		191	569	417	410	168	0	607	1 039	
UEBL/BLEU	50	45		-8	0	-12	35	22	12	2	-7	
United Kingdom	-310	757	-3	-109	194	122	130	307	37	-148	65	46
Ireland	1	0		:	:	:	:	:	:	:	:	:
Danmark	:	:	:	:	:	:	:	:	:	:	:	:
<b>EUR 9</b>	:	:	:	:	:	:	:	:	:	:	:	:
Ελλάδα	0	0		:	0	0	0	0				
<b>EUR 10</b>	:	:	:	:	:	:	:	:	:	:	:	:
España	34			:	:	:	:	:	:	:	:	:
Portugal	2	-3		0	-2	-2	1	0				
United States	3 860	3 171	9 115	508	747	1 079	842	643	2 532	1 629	2 083	2 897
Japan - Japon	:	:	:	:	:	:	:	:	:	:	:	:
	Net / Solde											
Deutschland	-820	-325	-2 923	210	-162	-227	172	-109	-1 332	-572	-363	-663
France	-240	-1 199	-142	-186	-321	-494	-256	-129	-7	305	-159	-277
Italia	-69	81		74	123	-59	-26	42	-135			
Nederland	865	2 069		145	708	536	688	138	136	744	1 103	
UEBL/BLEU	-562	-229		-204	-161	-104	-69	104	12	-198	-181	
United Kingdom	-1 911	-617	-4 642	-590	-162	39	-336	-163	-775	-700	-1 545	-1 679
Ireland	25	0		:	:	:	:	:	:	:	:	:
Danmark	:	:	:	:	:	:	:	:	:	:	:	:
<b>EUR 9</b>	:	:	:	:	:	:	:	:	:	:	:	:
Ελλάδα	0	0		:	0	0	0	0				
<b>EUR 10</b>	:	:	:	:	:	:	:	:	:	:	:	:
España	31			:	:	:	:	:	:	:	:	:
Portugal	3	-2		1	-1	-2	1	0				
United States	1 123	-452	6 826	-177	7	694	-700	-58	1 990	733	1 517	2 621
Japan - Japon	:	:	:	:	:	:	:	:	:	:	:	:

## II - TABLES BY HEADING

## II - TABLEAUX PAR RUBRIQUE

## D.3 Other long-term capital

## D.3 Autres capitaux à long terme

Mio ECU

	1978	1979	1980	1978	1979					1980			
				IV	I	II	III	IV	I	II	III	IV	
Assets / Avoirs													
Deutschland	-4 742	-3 882	-5 187	-2 032	-1 472	-383	-232	-1 811	-1 494	-972	-1 013	-1 704	
France	-6 354	-5 971		-1 606	-906	-1 722	-1 375	-1 964	-1 802	-1 946	-2 182		
Italia	-856	-1 528		-461	-290	-446	-282	-509	-136	-499	-415		
Nederland	-2 567	-2 654		-519	-707	-554	-596	-799	-443	-492	-514		
UEBL/BLEU	-414	-956		-456	-189	-478	-79	-209	-809	-327	-5		
United Kingdom	-2 791	-5 647	-3 345	-1 578	-1 428	-964	-1 813	-1 452	-1 248	-648	-649	-781	
Ireland	-1 500	0		:	:	:	:	:	:	:	:	:	
Danmark	:	:	:	:	:	:	:	:	:	:	:	:	
<b>EUR 9</b>	:	:	:	:	:	:	:	:	:	:	:	:	
Ελλάδα	:	:	:	:	:	:	:	:	:	:	:	:	
<b>EUR 10</b>	:	:	:	:	:	:	:	:	:	:	:	:	
España	-654			:	:	:	:	:	:	:	:	:	
Portugal	-31	12		-18	5	1	2	4					
United States	-3 696	-2 758	-3 671	-806	-860	-701	-577	-630	-1 084	-816	-989	-775	
Japan - Japon	:	:	:	:	:	:	:	:	:	:	:	:	
Liabilities / Engagements													
Deutschland	6 196	10 889	12 312	1 748	1 889	2 477	3 803	2 715	2 878	2 647	2 087	4 676	
France	3 981	3 401		1 069	88	1 242	1 562	496	430	993	17		
Italia	1 499	821		567	-291	316	-93	878	1 060	1 142	1 214		
Nederland	687	233		-155	-15	321	33	-107	194	128	177		
UEBL/BLEU	-55	1 143		-19	106	359	299	375	740	1 132	472		
United Kingdom	2 152	3 128	2 530	674	756	1 183	829	370	117	1 339	750	317	
Ireland	1 406	666		:	:	:	:	:	:	:	:	:	
Danmark	:	:	:	:	:	:	:	:	:	:	:	:	
<b>EUR 9</b>	:	:	:	:	:	:	:	:	:	:	:	:	
Ελλάδα	809	956		168	190	173	146	442					
<b>EUR 10</b>	:	:	:	:	:	:	:	:	:	:	:	:	
España	2 105			:	:	:	:	:	:	:	:	:	
Portugal	600	606		271	79	93	274	153					
United States	3 720	2 902	2 922	2 496	1 799	2	1 211	-3	2 451	-351	-8	826	
Japan - Japon	:	:	:	:	:	:	:	:	:	:	:	:	
Net / Solde													
Deutschland	1 454	7 007	7 125	-284	418	2 094	3 571	903	1 385	1 675	1 074	2 972	
France	-2 373	-2 570		-537	-818	-481	187	-1 468	-1 372	-953	-2 166		
Italia	642	-708		106	-581	-130	-375	369	924	643	799		
Nederland	-1 880	-2 421		-674	-722	-232	-563	-905	-249	-364	-337		
UEBL/BLEU	:	:		-475	-83	-119	220	167	-69	805	467		
United Kingdom	-639	-2 519	-815	-904	-671	219	-984	-1 082	-1 131	692	100	-464	
Ireland	-94	666		:	:	:	:	:	:	:	:	:	
Danmark	:	:	:	:	:	:	:	:	:	:	:	:	
<b>EUR 9</b>	:	:	:	:	:	:	:	:	:	:	:	:	
Ελλάδα	809	956		168	190	173	146	442					
<b>EUR 10</b>	:	:	:	:	:	:	:	:	:	:	:	:	
España	1 452			:	:	:	:	:	:	:	:	:	
Portugal	569	618		253	85	94	276	157					
United States	24	144	-749	1 690	939	-700	634	-633	1 368	-1 167	-997	51	
Japan - Japon	:	:	:	:	:	:	:	:	:	:	:	:	

## II - TABLES BY HEADING

## D.3.1 Official sector long-term

## II - TABLEAUX PAR RUBRIQUE

## D.3.1 Secteur officiel à long terme

Mio ECU

	1978	1979	1980	1978	1979				1980			
				IV	I	II	III	IV	I	II	III	IV
<b>Assets / Avoirs</b>												
Deutschland	-1 060	-957	-685	-282	-182	-139	-92	-548	-7	234	-311	-593
France	-45	-489	-578	-85	-188	-82	-71	-149	-290	-108	-154	-27
Italia	-57	-76		-29	2	-36	1	-44	-70	-116	-86	
Nederland	-20	-212		-37	-66	-23	-26	-97	-63	-54	-32	
UEBL/BLEU	-102	-110		-43	-20	-17	-12	-60	-12	-12	-30	
United Kingdom	-408	-413	-7	-266	-118	-47	-16	-227	14	-3	-12	-7
Ireland	0	0										
Danmark	:	:	:	:	:	:	:	:	:	:	:	:
<b>EUR 9</b>	:	:	:	:	:	:	:	:	:	:	:	:
Ελλάδα	:	:	:	:	:	:	:	:	:	:	:	:
<b>EUR 10</b>	:	:	:	:	:	:	:	:	:	:	:	:
España	-158											
Portugal	-37	3		-17	3	0	-3	3				
United States	-3 654	-2 758	-3 671	-709	-860	-701	-577	-630	-1 084	-816	-989	-775
Japan - Japon	:	:	:	:	:	:	:	:	:	:	:	:
<b>Liabilities / Engagements</b>												
Deutschland	361	1 840	8 615	-31	137	205	1 064	432	1 341	1 605	1 508	4 126
France	42	-25		-2	-0	-36	8	4	40	-26	-0	
Italia	1 157	1 117		340	138	242	207	526	770	394	761	
Nederland	0	2		0	0	2	0	0	0	0	2	
UEBL/BLEU	0	214		-12	33	37	25	119	49	449	354	
United Kingdom	-87	1 256	866	-64	381	142	555	184	-48	1 019	132	-269
Ireland	465	0										
Danmark	:	:	:	:	:	:	:	:	:	:	:	:
<b>EUR 9</b>	:	:	:	:	:	:	:	:	:	:	:	:
Ελλάδα	201	32		-19	10	-5	-97	122				
<b>EUR 10</b>	:	:	:	:	:	:	:	:	:	:	:	:
España	-90											
Portugal	450	333		198	46	23	236	26				
United States	3 873	2 902	2 922	2 678	1 799	2	1 211	-3	2 451	-351	-8	826
Japan - Japon	:	:	:	:	:	:	:	:	:	:	:	:
<b>Net / Solde</b>												
Deutschland	-698	883	7 929	-313	-46	67	972	-116	1 334	1 839	1 197	3 534
France	-3	-514		-87	-189	-118	-64	-145	-250	-134	-154	
Italia	1 100	1 041		311	140	206	208	483	700	278	675	
Nederland	-20	-210		-37	-66	-21	-26	-97	-63	-54	-30	
UEBL/BLEU	-102	105		-55	13	20	12	60	37	436	324	
United Kingdom	-496	843	859	-329	263	95	538	-43	-34	1 016	120	-276
Ireland	465	0										
Danmark	:	:	:	:	:	:	:	:	:	:	:	:
<b>EUR 9</b>	:	:	:	:	:	:	:	:	:	:	:	:
Ελλάδα	201	32		-19	10	-5	-97	122				
<b>EUR 10</b>	:	:	:	:	:	:	:	:	:	:	:	:
España	-248											
Portugal	413	336		180	49	23	233	29				
United States	218	144	-749	1 969	939	-700	634	-633	1 368	-1 167	-997	51
Japan - Japon	:	:	:	:	:	:	:	:	:	:	:	:



## II - TABLES BY HEADING

## II - TABLEAUX PAR RUBRIQUE

## D.3.2 Deposit banks long-term

## D.3.2 Banques de dépôts à long terme

Mio ECU

	1978	1979	1980	1978	1979					1980			
				IV	I	II	III	IV	I	II	III	IV	
<b>Assets / Avoirs</b>													
Deutschland	-3 338	-2 163	-3 709	-1 574	-1 079	34	-56	-1 073	-1 215	-1 041	-626	-831	
France	-6 196	-4 934		-1 482	-723	-1 446	-1 099	-1 664	-1 344	-1 558	-1 785		
Italia	0			:	:	:	:	:	:	:	:	:	
Nederland	-1 363	-1 102		-335	-330	-234	-209	-330	-130	-150	-226		
UEBL/BLEU	0	0	0	0	0	0	0	0	0	0	0	0	
United Kingdom	-941	-675	-1 312	-199	-147	-167	-76	-281	-307	-248	-385	-377	
Ireland	-619	0		:	:	:	:	:	:	:	:	:	
Danmark	:	:	:	:	:	:	:	:	:	:	:	:	
<b>EUR 9</b>	:	:	:	:	:	:	:	:	:	:	:	:	
Ελλάδα	:	:	:	:	:	:	:	:	:	:	:	:	
<b>EUR 10</b>	:	:	:	:	:	:	:	:	:	:	:	:	
España	0			:	:	:	:	:	:	:	:	:	
Portugal	0	0		0	0	0	0	0					
United States	0	0		:	:	:	:	:	:	:	:	:	
Japan - Japon	:	:	:	:	:	:	:	:	:	:	:	:	
<b>Liabilities / Engagements</b>													
Deutschland	5 783	8 914	3 238	1 603	1 680	2 266	2 707	2 258	1 431	1 050	544	228	
France	2 347	1 550		674	-130	957	849	-136	24	-241	-464		
Italia	0			:	:	:	:	:	:	:	:	:	
Nederland	218	-91		-222	-18	-37	68	-105	39	73	78		
UEBL/BLEU	0	0	0	0	0	0	0	0	0	0	0	0	
United Kingdom	0	0	0	0	0	0	0	0	0	0	0	0	
Ireland	638	121		:	:	:	:	:	:	:	:	:	
Danmark	:	:	:	:	:	:	:	:	:	:	:	:	
<b>EUR 9</b>	:	:	:	:	:	:	:	:	:	:	:	:	
Ελλάδα	18	74		8	39	22	13	41					
<b>EUR 10</b>	:	:	:	:	:	:	:	:	:	:	:	:	
España	435			:	:	:	:	:	:	:	:	:	
Portugal	0	178		0	6	34	94	41					
United States	0	0		:	:	:	:	:	:	:	:	:	
Japan - Japon	:	:	:	:	:	:	:	:	:	:	:	:	
<b>Net / Solde</b>													
Deutschland	2 445	6 750	-471	30	601	2 300	2 651	1 185	216	9	-82	-603	
France	-3 849	-3 384		-809	-853	-489	-249	-1 799	-1 320	-1 800	-2 248		
Italia	0			:	:	:	:	:	:	:	:	:	
Nederland	-1 145	-1 193		-557	-348	-272	-141	-435	-92	-76	-148		
UEBL/BLEU	0			0	0	0	0	0	0	0	0	0	
United Kingdom	-941	-675	-1 312	-199	-147	-167	-76	-281	-307	-248	-385	-377	
Ireland	19	121		:	:	:	:	:	:	:	:	:	
Danmark	:	:	:	:	:	:	:	:	:	:	:	:	
<b>EUR 9</b>	:	:	:	:	:	:	:	:	:	:	:	:	
Ελλάδα	18	115		8	39	22	13	41					
<b>EUR 10</b>	:	:	:	:	:	:	:	:	:	:	:	:	
España	435			:	:	:	:	:	:	:	:	:	
Portugal	0	178		0	6	34	94	41					
United States	0	0		:	:	:	:	:	:	:	:	:	
Japan - Japon	:	:	:	:	:	:	:	:	:	:	:	:	

## II - TABLES BY HEADING

## D.3.3 Other sectors long-term

## II - TABLEAUX PAR RUBRIQUE

## D.3.3 Autres secteurs à long terme

Mio ECU

	1978	1979	1980	1978	1979				1980			
				IV	I	II	III	IV	I	II	III	IV
<b>Assets / Avoirs</b>												
Deutschland	-345	-761	-792	-176	-211	-278	-84	-190	-271	-165	-75	-280
France	-113	-548	-1 200	-39	5	-195	-205	-151	-168	-279	-243	-507
Italia	-799	-1 452		-432	-292	-410	-284	-465	-66	-384	-329	
Nederland	-1 184	-1 339		-147	-310	-297	-361	-371	-249	-288	-256	
UEBL/BLEU	-312	-847		-413	-169	-461	-67	-149	-797	-315	25	
United Kingdom	-1 441	-4 559	-2 027	-1 113	-1 163	-750	-1 721	-944	-955	-396	-253	-397
Ireland	-880	0		:	:	:	:	:	:	:	:	:
Danmark	:	:	:	:	:	:	:	:	:	:	:	:
<b>EUR 9</b>	:	:	:	:	:	:	:	:	:	:	:	:
Ελλάδα	:	:	:	:	:	:	:	:	:	:	:	:
<b>EUR 10</b>	:	:	:	:	:	:	:	:	:	:	:	:
España	-495			:	:	:	:	:	:	:	:	:
Portugal	7	9		-0	2	1	4	1				
United States	-42	0	0	-96	0	0	0	0	0	0	0	0
Japan - Japon	:	:	:	:	:	:	:	:	:	:	:	:
<b>Liabilities / Engagements</b>												
Deutschland	52	135	459	176	73	6	32	25	106	-8	35	322
France	1 591	1 876	2 115	397	218	321	705	627	366	1 260	480	15
Italia	342	-296		227	-428	74	-300	352	290	748	453	
Nederland	469	322		67	3	357	-36	-2	155	55	96	
UEBL/BLEU	-55	929		-8	73	322	274	256	691	684	119	
United Kingdom	2 240	1 872	1 664	737	375	1 040	275	186	165	320	618	585
Ireland	303	545		:	:	:	:	:	:	:	:	:
Danmark	:	:	:	:	:	:	:	:	:	:	:	:
<b>EUR 9</b>	:	:	:	:	:	:	:	:	:	:	:	:
Ελλάδα	590	850		179	141	156	229	279				
<b>EUR 10</b>	:	:	:	:	:	:	:	:	:	:	:	:
España	1 760			:	:	:	:	:	:	:	:	:
Portugal	149	95		73	27	36	-55	86				
United States	-152	0	0	-183	0	0	0	0	0	0	0	0
Japan - Japon	:	:	:	:	:	:	:	:	:	:	:	:
<b>Net / Solde</b>												
Deutschland	-293	-626	-333	-1	-138	-272	-52	-165	-165	-173	-40	42
France	1 479	1 328	915	359	223	127	500	476	198	980	237	-492
Italia	-457	-1 748		-205	-720	-336	-583	-114	224	364	124	
Nederland	-715	-1 017		-80	-307	60	-396	-373	-94	-233	-159	
UEBL/BLEU	-367	82		-421	-96	-139	208	107	-106	369	143	
United Kingdom	798	-2 687	-363	-375	-787	291	-1 447	-758	-791	-76	365	189
Ireland	-577	545		:	:	:	:	:	:	:	:	:
Danmark	:	:	:	:	:	:	:	:	:	:	:	:
<b>EUR 9</b>	:	:	:	:	:	:	:	:	:	:	:	:
Ελλάδα	590	809		179	141	156	229	279				
<b>EUR 10</b>	:	:	:	:	:	:	:	:	:	:	:	:
España	1 265			:	:	:	:	:	:	:	:	:
Portugal	156	104		73	30	36	-51	88				
United States	-194	0	0	-279	0	0	0	0	0	0	0	0
Japan - Japon	:	:	:	:	:	:	:	:	:	:	:	:

## II - TABLES BY HEADING

## D.4 Other short-term capital

## II - TABLEAUX PAR RUBRIQUE

## D.4 Autres capitaux à court terme

Mio ECU

	1978	1979	1980	1978	1979				1980			
				IV	I	II	III	IV	I	II	III	IV
<b>Assets / Avoirs</b>												
Deutschland	-3 380	-5 105	-7 964	-3 352	-519	-3 640	1 275	-2 232	-2 887	-1 365	1 969	-5 643
France	-11 913	-12 578		-10 882	4 014	-3 506	-3 191	-9 838	1 136	-1 938	-790	
Italia	-2 451	-2 519		-913	1 001	142	-1 849	-1 792	3 137	-697	1 514	
Nederland	-5 454	-5 988		-3 156	947	-3 038	-486	-3 383	-1 106	-1 318	-627	
UEBL/BLEU	-13 365	-20 255		-5 656	-4 372	-4 936	-5 415	-5 520	-6 740	-7 026	-3 899	
United Kingdom	-25 990	-34 731	-34 256	-8 168	1 026	-5 307	-20 649	-10 581	-18 357	4 554	-2 261	-18 558
Ireland	-12	0		:	:	:	:	:	:	:	:	:
Danmark	:	:	:	:	:	:	:	:	:	:	:	:
<b>EUR 9</b>	:	:	:	:	:	:	:	:	:	:	:	:
Ελλάδα	:	:	:	:	:	:	:	:	:	:	:	:
<b>EUR 10</b>	:	:	:	:	:	:	:	:	:	:	:	:
España	-279			:	:	:	:	:	:	:	:	:
Portugal	-116	-380		-52	-23	-135	-136	-84				
United States	-28 901	-21 017	-34 084	-17 699	2 761	-5 182	-12 906	-4 842	-1 239	-15 027	-8 283	-9 698
Japan - Japon	:	:	:	:	:	:	:	:	:	:	:	:
<b>Liabilities / Engagements</b>												
Deutschland	8 626	3 919	11 968	7 544	-2 994	2 100	1 799	3 028	2 545	1 741	2 117	5 524
France	11 281	15 064		10 802	-2 737	2 311	3 907	11 532	3 604	2 515	4 436	
Italia	-648	1 791		344	558	907	143	189	-380	-320	831	
Nederland	7 949	8 224		4 243	-472	2 796	1 414	4 452	2 508	1 575	1 441	
UEBL/BLEU	13 944	22 366		5 939	4 915	4 831	6 540	6 067	5 886	8 565	4 529	
United Kingdom	24 675	41 299	38 201	8 731	1 154	6 815	22 339	11 754	19 897	-2 886	2 666	18 807
Ireland	60	409		:	:	:	:	:	:	:	:	:
Danmark	:	:	:	:	:	:	:	:	:	:	:	:
<b>EUR 9</b>	:	:	:	:	:	:	:	:	:	:	:	:
Ελλάδα	214	30		-21	9	57	-12	-22	0			
<b>EUR 10</b>	:	:	:	:	:	:	:	:	:	:	:	:
España	161			:	:	:	:	:	:	:	:	:
Portugal	103	-335		-140	-134	59	-35	-218				
United States	37 487	13 062	16 276	18 036	-1 747	1 618	13 584	400	-1 066	2 221	4 479	10 956
Japan - Japon	:	:	:	:	:	:	:	:	:	:	:	:
<b>Net / Solde</b>												
Deutschland	5 246	-1 186	4 004	4 193	-3 513	-1 540	3 073	796	-342	376	4 087	-119
France	-632	2 487		-80	1 277	-1 195	717	1 694	4 740	577	3 646	
Italia	-3 099	-728		-568	1 560	1 049	-1 706	-1 603	2 757	-1 017	2 345	
Nederland	2 496	2 236		1 087	475	-241	927	1 070	1 403	257	814	
UEBL/BLEU	579	2 111		283	543	-105	1 125	547	-854	1 539	629	
United Kingdom	-1 315	6 567	3 945	563	2 179	1 508	1 691	1 172	1 540	1 668	405	249
Ireland	48	409		:	:	:	:	:	:	:	:	:
Danmark	:	:	:	:	:	:	:	:	:	:	:	:
<b>EUR 9</b>	:	:	:	:	:	:	:	:	:	:	:	:
Ελλάδα	214	30		-21	9	57	-12	-22	0			
<b>EUR 10</b>	:	:	:	:	:	:	:	:	:	:	:	:
España	-118			:	:	:	:	:	:	:	:	:
Portugal	-13	-716		-192	-157	-77	-171	-303				
United States	8 586	-7 955	-17 808	338	1 014	-3 564	678	-4 442	-2 305	-12 807	-3 805	1 258
Japan - Japon	:	:	:	:	:	:	:	:	:	:	:	:

## II - TABLES BY HEADING

## D.4.1 Official sector short-term

## II - TABLEAUX PAR RUBRIQUE

## D.4.1 Secteur officiel à court terme

Mio ECU

	1978	1979	1980	1978	1979					1980			
				IV	I	II	III	IV	I	II	III	IV	
<b>Assets / Avoirs</b>													
Deutschland	108	69	-94	-273	174	17	54	-178	248	11	22	-367	
France	-10	-63		6	-48	-39	-13	37	-179	-102	-148		
Italia	0			:	:	:	:	:	:	:	:	:	
Nederland	5	5		2	1	2	0	2	0	0	0		
UEBL/BLEU	0			0									
United Kingdom	-33	-2	33	-33	1	2	-5	0	8	8	5	12	
Ireland	-13	0		:	:	:	:	:	:	:	:	:	
Danmark	:	:	:	:	:	:	:	:	:	:	:	:	
<b>EUR 9</b>	:	:	:	:	:	:	:	:	:	:	:	:	
Ελλάδα	:	:	:	:	:	:	:	:	:	:	:	:	
<b>EUR 10</b>	:	:	:	:	:	:	:	:	:	:	:	:	
España	-4			:	:	:	:	:	:	:	:	:	
Portugal	0	-13		0	-9	-0	-2	-2					
United States	:	:	:	:	:	:	:	:	:	:	:	:	
Japan - Japon	:	:	:	:	:	:	:	:	:	:	:	:	
<b>Liabilities / Engagements</b>													
Deutschland	2 309	-963	4 578	1 383	810	-96	-2 042	380	939	-324	138	3 785	
France	406	-54		105	147	-97	-160	59	545	-52	-59		
Italia	-2 406	-202	384	-58	129	95	-119	-301	238	-66	-10	222	
Nederland	135	-270		-461	-212	-13	-27	-21	115	-24	8		
UEBL/BLEU	594	-165		203	-393	-247	786	-319	-780	-39	-64		
United Kingdom	609	1 115	-134	52	144	131	564	290	246	355	-156	-635	
Ireland	53	409		:	:	:	:	:	:	:	:	:	
Danmark	-7	9	10	-51	21	-30	573	-543	-4	22	-25	16	
<b>EUR 9</b>	<b>1 692</b>	<b>-121</b>		<b>1 173</b>	<b>646</b>	<b>-258</b>	<b>-426</b>	<b>-456</b>	<b>1 299</b>	<b>-129</b>	<b>-168</b>		
Ελλάδα	-67	-88		-25	-51	-24	-8	-5					
<b>EUR 10</b>	<b>1 625</b>	<b>-208</b>		<b>1 148</b>	<b>595</b>	<b>-282</b>	<b>-434</b>	<b>-461</b>					
España	23			:	:	:	:	:	:	:	:	:	
Portugal	169	-265		23	-67	-70	-65	-64					
United States	18 477	-16 394	6 911	10 034	-6 511	-9 635	3 632	-4 048	-3 769	3 261	2 486	5 115	
Japan - Japon	:	:	:	:	:	:	:	:	:	:	:	:	
<b>Net / Solde</b>													
Deutschland	2 418	-895	4 485	1 111	984	-80	-1 988	202	1 186	-314	160	3 418	
France	396	-117		111	99	-136	-173	96	366	-153	-208		
Italia	-2 406	-202	384	-58	129	95	-119	-301	238	-66	-10	222	
Nederland	140	-265		-459	-211	-11	-27	-19	115	-24	8		
UEBL/BLEU	594			203									
United Kingdom	575	1 114	-100	19	146	133	559	290	254	363	-151	-623	
Ireland	40	409		:	:	:	:	:	:	:	:	:	
Danmark	:	:	:	:	:	:	:	:	:	:	:	:	
<b>EUR 9</b>	:	:	:	:	:	:	:	:	:	:	:	:	
Ελλάδα	-67	-88		-25	-51	-24	-8	-5					
<b>EUR 10</b>	:	:	:	:	:	:	:	:	:	:	:	:	
España	19			:	:	:	:	:	:	:	:	:	
Portugal	169	-278		23	-76	-70	-67	-66					
United States	:	:	:	:	:	:	:	:	:	:	:	:	
Japan - Japon	:	:	:	:	:	:	:	:	:	:	:	:	

## II - TABLES BY HEADING

## D.4.2 Deposit banks short-term

## II - TABLEAUX PAR RUBRIQUE

## D.4.2 Banques de dépôts à court terme

Mio ECU

	1978	1979	1980	1978	1979					1980			
				IV	I	II	III	IV	I	II	III	IV	
Assets / Avoirs													
Deutschland	-855	-694	-2 857	-2 316	1 050	-1 420	926	-1 262	-182	-232	1 230	-3 630	
France	-10 117	-11 475		-9 629	4 266	-3 467	-3 822	-8 386	1 433	-827	-1 141		
Italia	-1 496	205		-995	1 065	715	-990	-573	2 617	-243	1 021		
Nederland	-5 626	-5 859		-3 296	929	-2 772	-441	-3 547	-975	-1 107	-875		
UEBL/BLEU	-12 643	-20 255		-5 656	-4 372	-4 936	-5 415	-5 520	-6 740	-7 026	-3 899		
United Kingdom	-25 362	-33 526	-34 632	-7 934	1 242	-4 823	-20 517	-10 210	-18 223	4 507	-1 992	-19 342	
Ireland	0	0		:	:	:	:	:	:	:	:	:	
Danmark	-468	-866	-369	-200	60	-184	-598	-134	-304	-41	255	-279	
<b>EUR 9</b>	<b>-56 568</b>	<b>-72 470</b>		<b>-30 028</b>	<b>4 239</b>	<b>-16 885</b>	<b>-30 856</b>	<b>-29 632</b>	<b>-22 374</b>	<b>-4 969</b>	<b>-5 401</b>		
Ελλάδα	:	:	:	:	:	:	:	:	:	:	:	:	
<b>EUR 10</b>	<b>-56 568</b>	<b>-72 470</b>		<b>-30 028</b>	<b>4 239</b>	<b>-16 885</b>	<b>-30 856</b>	<b>-29 632</b>	<b>-22 374</b>	<b>-4 969</b>	<b>-5 401</b>		
España	0			:	:	:	:	:	:	:	:	:	
Portugal	-116	-368		-52	-14	-135	-134	-82					
United States	-25 919	-19 034	-33 475	-16 380	4 565	-5 884	-12 235	-5 134	-194	-15 133	-8 620	-9 698	
Japan - Japon	0			:	:	:	:	:	:	:	:	:	
Liabilities / Engagements													
Deutschland	4 802	2 417	-982	5 875	-4 244	795	2 973	2 907	-3 750	555	137	2 015	
France	8 667	12 690		8 934	-3 250	2 849	3 677	9 359	1 358	2 703	4 146		
Italia	425	676		116	-98	317	146	309	-34	226	-216		
Nederland	7 732	8 525		4 657	-181	2 779	1 494	4 402	2 404	1 642	1 366		
UEBL/BLEU	13 350	22 531		5 736	5 308	5 078	5 754	6 386	6 667	8 604	4 592		
United Kingdom	23 456	39 849	38 492	8 419	1 017	6 066	21 975	11 540	19 274	-2 945	3 094	19 419	
Ireland	0	0		:	:	:	:	:	:	:	:	:	
Danmark	883	717	684	441	-10	-68	274	502	174	119	-112	502	
<b>EUR 9</b>	<b>59 315</b>	<b>87 405</b>		<b>34 177</b>	<b>-1 457</b>	<b>17 817</b>	<b>36 293</b>	<b>35 406</b>	<b>26 093</b>	<b>10 904</b>	<b>13 007</b>		
Ελλάδα	303	33		31	48	23	-19	-17					
<b>EUR 10</b>	<b>59 618</b>	<b>87 438</b>		<b>34 208</b>	<b>-1 409</b>	<b>17 840</b>	<b>36 273</b>	<b>35 389</b>					
España	-270			:	:	:	:	:	:	:	:	:	
Portugal	-65	-340		-163	-140	35	-124	-110					
United States	17 570	28 640	7 628	7 952	5 164	10 819	9 517	3 700	2 219	-1 998	1 708	5 840	
Japan - Japon	0			:	:	:	:	:	:	:	:	:	
Net / Solde													
Deutschland	3 947	1 724	-3 839	3 558	-3 193	-625	3 899	1 645	-3 932	324	1 367	-1 615	
France	-1 451	1 215		-696	1 015	-617	-145	973	2 791	1 875	3 005		
Italia	-1 071	881		-880	967	1 032	-843	-263	2 583	-17	805		
Nederland	2 106	2 665		1 361	747	8	1 053	855	1 429	536	491		
UEBL/BLEU	706	2 276		80	936	142	339	867	-74	1 578	693		
United Kingdom	-1 905	6 323	3 860	485	2 258	1 244	1 458	1 331	1 051	1 561	1 103	77	
Ireland	0	0		:	:	:	:	:	:	:	:	:	
Danmark	415	-149	315	242	51	-252	-324	368	-130	78	142	223	
<b>EUR 9</b>	<b>2 746</b>	<b>14 935</b>		<b>4 150</b>	<b>2 782</b>	<b>931</b>	<b>5 437</b>	<b>5 774</b>	<b>3 719</b>	<b>5 936</b>	<b>7 606</b>		
Ελλάδα	303	33		31	48	23	-19	-17					
<b>EUR 10</b>	<b>3 050</b>	<b>14 968</b>		<b>4 181</b>	<b>2 830</b>	<b>954</b>	<b>5 417</b>	<b>5 758</b>					
España	-270			:	:	:	:	:	:	:	:	:	
Portugal	-181	-708		-215	-154	-100	-258	-192					
United States	-8 349	9 606	-25 847	-8 429	9 729	4 935	-2 719	-1 433	2 025	-17 131	-6 912	-3 858	
Japan - Japon	0			:	:	:	:	:	:	:	:	:	

## II - TABLES BY HEADING

## D.4.3 Other sectors short-term

## II - TABLEAUX PAR RUBRIQUE

## D.4.3 Autres secteurs à court terme

Mio ECU

	1978	1979	1980	1978	1979				1980			
				IV	I	II	III	IV	I	II	III	IV
<b>Assets / Avoirs</b>												
Deutschland	-2 633	-4 481	-5 013	-763	-1 743	-2 237	294	-792	-2 952	-1 144	717	-1 646
France	-1 786	-1 039	168	-1 259	-203	0	644	-1 490	-118	-1 009	500	786
Italia	-955	-2 724		83	-63	-573	-859	-1 219	520	-454	493	
Nederland	167	-134		138	18	-268	-45	163	-131	-211	248	
UEBL/BLEU	-721			0								
United Kingdom	-595	-1 204	343	-201	-217	-486	-127	-371	-142	39	-274	772
Ireland	0	0		:	:	:	:	:	:	:	:	:
Danmark	:	:	:	:	:	:	:	:	:	:	:	:
<b>EUR 9</b>	:	:	:	:	:	:	:	:	:	:	:	:
Ἑλλάδα	:	:	:	:	:	:	:	:	:	:	:	:
<b>EUR 10</b>	:	:	:	:	:	:	:	:	:	:	:	:
España	-275			:	:	:	:	:	:	:	:	:
Portugal	0	0		:	:	:	:	:	:	:	:	:
United States	-2 983	-1 983	-609	-1 318	-1 803	702	-671	292	-1 045	106	337	0
Japan - Japon	:	:	:	:	:	:	:	:	:	:	:	:
<b>Liabilities / Engagements</b>												
Deutschland	1 514	2 465	8 371	286	439	1 401	868	-259	5 356	1 510	1 842	-276
France	2 208	2 428		1 763	366	-441	390	2 114	1 701	-136	349	
Italia	1 333	1 316		287	527	495	116	181	-585	-480	1 057	
Nederland	83	-31		47	-79	30	-53	71	-11	-43	67	
UEBL/BLEU	0	0	0	0	0	0	0	0	0	0	0	0
United Kingdom	610	334	-157	260	-7	617	-199	-77	377	-296	-273	23
Ireland	8	0		:	:	:	:	:	:	:	:	:
Danmark	:	:	:	:	:	:	:	:	:	:	:	:
<b>EUR 9</b>	:	:	:	:	:	:	:	:	:	:	:	:
Ἑλλάδα	-22	85		-27	12	58	16	-0				
<b>EUR 10</b>	:	:	:	:	:	:	:	:	:	:	:	:
España	409			:	:	:	:	:	:	:	:	:
Portugal	0	270		0	73	93	154	-44				
United States	1 439	816	1 737	51	-401	435	436	747	484	957	285	0
Japan - Japon	:	:	:	:	:	:	:	:	:	:	:	:
<b>Net / Solde</b>												
Deutschland	-1 119	-2 015	3 359	-476	-1 304	-836	1 162	-1 051	2 404	366	2 559	-1 922
France	422	1 389		505	163	-441	1 035	624	1 583	-1 145	849	
Italia	378	-1 407		370	464	-78	-743	-1 038	-65	-934	1 550	
Nederland	250	-164		185	-62	-238	-98	234	-142	-254	315	
UEBL/BLEU	-721			0								
United Kingdom	15	-869	185	59	-225	131	-326	-448	235	-256	-547	795
Ireland	8	0		:	:	:	:	:	:	:	:	:
Danmark	:	:	:	:	:	:	:	:	:	:	:	:
<b>EUR 9</b>	:	:	:	:	:	:	:	:	:	:	:	:
Ἑλλάδα	-22	85		-27	12	58	16	-0				
<b>EUR 10</b>	:	:	:	:	:	:	:	:	:	:	:	:
España	134			:	:	:	:	:	:	:	:	:
Portugal	0	270		0	73	93	154	-44				
United States	-1 543	-1 167	1 128	-1 268	-2 204	1 136	-235	1 039	-561	1 062	621	0
Japan - Japon	:	:	:	:	:	:	:	:	:	:	:	:

## II - TABLES BY HEADING

## II - TABLEAUX PAR RUBRIQUE

## Reserves

## Réerves

Mio ECU

	1978	1979	1980	1978	1979					1980			
				IV	I	II	III	IV	I	II	III	IV	
<b>E. Total reserves / Réerves totales</b>													
Deutschland	-9 648	2 711	7 316	-6 621	3 465	1 427	-2 808	640	4 278	2 325	547	214	
France	-2 515	-1 241		-512	-655	-147	-9	-436	-1 285	-907	-486		
Italia	-3 001	-2 282		-859	-1 390	-2 028	328	778	-1 254	2 031	-491		
Nederland	578	653		341	-90	299	20	421	-274	170	-219		
UEBL/BLEU	210	855		-138	94	339	-70	491	1 278	-1 123	-70		
United Kingdom	1 999	-2 279	-419	-236	-1 131	-942	-302	120	-500	-288	315	87	
Ireland	-77	15		:	:	:	:	:	:	:	:	:	
Danmark	-1 190	70	-69	-155	-706	214	450	86	934	-312	-477	-210	
<b>EUR 9</b>	<b>-13 645</b>	<b>-1 497</b>		<b>-8 181</b>	<b>-414</b>	<b>-838</b>	<b>-2 391</b>	<b>2 099</b>	<b>3 178</b>	<b>1 897</b>	<b>-882</b>		
Ελλάδα	-70	14		-3	-3	23	12	-0	0				
<b>EUR 10</b>	<b>-13 715</b>	<b>-1 483</b>		<b>-8 184</b>	<b>-417</b>	<b>-814</b>	<b>-2 379</b>	<b>2 099</b>	<b>3 178</b>				
España	-3 073			:	:	:	:	:	:	:	:	:	
Portugal	-367	-52		-67	163	25	-319	87					
United States	575	23	-5 029	136	-1 806	257	2 000	-458	-1 500	361	-779	-3 188	
Japan - Japon	:	:	:	:	:	:	:	:	:	:	:	:	
<b>E.1.1 Gold / Or</b>													
Deutschland	-11	-11	2	-12	0	0	0	-11	2	0	0	0	
France	-11	0		0	0	0	0	0	0	0	0	0	
Italia	-1 925	-3 731	-15 160	229	-489	-1 360	-1 855	-45	-3 393	-7 481	-3 939	-428	
Nederland	-5	925		-5	926	16	0	-5	3	0	0		
UEBL/BLEU	-5	-4		-5	0	0	0	-4	1	0	0		
United Kingdom	-20	569	-13	-19	0	-3	590	5	-21	28	8	-30	
Ireland	1	0		:	:	:	:	:	:	:	:	:	
Danmark	-2	14	3	-2	17	0	0	-2	3	0	0	0	
<b>EUR 9</b>	<b>-1 978</b>	<b>-2 237</b>		<b>187</b>	<b>454</b>	<b>-1 347</b>	<b>-1 266</b>	<b>-63</b>	<b>-3 405</b>	<b>-7 453</b>	<b>-3 931</b>		
Ελλάδα	-10	-3		-3	-0	0	-0	-1					
<b>EUR 10</b>	<b>-1 988</b>	<b>-2 240</b>		<b>183</b>	<b>454</b>	<b>-1 347</b>	<b>-1 266</b>	<b>-64</b>					
España	-3			:	:	:	:	:	:	:	:	:	
Portugal	64	-1		-0	0	0	0	-1					
United States	-51	-47	0	-48	0	0	0	-46	0	0	0	0	
Japan - Japon	:	:	:	:	:	:	:	:	:	:	:	:	
<b>E.1.2 Special drawing rights (S.D.R.) / Droits de tirages spéciaux (D.T.S.)</b>													
Deutschland	-176	-190	153	-625	-226	-95	115	16	-192	-60	8	390	
France	-52	-336		-48	-225	-58	-22	-33	-222	-36	-23		
Italia	-109	-204	-238	-30	-119	-41	-17	-27	-309	-20	-38	121	
Nederland	311	-141		115	-98	-29	-9	-7	-107	-20	-7		
UEBL/BLEU	-10	-83		0	-113	31	-1	-1	-225	-29	-3		
United Kingdom	75	-512	454	158	-308	-70	-29	-94	-153	317	-5	317	
Ireland	-3	0		:	:	:	:	:	:	:	:	:	
Danmark	-1	-37	3	0	-34	-4	0	0	-33	-2	0	38	
<b>EUR 9</b>	<b>36</b>	<b>-1 502</b>		<b>-430</b>	<b>-1 123</b>	<b>-266</b>	<b>37</b>	<b>-145</b>	<b>-1 242</b>	<b>150</b>	<b>-68</b>		
Ελλάδα	-1	12		3	-13	12	9	4					
<b>EUR 10</b>	<b>35</b>	<b>-1 490</b>		<b>-427</b>	<b>-1 136</b>	<b>-254</b>	<b>46</b>	<b>-141</b>					
España	-55			:	:	:	:	:	:	:	:	:	
Portugal	3	-0		0	-14	10	3	0					
United States	980	-829	-11	1 052	-843	5	0	0	-816	81	-183	957	
Japan - Japon	:	:	:	:	:	:	:	:	:	:	:	:	

## II - TABLES BY HEADING

## II - TABLEAUX PAR RUBRIQUE

## Reserves

## Réerves

Mio ECU

	1978	1979	1980	1978	1979					1980			
				IV	I	II	III	IV	I	II	III	IV	
E.1.3 Reserve position in I.M.F. / Position de réserve auprès du F.M.I.													
Deutschland	-1 033	885	542	-1 314	85	505	140	152	49	166	104	221	
France	-372	-17		29	-3	4	-5	-14	-18	-19	-40		
Italia	-243	10	-434	2	0	1	4	5	-114	-58	-52	-208	
Nederland	-210	164		166	53	61	3	49	16	26	7		
UEBL/BLEU	167	76		25	5	13	15	44	21	68	34		
United Kingdom	0	0	-944	0	0	0	0	0	-163	-368	-79	-342	
Ireland	6	0		:	:	:	:	:	:	:	:		
Danmark	4	-8	-34	2	0	-0	-3	-4	-4	2	5	-37	
<b>EUR 9</b>	<b>-1 680</b>	<b>1 111</b>		<b>-1 091</b>	<b>140</b>	<b>584</b>	<b>153</b>	<b>232</b>	<b>-212</b>	<b>-184</b>	<b>-21</b>		
Ελλάδα	0	0		0	0	0	0	0					
<b>EUR 10</b>	<b>-1 680</b>	<b>1 111</b>		<b>-1 091</b>	<b>140</b>	<b>584</b>	<b>153</b>	<b>232</b>					
España	-136			:	:	:	:	:	:	:	:	:	
Portugal	0	0		0	0	0	0	0					
United States	3 321	-138	-1 197	2 441	-64	-59	-37	19	-24	-71	-207	-924	
Japan - Japon	:	:	:	:	:	:	:	:	:	:	:	:	
E.1.6 Foreign exchange assets / Avoirs en devises													
Deutschland	-9 894	1 706	6 420	-4 701	3 364	987	-3 091	461	4 218	2 220	435	-397	
France	-2 761	-1 150		-499	-666	-153	82	-420	-1 235	-787	-409		
Italia	-1 643	-4 684	-5 249	-562	-3 875	-1 907	719	353	-1 934	41	-1 125	-2 221	
Nederland	-38	-388		65	-1 065	251	27	384	-275	164	-219		
UEBL/BLEU	55	645		-3	-30	336	-65	402	1 263	-1 231	-270		
United Kingdom	3 452	-1 696	17	321	-1 113	-33	-805	267	-393	-207	449	203	
Ireland	-81	0		0	0	0	0	0	0	0	0	0	
Danmark	-1 190	71	-70	-155	-721	219	453	92	939	-311	-482	-212	
<b>EUR 9</b>	<b>-12 101</b>	<b>-5 496</b>		<b>-5 534</b>	<b>-4 107</b>	<b>-299</b>	<b>-2 681</b>	<b>1 538</b>	<b>2 582</b>	<b>-111</b>	<b>-1 621</b>		
Ελλάδα	-73	23		-4	0	20	13	6					
<b>EUR 10</b>	<b>-12 174</b>	<b>-5 473</b>		<b>-5 538</b>	<b>-4 107</b>	<b>-279</b>	<b>-2 668</b>	<b>1 544</b>					
España	-2 806			:	:	:	:	:	:	:	:	:	
Portugal	-396	-37		-40	160	22	-311	100					
United States	-3 676	206	-4 648	-3 309	-1 741	312	2 038	-431	-1 475	352	-389	-3 222	
Japan - Japon	:	:	:	:	:	:	:	:	:	:	:	:	
E.1.7 Other claims / Autres créances													
Deutschland	1 466	109	-2	30	30	30	28	21	-2	0	0	0	
France	34	76		6	50	60	-63	30	8	-66	-14		
Italia	1 716	7 217	18 820	-254	3 152	1 377	2 210	496	4 140	9 456	4 893	432	
Nederland	0	0		0									
UEBL/BLEU	2	109		-155	120	-41	-19	51	108	69	168		
United Kingdom	0	0	0	0	0	0	0	0	0	0	0	0	
Ireland	0	0		0	0	0	0	0	0	0	0	0	
Danmark	0	0	0	0	0	0	0	0	0	0	0	0	
<b>EUR 9</b>	<b>3 218</b>	<b>7 511</b>		<b>-373</b>									
Ελλάδα	36	0		8	0	0	0	0					
<b>EUR 10</b>	<b>3 254</b>	<b>7 511</b>		<b>-365</b>									
España	-21			:	:	:	:	:	:	:	:	:	
Portugal	4	0		0	0	0	0	0					
United States	:	:	:	0	0	0	0	0	0	0	0	0	
Japan - Japon	:	:	:	:	:	:	:	:	:	:	:	:	



## II - TABLES BY HEADING


## II - TABLEAUX PAR RUBRIQUE

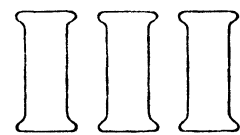
## Reserves

## Réerves

Mio ECU

	1978	1979	1980	1978	1979				1980			
				IV	I	II	III	IV	I	II	III	IV
<b>E.2.1 Use of IMF credit / Recours au crédit du FMI</b>												
Deutschland	0	0	0	0	0	0	0	0	0	0	0	0
France	647	0		0	0	0	0	0	0	0	0	
Italia	-667	-835	0	-204	-226	-43	-569	0	0	0	0	0
Nederland	519	0		0	0	0	0	0	0	0	0	
UEBL/BLEU	0	0		0	0	0	0	0	0	0	0	
United Kingdom	-1 509	-942	-234	-696	0	-836	-58	-58	-58	-58	-59	-60
Ireland	0	0		:	:	:	:	:	:	:	:	:
Danmark	0	0	0	0	0	0	0	0	0	0	0	0
<b>EUR 9</b>	<b>-1 009</b>	<b>-1 778</b>		<b>-900</b>	<b>-226</b>	<b>-879</b>	<b>-627</b>	<b>-58</b>	<b>-58</b>	<b>-58</b>	<b>-59</b>	
Ελλάδα	-22	-36		-6	-8	-9	-10	-9				
<b>EUR 10</b>	<b>-1 031</b>	<b>-1 813</b>		<b>-906</b>	<b>-234</b>	<b>-888</b>	<b>-637</b>	<b>-67</b>				
España	-53			:	:	:	:	:	:	:	:	:
Portugal	-43	-31		-27	0	-7	-10	-13				
United States	0	0	0	0	0	0	0	0	0	0	0	0
Japan - Japon	:	:	:	:	:	:	:	:	:	:	:	:
<b>E.3 Counterpart to net SDR allocations / Contrepartie des allocations nettes de DTS</b>												
Deutschland	0	213	201	0	213	0	0	0	203	0	0	0
France	0	186		0	188	0	0	0	182	0	0	
Italia	0	122	118	0	123	0	0	0	121	0	0	0
Nederland	0	92		0	93	0	0	0	90	0	0	
UEBL/BLEU	0	112		0	113	0	0	0	111	0	0	
United Kingdom	0	302	301	0	290	0	0	0	288	0	0	0
Ireland	0	15		:	:	:	:	:	:	:	:	:
Danmark	0	30	29	0	31	0	0	0	29	0	0	0
<b>EUR 9</b>	<b>0</b>	<b>1 072</b>		<b>0</b>	<b>1 051</b>	<b>0</b>	<b>0</b>	<b>0</b>	<b>1 024</b>	<b>0</b>	<b>0</b>	
Ελλάδα	0	18		0	18	0	0	0				
<b>EUR 10</b>	<b>0</b>	<b>1 090</b>		<b>0</b>	<b>1 069</b>	<b>0</b>	<b>0</b>	<b>0</b>				
España	0			:	:	:	:	:	:	:	:	:
Portugal	0	16		0	17	0	0	0				
United States	0	831	827	0	841	0	0	0	816	0	0	0
Japan - Japon	:	:	:	:	:	:	:	:	:	:	:	:
<b>F. Errors and omissions</b>												
Deutschland	-1 588	-1 646	-2 109	-358	-812	-258	-265	-312	-901	-699	-205	-311
France	2 763	1 367	3 809	258	268	1 016	-485	575	138	1 344	1 058	1 264
Italia	386	38		-7	-552	-500	-337	1 400	-497	-301	-378	
Nederland	-175	-192		-677	38	-250	-17	37	-819	311	299	
UEBL/BLEU	270	-254		35	-202	129	-67	-117	123	-112	47	
United Kingdom	2 538	3 649	-92	790	2 126	384	-133	1 172	2 144	322	-1 319	-1 432
Ireland	38	0		:	:	:	:	:	:	:	:	:
Danmark	84	-230	-248	125	-105	-105	-136	155	-148	-212	2	110
<b>EUR 9</b>	<b>4 316</b>	<b>2 732</b>		<b>168</b>	<b>762</b>	<b>416</b>	<b>-1 440</b>	<b>2 912</b>	<b>40</b>	<b>653</b>	<b>-496</b>	
Ελλάδα	-218	358		-44	263	163	25	-102				
<b>EUR 10</b>	<b>4 098</b>	<b>3 090</b>		<b>124</b>	<b>1 025</b>	<b>579</b>	<b>-1 414</b>	<b>2 811</b>				
España	100	-1 744		:	:	:	:	:	:	:	:	:
Portugal	185	0		-14	0	0	0	0				
United States	8 407	20 938	25 573	-284	2 176	6 903	2 027	6 309	5 013	13 468	4 856	2 150
Japan - Japon	0			:	:	:	:	:	:	:	:	:





**Tables by country**

**Tableaux par pays**

## III - TABLES BY COUNTRY

Current account

## III - TABLEAUX PAR PAYS

Balance courante

## Current account

## Balance courante

	+ Credit	- Debit	= Net		+ Crédits	- Débits	= Solde
<b>A. Goods and services</b>	+	-	=	<b>A. Biens et services</b>	+	-	=
<b>A.1 Merchandise (fob)</b>	+	-	=	<b>A.1 Marchandises (fob)</b>	+	-	=
<b>A.2 Services</b>	+	-	=	<b>A.2 Services</b>	+	-	=
A.2.1 Transport	+	-	=	A.2.1 Transports	+	-	=
A.2.2 Insurance on transport	+	-	=	A.2.2 Assurances-transports	+	-	=
A.2.3 Travel	+	-	=	A.2.3 Voyages	+	-	=
A.2.4 Investment income	+	-	=	A.2.4 Revenus du capital	+	-	=
A.2.5 Earnings from work	+	-	=	A.2.5 Revenus du travail	+	-	=
A.2.6 Government transactions n.i.e.	+	-	=	A.2.6 Transactions gouvernementales n.c.a.	+	-	=
A.2.7 Other services	+	-	=	A.2.7 Autres services	+	-	=
<b>B. Unrequited transfers</b>	+	-	=	<b>B. Transferts unilatéraux</b>	+	-	=
<b>B.1 Private transfers</b>	+	-	=	<b>B.1 Transferts privés</b>	+	-	=
<b>B.2 Official transfers</b>	+	-	=	<b>B.2 Transferts publics</b>	+	-	=
<b>C. Current account (A + B)</b>	+	-	=	<b>C. Balance courante (A + B)</b>	+	-	=

## Deutschland

	1978	1979	1980	1978	1979				1980				
				IV	I	II	III	IV	I	II	III	IV	
	Mio ECU												
<b>A.</b>	136 374	157 309	175 000	38 388	37 150	38 311	38 963	42 926	44 182	43 619	42 577	44 616	<b>A.</b>
	122 681	153 053	176 533	33 508	34 089	37 343	40 319	41 324	43 937	43 702	45 124	43 773	
	13 693	4 256	-1 534	4 880	3 061	967	-1 355	1 602	246	-83	-2 547	842	
<b>A.1</b>	108 495	125 766	139 413	30 826	30 009	31 151	30 341	34 298	36 130	34 827	32 830	35 630	<b>A.1</b>
	88 433	116 553	135 326	25 793	26 456	28 585	28 877	32 675	34 433	34 133	32 214	34 545	
	20 062	9 213	4 086	5 033	3 554	2 566	1 464	1 624	1 697	694	616	1 085	
<b>A.2</b>	27 879	31 544	35 587	7 562	7 141	7 160	8 622	8 627	8 052	8 792	9 747	8 985	<b>A.2</b>
	34 248	36 500	41 207	7 715	7 634	8 759	11 442	8 649	9 503	9 569	12 910	9 228	
	-6 369	-4 956	-5 620	-153	-492	-1 599	-2 820	-22	-1 451	-776	-3 163	-242	
A.2.1	5 309	6 612	7 530	1 518	1 528	1 498	1 756	1 832	1 765	1 733	2 127	1 903	A.2.1
	5 896	4 088	4 388	917	846	953	1 162	1 128	995	1 036	1 241	1 114	
	-586	2 524	3 142	600	682	546	594	704	771	697	885	789	
A.2.2	140			:	:	:	:	:	:	:	:	:	A.2.2
	287			:	:	:	:	:	:	:	:	:	
	-147			:	:	:	:	:	:	:	:	:	
A.2.3	3 803	4 191	4 732	860	734	1 025	1 446	984	898	1 160	1 595	1 078	A.2.3
	11 371	13 105	14 994	2 367	2 165	3 214	5 103	2 607	2 765	3 499	5 614	3 112	
	-7 568	-8 914	-10 262	-1 506	-1 432	-2 189	-3 657	-1 623	-1 868	-2 339	-4 018	-2 035	
A.2.4	6 750	8 093	9 468	1 886	1 975	1 521	2 235	2 367	2 002	2 173	2 696	2 591	A.2.4
	4 960	6 377	8 245	1 272	1 547	1 378	1 972	1 478	2 184	1 708	2 690	1 666	
	1 790	1 716	1 224	614	427	144	263	889	-183	465	5	925	
A.2.5	1 382	1 559	1 205	396	369	370	369	452	471	373	367	0	A.2.5
	1 914	2 252	1 904	522	541	492	560	661	639	646	627	0	
	-532	-693	-699	-126	-172	-122	-191	-209	-168	-274	-259	0	
A.2.6	3 821	4 003	3 289	1 046	895	1 013	977	1 119	1 076	1 165	1 062	0	A.2.6
	1 021	1 154	930	336	158	421	229	347	339	217	378	0	
	2 800	2 848	2 359	709	737	592	748	772	737	947	684	0	
A.2.7	6 673	7 086	9 363	1 855	1 641	1 733	1 840	1 873	1 841	2 189	1 899	3 414	A.2.7
	8 799	9 523	10 747	2 301	2 376	2 302	2 418	2 429	2 581	2 462	2 359	3 336	
	-2 126	-2 437	-1 385	-445	-735	-569	-578	-556	-740	-272	-460	78	
<b>B.</b>	4 515	4 537	4 313	1 597	1 143	916	1 180	1 301	1 096	993	1 254	971	<b>B.</b>
	11 328	12 834	13 929	2 875	3 044	3 103	3 191	3 499	3 592	3 540	3 556	3 245	
	-6 812	-8 296	-9 616	-1 278	-1 901	-2 187	-2 011	-2 197	-2 496	-2 547	-2 302	-2 275	
<b>B.1</b>	431	398	472	105	106	93	92	107	116	100	139	117	<b>B.1</b>
	3 717	4 188	4 475	957	877	1 056	1 181	1 073	1 038	1 075	1 227	1 134	
	-3 286	-3 790	-4 003	-852	-771	-963	-1 089	-966	-921	-976	-1 088	-1 017	
<b>B.2</b>	4 084	4 139	3 840	1 492	1 037	822	1 089	1 194	980	893	1 115	854	<b>B.2</b>
	7 611	8 646	9 454	1 918	2 167	2 047	2 011	2 425	2 555	2 464	2 329	2 112	
	-3 527	-4 507	-5 613	-426	-1 130	-1 225	-922	-1 231	-1 575	-1 572	-1 213	-1 258	
<b>C.</b>	140 889	161 847	179 312	39 985	38 293	39 226	40 144	44 227	45 278	44 612	43 831	45 586	<b>C.</b>
	134 008	165 887	190 463	36 383	37 133	40 447	43 510	44 823	47 529	47 242	48 680	47 019	
	6 880	-4 040	-11 150	3 602	1 160	-1 220	-3 366	-596	-2 250	-2 630	-4 848	-1 432	

## III - TABLES BY COUNTRY

## III - TABLEAUX PAR PAYS

## Capital account

## Compte de capitaux

## Deutschland

		1978	1979	1980	1978	1979				1980					
					IV	I	II	III	IV	I	II	III	IV		
Mio ECU															
D.	A	-12 600	-13 508	-19 480	-6 522	-2 946	-4 482	239	-6 364	-6 737	-3 526	43	-9 221	D.	A
	L	16 957	16 482	25 423	9 899	-868	4 534	6 200	6 632	5 610	4 530	4 463	10 751		E
	N	4 357	2 975	5 943	3 377	-3 814	51	6 439	268	-1 127	1 004	4 506	1 530		S
D.1	A	-2 833	-3 343	-3 275	-997	-767	-430	-747	-1 407	-1 068	-685	-546	-977	D.1	A
	L	1 310	822	1 013	256	211	154	370	85	230	210	255	316		E
	N	-1 523	-2 521	-2 262	-741	-556	-276	-377	-1 322	-838	-474	-291	-661		S
D.2	A	-1 645	-1 178	-3 055	-141	-188	-30	-56	-913	-1 288	-505	-367	-897	D.2	A
	L	825	853	132	351	26	-197	228	804	-44	-67	4	235		E
	N	-820	-325	-2 923	210	-162	-227	172	-109	-1 332	-572	-363	-663		S
D.3	A	-4 742	-3 882	-5 187	-2 032	-1 472	-383	-232	-1 811	-1 494	-972	-1 013	-1 704	D.3	A
	L	6 196	10 889	12 312	1 748	1 889	2 477	3 803	2 715	2 878	2 647	2 087	4 676		E
	N	1 454	7 007	7 125	-284	418	2 094	3 571	903	1 385	1 675	1 074	2 972		S
D.3.1	A	-1 060	-957	-685	-282	-182	-139	-92	-548	-7	234	-311	-593	D.3.1	A
	L	361	1 840	8 615	-31	137	205	1 064	432	1 341	1 605	1 508	4 126		E
	N	-698	883	7 929	-313	-46	67	972	-116	1 334	1 839	1 197	3 534		S
D.3.2	A	-3 338	-2 163	-3 709	-1 574	-1 079	34	-56	-1 073	-1 215	-1 041	-626	-831	D.3.2	A
	L	5 783	8 914	3 238	1 603	1 680	2 266	2 707	2 258	1 431	1 050	544	228		E
	N	2 445	6 750	-471	30	601	2 300	2 651	1 185	216	9	-82	-603		S
D.3.3	A	-345	-761	-792	-176	-211	-278	-84	-190	-271	-165	-75	-280	D.3.3	A
	L	52	135	459	176	73	6	32	25	106	-8	35	322		E
	N	-293	-626	-333	-1	-138	-272	-52	-165	-165	-173	-40	42		S
D.4	A	-3 380	-5 105	-7 964	-3 352	-519	-3 640	1 275	-2 232	-2 887	-1 365	1 969	-5 643	D.4	A
	L	8 626	3 919	11 968	7 544	-2 994	2 100	1 799	3 028	2 545	1 741	2 117	5 524		E
	N	5 246	-1 186	4 004	4 193	-3 513	-1 540	3 073	796	-342	376	4 087	-119		S
D.4.1	A	108	69	-94	-273	174	17	54	-178	248	11	22	-367	D.4.1	A
	L	2 309	-963	4 578	1 383	810	-96	-2 042	380	939	-324	138	3 785		E
	N	2 418	-895	4 485	1 111	984	-80	-1 988	202	1 186	-314	160	3 418		S
D.4.2	A	-855	-694	-2 857	-2 316	1 050	-1 420	926	-1 262	-182	-232	1 230	-3 630	D.4.2	A
	L	4 802	2 417	-982	5 875	-4 244	795	2 973	2 907	-3 750	555	137	2 015		E
	N	3 947	1 724	-3 839	3 558	-3 193	-625	3 899	1 645	-3 932	324	1 367	-1 615		S
D.4.3	A	-2 633	-4 481	-5 013	-763	-1 743	-2 237	294	-792	-2 952	-1 144	717	-1 646	D.4.3	A
	L	1 514	2 465	8 371	286	439	1 401	868	-259	5 356	1 510	1 842	-276		E
	N	-1 119	-2 015	3 359	-476	-1 304	-836	1 162	-1 051	2 404	366	2 559	-1 922		S
E.		-9 648	2 711	7 316	-6 621	3 465	1 427	-2 808	640	4 278	2 325	547	214	E.	
E.1.1		-11	-11	2	-12	0	0	0	-11	2	0	0	0	E.1.1	
E.1.2		-176	-190	153	-625	-226	-95	115	16	-192	-60	8	390	E.1.2	
E.1.3		-1 033	885	542	-1 314	85	505	140	152	49	166	104	221	E.1.3	
E.1.4		:	:	:	:	:	:	:	:	:	:	:	:	E.1.4	
E.1.5		:	:	:	:	:	:	:	:	:	:	:	:	E.1.5	
E.1.6		-9 894	1 706	6 420	-4 701	3 364	987	-3 091	461	4 218	2 220	435	-397	E.1.6	
E.1.7		1 466	109	-2	30	30	30	28	21	-2	0	0	0	E.1.7	
E.2.1		0	0	0	0	0	0	0	0	0	0	0	0	E.2.1	
E.2.2		:	:	:	:	:	:	:	:	:	:	:	:	E.2.2	
E.3		0	213	201	0	213	0	0	0	203	0	0	0	E.3	
F.		-1 588	-1 646	-2 109	-358	-812	-258	-265	-312	-901	-699	-205	-311	F.	

## III - TABLES BY COUNTRY

Current account

## III - TABLEAUX PAR PAYS

Bala ice courante

## France

		1978	1979	1980	1978	1979				1980					
					IV	I	II	III	IV	I	II	III	IV		
Mio ECU															
<b>A.</b>	+	84 278	110 898		24 704	25 583	27 852	26 967	30 491	31 729	33 938	31 061		<b>A.</b>	+
	-	78 762	106 638		23 274	24 476	25 838	26 389	29 925	32 975	33 338	32 196			-
	=	5 516	4 260	-2 197	1 430	1 107	2 014	578	566	-1 246	601	-1 135	-417		=
<b>A.1</b>	+	59 221	81 213	89 325	18 250	19 038	20 401	19 012	22 769	23 236	24 287	21 277	20 549	<b>A.1</b>	+
	-	58 010	81 942	97 633	18 024	18 952	19 932	19 641	23 418	25 591	25 576	23 804	22 683		-
	=	1 211	-729	-8 308	226	87	469	-629	-650	-2 355	-1 290	-2 528	-2 135		=
<b>A.2</b>	+	25 057	29 685		6 454	6 545	7 451	7 955	7 723	8 492	9 652	9 784		<b>A.2</b>	+
	-	20 752	24 695		5 250	5 524	5 906	6 748	6 506	7 384	7 762	8 392			-
	=	4 305	4 990	6 111	1 205	1 021	1 545	1 207	1 216	1 109	1 890	1 392	1 717		=
<b>A.2.1</b>	+	5 666	6 418		1 465	1 407	1 573	1 649	1 786	1 811	1 897	1 869		<b>A.2.1</b>	+
	-	5 757	6 520		1 489	1 407	1 551	1 708	1 852	1 959	1 976	1 903			-
	=	-91	-102	-145	-24	1	22	-59	-66	-148	-79	-34	115		=
<b>A.2.2</b>	+	:	:	:	:	:	:	:	:	:	:	:	:	<b>A.2.2</b>	+
	-	:	:	:	:	:	:	:	:	:	:	:	:		-
	=	:	:	:	:	:	:	:	:	:	:	:	:		=
<b>A.2.3</b>	+	4 645	4 986		1 030	904	1 422	1 647	1 007	1 045	1 575	2 000		<b>A.2.3</b>	+
	-	3 360	3 790		705	635	905	1 421	823	742	996	1 611			-
	=	1 286	1 195	1 520	325	269	517	226	184	303	578	389	250		=
<b>A.2.4</b>	+	6 288	8 954		1 766	2 046	2 254	2 187	2 466	2 896	3 396	3 174		<b>A.2.4</b>	+
	-	5 178	7 513		1 383	1 732	1 865	1 916	1 998	2 623	2 835	2 898			-
	=	1 111	1 441	1 533	382	314	389	270	468	273	561	277	423		=
<b>A.2.5</b>	+	977	1 111		262	275	279	266	291	306	328	290		<b>A.2.5</b>	+
	-	1 115	1 277		293	300	324	312	341	369	377	363			-
	=	-139	-166	-221	-31	-25	-44	-46	-50	-63	-49	-73	-35		=
<b>A.2.6</b>	+	409	766		99	101	95	289	279	320	433	395		<b>A.2.6</b>	+
	-	743	585		177	68	102	176	238	210	219	217			-
	=	-334	181	689	-78	33	-7	114	41	109	214	178	188		=
<b>A.2.7</b>	+	7 072	7 450		1 832	1 812	1 827	1 917	1 893	2 115	2 024	2 056		<b>A.2.7</b>	+
	-	4 600	5 010		1 202	1 382	1 159	1 216	1 254	1 480	1 357	1 401			-
	=	2 472	2 440	2 735	630	430	668	701	639	634	666	656	777		=
<b>B.</b>	+	3 181	4 036		1 122	978	928	1 020	1 109	1 084	1 039	1 102		<b>B.</b>	+
	-	5 762	7 157		1 476	1 913	1 771	1 692	1 783	1 991	1 718	1 786			-
	=	-2 581	-3 121	-2 876	-354	-935	-843	-672	-674	-907	-679	-684	-607		=
<b>B.1</b>	+	984	1 056		234	256	269	251	280	280	282	284		<b>B.1</b>	+
	-	2 403	2 734		617	602	648	808	675	667	684	869			-
	=	-1 419	-1 678	-1 803	-383	-345	-379	-556	-395	-387	-401	-585	-429		=
<b>B.2</b>	+	2 197	2 980		888	722	659	769	829	804	757	817		<b>B.2</b>	+
	-	3 358	4 423		859	1 312	1 123	884	1 108	1 324	1 034	917			-
	=	-1 162	-1 444	-1 073	28	-589	-464	-116	-279	-520	-278	-99	-177		=
<b>C.</b>	+	87 459	114 934		25 826	26 562	28 780	27 986	31 601	32 813	34 977	32 162		<b>C.</b>	+
	-	84 523	113 795		24 750	26 389	27 609	28 081	31 708	34 966	35 056	33 982			-
	=	2 936	1 139	-5 073	1 076	173	1 170	-94	-107	-2 153	-78	-1 820	-1 024		=

III - TABLES BY COUNTRY

Capital account

III - TABLEAUX PAR PAYS

Compte de capitaux

France

		1978	1979	1980	1978	1979				1980					
					IV	I	II	III	IV	I	II	III	IV		
Mio ECU															
D.	A	-20 100	-21 327		-13 165	2 689	-6 019	-5 213	-12 722	-1 292	-4 757	-3 746		D.	A
	L	16 917	20 062		12 343	-2 474	3 979	5 801	12 690	4 592	4 398	4 993			E
	N	-3 184	-1 265		-822	214	-2 039	588	-32	3 300	-359	1 248			S
D.1	A	-1 389	-1 398	-1 790	-514	-238	-259	-283	-619	-469	-581	-350	-390	D.1	A
	L	1 451	1 416	1 595	496	314	389	224	490	408	294	277	614		E
	N	62	17	-195	-18	76	130	-59	-129	-61	-287	-74	223		S
D.2	A	-444	-1 380	-1 401	-162	-182	-532	-364	-301	-156	-292	-423	-527	D.2	A
	L	204	181	1 259	-24	-139	38	108	172	149	597	264	250		E
	N	-240	-1 199	-142	-186	-321	-494	-256	-129	-7	305	-159	-277		S
D.3	A	-6 354	-5 971		-1 606	-906	-1 722	-1 375	-1 964	-1 802	-1 946	-2 182		D.3	A
	L	3 981	3 401		1 069	88	1 242	1 562	496	430	993	17			E
	N	-2 373	-2 570		-537	-818	-481	187	-1 468	-1 372	-953	-2 166			S
D.3.1	A	-45	-489	-578	-85	-188	-82	-71	-149	-290	-108	-154	-27	D.3.1	A
	L	42	-25		-2	-0	-36	8	4	40	-26	-0			E
	N	-3	-514		-87	-189	-118	-64	-145	-250	-134	-154			S
D.3.2	A	-6 196	-4 934		-1 482	-723	-1 446	-1 099	-1 664	-1 344	-1 558	-1 785		D.3.2	A
	L	2 347	1 550		674	-130	957	849	-136	24	-241	-464			E
	N	-3 849	-3 384		-809	-853	-489	-249	-1 799	-1 320	-1 800	-2 248			S
D.3.3	A	-113	-548	-1 200	-39	5	-195	-205	-151	-168	-279	-243	-507	D.3.3	A
	L	1 591	1 876	2 115	397	218	321	705	627	366	1 260	480	15		E
	N	1 479	1 328	915	359	223	127	500	476	198	980	237	-492		S
D.4	A	-11 913	-12 578		-10 882	4 014	-3 506	-3 191	-9 838	1 136	-1 938	-790		D.4	A
	L	11 281	15 064		10 802	-2 737	2 311	3 907	11 532	3 604	2 515	4 436			E
	N	-632	2 487		-80	1 277	-1 195	717	1 694	4 740	577	3 646			S
D.4.1	A	-10	-63		6	-48	-39	-13	37	-179	-102	-148		D.4.1	A
	L	406	-54		105	147	-97	-160	59	545	-52	-59			E
	N	396	-117		111	99	-136	-173	96	366	-153	-208			S
D.4.2	A	-10 117	-11 475		-9 629	4 266	-3 467	-3 822	-8 386	1 433	-827	-1 141		D.4.2	A
	L	8 667	12 690		8 934	-3 250	2 849	3 677	9 359	1 358	2 703	4 146			E
	N	-1 451	1 215		-696	1 015	-617	-145	973	2 791	1 875	3 005			S
D.4.3	A	-1 786	-1 039	168	-1 259	-203	0	644	-1 490	-118	-1 009	500	786	D.4.3	A
	L	2 208	2 428		1 763	366	-441	390	2 114	1 701	-136	349			E
	N	422	1 389		505	163	-441	1 035	624	1 583	-1 145	849			S
E.		-2 515	-1 241		-512	-655	-147	-9	-436	-1 285	-907	-486		E.	
E.1.1		-11	0		0	0	0	0	0	0	0	0		E.1.1	
E.1.2		-52	-336		-48	-225	-58	-22	-33	-222	-36	-23		E.1.2	
E.1.3		-372	-17		29	-3	4	-5	-14	-18	-19	-40		E.1.3	
E.1.4		:	:	:	:	:	:	:	:	:	:	:		E.1.4	
E.1.5		:	:	:	:	:	:	:	:	:	:	:		E.1.5	
E.1.6		-2 761	-1 150		-499	-666	-153	82	-420	-1 235	-787	-409		E.1.6	
E.1.7		34	76		6	50	60	-63	30	8	-66	-14		E.1.7	
E.2.1		647	0		0	0	0	0	0	0	0	0		E.2.1	
E.2.2		:	:	:	:	:	:	:	:	:	:	:		E.2.2	
E.3		0	186		0	188	0	0	0	182	0	0		E.3	
F.		2 763	1 367	3 809	258	268	1 016	-485	575	138	1 344	1 058	1 264	F.	

III - TABLES BY COUNTRY

Current account

III - TABLEAUX PAR PAYS

Balance courante

Italia

		1978	1979	1980	1978					1979				1980					
					IV	I	II	III	IV	I	II	III	IV	I	II	III	IV		
Mio ECU																			
A.	+	57 280	69 096		15 272	15 324	17 293	18 105	18 364	16 937	18 857	18 453		A.	+				
	-	52 107	65 674		13 995	14 469	15 940	15 937	19 285	18 980	20 475	20 843			-				
	=	5 173	3 422		1 276	855	1 353	2 168	-921	-2 044	-1 617	-2 390			=				
A.1	+	43 553	52 061		11 755	11 932	13 041	12 741	14 331	12 939	13 988	12 826		A.1	+				
	-	41 276	52 809		11 210	11 450	12 711	12 653	15 953	15 244	16 305	16 624			-				
	=	2 277	-747		545	483	330	88	-1 621	-2 305	-2 317	-3 798			=				
A.2	+	13 727	17 034		3 516	3 392	4 252	5 364	4 033	3 998	4 870	5 627		A.2	+				
	-	10 831	12 866		2 785	3 019	3 229	3 284	3 333	3 737	4 170	4 219			-				
	=	2 896	4 169		731	373	1 023	2 080	700	261	699	1 408			=				
A.2.1	+	2 632	3 218		737	615	758	872	971	867	942	1 111		A.2.1	+				
	-	3 337	4 161		945	868	988	1 049	1 253	1 196	1 257	1 289			-				
	=	-705	-942		-208	-253	-230	-176	-282	-330	-316	-178			=				
A.2.2	+	34	43		10	9	10	10	15					A.2.2	+				
	-	44	57		13	11	13	13	19						-				
	=	-10	-14		-3	-3	-4	-4	-4						=				
A.2.3	+	4 938	5 986		1 073	845	1 629	2 376	1 145	845	1 537	2 338		A.2.3	+				
	-	948	1 100		211	197	262	388	254	253	321	495			-				
	=	3 990	4 887		862	648	1 367	1 988	891	592	1 216	1 843			=				
A.2.4	+	1 592	2 412		471	616	518	690	588	840	869	798		A.2.4	+				
	-	2 458	3 002		574	846	735	717	706	1 036	1 140	1 002			-				
	=	-866	-590		-102	-230	-217	-26	-118	-196	-270	-204			=				
A.2.5	+	1 191	1 361		343	312	320	372	357	346	355	368		A.2.5	+				
	-	156	154		45	69	7	35	42	44	49	50			-				
	=	1 035	1 206		298	243	312	337	314	302	306	318			=				
A.2.6	+	121	145		30	42	26	36	41	44	34	77		A.2.6	+				
	-	341	305		41	54	116	70	66	53	111	102			-				
	=	-219	-159		-11	-12	-90	-33	-25	-9	-77	-25			=				
A.2.7	+	3 219	3 868		851	953	991	1 007	918	1 057	1 133	935		A.2.7	+				
	-	3 547	4 087		955	975	1 107	1 013	993	1 155	1 293	1 282			-				
	=	-329	-219		-104	-21	-116	-6	-76	-98	-159	-347			=				
B.	+	1 940	2 621		484	644	914	632	437	950	856	805		B.	+				
	-	2 242	2 311		629	556	550	607	597	703	594	689			-				
	=	-302	311		-145	88	364	25	-160	248	261	116			=				
B.1	+	1 020	1 188		294	272	293	322	300	303	312	340		B.1	+				
	-	152	154		38	46	17	43	47	70	64	67			-				
	=	868	1 034		256	226	276	278	253	233	248	273			=				
B.2	+	920	1 433		190	371	620	310	137	647	544	465		B.2	+				
	-	2 090	2 156		591	510	533	564	550	632	531	623			-				
	=	-1 170	-723		-401	-138	88	-254	-413	15	13	-158			=				
C.	+	59 221	71 717		15 755	15 968	18 206	18 737	18 802	17 887	19 713	19 258		C.	+				
	-	54 349	67 985		14 624	15 025	16 490	16 544	19 883	19 683	21 069	21 532			-				
	=	4 871	3 732		1 131	943	1 717	2 192	-1 081	-1 796	-1 356	-2 274			=				



## III - TABLES BY COUNTRY

## Capital account

## III - TABLEAUX PAR PAYS

## Compte de capitaux

## Italia

		1978	1979	1980	1978	1979				1980					
					IV	I	II	III	IV	I	II	III	IV		
Mio ECU															
D.	A	-3 422	-4 409		-1 388	606	-401	-2 227	-2 364	2 926	-1 196	1 099		D.	A
	L	1 166	2 920		1 122	392	1 212	43	1 266	621	822	2 045			E
	N	-2 256	-1 489		-267	998	811	-2 184	-1 098	3 547	-374	3 144			S
D.1	A	-131	-397		-9	-171	-97	-94	-35	-100				D.1	A
	L	402	264		131	67	48	17	130	101					E
	N	270	-134		122	-104	-49	-77	95	1					S
D.2	A	18	36		-6	66	0	-2	-28	25				D.2	A
	L	-87	45		79	57	-59	-24	70	-160					E
	N	-69	81		74	123	-59	-26	42	-135					S
D.3	A	-856	-1 528		-461	-290	-446	-282	-509	-136	-499	-415		D.3	A
	L	1 499	821		567	-291	316	-93	878	1 060	1 142	1 214			E
	N	642	-708		106	-581	-130	-375	369	924	643	799			S
D.3.1	A	-57	-76		-29	2	-36	1	-44	-70	-116	-86		D.3.1	A
	L	1 157	1 117		340	138	242	207	526	770	394	761			E
	N	1 100	1 041		311	140	206	208	483	700	278	675			S
D.3.2	A	0			:	:	:	:	:	:	:	:		D.3.2	A
	L	0			:	:	:	:	:	:	:	:			E
	N	0			:	:	:	:	:	:	:	:			S
D.3.3	A	-799	-1 452		-432	-292	-410	-284	-465	-66	-384	-329		D.3.3	A
	L	342	-296		227	-428	74	-300	352	290	748	453			E
	N	-457	-1 748		-205	-720	-336	-583	-114	224	364	124			S
D.4	A	-2 451	-2 519		-913	1 001	142	-1 849	-1 792	3 137	-697	1 514		D.4	A
	L	-648	1 791		344	558	907	143	189	-380	-320	831			E
	N	-3 099	-728		-568	1 560	1 049	-1 706	-1 603	2 757	-1 017	2 345			S
D.4.1	A	0			:	:	:	:	:	:	:	:		D.4.1	A
	L	-2 406	-202	384	-58	129	95	-119	-301	238	-66	-10	222		E
	N	-2 406	-202	384	-58	129	95	-119	-301	238	-66	-10	222		S
D.4.2	A	-1 496	205		-995	1 065	715	-990	-573	2 617	-243	1 021		D.4.2	A
	L	425	676		116	-98	317	146	309	-34	226	-216			E
	N	-1 071	881		-880	967	1 032	-843	-263	2 583	-17	805			S
D.4.3	A	-955	-2 724		83	-63	-573	-859	-1 219	520	-454	493		D.4.3	A
	L	1 333	1 316		287	527	495	116	181	-585	-480	1 057			E
	N	378	-1 407		370	464	-78	-743	-1 038	-65	-934	1 550			S
E.		-3 001	-2 282		-859	-1 390	-2 028	328	778	-1 254	2 031	-491		E.	
E.1.1		-1 925	-3 731	-15 160	229	-489	-1 360	-1 855	-45	-3 393	-7 481	-3 939	-428	E.1.1	
E.1.2		-109	-204	-238	-30	-119	-41	-17	-27	-309	-20	-38	121	E.1.2	
E.1.3		-243	10	-434	2	0	1	4	5	-114	-58	-52	-208	E.1.3	
E.1.4		:	:	:	:	:	:	:	:	:	:	:	:	E.1.4	
E.1.5		:	:	:	:	:	:	:	:	:	:	:	:	E.1.5	
E.1.6		-1 643	-4 684	-5 249	-562	-3 875	-1 907	719	353	-1 934	41	-1 125	-2 221	E.1.6	
E.1.7		1 716	7 217	18 820	-254	3 152	1 377	2 210	496	4 140	9 456	4 893	432	E.1.7	
E.2.1		-667	-835	0	-204	-226	-43	-569	0	0	0	0	0	E.2.1	
E.2.2		:	:	:	:	:	:	:	:	:	:	:	:	E.2.2	
E.3		0	122	118	0	123	0	0	0	121	0	0	0	E.3	
F.		386	38		-7	-552	-500	-337	1 400	-497	-301	-378		F.	

## III - TABLES BY COUNTRY

## III - TABLEAUX PAR PAYS

Current account

Balance courante

## Nederland

	1978	1979	1980	1978					1979				1980					
				IV	I	II	III	IV	I	II	III	IV	I	II	III	IV		
Mio ECU																		
A.	+	48 459	58 868	12 865	13 275	15 090	14 387	16 099	17 193	16 828	16 880	A.	+					
	-	48 717	59 907	12 606	13 340	14 807	15 333	16 400	17 192	17 283	17 584		-					
	=	-258	-1 039	259	-65	283	-947	-301	1	-455	-704		=					
A.1	+	36 366	42 709	9 662	10 048	10 849	10 093	11 715	12 705	11 826	11 215	A.1	+					
	-	36 791	43 785	9 853	9 976	10 831	10 722	12 243	12 593	12 181	11 666		-					
	=	-426	-1 076	-192	72	18	-629	-528	112	-355	-451		=					
A.2	+	12 093	16 159	3 203	3 227	4 241	4 294	4 384	4 489	5 002	5 665	A.2	+					
	-	11 926	16 122	2 752	3 363	3 976	4 612	4 156	4 599	5 102	5 918		-					
	=	167	37	451	-136	265	-318	227	-110	-100	-253		=					
A.2.1	+	3 624	5 805	903	1 270	1 428	1 540	1 564	1 724	1 761	1 784	A.2.1	+					
	-	2 183	4 404	516	952	1 067	1 130	1 252	1 315	1 304	1 315		-					
	=	1 441	1 402	386	318	362	410	312	409	456	469		=					
A.2.2	+	0	0	0								A.2.2	+					
	-	53	0	13									-					
	=	-53	0	-13									=					
A.2.3	+	983	990	241	202	255	311	220	242	290	398	A.2.3	+					
	-	2 672	2 909	540	509	640	1 209	544	617	739	1 364		-					
	=	-1 689	-1 919	-299	-306	-385	-898	-324	-376	-449	-966		=					
A.2.4	+	3 711	5 032	1 033	978	1 357	1 271	1 423	1 416	1 978	2 184	A.2.4	+					
	-	3 781	5 196	866	1 001	1 386	1 393	1 411	1 612	2 067	2 165		-					
	=	-70	-164	167	-23	-30	-123	12	-195	-89	19		=					
A.2.5	+	301	327	82	77	83	74	94	96	90	91	A.2.5	+					
	-	273	290	70	69	76	71	73	85	86	80		-					
	=	27	37	12	8	7	3	20	10	4	11		=					
A.2.6	+	206	230	62	58	58	57	58	57	66	69	A.2.6	+					
	-	273	319	78	70	81	71	96	70	79	85		-					
	=	-68	-88	-17	-13	-23	-14	-38	-12	-13	-16		=					
A.2.7	+	3 268	3 775	884	642	1 060	1 042	1 026	953	818	1 140	A.2.7	+					
	-	2 689	3 004	669	762	725	738	780	899	827	909		-					
	=	579	770	215	-120	335	304	246	55	-9	231		=					
B.	+	1 886	2 281	609	556	574	616	534	500	554	579	B.	+					
	-	2 684	2 874	760	703	765	684	722	814	675	756		-					
	=	-798	-593	-152	-146	-192	-68	-188	-314	-121	-177		=					
B.1	+	231	228	77	63	53	57	55	64	60	64	B.1	+					
	-	654	675	161	158	175	167	175	201	188	235		-					
	=	-423	-447	-84	-95	-122	-110	-120	-137	-128	-171		=					
B.2	+	1 656	2 053	532	493	521	559	479	437	494	515	B.2	+					
	-	2 030	2 199	600	545	590	517	547	613	486	521		-					
	=	-374	-146	-68	-51	-69	42	-68	-177	8	-6		=					
C.	+	50 345	61 149	13 474	13 831	15 663	15 003	16 632	17 694	17 382	17 459	C.	+					
	-	51 401	62 781	13 366	14 043	15 572	16 018	17 122	18 006	17 958	18 340		-					
	=	-1 056	-1 632	108	-211	91	-1 014	-489	-312	-576	-881		=					

## III - TABLES BY COUNTRY

## Capital account

## III - TABLEAUX PAR PAYS

## Compte de capitaux

## Nederland

		1978	1979	1980	1978	1979				1980					
					IV	I	II	III	IV	I	II	III	IV		
Mio ECU															
D.	A	-9 645	-9 730		-4 185	23	-3 741	-1 238	-4 746	-1 877	-2 240	-1 641		D.	A
	L	10 298	10 901		4 414	240	3 601	2 248	4 778	3 282	2 336	2 443			E
	N	653	1 171		229	264	-140	1 011	31	1 405	96	802			S
D.1	A	-1 370	-1 596		-464	-357	-270	-434	-535	-464	-567	-564		D.1	A
	L	542	884		134	159	67	392	264	580	26	-214			E
	N	-827	-712		-330	-198	-203	-42	-271	116	-541	-778			S
D.2	A	-255	508		-46	139	120	278	-30	135	137	64		D.2	A
	L	1 119	1 561		191	569	417	410	168	0	607	1 039			E
	N	865	2 069		145	708	536	688	138	136	744	1 103			S
D.3	A	-2 567	-2 654		-519	-707	-554	-596	-799	-443	-492	-514		D.3	A
	L	687	233		-155	-15	321	33	-107	194	128	177			E
	N	-1 880	-2 421		-674	-722	-232	-563	-905	-249	-364	-337			S
D.3.1	A	-20	-212		-37	-66	-23	-26	-97	-63	-54	-32		D.3.1	A
	L	0	2		0	0	2	0	0	0	0	2			E
	N	-20	-210		-37	-66	-21	-26	-97	-63	-54	-30			S
D.3.2	A	-1 363	-1 102		-335	-330	-234	-209	-330	-130	-150	-226		D.3.2	A
	L	218	-91		-222	-18	-37	68	-105	39	73	78			E
	N	-1 145	-1 193		-557	-348	-272	-141	-435	-92	-76	-148			S
D.3.3	A	-1 184	-1 339		-147	-310	-297	-361	-371	-249	-288	-256		D.3.3	A
	L	469	322		67	3	357	-36	-2	155	55	96			E
	N	-715	-1 017		-80	-307	60	-396	-373	-94	-233	-159			S
D.4	A	-5 454	-5 988		-3 156	947	-3 038	-486	-3 383	-1 106	-1 318	-627		D.4	A
	L	7 949	8 224		4 243	-472	2 796	1 414	4 452	2 508	1 575	1 441			E
	N	2 496	2 236		1 087	475	-241	927	1 070	1 403	257	814			S
D.4.1	A	5	5		2	1	2	0	2	0	0	0		D.4.1	A
	L	135	-270		-461	-212	-13	-27	-21	115	-24	8			E
	N	140	-265		-459	-211	-11	-27	-19	115	-24	8			S
D.4.2	A	-5 626	-5 859		-3 296	929	-2 772	-441	-3 547	-975	-1 107	-875		D.4.2	A
	L	7 732	8 525		4 657	-181	2 779	1 494	4 402	2 404	1 642	1 366			E
	N	2 106	2 665		1 361	747	8	1 053	855	1 429	536	491			S
D.4.3	A	167	-134		138	18	-268	-45	163	-131	-211	248		D.4.3	A
	L	83	-31		47	-79	30	-53	71	-11	-43	67			E
	N	250	-164		185	-62	-238	-98	234	-142	-254	315			S
E.		578	653		341	-90	299	20	421	-274	170	-219		E.	
E.1.1		-5	925		-5	926	16	0	-5	3	0	0		E.1.1	
E.1.2		311	-141		115	-98	-29	-9	-7	-107	-20	-7		E.1.2	
E.1.3		-210	164		166	53	61	3	49	16	26	7		E.1.3	
E.1.4		:	:	:	:	:	:	:	:	:	:	:		E.1.4	
E.1.5		:	:	:	:	:	:	:	:	:	:	:		E.1.5	
E.1.6		-38	-388		65	-1 065	251	27	384	-275	164	-219		E.1.6	
E.1.7		0	0		0									E.1.7	
E.2.1		519	0		0	0	0	0	0	0	0	0		E.2.1	
E.2.2		:	:	:	:	:	:	:	:	:	:	:		E.2.2	
E.3		0	92		0	93	0	0	0	90	0	0		E.3	
F.		-175	-192		-677	38	-250	-17	37	-819	311	299		F.	

III - TABLES BY COUNTRY

III - TABLEAUX PAR PAYS

Current account

Balance courante

UEBL/BLEU

	1978	1979	1980	1978	1979				1980				
				IV	I	II	III	IV	I	II	III	IV	
Mio ECU													
A.	+	45 069	53 970	12 225	12 714	13 558	12 961	14 727	16 687	16 590	15 615	A.	+
	-	45 321	55 912	11 812	12 770	13 736	13 881	15 508	17 277	17 613	16 595		-
	=	-252	-1 942	413	-55	-178	-920	-781	-590	-1 023	-979		=
A.1	+	31 946	37 478	8 647	9 075	9 520	8 897	9 983	11 482	10 833	9 769	A.1	+
	-	32 947	39 619	8 819	9 297	9 780	9 666	10 868	12 097	11 807	10 691		-
	=	-1 001	-2 141	-171	-222	-260	-769	-885	-614	-974	-922		=
A.2	+	13 122	16 492	3 578	3 639	4 038	4 064	4 744	5 205	5 756	5 846	A.2	+
	-	12 374	16 293	2 993	3 473	3 956	4 215	4 640	5 180	5 806	5 903		-
	=	749	199	585	166	82	-151	104	25	-50	-57		=
A.2.1	+	2 509	2 896	637	643	647	729	875	964	890	913	A.2.1	+
	-	2 277	2 619	272	565	612	677	763	836	783	819		-
	=	232	276	365	78	35	52	112	128	107	94		=
A.2.2	+	30	42	8	10	10	10	12	12	10	12	A.2.2	+
	-	52	57	15	13	15	12	17	17	15	15		-
	=	-22	-15	-8	-3	-5	-2	-5	-5	-5	-2		=
A.2.3	+	1 016	1 160	262	240	349	302	269	264	344	361	A.2.3	+
	-	1 870	2 139	338	416	568	722	430	486	597	811		-
	=	-854	-978	-76	-177	-218	-420	-162	-222	-253	-450		=
A.2.4	+	5 389	7 955	1 522	1 632	1 923	1 955	2 439	2 686	3 303	3 287	A.2.4	+
	-	4 900	7 696	1 411	1 523	1 871	1 891	2 404	2 753	3 360	3 213		-
	=	489	259	111	108	52	64	35	-67	-57	74		=
A.2.5	+	387	408	108	103	104	104	97	113	104	111	A.2.5	+
	-	252	294	71	68	72	72	82	81	94	79		-
	=	135	115	38	35	32	32	15	32	10	32		=
A.2.6	+	894	889	265	222	226	222	219	244	258	287	A.2.6	+
	-	265	319	76	81	79	74	85	74	92	77		-
	=	629	570	189	141	146	148	134	170	166	210		=
A.2.7	+	2 898	3 142	776	789	778	742	833	920	847	875	A.2.7	+
	-	2 758	3 169	811	807	739	766	858	932	865	890		-
	=	140	-27	-35	-18	40	-25	-25	-12	-17	-15		=
B.	+	1 238	1 402	370	330	454	284	333	306	265	284	B.	+
	-	1 747	1 994	471	467	501	509	517	599	530	492		-
	=	-509	-593	-101	-136	-47	-225	-184	-294	-265	-208		=
B.1	+	459	453	121	116	107	106	124	118	126	131	B.1	+
	-	602	697	154	161	183	171	182	202	201	188		-
	=	-142	-244	-33	-45	-77	-64	-57	-84	-74	-57		=
B.2	+	779	949	249	214	347	178	209	187	139	153	B.2	+
	-	1 146	1 297	317	305	317	339	336	397	330	304		-
	=	-367	-349	-68	-91	30	-161	-127	-210	-191	-151		=
C.	+	46 307	55 371	12 595	13 045	14 011	13 245	15 061	16 993	16 855	15 900	C.	+
	-	47 068	57 906	12 283	13 236	14 237	14 390	16 025	17 876	18 143	17 087		-
	=	-761	-2 535	312	-192	-226	-1 145	-965	-883	-1 289	-1 187		=

UEBL/BLEU

		1978	1979	1980	1978					1979				1980					
					IV	I	II	III	IV	I	II	III	IV	I	II	III	IV		
Mio ECU																			
D.	A	-14 673	-22 301		-6 415	-4 889	-5 553	-5 706	-6 141	-7 433	-7 430	-4 038		D.	A				
	L	14 955	24 236		6 212	5 188	5 312	6 987	6 733	6 826	9 953	5 248			E				
	N	282	1 935		-203	298	-241	1 281	592	-607	2 523	1 211			S				
D.1	A	-282	-817		-106	-166	-47	-109	-495	116	124	40		D.1	A				
	L	1 016	682		300	166	134	114	269	187	253	255			E				
	N	734	-134		194	0	87	5	-226	303	377	294			S				
D.2	A	-612	-274		-197	-161	-92	-104	82	0	-201	-173		D.2	A				
	L	50	45		-8	0	-12	35	22	12	2	-7			E				
	N	-562	-229		-204	-161	-104	-69	104	12	-198	-181			S				
D.3	A	-414	-956		-456	-189	-478	-79	-209	-809	-327	-5		D.3	A				
	L	-55	1 143		-19	106	359	299	375	740	1 132	472			E				
	N	:	:	:	-475	-83	-119	220	167	-69	805	467			S				
D.3.1	A	-102	-110		-43	-20	-17	-12	-60	-12	-12	-30		D.3.1	A				
	L	0	214		-12	33	37	25	119	49	449	354			E				
	N	-102	105		-55	13	20	12	60	37	436	324			S				
D.3.2	A	0	0	0	0	0	0	0	0	0	0	0	0	D.3.2	A				
	L	0	0	0	0	0	0	0	0	0	0	0	0		E				
	N	:	:	:	0	0	0	0	0	0	0	0	0		S				
D.3.3	A	-312	-847		-413	-169	-461	-67	-149	-797	-315	25		D.3.3	A				
	L	-55	929		-8	73	322	274	256	691	684	119			E				
	N	-367	82		-421	-96	-139	208	107	-106	369	143			S				
D.4	A	-13 365	-20 255		-5 656	-4 372	-4 936	-5 415	-5 520	-6 740	-7 026	-3 899		D.4	A				
	L	13 944	22 366		5 939	4 915	4 831	6 540	6 067	5 886	8 565	4 529			E				
	N	579	2 111		283	543	-105	1 125	547	-854	1 539	629			S				
D.4.1	A	0			0									D.4.1	A				
	L	594	-165		203	-393	-247	786	-319	-780	-39	-64			E				
	N	594			203										S				
D.4.2	A	-12 643	-20 255		-5 656	-4 372	-4 936	-5 415	-5 520	-6 740	-7 026	-3 899		D.4.2	A				
	L	13 350	22 531		5 736	5 308	5 078	5 754	6 386	6 667	8 604	4 592			E				
	N	706	2 276		80	936	142	339	867	-74	1 578	693			S				
D.4.3	A	-721			0									D.4.3	A				
	L	0	0	0	0	0	0	0	0	0	0	0	0		E				
	N	-721			0										S				
E.		210	855		-138	94	339	-70	491	1 278	-1 123	-70		E.					
E.1.1		-5	-4		-5	0	0	0	-4	1	0	0		E.1.1					
E.1.2		-10	-83		0	-113	31	-1	-1	-225	-29	-3		E.1.2					
E.1.3		167	76		25	5	13	15	44	21	68	34		E.1.3					
E.1.4		:	:	:	:	:	:	:	:	:	:	:		E.1.4					
E.1.5		:	:	:	:	:	:	:	:	:	:	:		E.1.5					
E.1.6		55	645		-3	-30	336	-65	402	1 263	-1 231	-270		E.1.6					
E.1.7		2	109		-155	120	-41	-19	51	108	69	168		E.1.7					
E.2.1		0	0		0	0	0	0	0	0	0	0		E.2.1					
E.2.2		:	:	:	:	:	:	:	:	:	:	:		E.2.2					
E.3		0	112		0	113	0	0	0	111	0	0		E.3					
F.		270	-254		35	-202	129	-67	-117	123	-112	47		F.					

## III - TABLES BY COUNTRY

## III - TABLEAUX PAR PAYS

Current account

Balance courante

## United Kingdom

		1978	1979	1980	1978	1979				1980					
					IV	I	II	III	IV	I	II	III	IV		
Mio ECU															
<b>A.</b>	+	79 188	96 267	118 098	20 398	19 578	24 892	26 027	26 009	27 995	29 301	29 324	31 678	<b>A.</b>	+
	-	75 354	95 221	110 004	18 982	20 239	24 637	24 781	25 729	27 570	28 686	26 469	27 234		-
	=	3 835	1 046	8 094	1 415	-661	255	1 246	279	425	615	2 855	4 444		=
<b>A.1</b>	+	53 268	63 406	79 728	13 772	12 722	17 037	16 425	17 364	19 300	19 706	19 237	21 616	<b>A.1</b>	+
	-	55 193	68 355	77 193	13 882	15 046	17 779	17 185	18 423	20 260	20 092	17 820	18 937		-
	=	-1 925	-4 949	2 535	-109	-2 324	-742	-760	-1 059	-960	-386	1 417	2 679		=
<b>A.2</b>	+	25 921	32 861	38 370	6 625	6 857	7 855	9 602	8 644	8 695	9 595	10 086	10 062	<b>A.2</b>	+
	-	20 161	26 866	32 811	5 101	5 194	6 858	7 596	7 306	7 310	8 594	8 649	8 298		-
	=	5 760	5 995	5 559	1 525	1 663	997	2 006	1 338	1 385	1 001	1 438	1 765		=
<b>A.2.1</b>	+	6 926	8 518	10 171	1 741	1 693	2 068	2 454	2 330	2 249	2 467	2 798	2 679	<b>A.2.1</b>	+
	-	6 520	7 977	9 165	1 616	1 669	2 040	2 241	2 049	2 190	2 265	2 452	2 261		-
	=	405	541	1 006	124	24	28	214	281	59	202	346	418		=
<b>A.2.2</b>	+	:	:	:	:	:	:	:	:	:	:	:	:	<b>A.2.2</b>	+
	-	:	:	:	:	:	:	:	:	:	:	:	:		-
	=	:	:	:	:	:	:	:	:	:	:	:	:		=
<b>A.2.3</b>	+	3 776	4 327	4 998	835	613	995	1 749	1 013	824	1 175	1 883	1 130	<b>A.2.3</b>	+
	-	2 333	3 263	4 551	471	454	786	1 379	680	644	1 113	1 898	907		-
	=	1 443	1 064	446	363	159	209	370	333	181	62	-15	222		=
<b>A.2.4</b>	+	7 814	11 741	13 390	2 103	2 565	2 789	3 333	3 080	3 237	3 596	3 093	3 473	<b>A.2.4</b>	+
	-	6 770	10 715	13 534	1 921	1 999	2 836	2 679	3 224	3 174	3 829	2 904	3 644		-
	=	1 044	1 026	-144	182	566	-47	654	-144	62	-233	189	-171		=
<b>A.2.5</b>	+	:	:	:	:	:	:	:	:	:	:	:	:	<b>A.2.5</b>	+
	-	:	:	:	:	:	:	:	:	:	:	:	:		-
	=	:	:	:	:	:	:	:	:	:	:	:	:		=
<b>A.2.6</b>	+	1 158	1 403	1 734	296	348	303	381	371	411	422	460	443	<b>A.2.6</b>	+
	-	1 530	1 765	1 990	325	392	452	452	473	455	513	507	518		-
	=	-372	-362	-256	-30	-43	-148	-71	-101	-45	-90	-47	-75		=
<b>A.2.7</b>	+	6 246	6 872	8 077	1 652	1 637	1 700	1 684	1 851	1 975	1 934	1 853	2 338	<b>A.2.7</b>	+
	-	3 006	3 147	3 571	767	680	745	845	881	847	874	889	968		-
	=	3 240	3 725	4 506	885	957	955	839	970	1 128	1 060	964	1 370		=
<b>B.</b>	+	1 738	2 000	2 872	516	435	486	519	563	660	580	649	1 005	<b>B.</b>	+
	-	4 508	5 568	6 393	1 074	1 408	1 225	1 445	1 489	1 673	1 571	1 580	1 564		-
	=	-2 770	-3 567	-3 521	-559	-974	-739	-926	-925	-1 013	-991	-930	-559		=
<b>B.1</b>	+	1 072	1 143	1 263	275	278	289	288	289	296	311	318	342	<b>B.1</b>	+
	-	1 277	1 535	1 810	301	327	320	442	448	436	445	454	477		-
	=	-205	-391	-546	-27	-49	-31	-154	-160	-141	-135	-136	-135		=
<b>B.2</b>	+	666	857	1 609	241	156	197	231	275	364	270	331	664	<b>B.2</b>	+
	-	3 231	4 033	4 583	773	1 081	905	1 003	1 040	1 237	1 126	1 126	1 087		-
	=	-2 565	-3 176	-2 974	-532	-924	-708	-771	-766	-872	-856	-795	-423		=
<b>C.</b>	+	80 927	98 267	120 970	20 913	20 013	25 378	26 546	26 572	28 655	29 881	29 973	32 683	<b>C.</b>	+
	-	79 862	100 789	116 397	20 056	21 648	25 862	26 226	27 218	29 243	30 257	28 048	28 798		-
	=	1 065	-2 522	4 573	857	-1 635	-484	320	-646	-588	-376	1 925	3 886		=

## III - TABLES BY COUNTRY

## III - TABLEAUX PAR PAYS

## Capital account

## Compte de capitaux

## United Kingdom

		1978	1979	1980	1978	1979				1980					
					IV	I	II	III	IV	I	II	III	IV		
Mio ECU															
D.	A	-33 988	-45 988	-47 054	-11 085	-1 597	-7 874	-23 768	-13 543	-21 901	1 602	-5 057	-22 069	D.	A
	L	28 386	47 142	42 992	9 674	2 234	8 916	23 884	12 897	20 845	-1 264	4 140	19 529		E
	N	-5 602	1 154	-4 062	-1 411	637	1 042	116	-646	-1 056	339	-917	-2 541		S
D.1	A	-3 606	-4 236	-4 814	-858	-840	-1 520	-841	-1 040	-1 484	-1 752	-537	-1 005	D.1	A
	L	1 869	1 959	2 264	378	131	797	585	467	794	431	659	359		E
	N	-1 737	-2 277	-2 550	-480	-709	-723	-256	-574	-690	-1 321	122	-646		S
D.2	A	-1 601	-1 374	-4 638	-480	-356	-83	-466	-470	-812	-552	-1 610	-1 726	D.2	A
	L	-310	757	-3	-109	194	122	130	307	37	-148	65	46		E
	N	-1 911	-617	-4 642	-590	-162	39	-336	-163	-775	-700	-1 545	-1 679		S
D.3	A	-2 791	-5 647	-3 345	-1 578	-1 428	-964	-1 813	-1 452	-1 248	-648	-649	-781	D.3	A
	L	2 152	3 128	2 530	674	756	1 183	829	370	117	1 339	750	317		E
	N	-639	-2 519	-815	-904	-671	219	-984	-1 082	-1 131	692	100	-464		S
D.3.1	A	-408	-413	-7	-266	-118	-47	-16	-227	14	-3	-12	-7	D.3.1	A
	L	-87	1 256	866	-64	381	142	555	184	-48	1 019	132	-269		E
	N	-496	843	859	-329	263	95	538	-43	-34	1 016	120	-276		S
D.3.2	A	-941	-675	-1 312	-199	-147	-167	-76	-281	-307	-248	-385	-377	D.3.2	A
	L	0	0	0	0	0	0	0	0	0	0	0	0		E
	N	-941	-675	-1 312	-199	-147	-167	-76	-281	-307	-248	-385	-377		S
D.3.3	A	-1 441	-4 559	-2 027	-1 113	-1 163	-750	-1 721	-944	-955	-396	-253	-397	D.3.3	A
	L	2 240	1 872	1 664	737	375	1 040	275	186	165	320	618	585		E
	N	798	-2 687	-363	-375	-787	291	-1 447	-758	-791	-76	365	189		S
D.4	A	-25 990	-34 731	-34 256	-8 168	1 026	-5 307	-20 649	-10 581	-18 357	4 554	-2 261	-18 558	D.4	A
	L	24 675	41 299	38 201	8 731	1 154	6 815	22 339	11 754	19 897	-2 886	2 666	18 807		E
	N	-1 315	6 567	3 945	563	2 179	1 508	1 691	1 172	1 540	1 668	405	249		S
D.4.1	A	-33	-2	33	-33	1	2	-5	0	8	8	5	12	D.4.1	A
	L	609	1 115	-134	52	144	131	564	290	246	355	-156	-635		E
	N	575	1 114	-100	19	146	133	559	290	254	363	-151	-623		S
D.4.2	A	-25 362	-33 526	-34 632	-7 934	1 242	-4 823	-20 517	-10 210	-18 223	4 507	-1 992	-19 342	D.4.2	A
	L	23 456	39 849	38 492	8 419	1 017	6 066	21 975	11 540	19 274	-2 945	3 094	19 419		E
	N	-1 905	6 323	3 860	485	2 258	1 244	1 458	1 331	1 051	1 561	1 103	77		S
D.4.3	A	-595	-1 204	343	-201	-217	-486	-127	-371	-142	39	-274	772	D.4.3	A
	L	610	334	-157	260	-7	617	-199	-77	377	-296	-273	23		E
	N	15	-869	185	59	-225	131	-326	-448	235	-256	-547	795		S
E.		1 999	-2 279	-419	-236	-1 131	-942	-302	120	-500	-288	315	87	E.	
E.1.1		-20	569	-13	-19	0	-3	590	5	-21	28	8	-30	E.1.1	
E.1.2		75	-512	454	158	-308	-70	-29	-94	-153	317	-5	317	E.1.2	
E.1.3		0	0	-944	0	0	0	0	0	-163	-368	-79	-342	E.1.3	
E.1.4		:	:	:	:	:	:	:	:	:	:	:	:	E.1.4	
E.1.5		:	:	:	:	:	:	:	:	:	:	:	:	E.1.5	
E.1.6		3 452	-1 696	17	321	-1 113	-33	-805	267	-393	-207	449	203	E.1.6	
E.1.7		0	0	0	0	0	0	0	0	0	0	0	0	E.1.7	
E.2.1		-1 509	-942	-234	-696	0	-836	-58	-58	-58	-58	-59	-60	E.2.1	
E.2.2		:	:	:	:	:	:	:	:	:	:	:	:	E.2.2	
E.3		0	302	301	0	290	0	0	0	288	0	0	0	E.3	
F.		2 538	3 649	-92	790	2 126	384	-133	1 172	2 144	322	-1 319	-1 432	F.	

III - TABLES BY COUNTRY

III - TABLEAUX PAR PAYS

Current account

Balance courante

Ireland

	1978	1979	1980	1978	1979				1980					
				IV	I	II	III	IV	I	II	III	IV		
Mio ECU														
<b>A.</b>	+	5 452	6 001	:	:	:	:	:	:	:	:	:	<b>A.</b>	+
	-	6 386	7 865	:	:	:	:	:	:	:	:	:		-
	=	-934	-1 864	:	:	:	:	:	:	:	:	:		=
<b>A.1</b>	+	4 394	5 277	:	:	:	:	:	:	:	:	:	<b>A.1</b>	+
	-	5 493	7 341	:	:	:	:	:	:	:	:	:		-
	=	-1 099	-2 064	:	:	:	:	:	:	:	:	:		=
<b>A.2</b>	+	1 058	724	:	:	:	:	:	:	:	:	:	<b>A.2</b>	+
	-	893	524	:	:	:	:	:	:	:	:	:		-
	=	166	200	:	:	:	:	:	:	:	:	:		=
A.2.1	+	265	0	:	:	:	:	:	:	:	:	:	A.2.1	+
	-	124	0	:	:	:	:	:	:	:	:	:		-
	=	141	0	:	:	:	:	:	:	:	:	:		=
A.2.2	+	:	:	:	:	:	:	:	:	:	:	:	A.2.2	+
	-	:	:	:	:	:	:	:	:	:	:	:		-
	=	:	:	:	:	:	:	:	:	:	:	:		=
A.2.3	+	325	0	:	:	:	:	:	:	:	:	:	A.2.3	+
	-	269	0	:	:	:	:	:	:	:	:	:		-
	=	56	0	:	:	:	:	:	:	:	:	:		=
A.2.4	+	347	0	:	:	:	:	:	:	:	:	:	A.2.4	+
	-	467	54	:	:	:	:	:	:	:	:	:		-
	=	-121	-54	:	:	:	:	:	:	:	:	:		=
A.2.5	+	:	:	:	:	:	:	:	:	:	:	:	A.2.5	+
	-	:	:	:	:	:	:	:	:	:	:	:		-
	=	:	:	:	:	:	:	:	:	:	:	:		=
A.2.6	+	34	0	:	:	:	:	:	:	:	:	:	A.2.6	+
	-	11	0	:	:	:	:	:	:	:	:	:		-
	=	23	0	:	:	:	:	:	:	:	:	:		=
A.2.7	+	88	724	:	:	:	:	:	:	:	:	:	A.2.7	+
	-	21	470	:	:	:	:	:	:	:	:	:		-
	=	66	254	:	:	:	:	:	:	:	:	:		=
<b>B.</b>	+	816	735	:	:	:	:	:	:	:	:	:	<b>B.</b>	+
	-	121	0	:	:	:	:	:	:	:	:	:		-
	=	695	735	:	:	:	:	:	:	:	:	:		=
<b>B.1</b>	+	195	735	:	:	:	:	:	:	:	:	:	<b>B.1</b>	+
	-	2	0	:	:	:	:	:	:	:	:	:		-
	=	193	735	:	:	:	:	:	:	:	:	:		=
<b>B.2</b>	+	621	0	:	:	:	:	:	:	:	:	:	<b>B.2</b>	+
	-	119	0	:	:	:	:	:	:	:	:	:		-
	=	502	0	:	:	:	:	:	:	:	:	:		=
<b>C.</b>	+	6 268	6 736	:	:	:	:	:	:	:	:	:	<b>C.</b>	+
	-	6 507	7 865	:	:	:	:	:	:	:	:	:		-
	=	-239	-1 129	:	:	:	:	:	:	:	:	:		=



III - TABLES BY COUNTRY

III - TABLEAUX PAR PAYS

Capital account

Compte de capitaux

Ireland

		1978	1979	1980	1978	1979				1980					
					IV	I	II	III	IV	I	II	III	IV		
Mio ECU															
<b>D.</b>	<b>A</b>	<b>-1 505</b>	<b>0</b>		:	:	:	:	:	:	:	:	:	<b>D.</b>	<b>A</b>
	<b>L</b>	<b>1 783</b>	<b>1 075</b>		:	:	:	:	:	:	:	:	:		<b>E</b>
	<b>N</b>	<b>278</b>	<b>1 075</b>		:	:	:	:	:	:	:	:	:		<b>S</b>
<b>D.1</b>	<b>A</b>	<b>-17</b>	<b>0</b>		:	:	:	:	:	:	:	:	:	<b>D.1</b>	<b>A</b>
	<b>L</b>	<b>316</b>	<b>0</b>		:	:	:	:	:	:	:	:	:		<b>E</b>
	<b>N</b>	<b>299</b>	<b>0</b>		:	:	:	:	:	:	:	:	:		<b>S</b>
<b>D.2</b>	<b>A</b>	<b>24</b>	<b>0</b>		:	:	:	:	:	:	:	:	:	<b>D.2</b>	<b>A</b>
	<b>L</b>	<b>1</b>	<b>0</b>		:	:	:	:	:	:	:	:	:		<b>E</b>
	<b>N</b>	<b>25</b>	<b>0</b>		:	:	:	:	:	:	:	:	:		<b>S</b>
<b>D.3</b>	<b>A</b>	<b>-1 500</b>	<b>0</b>		:	:	:	:	:	:	:	:	:	<b>D.3</b>	<b>A</b>
	<b>L</b>	<b>1 406</b>	<b>666</b>		:	:	:	:	:	:	:	:	:		<b>E</b>
	<b>N</b>	<b>-94</b>	<b>666</b>		:	:	:	:	:	:	:	:	:		<b>S</b>
<b>D.3.1</b>	<b>A</b>	<b>0</b>	<b>0</b>		:	:	:	:	:	:	:	:	:	<b>D.3.1</b>	<b>A</b>
	<b>L</b>	<b>465</b>	<b>0</b>		:	:	:	:	:	:	:	:	:		<b>E</b>
	<b>N</b>	<b>465</b>	<b>0</b>		:	:	:	:	:	:	:	:	:		<b>S</b>
<b>D.3.2</b>	<b>A</b>	<b>-619</b>	<b>0</b>		:	:	:	:	:	:	:	:	:	<b>D.3.2</b>	<b>A</b>
	<b>L</b>	<b>638</b>	<b>121</b>		:	:	:	:	:	:	:	:	:		<b>E</b>
	<b>N</b>	<b>19</b>	<b>121</b>		:	:	:	:	:	:	:	:	:		<b>S</b>
<b>D.3.3</b>	<b>A</b>	<b>-880</b>	<b>0</b>		:	:	:	:	:	:	:	:	:	<b>D.3.3</b>	<b>A</b>
	<b>L</b>	<b>303</b>	<b>545</b>		:	:	:	:	:	:	:	:	:		<b>E</b>
	<b>N</b>	<b>-577</b>	<b>545</b>		:	:	:	:	:	:	:	:	:		<b>S</b>
<b>D.4</b>	<b>A</b>	<b>-12</b>	<b>0</b>		:	:	:	:	:	:	:	:	:	<b>D.4</b>	<b>A</b>
	<b>L</b>	<b>60</b>	<b>409</b>		:	:	:	:	:	:	:	:	:		<b>E</b>
	<b>N</b>	<b>48</b>	<b>409</b>		:	:	:	:	:	:	:	:	:		<b>S</b>
<b>D.4.1</b>	<b>A</b>	<b>-13</b>	<b>0</b>		:	:	:	:	:	:	:	:	:	<b>D.4.1</b>	<b>A</b>
	<b>L</b>	<b>53</b>	<b>409</b>		:	:	:	:	:	:	:	:	:		<b>E</b>
	<b>N</b>	<b>40</b>	<b>409</b>		:	:	:	:	:	:	:	:	:		<b>S</b>
<b>D.4.2</b>	<b>A</b>	<b>0</b>	<b>0</b>		:	:	:	:	:	:	:	:	:	<b>D.4.2</b>	<b>A</b>
	<b>L</b>	<b>0</b>	<b>0</b>		:	:	:	:	:	:	:	:	:		<b>E</b>
	<b>N</b>	<b>0</b>	<b>0</b>		:	:	:	:	:	:	:	:	:		<b>S</b>
<b>D.4.3</b>	<b>A</b>	<b>0</b>	<b>0</b>		:	:	:	:	:	:	:	:	:	<b>D.4.3</b>	<b>A</b>
	<b>L</b>	<b>8</b>	<b>0</b>		:	:	:	:	:	:	:	:	:		<b>E</b>
	<b>N</b>	<b>8</b>	<b>0</b>		:	:	:	:	:	:	:	:	:		<b>S</b>
<b>E.</b>		<b>-77</b>	<b>15</b>		:	:	:	:	:	:	:	:	:	<b>E.</b>	
<b>E.1.1</b>		<b>1</b>	<b>0</b>		:	:	:	:	:	:	:	:	:	<b>E.1.1</b>	
<b>E.1.2</b>		<b>-3</b>	<b>0</b>		:	:	:	:	:	:	:	:	:	<b>E.1.2</b>	
<b>E.1.3</b>		<b>6</b>	<b>0</b>		:	:	:	:	:	:	:	:	:	<b>E.1.3</b>	
<b>E.1.4</b>		<b>0</b>	<b>0</b>	<b>0</b>	<b>0</b>	<b>0</b>	<b>0</b>	<b>0</b>	<b>0</b>	<b>0</b>	<b>0</b>	<b>0</b>	<b>0</b>	<b>E.1.4</b>	
<b>E.1.5</b>		<b>0</b>	<b>0</b>	<b>0</b>	<b>0</b>	<b>0</b>	<b>0</b>	<b>0</b>	<b>0</b>	<b>0</b>	<b>0</b>	<b>0</b>	<b>0</b>	<b>E.1.5</b>	
<b>E.1.6</b>		<b>-81</b>	<b>0</b>	<b>0</b>	<b>0</b>	<b>0</b>	<b>0</b>	<b>0</b>	<b>0</b>	<b>0</b>	<b>0</b>	<b>0</b>	<b>0</b>	<b>E.1.6</b>	
<b>E.1.7</b>		<b>0</b>	<b>0</b>	<b>0</b>	<b>0</b>	<b>0</b>	<b>0</b>	<b>0</b>	<b>0</b>	<b>0</b>	<b>0</b>	<b>0</b>	<b>0</b>	<b>E.1.7</b>	
<b>E.2.1</b>		<b>0</b>	<b>0</b>		:	:	:	:	:	:	:	:	:	<b>E.2.1</b>	
<b>E.2.2</b>		<b>0</b>	<b>0</b>	<b>0</b>	<b>0</b>	<b>0</b>	<b>0</b>	<b>0</b>	<b>0</b>	<b>0</b>	<b>0</b>	<b>0</b>	<b>0</b>	<b>E.2.2</b>	
<b>E.3</b>		<b>0</b>	<b>15</b>		:	:	:	:	:	:	:	:	:	<b>E.3</b>	
<b>F.</b>		<b>38</b>	<b>0</b>		:	:	:	:	:	:	:	:	:	<b>F.</b>	

III - TABLES BY COUNTRY

III - TABLEAUX PAR PAYS

Current account

Balance courante

Danmark

	1978	1979	1980	1978	1979				1980						
				IV	I	II	III	IV	I	II	III	IV			
Mio ECU															
A.	+	13 425	15 537	17 283	3 604	3 567	3 853	3 810	4 225	4 237	4 248	4 238	4 559	A.	+
	-	15 030	17 887	19 123	4 108	4 117	4 347	4 467	4 916	5 076	4 649	4 556	4 842		-
	=	-1 605	-2 350	-1 840	-504	-550	-494	-657	-691	-839	-401	-318	-283		=
A.1	+	9 251	10 703	11 920	2 523	2 545	2 666	2 514	2 905	3 043	2 907	2 780	3 189	A.1	+
	-	11 095	13 129	13 542	3 065	3 062	3 204	3 204	3 625	3 768	3 342	3 066	3 366		-
	=	-1 844	-2 425	-1 621	-542	-517	-538	-690	-720	-725	-435	-287	-176		=
A.2	+	4 175	4 833	5 363	1 081	1 021	1 187	1 296	1 319	1 193	1 341	1 458	1 369	A.2	+
	-	3 935	4 759	5 581	1 042	1 054	1 143	1 263	1 290	1 308	1 307	1 490	1 476		-
	=	239	75	-218	39	-33	44	33	29	-114	34	-31	-107		=
A.2.1	+	1 492	1 771	1 975	394	384	431	452	501	479	494	493	509	A.2.1	+
	-	1 208	1 338	1 573	282	296	340	353	348	377	366	397	433		-
	=	284	433	402	112	88	92	99	153	103	128	96	76		=
A.2.2	+	:	:	:	:	:	:	:	:	:	:	:	:	A.2.2	+
	-	:	:	:	:	:	:	:	:	:	:	:	:		-
	=	:	:	:	:	:	:	:	:	:	:	:	:		=
A.2.3	+	885	959	962	217	138	236	334	248	146	240	354	222	A.2.3	+
	-	902	1 127	1 122	255	185	273	354	310	233	267	354	268		-
	=	-17	-168	-160	-38	-48	-38	-20	-62	-87	-27	0	-46		=
A.2.4	+	425	610	705	125	143	168	136	163	173	202	148	182	A.2.4	+
	-	1 120	1 563	1 980	312	397	362	379	424	500	470	521	489		-
	=	-694	-952	-1 274	-187	-254	-194	-243	-261	-327	-268	-373	-307		=
A.2.5	+	:	:	:	:	:	:	:	:	:	:	:	:	A.2.5	+
	-	:	:	:	:	:	:	:	:	:	:	:	:		-
	=	:	:	:	:	:	:	:	:	:	:	:	:		=
A.2.6	+	79	100	96	22	20	21	23	36	22	26	26	23	A.2.6	+
	-	86	62	89	20	18	13	13	18	22	22	19	25		-
	=	-7	39	8	2	3	8	9	18	-0	4	7	-2		=
A.2.7	+	1 294	1 392	1 624	322	336	331	352	372	373	380	437	433	A.2.7	+
	-	620	669	818	173	158	155	165	191	176	182	198	261		-
	=	674	723	806	149	178	176	187	181	197	198	239	172		=
B.	+	937	900	719	265	206	247	217	228	187	181	199	153	B.	+
	-	504	700	707	180	164	151	180	172	198	177	159	174		-
	=	432	200	11	85	42	96	37	57	-12	4	40	-21		=
B.1	+	41	47	44	8	12	10	13	12	12	9	15	8	B.1	+
	-	66	83	108	20	20	20	19	23	25	31	23	29		-
	=	-25	-36	-64	-12	-8	-10	-7	-11	-13	-23	-8	-21		=
B.2	+	895	853	675	256	194	238	204	216	174	172	184	144	B.2	+
	-	438	617	599	159	144	131	161	149	173	145	136	144		-
	=	457	236	76	97	50	107	44	67	1	27	48	0		=
C.	+	14 362	16 436	18 002	3 869	3 773	4 100	4 027	4 453	4 423	4 428	4 437	4 711	C.	+
	-	15 535	18 587	19 830	4 287	4 281	4 498	4 647	5 087	5 274	4 826	4 714	5 015		-
	=	-1 172	-2 151	-1 828	-418	-508	-398	-620	-634	-851	-397	-278	-304		=

III - TABLES BY COUNTRY

III - TABLEAUX PAR PAYS

Capital account

Compte de capitaux

Danmark

	1978	1979	1980	1978	1979				1980						
				IV	I	II	III	IV	I	II	III	IV			
Mio ECU															
<b>D.</b>	<b>A</b>	:	:	:	:	:	:	:	:	:	:	:	:	<b>D.</b>	<b>A</b>
	<b>L</b>	:	:	:	:	:	:	:	:	:	:	:	:		<b>E</b>
	<b>N</b>	2 278	2 310	2 145	448	1 319	288	307	393	65	921	753	405		<b>S</b>
<b>D.1</b>	<b>A</b>	:	:	:	:	:	:	:	:	:	:	:	:	<b>D.1</b>	<b>A</b>
	<b>L</b>	:	:	:	:	:	:	:	:	:	:	:	:		<b>E</b>
	<b>N</b>	:	:	:	:	:	:	:	:	:	:	:	:		<b>S</b>
<b>D.2</b>	<b>A</b>	:	:	:	:	:	:	:	:	:	:	:	:	<b>D.2</b>	<b>A</b>
	<b>L</b>	:	:	:	:	:	:	:	:	:	:	:	:		<b>E</b>
	<b>N</b>	:	:	:	:	:	:	:	:	:	:	:	:		<b>S</b>
<b>D.3</b>	<b>A</b>	:	:	:	:	:	:	:	:	:	:	:	:	<b>D.3</b>	<b>A</b>
	<b>L</b>	:	:	:	:	:	:	:	:	:	:	:	:		<b>E</b>
	<b>N</b>	:	:	:	:	:	:	:	:	:	:	:	:		<b>S</b>
<b>D.3.1</b>	<b>A</b>	:	:	:	:	:	:	:	:	:	:	:	:	<b>D.3.1</b>	<b>A</b>
	<b>L</b>	:	:	:	:	:	:	:	:	:	:	:	:		<b>E</b>
	<b>N</b>	:	:	:	:	:	:	:	:	:	:	:	:		<b>S</b>
<b>D.3.2</b>	<b>A</b>	:	:	:	:	:	:	:	:	:	:	:	:	<b>D.3.2</b>	<b>A</b>
	<b>L</b>	:	:	:	:	:	:	:	:	:	:	:	:		<b>E</b>
	<b>N</b>	:	:	:	:	:	:	:	:	:	:	:	:		<b>S</b>
<b>D.3.3</b>	<b>A</b>	:	:	:	:	:	:	:	:	:	:	:	:	<b>D.3.3</b>	<b>A</b>
	<b>L</b>	:	:	:	:	:	:	:	:	:	:	:	:		<b>E</b>
	<b>N</b>	:	:	:	:	:	:	:	:	:	:	:	:		<b>S</b>
<b>D.4</b>	<b>A</b>	:	:	:	:	:	:	:	:	:	:	:	:	<b>D.4</b>	<b>A</b>
	<b>L</b>	:	:	:	:	:	:	:	:	:	:	:	:		<b>E</b>
	<b>N</b>	:	:	:	:	:	:	:	:	:	:	:	:		<b>S</b>
<b>D.4.1</b>	<b>A</b>	:	:	:	:	:	:	:	:	:	:	:	:	<b>D.4.1</b>	<b>A</b>
	<b>L</b>	-7	9	10	-51	21	-30	573	-543	-4	22	-25	16		<b>E</b>
	<b>N</b>	:	:	:	:	:	:	:	:	:	:	:	:		<b>S</b>
<b>D.4.2</b>	<b>A</b>	-468	-866	-369	-200	60	-184	-598	-134	-304	-41	255	-279	<b>D.4.2</b>	<b>A</b>
	<b>L</b>	883	717	684	441	-10	-68	274	502	174	119	-112	502		<b>E</b>
	<b>N</b>	415	-149	315	242	51	-252	-324	368	-130	78	142	223		<b>S</b>
<b>D.4.3</b>	<b>A</b>	:	:	:	:	:	:	:	:	:	:	:	:	<b>D.4.3</b>	<b>A</b>
	<b>L</b>	:	:	:	:	:	:	:	:	:	:	:	:		<b>E</b>
	<b>N</b>	:	:	:	:	:	:	:	:	:	:	:	:		<b>S</b>
<b>E.</b>		-1 190	70	-69	-155	-706	214	450	86	934	-312	-477	-210	<b>E.</b>	
<b>E.1.1</b>		-2	14	3	-2	17	0	0	-2	3	0	0	0	<b>E.1.1</b>	
<b>E.1.2</b>		-1	-37	3	0	-34	-4	0	0	-33	-2	0	38	<b>E.1.2</b>	
<b>E.1.3</b>		4	-8	-34	2	0	-0	-3	-4	-4	2	5	-37	<b>E.1.3</b>	
<b>E.1.4</b>		:	:	:	:	:	:	:	:	:	:	:	:	<b>E.1.4</b>	
<b>E.1.5</b>		0	0	0	:	:	:	:	:	:	:	:	:	<b>E.1.5</b>	
<b>E.1.6</b>		-1 190	71	-70	-155	-721	219	453	92	939	-311	-482	-212	<b>E.1.6</b>	
<b>E.1.7</b>		0	0	0	0	0	0	0	0	0	0	0	0	<b>E.1.7</b>	
<b>E.2.1</b>		0	0	0	0	0	0	0	0	0	0	0	0	<b>E.2.1</b>	
<b>E.2.2</b>		:	:	:	:	:	:	:	:	:	:	:	:	<b>E.2.2</b>	
<b>E.3</b>		0	30	29	0	31	0	0	0	29	0	0	0	<b>E.3</b>	
<b>F.</b>		84	-230	-248	125	-105	-105	-136	155	-148	-212	2	110	<b>F.</b>	

III - TABLES BY COUNTRY

III - TABLEAUX PAR PAYS

Current account

Balance courante

EUR 9

	1978	1979	1980	1978					1979				1980				
				IV	I	II	III	IV	I	II	III	IV	I	II	III	IV	
Mio ECU																	
A.	+	469 525	567 945		127 455	127 192	140 847	141 219	152 841	158 960	163 381	158 148		A.	+		
	-	444 357	562 157		118 284	123 499	136 649	141 107	153 088	163 006	165 746	163 366			-		
	=	25 168	5 789		9 171	3 693	4 198	113	-247	-4 046	-2 365	-5 218			=		
A.1	+	346 493	418 613		95 436	95 370	104 664	100 022	113 366	118 836	118 373	109 933		A.1	+		
	-	329 238	423 532		90 647	94 238	102 822	101 947	117 206	123 986	123 437	115 886			-		
	=	17 255	-4 919		4 789	1 132	1 842	-1 925	-3 840	-5 150	-5 064	-5 952			=		
A.2	+	123 032	149 332		32 019	31 822	36 184	41 197	39 475	40 125	45 008	48 214		A.2	+		
	-	115 119	138 625		27 638	29 262	33 827	39 160	35 882	39 020	42 310	47 480			-		
	=	7 913	10 708		4 381	2 561	2 356	2 037	3 593	1 104	2 699	734			=		
A.2.1	+	28 422	35 238		7 395	7 539	8 405	9 452	9 859	9 861	10 182	11 094		A.2.1	+		
	-	27 302	31 106		6 038	6 602	7 551	8 319	8 646	8 869	8 988	9 416			-		
	=	1 121	4 132		1 357	937	854	1 134	1 213	992	1 194	1 678			=		
A.2.2	+	:	:	:	:	:	:	:	:	:	:	:		A.2.2	+		
	-	:	:	:	:	:	:	:	:	:	:	:			-		
	=	:	:	:	:	:	:	:	:	:	:	:			=		
A.2.3	+	20 371	22 599		4 518	3 675	5 911	8 164	4 885	4 263	6 321	8 929		A.2.3	+		
	-	23 724	27 433		4 887	4 562	6 648	10 575	5 647	5 740	7 532	12 146			-		
	=	-3 353	-4 834		-368	-886	-737	-2 410	-763	-1 476	-1 212	-3 217			=		
A.2.4	+	32 317	44 798		8 906	9 955	10 530	11 808	12 526	13 249	15 517	15 379		A.2.4	+		
	-	29 634	42 117		7 739	9 047	10 433	10 947	11 645	13 882	15 409	15 393			-		
	=	2 683	2 681		1 167	908	97	861	881	-633	108	-13			=		
A.2.5	+	:	:	:	:	:	:	:	:	:	:	:		A.2.5	+		
	-	:	:	:	:	:	:	:	:	:	:	:			-		
	=	:	:	:	:	:	:	:	:	:	:	:			=		
A.2.6	+	6 723	7 537		1 818	1 686	1 742	1 985	2 123	2 173	2 403	2 376		A.2.6	+		
	-	4 271	4 508		1 053	841	1 264	1 084	1 322	1 222	1 253	1 384			-		
	=	2 452	3 029		765	846	478	901	801	951	1 150	991			=		
A.2.7	+	30 758	34 308		8 172	7 811	8 420	8 584	8 765	9 234	9 326	9 197		A.2.7	+		
	-	26 041	29 079		6 878	7 140	6 932	7 160	7 386	8 071	7 860	7 929			-		
	=	4 717	5 229		1 294	671	1 489	1 424	1 379	1 163	1 466	1 268			=		
B.	+	16 252	18 511		4 962	4 293	4 518	4 469	4 506	4 783	4 467	4 872		B.	+		
	-	28 897	33 437		7 465	8 255	8 066	8 309	8 778	9 570	8 804	9 018			-		
	=	-12 644	-14 926		-2 503	-3 962	-3 548	-3 840	-4 272	-4 787	-4 338	-4 146			=		
B.1	+	4 434	5 248		1 114	1 104	1 114	1 129	1 167	1 190	1 199	1 291		B.1	+		
	-	8 873	10 065		2 247	2 192	2 420	2 830	2 622	2 638	2 688	3 063			-		
	=	-4 438	-4 817		-1 133	-1 088	-1 306	-1 702	-1 455	-1 449	-1 489	-1 772			=		
B.2	+	11 818	13 263		3 848	3 188	3 404	3 341	3 339	3 593	3 268	3 582		B.2	+		
	-	20 024	23 372		5 218	6 062	5 646	5 479	6 156	6 931	6 116	5 955			-		
	=	-8 206	-10 109		-1 370	-2 874	-2 242	-2 138	-2 817	-3 338	-2 849	-2 373			=		
C.	+	485 777	586 457		132 417	131 485	145 365	145 688	157 347	163 743	167 848	163 020		C.	+		
	-	473 253	595 594		125 749	131 754	144 715	149 416	161 866	172 576	174 551	172 384			-		
	=	12 524	-9 137		6 667	-269	650	-3 727	-4 519	-8 833	-6 702	-9 364			=		

III - TABLES BY COUNTRY

III - TABLEAUX PAR PAYS

Capital account

Compte de capitaux

EUR 9

	1978	1979	1980	1978	1979				1980				
				IV	I	II	III	IV	I	II	III	IV	
Mio ECU													
D. A	:	:	:	:	:	:	:	:	:	:	:	:	D. A
L	:	:	:	:	:	:	:	:	:	:	:	:	E
N	-3 193	7 867		1 353	-83	-228	7 557	-491	5 526	4 149	10 746		S
D.1 A	:	:	:	:	:	:	:	:	:	:	:	:	D.1 A
L	:	:	:	:	:	:	:	:	:	:	:	:	E
N	:	:	:	:	:	:	:	:	:	:	:	:	S
D.2 A	:	:	:	:	:	:	:	:	:	:	:	:	D.2 A
L	:	:	:	:	:	:	:	:	:	:	:	:	E
N	:	:	:	:	:	:	:	:	:	:	:	:	S
D.3 A	:	:	:	:	:	:	:	:	:	:	:	:	D.3 A
L	:	:	:	:	:	:	:	:	:	:	:	:	E
N	:	:	:	:	:	:	:	:	:	:	:	:	S
D.3.1 A	:	:	:	:	:	:	:	:	:	:	:	:	D.3.1 A
L	:	:	:	:	:	:	:	:	:	:	:	:	E
N	:	:	:	:	:	:	:	:	:	:	:	:	S
D.3.2 A	:	:	:	:	:	:	:	:	:	:	:	:	D.3.2 A
L	:	:	:	:	:	:	:	:	:	:	:	:	E
N	:	:	:	:	:	:	:	:	:	:	:	:	S
D.3.3 A	:	:	:	:	:	:	:	:	:	:	:	:	D.3.3 A
L	:	:	:	:	:	:	:	:	:	:	:	:	E
N	:	:	:	:	:	:	:	:	:	:	:	:	S
D.4 A	:	:	:	:	:	:	:	:	:	:	:	:	D.4 A
L	:	:	:	:	:	:	:	:	:	:	:	:	E
N	:	:	:	:	:	:	:	:	:	:	:	:	S
D.4.1 A	:	:	:	:	:	:	:	:	:	:	:	:	D.4.1 A
L	1 692	-121		1 173	646	-258	-426	-456	1 299	-129	-168		E
N	:	:	:	:	:	:	:	:	:	:	:	:	S
D.4.2 A	-56 568	-72 470		-30 028	4 239	-16 885	-30 856	-29 632	-22 374	-4 969	-5 401		D.4.2 A
L	59 315	87 405		34 177	-1 457	17 817	36 293	35 406	26 093	10 904	13 007		E
N	2 746	14 935		4 150	2 782	931	5 437	5 774	3 719	5 936	7 606		S
D.4.3 A	:	:	:	:	:	:	:	:	:	:	:	:	D.4.3 A
L	:	:	:	:	:	:	:	:	:	:	:	:	E
N	:	:	:	:	:	:	:	:	:	:	:	:	S
E.	-13 645	-1 497		-8 181	-414	-838	-2 391	2 099	3 178	1 897	-882		E.
E.1.1	-1 978	-2 237		187	454	-1 347	-1 266	-63	-3 405	-7 453	-3 931		E.1.1
E.1.2	36	-1 502		-430	-1 123	-266	37	-145	-1 242	150	-68		E.1.2
E.1.3	-1 680	1 111		-1 091	140	584	153	232	-212	-184	-21		E.1.3
E.1.4	:	:		:	:	:	:	:	:	:	:		E.1.4
E.1.5	0	0	0	:	:	:	:	:	:	:	:		E.1.5
E.1.6	-12 101	-5 496		-5 534	-4 107	-299	-2 681	1 538	2 582	-111	-1 621		E.1.6
E.1.7	3 218	7 511		-373	:	:	:	:	:	:	:		E.1.7
E.2.1	-1 009	-1 778		-900	-226	-879	-627	-58	-58	-58	-59		E.2.1
E.2.2	:	:		:	:	:	:	:	:	:	:		E.2.2
E.3	0	1 072		0	1 051	0	0	0	1 024	0	0		E.3
F.	4 316	2 732		168	762	416	-1 440	2 912	40	653	-496		F.

## III - TABLES BY COUNTRY

## III - TABLEAUX PAR PAYS

Current account

Balance courante

## Ελλάδα

	1978	1979	1980	1978	1979				1980					
				IV	I	II	III	IV	I	II	III	IV		
Mio ECU														
<b>A.</b>	+	4 635	5 608	1 229	1 157	1 350	1 533	1 560					<b>A.</b>	+
	-	6 155	7 830	1 512	1 793	1 964	1 967	2 104						-
	=	-1 520	-2 223	-283	-636	-614	-433	-544						=
<b>A.1</b>	+	2 353	2 869	670	700	712	657	800					<b>A.1</b>	+
	-	5 099	6 528	1 246	1 514	1 641	1 629	1 742						-
	=	-2 746	-3 659	-576	-814	-930	-972	-942						=
<b>A.2</b>	+	2 282	2 739	558	457	638	876	760					<b>A.2</b>	+
	-	1 055	1 303	266	279	323	338	362						-
	=	1 226	1 436	293	178	315	538	398						=
<b>A.2.1</b>	+	502	568	140	130	138	133	166					<b>A.2.1</b>	+
	-	347	417	86	100	102	103	112						-
	=	155	151	53	30	37	30	54						=
<b>A.2.2</b>	+	0	0	0	0	0	0	0					<b>A.2.2</b>	+
	-	33	42	8	10	11	11	11						-
	=	-33	-42	-8	-10	-11	-11	-11						=
<b>A.2.3</b>	+	1 041	1 213	225	129	277	493	308					<b>A.2.3</b>	+
	-	176	221	43	36	51	51	83						-
	=	865	992	182	93	227	442	226						=
<b>A.2.4</b>	+	99	153	13	45	33	23	51					<b>A.2.4</b>	+
	-	213	268	55	57	67	82	63						-
	=	-114	-115	-43	-12	-33	-59	-12						=
<b>A.2.5</b>	+	30	32	8	7	6	6	13					<b>A.2.5</b>	+
	-	43	43	11	11	13	11	9						-
	=	-13	-11	-3	-4	-6	-5	4						=
<b>A.2.6</b>	+	70	70	20	13	15	18	23					<b>A.2.6</b>	+
	-	91	87	18	23	22	22	20						-
	=	-21	-18	2	-10	-7	-4	3						=
<b>A.2.7</b>	+	539	703	153	132	167	205	198					<b>A.2.7</b>	+
	-	152	224	45	43	58	60	64						-
	=	387	479	109	89	109	145	134						=
<b>B.</b>	+	773	853	182	176	195	260	221					<b>B.</b>	+
	-	3	3	1	1	1	1	1						-
	=	771	850	181	175	194	259	220						=
<b>B.1</b>	+	773	852	182	176	195	260	221					<b>B.1</b>	+
	-	3	3	1	1	1	1	1						-
	=	770	850	181	175	194	259	220						=
<b>B.2</b>	+	1	1	0	0	0	0	0					<b>B.2</b>	+
	-	0	0	0	0	0	0	0						-
	=	1	1	0	0	0	0	0						=
<b>C.</b>	+	5 408	6 460	1 410	1 333	1 545	1 793	1 781					<b>C.</b>	+
	-	6 157	7 833	1 513	1 794	1 965	1 967	2 105						-
	=	-749	-1 373	-102	-461	-420	-174	-324						=

III - TABLES BY COUNTRY

III - TABLEAUX PAR PAYS

Capital account

Compte de capitaux

Ελλάδα

		1978	1979	1980	1978	1979				1980					
					IV	I	II	III	IV	I	II	III	IV		
Mio ECU															
D.	A	:	:	:	:	:	:	:	:	:	:	:	:	D.	A
	L	1 037	1 001		149	201	234	137	425						E
	N	1 037	1 001		149	201	234	137	425						S
D.1	A	:	:	:	:	:	:	:	:	:	:	:	:	D.1	A
	L	14	15		2	2	4	3	5						E
	N	14	15		2	2	4	3	5						S
D.2	A	:	:	:	:	:	:	:	:	:	:	:	:	D.2	A
	L	0	0		:	0	0	0	0						E
	N	0	0		:	0	0	0	0						S
D.3	A	:	:	:	:	:	:	:	:	:	:	:	:	D.3	A
	L	809	956		168	190	173	146	442						E
	N	809	956		168	190	173	146	442						S
D.3.1	A	:	:	:	:	:	:	:	:	:	:	:	:	D.3.1	A
	L	201	32		-19	10	-5	-97	122						E
	N	201	32		-19	10	-5	-97	122						S
D.3.2	A	:	:	:	:	:	:	:	:	:	:	:	:	D.3.2	A
	L	18	74		8	39	22	13	41						E
	N	18	115		8	39	22	13	41						S
D.3.3	A	:	:	:	:	:	:	:	:	:	:	:	:	D.3.3	A
	L	590	850		179	141	156	229	279						E
	N	590	809		179	141	156	229	279						S
D.4	A	:	:	:	:	:	:	:	:	:	:	:	:	D.4	A
	L	214	30		-21	9	57	-12	-22	0					E
	N	214	30		-21	9	57	-12	-22	0					S
D.4.1	A	:	:	:	:	:	:	:	:	:	:	:	:	D.4.1	A
	L	-67	-88		-25	-51	-24	-8	-5						E
	N	-67	-88		-25	-51	-24	-8	-5						S
D.4.2	A	:	:	:	:	:	:	:	:	:	:	:	:	D.4.2	A
	L	303	33		31	48	23	-19	-17						E
	N	303	33		31	48	23	-19	-17						S
D.4.3	A	:	:	:	:	:	:	:	:	:	:	:	:	D.4.3	A
	L	-22	85		-27	12	58	16	-0						E
	N	-22	85		-27	12	58	16	-0						S
E.		-70	14		-3	-3	23	12	-0	0				E.	
E.1.1		-10	-3		-3	-0	0	-0	-1					E.1.1	
E.1.2		-1	12		3	-13	12	9	4					E.1.2	
E.1.3		0	0		0	0	0	0	0					E.1.3	
E.1.4		:	:	:	:	:	:	:	:	:	:	:	:	E.1.4	
E.1.5		0	0	0	:	:	:	:	:	:	:	:	:	E.1.5	
E.1.6		-73	23		-4	0	20	13	6					E.1.6	
E.1.7		36	0		8	0	0	0	0					E.1.7	
E.2.1		-22	-36		-6	-8	-9	-10	-9					E.2.1	
E.2.2		:	:	:	:	:	:	:	:	:	:	:	:	E.2.2	
E.3		0	18		0	18	0	0	0					E.3	
F.		-218	358		-44	263	163	25	-102					F.	

III - TABLES BY COUNTRY

III - TABLEAUX PAR PAYS

Current account

Balance courante

EUR 10

	1978	1979	1980	1978	1979				1980					
				IV	I	II	III	IV	I	II	III	IV		
Mio ECU														
A.	+	474 160	573 553	128 683	128 349	142 197	142 752	154 401					A.	+
	-	450 511	569 987	119 796	125 293	138 613	143 073	155 192						-
	=	23 648	3 566	8 887	3 056	3 584	-321	-791						=
A.1	+	348 846	421 482	96 106	96 069	105 375	100 679	114 166					A.1	+
	-	334 337	430 060	91 893	95 752	104 463	103 575	118 948						-
	=	14 509	-8 578	4 213	317	912	-2 897	-4 782						=
A.2	+	125 314	152 071	32 577	32 280	36 822	42 074	40 234					A.2	+
	-	116 174	139 927	27 903	29 541	34 150	39 498	36 243						-
	=	9 140	12 144	4 674	2 739	2 672	2 576	3 991						=
A.2.1	+	28 924	35 807	7 534	7 670	8 543	9 585	10 025					A.2.1	+
	-	27 649	31 523	6 124	6 702	7 653	8 422	8 758						-
	=	1 276	4 284	1 410	968	890	1 164	1 267						=
A.2.2	+	:	:	:	:	:	:	:					A.2.2	+
	-	:	:	:	:	:	:	:						-
	=	:	:	:	:	:	:	:						=
A.2.3	+	21 412	23 812	4 743	3 805	6 188	8 657	5 193					A.2.3	+
	-	23 900	27 654	4 930	4 598	6 699	10 625	5 730						-
	=	-2 488	-3 841	-186	-793	-511	-1 968	-537						=
A.2.4	+	32 416	44 951	8 918	10 000	10 563	11 831	12 577					A.2.4	+
	-	29 848	42 385	7 794	9 104	10 499	11 029	11 708						-
	=	2 569	2 566	1 124	897	64	802	869						=
A.2.5	+	:	:	:	:	:	:	:					A.2.5	+
	-	:	:	:	:	:	:	:						-
	=	:	:	:	:	:	:	:						=
A.2.6	+	6 793	7 607	1 838	1 699	1 758	2 003	2 146					A.2.6	+
	-	4 362	4 596	1 071	863	1 287	1 106	1 342						-
	=	2 431	3 011	767	836	471	897	805						=
A.2.7	+	31 297	35 011	8 325	7 944	8 587	8 789	8 962					A.2.7	+
	-	26 193	29 304	6 922	7 183	6 990	7 220	7 450						-
	=	5 104	5 708	1 403	761	1 598	1 569	1 513						=
B.	+	17 026	19 364	5 143	4 468	4 713	4 729	4 727					B.	+
	-	28 899	33 440	7 466	8 255	8 067	8 310	8 779						-
	=	-11 874	-14 075	-2 322	-3 787	-3 354	-3 581	-4 052						=
B.1	+	5 207	6 101	1 296	1 280	1 309	1 388	1 388					B.1	+
	-	8 875	10 068	2 248	2 193	2 421	2 831	2 623						-
	=	-3 668	-3 967	-952	-913	-1 112	-1 443	-1 235						=
B.2	+	11 819	13 264	3 848	3 189	3 404	3 341	3 339					B.2	+
	-	20 024	23 372	5 218	6 062	5 646	5 479	6 156						-
	=	-8 205	-10 108	-1 370	-2 874	-2 242	-2 138	-2 817						=
C.	+	491 186	592 917	133 827	132 817	146 910	147 481	159 128					C.	+
	-	479 411	603 427	127 262	133 548	146 680	151 383	163 970						-
	=	11 775	-10 510	6 565	-730	230	-3 902	-4 843						=



III - TABLES BY COUNTRY

III - TABLEAUX PAR PAYS

Capital account

Compte de capitaux

EUR 10

	1978	1979	1980	1978	1979				1980						
				IV	I	II	III	IV	I	II	III	IV			
Mio ECU															
<b>D.</b>	<b>A</b>	:	:	:	:	:	:	:	:	:	:	:	:	<b>D.</b>	<b>A</b>
	<b>L</b>	:	:	:	:	:	:	:	:	:	:	:	:		<b>E</b>
	<b>N</b>	-2 156	8 868		1 501	119	6	7 694	-66						<b>S</b>
<b>D.1</b>	<b>A</b>	:	:	:	:	:	:	:	:	:	:	:	:	<b>D.1</b>	<b>A</b>
	<b>L</b>	:	:	:	:	:	:	:	:	:	:	:	:		<b>E</b>
	<b>N</b>	:	:	:	:	:	:	:	:	:	:	:	:		<b>S</b>
<b>D.2</b>	<b>A</b>	:	:	:	:	:	:	:	:	:	:	:	:	<b>D.2</b>	<b>A</b>
	<b>L</b>	:	:	:	:	:	:	:	:	:	:	:	:		<b>E</b>
	<b>N</b>	:	:	:	:	:	:	:	:	:	:	:	:		<b>S</b>
<b>D.3</b>	<b>A</b>	:	:	:	:	:	:	:	:	:	:	:	:	<b>D.3</b>	<b>A</b>
	<b>L</b>	:	:	:	:	:	:	:	:	:	:	:	:		<b>E</b>
	<b>N</b>	:	:	:	:	:	:	:	:	:	:	:	:		<b>S</b>
<b>D.3.1</b>	<b>A</b>	:	:	:	:	:	:	:	:	:	:	:	:	<b>D.3.1</b>	<b>A</b>
	<b>L</b>	:	:	:	:	:	:	:	:	:	:	:	:		<b>E</b>
	<b>N</b>	:	:	:	:	:	:	:	:	:	:	:	:		<b>S</b>
<b>D.3.2</b>	<b>A</b>	:	:	:	:	:	:	:	:	:	:	:	:	<b>D.3.2</b>	<b>A</b>
	<b>L</b>	:	:	:	:	:	:	:	:	:	:	:	:		<b>E</b>
	<b>N</b>	:	:	:	:	:	:	:	:	:	:	:	:		<b>S</b>
<b>D.3.3</b>	<b>A</b>	:	:	:	:	:	:	:	:	:	:	:	:	<b>D.3.3</b>	<b>A</b>
	<b>L</b>	:	:	:	:	:	:	:	:	:	:	:	:		<b>E</b>
	<b>N</b>	:	:	:	:	:	:	:	:	:	:	:	:		<b>S</b>
<b>D.4</b>	<b>A</b>	:	:	:	:	:	:	:	:	:	:	:	:	<b>D.4</b>	<b>A</b>
	<b>L</b>	:	:	:	:	:	:	:	:	:	:	:	:		<b>E</b>
	<b>N</b>	:	:	:	:	:	:	:	:	:	:	:	:		<b>S</b>
<b>D.4.1</b>	<b>A</b>	:	:	:	:	:	:	:	:	:	:	:	:	<b>D.4.1</b>	<b>A</b>
	<b>L</b>	1 625	-208		1 148	595	-282	-434	-461						<b>E</b>
	<b>N</b>	:	:	:	:	:	:	:	:	:	:	:	:		<b>S</b>
<b>D.4.2</b>	<b>A</b>	-56 568	-72 470		-30 028	4 239	-16 885	-30 856	-29 632	-22 374	-4 969	-5 401		<b>D.4.2</b>	<b>A</b>
	<b>L</b>	59 618	87 438		34 208	-1 409	17 840	36 273	35 389						<b>E</b>
	<b>N</b>	3 050	14 968		4 181	2 830	954	5 417	5 758						<b>S</b>
<b>D.4.3</b>	<b>A</b>	:	:	:	:	:	:	:	:	:	:	:	:	<b>D.4.3</b>	<b>A</b>
	<b>L</b>	:	:	:	:	:	:	:	:	:	:	:	:		<b>E</b>
	<b>N</b>	:	:	:	:	:	:	:	:	:	:	:	:		<b>S</b>
<b>E.</b>		-13 715	-1 483		-8 184	-417	-814	-2 379	2 099	3 178				<b>E.</b>	
<b>E.1.1</b>		-1 988	-2 240		183	454	-1 347	-1 266	-64					<b>E.1.1</b>	
<b>E.1.2</b>		35	-1 490		-427	-1 136	-254	46	-141					<b>E.1.2</b>	
<b>E.1.3</b>		-1 680	1 111		-1 091	140	584	153	232					<b>E.1.3</b>	
<b>E.1.4</b>		:	:	:	:	:	:	:	:	:	:	:	:	<b>E.1.4</b>	
<b>E.1.5</b>		0	0	0	:	:	:	:	:	:	:	:	:	<b>E.1.5</b>	
<b>E.1.6</b>		-12 174	-5 473		-5 538	-4 107	-279	-2 668	1 544					<b>E.1.6</b>	
<b>E.1.7</b>		3 254	7 511		-365									<b>E.1.7</b>	
<b>E.2.1</b>		-1 031	-1 813		-906	-234	-888	-637	-67					<b>E.2.1</b>	
<b>E.2.2</b>		:	:	:	:	:	:	:	:	:	:	:	:	<b>E.2.2</b>	
<b>E.3</b>		0	1 090		0	1 069	0	0	0					<b>E.3</b>	
<b>F.</b>		4 098	3 090		124	1 025	579	-1 414	2 811					<b>F.</b>	

III - TABLES BY COUNTRY

III - TABLEAUX PAR PAYS

Current account

Balance courante

España

		1978	1979	1980	1978	1979				1980					
					IV	I	II	III	IV	I	II	III	IV		
Mio ECU															
<b>A.</b>	+	17 533	21 868		:	:	:	:	:	:	:	:	:		<b>A.</b>
	-	17 595	22 304		:	:	:	:	:	:	:	:	:		
	=	-62	-436		:	:	:	:	:	:	:	:	:		
<b>A.1</b>	+	10 559	13 384		:	:	:	:	:	:	:	:	:		<b>A.1</b>
	-	13 733	17 502		:	:	:	:	:	:	:	:	:		
	=	-3 174	-4 118		:	:	:	:	:	:	:	:	:		
<b>A.2</b>	+	6 974	8 484		:	:	:	:	:	:	:	:	:		<b>A.2</b>
	-	3 862	4 802		:	:	:	:	:	:	:	:	:		
	=	3 112	3 682		:	:	:	:	:	:	:	:	:		
A.2.1	+	1 296	1 780		:	:	:	:	:	:	:	:	:		A.2.1
	-	934	1 075		:	:	:	:	:	:	:	:	:		
	=	362	705		:	:	:	:	:	:	:	:	:		
A.2.2	+	38	41		:	:	:	:	:	:	:	:	:		A.2.2
	-	63	83		:	:	:	:	:	:	:	:	:		
	=	-25	-42		:	:	:	:	:	:	:	:	:		
A.2.3	+	4 275	4 711		:	:	:	:	:	:	:	:	:		A.2.3
	-	442	669		:	:	:	:	:	:	:	:	:		
	=	3 833	4 042		:	:	:	:	:	:	:	:	:		
A.2.4	+	485	899		:	:	:	:	:	:	:	:	:		A.2.4
	-	1 352	1 692		:	:	:	:	:	:	:	:	:		
	=	-868	-794		:	:	:	:	:	:	:	:	:		
A.2.5	+	63	71		:	:	:	:	:	:	:	:	:		A.2.5
	-	2	2		:	:	:	:	:	:	:	:	:		
	=	61	69		:	:	:	:	:	:	:	:	:		
A.2.6	+	91	104		:	:	:	:	:	:	:	:	:		A.2.6
	-	164	209		:	:	:	:	:	:	:	:	:		
	=	-73	-105		:	:	:	:	:	:	:	:	:		
A.2.7	+	727	879		:	:	:	:	:	:	:	:	:		A.2.7
	-	905	1 072		:	:	:	:	:	:	:	:	:		
	=	-178	-193		:	:	:	:	:	:	:	:	:		
<b>B.</b>	+	1 464	1 542		:	:	:	:	:	:	:	:	:		<b>B.</b>
	-	166	243		:	:	:	:	:	:	:	:	:		
	=	1 298	1 299		:	:	:	:	:	:	:	:	:		
<b>B.1</b>	+	1 464	1 539		:	:	:	:	:	:	:	:	:		<b>B.1</b>
	-	155	225		:	:	:	:	:	:	:	:	:		
	=	1 309	1 313		:	:	:	:	:	:	:	:	:		
<b>B.2</b>	+	0	4		:	:	:	:	:	:	:	:	:		<b>B.2</b>
	-	11	18		:	:	:	:	:	:	:	:	:		
	=	-11	-15		:	:	:	:	:	:	:	:	:		
<b>C.</b>	+	18 997	23 410		:	:	:	:	:	:	:	:	:		<b>C.</b>
	-	17 761	22 547		:	:	:	:	:	:	:	:	:		
	=	1 236	863		:	:	:	:	:	:	:	:	:		

España

		1978	1979	1980	1978	1979				1980					
					IV	I	II	III	IV	I	II	III	IV		
Mio ECU															
D.	A	-1 041			:	:	:	:	:	:	:	:	:	D.	A
	L	2 778			:	:	:	:	:	:	:	:	:		E
	N	1 737			:	:	:	:	:	:	:	:	:		S
D.1	A	-104			:	:	:	:	:	:	:	:	:	D.1	A
	L	477			:	:	:	:	:	:	:	:	:		E
	N	372			:	:	:	:	:	:	:	:	:		S
D.2	A	-3			:	:	:	:	:	:	:	:	:	D.2	A
	L	34			:	:	:	:	:	:	:	:	:		E
	N	31			:	:	:	:	:	:	:	:	:		S
D.3	A	-654			:	:	:	:	:	:	:	:	:	D.3	A
	L	2 105			:	:	:	:	:	:	:	:	:		E
	N	1 452			:	:	:	:	:	:	:	:	:		S
D.3.1	A	-158			:	:	:	:	:	:	:	:	:	D.3.1	A
	L	-90			:	:	:	:	:	:	:	:	:		E
	N	-248			:	:	:	:	:	:	:	:	:		S
D.3.2	A	0			:	:	:	:	:	:	:	:	:	D.3.2	A
	L	435			:	:	:	:	:	:	:	:	:		E
	N	435			:	:	:	:	:	:	:	:	:		S
D.3.3	A	-495			:	:	:	:	:	:	:	:	:	D.3.3	A
	L	1 760			:	:	:	:	:	:	:	:	:		E
	N	1 265			:	:	:	:	:	:	:	:	:		S
D.4	A	-279			:	:	:	:	:	:	:	:	:	D.4	A
	L	161			:	:	:	:	:	:	:	:	:		E
	N	-118			:	:	:	:	:	:	:	:	:		S
D.4.1	A	-4			:	:	:	:	:	:	:	:	:	D.4.1	A
	L	23			:	:	:	:	:	:	:	:	:		E
	N	19			:	:	:	:	:	:	:	:	:		S
D.4.2	A	0			:	:	:	:	:	:	:	:	:	D.4.2	A
	L	-270			:	:	:	:	:	:	:	:	:		E
	N	-270			:	:	:	:	:	:	:	:	:		S
D.4.3	A	-275			:	:	:	:	:	:	:	:	:	D.4.3	A
	L	409			:	:	:	:	:	:	:	:	:		E
	N	134			:	:	:	:	:	:	:	:	:		S
E.		-3 073			:	:	:	:	:	:	:	:	:	E.	
E.1.1		-3			:	:	:	:	:	:	:	:	:	E.1.1	
E.1.2		-55			:	:	:	:	:	:	:	:	:	E.1.2	
E.1.3		-136			:	:	:	:	:	:	:	:	:	E.1.3	
E.1.4		0	0	0	0	0	0	0	0	0	0	0	0	E.1.4	
E.1.5		0	0	0	0	0	0	0	0	0	0	0	0	E.1.5	
E.1.6		-2 806			:	:	:	:	:	:	:	:	:	E.1.6	
E.1.7		-21			:	:	:	:	:	:	:	:	:	E.1.7	
E.2.1		-53			:	:	:	:	:	:	:	:	:	E.2.1	
E.2.2		0	0	0	0	0	0	0	0	0	0	0	0	E.2.2	
E.3		0			:	:	:	:	:	:	:	:	:	E.3	
F.		100	-1 744		:	:	:	:	:	:	:	:	:	F.	

III - TABLES BY COUNTRY

III - TABLEAUX PAR PAYS

Current account

Balance courante

Portugal

		1978	1979	1980	1978	1979				1980					
					IV	I	II	III	IV	I	II	III	IV		
Mio ECU															
<b>A.</b>	+	3 108	3 910		802	820	932	1 053	1 092					<b>A.</b>	+
	-	4 823	5 606		1 159	1 296	1 376	1 461	1 468						-
	=	-1 716	-1 696		-358	-475	-443	-407	-377						=
<b>A.1</b>	+	2 148	2 627		534	597	672	620	734					<b>A.1</b>	+
	-	3 829	4 394		912	1 018	1 105	1 126	1 142						-
	=	-1 681	-1 767		-378	-421	-433	-506	-408						=
<b>A.2</b>	+	959	1 283		268	223	260	434	358					<b>A.2</b>	+
	-	994	1 212		247	277	270	335	326						-
	=	-35	71		21	-54	-10	99	32						=
<b>A.2.1</b>	+	222	284		76	55	71	78	80					<b>A.2.1</b>	+
	-	323	379		80	86	89	102	101						-
	=	-101	-94		-4	-31	-18	-24	-21						=
<b>A.2.2</b>	+	5	5		1	1	1	2	1					<b>A.2.2</b>	+
	-	27	31		6	7	8	8	8						-
	=	-22	-26		-5	-6	-7	-6	-7						=
<b>A.2.3</b>	+	473	688		126	109	126	286	163					<b>A.2.3</b>	+
	-	128	179		32	32	31	76	39						-
	=	345	508		94	77	94	210	123						=
<b>A.2.4</b>	+	50	73		20	17	16	17	24					<b>A.2.4</b>	+
	-	310	391		83	90	88	98	114						-
	=	-260	-318		-63	-74	-72	-81	-91						=
<b>A.2.5</b>	+	19	23		5	4	5	7	7					<b>A.2.5</b>	+
	-	14	11		3	3	3	2	4						-
	=	4	13		2	1	3	5	3						=
<b>A.2.6</b>	+	42	85		8	13	13	15	42					<b>A.2.6</b>	+
	-	67	84		11	30	19	14	21						-
	=	-25	1		-3	-17	-7	1	21						=
<b>A.2.7</b>	+	149	125		31	24	29	30	41					<b>A.2.7</b>	+
	-	125	137		32	29	33	36	39						-
	=	23	-12		-0	-5	-4	-6	3						=
<b>B.</b>	+	1 365	1 847		374	394	391	628	429					<b>B.</b>	+
	-	66	42		10	13	7	6	16						-
	=	1 300	1 804		365	381	384	622	412						=
<b>B.1</b>	+	1 365	1 847		374	394	391	628	429					<b>B.1</b>	+
	-	66	42		10	13	7	6	16						-
	=	1 300	1 804		365	381	384	622	412						=
<b>B.2</b>	+	0	0		:	:	:	:	:					<b>B.2</b>	+
	-	0	0		:	:	:	:	:						-
	=	0	0		:	:	:	:	:						=
<b>C.</b>	+	4 473	5 757		1 176	1 215	1 324	1 681	1 520					<b>C.</b>	+
	-	4 889	5 648		1 169	1 309	1 383	1 467	1 485						-
	=	-416	108		7	-94	-59	215	36						=

## III - TABLES BY COUNTRY

## III - TABLEAUX PAR PAYS

## Capital account

## Compte de capitaux

## Portugal

		1978	1979	1980	1978	1979				1980					
					IV	I	II	III	IV	I	II	III	IV		
Mio ECU															
<b>D.</b>	<b>A</b>	<b>-151</b>	<b>-358</b>		<b>-69</b>	<b>-19</b>	<b>-130</b>	<b>-126</b>	<b>-81</b>					<b>D.</b>	<b>A</b>
	<b>L</b>	<b>749</b>	<b>302</b>		<b>144</b>	<b>-50</b>	<b>164</b>	<b>229</b>	<b>-41</b>						<b>E</b>
	<b>N</b>	<b>598</b>	<b>-56</b>		<b>74</b>	<b>-69</b>	<b>34</b>	<b>104</b>	<b>-122</b>						<b>S</b>
<b>D.1</b>	<b>A</b>	<b>-5</b>	<b>9</b>		<b>-0</b>	<b>-2</b>	<b>4</b>	<b>8</b>	<b>-1</b>					<b>D.1</b>	<b>A</b>
	<b>L</b>	<b>44</b>	<b>35</b>		<b>12</b>	<b>6</b>	<b>14</b>	<b>-10</b>	<b>25</b>						<b>E</b>
	<b>N</b>	<b>39</b>	<b>44</b>		<b>12</b>	<b>4</b>	<b>18</b>	<b>-2</b>	<b>23</b>						<b>S</b>
<b>D.2</b>	<b>A</b>	<b>1</b>	<b>1</b>		<b>0</b>	<b>1</b>	<b>0</b>	<b>0</b>	<b>0</b>					<b>D.2</b>	<b>A</b>
	<b>L</b>	<b>2</b>	<b>-3</b>		<b>0</b>	<b>-2</b>	<b>-2</b>	<b>1</b>	<b>0</b>						<b>E</b>
	<b>N</b>	<b>3</b>	<b>-2</b>		<b>1</b>	<b>-1</b>	<b>-2</b>	<b>1</b>	<b>0</b>						<b>S</b>
<b>D.3</b>	<b>A</b>	<b>-31</b>	<b>12</b>		<b>-18</b>	<b>5</b>	<b>1</b>	<b>2</b>	<b>4</b>					<b>D.3</b>	<b>A</b>
	<b>L</b>	<b>600</b>	<b>606</b>		<b>271</b>	<b>79</b>	<b>93</b>	<b>274</b>	<b>153</b>						<b>E</b>
	<b>N</b>	<b>569</b>	<b>618</b>		<b>253</b>	<b>85</b>	<b>94</b>	<b>276</b>	<b>157</b>						<b>S</b>
<b>D.3.1</b>	<b>A</b>	<b>-37</b>	<b>3</b>		<b>-17</b>	<b>3</b>	<b>0</b>	<b>-3</b>	<b>3</b>					<b>D.3.1</b>	<b>A</b>
	<b>L</b>	<b>450</b>	<b>333</b>		<b>198</b>	<b>46</b>	<b>23</b>	<b>236</b>	<b>26</b>						<b>E</b>
	<b>N</b>	<b>413</b>	<b>336</b>		<b>180</b>	<b>49</b>	<b>23</b>	<b>233</b>	<b>29</b>						<b>S</b>
<b>D.3.2</b>	<b>A</b>	<b>0</b>	<b>0</b>		<b>0</b>	<b>0</b>	<b>0</b>	<b>0</b>	<b>0</b>					<b>D.3.2</b>	<b>A</b>
	<b>L</b>	<b>0</b>	<b>178</b>		<b>0</b>	<b>6</b>	<b>34</b>	<b>94</b>	<b>41</b>						<b>E</b>
	<b>N</b>	<b>0</b>	<b>178</b>		<b>0</b>	<b>6</b>	<b>34</b>	<b>94</b>	<b>41</b>						<b>S</b>
<b>D.3.3</b>	<b>A</b>	<b>7</b>	<b>9</b>		<b>-0</b>	<b>2</b>	<b>1</b>	<b>4</b>	<b>1</b>					<b>D.3.3</b>	<b>A</b>
	<b>L</b>	<b>149</b>	<b>95</b>		<b>73</b>	<b>27</b>	<b>36</b>	<b>-55</b>	<b>86</b>						<b>E</b>
	<b>N</b>	<b>156</b>	<b>104</b>		<b>73</b>	<b>30</b>	<b>36</b>	<b>-51</b>	<b>88</b>						<b>S</b>
<b>D.4</b>	<b>A</b>	<b>-116</b>	<b>-380</b>		<b>-52</b>	<b>-23</b>	<b>-135</b>	<b>-136</b>	<b>-84</b>					<b>D.4</b>	<b>A</b>
	<b>L</b>	<b>103</b>	<b>-335</b>		<b>-140</b>	<b>-134</b>	<b>59</b>	<b>-35</b>	<b>-218</b>						<b>E</b>
	<b>N</b>	<b>-13</b>	<b>-716</b>		<b>-192</b>	<b>-157</b>	<b>-77</b>	<b>-171</b>	<b>-303</b>						<b>S</b>
<b>D.4.1</b>	<b>A</b>	<b>0</b>	<b>-13</b>		<b>0</b>	<b>-9</b>	<b>-0</b>	<b>-2</b>	<b>-2</b>					<b>D.4.1</b>	<b>A</b>
	<b>L</b>	<b>169</b>	<b>-265</b>		<b>23</b>	<b>-67</b>	<b>-70</b>	<b>-65</b>	<b>-64</b>						<b>E</b>
	<b>N</b>	<b>169</b>	<b>-278</b>		<b>23</b>	<b>-76</b>	<b>-70</b>	<b>-67</b>	<b>-66</b>						<b>S</b>
<b>D.4.2</b>	<b>A</b>	<b>-116</b>	<b>-368</b>		<b>-52</b>	<b>-14</b>	<b>-135</b>	<b>-134</b>	<b>-82</b>					<b>D.4.2</b>	<b>A</b>
	<b>L</b>	<b>-65</b>	<b>-340</b>		<b>-163</b>	<b>-140</b>	<b>35</b>	<b>-124</b>	<b>-110</b>						<b>E</b>
	<b>N</b>	<b>-181</b>	<b>-708</b>		<b>-215</b>	<b>-154</b>	<b>-100</b>	<b>-258</b>	<b>-192</b>						<b>S</b>
<b>D.4.3</b>	<b>A</b>	<b>0</b>	<b>0</b>		<b>:</b>	<b>:</b>	<b>:</b>	<b>:</b>	<b>:</b>	<b>:</b>	<b>:</b>	<b>:</b>	<b>:</b>	<b>D.4.3</b>	<b>A</b>
	<b>L</b>	<b>0</b>	<b>270</b>		<b>0</b>	<b>73</b>	<b>93</b>	<b>154</b>	<b>-44</b>						<b>E</b>
	<b>N</b>	<b>0</b>	<b>270</b>		<b>0</b>	<b>73</b>	<b>93</b>	<b>154</b>	<b>-44</b>						<b>S</b>
<b>E.</b>		<b>-367</b>	<b>-52</b>		<b>-67</b>	<b>163</b>	<b>25</b>	<b>-319</b>	<b>87</b>					<b>E.</b>	
<b>E.1.1</b>		<b>64</b>	<b>-1</b>		<b>-0</b>	<b>0</b>	<b>0</b>	<b>0</b>	<b>-1</b>					<b>E.1.1</b>	
<b>E.1.2</b>		<b>3</b>	<b>-0</b>		<b>0</b>	<b>-14</b>	<b>10</b>	<b>3</b>	<b>0</b>					<b>E.1.2</b>	
<b>E.1.3</b>		<b>0</b>	<b>0</b>		<b>0</b>	<b>0</b>	<b>0</b>	<b>0</b>	<b>0</b>					<b>E.1.3</b>	
<b>E.1.4</b>		<b>0</b>	<b>0</b>	<b>0</b>	<b>0</b>	<b>0</b>	<b>0</b>	<b>0</b>	<b>0</b>	<b>0</b>	<b>0</b>	<b>0</b>	<b>0</b>	<b>E.1.4</b>	
<b>E.1.5</b>		<b>0</b>	<b>0</b>	<b>0</b>	<b>0</b>	<b>0</b>	<b>0</b>	<b>0</b>	<b>0</b>	<b>0</b>	<b>0</b>	<b>0</b>	<b>0</b>	<b>E.1.5</b>	
<b>E.1.6</b>		<b>-396</b>	<b>-37</b>		<b>-40</b>	<b>160</b>	<b>22</b>	<b>-311</b>	<b>100</b>					<b>E.1.6</b>	
<b>E.1.7</b>		<b>4</b>	<b>0</b>		<b>0</b>	<b>0</b>	<b>0</b>	<b>0</b>	<b>0</b>					<b>E.1.7</b>	
<b>E.2.1</b>		<b>-43</b>	<b>-31</b>		<b>-27</b>	<b>0</b>	<b>-7</b>	<b>-10</b>	<b>-13</b>					<b>E.2.1</b>	
<b>E.2.2</b>		<b>0</b>	<b>0</b>	<b>0</b>	<b>0</b>	<b>0</b>	<b>0</b>	<b>0</b>	<b>0</b>	<b>0</b>	<b>0</b>	<b>0</b>	<b>0</b>	<b>E.2.2</b>	
<b>E.3</b>		<b>0</b>	<b>16</b>		<b>0</b>	<b>17</b>	<b>0</b>	<b>0</b>	<b>0</b>					<b>E.3</b>	
<b>F.</b>		<b>185</b>	<b>0</b>		<b>-14</b>	<b>0</b>	<b>0</b>	<b>0</b>	<b>0</b>					<b>F.</b>	

## III - TABLES BY COUNTRY

## III - TABLEAUX PAR PAYS

Current account

Balance courante

## United States

	1978	1979	1980	1978	1979				1980						
				IV	I	II	III	IV	I	II	III	IV			
Mio ECU															
A.	+	173 472	208 888	244 836	46 554	47 754	52 419	51 603	57 171	59 659	60 498	58 097	66 958	A.	+
	-	180 050	204 999	239 750	44 730	45 528	51 420	52 695	55 713	60 097	60 029	56 964	62 910		-
	=	-6 578	3 889	5 086	1 824	2 227	999	-1 092	1 458	-438	469	1 133	4 048		=
A.1	+	111 494	132 838	159 288	29 882	30 522	33 348	32 107	36 795	38 173	40 620	37 416	43 334	A.1	+
	-	137 990	154 324	178 934	34 131	34 365	38 513	38 959	42 393	46 045	44 824	41 489	46 764		-
	=	-26 496	-21 486	-19 646	-4 249	-3 843	-5 165	-6 852	-5 599	-7 872	-4 203	-4 072	-3 429		=
A.2	+	61 979	76 050	85 547	16 672	17 233	19 071	19 496	20 376	21 486	19 878	20 681	23 624	A.2	+
	-	42 060	50 675	60 815	10 599	11 163	12 907	13 736	13 320	14 052	15 205	15 475	16 146		-
	=	19 918	25 375	24 732	6 073	6 070	6 164	5 760	7 056	7 435	4 673	5 206	7 477		=
A.2.1	+	7 640	8 363	9 784	1 839	1 986	2 263	2 347	2 125	2 181	2 507	2 622	2 479	A.2.1	+
	-	9 048	9 543	10 424	2 092	2 281	2 622	2 625	2 376	2 462	2 789	2 616	2 561		-
	=	-1 408	-1 180	-640	-253	-295	-359	-278	-251	-281	-283	6	-82		=
A.2.2	+	:	:	:	:	:	:	:	:	:	:	:	:	A.2.2	+
	-	:	:	:	:	:	:	:	:	:	:	:	:		-
	=	:	:	:	:	:	:	:	:	:	:	:	:		=
A.2.3	+	5 717	6 079	7 171	1 243	1 366	1 681	1 700	1 342	1 545	1 863	2 047	1 713	A.2.3	+
	-	6 652	6 900	7 458	1 328	1 261	1 933	2 294	1 383	1 436	1 927	2 477	1 604		-
	=	-935	-822	-287	-85	105	-252	-595	-41	109	-63	-430	110		=
A.2.4	+	34 114	48 052	54 609	10 112	10 468	11 632	12 219	13 756	14 707	12 125	12 401	15 472	A.2.4	+
	-	17 126	24 476	31 238	4 817	5 242	5 917	6 237	6 986	7 498	7 511	7 481	8 807		-
	=	16 988	23 576	23 370	5 295	5 226	5 714	5 982	6 770	7 209	4 614	4 920	6 665		=
A.2.5	+	0	0	:	:	:	:	:	:	:	:	:	:	A.2.5	+
	-	0	0	:	:	:	:	:	:	:	:	:	:		-
	=	0	0	:	:	:	:	:	:	:	:	:	:		=
A.2.6	+	6 537	5 659	5 624	1 379	1 568	1 561	1 345	1 171	1 120	1 319	1 558	1 637	A.2.6	+
	-	6 904	7 391	9 012	1 787	1 758	1 791	1 966	1 912	2 002	2 285	2 263	2 476		-
	=	-367	-1 732	-3 387	-408	-190	-230	-621	-741	-882	-965	-705	-839		=
A.2.7	+	7 970	7 897	8 359	2 098	1 846	1 935	1 885	1 983	1 934	2 064	2 052	2 323	A.2.7	+
	-	2 330	2 365	2 683	575	621	644	615	663	655	694	638	699		-
	=	5 640	5 532	5 675	1 523	1 224	1 291	1 271	1 320	1 279	1 369	1 414	1 624		=
B.	+	0	0	:	:	:	:	:	:	:	:	:	:	B.	+
	-	3 992	4 121	:	:	:	:	:	:	:	:	:	:		-
	=	-3 992	-4 121	-5 000	-982	-974	-1 043	-1 003	-1 113	-1 281	-958	-1 062	-1 721		=
B.1	+	0	0	:	:	:	:	:	:	:	:	:	:	B.1	+
	-	666	720	:	:	:	:	:	:	:	:	:	:		-
	=	-666	-720	-837	-180	-143	-152	-152	-247	-178	-186	-163	-316		=
B.2	+	0	0	:	:	:	:	:	:	:	:	:	:	B.2	+
	-	3 326	3 401	:	:	:	:	:	:	:	:	:	:		-
	=	-3 326	-3 401	-4 162	-803	-831	-891	-851	-866	-1 103	-772	-899	-1 405		=
C.	+	173 472	208 888	:	:	:	:	:	:	:	:	:	:	C.	+
	-	184 042	209 120	:	:	:	:	:	:	:	:	:	:		-
	=	-10 570	-232	86	842	1 252	-44	-2 095	344	-1 718	-489	71	2 328		=

III - TABLES BY COUNTRY

III - TABLEAUX PAR PAYS

Capital account

Compte de capitaux

United States

		1978	1979	1980	1978	1979				1980					
					IV	I	II	III	IV	I	II	III	IV		
Mio ECU															
D.	A	-48 418	-45 465	-54 836	-22 485	-3 249	-11 924	-19 888	-9 061	-6 893	-19 054	-12 414	-16 727	D.	A
	L	50 007	24 734	34 206	21 790	1 625	4 810	17 954	2 865	5 098	5 714	8 265	15 439		E
	N	1 589	-20 731	-20 630	-695	-1 623	-7 114	-1 934	-6 196	-1 795	-13 340	-4 149	-1 288		S
D.1	A	-13 084	-18 066	-14 793	-3 296	-4 411	-5 656	-4 862	-2 888	-4 029	-2 315	-2 577	-5 978	D.1	A
	L	4 940	5 599	5 893	750	827	2 111	2 317	1 824	1 181	2 216	1 712	760		E
	N	-8 144	-12 467	-8 899	-2 546	-3 584	-3 545	-2 545	-1 063	-2 848	-100	-864	-5 218		S
D.2	A	-2 737	-3 624	-2 289	-684	-739	-385	-1 543	-702	-542	-896	-566	-276	D.2	A
	L	3 860	3 171	9 115	508	747	1 079	842	643	2 532	1 629	2 083	2 897		E
	N	1 123	-452	6 826	-177	7	694	-700	-58	1 990	733	1 517	2 621		S
D.3	A	-3 696	-2 758	-3 671	-806	-860	-701	-577	-630	-1 084	-816	-989	-775	D.3	A
	L	3 720	2 902	2 922	2 496	1 799	2	1 211	-3	2 451	-351	-8	826		E
	N	24	144	-749	1 690	939	-700	634	-633	1 368	-1 167	-997	51		S
D.3.1	A	-3 654	-2 758	-3 671	-709	-860	-701	-577	-630	-1 084	-816	-989	-775	D.3.1	A
	L	3 873	2 902	2 922	2 678	1 799	2	1 211	-3	2 451	-351	-8	826		E
	N	218	144	-749	1 969	939	-700	634	-633	1 368	-1 167	-997	51		S
D.3.2	A	0	0	:	:	:	:	:	:	:	:	:	:	D.3.2	A
	L	0	0	:	:	:	:	:	:	:	:	:	:		E
	N	0	0	:	:	:	:	:	:	:	:	:	:		S
D.3.3	A	-42	0	0	-96	0	0	0	0	0	0	0	0	D.3.3	A
	L	-152	0	0	-183	0	0	0	0	0	0	0	0		E
	N	-194	0	0	-279	0	0	0	0	0	0	0	0		S
D.4	A	-28 901	-21 017	-34 084	-17 699	2 761	-5 182	-12 906	-4 842	-1 239	-15 027	-8 283	-9 698	D.4	A
	L	37 487	13 062	16 276	18 036	-1 747	1 618	13 584	400	-1 066	2 221	4 479	10 956		E
	N	8 586	-7 955	-17 808	338	1 014	-3 564	678	-4 442	-2 305	-12 807	-3 805	1 258		S
D.4.1	A	:	:	:	:	:	:	:	:	:	:	:	:	D.4.1	A
	L	18 477	-16 394	6 911	10 034	-6 511	-9 635	3 632	-4 048	-3 769	3 261	2 486	5 115		E
	N	:	:	:	:	:	:	:	:	:	:	:	:		S
D.4.2	A	-25 919	-19 034	-33 475	-16 380	4 565	-5 884	-12 235	-5 134	-194	-15 133	-8 620	-9 698	D.4.2	A
	L	17 570	28 640	7 628	7 952	5 164	10 819	9 517	3 700	2 219	-1 998	1 708	5 840		E
	N	-8 349	9 606	-25 847	-8 429	9 729	4 935	-2 719	-1 433	2 025	-17 131	-6 912	-3 858		S
D.4.3	A	-2 983	-1 983	-609	-1 318	-1 803	702	-671	292	-1 045	106	337	0	D.4.3	A
	L	1 439	816	1 737	51	-401	435	436	747	484	957	285	0		E
	N	-1 543	-1 167	1 128	-1 268	-2 204	1 136	-235	1 039	-561	1 062	621	0		S
E.		575	23	-5 029	136	-1 806	257	2 000	-458	-1 500	361	-779	-3 188	E.	
E.1.1		-51	-47	0	-48	0	0	0	-46	0	0	0	0	E.1.1	
E.1.2		980	-829	-11	1 052	-843	5	0	0	-816	81	-183	957	E.1.2	
E.1.3		3 321	-138	-1 197	2 441	-64	-59	-37	19	-24	-71	-207	-924	E.1.3	
E.1.4		:	:	:	:	:	:	:	:	:	:	:	:	E.1.4	
E.1.5		0	0	0	:	:	:	:	:	:	:	:	:	E.1.5	
E.1.6		-3 676	206	-4 648	-3 309	-1 741	312	2 038	-431	-1 475	352	-389	-3 222	E.1.6	
E.1.7		:	:	:	0	0	0	0	0	0	0	0	0	E.1.7	
E.2.1		0	0	0	0	0	0	0	0	0	0	0	0	E.2.1	
E.2.2		:	:	:	:	:	:	:	:	:	:	:	:	E.2.2	
E.3		0	831	827	0	841	0	0	0	816	0	0	0	E.3	
F.		8 407	20 938	25 573	-284	2 176	6 903	2 027	6 309	5 013	13 468	4 856	2 150	F.	

III - TABLES BY COUNTRY

III - TABLEAUX PAR PAYS

Current account

Balance courante

Japan - Japon

	1978	1979	1980	1978	1979				1980				
				IV	I	II	III	IV	I	II	III	IV	
Mio ECU													
A.	+	90 458	96 212	23 466	21 391	22 892	23 323	24 887	24 102	27 743	28 584	A.	+
	-	76 952	105 390	21 196	21 660	23 549	25 462	27 317	27 870	30 719	29 029		-
	=	13 507	-9 178	2 270	-269	-658	-2 139	-2 431	-3 768	-2 977	-445		=
A.1	+	75 060	76 649	19 448	16 905	18 356	18 759	19 806	18 934	22 171	23 072	A.1	+
	-	55 756	78 428	15 753	15 657	17 212	19 014	20 527	20 771	23 105	21 403		-
	=	19 305	-1 779	3 695	1 248	1 143	-256	-721	-1 838	-935	1 669		=
A.2	+	15 398	19 563	4 018	4 486	4 536	4 564	5 080	5 168	5 572	5 512	A.2	+
	-	21 196	26 962	5 443	6 003	6 337	6 448	6 790	7 099	7 614	7 626		-
	=	-5 798	-7 399	-1 425	-1 517	-1 801	-1 884	-1 710	-1 930	-2 042	-2 114		=
A.2.1	+	6 366	7 529	1 569	1 585	1 589	1 820	1 986	2 044	2 232	2 196	A.2.1	+
	-	8 258	10 855	2 067	2 189	2 421	2 650	2 798	2 864	2 960	2 936		-
	=	-1 892	-3 325	-498	-604	-832	-830	-811	-820	-727	-739		=
A.2.2	+	170	206	42	54	53	57	51	43	55	35	A.2.2	+
	-	248	297	58	80	68	74	74	77	83	78		-
	=	-78	-91	-16	-26	-16	-17	-23	-34	-27	-43		=
A.2.3	+	369	419	112	74	110	102	119	85	121	111	A.2.3	+
	-	2 917	3 406	863	851	919	949	794	716	845	907		-
	=	-2 548	-2 988	-751	-777	-809	-848	-675	-631	-725	-796		=
A.2.4	+	4 143	6 876	1 146	1 527	1 639	1 599	1 774	1 791	2 034	1 959	A.2.4	+
	-	3 436	5 673	838	1 142	1 190	1 264	1 470	1 678	1 914	1 818		-
	=	706	1 203	309	385	448	335	304	113	120	141		=
A.2.5	+	0	0	0	0	0	0	0	0	0	0	A.2.5	+
	-	0	0	0	0	0	0	0	0	0	0		-
	=	0	0	0	0	0	0	0	0	0	0		=
A.2.6	+	912	927	243	213	208	204	273	232	261	267	A.2.6	+
	-	148	179	34	60	56	29	41	52	60	34		-
	=	764	749	209	154	152	175	233	179	201	233		=
A.2.7	+	3 439	3 606	907	1 033	938	783	876	973	869	944	A.2.7	+
	-	6 189	6 552	1 584	1 682	1 683	1 481	1 614	1 711	1 753	1 854		-
	=	-2 751	-2 947	-677	-649	-745	-698	-737	-738	-884	-911		=
B.	+	234	270	83	61	71	68	67	62	72	61	B.	+
	-	764	1 199	238	317	259	253	261	411	354	278		-
	=	-530	-929	-155	-256	-188	-185	-194	-349	-282	-216		=
B.1	+	190	239	51	55	65	58	62	52	58	53	B.1	+
	-	539	438	166	157	161	96	101	79	104	114		-
	=	-349	-200	-115	-101	-96	-37	-39	-28	-46	-60		=
B.2	+	44	31	31	5	7	9	5	10	14	8	B.2	+
	-	224	760	72	160	98	157	160	332	249	164		-
	=	-181	-729	-40	-155	-92	-148	-155	-322	-236	-156		=
C.	+	90 692	96 482	23 549	21 452	22 963	23 390	24 954	24 164	27 814	28 645	C.	+
	-	77 715	106 589	21 434	21 977	23 808	25 715	27 579	28 281	31 073	29 307		-
	=	12 977	-10 107	2 115	-525	-845	-2 324	-2 625	-4 117	-3 259	-661		=





III - TABLES BY COUNTRY

Capital account

Japan - Japon

	1978	1979	1980	1978	1979				1980			
				IV	I	II	III	IV	I	II	III	IV
Mio ECU												
D.	A	:	:	:	:	:	:	:	:	:	:	:
	L	:	:	:	:	:	:	:	:	:	:	:
	N	:	:	:	:	:	:	:	:	:	:	:
D.1	A	-1 861	-1 944	-616	-595	-488	-505	-527	-406	451	433	
	L	6	212	-37	19	89	65	4	55	37	54	
	N	-1 855	-1 733	-654	-576	-399	-441	-523	-351	487	487	
D.2	A	:	:	:	:	:	:	:	:	:	:	
	L	:	:	:	:	:	:	:	:	:	:	
	N	:	:	:	:	:	:	:	:	:	:	
D.3	A	:	:	:	:	:	:	:	:	:	:	
	L	:	:	:	:	:	:	:	:	:	:	
	N	:	:	:	:	:	:	:	:	:	:	
D.3.1	A	:	:	:	:	:	:	:	:	:	:	
	L	:	:	:	:	:	:	:	:	:	:	
	N	:	:	:	:	:	:	:	:	:	:	
D.3.2	A	:	:	:	:	:	:	:	:	:	:	
	L	:	:	:	:	:	:	:	:	:	:	
	N	:	:	:	:	:	:	:	:	:	:	
D.3.3	A	:	:	:	:	:	:	:	:	:	:	
	L	:	:	:	:	:	:	:	:	:	:	
	N	:	:	:	:	:	:	:	:	:	:	
D.4	A	:	:	:	:	:	:	:	:	:	:	
	L	:	:	:	:	:	:	:	:	:	:	
	N	:	:	:	:	:	:	:	:	:	:	
D.4.1	A	:	:	:	:	:	:	:	:	:	:	
	L	:	:	:	:	:	:	:	:	:	:	
	N	:	:	:	:	:	:	:	:	:	:	
D.4.2	A	0										
	L	0										
	N	0										
D.4.3	A	:	:	:	:	:	:	:	:	:	:	
	L	:	:	:	:	:	:	:	:	:	:	
	N	:	:	:	:	:	:	:	:	:	:	
E.		:	:	:	:	:	:	:	:	:	:	
E.1.1		:	:	:	:	:	:	:	:	:	:	
E.1.2		:	:	:	:	:	:	:	:	:	:	
E.1.3		:	:	:	:	:	:	:	:	:	:	
E.1.4		:	:	:	:	:	:	:	:	:	:	
E.1.5		0	0	0	:	:	:	:	:	:	:	
E.1.6		:	:	:	:	:	:	:	:	:	:	
E.1.7		:	:	:	:	:	:	:	:	:	:	
E.2.1		:	:	:	:	:	:	:	:	:	:	
E.2.2		:	:	:	:	:	:	:	:	:	:	
E.3		:	:	:	:	:	:	:	:	:	:	
F.		0			:	:	:	:	:	:	:	

III - TABLEAUX PAR PAYS

Compte de capitaux

Capital account

Compte de capitaux

A Assets L Liabilities N Net		A Avoirs E Engagements S Soldes	
D.	A	D. Capital, excluding reserves	A
	L		L
	N		N
D.1	A	D.1 Direct investment	A
	L		L
	N		N
D.2	A	D.2 Portfolio investment	A
	L		L
	N		N
D.3	A	D.3 Other long-term capital	A
	L		L
	N		N
D.3.1	A	D.3.1 Official sector	A
	L		L
	N		N
D.3.2	A	D.3.2 Deposit money banks	A
	L		L
	N		N
D.3.3	A	D.3.3 Other sectors	A
	L		L
	N		N
D.4	A	D.4 Other short-term capital	A
	L		L
	N		N
D.4.1	A	D.4.1 Official sector	A
	L		L
	N		N
D.4.2	A	D.4.2 Deposit money banks	A
	L		L
	N		N
D.4.3	A	D.4.3 Other sectors	A
	L		L
	N		N
E.		E. Reserves	
E.1.1		E.1.1 Gold	E.1.1 Or
E.1.2		E.1.2 Special drawing rights (SDR)	E.1.2 Droits de tirage spéciaux (DTS)
E.1.3		E.1.3 Reserve position in the IMF	E.1.3 Position de réserve auprès du FMI
E.1.4		E.1.4 Reserve position in the EMCF	E.1.4 Position de réserve auprès du FECOM
E.1.5		E.1.5 ECU	E.1.5 ÉCU
E.1.6		E.1.6 Foreign exchange assets	E.1.6 Avoirs en devises
E.1.7		E.1.7 Other claims	E.1.7 Autres créances
E.2.1		E.2.1 Use of Fund credit	E.2.1 Recours au crédit du FMI
E.2.2		E.2.2 Use of EMCF credit	E.2.2 Recours au crédit du FECOM
E.3		E.3.0 Counterpart to net SDR allocations	E.3.0 Contrepartie des allocations nettes de DTS
F.		F. Errors and omissions	F. Erreurs et omissions

## EUROSTAT-PUBLIKATIONER

De europæiske Fællesskabers statistiske Kontors program vedrørende de publikationer, der udgives i løbet af året, offentliggøres, inddelt efter emner, i årets første nummer af brochuren »Eurostat News« (»Informations de l' Eurostat«), der udkommer hvert kvartal.

De publikationer, der netop er udkommet, eller som er under forberedelse, er nævnt i en meddelelse, der er indhæftet i »Eurostat News« under overskrifterne »Published« (»Vient de Paraître«) og »To be published« (»Va paraître«).

## EUROSTAT-VERÖFFENTLICHUNGEN

Das Veröffentlichungsprogramm des Statistischen Amtes der Europäischen Gemeinschaften für das jeweilige Kalenderjahr ist, nach Themenkreisen gegliedert, im ersten Heft jedes Jahrgangs der vierteljährlich erscheinenden Broschüre „Eurostat-Mitteilungen“ enthalten.

Auf die neuerschienenen oder in Vorbereitung befindlichen Veröffentlichungen wird in den „Eurostat-Mitteilungen“ unter den Rubriken „Erschienen“ und „In Vorbereitung“ hingewiesen.

## EUROSTAT PUBLICATIONS

The programme of publications by the Statistical Office of the European Communities to appear during the year is published, using the classification based on themes, in the first number each year of the quarterly booklet 'Eurostat News'.

'Eurostat News' also lists the latest publications and publications being prepared under the headings 'Published' and 'To be published'.

## PUBLICATIONS DE L'EUROSTAT

Le programme de l'Office statistique des Communautés européennes relatif aux publications qui seront éditées en cours d'année est publié, selon le classement par thèmes traités, dans le premier numéro de l'année de la brochure trimestrielle intitulée « Informations de l' Eurostat ».

Les publications nouvellement sorties de presse ou celles qui sont en préparation font l'objet d'une annonce insérée dans ces mêmes « Informations de l' Eurostat » sous les rubriques « Vient de paraître » ou « Va paraître ».

## PUBBLICAZIONI DELL'EUROSTAT

L'Istituto statistico delle Comunità europee pubblica ogni anno, nel primo numero del fascicolo trimestrale «Informations de l' Eurostat» («Eurostat News»), il programma delle pubblicazioni previste nel corso dell'anno, classificate per argomenti.

Inoltre, in ogni numero delle «Informations de l' Eurostat» le rubriche «Vient de paraître» («Published») e «Va paraître» («To be published») annunciano rispettivamente le ultime pubblicazioni uscite e quelle in preparazione.

## PUBLIKATIES VAN EUROSTAT

Het programma van het Bureau voor de Statistiek van de Europese Gemeenschappen met de publikaties die in de loop van het jaar worden uitgegeven, is, ingedeeld naar onderwerp, opgenomen in het eerste nummer van de dreimaandelijke brochure „Eurostat News“ („Eurostat Mitteilungen“).

De zojuist verschenen publikaties en de in voorbereiding zijnde publikaties worden in deze brochure aangekondigd in de rubrieken „Published“ („Erschienen“) of „To be published“ („In Vorbereitung“).



Salgs- og abonnementskontorer · Vertriebsbüros · Γραφεία πωλήσεως ·  
Sales Offices · Bureaux de vente · Uffici di vendita · Verkoopkantoren

**Belgique — België**

*Moniteur belge* — *Belgisch Staatsblad*  
Rue de Louvain 40-42 — Leuvensestraat 40-42  
1000 Bruxelles — 1000 Brussel  
Tel 512 00 26

*Sous-dépôts* — *Agentschappen*

Librairie européenne — Europese Boekhandel  
Rue de la Loi 244 — Wetstraat 244  
1040 Bruxelles — 1040 Brussel

CREDOC

Rue de la Montagne 34 - Bte 11 — Bergstraat 34  
- Bus 11  
1000 Bruxelles — 1000 Brussel

**Danmark**

*Schultz Forlag*

Møntergade 21  
1116 København K  
Tlf (01) 12 11 95

*Underagentur*

Europa Bøger  
Gammel Torv 6 — Postbox 137  
1004 København K  
Tlf (01) 15 62 73

**BR Deutschland**

*Verlag Bundesanzeiger*

Breite Straße — Postfach 10 80 06  
5000 Köln 1  
Tel (0221) 21 03 48  
(Fernschreiber Anzeiger Bonn 8 882 595)

**Ελλάς**

Γ. Κ. Ήλευθερουδάκης Α.Ε.

Νίκης 4  
Αθήνα (126)  
Τηλ 3226323  
Τέλεξ 219410 elef

*Πρακτόρευση*

Βιβλιοπωλείο Μόλχο  
όδος Τιμισοκή 10  
Θεσσαλονίκη  
Τηλ. 275 271  
Τέλεξ 412885 limo

**France**

*Service de vente en France des publications des  
Communautes europeennes*

*Journal officiel*

26, rue Desaix  
75732 Paris Cedex 15  
Tel (1) 578 61 39

« *Service de documentation* »

D E P P — Maison de l'Europe  
37, rue des Francs-Bourgeois  
75004 Paris  
Tel 887 96 50

**Ireland**

*Government Publications*

Sales Office  
G.P.O. Arcade  
Dublin 1

or by post

*Stationery Office*

Dublin 4  
Tel 78 96 44

**Italia**

*Libreria dello Stato*

Piazza G. Verdi, 10  
00198 Roma — Tel (6) 8508  
Telex 62008

**Nederland**

*Staatsdrukkerij- en uitgeverijbedrijf*

Christoffel Plantijnstraat  
Postbus 20014  
2500EA 's-Gravenhage  
Tel (070) 78 99 11

**United Kingdom**

*H M Stationery Office*

P.O. Box 569  
London SE1 9NH  
Tel (01) 928 69 77. ext 365

**España**

*Libreria Mundi-Prensa*

Castello 37  
Madrid 1  
Tel. 275 46 55

**Portugal**

*Livraria Bertrand, s.a.r.l.*

Rua João de Deus — Venda Nova  
Amadora  
Tel 97 45 71  
Telex 12 709 — litran — p

**Schweiz - Suisse - Svizzera**

*Librairie Payot*

6, rue Grenus  
1211 Geneve  
Tel 31 89 50

**Sverige**

*Librairie C.E. Fritzes*

Regeringsgatan 12  
Box 16356  
103 27 Stockholm  
Tel 08-23 89 00

**United States of America**

*European Community Information Service*

2100 M Street, N.W.  
Suite 707  
Washington, D.C. 20 037  
Tel (202) 862 95 00

**Grand-Duché de Luxembourg**

\*  
\*\*

**Andre lande · Andere Länder · Άλλες χώρες · Other countries · Autres pays · Altri paesi · Andere landen**

Kontoret for De europæiske Fællesskabers officielle Publikationer · Amt für amtliche Veröffentlichungen der Europäischen Gemeinschaften ·  
Υπηρεσία Επίσημων Εκδόσεων των Ευρωπαϊκών Κοινοτήτων · Office for Official Publications of the European Communities ·  
Office des publications officielles des Communautés européennes · Ufficio delle pubblicazioni ufficiali delle Comunità europee ·  
Bureau voor officiële publikaties der Europese Gemeenschappen

L-2985 Luxembourg - 5, rue du Commerce - Tél. 49 00 81

---

Price (excluding VAT) in Luxembourg • Prix publics au Luxembourg, TVA exclue

---

Single copy/Prix par numéro:	ECU 2,47	BFR 100	FF 18,50	IRL 1.70	UKL 1.45	USD 3.50
Subscription/Abonnement:	ECU 7,30	BFR 300	FF 43,50	IRL 5	UKL 4.50	USD 10.50

---



OFFICE FOR OFFICIAL PUBLICATIONS OF THE EUROPEAN COMMUNITIES  
OFFICE DES PUBLICATIONS OFFICIELLES DES COMMUNAUTÉS EUROPÉENNES

ISSN 0251-1800

L-2985 Luxembourg

Cat. CA-BJ-81-001-2A-C