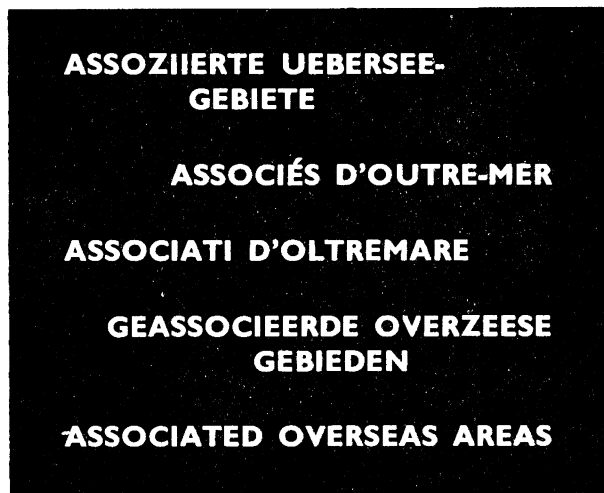


1967-1968



Export - 1961

OSCE: 7

STATISTISCHES AMT  
DER EUROPÄISCHEN GEMEINSCHAFTEN

Anschriften

Europäische Wirtschaftsgemeinschaft  
Brüssel, Avenue de Tervueren 188a — Tel. 71 00 90

Europäische Atomgemeinschaft  
Brüssel, rue Belliard 51 — Tel. 13 40 90

Europäische Gemeinschaft für Kohle und Stahl  
Luxemburg, Hotel Star — Tel. 4 08 41

Zuschriften erbeten an :

Statistisches Amt der Europäischen Gemeinschaften  
Avenue de Tervueren 188a  
Brüssel 15

OFFICE STATISTIQUE  
DES COMMUNAUTÉS EUROPÉENNES

Adresses

Communauté Economique Européenne  
Bruxelles, 188a, avenue de Tervueren — tél 71 00 90

Communauté Européenne de l'Energie Atomique  
Bruxelles, 51, rue Belliard — tél. 13 40 90

Communauté Européenne du Charbon et de l'Acier  
Luxembourg, Hôtel Star — tél. 4 08 41

Adresser la correspondance relative  
à cette publication :

Office Statistique des Communautés Européennes  
188a, avenue de Tervueren  
Bruxelles 15

STATISTICAL OFFICE  
OF THE EUROPEAN COMMUNITIES

Addresses

European Economic Community  
Brussels, 188a, avenue de Tervueren — tel 71 00 90

European Atomic Energy Community  
Brussels, 51, Rue Belliard — tel 13 40 90

European Coal and Steel Community  
Luxembourg, Hôtel Star — tel 4 08 41

Any letter relating to this publication should be  
addressed to :

Statistical Office of the European Communities  
188a, avenue de Tervueren  
Brussels 15

ISTITUTO STATISTICO  
DELLE COMUNITA' EUROPEE

Indirizzi

Comunità Economica Europea  
Bruxelles, 188a, avenue de Tervueren — tel. 71 00 90

Comunità Europea dell' Energia Atomica  
Bruxelles, 51, rue Belliard — tel. 13 40 90

Comunità Europea del Carbone e dell'Acciaio  
Lussemburgo, Hotel Star — tel. 4 08 41

Indirizzare la corrispondenza relativa a questa  
pubblicazione a :

Istituto Statistico delle Comunità Europee  
188a, avenue de Tervueren  
Bruxelles 15

BUREAU VOOR DE STATISTIEK  
DER EUROPESE GEMEENSCHAPPEN

Adressen

Europese Economische Gemeenschap  
Brussel, Tervurenlaan 188a — tel. 71 00 90

Europese Gemeenschap voor Atoomenergie  
Brussel, Belliardstraat 51 — tel. 13 40 90

Europese Gemeenschap voor Kolen en Staal  
Luxemburg, Hotel Star — tel. 4 08 41

Correspondentie betreffende deze publikatie gelieve  
men te richten aan het :

Bureau voor de Statistiek  
der Europese Gemeenschappen  
Tervurenlaan 188a  
Brussel 15

**STATISTIKEN ÜBER DEN AUSSENHANDEL**  
Assoziierte Übersee-Gebiete — **Ausfuhr**  
**1961**

**STATISTIQUES DU COMMERCE EXTÉRIEUR**  
Associés d'Outre Mer — **Exportations**  
**1961**

**STATISTICHE DEL COMMERCIO CON L'ESTERO**  
Associati d'Oltremare — **Esportazioni**  
**1961**

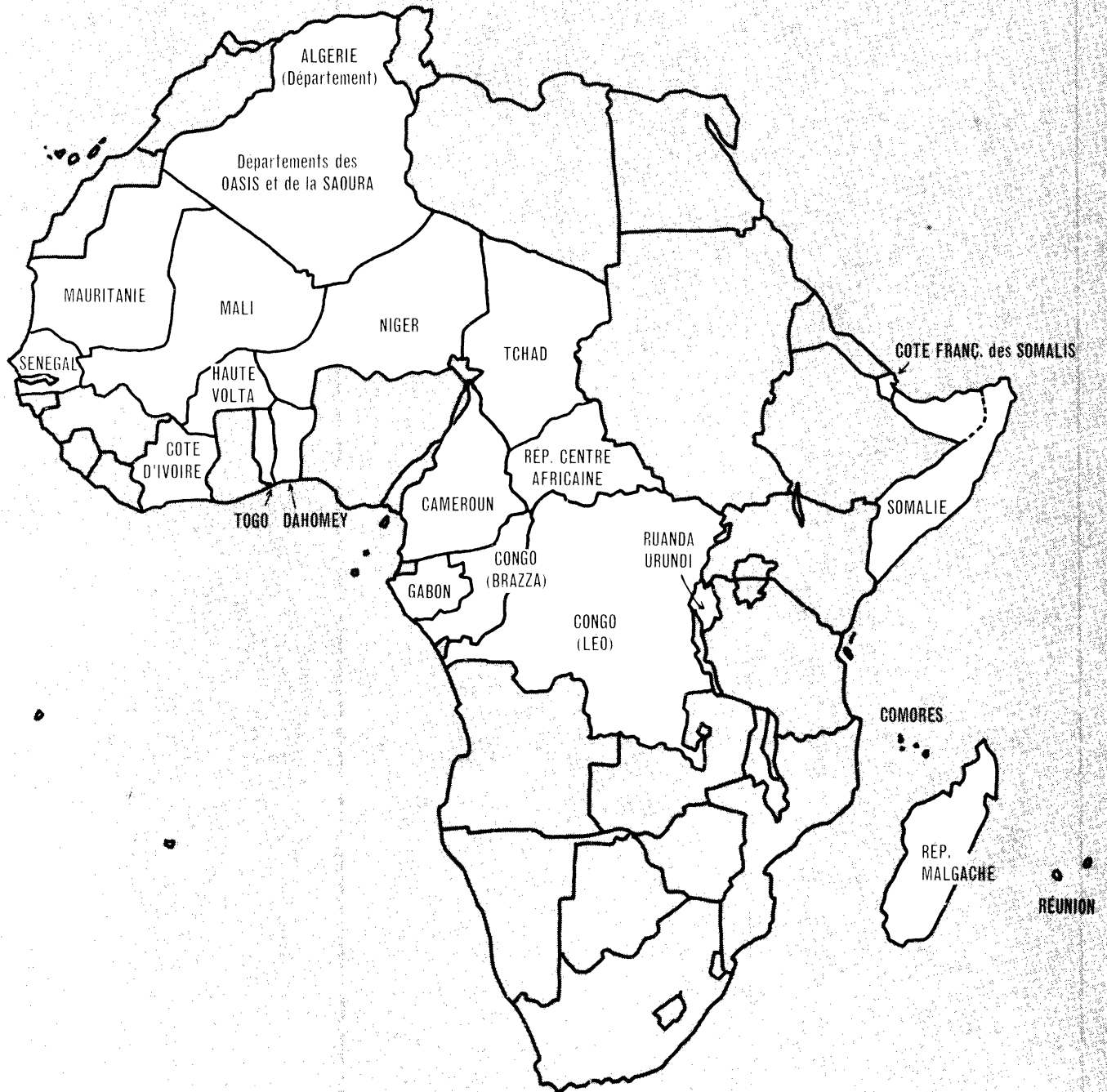
**STATISTIEK VAN DE BUITENLANDSE HANDEL**  
Geassocieerde Overzeese Gebieden —  
**Uitvoer 1961**

**FOREIGN TRADE STATISTICS**  
Associated Overseas Areas — **Exports**  
**1961**

Dezember — 1962 — Décembre

**ASSOZIIERTE ÜBERSEEGBIETE  
in AFRIKA**

**ASSOCIÉS D'OUTREMER  
en AFRIQUE**



Die statistischen Erhebungsgebiete sind schraffiert umrandet

Les traces ci-dessus correspondent aux territoires statistiques

**Ausfuhr nach Erzeugnissen**

gegliedert nach Ausfuhrländern und Bestimmungsräumen

***Exportations par produits***

*ventilées par pays exportateur et zones de destination*

**Esportazioni per prodotti**

classificate per paese esportatore e zone di destinazione

***Uitvoer volgens goederensoorten***

*onderverdeeld naar uitvoerlanden en zones van bestemming*

**Exports by commodity**

broken down by exporting country and by area of destination

Inhaltswiedergabe nur mit Quellen-  
nachweis gestattet

La riproduzione del contenuto è sub-  
ordinata alla citazione della fonte

Reference to this publication is re-  
quested for any reproduction of these  
data.

La reproduction des données est sub-  
ordonnée à l'indication de la source

Het overnemen van gegevens is toege-  
staan mits duidelijke bronvermelding

Tab. 1

## EXPORTATIONS TOTALES

## AUSFUHR INSGESAMT

1961

Einheit Unité	Bestimmung Destination	WELT MONDE	EWG CEE	darunter : dont :					A O M	DRITTE LÄNDER PAYS TIERS	darunter : dont :		
				France	Belg.-Lux.	Nederland	Deutschland (BR)	Italia			USA	G. Britan. Roy. Uni	
AUSFUHRLÄNDER													
EXPORTATEURS													
1000 Dol	Algérie	1959	426 618	352 056	339 559	1 177	1 635	4 698	4 987	9 824	64 738	559	19 267
		1960	448 703	394 067	372 936	1 967	1 423	10 709	7 032	10 837	43 799	598	21 639
		1961	662 813	615 049	594 520	1 114	1 313	10 598	7 504	13 571	34 193	86	16 007
	Guadeloupe	1959	34 810	29 256	29 256					330	5 224	427	
		1960	34 731	32 178	32 178					465	2 088	337	
		1961	36 079	28 544	28 514	0		1	29	389	7 146	6 071	
	Martinique	1959	31 343	28 737	28 523		14	18	182	429	2 177	32	10
		1960	32 302	30 786	30 745		25	16		804	712	121	341
		1961	33 582	30 272	29 608	14	42		608	621	2 689	2 348	1
	Guyane	1959	893	541	541					237	115	6	
		1960	1 077	725	725					152	200	5	
		1961	765	410	410					207	148	7	
	Réunion	1959	28 911	25 949	25 796		117	34	2	622	2 340	843	186
		1960	36 413	29 521	29 380		78	55	8	634	6 258	586	197
		1961	36 726	32 739	32 612		34	62	31	201	3 786	1 280	450
	Sénégal Mali	1959	115 806	99 930	95 526	488	935	927	1 054	9 340	6 536	284	2 390
	Mauritanie (1)	1960	112 935	94 489	92 202	151	789	791	556	9 413	9 033	126	3 214
		1961	124 192	102 376	94 356	2 090	2 726	1 985	1 219	9 912	11 904	243	2 929
	Niger	1959	11 551	9 872	9 855			17		156	1 523	328	4
		1960	12 591	8 932	8 880	4	0	41	8	312	3 347	369	1
		1961	9 159	5 704	5 696			4		360	3 095	174	
	Haute Volta	1959	4 541	919	733	24			162	36	3 586		61
		1960	4 309	241	85	124			32	137	3 931	0	0
		1961	3 572	380	365	6	8	1		155	3 037		
	Côte d'Ivoire	1959	137 007	88 606	71 438	660	9 778	3 167	3 563	13 674	34 727	21 920	628
		1960	151 218	102 344	79 236	1 792	9 127	5 846	6 343	13 918	34 956	22 746	1 340
		1961	176 636	121 985	91 310	2 050	12 125	8 013	8 487	20 257	34 394	25 222	3 516
	Dahomey	1959	9 758	8 319	7 423	95	188			588	851	14	
		1960	18 284	14 050	12 251	118	1 385	296		2 994	1 240	1	68
		1961	14 499	10 892	10 459	48	347	28		2 558	1 049	1	61
	Tchad	1959	16 681	13 540	12 234	402	87	705	113	771	2 370	16	300
		1960	13 251	9 540	9 167	69	0	296	8	928	2 783	3	28
		1961	21 440	17 247	16 058	1 021	60	95	13	1 629	2 564	4	505
	Rép. Centrafr.	1959	15 426	12 766	11 664	635	90	158	219	1 128	1 532	725	152
		1960	13 881	10 681	9 100	1 161	191	142	87	903	2 297	726	160
		1961	13 732	11 308	9 620	842	66	178	602	981	1 443	655	168
	Gabon	1959	44 264	33 887	24 356	404	1 516	7 277	333	2 576	7 799	2 062	1 515
		1960	47 908	36 798	24 513	351	1 988	9 440	506	2 859	8 251	1 219	2 427
		1961	55 205	42 763	30 838	512	2 223	8 850	340	2 429	10 013	1 048	2 291
	Congo (Brazza)	1959	14 260	10 597	4 022	1 310	1 477	3 734	54	1 049	2 614	224	380
		1960	17 940	14 112	5 031	1 144	1 747	6 044	146	1 480	2 348	263	379
		1961	19 724	14 462	4 904	1 694	1 887	5 846	131	1 501	3 761	175	285
	Togo	1959	17 614	14 653	13 467	133	1 035	18		785	2 176	1 556	85
		1960	14 535	11 452	9 050	660	1 426	215	101	256	2 827	1 029	207
		1961	18 695	13 486	10 804	595	1 799	207	81	954	4 255	2 504	251
	Cameroun	1959	108 430	81 321	57 358	2 352	16 924	3 527	1 160	6 026	21 083	11 169	1 475
		1960	97 027	81 837	55 315	3 179	16 179	3 865	3 299	4 196	10 994	6 087	1 572
		1961	98 046	81 831	57 759	2 840	14 122	3 545	3 565	5 107	11 108	5 465	2 082
	Congo (Léo)	1959	500 091	236 715	23 729	138 820	12 064	24 861	37 241	4 414	258 962	40 411	40 633
		1960											
		1961											
	Côte Fr. des Somalis	1959	1 338	823	697	3	12	31	80	40	475	1	1
		1960	949	642	540	4		10	88	37	270	2	3
		1961	1 572	821	756	5	0	9	51	46	111	0	
	Somalie italienne	1959	14 806	11 259	1			10	11 248		3 547	436	16
		1960	16 399	12 503	22	0	5	11	12 465	1	3 195	240	71
		1961	18 670	14 537	21		1	6	14 509	10	4 123	269	14
	Rép. Malgache	1959	75 545	45 567	42 695	146	207	1 763	756	12 824	17 154	11 128	1 811
		1960	74 881	46 207	41 823	541	523	2 370	950	12 890	15 784	9 620	1 922
		1961	77 528	45 956	42 191	685	361	2 030	689	11 050	20 631	11 375	2 090
	Comores	1959	2 969	1 599	1 324				275	555	815	510	
		1960	3 239	2 071	1 663			408		474	694	656	
		1961	2 779	1 965	1 616			348		267	547	510	
	Saint-Pierre et Miquelon	1959	1 219	484	444					40	736	729	
		1960	1 226	435	420		15			70	721	677	
		1961	2 467	608	608					113	1 746	648	49
	Nlle Guinée Néerlandaise	1959	6 257	2 002	73	25	1 261	627	17	4 255	2	431	
		1960	6 125	1 906	67	5	1 197	637		4 219	0	2	
		1961	4 238	1 256	6	64	963	205	18	2 982	0	2	
	Nlle Calédonie	1959	29 601	19 673	19 618			55		404	9 524	312	
		1960	51 282	39 460	39 455			5		140	11 682		
		1961	55 991	43 302	43 302					501	12 188		
	Polynésie franç.	1959	12 290	6 828	6 084		79	608	57	67	5 395	613	41
		1960	12 536	6 753	5 986		31	659	77	75	5 708	334	23
		1961	11 530	5 837	5 080		89	568	100	112	5 581	512	33
	Curaçao	1959	335	39	14	2	15	3		11	285	81	36
		1960	280	29	6	1	16	3		11	241	65	32
		1961	296										
	Aruba	1959	377	14	2	1	6	4	1	5	358	177	24
		1960	378	23	6	0	7	7	2	13	342	150	24
		1961	413										

Werte : 1000 \$ — Mengen : Tonnen falls nicht anders vermerkt (Abkürzungen siehe Anhang)  
 Einheitswerte : \$ je ausgewiesener Mengeneinheit — Y : siehe im Anhang Anmerkungen zu den Waren

Valeurs : 1000 \$ — Quantités : Tonnes sauf indication contraire (Voir abréviations en Annexe)  
 Valeurs unitaires : \$ par unité de quantité indiquée — Y : voir notes par produits en Annexe

1) 1961 : Sénégal seul

1) 1961 : nur Senegal

## e x p o r t

1 9 6 1

Tab. 1

Einheit Unité	Bestimmung Destination	WELT MONDE	EWG CEE	darunter : dont :					A O M	DRITTE LÄNDER PAYS TIERS	darunter : dont :	
				France	Belg.-Lux.	Niederland	Deutschland (BR)	Italia			USA	G. Britan. Roy. Uni
AUSFUHRLÄNDER												
▼ EXPORTATEURS												
O I PROD ALIMENTAIRES BOISSONS TABAC NAHRUNGS UND GENUSSMITTEL												
1000 DOL	ALGERIE	333364	317992	313130	495	693	2714	960	7267	8105	39	1973
	MAURITAN	1095	14	14					1072	9		
	MALI	5836	57	47	1	7	2		3182	2597		
	NIGER	2940	178	178					321	2435		
	TCHAD	2689	22	22					1161	1506		
	SENEGAL	18013	8813	6852					2474	6425		2667
	HTE VOLTA	2401	9	1	107	1195	364	295	4	2388		
	C IVOIRE	133647	87989	73163	448	8204	2049	4125	13868	31788	23758	1621
	TOGO	11218	7623	5244	451	1689	157	82	544	3051	2295	47
	DAHOMY	2872	1342	1315					991	537		
	CAMEROUN	55227	46286	29262	72	12125	1713	3114	2202	6739	5343	36
	CENTRAFR	4196	3397	3341	19	4	6	27	504	295	261	
	GABON	1622	146	245					1375	1		
	CONGO BRA	1391	626	673			61	92	402	163		
	CF SOMAL	9								9		
	SOMALIE	14405	13331						13331	6	1049	3
	MADAGASC	58162	34345	33107	174	107	740	217	8833	14908	9358	1488
	REUNION	30386	28175	28105		25	45		50	2161	354	7
	COMORES	1166	726	393			333			440	431	6
	ST P NIO	1419	607	607					113	699	648	49
	GUADELOUP	35130	27850	27820			1	29	243	7037	6026	
	MARTINIO	32864	30132	29521	3			608	152	2567	2346	
	GUYANE	99	99	99								
	N CALEDO	1172	1171	1171					1			
	POLYNESIE	2288	1728	1611			117		25	507	285	25
O O I ANIMAUX VIVANTS LEBENDE TIERE												
1000 DOL	ALGERIE	2440	2438	2438					2			
	MALI	1486	26	16	1	7	2		836	624		
	NIGER	1601							7	1589		
	TCHAD	1163								1163		
	SENEGAL	218	162	49	29	59	18	7	1	55		14
	HTE VOLTA	2135	1	1					2	2132		
	C IVOIRE	25								25		
	TOGO	80								80		
	DAHOMY	37							22	15		
	CAMEROUN	165	16	5		4	7		60	89	38	2
	CENTRAFR	9								9		
	CONGO BRA	1								1		
	CF SOMAL	3								3		
	SOMALIE	519								518		
	MADAGASC	875							574	301		
TONNES	ALGERIE	6527	6526	6526						1		
TONNES	MALI	6347	20	15	1	3	1		3969	2358		
TONNES	NIGER											
TONNES	TCHAD	17623								17623		
TONNES	SENEGAL	156	32	11	7	10	3	1		124		2
TONNES	HTE VOLTA	22534	1	1					338	22195		
TONNES	C IVOIRE	124								124		
TONNES	TOGO	578								578		
TONNES	DAHOMY	255							166	89		
TONNES	CAMEROUN	1163	1	1					783	379	1	
TONNES	CENTRAFR	141								141		
TONNES	CONGO BRA	3								3		
TONNES	CF SOMAL	12								12		
TONNES	SOMALIE	2007								2003		
TONNES	MADAGASC	3501							1905	1596		
VAL UNIT	ALGERIE	374	374	374					211	265		
	MALI	234	1500	1067	1000	2333	2000					
	NIGER											
	TCHAD	66								66		
	SENEGAL	1397	5063	4455	4143	5900	6000	7000		444		7000
	HTE VOLTA	95	1000	1000					6	96		
	C IVOIRE	202								202		
	TOGO	138								138		
	DAHOMY	145							133	169		
	CAMEROUN	142	16000	5000					77	235	38000	
	CENTRAFR	64								64		
	CONGO BRA	333								333		
	CF SOMAL	250								250		
	SOMALIE	259								259		
	MADAGASC	250							301	189		
O O I - I BOVINS RINDER												
1000 DOL	MALI	1196							600	596		
	NIGER	1145								1145		
	TCHAD	1122								1122		
	SENEGAL	21								21		
	HTE VOLTA	1366							1	1385		
	C IVOIRE	16								16		
	TOGO	21								21		
	DAHOMY	16							15	1		
	CAMEROUN	103							60	43		
	CENTRAFR	9								9		
	SOMALIE	132								132		
	MADAGASC	524							223	301		
TONNES	MALI	4406							2152	2254		
TONNES	NIGER											
TONNES	TCHAD	17083								17083		
TONNES	SENEGAL	104								104		

Werte: 1000 \$ — Mengen: Tonnen falls nicht anders vermerkt (Abkürzungen siehe Anhang)  
Einheitswerte: \$ je ausgewiesener Mengeneinheit — Y: siehe im Anhang Anmerkungen zu den Waren

Valeurs: 1000 \$ — Quantités: Tonnes sauf indication contraire (Voir abréviations en Annexe)  
Valeurs unitaires: \$ par unité de quantité indiquée — Y: voir notes par produits en Annexe



## export

1961

Tab. 1

Einheit Unité	Bestimmung Destination	WELT MONDE	EWG CEE	darunter : dont :					A O M	DRITTE LÄNDER PAYS TIERS	darunter : dont :	
				France	Belg.-Lux.	Nederland	Deutschland (BR)	Italia			USA	G. Britan. Roy. Uni
	AUSFUHRLÄNDER EXPORTATEURS											
TONNES	HTE VOLTA	17205						183	17022			
TONNES	C IVOIRE	97							97			
TONNES	TOGO	143							143			
TONNES	DAHOMEY	113						109	4			
TONNES	CAMEROUN	1155						783	372			
TONNES	CENTRAFR	141							141			
TONNES	SOMALIE	646							646			
TONNES	MADAGASC	2770						1175	1595			
VAL UNIT	MALI	271						279	264			
	NIGER											
	TCHAD	66							66			
	SENEGAL	202							202			
	HTE VOLTA	81						5	81			
	C IVOIRE	165							165			
	TOGO	147							147			
	DAHOMEY	142						138	250			
	CAMEROUN	89						77	116			
	CENTRAFR	64							64			
	SOMALIE	204							204			
	MADAGASC	189						190	189			
	001.2 OVINS ET CAPRINS											
1000 DOL	MALI	241						220	21			
	NIGER	445						6	434			
	TCHAD	29							29			
	SENEGAL	1							1			
	HTE VOLTA	735						1	734			
	C IVOIRE	9							9			
	TOGO	57							57			
	DAHOMEY	19						7	12			
	SOMALIE	363							362			
	MADAGASC	9						9				
TONNES	MALI	1834						1743	91			
TONNES	NIGER											
TONNES	TCHAD	458							458			
TONNES	SENEGAL	5							5			
TONNES	HTE VOLTA	5178						155	5023			
TONNES	C IVOIRE	27							27			
TONNES	TOGO	427							427			
TONNES	DAHOMEY	134						57	77			
TONNES	SOMALIE	1246							1242			
TONNES	MADAGASC	29						29				
VAL UNIT	MALI	131						126	231			
	NIGER											
	TCHAD	63							63			
	SENEGAL	200							200			
	HTE VOLTA	142						6	146			
	C IVOIRE	333							333			
	TOGO	133							133			
	DAHOMEY	142						123	156			
	SOMALIE	291							291			
	MADAGASC	310						310				
	001.5 CHEVAUX ANES MULETS											
1000 DOL	ALGERIE	2438	2438	2438								
	MALI	4							3			
	NIGER	11							10			
	TCHAD	12							12			
	SENEGAL	1							1			
	HTE VOLTA	12							12			
	TOGO	1							1			
	CONGO BRA	1							1			
TONNES	ALGERIE	6526	6526	6526								
TONNES	MALI	28						22	6			
TONNES	NIGER											
TONNES	TCHAD	83							83			
TONNES	SENEGAL	2							2			
TONNES	HTE VOLTA	143							143			
TONNES	TOGO	2							2			
TONNES	CONGO BRA	3							3			
VAL UNIT	ALGERIE	374	374	374								
	MALI	143						45	500			
	NIGER											
	TCHAD	145							145			
	SENEGAL	500							500			
	HTE VOLTA	84							84			
	TOGO	500							500			
	CONGO BRA	333							333			
	Y 011 VIANDE FRAICHE REFRIG CONGEELEE											
1000 DOL	ALGERIE	76	44	25		19			33	1		
	MALI	63							13	50		
	NIGER	16							15	1		
	TCHAD	1261	6	6					1152	103		

Werte : 1000 \$ — Mengen : Tonnen falls nicht anders vermerkt (Abkürzungen siehe Anhang)  
 Einheitswerte : \$ je ausgewiesener Mengeneinheit — Y : siehe im Anhang Anmerkungen zu den Waren

Valeurs : 1000 \$ — Quantités : Tonnes sauf indication contraire (Voir abréviations en Annexe)  
 Valeurs unitaires : \$ par unité de quantité indiquée — Y : voir notes par produits en Annexe

## e x p o r t

1961

Tab. 1

Einheit Unité	Bestimmung Destination	WELT MONDE	EWG CEE	darunter : dont :					AOM	DRITTE LÄNDER PAYS TIERS	darunter : dont :	
				France	Belg.-Lux.	Nederland	Deutschland (BR)	Italia			USA	G. Britan. Roy. Uni
AUSFUHRLÄNDER												
▼ EXPORTATEURS												
	SENEGAL	57										
	TOGO	1									1	
	CAMEROUN	554						552			2	
	CENTRAFR	22	9					13				
	CONGO BRA	345	3	3				341			1	
	SOMALIE	10									1	
	MADAGASC	2772	108	108				2650				
TONNES	ALGERIE	144	122	16		106		22				
TONNES	MALI	128						23		105		
TONNES	NIGER	24						22		2		
TONNES	TCHAD	2804	14	14				2501		289		
TONNES	SENEGAL	65										
TONNES	TOGO	5								5		
TONNES	CAMEROUN	1392						1388		4		
TONNES	CENTRAFR	64	45					19				
TONNES	CONGO BRA	523	5	5				517		1		
TONNES	SOMALIE	38								2		
TONNES	MADAGASC	3470	274	274				3172				
VAL UNIT	ALGERIE	528	361	1563		179		1500				
	MALI	492						565		476		
	NIGER	667						682		500		
	TCHAD	450	429	429				461		356		
	SENEGAL	877										
	TOGO	200								200		
	CAMEROUN	398						398		500		
	CENTRAFR	344	200					684				
	CONGO BRA	660	600	600			200	660		1000		
	SOMALIE	263								500		
	MADAGASC	799	394	394				835				
Y 011-1 VIANDE DE BOVINS RIND UND KALBFLEISCH FRISCH												
1000 DOL	ALGERIE	19						19				
	NIGER	14						13		1		
	TCHAD	1229	6	6				1122		101		
	TOGO	1								1		
	CENTRAFR	13						13				
	CONGO BRA	344	3	3				340		1		
	MADAGASC	2658	92	92				2554				
TONNES	ALGERIE	12						12				
TONNES	NIGER	21						19		2		
TONNES	TCHAD	2736	14	14				2440		282		
TONNES	TOGO	5								5		
TONNES	CENTRAFR	19						19				
TONNES	CONGO BRA	522	5	5				517				
TONNES	MADAGASC	3243	230	230				2990				
VAL UNIT	ALGERIE	1583						1583				
	NIGER	667						684		500		
	TCHAD	449	429	429				460		358		
	TOGO	200								200		
	CENTRAFR	684						684				
	CONGO BRA	659	600	600				658				
	MADAGASC	820	400	400				854				
Y 011-2 VIANDE OVINS ET CAPRINS SCHAF UND ZIEGENFLEISCH FRISCH												
1000 DOL	ALGERIE	24	20	1		19		4				
	MADAGASC	7						7				
TONNES	ALGERIE	109	107	1		106		3		1		
TONNES	MADAGASC	7						7				
VAL UNIT	ALGERIE	220	187	1000		179		1333				
	MADAGASC	1000						1000				
012 VIANDES ETC SECHES SALES FUMES FLEISCH USW EINFACH ZUBEREITET												
1000 DOL	ALGERIE	13	5			2	1	2		8	3	
	MALI	1								1		
	NIGER	42						3		39		
	TCHAD	55								55		
	TOGO	1								1		
	DAHOMY	1						1				
	MADAGASC	21						21				
TONNES	ALGERIE	9	3			1		2		6	2	
TONNES	MALI	1								1		
TONNES	NIGER	136						12		124		
TONNES	TCHAD	688								688		
TONNES	TOGO	5								5		
TONNES	DAHOMY	2						2				
TONNES	MADAGASC	44						44				
VAL UNIT	ALGERIE	1444	1667			2000		1000		1333	1500	
	MALI	1000						1000				
	NIGER	309						250		315		
	TCHAD	80								80		
	TOGO	200								200		

Werte : 1000 \$ — Mengen : Tonnen falls nicht anders vermerkt (Abkürzungen siehe Anhang)  
Einheitswerte : \$ je ausgewiesener Mengeneinheit — Y : siehe im Anhang Anmerkungen zu den Waren

Valeurs : 1000 \$ — Quantités : Tonnes sauf indication contraire (Voir abréviations en Annexe)  
Valeurs unitaires : \$ par unité de quantité indiquée — Y : voir notes par produits en Annexe

Tab. 1

## e x p o r t

1 9 6 1

Einheit Unité	Bestimmung Destination	WELT MONDE	EWG CEE	darunter : dont :					AOM	DRITTE LÄNDER PAYS TIERS	darunter : dont :	
				France	Belg.-Lux.	Nederland	Deutschland (BR)	Italia			USA	G. Britan. Roy. Uni
AUSFUHRLÄNDER												
▼ EXPORTATEURS												
	DAHOMÉY	500							500			
	MADAGASC	477							477			
013 PRÉP ET CONSERVES DE VIANDE FLEISCHZUBEREITUNGEN KONSERVEN												
1000 DOL	ALGERIE	4							4			
	SENEGAL	6										
	SOMALIE	430	406				406			24		
	MADAGASC	1076	685	858		24	3	191				
	POLYNESIE	1										
TONNES	ALGERIE	3							3			
TONNES	SENEGAL	4										
TONNES	SOMALIE	1074	1018				1018			56		
TONNES	MADAGASC	1099	899	891		5	3	197		3		
TONNES	POLYNESIE	2								2		
VAL UNIT	ALGERIE	1333							1333			
	SENEGAL	1500										
	SOMALIE	400	399				399			429		
	MADAGASC	979	984	963		4800	1000	970				
	POLYNESIE	500										
022 LAIT ET CREME DE LAIT MILCH UND RAHM												
1000 DOL	ALGERIE	7	2		1	1				5	1	
	MALI	1								1		
	SENEGAL	6										
	TOGO	1						1				
	DAHOMÉY	2						2				
	CAMÉROUN	2						2				
	MADAGASC	1								1		
TONNES	ALGERIE	10	2		1	1				8	1	
TONNES	MALI	2								2		
TONNES	SENEGAL	14										
TONNES	TOGO	1						1				
TONNES	DAHOMÉY	4						3		1		
TONNES	CAMÉROUN	3						1		2		
TONNES	MADAGASC	1								1		
VAL UNIT	ALGERIE	700	1000		1000	1000				625	1000	
	MALI	500								500		
	SENEGAL	429										
	TOGO	1000						1000				
	DAHOMÉY	500						667				
	CAMÉROUN	667						2000				
	MADAGASC	1000								1000		
023 BEURRE BUTTER												
1000 DOL	MALI	10							10			
	NIGER	49							38	11		
	TCHAD	11	1	1				5		5		
	SENEGAL	3										
	CENTRAFR	4	4	4								
	CONGO BRA	3						3				
	SOMALIE	204						6		194		
	MADAGASC	2										
TONNES	MALI	28							24	4		
TONNES	NIGER	158							132	26		
TONNES	TCHAD	36	3	3				23		10		
TONNES	SENEGAL	2										
TONNES	CENTRAFR	5	5	5								
TONNES	CONGO BRA	2						2				
TONNES	SOMALIE	221						6		211		
TONNES	MADAGASC	1										
VAL UNIT	MALI	357							417			
	NIGER	310							288	423		
	TCHAD	306	333	333					217	500		
	SENEGAL	1500										
	CENTRAFR	800	800	800								
	CONGO BRA	1500							1500			
	SOMALIE	923							1000	919		
	MADAGASC	2000										
024 FROMAGE ET CAILLEBOTTE KAESE UND QUARK												
1000 DOL	ALGERIE	5							5			
	SENEGAL	5										
	CAMÉROUN	1							1			
	CONGO BRA	5							5			
	MADAGASC	4										
TONNES	ALGERIE	4							4			
TONNES	SENEGAL	3										
TONNES	CAMÉROUN											
TONNES	CONGO BRA	2							2			

Werte : 1000 \$ — Mengen : Tonnen falls nicht anders vermerkt (Abkürzungen siehe Anhang)  
Einheitswerte : \$ je ausgewiesener Mengeneinheit — Y : siehe im Anhang Anmerkungen zu den Waren

Valeurs : 1000 \$ — Quantités : Tonnes sauf indication contraire (Voir abréviations en Annexe)  
Valeurs unitaires : \$ par unité de quantité indiquée — Y : voir notes par produits en Annexe

## e x p o r t

1961

Tab. 1

Einheit Unité	Bestimmung Destination	WELT MONDE	EWG CEE	darunter : dont :					AOM	DRITTE LÄNDER PAYS TIERS	darunter : dont :	
				France	Belg.-Lux.	Nederland	Deutschland (BR)	Italia			USA	G. Britan. Roy. Uni
AUSFUHRLÄNDER												
↓ EXPORTATEURS												
TONNES	MADAGASC	2										
VAL UNIT	ALGERIE	1250						1250				
	SENEGAL	1667										
	CAMEROUN											
	CONGO BRA	2500						2500				
	MADAGASC	2000										
025 OEUFS D OISEAUX VOCELEIER												
1000 DOL	NIGER	1								1		
	SENEGAL	13										
	MADAGASC	2										
TONNES	NIGER	1								1		
TONNES	SENEGAL	9										
TONNES	MADAGASC	3								1		
VAL UNIT	NIGER	1000								1000		
	SENEGAL	1444										
	MADAGASC	667										
031 POISSONS FISCHE												
1000 DOL	ALGERIE	392	847	769			78		2	43		
	MAURITAN	1085	4	4				1072		9		
	MALI	3212						1612		1600		
	NIGER	280						6		274		
	TCHAD	120	2	2				2		116		
	SENEGAL	359	191	191				72		53		
	HTE VOLTA	18								18		
	C IVOIRE	136								136		
	TOGO	46								46		
	DAHOMY	1002						551		451		
	CAMEROUN	152						3		149		
	CENTRAFR	2								2		
	CONGO BRA	10						9		1		
	SOMALIE	112								110		
	MADAGASC	97								10		
	ST P MIQ	1337	579	579				83		10		
	POLYNESIE	2						113		645	595	49
TONNES	ALGERIE	2768	2689	2408			281	2		77		
TONNES	MAURITAN	3147	6	6				3101		40		
TONNES	MALI	9087						4847		4240		
TONNES	NIGER	546						5		541		
TONNES	TCHAD	353	6	6				6		341		
TONNES	SENEGAL	1094	413	413				303		249		
TONNES	HTE VOLTA	69								69		
TONNES	C IVOIRE	647								647		
TONNES	TOGO	163								163		
TONNES	DAHOMY	2692						1581		1111		
TONNES	CAMEROUN	581						6		575		
TONNES	CENTRAFR	5								5		
TONNES	CONGO BRA	20						16		4		
TONNES	SOMALIE	954								949		
TONNES	MADAGASC	206						164		33		
TONNES	ST P MIQ	3218	1503	1503				395		1320	1226	94
TONNES	POLYNESIE	3										
VAL UNIT	ALGERIE	322	315	319			278	1000		558		
	MAURITAN	345	667	667				346		225		
	MALI	353						333		377		
	NIGER	513						1200		506		
	TCHAD	340	333	333				333		340		
	SENEGAL	328	462	462				238		213		
	HTE VOLTA	261								261		
	C IVOIRE	210								210		
	TOGO	282								282		
	DAHOMY	372						349		406		
	CAMEROUN	262						500		259		
	CENTRAFR	400								400		
	CONGO BRA	500						563		250		
	SOMALIE	117								116		
	MADAGASC	471	1000	1000				506		303		
	ST P MIQ	415	385	385				286		489	485	521
	POLYNESIE	667										
031.1 POISSONS FRAIS REFRIG CONGELES FISCHE FRISCH												
1000 DOL	ALGERIE	3	1	1				1		1		
	MALI	3								3		
	TCHAD	2						2				
	SENEGAL	188	113	113						33		
	C IVOIRE	12								12		
	CAMEROUN	4						3		1		
	SOMALIE	2										
	MADAGASC	24						21				
	ST P MIQ	1191						113		1078	531	49
	POLYNESIE	2										
TONNES	ALGERIE	2	1	1				1				

Werte : 1000 \$ — Mengen : Tonnen falls nicht anders vermerkt (Abkürzungen siehe Anhang)  
 Einheitswerte : \$ je ausgewiesener Mengeneinheit — Y : siehe im Anhang Anmerkungen zu den Waren

Valeurs : 1000 \$ — Quantités : Tonnes sauf indication contraire (Voir abréviations en Annexe)  
 Valeurs unitaires : \$ par unité de quantité indiquée — Y : voir notes par produits en Annexe

Tab. 1

## e x p o r t

1961

Einheit Unité	Bestimmung Destination	WELT MONDE	EWG CEE	darunter : dont :					A O M	DRITTE LÄNDER PAYS TIERS	darunter : dont :	
				France	Belg.-Lux.	Nederland	Deutschland (BR)	Italia			USA	G. Britan. Roy. Uni
AUSFUHRLÄNDER												
↓ EXPORTATEURS												
TONNES	MALI	10								10		
TONNES	TCHAD	5						5				
TONNES	SENEGAL	599	309	309						162		
TONNES	C IVOIRE	85								85		
TONNES	CAMEROUN	9						6		3		
TONNES	SOMALIE	5										
TONNES	MADAGASC	39						32				
TONNES	ST P MIO	2579						395	2184	1030	94	
TONNES	POLYNESIE	3										
VAL UNIT	ALGERIE	1500	1000	1000				1000				
	MALI	300							300			
	TCHAD	400						400				
	SENEGAL	314	366	366						204		
	C IVOIRE	141								141		
	CAMEROUN	444						500		333		
	SOMALIE	400										
	MADAGASC	615						656				
	ST P MIO	462						286	494	516	521	
	POLYNESIE	667										
031.2 POISSONS CONSERVES SIMPLEMENT FISCH EINFACH HALTBAR GEMACHT												
1000 DOL	ALGERIE	783	745	668			77			38		
	MAURITAN	1085	4	4				1072		9		
	MALI	3201						1607		1594		
	NIGER	280						6		274		
	TCHAD	117	2	2						115		
	SENEGAL	92						72		20		
	HTE VOLTA	15								15		
	C IVOIRE	113								113		
	TOGO	44								44		
	DAHOMY	991						541		450		
	CAMEROUN	148								148		
	CENTRAFR	2								2		
	CONGO BRA	10						9		1		
	SOMALIE	109								109		
	MADAGASC	33						24		9		
	ST P MIO	146	81	81						65		
TONNES	ALGERIE	2656	2585	2305			280			71		
TONNES	MAURITAN	3147	6	6				3101		40		
TONNES	MALI	9055						4832		4223		
TONNES	NIGER	546						5		541		
TONNES	TCHAD	347	6	6						341		
TONNES	SENEGAL	390						303		87		
TONNES	HTE VOLTA	66								66		
TONNES	C IVOIRE	534								534		
TONNES	TOGO	157								157		
TONNES	DAHOMY	2474						1369		1105		
TONNES	CAMEROUN	572								572		
TONNES	CENTRAFR	5								5		
TONNES	CONGO BRA	20						16		4		
TONNES	SOMALIE	949								949		
TONNES	MADAGASC	111						78		33		
TONNES	ST P MIO	639	443	443						196		
VAL UNIT	ALGERIE	295	288	290			275			535		
	MAURITAN	345	667	667				346		225		
	MALI	354						333		377		
	NIGER	513						1200		506		
	TCHAD	337	333	333						337		
	SENEGAL	236						238		230		
	HTE VOLTA	227								227		
	C IVOIRE	212								212		
	TOGO	280								280		
	DAHOMY	401						395		407		
	CAMEROUN	259								259		
	CENTRAFR	400								400		
	CONGO BRA	500						563		250		
	SOMALIE	115								115		
	MADAGASC	297						308		273		
	ST P MIO	228	183	183						332		
031.3 CRUSTACES ETC FRAIS CONS SIMPL KREBS UND WEICHTIERE												
1000 DOL	ALGERIE	101	100	100							1	
	SENEGAL	79	78	78								
	C IVOIRE	11									11	
	TOGO	3									3	
	DAHOMY	11						10		1		
	MADAGASC	40	1	1				38				
TONNES	ALGERIE	103	102	102							1	
TONNES	SENEGAL	105	104	104								
TONNES	C IVOIRE	28									28	
TONNES	TOGO	6									6	
TONNES	DAHOMY	215						212		3		
TONNES	MADAGASC	56						54		1		
VAL UNIT	ALGERIE	981	980	980						1000		
	SENEGAL	752	750	750								
	C IVOIRE	393								393		
	TOGO	500								500		

Werte : 1000 \$ — Mengen : Tonnen falls nicht anders vermerkt (Abkürzungen siehe Anhang)  
 Einheitswerte : \$ je ausgewiesener Mengeneinheit — Y : siehe im Anhang Anmerkungen zu den Waren

Valeurs : 1000 \$ — Quantités : Tonnes sauf indication contraire (Voir abréviations en Annexe)  
 Valeurs unitaires : \$ par unité de quantité indiquée — Y : voir notes par produits en Annexe

## export

1961

Tab. 1

Einheit Unité	Bestimmung Destination	WELT MONDE	EWG CEE	darunter : dont :					AOM	DRITTE LÄNDER PAYS TIERS	darunter : dont :	
				France	Belg.-Lux.	Nederland	Deutschland (BR)	Italia			USA	G. Britan. Roy. Uni
AUSFUHRLÄNDER												
EXPORTATEURS												
VAL UNIT	DAHOMÉY MADAGASC	51 714							47 704	333		
032 PREP CONSERV POISSONS ET CRUST FISCZUBEREITUNGEN U KONSERVEN												
1000 DOL	ALGERIE MAURITAN TCHAD SENEGAL HTE VOLTA CIVOIRE CAMEROUN SOMALIE MADAGASC	1945 9 3 3902 14 163 1 363 1	1894 9 3696 3668 163 363	1893 9 3668 163		1 25 3			11 33 4 4 1	40 3 171 14		
TONNES	ALGERIE MAURITAN TCHAD SENEGAL HTE VOLTA CIVOIRE CAMEROUN SOMALIE MADAGASC	2556 4 9 4308 23 132 3 490 1	2470 4 3994 3941 132 468	2470 4 3941 132		48 5			16 40 3 22 1	70 270 23		
VAL UNIT	ALGERIE MAURITAN TCHAD SENEGAL HTE VOLTA CIVOIRE CAMEROUN SOMALIE MADAGASC	761 2250 333 906 609 1235 333 749 1000	767 2250 925 931 1235 776	766 2250 931 1235		521 600			688 825 333 182 1000	571 333 633 609		
041 FROMENT EPEAUTRE METEIL WEIZEN SPELZ UND MENCKORN												
1000 DOL	ALGERIE NIGER TCHAD CF SOMAL	47 1 2 2	46 266	46						1 1 2 2		
TONNES	ALGERIE NIGER TCHAD CF SOMAL	271 7 16 27	266	266						5 7 16 27		
VAL UNIT	ALGERIE NIGER TCHAD CF SOMAL	173 143 125 74	173	173						200 143 125 74		
042 RIZ REIS												
1000 DOL	ALGERIE MALI SENEGAL HTE VOLTA TOGO DAHOMÉY CAMEROUN MADAGASC	569 826 6 7 24 1 14 4807	568 2611	568 2611		16 42				1 292 1 7 10 1 1 50		
TONNES	ALGERIE MALI SENEGAL HTE VOLTA TOGO DAHOMÉY CAMEROUN MADAGASC	2612 7915 33 70 283 5 70 25129	2611	2611		99 297			5710 128 5 65 9083	2205 70 155 5 399		
VAL UNIT	ALGERIE MALI SENEGAL HTE VOLTA TOGO DAHOMÉY CAMEROUN MADAGASC	218 104 182 100 85 200 200 191	218	218		235 162 141			94 109 200 200 124	1000 132 100 65 200 125		
042.1 RIZ NON DECORTIQUE REIS NICHT ENTHUELST												
1000 DOL	ALGERIE TOGO	517 1	517	517						1		
TONNES	ALGERIE TOGO	2318 23	2318	2318						23		
VAL UNIT	ALGERIE TOGO	223 43	223	223						43		

Werte : 1000 \$ — Mengen : Tonnen falls nicht anders vermerkt (Abkürzungen siehe Anhang)  
 Einheitswerte : \$ je ausgewiesener Mengeneinheit — Y : siehe im Anhang Anmerkungen zu den Waren

Valeurs : 1000 \$ — Quantités : Tonnes sauf indication contraire (Voir abréviations en Annexe)  
 Valeurs unitaires : \$ par unité de quantité indiquée — Y : voir notes par produits en Annexe

Tab. 1

## e x p o r t

1961

Einheit Unité	Bestimmung Destination	WELT MONDE	EWG CEE	darunter : dont :					AOM	DRITTE LÄNDER PAYS TIERS	darunter : dont :	
				France	Belg.-Lux.	Niederland	Deutschland (BR)	Italia			USA	G. Britan. Roy. Uni
AUSFUHRLÄNDER												
▼ EXPORTATEURS												
042+2 RIZ DECORTIQUE GLACE PRISE		REIS ENTHUELST OD GESCHLIFFEN										
1000 DOL	ALGERIE	51	51	51					534	278		
	MALI	812								1		
	SENEGAL	6							14	9		
	TOGO	23							1			
	DAHOMY	1							13			
	CAMEROUN	13										
	MADAGASC	4807	3622	3564	16	42		1129		50		
TONNES	ALGERIE	294	294	294								
TONNES	MALI	7820						5710	2110			
TONNES	SENEGAL	33										
TONNES	TOGO	259						128	131			
TONNES	DAHOMY	5						5				
TONNES	CAMEROUN	68						65	3			
TONNES	MADAGASC	25124	15594	15198	99	297		9083	399			
VAL UNIT	ALGERIE	173	173	173								
	MALI	104						94	132			
	SENEGAL	182										
	TOGO	89						109	69			
	DAHOMY	200						200				
	CAMEROUN	191						200				
	MADAGASC	191	232	235	162	141		124	125			
043 ORGE		GERSTE										
1000 DOL	ALGERIE	1915	503					503		1412		
TONNES	ALGERIE	39983	11375					11375		28608		
VAL UNIT	ALGERIE	48	44					44		49		
044 MAIS		MAIS										
1000 DOL	ALGERIE	90	47	35				12		43		
	CIVIOIRE	2								2		
	TOGO	13						3		10		
	DAHOMY	7								7		
	MADAGASC	238						225		12		
TONNES	ALGERIE	1789	841	586				255		948		
TONNES	CIVIOIRE	34								34		
TONNES	TOGO	160						33		127		
TONNES	DAHOMY	141								141		
TONNES	MADAGASC	3796						3560		228		
VAL UNIT	ALGERIE	50	56	60				47		48		
	CIVIOIRE	59								59		
	TOGO	81						91		79		
	DAHOMY	50								50		
	MADAGASC	63						63		83		
045 AUTRES CEREALES		ANDRES GETREIDE										
1000 DOL	ALGERIE	9	9	5				4				
	MALI	1								1		
	NIGER	130						62		67		
	HTE VOLTA	9								9		
	TOGO	2								2		
	DAHOMY	17						1		16		
	CF SOMAL	2								2		
	SOMALIE	2								2		
TONNES	ALGERIE	79	79	64				15		15		
TONNES	MALI	15								15		
TONNES	NIGER	3140						1486	1641			
TONNES	HTE VOLTA	88								88		
TONNES	TOGO	33								33		
TONNES	DAHOMY	536						22	508			
TONNES	CF SOMAL	37								37		
TONNES	SOMALIE	28								28		
VAL UNIT	ALGERIE	114	114	78				267				
	MALI	67								67		
	NIGER	41						42		41		
	HTE VOLTA	102								102		
	TOGO	61								61		
	DAHOMY	32						45		31		
	CF SOMAL	4								4		
	SOMALIE	71								71		
046 FEHOLE ET FARINFODE FROMENT		GRIFES UND MEHL AUS WEIZEN										
1000 DOL	ALGERIE	6105	6101	6101					3	1		

Werte : 1000 \$ — Mengen : Tonnen falls nicht anders vermerkt (Abkürzungen siehe Anhang)  
 Einheitswerte : \$ je ausgewiesener Mengeneinheit — Y : siehe im Anhang Anmerkungen zu den Waren

Valeurs : 1000 \$ — Quantités : Tonnes sauf indication contraire (Voir abréviations en Annexe)  
 Valeurs unitaires : \$ par unité de quantité indiquée — Y : voir notes par produits en Annexe

## e x p o r t

1961

Tab. 1

Einheit Unité	Bestimmung Destination	WELT MONDE	EWG CEE	darunter : dont :					A O M	DRITTE LÄNDER PAYS TIERS	darunter : dont :	
				France	Belg.-Lux.	Nederland	Deutschland (BR)	Italia			USA	G. Britan. Roy. Uni
	AUSFUHRLÄNDER											
	EXPORTATEURS											
	MALI	1	1	1								
	TCHAD	1								1		
	SENEGAL	2259						2152	103			
	TOGO	24						24				
	CAMEROUN	4						3	1			
	CENTRAFR	2	1	1				1	1			
	MADAGASC	2						1	1			
TONNES	ALGERIE	34823	34801	34801				18	4			
TONNES	MALI	6	6	6								
TONNES	TCHAD	3							3			
TONNES	SENEGAL	16229						15490	715			
TONNES	TOGO	195						194	1			
TONNES	CAMEROUN	25						24	1			
TONNES	CENTRAFR	7	4	4				3				
TONNES	MADAGASC	14						4				
VAL UNIT	ALGERIE	175	175	175				167	250			
	MALI	167	167	167								
	TCHAD	333							333			
	SENEGAL	139						139	144			
	TOGO	123						124				
	CAMEROUN	160						125	1000			
	CENTRAFR	286	250	250				333				
	MADAGASC	143						250				
	046.0 1 FARINE DE FROMENT OU METEIL											
	MEHL AUS WEIZEN											
1000 DOL	ALGERIE	28	28	28				1	1			
	MALI	1	1	1								
	TCHAD	1							1			
	SENEGAL	2259						2152	103			
	TOGO	24						24				
	CAMEROUN	4						3	1			
	CENTRAFR	2	1	1				1	1			
	MADAGASC	2						1	1			
TONNES	ALGERIE	571	568	568				3				
TONNES	MALI	6	6	6								
TONNES	TCHAD	3							3			
TONNES	SENEGAL	16229						15490	715			
TONNES	TOGO	195						194	1			
TONNES	CAMEROUN	25						24	1			
TONNES	CENTRAFR	7	4	4				3				
TONNES	MADAGASC	14						4				
VAL UNIT	ALGERIE	49	49	49				333				
	MALI	167	167	167								
	TCHAD	333							333			
	SENEGAL	139						139	144			
	TOGO	123						124				
	CAMEROUN	160						125	1000			
	CENTRAFR	286	250	250				333				
	MADAGASC	143						250				
	046.0 2 SEMOULE DE FROMENT OU METEIL											
	GRIESS AUS WEIZEN											
1000 DOL	ALGERIE	6076	6073	6073				3				
TONNES	ALGERIE	34246	34233	34233				15				
VAL UNIT	ALGERIE	177	177	177				200				
	047 SEMOULE FARINE AUTRES CEREALES											
	GRIESS UND MEHL A AND GETREIDE											
1000 DOL	ALGERIE	1	1	1								
	TOGO	1								1		
	SOMALIE	1	1				1					
	MADAGASC	29						27	2			
TONNES	ALGERIE	20	20	20								
TONNES	TOGO	7							7			
TONNES	SOMALIE	2	2				2					
TONNES	MADAGASC	183						147	36			
VAL UNIT	ALGERIE	50	50	50								
	TOGO	143							143			
	SOMALIE	500	500				500					
	MADAGASC	158						184	56			
	048 PREPAR DE CEREALES DE FARINES											
	ZUBEREITUNGEN A GETREIDEMEHL											
1000 DOL	ALGERIE	1771	1636	1633	3			75	10			
	SENEGAL	9						3				
	CAMEROUN	4							4			
	CENTRAFR	1										
	SOMALIE	1						1	1			
	MADAGASC	1										
	POLYNESIE	1							1			
TONNES	ALGERIE	7137	6736	6722	13			307	35			

Werte : 1000 \$ — Mengen : Tonnen falls nicht anders vermerkt (Abkürzungen siehe Anhang)  
 Einheitswerte : \$ je ausgewiesener Mengeneinheit — Y : siehe im Anhang Anmerkungen zu den Waren

Valeurs : 1000 \$ — Quantités : Tonnes sauf indication contraire (Voir abréviations en Annexe)  
 Valeurs unitaires : \$ par unité de quantité indiquée — Y : voir notes par produits en Annexe



## export

1961

Tab. 1

Einheit Unité	Bestimmung Destination	WELT MONDE	EWG CEE	darunter : dont :					A O M	DRITTE LÄNDER PAYS TIERS	darunter : dont :	
				France	Belg.-Lux.	Niederland	Deutschland (BR)	Italia			USA	G. Britan. Roy. Uni
	AUSFUHRLÄNDER EXPORTATEURS											
TONNES	SENEGAL	31						9				
TONNES	CAMEROUN	8							3			
TONNES	CENTRAFR											
TONNES	SOMALIE	3							3			
TONNES	MADAGASC	1										
TONNES	POLYNESTIE	1							1			
VAL UNIT	ALGERIE	248	248	248	231			244	286			
	SENEGAL	290						333				
	CAMEROUN	500							500			
	CENTRAFR											
	SOMALIE	333							333			
	MADAGASC	1000										
	POLYNESTIE	1000							1000			
	042.3 PATES ALIMENTAIRES											
	TEIGWAREN											
1000 DOL	ALGERIE	1731	1647	1644	3			75	9			
	SOMALIE	1							1			
	POLYNESTIE	1							1			
TONNES	ALGERIE	7060	6719	6706	13			307	34			
TONNES	SOMALIE	3							3			
TONNES	POLYNESTIE	1							1			
VAL UNIT	ALGERIE	245	245	245	231			244	265			
	SOMALIE	333							333			
	POLYNESTIE	1000							1000			
	Y 051 FRUITS FRAIS NOIX SAUF OLEAGIN											
	OBST UND SUEDFR FRISCH NUESSE											
1000 DOL	ALGERIE	53617	53270	51323	115	49	1755	28	16	331	19	
	MALI	10	6	6					1	3		
	SENEGAL	76	1	1								
	CIVOIRE	8902	8848	7809			1	1038	47	7		
	DAHOMEY	182	179	179					3			
	CAMEROUN	3521	3514	3514					1	6		
	CENTRAFR	2	2	2								
	CONGO BRA	48	44	44					5	1		
	SOMALIE	12676	12534					12534		141		
	MADAGASC	41	28	28					7	1		
	GUADELOUP	13256	13255	13225			1	29		1		
	MARTINIQ	15048	15045	14437				608		3		
	POLYNESTIE	211	193	193					4	9		
TONNES	ALGERIE	274850	273005	256802	354	344	15416	89	107	1738	50	
TONNES	MALI	125	25	25					60	40		
TONNES	SENEGAL	224	1	1						6		
TONNES	CIVOIRE	93841	93218	86602			12	6604	548	75		
TONNES	DAHOMEY	992	921	921					59	12		
TONNES	CAMEROUN	53433	53269	53269					1	163		
TONNES	CENTRAFR	3	3	3								
TONNES	CONGO BRA	722	716	716					6			
TONNES	SOMALIE	84817	83535					83535		1276		
TONNES	MADAGASC	697	675	675					86	98		
TONNES	GUADELOUP	122363	122342	121845			15	482		21		
TONNES	MARTINIQ	138104	138035	131243				6792		69		
TONNES	POLYNESTIE	599	477	477					32	58		
VAL UNIT	ALGERIE	195	195	200	325	142	114	315	150	190	380	
	MALI	60	240	240					17	75		
	SENEGAL	339	1000	1000								
	CIVOIRE	95	95	90			83	157	86	93		
	DAHOMEY	183	194	194					51			
	CAMEROUN	66	66	66					1000	37		
	CENTRAFR	667	667	667								
	CONGO BRA	65	61	61					833			
	SOMALIE	149	150					150		111		
	MADAGASC	59	41	41					81	10		
	GUADELOUP	108	108	109			67	60		48		
	MARTINIQ	109	109	110				90		43		
	POLYNESTIE	352	405	405					125	155		
	Y 051.11 ORANGES											
	APPELSINEN											
1000 DOL	ALGERIE	25514	25505	24635		3	867		8	1		
	MALI	7								2		
TONNES	ALGERIE	163302	163229	152157		37	11035		68	5		
TONNES	MALI	27								27		
VAL UNIT	ALGERIE	156	156	162		81	79		118	200		
	MALI	74								74		
	051.12 CLEMENTINES MANDARINES											
	CLEMENTINEN UND MANDARINEN											
1000 DOL	ALGERIE	18607	18601	18034		41	526		5	1		
TONNES	ALGERIE	73853	73825	71153		243	2429		24	4		
VAL UNIT	ALGERIE	252	252	253		169	217		208	250		

Werte : 1000 \$ — Mengen : Tonnen falls nicht anders vermerkt (Abkürzungen siehe Anhang)  
Einheitswerte : \$ je ausgewiesener Mengeneinheit — Y : siehe im Anhang Anmerkungen zu den Waren

Valeurs : 1000 \$ — Quantités : Tonnes sauf indication contraire (Voir abréviations en Annexe)  
Valeurs unitaires : \$ par unité de quantité indiquée — Y : voir notes par produits en Annexe

## e x p o r t

1 9 6 1

Tab. 1

Einheit Unité	Bestimmung Destination	WELT MONDE	EWG CEE	darunter : dont :					AOM	DRITTE LÄNDER PAYS TIERS	darunter : dont :	
				France	Belg.-Lux.	Nederland	Deutschland (BR)	Italia			USA	G. Britan. Roy. Uni
AUSFUHRLÄNDER												
EXPORTATEURS												
Y 051.2		AUTRES AGRUMES				ANDERE ZITRUSFRUECHTE						
1000 DOL	ALGERIE	1080	1078	967		5	106				2	
	CAMEROUN	1									1	
	SOMALIE	31	30					30			1	
	MADAGASC	4							3		1	
	POLYNESIE	3							2		1	
TONNES	ALGERIE	7803	7788	6333		64	1391				15	
TONNES	CAMEROUN	2									2	
TONNES	SOMALIE	291	284					284			7	
TONNES	MADAGASC	38							34		4	
TONNES	POLYNESIE	29							23		5	
VAL UNIT	ALGERIE	138	138	153		78	76				133	
	CAMEROUN	500									500	
	SOMALIE	107	106					106			143	
	MADAGASC	105							88		250	
	POLYNESIE	103							87		87	
051.3		BANANES FRAICHES				BANANEN FRISCH						
1000 DOL	C IVOIRE	8484	8438	7401				1037	46			
	CAMEROUN	3324	3324	3324								
	CENTRAFR	2	2	2								
	CONGO BRA	42	42	42								
	SOMALIE	12637	12504					12504			132	
	MADAGASC	29	28	28								
	POLYNESIE	9	8	8								
TONNES	C IVOIRE	91483	90940	84340				6600	542		1	
TONNES	CAMEROUN	51280	51280	51280								
TONNES	CENTRAFR	3	3	3								
TONNES	CONGO BRA	684	684	684								
TONNES	SOMALIE	84316	83251					83251			1061	
TONNES	MADAGASC	587	571	571							1	
TONNES	POLYNESIE	10	9	9					1			
VAL UNIT	C IVOIRE	93	93	88				157	85			
	CAMEROUN	65	65	65								
	CENTRAFR	667	667	667								
	CONGO BRA	61	61	61								
	SOMALIE	150	150					150			124	
	MADAGASC	49	49	49								
	POLYNESIE	900	889	889					1000			
051.5		RAISINS FRAIS				WEINTRAUBEN FRISCH						
1000 DOL	ALGERIE	1212	1211	1203				8			1	
	C IVOIRE	1									1	
TONNES	ALGERIE	3283	3278	3231				47			5	
TONNES	C IVOIRE	2									2	
VAL UNIT	ALGERIE	369	369	372				170			200	
	C IVOIRE	500									500	
051.7		NOIX NON OLEAGINEUSES				NUESSE NICHT ZUR OELGEWINNUNG						
1000 DOL	ALGERIE	404	404	212				192				
	C IVOIRE	48	44	44							4	
	CAMEROUN	5									5	
	CONGO BRA	2	2	2								
	MARTINIC	4	1	1							3	
	POLYNESIE	185	185	185								
TONNES	ALGERIE	576	575	355				236			1	
TONNES	C IVOIRE	239	172	173							66	
TONNES	CAMEROUN	157									157	
TONNES	CONGO BRA	27	27	27								
TONNES	MARTINIC	98	32	33							65	
TONNES	POLYNESIE	467	467	467								
VAL UNIT	ALGERIE	701	702	625				814				
	C IVOIRE	201	254	254							61	
	CAMEROUN	32									32	
	CONGO BRA	74	74	74								
	MARTINIC	41	30	30							46	
	POLYNESIE	396	396	396								
051.9 7		ANANAS FRAIS				ANANAS FRISCH						
1000 DOL	ALGERIE	2	2	2								
	C IVOIRE	364	363	361				1	1		1	
	CAMEROUN	186	186	186								
	MARTINIC	25	25	25								
TONNES	ALGERIE	7	7	7								

Werte: 1000 \$ — Mengen: Tonnen falls nicht anders vermerkt (Abkürzungen siehe Anhang)  
 Einheitswerte: \$ je ausgewiesener Mengeneinheit — Y: siehe im Anhang Anmerkungen zu den Waren

Valeurs: 1000 \$ — Quantités: Tonnes sauf indication contraire (Voir abréviations en Annexe)  
 Valeurs unitaires: \$ par unité de quantité indiquée — Y: voir notes par produits en Annexe

## e x p o r t

1 9 6 1

Tab. 1

Einheit Unité	Bestimmung Destination	WELT MONDE	EWG CEE	darunter : dont :					A O M	DRITTE LÄNDER PAYS TIERS	darunter : dont :	
				France	Belg.-Lux.	Nederland	Deutschland (BR)	Italia			USA	G. Britan. Roy. Uni
AUSFUHRLÄNDER												
EXPORTATEURS												
TONNES	C IVOIRE	2100	2091	2075			12	4		9		
TONNES	CAMEROUN	1982	1982	1982								
TONNES	MARTINIQ	251	251	251								
VAL UNIT	ALGERIE	286	286	286								
	C IVOIRE	173	174	174			83	250		111		
	CAMEROUN	94	94	94								
	MARTINIQ	100	100	100								
051.9 8 AUTRES FRUITS FRAIS												
ANDERE FRUECHTE FRISCH A N G												
1000 DOL	ALGERIE	6306	5974	5831	115			28	2	330		19
	MALI	7	6	6					1			
	SENEGAL	76	1	1								
	C IVOIRE	4	3	3						1		
	CAMEROUN	4	3	3								
	CONGO BRA	3							3			
	SOMALIE	7										
	MADAGASC	9	1	1					4			
	GUADELOUP	13256	13255	13225			1	29		1		
	MARTINIQ	15019	15018	14410				608		1		
	POLYNESIE	14							1	9		
TONNES	ALGERIE	23522	21799	21356	354			89	4	1719		50
TONNES	MALI	90	25	25					60	5		
TONNES	SENEGAL	219	1	1						1		
TONNES	C IVOIRE	13	10	10						3		
TONNES	CAMEROUN	10	5	5						5		
TONNES	CONGO BRA	4								1		
TONNES	SOMALIE	209								3		
TONNES	MADAGASC	71	3	3						209		
TONNES	GUADELOUP	122363	122342	121845			15	482		53		21
TONNES	MARTINIQ	137754	137751	130959				6792		1		3
TONNES	POLYNESIE	93								8		55
VAL UNIT	ALGERIE	268	274	273	325			315	500	192		380
	MALI	78	240	240					17			
	SENEGAL	347	1000	1000								
	C IVOIRE	308	300	300								333
	CAMEROUN	400	600	600								
	CONGO BRA	750							1000			
	SOMALIE	33										33
	MADAGASC	127	333	333					75			
	GUADELOUP	108	108	109			67	60		48		
	MARTINIQ	109	109	110				90		333		
	POLYNESIE	151							125	164		
052 FRUITS SECHES OU DESHYDRATES												
TROCKENFRUECHTE												
1000 DOL	ALGERIE	989	692	688			1	1	2	254		43
	MALI	73								73		
	NIGER	2										2
	TCHAD	16	4	4								12
	SENEGAL	2										
	C IVOIRE	117	117	117								
	DAHOMEY	1	1	1								
	SOMALIE	2	1						1			1
	MADAGASC	48	48	48								
TONNES	ALGERIE	5391	2906	2897			2	1	6	2202		283
TONNES	MALI	560								560		
TONNES	NIGER	19										19
TONNES	TCHAD	258	67	67								191
TONNES	SENEGAL	5										1
TONNES	C IVOIRE	340	340	340								
TONNES	DAHOMEY	2	2	2								
TONNES	SOMALIE	17	7									10
TONNES	MADAGASC	334	334	334								
VAL UNIT	ALGERIE	183	238	237			500	1000	333	115		152
	MALI	130								130		
	NIGER	105										105
	TCHAD	62										63
	SENEGAL	400										
	C IVOIRE	344	344	344								
	DAHOMEY	500	500	500								
	SOMALIE	118	143									100
	MADAGASC	144	144	144					143			
052.0 2 FIGUES SECHES												
FEIGEN GETROCKNET												
1000 DOL	ALGERIE	707	679	679						1		27
TONNES	ALGERIE	3051	2861	2861						3		187
VAL UNIT	ALGERIE	232	237	237						333		144
052.0 7 DATTES												
DATTELN												
1000 DOL	ALGERIE	265	3	3						253		9

Werte: 1000 \$ — Mengen: Tonnen falls nicht anders vermerkt (Abkürzungen siehe Anhang)  
Einheitswerte: \$ je ausgewiesener Mengeneinheit — Y: siehe im Anhang Anmerkungen zu den Waren

Valeurs: 1000 \$ — Quantités: Tonnes sauf indication contraire (Voir abréviations en Annexe)  
Valeurs unitaires: \$ par unité de quantité indiquée — Y: voir notes par produits en Annexe

## export

1961

Tab. 1

Einheit Unité	Bestimmung Destination	WELT MONDE	EWG CEE	darunter : dont :					AOM	DRITTE LÄNDER PAYS TIERS	darunter : dont :	
				France	Belg.-Lux.	Nederland	Deutschland (BR)	Italia			USA	G. Britan. Roy. Uni
	AUSFUHRLÄNDER											
	EXPORTATEURS											
	MALI	73						73				
	NIGER	2								2		
	TCHAD	16	4	4						12		
	SENEGAL	2										
TONNES	ALGERIE	2292	22	22				2199		71		
TONNES	MALI	557						557				
TONNES	NIGER	19								19		
TONNES	TCHAD	258	67	67						191		
TONNES	SENEGAL	4										
VAL UNIT	ALGERIE	116	136	136				115		127		
	MALI	131						131				
	NIGER	105								105		
	TCHAD	62	60	60						63		
	SENEGAL	500										
	052.0 8 AUTRES FRUITS SECS											
	ANDERE FRUECHTE GETROCKNET											
1000 DOL	ALGERIE	6	6	6								
	DAHOMEY	1	1	1								
	MADAGASC	48	48	48								
TONNES	ALGERIE	15	13	13						2		
TONNES	DAHOMEY	2	2	2								
TONNES	MADAGASC	334	334	334								
VAL UNIT	ALGERIE	400	462	462								
	DAHOMEY	500	500	500								
	MADAGASC	144	144	144								
	053 PREF ET CONSERVES/ODE FRUITS											
	OBST SUEDFR ZUBEREIT KONSERVEN											
1000 DOL	ALGERIE	1985	1815	1813				2	109	61		
	SENEGAL	1										
	CIVOIRE	2176	1906	1806	49	2	31	18	248	22		
	SOMALIE	1								1		
	MADAGASC	5	5	5								
	MARTINIQ	3623	3553	3553					64	6		
TONNES	ALGERIE	5750	5447	5441				6	195	108		
TONNES	SENEGAL	3								1		
TONNES	CIVOIRE	7975	7002	6596	182	7	136	81	885	88		
TONNES	SOMALIE	4								4		
TONNES	MADAGASC	15	14	14						1		
TONNES	MARTINIQ	11536	11291	11291					225	20		
VAL UNIT	ALGERIE	345	333	333				333	559	565		
	SENEGAL	333										
	CIVOIRE	273	272	274	269	286	228	222	280	250		
	SOMALIE	250								250		
	MADAGASC	333	357	357								
	MARTINIQ	314	315	315					284	300		
	053.5 JUS FRUITS LEGUMES NON FERMENT											
	FRUCHT GEMUESESAEFTE N GECOREN											
1000 DOL	ALGERIE	1589	1422	1422					107	60		
	SENEGAL	1										
	CIVOIRE	867	741	724	17				117	9		
	MARTINIQ	362	316	316					45	1		
TONNES	ALGERIE	4620	4324	4324					192	104		
TONNES	SENEGAL	2										
TONNES	CIVOIRE	3585	3129	3084	45				416	40		
TONNES	MARTINIQ	1553	1373	1373					172	8		
VAL UNIT	ALGERIE	344	329	329					557	577		
	SENEGAL	500										
	CIVOIRE	242	237	235	378				281	225		
	MARTINIQ	233	230	230					262	125		
	053.9 FRUITS AUTR OU CONSERVES											
	FRUECHTE AND ZUBEREITET USW											
1000 DOL	ALGERIE	338	338	338								
	CIVOIRE	1303	1164	1081	32	2	31	18	127	12		
	MADAGASC	5	5	5								
	MARTINIQ	3187	3166	3166					16	5		
TONNES	ALGERIE	959	959	959								
TONNES	CIVOIRE	4369	3868	3509	137	7	136	79	449	52		
TONNES	MADAGASC	14	14	14								
TONNES	MARTINIQ	9663	9605	9605					45	13		
VAL UNIT	ALGERIE	352	352	352								
	CIVOIRE	298	301	308	234	286	228	228	283	231		
	MADAGASC	357	357	357								
	MARTINIQ	330	330	330					356	385		

Werte : 1000 \$ — Mengen : Tonnen falls nicht anders vermerkt (Abkürzungen siehe Anhang)  
 Einheitswerte : \$ je ausgewiesener Mengeneinheit — Y : siehe im Anhang Anmerkungen zu den Waren

Valeurs : 1000 \$ — Quantités : Tonnes sauf indication contraire (Voir abréviations en Annexe)  
 Valeurs unitaires : \$ par unité de quantité indiquée — Y : voir notes par produits en Annexe

## e x p o r t

1 9 6 1

Tab. 1

Einheit Unité	Bestimmung Destination	WELT MONDE	EWG CEE	darunter : dont :					AOM	DRITTE LÄNDER PAYS TIERS	darunter : dont :	
				France	Belg.-Lux.	Nederland	Deutschland (BR)	Italia			USA	G. Britan. Roy. Uni
AUSFUHRLÄNDER												
▼ EXPORTATEURS												
054 LÉGUMES PLANTES TUBÉROS ALIMENT GEMÜSE PFLANZEN KNOLLEN FERN												
1000 DOL	ALGERIE	23536	23103	22378	24	138	371	192	57	376		121
	MALI	44							33	11		
	NIGER	487							190	297		
	SENEGAL	49	1	1						4		
	HTE VOLTA	182								182		
	CIVOIRE	14							12			
	TOGO	12								12		
	DAHOMEY	23	2	2					13	8		
	CAMEROUN	66							60	6		
	CENTRAFR	1							1			
	CONGO BRA	5							5			
	CF SOMAL	2								2		
	SOMALIE	12	4					4		8		3
	MADAGASC	3787	764	764					882	2126	574	1403
	POLYNESIE	16										
TONNES	ALGERIE	156765	152877	148598	186	704	2420	969	634	3254		1833
TONNES	MALI	559							401	158		
TONNES	NIGER	4789							1609	3180		
TONNES	SENEGAL	222	1	1						24		
TONNES	HTE VOLTA	1420								1420		
TONNES	CIVOIRE	23							17	2		
TONNES	TOGO	151								151		
TONNES	DAHOMEY	376	6	6					234	136		
TONNES	CAMEROUN	249							200	49		
TONNES	CENTRAFR	6							3	3		
TONNES	CONGO BRA	24							24			
TONNES	CF SOMAL	34								34		
TONNES	SOMALIE	80	2					2		78		1
TONNES	MADAGASC	30919	14265	14263					5704	10860	2961	6979
TONNES	POLYNESIE	42								1		
VAL UNIT	ALGERIE	150	151	151	129	196	153	198	90	116		66
	MALI	79							82	70		
	NIGER	102							118	93		
	SENEGAL	221	1000	1000						167		
	HTE VOLTA	128								128		
	CIVOIRE	659							706			
	TOGO	79								79		
	DAHOMEY	61	333	333					56	59		
	CAMEROUN	265							300	122		
	CENTRAFR	167							333			
	CONGO BRA	208							208			
	CF SOMAL	59								59		
	SOMALIE	150	2000					2000		103		3000
	MADAGASC	122	54	54					155	196	194	201
	POLYNESIE	381										
054.1 POMMES DE TERRE KARTOFFELN												
1000 DOL	ALGERIE	6328	6244	6182	10		52		35	49		48
	SENEGAL	16								2		
	CAMEROUN	15							12	3		
	CONGO BRA	4							4			
	MADAGASC	13							1	11		
	POLYNESIE	2										
TONNES	ALGERIE	58230	56986	56112	127		747		488	756		738
TONNES	SENEGAL	127								14		
TONNES	CAMEROUN	72							66	6		
TONNES	CONGO BRA	20							20			
TONNES	MADAGASC	163							10	138		
TONNES	POLYNESIE	13										
VAL UNIT	ALGERIE	109	110	110	79		70		72	65		65
	SENEGAL	126								143		
	CAMEROUN	208							182	500		
	CONGO BRA	200							200			
	MADAGASC	80							100	80		
	POLYNESIE	154										
054.2 LÉGUMES A COSSE SECS HUELSENFREUCHTE TROCKEN												
1000 DOL	ALGERIE	1419	1261	911	14	7	269	60	11	147		
	MALI	18							18			
	NIGER	326							124	202		
	SENEGAL	3										
	HTE VOLTA	176								166		
	TOGO	11								11		
	DAHOMEY	13							7	6		
	CAMEROUN	1								1		
	SOMALIE	6								6		
	MADAGASC	3060	89	89					863	2116	574	1403
TONNES	ALGERIE	6541	1894	4477	19	36	1099	229	60	587		
TONNES	MALI	108							168			
TONNES	NIGER	4284							1253	3031		
TONNES	SENEGAL	3										
TONNES	HTE VOLTA	1296								1296		
TONNES	TOGO	133								133		
TONNES	DAHOMEY	179							80	99		
TONNES	CAMEROUN	14								14		
TONNES	SOMALIE	77								77		

Werte : 1000 \$ — Mengen : Tonnen falls nicht anders vermerkt (Abkürzungen siehe Anhang)  
Einheitswerte : \$ je ausgewiesener Mengeneinheit — Y : siehe im Anhang Anmerkungen zu den Waren

Valeurs : 1000 \$ — Quantités : Tonnes sauf indication contraire (Voir abréviations en Annexe)  
Valeurs unitaires : \$ par unité de quantité indiquée — Y : voir notes par produits en Annexe

## e x p o r t

1 9 6 1

Tab. 1

Einheit Unité	Bestimmung Destination	WELT MONDE	EWG CEE	darunter : dont :					A O M	DRITTE LÄNDER PAYS TIERS	darunter : dont :	
				France	Belg.-Lux.	Nederland	Deutschland (BR)	Italia			USA	G. Britan. Roy. Uni
	AUSFUHRLÄNDER EXPORTATEURS											
TONNES	MADAGASC	17758	1472	1472				5568	10718	2961	6979	
VAL UNIT	ALGERIE	217	214	203	237	233	245	262	183	250		
	MALI	107							107			
	NIGER	76							99	67		
	SENEGAL	375										
	HTE VOLTA	128								128		
	TOGO	83								63		
	DAHOMEY	73							88	61		
	CAMEROUN	71								71		
	SOMALIE	78								78		
	MADAGASC	173	60	60					155	197	194	201
	054.4	TOMATES FRAICHES OU REFRIG										
1000 DOL	ALGERIE	8940	8938	8904			34		1	1		
TONNES	ALGERIE	46572	46567	46218			349		3	2		
VAL UNIT	ALGERIE	192	192	193			97		333	500		
	054.5	AUT LEGUMES FRAIS OU REFRIG										
1000 DOL	ALGERIE	5438	5428	5428					9	1		
	MALI	20							10	10		
	NIGER	161							67	94		
	SENEGAL	29	1	1						2		
	HTE VOLTA	15								15		
	C IVOIRE	13							12			
	DAHOMEY	9	2	2					6	1		
	CAMEROUN	49							48	1		
	CENTRAFR	1							1			
	CONGO BRA	1							1			
	CF SOMAL	2								2		
	SOMALIE	7	4							3		3
	MADAGASC	29					4		16			
TONNES	ALGERIE	24046	23964	23964					72	10		
TONNES	MALI	285							133	152		
TONNES	NIGER	502							356	146		
TONNES	SENEGAL	86	1	1						10		
TONNES	HTE VOLTA	120								120		
TONNES	C IVOIRE	22							17	1		
TONNES	DAHOMEY	170	5	5					147	18		
TONNES	CAMEROUN	133							132	1		
TONNES	CENTRAFR	3							3			
TONNES	CONGO BRA	4							4			
TONNES	CF SOMAL	34								34		
TONNES	SOMALIE	3	2							1		1
TONNES	MADAGASC	142							66	1		
VAL UNIT	ALGERIE	226	227	227					125	100		
	MALI	70							75	66		
	NIGER	321							188	644		
	SENEGAL	337	1000	1000						200		
	HTE VOLTA	125								125		
	C IVOIRE	591							706			
	DAHOMEY	53	400	400					41	56		
	CAMEROUN	368							364	1000		
	CENTRAFR	333							333			
	CONGO BRA	250							250			
	CF SOMAL	59								59		
	SOMALIE	2333	2000							3000		3000
	MADAGASC	204							242			
	055	PREPARAT ET CONSERV DE LEGUMES										
1000 DOL	ALGERIE	5978	4278	4116	35	4	10	113	132	1568	36	102
	SENEGAL	2										
	HTE VOLTA	5								5		
	C IVOIRE	5	5	5								
	TOGO	678	169	169					27	482		
	DAHOMEY	3							1	2		
	CAMEROUN	2							1	1		
	SOMALIE	4	3							1		
	MADAGASC	935	894	894				3	5	35	18	16
TONNES	ALGERIE	23199	16215	15766	71	3	10	365	392	6592	141	245
TONNES	SENEGAL	4										
TONNES	HTE VOLTA	12								12		
TONNES	C IVOIRE	7	7	7								
TONNES	TOGO	4767	1239	1239					266	3262		
TONNES	DAHOMEY	26							3	23		
TONNES	CAMEROUN	9							2	7		
TONNES	SOMALIE	8	2							6		
TONNES	MADAGASC	5784	5552	5552				2	22	206	103	100
VAL UNIT	ALGERIE	258	264	261	493	1333	1000	310	337	238	255	416
	SENEGAL	500										
	HTE VOLTA	417								417		
	C IVOIRE	714	714	714								
	TOGO	142	136	136					162	148		

Werte: 1000 \$ — Mengen: Tonnen falls nicht anders vermerkt (Abkürzungen siehe Anhang)  
Einheitswerte: \$ je ausgewiesener Mengeneinheit — Y: siehe im Anhang Anmerkungen zu den Waren

Valeurs: 1000 \$ — Quantités: Tonnes sauf indication contraire (Voir abréviations en Annexe)  
Valeurs unitaires: \$ par unité de quantité indiquée — Y: voir notes par produits en Annexe

## export

1961

Tab. 1

Einheit Unité	Bestimmung Destination	WELT MONDE	EWG CEE	darunter: dont:					A O M	DRITTE LÄNDER PAYS TIERS	darunter: dont:	
				France	Belg.-Lux.	Nederland	Deutschland (BR)	Italia			USA	G. Britan. Roy. Uni
	AUSFUHRLÄNDER											
	EXPORTATEURS											
	DAHOMÉY	115						333	87			
	CAMÉROUN	222						500	143			
	SOÛDAN	500	1000						167			
	MADAGASC	162	161	161			1500	227	168	175	160	
	055.4.4 FARINES SAGOU MANIOCC ET SIMIL											
	MEHL GRIESS VON SAGOWARK USW											
1000 DOL	TOGO	509						27	482			
	DAHOMÉY	2							2			
TONNES	TOGO	3526						265	3261			
TONNES	DAHOMÉY	23							23			
VAL UNIT	TOGO	144						102	148			
	DAHOMÉY	87							87			
	055.4.5 TAPIOCA											
	SAGO											
1000 DOL	TOGO	169	169	169								
	CAMÉROUN	1							1			
	MADAGASC	931	894	894				4	33	18	16	
TONNES	TOGO	1241	1239	1239					2			
TONNES	CAMÉROUN	7							7			
TONNES	MADAGASC	5773	5552	5552				18	203	103	100	
VAL UNIT	TOGO	136	136	136					143			
	CAMÉROUN	143							163	175	160	
	MADAGASC	161	161	161				222				
	061 SUCRE ET MIEL											
	ZUCKER UND HONIG											
1000 DOL	ALGERIE	255	1	1				253	1			
	MALI	24	1	1				22	1			
	SENEGAL	36						30	1			
	HTE VOLTA	16						1	15			
	TOGO	3						3				
	DAHOMÉY	8						8				
	CAMÉROUN	5							5			
	MADAGASC	4199	2234	2234				1115	849			
	REUNION	29053	26965	26940			25	45	2043	243		
	CUADELOUP	19749	12477	12477				242	7030	6026		
	MARTINIO	10409	7845	7845				29	2535	2346		
	POLYNESIE	1	1	1								
TONNES	ALGERIE	1410	2	2				1404	4			
TONNES	MALI	94	1	1				86	7			
TONNES	SENEGAL	267						242	1			
TONNES	HTE VOLTA	58						2	56			
TONNES	TOGO	12						11	1			
TONNES	DAHOMÉY	30						30				
TONNES	CAMÉROUN	17							17			
TONNES	MADAGASC	36238	15711	15711				9283	11239			
TONNES	REUNION	218435	186900	184368			2032	2991	28544	16826		
TONNES	CUADELOUP	200112	100034	100034				1977	98101	8836		
TONNES	MARTINIO	83182	53678	53678				216	29288	27881		
TONNES	POLYNESIE	2	2	2								
VAL UNIT	ALGERIE	181	500	500				180	250			
	MALI	255	1000	1000				256	143			
	SENEGAL	135						124	1000			
	HTE VOLTA	276						500	268			
	TOGO	250						273				
	DAHOMÉY	267						267				
	CAMÉROUN	294							294			
	MADAGASC	116	142	142				120	76			
	REUNION	133	144	146			12	15	72	14		
	CUADELOUP	99	125	125				122	72	69		
	MARTINIO	125	146	146				134	87	84		
	POLYNESIE	500	500	500								
	062 PREPARATIONS A BASE DE SUCRE											
	ZUCKERWAREN											
1000 DOL	ALGERIE	10	9	9					1			
	MALI	1							1			
	NIGER	1							1			
	SENEGAL	101						100	1			
	HTE VOLTA	1						1				
	C IVOIRE	1	1	1								
	DAHOMÉY	4						4				
TONNES	ALGERIE	36	34	34					2			
TONNES	MALI	1							1			
TONNES	NIGER	1							1			
TONNES	SENEGAL	380						379	1			
TONNES	HTE VOLTA	1						1				
TONNES	C IVOIRE	2	2	2								
TONNES	DAHOMÉY	7						7				
VAL UNIT	ALGERIE	278	265	265					500			

Werte: 1000 \$ — Mengen: Tonnen falls nicht anders vermerkt (Abkürzungen siehe Anhang)  
Einheitswerte: \$ je ausgewiesener Mengeneinheit — Y: siehe im Anhang Anmerkungen zu den Waren

Valeurs: 1000 \$ — Quantités: Tonnes sauf indication contraire (Voir abréviations en Annexe)  
Valeurs unitaires: \$ par unité de quantité indiquée — Y: voir notes par produits en Annexe

## e x p o r t

1961

Tab. 1

Einheit Unité	Bestimmung Destination	WELT MONDE	EWG CEE	darunter : dont :					A O M	DRITTE LÄNDER PAYS TIERS	darunter : dont :		
				France	Belg.-Lux.	Nederland	Deutschland (BR)	Italia			USA	G. Britan. Roy. Uni	
	AUSFUHRLÄNDER ↓ EXPORTATEURS												
	MALI	1000								1000			
	NIGER	1000								1000			
	SENEGAL	266						264		1000			
	HAUTE VOLTA	1000						1000					
	CÔTE D'IVOIRE	500	500	500									
	DAHOMÉY	571							571				
	071	CAFE											
	1000 DOL												
	MAURITAN	1	1	1						1			
	MALI	1											
	SENEGAL	4											
	CÔTE D'IVOIRE	82309	51182	48737	35	197	555	1658	13297	17830	12898	322	
	TOGO	5044	3901	3743	3	14	67	74	449	694	651		
	DAHOMÉY	1117	1109	1109					8				
	CAMEROUN	20758	17582	16385	48	76	117	956	1460	1716	1278		
	CENTRAFR	3927	3187	3141	18	4	6	18	460	280	261		
	GABON	277	240	240					35	2			
	CONGO BRA	387	361	361					25	1			
	MADAGASC	22472	19032	18499	156	14	163	200	1132	2307	1878	1	
	COMORES	21	21	21									
	GUADELOUP	145	138	138					1	6			
	N. CALEDON	1172	1171	1171					1				
	POLYNESIE	49	49	49									
	TONNES	MAURITAN											
	TONNES	MALI	3							3			
	TONNES	SENEGAL	4										
	TONNES	CÔTE D'IVOIRE	154706	84573	78044	89	511	1440	4489	23226	46907	35943	921
	TONNES	TOGO	10230	7345	6835	10	38	234	228	758	2127	2022	
	TONNES	DAHOMÉY	2089	2074	2074					16	1		
	TONNES	CAMEROUN	35498	28271	24818	151	247	102	2873	2367	4846	3811	
	TONNES	CENTRAFR	7269	5698	5586	40	14	15	43	795	776	741	
	TONNES	GABON	467	408	408					57	2		
	TONNES	CONGO BRA	678	633	633					43	2		
	TONNES	MADAGASC	39811	30894	29674	273	39	366	542	1864	7052	5707	4
	TONNES	COMORES	36	36	36								
	TONNES	GUADELOUP	125	120	120					1	4		
	TONNES	N. CALEDON	1889	1888	1888					1			
	TONNES	POLYNESIE	49	49	49								
	VAL UNIT	MAURITAN											
	VAL UNIT	MALI	333							333			
	VAL UNIT	SENEGAL	1000										
	VAL UNIT	CÔTE D'IVOIRE	532	605	624	393	386	385	369	573	380	359	350
	VAL UNIT	TOGO	493	531	548	700	368	286	325	592	326	322	
	VAL UNIT	DAHOMÉY	535	535	535					500			
	VAL UNIT	CAMEROUN	585	622	660	318	308	643	333	617	353	335	
	VAL UNIT	CENTRAFR	540	559	562	450	286	400	419	579	361	352	
	VAL UNIT	GABON	593	588	588					614	1000		
	VAL UNIT	CONGO BRA	571	570	570					581	500		
	VAL UNIT	MADAGASC	564	616	623	571	359	445	369	607	327	329	250
	VAL UNIT	COMORES	583	583	583								
	VAL UNIT	GUADELOUP	1160	1150	1150					1000	1500		
	VAL UNIT	N. CALEDON	620	620	620					1000			
	VAL UNIT	POLYNESIE	816	816	816								
	071	CAFE											
	1000 DOL												
	CÔTE D'IVOIRE	82298	51182	48737	35	197	555	1658	13286	17830	12898	322	
	TOGO	5044	3901	3743	3	14	67	74	449	694	651		
	DAHOMÉY	1117	1109	1109					8				
	CAMEROUN	20746	17582	16385	48	76	117	956	1460	1704	1278		
	CENTRAFR	3926	3187	3141	18	4	6	18	459	280	261		
	GABON	277	240	240					35	2			
	CONGO BRA	387	361	361					25	1			
	SOMALIE	1											
	MADAGASC	22473	19032	18499	156	14	163	200	1133	2307	1878	1	
	GUADELOUP	145	138	138					1	6			
	N. CALEDON	1							1				
	POLYNESIE	49	49	49									
	TONNES	CÔTE D'IVOIRE	154685	84573	78044	89	511	1440	4489	23205	46907	35943	921
	TONNES	DAHOMÉY	2089	2074	2074					16	1		
	TONNES	CAMEROUN	35484	28271	24818	151	247	102	2873	2367	4846	3811	
	TONNES	CENTRAFR	7269	5698	5586	40	14	15	43	795	776	741	
	TONNES	GABON	467	408	408					57	2		
	TONNES	SOMALIE	1										
	TONNES	MADAGASC	39811	30894	29674	273	39	366	542	1864	7053	5707	4
	TONNES	GUADELOUP	125	120	120					1	4		
	TONNES	N. CALEDON	1							1			
	TONNES	POLYNESIE	49	49	49								
	VAL UNIT	CÔTE D'IVOIRE	532	605	624	393	386	385	369	573	380	359	350
	VAL UNIT	DAHOMÉY	535	535	535					500			
	VAL UNIT	CAMEROUN	585	622	660	318	308	643	333	617	353	335	
	VAL UNIT	CENTRAFR	540	559	562	450	286	400	419	579	361	352	
	VAL UNIT	GABON	593	588	588					614	1000		
	VAL UNIT	SOMALIE	1000										
	VAL UNIT	MADAGASC	564	616	623	571	359	445	369	608	327	329	250
	VAL UNIT	GUADELOUP	1160	1150	1150					1000	1500		
	VAL UNIT	N. CALEDON	1000							1000			
	VAL UNIT	POLYNESIE	816	816	816								

Werte : 1000 \$ — Mengen : Tonnen falls nicht anders vermerkt (Abkürzungen siehe Anhang)  
 Einheitswerte : \$ je ausgewiesener Mengeneinheit — Y : siehe im Anhang Anmerkungen zu den Waren

Valeurs : 1000 \$ — Quantités : Tonnes sauf indication contraire (Voir abréviations en Annexe)  
 Valeurs unitaires : \$ par unité de quantité indiquée — Y : voir notes par produits en Annexe



## export

1961

Tab. 1

Einheit Unité	Bestimmung Destination	WELT MONDE	EWG CEE	darunter : dont :					AOM	DRITTE LÄNDER PAYS TIERS	darunter : dont :	
				France	Belg.-Lux.	Nederland	Deutschland (BR)	Italia			USA	G. Britan. Roy. Uni
AUSFUHRLÄNDER												
↓ EXPORTATEURS												
071.1 1 CAFE ROBUSTA												
KAFFEE ROBUSTA												
1000 DOL	C IVOIRE	81524	50737	48300	35	194	555	1653	12965	17822	12896	322
	TOGO	5044	3901	3743	3	14	67	74	449	654	651	
	DAHOMÉY	957	957	957								
	CAMEROUN	14846	11785	10681	48	76	24	956	1387	1677	1278	
	CENTRAFR	3816	3086	3040	18	4	6	18	455	275	261	
	GABON	276	240	240					35	1		
	CONGO BRA	387	361	361					25	1		
	MADAGASC	22267	18039	18306	156	14	163	200	1122	2306	1878	1
TONNES	C IVOIRE	153432	83819	77322	89	501	1440	4467	22709	46904	35943	921
TONNES	TOGO	10230	7345	6835	10	38	234	228	758	2127	2022	
TONNES	DAHOMÉY	1748	1748	1748								
TONNES	CAMEROUN	28203	21134	17792	151	247	71	2872	2256	4813	3811	
TONNES	CENTRAFR	7051	5500	5388	40	14	15	43	787	764	741	
TONNES	GABON	465	408	408					57			
TONNES	CONGO BRA	678	633	633					43		2	
TONNES	MADAGASC	39550	30648	29428	273	39	366	542	1851	7051	5707	4
VAL UNIT	C IVOIRE	531	605	625	393	387	385	370	571	380	359	350
	TOGO	493	531	548	300	368	286	325	592	326	322	
	DAHOMÉY	547	547	547								
	CAMEROUN	526	558	600	318	308	338	333	613	348	335	
	CENTRAFR	541	561	564	450	286	400	419	578	360	352	
	GABON	594	588	588					614			
	CONGO BRA	571	570	570					581	500		
	MADAGASC	563	615	622	571	359	445	369	606	327	329	250
071.1 2 CAFE ARABICA												
KAFFEE ARABICA												
1000 DOL	DAHOMÉY	149	144	144					5			
	CAMEROUN	5900	5796	5704			92		76	28		
	MADAGASC	199	193	193					6			
TONNES	DAHOMÉY	321	311	311					10			
TONNES	CAMEROUN	7282	7137	7026			111		111	34		
TONNES	MADAGASC	253	246	246					7			
VAL UNIT	DAHOMÉY	464	463	463					500			
	CAMEROUN	810	812	812			829		685	824		
	MADAGASC	787	785	785					857			
071.1 9 AUTRES CAFES												
ANDERER KAFFEE												
1000 DOL	C IVOIRE	774	447	438		3		6	321	6		
	DAHOMÉY	11	8	8					3			
	CENTRAFR	110	101	101					4	5		
	GABON	1							1	1		
	MADAGASC	7							5	1		
TONNES	C IVOIRE	1253	753	722		10		21	495	5		
TONNES	DAHOMÉY	20	15	15					6	1		
TONNES	CENTRAFR	218	198	198					8	12		
TONNES	GABON	2							2	2		
TONNES	MADAGASC	8							6	2		
VAL UNIT	C IVOIRE	618	594	607		300		286	648	1200		
	DAHOMÉY	550	533	533					300			
	CENTRAFR	505	510	510					500	417		
	GABON	500							500	500		
	MADAGASC	875							833	500		
072 CACAO												
KAKAO												
1000 DOL	SENEGAL	1	1	1								
	C IVOIRE	39738	25722	14496	364	8001	1450	1411	260	13756	10860	1297
	TOGO	5222	3511	1298	448	1675	90		8	1703	1644	47
	DAHOMÉY	1	1	1								
	CAMEROUN	28822	24366	8652	24	12032	1500	2158		4456	4027	34
	CENTRAFR	3	3	3								
	GABON	1338	1									
	CONGO BRA	311	312	214		1			1338	1		
	MADAGASC	239	239	222		50	48			1		
	COMORES	26	26	26			17					
	GUADELOUP	35	35	35								
	MARTINIQ	42	42	42								
TONNES	SENEGAL	1	1	1								
TONNES	C IVOIRE	88467	59015	33568	791	18350	3150	3156	611	28841	22678	2679
TONNES	TOGO	11534	7656	2891	952	3628	185	3156	20	3858	3732	100
TONNES	DAHOMÉY	1	1	1								
TONNES	CAMEROUN	64684	52696	16258	55	27973	3503	4907		11988	10967	75
TONNES	CENTRAFR	8	8	8								
TONNES	GABON	3191	3						3188			
TONNES	CONGO BRA	738	738	510								
TONNES	MADAGASC	435	435	405		128	100					
TONNES	COMORES	42	42	42			30					
TONNES	GUAELOUP	95	95	95								
TONNES	MARTINIQ	107	107	107								
VAL UNIT	SENEGAL	1000	1000	1000								
	C IVOIRE	449	436	432	460	436	460	447	426	477	479	464

Werte : 1000 \$ — Mengen : Tonnen falls nicht anders vermerkt (Abkürzungen siehe Anhang)  
 Einheitswerte : \$ je ausgewiesener Mengeneinheit — Y : siehe im Anhang Anmerkungen zu den Waren

Valeurs : 1000 \$ — Quantités : Tonnes sauf indication contraire (Voir abréviations en Annexe)  
 Valeurs unitaires : \$ par unité de quantité indiquée — Y : voir notes par produits en Annexe

## e x p o r t

1 9 6 1

Tab. 1

Einheit Unité	Bestimmung Destination	WELT MONDE	EWG CEE	darunter : dont :					AOM	DRITTE LÄNDER PAYS TIERS	darunter : dont :	
				France	Belg.-Lux.	Niederland	Deutschland (BR)	Italia			USA	G. Britan. Roy. Uni
AUSFUHRLÄNDER												
↓ EXPORTATEURS												
	TOGO	453	459	449	471	462	486		400	441	441	470
	DAHOMEY	1000	1000	1000								
	CAMEROUN	446	462	532	436	430	428	440		372	367	453
	CENTRAFR	375	375	375								
	GABON	419	333			333			420			
	CONGO BRA	421	423	420		391	480					
	MADAGASC	549	549	548			567					
	COMORES	619	619	619								
	GUADELOUP	368	368	368								
	MARTINIQ	393	393	393								
072*1 CACAO EN FEVES ET BRISURES KAKAOBOHNEN UND BRUCH												
1000 DOL	CIVOIRE	39738	25722	14496	364	8001	1450	1411	260	13756	10860	1297
	TOGO	5222	3511	1298	448	1675	90		8	1703	1644	47
	DAHOMEY	1	1	1								
	CAMEROUN	25334	21205	5496	24	12027	1500	2158		4129	3746	34
	CENTRAFR	3	3	3								
	GABON	1336	1				1		1335			
	CONGO BRA	311	312	214		50	48			1		
	MADAGASC	239	239	222			17					
	COMORES	26	26	26								
	GUADELOUP	35	35	35								
	MARTINIQ	42	42	42								
TONNES	CIVOIRE	88467	59015	33568	791	18350	3150	3156	611	28841	22678	2679
TONNES	TOGO	11534	7656	2891	952	3628	185		20	3858	3732	100
TONNES	DAHOMEY	1	1	1								
TONNES	CAMEROUN	58302	48816	12608	55	27743	3503	4907		9486	8600	75
TONNES	CENTRAFR	8	8	8								
TONNES	GABON	3186	3				3		3183			
TONNES	CONGO BRA	738	738	510		128	100					
TONNES	MADAGASC	435	435	405			30					
TONNES	COMORES	42	42	42								
TONNES	GUADELOUP	95	95	95								
TONNES	MARTINIQ	107	107	107								
VAL UNIT	CIVOIRE	449	436	432	460	436	460	447	426	477	479	484
	TOGO	453	459	449	471	462	486		400	441	441	470
	DAHOMEY	1000	1000	1000								
	CAMEROUN	435	434	436	436	434	428	440		435	436	453
	CENTRAFR	375	375	375								
	GABON	419	333				333		419			
	CONGO BRA	421	423	420		391	480					
	MADAGASC	549	549	548			567					
	COMORES	619	619	619								
	GUADELOUP	368	368	368								
	MARTINIQ	393	393	393								
072*3 BEURRE ET PATE DE CACAO KAKAOBUTTER UND KAKAOMASSE												
1000 DOL	CAMEROUN	3489	3161	3156		5				328	281	
TONNES	CAMEROUN	6382	3880	3650		230				2502	2367	
VAL UNIT	CAMEROUN	547	815	863		22				131	119	
073 CHOCOLAT ET PREP AU CACAO SCHOKOLADE U SCHOKOLADEWAREN												
1000 DOL	ALGERIE	2	2	2						1		
	MADAGASC	1								2	1	
	MARTINIQ	3										
TONNES	ALGERIE	1	1	1								
TONNES	MADAGASC											
TONNES	MARTINIQ	4								4		
VAL UNIT	ALGERIE	2000	2000	2000								
	MADAGASC											
	MARTINIQ	750								500		
074 THE ET MATE TEE UNC MATE												
1000 DOL	ALGERIE	321							321			
	MALI	13							13			
	SENEGAL	2										
	HTE VOLTA	1									1	
	SOMALIE	3									3	
TONNES	ALGERIE	184							184			
TONNES	MALI	4							4			
TONNES	SENEGAL											
TONNES	HTE VOLTA											
TONNES	SOMALIE	1									1	
VAL UNIT	ALGERIE	1745							1745			
	MALI	3250							3250			
	SENEGAL											
	HTE VOLTA											
	SOMALIE	3000									3000	

Werte : 1000 \$ — Mengen : Tonnen falls nicht anders vermerkt (Abkürzungen siehe Anhang)  
 Einheitswerte : \$ je ausgewiesener Mengeneinheit — Y : siehe im Anhang Anmerkungen zu den Waren

Valeurs : 1000 \$ — Quantités : Tonnes sauf indication contraire (Voir abréviations en Annexe)  
 Valeurs unitaires : \$ par unité de quantité indiquée — Y : voir notes par produits en Annexe

## export

1961

Tab. 1

Einheit Unité	Bestimmung Destination	WELT MONDE	EWG CEE	darunter : dont :					A O M	DRITTE LÄNDER PAYS TIERS	darunter : dont :	
				France	Belg.-Lux.	Nederland	Deutschland (BR)	Italia			USA	G. Britan. Roy. Uni
AUSFUHRLÄNDER												
↓ EXPORTATEURS												
075.2 1 VANILLE												
VANILLE												
1000 DOL	MADAGASCAR	7637	1279	966		9	304			6358	6311	41
	REUNION	318	401	356			45			117	111	7
	COMORES	1074	634	301			233			440	431	6
	POLYNESIE	1985	1490	1373			117		1	494	283	25
TONNES	MADAGASCAR	585	99	75		1	23			486	483	3
TONNES	REUNION	42	33	29			4			9	9	1
TONNES	COMORES	90	53	25			28			37	36	1
TONNES	POLYNESIE	223	169	156			13			54	31	3
VAL UNIT	MADAGASCAR	13055	12919	12880		9000	13217			13062	13066	13667
	REUNION	12323	12152	12276			11250			13000	12333	7000
	COMORES	11933	11962	12040			11893			11892	11972	6000
	POLYNESIE	8901	8817	8801			9000			9148	9129	8333
075.2 3 GIROFLES												
GEWUERZNELKEN												
1000 DOL	ALGERIE	4	4				4					
	DAHOMÉY	1							1			
	MADAGASCAR	3455	573	285		42	232	14	45	2637	577	27
	COMORES	43	43	43								
TONNES	ALGERIE	6	5				5			1		
TONNES	DAHOMÉY											
TONNES	MADAGASCAR	5420	905	444		64	376	21	77	4438	933	63
TONNES	COMORES	69	69	69								
VAL UNIT	ALGERIE	667	800				800					
	DAHOMÉY											
	MADAGASCAR	637	633	642		656	617	667	584	639	618	429
	COMORES	623	623	623								
081 ALIMENTS POUR ANIMAUX												
FUTTERMITTEL												
1000 DOL	ALGERIE	5480	3167	2241	109	457	340	20	2	2311		1706
	MALI	23	23	23								
	NIGER	327	178	178						149		
	TCHAD	38	8	8						30		
	SENEGAL	10814	4755	2935	78	1111	343	288	74	5985		2653
	HTE VOLTA	8	8				8					
	C IVOIRE	53	45	29			4	12		8		
	DAHOMÉY	27	27					27				
	CAMÉROUN	169	167	65			13	89			2	
	CENTRAFR	11	6	6						4	1	
	CABON	2								2		
	CONGO BRA	208	55				11	44			153	
	SOMALIE	16	2						2		14	
	MADAGASCAR	366	220	220						126	19	
	COMORES	1	1	1								
	ST P MIG	81	28	28							53	53
	MARTINIO	20							20			
TONNES	ALGERIE	118752	63274	41221	3555	12770	5487	241	16	55462		40836
TONNES	MALI	453	453	453								
TONNES	NIGER	6196	3504	3504						2692		
TONNES	TCHAD	745	295	295						430		
TONNES	SENEGAL	215695	92532	57357	1476	21712	6516	5471	1425	121738		57422
TONNES	HTE VOLTA	180	180				180					
TONNES	C IVOIRE	1015	814	445			79	290		201		
TONNES	DAHOMÉY	395	398					398				
TONNES	CAMÉROUN	4463	4447	1930			317	2200			16	
TONNES	CENTRAFR	122	102	102						20		
TONNES	CABON	5								5		
TONNES	CONGO BRA	2915	716				25	691			2199	
TONNES	SOMALIE	434	72								362	
TONNES	MADAGASCAR	6437	4576	4576				72	1588	252		
TONNES	COMORES	20	20	20								
TONNES	ST P MIG	816	343	343							473	473
TONNES	MARTINIO	146							147		1	
VAL UNIT	ALGERIE	46	50	54	31	36	62	83	125	42		42
	MALI	51	51	51								
	NIGER	53	51	51						55		
	TCHAD	51	27	27						67		
	SENEGAL	50	51	51	53	51	53	53	52	49		46
	HTE VOLTA	44	44				44					
	C IVOIRE	52	55	65			51	41		40		
	DAHOMÉY	68	68					68				
	CAMÉROUN	38	38	34			41	40			125	
	CENTRAFR	90	59	59						200		
	CABON	400								400		
	CONGO BRA	71	77				440	64			70	
	SOMALIE	37	28								39	
	MADAGASCAR	57	48	48					79		75	
	COMORES	50	50	50								
	ST P MIG	92	82	82							112	112
	MARTINIO	137							136			

Werte : 1000 \$ — Mengen : Tonnen falls nicht anders vermerkt (Abkürzungen siehe Anhang)  
Einheitswerte : \$ je ausgewiesener Mengeneinheit — Y : siehe im Anhang Anmerkungen zu den Waren

Valeurs : 1000 \$ — Quantités : Tonnes sauf indication contraire (Voir abréviations en Annexe)  
Valeurs unitaires : \$ par unité de quantité indiquée — Y : voir notes par produits en Annexe

## e x p o r t

1961

Tab. 1

Einheit Unité	Bestimmung Destination	WELT MONDE	EWG CEE	darunter : dont :					A O M	DRITTE LÄNDER PAYS TIERS	darunter : dont :	
				France	Belg.-Lux.	Nederland	Deutschland (BR)	Italia			USA	G. Britan. Roy. Uni
AUSFUHRLÄNDER												
▼ EXPORTATEURS												
074*1 THE TEE												
1000 DOL	ALGERIE	321							321			
	MALI	13							13			
	SENEGAL	2										
TONNES	ALGERIE	184							184			
TONNES	MALI	4							4			
TONNES	SENEGAL											
VAL UNIT	ALGERIE	1745							1745			
	MALI	3250							3250			
	SENEGAL											
075 EPICES GEWUERZE												
1000 DOL	ALGERIE	54	23	18			5		6	25		
	MALI	4								4		
	NIGER	1								1		
	SENEGAL	5										
	C IVOIRE	2								2		2
	TOGO	53	38	30				8	11	4		4
	DAHOMY	14	6	6					4	2		2
	CAMEROUN	2	2	2								
	CENTRAFR	38	19	18					16	3		
	GABON	5	5	5		1						
	SOMALIE	13	12							1		
	MADAGASC	12968	3327	2724	2	51	536	12	14	447	9194	6288
	REUNION	518	401	356			45			117		111
	COMORES	1118	678	345			333			440		431
	POLYNESIE	1985	1490	1373			117			494		283
TONNES	ALGERIE	86	21	14						17	48	
TONNES	MALI	17									17	
TONNES	NIGER	3									3	
TONNES	SENEGAL	6										
TONNES	C IVOIRE	8									8	
TONNES	TOGO	112	80	55				25	24	8		3
TONNES	DAHOMY	25	9	9					6	6		
TONNES	CAMEROUN	3	2	2						1		
TONNES	CENTRAFR	72	34	33					34	4		
TONNES	GABON	3	3	3		1						
TONNES	SOMALIE	4	4									
TONNES	MADAGASC	7334	2045	1556	4	65	399	4	21	364	4920	1416
TONNES	REUNION	160	33	29			4			9		1
TONNES	COMORES	160	122	94			28			39		36
TONNES	POLYNESIE	223	169	156			13			54		1
VAL UNIT	ALGERIE	628	1095	1286			714			353	521	
	MALI	235									235	
	NIGER	333									333	
	SENEGAL	833										
	C IVOIRE	250										667
	TOGO	473	475	545				320	458	500		
	DAHOMY	560	667	667					667	333		
	CAMEROUN	667	1000	1000								
	CENTRAFR	528	559	545		1000				471	750	
	GABON	1667	1667	1667								
	SOMALIE	3250	3000									
	MADAGASC	1768	1627	1751	500	785	1343	667	1228	1867	4864	1030
	REUNION	12333	12152	12276			11250			13000	12333	7000
	COMORES	6988	5557	3670			11893			11579	11972	6000
	POLYNESIE	8901	8817	8801			9000			9148	9129	8333
075*1 POIVRE PIMENTS PFEFFER PIMENT												
1000 DOL	ALGERIE	33	6	4			2		5	22		
	MALI	4								4		
	SENEGAL	4										
	C IVOIRE	2								2		2
	TOGO	26	12	12					11	3		
	DAHOMY	13	6	6					5	2		
	CAMEROUN	2	2	2								
	MADAGASC	1867	1466	1466						401		
TONNES	ALGERIE	71	10	8					17	44		
TONNES	MALI	15								15		
TONNES	SENEGAL	4										
TONNES	C IVOIRE	3										3
TONNES	TOGO	48	19	19					21	8		
TONNES	DAHOMY	24	9	9					10	5		
TONNES	CAMEROUN	3	2	2						1		
TONNES	MADAGASC	1306	1018	1018						287		
VAL UNIT	ALGERIE	465	600	500			1000			294	500	
	MALI	267									267	
	SENEGAL	1000										
	C IVOIRE	667										667
	TOGO	542	632	632						524	375	
	DAHOMY	542	667	667						500	400	
	CAMEROUN	667	1000	1000								
	MADAGASC	1430	1440	1440						1397		

Werte: 1000 \$ — Mengen: Tonnen falls nicht anders vermerkt (Abkürzungen siehe Anhang)  
Einheitswerte: \$ je ausgewiesener Mengeneinheit — Y: siehe im Anhang Anmerkungen zu den Waren

Valeurs: 1000 \$ — Quantités: Tonnes sauf indication contraire (Voir abréviations en Annexe)  
Valeurs unitaires: \$ par unité de quantité indiquée — Y: voir notes par produits en Annexe

Tab. 1

## e x p o r t

1 9 6 1

Einheit Unité	Bestimmung Destination	WELT MONDE	EWG CEE	darunter : dont :					AOM	DRITTE LÄNDER PAYS TIERS	darunter : dont :	
				France	Belg.-Lux.	Nederland	Deutschland (BR)	Italia			USA	G. Britan. Roy. Uni
AUSFUHRLÄNDER												
EXPORTATEURS												
081·2 SONS REMOULAGES ET RESID SIM KLEINE MUELLEREIHEBENERZEUGN												
1000 DOL	ALGERIE	2904	1893	1753	68	66		6		1011	596	
	SENEGAL	1240	119	93		26			2	1119	967	
TONNES	ALGERIE	67842	40858	36284	2308	2105		161		26984	15843	
TONNES	SENEGAL	33612	4201	3302		899			53	29358	25430	
VAL UNIT	ALGERIE	43	46	48	29	31		37		37	38	
	SENEGAL	37	28	28		29			38	38	38	
081·3 1 TOURTEAUX D ARACHIDES GELKUCHEN AUS ERDNUESSEN												
1000 DOL	ALGERIE	263	224	215						39		
	NIGER	327	178	178						149		
	SENEGAL	9518	4581	2834	78	1038		343	288	4865	1685	
	HTE VOLTA	5	5			5						
	C IVOIRE	26	18	18						8		
	DAHOMY	27	27					27				
	CAMEROUN	12	12	12								
TONNES	ALGERIE	3672	3072	2820						600		
TONNES	NIGER	6196	3504	3504						2692		
TONNES	SENEGAL	180736	86991	53809	1476	19719		6516	5471	1371	92374	
TONNES	HTE VOLTA	100	100			100					31988	
TONNES	C IVOIRE	420	220	220						200		
TONNES	DAHOMY	398	398					398				
TONNES	CAMEROUN	292	292	292								
VAL UNIT	ALGERIE	72	73	76						65		
	NIGER	53	51	51						55		
	SENEGAL	53	53	53	53	53		53	53	53	53	
	HTE VOLTA	50	50			50					53	
	C IVOIRE	62	82	82						40		
	DAHOMY	68	68					68				
	CAMEROUN	41	41	41								
081·3 2 TOURTEAUX DE COTON GELKUCHEN AUS BAUMWOLLSAMEN												
1000 DOL	CAMEROUN	53	53	53								
TONNES	CAMEROUN	1638	1638	1638								
VAL UNIT	CAMEROUN	32	32	32								
081·3 3 TOURTEAUX DE PALMISTES COPRAH GELKUCHEN AUS PALMKERN U KOPRA												
1000 DOL	SENEGAL	55	55	9		46						
	C IVOIRE	15	15	11		4						
	CAMEROUN	102	102			13		89				
	COMORES	1	1	1								
TONNES	SENEGAL	1340	1340	246		1094						
TONNES	C IVOIRE	304	304	225		79						
TONNES	CAMEROUN	2500	2500			300	2200					
TONNES	COMORES	20	20	20								
VAL UNIT	SENEGAL	41	41	37		42						
	C IVOIRE	49	49	49		51						
	CAMEROUN	41	41			43	40					
	COMORES	50	50	50								
081·3 9 AUTRES TOURTEAUX ANDERE GELKUCHEN												
1000 DOL	ALGERIE	1496	591	19	40	390	142			905	816	
	TCHAD	38	8	8						30		
	C IVOIRE	12	12				12					
	CENTRAFR	6	6	6								
	CONGO BRA	198	44				44			154		
	SOMALIE	16	2					2		14		
TONNES	ALGERIE	42056	16404	265	1247	10659	4233			25652	23143	
TONNES	TCHAD	745	295	295						450		
TONNES	C IVOIRE	290	290				290					
TONNES	CENTRAFR	102	102	102								
TONNES	CONGO BRA	2890	691				691			2199		
TONNES	SOMALIE	434	72					72		362		
VAL UNIT	ALGERIE	36	36	72	32	37	34			35	35	
	TCHAD	51	27	27						67		
	C IVOIRE	41	41				41					
	CENTRAFR	59	59	59								
	CONGO BRA	69	64				64			70		
	SOMALIE	37	28					28		39		
091 MARGARINE ET GRAISSES ALIMENT MARGARINE UND AND SPEISEFETTE												
1000 DOL	SOMALIE	26								24		
	MADAGASC	1								1		
	MARTINIQ	16								16		

Werte: 1000 \$ — Mengen: Tonnen falls nicht anders vermerkt (Abkürzungen siehe Anhang)  
 Einheitswerte: \$ je ausgewiesener Mengeneinheit — Y: siehe im Anhang Anmerkungen zu den Waren

Valeurs: 1000 \$ — Quantités: Tonnes sauf indication contraire (Voir abréviations en Annexe)  
 Valeurs unitaires: \$ par unité de quantité indiquée — Y: voir notes par produits en Annexe

## e x p o r t

1961

Tab. 1

Einheit Unité	Bestimmung Destination	WELT MONDE	EWG CEE	darunter : dont :					A O M	DRITTE LÄNDER PAYS TIERS	darunter : dont :	
				France	Belg.-Lux.	Nederland	Deutschland (BR)	Italia			USA	G. Britan. Roy. Uni
AUSFUHRLÄNDER												
EXPORTATEURS												
TONNES	MADAGASC	1							1			
TONNES	MARTINIQ	29							29			
VAL UNIT	SOMALIE	361								369		
	MADAGASC	1000							1000			
	MARTINIQ	552							552			
099 PREPARATIONS ALIMENTAIRES NDA NAHRUNGSMITTELZUBEREITUNG												
1000 DOL	ALGERIE	126	6	6					58	62		
	SENEGAL	7	6	6						1		
	DAHOMÉY	1							1			
	CAMEROUN	3								3		
	CONGO BRA	3							3			
	SOMALIE	5	4					4		1		
TONNES	ALGERIE	940	9	9					424	507		
TONNES	SENEGAL	16	14	14						2		
TONNES	DAHOMÉY	6							5	1		
TONNES	CAMEROUN	3								3		
TONNES	CONGO BRA	6								6		
TONNES	SOMALIE	11	5					5		6		
VAL UNIT	ALGERIE	134	667	667					137	122		
	SENEGAL	438	429	429						500		
	DAHOMÉY	167							200			
	CAMEROUN	1000								1000		
	CONGO BRA	500							500			
	SOMALIE	455	800					800		167		
111 BOISSONS N ALC SAUF JUS FRUITS ALKOHOLFREIE GETRÄENKE												
1000 DOL	ALGERIE	16							16			
	MALI	1								1		
	SENEGAL	9							6			
	DAHOMÉY	5							5			
	CAMEROUN	8							6	2		
	MADAGASC	4							4			
	POLYNESIE	1										
TONNES	ALGERIE	44							43	1		
TONNES	MALI	6								6		
TONNES	SENEGAL	105							20	4		
TONNES	DAHOMÉY	80							79	1		
TONNES	CAMEROUN	167							118	49		
TONNES	MADAGASC	42							38	4		
TONNES	POLYNESIE	17										
VAL UNIT	ALGERIE	364							372			
	MALI	167								167		
	SENEGAL	86							300			
	DAHOMÉY	63							63			
	CAMEROUN	48							51	41		
	MADAGASC	95							105			
	POLYNESIE	59										
112 BOISSONS ALCOOLIQUES ALKOHOLISCHE GETRÄENKE												
1000 DOL	ALGERIE	214775	211322	210894	207	21	196	4	2441	1012	3	20
	SENEGAL	6										
	C IVOIRE	4							4			
	TOGO	3								3		
	DAHOMÉY	163							163			
	CAMEROUN	228							37	191		
	CONGO BRA	6							5	1		
	SOMALIE	1	1					1				
	MADAGASC	239	225	225								
	REUNION	815	809	809					5	1		
	ST P MIQ	1								1		
	GUADELOUP	1945	1945	1945								
	MARTINIQ	3703	3647	3644	3				21	22		
	GUYANE	99	99	99								
	POLYNESIE	29	4	4					20	3	2	
TONNES	ALGERIE	1321139	1289098	1285273	1998	140	1672	15	24517	7524	4	116
TONNES	SENEGAL	13										
TONNES	C IVOIRE	46							46			
TONNES	TOGO	22								22		
TONNES	DAHOMÉY	774							773	1		
TONNES	CAMEROUN	862							201	661		
TONNES	CONGO BRA	11							10	1		
TONNES	SOMALIE	3	3					3				
TONNES	MADAGASC	733	676	676						12		
TONNES	REUNION	2354	2327	2327					26	1		
TONNES	ST P MIQ	1								1		
TONNES	GUADELOUP	7068	7068	7068								
TONNES	MARTINIQ	11931	11489	11471	18				37	385		
TONNES	GUYANE	254	254	254								
TONNES	POLYNESIE	151	22	22					106	13	11	
VAL UNIT	ALGERIE	163	164	164	104	150	117	267	100	135	750	172
	SENEGAL	462										

Werte: 1000 \$ — Mengen: Tonnen falls nicht anders vermerkt (Abkürzungen siehe Anhang)  
 Einheitswerte: \$ je ausgewiesener Mengeneinheit — Y: siehe im Anhang Anmerkungen zu den Waren

Valeurs: 1000 \$ — Quantités: Tonnes sauf indication contraire (Voir abréviations en Annexe)  
 Valeurs unitaires: \$ par unité de quantité indiquée — Y: voir notes par produits en Annexe

Tab. 1

## export

1961

Einheit Unité	Bestimmung Destination	WELT MONDE	EWG CEE	darunter : dont :					A O M	DRITTE LÄNDER PAYS TIERS	darunter : dont :	
				France	Belg.-Lux.	Nederland	Deutschland (BR)	Italia			USA	G. Britan. Roy. Uni
	AUSFUHRLÄNDER											
	EXPORTATEURS											
	C IVOIRE	87						87				
	TOGO	136							136			
	DAHOMÉY	211						211				
	CAMÉROUN	265						184	289			
	CONGO BRA	545						500	1000			
	SOMALIE	333	333				333					
	MADAGASC	326	333	333								
	REUNION	346	348	348				192	1000			
	ST P MIQ	1000							1000			
	GUADELOUP	275	275	275								
	MARTINIQ	310	317	318	167			568	57			
	GUYANE	390	390	390								
	POLYNESIE	192	182	182				189	231	182		
	112.1 VINS											
	WEIN											
1000 DOL	ALGERIE	214385	211282	210860	207	20	195	2107	996	3	19	
	SENEGAL	2										
	C IVOIRE	4						4				
	CAMÉROUN	5						4	1			
	MADAGASC	12										
	POLYNESIE	1						1				
TONNES	ALGERIE	1317671	1289037	1285229	1998	139	1671	21180	7454	4	115	
TONNES	SENEGAL	4										
TONNES	C IVOIRE	46						46				
TONNES	CAMÉROUN	20						17	3			
TONNES	MADAGASC	51							13			
TONNES	POLYNESIE	5						3	2			
VAL UNIT	ALGERIE	163	164	164	104	144	117	99	134	750	165	
	SENEGAL	500										
	C IVOIRE	87						87				
	CAMÉROUN	250						235	333			
	MADAGASC	235										
	POLYNESIE	200						333				
	112.2 CIDRE ET AUT BOISSONS FERMENT											
	APFELWEIN U AND GEGORENE GETR											
1000 DOL	ALGERIE	284						278	6			
TONNES	ALGERIE	3112						3054	58			
VAL UNIT	ALGERIE	91						91	103			
	112.3 BIERES											
	BIER											
1000 DOL	ALGERIE	45						45				
	SENEGAL	3										
	TOGO	3								3		
	DAHOMÉY	159						160	1			
	CAMÉROUN	222						33	189			
	CONGO BRA	5						5				
	MADAGASC	2										
	POLYNESIE	23						19	2	2		
TONNES	ALGERIE	260						259	1			
TONNES	SENEGAL	9										
TONNES	TOGO	22								22		
TONNES	DAHOMÉY	749						748	1			
TONNES	CAMÉROUN	841						184	657			
TONNES	CONGO BRA	10						10				
TONNES	MADAGASC	6										
TONNES	POLYNESIE	124						102	13	11		
VAL UNIT	ALGERIE	173						174				
	SENEGAL	333										
	TOGO	136								136		
	DAHOMÉY	212						214	1000			
	CAMÉROUN	264						179	288			
	CONGO BRA	500						500				
	MADAGASC	333										
	POLYNESIE	185						186	154	182		
	112.4 RUM											
	RUM											
1000 DOL	MADAGASC	225	225	225								
	REUNION	815	809	809				5	1			
	GUADELOUP	1945	1945	1945								
	MARTINIQ	3703	3647	3644	3			21	22			
	GUYANE	99	99	99								
	POLYNESIE	4	4	4								
TONNES	MADAGASC	676	676	676								
TONNES	REUNION	2354	2327	2327				26	1			
TONNES	GUADELOUP	7068	7068	7068								
TONNES	MARTINIQ	11931	11489	11471	18			37	385			
TONNES	GUYANE	254	254	254								
TONNES	POLYNESIE	22	22	22								
VAL UNIT	MADAGASC	333	333	333								

Werte: 1000 \$ — Mengen: Tonnen falls nicht anders vermerkt (Abkürzungen siehe Anhang)  
 Einheitswerte: \$ je ausgewiesener Mengeneinheit — Y: siehe im Anhang Anmerkungen zu den Waren

Valeurs: 1000 \$ — Quantités: Tonnes sauf indication contraire (Voir abréviations en Annexe)  
 Valeurs unitaires: \$ par unité de quantité indiquée — Y: voir notes par produits en Annexe

## e x p o r t

1961

Tab. 1

Einheit Unité	Bestimmung Destination	WELT MONDE	EWG CEE	darunter : dont :					A O M	DRITTE LÄNDER PAYS TIERS	darunter : dont :	
				France	Belg.-Lux.	Niederland	Deutschland (BR)	Italia			USA	G. Britan. Roy. Uni
AUSFUHRLÄNDER												
▼ EXPORTATEURS												
	REUNION	346	348	348					192	1000		
	QUADELCOUP	275	275	275								
	MARTINIC	310	317	318	167				568	57		
	GUYANE	390	390	390								
	POLYNESIE	182	182	182								
121 TABACS BRUTS ET DECHETS		ROHTABAK UND TABAKABFAELLE										
1000 DOL	ALGERIE	6441	5732	5732					571	138		
	MALI	36							29	7		
	SENEGAL	10							3	7		
	HTE VOLTA	5								5		
	DAHOMY	254	17	17					202	35		
	CAMEROUN	650	639	639					2	9		
	CENTRAFR	166	166	166								
	CONGO BRA	58	51	51						7		
	MADAGASC	2728	2713	2713					15			
TONNES	ALGERIE	8061	6896	6896					900	265		
TONNES	MALI	343							280	63		
TONNES	SENEGAL	23							8	17		
TONNES	HTE VOLTA	19								19		
TONNES	DAHOMY	506	32	32					404	70		
TONNES	CAMEROUN	1007	986	986					4	17		
TONNES	CENTRAFR	405	405	405								
TONNES	CONGO BRA	169	151	151						18		
TONNES	MADAGASC	2810	2786	2786					25	1		
VAL UNIT	ALGERIE	799	831	831					634	521		
	MALI	105							104	111		
	SENEGAL	400							375	412		
	HTE VOLTA	263								263		
	DAHOMY	502	531	531					500	500		
	CAMEROUN	645	648	648					500	529		
	CENTRAFR	410	410	410								
	CONGO BRA	343	338	338						389		
	MADAGASC	971	974	974					600			
122 TABACS MANUFACTURES		TABAKWAREN										
1000 DOL	ALGERIE	3890	381	345	2		34		2896	613		
	MALI	5							5			
	NIGER	2								2		
	TCHAD	19	1	1					2	16		
	SENEGAL	45								45		
	TOGO	10	4	4					4	2		
	DAHOMY	2							1	1		
	CAMEROUN	96							1	95		
	CENTRAFR	8								8		
	CONGO BRA	1								1		
	MADAGASC	201								197		
	POLYNESIE	1								1		
TONNES	ALGERIE	2411	245	225	1		19		1734	432		
TONNES	MALI	35							34	1		
TONNES	NIGER	6								6		
TONNES	TCHAD	29								29		
TONNES	SENEGAL	6	2	2					1	3		
TONNES	TOGO	1								1		
TONNES	DAHOMY	17								17		
TONNES	CAMEROUN	1								1		
TONNES	CENTRAFR	140								139		
TONNES	CONGO BRA									1		
TONNES	MADAGASC											
TONNES	POLYNESIE											
VAL UNIT	ALGERIE	1613	1555	1533	2000		1789		1670	1419		
	MALI	143							147			
	NIGER											
	TCHAD	3167								2667		
	SENEGAL	1552								1552		
	TOGO	1667	2000	2000					4000	667		
	DAHOMY	2000							1000			
	CAMEROUN	5647								5588		
	CENTRAFR	8000							8000			
	CONGO BRA											
	MADAGASC	1436								1417		
	POLYNESIE									1000		
24 MATIERES PREMIERES		ROHSTOFFE										
1000 DOL	ALGERIE	58152	36695	22068	500	569	7185	6373	503	20954	7	13871
	MAURITAN	420	412	411				1	1	7		
	MALI	7741	2394	2367	4			23	923	3660	12	
	NIGER	6105	5510	5501				5	2	547	170	
	TCHAD	18307	17070	15318	1021	60	88	13	350	887	4	595
	SENEGAL	101699	91279	85566	1972	1407	1528	806	6718	3685		116
	HTE VOLTA	437	50	44						332		
	C IV OIRE	39719	32337	16769	1360	3904	5959	4345	312	7070	1012	1683
	TOGO	5094	4045	3762	141	106	36		54	995	92	168
	DAHOMY	11094	9000	9095	58	347			1043	551	1	61
	CAMEROUN	19921	15304	10064	1008	1983	1822	427	567	4050	97	2045

Werte : 1000 \$ — Mengen : Tonnen falls nicht anders vermerkt (Abkürzungen siehe Anhang)  
Einheitswerte : \$ je ausgewiesener Mengeneinheit — Y : siehe im Anhang Anmerkungen zu den Waren

Valeurs : 1000 \$ — Quantités : Tonnes sauf indication contraire (Voir abréviations en Annexe)  
Valeurs unitaires : \$ par unité de quantité indiquée — Y : voir notes par produits en Annexe



## e x p o r t

1961

Tab. 1

Einheit Unité	Bestimmung Destination	WELT MONDE	EWG CEE	darunter : dont :					AOM	DRITTE LÄNDER PAYS TIERS	darunter : dont :	
				France	Belg.-Lux.	Niederland	Deutschland (BR)	Italia			USA	G. Britan. Roy. Uni
AUSFUHRLÄNDER												
↓ EXPORTATEURS												
	CENTRAFR	9372	7842	6225	822	63	159	573	390	1119	386	168
	GABON	36587	30318	18874	507	2133	8464	340	68	6181	42	741
	CONGO BRA	14776	11764	2716	1375	1820	5723	130	615	2397	130	277
	CF SOMAL	127	45	1			1	43		82		
	SOMALIE	2010	829	18			4	807		1180	212	1
	MADAGASC	15071	8878	6719	389	190	1120	460	1462	4719	1540	528
	COMORES	650	365	351			14		266	19		
	ST P MIQ	39								39		
	MARTINIQ	100	99	51	6	42			1			
	GUYANE	221	4	4					177	40		
	N CALEDO	30984	18820	18820					20	12144		
	POLYNESIE	8845	3897	3252		91	454	100	3	4945	155	6
211 PEAux BRUTES SAUF PELLETERIES MAEUTE UND FELLE RCH												
1000 DOL	ALGERIE	8231	7106	5144	20	3	926	1013		1125		1
	MALI	556	537	514				23	4	15	12	
	NIGER	378	184	175				5	1	190	170	
	TCHAD	925	798	785				13	13	114	4	5
	SENEGAL	743	486	269		1		216	5	252		
	HTE VOLTA	34	15	15						19		
	C IVOIRE	36	29	29						7		
	TOGO	2	2	2								
	DAHOMÉY	9	1	1					6	2	1	
	CAMEROUN	495	229	122		7		100	7	259		
	CENTRAFR	128	118	27				91		10	3	1
	GABON	13	13	13								
	CONGO BRA	19	19	16			3					
	CF SOMAL	125	43					43		82		
	SOMALIE	590	536	16				520		54	22	
	MADAGASC	1741	1691	1609	3			79	4	46		
	MARTINIQ	36	35	35					1			
	N CALEDO	6								6		
TONNES	ALGERIE	10055	7813	5093	18	13	931	1758		2242		1
TONNES	MALI	549	532	449				83	6	11	1	
TONNES	NIGER	426	220	211			2	7	2	202	150	
TONNES	TCHAD	896	566	538				28	27	303	4	
TONNES	SENEGAL	1443	851	443		1		407	12	580		
TONNES	HTE VOLTA	101	13	13						88		
TONNES	C IVOIRE	141	90	90						51		
TONNES	TOGO	3	2	2						1		
TONNES	DAHOMÉY	29	11	11					16	2	1	
TONNES	CAMEROUN	1213	521	258		16		247	17	675		
TONNES	CENTRAFR	262	244	21				223		18	3	2
TONNES	GABON	4	4	4								
TONNES	CONGO BRA	72	72	16			56					
TONNES	CF SOMAL	209	86					86		123		
TONNES	SOMALIE	1599	1368	43				1325		231	73	
TONNES	MADAGASC	2252	2133	1945	8			180	10	109		
TONNES	MARTINIQ	180	179	179					1			
TONNES	N CALEDO	64								64		
VAL UNIT	ALGERIE	819	910	1010	1111	231	995	576		502		1000
	MALI	1013	1009	1145				277	667	1364	12000	
	NIGER	887	836	829			2000	714	500	941	1133	
	TCHAD	1032	1410	1459				464	481	376	1000	
	SENEGAL	515	571	607		1000		531	417	434		
	HTE VOLTA	337	1154	1154						216		
	C IVOIRE	255	322	322						137		
	TOGO	687	1000	1000								
	DAHOMÉY	310	91	91					375	1000	1000	
	CAMEROUN	408	440	473		430		405	412	384		
	CENTRAFR	489	484	1286				408		556	1000	500
	GABON	3250	3250	3250								
	CONGO BRA	264	264	1000			54					
	CF SOMAL	598	500					500		667		
	SOMALIE	369	392	372				392		234	301	
	MADAGASC	773	793	827	375			439	400	422		
	MARTINIQ	200	196	196					1000			
	N CALEDO	94								94		
211-1 PEAux BOVINS EQUIDES SAUF VEAU MAEUTE V RINDERN U EINHUERN												
1000 DOL	ALGERIE	751	440	158		3	5	274		311		
	MALI	102	100	91				9		2		
	NIGER	58	55	55					1	2	1	
	TCHAD	248	196	183				13	6	46		
	SENEGAL	439	204	142				62	5	230		
	HTE VOLTA	19								19		
	C IVOIRE	34	27	27						7		
	DAHOMÉY	7	1	1					6			
	CAMEROUN	441	227	120		7		100	7	207		
	CENTRAFR	110	102	11				91		8		1
	CONGO BRA	3	3	3								
	CF SOMAL	3								3		
	SOMALIE	158	142	2				140		16		
	MADAGASC	887	837	755	3			79	4	46		
	N CALEDO	6								6		
TONNES	ALGERIE	2355	1440	481		13	4	942		915		
TONNES	MALI	327	390	341				49		7		
TONNES	NIGER	127	108	108					2	17	1	
TONNES	TCHAD	678	458	430				28	24	196		

Werte : 1000 \$ — Mengen : Tonnen falls nicht anders vermerkt (Abkürzungen siehe Anhang)  
Einheitswerte : \$ je ausgewiesener Mengeneinheit — Y : siehe im Anhang Anmerkungen zu den Waren

Valeurs : 1000 \$ — Quantités : Tonnes sauf indication contraire (Voir abréviations en Annexe)  
Valeurs unitaires : \$ par unité de quantité indiquée — Y : voir notes par produits en Annexe

## export

1961

Tab. 1

Einheit Unité	Bestimmung Destination	WELT MONDE	EWG CEE	darunter : dont :					AOM	DRITTE LÄNDER PAYS TIERS	darunter : dont :	
				France	Belg.-Lux.	Niederland	Deutschland (BR)	Italia			USA	G. Britan. Roy. Uni
AUSFUHRLÄNDER												
EXPORTATEURS												
TONNES	SENEGAL	1025	484	321				163	12	529		
TONNES	HTE VOLTA	88								88		
TONNES	C IVOIRE	140	90	90						50		
TONNES	DAHOMÉY	28	11	11						1		
TONNES	CAMEROUN	1179	518	255		16		247	17	644		
TONNES	CENTRAFR	253	238	15				223		15		
TONNES	CONGO BRA	9	9	9								2
TONNES	CF SOMAL	17								17		
TONNES	SOMALIE	625	562	7				555		63		
TONNES	MADAGASC	2200		1892				180	10	110		
TONNES	N CALEDO	64								64		
VAL UNIT	ALGERIE	319	306	328		231	1250	291		340		
	MALI	257	256	267				164		286		
	NIGER	457	509	509					500	118	1000	
	TCHAD	366	428	426				464	250	235		
	SENEGAL	428	421	442				380	417	435		
	HTE VOLTA	216								216		
	C IVOIRE	243	300	300						140		
	DAHOMÉY	250	91	91								
	CAMEROUN	374	438	471		438		405	412	321		
	CENTRAFR	435	429	733				408		533		500
	CONGO BRA	333	333	333								
	CF SOMAL	176								176		
	SOMALIE	253	253	286				252		254		
	MADAGASC	403	402	399		375		439	400	418		
	N CALEDO	94								94		
211.2 PEAUX DE VEAUX												
KALBFELLE												
1000 DOL	ALGERIE	993	195	106				52	37	798		
	NIGER	7	7	7								1
TONNES	ALGERIE	1634	336	193				67	76	1299		
TONNES	NIGER	20	16	16						4		4
VAL UNIT	ALGERIE	608	580	549				776	487	615		
	NIGER	350	438	438								250
211.4 PEAUX DE CAPRINS												
ZIEGENFELLE												
1000 DOL	ALGERIE	1480	1474	783		9		256	426	6		1
	MALI	27	26	19					7	1		
	NIGER	8	2	2						3		
	TCHAD	21	5	5						16		
	SENEGAL	155	143	68					75	12		
	CAMEROUN	8								8		
	CENTRAFR	1	1	1								
	CONGO BRA	3	3					3				
	CF SOMAL	32	6						6	26		
	SOMALIE	295	264	14					250	31		22
TONNES	ALGERIE	1235	1228	645		7		206	370	7		
TONNES	MALI	51	50	35					15	1		
TONNES	NIGER	9	2	2						5		
TONNES	TCHAD	38	7	7						31		
TONNES	SENEGAL	212	189	80					109	23		
TONNES	CAMEROUN	17								17		
TONNES	CENTRAFR											
TONNES	CONGO BRA	56	56					56				
TONNES	CF SOMAL	49	9						9	40		
TONNES	SOMALIE	613	523	36					487	90		73
VAL UNIT	ALGERIE	1198	1200	1214		1286		1243	1151	857		
	MALI	529	520	543					467	1000		
	NIGER	889	1000	1000						600		
	TCHAD	553	714	714						516		
	SENEGAL	731	757	850					688	522		
	CAMEROUN	471								471		
	CENTRAFR											
	CONGO BRA	54	54					54				
	CF SOMAL	653	667						667	650		
	SOMALIE	481	505	389					513	344		301
211.6 PEAUX LAINEES D OVINS												
BEWOLLTE SCHAFFELLE												
1000 DOL	ALGERIE	5004	4996	4095		11		613	277	8		1
	MALI	5	4	1					3	1		
	TCHAD	41	14	14						27		4
	SENEGAL	95	92	13					78	3		
	CAMEROUN	9	3	3						6		
	CENTRAFR	2								2		2
	CF SOMAL	90	37							53		
	SOMALIE	127	126						37	1		
	MADAGASC	1	1	1					126			
TONNES	ALGERIE	4813	4808	3772		11		655	370	5		1
TONNES	MALI	14	12	4					8	2		
TONNES	TCHAD	78	16	16						62		4
TONNES	SENEGAL	155	150	15					134	5		
TONNES	CAMEROUN	12	3	3						9		
TONNES	CENTRAFR	3								3		3

Werte : 1000 \$ — Mengen : Tonnen falls nicht anders vermerkt (Abkürzungen siehe Anhang)  
 Einheitswerte : \$ je ausgewiesener Mengeneinheit — Y : siehe im Anhang Anmerkungen zu den Waren

Valeurs : 1000 \$ — Quantités : Tonnes sauf indication contraire (Voir abréviations en Annexe)  
 Valeurs unitaires : \$ par unité de quantité indiquée — Y : voir notes par produits en Annexe

## e x p o r t

1 9 6 1

Tab. 1

Einheit Unité	Bestimmung Destination	WELT MONDE	EWG CEE	darunter: dont:					A O M	DRITTE LÄNDER PAYS TIERS	darunter: dont:	
				France	Belg.-Lux.	Nederland	Deutschland (BR)	Italia			USA	G. Britan. Roy. Uni
AUSFUHRLÄNDER												
EXPORTATEURS												
TONNES	CF SOMAL	144	77				77		67			
TONNES	SOMALIE	223	221				221		2			
TONNES	MADAGASC	4	4	4								
VAL UNIT	ALGERIE	1040	1039	1066	1000		936	749	1600		1000	
	MALI	357	333	250				375	500			
	TCHAD	526	875	875					435	1000		
	SENEGAL	613	613	867		1000		512	600			
	CAMEROUN	750	1000	1000					667			
	CENTRAFR	667							667	667		
	CF SOMAL	625	481					401	791			
	SOMALIE	570	570					570	500			
	MADAGASC	250	250	250								
211.7 AUTRES PEAUX D OVINS ANDERE SCHAFFELLE												
1000 DOL	NIGER	238	67	54			4	5	175	164		
	DAHOMY	1							1	1		
TONNES	NIGER	227	60	59			2	7	159	141		
TONNES	DAHOMY	1							1	1		
VAL UNIT	NIGER	1048	926	915			2000	714	1101	1163		
	DAHOMY	1000							1000	1000		
211.9 PEAUX BRUTES D AUTRES ANIMAUX ROHE HAUTE PELLE V AND TIEREN												
1000 DOL	ALGERIE	3	2	2					1			
	MALI	421	406	402				4	2	13	12	
	NIGER	64	58	58						6	2	
	TCHAD	611	584	584					6	21		
	SENEGAL	55	47	47						8		
	HTE VOLTA	15	15	15								
	C IVOIRE	2	2	2								
	TOGO	2	2	2								
	CAMEROUN	36								36		
	CENTRAFR	14	14	14								
	GABON	13	13	13								
	CONGO BRA	14	13	13						1		
	SOMALIE	10	5						5			
	MADAGASC	853	853	853								
TONNES	ALGERIE	18	2	2					16			
TONNES	MALI	83	80	69			11	3		1		
TONNES	NIGER	38	26	26					12	2		
TONNES	TCHAD	101	86	86					1	14		
TONNES	SENEGAL	51	27	27						24		
TONNES	HTE VOLTA	13	13	13								
TONNES	C IVOIRE	1								1		
TONNES	TOGO	2	2	2								
TONNES	CAMEROUN	4								4		
TONNES	CENTRAFR	5	5	5								
TONNES	GABON	4	4	4								
TONNES	CONGO BRA	8	8	8								
TONNES	SOMALIE	139	62				62		77			
TONNES	MADAGASC	49	49	49								
VAL UNIT	ALGERIE	167	1000	1000					63			
	MALI	5072	5075	5826								
	NIGER	1684	2231	2231			364	667	500	12000		
	TCHAD	6050	6791	6791				6000	1500	1000		
	SENEGAL	1078	1741	1741					333			
	HTE VOLTA	1154	1154	1154								
	C IVOIRE	2000										
	TOGO	1000	1000	1000								
	CAMEROUN	9000							9000			
	CENTRAFR	2800	2800	2800								
	GABON	3250	3250	3250								
	CONGO BRA	1750	1625	1625								
	SOMALIE	72	81				81		65			
	MADAGASC	17408	17408	17408								
212 PELLETERIES BRUTES PELZFELLE ROH												
1000 DOL	ALGERIE	4	4	4								
	C IVOIRE	3	3	3								
	CONGO BRA	13	13	13								
	SOMALIE	227	42				3	59	185	186		
	ST P MIO	36							36			
TONNES	ALGERIE	35	35	35								
TONNES	C IVOIRE	4	4	4								
TONNES	CONGO BRA											
TONNES	SOMALIE	79	34				3	31	45	46		
TONNES	ST P MIO	1							1			
VAL UNIT	ALGERIE	114	114	114								
	C IVOIRE	750	750	750								
	CONGO BRA											
	SOMALIE	2873	1237				1000	1256	4111	4043		
	ST P MIO	36000							36000			

Werte : 1000 \$ — Mengen : Tonnen falls nicht anders vermerkt (Abkürzungen siehe Anhang)  
 Einheitswerte : \$ je ausgewiesener Mengeneinheit — Y : siehe im Anhang Anmerkungen zu den Waren

Valeurs : 1000 \$ — Quantités : Tonnes sauf indication contraire (Voir abréviations en Annexe)  
 Valeurs unitaires : \$ par unité de quantité indiquée — Y : voir notes par produits en Annexe

## export

1961

Tab. 1

Einheit Unité	Bestimmung Destination	WELT MONDE	EWG CEE	darunter: dont:					AOM	DRITTE LÄNDER PAYS TIERS	darunter: dont:	
				France	Belg.-Lux.	Niederland	Deutschland (BR)	Italia			USA	G. Britan. Roy. Uni
AUSFUHRLÄNDER												
↓ EXPORTATEURS												
221 CÉRÉALES NOIX OLÉARINEUSES				ÖLSAATEN UND ÖLFRUCHT								
1000 DOL	ALGERIE	399	362	338		3	21		2	35		29
	MALI	5572	802	808					492	3008		
	NIGER	4142	4136	4136					1	5		
	TCHAD	45	17	17					22	6		
	SENEGAL	47009	44640	41151	1626	980	518	365	623	1746		
	HTE VOLTA	217	16	16					53	148		
	C IV OIRE	1611	1366	1171		137	21	37	3	242		
	TOGO	2888	2688	2590	10	65	23		1	199		112
	DAHOMÉY	8150	7595	7238	10	347			91	464		168
	CAMÉROUN	3290	2733	2534		183		16	303	254		61
	CENTRAFR	529	410	312	3	31		63	60	59		10
	CABON	54	44	29	10			5	50			
	CONGO BRA	1188	617	710		107			331	40		
	SOMALIE	8	8						8			
	MADAGASC	2358	1047	936		109		2	1304	7		6
	COMORES	497	256	256					241			
	N CALEDO	125	129	129								
	POLYNÉSIE	2960	2959	2959					1			
TONNES	ALGERIE	12912	12344	12200		20	124		5	463		437
TONNES	MALI	60139	7227	7223					331	4208		
TONNES	NIGER	38279	38336	38336					10	24		
TONNES	TCHAD	116	145	145					121	50		
TONNES	SENEGAL	275036	261241	241209	9334	5625	2976	2097	3770	10627		
TONNES	HTE VOLTA	346	268	268					26	2115		
TONNES	C IV OIRE	17254	12074	10474		1153	202	205	963	3194		2027
TONNES	TOGO	25873	19910	19910	100	609	200		3	3670		3299
TONNES	DAHOMÉY	60770	35814	36556	100	3158			521	5435		1027
TONNES	CAMÉROUN	25238	20848	19067		1647		134	2012	2578		500
TONNES	CENTRAFR	3261	2596	1910		20		6	359	292		
TONNES	CABON	431	216	137		49		30		222		
TONNES	CONGO BRA	2366	6792	5884		908			1315	259		
TONNES	SOMALIE	77	77						77			
TONNES	MADAGASC	10773	4776	4340		426		10	5874	123		114
TONNES	COMORES	3494	1750	1750					1739			
TONNES	N CALEDO	1087	1085	1085								
TONNES	POLYNÉSIE	21684	21692	21692					2			
VAL UNIT	ALGERIE	31	29	28		150	169		400	76		66
	MALI	97	112	112					149	83		
	NIGER	106	108	108					100	147		
	TCHAD	142	117	117					162	120		
	SENEGAL	171	171	171	174	174	174	174	165	174		
	HTE VOLTA	65	60	60					55	70		
	C IV OIRE	106	114	112		119	104	180	112	76		55
	TOGO	122	130	136	100	106	115		333	54		51
	DAHOMÉY	134	127	128	100	110			175	85		59
	CAMÉROUN	122	131	133		111		119	151	99		20
	CENTRAFR	164	158	163	158	103	167	175	200	177		
	CABON	215	204	212	204		167		220			
	CONGO BRA	142	120	121		118			252	154		
	SOMALIE	104	104									
	MADAGASC	219	219	216		256		104	222	57		53
	COMORES	142	146	146				200	139			
	N CALEDO	119	119	119								
	POLYNÉSIE	136	136	136					500			
221-1 L'ARACHIDES EN COQUE				ERDNÜESSE IN SCHALEN								
1000 DOL	ALGERIE	2							2			
	MALI	193	193	193								
	TCHAD	1								1		
	SENEGAL	42	12	12					30			
	TOGO	42	42	42								
	CAMÉROUN	46	6	6					39	1		
	CENTRAFR	107	72	72					33			
	CABON	39	10	10					30	1		
	CONGO BRA	425	103	89				14	322			
	SOMALIE	8	8									
	MADAGASC	2103	659	748					8			
	POLYNÉSIE	1							2	1274		
TONNES	ALGERIE	5								5		
TONNES	MALI	1866	1868	1868								
TONNES	TCHAD	6								6		
TONNES	SENEGAL	263	75	75					128			
TONNES	TOGO	225	225	225								
TONNES	CAMÉROUN	197	21	20					171	1		
TONNES	CENTRAFR	471	27	26					20			
TONNES	CABON	159	38	38					146			
TONNES	CONGO BRA	1674	406	351				50	1265			
TONNES	SOMALIE	77	77						77			
TONNES	MADAGASC	9500	3537	3147		426		10	5709			
TONNES	POLYNÉSIE	2							2			
VAL UNIT	ALGERIE	400							400			
	MALI	103	103	103								
	TCHAD	167								167		
	SENEGAL	160	160	160					160			
	TOGO	187	187	187								
	CAMÉROUN	234	240	240								
	CENTRAFR	223	222	222					220	1000		
	CABON	245	263	263								
	CONGO BRA	254	252	254								
	SOMALIE	104	104									
	MADAGASC	229	240	238		256		104	222			

Werte : 1000 \$ — Mengen : Tonnen falls nicht anders vermerkt (Abkürzungen siehe Anhang)  
Einheitswerte : \$ je ausgewiesener Mengeneinheit — Y : siehe im Anhang Anmerkungen zu den Waren

Valeurs : 1000 \$ — Quantités : Tonnes sauf indication contraire (Voir abréviations en Annexe)  
Valeurs unitaires : \$ par unité de quantité indiquée — Y : voir notes par produits en Annexe

## e x p o r t

1 9 6 1

Tab. 1

Einheit Unité	Bestimmung Destination	WELT MONDE	EWG C E E	darunter : dont :					AOM	DRITTE LÄNDER PAYS TIERS	darunter : dont :	
				France	Belg.-Lux.	Niederland	Deutschland (BR)	Italia			USA	G. Britan. Roy. Uni
AUSFUHRLÄNDER												
▼ EXPORTATEURS												
221-1 2 ARACHIDES DÉCORATIVES ERDNUSSKERNE												
1000 DOL	ALGERIE	5									5	
	MALI	5376	615	615					491		3506	
	NIGER	4123	4116	4116					1		6	
	TCHAD	43	17	17					20		6	
	SENEGAL	46343	44070	40581	1626	980	518	365	526		1747	
	HTE VOLTA	28	2	2					25		1	
	C IVOIRE	23	23	23								
	TOGO	620	618	618							2	
	DAHOMÉY	2228	2136	2136					91		1	
	CAMÉROUN	1567	1300	1300					257		10	
	CENTRAFR	232	168	164		3			27		37	
	CABON	55	35	20		10			20			
	CONGO BRA	58	18	18					9		31	
	MADAGASC	19							19			
TONNES	ALGERIE	20									20	
TONNES	MALI	58218	5355	5355					3299		42167	
TONNES	NIGER	38179	38135	38135					10		34	
TONNES	TCHAD	304	145	145					109		50	
TONNES	SENEGAL	269436	256241	236209	9334	5625	2976	2097	3169		10026	
TONNES	HTE VOLTA	564	35	35					523		6	
TONNES	C IVOIRE	248	248	248								
TONNES	TOGO	3371	3367	3363							8	
TONNES	DAHOMÉY	12522	12001	12001					521			
TONNES	CAMÉROUN	9924	8064	8064					1806		54	
TONNES	CENTRAFR	1268	917	891		20		6	145		206	
TONNES	CABON	279	176	99		49		30	101			
TONNES	CONGO BRA	301	91	91					50		160	
TONNES	MADAGASC	78							78			
VAL UNIT	ALGERIE	250									250	
	MALI	92	115	115					149		83	
	NIGER	108	108	108					100		176	
	TCHAD	141	117	117					183		120	
	SENEGAL	172	172	172	174	174	174	174	166		174	
	HTE VOLTA	50	57	57					48		167	
	C IVOIRE	93	93	93								
	TOGO	184	184	184							250	
	DAHOMÉY	178	178	178					175			
	CAMÉROUN	158	161	161					142		185	
	CENTRAFR	183	183	184					186		180	
	CABON	197	197	202		150		167	198			
	CONGO BRA	193	198	198					180		194	
	MADAGASC	244							244			
221-2 COPRAH KOPRA												
1000 DOL	TOGO	729	729	729								
	DAHOMÉY	41	41	41								
	CENTRAFR	2	2	2								
	CONGO BRA	33	33	33								
	COMORES	497	256	256							241	
	N CALEDON	129	129	129								
	POLYNESIE	2959	2959	2959								
TONNES	TOGO	4818	4818	4818								
TONNES	DAHOMÉY	265	264	264							1	
TONNES	CENTRAFR	22	22	22								
TONNES	CONGO BRA	290	290	290								
TONNES	COMORES	3494	1755	1755							1739	
TONNES	N CALEDON	1085	1085	1085								
TONNES	POLYNESIE	21692	21692	21692								
VAL UNIT	TOGO	151	151	151								
	DAHOMÉY	155	155	155								
	CENTRAFR	91	91	91								
	CONGO BRA	114	114	114								
	COMORES	142	146	146							139	
	N CALEDON	119	119	119								
	POLYNESIE	136	136	136								
221-3 NOIX ET AMANDES DE PALMISTE PALMNUESSE UND PALMKERN												
1000 DOL	C IVOIRE	1413	1299	1141			137	21			114	
	TOGO	1248	1248	1150			10	65	23			
	DAHOMÉY	5503	5341	4984			10	347			162	
	CAMÉROUN	1621	1412	1218						11	209	
	CENTRAFR	103	103	72								
	CONGO BRA	672	663	570							9	
TONNES	C IVOIRE	12487	11522	10167				1153	202		965	
TONNES	TOGO	11140	11139	10239			100	600	200		1	
TONNES	DAHOMÉY	48482	46972	43714			100	3158			1510	
TONNES	CAMÉROUN	14564	12687	10936						104	1877	
TONNES	CENTRAFR	969	969	669								
TONNES	CONGO BRA	6102	6002	5152							100	
VAL UNIT	C IVOIRE	113	113	112				118	104		110	
	TOGO	112	112	112			100	108	115			
	DAHOMÉY	114	114	114			100	110			107	
	CAMÉROUN	111	111	111						106	111	
	CENTRAFR	106	106	108								
	CONGO BRA	110	110	111							90	

Werte: 1000 \$ — Mengen: Tonnen falls nicht anders vermerkt (Abkürzungen siehe Anhang)  
 Einheitswerte: \$ je ausgewiesener Mengeneinheit — Y: siehe im Anhang Anmerkungen zu den Waren

Valeurs: 1000 \$ — Quantités: Tonnes sauf indication contraire (Voir abréviations en Annexe)  
 Valeurs unitaires: \$ par unité de quantité indiquée — Y: voir notes par produits en Annexe

## export

1961

Tab. 1

Einheit Unité	Bestimmung Destination	WELT MONDE	EWG CEE	darunter : dont :					AOM	DRITTE LÄNDER PAYS TIERS	darunter : dont :	
				France	Belg.-Lux.	Nederland	Deutschland (BR)	Italia			USA	G. Britan. Roy. Uni
AUSFUHRLÄNDER												
↓ EXPORTATEURS												
221.6 GRAINES DE COTON BAUMWOLLSAMEN												
1000 DOL	ALGERIE	29								29	29	
	CIVOIRE	112								112	112	
	TOGO	166								166	166	
	DAHOMY	61								61	61	
	CAMEROUN	10								10	10	
	MADAGASC	6								6	6	
TONNES	ALGERIE	437								437	437	
	CIVOIRE	2027								2027	2027	
	TOGO	3244								3244	3244	
	DAHOMY	1027								1027	1027	
	CAMEROUN	505								505	505	
	MADAGASC	115								115	115	
VAL UNIT	ALGERIE	66								66	66	
	CIVOIRE	55								55	55	
	TOGO	51								51	51	
	DAHOMY	59								59	59	
	CAMEROUN	20								20	20	
	MADAGASC	52								52	53	
221.7 GRAINES DE RICIN RIZINUSSAMEN												
1000 DOL	TOGO	52	52	52								
	DAHOMY	77	77	77								
	MADAGASC	171	158	158					12	1		
TONNES	TOGO	364	364	364								
	DAHOMY	578	578	578								
	MADAGASC	1203	1116	1116					87			
VAL UNIT	TOGO	143	143	143								
	DAHOMY	133	133	133								
	MADAGASC	142	142	142					138			
221.7.1 GRAINES DE SESAMEO SESAMSAMEN												
1000 DOL	ALGERIE	2									2	
	HTE VOLTA	4	2	2					2			
	CIVOIRE	41	38	1			37		3			
	CAMEROUN	46	15	10			5		7		24	
	CENTRAFR	87	63				63				24	
TONNES	ALGERIE	7									7	
	HTE VOLTA	34	21	21					13			
	CIVOIRE	241	215	10			205		26			
	CAMEROUN	244	71	41			30		35		138	
	CENTRAFR	490	359				359				131	
VAL UNIT	ALGERIE	286									286	
	HTE VOLTA	116	95	95					154			
	CIVOIRE	170	177	100			180		115			
	CAMEROUN	189	211	244			167		200		174	
	CENTRAFR	178	175				175				183	
221.8.2 AMANDES DE KARITEO KARITEKERNE												
1000 DOL	MALI	2									2	
	HTE VOLTA	185	13	13					26		146	
	CIVOIRE	16									16	
	TOGO	27									27	
	DAHOMY	240									240	
TONNES	MALI	41									41	
	HTE VOLTA	2744	212	212					424		2108	
	CIVOIRE	202									202	
	TOGO	332									332	
	DAHOMY	2891									2891	
VAL UNIT	MALI	49									49	
	HTE VOLTA	67	61	61					61		69	
	CIVOIRE	79									79	
	TOGO	81									81	
	DAHOMY	83									83	
231 CAOUTCHOUC BRUT NAT SYNT REGEN KAUSCHUK												
1000 DOL	ALGERIE	50	39	39							11	
	CIVOIRE	42	42	42								
	CAMEROUN	2677	1473	632	35	110	676	20	18	1196	1110	
	CENTRAFR	290	145	74		20	49	2	3	142	140	
	CAPON	1	1				1					
	CANCO BRA	44	44	39	5							
TONNES	ALGERIE	537	419	419							118	

Werte : 1000 \$ — Mengen : Tonnen falls nicht anders vermerkt (Abkürzungen siehe Anhang)  
Einheitswerte : \$ je ausgewiesener Mengeneinheit — Y : siehe im Anhang Anmerkungen zu den Waren

Valeurs : 1000 \$ — Quantités : Tonnes sauf indication contraire (Voir abréviations en Annexe)  
Valeurs unitaires : \$ par unité de quantité indiquée — Y : voir notes par produits en Annexe

## e x p o r t

1 9 6 1

Tab. 1

Einheit Unité	Bestimmung Destination	WELT MONDE	EWG CEE	darunter : dont :					AOM	DRITTE LÄNDER PAYS TIERS	darunter : dont :	
				France	Belg.-Lux.	Nederland	Deutschland (BR)	Italia			USA	G. Britan. Roy. Uni
AUSFUHRLÄNDER ↓ EXPORTATEURS												
TONNES	C IVOIRE	78	78	70								
TONNES	CAMEROUN	4940	2833	1165	75	218	1324	51	30	2077		1907
TONNES	CENTRAFR	531	281	143		40	93	5	5	245		241
TONNES	GABON	3	3				3					
TONNES	CONGO BRA	81	81	69	12							
VAL UNIT	ALGERIE	93	93	93						93		
VAL UNIT	C IVOIRE	538	538	538								
VAL UNIT	CAMEROUN	544	520	542	467	505	511	392	600	576		582
VAL UNIT	CENTRAFR	546	516	517		500	527	400	600	580		581
VAL UNIT	GABON	333	333				333					
VAL UNIT	CONGO BRA	543	543	565	417							
231-1 CAOUTCHOUC NATUREL BRUT												
NATURKAUTSCHUK ROH												
1000 DOL	C IVOIRE	42	42	42								
1000 DOL	CAMEROUN	2687	1473	632	35	110	676	20	18	1196		1110
1000 DOL	CENTRAFR	290	145	74		20	49	2	3	142		140
1000 DOL	GABON	1	1				1					
1000 DOL	CONGO BRA	44	44	39	5							
TONNES	C IVOIRE	78	78	78								
TONNES	CAMEROUN	4940	2833	1165	75	218	1324	51	30	2077		1907
TONNES	CENTRAFR	531	281	143		40	93	5	5	245		241
TONNES	GABON	3	3				3					
TONNES	CONGO BRA	81	81	69	12							
VAL UNIT	C IVOIRE	538	538	538								
VAL UNIT	CAMEROUN	544	520	542	467	505	511	392	600	576		582
VAL UNIT	CENTRAFR	546	516	517		500	527	400	600	580		581
VAL UNIT	GABON	333	333				333					
VAL UNIT	CONGO BRA	543	543	565	417							
241 BOIS DE CHAUFF CHARBON DE BOIS												
BRENNHOLZ UND HOLZKOHLE												
1000 DOL	MALI	1								1		
1000 DOL	SOMALIE	780								780		
TONNES	MALI	35								35		
TONNES	SOMALIE	30510								30510		
VAL UNIT	MALI	29								29		
VAL UNIT	SOMALIE	26								26		
241-2 CHARBON DE BOIS MEME AGGLOMERE												
HOLZKOHLE												
1000 DOL	MALI	1								1		
1000 DOL	SOMALIE	754								754		
TONNES	MALI	15								15		
TONNES	SOMALIE	30130								30130		
VAL UNIT	MALI	67								67		
VAL UNIT	SOMALIE	25								25		
242 BOIS RONDS BRUTS SIMPL EQUAR												
ROHHOLZ RUND OD EINF BEHAUEN												
1000 DOL	TCHAD	3	3	3								
1000 DOL	C IVOIRE	31418	27284	13457	1159	3499	4947	4222	195	3939	656	780
1000 DOL	TOGO	7	6		2	3				1		
1000 DOL	DAHOMY	1								1		
1000 DOL	CAMEROUN	5475	4573	1217	861	1437	820	236	16	886	7	49
1000 DOL	CENTRAFR	54	7	4	3				44	3		
1000 DOL	GABON	31034	25109	13773	488	2073	8436	338	4	5901	15	697
1000 DOL	CONGO BRA	10824	9364	813	1283	1612	5528	128	77	1383	12	123
1000 DOL	SOMALIE	2								2		
1000 DOL	MADAGASC	10	5	1			2	2	3	2		
1000 DOL	GUYANE	221	4	4					177	40		
1000 DOL	N CALEDO	26	26	26								
TONNES	TCHAD	164	164	164								
TONNES	C IVOIRE	766997	675066	333263	27623	84587	121352	108241	5425	86506	12370	17162
TONNES	TOGO	100	100		10	50						
TONNES	DAHOMY	104								104		
TONNES	CAMEROUN	148310	125208	31076	18316	47742	20977	6897	495	22607	140	1017
TONNES	CENTRAFR	3118	161	94	67				2933	24		
TONNES	GABON	756084	632963	372819	12063	40086	197675	10120	144	121978	254	13775
TONNES	CONGO BRA	254837	216817	12865	31130	35903	125526	3093	6157	31067	221	2784
TONNES	SOMALIE	13								13		
TONNES	MADAGASC	212	139	11			11	117	42	31		
TONNES	GUYANE	6782	180	180					3003	3199		
TONNES	N CALEDO	69	69	69								
VAL UNIT	TCHAD	18	18	18								
VAL UNIT	C IVOIRE	41	40	40	42	41	41	39	36	46	53	45
VAL UNIT	TOGO	70	60		60	60						
VAL UNIT	DAHOMY	10								10		
VAL UNIT	CAMEROUN	37	37	39	47	50	59	54	52	39	50	48
VAL UNIT	CENTRAFR	17	40	43	45				15	125		
VAL UNIT	GABON	41	40	37	40	52	43	23	28	48	59	51

Werte : 1000 \$ — Mengen : Tonnen falls nicht anders vermerkt (Abkürzungen siehe Anhang)  
Einheitswerte : \$ je ausgewiesener Mengeneinheit — Y : siehe im Anhang Anmerkungen zu den Waren

Valeurs : 1000 \$ — Quantités : Tonnes sauf indication contraire (Voir abréviations en Annexe)  
Valeurs unitaires : \$ par unité de quantité indiquée — Y : voir notes par produits en Annexe

## export

1961

Tab. 1

Einheit Unité	Bestimmung Destination	WELT MONDE	EWG CEE	darunter : dont :					AOM	DRITTE LÄNDER PAYS TIERS	darunter : dont :	
				France	Belg.-Lux.	Nederland	Deutschland (BR)	Italia			USA	G. Britan. Roy. Uni
AUSFUHRLÄNDER												
▼ EXPORTATEURS												
	CONGO BRA	42	43	41	41	45	44	58	13	43	54	44
	SOMALIE	154								154		
	MADAGASC	47	36	91			182	17	71	65		
	CUYANE	33	22	22					59	11		
	N CALEDO	377	377	377								
242*3 NON CONIFERES SCIAGE PLACAGE		LAUBHOLZ ZUM SAEGEN USW										
1000 DOL	TCHAD	3	3	3								
	C IVOIRE	408	368	44	29	59	67	169	2	38		
	CAMEROUN	33	29		9		14	6		4		
	CENTRAFR	54	7	4	3				44	3		
	GABON	31025	25100	13771	489	2073	8471	336	4	5901	15	697
	CONGO BRA	10824	9364	813	1283	1612	5525	128	77	1383	12	123
	MADAGASC	9	5	1			2		3	1		
	N CALEDO	26	26	26								
TONNES	TCHAD	164	164	164								
TONNES	C IVOIRE	11651	10546	1329	824	1572	1961	4860	51	1054		
TONNES	CAMEROUN	924	832		255		400	177		92		
TONNES	CENTRAFR	3118	161	94	67				2933	24		
TONNES	GABON	755283	632163	372591	12263	40086	197243	9980	144	121977	254	13775
TONNES	CONGO BRA	254837	216817	19865	31130	35907	126526	3393	6157	31863	221	2784
TONNES	MADAGASC	210	139	11			11	117	40	31		
TONNES	N CALEDO	69	69	69								
VAL UNIT	TCHAD	18	18	18								
	C IVOIRE	35	35	33	35	38	34	35	39	36		
	CAMEROUN	36	35		35		35	34		43		
	CENTRAFR	17	43	43	45				15	125		
	GABON	41	40	37	40	52	43	34	28	48	59	51
	CONGO BRA	42	43	41	41	45	44	36	13	43	54	44
	MADAGASC	43	36	91			182	17	75	32		
	N CALEDO	377	377	377								
243 BOIS FACONNES OU SIMPL TRAV		HOLZ EINFACH BEARBEITET										
1000 DOL	ALGERIE	11	7	7					2	2		
	C IVOIRE	2311	1120	793	16	204	97	10	92	1099	81	501
	TOGO	1	1	1								
	DAHOMY	5								5		
	CAMEROUN	1056	747	406	20	163	157	1	78	231	88	43
	CENTRAFR	254	49		38	6	5			205	3	15
	GABON	402	185	94	8	60	21	2	13	204	24	44
	CONGO BRA	823	247	56	13	72	104	2	86	490	67	120
	MADAGASC	20							19			
	COMORES	10							10			
	N CALEDO	23							20	3		
TONNES	ALGERIE	134	71	71					52	11		
TONNES	C IVOIRE	25281	13766	10060	159	2335	1422	190	996	10519	713	4476
TONNES	TOGO	7	6	6						1		
TONNES	DAHOMY	220								220		
TONNES	CAMEROUN	16378	12359	7769	241	1956	2380	13	1443	2576	825	496
TONNES	CENTRAFR	2918	574		434	66	74			2344	26	163
TONNES	GABON	4177	2172	1268	81	603	195	25	153	1052	196	360
TONNES	CONGO BRA	10352	3161	756	214	1016	1137	38	1756	5435	508	1522
TONNES	MADAGASC	129							110	6		
TONNES	COMORES	150							150			
TONNES	N CALEDO	135							113	22		
VAL UNIT	ALGERIE	82	99	99					38	182		
	C IVOIRE	91	81	79	101	87	95	53	92	104	114	112
	TOGO	143	167	167								
	DAHOMY	23								23		
	CAMEROUN	64	60	52	83	83	66	77	54	90	107	87
	CENTRAFR	87	85		88	91	68			87	115	92
	GABON	96	85	74	99	100	108	80	85	110	122	122
	CONGO BRA	80	78	74	61	71	91	53	49	90	132	79
	MADAGASC	155							173			
	COMORES	67							67			
	N CALEDO	170							177	136		
243*1 TRAVERSÉS POUR VOIES FERREES		BAHNSCHWELLEN AUS HOLZ										
1000 DOL	CAMEROUN	468	466	319			146	1		2		
	GABON	10	10	10								
TONNES	CAMEROUN	8605	8569	6240			2267	12		36		
TONNES	GABON	210	210	210								
VAL UNIT	CAMEROUN	54	54	51			64	83		56		
	GABON	48	48	48								
243*3 BOIS D'OEUVRE DE NON CONIFERES		LAUESCHNITTHOLZ UND HOBELWARE										
1000 DOL	ALGERIE	2	2	2								
	C IVOIRE	64	39	36			3			22	15	
	CAMEROUN	10							1	9		
	CENTRAFR	254	49		38	6				205	3	15

Werte: 1000 \$ — Mengen: Tonnen falls nicht anders vermerkt (Abkürzungen siehe Anhang)  
Einheitswerte: \$ je ausgewiesener Mengeneinheit — Y: siehe im Anhang Anmerkungen zu den Waren

Valeurs: 1000 \$ — Quantités: Tonnes sauf indication contraire (Voir abréviations en Annexe)  
Valeurs unitaires: \$ par unité de quantité indiquée — Y: voir notes par produits en Annexe



## e x p o r t

1961

Tab. 1

Einheit Unité	Bestimmung Destination	WELT MONDE	EWG CEE	darunter : dont :					AOM	DRITTE LÄNDER PAYS TIERS	darunter : dont :	
				France	Belg.-Lux.	Nederland	Deutschland (BR)	Italia			USA	G. Britan. Roy. Uni
	AUSFUHRLÄNDER											
	EXPORTATEURS											
	GABON	392	175	84	6	60	21	2	13	207	24	44
	CONGO BRA	823	247	56	13	72	104	2	86	490	67	120
	MADAGASC	1								1		
	COMORES	10							10			
	N CALEDO	23							20	3		
TONNES	ALGERIE	28	28	28								
TONNES	C IVOIRE	929	670	632		38			19	240	162	
TONNES	CAMEROUN	104							9	95	95	
TONNES	CENTRAFR	2918	574		434	66	74			2044	26	163
TONNES	GABON	3967	1962	1058	81	603	195	25	153	1802	196	360
TONNES	CONGO BRA	10351	3160	755	214	1016	1137	38	1756	5435	508	1522
TONNES	MADAGASC	6								6		
TONNES	COMORES	150							150			
TONNES	N CALEDO	135							113	22		
VAL UNIT	ALGERIE	71	71	71								
	C IVOIRE	69	58	57		79			158	92	93	
	CAMEROUN	96							111	95	95	
	CENTRAFR	87	85		88	91	68			87	115	92
	GABON	99	89	79	99	100	108	80	85	110	122	122
	CONGO BRA	80	78	74	61	71	91	53	49	90	132	79
	MADAGASC	167								167		
	COMORES	67							67			
	N CALEDO	170							177	136		
	244	LIEGE BRUT ET DECHETS					ROHKORK UND KORKABFAELLE					
1000 DOL	ALGERIE	2055	1081	881			199	1	1	973		6
TONNES	ALGERIE	13833	6980	4366			2604	10		6853		76
VAL UNIT	ALGERIE	149	155	202			76	100		142		79
	251	PATES A PAPIER ET DECHETS					ZELLSTOFF UND PAPIERABFAELLE					
1000 DOL	ALGERIE	19	10	10						9		
TONNES	ALGERIE	575	264	264						311		
VAL UNIT	ALGERIE	33	38	38						29		
	Y 262	LAINES ET POILS ORIC ANIMALE					WOLLE UND TIERHAARE					
1000 DOL	ALGERIE	305	302	194	78	2	3	25		3		2
	MALI	61	54	50	4				3	4		
	C IVOIRE	2	2	2								
	N CALEDO	2								2		
TONNES	ALGERIE	428	428	279	107	2	3	37				1
TONNES	MALI	144	131	126	5				7	6		
TONNES	C IVOIRE	4	4	4								
TONNES	N CALEDO	3								3		
VAL UNIT	ALGERIE	713	706	695	729	1000	1000	676				2000
	MALI	424	412	397	800				429	667		
	C IVOIRE	500	500	500								
	N CALEDO	667								667		
	Y 262.1	LAINES SUINT OU LAVEES A DOS					SCHWEISSWOLLE UND RUECKENWOLLE					
1000 DOL	ALGERIE	103	103	78				25				
	MALI	61	54	50	4				3	4		
	N CALEDO	2								2		
TONNES	ALGERIE	158	158	121				37				
TONNES	MALI	144	131	126	5				7	6		
TONNES	N CALEDO	3								3		
VAL UNIT	ALGERIE	652	652	645				676				
	MALI	424	412	397	800				429	667		
	N CALEDO	667								667		
	262.5	CRINS ET POILS GROSSIERS					ROSSHAAR UND GROBE TIERHAARE					
1000 DOL	ALGERIE	167	168	100	68						1	
TONNES	ALGERIE	238	238	142	96							
VAL UNIT	ALGERIE	702	706	704	708							
	263	COTON					BAUMWOLLE					
1000 DOL	ALGERIE	391	391	391								
	MALI	1199	877	877					321	1		
	TCHAD	17122	16176	15018	1021	60	77		305	651		590

Werte : 1000 \$ — Mengen : Tonnen falls nicht anders vermerkt (Abkürzungen siehe Anhang)  
Einheitswerte : \$ je ausgewiesener Mengeneinheit — Y : siehe im Anhang Anmerkungen zu den Waren

Valeurs : 1000 \$ — Quantités : Tonnes sauf indication contraire (Voir abréviations en Annexe)  
Valeurs unitaires : \$ par unité de quantité indiquée — Y : voir notes par produits en Annexe

## e x p o r t

1961

Tab. 1

Einheit Unité	Bestimmung Destination	WELT MONDE	EWG CEE	darunter : dont :					A O M	DRITTE LÄNDER PAYS TIERS	darunter : dont :	
				France	Belg.-Lux.	Nederland	Deutschland (BR)	Italia			USA	G. Britan. Roy. Uni
AUSFUHRLÄNDER												
EXPORTATEURS												
	HTE VOLTA	8								8		
	C IVOIRE	17	17	17								
	TOGO	1265	1025	898	127				11	229		
	DAHOMÉY	751	275	227	48				476			
	CAMÉROUN	5862	4972	4908		60	4			890	833	
	CENTRAFR	6205	5916	4765	694		48	409	277	12	12	
	CONGO BRA	6							6			
	SOMALIE	203	203									
	MADAGASC	541	541	541					203			
TONNES	ALGERIE	611	611	611								
TONNES	MALI	3888	2328	2328					1560			
TONNES	TCHAD	30409	28774	26763	1781	99	131		501	1134	1032	
TONNES	HTE VOLTA	3								3		
TONNES	C IVOIRE	71	71	71								
TONNES	TOGO	2436	2015	1768	247				20	401		
TONNES	DAHOMÉY	1353	530	442	88				823			
TONNES	CAMÉROUN	10395	8940	8792		101	47			1455	1355	
TONNES	CENTRAFR	10724	10223	8168	1186		91	778	481	20	20	
TONNES	CONGO BRA	42							42			
TONNES	SOMALIE	571	571						571			
TONNES	MADAGASC	1023	1023	1023								
VAL UNIT	ALGERIE	640	640	640								
	MALI	308	377	377					206			
	TCHAD	563	562	561	573	606	588		609	574	572	
	HTE VOLTA	2667								2667		
	C IVOIRE	239	239	239								
	TOGO	519	509	508	514				550	571		
	DAHOMÉY	555	519	514	545				578			
	CAMÉROUN	564	556	558		594	85			612	615	
	CENTRAFR	579	579	583	585		527	526	576	600	600	
	CONGO BRA	143							143			
	SOMALIE	356	356						356			
	MADAGASC	529	529	529								
263.1 COTON EN MASSE												
ROHBAUMWOLLE												
1000 DOL	ALGERIE	382	382	382								
	TCHAD	17132	16176	15018	1021	60	77		305	651	590	
	C IVOIRE	17	17	17								
	TOGO	1264	1024	897	127				11	229		
	DAHOMÉY	739	263	227	36				476			
	CAMÉROUN	5853	4963	4903		60				890	833	
	CENTRAFR	6164	5880	4731	694		46	409	273	11	12	
	MADAGASC	531	531	531								
TONNES	ALGERIE	546	546	546								
TONNES	TCHAD	30409	28774	26763	1781	99	131		501	1134	1032	
TONNES	C IVOIRE	71	71	71								
TONNES	TOGO	2433	2011	1764	247				20	402		
TONNES	DAHOMÉY	1330	507	442	65				823			
TONNES	CAMÉROUN	10308	8853	8752		101				1455	1355	
TONNES	CENTRAFR	10440	9966	7926	1186		76	778	454	20	20	
TONNES	MADAGASC	950	950	950								
VAL UNIT	ALGERIE	700	700	700								
	TCHAD	563	562	561	573	606	588		609	574	572	
	C IVOIRE	239	239	239								
	TOGO	520	509	509	514				550	570		
	DAHOMÉY	556	519	514	554				578			
	CAMÉROUN	568	561	560		594				612	615	
	CENTRAFR	590	590	597	585		605	526	601	550	600	
	MADAGASC	559	559	559								
263.2 LINTERS DE COTON												
BAUMWOLLE LINTERS												
1000 DOL	ALGERIE	7	7	7								
	DAHOMÉY	12	12		12							
	CAMÉROUN	9	9	5			4					
	CENTRAFR	35	32	30			2		3			
TONNES	ALGERIE	54	54	54								
TONNES	DAHOMÉY	22	22		22							
TONNES	CAMÉROUN	87	87	40			47					
TONNES	CENTRAFR	242	227	212			15		15			
VAL UNIT	ALGERIE	130	130	130								
	DAHOMÉY	545	545		545							
	CAMÉROUN	103	103	125			65					
	CENTRAFR	145	141	142			133		200			
265 FIBRE VEGET SAUF COTON ET JUTE												
PFLANZLICHE SPINNSTOFFE												
1000 DOL	ALGERIE	18	18	16				2				
	CENTRAFR	111	110	110					1			
	MADAGASC	2191	2047	1321	368	63	230		5	12	132	20
	COMORES	124	106	92			14				13	
TONNES	ALGERIE	146	146	121				25				
TONNES	CENTRAFR	481	478	478					3			
TONNES	MADAGASC	11088	10339	6944	1859	326	1120	30	94	655	100	

Werte: 1000 \$ — Mengen: Tonnen falls nicht anders vermerkt (Abkürzungen siehe Anhang)  
 Einheitswerte: \$ je ausgewiesener Mengeneinheit — Y: siehe im Anhang Anmerkungen zu den Waren

Valeurs: 1000 \$ — Quantités: Tonnes sauf indication contraire (Voir abréviations en Annexe)  
 Valeurs unitaires: \$ par unité de quantité indiquée — Y: voir notes par produits en Annexe

Tab. 1

## e x p o r t

1961

Einheit Unité	Bestimmung Destination	WELT MONDE	EWG CEE	darunter : dont :					AOM	DRITTE LÄNDER PAYS TIERS	darunter : dont :	
				France	Belg.-Lux.	Nederland	Deutschland (BR)	Italia			USA	G. Britan. Roy. Uni
AUSFUHRLÄNDER												
EXPORTATEURS												
TONNES	COMORES	692	584	504			80			108		
VAL UNIT	ALGERIE	123	123	132			80		333			
	CENTRAFR	231	230	230					128		200	
	MADAGASC	198	198	199	198	193	195	167		202		
	COMORES	179	182	183			175			167		
265.4 SISAL ET SIM NON FILES DECHET												
SISAL U A AGAVEFASERN N VERSP												
1000 DOL	CENTRAFR	110	110	110					12	132	20	
	MADAGASC	2191	2047	1381	368	63	230	5		18		
	COMORES	124	106	92			14					
TONNES	CENTRAFR	478	478	478					94	656	100	
TONNES	MADAGASC	11088	10338	6943	1859	326	1180	30		108		
TONNES	COMORES	692	584	504			80					
VAL UNIT	CENTRAFR	230	230	230					128	201	200	
	MADAGASC	198	198	199	198	193	195	167		167		
	COMORES	179	182	183			175					
267 FRIPERIE DRILLES CHIFFONS												
ABFAELLE V SPINNST U LUMPEN												
1000 DOL	ALGERIE	77	68	63				4		9	1	
	MALI	1							1			
	HTE VOLTA	1							1			
	CIVOIRE	4							4			
	CAMEROUN	6								6		
	CENTRAFR	1							1			
	GABON	3								3	3	
TONNES	ALGERIE	421	335	267				63		86	3	
TONNES	MALI											
TONNES	HTE VOLTA	4							4			
TONNES	CIVOIRE	5							5			
TONNES	CAMEROUN	7								7		
TONNES	CENTRAFR										5	
TONNES	GABON	5								5	5	
VAL UNIT	ALGERIE	183	203	236				63		105	333	
	MALI											
	HTE VOLTA	250							250			
	CIVOIRE	800							800			
	CAMEROUN	857								857		
	CENTRAFR											
	GABON	600								600	600	
271 ENGRAIS NATURELS												
NATUERLICHE DUENGEMITTEL												
1000 DOL	ALGERIE	3592	1570	1222			67	281		2022	21	
	SENEGAL	5152	3846	2119	331	398	944	54		1306	114	
	TOGO	627	240	202		38				387		
	MADAGASC	1										
	POLYNESIE	4921							1	4920	137	
TONNES	ALGERIE	374582	144960	104403			7690	32867		229622	2420	
TONNES	SENEGAL	398827	303317	176133	24214	29450	69520	4000		95510	8369	
TONNES	TOGO	57162	21414	17963		3451				35748	10223	
TONNES	MADAGASC	4										
TONNES	POLYNESIE	368784							4	368747	10135	
VAL UNIT	ALGERIE	10	11	12			9	9		9	9	
	SENEGAL	13	13	12	14	14	14	14		14	14	
	TOGO	11	11	11		11				11	9	
	MADAGASC	250							250			
	POLYNESIE	13							27	13	14	
271.3 PHOSPHATFS DE CALCIUM NATURELS												
NATUERLICHE KALZIUMPHOSPHATE												
1000 DOL	ALGERIE	3592	1570	1222			67	281		2022	21	
	SENEGAL	4167	2906	1179	331	398	944	54		1261	114	
	TOGO	627	240	202		38				387	92	
	MADAGASC	1										
	POLYNESIE	4921							1	4920	137	
TONNES	ALGERIE	374582	144960	104403			7690	32867		229622	2420	
TONNES	SENEGAL	308559	215514	88330	24214	29450	69520	4000		93045	8369	
TONNES	TOGO	57162	21414	17963		3451				35748	10223	
TONNES	MADAGASC	4										
TONNES	POLYNESIE	368784							37	368747	10135	
VAL UNIT	ALGERIE	10	11	12			9	9		9	9	
	SENEGAL	14	13	13	14	14	14	14		14	14	
	TOGO	11	11	11		11				11	9	
	MADAGASC	250							27	13	14	
	POLYNESIE	13										
273 PIERRES CONSTRUC SAPL GRAVIERS												
WERKSTEINE SAND UND KIES												
1000 DOL	DAHOMY	12								12		
TONNES	DAHOMY	4586								4586		
VAL UNIT	DAHOMY	3								3		

Werte : 1000 \$ — Mengen : Tonnen falls nicht anders vermerkt (Abkürzungen siehe Anhang)  
 Einheitswerte : \$ je ausgewiesener Mengeneinheit — Y : siehe im Anhang Anmerkungen zu den Waren

Valeurs : 1000 \$ — Quantités : Tonnes sauf indication contraire (Voir abréviations en Annexe)  
 Valeurs unitaires : \$ par unité de quantité indiquée — Y : voir notes par produits en Annexe

## e x p o r t

1 9 6 1

Tab. 1

Einheit Unité	Bestimmung Destination	WELT MONDE	EWG CEE	darunter : dont :					A O M	DRITTE LÄNDER PAYS TIERS	darunter : dont :	
				France	Belg.-Lux.	Nederland	Deutschland (BR)	Italia			USA	G. Britan. Roy. Uni
AUSFUHRLÄNDER												
▼ EXPORTATEURS												
274 SOUFRE PYRITES DE FER NON GRIL SCHWEFEL U N GER SCHWEFELKIES												
1000 DOL	ALGERIE	313	262	262						51		
TONNES	ALGERIE	29115	23135	23135						5980		
VAL UNIT	ALGERIE	11	11	11						9		
275 ABRASIFS NATURELS DIAM INDUST NATUERLICHE SCHLEIFMITTEL												
1000 DOL	ALGERIE	564	441	358	41	25	17		1	122		85
	C IVOIRE	1013	376	174	182	20			1	637	210	290
	DAHOMEY	1										
	CENTRAFR	1490	827	802	25					642	359	
	CONGO BRA	320	27		27					293	51	
TONNES	ALGERIE	15605	11773	9520	1215	743	295		10	3822		2758
TONNES	C IVOIRE											
TONNES	DAHOMEY	297						297				
TONNES	CENTRAFR											
TONNES	CONGO BRA											
VAL UNIT	ALGERIE	36	37	38	34	34	58		100	32		31
	C IVOIRE											
	DAHOMEY	3							3			
	CENTRAFR											
	CONGO BRA											
275.1 DIAMANTS INDUSTRIELS INDUSTRIEDIAMANTEN												
1000 DOL	ALGERIE	1	1	1								
	C IVOIRE	1013	376	174	182	20				637	210	290
	CENTRAFR	1490	827	802	25					642	359	
	CONGO BRA	320	27		27					293	51	
TONNES	ALGERIE											
TONNES	C IVOIRE											
TONNES	CENTRAFR											
TONNES	CONGO BRA											
VAL UNIT	ALGERIE											
	C IVOIRE											
	CENTRAFR											
	CONGO BRA											
276 AUTRES PRODUITS MINERAUX BRUTS' ANDERE MINERALISCHE ROHSTOFFE												
1000 DOL	ALGERIE	1704	1034	906	12	26	48	42	248	422		84
	MALI	39	4	4					34	1		
	NIGER	13								13		
	TCHAD	107							10	97		
	SENEGAL	96							58	33		
	HTE VOLTA	2							1	1		
	C IVOIRE	1								1		
	TOGO	41							41			
	CAMEROUN	6								6		
	CENTRAFR	3							3			
	GABON	1							1			
	CONGO BRA	1							1			
	SOMALIE	5								5		
	MADAGASC	3156	1035	480	6	5	454	90	84	2037	1197	411
	ST P MIQ	1								1		
TONNES	ALGERIE	129623	99409	87570	279	907	1735	8918	12312	17902		2776
TONNES	MALI	492	112	112					376	4		
TONNES	NIGER	307								307		
TONNES	TCHAD	2945							216	2729		
TONNES	SENEGAL	10695							5858	4427		
TONNES	HTE VOLTA	26							14	12		
TONNES	C IVOIRE	6								6		
TONNES	TOGO	1120							1120			
TONNES	CAMEROUN	51								51		
TONNES	CENTRAFR	47							41	6		
TONNES	GABON	30							30			
TONNES	CONGO BRA	5							5			
TONNES	SOMALIE	272								272		
TONNES	MADAGASC	18508	7334	3256	47	50	3001	980	2401	8773	4018	3629
TONNES	ST P MIQ	87								87		
VAL UNIT	ALGERIE	13	10	10	43	29	28	5	20	24		30
	MALI	79	36	36					90	250		
	NIGER	42								42		
	TCHAD	36							46	36		
	SENEGAL	9							10	7		
	HTE VOLTA	77							71	83		
	C IVOIRE	167								167		
	TOGO	37							37			

Werte: 1000 \$ — Mengen: Tonnen falls nicht anders vermerkt (Abkürzungen siehe Anhang)  
 Einheitswerte: \$ je ausgewiesener Mengeneinheit — Y: siehe im Anhang Anmerkungen zu den Waren

Valeurs: 1000 \$ — Quantités: Tonnes sauf indication contraire (Voir abréviations en Annexe)  
 Valeurs unitaires: \$ par unité de quantité indiquée — Y: voir notes par produits en Annexe

Tab. 1

## e x p o r t

1 9 6 1

Einheit Unité	Bestimmung Destination	WELT MONDE	EWG CEE	darunter : dont :					AOM	DRITTE LÄNDER PAYS TIERS	darunter : dont :	
				France	Belg.-Lux.	Nederland	Deutschland (BR)	Italia			USA	G. Britan. Roy. Uni
	AUSFUHRLÄNDER ↓ EXPORTATEURS											
	CAMEROUN	118								118		
	CENTRAFR	64							73			
	CABON	33							33			
	CONGO BRA	200							200			
	SOMALIE	18								18		
	MADAGASC	171	141	147	128	100	151	92	35	232	298	113
	ST P MIQ	11								11		
	276.2 2 GRAPHITE NATUREL											
	NATUERLICHER GRAPHIT											
1000 DOL	ALGERIE	2	2	2								
	MADAGASC	1438	831	270	3	5	267	86	5	802	351	343
TONNES	ALGERIE	38	38	38								
TONNES	MADAGASC	14890	6958	3062	26	50	2844	976	3	7929	3526	3514
VAL UNIT	ALGERIE	53	53	53								
	MADAGASC	97	91	88	115	100	94	88	1667	101	100	98
	276.5 2 MICA											
	GLIMMER											
1000 DOL	MADAGASC	1640	405	211	3		187	4	2	1233	846	68
TONNES	MADAGASC	1232	376	194	21		157	4	16	840	492	115
VAL UNIT	MADAGASC	1331	1077	1088	143		1191	1000	125	1468	1720	591
	Y 281 MINERAIS ET CONCENTRES DE FER											
	EISENERZE UND KONZENTRATE											
1000 DOL	ALGERIE	22324	10288	1422	290	498	5606	2472		12036		11870
	NIGER	8								8		
	N CALEDO	644								644		
TONNES	ALGERIE	2790440	1247201	127165	42492	62930	711027	303587		543239		521409
TONNES	NIGER	10								10		
TONNES	N CALEDO	267387								267387		
VAL UNIT	ALGERIE	8	8	11	7	8	8	8		22		23
	NIGER	800								800		
	N CALEDO	2								2		
	Y 281.3 MINERAIS DE FER MEME ENRICHIS											
	EISENERZE AUCH ANGEREICHERT											
1000 DOL	ALGERIE	22313	10277	1422	290	498	5595	2472		12036		11870
	NIGER	8								8		
	N CALEDO	644								644		
TONNES	ALGERIE	2785940	1242701	127165	42492	62930	706527	303587		543239		521409
TONNES	NIGER	10								10		
TONNES	N CALEDO	267387								267387		
VAL UNIT	ALGERIE	8	8	11	7	8	8	8		22		23
	NIGER	800								800		
	N CALEDO	2								2		
	282 DECHETS DE FONTE FER ET ACIER											
	ABFAELLE VON EISEN ODER STAHL											
1000 DOL	ALGERIE	3843	1973	16	11		5	1941		1870		
	MALI	1								1		
	SENEGAL	366	128					128		238		
	C IVVOIRE	215	7					7		208		
	TOGO	26	13					13		13		
	CAMEROUN	217	50					50		167		
	CABON	72								72		
	CONGO BRA	79	2					2		77		
	MADAGASC	600	4					4		596		
TONNES	ALGERIE	89095	41539	322	361		178	40678		47556		
TONNES	MALI	22								3		
TONNES	SENEGAL	11382	4017					4013	19	7369		
TONNES	C IVVOIRE	6016	209					209		5807		
TONNES	TOGO	972	300					300		672		
TONNES	CAMEROUN	6013	1155					1155		4858		
TONNES	CABON	2322								2322		
TONNES	CONGO BRA	2344	8					8		2340		
TONNES	MADAGASC	13356	230					230		13126		
VAL UNIT	ALGERIE	43	47	50	30		28	48		39		
	MALI	45							53			
	SENEGAL	32	32					32		32		
	C IVVOIRE	36	33					33		36		
	TOGO	27	43					43		19		
	CAMEROUN	36	43					43		34		
	CABON	31								31		
	CONGO BRA	34	250					250		33		
	MADAGASC	45	17					17		45		

Werte : 1000 \$ — Mengen : Tonnen falls nicht anders vermerkt (Abkürzungen siehe Anhang)  
Einheitswerte : \$ je ausgewiesener Mengeneinheit — Y : siehe im Anhang Anmerkungen zu den Waren

Valeurs : 1000 \$ — Quantités : Tonnes sauf indication contraire (Voir abréviations en Annexe)  
Valeurs unitaires : \$ par unité de quantité indiquée — Y : voir notes par produits en Annexe

## export

1961

Tab. 1

Einheit Unité	Bestimmung Destination	WELT MONDE	EWG CEE	darunter: dont:					AOM	DRITTE LÄNDER PAYS TIERS	darunter: dont:	
				France	Belg.-Lux.	Nederland	Deutschland (BR)	Italia			USA	G. Britan. Roy. Uni
AUSFUHRLÄNDER												
EXPORTATEURS												
Y	283	MINER ET CONC NON FERREUX BASE				UNEDLE NE METALLERZE U KONZENT						
1000 DOL	ALGERIE	5260	5182	4949	46		187			78		
	NIGER	33								33		
	SENEGAL	677	671	553	13	27	44	34	1	5		
	HTE VOLTA	134	12	12						122		
	CIVOIRE	2707	1883	898		44	879	62		824	65	
	TOGO	1	1		1							
	CAMEROUN	179	41	4	13	17	3	4		138		
	GABON	4959	4959	4958			1					
	CONGO BRA	384	285	148	28	29	80			99		34
	MADAGASC	542	298	229	9	2	49	9		234	210	6
	N CALEDO	30110	18621	18621						11489		
TONNES	ALGERIE	84327	83674	80901	729		2044			653		
TONNES	NIGER	56								56		
TONNES	SENEGAL	21956	21900	20735	26	259	564	316	50	6		
TONNES	HTE VOLTA	84	8	8						76		
TONNES	CIVOIRE	109747	74289	33563		101	40490	135		35458	3045	
TONNES	TOGO	3	3		3							
TONNES	CAMEROUN	186	92	11	27	36	6	12		94		
TONNES	GABON	783	783	780			3					
TONNES	CONGO BRA	4982	3958	2650	926	20	362			1024		983
TONNES	MADAGASC	6090	5531	5399	19	4	93	16		530	485	1
TONNES	N CALEDO	1050954	32031	32031						18923		
VAL UNIT	ALGERIE	62	62	61	63		91			119		
	NIGER	589								589		
	SENEGAL	31	31	27	500	104	78	108	20	833		
	HTE VOLTA	1595	1500	1500						1605		
	CIVOIRE	25	25	27						23	21	
	TOGO	333	333		333		436	22	459			
	CAMEROUN	962	446	364	481	472	500	333		1468		
	GABON	6333	6333	6356			333					
	CONGO BRA	77	72	56	30	1450	221			97		35
	MADAGASC	89	54	42	474	500	527	563		442	433	6000
	N CALEDO	29	581	581						607		
Y	283.1	MINER CONCENT MATTES DE CUIVRE				KUPFERERZE KONZENTRATE U MATTE						
1000 DOL	ALGERIE	160	160				160					
	SENEGAL	110	106	12	13	22	31	28		4		
	CAMEROUN	41	41	4	13	17	3	4				
	CONGO BRA	69	69				69					
TONNES	ALGERIE	1558	1558				1558					
TONNES	SENEGAL	266	260	46	26	59	64	65		6		
TONNES	CAMEROUN	91	92	11	27	36	6	12		1		
TONNES	CONGO BRA	336	333				333			3		
VAL UNIT	ALGERIE	103	103				103					
	SENEGAL	414	408	261	500	373	484	431		667		
	CAMEROUN	451	446	364	481	472	500	333				
	CONGO BRA	205	207				207					
	283.2	MINER CONCENT MATTES DE NICKEL				NICKELERZE KONZENTR U MATTEN						
1000 DOL	N CALEDO	29430	18149	18149						11281		
TONNES	N CALEDO	1028855	15521	15521						13334		
VAL UNIT	N CALEDO	29	1169	1169						846		
	283.4	MINERAIS ET CONCENT DE PLOMB				BLEIERZE UND KONZENTRATE						
1000 DOL	ALGERIE	408	330	303			27			78		
	CONGO BRA	147	147	147								
TONNES	ALGERIE	4002	3350	2864			486			652		
TONNES	CONGO BRA	2646	2645	2645						1		
VAL UNIT	ALGERIE	102	99	106			56			120		
	CONGO BRA	56	56	56								
	283.5	MINERAIS ET CONCENTRES DE ZINC				ZINKERZE UND KONZENTRATE						
1000 DOL	ALGERIE	4598	4598	4552	46							
	CONGO BRA	62	28	28	28					34		34
TONNES	ALGERIE	76596	76596	75867	729							
TONNES	CONGO BRA	1908	926	926	926					982		983
VAL UNIT	ALGERIE	60	60	60	63							
	CONGO BRA	12	30	30	30					35		35
	283.6	MINERAIS ET CONCENTRES D ETAIN				ZINNERZE UND KONZENTRATE						
1000 DOL	NIGER	29								29		
	CAMEROUN	137								137		
	CONGO BRA	93	27		27					66		

Werte: 1000 \$ — Mengen: Tonnen falls nicht anders vermerkt (Abkürzungen siehe Anhang)  
 Einheitswerte: \$ je ausgewiesener Mengeneinheit — Y: siehe im Anhang Anmerkungen zu den Waren

Valeurs: 1000 \$ — Quantités: Tonnes sauf indication contraire (Voir abréviations en Annexe)  
 Valeurs unitaires: \$ par unité de quantité indiquée — Y: voir notes par produits en Annexe

Tab. 1

## e x p o r t

1 9 6 1

Einheit Unité	Bestimmung Destination	WELT MONDE	EWG CEE	darunter : dont :					A O M	DRITTE LÄNDER PAYS TIERS	darunter : dont :	
				France	Belg.-Lux.	Nederland	Deutschland (BR)	Italia			USA	G. Britan. Roy. Uni
	AUSFUHRLÄNDER ↓ EXPORTATEURS											
TONNES	NIGER	51								51		
TONNES	CAMEROUN	90								90		
TONNES	CONGO ERA	56	16			16				40		
VAL UNIT	NIGER	569								569		
	CAMEROUN	1522								1522		
	CONGO ERA	1661	1688			1688				1650		
	283.7 MINER ET CONCENT DE MANGANESE											
1000 DOL	C IVOIRE	2573	1762	896			866			811	65	
TONNES	C IVOIRE	109414	73984	33519			40465			35430	3045	
VAL UNIT	C IVOIRE	24	24	27			21			23	21	
	283.9 1 MINERAIS ET CONC DE CHROME											
1000 DOL	MADAGASC	69	69	69								
	N CALEDO	680	472	472						208		
TONNES	MADAGASC	5004	5004	5004								
TONNES	N CALEDO	22099	16510	16510						5589		
VAL UNIT	MADAGASC	14	14	14								
	N CALEDO	31	29	29						37		
	283.9 4 MINERAIS ET CONC DE TANTALE											
1000 DOL	MADAGASC	51	5				5			46	40	
TONNES	MADAGASC	14	1				1			13	12	
VAL UNIT	MADAGASC	3643	5000				5000			3538	3333	
	283.9 5 MINERAIS ET CONC DE TITANE											
1000 DOL	SENEGAL	567	566	541			5	13	7	1		
TONNES	SENEGAL	21659	21609	20658			200	500	251	50		
VAL UNIT	SENEGAL	26	26	26			25	26	28	20		
	283.9 8 MIN CONC NON FERREUX DE BASE NDA											
1000 DOL	ALGERIE	94	94	94								
	NIGER	4								4		
	HTE VOLTA	134	12	12						122		
	C IVOIRE	2	2	2								
	GABON	4957	4957	4957								
	MADAGASC	328	139	139						179	171	
TONNES	ALGERIE	2171	2171	2171								
TONNES	NIGER	5								5		
TONNES	HTE VOLTA	84	8	8						76		
TONNES	C IVOIRE	44	44	44								
TONNES	GABON	777	777	777								
TONNES	MADAGASC	924	398	398						497	473	
VAL UNIT	ALGERIE	43	43	43								
	NIGER	800								800		
	HTE VOLTA	1595	1500	1500						1605		
	C IVOIRE	45	45	45								
	GABON	6380	6380	6380								
	MADAGASC	355	349	349						360	362	
	Y 284 DECHETS DE METAUX NON FERREUX											
1000 DOL	ALGERIE	3064	3037	2495			1			12	529	
	MARTINIO	64	64	16			6	42		27	4	
TONNES	ALGERIE	9430	9372	7132			19			12	2209	
TONNES	MARTINIO	713	713	595			18	100		58	10	
VAL UNIT	ALGERIE	325	324	350			53			466	400	
	MARTINIO	90	90	27			333	420		1000	239	
	285 MINER ARGENT ET PLATINE DECHET											
1000 DOL	ALGERIE	2	2	2								
TONNES	ALGERIE											
VAL UNIT	ALGERIE											

Werte : 1000 \$ — Mengen : Tonnen falls nicht anders vermerkt (Abkürzungen siehe Anhang)  
 Einheitswerte : \$ je ausgewiesener Mengeneinheit — Y : siehe im Anhang Anmerkungen zu den Waren

Valueurs : 1000 \$ — Quantités : Tonnes sauf indication contraire (Voir abréviations en Annexe)  
 Valueurs unitaires : \$ par unité de quantité indiquée — Y : voir notes par produits en Annexe

## e x p o r t

1 9 6 1

Tab. 1

Einheit Unité	Bestimmung Destination	WELT MONDE	EWG CEE	darunter : dont :					A O M	DRITTE LÄNDER PAYS TIERS	darunter : dont :	
				France	Belg.-Lux.	Nederland	Deutschland (BR)	Italia			USA	G. Britan. Roy. Uni
AUSFUHRLÄNDER												
↓ EXPORTATEURS												
286		MINER ET CONC THORIUM URANIUM					THORIUM U URANERZE U KONZENTR					
1000 DOL	MADAGASC	199	199	199								
TONNES	MADAGASC	866	865	865						1		
VAL UNIT	MADAGASC	230	230	230								
291		MAT BRUTES ORIG ANIMALE NDA					ROHSTOFFE TIER URSPRUNGS A N G					
1000 DOL	ALGERIE	472	386	332			1	3		86		15
	TCHAD	8	7	7						1		
	SENEGAL	5	5	5								
	HTE VOLTA	1	1	1								
	C IVOIRE	2	2	2								
	CAMEROUN	3	1	1					1	1		
	CENTRAFR	100	93	31	47		15			7	6	
	GABON	2	2	2								
	CONGO BRA	9	9	9								
	CF SOMAL	2	2	1			1					
	SOMALIE	115	12				1	11		103	4	1
	MADAGASC	73	63	43			1	19		10		
	COMORES	4	3	3						1		
	N CALEDO	44	44	44								
	POLYNESIE	962	937	292								
TONNES	ALGERIE	586	568	563			5			18		6
TONNES	TCHAD	2	2	2								
TONNES	SENEGAL	59	59	59								
TONNES	HTE VOLTA											
TONNES	C IVOIRE	5	1	1							4	
TONNES	CAMEROUN	7									7	
TONNES	CENTRAFR	26	25	8	14		3			1	1	
TONNES	GABON	1	1	1								
TONNES	CONGO BRA	3	3	3								
TONNES	CF SOMAL	13	12	8			4					
TONNES	SOMALIE	630	4					4		626	1	90
TONNES	MADAGASC	209	138	112			5	21		71		
TONNES	COMORES	7	6	6						1		
TONNES	N CALEDO	161	161	161								
TONNES	POLYNESIE	517	506	160			46	222	78	11	8	3
VAL UNIT	ALGERIE	805	680	590						4778		2500
	TCHAD	4000	3500	3500				10200				
	SENEGAL	85	85	85								
	HTE VOLTA											
	C IVOIRE	400	2000	2000								
	CAMEROUN	429								143		
	CENTRAFR	3846	3720	3875	3357		5000			7000	6000	
	GABON	2000	2000	2000								
	CONGO BRA	3000	3000	3000								
	CF SOMAL	154	167	125				250				
	SOMALIE	183	3000						2750	165	4000	11
	MADAGASC	349	457	384			200	905		141		
	COMORES	571	500	500						1000		
	N CALEDO	273	273	273								
	POLYNESIE	1861	1852	1825			1978	2045	1282	2273	2250	2000
291.1		OS IVOIRE SABOTS ET PROD SIMIL					KNOCHEN ELFENBEIN U AE WAREN					
1000 DOL	ALGERIE	7	7	7								
	TCHAD	8	7	7						1		
	SENEGAL	5	5	5								
	HTE VOLTA	1	1	1								
	C IVOIRE	2	2	2								
	CAMEROUN	2	1	1						1		
	CENTRAFR	100	93	31	47		15			7	6	
	GABON	2	2	2								
	CONGO BRA	9	9	9								
	SOMALIE	72	12				1	11		60	4	1
	MADAGASC	68	61	43			1	17		7		
	COMORES	4	3	3						1		
	POLYNESIE	962	937	292								
TONNES	ALGERIE	112	112	112								
TONNES	TCHAD	2	2	2								
TONNES	SENEGAL	59	59	59								
TONNES	HTE VOLTA											
TONNES	C IVOIRE	5	1	1							4	
TONNES	CAMEROUN	6									6	
TONNES	CENTRAFR	26	25	8	14		3			1	1	
TONNES	GABON	1	1	1								
TONNES	CONGO BRA	3	3	3								
TONNES	SOMALIE	286	4									
TONNES	MADAGASC	143	138	112			5	4		282	1	90
TONNES	COMORES	7	6	6				21		5		
TONNES	POLYNESIE	517	506	160			46	222	78	11	8	3
VAL UNIT	ALGERIE	63	63	63								
	TCHAD	4000	3500	3500								
	SENEGAL	85	85	85								
	HTE VOLTA											
	C IVOIRE	400	2000	2000								
	CAMEROUN	333								167		
	CENTRAFR	3846	3720	3875	3357		5000			7000	6000	
	GABON	2000	2000	2000								
	CONGO BRA	3000	3000	3000								

Werte : 1000 \$ — Mengen : Tonnen falls nicht anders vermerkt (Abkürzungen siehe Anhang)  
 Einheitswerte : \$ je ausgewiesener Mengeneinheit — Y : siehe im Anhang Anmerkungen zu den Waren

Valeurs : 1000 \$ — Quantités : Tonnes sauf indication contraire (Voir abréviations en Annexe)  
 Valeurs unitaires : \$ par unité de quantité indiquée — Y : voir notes par produits en Annexe



Tab. 1

## e x p o r t

1 9 6 1

Einheit Unité	Bestimmung Destination	WELT MONDE	EWG CEE	darunter : dont :					A O M	DRITTE LÄNDER PAYS TIERS	darunter : dont :	
				France	Belg.-Lux.	Nederland	Deutschland (BR)	Italia			USA	G. Britan. Roy. Uni
	AUSFUHRLÄNDER ↓ EXPORTATEURS											
	SOMALIE	252	3000					2750		213	4000	11
	MADAGASC	476	442	364			200	810		1400		
	COMORES	571	500	500						1000		
	POLYNESIE	1861	1852	1825		1970	2045	1282		2273	2250	2000
	291-9	AUT MAT BRUTES ORIG ANIMALE										
1000 DOL	ALGERIE	466	380	326			51	3		86		15
	CF SOMAL	2	2	1			1					
	SOMALIE	43								43		
	MADAGASC	2	2					2				
	N CALEDO	44	44	44								
TONNES	ALGERIE	474	455	450			5			19		6
TONNES	CF SOMAL	13	12	8			4			1		
TONNES	SOMALIE	344								344		
TONNES	MADAGASC	1	1					1				
TONNES	N CALEDO	160	160	160								
VAL UNIT	ALGERIE	983	835	724						4526		2500
	CF SOMAL	154	167	125			10200					
	SOMALIE	125					250					
	MADAGASC	2000	2000									
	N CALEDO	275	275	275				2000				
	292	MAT BRUTES ORIG VEGETALE NDA										
1000 DOL	ALGERIE	4685	2615	2536	1	9	31	38	11	2059	2	1758
	MAURITAN	420	412	411				1	1	7		
	MALI	193	100	100					34	59		
	NIGER	29	16	16						13		
	TCHAD	85	69	58			11			16		
	SENEGAL	667	567	533	2	1	22	9	1	99		2
	HTE VOLTA	22								22		
	C IVOIRE	182	82	75				7	18	82		
	TOGO	51	6	6					1	44		
	DAHOMY	32	11	11					14	7		
	CAMEROUN	392	373	128	79	4	162		4	15	2	
	CENTRAFR	56	26	12	8		1	5	1	29	6	
	CABON	6	5	5						1		
	CONGO BRA	81	55	30	19		6		11	15		
	SOMALIE	56	5	2				3		51		
	MADAGASC	3084	1415	790	1	6	370	248	34	1635	113	102
	COMORES	2							2			
	POLYNESIE	1							1			
TONNES	ALGERIE	115378	49226	48345	3	95	302	481	46	66106	10	62523
TONNES	MAURITAN	1427	1402	1400				2	2	23		
TONNES	MALI	1057	519	519					225	313		
TONNES	NIGER	157	56	56						101		
TONNES	TCHAD	332	230	190			40			102		
TONNES	SENEGAL	2255	1942	1839	6	3	67	27	4	309		5
TONNES	HTE VOLTA	128								128		
TONNES	C IVOIRE	531	233	225				8	80	210		
TONNES	TOGO	158	22	22					2	134		
TONNES	DAHOMY	124	31	31					74	19		
TONNES	CAMEROUN	261	194	23	3	40	128		19	48	15	
TONNES	CENTRAFR	54	31	19	6		1	5		23	7	
TONNES	CABON	16	14	14						2		
TONNES	CONGO BRA	239	188	111	56		21		38	13		
TONNES	SOMALIE	442	28	13				15		414		
TONNES	MADAGASC	6980	3056	1845	3	10	679	519	83	3841	261	204
TONNES	COMORES	22							22			
TONNES	POLYNESIE	1							1			
VAL UNIT	ALGERIE	41	53	52	333	95	103	79	239	31	200	28
	MAURITAN	294	294	294				500	500	304		
	MALI	183	193	193					151	188		
	NIGER	185	236	236						129		
	TCHAD	256	200	205			275			157		
	SENEGAL	296	292	290	333	333	328	333	250	220		400
	HTE VOLTA	172								172		
	C IVOIRE	343	352	333				875	205	390		
	TOGO	323	273	273					500	323		
	DAHOMY	258	250	255					189	368		
	CAMEROUN	1502	1023	5665	26333	100	1266		211	513	133	
	CENTRAFR	1037	839	632	1333		1000	1000		1261	857	
	CABON	375	357	357						500		
	CONGO BRA	339	293	270	339		286		289	1154		
	SOMALIE	127	179	154				200		123		
	MADAGASC	442	463	428	333	600	545	478	410	426	433	500
	COMORES	91							91			
	POLYNESIE	1000							1000			
	292-2	COMME LAQUE COMME ETC NATUR										
1000 DOL	ALGERIE	1								1		1
	MAURITAN	419	411	410				1	1	7		
	MALI	48	45	45					3			
	NIGER	22	9	9						13		
	TCHAD	84	69	58			11			15		
	SENEGAL	639	556	522	2	1	22	9	1	82		2

Werte : 1000 \$ — Mengen : Tonnen falls nicht anders vermerkt (Abkürzungen siehe Anhang)  
Einheitswerte : \$ je ausgewiesener Mengeneinheit — Y : siehe im Anhang Anmerkungen zu den Waren

Valeurs : 1000 \$ — Quantités : Tonnes sauf indication contraire (Voir abréviations en Annexe)  
Valeurs unitaires : \$ par unité de quantité indiquée — Y : voir notes par produits en Annexe

## export

1961

Tab. 1

Einheit Unité	Bestimmung Destination	WELT MONDE	EWG CEE	darunter : dont :					AOM	DRITTE LÄNDER PAYS TIERS	darunter : dont :	
				France	Belg.-Lux.	Nederland	Deutschland (BR)	Italia			USA	G. Britan. Roy. Uni
	AUSFUHRLÄNDER ↓ EXPORTATEURS											
	CENTRAFR	5	5	5								
	CONGO BRA	55	55	30	19		6					
	SOMALIE	10	3	2						7		
	MADAGASC	1	1	1								
TONNES	ALGERIE	4								4		3
TONNES	MAURITAN	1427	1402	1400				2	2	23		
TONNES	MALI	337	309	309					28			
TONNES	NIGER	137	36	36						101		
TONNES	TCHAD	330	230	190			40			100		
TONNES	SENEGAL	2149	1880	1777	6	3	67	27	4	265		5
TONNES	CENTRAFR	15	15	15								
TONNES	CONGO BRA	188	188	111	56		21					
TONNES	SOMALIE	82	19	13						63		
TONNES	MADAGASC	2	2	2								
VAL UNIT	ALGERIE	250								250		333
	MAURITAN	294	293	293						304		
	MALI	142	146	146				500	500			
	NIGER	161	250	250								
	TCHAD	255	300	305								
	SENEGAL	297	296	294	333	333	328	333	250	309		400
	CENTRAFR	333	333	333								
	CONGO BRA	293	293	270	339		286					
	SOMALIE	122	158	154				167		111		
	MADAGASC	500	500	500								
	292.3 MAT VEGET PR VANNERIE OU SPART											
	PFLANZLICHE FLECHTSTOFFE											
1000 DOL	ALGERIE	2	2	2								
	DAHOMÉY	3								3		
	SOMALIE	7										
	MADAGASC	2970	1339	729		5	357	248	14	1617	112	102
TONNES	ALGERIE	40	40	40								
TONNES	DAHOMÉY	10								10		
TONNES	SOMALIE	162										
TONNES	MADAGASC	6833	2957	1768		10	660	519	46	3830	260	204
VAL UNIT	ALGERIE	50	50	50								
	DAHOMÉY	300								300		
	SOMALIE	43										
	MADAGASC	435	453	412		500	541	478	304	422	431	500
	292.4 PLANTES PR PARFUM ET MEDICINE											
	PFLANZEN USW F RIECHSTOFFE											
1000 DOL	ALGERIE	397	354	347	1		4	2	6	37	2	1
	MALI	63							5	58		
	TCHAD	11								1		
	SENEGAL	24	8	8						16		
	CIVOIRE	99	56	56						18		
	DAHOMÉY	10								25		
	CAMEROUN	391	373	128	79	4	162		9	1		
	CENTRAFR	51	21	7	8		1	5	1	15	2	
	GABON	6	5	5						29	6	
	CONGO BRA	5								1		
	SOMALIE	37	2							3		
	MADAGASC	14	13	11	1		1	2		35		
TONNES	ALGERIE	466	409	381	3		24	1	11	46	10	4
TONNES	MALI	348							44	304		
TONNES	TCHAD	2								2		
TONNES	SENEGAL	80	36	36						44		
TONNES	CIVOIRE	498	209	209						87	202	
TONNES	DAHOMÉY	32								31		
TONNES	CAMEROUN	252	194	23	3	40	128		13	45	15	
TONNES	CENTRAFR	39	16	4	6		1	5		23	7	
TONNES	GABON	15	14	14						1		
TONNES	CONGO BRA	28								26		
TONNES	SOMALIE	191	8					8		183		
TONNES	MADAGASC	22	21	18	1		2			1	1	
VAL UNIT	ALGERIE	852	866	911	333		167	2000	545	804	200	250
	MALI	181							114	191		
	TCHAD	500								500		
	SENEGAL	300	222	222						364		
	CIVOIRE	199	268	268						207	124	
	DAHOMÉY	313								290	1000	
	CAMEROUN	1552	1923	5565	26333	100	1266		231	333	133	
	CENTRAFR	1308	1313	1750	1333		1000	1000		1261	857	
	GABON	400	357	357						1000		
	CONGO BRA	179								1000		
	SOMALIE	194	250						115	1000		
	MADAGASC	636	619	611	1000		500	250		191	1000	
	292.9 1 SUCS ET EXTRAITS VEGETAUX											
	PFLANZENSÄEFTE UND AUSZUEGE											
1000 DOL	ALGERIE	72	72	72								
TONNES	ALGERIE	123	123	123								
VAL UNIT	ALGERIE	585	585	585								

Werte : 1000 \$ — Mengen : Tonnen falls nicht anders vermerkt (Abkürzungen siehe Anhang)  
 Einheitswerte : \$ je ausgewiesener Mengeneinheit — Y : siehe im Anhang Anmerkungen zu den Waren

Valeurs : 1000 \$ — Quantités : Tonnes sauf indication contraire (Voir abréviations en Annexe)  
 Valeurs unitaires : \$ par unité de quantité indiquée — Y : voir notes par produits en Annexe

## e x p o r t

1 9 6 1

Tab. 1

Einheit Unité	Bestimmung Destination	WELT MONDE	EWG CEE	darunter : dont :					A O M	DRITTE LÄNDER PAYS TIERS	darunter : dont :	
				France	Belg.-Lux.	Nederland	Deutschland (BR)	Italia			USA	G. Britan. Roy. Uni
AUSFUHRLÄNDER												
▼ EXPORTATEURS												
292-9 2 KAPOK CRIN VEGET MARIN SIMIL												
KAPOK PFLANZENHAAR U DGL												
1000 DOL	ALGERIE	234	135	103			3	29	3		96	
	MALI	27	25	25					2			
	NIGER	7	7	7								
	HTE VOLTA	18									18	
	TOGO	51	6	6					1		44	
	DAHOMEY	15	11	11							4	
	MADAGASC	21	1	1					19		1	
TONNES	ALGERIE	3316	1699	1176			45	478	35		1582	
TONNES	MALI	64	55	55					9			
TONNES	NIGER	20	20	20								
TONNES	HTE VOLTA	70									70	
TONNES	TOGO	155	22	22					2		131	
TONNES	DAHOMEY	49	31	31							18	
TONNES	MADAGASC	38	3	3					34		1	
VAL UNIT	ALGERIE	71	79	88			67	61	86		61	
	MALI	422	455	455					222			
	NIGER	350	350	350								
	HTE VOLTA	257									257	
	TOGO	329	273	273					500		336	
	DAHOMEY	306	355	355							222	
	MADAGASC	553	333	333					559		1000	
292-9 8 ALFA SPARTE ETC												
ALFA SPARTOGRAS USW												
1000 DOL	ALGERIE	3435	1600	1594			2	4			1835	1742
TONNES	ALGERIE	109742	45610	45589			20	1			64132	62285
VAL UNIT	ALGERIE	31	35	35			100	4000			29	28
3 PRODUITS ENERGETIQUES												
BRENNSTOFFE												
1000 DOL	ALGERIE	239027	238991	238991							36	
	MAURITAN	75	1					1			2	
	MALI	4	3	3							1	
	TCHAD	155	114	114								
	SENEGAL	22							41		6	
	HTE VOLTA	1										
	C IVOIRE	1							1		1	
	TOGO	14							14			
	DAHOMEY	14							15		1	
	CAMEROUN	28							24		4	
	CENTRAFR	3							3			
	GABON	8954	8950	8950					4			
	CONGO BRA	1651	812	812					12		825	
	MADAGASC	16							9			
	COMORES	9							2			
	POLYNESIE	2									2	1
321 CHARBON COKES ET AGGLOMERES												
KOHLE KCKS UND BRIKETTS												
1000 DOL	ALGERIE	20									20	
TONNES	ALGERIE	1155									1155	
VAL UNIT	ALGERIE	17									17	
331 PETROLES BRUTS ET PART RAFFIN												
ERDOEL ROH U TEILW RAFFINIERT												
1000 DOL	ALGERIE	233950	233950	233950								
	GABON	8950	8950	8950								
	CONGO BRA	1427	812	812							615	
TONNES	ALGERIE	11182659	11182659	11182659								
TONNES	GABON	737808	737808	737808								
TONNES	CONGO BRA	93425	53109	53109							40316	
VAL UNIT	ALGERIE	21	21	21								
	GABON	12	12	12								
	CONGO BRA	15	15	15							15	
332 PRODUITS DERIVES DU PETROLE												
ERDOELDESTILLATIONSERZEUGNISSE												
1000 DOL	ALGERIE	5049	5037	5037							12	
	MAURITAN	75	1					1			2	
	MALI	4	3	3							1	
	NIGER	1									1	
	TCHAD	155	114	114					41			
	SENEGAL	21									5	
	HTE VOLTA	1							1			
	C IVOIRE	1							1			

Werte : 1000 \$ — Mengen : Tonnen falls nicht anders vermerkt (Abkürzungen siehe Anhang)  
Einheitswerte : \$ je ausgewiesener Mengeneinheit — Y : siehe im Anhang Anmerkungen zu den Waren

Valeurs : 1000 \$ — Quantités : Tonnes sauf indication contraire (Voir abréviations en Annexe)  
Valeurs unitaires : \$ par unité de quantité indiquée — Y : voir notes par produits en Annexe

## e x p o r t

1961

Tab. 1

Einheit Unité	Bestimmung Destination	WELT MONDE	EWG CEE	darunter : dont :					A O M	DRITTE LÄNDER PAYS TIERS	darunter : dont :	
				France	Belg.-Lux.	Nederland	Deutschland (BR)	Italia			USA	G. Britan. Roy. Uni
AUSFUHRLÄNDER												
↓ EXPORTATEURS												
	TOGO	14							14			
	DAHOMÉY	14							15	1		
	CAMÉROUN	24							23	1		
	CENTRAFR	3							3			
	GABON	4							4			
	CONGO BRA	223							11	210		
	MADAGASC	10							3			
	COMORES	9							2			
	POLYNÉSIE	2								2	1	
TONNES	ALGERIE	169485	169306	169306						179		
TONNES	MAURITAN	2282	13							62		
TONNES	MALI	112	90	90				13		22		
TONNES	NIGER	7								7		
TONNES	TCHAD	702	513	513					189			
TONNES	SENEGAL	116								29		
TONNES	HTE VOLTA	6							6			
TONNES	CIVOIRE	7							6	1		
TONNES	TOGO	63							60	3		
TONNES	DAHOMÉY	65							65			
TONNES	CAMÉROUN	114							106	8		
TONNES	CENTRAFR	10							8	2		
TONNES	GABON	25							25			
TONNES	CONGO BRA	2338							87	2230		
TONNES	MADAGASC	40							10	2		
TONNES	COMORES	122							12			
TONNES	POLYNÉSIE	7								7	4	
VAL UNIT	ALGERIE	30	30	30						67		
	MAURITAN	33	77							32		
	MALI	36	33	33				77		45		
	NIGER	143								143		
	TCHAD	221	222	222					217			
	SENEGAL	181								172		
	HTE VOLTA	167							167			
	CIVOIRE	143							167			
	TOGO	222							233			
	DAHOMÉY	215							231			
	CAMÉROUN	211							217	125		
	CENTRAFR	300							375			
	GABON	160							160			
	CONGO BRA	95							126	94		
	MADAGASC	250							300			
	COMORES	74							167			
	POLYNÉSIE	286								286	250	
332-1 ESSENCE POUR MOTEURS MOTORENBENZIN												
1000 DOL	ALGERIE	1494	1484	1484						10		
	MAURITAN	16								2		
	TCHAD	143	107	107					36			
	SENEGAL	1										
	CAMÉROUN	5							5			
	GABON	2							2			
	CONGO BRA	80								80		
	COMORES	1							1			
TONNES	ALGERIE	35986	35814	35814						172		
TONNES	MAURITAN	254								22		
TONNES	TCHAD	646	481	481					165			
TONNES	SENEGAL	13										
TONNES	CAMÉROUN	32							28	4		
TONNES	GABON	15							15			
TONNES	CONGO BRA	862								862		
TONNES	COMORES	7							7			
VAL UNIT	ALGERIE	42	41	41						58		
	MAURITAN	63								91		
	TCHAD	221	222	222					218			
	SENEGAL	77										
	CAMÉROUN	156							179			
	GABON	133							133			
	CONGO BRA	93								93		
	COMORES	143							143			
332-2 PETRO LAMP KÉROS WHITE SPIRIT LEUCHT U MOTPETROLEUM TESTBENZ												
1000 DOL	ALGERIE	32	32	32								
	MALI	3	3	3								
	TCHAD	3							3			
	SENEGAL	3										
	CONGO BRA	125								125		
	MADAGASC	1							1			
TONNES	ALGERIE	538	536	536						2		
TONNES	MALI	86	86	86								
TONNES	TCHAD	17							17			
TONNES	SENEGAL	19										
TONNES	CONGO BRA	1349								1349		
TONNES	MADAGASC	5							4	1		
VAL UNIT	ALGERIE	59	60	60								
	MALI	35	35	35								
	TCHAD	176							176			

Werte : 1000 \$ — Mengen : Tonnen falls nicht anders vermerkt (Abkürzungen siehe Anhang)  
Einheitswerte : \$ je ausgewiesener Mengeneinheit — Y : siehe im Anhang Anmerkungen zu den Waren

Valeurs : 1000 \$ — Quantités : Tonnes sauf indication contraire (Voir abréviations en Annexe)  
Valeurs unitaires : \$ par unité de quantité indiquée — Y : voir notes par produits en Annexe

## e x p o r t

1 9 6 1

Tab. 1

Einheit Unité	Bestimmung Destination	WELT MONDE	EWG CEE	darunter : dont :					AOM	DRITTE LÄNDER PAYS TIERS	darunter : dont :	
				France	Belg.-Lux.	Nederland	Deutschland (BR)	Italia			USA	G. Britan. Roy. Uni
AUSFUHRLÄNDER												
▼ EXPORTATEURS												
	SENEGAL	158										
	CONGO BRA	93								93		
	MADAGASC	200							250			
332.3 GASOIL FUEL OIL LEGER OU DOMEST DIESELKRAFTSTOFF												
1000 DOL	ALGERIE	2079	2079	2079								
	MAURITAN	58	1									
	MALI	1						1			1	
	TCHAD	5	5	5								
	COMORES	7										
TONNES	ALGERIE	70563	70563	70563								
TONNES	MAURITAN	2014	13								40	
TONNES	MALI	23						13			23	
TONNES	TCHAD	26	26	26								
TONNES	COMORES	112									3	
VAL UNIT	ALGERIE	29	29	29								
	MAURITAN	29	77								25	
	MALI	43						77			43	
	TCHAD	192	192	192								
	COMORES	63										
332.4 FUELOIL LOURD RESIDUAL FUELOIL SCHWEROELE ZUM HEIZEN												
1000 DOL	ALGERIE	1024	1024	1024								
	CAMEROUN	10								10		
	CONGO BRA	1										
TONNES	ALGERIE	49071	49071	49071								
TONNES	CAMEROUN	37								35	2	
TONNES	CONGO BRA	21									1	
VAL UNIT	ALGERIE	21	21	21								
	CAMEROUN	270								286		
	CONGO BRA	48										
332.5 HUILE DE GRAISSAGE LUBRIFIANTS SCHMIEROELE MIN SCHMIERMITTEL												
1000 DOL	ALGERIE	1									1	
	TCHAD	4	2	2							1	
	SENEGAL	15									5	
	CIVOIRE	1									1	
	CAMEROUN	6									1	
	CENTRAFR	3									3	
	GABON	2									2	
	CONGO BRA	15									10	
	MADAGASC	8									2	
	COMORES	1									1	
	POLYNESIE	2									2	
TONNES	ALGERIE	5									5	
TONNES	TCHAD	10	6	6							4	
TONNES	SENEGAL	69									28	
TONNES	CIVOIRE	7									1	
TONNES	CAMEROUN	25									6	
TONNES	CENTRAFR	16									25	
TONNES	GABON	10									6	
TONNES	CONGO BRA	75									10	
TONNES	MADAGASC	75									57	
TONNES	COMORES	25									6	
TONNES	POLYNESIE	3									3	
VAL UNIT	ALGERIE	200									200	
	TCHAD	400	333	333							250	
	SENEGAL	217									179	
	CIVOIRE	143									167	
	CAMEROUN	240									200	
	CENTRAFR	500									500	
	GABON	200									200	
	CONGO BRA	200									175	
	MADAGASC	320									333	
	COMORES	333									333	
	POLYNESIE	333									333	
341 GAZ NATURELS ET GAZ D USINE ERDGAS UND INDUSTRIEGASE												
1000 DOL	ALGERIE	8	4	4							4	
	CAMEROUN	4									1	
	CONGO BRA	1									1	
	MADAGASC	6									6	
TONNES	ALGERIE	149	113	113							36	
TONNES	CAMEROUN	9									4	
TONNES	CONGO BRA	2									2	
TONNES	MADAGASC	9									9	
VAL UNIT	ALGERIE	54	35	35							111	
	CAMEROUN	444									250	
											600	

Werte : 1000 \$ — Mengen : Tonnen falls nicht anders vermerkt (Abkürzungen siehe Anhang)  
 Einheitswerte : \$ je ausgewiesener Mengeneinheit — Y : siehe im Anhang Anmerkungen zu den Waren

Valeurs : 1000 \$ — Quantités : Tonnes sauf indication contraire (Voir abréviations en Annexe)  
 Valeurs unitaires : \$ par unité de quantité indiquée — Y : voir notes par produits en Annexe

## e x p o r t

1961

Tab. 1

Einheit Unité	Bestimmung Destination	WELT MONDE	EWG CEE	darunter : dont :					AOM	DRITTE LÄNDER PAYS TIERS	darunter : dont :	
				France	Belg.-Lux.	Nederland	Deutschland (BR)	Italia			USA	G. Britan. Roy. Uni
	AUSFUHRLÄNDER ▼ EXPORTATEURS											
	CONGO BRA	500						500				
	MADAGASC	667						667				
	411 CORPS GRAS D ORIGINE ANIMALE											
1000 DOL	MALI	2							1		1	
	TCHAD	2									2	
	SENEGAL	4	4	4								
	MADAGASC	1	1	1								
	ST P MIG	2									2	
TONNES	MALI	1									1	
TONNES	TCHAD	6									6	
TONNES	SENEGAL	16	16	16								
TONNES	MADAGASC	3	3	3								
TONNES	ST P MIG	22									22	
VAL UNIT	MALI	2000									1000	
	TCHAD	333									333	
	SENEGAL	250	250	250								
	MADAGASC	333	333	333								
	ST P MIG	91									91	
	421 HUILES VEGETALES FIXES DOUCES											
1000 DOL	ALGERIE	469	449	424		2	1	22	19		1	
	NIGER	1502	1174	1174							285	
	SENEGAL	46961	40925	40925					6018		6	
	CAMEROUN	4							5		1	
	CONGO BRA	287	274	274					13			
	SOMALIE	23	23						23			
	MADAGASC	3							1		1	
TONNES	ALGERIE	902	873	818							1	
TONNES	NIGER	4975	3864	3864		3	2	50	28		968	
TONNES	SENEGAL	125779	109810	109810					15928		12	
TONNES	CAMEROUN	12							12			
TONNES	CONGO BRA	738	716	716					22			
TONNES	SOMALIE	37	37						37			
TONNES	MADAGASC	5							2		1	
VAL UNIT	ALGERIE	520	514	518		667	500	440	679		1000	
	NIGER	302	304	304							294	
	SENEGAL	373	373	373					378		500	
	CAMEROUN	333							417			
	CONGO BRA	389	383	383					591			
	SOMALIE	622	622						622			
	MADAGASC	600							500		1000	
	421.4 HUILE D ARACHIDE											
1000 DOL	NIGER	1502	1174	1174							285	
	SENEGAL	46960	40925	40925					6018		6	
	CAMEROUN	4							5		1	
	CONGO BRA	287	274	274					13			
	MADAGASC	3							1		1	
TONNES	NIGER	4975	3864	3864							968	
TONNES	SENEGAL	125778	109810	109810					15928		12	
TONNES	CAMEROUN	12							12			
TONNES	CONGO BRA	738	716	716					22			
TONNES	MADAGASC	5							2		1	
VAL UNIT	NIGER	302	304	304							294	
	SENEGAL	373	373	373					378		500	
	CAMEROUN	333							417			
	CONGO BRA	389	383	383					591			
	MADAGASC	600							500		1000	
	421.5 HUILE D OLIVE											
1000 DOL	ALGERIE	469	449	424		2	1	22	19		1	
	SENEGAL	1										
TONNES	ALGERIE	902	873	818							1	
TONNES	SENEGAL	1				3	2	50	28			
VAL UNIT	ALGERIE	520	514	518		667	500	440	679		1000	
	SENEGAL	1000										
	422 AUTRES HUILES VEGETALES FIXES											
1000 DOL	ALGERIE	235	3	3					219		13	
	MALI	102							31		71	
	SENEGAL	12							12			
	HTE VOLTA	18	6			6					12	
	C IVOIRE	140	109	106		3					31	
	TOGO	185	63	63							122	

Werte : 1000 \$ — Mengen : Tonnen falls nicht anders vermerkt (Abkürzungen siehe Anhang)  
Einheitswerte : \$ je ausgewiesener Mengeneinheit — Y : siehe im Anhang Anmerkungen zu den Waren

Valeurs : 1000 \$ — Quantités : Tonnes sauf indication contraire (Voir abréviations en Annexe)  
Valeurs unitaires : \$ par unité de quantité indiquée — Y : voir notes par produits en Annexe

Tab. 1

## e x p o r t

1 9 6 1

Einheit Unité	Bestimmung Destination	WELT MONDE	EWG CEE	darunter : dont :					A O M	DRITTE LÄNDER PAYS TIERS	darunter : dont :	
				France	Belg.-Lux.	Nederland	Deutschland (BR)	Italia			USA	G. Britan. Roy. Uni
	AUSFUHRLÄNDER											
	EXPORTATEURS											
	DAHOMÉY	2 133	1 618	1 618					443	72		
	CAMÉROUN	248	112	112					135	1		
	CONGO BRA	698	608	608					90			
	SOMALIE	1										
	MADAGASC	328	328	328								
	COMORES	13							13			
TONNES	ALGERIE	494	5	5					461	28		
TONNES	MALI	546							249	297		
TONNES	SENEGAL	42							42			
TONNES	HTE VOLTA	75	25			25				50		
TONNES	C IVOIRE	602	451	436		15				151		
TONNES	TOGO	866	300	300						566		
TONNES	DAHOMÉY	1 1228	7 988	7 988				2 773		467		
TONNES	CAMÉROUN	992	481	481					511			
TONNES	CONGO BRA	3 461	3 439	3 439					21	1		
TONNES	SOMALIE	2										
TONNES	MADAGASC	822	821	821						1		
TONNES	COMORES	43							43			
VAL UNIT	ALGERIE	476	600	600					475	464		
	MALI	187							124	239		
	SENEGAL	286							286			
	HTE VOLTA	240	240			240				240		
	C IVOIRE	233	242	243		200				205		
	TOGO	214	210	210						216		
	DAHOMÉY	190	203	203				160		154		
	CAMÉROUN	250	233	233				264				
	CONGO BRA	202	177	177				4 286				
	SOMALIE	500										
	MADAGASC	399	400	400								
	COMORES	302							302			
	422.2 HUILE DE PALME PALMÖEL											
1000 DOL	C IVOIRE	92	91	88		3					1	
	TOGO	185	63	63							122	
	DAHOMÉY	2 115	1 618	1 618				432		65		
	CAMÉROUN	50	50	50								
	CONGO BRA	658	568	568					90			
TONNES	C IVOIRE	383	384	369		15					1	
TONNES	TOGO	866	300	300							566	
TONNES	DAHOMÉY	1 1031	7 988	7 988				2 639		404		
TONNES	CAMÉROUN	220	220	220								
TONNES	CONGO BRA	3 357	3 335	3 335					21	1		
VAL UNIT	C IVOIRE	240	237	238		200					1 000	
	TOGO	214	210	210							216	
	DAHOMÉY	192	203	203				164		161		
	CAMÉROUN	227	227	227								
	CONGO BRA	196	170	170				4 286				
	422.3 HUILES DE COCO COPRAH KOKOSOEL											
1000 DOL	DAHOMÉY	10							9		1	
	COMORES	13							13			
TONNES	DAHOMÉY	121							110		11	
TONNES	COMORES	43							43			
VAL UNIT	DAHOMÉY	83							82		91	
	COMORES	302							302			
	422.4 HUILE DE PALMISTE PALMKERNOEL											
1000 DOL	DAHOMÉY	2							2			
	CAMÉROUN	83	62	62					20		1	
TONNES	DAHOMÉY	20							20			
TONNES	CAMÉROUN	337	261	261					76			
VAL UNIT	DAHOMÉY	100							100			
	CAMÉROUN	246	238	238					263			
	422.9 HUILES VÉGÉTALES FIXES NDA FETTE PFLANZLICHE ÖLE A N G											
1000 DOL	ALGERIE	235	3	3					219		13	
	MALI	90							27		63	
	HTE VOLTA	18	6			6					12	
	C IVOIRE	8	8	8								
	DAHOMÉY	7									7	
	CAMÉROUN	115						115				
	CONGO BRA	40	40	40								
	MADAGASC	328	328	328								
TONNES	ALGERIE	494	5	5					461		28	
TONNES	MALI	469							214		255	
TONNES	HTE VOLTA	75	25			25					50	
TONNES	C IVOIRE	31	31	31								

Werte : 1000 \$ — Mengen : Tonnen falls nicht anders vermerkt (Abkürzungen siehe Anhang)  
Einheitswerte : \$ je ausgewiesener Mengeneinheit — Y : siehe im Anhang Anmerkungen zu den Waren

Valeurs : 1000 \$ — Quantités : Tonnes sauf indication contraire (Voir abréviations en Annexe)  
Valeurs unitaires : \$ par unité de quantité indiquée — Y : voir notes par produits en Annexe

## export

1961

Tab. 1

Einheit Unité	Bestimmung Destination	WELT MONDE	EWG CEE	darunter : dont :					AOM	DRITTE LÄNDER PAYS TIERS	darunter : dont :	
				France	Belg.-Lux.	Nederland	Deutschland (BR)	Italia			USA	G. Britan. Roy. Uni
AUSFUHRLÄNDER												
▼ EXPORTATEURS												
TONNES	DAHOMÉY	56								56		
TONNES	CAMEROUN	435							435			
TONNES	CONGO BRA	104	104	104								
TONNES	MADAGASC	821	821	821								
VAL UNIT	ALGERIE	476	600	600					476	464		
	MALI	192							126	247		
	HTE VOLTA	240	240							240		
	C IVOIRE	258	258		240							
	DAHOMÉY	125								125		
	CAMEROUN	264							264			
	CONGO BRA	385	385	385								
	MADAGASC	400	400	400								
431 HUILES ET CRAISSES ELABOREES OELF UND FATTE VERARBEITET												
1000 DOL	ALGERIE	65	65	54			11					
	MALI	14	14	14								
	SENEGAL	7	7	7								
	C IVOIRE	15	15					15				
	CAMEROUN	1								1		
	CENTRAFR	151	141	88	4	6	40	3	10	9		
	MADAGASC	223	204	181	2	5	14	2	19			
	POLYNESIE	1	1	1						3		
TONNES	ALGERIE	907	907	800			107					
TONNES	MALI	23	23	23								
TONNES	SENEGAL	8	8	8								
TONNES	C IVOIRE	16	16				16					
TONNES	CAMEROUN	3								3		
TONNES	CENTRAFR	166	156	95	5	6	47	3	10	10		
TONNES	MADAGASC	288	266	238	3	6	17	2	22			
TONNES	POLYNESIE	1	1	1						4		
VAL UNIT	ALGERIE	72	72	68			103					
	MALI	609	609	609								
	SENEGAL	875	875	875								
	C IVOIRE	938	938				938					
	CAMEROUN	333								333		
	CENTRAFR	910	904	926	800	1000	851	1000	1000	900		
	MADAGASC	774	767	761	667	833	824	1000	864			
	POLYNESIE	1000	1000	1000						750		
568 AUTRES PRODUITS INDUSTRIELS ANDERE INDUSTRIELLE ERZEUGNISSE												
1000 DOL	ALGERIE	22761	15508	14563	103	51	695	96	2196	5057	40	162
	MAURITAN	85	72	72					10	3		
	MALI	364	66	66					230	66		
	NIGER	91	6	6					30	54		2
	TCHAD	92	14	7			7		38	40		
	SENEGAL	3088	1539	1278	8	102	40	111	699	700		107
	HTE VOLTA	318	30	30					18	270		3
	C IVOIRE	2705	1364	1093	242	15		14	172	1169	461	294
	TOGO	726	416	402	1	2	11		150	160	117	34
	DAHOMÉY	290	11	11					222	57		
	CAMEROUN	21125	19591	17793	1759	11	7	21	1283	251	11	2
	CENTRAFR	84	39	36			1	2	36	9	4	
	CABON	7320	2701	2221	5	29	385	1	867	3752	933	1550
	CONGO BRA	690	201	193		3	3	2	203	286		7
	SOMALIE	485	296				1	295	2	187	2	
	MADAGASC	3323	2150	1901	6	62	170	11	430	715	465	58
	REUNION	6122	4508	4460		6	11	31	32	1582	926	442
	COMORES	949	863	863					7	79	79	
	GUADELOUP	557	477	477					10	70	25	
	GUYANE	43	28	28						15	2	
	N CALEDO	23302	23302	23302								
	POLYNESIE	190	39	39					66	85	68	
512 PRODUITS CHIMIQUES ORGANIQUES ORGANISCHE CHEM ERZEUGNISSE												
1000 DOL	ALGERIE	363	325	316	7			2	2	36		
	TCHAD	1	1	1								
	C IVOIRE	69	55	55						14		
	DAHOMÉY	16							17	1		
	CAMEROUN	6							0	1		
	SOMALIE	6	2					2	1	3		
	MADAGASC	1							1			
TONNES	ALGERIE	1619	1005	1005					10	604		
TONNES	TCHAD	2	2	2								
TONNES	C IVOIRE	218	212	212						0		
TONNES	DAHOMÉY	15							15			
TONNES	CAMEROUN	10							7	3		
TONNES	SOMALIE	54	18					16	11	25		
TONNES	MADAGASC	4							3	1		
VAL UNIT	ALGERIE	224	323	314					200	60		
	TCHAD	500	500	500								
	C IVOIRE	317	259	259						2333		
	DAHOMÉY	1067							1133			
	CAMEROUN	600								714	333	
	SOMALIE	111	111					111	91	120		
	MADAGASC	250							333			

Werte : 1000 \$ — Mengen : Tonnen falls nicht anders vermerkt (Abkürzungen siehe Anhang)  
Einheitswerte : \$ je ausgewiesener Mengeneinheit — Y : siehe im Anhang Anmerkungen zu den Waren

Valeurs : 1000 \$ — Quantités : Tonnes sauf indication contraire (Voir abréviations en Annexe)  
Valeurs unitaires : \$ par unité de quantité indiquée — Y : voir notes par produits en Annexe



Tab. 1

## export

1961

Einheit Unité	Bestimmung Destination	WELT MONDE	EWG CEE	darunter : dont :					AOM	DRITTE LÄNDER PAYS TIERS	darunter : dont :	
				France	Belg.-Lux.	Nederland	Deutschland (BR)	Italia			USA	G. Britan. Roy. Uni
AUSFUHRLÄNDER												
EXPORTATEURS												
512.2.4 ALCOOL ETHYLIQUE AETHYLALKOHOL UND SPRIT												
1000 DOL	ALGERIE	129	91	91					2	36		
	SOMALIE	6	2					2	1	3		
	MADAGASC	1							1			
TONNES	ALGERIE	1379	766	766					10	603		
TONNES	SOMALIE	54	18					18	11	25		
TONNES	MADAGASC	3							3			
VAL UNIT	ALGERIE	94	119	119					200	60		
	SOMALIE	111	111					111	91	120		
	MADAGASC	333							333			
513 ELEMENTS CHIMIQUES INORGANI ANORGANISCHE CHEM GRUNDSTOFFE												
1000 DOL	ALGERIE	220	183	181	2				6	31		
	MALI	1								1		
	TOGO	3							3			
	DAHOMEY	42							42			
	CAMEROUN	18							18			
	CONGO BRA	9								9		
	MADAGASC	4							4			
TONNES	ALGERIE	1383	1118	1108	10				66	199		
TONNES	MALI	3								3		
TONNES	TOGO	36							38			
TONNES	DAHOMEY	60							58	2		
TONNES	CAMEROUN	28							27	1		
TONNES	CONGO BRA	165								165		
TONNES	MADAGASC	8							8			
VAL UNIT	ALGERIE	159	164	163	200				91	156		
	MALI	333								333		
	TOGO	79							79			
	DAHOMEY	700							724			
	CAMEROUN	643							667			
	CONGO BRA	55								55		
	MADAGASC	500							500			
514 AUTRES PROD CHIM INORGANIQUE AND ANORGAN CHEM ERZEUGNISSE												
1000 DOL	ALGERIE	146	15	2	13				1	130		
	NIGER	1								1		
	C IVVOIRE	1								1		
	SOMALIE	1	1					1				
TONNES	ALGERIE	696	104	39	65				7	585		
TONNES	NIGER	17								17		
TONNES	C IVVOIRE	8								8		
TONNES	SOMALIE	1								1		
VAL UNIT	ALGERIE	210	144	51	200				143	222		
	NIGER	59								59		
	C IVVOIRE	125								125		
	SOMALIE	1000										
515 MATERIAUX RADIOACTIFS ASSIM RADIOAKTIVE STOFFE UND DOL												
1000 DOL	SENEGAL	4								4		
TONNES	SENEGAL											
VAL UNIT	SENEGAL											
531 COLOR DU COUDR INDICO NAT ETC SYNT PRO FARBST NAT INDICO USK												
1000 DOL	ALGERIE	3								3		
	MALI	2								2		
TONNES	ALGERIE	1								1		
TONNES	MALI	4								4		
VAL UNIT	ALGERIE	3000								3000		
	MALI	500								500		
533 PIGMENTS PEINTURES VERNIS PIGMENTE FARBEN LACKE USK												
1000 DOL	ALGERIE	138	1	1					114	23		
	MALI	1								1		
	SENEGAL	3										
	HTE VOLTA	1								1		
	C IVVOIRE	1							1			
	TOGO	3							3			

Werte : 1000 \$ — Mengen : Tonnen falls nicht anders vermerkt (Abkürzungen siehe Anhang)  
 Einheitswerte : \$ je ausgewiesener Mengeneinheit — Y : siehe im Anhang Anmerkungen zu den Waren

Valeurs : 1000 \$ — Quantités : Tonnes sauf indication contraire (Voir abréviations en Annexe)  
 Valeurs unitaires : \$ par unité de quantité indiquée — Y : voir notes par produits en Annexe



## export

1961

Tab. 1

Einheit Unité	Bestimmung Destination	WELT MONDE	EWG CEE	darunter : dont :					AOM	DRITTE LÄNDER PAYS TIERS	darunter : dont :	
				France	Belg.-Lux.	Nederland	Deutschland (BR)	Italia			USA	G. Britan. Roy. Uni
AUSFUHRLÄNDER												
↓ EXPORTATEURS												
553 PARFUMERIE ET PROD DE BEAUTE RIECH UND SCHOENHEITSMITTEL												
1000 DOL	ALGERIE	765	1	1				474	290			
	NIGER	2							2			
	TCHAD	6						3	3			
	SENEGAL	10						10				
	HTE VOLTA	7							7			
	C IVOIRE	2						2				
	TOGO	1							1			
	CAMEROUN	19							19			
	GABON	5	5	5								
	CONGO BRA	14						14				
	SOMALIE	1							1			
	GUYANE	13							13			
	POLYNESIE	2						1	1	1		
TONNES	ALGERIE	603						308	295			
TONNES	NIGER	6							6			
TONNES	TCHAD	2						1	1			
TONNES	SENEGAL	6						6				
TONNES	HTE VOLTA	5							5			
TONNES	C IVOIRE	2						2				
TONNES	TOGO	2							2			
TONNES	CAMEROUN	18							18			
TONNES	GABON	104	104	104								
TONNES	CONGO BRA	8						8				
TONNES	SOMALIE											
TONNES	GUYANE	2							2			
TONNES	POLYNESIE	2						1	1	1		
VAL UNIT	ALGERIE	1269						1539	983			
	NIGER	333							333			
	TCHAD	3000						3000	3000			
	SENEGAL	1667						1667				
	HTE VOLTA	1400							1400			
	C IVOIRE	1000						1000				
	TOGO	500							500			
	CAMEROUN	1056							1056			
	GABON	48	48	48								
	CONGO BRA	1750						1750				
	SOMALIE											
	GUYANE	6500							6500			
	POLYNESIE	1000						1000	1000	1000		
554 SAVONS PRODUITS D ENTRETIEN SEIFEN PUTZ UND WASCHMITTEL												
1000 DOL	ALGERIE	76	8	8				41	27			
	SENEGAL	7							13			
	HTE VOLTA	13										
	TOGO	1						1				
	DAHOMEY	18						18				
	CAMEROUN	8						6	2			
	MADAGASC	1						1				
	POLYNESIE	1						1				
TONNES	ALGERIE	192	47	47				104	41			
TONNES	SENEGAL	15										
TONNES	HTE VOLTA	54							54			
TONNES	TOGO	4						4				
TONNES	DAHOMEY	67						66	1			
TONNES	CAMEROUN	26						20	6			
TONNES	MADAGASC	2						2				
TONNES	POLYNESIE	2						2				
VAL UNIT	ALGERIE	396	170	170				394	659			
	SENEGAL	467										
	HTE VOLTA	241							241			
	TOGO	250						250				
	DAHOMEY	269						273				
	CAMEROUN	308						300	333			
	MADAGASC	500						500				
	POLYNESIE	500						500				
561 ENGRAIS MANUFACTURES CHEMISCHE DUENGEMITTEL												
1000 DOL	ALGERIE	45						1	44			
	SENEGAL	353	265	265				16	72			
	CAMEROUN	1						1				
	CONGO BRA	1	1	1								
TONNES	ALGERIE	2535						11	2524			
TONNES	SENEGAL	18981	14230	14230				446	4305			
TONNES	CAMEROUN	13						6	7			
TONNES	CONGO BRA	69	69	69								
VAL UNIT	ALGERIE	18						91	17			
	SENEGAL	19	19	19				36	17			
	CAMEROUN	77						167				
	CONGO BRA	14	14	14								
571 EXPLOSIFS SPRENGSTOFFE												
1000 DOL	ALGERIE	16	1	1				14	1			
	C IVOIRE	2						2				
	TOGO	1							1			

Werte : 1000 \$ — Mengen : Tonnen falls nicht anders vermerkt (Abkürzungen siehe Anhang)  
 Einheitswerte : \$ je ausgewiesener Mengeneinheit — Y : siehe im Anhang Anmerkungen zu den Waren

Valeurs : 1000 \$ — Quantités : Tonnes sauf indication contraire (Voir abréviations en Annexe)  
 Valeurs unitaires : \$ par unité de quantité indiquée — Y : voir notes par produits en Annexe

## e x p o r t

1 9 6 1

Tab. 1

Einheit Unité	Bestimmung Destination	WELT MONDE	EWG CEE	darunter : dont :					AOM	DRITTE LÄNDER PAYS TIERS	darunter : dont :	
				France	Belg.-Lux.	Nederland	Deutschland (BK)	Italia			USA	G. Britan. Roy. Uni
AUSFUHRLÄNDER												
EXPORTATEURS												
	DAHOMÉY	1										
	CAMÉROUN	1						1				
	CENTRAFR	1						1				
	GABON	8						8				
	CONGO BRA	3						2		1		
	MADAGASC	4						4				
TONNES	ALGERIE	28	1		1			27				
TONNES	CIVOIRE	2						1		1		
TONNES	TOGO	1								1		
TONNES	DAHOMÉY	1								1		
TONNES	CAMÉROUN	1						1				
TONNES	CENTRAFR											
TONNES	GABON	12						12				
TONNES	CONGO BRA	2						2				
TONNES	MADAGASC	2						2				
VAL UNIT	ALGERIE	571	1000		1000			519				
	CIVOIRE	1000						2000				
	TOGO	1000									1000	
	DAHOMÉY	1000									1000	
	CAMÉROUN	1000						1000				
	CENTRAFR											
	GABON	667						667				
	CONGO BRA	1500						1000				
	MADAGASC	2000						2000				
581 MATIERES PLASTIQUES RESIN ART KUNSTSTOFFE KUNSTHARZE USW												
1000 DOL	ALGERIE	4							1		3	
	MAURITAN	1	1		1							
	CIVOIRE	5	4		4							
	DAHOMÉY	1									1	
	MADAGASC	1							1			
TONNES	ALGERIE	2							1		1	
TONNES	MAURITAN	1	1		1							
TONNES	CIVOIRE	5	5		5							
TONNES	DAHOMÉY	14									14	
TONNES	MADAGASC											
VAL UNIT	ALGERIE	2000						1000		3000		
	MAURITAN	1000	1000		1000							
	CIVOIRE	1000	800		800							
	DAHOMÉY	71									71	
	MADAGASC											
599 PRODUITS CHIMIQUES NDA CHEMISCHE ERZEUGNISSE A N G												
1000 DOL	ALGERIE	1263	825	756	14	4	17	34	125	313		37
	MALI	1								1		
	SENEGAL	1								1		
	HTE VOLTA	4								4		
	CIVOIRE	2								2		
	TOGO	481	325	312		2	11		4	152	117	34
	DAHOMÉY	1							1			
	CAMÉROUN	26							25	1		
	GABON	4							1	3		
	CONGO BRA	10							10			
	MADAGASC	92	69	69					14	9		
	POLYNESIE	3							3			
TONNES	ALGERIE	13851	9306	8174	187	51	390	504	1113	3432		385
TONNES	MALI	1							1			
TONNES	SENEGAL	2								2		
TONNES	HTE VOLTA	4								4		
TONNES	CIVOIRE	3								3		
TONNES	TOGO	4916	3166	3011		30	125		30	1722	1322	397
TONNES	DAHOMÉY	1							1			
TONNES	CAMÉROUN	29							21	8		
TONNES	GABON	12							1	11		
TONNES	CONGO BRA	6							8			
TONNES	MADAGASC	935	780	780					75	80		
TONNES	POLYNESIE	10							10			
VAL UNIT	ALGERIE	91	89	92	75	78	44	67	112	91		96
	MALI	1000								1000		
	SENEGAL	500								500		
	HTE VOLTA	1000								1000		
	CIVOIRE	667								667		
	TOGO	96	103	104		67	20		133	88	89	86
	DAHOMÉY	1000							1000			
	CAMÉROUN	897							1190	125		
	GABON	333							1000	273		
	CONGO BRA	1250							1250			
	MADAGASC	98	88	88					187	113		
	POLYNESIE	300							300			
611 CUIRS LEDER												
1000 DOL	ALGERIE	11	10		10						1	
	NIGER	4	2		2						2	2

Werte : 1000 \$ — Mengen : Tonnen falls nicht anders vermerkt (Abkürzungen siehe Anhang)  
Einheitswerte : \$ je ausgewiesener Mengeneinheit — Y : siehe im Anhang Anmerkungen zu den Waren

Valeurs : 1000 \$ — Quantités : Tonnes sauf indication contraire (Voir abréviations en Annexe)  
Valeurs unitaires : \$ par unité de quantité indiquée — Y : voir notes par produits en Annexe

Tab. 1

## export

1961

Einheit Unité	Bestimmung Destination	WELT MONDE	EWG CEE	darunter : dont :					AOM	DRITTE LÄNDER PAYS TIERS	darunter : dont :	
				France	Belg.-Lux.	Niederland	Deutschland (BR)	Italia			USA	G. Britan. Roy. Uni
AUSFUHRLÄNDER												
▼ EXPORTATEURS												
	TCHAD	1								1		
	SENEGAL	1 68	5 6	5 4		2		50		6 2		
	HTE VOLTA	8	2	2						6		
	CAMEROUN	18								18		
	CONGO BRA	1						1				
	MADAGASC	401	397	397				3		1		
TONNES	ALGERIE	4	3	3						1		
TONNES	NIGER	3	1	1						2	2	
TONNES	TCHAD	1								1		
TONNES	SENEGAL	111	39	38				33		39		
TONNES	HTE VOLTA	7	1	1		1				6		
TONNES	CAMEROUN	32								32		
TONNES	CONGO BRA	1						1				
TONNES	MADAGASC	579	576	576				3				
VAL UNIT	ALGERIE	2750	3333	3333						1000		
	NIGER	1333	2000	2000						1000	1000	
	TCHAD	1000								1000		
	SENEGAL	1514	1436	1421		2000		1515		1590		
	HTE VOLTA	1143	2000	2000						1000		
	CAMEROUN	563								563		
	CONGO BRA	1000						1000				
	MADAGASC	693	689	689				1000				
612 ARTICLES MANUFACT EN CUIR NDA WAREN A LEDER KUNSTLEDER A N G												
1000 DOL	ALGERIE	1								1		
	NIGER	15	2	2				14		1		
	SENEGAL	3	1	1						2		
	CAMEROUN	12								12		
TONNES	ALGERIE	1								1		
TONNES	NIGER	42	1	1				41		1		
TONNES	SENEGAL	5	2	2						3		
TONNES	CAMEROUN	4								4		
VAL UNIT	ALGERIE	1000								1000		
	NIGER	357	2000	2000				341		667		
	SENEGAL	600	500	500						3000		
	CAMEROUN	3000										
621 DEMI PRODUITS EN CAOUTCHOUC HALBERZEUGNISSE AUS KAUTSCHUK												
1000 DOL	ALGERIE	14	1	1				2		11		
	C IVOIRE	4								4	4	
	CAMEROUN	2						1		1		
	MADAGASC	2						2				
TONNES	ALGERIE	10						6		4		
TONNES	C IVOIRE	2								2	2	
TONNES	CAMEROUN	1						1				
TONNES	MADAGASC	1						1				
VAL UNIT	ALGERIE	1400						333		2750		
	C IVOIRE	2000								2000	2000	
	CAMEROUN	2000						1000				
	MADAGASC	2000						2000				
629 ART MANUFACT EN CAOUTCHOUC NDA BEARB WAREN A KAUTSCHUK A N G												
1000 DOL	ALGERIE	257	236	230		6		3		18		
	MAURITAN	7	7	7						5		
	MALI	5										
	TCHAD	1						1		1		
	C IVOIRE	7	6	6								
	TOGO	7	7	7								
	DAHOMEY	3						3				
	CAMEROUN	40	17	17				15		8		
	GABON	1								1		
	CONGO BRA	1	1	1								
	SOMALIE	1								1		
	MADAGASC	4	2	2				3		1		
TONNES	ALGERIE	1878	1704	1562		142				174		
TONNES	MAURITAN	4	4	4								
TONNES	MALI	3								3		
TONNES	TCHAD	1										
TONNES	C IVOIRE	3	2	2						1		
TONNES	TOGO	5	4	4						1		
TONNES	DAHOMEY	1						1				
TONNES	CAMEROUN	34	4	4				11		19		
TONNES	GABON	1										
TONNES	CONGO BRA	1								1		
TONNES	SOMALIE	1								1		
TONNES	MADAGASC	3	1	1				1		1		
VAL UNIT	ALGERIE	137	136	147		42				103		
	MAURITAN	1750	1750	1750								
	MALI	1667								1667		
	TCHAD											
	C IVOIRE	2333	3000	3000						1000		

Werte : 1000 \$ — Mengen : Tonnen falls nicht anders vermerkt (Abkürzungen siehe Anhang)  
 Einheitswerte : \$ je ausgewiesener Mengeneinheit — Y : siehe im Anhang Anmerkungen zu den Waren

Valeurs : 1000 \$ — Quantités : Tonnes sauf indication contraire (Voir abréviations en Annexe)  
 Valeurs unitaires : \$ par unité de quantité indiquée — Y : voir notes par produits en Annexe

## e x p o r t

1 9 6 1

Tab. 1

Einheit Unité	Bestimmung Destination	WELT MONDE	EWG CEE	darunter : dont :					A O M	DRITTE LÄNDER PAYS TIERS	darunter : dont :	
				France	Belg.-Lux.	Nederland	Deutschland (BR)	Italia			USA	G. Britan. Roy. Uni
AUSFUHRLÄNDER												
▼ EXPORTATEURS												
		1400	1750	1750					3000			
	TOGO	3000							1364	421		
	DAHOMÉY	1176	4250	4250								
	CAMÉROUN											
	GABON	1000								1000		
	CONGO BRA	1000								1000		
	SOMALIE	1333	2000	2000				3000				
	MADAGASC											
631 BOIS ARTIF ET TRAVAILLES NDA							FURNIERE KUNSTHOLZ USW A N G					
1000 DOL	ALGERIE	1								1		
	C IVOIRE	42	10	10				30		2		
	CAMÉROUN	507	40	27		11	2	466		1		
	GABON	7049	2569	2092	5	89	382	1	758	3722	953 1550	
	CONGO BRA	365	88	88					12	265	7	
	MADAGASC	1							1			
TONNES	ALGERIE	4								4		
TONNES	C IVOIRE	328	69	69				243		16		
TONNES	CAMÉROUN	5344	627	267		321	39	4717				
TONNES	GABON	26743	11170	9423	22	306	1417	2	2828	12745	3006 5247	
TONNES	CONGO BRA	6691	3524	3524					27	3140	101	
TONNES	MADAGASC	1							1			
VAL UNIT	ALGERIE	250								250		
	C IVOIRE	128	145	145				123		125		
	CAMÉROUN	95	64	101		34	51	99				
	GABON	264	230	222	227	291	270	500	268	292	317 295	
	CONGO BRA	55	25	25					444	84	69	
	MADAGASC	1000						1000				
631.1 FEUILLES EN BOIS 5 MM ET MOINS							HOLZFURNIERE UNTER 5 MM					
1000 DOL	C IVOIRE	26							24	2		
	GABON	1198	746	706	4		36		86	366	61 194	
	CONGO BRA	251							251		7	
TONNES	C IVOIRE	222							206	16		
TONNES	GABON	6392	4226	4041	19		166		456	1710	295 917	
TONNES	CONGO BRA	3081							3081		101	
VAL UNIT	C IVOIRE	117							117	125		
	GABON	187	177	175	211		217		189	214	207 212	
	CONGO BRA	81								81	69	
631.2 BOIS PLAQUES PANNEAUX							FURN HOLZ SPERRHOLZ U HOHLPL					
1000 DOL	C IVOIRE	15	9	9					6			
	GABON	5851	1824	1386	1	89	347	1	672	3355	893 1355	
	CONGO BRA	114	88	88					12	14		
TONNES	C IVOIRE	100	63	63					38	1		
TONNES	GABON	20351	6944	5383	3	306	1250	2	2372	11035	2711 4330	
TONNES	CONGO BRA	3610	3524	3524					27	59		
VAL UNIT	C IVOIRE	150	143	143					158			
	GABON	288	263	257	333	291	278	500	283	304	329 313	
	CONGO BRA	32	25	25					444	237		
632 ARTICLES MANUFACT EN BOIS NDA							BEARBEITETE WAREN A HOLZ A N G					
1000 DOL	ALGERIE	462	295	282				13	20	147		
	MAURITAN	2	2	2								
	MALI	8	1	1					6	1		
	NIGER	5							5			
	HTE VOLTA	1	1	1								
	C IVOIRE	19	1	1					14	4		
	TOGO	4	1	1					3			
	DAHOMÉY	2							2			
	CAMÉROUN	31	1	1					29	1	1	
	CENTRAFR	1	1	1								
	GABON	3	3	2								
	CONGO BRA	3							2	1		
	SOMALIE	1	1						1			
	MADAGASC	35							24	1		
	POLYNESIE	33	3	3					2	28	25	
TONNES	ALGERIE	4506	3624	3589				35	137	745		
TONNES	MAURITAN	2	2	2								
TONNES	MALI	29	1	1					26	2		
TONNES	NIGER	3							3			
TONNES	HTE VOLTA	1	1	1								
TONNES	C IVOIRE	85	3	3					65	17		
TONNES	TOGO	14	3	3					10	1		
TONNES	DAHOMÉY	16							15	1		
TONNES	CAMÉROUN	65	1	1					62	2		
TONNES	CENTRAFR											
TONNES	GABON	20	20	1			19					
TONNES	CONGO BRA	15							14	1		
TONNES	SOMALIE	3	1							2		

Werte : 1000 \$ — Mengen : Tonnen falls nicht anders vermerkt (Abkürzungen siehe Anhang)  
 Einheitswerte : \$ je ausgewiesener Mengeneinheit — Y : siehe im Anhang Anmerkungen zu den Waren

Valeurs : 1000 \$ — Quantités : Tonnes sauf indication contraire (Voir abréviations en Annexe)  
 Valeurs unitaires : \$ par unité de quantité indiquée — Y : voir notes par produits en Annexe

## e x p o r t

1 9 6 1

Tab. 1

Einheit Unité	Bestimmung Destination	WELT MONDE	EWG CEE	darunter : dont :					AOM	DRITTE LÄNDER PAYS TIERS	darunter : dont :	
				France	Belg.-Lux.	Nederland	Deutschland (BR)	Italia			USA	G. Britan. Roy. Uni
AUSFUHRLÄNDER												
↓ EXPORTATEURS												
TONNES	MADAGASC	57							43	1		
TONNES	POLYNESIE	26	4	4						22	21	
VAL UNIT	ALGERIE	103	81	79				371	146	197		
	MAURITAN	1000	1000	1000								
	MALI	276	1000	1000					231	500		
	NIGER	1667							1667			
	HTE VOLTA	1000	1000	1000								
	C IVOIRE	224	333	333					215	235		
	TOGO	286	333	333					300			
	DAHOMY	125							133			
	CAMEROUN	477	1000	1000					468	500		
	CENTRAFR											
	GABON	150	150	2000			53					
	CONGO BRA	200							143	1000		
	SOMALIE	333	1000					1000				
	MADAGASC	614							558	1000		
	POLYNESIE	1269	750	750						1273	1190	
633 ARTICLES MANUFACTURÉS EN LIEGE BEARBEITETE WAREN AUS KORK												
1000 DOL	ALGERIE	591	575	573			2		1	15		
TONNES	ALGERIE	1077	1030	1021			9		1	46		
VAL UNIT	ALGERIE	549	558	561			222		1000	326		
641 PAPIERS ET CARTONS PAPIER UND PAPPE												
1000 DOL	ALGERIE	5791	4586	4267	57	7	255		66	1139	3	
	SENEGAL	1								1		
	C IVOIRE	3	3	3								
	CAMEROUN	1								1		
	MADAGASC	2							2			
TONNES	ALGERIE	19397	15255	14137	213	26	879		199	3943	9	
TONNES	SENEGAL	4								4		
TONNES	C IVOIRE	11	11	11								
TONNES	CAMEROUN	1								1		
TONNES	MADAGASC	3							3			
VAL UNIT	ALGERIE	299	301	302	268	269	290		332	289	333	
	SENEGAL	250								250		
	C IVOIRE	273	273	273								
	CAMEROUN	1000								1000		
	MADAGASC	667							667			
642 ARTICLES EN PAPIER OU CARTON WAREN AUS PAPIER ODER PAPPE												
1000 DOL	ALGERIE	426	155	155					119	152		
	MALI	52	49	49					2	1		
	SENEGAL	15							1	14		
	C IVOIRE	1	1	1								
	TOGO	3							3			
	DAHOMY	2							1	1		
	CAMEROUN	18							16	2		
	CENTRAFR	1	1									
	CONGO BRA	1					1		1			
	SOMALIE	9	9									
	MADAGASC	13	3	3				9	10			
TONNES	ALGERIE	1066	447	447					260	359		
TONNES	MALI	3							3			
TONNES	SENEGAL	19								19		
TONNES	C IVOIRE	1								1		
TONNES	TOGO	6							5	1		
TONNES	DAHOMY	2							1	1		
TONNES	CAMEROUN	11							11			
TONNES	CENTRAFR											
TONNES	CONGO BRA	1								1		
TONNES	SOMALIE	32	32									
TONNES	MADAGASC	50	42	42				32	8			
VAL UNIT	ALGERIE	400	347	347					458	423		
	MALI	17333							667			
	SENEGAL	789								737		
	C IVOIRE	1000										
	TOGO	500							600			
	DAHOMY	1000							1000	1000		
	CAMEROUN	1636							1455			
	CENTRAFR											
	CONGO BRA	1000										
	SOMALIE	281	281					281				
	MADAGASC	260	71	71					1250			
651 FILS DE MATIERES TEXTILES GARNE AUS SPINNSTOFFEN												
1000 DOL	ALGERIE	20	4	3			1			16		
	MALI	3							1	2		
	HTE VOLTA	1							1			

Werte : 1000 \$ — Mengen : Tonnen falls nicht anders vermerkt (Abkürzungen siehe Anhang)  
 Einheitswerte : \$ je ausgewiesener Mengeneinheit — Y : siehe im Anhang Anmerkungen zu den Waren

Valeurs : 1000 \$ — Quantités : Tonnes sauf indication contraire (Voir abréviations en Annexe)  
 Valeurs unitaires : \$ par unité de quantité indiquée — Y : voir notes par produits en Annexe

## export

1961

Tab. 1

Einheit Unité	Bestimmung Destination	WELT MONDE	EWG CEE	darunter : dont :					AOM	DRITTE LÄNDER PAYS TIERS	darunter : dont :	
				France	Belg.-Lux.	Niederland	Deutschland (BR)	Italia			USA	G. Britan. Roy. Uni
	AUSFUHRLÄNDER											
	▼ EXPORTATEURS											
	C IVOIRE	9						1				
	DAHOMÉY	2						2				
	CAMÉROUN	1								1		
	GABON	24								24		
TONNES	ALGERIE	13	5	5								
TONNES	MALI	2						1		8		
TONNES	HTE VOLTA									1		
TONNES	C IVOIRE	7						7				
TONNES	DAHOMÉY											
TONNES	CAMÉROUN											
TONNES	GABON	477								477		
VAL UNIT	ALGERIE	1538	800	600						2000		
	MALI	1500						1000		2000		
	HTE VOLTA											
	C IVOIRE	1286						1286				
	DAHOMÉY											
	CAMÉROUN											
	GABON	50								50		
	652	TISSUS COTON SAUF										
		TISSUS SPEC										
		BAUMWOLLEWEBE										
1000 DOL	ALGERIE	37	11	11				10		16		
	MALI	51	1	1				38		12		
	NIGER	10								10		
	TCHAD	38	1	1				19		18		
	SENEGAL	17	1	1				11		5		5
	HTE VOLTA	176	1	1				10		165		
	TOGO	22						22				
	DAHOMÉY	15						14		1		
	CAMÉROUN	65								65		
	CENTRAFR	12						12				
	CONGO BRA	1						1				
	SOMALIE	5								5		
	MADAGASC	4						4				
	POLYNESIE	26						24		2		1
TONNES	ALGERIE	86	7	7				4		75		
TONNES	MALI	23						15		8		
TONNES	NIGER	12								12		
TONNES	TCHAD	17	1	1				7		9		
TONNES	SENEGAL	5						4		1		1
TONNES	HTE VOLTA	109						2		107		
TONNES	TOGO	9						9				
TONNES	DAHOMÉY	7						8		1		
TONNES	CAMÉROUN	58								58		
TONNES	CENTRAFR	8						7		1		
TONNES	CONGO BRA											
TONNES	SOMALIE	1								1		
TONNES	MADAGASC	1						1				
TONNES	POLYNESIE	5						4		1		
VAL UNIT	ALGERIE	430	1571	1571				2500		213		
	MALI	2217						2533		1500		
	NIGER	833								833		
	TCHAD	2235	1000	1000				2714		2000		
	SENEGAL	3400						2750		5000		5000
	HTE VOLTA	1615						5000		1542		
	TOGO	2444						2444				
	DAHOMÉY	2143						1750		1000		
	CAMÉROUN	1121								1121		
	CENTRAFR	1500						1714				
	CONGO BRA											
	SOMALIE	5000								5000		
	MADAGASC	4000						4000				
	POLYNESIE	5200						6000		2000		
	653	AUTRES TISSUS SAUF										
		SPECIAUX										
		ANDERE WEBE										
1000 DOL	ALGERIE	68	53	53				8		7		
	SENEGAL	13	13	1								
	HTE VOLTA	2					12					
	DAHOMÉY	3						3		2		
	CENTRAFR	1								1		
	CONGO BRA	4						4				
TONNES	ALGERIE	12	9	9				1		2		
TONNES	SENEGAL	7	7									
TONNES	HTE VOLTA	1					7			1		
TONNES	DAHOMÉY											
TONNES	CENTRAFR											
TONNES	CONGO BRA	1								1		
VAL UNIT	ALGERIE	5667	5889	5889				8000		3500		
	SENEGAL	1857	1857									
	HTE VOLTA	2000					1714			2000		
	DAHOMÉY											
	CENTRAFR											
	CONGO BRA	4000						2000				

Werte: 1000 \$ — Mengen: Tonnen falls nicht anders vermerkt (Abkürzungen siehe Anhang)  
 Einheitswerte: \$ je ausgewiesener Mengeneinheit — Y: siehe im Anhang Anmerkungen zu den Waren

Valeurs: 1000 \$ — Quantités: Tonnes sauf indication contraire (Voir abrégés en Annexe)  
 Valeurs unitaires: \$ par unité de quantité indiquée — Y: voir notes par produits en Annexe



## e x p o r t

1 9 6 1

Tab. 1

Einheit Unité	Bestimmung Destination	WELT MONDE	EWG CEE	darunter: dont:					AOM	DRITTE LÄNDER PAYS TIERS	darunter: dont:	
				France	Belg.-Lux.	Nederland	Deutschland (BR)	Italia			USA	G. Britan. Roy. Uni
AUSFUHRLÄNDER												
▼ EXPORTATEURS												
654 TULLES DENTELLES BRODFRIES ETC TUPELL SPITZEN BAENDER USW												
1000 DOL	ALGERIE	1								1		
	MADAGASC	1										
TONNES	ALGERIE											
TONNES	MADAGASC											
VAL UNIT	ALGERIE											
	MADAGASC											
655 TISSUS SPECIAUX ARTIC ASSIMIL SPEZIALGEWEBF UND ERZEUGNISSE												
1000 DOL	ALGERIE	9	6	6							3	
	TCHAD	7	7				7					
	SENEGAL	100	7			7			1	91		13
	C IVOIRE	33	1	1					28	4		
	TOGO	1							1			
	CONGO BRA	2							2			
	MADAGASC	88	67	67					21			
	COMORES	1							1			
	POLYNESIE	4								4	3	
TONNES	ALGERIE	22	18	18							4	
TONNES	TCHAD	15	15									
TONNES	SENEGAL	203	17			17	15		4	181		35
TONNES	C IVOIRE	51							50	1		
TONNES	TOGO	2							2			
TONNES	CONGO BRA											
TONNES	MADAGASC	243	198	198					45			
TONNES	COMORES	5							4			
TONNES	POLYNESIE	1								1	1	
VAL UNIT	ALGERIE	409	333	333						750		
	TCHAD	467	467									
	SENEGAL	493	412			412	467		250	503		371
	C IVOIRE	647							560	4000		
	TOGO	500							500			
	CONGO BRA											
	MADAGASC	362	338	338					467			
	COMORES	200							250			
	POLYNESIE	4000								4000	3000	
656 ARTICLES EN MAT TEXTILES NDA SPINNSTOFFWAREN A N C												
1000 DOL	ALGERIE	545	399	397	1		1		29	117		
	MAURITAN	11							10	1		
	MALI	31							5	26		
	NIGER	3							2	1		
	TCHAD	7	2	2					1	4		
	SENEGAL	413	218	113	7	69	14	15	36	157		89
	HTE VOLTA	12							1	11		3
	C IVOIRE	7	6	6					1			
	TOGO	3							3			
	DAHOMEY	11							11			
	CAMEROUN	12							8	4		
	CENTRAFR	43	32	30					5	6		4
	GABON	3	1	1					2			
	CONGO BRA	64	25	22					36	3		
	SOMALIE	15	1			3				14		
	MADAGASC	15						1				
	QUADELOUP	557	477	477					15			
									10	70	25	
TONNES	ALGERIE	1825	1691	1690	1				18	116		
TONNES	MAURITAN	27							27			
TONNES	MALI	20							3	17		
TONNES	NIGER	4							4			
TONNES	TCHAD	23	14	14					2	7		
TONNES	SENEGAL	849	456	250	13	127	34	32	42	345		199
TONNES	HTE VOLTA	21							1	11		8
TONNES	C IVOIRE	19	18	18								
TONNES	TOGO	6							6			
TONNES	DAHOMEY	19							19			
TONNES	CAMEROUN	5							2	3		
TONNES	CENTRAFR	107	83	78					12	12		7
TONNES	GABON	8	4	4					3	1		
TONNES	CONGO BRA	113	86	77			9		23	4		
TONNES	SOMALIE	25	11							14		
TONNES	MADAGASC	28							27	1		
TONNES	QUADELOUP	1259	1088	1088					19	152	51	
VAL UNIT	ALGERIE	299	236	235	1000				1611	1009		
	MAURITAN	407							370			
	MALI	1550							1667	1529		
	NIGER	750							500			
	TCHAD	304	143	143					500	571		
	SENEGAL	486	478	452	538	543	412	469	857	455		447
	HTE VOLTA	571								524		375
	C IVOIRE	368	333	313								
	TOGO	500							500			
	DAHOMEY	579							579			
	CAMEROUN	2400							4000	1333		
	CENTRAFR	402	386	385					417	500	571	
	GABON	375	250	250				400	667			
	CONGO BRA	566	291	286		333			1565	750		
	SOMALIE	600	91						91	1000		

Werte: 1000 \$ — Mengen: Tonnen falls nicht anders vermerkt (Abkürzungen siehe Anhang)  
Einheitswerte: \$ je ausgewiesener Mengeneinheit — Y: siehe im Anhang Anmerkungen zu den Waren

Valeurs: 1000 \$ — Quantités: Tonnes sauf indication contraire (Voir abréviations en Annexe)  
Valeurs unitaires: \$ par unité de quantité indiquée — Y: voir notes par produits en Annexe

## e x p o r t

1 9 6 1

Tab. 1

Einheit Unité	Bestimmung Destination	WELT MONDE	EWG CEE	darunter : dont :					A O M	DRITTE LÄNDER PAYS TIERS	darunter : dont :	
				France	Belg.-Lux.	Niederland	Deutschland (BR)	Italia			USA	G. Britan. Roy. Uni
AUSFUHRLÄNDER ▼ EXPORTATEURS												
656.1 SACS ET SACHETS D EMBALLAGE SAECKE BEUTEL Z VERPACKUNGSZW												
1000 DOL	ALGERIE	200	200	200								
	MAURITAN	11						10	1			
	NIGER	2						2	4			
	TCHAD	6	2	2				8				
	SENEGAL	381	218	113	7	69	14	15	8	154		89
	C IVOIRE	3	3	3								
	TOGO	3							3			
	DAHOMÉY	10							10			
	CENTRAFR	42	32	30				2	5	5		4
	GABON	3	1	1					2			
	CONGO BRA	38	24	21		3			12	2		
	SOMALIE	1	1					1				
TONNES	ALGERIE	1606	1606	1606								
TONNES	MAURITAN	27						27				
TONNES	NIGER	4						4				
TONNES	TCHAD	22	14	14						8		
TONNES	SENEGAL	812	456	250	13	127	34	32	13	337		199
TONNES	C IVOIRE	10	10	10								
TONNES	TOGO	6							6			
TONNES	DAHOMÉY	18							18			
TONNES	CENTRAFR	107	82	77					12	13		7
TONNES	GABON	8	4	4				5	3	1		
TONNES	CONGO BRA	103	82	75		7			14	7		
TONNES	SOMALIE	15	11					11		4		
VAL UNIT	ALGERIE	125	125	125								
	MAURITAN	407							370			
	NIGER	500							500			
	TCHAD	273	143	143						500		
	SENEGAL	469	478	452	538	543	412	469	615	457		447
	C IVOIRE	300	300	300								
	TOGO	500							500			
	DAHOMÉY	556							556			
	CENTRAFR	393	390	390				400	417	385		571
	GABON	375	250	250					667			
	CONGO BRA	369	293	280		429			857	286		
	SOMALIE	67	91					91				
656.6 COUVERTURES ET COUVRE PIEDS SCHLAF UND REISEDECKEN												
1000 DOL	ALGERIE	175	130	128	1		1		28	17		
	MALI	14							1	13		
	TCHAD	1							1			
	SENEGAL	32							28	4		
	HTE VOLTA	8							1	7		
	CONGO BRA	12	2	1					11	1		
	GUADELOUP	557	477	477		1			10	70		25
TONNES	ALGERIE	75	52	52					17	6		
TONNES	MALI	10								10		
TONNES	TCHAD	1							1			
TONNES	SENEGAL	38							30	8		
TONNES	HTE VOLTA	2								2		
TONNES	CONGO BRA	8	2	1					5	1		
TONNES	GUADELOUP	1259	1088	1088		1			19	152		51
VAL UNIT	ALGERIE	2333	2500	2462					1647	2833		
	MALI	1400								1300		
	TCHAD	1000							1000			
	SENEGAL	842							933	500		
	HTE VOLTA	4000								3500		
	CONGO BRA	1500	1000	1000					2200	1000		
	GUADELOUP	442	438	438		1000			526	461		490
657 COUV PARQUETS TAPIS TAPISSERIE FUSSBODENBELAEGE TEPPICHE USW												
1000 DOL	ALGERIE	1087	623	226		16	381			464	8	1
	MALI	46							44	2		
	NIGER	15							1	14		
	SENEGAL	12	1	1					10	1		
	TOGO	1							1			
	DAHOMÉY	11							11			
	SOMALIE	1								1		
	MADAGASC	356	324	210	5	2	98	9	3	22		4
TONNES	ALGERIE	307	163	46		4	113			144		2
TONNES	MALI	111							104	7		
TONNES	NIGER	37							2	35		
TONNES	SENEGAL	11	1	1					10			
TONNES	TOGO	9							9			
TONNES	DAHOMÉY	34							33	1		
TONNES	SOMALIE	6								6		
TONNES	MADAGASC	180	154	107	2	1	41	3	2	8		1
VAL UNIT	ALGERIE	3541	3822	4913		4000	3372			3222	4000	
	MALI	414							423	286		
	NIGER	405							500	400		
	SENEGAL	1091	1000	1000					1000			

Werte: 1000 \$ — Mengen: Tonnen falls nicht anders vermerkt (Abkürzungen siehe Anhang)  
Einheitswerte: \$ je ausgewiesener Mengeneinheit — Y: siehe im Anhang Anmerkungen zu den Waren

Valeurs: 1000 \$ — Quantités: Tonnes sauf indication contraire (Voir abréviations en Annexe)  
Valeurs unitaires: \$ par unité de quantité indiquée — Y: voir notes par produits en Annexe

## e x p o r t

1 9 6 1

Tab. 1

Einheit Unité	Bestimmung Destination	WELT MONDE	EWG CEE	darunter : dont :					AOM	DRITTE LÄNDER PAYS TIERS	darunter : dont :	
				France	Belg.-Lux.	Nederland	Deutschland (BR)	Italia			USA	G. Britan. Roy. Uni
AUSFUHRLÄNDER												
↓ EXPORTATEURS												
	TOGO	111							111			
	DAHOMÉY	324							333			
	SOMALIE	167								167		
	MADAGASC	1976	2104	1963	2500	2000	2390	3000	1500	2750	4000	
657.5 TAPIS A POINTS NOUÉS MEME CONF												
CEKNUEPFTE TEPPICHE												
1000 DOL	ALGERIE	1086	623	226		16	381			463	8	1
TONNES	ALGERIE	307	163	46		4	113			144	2	
VAL UNIT	ALGERIE	3537	3822	4913		4000	3372			3215	4000	
657.8 MATIERES A TRESSER PAILLONS												
FLECHTSTOFFE												
1000 DOL	MALI	46							44		2	
	NIGER	14								14		
	TOGO	1							1			
	DAHOMÉY	11							11			
	SOMALIE	1										
	MADAGASC	353	524	210	5	2	98	9		22	4	
TONNES	MALI	111							104	7		
TONNES	NIGER	37								37		
TONNES	TOGO	9							9			
TONNES	DAHOMÉY	34							33	1		
TONNES	SOMALIE	6								6		
TONNES	MADAGASC	178	154	107	2	1	41	3		8	1	
VAL UNIT	MALI	414							423	286		
	NIGER	378								378		
	TOGO	111							111			
	DAHOMÉY	324							333			
	SOMALIE	167								167		
	MADAGASC	1983	2104	1963	2500	2000	2390	3000		2750	4000	
661 CHAUX CIMENTS OUVR PR BATIMENT												
KALK ZEMENT UND BAUSTOFFE												
1000 DOL	ALGERIE	172	138	138							34	
	MALI	2	2	2								
	TCHAD	3							3			
	SENEGAL	1								1		
	TOGO	2							1	1		
	DAHOMÉY	1							1			
	CAMEROUN	1	1	1								
	MADAGASC	3							3			
TONNES	ALGERIE	2262	1873	1873						389		
TONNES	MALI	117	117	117								
TONNES	TCHAD	30							30			
TONNES	SENEGAL	11								11		
TONNES	TOGO	94							46	48		
TONNES	DAHOMÉY	13							13			
TONNES	CAMEROUN	59	50	50						9		
TONNES	MADAGASC	28							28			
VAL UNIT	ALGERIE	76	74	74						87		
	MALI	17	17	17								
	TCHAD	100							100			
	SENEGAL	91								91		
	TOGO	21							22	21		
	DAHOMÉY	77							77			
	CAMEROUN	17	20	20								
	MADAGASC	107							107			
662 PIECES DE CONSTR EN MAT CERAM												
BAUMATERIAL AUS KERAM STOFFEN												
1000 DOL	MALI	1							1			
	SENEGAL	1							1			
	C IVOIRE	2							1	1		
	TOGO	2							2			
	DAHOMÉY	1								1		
	CAMEROUN	1								1		
	MADAGASC	1							1			
TONNES	MALI	5							5			
TONNES	SENEGAL	3							3			
TONNES	C IVOIRE	2							1	1		
TONNES	TOGO	18							18			
TONNES	DAHOMÉY	1								1		
TONNES	CAMEROUN	2								2		
TONNES	MADAGASC	10							10			
VAL UNIT	MALI	200							200			
	SENEGAL	333							333			
	C IVOIRE	1000							1000	1000		
	TOGO	111							111			
	DAHOMÉY	1000								1000		
	CAMEROUN	500								500		
	MADAGASC	100							100			

Werte : 1000 \$ — Mengen : Tonnen falls nicht anders vermerkt (Abkürzungen siehe Anhang)  
Einheitswerte : \$ je ausgewiesener Mengeneinheit — Y : siehe im Anhang Anmerkungen zu den Waren

Valeurs : 1000 \$ — Quantités : Tonnes sauf indication contraire (Voir abréviations en Annexe)  
Valeurs unitaires : \$ par unité de quantité indiquée — Y : voir notes par produits en Annexe

Tab. 1

Einheit Unité	Bestimmung Destination	WELT MONDE	EWG CEE	darunter : dont :					A O M	DRITTE LÄNDER PAYS TIERS	darunter : dont :	
				France	Belg.-Lux.	Nederland	Deutschland (BR)	Italia			USA	G. Britan. Roy. Uni
AUSFUHRLÄNDER												
EXPORTATEURS												
663		ARTICLES EN MAT MINERALES NDA				WAREN A MINERAL STOFFEN A N G						
1000 DOL	ALGERIE	41	38	38				2		1		
	DAHOMÉY	3						1		2		
	CAMÉROUN	1								1		
TONNES	ALGERIE	519	514	514				1		4		
TONNES	DAHOMÉY	50						11		39		
TONNES	CAMÉROUN											
VAL UNIT	ALGERIE	79	74	74				2 000		250		
	DAHOMÉY	60						91		51		
	CAMÉROUN											
664		VERRE				GLAS						
1000 DOL	ALGERIE	1									1	
	C IVOIRE	1									1	
	DAHOMÉY	1						1				
	CAMÉROUN	3						3				
	MADAGASC	3						3				
TONNES	ALGERIE	1									1	
TONNES	C IVOIRE	1									1	
TONNES	DAHOMÉY	1						1				
TONNES	CAMÉROUN	3						3				
TONNES	MADAGASC	2						2				
VAL UNIT	ALGERIE	1000									1000	
	C IVOIRE	1000									1000	
	DAHOMÉY	1000						1000				
	CAMÉROUN	1000						1000				
	MADAGASC	1500						1500				
665		VERRERIE				GLASWAREN						
1000 DOL	ALGERIE	211	15	15							196	
	MALI	1									1	
	NIGER	1									1	
	HTE VOLTA	3									3	
	TOGO	17						17				
	DAHOMÉY	6						6				
	CAMÉROUN	7						6			1	
	CONGO BRA	2						2				
	SOMALIE	1									1	
TONNES	ALGERIE	1552	102	102							1450	
TONNES	MALI	12									12	
TONNES	NIGER	6									6	
TONNES	HTE VOLTA	5									5	
TONNES	TOGO	246						245			1	
TONNES	DAHOMÉY	35						33			2	
TONNES	CAMÉROUN	58						56			2	
TONNES	CONGO BRA	11						11				
TONNES	SOMALIE	5									5	
VAL UNIT	ALGERIE	136	147	147							135	
	MALI	83									83	
	NIGER	167									167	
	HTE VOLTA	600									600	
	TOGO	69						69				
	DAHOMÉY	171						182				
	CAMÉROUN	121						107			500	
	CONGO BRA	182						182				
	SOMALIE	200									200	
666		ARTICLES EN MATIER CERAMIQUES				FEINKERAMISCHE ERZEUGNISSE						
1000 DOL	ALGERIE	7	4	4							3	
	SENEGAL	21	20	20								
	DAHOMÉY	1										
	MADAGASC	1										
TONNES	ALGERIE	21	1	1							20	
TONNES	SENEGAL	10	9	9				2			1	
TONNES	DAHOMÉY	1										
TONNES	MADAGASC	1										
VAL UNIT	ALGERIE	333	4000	4000							150	
	SENEGAL	2100	2222	2222								
	DAHOMÉY	1000						500				
	MADAGASC	1000						1000				
667		PIERRES GEMMES ET PERLES FINES				EDEL SCHMUCKSTEINE ECHT PERLEN						
1000 DOL	ALGERIE	16	16	16								

Werte : 1000 \$ — Mengen : Tonnen falls nicht anders vermerkt (Abkürzungen siehe Anhang)  
 Einheitswerte : \$ je ausgewiesener Mengeneinheit — Y : siehe im Anhang Anmerkungen zu den Waren

Valeurs : 1000 \$ — Quantités : Tonnes sauf indication contraire (Voir abréviations en Annexe)  
 Valeurs unitaires : \$ par unité de quantité indiquée — Y : voir notes par produits en Annexe

## export

1961

Tab. 1

Einheit Unité	Bestimmung Destination	WELT MONDE	EWG CEE	darunter : dont :					AOM	DRITTE LÄNDER PAYS TIERS	darunter : dont :	
				France	Belg.-Lux.	Niederland	Deutschland (BR)	Italia			USA	G. Britan. Roy. Uni
	AUSFUHRLÄNDER											
	EXPORTATEURS											
	HTE VOLTA	9	9	9								
	C IVOIRE	2238	1177	920	242	15			1061	459	284	
	CAMEROUN	7	7	7								
	MADAGASC	177	154	134	1		18	1	7	16	3	10
	POLYNESIE	8	2	2						6		
TONNES	ALGERIE											
TONNES	HTE VOLTA											
TONNES	C IVOIRE											
TONNES	CAMEROUN	18	18	18								
TONNES	MADAGASC	134	29	27			2		105	3	100	
TONNES	POLYNESIE											
VAL UNIT	ALGERIE											
	HTE VOLTA											
	C IVOIRE											
	CAMEROUN	389	389	389								
	MADAGASC	1321	5310	4963			9000		152	1000	100	
	POLYNESIE											
	667.2	DIAMANTS SAUF DIAMANTS INDUST										
	DIAMANTEN AUSG INDUSTRIEDIAM											
1000 DOL	ALGERIE	13	13	13								
	C IVOIRE	2238	1177	920	242	15			1061	459	284	
TONNES	ALGERIE											
TONNES	C IVOIRE											
VAL UNIT	ALGERIE											
	C IVOIRE											
	667.3	AUTRES PIERRES GEMMES										
	AND EDELSTEINE U SCHMUCKSTEINE											
1000 DOL	ALGERIE	1	1	1								
	MADAGASC	177	154	134	1		18	1	7	16	3	10
TONNES	ALGERIE											
TONNES	MADAGASC	134	29	27			2		105	3	100	
VAL UNIT	ALGERIE											
	MADAGASC	1321	5310	4963			9000		152	1000	100	
	671	SPIEGEL FONTES FERRO ALLIAGES										
	ROHEISEN SPIEGELEISEN FERROLEG											
1000 DOL	N CALEDO	23295	23295	23295								
TONNES	N CALEDO	46526	46526	46526								
VAL UNIT	N CALEDO	501	501	501								
	673	BARRES ET PROFILES PALPLANCHES										
	STABSTAHL U PROFILE AUS STAHL											
1000 DOL	ALGERIE	435	35	35					6	394		
	MALI	1							1			
	SENEGAL	1								1		
	C IVOIRE	1	1	1								
	DAHOMEY	1							1			
	CAMEROUN	10							11	1		
	CONGO BRA	1							1			
	MADAGASC	11							11			
TONNES	ALGERIE	4533	304	304					32	4197		
TONNES	MALI	3							3			
TONNES	SENEGAL	3								3		
TONNES	C IVOIRE	4	4	4								
TONNES	DAHOMEY	6							5	1		
TONNES	CAMEROUN	52							51	1		
TONNES	CONGO BRA	2							2			
TONNES	MADAGASC	54							54			
VAL UNIT	ALGERIE	96	115	115					188	94		
	MALI	333							333			
	SENEGAL	333								333		
	C IVOIRE	250	250	250								
	DAHOMEY	167							200			
	CAMEROUN	192							216	1000		
	CONGO BRA	500							500			
	MADAGASC	204							204			
	674	LARGES PLATS ET TOLES										
	BREITFLACHSTAHL UND BLECHE											
1000 DOL	ALGERIE	33	19	19					2	12		
	HTE VOLTA	7								7		
	C IVOIRE	2	2	2								
	CAMEROUN	8							9	1		
	MADAGASC	8							8			
TONNES	ALGERIE	218	128	128					8	82		

Werte : 1000 \$ — Mengen : Tonnen falls nicht anders vermerkt (Abkürzungen siehe Anhang)  
Einheitswerte : \$ je ausgewiesener Mengeneinheit — Y : siehe im Anhang Anmerkungen zu den Waren

Valeurs : 1000 \$ — Quantités : Tonnes sauf indication contraire (Voir abréviations en Annexe)  
Valeurs unitaires : \$ par unité de quantité indiquée — Y : voir notes par produits en Annexe

## export

1961

Tab. 1

Einheit Unité	Bestimmung Destination	WELT MONDE	EWG CEE	darunter : dont :					AOM	DRITTE LÄNDER PAYS TIERS	darunter : dont :	
				France	Belg.-Lux.	Nederland	Deutschland (BR)	Italia			USA	G. Britan. Roy. Uni
AUSFUHRLÄNDER												
↓ EXPORTATEURS												
TONNES	HTE VOLTA	27								27		
TONNES	C IVOIRE	9	6	6						3		
TONNES	CAMEROUN	43						43				
TONNES	MADAGASC	23						23				
VAL UNIT	ALGERIE	151	148	148				250		146		
	HTE VOLTA	259								259		
	C IVOIRE	222	333	333								
	CAMEROUN	186						209				
	MADAGASC	348						348				
675 FEUILLARDS BANDSTAHL												
1000 DOL	CONGO BRA	3	1	1				2				
TONNES	CONGO BRA	8	5	5				3				
VAL UNIT	CONGO BRA	375	200	200				667				
676 RAILS AUT ELEMENTS D VOIES FER SCHIENEN EISENBAHNOBERBAUMAT												
1000 DOL	ALGERIE	164	164	154				10				
TONNES	ALGERIE	3111	3111	2857				254				
VAL UNIT	ALGERIE	53	53	54				39				
677 FILS FER ACIER FIL MACH EXCLUS STAHLDRAHT												
1000 DOL	ALGERIE	17	6	6				8		3		
	CAMEROUN	1								1		
	MADAGASC	1						1				
TONNES	ALGERIE	31	4	4				14		13		
TONNES	CAMEROUN	1								1		
TONNES	MADAGASC	4						4				
VAL UNIT	ALGERIE	548	1500	1500				571		231		
	CAMEROUN	1000								1000		
	MADAGASC	250						250				
678 TUB TUYAUX RACCORDS FON FER AC ROHRE ROHRFORMSTUECKE USW												
1000 DOL	ALGERIE	51	27	27				14		10		
	MAURITAN	2	2	2								
	MALI	2						2				
	SENEGAL	1	1	1								
	C IVOIRE	2						1		1		
	TOGO	6						5		1		
	DAHOMY	18						15		3		
	CAMEROUN	14						14				
	GABON	21	12	12				9				
	CONGO BRA	3						3				
	MADAGASC	19	3	3				16				
	POLYNESIE	1								1		
TONNES	ALGERIE	220	158	158				41		21		
TONNES	MAURITAN	5	5	5								
TONNES	MALI	4						4				
TONNES	SENEGAL	1	1	1								
TONNES	C IVOIRE	3						2		1		
TONNES	TOGO	17						15		2		
TONNES	DAHOMY	40						32		8		
TONNES	CAMEROUN	44						45		1		
TONNES	GABON	67	40	40				27				
TONNES	CONGO BRA	5						5				
TONNES	MADAGASC	41	8	8				33				
TONNES	POLYNESIE	1								1		
VAL UNIT	ALGERIE	232	171	171				341		476		
	MAURITAN	400	400	400								
	MALI	500						500				
	SENEGAL	1000	1000	1000								
	C IVOIRE	667						500		1000		
	TOGO	353						333		500		
	DAHOMY	450						469		375		
	CAMEROUN	318						311				
	GABON	313	300	300				333				
	CONGO BRA	600						600				
	MADAGASC	463	375	375				485				
	POLYNESIE	1000								1000		
679 OUVRAGES FONTE FER ACIER NDA BARREN A EISEN OD STAHL A N C												
1000 DOL	ALGERIE	19	4	4				2		13		
	SENEGAL	7	2	2						5		
	HTE VOLTA	15								15		
	CAMEROUN	1								1		
TONNES	ALGERIE	36	9	9				4		23		
TONNES	SENEGAL	12	1	1						11		
TONNES	HTE VOLTA	1								1		
TONNES	CAMEROUN	1								1		

Werte : 1000 \$ — Mengen : Tonnen falls nicht anders vermerkt (Abkürzungen siehe Anhang)  
 Einheitswerte : \$ je ausgewiesener Mengeneinheit — Y : siehe im Anhang Anmerkungen zu den Waren

Valeurs : 1000 \$ — Quantités : Tonnes sauf indication contraire (Voir abréviations en Annexe)  
 Valeurs unitaires : \$ par unité de quantité indiquée — Y : voir notes par produits en Annexe

## export

1961

Tab. 1

Einheit Unité	Bestimmung Destination	WELT MONDE	EWG CEE	darunter : dont :					AOM	DRITTE LÄNDER PAYS TIERS	darunter : dont :	
				France	Belg.-Lux.	Nederland	Deutschland (BR)	Italia			USA	G. Britan. Roy. Uni
	AUSFUHRLÄNDER ↓ EXPORTATEURS											
VAL UNIT	ALGERIE	528	444	444					500	565		
	SENEGAL	583	2000	2000						455		
	HTE VOLTA	15000								15000		
	CAMEROUN	1000								1000		
	681	ARGENT ET PLATINE ETC										
1000 DOL	ALGERIE	12	12	12								
TONNES	ALGERIE											
VAL UNIT	ALGERIE											
	682	CUIVRE										
1000 DOL	ALGERIE	1107	636	631			5		176	295		
	MALI	1							1			
	SENEGAL	181	110	10		20	19	61		71		
	CAMEROUN	2							2			
	SOMALIE	5	5									
TONNES	ALGERIE	1493	855	844					231	407		
TONNES	MALI											
TONNES	SENEGAL	375	241	28		57	36	120		134		
TONNES	CAMEROUN	3							2	1		
TONNES	SOMALIE	14	14									
VAL UNIT	ALGERIE	741	744	748					762	725		
	MALI											
	SENEGAL	483	456	357		351	528	508		530		
	CAMEROUN	667							1000			
	SOMALIE	357	357									
	683	NICKEL										
1000 DOL	ALGERIE	3	3	3								
TONNES	ALGERIE	1	1	1								
VAL UNIT	ALGERIE	3000	3000	3000								
Y	684	ALUMINIUM										
1000 DOL	ALGERIE	92	24					24	1	67		
	DAHOMY	3							3			
	CAMEROUN	19436	19435	17667	1758			10		1		
	CONGO BRA	2	2					2				
	SOMALIE	7	7					7				
TONNES	ALGERIE	168	80					80	1	87		
TONNES	DAHOMY	3							3			
TONNES	CAMEROUN	46145	46145	41938	4172			35				
TONNES	CONGO BRA	10	6					6		4		
TONNES	SOMALIE	32	32					32				
VAL UNIT	ALGERIE	548	300					300	1000	770		
	DAHOMY	1000							1000			
	CAMEROUN	421	421	421	421			286				
	CONGO BRA	200	333					333				
	SOMALIE	219	219					219				
Y	684.1	ALUMINIUM BRUT SAUF DECHETS										
1000 DOL	ALGERIE	24	24					24				
	CAMEROUN	19435	19435	17667	1758			10				
	CONGO BRA	2	2					2				
TONNES	ALGERIE	80	80					80				
TONNES	CAMEROUN	46144	46145	41938	4172			35		1		
TONNES	CONGO BRA	10	6					6		4		
VAL UNIT	ALGERIE	300	300					300				
	CAMEROUN	421	421	421	421			286				
	CONGO BRA	200	333					333				
Y	685	PLOMB										
1000 DOL	ALGERIE	142	143	139					4	1		
	SENEGAL	21	21			1			20			
	C IVOIRE	13	13						13			
	CAMEROUN	10	9	1					8	1		
	CONGO BRA	1	1	1								
	SOMALIE	3	3						3			
TONNES	ALGERIE	738	738	718					20			
TONNES	SENEGAL	164	159			11			146	5		
TONNES	C IVOIRE	65	65						65			
TONNES	CAMEROUN	90	90	11					79			
TONNES	CONGO BRA	12	12	12								
TONNES	SOMALIE	31	31						31			

Werte : 1000 \$ — Mengen : Tonnen falls nicht anders vermerkt (Abkürzungen siehe Anhang)  
Einheitswerte : \$ je ausgewiesener Mengeneinheit — Y : siehe im Anhang Anmerkungen zu den Waren

Valeurs : 1000 \$ — Quantités : Tonnes sauf indication contraire (Voir abréviations en Annexe)  
Valeurs unitaires : \$ par unité de quantité indiquée — Y : voir notes par produits en Annexe

## e x p o r t

1961

Tab. 1

Einheit Unité	Bestimmung Destination	WELT MONDE	EWG CEE	darunter : dont :					A O M	DRITTE LÄNDER PAYS TIERS	darunter : dont :	
				France	Belg.-Lux.	Nederland	Deutschland (BR)	Italia			USA	G. Britan. Roy. Uni
	AUSFUHRLÄNDER ↓ EXPORTATEURS											
VAL UNIT	ALGERIE	192	194	194				200				
	SENEGAL	128	132		91			135				
	C IVOIRE	200	200					200				
	CAMEROUN	111	100	91				101				
	CONGO BRA	83	83	83								
	SOMALIE	97	97					97				
Y	685·1	PLOMB BRUT SAUF DECHETS						BLEI ROH				
1000 DOL	ALGERIE	142	143	139				4		1		
	SENEGAL	21	21		1			20				
	C IVOIRE	13	13					13				
	CAMEROUN	9	9	1				8				
	CONGO BRA	1	1	1								
TONNES	ALGERIE	738	738	718				20				
TONNES	SENEGAL	164	159		11			148		5		
TONNES	C IVOIRE	65	65					65				
TONNES	CAMEROUN	90	90	11				79				
TONNES	CONGO BRA	12	12	12								
VAL UNIT	ALGERIE	192	194	194				200				
	SENEGAL	128	132		91			135				
	C IVOIRE	200	200					200				
	CAMEROUN	100	100	91				101				
	CONGO BRA	83	83	83								
Y	686	ZINC						ZINK				
1000 DOL	ALGERIE	10	10	10								
	SENEGAL	2	2					2				
	C IVOIRE	1	1					1				
TONNES	ALGERIE	49	48	48						1		
TONNES	SENEGAL	15	15					15				
TONNES	C IVOIRE	6	6					6				
VAL UNIT	ALGERIE	204	208	208								
	SENEGAL	133	133					133				
	C IVOIRE	167	167					167				
Y	686·1	ZINC BRUT SAUF DECHETS						ZINK ROH				
1000 DOL	ALGERIE	10	10	10								
	C IVOIRE	1	1					1				
TONNES	ALGERIE	49	48	48						1		
TONNES	C IVOIRE	6	6					6				
VAL UNIT	ALGERIE	204	208	208								
	C IVOIRE	167	167					167				
Y	687	ETAIN						ZINN				
1000 DOL	ALGERIE	4							1	3		
TONNES	ALGERIE	2							1	1		
VAL UNIT	ALGERIE	2000							1000	3000		
Y	687·1	ETAIN BRUT SAUF DECHETS						ZINN ROH				
1000 DOL	ALGERIE	3								3		
TONNES	ALGERIE	1								1		
VAL UNIT	ALGERIE	3000								3000		
	689	AUTRES MET COMMUNS NON FERREUX						ANDERE UNEDLE NE METALLE				
1000 DOL	ALGERIE	2	2					2				
	CAMEROUN	3	3					3				
	SOMALIE	22	22					22				
TONNES	ALGERIE	9	9					9				
TONNES	CAMEROUN	23	23					23				
TONNES	SOMALIE	63	63					63				
VAL UNIT	ALGERIE	222	222					222				
	CAMEROUN	130	130					130				
	SOMALIE	349	349					349				

Werte: 1000 \$ — Mengen: Tonnen falls nicht anders vermerkt (Abkürzungen siehe Anhang)  
Einheitswerte: \$ je ausgewiesener Mengeneinheit — Y: siehe im Anhang Anmerkungen zu den Waren

Valeurs: 1000 \$ — Quantités: Tonnes sauf indication contraire (Voir abréviations en Annexe)  
Valeurs unitaires: \$ par unité de quantité indiquée — Y: voir notes par produits en Annexe



## export

1961

Tab. 1

Einheit Unité	Bestimmung Destination	WELT MONDE	EWG CEE	darunter : dont :					AOM	DRITTE LÄNDER PAYS TIERS	darunter : dont :	
				France	Belg.-Lux.	Nederland	Deutschland (BR)	Italia			USA	G. Britan. Roy. Uni
AUSFUHRLÄNDER												
↓ EXPORTATEURS												
691 CONSTRUCTION METALL ET PARTIES METALLKONSTRUKTIONEN UND TEILE												
1000 DOL	ALGERIE	205	145	145					6	54		
	MAURITAN	17	17	17								
	MALI	23						22	1			
	SENEGAL	142	10	10								
	C IVOIRE	61						53	8			
	TOGO	6	6	6				1	1			
	DAHOMY	1						2	1			
	CAMEROUN	43						42	1			
	CONGO BRA	1	1	1								
	MADAGASC	50						49	1			
	REUNION	148	5	5				32	111			
TONNES	ALGERIE	814	585	585				19	210			
TONNES	MAURITAN	32	32	32								
TONNES	MALI	25						24	1			
TONNES	SENEGAL	22	15	15								
TONNES	C IVOIRE	112						46	66			
TONNES	TOGO	21	7	7				14				
TONNES	DAHOMY	3						4	1			
TONNES	CAMEROUN	174						173	1			
TONNES	CONGO BRA	2	2	2								
TONNES	MADAGASC	80						79	1			
TONNES	REUNION	2438	8	8				68	2362			
VAL UNIT	ALGERIE	252	248	248				316	257			
	MAURITAN	531	531	531								
	MALI	920						917	1000			
	SENEGAL	6455	667	667								
	C IVOIRE	545						1152	121			
	TOGO	286	857	857				71				
	DAHOMY	333						500	1000			
	CAMEROUN	247						243	1000			
	CONGO BRA	500	500	500								
	MADAGASC	625						620	1000			
	REUNION	61	625	625				471	47			
692 RESERVOIRS FUTS ETC METALLIO BEHAELTER FAESSER USW A METALL												
1000 DOL	ALGERIE	49	43	43					4	2		
	MAURITAN	12	12	12								
	MALI	27	2	2				25				
	NIGER	14						5	9			
	TCHAD	11	2	2				5	4			
	SENEGAL	824	728	717	1	3	7	33	63			
	HTE VOLTA	1	1	1								
	C IVOIRE	39	11	11					28			
	TOGO	41	9	9				31	1			
	DAHOMY	68	3	3				20	45			
	CAMEROUN	95	22	22				72	1			
	GABON	17	12	12				5				
	CONGO BRA	13	7	7				6				
	MADAGASC	49	14	14				34	1			
	COMORES	3	1	1				2				
TONNES	ALGERIE	499	493	493				4	2			
TONNES	MAURITAN	37	37	37								
TONNES	MALI	71	3	3				68				
TONNES	NIGER	37						17	20			
TONNES	TCHAD	29	3	3				19	7			
TONNES	SENEGAL	1148	878	861	1	4	12	158	112			
TONNES	HTE VOLTA	3	1	1					2			
TONNES	C IVOIRE	99	36	36					63			
TONNES	TOGO	280	23	23				257				
TONNES	DAHOMY	155	12	12				56	87			
TONNES	CAMEROUN	229	46	46				161	2			
TONNES	GABON	110	34	34				73	3			
TONNES	CONGO BRA	60	41	41				15	4			
TONNES	MADAGASC	101	27	27				59	15			
TONNES	COMORES	11	2	2				9				
VAL UNIT	ALGERIE	98	87	87				1000	1000			
	MAURITAN	324	324	324								
	MALI	380	667	667				368				
	NIGER	378						294	450			
	TCHAD	379	667	667				263	571			
	SENEGAL	718	829	833	1000	750	583	209	563			
	HTE VOLTA	333	1000	1000								
	C IVOIRE	394	306	306					444			
	TOGO	146	391	391				121				
	DAHOMY	439	250	250				357	517			
	CAMEROUN	415	478	478				398	500			
	GABON	155	353	353				68				
	CONGO BRA	217	171	171				400				
	MADAGASC	485	519	519				576	67			
	COMORES	273	500	500				222				
693 CABL RONCES TREILLIS ETC METAL KABEL STACHELDRAHT USW												
1000 DOL	ALGERIE	434	328	319				9	45	61		
	MAURITAN	1	1	1								
	MALI	1								1		
	SENEGAL	2								2		
	C IVOIRE	5						6	1			
	TOGO	1						1				
	CAMEROUN	6						5	1			
	GABON	2	2	2								

Werte : 1000 \$ — Mengen : Tonnen falls nicht anders vermerkt (Abkürzungen siehe Anhang)  
Einheitswerte : \$ je ausgewiesener Mengeneinheit — Y : siehe im Anhang Anmerkungen zu den Waren

Valeurs : 1000 \$ — Quantités : Tonnes sauf indication contraire (Voir abréviations en Annexe)  
Valeurs unitaires : \$ par unité de quantité indiquée — Y : voir notes par produits en Annexe

## e x p o r t

1961

Tab. 1

Einheit Unité	Bestimmung Destination	WELT MONDE	EWG CEE	darunter : dont :					A O M	DRITTE LÄNDER PAYS TIERS	darunter : dont :	
				France	Belg.-Lux.	Nederland	Deutschland (BR)	Italia			USA	G. Britan. Roy. Uni
AUSFUHRLÄNDER												
↓ EXPORTATEURS												
	CONGO BRA	8							7		1	
	MADAGASC	3							2		1	
TONNES	ALGERIE	580	455	400			55	57		68		
TONNES	MAURITAN	1	1	1								
TONNES	MALI	1									1	
TONNES	SENEGAL	5									5	
TONNES	C IVOIRE	4						4				
TONNES	TOGO	3						3				
TONNES	CAMEROUN	8						2		6		
TONNES	GABON							3				
TONNES	CONGO BRA	11						9		2		
TONNES	MADAGASC	3						3				
VAL UNIT	ALGERIE	748	721	798			164	789		697		
	MAURITAN	1000	1000	1000								
	MALI	1000								1000		
	SENEGAL	400								400		
	C IVOIRE	1250						1500				
	TOGO	333						333				
	CAMEROUN	750						2500		167		
	GABON											
	CONGO BRA	727						778		500		
	MADAGASC	1000						667				
694 CLOUTERIE ET BOULONNERIE												
NAEGEL UND SCHRAUBEN												
1000 DOL	ALGERIE	6									6	
	MALI	1						1				
	C IVOIRE	1	1	1								
	TOGO	3	3	3								
	CAMEROUN	7						5		2		1
	GABON	1	1	1								
	CONGO BRA	1						1				
	MADAGASC	3						3				
TONNES	ALGERIE	11									11	
TONNES	MALI	2						2				
TONNES	C IVOIRE	3	2	2							1	
TONNES	TOGO	12	5	5							7	
TONNES	CAMEROUN	20						19		1		
TONNES	GABON											
TONNES	CONGO BRA	2						2				
TONNES	MADAGASC	4						4				
VAL UNIT	ALGERIE	545								545		
	MALI	500						500				
	C IVOIRE	333	500	500								
	TOGO	250	600	600								
	CAMEROUN	350						263		2000		
	GABON											
	CONGO BRA	500						500				
	MADAGASC	750						750				
695 OUTILLAGE EN METAUX COMMUNS												
WERKZEUGE AUS UNEDLEN METALLEN												
1000 DOL	ALGERIE	80	46	46				2		32		
	MAURITAN	8	6	6						2		
	MALI	1	1	1								
	SENEGAL	9	8	8				1				
	HTE VOLTA	1						1				
	C IVOIRE	8	6	6				1		1		
	TOGO	52	51	51						1		
	DAHOMY	7						6		1		
	CAMEROUN	10	1	1				10		1		
	GABON	56	53	53				3				
	CONGO BRA	8	1					7				
	MADAGASC	22	8	8				14				
TONNES	ALGERIE	16	7	7							9	
TONNES	MAURITAN	3	3	3								
TONNES	MALI	1	1	1								
TONNES	SENEGAL	6	5	5							1	
TONNES	HTE VOLTA											
TONNES	C IVOIRE	2	1	1				1				
TONNES	TOGO	58	47	47							11	
TONNES	DAHOMY	2						2				
TONNES	CAMEROUN	11						10		1		
TONNES	GABON	20	19	19				1				
TONNES	CONGO BRA	7	1					7		1		
TONNES	MADAGASC	31						31				
VAL UNIT	ALGERIE	5000	6571	6571						3556		
	MAURITAN	2667	2000	2000								
	MALI	1000	1000	1000								
	SENEGAL	1500	1600	1600								
	HTE VOLTA											
	C IVOIRE	4000	6000	6000				1000				
	TOGO	897	1085	1085							91	
	DAHOMY	3500						3000				
	CAMEROUN	909						1000		1000		
	GABON	2800	2789	2789				3000				
	CONGO BRA	1143	1000				1000	1000				
	MADAGASC	710						452				

Werte : 1000 \$ — Mengen : Tonnen falls nicht anders vermerkt (Abkürzungen siehe Anhang)  
 Einheitswerte : \$ je ausgewiesener Mengeneinheit — Y : siehe im Anhang Anmerkungen zu den Waren

Valeurs : 1000 \$ — Quantités : Tonnes sauf indication contraire (Voir abréviations en Annexe)  
 Valeurs unitaires : \$ par unité de quantité indiquée — Y : voir notes par produits en Annexe

## export

1961

Tab. 1

Einheit Unité	Bestimmung Destination	WELT MONDE	EWG CEE	darunter : dont :					AOM	DRITTE LÄNDER PAYS TIERS	darunter : dont :	
				France	Belg.-Lux.	Nederland	Deutschland (BR)	Italia			USA	G. Britan. Roy. Uni
AUSFUHRLÄNDER EXPORTATEURS												
696 COUTELLERIE ET COUVERTS SCHNEIDWAREN UND BESTECKE												
1000 DOL	ALGERIE	1	1	1								
	DAHOMEY	1						1				
	CAMEROUN	1							1			
	CONGO BRA	2	1	1				1				
TONNES	ALGERIE											
TONNES	DAHOMEY										1	
TONNES	CAMEROUN											
TONNES	CONGO BRA	1	1	1								
VAL UNIT	ALGERIE											
	DAHOMEY										1000	
	CAMEROUN	1000										
	CONGO BRA	2000	1000	1000								
Y 697 ARTICLES METAL USAGE DOMEST METALLWAREN VOR F HAUSGEBR												
1000 DOL	ALGERIE	40	4	4				21	15			
	MALI	1							1			
	CAMEROUN	116						103	13			
	CONGO BRA	18						18				
	MADAGASC	3						3				
TONNES	ALGERIE	31	2	2				16	13			
TONNES	MALI	1							1			
TONNES	CAMEROUN	72						66	6			
TONNES	CONGO BRA	9						8	1			
TONNES	MADAGASC	2						2				
VAL UNIT	ALGERIE	1290	2000	2000				1313	1154			
	MALI	1000							1000			
	CAMEROUN	1611						1561	2167			
	CONGO BRA	2000						2250				
	MADAGASC	1500						1500				
698 AUT ART MANUF EN MET COMM NDA AND BEARB WAREN A UNEDL METALL												
1000 DOL	ALGERIE	575	54	54				290	231			
	MALI	4						4				
	SENEGAL	1							1			
	CIVOIRE	9	5	5				3	1			
	TOGO	5	5	4		1						
	DAHOMEY	4						4				
	CAMEROUN	20	2	2				14	4	3		
	CENTRAFR	5						5				
	GABON	2	2	2								
	CONGO BRA	8	2	2				6				
	SOMALIE	88	73				73	13	15			
	MADAGASC	22						8	8		7	
TONNES	ALGERIE	1416	105	105				651	660			
TONNES	MALI	26						25	1			
TONNES	SENEGAL	4							4			
TONNES	CIVOIRE	18	13	13				4	1			
TONNES	TOGO	13	13	11		2						
TONNES	DAHOMEY	6						5	1			
TONNES	CAMEROUN	28	2	2				22	4	1		
TONNES	CENTRAFR	28						28				
TONNES	GABON	1	1	1								
TONNES	CONGO BRA	17	3	3				13	1			
TONNES	SOMALIE	753	266				266	29	487			
TONNES	MADAGASC	47						18	18			
VAL UNIT	ALGERIE	406	514	514				445	350			
	MALI	154						160				
	SENEGAL	250							250			
	CIVOIRE	500	385	385				750	1000			
	TOGO	385	385	364		500						
	DAHOMEY	667						800				
	CAMEROUN	714	1000	1000				636	1000	3000		
	CENTRAFR	179						179				
	GABON	2000	2000	2000								
	CONGO BRA	471	667	667				462				
	SOMALIE	117	274				274	448	31			
	MADAGASC	468						444	444	389		
7 MACHINES ET MATERIEL DE TRANSPORT MASCHINEN UND FAHRZEUGE												
1000 DOL	ALGERIE	9398	4816	4726	18			1	69	3823	759	
	MAURITAN	430	107	107						122	201	
	MALI	79	9	9						51	19	
	NIGER	16	12	12						5	1	
	TCHAD	23	13	13						9	1	
	SENEGAL	1366	742	656	2	22	53	9	29	594	39	
	HTE VOLTA	125	4	4					73	48		
	CIVOIRE	562	286	283	1	1	1		175	100	2	
	TOGO	1638	1396	1394				2	216	26		

Werte: 1000 \$ — Mengen: Tonnen falls nicht anders vermerkt (Abkürzungen siehe Anhang)  
Einheitswerte: \$ je ausgewiesener Mengeneinheit — Y: siehe im Anhang Anmerkungen zu den Waren

Valeurs: 1000 \$ — Quantités: Tonnes sauf indication contraire (Voir abréviations en Annexe)  
Valeurs unitaires: \$ par unité de quantité indiquée — Y: voir notes par produits en Annexe

## export

1961

Tab. 1

Einheit Unité	Bestimmung Destination	WELT MONDE	EWG CÉE	darunter : dont :					AOM	DRITTE LÄNDER PAYS TIERS	darunter : dont :	
				France	Belg.-Lux.	Nederland	Deutschland (BR)	Italia			USA	G. Britan. Roy. Uni
AUSFUHRLÄNDER												
↓ EXPORTATEURS												
	DAHOMÉY	197	40	40					127	30		
	CAMÉROUN	1684	617	615		1	1		974	93	13	
	CENTRAFR	63	21	9			12		37	5	4	
	GABON	314	146	146					114	54	54	1
	CONGO BRA	932	666	323	318			25	182	84	29	
	SOMALIE	1547	31						31	1516	29	
	MADAGASC	940	573	456	116		1		318	41	13	17
	COMORES	1							1			
	GUYANE	6	1	1						5		
	POLYNÉSIE	199	164	164					20	15	5	
711 CHAUDIÈRES ET MOT NON ELECTR DAMPFKESSEL U NICHELEKT MOTOR												
1000 DOL	ALGERIE	82	27	21	5			1	44	11		
	MAURITAN	9	9	9								
	MALI	11							10	1		
	TCHAD	1								1		
	SENEGAL	181	52	1			50	1		129		
	HTE VOLTA	1								1		
	CIVOIRE	70	53	53					16	1		
	TOGO	11							10	1		
	DAHOMÉY	7	4	4					2	1		
	CAMÉROUN	435	365	365					57	13	1	
	CENTRAFR	2	1	1					1			
	GABON	33	27	27					2	4	5	
	CONGO BRA	173	126	122			4		36	11		
	SOMALIE	178								178		
	MADAGASC	236	201	201					19	16	13	2
	POLYNÉSIE	8	7	7					1			
TONNES	ALGERIE	25	14	5	1			8	8	3		
TONNES	MAURITAN	1	1	1								
TONNES	MALI	3							3			
TONNES	TCHAD											
TONNES	SENEGAL	45	3				3			42		
TONNES	HTE VOLTA											
TONNES	CIVOIRE	60	56	56					3	1		
TONNES	TOGO	4							3	1		
TONNES	DAHOMÉY	5	3	3					1	1		
TONNES	CAMÉROUN	39	27	27					11	1		
TONNES	CENTRAFR	1	1	1					1	1		
TONNES	GABON	7	5	5					2	1		
TONNES	CONGO BRA	46	40	39			1		5	1		
TONNES	SOMALIE	42								42		
TONNES	MADAGASC	34	26	26					3	5	3	1
TONNES	POLYNÉSIE	5	5	5								
VAL UNIT	ALGERIE	3280	1929	4200	5000			125	5500	3667		
	MAURITAN	9000	9000	9000								
	MALI	3667							3333			
	TCHAD											
	SENEGAL	4022	17333				16667			3071		
	HTE VOLTA											
	CIVOIRE	1167	946	946					5333	1000		
	TOGO	2750							3333	1000		
	DAHOMÉY	1400	1333	1333					2000	1600		
	CAMÉROUN	11154	13519	13519					5182	13000		
	CENTRAFR	2000	1000	1000					1000			
	GABON	4714	5400	5400					1000			
	CONGO BRA	3761	3150	3128					1000			
	SOMALIE	4238					4000		7200	11000		
	MADAGASC	6941	7731	7731					6333	3200	4333	2000
	POLYNÉSIE	1600	1400	1400								
712 TRACTEURS MACH ET APPAR AGRICO SCHLEPPER MASCHIN APP F LANDW												
1000 DOL	ALGERIE	279	206	168	5			33	15	58		
	MAURITAN	60								60		
	CIVOIRE	22							22			
	TOGO	7							6	1		
	DAHOMÉY	6							6			
	CAMÉROUN	1							1			
	CONGO BRA	1	1	1								
	SOMALIE	28								28		
	MADAGASC	14	1	1					13			
TONNES	ALGERIE	359	286	260	2			24	18	55		
TONNES	MAURITAN	34								34		
TONNES	CIVOIRE	17							18	1		
TONNES	TOGO	6							6			
TONNES	DAHOMÉY	3							2	1		
TONNES	CAMÉROUN	1							1			
TONNES	CONGO BRA	2	2	2								
TONNES	SOMALIE	31								31		
TONNES	MADAGASC	14	1	1					13			
VAL UNIT	ALGERIE	777	720	646	2500			1375	833	1655		
	MAURITAN	1765								1765		
	CIVOIRE	1294							1222			
	TOGO	1167							1000			
	DAHOMÉY	2000							3000			
	CAMÉROUN	1000										
	CONGO BRA	500	500	500								
	SOMALIE	903								903		
	MADAGASC	1000	1000	1000					1000			

Werte : 1000 \$ — Mengen : Tonnen falls nicht anders vermerkt (Abkürzungen siehe Anhang)  
Einheitswerte : \$ je ausgewiesener Mengeneinheit — Y : siehe im Anhang Anmerkungen zu den Waren

Valeurs : 1000 \$ — Quantités : Tonnes sauf indication contraire (Voir abréviations en Annexe)  
Valeurs unitaires : \$ par unité de quantité indiquée — Y : voir notes par produits en Annexe

## export

1961

Tab. 1

Einheit Unité	Bestimmung Destination	WELT MONDE	EWG CEE	darunter : dont :					A O M	DRITTE LÄNDER PAYS TIERS	darunter : dont :	
				France	Belg.-Lux.	Nederland	Deutschland (BR)	Italia			USA	G. Britan. Roy. Uni
AUSFUHRLÄNDER												
↓ EXPORTATEURS												
714 MACHINES DE BUREAU BUEROMASCHINEN												
1000 DOL	ALGERIE	22	1				1		7	14		
	MALI	1							1	1		
	SENEGAL	4	1	1				2	1	1		
	HTE VOLTA	2						1	1	1		
	C IVOIRE	16	6	6				8	2	2		
	TOGO	1						1	1	1		
	DAHOMEY	7						2	5	5		
	CAMEROUN	12	2	2				10				
	CENTRAFR	2	2	2								
	GABON	1						1				
	CONGO BRA	4	2	2				1	1	1		
	SOMALIE	1	1					1				
	MADAGASC	7						7				
TONNES	ALGERIE	3	1				1			2		
TONNES	MALI	1								1		
TONNES	SENEGAL											
TONNES	HTE VOLTA											
TONNES	C IVOIRE	3	2	2						1		
TONNES	TOGO											
TONNES	DAHOMEY											
TONNES	CAMEROUN	2						1	1	1		
TONNES	CENTRAFR											
TONNES	GABON											
TONNES	CONGO BRA	4						3	1	1		
TONNES	SOMALIE											
TONNES	MADAGASC	1						1				
VAL UNIT	ALGERIE	7333	1000				1000			7000		
	MALI	1000								1000		
	SENEGAL											
	HTE VOLTA											
	C IVOIRE	5333	3000	3000						2000		
	TOGO											
	DAHOMEY											
	CAMEROUN	6000						10000				
	CENTRAFR											
	GABON											
	CONGO BRA	1000						333	1000	1000		
	SOMALIE											
	MADAGASC	7000						7000				
715 MACH POUR TRAVAIL DES METAUX METALLBEARBEITUNGSMASCHINEN												
1000 DOL	ALGERIE	7							1	6		
	MAURITAN	4	4	4								
	SENEGAL	5	5	5								
	C IVOIRE	1	1	1								
	CAMEROUN	5						3	1	1		
	GABON	1	1	1								
	CONGO BRA	18						17	1	1		
	MADAGASC	1						1				
TONNES	ALGERIE	3								3		
TONNES	MAURITAN	2	2	2								
TONNES	SENEGAL	6	6	6								
TONNES	C IVOIRE	2	2	2								
TONNES	CAMEROUN	11	3	3				7	1	1		
TONNES	GABON											
TONNES	CONGO BRA	25						24	1	1		
TONNES	MADAGASC											
VAL UNIT	ALGERIE	2333								2000		
	MAURITAN	2000	2000	2000								
	SENEGAL	833	833	833								
	C IVOIRE	500	500	500								
	CAMEROUN	455	333	333				429	1000	1000		
	GABON											
	CONGO BRA	720						708	1000	1000		
	MADAGASC											
717 MACH PR TEXT CUIR MAC A COUDRE MASCH F TEXTIL LEDER NAEHMASCH												
1000 DOL	MALI	1							1			
	C IVOIRE	1	1	1								
	TOGO	8							8			
	DAHOMEY	1							1			
	CAMEROUN	2							1	1		
	CONGO BRA	4							4			
	MADAGASC	1							1			
	POLYNESIE	1							1			
TONNES	MALI											
TONNES	C IVOIRE											
TONNES	TOGO	5							6	1		
TONNES	DAHOMEY											
TONNES	CAMEROUN	1							1			
TONNES	CONGO BRA											

Werte : 1000 \$ — Mengen : Tonnen falls nicht anders vermerkt (Abkürzungen siehe Anhang)  
Einheitswerte : \$ je ausgewiesener Mengeneinheit — Y : siehe im Anhang Anmerkungen zu den Waren

Valeurs : 1000 \$ — Quantités : Tonnes sauf indication contraire (Voir abréviations en Annexe)  
Valeurs unitaires : \$ par unité de quantité indiquée — Y : voir notes par produits en Annexe

## e x p o r t

1 9 6 1

Tab. 1

Einheit Unité	Bestimmung Destination	WELT MONDE	EWG CEE	darunter : dont :					AOM	DRITTE LÄNDER PAYS TIERS	darunter : dont :	
				France	Belg.-Lux.	Nederland	Deutschland (BR)	Italia			USA	G. Britan. Roy. Uni
	AUSFUHRLÄNDER EXPORTATEURS											
TONNES	MADAGASC											1
TONNES	POLYNESIE											
VAL UNIT	MALI											
	CIVOIRE	1600						1333				
	TOGO								1000			
	DAHOMÉY											
	CAMÉROUN	2000										
	CONGO BRA											
	MADAGASC	1000										
	POLYNESIE											
	718	MACH PR AUT	INDUS	SPECIALISEES				MASCH F	BESOND GEN	INDUSTRIEN		
1000 DOL	ALGERIE	178	66	66				53	59			
	MALI	1						2	1			
	NIGER	2						2				
	SENEGAL	93	30	30				1	62			
	HTE VOLTA	11						10	1			
	CIVOIRE	11	7	7				3	1			
	TOGO	78	8	8				59	11			
	DAHOMÉY	24						24				
	CAMÉROUN	54	13	13				20	21			
	CENTRAFR	3						3				
	GABON	27	15	15				5	7		7	
	CONGO BRA	31	15	3		4		16				
	MADAGASC	84	3	3				81	2			
TONNES	ALGERIE	283	74	74				145	64			
TONNES	MALI	1							1			
TONNES	NIGER	12						12				
TONNES	SENEGAL	88	31	31				1	56			
TONNES	HTE VOLTA	6						5	1			
TONNES	CIVOIRE	14	5	5				9				
TONNES	TOGO	103	10	10				70	23			
TONNES	DAHOMÉY	38						38				
TONNES	CAMÉROUN	156	55	55				21	80			
TONNES	CENTRAFR	5						5				
TONNES	GABON	17	11	11				2	4		5	
TONNES	CONGO BRA	52	39	27		10		12	1			
TONNES	MADAGASC	139	8	8				127	1			
VAL UNIT	ALGERIE	629	892	892				366	922			
	MALI	1000							1000			
	NIGER	167						167				
	SENEGAL	1057	968	968				1000	1107			
	HTE VOLTA	1833						2000	1000			
	CIVOIRE	786	1400	1400				333				
	TOGO	757	800	800				843	478			
	DAHOMÉY	632						632				
	CAMÉROUN	346	236	236				952	263			
	CENTRAFR	600						600				
	GABON	1588	1364	1364				2500	1750		1400	
	CONGO BRA	596	385	111		400		1333				
	MADAGASC	604	375	375				638	2000			
	Y 719	MACHINES ET APPAREILS NDA						MASCHINEN UND APPARATE ANG				
1000 DOL	ALGERIE	1089	532	504		3		25	198	359		
	MAURITAN	25	25	25								
	MALI	11	1	1					9	1		
	NIGER	1	1	1								
	TCHAD	4	1	1					3			
	SENEGAL	279	43	41		2		10	226			
	HTE VOLTA	6	1	1				4	1			
	CIVOIRE	51	32	31		1		15	4			
	TOGO	1327	1290	1290				33	4			
	DAHOMÉY	37	8	8				25	4			
	CAMÉROUN	119	9	9				83	27		8	
	CENTRAFR	2	1	1					1		1	
	GABON	24	16	16				8				
	CONGO BRA	27	19	14				6	2		1	
	SOMALIE	1172	6				5	6	1166			
	MADAGASC	80	16	16				55	4			
	GUYANE	6	1	1					5			
TONNES	ALGERIE	878	498	476		9		13	111	269		
TONNES	MAURITAN	9	9	9								
TONNES	MALI	11							8	3		
TONNES	NIGER											
TONNES	TCHAD	2							2			
TONNES	SENEGAL	128	31	21		10		7	90			
TONNES	HTE VOLTA	1							1			
TONNES	CIVOIRE	23	14	13		1		7	2			
TONNES	TOGO	2188	2153	2153				33	2			
TONNES	DAHOMÉY	19	2	2				17				
TONNES	CAMÉROUN	111	5	5				73	33		3	
TONNES	CENTRAFR	3							3			
TONNES	GABON	12	7	7				4	1			
TONNES	CONGO BRA	17	11	9				4	2			
TONNES	SOMALIE	608	2				2		606			
TONNES	MADAGASC	49	7	7				2	40		1	
TONNES	GUYANE	2							2			
VAL UNIT	ALGERIE	1240	1068	1059		333		1923	1784	1335		

Werte : 1000 \$ — Mengen : Tonnen falls nicht anders vermerkt (Abkürzungen siehe Anhang)  
 Einheitswerte : \$ je ausgewiesener Mengeneinheit — Y : siehe im Anhang Anmerkungen zu den Waren

Valeurs : 1000 \$ — Quantités : Tonnes sauf indication contraire (Voir abréviations en Annexe)  
 Valeurs unitaires : \$ par unité de quantité indiquée — Y : voir notes par produits en Annexe

Tab. 1

## export

1961

Einheit Unité	Bestimmung Destination	WELT MONDE	EWG CEE	darunter : dont :					AOM	DRITTE LÄNDER PAYS TIERS	darunter : dont :	
				France	Belg.-Lux.	Niederland	Deutschland (BR)	Italia			USA	G. Britan. Roy. Uni
AUSFUHRLÄNDER												
↓ EXPORTATEURS												
	MAURITAN	2778	2778	2778					1125	333		
	MALI	1000										
	NIGER											
	TCHAD	2000							1500			
	SENEGAL	2180	1387	1952	200				1429	2511		
	HTE VOLTA	6000								1000		
	C IVOIRE	2217	2286	2385	1000				2143	2000		
	TOGO	606	599	599					1600	2000		
	DAHOMÉY	1947	4000	4000					1471			
	CAMÉROUN	1072	1800	1800					1137	818	2667	
	CENTRAFR	667								333		
	GABON	2000	2286	2286					2000			
	CONGO BRA	1588	1727	1556			2500		1500	1000		
	SOMALIE	1928	3000					3000		1924		
	MADAGASC	1633	2286	2286					1375	4000		
	GUYANE	3000								2500		
722 MACH ELECT APPAR POUR COUPURE ELEKTR MASCH U SCHALTGERAETE												
1000 DOL	ALGERIE	26	4	4						2	20	
	MAURITAN	12	12	12								
	MALI	1								1		
	SENEGAL	3	2	2							1	
	HTE VOLTA	2								2		
	C IVOIRE	9	7	7						2		
	TOGO	23	18	18						5		
	DAHOMÉY	10	6	6						4		
	CAMÉROUN	42	15	15						18	9	
	CENTRAFR	1	1									
	GABON	5	4	4			1			1		
	CONGO BRA	19	18	17				1			1	
	MADAGASC	7	1	1						6		
TONNES	ALGERIE	10									10	
TONNES	MAURITAN	2	2	2								
TONNES	MALI	2								2		
TONNES	SENEGAL	1	1	1								
TONNES	HTE VOLTA	1								1		
TONNES	C IVOIRE	3	2	2						1		
TONNES	TOGO	16	11	11						4	1	
TONNES	DAHOMÉY	5	3	3						1	1	
TONNES	CAMÉROUN	25	12	12						7	6	
TONNES	CENTRAFR											
TONNES	GABON	2	2	2								
TONNES	CONGO BRA	10	9	9							1	
TONNES	MADAGASC	3								2	1	
VAL UNIT	ALGERIE	2600									2000	
	MAURITAN	6000	6000	6000								
	MALI	500								500		
	SENEGAL	3000	2000	2000								
	HTE VOLTA	2000								2000		
	C IVOIRE	3000	3000	3500						2000		
	TOGO	1438	1636	1636						1250		
	DAHOMÉY	2000	2000	2000						4000		
	CAMÉROUN	1680	1250	1250						2571	1500	
	CENTRAFR											
	GABON	2500	2000	2000								
	CONGO BRA	1900	2000	1889							1000	
	MADAGASC	2333								3000		
723 FILS CABLES ISOLAT ETC P ELEC DRAECHE KABEL ISOLATOREN F EL												
1000 DOL	ALGERIE	341	121	121						171	49	
	C IVOIRE	6								6		
	DAHOMÉY	1								1		
	CAMÉROUN	20								20		
	GABON	2	2	2								
	CONGO BRA	1								1		
	MADAGASC	9	6	6						4	1	
	POLYNESIE	5								5		
TONNES	ALGERIE	359	83	83						224	52	
TONNES	C IVOIRE	6								4	2	
TONNES	DAHOMÉY											
TONNES	CAMÉROUN	14								14		
TONNES	GABON	1										
TONNES	CONGO BRA	1									1	
TONNES	MADAGASC	7	6	6						2	1	
TONNES	POLYNESIE	7								7		
VAL UNIT	ALGERIE	950	1458	1458						763	942	
	C IVOIRE	1000								1500		
	DAHOMÉY											
	CAMÉROUN	1429								1429		
	GABON											
	CONGO BRA	1000										
	MADAGASC	1256	1000	1000						2000	1000	
	POLYNESIE	714								714		
724 APPAR POUR TELECOMMUNICATIONS APP F TELEGR TELEPHON FLRNSEH												
1000 DOL	ALGERIE	632	272	272						295	65	

Werte : 1000 \$ — Mengen : Tonnen falls nicht anders vermerkt (Abkürzungen siehe Anhang)  
Einheitswerte : \$ je ausgewiesener Mengeneinheit — Y : siehe im Anhang Anmerkungen zu den Waren

Valeurs : 1000 \$ — Quantités : Tonnes sauf indication contraire (Voir abréviations en Annexe)  
Valeurs unitaires : \$ par unité de quantité indiquée — Y : voir notes par produits en Annexe

## e x p o r t

1 9 6 1

Tab. 1

Einheit Unité	Bestimmung Destination	WELT MONDE	EWG CEE	darunter : dont :					AOM	DRITTE LÄNDER PAYS TIERS	darunter : dont :		
				France	Belg.-Lux.	Nederland	Deutschland (BR)	Italia			USA	G. Britan. Roy. Uni	
	AUSFUHRLÄNDER												
	EXPORTATEURS												
	MAURITAN	3	3	3									
	MALI	1	1	1									
	NIGER	1	1	1					1	1			
	TCHAD	4							4				
	SENEGAL	19	18	14		2	2			1		1	
	HTE VOLTA	31	1	1						30			
	C IVOIRE	12	6	6					5	1			
	DAHOMÉY	6							6				
	CAMEROUN	20	3	3					17				
	CENTRAFR	3							3				
	GABON	1	1	1									
	CONGO BRA	33	19	19					14				
	MADAGASC	25	17	17					8				
	POLYNÉSIE	1							1				
TONNES	ALGERIE	57	33	33					19	5			
TONNES	MAURITAN												
TONNES	MALI												
TONNES	NIGER												
TONNES	TCHAD												
TONNES	SENEGAL	2	2	1			1						
TONNES	HTE VOLTA	2									2		
TONNES	C IVOIRE	1	1	1									
TONNES	DAHOMÉY	1							1				
TONNES	CAMEROUN	2							3	1			
TONNES	CENTRAFR												
TONNES	GABON	3	3	3									
TONNES	CONGO BRA	12	10	10					1	1			
TONNES	MADAGASC	2	1	1					1				
TONNES	POLYNÉSIE												
VAL UNIT	ALGERIE	11088	8242	8242					15326	13000			
	MAURITAN												
	MALI												
	NIGER												
	TCHAD												
	SENEGAL	9500	9000	14000			2000						
	HTE VOLTA	15500								15000			
	C IVOIRE	12000	6000	6000									
	DAHOMÉY	6000							6000				
	CAMEROUN	10000							5667				
	CENTRAFR												
	GABON	333	333	333									
	CONGO BRA	2750	1900	1900					14000				
	MADAGASC	12500	17000	17000					8000				
	POLYNÉSIE												
Y	725	APPAREILS ELECTRODOMESTIQUES					ELEKTRISCHE HAUSHALTSGERAETE						
1000 DOL	ALGERIE	133	131	131							2		
	C IVOIRE	2	1	1							1		
	CAMEROUN	1	1	1									
	SOMALIE	1	1	1				1					
	MADAGASC	3							3				
TONNES	ALGERIE	9	9	9									
TONNES	C IVOIRE	1	1	1									
TONNES	CAMEROUN												
TONNES	SOMALIE												
TONNES	MADAGASC	1							1				
VAL UNIT	ALGERIE	14778	14556	14556									
	C IVOIRE	2000	1000	1000									
	CAMEROUN												
	SOMALIE												
	MADAGASC	3000							3000				
	726	APP ELEC MEDICALE ET RADIOLOG					APP F ELEKTROMEDIZIN BESTRAHL						
1000 DOL	ALGERIE	5	3	3					2				
	SENEGAL	1									1		
	C IVOIRE	1	1	1									
	CAMEROUN	1							1				
TONNES	ALGERIE	4	3	3							1		
TONNES	SENEGAL												
TONNES	C IVOIRE												
TONNES	CAMEROUN												
VAL UNIT	ALGERIE	1250	1000	1000									
	SENEGAL												
	C IVOIRE												
	CAMEROUN												
Y	729	MACH ET APP ELECTRIQUES N D A					ELEKTR MASCHINEN U APP A N G						
1000 DOL	ALGERIE	30	10	10					8	12			
	MAURITAN	17	17	17									
	MALI	4	2	2					1	1			
	NIGER	10	10	10									
	TCHAD	12	12	12									
	SENEGAL	182	133	133						49			

Werte : 1000 \$ — Mengen : Tonnen falls nicht anders vermerkt (Abkürzungen siehe Anhang)  
 Einheitswerte : \$ je ausgewiesener Mengeneinheit — Y : siehe im Anhang Anmerkungen zu den Waren

Valeurs : 1000 \$ — Quantités : Tonnes sauf indication contraire (Voir abréviations en Annexe)  
 Valeurs unitaires : \$ par unité de quantité indiquée — Y : voir notes par produits en Annexe



Tab. 1

## e x p o r t

1 9 6 1

Einheit Unité	Bestimmung Destination	WELT MONDE	EWG CEE	darunter : dont :					AOM	DRITTE LÄNDER PAYS TIERS	darunter : dont :	
				France	Belg.-Lux.	Nederland	Deutschland (BR)	Italia			USA	G. Britan. Roy. Uni
AUSFUHRLÄNDER												
↓ EXPORTATEURS												
	HTE VOLTA	14							5	9		
	C IVOIRE	12	7	7				3	1			
	TOGO	3	3	3								
	DAHOMÉY	12	2	2				9	1			
	CAMÉROUN	53	11	11				41	1			
	CENTRAFR	2	2	2								
	GABON	19	16	16				2	1			
	CONGO BRA	19	11	10			1	7	1			
	SOMALIE	28	1							27		27
	MADAGASC	17	10	10				5	2			
TONNES	ALGERIE	34	1	1				8	25			
TONNES	MAURITAN	3	3	3								
TONNES	MALI	2	1	1								
TONNES	NIGER	1										
TONNES	TCHAD	1										
TONNES	SENEGAL	3	2	2								
TONNES	HTE VOLTA	8								8		
TONNES	C IVOIRE	6								1		
TONNES	TOGO	1	1	1								
TONNES	DAHOMÉY	4	1	1				3				
TONNES	CAMÉROUN	27	1	1				27				
TONNES	CENTRAFR	1										
TONNES	GABON	5	5	5								
TONNES	CONGO BRA	4	3	3				1				
TONNES	SOMALIE											
TONNES	MADAGASC	4	2	2				2				
VAL UNIT	ALGERIE	882	10000	10000				1000	480			
	MAURITAN	5667	5667	5667								
	MALI	2000	2000	2000						1000		
	NIGER	10000										
	TCHAD	12000										
	SENEGAL	60667	66500	66500						49000		
	HTE VOLTA	1750								1125		
	C IVOIRE	2000	1400	1400						1000		
	TOGO	3000	3000	3000								
	DAHOMÉY	3000	2000	2000				3000				
	CAMÉROUN	1963						1519				
	CENTRAFR	2000	2000	2000								
	GABON	3800	3200	3200								
	CONGO BRA	4750	3667	3333						7000		
	SOMALIE											
	MADAGASC	4250	5000	5000				2500				
731 VEHICULES POUR VOIES FERREES												
SCHIENENFAHRZEUGE												
1000 DOL	ALGERIE	3	1	1								2
	MAURITAN	31	31	31								
	MALI	4						4				
	SENEGAL	265	259	258			1	2		4		
	C IVOIRE	7	2	2				1		4		
	TOGO	1	1	1								
	DAHOMÉY	23	20	20						3		
	CAMÉROUN	40	2	2				34		4		
	MADAGASC	33	11	11				21		1		
TONNES	ALGERIE	8	7	7								1
TONNES	MAURITAN	59	59	59								
TONNES	MALI	21						21				
TONNES	SENEGAL	636	617	615			2	7		12		
TONNES	C IVOIRE	22	11	11				4		7		
TONNES	TOGO	8	8	8								
TONNES	DAHOMÉY	43	28	28						15		
TONNES	CAMÉROUN	86	3	3				75		8		
TONNES	MADAGASC	91	22	22				68		1		
VAL UNIT	ALGERIE	375	143	143								2000
	MAURITAN	525	525	525								
	MALI	190										
	SENEGAL	417	420	420			500	286		333		
	C IVOIRE	318	182	182				250		571		
	TOGO	125	125	125								
	DAHOMÉY	535	714	714						200		
	CAMÉROUN	465	667	667				453		500		
	MADAGASC	363	500	500				309		1000		
Y 732 VEHICULES AUTOMOBILES ROUTIERS												
KRAFTFAHRZEUGE												
1000 DOL	ALGERIE	3597	469	462				2	3027	101		
	MAURITAN	22	3	3						19		20
	MALI	43	5	5					22	16		
	NIGER	1							1			
	TCHAD	2							2			
	SENEGAL	324	197	169			20	8	14	113		
	HTE VOLTA	57	2	2					50	5		
	C IVOIRE	142	26	24			1		94	22		
	TOGO	175	74	72					92	9		
	DAHOMÉY	58							42	16		
	CAMÉROUN	506	13	11			1		481	12		4
	CENTRAFR	35	13	2					18	4		3
	GABON	175	58	58					86	31		31
	CONGO BRA	184	63	47			10		62	59		26
	SOMALIE	61	20					20		41		2

Werte : 1000 \$ — Mengen : Tonnen falls nicht anders vermerkt (Abkürzungen siehe Anhang)  
 Einheitswerte : \$ je ausgewiesener Mengeneinheit — Y : siehe im Anhang Anmerkungen zu den Waren

Valeurs : 1000 \$ — Quantités : Tonnes sauf indication contraire (Voir abréviations en Annexe)  
 Valeurs unitaires : \$ par unité de quantité indiquée — Y : voir notes par produits en Annexe

## export

1961

Tab. 1

Einheit Unité	Bestimmung Destination	WELT MONDE	EWG CEE	darunter : dont :					A O M	DRITTE LÄNDER PAYS TIERS	darunter : dont :	
				France	Belg.-Lux.	Nederland	Deutschland (BR)	Italia			USA	G. Britan. Roy. Uni
AUSFUHRLÄNDER												
↓ EXPORTATEURS												
	MADAGASCAR	124	24	23			1		78	22	15	
	COMORES	1						1				
	POLYNESIE	8						5	3			
TONNES	ALGERIE	2957	718	708	2			8	2169	70		
TONNES	MAURITAN	7	3	3						4		
TONNES	MALI	44	3	3					32	9		
TONNES	NIGER	1							1			
TONNES	TCHAD	3						2		1		
TONNES	SENEGAL	161	103	90		11		2	11	47		
TONNES	HTE VOLTA	35	1	1					31	3		
TONNES	C IVOIRE	91	22	20			1		52	17		
TONNES	TOGO	172	58	57			1		110	4	1	
TONNES	DAHOMÉY	50							40	10		
TONNES	CAMEROUN	463	13	10		2		1	444	6	2	
TONNES	CENTRAFR	40	3	1					34	3	2	
TONNES	GABON	80	36	36			2		28	16	14	
TONNES	CONGO BRA	164	95	75			2		31	38	24	
TONNES	SOMALIE	37	20						20	17	1	
TONNES	MADAGASCAR	79	13	12					48	18	12	
TONNES	COMORES	3							3			
TONNES	POLYNESIE	5							4	1		
VAL UNIT	ALGERIE	1216	653	653	2500			250	1396	1443		
	MAURITAN	3143	1000	1000						4750	5000	
	MALI	977	1667	1667					688	1778		
	NIGER	1000							1000			
	TCHAD	667							1000			
	SENEGAL	2012	1913	1878		1818			1273	2404		
	HTE VOLTA	1629	2000	2000				4000	1613	1667		
	C IVOIRE	1560	1182	1200		1000	1000		1808	1294		
	TOGO	1017	1276	1263			2000		836	2250	2000	
	DAHOMÉY	1160							1050	1600		
	CAMEROUN	1093	1000	1100		500	1000		1083	2000	2000	
	CENTRAFR	875	4333	2000					529	1333	1500	
	GABON	2188	1611	1611					3071	1938	2214	
	CONGO BRA	1122	663	627	556		3000		2000	1553	1167	
	SOMALIE	1649	1000					1000		2412	2000	
	MADAGASCAR	1570	1846	1917					1625	1222	1250	
	COMORES	333							333			
	POLYNESIE	1600							1250	3000		
Y 733 VEHIC ROUT AUT QUE AUTOMOBILES STRASSENFAHRZEUGE O KRAFTANTR												
1000 DOL	ALGERIE	16	16	16								
	MAURITAN	44	1	1						43		
	NIGER	1										
	SENEGAL	8	1	1					1	7		
	HTE VOLTA	1							1			
	C IVOIRE	2	1	1						1		
	TOGO	1							1			
	DAHOMÉY	5							5			
	CAMEROUN	138							136	2		
	CENTRAFR	9							9			
	CONGO BRA	8								8		
	SOMALIE	12								12		
	MADAGASCAR	3							3	1		
TONNES	ALGERIE	44	44	44					6	9		
TONNES	MAURITAN	37	1	1						36		
TONNES	NIGER	6										
TONNES	SENEGAL	11	2	2								
TONNES	HTE VOLTA	1										
TONNES	C IVOIRE	5	3	3						2		
TONNES	TOGO	3							2	1		
TONNES	DAHOMÉY	11							10	1		
TONNES	CAMEROUN	75							75			
TONNES	CENTRAFR	9							9			
TONNES	CONGO BRA	7								7		
TONNES	SOMALIE	7								7		
TONNES	MADAGASCAR	4							3			
VAL UNIT	ALGERIE	364	364	364								
	MAURITAN	1189	1000	1000						1194		
	NIGER	167							167			
	SENEGAL	727	500	500						778		
	HTE VOLTA	400										
	C IVOIRE	333	333	333						500		
	TOGO	333							500			
	DAHOMÉY	455							500			
	CAMEROUN	1840							1813			
	CENTRAFR	1000							1000			
	CONGO BRA	1143								1143		
	SOMALIE	1714								1714		
	MADAGASCAR	750							1000			
Y 734 AERONEFS LUFTFAHRZEUGE												
1000 DOL	ALGERIE	2896	2896	2896								
	MAURITAN	203	2	2					122	79		
	C IVOIRE	22	22	22						2		
	CAMEROUN	217	180	180					35			
	CENTRAFR	1							1			
	GABON	17	6	6						11	11	

Werte: 1000 \$ — Mengen: Tonnen falls nicht anders vermerkt (Abkürzungen siehe Anhang)  
Einheitswerte: \$ je ausgewiesener Mengeneinheit — Y: siehe im Anhang Anmerkungen zu den Waren

Valeurs: 1000 \$ — Quantités: Tonnes sauf indication contraire (Voir abréviations en Annexe)  
Valeurs unitaires: \$ par unité de quantité indiquée — Y: voir notes par produits en Annexe

## export

1961

Tab. 1

Einheit Unité	Bestimmung Destination	WELT MONDE	EWG CEE	darunter : dont :					A O M	DRITTE LÄNDER PAYS TIERS	darunter : dont :	
				France	Belg.-Lux.	Nederland	Deutschland (BR)	Italia			USA	G. Britan. Roy. Uni
	AUSFUHRLÄNDER											
	EXPORTATEURS											
	CONGO BRA	95	87	87				8				
	SOMALIE	66	2						64			
	MADAGASC	88	75	75								
	POLYNESIE	154	140	140				13				
								7				
TONNES	ALGERIE	26	26	26								
TONNES	MAURITAN	15						12		3		
TONNES	C IVOIRE	4	4	4								
TONNES	CAMEROUN	32	24	24				5		3		
TONNES	CENTRAFR											
TONNES	GABON	3	2	2						1		1
TONNES	CONGO BRA	34	31	31				2		1		
TONNES	SOMALIE	3								3		
TONNES	MADAGASC	17	15	15				1		1		
TONNES	POLYNESIE	10	7	7				2		1		
VAL UNIT	ALGERIE	111385	111385	111385								
	MAURITAN	13533						10167		26333		
	C IVOIRE	5500	5500	5500								
	CAMEROUN	6781	7500	7500				7000		667		
	CENTRAFR											
	GABON	5667	3000	3000						11000		11000
	CONGO BRA	2794	2806	2806				4000				
	SOMALIE	22000								21333		
	MADAGASC	5176	5000	5000				13000				
	POLYNESIE	15400	20000	20000				3500		7000		
	735											
	BATEAUX											
	WASSERFAHRZEUGE											
1000 DOL	ALGERIE	62	61	53				8				
	MALI	1								1		
	SENEGAL	2	1	1								
	C IVOIRE	175	113	113							62	
	TOGO	3	2	2						1		
	CAMEROUN	18	2	2						16		
	CENTRAFR	3	1	1						2		
	GABON	9								2		
	CONGO BRA	315	305	1		304				9		
	MADAGASC	208	208	92		116				10		
	POLYNESIE	22	17	17								5
												5
TONNES	ALGERIE	67	65	65								
TONNES	MALI	6								6		
TONNES	SENEGAL	2										
TONNES	C IVOIRE	819	406	406							413	
TONNES	TOGO	5								4		
TONNES	CAMEROUN	47	1	1						46		
TONNES	CENTRAFR	1								1		
TONNES	GABON	12								11		
TONNES	CONGO BRA	375	340			340						
TONNES	MADAGASC	270	269	57		212				35		
TONNES	POLYNESIE	19	6	6								13
												13
VAL UNIT	ALGERIE	925	938	815								
	MALI	167								167		500
	SENEGAL	1000										
	C IVOIRE	214	278	278								150
	TOGO	600								250		
	CAMEROUN	383	2000	2000						348		
	CENTRAFR	3000								2000		
	GABON	750								818		
	CONGO BRA	840	897			894				286		
	MADAGASC	770	773	1614		547						
	POLYNESIE	1158	2833	2833								385
												385
	Y											
	812											
	APP SANIT HYG CHAUFF ECLAIRAGE											
	SANITAER U HYG ARTKL HEIZK USW											
1000 DOL	ALGERIE	13	4	4								9
	SENEGAL	2	1	1								1
	C IVOIRE	1								1		
	TOGO	1								1		
	DAHOMEY	3								3		
	CAMEROUN	1										1
	CONGO BRA	2										2
	MADAGASC	4								3		1
TONNES	ALGERIE	8	2	2								6
TONNES	SENEGAL	1	1	1								
TONNES	C IVOIRE	1										
TONNES	TOGO	1										
TONNES	DAHOMEY	3								1		1
TONNES	CAMEROUN	1								1		2
TONNES	CONGO BRA	1										1
TONNES	MADAGASC	1								1		1
VAL UNIT	ALGERIE	1625	2000	2000								1500
	SENEGAL	2000	1000	1000								
	C IVOIRE											
	TOGO	1000										
	DAHOMEY	1000								3000		
	CAMEROUN	1000										1000
	CONGO BRA	2000										2000
	MADAGASC	4000								3000		

Werte : 1000 \$ — Mengen : Tonnen falls nicht anders vermerkt (Abkürzungen siehe Anhang)  
Einheitswerte : \$ je ausgewiesener Mengeneinheit — Y : siehe im Anhang Anmerkungen zu den Waren

Valeurs : 1000 \$ — Quantités : Tonnes sauf indication contraire (Voir abréviations en Annexe)  
Valeurs unitaires : \$ par unité de quantité indiquée — Y : voir notes par produits en Annexe

## e x p o r t

1 9 6 1

Tab. 1

Einheit Unité	Bestimmung Destination	WELT MONDE	EWG CEE	darunter: dont					AOM	DRITTE LÄNDER PAYS TIERS	darunter: dont	
				France	Belg.-Lux.	Nederland	Deutschland (BR)	Italia			USA	G. Britan. Roy. Uni
AUSFUHRLÄNDER												
EXPORTATEURS												
821 MEUBLES MOEBEL												
1000 DOL	ALGERIE	20	6	6					1	13		
	MALI	8							6	2		
	SENEGAL	11	10	10					1	1		
	CIVOIRE	4							1	3		
	TOGO	1								1		
	DAHOMY	3	1	1					2			
	CAMEROUN	88							84	4		
	GABON	9							9			
	CONGO BRA	17	3	3					14			
	MADAGASC	32							31	1		
TONNES	ALGERIE	28	6	6					1	21		
TONNES	MALI	7							6	1		
TONNES	SENEGAL	12	12	12								
TONNES	CIVOIRE	3							1	2		
TONNES	TOGO											
TONNES	DAHOMY	4	1	1					1	2		
TONNES	CAMEROUN	83							82	1		
TONNES	GABON	17							17			
TONNES	CONGO BRA	41	20	20					20	1		
TONNES	MADAGASC	33							32	1		
VAL UNIT	ALGERIE	714	1000	1000					1000	619		
	MALI	1143							1000	2000		
	SENEGAL	917	833	833								
	CIVOIRE	1333							1000	1500		
	TOGO											
	DAHOMY	750	1000	1000					2000			
	CAMEROUN	1060							1024	4000		
	GABON	529							529			
	CONGO BRA	415	150	150					700			
	MADAGASC	970							969	1000		
831 ART VOYAGE SACS A MAIN ET SIM REISEARTIKEL TAESCHNERW U DGL												
1000 DOL	ALGERIE	2	2	2								
	SENEGAL	1										
	HTE VOLTA	6										
	TOGO	1	1	1								
	CAMEROUN	3							1	2		
	CONGO BRA	1	1	1								
	SOMALIE	28	28				28					
	MADAGASC	1							1			
TONNES	ALGERIE											
TONNES	SENEGAL											
TONNES	HTE VOLTA	5										
TONNES	TOGO											
TONNES	CAMEROUN	3							2	1		
TONNES	CONGO BRA											
TONNES	SOMALIE	2	2				2					
TONNES	MADAGASC											
VAL UNIT	ALGERIE											
	SENEGAL											
	HTE VOLTA	1200										1200
	TOGO											
	CAMEROUN	1000							500	2000		
	CONGO BRA											
	SOMALIE	14000	14000				14000					
	MADAGASC											
841 VETEMENTS BEKLEIDUNG												
1000 DOL	ALGERIE	129	77	77					10	42		
	MALI	7							6	1		
	NIGER	17	2	2						14		
	SENEGAL	43	18	18					2	22		
	HTE VOLTA	38	15	15					5	13		
	CIVOIRE	5	1	1					4			
	TOGO	4	2	2					2			
	DAHOMY	9							9			
	CAMEROUN	192	1	1					185	6		
	CONGO BRA	2							2			
	GABON	1							1			
	CONGO BRA	16	2	2					14			
	SOMALIE	40	1									
	MADAGASC	41	13	11			2	1	26	39		
	POLYNESIE	26	4	4					14	2		
									14	6		8
TONNES	ALGERIE	17	24	24					1	12		
TONNES	MALI	6							5	1		
TONNES	NIGER	10	1	1						9		
TONNES	SENEGAL	20	2	2					1	17		
TONNES	HTE VOLTA	13	4	4					2	7		
TONNES	CIVOIRE	1							1			
TONNES	TOGO	5	4	4						1		
TONNES	DAHOMY	3							3			
TONNES	CAMEROUN	19							18	1		
TONNES	CENTRAFR											
TONNES	GABON											
TONNES	CONGO BRA	6	3	3					3			
TONNES	SOMALIE	8										
TONNES	MADAGASC	14	5	4			1		9			
TONNES	POLYNESIE	4							3	1		1

Werte: 1000 \$ — Mengen: Tonnen falls nicht anders vermerkt (Abkürzungen siehe Anhang)  
Einheitswerte: \$ je ausgewiesener Mengeneinheit — Y: siehe im Anhang Anmerkungen zu den Waren

Valeurs: 1000 \$ — Quantités: Tonnes sauf indication contraire (Voir abréviations en Annexe)  
Valeurs unitaires: \$ par unité de quantité indiquée — Y: voir notes par produits en Annexe

## export

1961

Tab. 1

Einheit Unité	Bestimmung Destination	WELT MONDE	EWG CEE	darunter : dont :					AOM	DRITTE LÄNDER PAYS TIERS	darunter : dont :	
				France	Belg.-Lux.	Nederland	Deutschland (BR)	Italia			USA	G. Britan. Roy. Uni
	AUSFUHRLÄNDER											
	EXPORTATEURS											
VAL UNIT	ALGERIE	3486	3208	3208				10000	3500			
	MALI	1167						1200	1000			
	NIGER	1700	2000	2000					1556			
	SENEGAL	2150	9000	9000				2000	1294			
	HTE VOLTA	2923	3750	3750				2500	2571			
	C IVOIRE	5000						4000				
	TOGO	800	500	500								
	DAHOMÉY	3000						3000				
	CAMÉROUN	10105						10278	6000			
	CENTRAFR											
	GABON											
	CONGO BRA	2667	667	667				4667				
	SOMALIE	5000							4875			
	MADAGASC	2929	2600	2750			2000	2889				
	POLYNESIE	6500						4667	8000	8000		
	842	FOURRURES SF ART CHAPELLERIE										
	PELZWAREN											
1000 DOL	ALGERIE	1	1	1								
TONNES	ALGERIE											
VAL UNIT	ALGERIE											
	851	CHAUSSURES										
	SCHUHE											
1000 DOL	ALGERIE	38	27	27				6	5			
	MALI	2						2	2			
	NIGER	3						2	1			
	TCHAD	2						2	1			
	SENEGAL	529						524	3			
	C IVOIRE	5						2	3			
	TOGO	2						2				
	DAHOMÉY	17						17				
	CAMÉROUN	47	1	1				5	41			
	CENTRAFR	2						1	1			
	SOMALIE	4						1	4			
	MADAGASC	44	2	2				39	3			
	POLYNESIE	2						2				
TONNES	ALGERIE	13	5	5				2	6			
TONNES	MALI	1						1	1			
TONNES	NIGER	2						1	1			
TONNES	TCHAD	1						1	1			
TONNES	SENEGAL	437						433	2			
TONNES	C IVOIRE	4						2	2			
TONNES	TOGO	1						1				
TONNES	DAHOMÉY	10						10				
TONNES	CAMÉROUN	18						3	15			
TONNES	CENTRAFR	1						1				
TONNES	SOMALIE	3							3			
TONNES	MADAGASC	18						17	1			
TONNES	POLYNESIE											
VAL UNIT	ALGERIE	2923	5400	5400				3000	833			
	MALI	2000							2000			
	NIGER	1500						2000	1000			
	TCHAD	2000						2000				
	SENEGAL	1211						1210	1500			
	C IVOIRE	1250						1000	1500			
	TOGO	2000						2000				
	DAHOMÉY	1700						1700				
	CAMÉROUN	2611						1667	2733			
	CENTRAFR	2000						1000				
	SOMALIE	1333							1333			
	MADAGASC	2444						2294	3000			
	POLYNESIE											
	Y	861	APP SCIENTIF ET D OPTIQUE									
	FEINMECH U OPT ERZEUGNISSE											
1000 DOL	ALGERIE	17	7	7				1	5			
	MAURITAN	22	22	22								
	MALI	2	1	1				1				
	SENEGAL	17	14	13				1	1			
	HTE VOLTA	2	1	1					1			
	C IVOIRE	21	16	16				4	1			
	TOGO	20	3	3				18	1			
	DAHOMÉY	3	3	3								
	CAMÉROUN	19	12	7				3	4	3		
	CENTRAFR	1							1			
	GABON	37	36	34				1				
	CONGO BRA	12	8	7				1	1			
	SOMALIE	82	78						1	3		
	MADAGASC	40	28	28				12				
	POLYNESIE	6	3	3				2	1			
TONNES	ALGERIE	1							1			
TONNES	MAURITAN	2	2	2								
TONNES	MALI	1	1	1					1			
TONNES	SENEGAL	1	1	1					1			
TONNES	HTE VOLTA											

Werte : 1000 \$ — Mengen : Tonnen falls nicht anders vermerkt (Abkürzungen siehe Anhang)  
Einheitswerte : \$ je ausgewiesener Mengeneinheit — Y : siehe im Anhang Anmerkungen zu den Waren

Valeurs : 1000 \$ — Quantités : Tonnes sauf indication contraire (Voir abréviations en Annexe)  
Valeurs unitaires : \$ par unité de quantité indiquée — Y : voir notes par produits en Annexe

## e x p o r t

1 9 6 1

Tab. 1

Einheit Unité	Bestimmung Destination	WELT MONDE	EWG CEE	darunter : dont :					A O M	DRITTE LÄNDER PAYS TIERS	darunter : dont :	
				France	Belg.-Lux.	Nederland	Deutschland (BR)	Italia			USA	G. Britan. Roy. Uni
	AUSFUHRLÄNDER EXPORTATEURS											
TONNES	C I VOIRE	3	2	2				2	1			
TONNES	TOGO	2						2				
TONNES	DAHOMÉY											
TONNES	CAMEROUN	2							2			
TONNES	CENTRAFR											
TONNES	GABON	21	21	21								
TONNES	CONGO BRA	1							1			
TONNES	SOMALIE	2	1				1		1			
TONNES	MADAGASC	4	3	3				1				
TONNES	POLYNESIE	1							1			
VAL UNIT	ALGERIE	13000							5000			
	MAURITAN	11000	11000	11000								
	MALI	2000	1000	1000								
	SENEGAL	17000	14000	13000								
	HTE VOLTA											
	C I VOIRE	7000	8000	8000				2000	1000			
	TOGO	10000						9000				
	DAHOMÉY											
	CAMEROUN	9500							2000			
	CENTRAFR											
	GABON	1762	1714	1619								
	CONGO BRA	12000							1000			
	SOMALIE	41000	78000				78000		3000			
	MADAGASC	10000	9333	9333				12000				
	POLYNESIE	6000							1000			
	862 FOURNITURES PHOTOCINEMA											
	PHOTOCHEMISCHE ERZEUGNISSE											
1000 DOL	ALGERIE	6	5	5					1			
	MAURITAN	2	2	2								
	SENEGAL	9	9	9								
	TOGO	2	1	1				1				
	CAMEROUN	2	2	2								
	GABON	1	1	1								
	CONGO BRA	2						2				
	MADAGASC	1							1			
TONNES	ALGERIE											
TONNES	MAURITAN	1	1	1								
TONNES	SENEGAL	2	2	2								
TONNES	TOGO	1							1			
TONNES	CAMEROUN	1	1	1								
TONNES	GABON	1	1	1								
TONNES	CONGO BRA											
TONNES	MADAGASC											
VAL UNIT	ALGERIE											
	MAURITAN	2000	2000	2000								
	SENEGAL	4500	4500	4500								
	TOGO	2000										
	CAMEROUN	2000	2000	2000								
	GABON	1000	1000	1000								
	CONGO BRA											
	MADAGASC											
	863 FILMS CINEMA IMPRES ET DEVELOP											
	KINOFILME BELICHTET ENTWICKELT											
1000 DOL	ALGERIE	5	5	5					1	1		
	MALI	2								2		
	SENEGAL	8	6	6						6		
	C I VOIRE	9							1	8		
	TOGO	25							24	1		
	CAMEROUN	94	2	2					90	2		
	GABON	71							70	1		2
	CONGO BRA	12	1	1					11	1		
	SOMALIE	85	47				47		1	38		
	MADAGASC	2	1	1					1			
	POLYNESIE	10	1	1					5	4		
TONNES	ALGERIE											
TONNES	MALI	14							9	5		
TONNES	SENEGAL											
TONNES	C I VOIRE											
TONNES	TOGO	5							5			
TONNES	CAMEROUN	27							26	1		
TONNES	GABON	11							10	1		
TONNES	CONGO BRA	1							1			
TONNES	SOMALIE	21	15				15			6		
TONNES	MADAGASC											
TONNES	POLYNESIE	2							1	1		
VAL UNIT	ALGERIE											
	MALI	143							111	200		
	SENEGAL											
	C I VOIRE											
	TOGO	5000							4800			
	CAMEROUN	3481							3462	2000		
	GABON	6400							7000	1000		
	CONGO BRA	12000							11000			
	SOMALIE	4048	3133				3133			6333		
	MADAGASC											
	POLYNESIE	5000							5000	4000		

Werte : 1000 \$ — Mengen : Tonnen falls nicht anders vermerkt (Abkürzungen siehe Anhang)  
Einheitswerte : \$ je ausgewiesener Mengeneinheit — Y : siehe im Anhang Anmerkungen zu den Waren

Valeurs : 1000 \$ — Quantités : Tonnes sauf indication contraire (Voir abréviations en Annexe)  
Valeurs unitaires : \$ par unité de quantité indiquée — Y : voir notes par produits en Annexe

## export

1961

Tab. 1

Einheit Unité	Bestimmung Destination	WELT MONDE	EWG CEE	darunter : dont :					AOM	DRITTE LÄNDER PAYS TIERS	darunter : dont :	
				France	Belg.-Lux.	Nederland	Deutschland (BR)	Italia			USA	G. Britan. Roy. Uni
AUSFUHRLÄNDER												
▼ EXPORTATEURS												
864 HORLOGERIE UHREN												
1000 DOL	ALGERIE	2							1	1		
	TCHAD	9								9		
	DAHOMÉY	2	2	2								
	CAMEROUN	12	3	3						9		
	GABON	2	1	1						1		
	MADAGASC	2	2	2								
TONNES	ALGERIE											
TONNES	TCHAD											
TONNES	DAHOMÉY											
TONNES	CAMEROUN											
TONNES	GABON											
TONNES	MADAGASC											
VAL UNIT	ALGERIE											
	TCHAD											
	DAHOMÉY											
	CAMEROUN											
	GABON											
	MADAGASC											
891 INSTR MUSIQUE PHONOS DISQUES MUSIKINSTR PLATTENSCHALLPL												
1000 DOL	ALGERIE	3									3	
	MALI	1									1	
	SENEGAL	2									2	
	CIVOIRE	1	1	1								
	DAHOMÉY	1	1	1								
	CAMEROUN	3	2	2							1	
	GABON	2	2	2								
	CONGO BRA	2	2	2								
	MADAGASC	1	1	1								
	POLYNESIE	3	1	1					2			
TONNES	ALGERIE											
TONNES	MALI	1									1	
TONNES	SENEGAL											
TONNES	CIVOIRE											
TONNES	DAHOMÉY											
TONNES	CAMEROUN	1	1	1								
TONNES	GABON	1	1	1								
TONNES	CONGO BRA	1	1	1								
TONNES	MADAGASC											
TONNES	POLYNESIE											
VAL UNIT	ALGERIE											
	MALI	1000									1000	
	SENEGAL											
	CIVOIRE											
	DAHOMÉY											
	CAMEROUN	3000	2000	2000								
	GABON	2000	2000	2000								
	CONGO BRA	2000	2000	2000								
	MADAGASC											
	POLYNESIE											
892 OUVRAGES IMPRIMES DRUCKEREIERZEUGNISSE												
1000 DOL	ALGERIE	587	86	85			1		484	17		
	MALI	62							61	1		
	TCHAD	1							1			
	SENEGAL	10	7	7						3		
	CIVOIRE	7	3	3					3	1		
	TOGO	2	1	1						1		
	DAHOMÉY	1								1		
	CAMEROUN	26	7	7					20	1		
	CENTRAFR	7							7			
	CONGO BRA	28	18	18					9	1		
	SOMALIE	2	2					2				
	MADAGASC	122	114	114								
	POLYNESIE	3	2	2					8	1		
TONNES	ALGERIE	342	82	82					252	8		
TONNES	MALI	2							1	1		
TONNES	TCHAD	1							1			
TONNES	SENEGAL											
TONNES	CIVOIRE	5	2	2					3			
TONNES	TOGO	1	1	1								
TONNES	DAHOMÉY	3								3		
TONNES	CAMEROUN	13	5	5					8			
TONNES	CENTRAFR	1							1			
TONNES	CONGO BRA	17	13	13					4			
TONNES	SOMALIE	140	140					140				
TONNES	MADAGASC	7	2	2					3	2		
TONNES	POLYNESIE	1								1		
VAL UNIT	ALGERIE	1716	1049	1037					1921	2125		
	MALI	31000							61000	10000		
	TCHAD	1000							1000			
	SENEGAL											
	CIVOIRE	1400	1500	1500					1000			
	TOGO	2000	1000	1000								
	DAHOMÉY	333								333		
	CAMEROUN	2000	1400	1400					2500			
	CENTRAFR	7000							7000			

Werte : 1000 \$ — Mengen : Tonnen falls nicht anders vermerkt (Abkürzungen siehe Anhang)  
Einheitswerte : \$ je ausgewiesener Mengeneinheit — Y : siehe im Anhang Anmerkungen zu den Waren

Valeurs : 1000 \$ — Quantités : Tonnes sauf indication contraire (Voir abréviations en Annexe)  
Valeurs unitaires : \$ par unité de quantité indiquée — Y : voir notes par produits en Annexe

## e x p o r t

1961

Tab. 1

Einheit Unité	Bestimmung Destination	WELT MONDE	EWG CEE	darunter : dont :					A O M	DRITTE LÄNDER PAYS TIERS	darunter : dont :	
				France	Belg.-Lux.	Nederland	Deutschland (BR)	Italia			USA	G. Britan. Roy. Uni
AUSFUHRLÄNDER												
▼ EXPORTATEURS												
	CONGO BRA	1647	1385	1385					2250			
	SOMALIE	14	14				14					
	MADAGASC	17429	57000	57000					2667			
	POLYNESIE	3000								1000		
893 ARTICLES EN MATIERES PLASTIQUES KUNSTSTOFFWAREN												
1000 DOL	ALGERIE	13	6	6					1		6	
	MALI	1							1			
	SENEGAL	1	1	1							11	
	HTE VOLTA	11									1	
	C IVOIRE	3	2	2							1	
	DAHOMEY	2	1	1							1	
	CAMEROUN	6							5		1	
	CONGO BRA	1							1			
	MADAGASC	2							2			
TONNES	ALGERIE	4	2	2							2	
TONNES	MALI	1									1	
TONNES	SENEGAL											
TONNES	HTE VOLTA	7									7	
TONNES	C IVOIRE	2	2	2								
TONNES	DAHOMEY	1									1	
TONNES	CAMEROUN	7							6		1	
TONNES	CONGO BRA											
TONNES	MADAGASC											
VAL UNIT	ALGERIE	3250	3000	3000							3000	
	MALI	1000										
	SENEGAL											
	HTE VOLTA	1571									1571	
	C IVOIRE	1500	1000	1000								
	DAHOMEY	2000									1000	
	CAMEROUN	857							833		1000	
	CONGO BRA											
	MADAGASC											
894 VOIT ENFANTS ART SPORT JOUETS KINDERWAGEN SPORTART SPIELZG												
1000 DOL	ALGERIE	15	2	2					2		11	
	SENEGAL	113	3	3							110	
	C IVOIRE	2	1	1					1			
	TOGO	1									1	
	CAMEROUN	1									1	
	CONGO BRA	24	23	23							1	
	SOMALIE	29	9				1	8			20	1
	MADAGASC	1							1			
	POLYNESIE	2	1	1					2		1	
TONNES	ALGERIE	7	2	2							5	
TONNES	SENEGAL	115	8	8							107	
TONNES	C IVOIRE	1							1			
TONNES	TOGO											
TONNES	CAMEROUN											
TONNES	CONGO BRA	2	2	2								
TONNES	SOMALIE	1									1	
TONNES	MADAGASC											
TONNES	POLYNESIE	3							3			
VAL UNIT	ALGERIE	2143	1000	1000							2200	
	SENEGAL	983	375	375							1028	
	C IVOIRE	2000							1000			
	TOGO											
	CAMEROUN											
	CONGO BRA	12000	11500	11500								
	SOMALIE	29000									20000	
	MADAGASC											
	POLYNESIE	667							667			
895 ARTICLES DE BUREAU BUREAUBEDARF												
1000 DOL	ALGERIE	1							1			
	CAMEROUN	1							1			
	SOMALIE	1									1	
	MADAGASC	1							1			
TONNES	ALGERIE											
TONNES	CAMEROUN											
TONNES	SOMALIE	1									1	
TONNES	MADAGASC											
VAL UNIT	ALGERIE											
	CAMEROUN	1000										
	SOMALIE											
	MADAGASC											
896 OBJETS D'ART ET ANTIQUITE KUNSTGEGENSTANDE UND KUNSTG												
1000 DOL	ALGERIE	11	11	11								
	MALI	10	9	9								

Werte: 1000 \$ — Mengen: Tonnen falls nicht anders vermerkt (Abkürzungen siehe Anhang)  
Einheitswerte: \$ je ausgewiesener Mengeneinheit — Y: siehe im Anhang Anmerkungen zu den Waren

Valeurs: 1000 \$ — Quantités: Tonnes sauf indication contraire (Voir abréviations en Annexe)  
Valeurs unitaires: \$ par unité de quantité indiquée — Y: voir notes par produits en Annexe



## export

1961

Tab. 1

Einheit Unité	Bestimmung Destination	WELT MONDE	EWG CEE	darunter : dont :					AOM	DRITTE LÄNDER PAYS TIERS	darunter : dont :	
				France	Belg.-Lux.	Nederland	Deutschland (BR)	Italia			USA	G. Britan. Roy. Uni
	AUSFUHRLÄNDER											
	▼ EXPORTATEURS											
	SENEGAL	6	6	6								
	C IVOIRE	8	2	2					6	2		
	TOGO	1	1	1								
	CAMEROUN	4	2	1			1		2	1		
	MADAGASC	4	3	2			1					
	POLYNESIE	1	1	1				1			1	
TONNES	ALGERIE											
TONNES	MALI	9	8	8					1			
TONNES	SENEGAL											
TONNES	C IVOIRE	2	1	1					1			
TONNES	TOGO	1	1	1								
TONNES	CAMEROUN	2	1	1			1		1			
TONNES	MADAGASC	2	1	1					1			
TONNES	POLYNESIE											
VAL UNIT	ALGERIE											
	MALI	1111	1125	1125					1000			
	SENEGAL											
	C IVOIRE	4000	2000	2000					6000			
	TOGO	1000	1000	1000								
	CAMEROUN	2000	2000	2000			1000		2000			
	MADAGASC	2000	3000	2000								
	POLYNESIE											
	897	BIJOUTERIE	JOAILLERIE	ORFEVREUR								
1000 DOL	ALGERIE	108	89	89					14	5		
	C IVOIRE	6								6		6
	CAMEROUN	13	12	12						1		
	CENTRAFR	1								1		
	CONGO BRA	2	2	2								
	SOMALIE	40								40		
	MADAGASC	1	1	1								
TONNES	ALGERIE	1								1		
TONNES	C IVOIRE											
TONNES	CAMEROUN											
TONNES	CENTRAFR											
TONNES	CONGO BRA											
TONNES	SOMALIE	1								1		
TONNES	MADAGASC											
VAL UNIT	ALGERIE	108000								5000		
	C IVOIRE											
	CAMEROUN											
	CENTRAFR											
	CONGO BRA	40000								40000		
	SOMALIE											
	MADAGASC											
	899	ARTICLES MANUFACTURES	NDA									
1000 DOL	ALGERIE	156	92	81	4	4	3		1	63	10	22
	MALI	1							1			
	NIGER	1							1			
	TCHAD	5	1	1					3			
	SENEGAL	1								1		
	C IVOIRE	2	1	1						1		
	DAHOMEY	1							1			
	CAMEROUN	13	1	1					1	11	2	
	CENTRAFR	5	5	5					1			
	GABON	1		1								
	CONGO BRA	14	4	4					9	1		
	SOMALIE	5	4	4					4	1	1	
	MADAGASC	6	2	2					3	1		
	POLYNESIE	57	21	21					6	30	29	
TONNES	ALGERIE	211	174	160	4	7	3		1	36	5	11
TONNES	MALI	1							1			
TONNES	NIGER											
TONNES	TCHAD	1							1			
TONNES	SENEGAL	2								2		
TONNES	C IVOIRE											
TONNES	DAHOMEY	1							1			
TONNES	CAMEROUN	6							1	5		
TONNES	CENTRAFR	4	4	4								
TONNES	GABON											
TONNES	CONGO BRA	2	1	1					1			
TONNES	SOMALIE	3	2							1		
TONNES	MADAGASC	5	2	2					3			
TONNES	POLYNESIE	19	4	4					1	14	12	
VAL UNIT	ALGERIE	739	529	506	1000	571	1000		1000	1750	2000	2000
	MALI	1000							1000			
	NIGER											
	TCHAD	5000							3000			
	SENEGAL	500								500		
	C IVOIRE											
	DAHOMEY	1000							1000			
	CAMEROUN	2167							1000	2200		
	CENTRAFR	1250	1250	1250								
	GABON											
	CONGO BRA	7000	4000	4000					9000			

Werte: 1000 \$ — Mengen: Tonnen falls nicht anders vermerkt (Abkürzungen siehe Anhang)  
Einheitswerte: \$ je ausgewiesener Mengeneinheit — Y: siehe im Anhang Anmerkungen zu den Waren

Valeurs: 1000 \$ — Quantités: Tonnes sauf indication contraire (Voir abréviations en Annexe)  
Valeurs unitaires: \$ par unité de quantité indiquée — Y: voir notes par produits en Annexe

## e x p o r t

1961

Tab. 1

Einheit Unité	Bestimmung Destination	WELT MONDE	EWG CEE	darunter : dont :					A O M	DRITTE LÄNDER PAYS TIERS	darunter : dont :	
				France	Belg.-Lux.	Niederland	Deutschland (BR)	Italia			USA	G. Britan. Roy. Uni
<b>AUSFUHRLÄNDER</b>												
<b>EXPORTATEURS</b>												
	SOMALIE	1667	2000					2000		1000		
	MADAGASC	1200	1000	1000					1000			
	POLYNESIE	3000	5250	5250					6000	2143	2417	
<b>911 COLIS POSTAUX NON CL AILLEURS POSTPAKETE ANDERW N ZUGEORDNET</b>												
1000 DOL	ALGERIE	63	11			2	2	7	24	28		
	MADAGASC	2	1	1					1		1	
TONNES	ALGERIE	70	14			2	2	10	4	52	6	
TONNES	MADAGASC	1							1			
VAL UNIT	ALGERIE	900	786			1000	1000	700	6000	538	167	
	MADAGASC	2000							1000			
<b>931 MARCH EN RETOUR TRANSAC SPECIA RUECKWAREN U BESOND EIN U AUSF</b>												
1000 DOL	MAURITAN	62	62	62								
	NIGER	2								2	1	
	TCHAD	121	14	14					14	93		
	CENTRAFR	10	2	2					8			
	GABON	8	3	3						5		
	CONGO BRA	5	4	4					1			
	CF SOMAL	1418	783	757	6	1	10	9	56	579	2	
	SOMALIE	175	37	3				34	3	134	7	
	MADAGASC	5	2	2					3		1	
	REUNION	218	59	48								
	COMORES	3					4	7	120	39	2	
	ST P MIO	6								3		
	GUADELOUP	385	216	216					130	39	19	
	MARTINIQ	627	50	50					467	92	1	
	GUYANE	124	6	6					30	88	5	
	N CALEDO	530	14	14					296	187		
TONNES	MAURITAN	16	15	15						1		
TONNES	NIGER	7								7	1	
TONNES	TCHAD	177	9	9					22	146		
TONNES	CENTRAFR	6	1	1					5			
TONNES	GABON	12	1	1						11		
TONNES	CONGO BRA	7	4	4					3			
TONNES	CF SOMAL	6114	489	423	15	1	21	29	55	5570	7	
TONNES	SOMALIE	248	54	1				53	14	179	9	
TONNES	MADAGASC	6	1	1					5			
TONNES	REUNION	751	191	170								
TONNES	COMORES	6					8	13	381	179	2	
TONNES	ST P MIO	93								6		
TONNES	GUADELOUP	1088	831	831					213	44	41	
TONNES	MARTINIQ	4351	200	200					2818	548	1	
TONNES	GUYANE	953	16	16					185	752	23	
TONNES	N CALEDO	2598	37	37					1190	1253		
VAL UNIT	MAURITAN	3875	4133	4133								
	NIGER	286								286	1000	
	TCHAD	684	1556	1556					636	627		
	CENTRAFR	1667	2000	2000					1600			
	GABON	667	3000	3000						455		
	CONGO BRA	714	1000	1000						333		
	CF SOMAL	232	1601	1790	400	1000	476	310	1018	104	286	
	SOMALIE	706	685	3000				642	214	749	778	
	MADAGASC	833	2000	2000					600			
	REUNION	290	309	282			500	538	315	218	1000	
	COMORES	500								500		
	ST P MIO	65								65		
	GUADELOUP	354	260	260					610	886	463	
	MARTINIQ	144	250	250					166	168	2000	
	GUYANE	130	375	375					162	117	217	
	N CALEDO	204	378	378					249	149		
<b>941 ANIMAUX ZOO CHIENS CHATS SIM ZOOTIERE HUNDE KATZEN U DGL</b>												
1000 DOL	ALGERIE	3	3	3								
	NIGER	1								1		
	TCHAD	42								42		
	TOGO	3										
	CONGO BRA	6	3		2		1			3	1	
	SOMALIE	40	11									
	MADAGASC	1	1		1			9		29	17	
TONNES	ALGERIE	2	2	2								
TONNES	NIGER											
TONNES	TCHAD	558								558		
TONNES	TOGO											
TONNES	CONGO BRA											
TONNES	SOMALIE	7	3				2	1		4	2	
TONNES	MADAGASC										1	
VAL UNIT	ALGERIE	1500	1500	1500								
	NIGER											
	TCHAD	75								75		
	TOGO											
	CONGO BRA											
	SOMALIE	5714	3667				1000	9000		7250	8500	
	MADAGASC										8000	

Werte: 1000 \$ — Mengen: Tonnen falls nicht anders vermerkt (Abkürzungen siehe Anhang)  
Einheitswerte: \$ je ausgewiesener Mengeneinheit — Y: siehe im Anhang Anmerkungen zu den Waren

Valeurs: 1000 \$ — Quantités: Tonnes sauf indication contraire (Voir abréviations en Annexe)  
Valeurs unitaires: \$ par unité de quantité indiquée — Y: voir notes par produits en Annexe

## e x p o r t


1 9 6 1

Tab. 1

Einheit Unité	Bestimmung Destination	WELT MONDE	EWG CEE	darunter : dont :					A O M	DRITTE LÄNDER PAYS TIERS	darunter : dont :	
				France	Belg.-Lux.	Nederland	Deutschland (BR)	Italia			USA	G. Britan. Roy. Uni
AUSFUHRLÄNDER												
↓ EXPORTATEURS												
951 ARMURERIE MUNITIONS DE GUERRE KRIEGSWAFFEN UND MUNITION												
1000 DOL	TCHAD	12						12				
	CAMEROUN	39	1	1				37	1			
	CONGO BRA	108	33	33				75				
	SOMALIE	3							3			
	POLYNESIE	1	1	1								
TONNES	TCHAD	3						3				
TONNES	CAMEROUN	11						11				
TONNES	CONGO BRA	84	67	67				17				
TONNES	SOMALIE	1							1			
TONNES	POLYNESIE											
VAL UNIT	TCHAD	4000						4000				
	CAMEROUN	3545						3364				
	CONGO BRA	1286	493	493				4412				
	SOMALIE	3000							3000			
	POLYNESIE											
961 MONNAIES NON EN CIRCUL SF D OR NICHT IN UMLAUF BEF MUENZEN												
1000 DOL	MALI	37						38	1			
	CAMEROUN	3						3				
TONNES	MALI	2						2				
TONNES	CAMEROUN	1						1				
VAL UNIT	MALI	18500						19000				
	CAMEROUN	3000						3000				

Werte : 1000 \$ — Mengen : Tonnen falls nicht anders vermerkt (Abkürzungen siehe Anhang)  
 Einheitswerte : \$ je ausgewiesener Mengeneinheit — Y : siehe im Anhang Anmerkungen zu den Waren

Valeurs : 1000 \$ — Quantités : Tonnes sauf indication contraire (Voir abréviations en Annexe)  
 Valeurs unitaires : \$ par unité de quantité indiquée — Y : voir notes par produits en Annexe



**Ausfuhr der einzelnen Uberseegebiete**  
gegliedert nach Erzeugnissen und nach der Bestimmung

*Exportations de chaque Associé d'Outre-Mer  
ventilées par produits et par pays de destination*

**Esportazioni di ogni Associato d'Oltremare**  
classificate per prodotti e per paese di destinazione

*Uitvoer van elk der Geassocieerde Overzeese Gebieden  
onderverdeeld naar goederensoorten en landen van bestemming*

**Exports of each Associated Overseas Country**  
broken down by commodities and by destinations



Tab. 2

## export 1961

## Algerien Algérie

WAREN - PRODUIT			WAREN - PRODUIT			WAREN - PRODUIT				
Bestimmung - Destination		MENGE QUANTITÉ	Bestimmung - Destination		MENGE QUANTITÉ	Bestimmung - Destination		MENGE QUANTITÉ		
		Einheit - Unité			Einheit - Unité			Einheit - Unité		
1000 \$			1000 \$			1000 \$				
0 1 PROD ALIMENTAIRES BOISSONS TARAC NAHRUNGS UND GENUSSMITTEL			011 VIANDE FRAICHE REFRIG CONGELÉ FLEISCH FRISCH GEKÜHLT GEFR			031.1 POISSONS FRAIS REFRIG CONGELÉS FISCH FRISCH				
M O N D E		333364	M O N D E	T	144	76	M O N D E	T	2	3
FRANCE		313130	FRANCE		16	25	FRANCE		1	1
BELGIQUE LUXBO		495	PAYS BAS		106	19	••ALGERIE		1	1
PAYS BAS		693	••ALGERIE		21	31				
ALLEMAGNE RF		2714	•NIGER		1	1				
ITALIE		960	•TCHAD			1				
ROYAUME UNI		1973								
IRLANDE		327	011.1 VIANDE DE BOVINS				031.2 POISSONS CONSERVES SIMPLEMENT			
NORVEGE		44	RIND UND KALBFLEISCH FRISCH				FISCH EINFACH HALTBAR GEMACHT			
SUEDE		240	M O N D E	T	12	19	M O N D E	T	2656	783
FINLANDE		37	••ALGERIE		12	19	FRANCE		2305	668
DANFMARK		80					ITALIE		280	77
SUISSE		585					TUNISIE		71	38
AUTRICHE		41					CAMBODGE			1
PORTUGAL		39	011.2 VIANDE OVINS ET CAPRINS							
ESPAGNE		274	SCHAF UND ZIEGENFLEISCH FRISCH				031.3 CRUSTACES ETC FRAIS CONS SIMPL			
GIBRALTAR MALTE		139	M O N D E	T	109	24	KREBS UND WFICHTIERE			
YUGOSLAVIE		18	FRANCE		1	1	M O N D E	T	103	101
GRECE		6	PAYS BAS		106	19	FRANCE		102	100
EUROPE NDA		10	••ALGERIE		3	4				
U R S S		61								
TCHFCOSLOVAQUIE		22	012 VIANDES ETC SECHEES SALFS FUMES							
ROUMANIE		639	FLEISCH USW EINFACH ZUBEREITET				032 PREP CONSERV POISSONS ET CRUST			
BULGARIE		86	M O N D E	T	9	13	FISCHZUBEREITUNGEN U KONSERVEN			
MAROC		851	PAYS BAS		1	2	M O N D E	T	2556	1945
••ALGERIE		39	ALLEMAGNE RF		1	1	FRANCE		2470	1893
TUNISIE		1025	ITALIE		2	2	PAYS BAS			1
•MAURITANIE		6	ROYAUME UNI		2	3	MAROC		6	3
•MALI		257	NORVEGE		1	1	TUNISIE		4	2
•NIGER		56	YUGOSLAVIE		1	1	TUNISIE		7	4
•TCHAD		66	MAROC		1	1	••REUNION COM		8	5
•SENEGAL		818	LIBERIA		1	1	••ANTILLES FR		6	4
GUINEE REP		471	PANAMA REP		1	1	••GUYANE FR		2	2
•HAUTE VOLTA		38	LIBAN		1	1	CAMBODGE		51	30
LIBERIA		9								
•COTE D'IVOIRE		1102	013 PREP ET CONSERVES DE VIANDE							
GHANA		3	FLEISCHZUBEREITUNGEN KONSERVEN							
•TOGO REP		559	M O N D E	T	3	4				
•DAHOMY		518	••ALGERIE		1	2				
NIGERIA		2	•NIGER		1	1				
AFR OC BRIT NS		5	•TCHAD		1	1				
•CAMEROUN		404								
•REP CENTRE AF		11	022 LAIT ET CREME DE LAIT							
•CABON		14	MILCH UND RAHM							
•CONGO BRAZZA		93	M O N D E	T	10	7				
•CONGO LEO		3	PAYS BAS		1	1				
ETHIOPIE		1	ALLEMAGNE RF		1	1				
•COTE FR SOMALI		98	ROYAUME UNI		1	1				
•MALGACHE REP		1261	NORVEGE		1	1				
••REUNION COM		504	GRECE		2	2				
AFR OR BRIT NS		8	MAROC		1	1				
ETATS UNIS		39								
CANADA		138	024 FROMAGE ET CAILLBOTTÉ							
•ST PIERRE MIO		3	KAESE UND QUARK							
HAITI		2	M O N D E	T	4	5				
DOMINICAINE REP		1	••ALGERIE		1	1				
••ANTILLES FR		541	•NIGER		1	2				
PANAMA REP		6	•TCHAD		2	2				
CANAL PANAMA		27								
VENEZUELA		10	031 POISSONS							
••GUYANE FR		87	FISCH							
BRESIL		512	M O N D E	T	2768	892				
PTOM BRIT AM		1	FRANCE		2408	769				
URUGUAY		2	ITALIE		201	78				
ARGENTINE		1	GRECE		2	1				
LIBAN		12	••ALGERIE		2	2				
ISRAEL		5	TUNISIE		71	18				
ARABIE SAOUDITE		1	PANAMA REP		1	1				
KOWEIT		47	CAMBODGE			1				
JAPON		17								
LAOS		33								
CAMBODGE		63								
VIETNAM SUD		107								
AUSTRALIE		69								
•OCEANIE FRANC		789								
001 ANIMAUX VIVANTS LEBENDE TIERE										
M O N D E	T	4527	2440							
FRANCE		6526	2438							
••ALGERIE			2							
001.5 CHEVREUX ANS MULETS REFRIG ESFL MULTIFER										
M O N D E	T	6526	2438							
FRANCE		6526	2438							

Werte: 1000 \$ — Mengen: Tonnen falls nicht anders vermerkt (Abkürzungen siehe Anhang)  
Y: siehe im Anhang Anmerkungen zu den Waren

Valeurs: 1000 \$ — Quantités: Tonnes sauf indication contraire (Voir abréviations en Annexe)  
Y: voir notes par produits en Annexe







Tab. 2

## export 1961

WAREN - PRODUIT			WERTE			WAREN - PRODUIT			WERTE			WAREN - PRODUIT			WERTE		
Bestimmung - Destination		MENGE QUANTITÉ	1000 \$	Bestimmung - Destination		MENGE QUANTITÉ	1000 \$	Bestimmung - Destination		MENGE QUANTITÉ	1000 \$	Bestimmung - Destination		MENGE QUANTITÉ	1000 \$		
		Einheit - Unité				Einheit - Unité				Einheit - Unité				Einheit - Unité			
• COTE IVOIRE		7	2	MAROC		489	58	FINLANDE			292	DANEMARK			73		
• MALGACHE REP			1	• ALGERIE		1	1	SUISSE			4026	AUTRICHE			13		
075.1				TUNISIE		12	1	• TCHECOSLOVAQUIE			187	MAROC			21		
POIVRE PIMENTS				• SENEGAL		110	7	TUNISIE			25	• MAURITANIE			1		
PFEFFER PIMENT				• GABON		1	1	• MALI			27	• NIGER			3		
M O N D E		T	71	• CONGO BRAZZA		54	11	• TCHAD			9	• SENEGAL			2455		
FRANCE			8	• MALGACHE REP		116	21	GUINEE REP			8	• HAUTE VOLTA			8		
ALLEMAGNE RF			2	• ANTIILLES FR		95	11	LIBERIA			4	• COTE IVOIRE			1970		
ESPAGNE			1	CAMBODGE		5	1	GHANA			3	• TOGO REP			856		
MAROC			42	• OCEANIE FRANC		47	6	• CAMEROUN			2	• DAHOMEY			38		
• SENEGAL			10	III				• NIGERIA			2	• CAMEROUN			478		
• COTE IVOIRE			7	BOISSONS N ALC SAUF JUS FRUITS				• REP CENTRE AF			6	• GABON			16		
				ALKOHOLFREIE GETRAENKE				• CONGO BRAZZA			656	• CONGO LEO			4		
				M O N D E		T	44	• ETHIOPIE			2	• COTE FR SOMALI			110		
				FRANCE			16	• MALGACHE REP			6115	• REUNION COM			529		
				BELGIQUE LUXBG			1998	• AFR OR BRIT NS			23	ETATS UNIS			4		
				PAYS BAS			140	CANADA			280	HAITI			4		
				ALLEMAGNE RF			1672	• ANTIILLES FR			414	• GUYANE FR			43		
				ITALIE			15	LAOS			150	CAMBODGE			166		
				ROYAUME UNI			116	VIETNAM SUD			568	• OCEANIE FRANC			4307		
				NORVEGE			106	112.2				CIDRE ET AUT BOISSONS FERMENT					
				SUEDE			1375	APPFELWEIN U AND GEGORENE GETR				M O N D E		T	3112		
				FINLANDE			292	• SENEGAL			54	• COTE IVOIRE			97		
				DANEMARK			73	• CONGO BRAZZA			23	• MALGACHE REP			2418		
				SUISSE			4026	• REUNION COM			261	• ANTIILLES FR			14		
				AUTRICHE			13	VIETNAM SUD			47	• OCEANIE FRANC			187		
				ESPAGNE			1	112.3				BIERES					
				GRECE			2	BIER				M O N D E		T	260		
				TCHECOSLOVAQUIE			187	• MALGACHE REP			259	FRANCE			6896		
				MAROC			21	SUISSE			60	PORTUGAL			80		
				TUNISIE			26	• SENEGAL			125	• COTE IVOIRE			194		
				• MAURITANIE			1	• CAMEROUN			20	• MALGACHE REP			412		
				• MALI			27	• REUNION COM			70	• MAURITANIE			1		
				• NIGER			7	• ANTIILLES FR			38	• MALI			38		
				• TCHAD			9	121				TABACS BRUTS ET DECHETS					
				• SENEGAL			2509	ROHTABAK UND TABAKABFAELLE				M O N D E		T	8061		
				GUINEE REP			8	FRANCE			6896	BELGIQUE LUXBG			1		
				• HAUTE VOLTA			8	SUISSE			60	ALLEMAGNE RF			19		
				LIBERIA			6	PORTUGAL			80	EUROPE NDA			5		
				• COTE IVOIRE			2074	MAROC			125	MAROC			65		
				GHANA			3	• COTE IVOIRE			203	• CAMEROUN			10		
				• TOGO REP			856	• MALGACHE REP			412	• REUNION COM			29		
				• DAHOMEY			40	• ANTIILLES FR			1	122					
				NIGERIA			2	TABACS MANUFACTURES				TABAKWAREN					
				• CAMEROUN			478	M O N D E		T	8061	FRANCE			225		
				• REP CENTRE AF			8	BELGIQUE LUXBG			225	• MALGACHE REP			345		
				• GABON			16	ALLEMAGNE RF			19	EUROPE NDA			5		
				• CONGO BRAZZA			680	MAROC			125	MAROC			105		
				• CONGO LEO			4	• COTE IVOIRE			203	TUNISIE			9		
				ETHIOPIE			2	• MAURITANIE			1	• MALI			38		
				• COTE FR SOMALI			113	122				TABACS MANUFACTURES					
				• MALGACHE REP			8795	TABAKWAREN				M O N D E		T	2411		
				• REUNION COM			3926	FRANCE			225	BELGIQUE LUXBG			1		
				AFR OR BRIT NS			23	SUISSE			60	ALLEMAGNE RF			19		
				ETATS UNIS			4	PORTUGAL			80	EUROPE NDA			5		
				CANADA			280	MAROC			125	MAROC			65		
				HAITI			4	• COTE IVOIRE			203	• CAMEROUN			10		
				• ANTIILLES FR			428	• MALGACHE REP			412	• REUNION COM			29		
				PANAMA REP			7	• ANTIILLES FR			1	122					
				• GUYANE FR			45	TABACS MANUFACTURES				TABAKWAREN					
				LAOS			155	M O N D E		T	8061	FRANCE			225		
				CAMBODGE			166	BELGIQUE LUXBG			225	• MALGACHE REP			345		
				VIETNAM SUD			614	ALLEMAGNE RF			19	EUROPE NDA			5		
				• OCEANIE FRANC			4493	MAROC			65	MAROC			105		
				112.1				• COTE IVOIRE			203	TUNISIE			9		
				VINS				• MAURITANIE			1	• MALI			38		
				WEIN				122				TABACS MANUFACTURES					
				M O N D E		T	1317671	TABAKWAREN				M O N D E		T	2411		
				FRANCE			1285229	FRANCE			225	BELGIQUE LUXBG			1		
				BELGIQUE LUXBG			1998	SUISSE			60	ALLEMAGNE RF			19		
				PAYS BAS			139	PORTUGAL			80	EUROPE NDA			5		
				ALLEMAGNE RF			1671	MAROC			125	MAROC			65		
				ROYAUME UNI			115	• COTE IVOIRE			203	• CAMEROUN			10		
				NORVEGE			105	• MALGACHE REP			412	• REUNION COM			29		
				SUEDE			1373	• ANTIILLES FR			1	122					
				099				TABACS MANUFACTURES				TABAKWAREN					
				PREPARATIONS ALIMENTAIRES NDA				M O N D E		T	8061	FRANCE			225		
				NAHRUNGSMITTELZUBEREIT A N G				BELGIQUE LUXBG			225	• MALGACHE REP			345		
				M O N D E		T	940	ALLEMAGNE RF			19	EUROPE NDA			5		
				FRANCE			9	MAROC			65	MAROC			105		
								• COTE IVOIRE			203	TUNISIE			9		
								• MAURITANIE			1	• MALI			38		
								122				TABACS MANUFACTURES					
								TABAKWAREN				M O N D E		T	2411		
								FRANCE			225	BELGIQUE LUXBG			1		
								SUISSE			60	ALLEMAGNE RF			19		
								PORTUGAL			80	EUROPE NDA			5		
								MAROC			125	MAROC			65		
								• COTE IVOIRE			203	TUNISIE			9		
								• MAURITANIE			1	• MALI			38		
								122				TABACS MANUFACTURES					
								TABAKWAREN				M O N D E		T	2411		
								FRANCE			225	BELGIQUE LUXBG			1		
								SUISSE			60	ALLEMAGNE RF			19		
								PORTUGAL			80	EUROPE NDA			5		
								MAROC			125	MAROC			65		
								• COTE IVOIRE			203	TUNISIE			9		
								• MAURITANIE			1	• MALI			38		
								122				TABACS MANUFACTURES					
								TABAKWAREN				M O N D E		T	2411		
								FRANCE			225	BELGIQUE LUXBG			1		
								SUISSE			60	ALLEMAGNE RF			19		
								PORTUGAL			80	EUROPE NDA			5		
								MAROC			125	MAROC			65		
								• COTE IVOIRE			203	TUNISIE			9		
								• MAURITANIE			1	• MALI			38		

Werte: 1000 \$ — Mengen: Tonnen falls nicht anders vermerkt (Abkürzungen siehe Anhang)  
Y: siehe im Anhang Anmerkungen zu den Waren

Valeurs: 1000 \$ — Quantités: Tonnes sauf indication contraire (Voir abréviations en Annexe)  
Y: voir notes par produits en Annexe





Tab. 2

## export 1961

Algerien Algérie

WAREN - PRODUIT			MENGE	WERTE	WAREN - PRODUIT			MENGE	WERTE	WAREN - PRODUIT			MENGE	WERTE
Bestimmung - Destination			QUANTITÉ	VALEUR	Bestimmung - Destination			QUANTITÉ	VALEUR	Bestimmung - Destination			QUANTITÉ	VALEUR
			Einheit - Unité	1000 \$				Einheit - Unité	1000 \$				Einheit - Unité	1000 \$
283.1 MINER CONCENT MATTES DE CUIVRE KUPFERERZE KONZENTRATE U MATTE					ITALIE				3	SUEDE			7	1
M O N D E T			1558	160	ROYAUME UNI			6	15	GIBRALTAR MALTE			52	3
ALLEMAGNE RF			1558	160	SUEDE			3	24	TUNISIE			106	6
					DANEMARK			2	23	ISRAEL			1407	84
					SUISSE			1	7	OCEANIE FRANC			35	3
					AUTRICHE			1	6					
					ZONE MARK EST			1	1					
					MAROC			6	8					
283.4 MINERAIS ET CONCENT DE PLOMB BLEIERZE UND KONZENTRATE					292 MAT BRUTES ORIG VEGETALE NDA ROHSTOFFE PFL URSPRUNGS A N G					292.9 8 ALFA SPARTE ETC ALFA SPARTOGRAS USW				
M O N D E T			4002	408	M O N D E T			115378	4685	M O N D E T			109742	3435
FRANCE			2864	303	FRANCE			48345	2536	FRANCE			45589	1594
ALLEMAGNE RF			486	27	BELGIQUE LUXBG			3	1	ALLEMAGNE RF			20	2
TUNISIE			652	78	PAYS BAS			95	9	ITALIE			1	4
					ALLEMAGNE RF			302	31	ROYAUME UNI			62285	1742
					ITALIE			481	38	SUISSE			15	22
					ROYAUME UNI			62523	1758	AUTRICHE			5	12
					SUEDE			7	1	PORTUGAL			280	9
					SUISSE			40	40	ESPAGNE			501	16
					AUTRICHE			5	12	ISRAEL			1045	34
					PORTUGAL			280	9					
					ESPAGNE			501	16					
					GIBRALTAR MALTE			52	3	3 PRODUITS ENERGETIQUES BRENNSTOFFE				
					MAROC			53	36	M O N D E T			239027	
					ALGERIE			2	2	FRANCE			238991	
					TUNISIE			173	52	DANEMARK			20	
					MALI			2	1	MAROC			2	
					NIGER			5	3	TUNISIE			12	
					COTE IVOIRE			4	2					
					ETATS UNIS			10	2					
					ISRAEL			2452	118					
					UNION INDIENNE			3	10					
					OCEANIE FRANC			35	3	321 CHARBON COKES ET AGGLOMERES KOHLE KOKS UND BRIKETTS				
283.9 8 MIN CONC NON FERREUX DE BASE NDA UNEDLE NE METALLERZE USW A N G					292.2 GOMME LAQUE GOMMES ETC NATUR STOCKLACK SCHELLACK U DGL					M O N D E T			1155	20
M O N D E T			2171	94	M O N D E T			4	1	DANEMARK			1150	20
FRANCE			2171	94	ROYAUME UNI			3	1					
										331 PETROLES BRUTS ET PART RAFFIN ERDOEL ROH U TEILW RAFFINIERT				
										M O N D E T			11182659	233950
										FRANCE			11182659	233950
284 DECHETS DE METAUX NON FERREUX ABFAELLE VON NE METALLEN					292.3 MAT VEGET PR VANNERIE OU SPART PFLANZLICHE FLECHTSTOFFE					332 PRODUITS DERIVES DU PETROLE ERDOELDESTILLATIONSERZEUGNISSE				
M O N D E T			9430	3064	M O N D E T			40	2	M O N D E T			169485	5049
FRANCE			7132	2495	FRANCE			40	2	FRANCE			169306	5037
BELGIQUE LUXBG			19	1						TUNISIE			172	10
ALLEMAGNE RF			12	12										
ITALIE			2209	529						332.1 ESSENCE POUR MOTEURS MOTORENBENZIN				
DANEMARK			13	8						M O N D E T			35986	1494
ESPAGNE			34	14						FRANCE			35814	1484
ETATS UNIS			10	4						TUNISIE			172	10
285 MINER ARGENT ET PLATINF DECHET SILBER U PLATINERZF U ABFAELLF					292.4 PLANTES PR PARFUM ET MEDECINE PFLANZEN USW F RIECHSTOFFE					332.2 PETRO LAMP KEROS WHITE SPIRIT LEUCHT U MOTPETROLEUM TESTBENZ				
M O N D E T				2	M O N D E T			466	397	M O N D E T			538	32
FRANCE				2	FRANCE			381	347	FRANCE			536	32
					BELGIQUE LUXBG			3	1					
					ALLEMAGNE RF			24	4					
					ITALIE			1	2					
					ROYAUME UNI			4	1					
					SUISSE			20	17					
					MAROC			3	2					
					TUNISIE			5	7					
					MALI			2	1					
					NIGER			5	3					
					COTE IVOIRE			4	2					
					ETATS UNIS			10	2					
					UNION INDIENNE			3	10					
291.1 OS IVOIRE SABOTS ET PROD SIMIL KNOCHEN ELFENBEIN U AE WAREN					292.9 1 SUCS ET EXTRAITS VEGETAUX PFLANZENSAEFTE UND AUSZUEGE					332.3 GASOIL FUEL OIL LEGER OU DOMEST DIESELKRAFTSTOFF				
M O N D E T			112	7	M O N D E T			123	72	M O N D E T			70563	2079
FRANCE			112	7	FRANCE			123	72	FRANCE			70563	2079
291.9 AUT MAT BRUTES ORIG ANIMALE AND ROHSTOFFE TIER URSPRUNGS					292.9 2 KAPOK CRIN VEGET MARIN SIMIL KAPOK PFLANZENHAAR U DGL					332.4 FUELOIL LOURD RESIDUAL FUELOIL SCHWEROELE ZUM HEIZEN				
M O N D E T			474	466	M O N D E T			3316	234	M O N D E T			49071	1024
FRANCE			450	326	FRANCE			1176	103	FRANCE			49071	1024
ALLEMAGNE RF			5	51	ALLEMAGNE RF			45	3					
					ITALIE			478	29					

Werte: 1000 \$ — Mengen: Tonnen falls nicht anders vermerkt (Abkürzungen siehe Anhang)  
Y: siehe im Anhang Anmerkungen zu den Waren

Valeurs: 1000 \$ — Quantités: Tonnes sauf indication contraire (Voir abréviations en Annexe)  
Y: voir notes par produits en Annexe



Tab. 2  
**export 1961** Algerien **Algérie**

WAREN - PRODUIT			WAREN - PRODUIT			WAREN - PRODUIT		
Bestimmung - Destination	MENGE QUANTITÉ	WERTE VALEUR	Bestimmung - Destination	MENGE QUANTITÉ	WERTE VALEUR	Bestimmung - Destination	MENGE QUANTITÉ	WERTE VALEUR
Einheit - Unité	1000 \$	1000 \$	Einheit - Unité	1000 \$	1000 \$	Einheit - Unité	1000 \$	1000 \$
• COTE IVOIRE		2	CAMBODGE	20	1	ESPAGNE		1
• CAMEROUN	8	25	• OCEANIE FRANC	11	1	MAROC	98	9
• REUNION COM		3				TUNISIE	75	9
ETATS UNIS	1	19				• SENEGAL		1
• OCEANIE FRANC		1				• HAUTE VOLTA		1
						• OCEANIE FRANC		1
553			571			631		
PARFUMERIE ET PROD DE BEAUTE			EXPLOSIFS			BOIS ARTIF ET TRAVAILLES NDA		
RIECH UND SCHOENHEITSMITTEL			SPRENGSTOFFE			FURNIERE KUNSTHOLZ USW A N G		
M O N D E T	603	765	M O N D E T	28	16	M O N D E T	4	1
FRANCE		1	FRANCE	1	1			
GIBRALTAR MALTE	1	1	• CAMEROUN	4	2			
MAROC	148	106	• CONGO BRAZZA	23	12			
TUNISIE	58	35						
• MALI	3	4	581			632		
• NIGER	8	6	MATIERES PLASTIQUES RESIN ART			ARTICLES MANUFACT EN BOIS NDA		
• TCHAD	2	4	KUNSTSTOFFE KUNSTHARZE USW			BEARBEITETE WAREN A HOLZ A N G		
• SENEGAL	20	39	M O N D E T	2	4	M O N D E T	4506	462
GUINEE REP		1	TUNISIE	1	3	FRANCE	3589	282
• HAUTE VOLTA	2	4	• MALGACHE REP	1	1	ITALIE	35	13
LIBERIA		1				GRECE	1	1
• COTE IVOIRE	56	90	599			ROUMANIE	110	21
GHANA	2	3	PRODUITS CHIMIQUES NDA			MAROC	547	110
• TOGO REP	34	20	CHEMISCHE ERZEUGNISSE A N G			TUNISIE	82	15
• DAHOMEY	6	7	M O N D E T	12851	1263	• SENEGAL	70	9
NIGERIA	10	16	FRANCE	8174	756	• COTE IVOIRE	58	8
AFR PORTUG NS	10	20	BELGIQUE LUXBG	187	14	• CAMEROUN	2	1
AFR OC BRIT NS	1	1	PAYS BAS	51	4	• CONGO BRAZZA	7	2
• CAMEROUN	31	53	ALLEMAGNE RF	390	17			
• REP CENTRE AF	7	11	ITALIE	504	34	633		
• GABON	12	15	ROYAUME UNI	385	37	ARTICLES MANUFACTURES EN LIEGE		
• CONGO BRAZZA	35	56	SUISSE	10	1	BEARBEITETE WAREN AUS KORK		
• CONGO LEO	5	10	PORTUGAL	168	14	M O N D E T	1077	591
ETHIOPIE	2	2	ESPAGNE	212	17	FRANCE	1021	573
• COTE FR SOMALI	8	16	GRECE	119	10	ALLEMAGNE RF	9	2
• MALGACHE REP	31	51	MAROC	983	110	TUNISIE	46	15
• REUNION COM	17	35	TUNISIE	186	20	• COTE IVOIRE	1	1
• RHODESIE NYASZA	3	8	SOUDAN	25	2			
AFR OR BRIT NS	14	19	• SENEGAL	211	27	641		
HAITI	15	20	GUINEE REP	6	1	PAPIERS ET CARTONS		
• ANTIILLES FR	19	29	• COTE IVOIRE	561	55	PAPIER UND PAPPE		
PTOM BRIT AM	5	6	• CONGO BRAZZA	36	5	M O N D E T	19397	5791
PTOM NEER AM	5	6	• MALGACHE REP	305	38	FRANCE	14137	4267
ARABIE SEPOUDITE	1	3	PEROU	59	5	BELGIQUE LUXBG	213	57
KOWEIT	5	9	LIBAN	75	7	PAYS BAS	26	7
QATAR BAHR TRUC	4	7	IRAN	609	48	ALLEMAGNE RF	879	255
ADEN	6	13	ISRAEL	207	17	DANEMARK	132	44
AFGHANISTAN	1	4	ARABIE SEPOUDITE	175	5	SUISSE	444	127
LAOS	1	1	PAKISTAN	170	14	AUTRICHE	128	37
CAMBODGE	3	5	THAILANDE	10	1	MAROC	2109	606
VIETNAM SUD	1	2	AUSTRALIE	6	1	TUNISIE	703	208
• OCEANIE FRANC	12	27				EGYPTE	16	5
			611			SOUDAN	31	8
554			CUIRS			• SENEGAL	92	29
SAVONS PRODUITS D ENTRETIEN			LEDER			• COTE IVOIRE	53	19
SEIFEN PUTZ UND WASCHMITTEL			M O N D E T	4	11	• TOGO REP	3	1
M O N D E T	192	76	FRANCE	3	10	NIGERIA	142	39
FRANCE	47	8				• CAMEROUN	20	7
MAROC	12	8	612			• REP CENTRE AF	5	2
SOUDAN	2	1	ARTICLES MANUFACT EN CUIR NDA			• GABON	7	2
• MALI	2	1	WAREN A LEGER KUNSTLEDER A N G			• CONGO BRAZZA	12	4
• TCHAD	2	1	M O N D E T	1	1	AFR OR BRIT NS	25	7
• SENEGAL	9	6				ETATS UNIS	9	3
• COTE IVOIRE	13	8	621			CANADA	5	1
GHANA	15	9	DEMI PRODUITS EN CAOUTCHOUC			PEROU	11	3
• DAHOMEY	2	1	HALBERZEUGNISSE AUS KAUTSCHUK			ARGENTINE	30	8
NIGERIA	1	1	M O N D E T	10	14	CHYPRE	4	1
• CAMEROUN	3	2	FRANCE	1	1	LIBAN	8	2
• REP CENTRE AF	3	2	MAROC	1	2	UNION INDIENNE	10	3
• GABON	5	4	TUNISIE	2	8	PHILIPPINES	6	2
• CONGO BRAZZA	50	5	• COTE IVOIRE	4	1	AUSTRALIE	129	35
• CONGO LEO	5	3	• CAMEROUN	2	1	• OCEANIE FRANC	7	2
ETHIOPIE	4	3				642		
• COTE FR SOMALI	1	1	629			ARTICLES EN PAPIER OU CARTON		
• MALGACHE REP	2	2	ART MANUFACT EN CAOUTCHOUC NDA			WAREN AUS PAPIER ODER PAPPE		
• REUNION COM	1	1	BEARB WAREN A KAUTSCHUK A N G			M O N D E T	1066	426
AFR OR BRIT NS	1	1	M O N D E T	1878	257	FRANCE	447	155
HAITI	1	1	FRANCE	1562	230	MAROC	249	100
• ANTIILLES FR	1	1	PAYS BAS	142	6	TUNISIE	108	52
PTOM NEER AM	1	1				• MAURITANIE	1	1
ARABIE SEPOUDITE	1	1				• SENEGAL	34	16
KOWEIT	1	1				• COTE IVOIRE	45	21
• OCEANIE FRANC	5	3				• CAMEROUN	20	10
561								
ENGRAIS MANUFACTURES								
CHEMISCHE DUENGEMITTEL								
M O N D E T	2535	45						
LIBAN	1100	18						
SYRIE	1400	25						

Werte: 1000 \$ — Mengen: Tonnen falls nicht anders vermerkt (Abkürzungen siehe Anhang)  
Y: siehe im Anhang Anmerkungen zu den Waren

Valeurs: 1000 \$ — Quantités: Tonnes sauf indication contraire (Voir abréviations en Annexe)  
Y: voir notes par produits en Annexe





Tab. 2

## export 1961

Algerien Algérie

WAREN - PRODUIT			WERTE			WAREN - PRODUIT			WERTE			WAREN - PRODUIT			WERTE							
Bestimmung - Destination			QUANTITÉ			Bestimmung - Destination			QUANTITÉ			Bestimmung - Destination			QUANTITÉ							
Einheit - Unité			1000 \$			Einheit - Unité			1000 \$			Einheit - Unité			1000 \$							
MALGACHE REP			5	1	686			695			695			695								
ZINC					ZINC			OUTILLAGE FN METAUX COMMUNS			OUTILLAGE FN METAUX COMMUNS			OUTILLAGE FN METAUX COMMUNS								
ZINC					ZINC			WERKZEUGE AUS UNEDLEN METALLEN			WERKZEUGE AUS UNEDLEN METALLEN			WERKZEUGE AUS UNEDLEN METALLEN								
679					MONDE T			49	10	MONDE T			16	80	MONDE T			16	80			
OUVRAGES FONTE FER ACIER NDA					FRANCE			48	10	FRANCE			7	46	FRANCE			7	46			
WAREN A EISEN OD STAHL A N G					686.1			686.1			SUISSE			1	11	SUISSE			1	11		
M O N D E T			36	19	ZINC BRUT SAUF DECHETS			ZINC BRUT SAUF DECHETS			ESPAGNE			2	11	ESPAGNE			2	11		
FRANCE			9	4	ZINC ROH			ZINC ROH			YUGOSLAVIE				1	YUGOSLAVIE				1		
ESPAGNE			5	2	MONDE T			49	10	MAROC			5	9	MAROC			5	9			
MAROC			6	6	FRANCE			48	10	NIGER				1	NIGER				1			
TUNISIE			10	3	687			687			SENEGAL				1	SENEGAL				1		
CONGO LEO			4	2	ETAIN			ETAIN														
681					ZINN			ZINN			MONDE T				1	MONDE T				1		
ARGENT ET PLATINE ETC					MONDE T			2	4	FRANCE				1	FRANCE				1			
SILBER PLATIN USW					TUNISIE			1	3													
MONDE T			12	12	CONGO BRAZZA			1	1	696			696			696			696			
FRANCE					687.1			687.1			COUTELLERIE ET COUVERTS			COUTELLERIE ET COUVERTS			COUTELLERIE ET COUVERTS			COUTELLERIE ET COUVERTS		
682					ETAIN BRUT SAUF DECHETS			ETAIN BRUT SAUF DECHETS			SCHNEIDWAREN UND BESTECKE			SCHNEIDWAREN UND BESTECKE			SCHNEIDWAREN UND BESTECKE			SCHNEIDWAREN UND BESTECKE		
CUIVRE					ZINN ROH			ZINN ROH			MONDE T			31	40	MONDE T			31	40		
KUPFER					MONDE T			1	3	FRANCE			2	4	FRANCE			2	4			
MONDE T			1493	1107	TUNISIE			1	3	MAROC			7	6	MAROC			7	6			
FRANCE			844	631	TUNISIE			1	3	TUNISIE			4	8	TUNISIE			4	8			
ALLEMAGNE RF			11	5	M O N D E T			1	3	SENEGAL			1	2	SENEGAL			1	2			
MAROC			312	215	TUNISIE			1	3	CAMEROUN			1	1	CAMEROUN			1	1			
TUNISIE			95	79	M O N D E T			1	3	GABON				1	GABON				1			
MALI			4	3	TUNISIE			1	3	CONGO BRAZZA				1	CONGO BRAZZA				1			
SENEGAL			23	17	M O N D E T			1	3	MALGACHE REP			7	6	MALGACHE REP			7	6			
COTE IVOIRE			16	12	TUNISIE			1	3	REUNION COM			2	2	REUNION COM			2	2			
DAHOMEY			1	1	M O N D E T			9	2	ANTILLES FR			3	4	ANTILLES FR			3	4			
CAMEROUN			2	1	ITALIE			9	2	OCEANIE FRANC			2	4	OCEANIE FRANC			2	4			
GABON			3	2	691			691			698			698			698					
CONGO BRAZZA			1	1	CONSTRUCTIO METALL ET PARTIES			CONSTRUCTIO METALL ET PARTIES			AUT ART MANUF FN MET COMM NDA			AUT ART MANUF FN MET COMM NDA			AUT ART MANUF FN MET COMM NDA					
MALGACHE REP			59	45	METALLKONSTRUKTIONEN UND TEILE			METALLKONSTRUKTIONEN UND TEILE			AND BFARB WAREN A UNEDL METALL			AND BFARB WAREN A UNEDL METALL			AND BFARB WAREN A UNEDL METALL					
REUNION COM			81	63	MONDE T			814	205	MONDE T			1416	575	MONDE T			1416	575			
ANTILLES FR			37	28	FRANCE			585	145	FRANCE			105	54	FRANCE			105	54			
OCEANIE FRANC			4	3	MAROC			18	6	GRECE			4	3	GRECE			4	3			
683					ALGERIE			2	3	MAROC			236	86	MAROC			236	86			
NICKEL					TUNISIE			18	6	ALGERIE			1	1	ALGERIE			1	1			
NICKEL					M O N D E T			192	49	TUNISIE			183	59	TUNISIE			183	59			
MONDE T			1	3	TUNISIE			17	3	SOUDAN			20	8	SOUDAN			20	8			
FRANCE			1	3	SENEGAL			17	3	MAURITANIE			17	9	MAURITANIE			17	9			
684					692			692			MALI			2	1	MALI			2	1		
ALUMINIUM					RESERVOIRS FUTS ETC METALLIQ			RESERVOIRS FUTS ETC METALLIQ			NIGER			2	1	NIGER			2	1		
ALUMINIUM					BEHALFTER FAESSER USW A METALL			BEHALFTER FAESSER USW A METALL			TCHAD			2	1	TCHAD			2	1		
MONDE T			168	92	MONDE T			499	49	SENEGAL			111	53	SENEGAL			111	53			
ITALIE			80	24	FRANCE			493	43	COTE IVOIRE			155	59	COTE IVOIRE			155	59			
MAROC			77	60	TUNISIE			3	1	GHANA			60	22	GHANA			60	22			
TUNISIE			9	7	CAMEROUN			4	4	DAHOMEY			44	18	DAHOMEY			44	18			
MALGACHE REP			1	1	693			693			NIGERIA			10	5	NIGERIA			10	5		
684.1					CABL RONCES TREILLIS ETC MFTAL			CABL RONCES TREILLIS ETC MFTAL			CAMEROUN			86	38	CAMEROUN			86	38		
ALUMINIUM BRUT SAUF DECHETS					KABEL STACHELDRAHT USW			KABEL STACHELDRAHT USW			GABON			25	15	GABON			25	15		
ALUMINIUM ROH					MONDE T			580	434	CONGO BRAZZA			157	65	CONGO BRAZZA			157	65			
MONDE T			80	24	FRANCE			400	319	COTE FR SOMALI			6	2	COTE FR SOMALI			6	2			
ITALIE			80	24	ITALIE			55	9	MALGACHE REP			8	4	MALGACHE REP			8	4			
685					MAROC			2	1	REUNION COM			37	19	REUNION COM			37	19			
PLOMB					TUNISIE			65	58	AFR OR BRIT NS			2	2	AFR OR BRIT NS			2	2			
BLEI					MALI			4	3	ANTILLES FR			14	5	ANTILLES FR			14	5			
MONDE T			738	142	SENEGAL			2	1	LIBAN			77	26	LIBAN			77	26			
FRANCE			718	139	COTE IVOIRE			18	15	CAMBODGE			50	15	CAMBODGE			50	15			
ITALIE			20	4	DAHOMEY			1	1	VIETNAM SUD			3	1	VIETNAM SUD			3	1			
685.1					REP CENTRE AF			1	1	MALAISIE FED				1	MALAISIE FED				1			
PLOMB BRUT SAUF DECHETS					ANTILLES FR			31	24	OCPANIF FRANC				2	OCPANIF FRANC				2			
BLEI ROH					694			694			7			7			7					
MONDE T			738	142	CLOUTERIE ET BOULONNERIE			CLOUTERIE ET BOULONNERIE			MACHINES ET MATERIEL DE TRANSPORT			MACHINES ET MATERIEL DE TRANSPORT			MACHINES ET MATERIEL DE TRANSPORT					
FRANCE			718	139	NAEGL UND SCHRAUBEN			NAEGL UND SCHRAUBEN			MASCHINEN UND FAHRZEUGE			MASCHINEN UND FAHRZEUGE			MASCHINEN UND FAHRZEUGE					
ITALIE			20	4	MONDE T			11	6	MONDE T			9398		MONDE T			9398				
685.1					FRANCE			6	3	FRANCE			4728		FRANCE			4728				
PLOMB BRUT SAUF DECHETS					MAROC			3	3	BELGIQUE LUXBG			18		BELGIQUE LUXBG			18				
BLEI ROH					TUNISIE			4	1	ALLEMAGNE RF			1		ALLEMAGNE RF			1				
MONDE T			738	142	694			694			ITALIE			69		ITALIE			69			
FRANCE			718	139	CLOUTERIE ET BOULONNERIE			CLOUTERIE ET BOULONNERIE			SUEDE			1		SUEDE			1			
ITALIE			20	4	NAEGL UND SCHRAUBEN			NAEGL UND SCHRAUBEN			ESPAGNE			3		ESPAGNE			3			
694					MONDE T			11	6	GRECE			53		GRECE			53				
CLOUTERIE ET BOULONNERIE					FRANCE			6	3	MAROC			248		MAROC			248				
NAEGL UND SCHRAUBEN					TUNISIE			4	1	ALGERIE			63		ALGERIE			63				
MONDE T			11	6	694			694			TUNISIE			420		TUNISIE			420			
FRANCE			6	3	CLOUTERIE ET BOULONNERIE			CLOUTERIE ET BOULONNERIE			MAURITANIE			21		MAURITANIE			21			
MAROC			3	3	NAEGL UND SCHRAUBEN			NAEGL UND SCHRAUBEN			MALI			13		MALI			13			
TUNISIE			4	1	MONDE T			11	6	NIGER			51		NIGER			51				
694					FRANCE			6	3													
CLOUTERIE ET BOULONNERIE					TUNISIE			4	1													
NAEGL UND SCHRAUBEN																						
MONDE T			11	6																		
FRANCE			6	3																		
MAROC			3	3																		
TUNISIE			4	1																		

Werte: 1000 \$ — Mengen: Tonnen falls nicht anders vermerkt (Abkürzungen siehe Anhang)  
 Y: siehe im Anhang Anmerkungen zu den Waren

Valeurs: 1000 \$ — Quantités: Tonnes sauf indication contraire (Voir abréviations en Annexe)  
 Y: voir notes par produits en Annexe







Tab. 2

## export 1961

## Guadeloupe

WAREN - PRODUIT			MENGE QUANTITÉ		WERTE VALEUR	WAREN - PRODUIT			MENGE QUANTITÉ		WERTE VALEUR	WAREN - PRODUIT			MENGE QUANTITÉ		WERTE VALEUR
Bestimmung - Destination			Einheit - Unité		1000 \$	Bestimmung - Destination			Einheit - Unité		1000 \$	Bestimmung - Destination			Einheit - Unité		1000 \$
0 1					112												
PROD ALIMENTAIRES BOISSONS TABAC					BOISSONS ALCOOLIQUEES												
NAHRUNGS UND GENUSSMITTEL					ALKOHOLISCHE GETRANKE												
M O N D E					35130	M O N D E			T	7068	1945						
FRANCE					27820	FRANCE				7068	1945						
ALLEMAGNE RF					1												
ITALIE					29												
MAROC					607												
ETATS UNIS					6026												
CANADA					251												
••ANTILLES FR					1												
••GUYANE FR					48												
PTOM BRIT AM					1												
VIETNAM SUD					151												
•OCEANIE FRANC					194												
051					5 6 8												
FRUITS FRAIS NOIX SAUF OLEAGIN					AUTRES PRODUITS INDUSTRIELS												
OBST UND SUEDFR FRISCH NUESSE					ANDERE INDUSTRIELLE ERZEUGNISSE												
M O N D E			T	122363	13256	M O N D E					557						
FRANCE				121845	13225	FRANCE					477						
ALLEMAGNE RF				15	1	MAROC					18						
ITALIE				482	29	ETATS UNIS					25						
PTOM BRIT AM				12	1	CANADA					20						
						••GUYANE FR					2						
						VIETNAM SUD					6						
						•OCEANIE FRANC					8						
051.9 8					656												
AUTRES FRUITS FRAIS					ARTICLES EN MAT TEXTILS NDA												
ANDERE FRUECHTE FRISCH A N G					SPINNSTOFFWAREN A N G												
M O N D E			T	122363	13256	M O N D E			T	1259	557						
FRANCE				121845	13225	FRANCE				1088	477						
ALLEMAGNE RF				15	1	MAROC				48	18						
ITALIE				482	29	ETATS UNIS				51	25						
PTOM BRIT AM				12	1	CANADA				42	20						
						••GUYANE FR				4	2						
						VIETNAM SUD				10	6						
						•OCEANIE FRANC				15	8						
061					656.6												
SUCRE ET MIEL					COUVERTURES ET COUVRE PIEDS												
ZUCKER UND HONIG					SCHLAF UND REISEDECKEN												
M O N D E			T	200112	19749	M O N D E			T	1259	557						
FRANCE				100034	12477	FRANCE				1088	477						
MAROC				4900	602	MAROC				48	18						
ETATS UNIS				87836	6026	ETATS UNIS				51	25						
CANADA				4166	251	CANADA				42	20						
••GUYANE FR				380	48	••GUYANE FR				4	2						
VIETNAM SUD				1200	151	VIETNAM SUD				10	6						
•OCEANIE FRANC				1597	194	•OCEANIE FRANC				15	8						
071					931												
CAFE					MARCH EN RETOUR TRANSAC SPECIA												
KAFFEE					RUECKWAREN U BESOND FIN U AUSF												
M O N D E			T	125	145	M O N D E			T	1088	385						
FRANCE				120	138	FRANCE				831	216						
MAROC				4	5	ETATS UNIS				41	19						
••ANTILLES FR				1	1	CANADA				1	13						
						••ANTILLES FR				202	117						
						CANAL PANAMA					1						
						••GUYANE FR				10	12						
						PTOM BRIT AM				3	6						
						•OCEANIE FRANC				1	1						
071.1																	
CAFE																	
KAFFEE																	
M O N D E			T	125	145												
FRANCE				120	138												
MAROC				4	5												
••ANTILLES FR				1	1												
072																	
CACAO																	
KAKAO																	
M O N D E			T	95	35												
FRANCE				95	35												
072.1																	
CACAO EN FEVES ET BRISURES																	
KAKAOBOHNEN UND BRUCH																	
M O N D E			T	95	35												
FRANCE				95	35												

Werte : 1000 \$ — Mengen : Tonnes falls nicht anders vermerkt (Abkürzungen siehe Anhang)  
Y : siehe im Anhang Anmerkungen zu den Waren

Valeurs : 1000 \$ — Quantités : Tonnes sauf indication contraire (Voir abréviations en Annexe)  
Y : voir notes par produits en Annexe









Tab. 2

## export 1961

Guayana Guyane

WAREN - PRODUIT			MENGE	WERTE	WAREN - PRODUIT			MENGE	WERTE	WAREN - PRODUIT			MENGE	WERTE	
Bestimmung - Destination			QUANTITÉ	VALEUR	Bestimmung - Destination			QUANTITÉ	VALEUR	Bestimmung - Destination			QUANTITÉ	VALEUR	
			Einheit - Unité	1000 \$				Einheit - Unité	1000 \$				Einheit - Unité	1000 \$	
0 1 PROD ALIMENTAIRES BOISSONS TABAC NAHRUNGS UND GENUSSMITTEL					931 MARCH EN RETOUR TRANSAC SPECIA RUECKWAREN U BESOND EIN U AUSF										
M O N D E				99	M O N D E			T	953	124					
FRANCE				99	FRANCE				16	6					
					ETATS UNIS				23	5					
					FED INDES OCC				2	1					
					••ANTILLES FR				185	30					
					VENEZUELA				273	7					
					GUYANE BRIT				15	1					
					SURINAM				254	46					
					BRESIL				181	16					
					CHILI				2	7					
					CHINF CONTINENT				1	6					
112 BOISSONS ALCOOLIQUES ALKOHOLISCHE GETRAENKE															
M O N D E			T	254	99										
FRANCE				254	99										
112.4 1 RHUM RUM															
M O N D E			T	254	99										
FRANCE				254	99										
2 4 MATIERES PREMIERES ROHSTOFFE															
M O N D E				221											
FRANCE				4											
••ANTILLES FR				177											
SURINAM				41											
242 BOIS RONDS BRUTS SIMPL EQUAR ROHHOLZ RUND OD EINF BEHAUEN															
M O N D E			T	6782	221										
FRANCE				180	4										
••ANTILLES FR				3003	177										
SURINAM				3598	41										
5 6 8 AUTRES PRODUITS INDUSTRIELS ANDERE INDUSTRIELLE ERZEUGNISSE															
M O N D E				43											
FRANCE				28											
ETATS UNIS				2											
BRESIL				13											
551 HUILES ESSENTIELLES PROD AROMA AETHERISCHE OELE U RICCHSTOFFE															
M O N D E			T	4	30										
FRANCE				4	28										
ETATS UNIS					2										
553 PARFUMERIE ET PROD DE BEAUTE RIECH UND SCHOENHEITSMITTEL															
M O N D E			T	2	13										
BRESIL				2	13										
7 MACHINES ET MATERIEL DE TRANSPORT MASCHINEN UND FAHRZEUGE															
M O N D E				6											
FRANCE				1											
BRESIL					5										
719 MACHINES ET APPAREILS MDA MASCHINEN UND APPARATE ANG															
M O N D E			T	2	6										
FRANCE					1										
BRESIL					5										

Werte : 1000 \$ — Mengen : Tonnes falls nicht anders vermerkt (Abkürzungen siehe Anhang)  
Y : siehe im Anhang Anmerkungen zu den Waren

Valeurs : 1000 \$ — Quantités : Tonnes sauf indication contraire (Voir abréviations en Annexe)  
Y : voir notes par produits en Annexe



Tab. 2

## export 1961

Réunion

WAREN - PRODUIT			MENGE	WERTE	WAREN - PRODUIT			MENGE	WERTE	WAREN - PRODUIT			MENGE	WERTE
Bestimmung - Destination			QUANTITÉ	VALEUR	Bestimmung - Destination			QUANTITÉ	VALEUR	Bestimmung - Destination			QUANTITÉ	VALEUR
			Einheit - Unité	1000 \$				Einheit - Unité	1000 \$				Einheit - Unité	1000 \$
0 1 PROD ALIMENTAIRES BOISSONS TARAC NAHRUNGS UND GENUSSMITTEL					551 HUILES ESSENTIELLES PROD AROMA AETHERISCHE OELE U RIECHSTOFFE									
M O N D E				30386	M O N D E	T		188	5974					
FRANCE				28105	FRANCE			141	4455					
PAYS BAS				25	PAYS BAS				6					
ALLEMAGNE RF				45	ALLEMAGNE RF				11					
ROYAUME UNI				7	ITALIE			1	31					
MAROC				296	ROYAUME UNI			14	442					
• ALGERIE				45	ESPAGNE				2					
AFR PORTUG NS				413	ETATS UNIS			28	926					
• MALGACHE REP				5	UNION INDIENNE			2	62					
RHODESIE NYASSA				619	JAPON				19					
ETATS UNIS				354	AUSTRALIE			1	23					
HONG KONG				472										
061 SUCRE ET MIEL ZUCKER UND HONIG					691 CONSTRUCTIO METALL ET PARTIES METALLKONSTRUKTIONEN UND TEILE									
M O N D E	T			218435	29053	M O N D E	T		2438	148				
FRANCE				184868	26940	FRANCE			8	5				
PAYS BAS				2032	25	• MALGACHE REP			61	31				
MAROC				2000	296	• REUNION COM			7	1				
• ALGERIE				2991	45	JAPON			2363	112				
AFR PORTUG NS				2671	413									
RHODESIE NYASSA				3999	619									
ETATS UNIS				16826	243									
HONG KONG				3048	472									
075 EPICES GEKUERZE					931 MARCH EN RETOUR TRANSAC SPECIA RUECKWAREN U BESOND EIN U AUSF									
M O N D E	T			42	518	M O N D E	T		751	218				
FRANCE				29	356	FRANCE			170	48				
ALLEMAGNE RF				4	45	PAYS BAS			8	4				
ROYAUME UNI				1	7	ALLEMAGNE RF			13	7				
ETATS UNIS				9	111	ROYAUME UNI			2	2				
						AFR PORTUG NS			48	12				
						• MALGACHE REP			381	120				
						AFR OR BRIT NS			96	24				
						HONG KONG			32	1				
075.2 I VANILLE VANILLE														
M O N D E	T			42	518									
FRANCE				29	356									
ALLEMAGNE RF				4	45									
ROYAUME UNI				1	7									
ETATS UNIS				9	111									
112 BOISSONS ALCOOLIQUEES ALKOHOOLISCHE GETRAENKE														
M O N D E	T			2354	815									
FRANCE				2327	809									
• MALGACHE REP				26	5									
112.4 I RHUM RUM														
M O N D E	T			2354	815									
FRANCE				2327	809									
• MALGACHE REP				26	5									
5 6 8 AUTRES PRODUITS INDUSTRIELS ANDERE INDUSTRIELLE ERZEUGNISSE														
M O N D E				6122										
FRANCE				4460										
PAYS BAS				6										
ALLEMAGNE RF				11										
ITALIE				31										
ROYAUME UNI				442										
ESPAGNE				2										
• MALGACHE REP				31										
• REUNION COM				1										
ETATS UNIS				926										
UNION INDIENNE				62										
JAPON				131										
AUSTRALIE				23										

Werte: 1000 \$ — Mengen: Tonnen falls nicht anders vermerkt (Abkürzungen siehe Anhang)  
Y: siehe im Anhang Anmerkungen zu den Waren

Valeurs: 1000 \$ — Quantités: Tonnes sauf indication contraire (Voir abréviations en Annexe)  
Y: voir notes par produits en Annexe



Tab. 2

## export 1961

## Mauretanie Mauritanie

WAREN - PRODUIT			WAREN - PRODUIT			WAREN - PRODUIT			
Bestimmung - Destination			Bestimmung - Destination			Bestimmung - Destination			
MENGE	QUANTITÉ	WERTE	MENGE	QUANTITÉ	WERTE	MENGE	QUANTITÉ	WERTE	
Einheit - Unité		1000 \$	Einheit - Unité		1000 \$	Einheit - Unité		1000 \$	
0 1	PROD ALIMENTAIRES BOISSONS TABAC		FED INDES OCC		1	678	TUB TUYAUX RACCORDS FON FER AC		
	NAHRUNGS UND GENUSSMITTEL		VENEZUELA		1		ROHRE ROHRFORMTUECKE USW		
			PROVISIONS BORD		72				
M O N D E		1095	332	PRODUITS DERIVES DU PETROLE		691	CONSTRUCTIO METALL ET PARTIES		
FRANCE		14		ERDOELDESTILLATIONSERZEUGNISSE			METALLKONSTRUKTIONEN UND TEILE		
GHANA		10	M O N D E	T	2282	75			
• CAMEROUN		1	ITALIE		13	1			
• GABON		190	FED INDES OCC		33	1	M O N D E	T	
• CONGO BRAZZA		881	VENEZUELA		16	1	FRANCE		
			PROVISIONS BORD		2207	72			
031	POISSONS		332.1	ESSENCE POUR HOTEURS		692	RESERVOIRS FUTS ETC METALLIQ		
	FISCH			MOTORENBENZIN			BEHAELTER FAESSER USW A METALL		
M O N D E	T	3147	1085	M O N D E	T	254	16	M O N D E	T
FRANCE		6	4	VENEZUELA		16	1	FRANCE	
GHANA		40	10	PROVISIONS BORD		232	14		
• CAMEROUN		3	1						
• GABON		583	190						
• CONGO BRAZZA		2515	881						
031.2	POISSONS CONSERVES SIMPLEMENT		332.3	GASOIL FUEL OIL LEGER DU DOMEST		693	CABL RONCES TREILLIS ETC METAL		
	FISCH EINFACH HALTBAR GEMACHT			DIESELKRAFTSTOFF			KABEL STACHELDRAHT USW		
M O N D E	T	3147	1085	M O N D E	T	2014	58	M O N D E	T
FRANCE		6	4	ITALIE		13	1	FRANCE	
GHANA		40	10	FED INDES OCC		33	1		
• CAMEROUN		3	1	PROVISIONS BORD		1961	56		
• GABON		583	190						
• CONGO BRAZZA		2515	881						
032	PREP CONSERV POISSONS ET CRUST		5 6 8	AUTRES PRODUITS INDUSTRIELS		85		695	OUTILLAGE EN METAUX COMMUNS
	FISCHZUBEREITUNGEN U KONSERVEN			ANDERE INDUSTRIELLE ERZEUGNISSE					WERKZEUGE AUS UNEDLEN METALLEN
M O N D E	T	4	9	M O N D E		72		M O N D E	T
FRANCE		4	9	FRANCE		2		FRANCE	
				SUISSE		3		SUISSE	
				• GABON		7			
				• CONGO BRAZZA		7			
071	CAFE		581	MATIERES PLASTIQUES RESIN ART				7	MACHINES ET MATERIEL DE TRANSPORT
	KAFFEE			KUNSTSTOFFE KUNSTHARZE USW					MASCHINEN UND FAHRZEUGE
M O N D E	T	1	1	M O N D E	T	1	1		M O N D E
FRANCE		1	1	FRANCE		1	1		FRANCE
									SUISSE
									ESPAGNE
									• ALGERIE
									• ALGERIE
									ETATS UNIS
2 4	MATIERES PREMIERES		629	ART MANUFACT EN CAOUTCHOUC NDA					711
	ROHSTOFFE			BEARB WAREN A KAUTSCHUK A N G					CHAUDIERES ET MOT NON ELECTR
M O N D E		420		M O N D E	T	4	7		DAMPFKESSEL U NICHTELEKT MOTOR
FRANCE		411		FRANCE		4	7		M O N D E
ITALIE		1							FRANCE
ESPAGNE		8							
• ALGERIE		1							
292	MAT BRUTES ORIG VEGETALE NDA		632	ARTICLES MANUFACT EN BOIS NDA					712
	ROHSTOFFE PFL URSPRUNGS A N G			BEARBEITETE WAREN A HOLZ A N G					TRACTEURS MACH ET APPAR AGRICO
M O N D E	T	1427	420	M O N D E	T	2	2		SCHLEPPER MASCHIN APP F LANDW
FRANCE		1400	411	FRANCE		2	2		M O N D E
ITALIE		2	1						FRANCE
ESPAGNE		23	8						
• ALGERIE		2	1						
292.2	GOMME LAQUE GOMMES ETC NATUM		656	ARTICLES EN MAT TEXTILES NDA					715
	STOCKLACK SCHELLACK U DCL			SPINNSTOFFWAREN A N G					MACH POUR TRAVAIL DES METAUX
M O N D E	T	1427	419	M O N D E	T	27	11		METALLBEARBEITUNGSMASCHINEN
FRANCE		1400	410	• GABON		8	3		M O N D E
ITALIE		2	1	• CONGO BRAZZA		19	7		FRANCE
ESPAGNE		23	8						
• ALGERIE		2	1						
3	PRODUITS ENERGETIQUES		656.1	SACS ET SACHETS D EMBALLAGE					719
	BRENNSTOFFE			SAECKE BEUTEL Z VERPACKUNGSZ W					MACHINES ET APPAREILS NDA
M O N D E		75		M O N D E	T	27	11		MACHINES UND APPARATE ANG
ITALIE		1		• GABON		8	3		M O N D E
				• CONGO BRAZZA		19	7		FRANCE

Werte: 1000 \$ — Mengen: Tonnen falls nicht anders vermerkt (Abkürzungen siehe Anhang)  
Y: siehe im Anhang Anmerkungen zu den Waren

Valeurs: 1000 \$ — Quantités: Tonnes sauf indication contraire (Voir abréviations en Annexe)  
Y: voir notes par produits en Annexe

Tab. 2

# export 1961

WAREN - PRODUIT			MENGE	WERTE	WAREN - PRODUIT			MENGE	WERTE	WAREN - PRODUIT			MENGE	WERTE
Bestimmung - Destination			QUANTITÉ	VALEUR	Bestimmung - Destination			QUANTITÉ	VALEUR	Bestimmung - Destination			QUANTITÉ	VALEUR
			Einheit - Unité	1000 \$				Einheit - Unité	1000 \$				Einheit - Unité	1000 \$
722														
MACH ELECT APPAR POUR COUPURE														
ELEKTR MASCH U SCHALTGERÄTE														
M O N D E			T	2					12					
FRANCE				2					12					
724														
APPAR POUR TELECOMMUNICATIONS														
APP F TELEGR TELEPHON FERNSEH														
M O N D E			T						3					
FRANCE									3					
729														
MACH ET APP ELECTRIQUES N D A														
ELEKTR MASCHINEN U APP A N O														
M O N D E			T	3					17					
FRANCE				3					17					
731														
VEHICULES POUR VOIES FERREES														
SCHIENENFAHRZEUGE														
M O N D E			T	59					31					
FRANCE				59					31					
732														
VEHICULES AUTOMOBILES ROUTIERS														
KRAFTFAHRZEUGE														
M O N D E			T	7					22					
FRANCE				3					3					
ETATS UNIS				4					20					
733														
VEHIC ROUT AUT QUE AUTOMOBILES														
STRASSENFAHRZEUGE O KRAFTANTR														
M O N D E			T	37					44					
FRANCE				1					1					
ESPAGNE				37					43					
734														
AERONNFS														
LUFTHAHRZEUGE														
M O N D E			T	15					203					
FRANCE									2					
SUISSE				3					79					
•• ALGERIE				12					122					
861														
APP SCIENTIF ET D OPTIQUE														
FEINMECH U OPT ERZEUGNISSE														
M O N D E			T	2					22					
FRANCE				2					22					
862														
FOURNITURES PHOTOCINEMA														
PHOTOCHEMISCHE ERZEUGNISSE														
M O N D E			T	1					2					
FRANCE				1					2					
931														
MARCH EN RETOUR TRANSAC SPECIA														
RUECKWAREN U BESOND FIM U AUSF														
M O N D E			T	16					62					
FRANCE				15					62					

Werte : 1000 \$ — Mengen : Tonnes falls nicht anders vermerkt (Abkürzungen siehe Anhang)  
 Y : siehe im Anhang Anmerkungen zu den Waren

Valeurs : 1000 \$ — Quantités : Tonnes sauf indication contraire (Voir abréviations en Annexe)  
 Y : voir notes par produits en Annexe

Tab. 2

## export 1961

Mali

WAREN - PRODUIT			MENZE QUANTITÉ			WERTE VALEUR			WAREN - PRODUIT			MENZE QUANTITÉ			WERTE VALEUR			WAREN - PRODUIT			MENZE QUANTITÉ			WERTE VALEUR							
Bestimmung - Destination			Einheit - Unité			1000 \$			Bestimmung - Destination			Einheit - Unité			1000 \$			Bestimmung - Destination			Einheit - Unité			1000 \$							
0 1 PROD ALIMENTAIRES BOISSONS TAPAC NAHRUNGS UND GENUSSMITTEL									022 LAIT ET CREME DE LAIT MILCH UND RAHM									046.0 1 FARINE DE FROMENT OU METEIL MEHL AUS WEIZEN													
M O N D E		5836				M O N D E	T	2			M O N D E	T	6						M O N D E	T	125						M O N D E	T	94		
FRANCE		47									FRANCE		6						FRANCE		25						FRANCE		1		
BELGIQUE LUXBO		1																													
PAYS BAS		7																													
ALLEMAGNE RF		2																													
ALGERIE		96																													
MAURITANIE		28																													
NIGER		24																													
GUINEE REP		112																													
HAUTE VOLTA		324																													
SIERRA LEONE		1																													
LIBERIA		93																													
COTE IVOIRE		2648																													
GHANA		1983																													
001 ANIMAUX VIVANTS LEBENDE TIERE									031 POISSONS FISCH									051 FRUITS FRAIS NOIX SAUF OLEAGIN GEBST UND SUEDEFR FRISCH NUESSE													
M O N D E	T	4347			1466	M O N D E	T	9087		3212	M O N D E	T	27		2				M O N D E	T	90		7				M O N D E	T	25		6
FRANCE		15			16	NIGER		8		2	FRANCE		27		2				FRANCE		25		6				FRANCE		60		1
BELGIQUE LUXBO		1			1	GUINEE REP		275		88																					
PAYS BAS		3			7	HAUTE VOLTA		1147		270																					
ALLEMAGNE RF		1			2	SIERRA LEONE		3		1																					
ALGERIE		294			74	COTE IVOIRE		3692		1340																					
NIGER		2			1	GHANA		3962		1510																					
GUINEE REP		204			55	031.1 POISSONS FRAIS REFRIG CONGELÉS FISCH FRISCH									051.1 1 ORANGES APFELSINEN																
HAUTE VOLTA		173			35	M O N D E	T	10		3	M O N D E	T	27		2				M O N D E	T	90		7				M O N D E	T	25		6
SIERRA LEONE		7			2	GUINEE REP		2		1																					
LIBERIA		542			92	GHANA		7		2																					
COTE IVOIRE		3500			726	031.2 POISSONS CONSERVES SIMPLEMENT FISCH EINFACH HALTBAR GEMACHT									051.9 8 AUTRES FRUITS FRAIS ANDERE FRUCHTE FRISCH A N G																
GHANA		1605			473	M O N D E	T	9055		3201	M O N D E	T	560		73				M O N D E	T	560		73				M O N D E	T	544		71
001.1 BOVINS RINDER									041.2 RIZ REIS									052 FRUITS SECHEES OU DESHYDRATES TROCKENFRUCHTE													
M O N D E	T	4406			1196	M O N D E	T	7915		826	M O N D E	T	560		73				M O N D E	T	544		71				M O N D E	T	544		71
ALGERIE		265			35	NIGER		8		2	NIGER		11		1				NIGER		11		1				NIGER		5		1
GUINEE REP		157			42	GUINEE REP		265		85	HAUTE VOLTA		1		1				HAUTE VOLTA		1		1				HAUTE VOLTA		1		1
HAUTE VOLTA		151			33	HAUTE VOLTA		1153		266	COTE IVOIRE		5		1				COTE IVOIRE		5		1				COTE IVOIRE		5		1
LIBERIA		501			86	SIERRA LEONE		3		1																					
COTE IVOIRE		1736			532	COTE IVOIRE		3691		1339																					
GHANA		1592			467	GHANA		3956		1508																					
001.2 OVINS ET CAPRINS SCHAFE UND ZIEGEN									042 RIZ REIS									052.0 7 DATTES DATTELN													
M O N D E	T	1834			241	M O N D E	T	7915		826	M O N D E	T	557		73				M O N D E	T	557		73				M O N D E	T	544		71
ALGERIE		29			39	NIGER		43		7	NIGER		11		1				NIGER		11		1				NIGER		2		1
NIGER		2			1	GUINEE REP		2199		291	HAUTE VOLTA		1		1				HAUTE VOLTA		1		1				HAUTE VOLTA		1		1
GUINEE REP		40			11	HAUTE VOLTA		18		1	COTE IVOIRE		2		1				COTE IVOIRE		2		1				COTE IVOIRE		2		1
HAUTE VOLTA		22			2	COTE IVOIRE		5649		526																					
SIERRA LEONE		7			2	042.2 RIZ DECORTIQUE GLACE BRISE REIS ENTHUELST OD GESCHLIFFEN									054 LEGUMES PLANTES TUBERC ALIMENT GEMUESE PFLANZEN KNOLLEN F ERN																
LIBERIA		41			6	M O N D E	T	7820		812	M O N D E	T	559		44				M O N D E	T	559		44				M O N D E	T	156		10
COTE IVOIRE		1690			178	NIGER		43		7	GUINEE REP		156		10				GUINEE REP		156		10				GUINEE REP		70		8
GHANA		4			2	GUINEE REP		2104		277	HAUTE VOLTA		70		8				HAUTE VOLTA		70		8				COTE IVOIRE		331		25
001.5 CHEVAUX ANES MULETS PFERDE ESEL MAULTIERE									045 AUTRES CERFALES ANDERES GETREIDE									054.2 LEGUMES A COSSE SECS HUELSENF RUCHTE TROCKEN													
M O N D E	T	28			4	M O N D E	T	15		1	M O N D E	T	168		18				M O N D E	T	168		18				M O N D E	T	168		18
COTE IVOIRE		22			1	LIBERIA		15		1	COTE IVOIRE		168		18				COTE IVOIRE		168		18				COTE IVOIRE		168		18
GHANA		6			3																										
011 VIANDE FRAICHE REFRIG CONGEEE FLEISCH FRISCH GEKUEHLT GEFR									046 SEMOULE ET FARINE DE FROMENT GRIESS UND MEHL AUS WEIZEN									054.5 AUT LEGUMES FRAIS OU REFRIG AND GEMUESE U KUECHENKR FRISCH													
M O N D E	T	128			63	M O N D E	T	15		1	M O N D E	T	285		20				M O N D E	T	285		20				M O N D E	T	152		10
ALGERIE		12			11	LIBERIA		15		1	GUINEE REP		66		8				GUINEE REP		152		10				HAUTE VOLTA		66		8
GUINEE REP		106			51						HAUTE VOLTA		66		8				HAUTE VOLTA		66		8				COTE IVOIRE		65		2
COTE IVOIRE		11			2	046 SEMOULE ET FARINE DE FROMENT GRIESS UND MEHL AUS WEIZEN									061 SUCRE ET MIEL ZUCKER UND HONIG																
012 VIANDES ETC SECHEES SALES FUMES FLEISCH USW EINFACH ZUBEREITET									046 SEMOULE ET FARINE DE FROMENT GRIESS UND MEHL AUS WEIZEN									061 SUCRE ET MIEL ZUCKER UND HONIG													
M O N D E	T	1			1	M O N D E	T	6		1	M O N D E	T	94		24				M O N D E	T	94		24				M O N D E	T	1		1
ALGERIE		1			1	FRANCE		6		1	FRANCE		1		1				FRANCE		1		1				FRANCE		1		1

Werte: 1000 \$ — Mengen: Tonnes falls nicht anders vermerkt (Abkürzungen siehe Anhang)  
Y: siehe im Anhang Anmerkungen zu den Waren

Valeurs: 1000 \$ — Quantités: Tonnes sauf indication contraire (Voir abréviations en Annexe)  
Y: voir notes par produits en Annexe

Tab. 2

## export 1961

WAREN - PRODUIT	MENGE QUANTITÉ	WERTE VALEUR	WAREN - PRODUIT	MENGE QUANTITÉ	WERTE VALEUR	WAREN - PRODUIT	MENGE QUANTITÉ	WERTE VALEUR	
Bestimmung - Destination	Einheit - Unité	1000 \$	Bestimmung - Destination	Einheit - Unité	1000 \$	Bestimmung - Destination	Einheit - Unité	1000 \$	
• MAURITANIE	70	20	2 4			221.1.1			
• GUINEE REP	8	1	MATIERES PREMIERES			ARACHIDES EN COQUE			
• HAUTE VOLTA	16	2	ROHSTOFFE			ERDNUSSFE IN SCHALEN			
			M O N D E		7741	M O N D E	T	1868	193
062			FRANCE		2367	FRANCE		1868	193
PPEPARATIONS A BASF DE SUCRE			BELGIOUE LUXBO		4				
ZUCKERWAREN			ITALIE		23				
M O N D E	T	1	SUEDE		30				
			SUISSE		1	221.1.2			
071			ESPAGNE		1	ARACHIDES DECORTIQUEES			
CAFE			U R S S		1390	ERDNUSSKERNE			
KAFFEE			TCHECOSLOVAQUIE		1824	M O N D E	T	58218	5376
M O N D E	T	3	MAROC		4	FRANCE		5355	615
			• ALGERIE		3	U R S S		16728	1390
074			• MAURITANIE		3	TCHFCOSLOVAQUIE		23486	1823
THE ET MATE			• NIGER		29	GUINEE REP		1953	291
T EE UND MATE			• HAUTE VOLTA		393	• COTE IVOIRE		3299	491
M O N D E	T	4	• COTE IVOIRE		130	PROVISIONS BORD		7397	764
• MAURITANIE		13	ETATS UNIS		12				
• NIGER		8	PROVISIONS BORD		764				
		5				221.8.2			
074.1			211			AMANDES DE KARITE			
THE			PEAUX BRUTFS SAUF PELLFTERIES			KARITEKERNF			
T EE			HAEUTE UND FELLE ROH			M O N D E	T	41	2
M O N D E	T	4	M O N D E	T	549	SUEDE		41	2
• MAURITANIE		8	FRANCE		449				
• NIGER		5	ITALIE		83				
			SUISSE		1	241			
075			ESPAGNE		6	BOIS DE CHAUFF CHARBON DE BOIS			
EPICES			TCHFCOSLOVAQUIE		3	BRENNHOLZ UND HOLZKOHLE			
GEWUERZE			• NIGER		2	M O N D E	T	35	1
M O N D E	T	17	• HAUTE VOLTA		1	• ALGERIE		35	1
GUINEE REP		4	• COTE IVOIRE		3				
			ETATS UNIS		1				
						241.2			
075.1			211.1			CHARBON DE BOIS MEME AGGLOMERE			
POIVRE PIMENTS			PEAUX BOVINS EQUIDES SAUF VEAU			HOLZKOHLE			
PPEFFER PIMENT			HAEUTE V RINDERN U EINHUFERN			M O N D E	T	15	1
M O N D E	T	15	M O N D E	T	397	• ALGERIE		15	1
GUINEE REP		4	FRANCE		341				
			ITALIE		49				
			ESPAGNE		6				
081						262			
ALIMENTS POUR ANIMAUX			211.4			LAINES ET POILS ORIG ANIMALE			
FUTTERMITTEL			PEAUX DE CAPRINS			WOLLE UND TIERHAARE			
M O N D E	T	453	ZIEGENFELLF			M O N D E	T	144	61
FRANCE		23	M O N D E	T	51	FRANCE		126	50
			FRANCE		35	BELGIOUE LUXBO		5	4
			ITALIE		19	MAROC		5	4
			ESPAGNE		6	• ALGERIE		5	2
						• COTE IVOIRE		2	1
111						262.1			
BOISSONS N ALC SAUF JUR FRUITS			211.6			LAINES SUINT OU LAVEES A DOS			
ALKOHOLFREIE GETRAENKF			PEAUX LAINFES D OVINS			SCHWEISSWOLLE UND RUECKENWOLLE			
M O N D E	T	6	BEWOLLTE SCHAFFELLE			M O N D E	T	144	61
GUINEE REP		1	M O N D E	T	14	FRANCE		126	50
			FRANCE		4	BELGIOUE LUXBO		5	4
			ITALIE		8	MAROC		5	4
						• ALGERIE		5	2
			211.9			• COTE IVOIRE		2	1
			PEAUX BRUTFS D AUTRES ANIMAUX						
			ROHE HAEUTF FELLE V AND TIEREN			263			
			M O N D E	T	83	COTON			
			FRANCE		69	BAUMWOLLE			
			ITALIE		11	M O N D E	T	3888	1199
			• NIGER		1	FRANCE		2328	877
			• COTE IVOIRE		2	• HAUTE VOLTA		813	103
			ETATS UNIS		1	• COTE IVOIRE		747	218
			221			267			
			GRAINES NOIX OLEAGINFUSES			FRIEPRIE DRILLES CHIFFONS			
			DELSAATEN UND OELFRUCHTE			ABFAFLE V SPINNST U LUMPEN			
			M O N D E	T	60139	M O N D E	T	1	1
			FRANCE		7223	• COTE IVOIRE		1	1
			SUEDF		41				
			U R S S		16728				
			TCHFCOSLOVAQUIE		23486				
			GUINEE REP		1953				
			• COTE IVOIRE		7311				
			PROVISIONS BORD		7397				

Werte: 1000 \$ — Mengen: Tonnen falls nicht anders vermerkt (Abkürzungen siehe Anhang)  
Y: siehe im Anhang Anmerkungen zu den Waren

Valeurs: 1000 \$ — Quantités: Tonnes sauf indication contraire (Voir abréviations en Annexe)  
Y: voir notes par produits en Annexe



Tab. 2

## export 1961

Mali

WAREN - PRODUIT	MENGE QUANTITÉ	WERTE VALEUR	WAREN - PRODUIT	MENGE QUANTITÉ	WERTE VALEUR	WAREN - PRODUIT	MENGE QUANTITÉ	WERTE VALEUR
Bestimmung - Destination	Einheit - Unité	1000 \$	Bestimmung - Destination	Einheit - Unité	1000 \$	Bestimmung - Destination	Einheit - Unité	1000 \$
276 AUTRES PRODUITS MINERAUX BRUTS ANDERE MINERALISCHE ROHSTOFFE			332.3 GASOIL FUEL OIL LEGER OU DOMEST DIESELKRAFTSTOFF			599 PRODUITS CHIMIQUES NDA CHEMISCHE ERZEUGNISSE A N G		
M O N D E T 492 39			M O N D E T 23 1			M O N D E T 1 1		
FRANCE 112 4			VENEZUELA 21 1					
•NIGER 92 10								
•HAUTE VOLTA 278 23								
•COTE IVOIRE 6 1								
282 DECHETS DE FONTE PFR FT ACIER ABFALLE VON EISEN ODER STAHL			411 CORPS GRAS D ORIGINF ANIMALE TIERISCHE FATTE UND OFLE			629 ART MANUFACT EN CAOUTCHOUC NDA BEARB WAREN A KAUTSCHUK A N G		
M O N D E T 22 1			M O N D E T 1 2			M O N D E T 3 5		
•COTE IVOIRE 19 1			•MAURITANIE 1 1			GUINEE REP 3 5		
			GUINEE REP 1 1					
292 MAT BRUTES ORIG VEGETALE NDA ROHSTOFFE PFL URSPRUNGS A N G			422 AUTRES HUILES VEGETALFS FIXES ANDERE FATTE PFLANZLICHE OFLE			632 ARTICLES MANUFACT EN BOIS NDA BEARBEITETE WAREN A HOLZ A N G		
M O N D E T 1057 193			M O N D E T 546 102			M O N D E T 29 8		
FRANCE 519 100			SUEDE 100 28			FRANCE 1 1		
•MAURITANIE 7 2			GUINEE REP 196 43			•ALGERIE 24 5		
•NIGER 76 17			•COTE IVOIRE 249 31			•COTE IVOIRE 2 1		
GUINEE REP 312 58								
•HAUTE VOLTA 27 3			422.9 HUILES VEGETALES FIXES NDA FFTFE PFLANZLICHE OELF A N G			642 ARTICLES EN PAPIER OU CARTON WAREN AUS PAPIER ODER PAPPE		
•COTE IVOIRE 115 12			M O N D E T 469 90			M O N D E T 3 52		
			SUEDE 100 28			FRANCE 3 49		
292.2 COMME LAQUE GOMMES ETC NATUR STOCKLACK SCHELLACK U DGL			GUINEE REP 154 34			•COTE IVOIRE 3 2		
M O N D E T 337 48			•COTE IVOIRE 214 27					
FRANCE 309 45								
•COTE IVOIRE 28 3			431 HUILES ET GRAISSES ELABOREES OELF UND FATTE VERARBEITET			651 FILS DE MATIERES TEXTILES GARNE AUS SPINNSTOFFEN		
292.4 PLANTFS PR PARFUM FT MFDECINF PFLANZEN USW F RIECHSTOFFE			M O N D E T 23 14			M O N D E T 2 3		
M O N D E T 348 63			FRANCE 23 14			GUINEE REP 1 2		
GUINEE REP 303 58						•HAUTE VOLTA 1 1		
•HAUTE VOLTA 14 1			5 6 8 AUTRES PRODUITS INDUSTRIELS ANDERE INDUSTRIELLE ERZEUGNISSE					
•COTE IVOIRE 30 4			M O N D E 364			652 TISSUS COTON SAUF TISSUS SPEC BAUMWOLLGEWEBE		
292.9 2 KAPOK CRIN VEGET MARIN SIMIL KAPOK PFLANZENHAAR U DGL			FRANCE 66			M O N D E T 23 51		
M O N D E T 64 27			SUISSE 1			FRANCE 1 1		
FRANCE 55 25			•ALGERIE 5			•MAURITANIE 1 1		
•COTE IVOIRE 9 2			•MAURITANIE 1			•NIGER 6 23		
			•NIGER 65			GUINEE REP 4 8		
			•SENEGAL 1			•HAUTE VOLTA 7 9		
			GUINEE REP 39			SIERRA LEONE 4 5		
			•HAUTE VOLTA 50			•COTE IVOIRE 2 5		
			SIERRA LEONE 16					
			•COTE IVOIRE 108			656 ARTICLES EN MAT TEXTILES NDA SPINNSTOFFWAREN A N G		
3 PRODUITS ENERGETIQUES BRENNSTOFFE			513 ELEMENTS CHIMIQUES INORGANI ANORGANISCHE CHEM GRUNDSTOFFE			M O N D E T 20 31		
M O N D E 4			M O N D E T 3 1			•NIGER 1 1		
FRANCE 3			GUINEE REP 3 1			GUINEE REP 9 14		
VENEZUELA 1						SIERRA LEONE 8 11		
						•COTE IVOIRE 2 4		
332 PRODUITS DFRIVES DU PETROLE ERDOELDESTILLATIONSERZEUGNISSE			531 COLOR DU GOUDR INDIGO NAT ETC SYNT ORG FARBST NAT INDIGO USW			656.6 COUVERTURES ET COUVRE PIEDS SCHLAF UND REISEDECKFN		
M O N D E T 112 4			M O N D E T 4 2			M O N D E T 10 14		
FRANCE 90 3			GUINEE REP 4 2			•NIGER 1 1		
VENEZUELA 23 1						GUINEE REP 3 5		
						SIERRA LEONE 6 9		
332.2 PETRO LAMP KEROS WHITE SPIRIT LEUCHT U MOTPETROLFUM TESTBENZ			533 PIGMENTS PFINTURES VERNIS PIGMENTE FARBEN LACKE USW			657 COUV PARQUETS TAPIS TAPISSERIF FUSSBODENBLAEGE TFPPICHE USW		
M O N D E T 86 3			M O N D E T 2 1			M O N D E T 111 46		
FRANCE 86 3						•NIGER 29 23		
						GUINEE REP 5 1		
			541 PRODUITS MEDICIN ET PHARMACFUT MEDIZIN U PHARM ERZEUGNISSE			•HAUTE VOLTA 21 16		
			M O N D E T 1			•COTE IVOIRE 54 5		
			GUINEE REP 1					

Werte : 1000 \$ — Mengen : Tonnes falls nicht anders vermerkt (Abkürzungen siehe Anhang)  
Y : siehe im Anhang Anmerkungen zu den Waren

Valeurs : 1000 \$ — Quantités : Tonnes sauf indication contraire (Voir abréviations en Annexe)  
Y : voir notes par produits en Annexe

Tab. 2

## export 1961

WAREN - PRODUIT			MENGE	WERTE	WAREN - PRODUIT			MENGE	WERTE	WAREN - PRODUIT			MENGE	WERTE
Bestimmung - Destination			QUANTITÉ	VALEUR	Bestimmung - Destination			QUANTITÉ	VALEUR	Bestimmung - Destination			QUANTITÉ	VALEUR
			Einheit - Unité	1000 \$				Einheit - Unité	1000 \$				Einheit - Unité	1000 \$
657-8 MATIERES A TRESSER PAILLONS FLECHTSTOFFE					694 CLOUTERIE FT BOULONNERIE NAGEL UND SCHRAUBEN					722 MACH ELECT APPAR POUR COUPURE ELEKTR MASCH U SCHALTGERAETE				
M O N D E	T	111	46	M O N D E	T	2	1	M O N D E	T	2	1			
•NIGER		29	23	•COTE IVOIRE		2	1	•HAUTE VOLTA		2	1			
GUINEE REP		5	1											
•HAUTE VOLTA		21	16											
•COTE IVOIRE		54	5											
661 CHAUX CIMENTS OUVR PR BATIMENT KALK ZEMENT UND BAUSTOFFE					695 OUTILLAGE FN METAUX COMMUNS WERKZEUGE AUS UNEDLEN METALLEN					724 APPAR POUR TELECOMMUNICATIONS APP F TELEGR TELEPHON FERNSEH				
M O N D E	T	117	2	M O N D E	T	1	1	M O N D E	T	1	1			
FRANCE		117	2	FRANCE		1	1	FRANCE		1	1			
662 PIECES DE CONSTR EN MAT CERAM BAUMATERIAL AUS KERAM STOFFEN					697 ARTICLES METAL USAGE DOMEST METALLWAREN VORW F HAUSGEBR					729 MACH ET APP ELECTRIQUES N D A ELEKTR MASCHINEN U APP A N G				
M O N D E	T	5	1	M O N D E	T	1	1	M O N D E	T	2	4			
•HAUTE VOLTA		5	1					FRANCE		1	2			
								GUINEE REP		2	1			
								•COTE IVOIRE		1	1			
665 VERRERIE GLASWAREN					698 AUT ART MANUF EN MET COMM NDA AND BEARB WAREN A UNFDL METALL					731 VEHICULES POUR VOIES FERREES SCHIENENFAHRZEUGE				
M O N D E	T	12	1	M O N D E	T	26	4	M O N D E	T	21	4			
				•HAUTE VOLTA		25	4	•HAUTE VOLTA		16	2			
								•COTE IVOIRE		5	2			
673 BARRES ET PROFILS PALPLANCHES STABSTAHL U PROFILE AUS STAHL					7 MACHINES ET MATERIEL DE TRANSPORT MASCHINEN UND FAHRZEUGE					732 VEHICULES AUTOMOBILES ROUTIERS KRAFTFAHRZEUGE				
M O N D E	T	3	1	M O N D E	T	79	9	M O N D E	T	44	43			
•COTE IVOIRE		3	1	FRANCE		9	6	FRANCE		3	5			
				•MAURITANIE		6	1	•MAURITANIE		5	6			
				•MALI		1	1	•NIGER		2	1			
				•NIGER		3	1	•SENEGAL		1	1			
				•SENEGAL		1	1	GUINEE REP		7	1			
				GUINEE REP		11	7	•HAUTE VOLTA		1	1			
				•HAUTE VOLTA		7	3	•SENEGAL		1	10			
				LIBERIA		3	33	GUINEE REP		6	3			
				•COTE IVOIRE		33	1	•HAUTE VOLTA		1	3			
				GHANA		1		LIBERIA		1	3			
678 TUB TUYAUX RACCORDES FON FER AC ROHRE ROHRFORMSTUECKE USW					711 CHAUDIERES ET MOT NON ELECTR DAMPFKESSEL U NICHTELEKTR MOTOR					735 BATEAUX WASSERFAHRZEUGE				
M O N D E	T	4	2	M O N D E	T	3	11	M O N D E	T	6	1			
•COTE IVOIRE		4	2	•NIGER		2	8	•HAUTE VOLTA		6	1			
				•COTE IVOIRE		3								
682 CUIVRE KUPFER					714 MACHINES DE BUREAU BUEROMASCHINEN					821 MEUBLES MOEBEL				
M O N D E	T	1	1	M O N D E	T	1	1	M O N D E	T	7	8			
•COTE IVOIRE		1	1					•NIGER		2	2			
								•HAUTE VOLTA		4	4			
691 CONSTRUCTIO METALL ET PARTIES METALLKONSTRUKTIONEN UND TEILE					717 MACH PR TEXT CUIR MAC A COUDRE MASCH F TEXTIL LEDER NAEHMASCH					841 VETEMENTS BEKLEIDUNG				
M O N D E	T	25	23	M O N D E	T	1	1	M O N D E	T	6	7			
•NIGER		16	13	•COTE IVOIRE		1	1	•NIGER		1	2			
•HAUTE VOLTA		8	9					GUINEE REP		1	1			
								•HAUTE VOLTA		1	2			
								•COTE IVOIRE		3	2			
692 RESERVOIRS FUTS ETC METALLIQ BEHAELTER FAESSER USW A METALL					718 MACH PR AUT INDUS SPECIALISEES MASCH F BESOND GEN INDUSTRIEN					851 CHAUSSURES SCHUHE				
M O N D E	T	71	27	M O N D E	T	1	1	M O N D E	T	1	2			
FRANCE		3	2	•MALI		1	1	GUINEE REP		1	1			
•NIGER		18	1	•COTE IVOIRE		1	1	•HAUTE VOLTA		1	2			
•HAUTE VOLTA		4	2					•COTE IVOIRE		3	2			
•COTE IVOIRE		46	22											
693 CABL RONCES TREILLIS ETC METAL KABEL STACHELDRAHT USW					719 MACHINES ET APPAREILS NDA MASCHINEN UND APPARATE ANG					851 CHAUSSURES SCHUHE				
M O N D E	T	1	1	M O N D E	T	11	11	M O N D E	T	1	2			
GUINEE REP		1	1	FRANCE		1	1	GUINEE REP		1	1			
				•COTE IVOIRE		8	9							

Werte : 1000 \$ — Mengen : Tonnes falls nicht anders vermerkt (Abkürzungen siehe Anhang)  
Y : siehe im Anhang Anmerkungen zu den Waren

Valeurs : 1000 \$ — Quantités : Tonnes sauf indication contraire (Voir abréviations en Annexe)  
Y : voir notes par produits en Annexe

Tab. 2

## export 1961

Mali

WAREN - PRODUIT			MENGE QUANTITÉ	WERTE VALEUR	WAREN - PRODUIT			MENGE QUANTITÉ	WERTE VALEUR	WAREN - PRODUIT			MENGE QUANTITÉ	WERTE VALEUR
Bestimmung - Destination			Einheit - Unité	1000 \$	Bestimmung - Destination			Einheit - Unité	1000 \$	Bestimmung - Destination			Einheit - Unité	1000 \$
861 APP SCIENTIF ET D OPTIQUE FEINMECH U OPT ERZFUGNISSE														
M O N D E			T	1										2
FRANCE				1										1
• SENEGAL														1
863 FILMS CINEMA IMPRES ET DEVELOP KINOFILME BELICHTET ENTWICKELT														
M O N D E			T	14										2
GUINEE REP				5										1
• COTE IVOIRE				9										1
891 INSTR MUSIQUE PHONOS DISQUES MUSIKINSTR PLATTENSP SCHALLPL														
M O N D E			T	1										1
892 OUVRACES IMPRIMES DRUCKFREIERZEUGNISSE														
M O N D E			T	2										62
GUINEE REP														1
• COTE IVOIRE				1										61
893 ARTICLES EN MATIERES PLASTIO KUNSTSTOFFWAREN														
M O N D E			T	1										1
• HAUTE VOLTA														1
896 OBJETS D ART ET ANTIQUITE KUNSTGEGENSTAENDE UND DGL														
M O N D E			T	9										10
FRANCE				8										9
SUISSE				1										1
899 ARTICLES MANUFACTURES NDA BEARBEITETE WAREN A N G														
M O N D E			T	1										1
• HAUTE VOLTA				1										1
961 MONNAIES NON EN CIRCUL SF D OR NICHT IN UMLAUF BEF MUENZEN														
M O N D E			T	2										37
• NIGER														1
• HAUTE VOLTA				2										36
• COTE IVOIRE														1

Werte : 1000 \$ — Mengen : Tonnen falls nicht anders vermerkt (Abkürzungen siehe Anhang)  
Y : siehe im Anhang Anmerkungen zu den Waren

Valeurs : 1000 \$ — Quantités : Tonnes sauf indication contraire (Voir abréviations en Annexe)  
Y : voir notes par produits en Annexe



Tab. 2

## export 1961

Niger

WAREN - PRODUIT			MENGE		WERTE	WAREN - PRODUIT			MENGE		WERTE	WAREN - PRODUIT			MENGE		WERTE	
Bestimmung - Destination			QUANTITÉ		VALEUR	Bestimmung - Destination			QUANTITÉ		VALEUR	Bestimmung - Destination			QUANTITÉ		VALEUR	
			Einheit - Unité		1000 \$				Einheit - Unité		1000 \$				Einheit - Unité		1000 \$	
0 1 PROD ALIMENTAIRES POISSONS TABAC NAHRUNGS UND GENUSSMITTEL						023 BEURRE BUTTER						054.2 LEGUMES A COSSE SECS HUELSENFRUECHE TROCKEN						
M O N D E					2940	M O N D E	T	158	49	M O N D E	T	4284	326	M O N D E				
FRANCE					178	• ALGERIE		132	38	SOUDAN		44	3	SOUDAN				
SUEDE					12	SOUDAN		18	8	• HAUTE VOLTA		101	6	• HAUTE VOLTA				
DANEMARK					10	NIGERIA		8	3	GHANA		356	22	GHANA				
• ALGERIE					82					• TOGO REP		43	3	• TOGO REP				
SOUDAN					70					• DAHOMEY		1109	115	• DAHOMEY				
• SENEGAL					27					NIGERIA		2630	178	NIGERIA				
• HAUTE VOLTA					8	025 OEUF D OISEAUX VOGELFIER					054.5 AUT LEGUMES FRAIS OU REFRIG AND GEMUESE U KUECHENKR FRISCH							
• COTE IVOIRE					1	M O N D E	T	1	1	M O N D E	T	502	161	M O N D E				
GHANA					228	NIGERIA		1	1	• HAUTE VOLTA		18	2	• HAUTE VOLTA				
• TOGO REP					47					GHANA		137	94	GHANA				
• DAHOMEY					156					• TOGO REP		13	23	• TOGO REP				
NIGERIA					2114					• DAHOMEY		325	42	• DAHOMEY				
NON SPECIFIES					6	031 POISSONS FISCH					NIGERIA		10	1	NIGERIA			
001 ANIMAUX VIVANTS LEBENDE TIERE						M O N D E	T	546	280	062 PREPARATIONS A BASE DE SUCRE ZUCKERWAREN								
M O N D E	T				9	SOUDAN		3	1	M O N D E	T	1	1	M O N D E				
• ALGERIE					5	GHANA		67	62	NIGERIA		1	1	• HAUTE VOLTA				
• COTE IVOIRE					4	• TOGO REP		5	6					GHANA				
GHANA					37	NIGERIA		471	212	075 EPICES GEMUERZE								
NIGERIA					1552					M O N D E	T	3	1	M O N D E				
NON SPECIFIES					5	031.2 POISSONS CONSERVES SIMPLEMENT FISCH EINFACH HALTBAR GEMACHT					NIGERIA		3	1	NIGERIA			
001.1 BOVINS RINDER						M O N D E	T	546	280	081 ALIMENTS POUR ANIMAUX FUTTERMITTEL								
M O N D E	T				1145	SOUDAN		3	1	M O N D E	T	6196	327	M O N D E				
GHANA					1	GHANA		67	62	FRANCE		3504	178	FRANCE				
NIGERIA					1144	• TOGO REP		5	6	SUEDE		250	12	SUEDE				
001.2 OVINS ET CAPRINS SCHAFE UND ZIEGEN						NIGERIA		471	212	DANEMARK		200	10	DANEMARK				
M O N D E	T				5	041 FRÖMENT EPEAUTRE METEIL WEIZEN SPELZ UND MENCKORN					GHANA		200	12	GHANA			
• ALGERIE					5	M O N D E	T	7	1	M O N D E	T	2042	115	M O N D E				
GHANA					6	NIGERIA		7	1	FRANCE		250	12	FRANCE				
NIGERIA					399					DANEMARK		200	10	DANEMARK				
NON SPECIFIES					5	045 AUTRES CEREALES ANDERES GETREIDE					GHANA		200	12	GHANA			
001.5 CHEVAUX ANES MULETS PFERDE ESEL MAULTIFRE						M O N D E	T	3140	130	NIGERIA		2042	115	NIGERIA				
M O N D E	T				4	• ALGERIE		840	35	081.3 1 TOURTEAUX D ARACHIDES OELKUCHEN AUS ERDNUSSEN								
• COTE IVOIRE					4	SOUDAN		1452	58	M O N D E	T	6196	327	M O N D E				
GHANA					1	• SENEGAL		646	27	FRANCE		3504	178	FRANCE				
NIGERIA					9	NIGERIA		183	9	SUEDE		250	12	SUEDE				
011 VIANDE FRAICHE REFRIG CONGELEE FLEISCH FRISCH GEKUEHLT GEFR						NON SPECIFIES		13	1	DANEMARK		200	10	DANEMARK				
M O N D E	T				24	052 FRUITS SECHES OU DESHYDRATES TROCKENFRUECHTE					GHANA		200	12	GHANA			
• TOGO REP					22	M O N D E	T	19	2	NIGERIA		2042	115	NIGERIA				
011.1 VIANDE DE BOVINS RIND UND KALBFLEISCH FRISCH						NIGERIA		19	2	122 TABACS MANUFACTURES TABAKWAREN								
M O N D E	T				21					M O N D E	T		2	M O N D E				
• TOGO REP					19	052.0 7 DATTES DATTELN					NIGERIA			NIGERIA				
012 VIANDES ETC SECHES SALES FUMES FLEISCH USW EINFACH ZUBEREITET						M O N D E	T	19	2	2 4 MATIERES PREMIERES ROHSTOFFE								
M O N D E	T				136	NIGERIA		19	2	M O N D E			6105	M O N D E				
• ALGERIE					12	054 LEGUMES PLANTES TUBERC ALIMENT GEMUESE PFLANZEN KNOLLFN FERN					FRANCE		5501	FRANCE				
GHANA					7	M O N D E	T	4789	487	ALLEMAGNE RF		4	4	ALLEMAGNE RF				
NIGERIA					37	SOUDAN		44	3	ITALIE		5	5	ITALIE				
						• HAUTE VOLTA		120	8	• ALGERIE		1	1	• ALGERIE				
						GHANA		495	115	• SENEGAL		1	1	• SENEGAL				
						• TOGO REP		55	26	NIGERIA		377	377	NIGERIA				
						• DAHOMEY		1434	156	ETATS UNIS		170	170	ETATS UNIS				
						NIGERIA		2640	178	NON SPECIFIES		46	46	NON SPECIFIES				

Werte: 1000 \$ — Mengen: Tonnen falls nicht anders vermerkt (Abkürzungen siehe Anhang)

Y: siehe im Anhang Anmerkungen zu den Waren

Valeurs: 1000 \$ — Quantités: Tonnes sauf indication contraire (Voir abréviations en Annexe)

Y: voir notes par produits en Annexe



Tab. 2

## export 1961

Niger

WAREN - PRODUIT			MENGE	WERTE	WAREN - PRODUIT			MENGE	WERTE	WAREN - PRODUIT			MENGE	WERTE
Bestimmung - Destination			QUANTITÉ	VALEUR	Bestimmung - Destination			QUANTITÉ	VALEUR	Bestimmung - Destination			QUANTITÉ	VALEUR
			Einheit - Unité	1000 \$				Einheit - Unité	1000 \$				Einheit - Unité	1000 \$
657					733									
COUV PARQUETS TAPIS TAPISSERIF					VEHIC ROUT AUT QUE AUTOMOBILES									
FUSSBODENBELAEGE TEPPICHE USW					STRASSENFAHRZEUGE O KRAFTANTR									
M O N D E	T	37	15	M O N D E	T	6	1	M O N D E	T	6	1			
• SENEGAL		2	1	• DAHOMEY		6	1							
NIGERIA		35	14											
657.8					841									
MATIERES A TRESSER PAILLONS					VETEMENTS									
FLECHTSTOFFE					BEKLEIDUNG									
M O N D E	T	37	14	M O N D E	T	10	17							
NIGERIA		35	14	FRANCE		1	2							
				NIGERIA		9	14							
				NON SPECIFIES			!							
665					851									
VERRERIE					CHAUSSURES									
GLASWAREN					SCHUHE									
M O N D E	T	6	1	M O N D E	T	2	3							
NIGERIA		6	1	• ALGERIE		1	2							
				NIGERIA		1	1							
692					899									
RESERVOIRS FUTS ETC METALLIQ					ARTICLES MANUFACTURES NDA									
BEHAELTER FAESSER USW A METALL					BEARBEITETE WAREN A N G									
M O N D E	T	37	14	M O N D E	T		1							
GHANA		3	1	• ALGERIE			1							
• DAHOMEY		17	5											
NIGERIA		16	8											
7					931									
MACHINES ET MATERIEL DE TRANSPORT					MARCH EN RETOUR TRANSAC SPECIA									
MASCHINEN UND FAHRZEUGE					RUECKWAREN U BESOND EIN U AUSF									
M O N D E			16	M O N D E	T	7	2							
FRANCE			12	ETATS UNIS		1	1							
• ALGERIE			1											
• DAHOMEY			4											
718					941									
MACH PR AUT INDUS SPECIALISEES					ANIMAUX ZOO CHIENS CHATS SIM									
MASCH F BESOND GEN INDUSTRIEN					ZOOTIERE HUNDE KATZEN U DGL									
M O N D E	T	12	2	M O N D E	T		1							
• DAHOMEY		12	2	NIGERIA			1							
719														
MACHINES ET APPAREILS NDA														
MASCHINEN UND APPARATE ANG														
M O N D E	T		1											
FRANCE			1											
724														
APPAR POUR TELECOMMUNICATIONS														
APP F TELEGR TELEPHON FERNSEH														
M O N D E	T		1											
FRANCE			1											
• ALGERIE			1											
729														
MACH ET APP ELECTRIQUES N D A														
ELEKTR MASCHINEN U APP A N G														
M O N D E	T	1	10											
FRANCE			10											
732														
VEHICULES AUTOMOBILFS ROUTIERS														
KRAFTFAHRZFUGE														
M O N D E	T	1	1											
• DAHOMEY		1	1											

Werte : 1000 \$ — Mengen : Tonnen falls nicht anders vermerkt (Abkürzungen siehe Anhang)

Y : siehe im Anhang Anmerkungen zu den Waren

Valeurs : 1000 \$ — Quantités : Tonnes sauf indication contraire (Voir abréviations en Annexe)

Y : voir notes par produits en Annexe









Tab. 2

## export 1961

Tschad Tchad

WAREN - PRODUIT				MENGE QUANTITÉ		WERTE VALEUR		WAREN - PRODUIT				MENGE QUANTITÉ		WERTE VALEUR		WAREN - PRODUIT				MENGE QUANTITÉ		WERTE VALEUR					
Bestimmung - Destination				Einheit - Unité		1000 \$		Bestimmung - Destination				Einheit - Unité		1000 \$		Bestimmung - Destination				Einheit - Unité		1000 \$					
652						TISSUS COTON SAUF TISSUS SPEC BAUMWOLLGEWEBE						724						APPAR POUR TELECOMMUNICATIONS APP F TELEGR TELEPHON FERRESEH									
M O N D E				T		17		38		M O N D E				T		4											
FRANCE						1		1		••ALGERIE						4											
NIGERIA						9		17																			
•CAMEROUN						7		19																			
655						TISSUS SPECIAUX ARTIC ASSIMIL SPEZIALGEWEBE UND ERZEUGNISSE						729						MACH ET APP ELECTRIQUES N D A ELEKTR MASCHINEN U APP A N G									
M O N D E				T		15		7		M O N D E				T		1		12									
ALLEMAGNE RF						15		7		FRANCE						12											
656						ARTICLES EN MAT TEXTILES NDA SPINNSTOFFWAREN A N G						732						VEHICULES AUTOMOBILES ROUTIERS KRAFTFAHRZEUGE									
M O N D E				T		23		7		M O N D E				T		3		2									
FRANCE						14		2		•CAMEROUN						2		2									
SUEDE						2		1																			
DANEMARK						3		1																			
•CAMEROUN						2		1																			
ANTILLES NEER						1		1																			
656.1						SACS ET SACHETS D EMBALLAGE SAECKE BEUTEL Z VERPACKUNGSZW						851						CHAUSSURES SCHUHE									
M O N D E				T		22		6		M O N D E				T		1		2									
FRANCE						14		2		•CAMEROUN						1		2									
SUEDE						2		1																			
DANEMARK						3		1																			
ANTILLES NEER						1		1																			
656.6						COUVERTURES ET COUVRE PIEDS SCHLAF UND REISEDECKEN						864						HORLOGERIE UHREN									
M O N D E				T		1		1		M O N D E				T		9		9									
•CAMEROUN						1		1		NIGERIA						9		9									
661						CHAUX CEMENTS OUVR PR BATIMENT KALK ZEMENT UND BAUSTOFFE						892						OUVRAGES IMPRIMES DRUCKEREIERZEUGNISSE									
M O N D E				T		30		3		M O N D E				T		1		1									
•CAMEROUN						30		3		•CAMEROUN						1		1									
692						RESERVOIRS FUTS ETC METALLIG BEHALTER FAESSER USW A METALL						899						ARTICLES MANUFACTURES NDA BEARBEITETE WAREN A N G									
M O N D E				T		29		11		M O N D E				T		1		5									
FRANCE						3		2		FRANCE						1		1									
NIGERIA						6		4		NIGERIA						1		1									
•CAMEROUN						19		5		•CAMEROUN						1		3									
7						MACHINES ET MATERIEL DE TRANSPORT MASCHINEN UND FAHRZEUGE						931						MARCH EN RETOUR TRANSAC SPECIA RUECKWAREN U BESOND EIN U AUSF									
M O N D E						23				M O N D E				T		177		121									
FRANCE						13				FRANCE						9		14									
••ALGERIE						4				SOUDAN						58		66									
•CAMEROUN						5				•MALI						16		11									
										NIGERIA						68		24									
										•CAMEROUN						6		3									
										UNION SUD AFR						1		3									
711						CHAUDIERES ET MOT NON ELECTR DAMPFKESSEL U NICHELEKT MOTOR						941						ANIMAUX ZOO CHIENS CHATS SIM ZOOTIERE HUNDE KATZEN U DGL									
M O N D E				T		1				M O N D E				T		558		42									
										LYBIE						280		23									
										SOUDAN						32		2									
										NIGERIA						156		11									
										UNION SUD AFR						90		-									
719						MACHINES ET APPAREILS NDA MASCHINEN UND APPARATE ANG						951						ARMURERIE MUNITIONS DE GUERRE KRIEGSWAFFEN UND MUNITION									
M O N D E				T		2		4		M O N D E				T		3		12									
FRANCE						1		1		•CAMEROUN						3		12									
•CAMEROUN						2		3																			

Werte: 1000 \$ — Mengen: Tonnen falls nicht anders vermerkt (Abkürzungen siehe Anhang)

Y: siehe im Anhang Anmerkungen zu den Waren

Valeurs: 1000 \$ — Quantités: Tonnes sauf indication contraire (Voir abréviations en Annexe)

Y: voir notes par produits en Annexe



Tab. 2

## export 1961

Senegal Sénégal

WAREN - PRODUIT			MENGE			WERTE			WAREN - PRODUIT			MENGE			WERTE			WAREN - PRODUIT			MENGE			WERTE		
Bestimmung - Destination			QUANTITÉ			VALEUR			Bestimmung - Destination			QUANTITÉ			VALEUR			Bestimmung - Destination			QUANTITÉ			VALEUR		
			Einheit - Unité			1000 \$						Einheit - Unité			1000 \$						Einheit - Unité			1000 \$		
0 1 PROD ALIMENTAIRES BOISSONS TARAC NAHRUNGS UND GENUSSMITTEL									013 PREP ET CONSERVES DE VIANDE FLEISCHZUBEREITUNGEN KONSERVEN									032 PREP CONSERV POISSONS ET CRUST FISCHZUBEREITUNGEN U KONSERVEN								
M O N D E			18013						M O N D E T			4			6			M O N D E T			4308			3902		
FRANCE			6852						PROVISIONS BORD			4			6			FRANCE			3941			3668		
BELGIQUE LUXBG			107															PAYS BAS			48			25		
PAYS BAS			1195															ALLEMAGNE RF			5			3		
ALLEMAGNE RF			364															SUFDE			2			3		
ITALIE			295															DANEMARK			3			2		
ROYAUME UNI			2667															SUISSE			30			24		
IRLANDE			367															* ALGERIE			29			21		
NORVEGE			1034															* CAMEROUN			7			7		
SUEDE			1052															* ANCIENNE AEF			234			140		
DANEMARK			622															CANADA			4			2		
SUISSE			30															PROVISIONS BORD								
ESPAGNE			13																							
POLOGNE			135																							
MAROC			4																							
* ALGERIE			87																							
CANARIES			43																							
GAMBIE			2																							
GUINEE REP			228																							
SIERRA LEONE			1																							
LIBERIA			24																							
GHANA			30																							
* TOGO REP			16																							
* CAMEROUN			1082																							
* MALGACHE REP			1																							
* REUNION COM			3																							
UNION SUD AFR			6																							
* ANCIENNE AEF			1271																							
CANADA			159																							
LIBAN			3																							
PROVISIONS BORD			301																							
001 ANIMAUX VIVANTS LEBENDE TIERE									025 OEUFS D OISEAUX VOGEELEIER									042 RIZ REIS								
M O N D E T			156			218			M O N D E T			2			3			M O N D E T			33			6		
FRANCE			11			49			PROVISIONS BORD			2			3			PROVISIONS BORD			33			5		
BELGIQUE LUXBG			7			29																				
PAYS BAS			10			59																				
ALLEMAGNE RF			3			18																				
ITALIE			1			7																				
ROYAUME UNI			2			14																				
SUEDE			2			2																				
SUISSE			1			1																				
MAROC			10			4																				
* ALGERIE			1			1																				
SIERRA LEONE			11			1																				
LIBERIA			98			20																				
UNION SUD AFR			1			6																				
CANADA			1			5																				
001.1 BOVINS RINDER									031 POISSONS FISCH									046 SEMOULE ET FARINE DE FROMENT GRIESS UND MEHL AUS WEIZEN								
M O N D E T			104			21			M O N D E T			1094			359			M O N D E T			16229			2259		
SIERRA LEONE			11			1			FRANCE			413			191			GUINEE REP			715			103		
LIBERIA			93			20			GAMBIE			6			1			* TOGO REP			60			8		
001.2 OVINS ET CAPRINS SCHAFE UND ZIEGEN									031.1 POISSONS FRAIS REFRIG CONGELÉS FISCH FRISCH									046.0 1 FARINE DE FROMENT OU METEIL MEHL AUS WEIZEN								
M O N D E T			5			1			M O N D E T			599			188			M O N D E T			16229			2259		
LIBERIA			5			1			FRANCE			309			113			GUINEE REP			715			103		
001.5 CHEVAUX ANFS MULETS PFERDE ESEL MAULTIERE									031.2 POISSONS CONSERVES SIMPLEMENT FISCH EINFACH HALTBAR GEMACHT									048 PREPAR DE CEREALES DE FARINES ZUBEREITUNGEN A GETRIDE MEHL								
M O N D E T			2			1			M O N D E T			128			42			M O N D E T			31			9		
MAROC			2			1			GHANA			80			16			* TOGO REP			2			1		
011 VIANDE FRAICHE REFRIG CONGELÉE FLEISCH FRISCH GEKÜHLT GEFR									031.3 CRUSTACES ETC FRAIS CONS SIMPL KRERS UND WEICHTIERE									051 FRUITS FRAIS NOIX SAUF OLEAGIN OBST UND SUEDFR FRISCH NUESSE								
M O N D E T			65			57			M O N D E T			105			79			M O N D E T			224			76		
PROVISIONS BORD			65			57			FRANCE			104			78			FRANCE			1			1		
									PROVISIONS BORD			1			1			PROVISIONS BORD			217			75		

Werte: 1000 \$ — Mengen: Tonnes falls nicht anders vermerkt (Abkürzungen siehe Anhang)  
Y: siehe im Anhang Anmerkungen zu den Waren

Valeurs: 1000 \$ — Quantités: Tonnes sauf indication contraire (Voir abréviations en Annexe)  
Y: voir notes par produits en Annexe



Tab. 2

## export 1961

Senegal Sénégal

WAREN - PRODUIT				WAREN - PRODUIT				WAREN - PRODUIT			
Bestimmung - Destination		MENGE QUANTITÉ	WERTE VALEUR	Bestimmung - Destination		MENGE QUANTITÉ	WERTE VALEUR	Bestimmung - Destination		MENGE QUANTITÉ	WERTE VALEUR
		Einheit - Unité	1000 \$			Einheit - Unité	1000 \$			Einheit - Unité	1000 \$
122 TABACS MANUFACTURES TABAKWAREN				FRANCE 80 68 ITALIE 109 75 CANADA 23 12				BELGIQUE LUXBO 24214 331 PAYS BAS 29450 398 ALLEMAGNE RF 69520 944 ITALIE 4000 54 ROYAUME UNI 8369 114 SUEDE 8482 114 FINLANDE 6150 83 JAPON 70044 950			
M O N D E T 29 45 GUINEE REP 29 45				211.6 PEAUX LAINES D OVINS BEWOLLTE SCHAFFELLE				276 AUTRES PRODUITS MINERAUX BRUTS ANDERE MINERALISCHE ROHSTOFFE			
2 4 MATIERES PREMIERES ROHSTOFFE				M O N D E T 155 95 FRANCE 15 13 PAYS BAS 1 1 ITALIE 134 78 LIBAN 4 3				M O N D E T 10695 96 GUINEE REP 3968 27 SIERRA LEONE 59 1 LIBERIA 307 6 TOGO REP 1299 13 CAMEROUN 3919 38 ANCIENNE AEF 640 7 PROVISIONS BORD 410 5			
M O N D E 101699 FRANCE 85566 BELGIQUE LUXBO 1972 PAYS BAS 1407 ALLEMAGNE RF 1528 ITALIE 806 ROYAUME UNI 116 NORVEGE 80 SUEDE 128 FINLANDE 83 DANEMARK 25 SUISSE 953 PORTUGAL 49 ESPAGNE 58 MAROC 29 ALGERIE 5609 CANARIES 3 GAMBIE 9 GUINEE PORTUG 12 GUINEE REP 27 SIERRA LEONE 1 LIBERIA 6 TOGO REP 90 CAMEROUN 57 COTE FR SOMALI 8 MALGACHE REP 392 REUNION COM 518 ANCIENNE AEF 34 CANADA 33 ANTILLES FR 6 GUYANE FR 1 LIBAN 137 SYRIE 9 IRAK 711 JAPON 1167 VIETNAM SUD 5 OCEANIE FRANC 3 PROVISIONS BORD 17				211.9 PEAUX BRUTES D AUTRES ANIMAUX ROHE HAUTF FELLE V AND TIERFN				282 DROCHETS DE FONTE FER ET ACIER ABFAFLLF VON EISEN ODER STAHL			
M O N D E T 51 55 FRANCE 27 47 PORTUGAL 11 6 GUINEE PORTUG 14 2				221 GRAINES NOIX OLEAGINEUSES OELSAATEN UND OELFRUECHTE				M O N D E T 11382 366 ITALIE 4013 128 ESPAGNE 546 21 JAPON 6824 217			
M O N D E T 275038 47009 FRANCE 241209 41151 BELGIQUE LUXBO 9334 1626 PAYS BAS 5625 980 ALLEMAGNE RF 2976 518 ITALIE 2097 365 NORVEGE 449 78 SUISSE 5470 953 MAROC 25 4 ALGERIE 3770 623 IRAK 4079 711				221.1 ARACHIDES FN COQUE ERDNUESSE IN SCHALEN				283 MINER ET CONC NON FERREUX BASE UNEDLE NE METALLERZE U KONZENT			
M O N D E T 263 42 FRANCE 75 12 ALGERIE 188 30				221.1 1 ARACHIDES DECORTIQUEES ERDNUSSKERNE				M O N D E T 21956 677 FRANCE 20735 553 BELGIQUE LUXBO 26 13 PAYS BAS 259 27 ALLEMAGNE RF 564 44 ITALIE 316 34 ESPAGNE 7 4 ALGERIE 50 1			
211 PEAUX BRUTES SAUF PELLETERIES HAUTE UND FELLE ROH				221.1 2 ARACHIDES DECORTIQUEES ERDNUSSKERNE				283.1 MINER CONCNT MATIFS DE CUIVRF KUPFERERZE KONZENTRATE U MATTE			
M O N D E T 1443 743 FRANCE 443 269 PAYS BAS 1 1 ITALIE 407 216 PORTUGAL 102 47 ESPAGNE 42 17 MAROC 38 23 CANARIES 7 3 GUINEE PORTUG 19 4 ANCIENNE AEF 12 5 CANADA 23 12 LIBAN 333 137 SYRIE 12 9				M O N D E T 269436 46343 FRANCE 236209 40581 BELGIQUE LUXBO 9334 1626 PAYS BAS 5625 980 ALLEMAGNE RF 2976 518 ITALIE 2097 365 NORVEGE 449 78 SUISSE 5470 953 MAROC 25 4 ALGERIE 3169 526 IRAK 4079 711				M O N D E T 266 110 FRANCE 46 12 BELGIQUE LUXBO 26 13 PAYS BAS 59 22 ALLEMAGNE RF 64 31 ITALIE 65 28 ESPAGNE 7 4			
211.1 PEAUX BOVINS EQUIDES SAUF VEAU HAUTE V RINDERN U EINHUFERN				271 ENGRAIS NATURELS NATUFRLICHF DUENGENMITTEL				283.9 5 MINERALS ET CONC DE TITANE TITANERZE UND KONZENTRATE			
M O N D E T 1025 439 FRANCE 321 142 ITALIE 163 62 PORTUGAL 91 41 ESPAGNE 42 17 MAROC 38 23 CANARIES 7 3 GUINEE PORTUG 6 1 ANCIENNE AEF 12 5 LIBAN 329 135 SYRIE 12 9				M O N D E T 398827 5152 FRANCE 176133 2119 BELGIQUE LUXBO 24214 331 PAYS BAS 29450 398 ALLEMAGNE RF 69520 944 ITALIE 4000 54 ROYAUME UNI 8369 114 SUEDE 8482 114 FINLANDE 6150 83 JAPON 70044 950				M O N D E T 21659 567 FRANCE 20658 541 PAYS BAS 200 5 ALLEMAGNE RF 500 13 ITALIE 251 7 ALGERIE 50 1			
211.4 PEAUX DE CAPRINS ZIEGENFELLE				271.3 PHOSPHATES DE CALCIUM NATURELS NATUFRLICHF KALZIUMPHOSPHATE				291 MAT BRUTES ORIG ANIMALE NDA ROHSTOFFE TIER URSPRUNGS AN G			
M O N D E T 212 155				M O N D E T 308559 4167 FRANCE 82330 1179				M O N D E T 59 5 FRANCE 59 5			
								291.1 OS IVOIRE SABOTS ET PROD SIMIL KNOCHEN ELFENBEIN U AE WAREN			

Werte : 1000 \$ — Mengen : Tonnes falls nicht anders vermerkt (Abkürzungen siehe Anhang)  
Y : siehe im Anhang Anmerkungen zu den Waren

Valeurs : 1000 \$ — Quantités : Tonnes sauf indication contraire (Voir abréviations en Annexe)  
 Y : voir notes par produits en Annexe

Tab. 2

## export 1961

WAREN - PRODUIT			MENGE		WERTE		WAREN - PRODUIT			MENGE		WERTE		WAREN - PRODUIT			MENGE		WERTE	
Bestimmung - Destination			QUANTITÉ		VALEUR		Bestimmung - Destination			QUANTITÉ		VALEUR		Bestimmung - Destination			QUANTITÉ		VALEUR	
			Einheit - Unité		1000 \$					Einheit - Unité		1000 \$					Einheit - Unité		1000 \$	
292						332.5						ITALIE						111		
MAT BRUTES ORIG VEGETALF NDA						HUILE DE GRAISSAGE LUBRIFIANTS						ROYAUME UNI						107		
ROHSTOFFE PFL URSPRUNGS A N G						SCHMIERÖLE MIN SCHMIERMITTEL						IRLANDE						9		
M O N D E T 2255 667						M O N D E T 69 15						SUEDE						40		
FRANCE 1839 533						GUINEE REP 19 4						DANEMARK						3		
BELGIQUE LUXBG 6 2						CANADA 9 2						SUISSE						5		
PAYS BAS 3 1						PROVISIONS BORD 41 10						PORTUGAL						72		
ALLEMAGNE RF 67 22												ESPAGNE						33		
ITALIE 27 9												POLOGNE						14		
ROYAUME UNI 5 2												MAROC						187		
NORVEGE 10 2												• ALGERIE						41		
SUEDE 44 14												TUNISIE						10		
DANEMARK 82 25						411						CANARIES						3		
PORTUGAL 5 2						CORPS GRAS D ORIGINE ANIMALE						GAMBIE						10		
ESPAGNE 48 16						TIERISCHE FETTE UND OFLE						GUINEE PORTUG						1		
MAROC 12 2						M O N D E T 16 4						GUINEE REP						96		
• ALGERIE 4 1						FRANCE 16 4						SIERRA LEONE						22		
GAMBIE 21 9												LIBERIA						4		
GUINEE PORTUG 23 8												• TOGO REP						73		
CANADA 60 21												NIGERIA						1		
												• CAMEROUN						351		
												MOZAMBIQUE						5		
												• MALGACHE REP						12		
												• REUNION COM						25		
												• ANCIENNE AEF						196		
												CANADA						33		
												• ANTILLES FR						1		
												JAPON						39		
												PROVISIONS BORD						150		
292.2						M O N D E T 125779 46961						515								
GOMME LAQUE GOMMES ETC NATUR						FRANCE 109810 40925						MATERIAUX RADIOACTIFS ASSIM								
STOCKLACK SCHELLACK U DGL						• ALGERIE 13373 4984						RADIOAKTIVE STOFFE UND DGL								
M O N D E T 2149 639						• TOGO REP 191 77						M O N D E T 4								
FRANCE 1777 522						• CAMEROUN 18 7						MOZAMBIQUE T 4								
BELGIQUE LUXBG 6 2						• COTE FR SOMALI 19 8														
PAYS BAS 3 1						• MALGACHE REP 967 392														
ALLEMAGNE RF 67 22						• REUNION COM 1279 518														
ITALIE 27 9						• ANCIENNE AEF 55 22														
ROYAUME UNI 5 2						• ANTILLES FR 15 6														
NORVEGE 10 2						• GUYANE FR 2 1														
SUEDE 44 14						VIETNAM SUD 12 5														
DANEMARK 82 25						• OCEANIE FRANC 9 3														
PORTUGAL 5 2						PROVISIONS BORD 29 12														
ESPAGNE 48 16																				
MAROC 12 2																				
• ALGERIE 4 1																				
CANADA 60 21																				
292.4						M O N D E T 125778 46960						533								
PLANTES PR PARFUM ET MEDECINF						FRANCE 109810 40925						PIGMENTS PEINTURES VERNIS								
PFLANZEN USW F RIECHSTOFFE						• ALGERIE 13373 4984						PIGMENTE FARBEN LACKE USW								
M O N D E T 80 24						• TOGO REP 191 77						M O N D E T 2 3								
FRANCE 36 8						• CAMEROUN 18 7						PROVISIONS BORD 2 3								
GAMBIE 21 9						• COTE FR SOMALI 19 8														
GUINEE PORTUG 23 8						• MALGACHE REP 967 392														
						• REUNION COM 1279 518														
						• ANCIENNE AEF 55 22														
						• ANTILLES FR 15 6														
						• GUYANE FR 2 1														
						VIETNAM SUD 12 5														
						• OCEANIE FRANC 9 3														
						PROVISIONS BORD 28 11														
3												541								
PRODUITS ENERGETIQUES												PRODUITS MEDICIN ET PHARMACEUT								
BRENNSTOFFE												MEDIZIN U PHARM ERZEUGNISSE								
M O N D E 22												M O N D E T 1 1								
GUINEE REP 4												PROVISIONS BORD 1 1								
CANADA 2																				
PROVISIONS BORD 16																				
332																				
PRODUITS DERIVES DU PETROLE																				
ERDOELDESTILLATIONSERZFUENISSE																				
M O N D E T 116 21																				
GUINEE REP 19 4																				
CANADA 9 2																				
PROVISIONS BORD 87 16																				
332.1																				
ESSENCE POUR MOTEURS																				
MOTORENBENZIN																				
M O N D E T 13 1																				
PROVISIONS BORD 13 1																				
332.2																				
PETRO LAMP KEROS WHITE SPIRIT																				
LEUCHT U MOTPETROLFUM TSTBENZ																				
M O N D E T 19 3																				
PROVISIONS BORD 19 3																				
332.5																				
HUILE D ARACHIDE																				
ERDNUSSOEL																				
M O N D E T 1 1																				
PROVISIONS BORD 1 1																				
421.4																				
HUILE D OLIVE																				
OLIVFNOEL																				
M O N D E T 1 1																				
PROVISIONS BORD 1 1																				
421.5																				
HUILE D OLIVE																				
OLIVFNOEL																				
M O N D E T 1 1																				
PROVISIONS BORD 1 1																				
422																				
AUTRES HUILES VEGETALFS FIXES																				
ANDERE FETTE PFLANZLICHE OELF																				
M O N D E T 42 12																				
• CAMEROUN 42 12																				
431																				
HUILES ET GRAISSES ELABOREES																				
OELF UND FETTE VERARBEITET																				
M O N D E T 8 7																				
FRANCE 8 7																				
568																				
AUTRES PRODUITS INDUSTRIELS																				
ANDERE INDUSTRIELLE ERZEUGNISSE																				
M O N D E 3088																				
FRANCE 1278																				
BELGIQUE LUXBG 8																				
PAYS BAS 102																				
ALLEMAGNE RF 40																				
599																				
PRODUITS CHIMIQUES NDA																				
CHEMISCHE ERZFUENISSE A N G																				
M O N D E T 2 1																				
GAMBIE 2 1																				

Werte: 1000 \$ — Mengen: Tonnen falls nicht anders vermerkt (Abkürzungen siehe Anhang)  
Y: siehe im Anhang Anmerkungen zu den Waren

Values: 1000 \$ — Quantités: Tonnes sauf indication contraire (Voir abréviations en Annexe)  
Y: voir notes par produits en Annexe





Tab. 2

## export 1961

WAREN - PRODUIT	MENGE	WERTE	WAREN - PRODUIT	MENGE	WERTE	WAREN - PRODUIT	MENGE	WERTE
Bestimmung - Destination	QUANTITÉ	VALEUR	Bestimmung - Destination	QUANTITÉ	VALEUR	Bestimmung - Destination	QUANTITÉ	VALEUR
	Einheit - Unité	1000 \$		Einheit - Unité	1000 \$		Einheit - Unité	1000 \$
695			722			MAROC	1	1
OUTILLAGE FN METAUX COMMUNS			MACH ELECT APPAR POUR COUPURE			821		
WERKZEUGE AUS UNEDLEM METALLFN			ELEKTR MASCH U SCHALTGERAETE			MEUBLES		
M O N D E	T	9	M O N D E	T	3	MOEBEL		
FRANCE	5	8	FRANCE	1	2	M O N D E	T	12
• ANCIENNE AEF	1	1	MOZAMBIQUE	1	1	FRANCE	12	10
698			724			831		
AUT ART MANUF EN MET COMM NDA			APPAR POUR TELECOMMUNICATIONS			ARTI VOYAGF SACS A MAIN ET SIM		
AND BEARB WAREN A UNFDL METALL			APP F TELEGR TELEPHON FERNSEH			REISFARTIKEL TAESCHNFRW U DGL		
M O N D E	T	4	M O N D E	T	19	M O N D E	T	1
FRANCE	1	1	FRANCE	2	14			
7			PAYS BAS	1	2			
MACHINES ET MATERIEL DE TRANSPORT			ALLEMAGNE RF	1	2			
MACHINEN UND FAHRZEUGE			ROYAUME UNI	1	1			
M O N D E		1366	726			841		
FRANCE		656	APP ELEC MEDICALE FT RADIOLOG			VETEMENTS		
BELGIQUE LUXBG		2	APP F ELEKTROMEDIZIN BFSTRAHL			BEKLEIDUNG		
PAYS BAS		22	M O N D E	T	1	M O N D E	T	20
ALLEMAGNE RF		53	GUINEE REP	1	1	FRANCE	2	18
ITALIE		9				SIERRA LEONE	17	22
ROYAUME UNI		39				• ANCIENNE AEF	1	2
MAROC		442				PROVISIONS BORD		1
• ALGERIE		5	729			851		
EGYPTE		1	MACH ET APP ELECTRIQUES N D A			CHAUSSURES		
GUINEE REP		23	ELEKTR MASCHINEN U APP A N G			SCHUHE		
• TOGO REP		1	M O N D E	T	3	M O N D E	T	437
• CAMEROUN		1	FRANCE	2	182	LIBERIA	2	3
MOZAMBIQUE		66	ROYAUME UNI	2	133	• TOGO REP	34	65
• MALGACHE REP		1	GUINEE REP	1	38	• CAMEROUN	269	303
• ANCIENNE AEF		21	MOZAMBIQUE	1	8	• ANCIENNE AEF	129	155
CANADA		16				• ANTILLES FR	1	1
PROVISIONS BORD		1				PROVISIONS BORD	2	2
711			731			861		
CHAUDIERES ET MOT NON ELECTR			VEHICULES POUR VOIES FERREES			APP SCIENTIF ET D OPTIQUE		
DAMPKESSEL U NICHTELEKT MOTOR			SCHIENENFAHRZEUGE			FFINMFCH U OPT ERZFUENISSE		
M O N D E	T	45	M O N D E	T	636	M O N D E	T	1
FRANCE	1	181	FRANCE	615	265	FRANCE	1	13
ALLEMAGNE RF	3	50	ALLEMAGNE RF	2	1	ITALIE		1
ITALIE	1	1	MAROC	11	3	SUEDE		1
MAROC	38	118	• ALGERIE	7	2	• ALGERIE		1
GUINEE REP	4	11				• ANCIENNE AEF		1
714			732			862		
MACHINES DE BUREAU			VEHICULES AUTOMOBILES ROUTIERS			FOURNITURES PHOTOCINEMA		
BUEROMASCHINEN			KRAFTFAHRZEUGE			PHOTOCHEMISCHE ERZFUENISSE		
M O N D E	T	4	M O N D E	T	161	M O N D E	T	2
FRANCE	1	1	FRANCE	90	324	FRANCE	2	9
• ANCIENNE AEF	2	2	PAYS BAS	11	169	ITALIE		1
715			ITALIE	2	8	SUEDE		1
MACH POUR TRAVAIL DES METAUX			MAROC	23	34	• ALGERIE		1
METALLBEARBEITUNGSMASCHINEN			EGYPTE	1	1	• ANCIENNE AEF		1
M O N D E	T	6	GUINEE REP	2	2			
FRANCE	6	5	MOZAMBIQUE	16	57			
			• MALGACHE REP	1	1			
			• ANCIENNE AEF	10	13			
			CANADA	5	16			
718			733			863		
MACH PR AUT INDUS SPECIALISEES			VEHIC ROUT AUT QUE AUTOMOBILES			FILMS CINEMA IMPRES FT DEVELOP		
MASCH F BESOND GEN INDUSTRIEN			STRASSENFAHRZEUGE O KRAFTANTR			KINOFILME BELICHTET ENTWICKELT		
M O N D E	T	88	M O N D E	T	11	M O N D E	T	8
FRANCE	31	30	FRANCE	2	1	FRANCE		6
MAROC	56	63	MAROC	9	8	GUINEE REP		1
• ALGERIE	1	1						
719			735			891		
MACHINES ET APPAREILS NDA			BATEAUX			INSTR MUSIQUE PHONOS DISQUES		
MASCHINEN UND APPARATE ANG			WASSERFAHRZEUGE			MUSIKINSTR PLATTENSP SCHALLPL		
M O N D E	T	128	M O N D E	T	2	M O N D E	T	2
FRANCE	21	41	FRANCE	1	2	GUINEE REP		1
BELGIQUE LUXBG	10	2	PROVISIONS BORD	1	1			
MAROC	87	216	812			892		
• ALGERIE	1	2	APP SANIT HYG CHAUFF ECLAIRAGE			OUVRAGES IMPRIMES		
GUINEE REP	3	8	SANITAER U HYG ARTKL HFIZK USW			DRUCKEREIERZEUGNISSE		
• TOGO REP		1	M O N D E	T	1	M O N D E	T	10
• CAMEROUN	3	1	FRANCE	1	2	FRANCE		7
• ANCIENNE AEF	3	6	FRANCE	1	1	CANADA		3

Werte: 1000 \$ — Mengen: Tonnen falls nicht anders vermerkt (Abkürzungen siehe Anhang)  
Y: siehe im Anhang Anmerkungen zu den Waren

Valeurs: 1000 \$ — Quantités: Tonnes sauf indication contraire (Voir abréviations en Annexe)  
Y: voir notes par produits en Annexe

Tab. 2

## export 1961

Senegal Sénégal

WAREN - PRODUIT			MENGE QUANTITÉ		WERTE VALEUR	WAREN - PRODUIT			MENGE QUANTITÉ		WERTE VALEUR	WAREN - PRODUIT			MENGE QUANTITÉ		WERTE VALEUR
Bestimmung - Destination			Einheit - Unité		1000 \$	Bestimmung - Destination			Einheit - Unité		1000 \$	Bestimmung - Destination			Einheit - Unité		1000 \$
893 ARTICLES EN MATIERES PLASTIQ KUNSTSTOFFWAREN																	
M O N D E			T		1												
FRANCE					1												
894 VOIT ENFANTS ART SPORT JOUETS KINDERWAGEN SPORTART SPIELZG																	
M O N D E			T	115	113												
FRANCE				8	3												
MAROC				108	109												
896 OBJETS D ART ET ANTIQUITE KUNSTGEGENSTAENDE UND DGL																	
M O N D E			T		6												
FRANCE					6												
899 ARTICLES MANUFACTURES MDA BEARBEITETE WAREN A M C																	
M O N D E			T	2	1												
GAMBIE				1	1												

Werte : 1000 \$ — Mengen : Tonnen falls nicht anders vermerkt (Abkürzungen siehe Anhang)  
Y : siehe im Anhang Anmerkungen zu den Waren

Valeurs : 1000 \$ — Quantités : Tonnes sauf indication contraire (Voir abréviations en Annexe)  
Y : voir notes par produits en Annexe







Tab. 2

## export 1961

Obervolta Haute Volta

WAREN - PRODUIT	MENGE QUANTITÉ	WERTE VALEUR	WAREN - PRODUIT	MENGE QUANTITÉ	WERTE VALEUR	WAREN - PRODUIT	MENGE QUANTITÉ	WERTE VALEUR
Bestimmung - Destination	Einheit - Unité	1000 \$	Bestimmung - Destination	Einheit - Unité	1000 \$	Bestimmung - Destination	Einheit - Unité	1000 \$
714 MACHINES DE BUREAU BUEROMASCHINEN			Y 861 APP SCIENTIF ET D OPTIQUE FEINMECH U OPT ERZFUGNISSE					
M O N D E T		2	M O N D E T		2			
•COTE IVOIRE		1	FRANCE		1			
			GUINEE REP		1			
718 MACH PR AUT INDUS SPICALISEFS MASCH F BESOND GEN INDUSTRIEN			893 ARTICLES EN MATIERES PLASTIO KUNSTSTOFFWAREN					
M O N D E T	6	11	M O N D E T	7	11			
•COTE IVOIRE	5	10	GHANA	7	11			
GHANA	1	1						
719 MACHINES ET APPAREILS NDA MASCHINEN UND APPARATE ANG								
M O N D E T	1	6						
FRANCE		1						
•SENEGAL		4						
722 MACH ELECT APPAR POUR COUPURE ELEKTR MASCH U SCHALTGERAETE								
M O N D E T	1	2						
•SENEGAL	1	2						
724 APPAR POUR TELECOMMUNICATIONS APP F TELEGR TELEPHON FERNSEH								
M O N D E T	2	31						
FRANCE		1						
GHANA	2	31						
Y 729 MACH ET APP ELECTRIQUES N D A ELEKTR MASCHINEN U APP A N G								
M O N D E T	8	14						
•COTE IVOIRE		5						
GHANA	8	9						
732 VEHICULES AUTOMOBILES ROUTIERS KRAFTFAHRZEUGE								
M O N D E T	35	57						
FRANCE	1	2						
•COTE IVOIRE	31	50						
GHANA	3	5						
733 VEHIC ROUT AUT QUE AUTOMOBILES STRASSENFAHRZEUGE O KRAFTANTR								
M O N D E T		1						
•COTE IVOIRE		1						
831 ARTI VOYAGE SACS A MAIN ET SIM REISEARTIKEL TAESCHNERW U DCL								
M O N D E T	5	6						
GHANA	5	6						
841 VETEMENTS BEKLEIDUNG								
M O N D E T	13	38						
FRANCE	4	15						
•NIGER	1	1						
•COTE IVOIRE	1	4						
GHANA	8	19						

Werte: 1000 \$ — Mengen: Tonnen falls nicht anders vermerkt (Abkürzungen siehe Anhang)  
Y: siehe im Anhang Anmerkungen zu den Waren

Valeurs: 1000 \$ — Quantités: Tonnes sauf indication contraire (Voir abréviations en Annexe)  
Y: voir notes par produits en Annexe















Tab. 2

## export 1961

WAREN - PRODUIT		MENGE		WERTE		WAREN - PRODUIT		MENGE		WERTE		WAREN - PRODUIT		MENGE		WERTE							
Bestimmung - Destination		QUANTITÉ		VALEUR		Bestimmung - Destination		QUANTITÉ		VALEUR		Bestimmung - Destination		QUANTITÉ		VALEUR							
		Einheit - Unité		1000 \$				Einheit - Unité		1000 \$				Einheit - Unité		1000 \$							
692				RESERVOIRS FUTS ETC METALLIQ BEHALTER FAESSER USW A METALL				714				MACHINES DE BUREAU BUEROMASCHINEN				726				APP ELEC MEDICALE ET RADIOLOG APP F ELEKTROMEDIZIN RF STRAHL			
M O N D E		T		99		39		M O N D E		T		3		16		M O N D E		T		1		1	
FRANCE				36		11		FRANCE				2		6		FRANCE				1		1	
MAROC				3		11		MAROC				1		1									
LIBERIA				59		17		* CAMEROUN				3		3									
								* GABON				5		5									
693				CABL RONCES TREILLIS ETC METAL KABEL STACHELDRAHT USW				715				MACH POUR TRAVAIL DES METAUX METALLBEARBEITUNGSMASCHINEN				729				MACH ET APP ELECTRIQUES N D A ELEKTR MASCHINEN U APP A N G			
M O N D E		T		4		5		M O N D E		T		2		1		M O N D E		T		6		12	
* TOGO REP				3		5		FRANCE				2		1		FRANCE				5		7	
* CAMEROUN				1		1		* GABON				1		1		* TOGO REP				2		2	
								* CONGO BRAZZA				1		1		* GABON				1		4	
																PROVISIONS BORD				1		1	
694				CLOUTERIE ET BOULONNERIE NAGEL UND SCHRAUBEN				717				MACH PR TEXT CUIR MAC A COUDRE MASCH F TEXTIL LEDER NAEHMASCH				731				VEHICULES POUR VOIES FERREES SCHIENENFAHRZEUGE			
M O N D E		T		3		1		M O N D E		T		1		1		M O N D E		T		22		7	
FRANCE				2		1		FRANCE				1		1		FRANCE				11		2	
695				OUTILLAGE EN METAUX COMMUNS WERKZEUGE AUS UNEDLEN METALLEN				718				MACH PR AUT INDUS SPECIALISEFS MASCH F BESOND GEN INDUSTRIEN				732				VEHICULES AUTOMOBILES ROUTIERS KRAFTFAHRZEUGE			
M O N D E		T		2		8		M O N D E		T		14		11		M O N D E		T		91		142	
FRANCE				1		6		FRANCE				5		7		FRANCE				20		24	
* TOGO REP				1		1		* GABON				9		3		PAYS BAS				1		1	
																ALLEMAGNE RF				1		1	
698				AUT ART MANUF EN MET COMM NDA AND BEARB WAREN A UNEDL METALL				719				MACHINES ET APPAREILS NDA MASCHINEN UND APPARATE ANG				733				VEHIC ROUT AUT QUE AUTOMOBILES STRASSENFAHRZEUGE O KRAFTANTR			
M O N D E		T		18		9		M O N D E		T		23		51		M O N D E		T		5		2	
FRANCE				13		5		FRANCE				13		31		FRANCE				3		1	
* TOGO REP				4		3		BELGIQUE LUXBO				1		1		LIBERIA				8		7	
								* ALGERIE				1		2		* TOGO REP				15		31	
								* GUINEE REP				2		3		NIGERIA				1		1	
								* TOGO REP				2		4		* CAMEROUN				16		30	
								* CAMEROUN				2		4		* GABON				18		29	
								* GABON				1		1		* CONGO BRAZZA				2		2	
								* CONGO BRAZZA				1		4									
7				MACHINES ET MATERIEL DE TRANSPORT MASCHINEN UND FAHRZEUGE				722				MACH ELECT APPAR POUR COUPURE ELEKTR MASCH U SCHALTGERAEET				734				AERONEFS LUFTFAHRZEUGE			
M O N D E				562				M O N D E		T		3		9		M O N D E		T		5		2	
FRANCE				283				FRANCE				2		7		FRANCE				3		1	
BELGIQUE LUXBO				1				* TOGO REP				1		2		LIBERIA				2		1	
PAYS BAS				1																			
ALLEMAGNE RF				1				723		FILS CABLES ISOLAT ETC P ELEC DRAEHTS KABEL ISOLATORFN F EL				735				BATEAUX WASSERFAHRZEUGE					
ROYAUME UNI				2				M O N D E		T		6		6		M O N D E		T		819		175	
MAROC				3				FRANCE				4		6		FRANCE				406		113	
* ALGERIE				13				* GABON				1		1		LIBERIA				322		51	
* TCHAD				1				* CONGO BRAZZA				1		1		GHANA				91		10	
GUINEE REP				14				724				APPAR POUR TELECOMMUNICATIONS APP F TELEGR TELEPHON FERNSEH				812				APP SANIT HYG CHAUFF ECLAIRAGE SANITAER U HYG ARTKL HEIZK USW			
SIERRA LEONE				1				M O N D E		T		1		12		M O N D E		T		1		1	
LIBERIA				63				FRANCE				1		6		FRANCE				406		113	
GHANA				10				* GUINEE REP				1		5		LIBERIA				322		51	
* TOGO REP				50				* CAMEROUN				1		5		* GABON				91		10	
NIGERIA				2				725				APPAREILS ELECTRODOMESTIQUES ELEKTRISCHE HAUSHALTSAPARAEET				821				MEUBLES MOEBEL			
* CAMEROUN				59				M O N D E		T		1		2		M O N D E		T		3		4	
* GABON				44				FRANCE				1		1		* TOGO REP				1		2	
* CONGO BRAZZA				8				* GABON				1		1									
PROVISIONS BORD				1				* CONGO BRAZZA				1		4									
711				CHAUDIERES ET MOT NON ELECTR DAMPFKESSEL U NICHTELEKT MOTOR				724				APPAR POUR TELECOMMUNICATIONS APP F TELEGR TELEPHON FERNSEH				735				BATEAUX WASSERFAHRZEUGE			
M O N D E		T		60		70		M O N D E		T		1		12		M O N D E		T		819		175	
FRANCE				56		53		FRANCE				1		6		FRANCE				406		113	
* ALGERIE				1		10		* GUINEE REP				1		5		LIBERIA				322		51	
* TOGO REP				2		4		* CAMEROUN				1		5		GHANA				91		10	
NIGERIA				1		1		725				APPAREILS ELECTRODOMESTIQUES ELEKTRISCHE HAUSHALTSAPARAEET				812				APP SANIT HYG CHAUFF ECLAIRAGE SANITAER U HYG ARTKL HEIZK USW			
* CAMEROUN				1		1		M O N D E		T		1		2		M O N D E		T		1		1	
* CONGO BRAZZA				1		1		FRANCE				1		1		* TOGO REP							
712				TRACTEURS MACH ET APPAR AGRICO SCHLEPPER MASCHIN APP F LANDW				724				APPAR POUR TELECOMMUNICATIONS APP F TELEGR TELEPHON FERNSEH				735				BATEAUX WASSERFAHRZEUGE			
M O N D E		T		17		22		M O N D E		T		1		2		M O N D E		T		3		4	
* TOGO REP				1		1		FRANCE				1		1		* TOGO REP				1		2	
* CAMEROUN				8		16		725				APPAREILS ELECTRODOMESTIQUES ELEKTRISCHE HAUSHALTSAPARAEET				821				MEUBLES MOEBEL			
* GABON				9		5		M O N D E		T		1		2		GUINEE REP				1		2	

Werte : 1000 \$ — Mengen : Tonnes falls nicht anders vermerkt (Abkürzungen siehe Anhang)  
Y : siehe im Anhang Anmerkungen zu den Waren

Valeurs : 1000 \$ — Quantités : Tonnes sauf indication contraire (Voir abréviations en Annexe)  
Y : voir notes par produits en Annexe

Tab. 2


## export 1961

Elfenbein küste Côte d'Ivoire

WAREN - PRODUIT			MENGE	WERTE	WAREN - PRODUIT			MENGE	WERTE	WAREN - PRODUIT			MENGE	WERTE
Bestimmung - Destination			QUANTITÉ	VALEUR	Bestimmung - Destination			QUANTITÉ	VALEUR	Bestimmung - Destination			QUANTITÉ	VALEUR
			Einheit - Unité	1000 \$				Einheit - Unité	1000 \$				Einheit - Unité	1000 \$
- TOGO REP			1	1	897									
NIGERIA			1	1	BIJOUTERIE JOAILLERIE ORFÈVRES									
					SCHMUCK GOLD UND SILBERWAREN									
841					M O N D E T				6					
VETEMENTS					ROYAUME UNI				6					
BEKLEIDUNG														
M O N D E T			1	5	899									
FRANCE			1	1	ARTICLES MANUFACTURES NDA									
- TOGO REP					BEARBEITETE WAREN A N G									
- CONGO BRAZZA			1	3	M O N D E T				2					
					FRANCE				1					
851														
CHAUSSURES														
SCHUHE														
M O N D E T			4	5										
SIERRA LEONE			2	3										
- CAMEROUN			2	2										
861														
APP SCIENTIF ET D OPTIQUE														
FEINMECH U OPT ERZEUGNISSE														
M O N D E T			3	21										
FRANCE			2	16										
- GABON			2	4										
863														
FILMS CINEMA IMPRES ET DEVELOP														
KINOFILME BELICHTET ENTWICKELT														
M O N D E T				9										
- CAMEROUN				1										
LIBAN				7										
891														
INSTR MUSIQUE PHONOS DISQUES														
MUSIKINSTR PLATTENSP SCHALLPL														
M O N D E T				1										
FRANCE				1										
892														
OUVRAGES IMPRIMES														
DRUCKERIERZEUGNISSE														
M O N D E T			5	7										
FRANCE			2	3										
- TOGO REP			3	3										
893														
ARTICLES EN MATIERES PLASTIQ														
KUNSTSTOFFWAREN														
M O N D E T			2	3										
FRANCE			2	2										
894														
VOIT ENFANTS ART SPORT JOUETS														
KINDERWAGEN SPORTART SPIELZG														
M O N D E T			1	2										
FRANCE				1										
- CAMEROUN			1	1										
896														
OBJETS D ART ET ANTIQUITE														
KUNSTGEGENSTAENDE UND DGL														
M O N D E T			2	8										
FRANCE			1	2										
PORTUGAL				4										
ETATS UNIS			1	2										

Werte : 1000 \$ — Mengen : Tonnen falls nicht anders vermerkt (Abkürzungen siehe Anhang)  
 Y : siehe im Anhang Anmerkungen zu den Waren

Valeurs : 1000 \$ — Quantités : Tonnes sauf indication contraire (Voir abréviations en Annexe)  
 Y : voir notes par produits en Annexe







Tab. 2

## export 1961

WAREN - PRODUIT			MENGE	WERTE	WAREN - PRODUIT			MENGE	WERTE	WAREN - PRODUIT			MENGE	WERTE
Bestimmung - Destination			QUANTITÉ	VALEUR	Bestimmung - Destination			QUANTITÉ	VALEUR	Bestimmung - Destination			QUANTITÉ	VALEUR
			Einheit - Unité	1000 \$				Einheit - Unité	1000 \$				Einheit - Unité	1000 \$
PAYS BAS			38	14	112.3					221.2				
ALLEMAGNE RF			234	67	BIERES					COPRAH				
ITALIE			228	74	BIER					KOPRA				
GRECE			30	19	M O N D E T			22	3	M O N D E T			4818	729
MAROC			25	8	GHANA			22	3	FRANCE			4818	729
..ALGERIE			758	449	122					221.3				
ETATS UNIS			2022	651	TABACS MANUFACTURES					NOIX ET AMANDES DE PALMISTE				
CUBA			25	8	TABAKWAREN					PALMNUESSE UND PALMKERNE				
GUYANE BRIT			25	8	M O N D E T			6	10	M O N D E T			11140	1248
071.1 I					FRANCE			2	4	FRANCE			10239	1150
CAFE ROBUSTA					GHANA			3	2	BELGIQUE LUXBG			100	10
KAFEE ROBUSTA					..DAHOMY			1	4	PAYS BAS			600	65
M O N D E T			10230	5044	2.4					ALLEMAGNE RF			200	23
FRANCE			6835	3743	MATIERES PREMIERES					ROYAUME UNI				
BELGIQUE LUXBG			10	3	ROHSTOFFE					221.6				
PAYS BAS			38	14	M O N D E				5094	GRAINES DE COTON				
ALLEMAGNE RF			234	67	FRANCE			3762		BAUMWOLLSAMEN				
ITALIE			228	74	BELGIQUE LUXBG			141		M O N D E T			3244	166
GRECE			30	19	PAYS BAS			106		ROYAUME UNI			3244	166
MAROC			25	8	ALLEMAGNE RF			36		221.7				
..ALGERIE			758	449	ROYAUME UNI			168		GRAINES DE RICIN				
ETATS UNIS			2022	651	SUEDE			24		RIZINUSSAMEN				
CUBA			25	8	DANEMARK			72		M O N D E T			364	52
GUYANE BRIT			25	8	ESPAGNE			25		FRANCE			364	52
072					..ALGERIE			21		221.8 2				
CACAO					..NIGER			24		AMANDES DE KARITE				
KAKAO					..SENEGAL			11		KARITEKERNE				
M O N D E T			11534	5222	GHANA			169		M O N D E T			332	27
FRANCE			2891	1298	..DAHOMY			17		SUEDE			298	24
BELGIQUE LUXBG			952	448	NIGERIA			13		DANEMARK			34	3
PAYS BAS			3628	1675	..GABON			1		242				
ALLEMAGNE RF			185	90	ETATS UNIS			92		BOIS RONDS BRUTS SIMPL EQUAR				
ROYAUME UNI			100	47	JAPON			429		ROHHOLZ RUND OD EINF BEHAUEN				
SUISSE			15	8	211					M O N D E T			100	7
MAROC			10	4	PEAUX BRUTES SAUF PELLETERIES					BELGIQUE LUXBG			50	3
..ALGERIE			20	8	HAUTE UND FELLE ROH					PAYS BAS			50	3
ETATS UNIS			3732	1644	M O N D E T			3	2	263				
072.1					FRANCE			2	2	COTON				
CACAO EN FEVES ET BRISURES					211.9					BAUMWOLLE				
KAKAOBOHNEN UND BRUCH					PEAUX BRUTES D AUTRES ANIMAUX					M O N D E T			2436	1265
M O N D E T			11534	5222	ROHE HAUTE FELLE V AND TIEREN					FRANCE			1768	898
FRANCE			2891	1298	M O N D E T			2	2	BELGIQUE LUXBG			247	127
BELGIQUE LUXBG			952	448	FRANCE			2	2	..SENEGAL			20	11
PAYS BAS			3628	1675	221					JAPON			402	228
ALLEMAGNE RF			185	90	GRAINES NOIX OLEAGINEUSES					263.1				
ROYAUME UNI			100	47	OELSAATEN UND OELFRUECHTE					COTON EN MASSE				
SUISSE			15	8	M O N D E T			23583	2888	ROHBAUMWOLLE				
MAROC			10	4	FRANCE			19010	2590	M O N D E T			2433	1264
..ALGERIE			20	8	BELGIQUE LUXBG			100	10	FRANCE			1764	897
ETATS UNIS			3732	1644	PAYS BAS			600	65	BELGIQUE LUXBG			247	127
075					ALLEMAGNE RF			200	23	..SENEGAL			20	11
EPICES					ROYAUME UNI			3299	168	JAPON			402	228
GEWUERZE					SUEDE			298	24	271				
M O N D E T			112	53	DANEMARK			34	3	ENGRAIS NATURELS				
FRANCE			55	30	GHANA			39	3	NATUERLICHE DUENCMETTEL				
ITALIE			25	8	..GABON			3	1	M O N D E T			57162	627
MAROC			6	3	221.1.1					FRANCE			17963	202
..ALGERIE			24	11	ARACHIDES EN COQUE					263.1				
075.1					ERDNUESSE IN SCHALEN					COTON EN MASSE				
POIVRE PIMENTS					M O N D E T			225	42	ROHBAUMWOLLE				
PFEFFER PIMENT					FRANCE			225	42	M O N D E T			2433	1264
M O N D E T			48	26	221.1.2					FRANCE			1764	897
FRANCE			19	12	ARACHIDES DECORTIQUEES					BELGIQUE LUXBG			247	127
MAROC			6	3	ERDNUSSKERNE					..SENEGAL			20	11
..ALGERIE			21	11	M O N D E T			3371	620	JAPON			402	228
112					FRANCE			3363	618	271				
BOISSONS ALCOOLIQUEES					GHANA			6	1	ENGRAIS NATURELS				
ALKOHOLISCHE GETRAENKE					221.1.2					NATUERLICHE DUENCMETTEL				
M O N D E T			22	3	M O N D E T			3371	620	M O N D E T			57162	627
GHANA			22	3	FRANCE			3363	618	FRANCE			17963	202

Werte: 1000 \$ — Mengen: Tonnen falls nicht anders vermerkt (Abkürzungen siehe Anhang)  
Y: siehe im Anhang Anmerkungen zu den Waren

Valeurs: 1000 \$ — Quantités: Tonnes sauf indication contraire (Voir abréviations en Annexe)  
Y: voir notes par produits en Annexe

Tab. 2

## export 1961

Togo

WAREN - PRODUIT			MENZE			WERTE			WAREN - PRODUIT			MENZE			WERTE			WAREN - PRODUIT			MENZE			WERTE		
Bestimmung - Destination			Quantité			Valeur			Bestimmung - Destination			Quantité			Valeur			Bestimmung - Destination			Quantité			Valeur		
			Einheit - Unité			1000 \$						Einheit - Unité			1000 \$						Einheit - Unité			1000 \$		
PAYS BAS			3451			38			422.2									632								
DANEMARK			6214			69			HUILE DE PALME									ARTICLES MANUFACT EN BOIS NDA								
ESPAGNE			2400			25			PALMOEL									BEARBEITETE WAREN A HOLZ A N G								
ETATS UNIS			10223			92			M O N D E T			866			185			M O N D E T			14			4		
JAPON			16910			201			FRANCE			300			63			FRANCE			3			1		
									GHANA			561			122			DAHOMÉY			10			3		
271.3									5 6 8									642								
PHOSPHATES DE CALCIUM NATURELS									AUTRES PRODUITS INDUSTRIELS									ARTICLES EN PAPIER OU CARTON								
NATUERLICHE KALZIUMPHOSPHATE									ANDERE INDUSTRIELLE ERZEUGNISSE									WAREN AUS PAPIER ODER PAPPE								
M O N D E T			57162			627			M O N D E T			726			3			M O N D E T			6			3		
FRANCE			17963			202			FRANCE			402			1			SENÉGAL			5			2		
PAYS BAS			3451			38			BELGIQUE LUXBG			1			1			DAHOMÉY								
DANEMARK			6214			69			PAYS BAS			2			2											
ESPAGNE			2400			25			ALLEMAGNE RF			11			9											
ETATS UNIS			10223			92			ROYAUME UNI			34			17			652								
JAPON			16910			201			SENÉGAL			9			15			TISSUS COTON SAUF TISSUS SPEC								
									HAUTE VOLTA			17			BAUMWOLLGEWEBE											
									COTE IVOIRE			15			M O N D E T			9			22					
									DAHOMÉY			84			SENÉGAL			1			1					
									NIGERIA			1			GABON			1			2					
									GABON			2			CONGO BRAZZA			7			17					
									CONGO BRAZZA			21			CONGO LEO			1			2					
									CONGO LEO			2			CONGO LEO			1			2					
									ETATS UNIS			117														
276									513									655								
AUTRES PRODUITS MINERAUX BRUTS									ELEMENTS CHIMIQUES INORGANI									TISSUS SPECIAUX ARTIC ASSIMIL								
ANDERE MINERALISCHE ROHSTOFFE									ANORGANISCHE CHEM GRUNDSTOFFE									SPEZIALGEWEBE UND ERZEUGNISSE								
M O N D E T			1120			41			M O N D E T			38			3			M O N D E T			2			1		
NIGER			675			24			DAHOMÉY			38			3			COTE IVOIRE			2			1		
DAHOMÉY			445			17																				
282									533									656								
DECHETS DE FONTE FER ET ACIER									PICHMENTS PEINTURES VERNIS									ARTICLES EN MAT TEXTILES NDA								
ABFAELLE VON EISEN ODER STAHL									PICHMENTS FARBEN LACKE USW									SPINNSTOFFWAREN A N G								
M O N D E T			972			26			M O N D E T			9			3			M O N D E T			6			3		
ALLEMAGNE RF			300			13			DAHOMÉY			9			3			DAHOMÉY			6			3		
NIGERIA			672			13																				
283									553									656.1								
MINER ET CONC NON FERREUX BASE									PARFUMERIE ET PROD DE BEAUTE									SACS ET SACHETS D EMBALLAGE								
UNEDLE NE METALLERZE U KONZENT									RIECH UND SCHOENHEITSMITTEL									SAECKE BEUTEL Z VERPACKUNGSZM								
M O N D E T			3			1			M O N D E T			2			1			M O N D E T			6			3		
BELGIQUE LUXBG			3			1			DAHOMÉY			4			1			DAHOMÉY			6			3		
292									554									657								
MAT BRUTES ORIG VEGETALE NDA									SAVONS PRODUITS D ENTRETIEN									COUV PARQUETS TAPIS TAPISSERIE								
ROHSTOFFE PFL URSPRUNGS A N G									SEIFEN PUTZ UND WASCHMITTEL									FUSSBODENBELAEGE TEPPICHE USW								
M O N D E T			158			51			M O N D E T			4			1			M O N D E T			9			1		
FRANCE			22			6			DAHOMÉY			4			1			COTE IVOIRE			9			1		
ALGERIE			2			1																				
GHANA			133			44			571									657.8								
292.9 2									EXPLOSIFS									MATIERES A TRESSER PAILLONS								
KAPOK CRIN VEGET MARIN SIMIL									SPRENGSTOFFE									FLECHTSTOFFE								
KAPOK PFLANZENHAAR U DGL									M O N D E T			1			1			M O N D E T			9			1		
M O N D E T			155			51			NIGERIA			1			1			COTE IVOIRE			9			1		
FRANCE			22			6																				
ALGERIE			2			1			599									661								
GHANA			129			43			PRODUITS CHIMIQUES NDA									CHAUX CEMENTS OUVR PR BATIMENT								
3									CHEMISCHE ERZEUGNISSE A N G									KALK ZEMENT UND BAUSTOFFE								
PRODUITS ENERGETIQUES									M O N D E T			4918			481			M O N D E T			94			2		
BRENNSTOFFE									FRANCE			3011			312			DAHOMÉY			46			1		
M O N D E T			14			14			PAYS BAS			30			2											
GHANA			1			1			ALLEMAGNE RF			125			11											
DAHOMÉY			14			14			ROYAUME UNI			397			34											
332									SENÉGAL			10			1											
PRODUITS DERIVES DU PETROLE									CONGO BRAZZA			20			3											
ERDOELDESTILLATIONSERZEUGNISSE									ETATS UNIS			1322			117											
M O N D E T			63			14			629									662								
GHANA			3			1			ART MANUFACT EN CAOUTCHOUC NDA									PIECES DE CONSTR EN MAT CERAM								
DAHOMÉY			60			14			BEARB WAREN A KAUTSCHUK A N G									BAUMATERIAL AUS KERAM STOFFEN								
422									M O N D E T			5			7			M O N D E T			18			2		
AUTRES HUILES VEGETALES FIXES									FRANCE			4			7			DAHOMÉY			18			2		
ANDERE FETTE PFLANZLICH OELLE																										
M O N D E T			866			185																				
FRANCE			300			63																				
GHANA			561			122																				

Werte: 1000 \$ — Mengen: Tonnen falls nicht anders vermerkt (Abkürzungen siehe Anhang)  
Y: siehe im Anhang Anmerkungen zu den Waren

Valeurs: 1000 \$ — Quantités: Tonnes sauf indication contraire (Voir abréviations en Annexe)  
Y: voir notes par produits en Annexe



Tab. 2


## e x p o r t 1 9 6 1

Togo

WAREN - PRODUIT	MENGE QUANTITÉ	WERTE VALEUR	WAREN - PRODUIT	MENGE QUANTITÉ	WERTE VALEUR	WAREN - PRODUIT	MENGE QUANTITÉ	WERTE VALEUR
Bestimmung - Destination	Einheit - Unité	1000 \$	Bestimmung - Destination	Einheit - Unité	1000 \$	Bestimmung - Destination	Einheit - Unité	1000 \$
863 FILMS CINEMA IMPRES ET DEVELOP KINOFILME BELICHTET ENTWICKELT								
M O N D E T	5	25						
- DAHCMEY	5	24						
892 OUVRAGES IMPRIMES DRUCKERFIERZEUGNISSE								
M O N D E T	1	2						
FRANCE	1	1						
894 VOIT ENFANTS ART SPORT JOUETS KINDERWAGEN SPORTART SPIELZC								
M O N D E T	1							
896 OBJETS D ART ET ANTIQUITE KUNSTGEGENSTAENDE UND DGL								
M O N D E T	1	1						
FRANCE	1	1						
941 ANIMAUX ZOO CHIENS CHATS SIM ZOOTIERE HUNDE KATZEN U DGL								
M O N D E T		3						
BELGIQUE LUXBG		2						
PAYS BAS		1						

Werte: 1000 \$ — Mengen: Tonnen falls nicht anders vermerkt (Abkürzungen siehe Anhang)  
Y: siehe im Anhang Anmerkungen zu den Waren

Valeurs: 1000 \$ — Quantités: Tonnes sauf indication contraire (Voir abréviations en Annexe)  
Y: voir notes par produits en Annexe



Tab. 2

## export 1961

## Dahome Dahomey

WAREN - PRODUIT			MENGE		WERTE	WAREN - PRODUIT			MENGE		WERTE	WAREN - PRODUIT			MENGE		WERTE
Bestimmung - Destination			QUANTITÉ		VALEUR	Bestimmung - Destination			QUANTITÉ		VALEUR	Bestimmung - Destination			QUANTITÉ		VALEUR
			Einheit - Unité		1000 \$				Einheit - Unité		1000 \$				Einheit - Unité		1000 \$
0 1					042					055							
PROD ALIMENTAIRES BOISSONS TABAC					RIZ					PREPARAT ET CONSERV DE LEGUMES							
NAHRUNGS UND GENUSSMITTEL					REIS					ZUBEREITUNGEN A GEMUESE USW							
M O N D E					M O N D E					M O N D E							
FRANCE					*NIGER					*NIGER							
ALLEMAGNE RF										AFR OC BRIT NS							
MAROC																	
*ALGERIE					042.2					055.4 4							
*NIGER					RIZ DECORTIQUE GLACE BRISE					FARINES SAGOU MANIOC ET SIMIL							
*SENEGAL					REIS ENTHUELST OD GESCHLIFEN					MEHL GRIESS VON SAGOMARK USW							
*COTE IVOIRE					M O N D E					M O N D E							
*TOGO REP					*NIGER					AFR OC BRIT NS							
NIGERIA																	
AFR OC BRIT NS																	
DIVERS NDA																	
					044					061							
001					MAIS					SUCRE ET MIEL							
ANIMAUX VIVANTS					MAIS					ZUCKER UND HONIG							
LEBENDE TIERE					M O N D E					M O N D E							
*TOGO REP					NIGERIA					*NIGER							
NIGERIA					AFR OC BRIT NS					*TOGO REP							
					045					062							
001.1					AUTRES CEREALES					PREPARATIONS A BASE DE SUCRE							
BOVINS					ANDERES GETREIDE					ZUCKERWAREN							
RINDER					M O N D E					M O N D E							
*TOGO REP					*TOGO REP					*NIGER							
NIGERIA					NIGERIA					*COTE IVOIRE							
					051					071							
001.2					FRUITS FRAIS NOIX SAUF OLEAGIN					CAFE							
OVINS ET CAPRINS					OBST UND SUEDFR FRISCH NUESSE					KAFFEE							
SCHAFE UND ZIEGEN					M O N D E					M O N D E							
*TOGO REP					FRANCE					*ALGERIE							
NIGERIA					*ALGERIE												
					052					071.1							
012					FRUITS SECHES OU DESHYDRATES					CAFE							
VIANDES ETC SECHES SALES FUMES					TROCKENFRUECHTE					KAFFEE							
FLEISCH USW EINFACH ZUBEREITET					M O N D E					M O N D E							
*TOGO REP					FRANCE					*ALGERIE							
					052.0 8					071.1 1							
022					AUTRES FRUITS SECS					CAFE ROBUSTA							
LAIT ET CREME DE LAIT					ANDERE FRUECHTE GETROCKNET					KAFFEE ROBUSTA							
MILCH UND RAHM					M O N D E					M O N D E							
*NIGER					FRANCE					FRANCE							
*COTE IVOIRE										*ALGERIE							
					054					071.1 2							
031					LEGUMES PLANTES TUBERC ALIMENT					CAFE ARABICA							
POISSONS					GEMUESE PFLANZEN KNOLLEN FERN					KAFFEE ARABICA							
FISCH					M O N D E					M O N D E							
*NIGER					FRANCE					FRANCE							
*TOGO REP					*NIGER					*ALGERIE							
NIGERIA					*TOGO REP												
					054.2					071.1 9							
031.2					LEGUMES A COSSE SECS					AUTRES CAFES							
POISSONS CONSERVES SIMPLEMENT					MUELSENFRUECHTE TROCKEN					ANDERER KAFFEE							
FISCH EINFACH HALTBAR GEMACHT					M O N D E					M O N D E							
*NIGER					*NIGER					FRANCE							
*TOGO REP					*TOGO REP					*ALGERIE							
NIGERIA					NIGERIA												
					054.5					072							
031.3					AUT LEGUMES FRAIS OU REFRIG					CACAO							
CRUSTACES ETC FRAIS CONS SIMPL					AND GEMUESE U KUECHENKR FRISCH					KAKAO							
KREBS UND WEICHTIERE					M O N D E					M O N D E							
*TOGO REP					FRANCE					FRANCE							
NIGERIA					*TOGO REP												
					NIGERIA												

Werte: 1000 \$ — Mengen: Tonnen falls nicht anders vermerkt (Abkürzungen siehe Anhang)  
Y: siehe im Anhang Anmerkungen zu den Waren

Valeurs: 1000 \$ — Quantités: Tonnes sauf indication contraire (Voir abréviations en Annexe)  
Y: voir notes par produits en Annexe

Tab. 2

## export 1961

WAREN - PRODUIT		MENGE	WERTE	WAREN - PRODUIT		MENGE	WERTE	WAREN - PRODUIT		MENGE	WERTE
Bestimmung - Destination		QUANTITÉ	VALEUR	Bestimmung - Destination		QUANTITÉ	VALEUR	Bestimmung - Destination		QUANTITÉ	VALEUR
		Einheit - Unité	1000 \$			Einheit - Unité	1000 \$			Einheit - Unité	1000 \$
072.1 CACAO EN FEVES ET BRISURES KAKAOBOHNEN UND BRUCH				121 TABACS BRUTS ET DECHETS ROHTABAK UND TABAKABFÄLLE				221.1.2 ARACHIDES DECORTIQUEES ERDNUSKERNE			
M O N D E	T	1	1	M O N D E	T	506	254	M O N D E	T	12522	2228
FRANCE		1	1	FRANCE		32	17	FRANCE		12001	2136
				MAROC		70	36	ALGERIE		521	91
				SENEGAL		202	107				
				COTE IVOIRE		173	91				
				TOGO REP		29	4				
075 EPICES GEWÜRZE				122 TABACS MANUFACTURES TABAKWAREN				221.2 COPRAH KOPRA			
M O N D E	T	25	14	M O N D E	T	1	2	M O N D E	T	265	41
FRANCE		9	6	TOGO REP		1	1	FRANCE		264	41
SENEGAL		6	3								
COTE IVOIRE		1	1								
NIGERIA		4	1								
DIVERS NDA		4	2								
075.1 POIVRE PIMENTS PFEFFER PIMENT				24 MATIERES PREMIERES ROHSTOFFE				221.3 NOIX ET AMANDES DE PALMISTE PALMNUESSE UND PALMKERNE			
M O N D E	T	24	13	M O N D E		11094		M O N D E	T	48482	5503
FRANCE		9	6	FRANCE		9095		FRANCE		43714	4984
ALGERIE		4	2	BELGIQUE LUXBG		58		BELGIQUE LUXBG		100	10
SENEGAL		6	3	PAYS BAS		347		PAYS BAS		3158	347
NIGERIA		4	1	ROYAUME UNI		61		DANEMARK		900	95
				NORVEGE		9		HONGRIE		200	24
				SUEDE		130		MAROC		400	43
				DANEMARK		196		NIGERIA		10	1
				HONGRIE		24					
				MAROC		53					
				ALGERIE		91					
				NIGER		20					
				SENEGAL		509					
				GUINEE REP		64					
				COTE IVOIRE		344					
				TOGO REP		79					
				NIGERIA		8					
				GUINEE ESPAGN		1					
				MOZAMBIQUE		2					
				ETATS UNIS		1					
				COLOMBIE		1					
075.2.3 GIROFLES GEWÜRZNELKEN				211 PEAUX BRUTES SAUF PELLETERIES HAUTE UND FELLE ROH				221.6 GRAINES DE COTON BAUMWOLLSAMEN			
M O N D E	T	1	1	M O N D E	T	29	9	M O N D E	T	1027	61
COTE IVOIRE		1	1	FRANCE		11	1	ROYAUME UNI		1027	61
				SENEGAL		16	6				
				ETATS UNIS		1	1				
081 ALIMENTS POUR ANIMAUX FUTTERMITTEL				211.1 PEAUX BOVINS EQUIDES SAUF VEAU HAUTE V RINDERN U EINHUFERN				221.7 GRAINES DE RICIN RIZINUSSAMEN			
M O N D E	T	398	27	M O N D E	T	28	7	M O N D E	T	578	77
ALLEMAGNE RF		398	27	FRANCE		11	1	FRANCE		578	77
				SENEGAL		16	6				
081.3.1 TOURTEAUX D ARACHIDES ÖLKUCHEN AUS ERDNUSSEN				211.7 AUTRES PEAUX D OVINS ANDERE SCHAFFELLE				221.8.2 AMANDES DE KARITE KARITEKERNE			
M O N D E	T	398	27	M O N D E	T	1	1	M O N D E	T	2891	240
ALLEMAGNE RF		398	27	ETATS UNIS		1	1	NORVEGE		101	9
								SUEDE		1556	130
								DANEMARK		1234	101
099 PREPARATIONS ALIMENTAIRES NDA NAHRUNGSMITTELZUBEREIT A N G				211.1 GRAINES NOIX OLEACINEUSES ÖLSAATEN UND ÖELFRÜECHE				242 BOIS RONDS BRUTS SIMPL EQUAR ROHOLZ RUND OD EINF BEHAUEN			
M O N D E	T	6	1	M O N D E	T	28	7	M O N D E	T	104	1
TOGO REP		5	1	FRANCE		11	1	NIGERIA		100	1
				SENEGAL		16	6				
111 BOISSONS N ALC SAUF JUS FRUITS ALKOHOLFREIE GETRÄENKE				211.7 AUTRES PEAUX D OVINS ANDERE SCHAFFELLE				243 BOIS FACONNES OU SIMPL TRAV HOLZ EINFACH BEARBEITET			
M O N D E	T	80	5	M O N D E	T	1	1	M O N D E	T	220	5
NIGER		9	3	ETATS UNIS		1	1	NIGERIA		220	4
TOGO REP		70	2								
112 BOISSONS ALCOOLIQUEES ALKOHOLISCHE GETRÄENKE				221 GRAINES NOIX OLEACINEUSES ÖLSAATEN UND ÖELFRÜECHE				263 COTON BAUMWOLLE			
M O N D E	T	774	163	M O N D E	T	65770	8150	M O N D E	T	1353	751
NIGER		563	142	FRANCE		56556	7238	FRANCE		442	227
COTE IVOIRE		2	1	BELGIQUE LUXBG		100	10	BELGIQUE LUXBG		88	48
TOGO REP		208	20	PAYS BAS		3158	347	SENEGAL		823	476
				ROYAUME UNI		1027	61				
				NORVEGE		101	9				
				SUEDE		1556	130				
				DANEMARK		2134	196				
				HONGRIE		200	24				
				MAROC		400	43				
				ALGERIE		521	91				
				NIGERIA		17	2				
112.3 BIERES BIER				263.1 COTON EN MASSE ROHBAUMWOLLE				263.1 COTON EN MASSE ROHBAUMWOLLE			
M O N D E	T	749	159	M O N D E	T	1330	739	M O N D E	T	1330	739
NIGER		542	139	FRANCE		442	227	FRANCE		442	227
COTE IVOIRE		2	1	BELGIQUE LUXBG		88	48	BELGIQUE LUXBG		65	36
TOGO REP		204	20	SENEGAL		823	476	SENEGAL		823	476

Werte: 1000 \$ — Mengen: Tonnen falls nicht anders vermerkt (Abkürzungen siehe Anhang)  
Y: siehe im Anhang Anmerkungen zu den Waren

Valeurs: 1000 \$ — Quantités: Tonnes sauf indication contraire (Voir abréviations en Annexe)  
Y: voir notes par produits en Annexe



Tab. 2

## export 1961

Dahome Dahomey

WAREN - PRODUIT			MENZE QUANTITÉ			WERTE VALEUR			WAREN - PRODUIT			MENZE QUANTITÉ			WERTE VALEUR			WAREN - PRODUIT			MENZE QUANTITÉ			WERTE VALEUR		
Bestimmung - Destination			Einheit - Unité			1000 \$			Bestimmung - Destination			Einheit - Unité			1000 \$			Bestimmung - Destination			Einheit - Unité			1000 \$		
263.2 LINTERS DE COTON BAUMWOLLE LINTERS									422 AUTRES HUILES VEGETALES FIXES ANDERE FETTE PFLANZLICHE OELE									541 PRODUITS MEDICIN ET PHARMACEUT MEDIZIN U PHARM ERZEUGNISSE								
M O N D E	T	22	12	M O N D E	T	11228	2133	M O N D E	T		4															
BELGIQUE LUXBC		22	12	FRANCE		7988	1618	.COTE IVOIRE			3															
273 PIERRES CONSTRUC SABL GRAVIERS WERKSTEINE SAND UND KIES									422.2 HUILE DE PALME PALMOEL									554 SAVONS PRODUITS D ENTRETIEN SEIFEN PUTZ UND WASCHMITTEL								
M O N D E	T	4586	12	M O N D E	T	11031	2115	M O N D E	T	67	18															
.TOGO REP		4586	12	FRANCE		7988	1618	.NIGER		66	18															
275 ABRASIFS NATURELS DIAM INDUST NATUERLICHE SCHLEIFMITTEL									422.3 HUILES DE COCO COPRAH KOKOSOEL									571 EXPLOSIFS SPRENGSTOFFE								
M O N D E	T	297	1	M O N D E	T	121	10	M O N D E	T	1	1															
.TOGO REP		297	1	.TOGO REP		110	9	AFR OC BRIT NS		1	1															
292 MAT BRUTES ORIG VEGETALE NDA ROHSTOFFE PFL URSPRUNGS A N G									422.4 HUILE DE PALMISTE PALMKERNOEL									581 MATIERES PLASTIQUES RESIN ART KUNSTSTOFFE KUNSTHARZE USW								
M O N D E	T	124	32	M O N D E	T	20	2	M O N D E	T	14	1															
FRANCE		31	11	.TOGO REP		20	2	.TOGO REP		1	1															
MAROC		10	4	422.9 HUILES VEGETALES FIXES NDA FETTE PFLANZLICHE OELE A N G									599 PRODUITS CHIMIQUES NDA CHEMISCHE ERZEUGNISSE A N G													
.NIGER		2	1	M O N D E	T	56	7	M O N D E	T	1	1															
.SENEGAL		51	8	MAROC		53	6	.TOGO REP		1	1															
.COTE IVOIRE		8	2	568 AUTRES PRODUITS INDUSTRIELS ANDERE INDUSTRIELLE ERZEUGNISSE									629 ART MANUFACT EN CAOUTCHOUC NDA BEARB WAREN A KAUTSCHUK A N G													
.TOGO REP		13	3	M O N D E	T	290		M O N D E	T	1	3															
GUINEE ESPAGN		2	1	.NIGER		11		.COTE IVOIRE		1	1															
MOZAMBIQUE		2	2	.NIGER		51		.TOGO REP		1	2															
COLOMBIE		1	1	.SENEGAL		3		632 ARTICLES MANUFACT EN BOIS NDA BEARBEITETE WAREN A HOLZ A N G																		
292.3 MAT VEGET PR VANNERIE OU SPART PFLANZLICHE FLECHTSTOFFE									568 AUTRES PRODUITS INDUSTRIELS ANDERE INDUSTRIELLE ERZEUGNISSE									642 ARTICLES EN PAPIER OU CARTON WAREN AUS PAPIER ODER PAPPE								
M O N D E	T	10	3	M O N D E	T	15	16	M O N D E	T	2	2															
.TOGO REP		10	3	.NIGER		2	4	.TOGO REP		1	1															
292.4 PLANTEN PR PARFUM ET MEDECINE PFLANZEN USW F RIECHSTOFFE									512 PRODUITS CHIMIQUES ORGANIQUES ORGANISCHE CHEM ERZEUGNISSE									642 ARTICLES EN PAPIER OU CARTON WAREN AUS PAPIER ODER PAPPE								
M O N D E	T	32	10	M O N D E	T	15	16	M O N D E	T	2	2															
.NIGER		2	1	.NIGER		2	4	.TOGO REP		1	1															
.SENEGAL		26	7	.TOGO REP		13	13	AFR OC BRIT NS		1	1															
.COTE IVOIRE		3	1	513 ELEMENTS CHIMIQUES INORGANI ANORGANISCHE CHEM GRUNDTOFFE									651 FILS DE MATIERES TEXTILES GARNE AUS SPINNSTOFFEN													
MOZAMBIQUE		2	2	M O N D E	T	60	42	M O N D E	T	7	15															
292.9 2 KAPOK CRIN VEGET MARIN SIMIL KAPOK PFLANZENHAAR U DGL									513 ELEMENTS CHIMIQUES INORGANI ANORGANISCHE CHEM GRUNDTOFFE									652 TISSUS COTON SAUF TISSUS SPEC BAUMWOLLGEWEBE								
M O N D E	T	49	15	M O N D E	T	60	42	M O N D E	T	6	6															
FRANCE		31	11	.NIGER		8	8	.NIGER		1	4															
MAROC		10	4	.TOGO REP		50	34	.COTE IVOIRE		1	4															
3 PRODUITS ENERGETIQUES BRENNSTOFFE									653 AUTRES TISSUS SAUF SPECIAUX ANDERE GEWEBE									653 AUTRES TISSUS SAUF SPECIAUX ANDERE GEWEBE								
M O N D E	T	14	14	M O N D E	T	60	42	M O N D E	T	1	4															
.NIGER		3	3	.NIGER		8	8	.CAMEROUN		1	4															
.TOGO REP		12	12	.TOGO REP		50	34	653 AUTRES TISSUS SAUF SPECIAUX ANDERE GEWEBE																		
332 PRODUITS DERIVES DU PETROLE ERDOELDESTILLATIONSERZEUGNISSE									653 AUTRES TISSUS SAUF SPECIAUX ANDERE GEWEBE									653 AUTRES TISSUS SAUF SPECIAUX ANDERE GEWEBE								
M O N D E	T	65	14	M O N D E	T	60	42	M O N D E	T	3	3															
.NIGER		9	3	.NIGER		8	8	.CAMEROUN		3	3															
.TOGO REP		56	12	.TOGO REP		50	34																			

Werte: 1000 \$ — Mengen: Tonnen falls nicht anders vermerkt (Abkürzungen siehe Anhang)  
Y: siehe im Anhang Anmerkungen zu den Waren

Valeurs: 1000 \$ — Quantités: Tonnes sauf indication contraire (Voir abréviations en Annexe)  
Y: voir notes par produits en Annexe

Tab. 2

## export 1961

WAREN - PRODUIT		MENGE	WERTE	WAREN - PRODUIT		MENGE	WERTE	WAREN - PRODUIT		MENGE	WERTE								
Bestimmung - Destination		QUANTITÉ	VALEUR	Bestimmung - Destination		QUANTITÉ	VALEUR	Bestimmung - Destination		QUANTITÉ	VALEUR								
		Einheit - Unité	1000 \$			Einheit - Unité	1000 \$			Einheit - Unité	1000 \$								
656			ARTICLES EN MAT TEXTILES NDA SPINNSTOFFWAREN A N G			678			TUB TUYAUX RACCORJS FON FER AC ROHRE ROHRFORMSTUECKE USW			711			CHAUDIERES ET MOT NON ELECTR DAMPFKESSEL U NICHELEKT MOTOR				
M O N D E	T	19	11	M O N D E	T	40	18	M O N D E	T	5	7	M O N D E	T	3	4	M O N D E	T	3	4
•COTE IVOIRE		4	2	•NIGER		5	4	FRANCE		3	4	•TOGO REP		1	2	•TOGO REP		1	2
•TOGO REP		15	9	•COTE IVOIRE		19	8	•TOGO REP		1	1	NIGERIA							
				•TOGO REP		3	1	AFR OC BRIT NS		3	3								
				•CAMEROUN		5	2												
656.1			SACS ET SACHETS D EMBALLAGE SAECKE BEUTEL Z VERPACKUNGSZ W			684			ALUMINIUM ALUMINIUM			712			TRACTEURS MACH ET APPAR AGRICO SCHLEPPER MASCHIN APP F LANDW				
M O N D E	T	18	10	M O N D E	T	3	3	M O N D E	T	3	6	M O N D E	T	1	2	M O N D E	T	1	1
•COTE IVOIRE		3	1	•TOGO REP		3	3	•SENEGAL		1	2	•COTE IVOIRE		1	1	•TOGO REP		1	3
•TOGO REP		15	9					•TOGO REP		2	1								
657			COUV PARQUETS TAPIS TAPISSERIE FUSSBODENBELAEGE TEPPICHE USW			691			CONSTRUCTIO METALL ET PARTIES METALLKONSTRUKTIONEN UND TEILE			714			MACHINES DE BUREAU BUEROMASCHINEN				
M O N D E	T	34	11	M O N D E	T	3	1	M O N D E	T	7	2	M O N D E	T	7	2	M O N D E	T	4	4
•COTE IVOIRE		33	11	•SENEGAL		2	1	•COTE IVOIRE		1	1	•COTE IVOIRE		1	1	•COTE IVOIRE		1	1
				•TOGO REP		2	1	AFR OC BRIT NS		3	4								
657.8			MATIERES A TRESSER PAILLONS FLECHTSTOFFE			692			RESERVOIRS FUTS ETC METALLIQ BEHAELTER FAESSER USW A METALL			717			MACH PR TEXT CUIR MAC A COUDRE MASCH F TEXTIL LEDER NAEHMASCH				
M O N D E	T	34	11	M O N D E	T	155	68	M O N D E	T	1	1	M O N D E	T	1	1	M O N D E	T	38	24
•COTE IVOIRE		33	11	FRANCE		12	3	•SENEGAL		10	4	•SENEGAL		10	4	•SENEGAL		10	4
				•NIGER		22	7	•COTE IVOIRE		4	3	•COTE IVOIRE		4	3	•COTE IVOIRE		4	3
				•SENEGAL		3	1	•TOGO REP		22	9	•TOGO REP		24	17	•TOGO REP		24	17
				•COTE IVOIRE		22	9	NIGERIA		9	3								
				•TOGO REP		9	3	PANAMA REP		85	44								
										2	2								
661			CHAUX CIMENTS OUVR PR BATIMENT KALK ZEMENT UND BAUSTOFFE			695			OUTILLAGE EN METAUX COMMUNS WERKZEUGE AUS UNEDLEN METALLEN			718			MACH PR AUT INDUS SPECIALISEES MASCH F BESOND GEN INDUSTRIEN				
M O N D E	T	13	1	M O N D E	T	2	7	M O N D E	T	3	24	M O N D E	T	3	4	M O N D E	T	19	37
•TOGO REP		13	1	•SENEGAL		1	1	FRANCE		2	8	FRANCE		2	8	FRANCE		2	8
				•COTE IVOIRE		1	5	•NIGER		1	1	•NIGER		1	1	•NIGER		1	1
								•SENEGAL		1	3	•SENEGAL		1	3	•SENEGAL		1	3
								•COTE IVOIRE		1	5	•HAUTE VOLTA		1	1	•HAUTE VOLTA		1	1
												•COTE IVOIRE		12	16	•COTE IVOIRE		12	16
												•TOGO REP		3	4	•TOGO REP		3	4
												AFR OC BRIT NS		1	4	AFR OC BRIT NS		1	4
662			PIECES DE CONSTR EN MAT CERAM BAUMATERIAL AUS KERAM STOFFEN			696			COUPELLERIE ET COUVERTS SCHNEIDWAREN UND BESTECKE			719			MACHINES ET APPAREILS NDA MASCHINEN UND APPARATE ANG				
M O N D E	T	1	1	M O N D E	T	1	1	M O N D E	T	19	37	M O N D E	T	19	37	M O N D E	T	19	37
				•SENEGAL		1	1	FRANCE		2	8	FRANCE		2	8	FRANCE		2	8
				•COTE IVOIRE		1	5	•NIGER		1	1	•NIGER		1	1	•NIGER		1	1
								•SENEGAL		1	3	•SENEGAL		1	3	•SENEGAL		1	3
								•COTE IVOIRE		1	5	•HAUTE VOLTA		1	1	•HAUTE VOLTA		1	1
												•COTE IVOIRE		12	16	•COTE IVOIRE		12	16
												•TOGO REP		3	4	•TOGO REP		3	4
												AFR OC BRIT NS		1	4	AFR OC BRIT NS		1	4
663			ARTICLES EN MAT MINERALES NDA WAREN A MINERAL STOFFEN A N G			698			AUT ART MANUF EN MET COMM NDA AND BEARB WAREN A UNEDL METALL			722			MACH ELECT APPAR POUR COUPURE ELEKTR MASCH U SCHALTGERAETE				
M O N D E	T	50	3	M O N D E	T	6	4	M O N D E	T	5	10	M O N D E	T	5	10	M O N D E	T	5	10
•TOGO REP		11	1	•NIGER		1	1	FRANCE		3	6	FRANCE		3	6	FRANCE		3	6
NIGERIA		39	2	•TOGO REP		4	3	•SENEGAL		1	4	•SENEGAL		1	4	•SENEGAL		1	4
664			VERRE GLAS			7			MACHINES ET MATERIEL DE TRANSPORT MASCHINEN UND FAHRZEUGE			723			FILS CARLES ISOLAT ETC P ELEC DRAEHTE KABEL ISOLATOREN F EL				
M O N D E	T	1	1	M O N D E	T	197	40	M O N D E	T	1	1	M O N D E	T	1	1	M O N D E	T	1	1
•COTE IVOIRE		1	1	FRANCE		40	40	FRANCE		1	1	FRANCE		1	1	FRANCE		1	1
				•NIGER		3	3	•NIGER		3	3	•TOGO REP		1	1	•TOGO REP		1	1
				•SENEGAL		20	20	•SENEGAL		20	20								
				•HAUTE VOLTA		10	10	•HAUTE VOLTA		10	10								
				•COTE IVOIRE		62	62	•COTE IVOIRE		62	62								
				•TOGO REP		28	28	•TOGO REP		28	28								
				NIGERIA		21	21	NIGERIA		21	21								
				AFR OC BRIT NS		8	8	AFR OC BRIT NS		8	8								
				•CAMEROUN		4	4	•CAMEROUN		4	4								
665			VERRERIE GLASWAREN			7			MACHINES ET MATERIEL DE TRANSPORT MASCHINEN UND FAHRZEUGE			724			APPAR POUR TELECOMMUNICATIONS APP F TELEGR TELEPHON FERNSEH				
M O N D E	T	35	6	M O N D E	T	1	1	M O N D E	T	1	6	M O N D E	T	1	6	M O N D E	T	1	6
•COTE IVOIRE		33	6	•COTE IVOIRE		1	1	•COTE IVOIRE		1	5	•COTE IVOIRE		1	5	•COTE IVOIRE		1	5
								•CAMEROUN		1	1	•CAMEROUN		1	1	•CAMEROUN		1	1
666			ARTICLES EN MATIER CERAMIQUES FEINKERAMISCHE ERZEUGNISSE			7			MACHINES ET MATERIEL DE TRANSPORT MASCHINEN UND FAHRZEUGE			724			APPAR POUR TELECOMMUNICATIONS APP F TELEGR TELEPHON FERNSEH				
M O N D E	T	1	1	M O N D E	T	1	1	M O N D E	T	1	6	M O N D E	T	1	6	M O N D E	T	1	6
•COTE IVOIRE		1	1	•COTE IVOIRE		1	1	•COTE IVOIRE		1	5	•COTE IVOIRE		1	5	•COTE IVOIRE		1	5
								•CAMEROUN		1	1	•CAMEROUN		1	1	•CAMEROUN		1	1
673			BARRES ET PROFILES PALPLANCHES STABSTAHL U PROFILE AUS STAHL			7			MACHINES ET MATERIEL DE TRANSPORT MASCHINEN UND FAHRZEUGE			724			APPAR POUR TELECOMMUNICATIONS APP F TELEGR TELEPHON FERNSEH				
M O N D E	T	6	1	M O N D E	T	1	1	M O N D E	T	1	6	M O N D E	T	1	6	M O N D E	T	1	6
•NIGER		5	1	•COTE IVOIRE		1	1	•COTE IVOIRE		1	5	•COTE IVOIRE		1	5	•COTE IVOIRE		1	5
								•CAMEROUN		1	1	•CAMEROUN		1	1	•CAMEROUN		1	1

Werte: 1000 \$ — Mengen: Tonnen falls nicht anders vermerkt (Abkürzungen siehe Anhang)  
Y: siehe im Anhang Anmerkungen zu den Waren

Valeurs: 1000 \$ — Quantités: Tonnes sauf indication contraire (Voir abréviations en Annexe)  
Y: voir notes par produits en Annexe

Tab. 2

## export 1961

Dahome Dahomey

WAREN - PRODUIT			MENGE	WERTE	WAREN - PRODUIT			MENGE	WERTE	WAREN - PRODUIT			MENGE	WERTE
Bestimmung - Destination			QUANTITÉ	VALEUR	Bestimmung - Destination			QUANTITÉ	VALEUR	Bestimmung - Destination			QUANTITÉ	VALEUR
			Einheit - Unité	1000 \$				Einheit - Unité	1000 \$				Einheit - Unité	1000 \$
729 MACH ET APP ELECTRIQUES N D A ELEKTR MASCHINEN U APP A N G					864 HORLOGERIE UHREN									
M O N D E	T		4	12	M O N D E	T		2						
FRANCE			1	2	FRANCE			2						
• SENEGAL			1	3										
• COTE IVOIRE			2	6										
731 VEHICULES POUR VOIES FERREES SCHIENENFAHRZEUGE					891 INSTR MUSIQUE PHONOS DISQUES MUSIKINSTR PLATTENSP SCHALLPL									
M O N D E	T		43	23	M O N D E	T		1						
FRANCE			28	20	FRANCE			1						
NIGERIA			14	3										
732 VEHICULES AUTOMOBILES ROUTIERS KRAFTFAHRZEUGE					892 OUVRAGES IMPRIMES DRUCKEREIERZEUGNISSE									
M O N D E	T		50	58	M O N D E	T		3	1					
• NIGER			3	2										
• SENEGAL			2	3										
• HAUTE VOLTA			5	6										
• COTE IVOIRE			28	28										
• TOGO REP			1	1										
NIGERIA			11	17	M O N D E	T		1	2					
• CAMEROUN			1	2	FRANCE			1	1					
733 VEHIC ROUT AUT QUE AUTOMOBILES STRASSENFAHRZEUGE O KRAFTANTR					893 ARTICLES EN MATIERES PLASTIQ KUNSTSTOFFWAREN									
M O N D E	T		11	5	M O N D E	T		1	1					
• HAUTE VOLTA			7	3	• CAMEROUN			1	1					
• COTE IVOIRE			3	1										
• CAMEROUN				1										
812 APP SANIT HYG CHAUFF ECLAIRAGE SANITAER U HYG ARTKL HEIZK USW					899 ARTICLES MANUFACTURES NDA BEARBEITETE WAREN A N G									
M O N D E	T		3	3	M O N D E	T		1	1					
• COTE IVOIRE			1	2										
• TOGO REP				1										
NIGERIA			2	1										
821 MEUBLES MOEBEL														
M O N D E	T		4	3										
FRANCE			1	1										
• NIGER				1										
• COTE IVOIRE			1	1										
841 VETEMENTS BEKLEIDUNG														
M O N D E	T		3	9										
• NIGER				1										
• COTE IVOIRE			3	8										
851 CHAUSSURES SCHUHE														
M O N D E	T		10	17										
• COTE IVOIRE			10	17										
861 APP SCIENTIF ET D OPTIQUE FFINMECH U OPT ERZEUGNISSE														
M O N D E	T			3										
FRANCE				3										

Werte: 1000 \$ — Mengen: Tonnes falls nicht anders vermerkt (Abkürzungen siehe Anhang)  
Y: siehe im Anhang Anmerkungen zu den Waren

Valeurs: 1000 \$ — Quantités: Tonnes sauf indication contraire (Voir abréviations en Annexe)  
Y: voir notes par produits en Annexe



Tab. 2

## export 1961

## Kamerun Cameroun

WAREN - PRODUIT			MENZE			WERTE			WAREN - PRODUIT			MENZE			WERTE			WAREN - PRODUIT			MENZE			WERTE											
Bestimmung - Destination			QUANTITÉ			1000 \$			Bestimmung - Destination			QUANTITÉ			1000 \$			Bestimmung - Destination			QUANTITÉ			1000 \$											
			Einheit - Unité									Einheit - Unité									Einheit - Unité														
0 1									0 31									0 51.2																	
PROD ALIMENTAIRES BOISSONS TARAC									POISSONS									AUTRES AGRUMES																	
NAHRUNGS UND GENUSSMITTEL									FISCH									ANDERE ZITRUSFRUECHTE																	
M O N D E			55227						M O N D E			T			581			152			M O N D E			T			2			1					
FRANCE			29262						NIGERIA						573			148			FRANCE						51280			3324					
BELGICQUE LUXBG			72						*REP CENTRE AF						6			3			FRANCE						51280			3324					
PAYS BAS			12125						0 31.1									0 51.3																	
ALLEMAGNE RF			1713						POISSONS FRAIS REFRIG CONGELES									BANANES FRAICHES																	
ITALIE			3114						FISCH FRISCH									BANANEN FRISCH																	
ROYAUME UNI			36						M O N D E			T			9			4			M O N D E			T			51280			3324					
NORVEGE			25						*REP CENTRE AF						6			3			FRANCE						51280			3324					
SUISSE			25						0 31.2									0 51.7																	
AUTRICHE			5						POISSONS CONSERVES SIMPLEMENT									NOIX NON OLEAGINEUSES																	
GRECE			3						FISCH EINFACH HALTBAR GEMACHT									NUESSE NICHT ZUR OELGEWINNUNG																	
TCHECOSLOVAQUIE			207						M O N D E			T			572			148			M O N D E			T			157			5					
HONGRIE			38						NIGERIA						572			148			GUINEE ESPAGN						157			5					
ROUMANIE			5						0 32									0 51.9 7																	
MAROC			204						PREP CONSERV POISSONS ET CRUST									ANANAS FRAIS																	
*ALGERIE			1458						FISCHZUBERFITUNGEN U KONSERVEN									ANANAS FRISCH																	
TUNISIE			14						M O N D E			T			3			1			M O N D E			T			1982			186					
*TCHAD			10						MAROC						3			1			FRANCE						1982			186					
*TOGO REP			15						0 42									0 51.9 8																	
*DAHOMY			3						RIZ									AUTRES FRUITS FRAIS																	
NIGERIA			490						REIS									ANDERE FRUECHTE FRISCH A N G																	
*REP CENTRE AF			35						M O N D E			T			70			14			M O N D E			T			10			4					
GUINEE ESPAGN			184						NIGERIA						4			1			FRANCE						5			3					
*GABON			420						*CONGO BRAZZA						25			5			GUINEE ESPAGN						4			1					
*CONGO BRAZZA			187						*CONGO LEO						40			8			*GABON						1			1					
*CONGO LEO			74						0 42.2									0 54																	
UNION SOV AER			9						RIZ DECORTIQUE GLACE BRISE									LEGUMES PLANTES TUBERC ALIMENT																	
ETATS UNIS			5343						REIS ENTHUELST OD GESCHLIFFEN									GEMUESE PFLANZEN KNOLLEN FERN																	
PETROLEUM OCC			4						M O N D E			T			68			13			M O N D E			T			249			66					
LUXEEL			36						NIGERIA						2			1			*TCHAD						5			1					
*ARAB			104						*CONGO BRAZZA						25			5			*REP CENTRE AF						61			11					
0 1									0 42									0 54.1																	
ANIMALES VIVANTS									RIZ									POMMES DE TERRE																	
FERMANT TIERE									REIS									KARTOFFELN																	
M O N D E			T			1163			165			M O N D E			T			25			4			M O N D E			T			72			15		
FRANCE			1			5			5			*TCHAD						24			3			*TCHAD						5			1		
PAYS BAS			4			4			4			NIGERIA						1			1			*REP CENTRE AF						61			11		
ZULENAGNE RF			7			7			7			*CONGO BRAZZA						25			5			GUINEE ESPAGN						14			3		
ROYAUME UNI			2			2			2			*CONGO LEO						40			8			*GABON						134			48		
AUTRICHE			5			5			0 46									0 54.2																	
NIGERIA			191			26			SEMBOULE ET FARINE DE FROMENT									LEGUMES A COSSE SECS																	
GUINEE ESPAGN			187			17			GRIESS UND MEHL AUS WFIZEN									HUELSENFRUECHTE TROCKEN																	
*GABON			783			60			M O N D E			T			25			4			M O N D E			T			14			1					
ETATS UNIS			1			38			*TCHAD						24			3			*TCHAD						5			1					
0 11									0 46.0 1									0 54.5																	
VIANDE FRAICHE REFRIG CONGELEF									FARINE DE FROMENT OU MFEITL									AUT LEGUMES FRAIS OU REFRIG																	
FLEISCH FRISCH GEKUEHLT GFER									MEHL AUS WFIZEN									AND GEMUESE U KUECHENKR FRISCH																	
M O N D E			T			1392			554			M O N D E			T			25			4			M O N D E			T			133			49		
*TOGO REP			19			15			15			*TCHAD						24			3			*GABON						132			48		
*DAHOMY			4			3			3			0 48									0 55														
GUINEE ESPAGN			3			2			PREPAR DE CERFALES DE FARINES									ZUBERFITUNGEN A GEMUESE USW																	
*GABON			800			286			ZUBERFITUNGEN A GETRUIDMEHL																										
*CONGO BRAZZA			473			182			M O N D E			T			8			4			M O N D E			T			9			2					
*CONGO LEO			92			66			NORVEGE						7			4			*TCHAD						2			1					
0 22									0 51									0 55																	
LAIT ET CREME DE LAIT									FRUITS FRAIS NOIX SAUF OLEAGIN									PREPARAT ET CONSERV DE LEGUMES																	
MILCH UND RAHM									OPST UND SHEDFR FRISCH NUESSE									ZUBERFITUNGEN A GEMUESE USW																	
M O N D E			T			3			2			M O N D E			T			53433			3521			M O N D E			T			9			2		
*GABON			1			2			1			FRANCE						53269			3514			*TCHAD						2			1		
0 24									0 51									0 55																	
FROMAGE ET CAILLEBOTTE									FRUITS FRAIS NOIX SAUF OLEAGIN									PREPARAT ET CONSERV DE LEGUMES																	
KAESE UND QUARK									OPST UND SHEDFR FRISCH NUESSE									ZUBERFITUNGEN A GEMUESE USW																	
M O N D E			T			1			1			M O N D E			T			161			6			M O N D E			T			9			2		
*GABON						1			1			*GABON						1			1			NIGERIA						7			1		

Werte : 1000 \$ — Mengen : Tonnen falls nicht anders vermerkt (Abkürzungen siehe Anhang)  
Y : siehe im Anhang Anmerkungen zu den Waren

Valeurs : 1000 \$ — Quantités : Tonnes sauf indication contraire (Voir abréviations en Annexe)  
Y : voir notes par produits en Annexe









Tab. 2

## export 1961

Kamerun Cameroun

WAREN - PRODUIT			MENGE	WERTE	WAREN - PRODUIT			MENGE	WERTE	WAREN - PRODUIT			MENGE	WERTE
Bestimmung - Destination			QUANTITÉ	VALEUR	Bestimmung - Destination			QUANTITÉ	VALEUR	Bestimmung - Destination			QUANTITÉ	VALEUR
			Einheit - Unité	1000 \$				Einheit - Unité	1000 \$				Einheit - Unité	1000 \$
431	HUILLES ET GRAISSES ELABOREES OILE UND FETTE VERARBEITET				561	ENCRAIS MANUFACTURES CHEMISCHE DÜNGEMITTEL				641	PAPIERS ET CARTONS PAPIER UND PAPPE			
M O N D E	T	3	1	M O N D E	T	13	1	M O N D E	T	1	1			
NIGERIA		3	1	• REP CENTRE AF		6	1							
568	AUTRES PRODUITS INDUSTRIELS ANDERE INDUSTRIELLE ERZEUGNISSE			571	EXPLOSIFS SPRENGSTOFFE			642	ARTICLES EN PAPIER OU CARTON WAREN AUS PAPIER ODER PAPPE					
M O N D E		21125		M O N D E	T	1	1	M O N D E	T	11	18			
FRANCE		17793		• REP CENTRE AF		1	1	• TCHAD		1	1			
BELGIQUE LUXBG		1759						• DAHOMEY		7	12			
PAYS BAS		11		599	PRODUITS CHIMIQUES NDA CHEMISCHE ERZEUGNISSE A N G			NIGERIA		1	1			
ALLEMAGNE RF		7		M O N D E	T	29	26	• REP CENTRE AF		14	17			
ITALIE		21		• TCHAD		2	1	• GABON		1	1			
ROYAUME UNI		2		NIGERIA		9	1	• CONGO BRAZZA		4	6			
ESPAGNE		8		• REP CENTRE AF		14	17							
• ALGERIE		467		• GABON		1	1							
• MAURITANIE		4		• CONGO BRAZZA		4	6							
• TCHAD		291		611	CUIRS LEDFR			651	FILS DE MATIERES TEXTILES GARNE AUS SPINNSTOFFEN					
• SENEGAL		4		M O N D E	T	32	18	M O N D E	T		1			
• COTE IVOIRE		27		ESPAGNE		26	8							
GHANA		8		NIGERIA		6	10	652	TISSUS COTON SAUF TISSUS SPEC BAUMWOLLGEBEWE					
• TOGO REP		6						M O N D E	T	58	65			
• DAHOMEY		20						NIGERIA		57	56			
NIGERIA		141						GUINEE ESPAGN		1	8			
• REP CENTRE AF		94												
GUINEE ESPAGN		56												
• GABON		275												
• CONGO BRAZZA		94												
• ANCIENNE AEF		1												
ETATS UNIS		11												
CANADA		1												
512	PRODUITS CHIMIQUES ORGANIQUES ORGANISCHE CHEM ERZEUGNISSE			612	ARTICLES MANUFACT EN CUIR NDA WAREN A LEDER KUNSTLEDFR A N G			656	ARTICLES EN MAT TEXTILES NDA SPINNSTOFFWAREN A N G					
M O N D E	T	10	6	M O N D E	T	4	12	M O N D E	T	5	12			
• TCHAD		7	5	NIGERIA		4	12	• TCHAD			3			
								NIGERIA			3			
								• GABON			1			
								• CONGO BRAZZA			1			
513	ELEMENTS CHIMIQUES INORGANI ANORGANISCHE CHEM GRUNDSTOFFE			621	DEMI PRODUITS EN CAOUTCHOUC HALBERZEUGNISSE AUS KAUTSCHUK			661	CHAUX CIMENTS OUVR PR BATIMENT KALK ZEMENT UND BAUSTOFFE					
M O N D E	T	28	18	M O N D E	T	1	2	M O N D E	T	59	1			
• TCHAD		20	15	• GABON		1	1	FRANCE		50	1			
• GABON		4	2											
• CONGO BRAZZA		3	1											
533	PIGMENTS PEINTURES VERNIS PIGMENTE FARBEN LACKE USW			629	ART MANUFACT EN CAOUTCHOUC NDA BEARB WAREN A KAUTSCHUK A N G			662	PIECES DE CONSTR EN MAT CERAM BAUMATERIAL AUS KERAM STOFFEN					
M O N D E	T	5	2	M O N D E	T	34	40	M O N D E	T	2	1			
• TCHAD		4	1	FRANCE		4	17							
				• TCHAD		2	4							
				NIGERIA		18	6							
				• REP CENTRE AF		2	5							
				• GABON		5	2							
				• CONGO BRAZZA		2	4							
541	PRODUITS MEDICIN ET PHARMACEUT MEDIZIN U PHARM ERZEUGNISSE			631	BOIS ARTIF ET TRAVAILLES NDA FURNIERE KUNSTHOLZ USW A N G			663	ARTICLES EN MAT MINERALES NDA WAREN A MINERAL STOFFEN A N G					
M O N D E	T	1	9	M O N D E	T	5344	507	M O N D E	T		1			
FRANCE			8	FRANCE		267	27	• TCHAD			2			
GUINEE ESPAGN			1	PAYS BAS		321	11	• GABON			1			
				ALLEMAGNE RF		39	2	• CONGO BRAZZA			2			
				• ALGERIE		4717	466				1			
553	PARFUMERIE ET PROD DE BEAUTE RIECH UND SCHOENHEITSMITTEL			632	ARTICLES MANUFACT FN BOIS NDA BEARBEITETE WAREN A HOLZ A N G			664	VERRE GLAS					
M O N D E	T	18	19	M O N D E	T	65	31	M O N D E	T	3	3			
NIGERIA		17	18	FRANCE		1	1	• TCHAD			2			
GUINEE ESPAGN			1	• TCHAD		4	2	• GABON			1			
				NIGERIA		1	1							
				• REP CENTRE AF		17	5							
				• GABON		41	22							
				ETATS UNIS			1							
554	SAVONS PRODUITS D ENTRFTIEN SEIFEN PUTZ UND WASCHMITTEL							665	VERRERIE GLASWAREN					
M O N D E	T	26	8	M O N D E	T	65	31	M O N D E	T	58	7			
• TCHAD		20	6	FRANCE		1	1	• REP CENTRE AF			32			
NIGERIA		6	2	• TCHAD		4	2	• GABON			24			
				NIGERIA		1	1							
				• REP CENTRE AF		17	5							
				• GABON		41	22							
				ETATS UNIS			1							

Werte: 1000 \$ — Mengen: Tonnen falls nicht anders vermerkt (Abkürzungen siehe Anhang)  
Y: siehe im Anhang Anmerkungen zu den Waren

Valeurs: 1000 \$ — Quantités: Tonnes sauf indication contraire (Voir abréviations en Annexe)  
Y: voir notes par produits en Annexe

Tab. 2

## export 1961

WAREN - PRODUIT				WAREN - PRODUIT				WAREN - PRODUIT					
Bestimmung - Destination		MENGE QUANTITÉ	WERTE VALEUR	Bestimmung - Destination		MENGE QUANTITÉ	WERTE VALEUR	Bestimmung - Destination		MENGE QUANTITÉ	WERTE VALEUR		
		Einheit - Unité	1000 \$			Einheit - Unité	1000 \$			Einheit - Unité	1000 \$		
667 PIERRES GEMMES ET PERLES FINES EDFL SCHMUCKSTEINE FECHT PERLEN				685.1 PLOMB BRUT SAUF DECHETS BLEI ROH				. SENEGAL 2 3 . COTE IVOIRE 15 21 GHANA 6 8 . TOGO REP 3 4 . DAHOMEY 3 4 NIGERIA 2 3 . REP CENTRE AF 3 9 . GABON 18 27 . CONGO BRAZZA 8 12					
M O N D E T		18	7	M O N D E T		90	9	M O N D E T		28	20		
FRANCE		18	7	FRANCE		11	1	FRANCE		2	2		
673 BARRES ET PROFILS PALPLANCHES STABSTAHL U PROFILS AUS STAHL				689 AUTRES MET COMMUNS NON FERREUX ANDERE UNEDLE NE METALLE				698 AUT ART MANUF EN MET COMM NDA AND BEARB WAREN A UNEDL METALL					
M O N D E T		52	10	M O N D E T		23	3	M O N D E T		2	2		
. TCHAD		10	3	FRANCE		23	3	. MAURITANIE		7	1		
. COTE IVOIRE		2	1	ITALIE		79	8	. TCHAD		4	3		
. GABON		39	7	691 CONSTRUCTIO METALL ET PARTIES METALLKONSTRUKTIONEN UND TEILE				. TOGO REP		1	2		
674 LARGES PLATS ET TOLES BREITFLACHSTAHL UND BLECHE				692 RESERVOIRS FUTS ETC METALLIO BEHAELTER FAESSER USW A METALL				. REP CENTRE AF				4	2
M O N D E T		43	8	M O N D E T		174	43	. GABON		6	6		
. TCHAD		2	1	. TCHAD		140	33	ETATS UNIS		1	3		
. REP CENTRE AF		2	1	. REP CENTRE AF		33	9	7 MACHINES ET MATERIEL DE TRANSPORT MASCHINEN UND FAHRZEUGE					
. GABON		34	6	693 CABL RONCES TREILLIS ETC METAL KABEL STACHELDRAHT USW				M O N D E T				1684	
. CONGO BRAZZA		5	1	M O N D E T		229	95	FRANCE				615	
677 FILS FER ACIER FIL MACH EXCLUS STAHLDRAHT				694 CLOUTERIE FT BOULONNERIE NAEGL UND SCHRAUBEN				FRANCE				1	
M O N D E T		1	1	M O N D E T		20	7	PAYS BAS				1	
GUINEE ESPAGN		1	1	. TCHAD		3	1	ALLEMAGNE RF				1	
678 TUB TUYAUX RACCORDES FON FER AC ROHRE ROHRFORMSTUECKE USW				695 OUTILLAGE FN METAUX COMMUNS WERKZEUGE AUS UNEDLEN METALLEN				NORVEGE				12	
M O N D E T		44	14	M O N D E T		16	3	. ALGERIE				34	
. MAURITANIE		9	2	. TCHAD		1	2	. MAURITANIE				17	
. TCHAD		6	3	. COTE IVOIRE		1	1	. TCHAD				239	
. COTE IVOIRE		16	3	. GABON		54	16	. SENEGAL				8	
. GABON		6	3	. CONGO BRAZZA		7	3	GUINEE REP				36	
. CONGO BRAZZA		8	3	696 COUTFLLERIE ET COUVERTS SCHNIDWAFEN UND BESTECKE				. COTE IVOIRE				138	
679 OUVRAGES FONTE FER ACIER NDA WAREN A EISEN OD STAHL A N G				697 Y ARTICLES METAL USAGE DOMEST METALLWAREN VORW F HAUSGERB				GHANA				14	
M O N D E T		1	1	M O N D E T		8	6	. TOGO REP				2	
682 CUIVRE KUPFER				698 MACHINES DE BUREAU BUEROMASCHINEN				. DAHOMEY				13	
M O N D E T		3	2	M O N D E T		1	1	NIGERIA				8	
. GABON		2	2	. TCHAD		1	1	. REP CENTRE AF				235	
684 Y ALUMINIUM ALUMINIUM				699 ARTICLES METAL USAGE DOMEST METALLWAREN VORW F HAUSGERB				GUINEE ESPAGN				2	
M O N D E T		46145	19436	M O N D E T		1	1	. GABON				156	
FRANCE		41938	17667	. TCHAD		1	1	. CONGO BRAZZA				132	
BELGIOUE LUXBG		4172	1758	. REP CENTRE AF		5	2	ETATS UNIS				13	
ITALIE		35	10	. GABON		2	2	711 CHAUDIERS ET MOT NON FLECTR DAMPFKESSEL U NICHTELEKT MOTOR					
684.1 Y ALUMINIUM BRUT SAUF DECHETS ALUMINIUM ROH				700 MACHINES DE BUREAU BUEROMASCHINEN				M O N D E T				39	435
M O N D E T		46144	19435	M O N D E T		11	10	FRANCE				27	365
FRANCE		41938	17667	FRANCE		2	1	NORVEGE				2	12
BELGIOUE LUXRC		4172	1758	. MAURITANIE		1	2	. TCHAD				4	26
ITALIE		35	10	. TCHAD		1	2	. SENEGAL				1	1
685 PLOMB BLEI				701 MACHINES DE BUREAU BUEROMASCHINEN				. COTE IVOIRE				1	1
M O N D E T		90	10	M O N D E T		1	1	. TOGO REP				1	
FRANCE		11	1	. TCHAD		1	1	. REP CENTRE AF				2	18
ITALIE		79	8	NIGERIA		1	1	. GABON				2	6
685 Y ARTICLES METAL USAGE DOMEST METALLWAREN VORW F HAUSGERB				702 TRACTEURS MACH ET APPAR AGRICO SCHLEPPER MASCHIN APP F LANDW				. CONGO BRAZZA				1	4
M O N D E T		72	116	M O N D E T		1	1	ETATS UNIS				1	
. TCHAD		14	23	. TCHAD		1	1	714 MACHINES DE BUREAU BUEROMASCHINEN					
685 Y ARTICLES METAL USAGE DOMEST METALLWAREN VORW F HAUSGERB				703 MACH POUR TRAVAIL DES METAUX METALLBEARBEITUNGSMASCHINEN				M O N D E T				2	12
M O N D E T		72	116	M O N D E T		1	1	FRANCE				2	
. TCHAD		14	23	. TCHAD		1	1	. DAHOMEY				1	
685 Y ARTICLES METAL USAGE DOMEST METALLWAREN VORW F HAUSGERB				704 MACH POUR TRAVAIL DES METAUX METALLBEARBEITUNGSMASCHINEN				. GABON				1	
M O N D E T		72	116	M O N D E T		1	1	. CONGO BRAZZA				1	
. TCHAD		14	23	FRANCE		3	1	715 MACH POUR TRAVAIL DES METAUX METALLBEARBEITUNGSMASCHINEN					
685 Y ARTICLES METAL USAGE DOMEST METALLWAREN VORW F HAUSGERB				705 MACH POUR TRAVAIL DES METAUX METALLBEARBEITUNGSMASCHINEN				M O N D E T				1	5
M O N D E T		72	116	M O N D E T		1	1	FRANCE				3	1
. TCHAD		14	23	. TCHAD		2	1	716 MACH POUR TRAVAIL DES METAUX METALLBEARBEITUNGSMASCHINEN					

Werte: 1000 \$ — Mengen: Tonnes falls nicht anders vermerkt (Abkürzungen siehe Anhang)  
Y: siehe im Anhang Anmerkungen zu den Waren

Valeurs: 1000 \$ — Quantités: Tonnes sauf indication contraire (Voir abréviations en Annexe)  
Y: voir notes par produits en Annexe

Tab. 2

## export 1961

Kamerun Cameroun

WAREN - PRODUIT			MENZE			WERTE			WAREN - PRODUIT			MENZE			WERTE		
Bestimmung - Destination			QUANTITÉ			VALEUR			Bestimmung - Destination			QUANTITÉ			VALEUR		
			Einheit - Unité			1000 \$						Einheit - Unité			1000 \$		
• GABON			5			2			726			812			APP SANIT HYG CHAUFF ECLAIRAGE		
717			MACH PR TEXT CUIR MAC A COUDRE			MASCH F TEXTIL LEDER NAEHMASCH			M O N D E T			M O N D E T			I I		
• GABON			1			1			• REP CENTRE AF			• REP CENTRE AF			I I		
718			MACH PR AUT INDUS SPECIALISEFS			MASCH F BESOND GEN INDUSTRIEN			729			821			MEUBLES		
• GABON			1			1			MACH ET APP ELECTRIQUES N D A			MOEBEL			M O N D E T		
719			MACHINES ET APPAREILS NDA			MASCHINEN UND APPARATE ANG			ELEKTR MASCHINEN U APP A N G			• TCHAD			4 6		
• GABON			2			4			FRANCE			NIGERIA			1 2		
• CONGO BRAZZA			2			4			• TCHAD			• REP CENTRE AF			9 2		
• FRANCE			55			13			• SENEGAL			• GABON			40 47		
• TCHAD			14			13			• REP CENTRE AF			• CONGO BRAZZA			29 29		
• GUINEE REP			79			20			• GABON								
• COTE IVOIRE			1			2			• CONGO BRAZZA								
• GABON			4			1			731			831			ARTI VOYAGE SACS A MAIN ET SIM		
• CONGO BRAZZA			2			4			VEHICULES POUR VOIES FERREES			REISEARTIKEL TAESCHNERM U DGL			M O N D E T		
									SCHIENENFAHRZEUGE			• TCHAD			3 3		
720			MACH PR AUT INDUS SPECIALISEFS			MASCH F BESOND GEN INDUSTRIEN			M O N D E T			• GUINEE ESPAGN			1 2		
• GABON			1			1			FRANCE								
721			MACH PR AUT INDUS SPECIALISEFS			MASCH F BESOND GEN INDUSTRIEN			FRANCE								
• GABON			1			1			• ALGERIE								
722			MACH ELECT APPAR POUR COUPURE			ELEKTR MASCH U SCHALTGERAETE			NIGERIA								
• GABON			1			1			9								
• CONGO BRAZZA			2			4			732			841			VETEMENTS		
• FRANCE			111			119			VEHICULES AUTOMOBILES ROUTIERS			BEKLEIDUNG			M O N D E T		
• TCHAD			5			9			KRAFTFAHRZEUGE			• FRANCE			19 192		
• MAURITANIE			11			3			M O N D E T			• TCHAD			5 39		
• TCHAD			16			20			FRANCE			• DAHOMEY			1 1		
• SENEGAL			2			3			PAYS BAS			NIGERIA			1 4		
• GUINEE REP			31			16			• MAURITANIE			• REP CENTRE AF			2 19		
• COTE IVOIRE			4			7			• TCHAD			• GUINEE ESPAGN			2 2		
• TOGO REP			2			1			• COTE IVOIRE			• GABON			9 105		
• DAHOMEY			3			1			GHANA			• CONGO BRAZZA			2 20		
• REP CENTRE AF			7			7			NIGERIA			• ANCIENNE AEF			1 1		
• GUINEE ESPAGN			1			1			• REP CENTRE AF								
• GABON			14			31			• GUINEE ESPAGN								
• CONGO BRAZZA			14			10			• GABON								
ETATS UNIS			3			8			• CONGO BRAZZA								
723			FILS CABLES ISOLAT ETC P ELEC			DRAEHT KABEL ISOLATOREN F EL			733			851			CHAUSSURES		
• GABON			1			1			VEHIC ROUT AUT QUE AUTOMOBILES			SCHUHE			M O N D E T		
• CONGO BRAZZA			3			4			STRASSENFAHRZEUGE O KRAFTANTR			• FRANCE			18 47		
• FRANCE			12			15			M O N D E T			• NIGERIA			1 5		
• TCHAD			1			2			FRANCE			• REP CENTRE AF			3 4		
• COTE IVOIRE			1			8			734			• GUINEE ESPAGN			13 36		
• GHANA			4			9			AERONEFS			• CONGO BRAZZA			1 1		
• REP CENTRE AF			2			3			LUFTFAHRZEUGE								
• GABON			3			4			M O N D E T								
• CONGO BRAZZA			3			1			FRANCE								
724			APPAR POUR TELECOMMUNICATIONS			APP F TELECR TELEPHON FERENSEH			FRANCE								
• GABON			1			1			• TCHAD								
• CONGO BRAZZA			1			2			NIGERIA								
• FRANCE			14			20			• CONGO BRAZZA								
• TCHAD			5			6			735			861			APP SCIENTIF ET D OPTIQUE		
• REP CENTRE AF			5			7			BATEAUX			FEINMECH U OPT ERZEUGNISSE			M O N D E T		
• GABON			3			5			WASSERFAHRZEUGE			• FRANCE			2 19		
• CONGO BRAZZA			1			2			M O N D E T			• BELGIQUE LUXBG			7 1		
725			APPAREILS ELECTRODOMESTIQUES			ELEKTRISCHE HAUSHALTSGERAETE			FRANCE			• ALLEMAGNE RF			4 4		
• GABON			1			9			FRANCE			• TCHAD			3 3		
• CONGO BRAZZA			1			4			FRANCE			• ETATS UNIS			3 3		
• FRANCE			1			1			FRANCE								
726			APP ELEC MEDICALE ET RADIOLOG			APP F ELEKTROMEDIZIN BFSTRAHL			FRANCE								
• GABON			1			1			• TCHAD								
727			MACH PR TEXT CUIR MAC A COUDRE			MASCH F TEXTIL LEDER NAEHMASCH			• DAHOMEY								
• GABON			1			1			NIGERIA								
728			MACH PR AUT INDUS SPECIALISEFS			MASCH F BESOND GEN INDUSTRIEN			• REP CENTRE AF								
• GABON			1			1			• GABON								
729			MACH PR AUT INDUS SPECIALISEFS			MASCH F BESOND GEN INDUSTRIEN			• CONGO BRAZZA								
• GABON			1			1			ETATS UNIS								
730			MACH PR AUT INDUS SPECIALISEFS			MASCH F BESOND GEN INDUSTRIEN			736			862			FOURNITURES PHOTOCINEMA		
• GABON			1			1			737			PHOTOCHEMISCHE ERZEUGNISSE			M O N D E T		
• CONGO BRAZZA			1			1			738			• FRANCE			1 2		
• FRANCE			1			1			739			• BELGIQUE LUXBG			2 2		
• TCHAD			1			1			740			• ROYAUME UNI			2 2		
• SENEGAL			1			1			741			• TCHAD			24 81		
• REP CENTRE AF			1			1			742			• SENEGAL			1 1		
• GABON			1			9			743			• DAHOMEY			1 3		
• CONGO BRAZZA			1			4			744			• REP CENTRE AF			1 1		
731			VEHICULES POUR VOIES FERREES			SCHIENENFAHRZEUGE			745			• CONGO BRAZZA			1 4		
• GABON			1			1			746								
• CONGO BRAZZA			1			4			747								
• FRANCE			86			40			748								
• TCHAD			3			2			749								
• ALGERIE			75			34			750								
NIGERIA			9			4			751								
732			VEHICULES AUTOMOBILES ROUTIERS			KRAFTFAHRZEUGE			752								
• GABON			1			1			753								
• CONGO BRAZZA			1			6			754								
• FRANCE			10			11			755								
• PAYS BAS			2			1			756								
• ALLEMAGNE RF			1			1			757								
• MAURITANIE			14			6			758								
• TCHAD			75			68			759								
• COTE IVOIRE			107			120			760								
GHANA			2			5			761								
NIGERIA			3			2			762								
• REP CENTRE AF			176			180			763								
• GUINEE ESPAGN			1			1			764								
• GABON			35			47			765								
• CONGO BRAZZA			37			60			766								
ETATS UNIS			2			4			767								
733			VEHIC ROUT AUT QUE AUTOMOBILES			STRASSENFAHRZEUGE O KRAFTANTR			768								
• GABON			1			1			769								
• CONGO BRAZZA			1			1			770								
• FRANCE			75			138			771								
• TCHAD			41			73			772								
• DAHOMEY			6			11			773								
NIGERIA			1			1			774								
• REP CENTRE AF			4			7			775								
• GABON			21			39			776								
• CONGO BRAZZA			3			6			777								
734			AERONEFS			LUFTFAHRZEUGE			778								
• GABON			1			1			779								
• CONGO BRAZZA			1			2			780								
• FRANCE			32			217			781								
• TCHAD			24			180			782								
NIGERIA			1			8			783								
• CONGO BRAZZA			4			27			784								
735			BATEAUX			WASSERFAHRZEUGE			785								
• GABON			1			1			786								
• CONGO BRAZZA			1			4			787								
• FRANCE			1			2			788								
• MAURITANIE			37			8			789								
• TCHAD			1			1			790								
• GABON			7			6			791								
• CONGO BRAZZA			1			1			792								
736			APP ELEC MEDICALE ET RADIOLOG			APP F ELEKTROMEDIZIN BFSTRAHL			793								
• GABON			1			1			794								
737			MACH PR TEXT CUIR MAC A COUDRE			MASCH F TEXTIL LEDER NAEHMASCH			795								
• GABON			1			1			796								
738			MACH PR AUT INDUS SPECIALISEFS			MASCH F BESOND GEN INDUSTRIEN			797								
• GABON			1			1			798								
• CONGO BRAZZA			1			1			799								
• FRANCE			1			1			800								

Werte : 1000 \$ — Mengen : Tonnes falls nicht anders vermerkt (Abkürzungen siehe Anhang)  
Y : siehe im Anhang Anmerkungen zu den Waren

Valeurs : 1000 \$ — Quantités : Tonnes sauf indication contraire (Voir abréviations en Annexe)  
Y : voir notes par produits en Annexe

Tab. 2

# export 1961

WAREN - PRODUIT			MENGE	WERTE	WAREN - PRODUIT			MENGE	WERTE	WAREN - PRODUIT			MENGE	WERTE
Bestimmung - Destination			QUANTITÉ	VALEUR	Bestimmung - Destination			QUANTITÉ	VALEUR	Bestimmung - Destination			QUANTITÉ	VALEUR
			Einheit - Unité	1000 \$				Einheit - Unité	1000 \$				Einheit - Unité	1000 \$
864 HORLOGERIE UHREN					951 ARMURERIE MUNITIONS DE GUERRE KRIEGSWAFFEN UND MUNITION									
M O N D E	T		12		M O N D E	T	11	39						
FRANCE			3		FRANCE			1						
NIGERIA			8		• REP CENTRE AF		11	36						
					• CONGO BRAZZA			1						
891 INSTR MUSIQUE PHONOS DISQUES MUSIK INSTR PLATTENSP SCHALLPL					961 MONNAIES NON EN CIRCUL SF D OR NICHT IN UMLAUF BEF MUFNZEN									
M O N D E	T		1	3	M O N D E	T	1	3						
FRANCE			1	2	• CONGO BRAZZA		1	3						
892 OUVRAGES IMPRIMES DRUCKEREIERZEUGNISSE														
M O N D E	T		13	26										
FRANCE			5	7										
• TCHAD			2	2										
• REP CENTRE AF			2	9										
• GABON			1	5										
• CONGO BRAZZA			3	4										
893 ARTICLES EN MATIERES PLASTIO KUNSTSTOFFWAREN														
M O N D E	T		7	6										
• GABON			2	2										
• CONGO BRAZZA			4	3										
894 VOIT ENFANTS ART SPORT JOUETS KINDERWAGEN SPORTART SPIELZG														
M O N D E	T			1										
895 ARTICLES DE BUREAU BUEROBEDARF														
M O N D E	T		1	1										
• GABON				1										
896 OBJETS D ART ET ANTIQUITE KUNSTGEGENSTAENDE UND DGL														
M O N D E	T		2	4										
FRANCE				1										
ALLEMAGNE RF				1										
ETATS UNIS														
CANADA														
897 BIJOUTERIE JOAILLERIE ORFEVRE SCHMUCK GOLD UND SILBERWAREN														
M O N D E	T			13										
FRANCE				12										
GUINEE ESPAGN				1										
899 ARTICLES MANUFACTURES NDA BEARBEITETE WAREN A N G														
M O N D E	T		6	13										
FRANCE				1										
NIGERIA				5										
• REP CENTRE AF				1										
GUINEE ESPAGN														
ETATS UNIS				2										

Werte : 1000 \$ — Mengen : Tonnen falls nicht anders vermerkt (Abkürzungen siehe Anhang)  
Y : siehe im Anhang Anmerkungen zu den Waren

Valeurs : 1000 \$ — Quantités : Tonnes sauf indication contraire (Voir abréviations en Annexe)  
Y : voir notes par produits en Annexe



Tab. 2

## export 1961

WAREN - PRODUIT			MENGE		WERTE		WAREN - PRODUIT			MENGE		WERTE		WAREN - PRODUIT			MENGE		WERTE		
Bestimmung - Destination			Quantité		Valeur		Bestimmung - Destination			Quantité		Valeur		Bestimmung - Destination			Quantité		Valeur		
			Einheit - Unité		1000 \$					Einheit - Unité		1000 \$					Einheit - Unité		1000 \$		
211						221.3						263									
PEAUX BRUTES SAUF PELLETERIES						NOIX ET AMANDES DE PALMISTE						ROYAUME UNI						163		15	
HAUTE UND FELLE ROH						PALMNUESSE UND PALMKERNE						UNION SUD AFR						1904		166	
M O N D E T						262		126		FRANCE						26		3			
FRANCE						21		27		PAYS BAS						246		21			
ITALIE						223		91		M O N D E T											
ROYAUME UNI						2		1		FRANCE						10724		6205			
PORTUGAL						5		3		FRANCE						8168		4765			
MAROC						8		4		BELGIQUE LUXBG						1186		694			
ETATS UNIS						3		3		ALLEMAGNE RF						91		48			
211.1						221.8 1						ROYAUME UNI						20		12	
PEAUX BOVINS EQUIDES SAUF VEAU						GRAINES DE SESAME						* ANCIENNE AOF						102		62	
HAUTE V RINDERN U EINHUFERN						SESAMSAMEN						CAMEROUN						352		211	
M O N D E T						253		110		* CONGO LEO						27		4			
FRANCE						15		11		263.1											
ITALIE						223		91		COTON EN MASSE											
ROYAUME UNI						2		1		ROHBAUMWOLLE											
PORTUGAL						5		3		M O N D E T						10440		6164			
MAROC						8		4		FRANCE						7926		4731			
211.4						231						BELGIQUE LUXBG						1186		694	
PEAUX DE CAPRINS						CAOUTCHOUC BRUT NAT SYNT REGEN						ALLEMAGNE RF						76		46	
ZIEGENFELLE						KAUTSCHUK						ITALIE						778		409	
M O N D E T								1		ROYAUME UNI						20		12			
FRANCE								1		* ANCIENNE AOF						102		62			
211.6						231.1						ROYAUME UNI						20		12	
PEAUX LAINEES D OVINS						CAOUTCHOUC NATUREL BRUT						* CAMEROUN						352		211	
BEWOLLTE SCHAFFELLE						NATURKAUTSCHUK ROH						* CONGO LEO						15		3	
M O N D E T						3		2		263.2											
ETATS UNIS						3		2		LINTERS DE COTON											
211.9						242						BAUMWOLLE LINTERS									
PEAUX BRUTES D AUTRES ANIMAUX						BOIS RONDS BRUTS SIMPL EQUAR						M O N D E T						242		35	
ROHF HAUTE FELLE V AND TIEREN						ROH HOLZ RUND OD EINF BEHAUEN						FRANCE						212		30	
M O N D E T						5		14		BELGIQUE LUXBG						15		2			
FRANCE						5		14		ALLEMAGNE RF						15		2			
221						242.3						* CONGO LEO						15		3	
GRAINES NOIX OLEAGINEUSES						NON CONIFERES SCIAGE PLACAGE						ROYAUME UNI						481		111	
OELSAATEN UND OELFRUECHTE						LAUBHOLZ ZUM SAEGEN USW						FRANCE						478		110	
M O N D E T						3221		529		* CONGO LEO						3		1			
FRANCE						1910		312		UNION SUD AFR						23		2			
BELGIQUE LUXBG						20		3		265.4											
PAYS BAS						300		31		SISAL ET SIM NON FILES DECHET											
ALLEMAGNE RF						6		1		SISAL U A AGAVEFASERN N VERSP											
ITALIE						359		63		M O N D E T						478		110			
MAROC						205		36		FRANCE						478		110			
* ALGERIE						292		60		BELGIQUE LUXBG						15		2			
TUNISIE						129		23		ALLEMAGNE RF						15		2			
221.1 1						243						* CONGO LEO						15		3	
ARACHIDES EN COQUE						BOIS FACONNES OU SIMPL TRAV						267									
ERDNUESSE IN SCHALEN						HOLZ EINFACH BEARBEITET						FRIPERIE DRILLES CHIFFONS									
M O N D E T						471		105		ABFAELLE V SPINNST U LUMPEN											
FRANCE						325		72		M O N D E T						1		1			
* ALGERIE						146		33		* CONGO LEO											
221.1 2						243.3						275									
ARACHIDES DECORTIQUEES						BOIS D OEUVRE DE NON CONIFERES						ABRASIFS NATURELS DIAM INDUST									
ERDNUSSKERNE						LAUBSCHNITTHOLZ UND HOBELWARE						NATURELICHE SCHLEIFMITTEL									
M O N D E T						1268		232		M O N D E T						1490					
FRANCE						891		164		FRANCE						802					
BELGIQUE LUXBG						20		3		BELGIQUE LUXBG						25					
ALLEMAGNE RF						6		1		ETATS UNIS						359					
MAROC						205		36		FED INDES OCC						282					
* ALGERIE						145		27		PROVISIONS BORD						21					
221.2						243.3						275.1									
COPRAH						BOIS D OEUVRE DE NON CONIFERES						DIAMANTS INDUSTRIELS									
KOPRA						LAUBSCHNITTHOLZ UND HOBELWARE						INDUSTRIEDIAMANTEN									
M O N D E T						22		2		M O N D E T						1490					
FRANCE						22		2		FRANCE						802					
												BELGIQUE LUXBG						25			

Werte : 1000 \$ — Mengen : Tonnes falls nicht anders vermerkt (Abkürzungen siehe Anhang)  
Y : siehe im Anhang Anmerkungen zu den Waren

Valeurs : 1000 \$ — Quantités : Tonnes sauf indication contraire (Voir abréviations en Annexe)  
Y : voir notes par produits en Annexe



Tab. 2

## export 1961

WAREN - PRODUIT			MENGE	WERTE	WAREN - PRODUIT			MENGE	WERTE	WAREN - PRODUIT			MENGE	WERTE
Bestimmung - Destination			QUANTITÉ	VALEUR	Bestimmung - Destination			QUANTITÉ	VALEUR	Bestimmung - Destination			QUANTITÉ	VALEUR
			Einheit - Unité	1000 \$				Einheit - Unité	1000 \$				Einheit - Unité	1000 \$
724 APPAR POUR TELECOMMUNICATIONS APP F TELEGR TELEPHON FERNSEH					897 BIJOUTERIE JOAILLERIE ORFÈVRES SCHMUCK GOLD UND SILBERWAREN									
M O N D E T				3	M O N D E T				1					
• ALGERIE				3										
729 MACH ET APP ELECTRIQUES N D A ELEKTR MASCHINEN U APP A N G					899 ARTICLES MANUFACTURES NDA BEARBEITETE WAREN A N G									
M O N D E T			1	2	M O N D E T			4	5					
FRANCE			1	2	FRANCE			4	5					
732 VEHICULES AUTOMOBILES ROUTIERS KRAFTFAHRZEUGE					931 MARCH EN RETOUR TRANSAC SPECIA RUECKWAREN U BESOND EIN U AUSF									
M O N D E T			40	35	M O N D E T			6	10					
FRANCE			1	2	FRANCE			1	2					
ALLEMAGNE RF			2	1	• CONGO LEO			5	8					
• CAMEROUN			30	10										
• CONGO LEO			4	8										
ETATS UNIS			2	3										
733 VEHIC ROUT AUT QUE AUTOMOBILES STRASSENFAHRZEUGE O KRAFTANTR														
M O N D E T			9	9										
• CAMEROUN			2	4										
• CONGO LEO			7	5										
734 AERONEFS LUFTFAHRZEUGE														
M O N D E T				1										
• CAMEROUN				1										
735 BATEAUX WASSERFAHRZEUGE														
M O N D E T			1	3										
FRANCE				1										
• CAMEROUN			1	2										
841 VETEMENTS BEKLEIDUNG														
M O N D E T				2										
• CAMEROUN				2										
851 CHAUSSURES SCHUHE														
M O N D E T			1	2										
• CONGO LEO			1	1										
861 APP SCIENTIF ET D OPTIQUE FEINMECH U OPT ERZEUGNISSE														
M O N D E T				1										
892 OUVRAGES IMPRIMES DRUCKEREIERZEUGNISSE														
M O N D E T			1	7										
• CAMEROUN			1	7										

Werte : 1000 \$ — Mengen : Tonnen falls nicht anders vermerkt (Abkürzungen siehe Anhang)  
Y : siehe im Anhang Anmerkungen zu den Waren

Valeurs : 1000 \$ — Quantités : Tonnes sauf indication contraire (Voir abréviations en Annexe)  
Y : voir notes par produits en Annexe









Tab. 2

# export 1961

WAREN - PRODUIT			MENGE		WERTE		WAREN - PRODUIT			MENGE		WERTE		WAREN - PRODUIT			MENGE		WERTE	
Bestimmung - Destination			QUANTITÉ		VALEUR		Bestimmung - Destination			QUANTITÉ		VALEUR		Bestimmung - Destination			QUANTITÉ		VALEUR	
			Einheit - Unité		1000 \$					Einheit - Unité		1000 \$					Einheit - Unité		1000 \$	
729						864														
MACH ET APP ELECTRIQUES N D A						HORLOGERIE														
ELEKTR MASCHINEN U APP A N G						UHREN														
M O N D E T 5 19						M O N D E T 2														
FRANCE 5 16						FRANCE 1														
- NIGER 2						SUISSE 1														
NIGERIA 1																				
732						891														
VEHICULES AUTOMOBILES ROUTIERS						INSTR MUSIQUE PHONOS DISQUES														
KRAFTFAHRZEUGE						MUSIKINSTR PLATTENSP SCHALLPL														
M O N D E T 80 175						M O N D E T 1 2														
FRANCE 36 58						FRANCE 1 2														
ROYAUME UNI 1 1																				
- COTE IVOIRE 1 1																				
- DAHOMEY 1 1																				
- CAMEROUN 25 81						899														
- CONGO LEO 2 3						ARTICLES MANUFACTURES NDA														
ETATS UNIS 14 31						BEARBEITETE WAREN A N G														
						M O N D E T 1														
						FRANCE 1														
734						931														
AERONEFS						MARCH EN RETOUR TRANSAC SPECIA														
LUFFTFAHRZEUGE						RUECKWAREN U BESOND EIN U AUSF														
M O N D E T 3 17						M O N D E T 12 8														
FRANCE 2 6						FRANCE 1 3														
ETATS UNIS 1 11						SOUDAN 11 6														
735																				
BATEAUX																				
WASSERFAHRZEUGE																				
M O N D E T 12 9																				
- COTE IVOIRE 10 8																				
- CAMEROUN 1 1																				
821																				
MEUBLES																				
MOEBEL																				
M O N D E T 17 9																				
- CAMEROUN 17 9																				
841																				
VETEMENTS																				
BEKLEIDUNG																				
M O N D E T 1																				
- CAMEROUN 1																				
861																				
APP SCIENTIF ET D OPTIQUE																				
FEINMECH U OPT ERZEUGNISSE																				
M O N D E T 21 37																				
FRANCE 21 34																				
ALLEMAGNE RF 2																				
MAROC 1																				
- CAMEROUN 1																				
862																				
FOURNITURES PHOTOCINEMA																				
PHOTOCHEMISCHE ERZEUGNISSE																				
M O N D E T 1 1																				
FRANCE 1 1																				
863																				
FILMS CINEMA IMPRES ET DEVELOP																				
KINOFILME BELICHTET ENTWICKELT																				
M O N D E T 11 71																				
SOUDAN 1																				
- SENEGAL 4																				
- DAHOMEY 8 48																				
- CAMEROUN 2 18																				

Werte : 1000 \$ — Mengen : Tonnes falls nicht anders vermerkt (Abkürzungen siehe Anhang)  
Y : siehe im Anhang Anmerkungen zu den Waren

Valeurs : 1000 \$ — Quantités : Tonnes sauf indication contraire (Voir abréviations en Annexe)  
Y : voir notes par produits en Annexe

Tab. 2

## export 1961

## Kongo (Brazzaville) Congo (Brazza)

WAREN - PRODUIT			MENGE		WERTE		WAREN - PRODUIT			MENGE		WERTE		WAREN - PRODUIT			MENGE		WERTE				
Bestimmung - Destination			Quantité		Valeur		Bestimmung - Destination			Quantité		Valeur		Bestimmung - Destination			Quantité		Valeur				
			Einheit - Unité		1000 \$					Einheit - Unité		1000 \$					Einheit - Unité		1000 \$				
0 1 PROD ALIMENTAIRES BOISSONS TABAC NAHRUNGS UND GENUSSMITTEL						0 51.3 BANANES FRAICHES BANANEN FRISCH						PAYS BAS ALLEMAGNE RF SUEDE DANEMARK						0 81.3 9 AUTRES TOURTEAUX ANDERE OELKUCHEN					
M O N D E						M O N D E						M O N D E						M O N D E					
FRANCE						FRANCE						ALLEMAGNE RF						ALLEMAGNE RF					
PAYS BAS						T						SUEDE						T					
ALLEMAGNE RF						684						DANEMARK						2890					
SUEDE						42						MAROC						691					
DANEMARK						42						..ALGERIE						602					
MAROC						112						NIGERIA						1597					
..ALGERIE						6						NIGERIA						602					
NIGERIA						24						CAMEROUN						1597					
NIGERIA						2						CAMEROUN						112					
CAMEROUN						1						CONGO LEO						112					
CONGO LEO						377						CONGO LEO						112					
0 01 ANIMAUX VIVANTS LEBENDE TIERE						0 51.9 8 AUTRES Fruits FRAIS ANDERE FRUECHTE FRISCH A N G						0 99 PREPARATIONS ALIMENTAIRES NDA NAHRUNGSMITTELZUBEREIT A N G											
M O N D E						M O N D E						M O N D E						M O N D E					
NIGERIA						CONGO LEO						CONGO LEO						CONGO LEO					
T						T						T						T					
3						4						6						6					
3						3						6						6					
0 01.5 CHEVAUX ANES MULETS PFERDE ESEL MAULTIERE						0 54 LEGUMES PLANTES TUBERC ALIMENT GEMUESE PFLANZEN KNOLLEN F ERN						1 12 BOISSONS ALCOOLIQUEES ALKOHOLISCHE GETRAENKE											
M O N D E						M O N D E						M O N D E						M O N D E					
NIGERIA						CONGO LEO						CONGO LEO						CONGO LEO					
T						T						T						T					
3						24						11						11					
3						5						10						10					
0 11 VIANDE FRAICHE REFRIG CONGEEE FLEISCH FRISCH GEKUEHLT GEFR						0 54.1 POMMES DE TERRE KARTOFFELN						1 12.3 BIERES BIER											
M O N D E						M O N D E						M O N D E						M O N D E					
FRANCE						CONGO LEO						CONGO LEO						CONGO LEO					
T						T						T						T					
523						20						10						10					
345						4						5						5					
5						4						10						10					
517						4						10						10					
341						4						5						5					
0 11.1 VIANDE DE BOVINS RIND UND KALBFLEISCH FRISCH						0 54.5 AUT LECUMES FRAIS OU REFRIG AND GEMUESE U KUECHENKR FRISCH						1 21 TABACS BRUTS ET DECHETS ROHTABAK UND TABAKABFAELLE											
M O N D E						M O N D E						M O N D E						M O N D E					
FRANCE						CONGO LEO						FRANCE						FRANCE					
T						T						T						T					
522						4						169						151					
344						4						58						51					
5						1						17						6					
517						1						6						6					
340						1						6						6					
0 23 BEURRE BUTTER						0 71 CAFE KAFFEE						1 22 TABACS MANUFACTURES TABAKWAREN											
M O N D E						M O N D E						M O N D E						M O N D E					
CONGO LEO						CONGO LEO						CONGO LEO						CONGO LEO					
T						T						T						T					
2						678						1						1					
3						387						1						1					
2						633						1						1					
						40						1						1					
						3						1						1					
0 24 FROMAGE ET CAILLEBOTTE KAESE UND QUARK						0 71.1 1 CAFE ROBUSTA KAFFEE ROBUSTA						2 4 MATIERES PREMIERES ROHSTOFFE											
M O N D E						M O N D E						M O N D E						M O N D E					
CONGO LEO						FRANCE						FRANCE						FRANCE					
T						T						T						T					
2						633						2716						2716					
5						633						1375						1375					
2						40						1820						1820					
						3						5723						5723					
						3						130						130					
						1						277						277					
						1						151						151					
						9						30						30					
						9						2						2					
						9						74						74					
						9						220						220					
						9						15						15					
						9						74						74					
						9						51						51					
						9						41						41					
						9						342						342					
						9						90						90					
						9						7						7					
						9						15						15					
						9						4						4					
						9						77						77					
						9						36						36					
						9						8						8					
						9						84						84					
						9						556						556					
						9						130						130					
						9																	
0 51 FRUITS FRAIS NOIX SAUF OLEAGIN OBST UND SUEDFR FRISCH NUESSE						0 81 ALIMENTS POUR ANIMAUX FUTTERMITTEL																	
M O N D E						M O N D E																	
FRANCE						CONGO LEO																	
T						T																	
722						2915																	
48						208																	
716																							
44																							
6																							
5																							

Werte : 1000 \$ — Mengen : Tonnes falls nicht anders vermerkt (Abkürzungen siehe Anhang)

Y : siehe im Anhang Anmerkungen zu den Waren

Valeurs : 1000 \$ — Quantités : Tonnes sauf indication contraire (Voir abréviations en Annexe)

Y : voir notes par produits en Annexe

Tab. 2

## export 1961

WAREN - PRODUIT			MENZE			WERTE			WAREN - PRODUIT			MENZE			WERTE			WAREN - PRODUIT			MENZE			WERTE								
Bestimmung - Destination			Einheit - Unité			1000 \$			Bestimmung - Destination			Einheit - Unité			1000 \$			Bestimmung - Destination			Einheit - Unité			1000 \$								
FED INDES OCC						26			221-2									UNION SUD AFR			12287			435								
ANTILLES NEER						7			COPRAH									ETATS UNIS			221			12								
COLOMBIE						2			KOPRA									ANTILLES NEER			92			6								
LIBAN						16			M O N D E			T			290			33			SYRIE			329			22					
SYRIE						25			FRANCE						290			33			ISRAEL			6485			347					
ISRAEL						546			221-3												243											
UNION INDIENNE						21			NOIX ET AMANDES DE PALMISTE												BOIS FACONNES OU SIMPL TRAV											
JAPON						76			PALMNUESSE UND PALMKERNE												M O N D E			T			10352			823		
MALAISIE FED						4			M O N D E			T			6102			672			FRANCE			756			56					
NOUV ZELANDE						1			FRANCE						5152			570			BELGIQUE LUXBG			214			13					
211									PAYS BAS						850			93			PAYS BAS			1016			72					
PEAUX BRUTES SAUF PELLETERIES									DANEMARK						100			10			ALLEMAGNE RF			1137			104					
HAUTE UND FELLE ROH									231												ITALIE			38			2					
M O N D E			T			72			CAOUTCHOUC BRUT NAT SYNT REGEN												ROYAUME UNI			1522			120					
FRANCE						16			KAUTSCHUK												NORVEGE			783			77					
ALLEMAGNE RF						56			M O N D E			T			81			44			SUEDE			247			24					
SUISSE						1			FRANCE						69			39			FINLANDE			28			2					
211-1									BELGIQUE LUXBG						12			5			DANEMARK			418			35					
PEAUX BOVINS EQUIDES SAUF VEAU									231-1												SUISSE			53			4					
HAUTE V RINDERN U EINHUFERN									CAOUTCHOUC NATUREL BRUT												PORTUGAL			72			5					
M O N D E			T			9			NATURKAUTSCHUK ROH												ALGERIE			44			2					
FRANCE						9			M O N D E			T			81			44			MOZAMBIQUE			54			7					
211-4									FRANCE						69			39			REUNION COM			1712			84					
PEAUX DE CAPRINS									BELGIQUE LUXBG						12			5			UNION SUD AFR			1264			121					
ZIEGENFELLE									242												ETATS UNIS			508			67					
M O N D E			T			56			BOIS RONDS BRUTS SIMPL EQUAR												ANTILLES NEER			9			1					
ALLEMAGNE RF						56			ROH HOLZ RUND OD EINF BEHAUEN												SYRIE			35			3					
211-9									FRANCE						126526			5528			UNION INDIENNE			437			21					
PEAUX BRUTES D AUTRES ANIMAUX									M O N D E			T			254837			10824			NOUV ZELANDE			5			1					
ROHE HAUTE FELLE V AND TIEREN									FRANCE						19865			813														
M O N D E			T			8			BELGIQUE LUXBG						31130			1283			M O N D E			T			10351			823		
FRANCE						8			PAYS BAS						35903			1612			FRANCE			755			56					
SUISSE						1			ALLEMAGNE RF						126526			5528			BELGIQUE LUXBG			214			13					
212									ITALIE						3393			128			PAYS BAS			1016			72					
PELLETERIES BRUTES									ROYAUME UNI						2784			123			ALLEMAGNE RF			1137			104					
PELZFELLE ROH									NORVEGE						1491			74			ITALIE			38			2					
M O N D E			T			13			SUEDE						108			6			ROYAUME UNI			1522			120					
FRANCE						13			DANEMARK						568			29			NORVEGE			783			77					
221									SUISSE						4431			213			SUEDE			247			24					
GRAINES NOIX OLEACINEUSES									PORTUGAL						271			10			FINLANDE			28			2					
OELSAATEN UND OELFRUECHTE									ESPAGNE						249			9			DANEMARK			418			35					
M O N D E			T			8366			POLOGNE						987			51			SUISSE			53			4					
FRANCE						5884			MAROC						235			10			PORTUGAL			72			5					
PAYS BAS						908			ALGERIE						231			9			ALGERIE			44			2					
DANEMARK						100			NICERIA						18			1			MOZAMBIQUE			54			7					
MAROC						160			CONGO LEO						5926			68			REUNION COM			1712			84					
ALGERIE						1315			ANGOLA						1280			36			UNION SUD AFR			1264			121					
221-1-1									MOZAMBIQUE						27			1			ETATS UNIS			508			67					
ARACHIDES EN COQUE									UNION SUD AFR						12287			435			ANTILLES NEER			9			1					
ERDNUESSE IN SCHALEN									ETATS UNIS						221			12			SYRIE			35			3					
M O N D E			T			1674			FRANCE						221			12			UNION INDIENNE			437			21					
FRANCE						351			BELGIQUE LUXBG						31130			1283			NOUV ZELANDE			5			1					
PAYS BAS						58			PAYS BAS						35903			1612			M O N D E			T			42			6		
ALGERIE						1265			ALLEMAGNE RF						126526			5528			CONGO LEO			42			6					
221-1-2									ITALIE						3393			128			COTON											
ARACHIDES DECORTIQUEES									ROYAUME UNI						2784			123			BAUMWOLLE											
ERDNUSSKERNE									NORVEGE						1491			74			M O N D E			T			42			6		
M O N D E			T			301			SUEDE						108			6			FRANCE			755			56					
FRANCE						91			DANEMARK						568			29			BELGIQUE LUXBG			214			13					
MAROC						160			SUISSE						4431			213			PAYS BAS			1016			72					
ALGERIE						50			PORTUGAL						271			10			ALLEMAGNE RF			1137			104					
275									ESPAGNE						249			9			ITALIE			38			2					
ABRASIFS NATURELS DIAM INDUST									POLOGNE						987			51			ROYAUME UNI			1522			120					
NATUERLICHE SCHLEIFMITTEL									MAROC						235			10			NORVEGE			783			77					
M O N D E			T			1674			ALGERIE						231			9			SUEDE			247			24					
FRANCE						351			NICERIA						18			1			FINLANDE			28			2					
PAYS BAS						58			CONGO LEO						5926			68			DANEMARK			418			35					
ALGERIE						1265			ANGOLA						1280			36			SUISSE			53			4					
275-1									MOZAMBIQUE						27			1			PORTUGAL			72			5					
DIAMANTS INDUSTRIELS									UNION SUD AFR						12287			435			ALGERIE			44			2					
INDUSTRIEDIAMANTEN									ETATS UNIS						221			12			MOZAMBIQUE			54			7					
M O N D E			T			1674			FRANCE						31130			1283			REUNION COM			1712			84					
FRANCE						351			BELGIQUE LUXBG						35903			1612			UNION SUD AFR			1264			121					
PAYS BAS						58			PAYS BAS						126526			5528			ETATS UNIS			508			67					
ALGERIE						1265			ITALIE						3393			128			ANTILLES NEER			9			1					
275-1									ROYAUME UNI						2784			123			SYRIE			35			3					
DIAMANTS INDUSTRIELS									NORVEGE						1491			74			UNION INDIENNE			437			21					
INDUSTRIEDIAMANTEN									SUEDE						108			6			NOUV ZELANDE			5			1					
M O N D E			T			301			DANEMARK						568			29			M O N D E			T			42			6		
FRANCE						91			SUISSE						4431			213			FRANCE			755			56					
MAROC						160			PORTUGAL						271			10			BELGIQUE LUXBG			214			13					
ALGERIE						50			ESPAGNE						249			9			PAYS BAS			1016			72					
275-1									POLOGNE						987			51			ALLEMAGNE RF			1137			104					
DIAMANTS INDUSTRIELS									MAROC						235			10			ITALIE			38			2					
INDUSTRIEDIAMANTEN									ALGERIE						231			9			ROYAUME UNI			1522			120					
M O N D E			T			301			NICERIA						18			1			NORVEGE			783			77					
FRANCE						91			CONGO LEO						5926			68			SUEDE			247			24					
MAROC						160			ANGOLA						1280			36			FINLANDE			28			2					
ALGERIE						50			MOZAMBIQUE						27			1			DANEMARK			418			35					
275-1									UNION SUD AFR						12287			435			SUISSE			53			4					
DIAMANTS INDUSTRIELS									ETATS UNIS						221			12			PORTUGAL			72			5					
INDUSTRIEDIAMANTEN									FRANCE						31130			1283			ALGERIE			44			2					
M O N D E			T			1674			PAYS BAS						35903			1612			ROYAUME UNI			1522			120					
FRANCE						351			ALLEMAGNE RF						126526			5528			NORVEGE			783			77					
PAYS BAS						58			ITALIE						3393			128			SUEDE			247			24					
ALGERIE						1265			ROYAUME UNI						2784			123			FINLANDE			28			2					
275-1									NORVEGE						1491			74			DANEMARK			418			35					
DIAMANTS INDUSTRIELS									SUEDE						108			6			SUISSE			53			4					
INDUSTRIEDIAMANTEN									DANEMARK						568			29			PORTUGAL			72			5					
M O N D E			T			301			SUISSE						4431			213			ALGERIE			44			2					
FRANCE						91			PORTUGAL						271			10			MOZAMBIQUE			54			7					
MAROC						160																										



Tab. 2

## export 1961

WAREN - PRODUIT			MENGE	WERTE	WAREN - PRODUIT			MENGE	WERTE	WAREN - PRODUIT			MENGE	WERTE
Bestimmung - Destination			QUANTITÉ	VALEUR	Bestimmung - Destination			QUANTITÉ	VALEUR	Bestimmung - Destination			QUANTITÉ	VALEUR
			Einheit - Unité	1000 \$				Einheit - Unité	1000 \$				Einheit - Unité	1000 \$
513 ELEMENTS CHIMIQUES INORGANI ANORGANISCHE CHEM GRUNDSTOFFE					631.1 FEUILLES EN BOIS 5 MM ET MOINS HOLZFURNIERE UNTER 5 MM					656.6 COUVERTURES ET COUVRE PIEDS SCHLAF UND REISEDECKEN				
M O N D E	T		165	9	M O N D E	T	3081	251	M O N D E	T	8	12		
ANGOLA			164	8	ROYAUME UNI		101	7	FRANCE		1	1		
					MOZAMBIQUE		58	4	PAYS BAS		1	1		
					UNION SUD AFR		2917	240	*CAMEROUN		5	11		
541 PRODUITS MEDICIN ET PHARMACEUT MEDIZIN U PHARM ERZEUGNISSE					631.2 BOIS PLAQUES PANNEAUX FURN HOLZ SPERRHOLZ U HOHLPL					665 VERPERIE GLASWAREN				
M O N D E	T		6	5	M O N D E	T	3610	114	M O N D E	T	11	2		
FRANCE			5	1	FRANCE		3524	88	*CONGO LEO		11	2		
ALLEMAGNE RF					*CONGO LEO		2	1						
					*MALGACHE REP		25	11						
551 HUILES ESSENTIELLES PROD AROMA AETHERISCHE OELE U RIECHSTOFFE					RHODESIE NYASSA		8	1						
M O N D E	T		1	1	UNION SUD AFR		52	13	673 BARRES ET PROFILES PALPLANCHES STABSTAHL U PROFILE A U S STAHL					
*CONGO LEO			1	1	632 ARTICLES MANUFACT EN BOIS NDA BFARBEITETE WAREN A HOLZ A N G					M O N D E	T	2	1	
					M O N D E	T	15	3	*CONGO LEO		2	1		
553 PARFUMERIE ET PROD DE BEAUTE RTECH UND SCHOENHEITSMITTEL					*CONGO LEO		14	2	675 FEUILLARDS BANDSTAH					
M O N D E	T		8	14	642 ARTICLES EN PAPIER OU CARTON WAREN AUS PAPIER ODER PAPPE					M O N D E	T	8	3	
*CAMEROUN			8	14	M O N D E	T	1	1	FRANCE		5	1		
					*CONGO LEO		1	1	*CONGO LEO		3	2		
561 ENGRAIS MANUFACTURES CHEMISCHE DUENGEMITTEL					652 TISSUS COTON SAUF TISSUS SPEC BAUMWOLLGEWEBE					678 TUB TUYAUX RACCORDS FON FER AC ROHRE ROHRFORMSTUECKE USW				
M O N D E	T		69	1	M O N D E	T	1	1	M O N D E	T	5	3		
FRANCE			69	1	*CAMEROUN		1	1	*CONGO LEO		5	3		
571 EXPLOSIFS SPRENGSTOFFE					653 AUTRES TISSUS SAUF SPECIAUX ANDERE GEWEBE					684 Y ALUMINIUM ALUMINIUM				
M O N D E	T		2	3	M O N D E	T	1	4	M O N D E	T	10	2		
*CONGO LEO			2	2	*CAMEROUN		1	1	ITALIE		6	2		
					*CONGO LEO		1	3	684.1 Y ALUMINIUM BRUT SAUF DECHETS ALUMINIUM ROH					
599 PRODUITS CHIMIQUES NDA CHEMISCHE ERZEUGNISSE A N G					M O N D E	T	1	4	M O N D E	T	10	2		
M O N D E	T		8	10	*CAMEROUN		1	1	ITALIE		6	2		
*DAHOMEY				1	*CONGO LEO		1	3	685 Y PLOMB BLEI					
*CAMEROUN			8	7	655 TISSUS SPECIAUX ARTIC ASSIMIL SPEZIALGEWEBE UND ERZEUGNISSE					M O N D E	T	12	1	
*CONGO LEO				2	M O N D E	T	2	2	FRANCE		12	1		
611 CUIRS LEDER					*CAMEROUN		2	2	685.1 PLOMB BRUT SAUF DECHETS BLEI ROH					
M O N D E	T		1	1	656 ARTICLES EN MAT TEXTILES NDA SPINNSTOFFWAREN A N G					M O N D E	T	12	1	
*CONGO LEO			1	1	M O N D E	T	113	64	FRANCE		12	1		
					FRANCE		77	22	*CAMEROUN					
629 ART MANUFACT EN CAOUTCHOUC NDA BEARB WAREN A KAUTSCHUK A N G					PAYS BAS		9	3						
M O N D E	T		1	1	DANEMARK		1	1						
FRANCE				1	*ALGERIE		11	3						
					*CAMEROUN		12	33						
631 BOIS ARTIF ET TRAVAILLES NDA FURNIERE KUNSTHOLZ USW A N G					656.1 SACS ET SACHETS D EMBALLAGE SAECKE BEUTEL Z VERPACKUNGSZ W					691 CONSTRUCTIO METALL ET PARTIES METALLKONSTRUKTIONEN UND TEILE				
M O N D E	T		6691	365	M O N D E	T	103	38	M O N D E	T	2	1		
FRANCE			3524	88	FRANCE		75	21	FRANCE		2	1		
ROYAUME UNI			101	7	PAYS BAS		7	3						
*CONGO LEO			2	1	DANEMARK		1	1						
MOZAMBIQUE			58	4	*ALGERIE		11	3						
*MALGACHE REP			25	11	*CAMEROUN		3	9						
RHODESIE NYASSA			8	1	692 RESERVOIRS FUTS ETC METALLIQ BEHAELTER FAESSER USW A METALL					M O N D E	T	60	13	
UNION SUD AFR			2969	253										

Werte: 1000 \$ — Mengen: Tonnen falls nicht anders vermerkt (Abkürzungen siehe Anhang)  
Y: siehe im Anhang Anmerkungen zu den Waren

Valeurs: 1000 \$ — Quantités: Tonnes sauf indication contraire (Voir abréviations en Annexe)  
Y: voir notes par produits en Annexe



Tab. 2

## export 1961

Kongo (Brazzaville) Congo (Brazza)

WAREN - PRODUIT			WERTE			WAREN - PRODUIT			WERTE			WAREN - PRODUIT			WERTE		
Bestimmung - Destination			MENGE QUANTITÉ	VALEUR		Bestimmung - Destination			MENGE QUANTITÉ	VALEUR		Bestimmung - Destination			MENGE QUANTITÉ	VALEUR	
			Einheit - Unité	1000 \$					Einheit - Unité	1000 \$					Einheit - Unité	1000 \$	
FRANCE			41		7	FRANCE			39		122	FRANCE			10		19
• ALGERIE			10		4	ALLENAGNE RF			1		4	• ALGERIE					5
• CAMEROUN			1		1	SUISSE			1		11	• TOGO REP					7
• CONGO LEO			4		1	• ALGERIE			4		32	• CAMEROUN					1
						• COTE IVOIRE			1		1	• CONGO LEO			1		1
						• CONGO LEO			1		1						
						• OCEANIE FRANC			2		2						
693												729					
CABL RONCES TREILLIS ETC METAL						712						MACH ET APP ELECTRIQUES N D A					
KABEL STACHELDRAHT USW						TRACTEURS MACH ET APPAR AGRICO						ELEKTR MASCHINEN U APP A N G					
M O N D E T			11		8	SCHLEPPER MASCHIN APP F LANDW						M O N D E T			4		19
GUINEE PORTUG			2		1	M O N D E T			2		1	FRANCE			3		10
• COTE IVOIRE			4		3	FRANCE			2		1	ALLEMAGNE RF			1		1
• CONGO LEO			5		4							• CAMEROUN			1		7
694						714						732					
CLOUTERIE ET BOULONNERIE						MACHINES DE BUREAU						VEHICULES AUTOMOBILES ROUTIERS					
NAEGEL UND SCHRAUBEN						BUEROMASCHINEN						KRAFTFAHRZEUGE					
M O N D E T			2		1	M O N D E T			4		4	M O N D E T			164		184
• CONGO LEO			2		1	FRANCE			2		2	FRANCE			75		47
						• CONGO LEO			3		1	BELGICUE LUXBG			18		10
												ALLEMAGNE RF			2		6
695						715						• MAURITANIE			1		1
OUTILLAGE EN METAUX COMMUNS						MACH POUR TRAVAIL DES METAUX						• SENEGAL			1		1
WERKZEUGE AUS UNEDLEN METALLEN						METALLBEARBEITUNGSMASCHINEN						• COTE IVOIRE			1		1
M O N D E T			7		8	M O N D E T			25		18	• TOGO REP			1		1
ALLEMAGNE RF			1		1	• CONGO LEO			24		17	• CAMEROUN			15		42
• CAMEROUN			1		1							• CONGO LEO			12		16
• CONGO LEO			6		6							ANGOLA			13		32
												ETATS UNIS			24		28
696						717						733					
COUPELLERIE ET COUVERTS						MACH PR TEXT CUIR MAC A COUDRE						VEHIC ROUT AUT QUE AUTOMOBILES					
SCHNEIDWAREN UND BESTECKE						MACH F TEXTIL LEDER NAEHMASCH						STRASSENFAHRZEUGE O KRAFTANTR					
M O N D E T			1		2	M O N D E T			4		4	M O N D E T			7		8
FRANCE			1		1	• CAMEROUN			4		4	ANGOLA			7		8
• CONGO LEO			1		1												
697 Y						718						734					
ARTICLES METAL USAGE DOMEST						MACH PR AUT INDUS SPECIALISEES						AERONEFS					
METALLWAREN VORW F HAUSGEBR						MACH F BESOND GEN INDUSTRIEN						LUFTFAHRZEUGE					
M O N D E T			9		18	M O N D E T			52		31	M O N D E T			34		95
• CONGO LEO			8		18	FRANCE			27		3	FRANCE			31		87
						BELGICUE LUXBG			10		4	• ALGERIE			2		4
						ALLEMAGNE RF			2		8	• CAMEROUN			2		4
						• COTE IVOIRE			2		1	UNION SUD AFR			1		1
						• CAMEROUN			10		15						
698												735					
AUT ART MANUF EN MET COMM NDA						719						BATEAUX					
AND BEARB WAREN A UNEDL METALL						MACHINES ET APPAREILS NDA						WASSERFAHRZEUGE					
M O N D E T			17		8	MACHINEN UND APPARATE ANG						M O N D E T			375		315
FRANCE			3		2	M O N D E T			17		27	FRANCE			1		1
• SENEGAL			8		1	FRANCE			9		14	BELGICUE LUXBG			340		304
• CAMEROUN			2		4	ALLEMAGNE RF			2		5	• CAMEROUN			35		10
• CONGO LEO			3		1	• ALGERIE			1		2						
						• COTE IVOIRE			3		2						
						• CAMEROUN			1		1						
						• CONGO LEO			1		1						
						ETATS UNIS			1		1						
7												812 Y					
MACHINES ET MATERIEL DE TRANSPORT						722						APP SANIT HYG CHAUFF ECLAIRAGE					
MASCHINEN UND FAHRZEUGE						MACH ELECT APPAR POUR COUPURE						SANITAER U HYG ARTKL HEIZK USW					
M O N D E					932	ELEKTR MASCH U SCHALTGERAETE						M O N D E T			1		2
FRANCE					323	M O N D E T			10		19	PORTUGAL			1		2
BELGICUE LUXBG					318	FRANCE			9		17						
ALLEMAGNE RF					25	ALLEMAGNE RF			1		1						
SUISSE					11												
• ALGERIE					43	723						821					
• MAURITANIE					1	FILS CABLES ISOLAT ETC P ELEC						MEUBLES					
• SENEGAL					1	DRAHTF KABEL ISOLATOREN F EL						MOBEL					
• COTE IVOIRE					5	M O N D E T			1		1	M O N D E T			41		17
• TOGO REP					8	• CAMEROUN						FRANCE			20		3
• CAMEROUN					85							• CAMEROUN			17		13
• CONGO LEO					37							• CONGO LEO			3		1
ANGOLA					40												
UNION SUD AFR					1												
ETATS UNIS					29												
• OCEANIE FRANC					2												
711						724											
CHAUDIERES ET MOT NON ELECTR						APPAR FOUR TELECOMMUNICATIONS											
DAMPFKESSEL U NICHELEKT MOTOR						APP F TLECTR TLEPHON FERNSCH											
M O N D E T			46		173	M O N D E T			12		17						

Werte: 1000 \$ — Mengen: Tonnen falls nicht anders vermerkt (Abkürzungen siehe Anhang)  
 Y: siehe im Anhang Anmerkungen zu den Waren

Valeurs: 1000 \$ — Quantités: Tonnes sauf indication contraire (Voir abréviations en Annexe)  
 Y: voir notes des produits en Annexe

Tab. 2

## export 1961

WAREN - PRODUIT			MENGE	WERTE	WAREN - PRODUIT			MENGE	WERTE	WAREN - PRODUIT			MENGE	WERTE
Bestimmung - Destination			QUANTITÉ	VALEUR	Bestimmung - Destination			QUANTITÉ	VALEUR	Bestimmung - Destination			QUANTITÉ	VALEUR
			Einheit - Unité	1000 \$				Einheit - Unité	1000 \$				Einheit - Unité	1000 \$
841	VETEMENTS BEKLEIDUNG				. SENEGAL		1	6						
					. CAMEROUN			1						
					. CONGO LEO			2						
	M O N D E	T	6	16										
	FRANCE		3	2										
	NIGERIA			1										
	. CAMEROUN		3	14	931	MARCH EN RETOUR TRANSAC SPECIA RUECKWAREN U BESOND EIN U AUSF								
861	APP SCIENTIF ET D OPTIQUE FEINMECH U OPT ERZEUGNISSE				M O N D E	T	7	5						
					FRANCE		4	4						
					. CONGO LEO		3	1						
	M O N D E	T	1	12	941	ANIMAUX ZOO CHIENS CHATS SIM ZOOTIERE HUNDE KATZEN U DGL								
	FRANCE			7										
	ALLEMAGNE RF			1	M O N D E	T		6						
	. CAMEROUN			2	PAYS BAS			3						
	. MALGACHE REP			1	ROYAUME UNI			1						
					ETATS UNIS			1						
862	FOURNITURES PHOTOCINEMA PHOTOCHEMISCHE ERZEUGNISSE				951	ARMURERIE MUNITIONS DE GUERRE KRIEGSWAFFEN UND MUNITION								
	M O N D E	T		2	M O N D E	T	84	108						
	. CAMEROUN			2	FRANCE		67	33						
					. CAMEROUN		17	75						
863	FILMS CINEMA IMPRES ET DEVELOP KINOFILME BELICHTET ENTWICKELT													
	M O N D E	T	1	12										
	FRANCE			1										
	. DAHOMEY			1										
	. CAMEROUN			2										
891	INSTR MUSIQUE PHONOS DISQUES MUSIKINSTR PLATTENSP SCHALLPL													
	M O N D E	T	1	2										
	FRANCE			1										
892	OUVRAGES IMPRIMES DRUCKEREIERZEUGNISSE													
	M O N D E	T	17	28										
	FRANCE		13	18										
	NIGERIA			1										
	. CAMEROUN		2	4										
	. CONGO LEO		2	5										
893	ARTICLES EN MATIERES PLASTIQ KUNSTSTOFFWAREN													
	M O N D E	T		1										
	. CONGO LEO			1										
894	VOIT ENFANTS ART SPORT JOUETS KINDERWAGEN SPORTART SPIELZG													
	M O N D E	T	2	24										
	FRANCE		2	23										
897	BIJOUTERIE JOAILLERIE ORFEVRER SCHMUCK GOLD UND SILBERWAREN													
	M O N D E	T		2										
	FRANCE			2										
899	ARTICLES MANUFACTURES NDA BEARBEITETE WAREN A N G													
	M O N D E	T	2	14										
	FRANCE		1	4										

Werte : 1000 \$ — Mengen : Tonnen falls nicht anders vermerkt (Abkürzungen siehe Anhang)  
Y : siehe im Anhang Anmerkungen zu den Waren

Valeurs : 1000 \$ — Quantités : Tonnes sauf indication contraire (Voir abréviations en Annexe)  
Y : voir notes par produits en Annexe

Tab. 2

## e x p o r t 1 9 6 1

## Französische Somaliküste Côte Française des Somalis

WAREN - PRODUIT			MENGE		WERTE	WAREN - PRODUIT			MENGE		WERTE	WAREN - PRODUIT			MENGE		WERTE												
Bestimmung - Destination			QUANTITÉ		VALEUR	Bestimmung - Destination			QUANTITÉ		VALEUR	Bestimmung - Destination			QUANTITÉ		VALEUR												
			Einheit - Unité		1000 \$				Einheit - Unité		1000 \$				Einheit - Unité		1000 \$												
0 1					2 1 1 . 6																								
PROD ALIMENTAIRES BOISSONS TABAC					PEAUX LAINFFS D OVINS																								
NAHRUNGS UND GENUSSMITTEL					BEWOLLTF SCHAFFELLF																								
M O N D E					M O N D E																								
YEMEN					T																								
ADEN					144					90																			
					ITALIE					77					37														
					ADEN					67					53														
001					291																								
ANIMAUX VIVANTS					MAT BRUTES ORIG ANIMALE NDA																								
LEBENDE TIFRE					ROHSTOFFE TIER URSPRUNGS A N G																								
M O N D E					M O N D E																								
YEMEN					T																								
ADEN					12					13					2														
					FRANCE					8					1														
					ADEN					5					4					1									
041					291.9																								
FRÖMENT EPFAUTRE METEIL					AUT MAT BRUTES ORIG ANIMALE																								
WEIZEN SPELZ UND MENCKÖRN					AND ROHSTOFFE TIER URSPRUNGS																								
M O N D E					M O N D E																								
YEMEN					T																								
ADEN					27					13					2														
					FRANCE					8					1														
					ADEN					10					4					1									
					ADEN					17					1					1									
045					931																								
AUTRES CEREALES					MARCH EN RFTOUR TRANSAC SPECIA																								
ANDRES GETREIDE					RUECKWAREN U BESOND FIN U AUSF																								
M O N D E					M O N D E																								
YEMEN					T																								
					37					6114					1418														
					32					2					FRANCE					423					757				
															BELGIOUE LUXBG					15					6				
															PAYS BAS					1					1				
															ALLEMAGNE RF					21					10				
															ITALIE					29					9				
															ROYAUME UNI										2				
															ESPAGNE					1					3				
															GRECE					6					25				
															• ALGERIE					22					11				
															EGYPTE					21					2				
															LIBERIA					1					1				
															ETHIOPIE					4070					365				
															• SOMALIE REP					11					6				
															KENYA OUGANDA					1					2				
															• MALGACHE REP					22					39				
															ETATS UNIS					7					2				
															CHYPRE					1					1				
															ISRAEL					9					19				
															YEMEN										6				
															ADEN					80					113				
															UNION INDIENNE					18					29				
															JAPON					700					10				
2 4																													
MATIERES PREMIERES																													
ROHSTOFFE																													
M O N D E																													
FRANCE																													
ALLEMAGNE RF																													
ITALIE																													
ADEN																													
UNION INDIENNE																													
2 1 1																													
PEAUX BRUTES SAUF PELLETERIES																													
HAEUTE UND FELLE ROH																													
M O N D E																													
ITALIE																													
ADEN																													
UNION INDIENNE																													
2 1 1 . 1																													
PEAUX BOVINS EQUIDFS SAUF VEAU																													
HAEUTE V RINDERN U FINHUFERN																													
M O N D E																													
ADEN																													
UNION INDIENNE																													
2 1 1 . 4																													
PEAUX DE CAPRINS																													
ZIEGENFFLLF																													
M O N D E																													
ITALIE																													
ADEN																													

Werte : 1000 \$ — Mengen : Tonnen falls nicht anders vermerkt (Abkürzungen siehe Anhang)  
Y : siehe im Anhang Anmerkungen zu den Waren

Valeurs : 1000 \$ — Quantités : Tonnes sauf indication contraire (Voir abréviations en Annexe)  
Y : voir notes par produits en Annexe



Tab. 2

## export 1961

Somalia Somalie

WAREN - PRODUIT			MENZE QUANTITÉ			WERTE VALEUR			WAREN - PRODUIT			MENZE QUANTITÉ			WERTE VALEUR			WAREN - PRODUIT			MENZE QUANTITÉ			WERTE VALEUR		
Bestimmung - Destination			Einheit - Unité			1000 \$			Bestimmung - Destination			Einheit - Unité			1000 \$			Bestimmung - Destination			Einheit - Unité			1000 \$		
0 1 PROD ALIMENTAIRES BOISSONS NAHRUNGS UND GENUSSMITTEL									ZANZIBAR PEMBA			527			46			EGYPTE			865			115		
M O N D E			14405						ARABIE SEoudITE			108			17			KENYA OUGANDA			189			16		
ITALIE			13331						ADEN			235			26			ADEN			4			1		
ROYAUME UNI			3						PROVISIONS BORD			5			2			PROVISIONS BORD			4			1		
EGYPTE			155						031.1									051.9 8								
ETHIOPIE			3						POISSONS FRAIS REFRIG CONGELES									AUTRES FRUITS FRAIS								
COTE FR SOMALI			6						FISCH FRISCH									ANDERE FRUECHTE FRISCH A N G								
KENYA OUGANDA			60						M O N D E T			5			2			M O N D E T			209			7		
ZANZIBAR PEMBA			88						PROVISIONS BORD			5			2			KENYA OUGANDA			204			7		
IRAN			6						031.2									052								
ARABIE SEoudITE			353						POISSONS CONSERVES SIMPLEMENT									FRUITS SECHES OU DESHYDRATES								
ADEN			348						FISCH EINFACH HALTBAR GEMACHT									TROCKENFRUECHTE								
PHILIPPINES			23						M O N D E T			949			109			M O N D E T			17			2		
PROVISIONS BORD			19						KENYA OUGANDA			79			20			ITALIE			7			1		
001									ZANZIBAR PEMBA			527			46			KENYA OUGANDA			7			1		
ANIMAUX VIVANTS									ARABIE SEoudITE			108			17			ADEN			4			1		
LEBENDE TIFRE									ADEN			234			26			PROVISIONS BORD			4			1		
M O N D E T			2007			519			032									053								
EGYPTE			226			40			PREP CONSERV POISSONS FT CRUST									PREP ET CONSERVES DE FRUITS								
ZANZIBAR PEMBA			48			11			FISCHZUBEREITUNGEN U KONSERVEN									OBST SUEDFR ZUBEREIT KONSERVEN								
IRAN			54			6			M O N D E T			490			367			M O N D E T			4			1		
ARABIE SEoudITE			1074			286			ITALIE			468			363			KENYA OUGANDA			7			1		
ADEN			601			175			ADEN			22			3			054								
PROVISIONS BORD			4			1			045									LEGUMES PLANTES TUBERC ALIMENT								
001.1									AUTRES CERFALES									GEMUESE PFLANZEN KNOLLEN F ERN								
BOVINS									ANDERES GETREIDE									M O N D E T			80			12		
RINDER									M O N D E T			28			2			ITALIE			2			4		
M O N D E T			646			132			KENYA OUGANDA			26			1			ROYAUME UNI			1			3		
EGYPTE			167			31			047									KENYA OUGANDA			17			1		
ZANZIBAR PEMBA			9			2			GRIESS UND MEHL A AND GETREIDE									ZANZIBAR PEMBA			46			3		
IRAN			29			5			M O N D E T			2			1			ADEN			15			1		
ARABIE SEoudITE			411			88			048									054.2								
ADEN			30			6			PREPAR DE CEREALES DF FARINES									LEGUMES A COSSE SECS								
001.2									ZUBEREITUNGEN A GETREIDEMEHL									HUELSEFNFRUECHTE TROCKEN								
OVINS ET CAPRINS									M O N D E T			2			1			M O N D E T			77			6		
SCHAFE UND ZIEGEN									ITALIE			2			1			KENYA OUGANDA			17			1		
M O N D E T			1246			363			048.3									ZANZIBAR PEMBA			46			3		
ZANZIBAR PEMBA			39			8			PATES ALIMENTAIRES									ADEN			15			1		
ARABIE SEoudITE			606			184			TEIGWAREN									055								
ADEN			570			169			M O N D E T			3			1			PREPARAT ET CONSERV DE LEGUMES								
PROVISIONS BORD			4			1			ZUBEREITUNGEN A GEMUESF USW									ZUBEREITUNGEN A GEMUESF USW								
011									051									M O N D E T			8			4		
VIANDE FRAICHE REFRIG CONGELFF									FRUITS FRAIS NOIX SAUF OLEAGIN									ITALIE			2			3		
FLEISCH FRISCH GEKUEHLT GEFR									OBST UND SUEDFR FRISCH NUESSF									KENYA OUGANDA			5			1		
M O N D E T			38			10			M O N D E T			84817			12676			071.1								
ADEN			2			1			ITALIE			83535			12534			CAFE								
PROVISIONS BORD			36			9			EGYPTE			865			115			KAFFEE								
013									KENYA OUGANDA			393			23			M O N D E T			1			1		
PREP FT CONSERVES DE VIANDE									ADEN			13			2			PROVISIONS BORD			1			1		
FLEISCHZUBEREITUNGEN KONSERVEN									PROVISIONS BORD			6			1			074								
M O N D E T			1074			430			051.2									THE ET MATE								
ITALIE			1018			406			AUTRES AGRUMES									TEE UND MATE								
PHILIPPINES			53			23			ANDERE ZITRUSFRUECHTE									M O N D E T			1			3		
023									M O N D E T			291			31			ETHIOPIE			1			3		
BEURRE									ITALIE			284			30											
BUTTER									051.3																	
M O N D E T			221			204			BANANES FRAICHES																	
COTE FR SOMALI			6			6			BANANEN FRISCH																	
ZANZIBAR PEMBA			18			16			M O N D E T			84316			12637											
ARABIE SEoudITE			47			43			ITALIE			83251			12504											
ADEN			145			135																				
PROVISIONS BORD			4			4																				
031																										
POISSONS																										
FISCH																										
M O N D E T			954			112																				
KENYA OUGANDA			79			20																				

Werte: 1000 \$ — Mengen: Tonnen falls nicht anders vermerkt (Abkürzungen siehe Anhang)  
Y: siehe im Anhang Anmerkungen zu den Waren

Valeurs: 1000 \$ — Quantités: Tonnes sauf indication contraire (Voir abréviations en Annexe)  
Y: voir notes par produits en Annexe



Tab. 2

## export 1961

Somalia Somalie

WAREN - PRODUIT			MENGE	WERTE	WAREN - PRODUIT			MENGE	WERTE	WAREN - PRODUIT			MENGE	WERTE	
Bestimmung - Destination			QUANTITÉ	VALEUR	Bestimmung - Destination			QUANTITÉ	VALEUR	Bestimmung - Destination			QUANTITÉ	VALEUR	
			Einheit - Unité	1000 \$				Einheit - Unité	1000 \$				Einheit - Unité	1000 \$	
292.3 MAT VEGET PR VANNERIF OU SPART PFLANZLICHE FLECHTSTOFFE					553 PARFUMERIE ET PROD DF BEAUTE RIECH UND SCHOENHEITSMITTEL					684 ALUMINIUM ALUMINIUM					
M O N D E	T	162	7	M O N D E	T	1	1	M O N D E	T	32	7	M O N D E	T	32	7
ARABIE SEODITE		161	7	KENYA OUGANDA				ITALIE		32	7				
292.4 PLANTFS PR PARFUM ET MEDECINF PFLANZEN USW F RIECHSTOFFE					629 ART MANUFACT EN CAOUTCHOUC NDA BEARB WAREN A KAUSCHUK A N G					685 PLOMB BLEI					
M O N D E	T	191	37	M O N D E	T	1	1	M O N D E	T	31	3	M O N D E	T	31	3
ITALIE		8	2	KENYA OUGANDA		1	1	ITALIE		31	3	ITALIE		31	3
LYBIE		15	5												
ETHIOPIE		27	3	632 ARTICLES MANUFACT FN BOIS NDA BEARBEITETE WAREN A HOLZ A N G					689 AUTRES MET COMMUNS NON FERREUX ANDERE UNEDLE NE METALLE						
SYRIE		2	1	M O N D E	T	3	1	M O N D E	T	63	22	M O N D E	T	63	22
ADEN		135	26	ITALIE		1	1	ITALIE		63	22	ITALIE		63	22
421 HUILES VEGETALES FIXES DOUCES FETTE PFLANZL OELE MILD					642 ARTICLES EN PAPIER OU CARTON WAREN AUS PAPIER ODER PAPPE					698 AUT ART MANUF EN MET COMM NDA AND BEARB WAREN A UNEDL METALL					
M O N D E	T	37	23	M O N D E	T	32	9	M O N D E	T	753	88	M O N D E	T	266	73
ITALIE		37	23	ITALIE		32	9	ITALIE		266	73	KENYA OUGANDA		8	2
422 AUTRES HUILES VEGETALES FIXES ANDERE FETTE PFLANZLICHE OEF					652 TISSUS COTON SAUF TISSUS SPEC BAUMWOLLGEWEBE					PHILIPPINES					
M O N D E	T	2	1	M O N D E	T	1	5	7 MACHINES ET MATERIEL DE TRANSPORT MASCHINEN UND FAHRZEUGE							
PROVISIONS BORD		2	1	ETHIOPIE		1	3	M O N D E			1547	ITALIE		31	
5 6 8 AUTRES PRODUITS INDUSTRIELS ANDERE INDUSTRIELLE ERZEUGNISSE					KENYA OUGANDA		1	TURQUIE			4	EGYPTE		4	
M O N D E			485	656 ARTICLES EN MAT TEXTILFS NDA SPINNSTOFFWAREN A N G				SOU DAN			1382	ETHIOPIE		1	
ALLEMAGNE RF			1	M O N D E	T	25	15	KENYA OUGANDA			23	TANGANYKA		6	
ITALIE			295	ITALIE		11	1	ETATS UNIS			29	SYRIE		16	
U R S S			21	KENYA OUGANDA		14	14	IRAN			51	ADEN		1	
ETHIOPIE			8	656.1 SACS ET SACHETS D FMBALLAGE SAECKE BEUTEL Z VERPACKUNGSZM				711 CHAUDIERES ET MOT NON ELECTR DAMPFKESSEL U NICHTELEKT MOTOR							
.COTE FR SOMALI			1	M O N D E	T	15	1	M O N D E	T	42	178	ITALIE		178	
KENYA OUGANDA			70	ITALIE		11	1	SOU DAN		29	156	TANGANYKA		6	
TANGANYKA			1	KENYA OUGANDA		4	1	SYRIE		12	16	SYRIE		16	
.MALGACHE REP			1	657 COUV PARQUETS TAPIS TAPISSERIE FUSSRODENBELAEGE TEPPICHE USW				712 TRACTEURS MACH ET APPAR AGRICO SCHLEPPER MASCHIN APP F LANDW							
ETATS UNIS			2	M O N D E	T	6	1	M O N D E	T	31	28	M O N D E	T	31	28
ARABIE SEODITE			17	KENYA OUGANDA		1	1	SOU DAN		31	28	ITALIE		1	
ADEN			51	ARABIE SEODITE		6	1	714 MACHINES DE BUREAU BUEROMASCHINEN							
PHILIPPINES			12					ITALIE			1	ITALIE		1	
512 PRODUITS CHIMIQUES ORGANIQUES ORGANISCHE CHEM ERZEUGNISSE					657.8 MATIERES A TRESSER PAILLONS FLECHTSTOFFE					719 MACHINES ET APPAREILS NDA MASCHINEN UND APPARATE ANG					
M O N D E	T	54	6	M O N D E	T	6	1	M O N D E	T	608	1172	M O N D E	T	2	6
ITALIE		18	2	KENYA OUGANDA		1	1	ITALIE		597	1163	SOU DAN		597	1163
.COTE FR SOMALI		11	1	ARABIE SEODITE		6	1	ETHIOPIE		9	1	ETHIOPIE		9	1
ADEN		24	3	665 VERRERIE GLASWAREN											
512.2 4 ALCOOL ETHYLIQUE AETHYLALKCHOL UND SPRIT					M O N D E	T	5								
M O N D E	T	54	6	682 CUIVRE KUPFER											
ITALIE		18	2	M O N D E	T	14	5	M O N D E	T	14	5	ITALIE		14	5
.COTE FR SOMALI		11	1	ITALIE		14	5	ITALIE		14	5				
ADEN		24	3	551 HUILES ESSNTIELLES PROD AROMA AETHERISCHE OELE U RIFCHSTOFFE											
514 AUTRES PROD CHIM INORGANIQUES AND ANORGAN CHEM ERZUGNISSE					M O N D E	T	1	1							
M O N D E	T	1	1	ITALIE		1	1								
ITALIE			1	551 HUILES ESSNTIELLES PROD AROMA AETHERISCHE OELE U RIFCHSTOFFE											
M O N D E	T	1	3	M O N D E	T	1	3								
ITALIE			3	ITALIE			3								

Werte: 1000 \$ — Mengen: Tonnen falls nicht anders vermerkt (Abkürzungen siehe Anhang)  
Y: siehe im Anhang Anmerkungen zu den Waren

Valeurs: 1000 \$ — Quantités: Tonnes sauf indication contraire (Voir abréviations en Annexe)  
Y: voir notes par produits en Annexe





Tab. 2

## export 1961

## Madagascar

## République Malgache

WAREN - PRODUIT			WERTE			WAREN - PRODUIT			WERTE			WAREN - PRODUIT			WERTE					
Bestimmung - Destination			Menge QUANTITÉ			Bestimmung - Destination			Menge QUANTITÉ			Bestimmung - Destination			Menge QUANTITÉ					
Einheit - Unité			1000 \$			Einheit - Unité			1000 \$			Einheit - Unité			1000 \$					
0 1			PROD ALIMENTAIRES BOISSONS TABAC			011			VIANDE FRAICHE REFRIG CONGELEE			FRANCE			1					
NÄHRUNGS UND GENUSSMITTEL						FLEISCH FRISCH GEKUEHLT GEFR						..REUNION COM			164					
M O N D E			58162			M O N D E T			3470			2772			HONG KONG			10		
FRANCE			33107			FRANCE			274			108			MALAISIE FED			4		
BELGIQUE LUXBG			174			..ALGERIE			2786			2378			SINGAPOUR			18		
PAYS BAS			107			..REUNION COM			386			272			PROVISIONS BORD			8		
ALLEMAGNE RF			740			PROVISIONS BORD			20			10								
ITALIE			217			DIVERS NDA			4			4								
ROYAUME UNI			1488			011.1														
NORVEGE			2			VIANDE DE BOVINS														
SUEDE			19			RIND UND KALBFLEISCH FRISCH														
FINLANDE			41			M O N D E T			3243			2658			M O N D E T			39		
DANEMARK			5			FRANCE			230			92			..REUNION COM			32		
SUISSE			96			..ALGERIE			2706			2363			PROVISIONS BORD			7		
PORTUGAL			2			..REUNION COM			284			191								
GIBRALTAR MALTE			2			PROVISIONS BORD			19			8								
GRECE			128			DIVERS NDA			4			4								
TURQUIE			2			011.2														
EUROPE NDA			9			VIANDE OVINS ET CAPRINS														
POLOGNE			20			SCHAF UND ZIEGENFLEISCH FRISCH														
MAROC			162			M O N D E T			7			7								
..ALGERIE			3346			..REUNION COM			7			7								
TUNISIE			32																	
LYBIE			4			012														
EGYPTE			4			VIANDES ETC SECHES SALES FUMES														
..SENEGAL			471			FLEISCH USW EINFACH ZUBEREITET														
..COTE IVOIRE			297			M O N D E T			44			21								
..DAHOMY			12			..REUNION COM			44			21								
AFR OC BRIT NS			28																	
..CAMEROUN			1			013														
ETHIOPIE			15			PREP ET CONSERVES DE VIANDE														
..COTE FR SOMALI			35			FLEISCHZUBEREITUNGEN KONSERVEN														
..SOMALIE REP			9			M O N D E T			1099			1076								
ZANZIBAR PEMBA			528			FRANCE			891			858								
MOZAMBIQUE			25			ALLEMAGNE RF			5			24								
..REUNION COM			4201			ITALIE			3			3								
RHODESIE NYASSA			25			..ALGERIE			5			5								
AFR OR BRIT NS			489			..COTE FR SOMALI			3			3								
ETATS UNIS			9358			..REUNION COM			140			135								
CANADA			8			..OCEANIE FRANC			49			47								
HAITI			3			022														
..ANTILLES FR			391			LAIT ET CREME DE LAIT														
COLOMBIE			3			MILCH UND RAHM														
..GUYANE FR			6			M O N D E T			1			1								
ARGENTINE			28																	
SYRIE			10			023														
ARABIE SEUDITE			3			BEURRE														
QATAR BAHR TRUC			168			BUTTER														
JAPON			178			M O N D E T			1			2								
FORMOSE			4			PROVISIONS BORD			1			1								
HONG KONG			22			024														
CAMBODGE			6			FROMAGE ET CAILLEBOTTE														
VIETNAM NORD			8			KAESE UND QUARK														
MALAISIE FED			22			M O N D E T			2			4								
SINGAPOUR			477			PROVISIONS BORD			2			4								
INDONESIE			1469																	
AUSTRALIE			48			025														
OCEANIE BRIT			1			OEUF D OISEAUX														
..OCEANIE FRANC			64			VOGELEIER														
PROVISIONS BORD			54			M O N D E T			3			2								
DIVERS NDA			22			PROVISIONS BORD			2			2								
001						026														
ANIMAUX VIVANTS						LEBENDE TIERE														
M O N D E T			3501			875														
..SOMALIE REP			51			9														
ZANZIBAR PEMBA			1595			301														
..REUNION COM			1854			568														
001.1																				
BOVINS																				
RINDER																				
M O N D E T			2770			524														
..SOMALIE REP			51			9														
ZANZIBAR PEMBA			1595			301														
..REUNION COM			1124			214														
001.2																				
OVINS ET CAPRINS																				
SCHAF UND ZIEGEN																				
M O N D E T			29			9														
..REUNION COM			29			9														
031																				
POISSONS																				
FISCH																				
M O N D E T			206			97														
031.1																				
POISSONS FRAIS REFRIG CONGELES																				
FISCH FRISCH																				
M O N D E T			39			24														
..REUNION COM			32			21														
PROVISIONS BORD			7			3														
031.2																				
POISSONS CONSERVES SIMPLEMENT																				
FISCH EINFACH HALTBAR GEMACHT																				
M O N D E T			111			33														
..REUNION COM			78			24														
HONG KONG			10			2														
MALAISIE FED			4			1														
SINGAPOUR			18			6														
031.3																				
CRUSTACES ETC FRAIS CONS SIMPL																				
KREBS UND WEICHTIERE																				
M O N D E T			56			40														
FRANCE						1														
..REUNION COM						54			38											
PROVISIONS BORD						1			1											
032																				
PREP CONSERV POISSONS ET CRUST																				
FISCHZUBEREITUNGEN U KONSERVEN																				
M O N D E T			1			1														
042																				
RIZ																				
REIS																				
M O N D E T			25129			4807														
FRANCE			15198			3564														
BELGIQUE LUXBG			99			16														
PAYS BAS			297			42														
..COTE FR SOMALI			99			11														
MOZAMBIQUE			200			25														
..REUNION COM			7492			933														
RHODESIE NYASSA			200			25														
..ANTILLES FR			1452			180														
..OCEANIE FRANC			40			5														
PROVISIONS BORD			32			4														
DIVERS NDA			21			2														
042.2																				
RIZ DECORTIQUE GLACE BRISE																				
REIS ENTHUFLST OD GESCHLIPPEN																				
M O N D E T			25124			4807														
FRANCE			15198			3564														
BELGIQUE LUXBG			99			16														
PAYS BAS			297			42														
..COTE FR SOMALI			99			11														
MOZAMBIQUE			200			25														
..REUNION COM			7492			933														
RHODESIE NYASSA			200			25														
..ANTILLES FR			1452			180														
..OCEANIE FRANC			40			5														
PROVISIONS BORD			32			4														
DIVERS NDA			16			2														
044																				
MAIS																				
MAIS																				
M O N D E T			3796			238														
ZANZIBAR PEMBA			228			13														
..REUNION COM			3560			225														
DIVERS NDA			8			1														

Werte: 1000 \$ — Mengen: Tonnen falls nicht anders vermerkt (Abkürzungen siehe Anhang)  
 Y: siehe im Anhang Anmerkungen zu den Waren

Valeurs: 1000 \$ — Quantités: Tonnes sauf indication contraire (Voir abréviations en Annexe)  
 Y: voir notes par produits en Annexe







Tab. 2

## export 1961

Madagaskar

République Malgache

WAREN - PRODUIT			WERTE			WAREN - PRODUIT			WERTE			WAREN - PRODUIT			WERTE		
Bestimmung - Destination			QUANTITÉ			Bestimmung - Destination			QUANTITÉ			Bestimmung - Destination			QUANTITÉ		
Einheit - Unité			1000 \$			Einheit - Unité			1000 \$			Einheit - Unité			1000 \$		
BELGIQUE LUXBG		26			3	286						ROYAUME UNI		204		102	
PAYS BAS		50			5	MINER ET CONC THORIUM URANIUM						NORVEGE		6		4	
ALLEMAGNE RF		2844			267	THORIUM U URANERZE U KONZENTR						SUEDE		10		8	
ITALIE		976			86							DANEMARK		5		4	
ROYAUME UNI		3514			343	M O N D E	T	866	199				ESPAGNE		1		1
DANEMARK		10			1	FRANCE		865	199				YUGOSLAVIE		1771		720
ESPAGNE		110			13							GRECE		58		22	
..REUNION COM		3			5							TURQUIE		6		2	
ETATS UNIS		3526			351	291						HONGRIE		750		350	
CANADA		60			5	MAT BRUTES ORIG ANIMALE NDA						ROUMANIE		135		44	
UNION INDIENNE		12			1	ROHSTOFFE TIER URSPRUNGS A N G						BULGARIE		88		41	
JAPON		643			81							MAROC		23		7	
AUSTRALIE		50			5	M O N D E	T	209	73				..ALGERIE		43		13
						FRANCE		112	43				EGYPTE		487		185
276.5 2						ALLEMAGNE RF		5	1				..REUNION COM		3		1
MICA						ITALIE		21	19				ETATS UNIS		260		112
GLIMMER						PORTUGAL		4	2				CANADA		18		9
						ZANZIBAR PEMBA		66	8				ISRAEL		2		1
M O N D E	T	1232			1640							HONG KONG		2		1	
FRANCE		194			211							DEP USA OCEANIE		3		2	
BELGIQUE LUXBG		21			3	291.1											
ALLEMAGNE RF		157			187	OS IVOIRE SABOTS ET PROD SIMIL						292.4					
ITALIE		4			4	KNOCHEN ELFENBEIN U AE WAREN						PLANTES PR PARFUM ET MEDECINE					
ROYAUME UNI		115			68							PFLANZEN USW F RIECHSTOFFE					
..ALGERIE		15			1	M O N D E	T	143	68				M O N D E	T	22		14
..REUNION COM		1			1	FRANCE		112	43				FRANCE		18		11
ETATS UNIS		492			846	ALLEMAGNE RF		5	1				BELGIQUE LUXBG		1		1
IRAK		6			6	ITALIE		21	17				ALLEMAGNE RF		2		1
JAPON		216			297	PORTUGAL		4	2				ETATS UNIS		1		1
AUSTRALIE		10			16	ZANZIBAR PEMBA		1	4								
282						291.9						292.9 2					
DECHETS DE FONTE FER ET ACIER						AUT MAT BRUTES ORIG ANIMALE						KAPOK CRIN VEGET MARIN SIMIL					
ABFAELLE VON EISEN ODER STAHL						AND ROHSTOFFE TIER URSPRUNGS						KAPOK PFLANZENHAAR U DGL					
M O N D E	T	13356			600	M O N D E	T	1	2				M O N D E	T	38		21
ITALIE		230			4	ITALIE		1	2				FRANCE		3		1
JAPON		13126			596							..REUNION COM		34		19	
Y						292						3					
283						MAT BRUTES ORIG VEGETALE NDA						PRODUITS ENERGETIQUES					
MINER ET CONC NON FERREUX BASE						ROHSTOFFE PFL URSPRUNGS A N G						ERENNSTOFFE					
UNEDLE NE METALLERZE U KONZENT						M O N D E	T	6980	3084				M O N D E				16
M O N D E	T	6090			542	FRANCE		1845	790				..REUNION COM				9
FRANCE		5399			229	BELGIQUE LUXBG		3	1				PROVISIONS BORD				5
BELGIQUE LUXBG		19			9	PAYS BAS		10	6				DIVERS NDA				2
PAYS BAS		4			2	ALLEMAGNE RF		679	370								
ALLEMAGNE RF		93			49	ITALIE		519	248								
ITALIE		16			9	ROYAUME UNI		204	102								
ROYAUME UNI		1			6	NORVEGE		7	5								
IRLANDE		4			2	SUEDE		11	9				332				
MOZAMBIQUE		4			2	DANEMARK		15	20				PRODUITS DERIVES DU PETROLE				
ETATS UNIS		485			210	SUISSE		1	1				ERDOELDESTILLATIONSERZEUGNISSE				
BOLIVIE		24			8	ESPAGNE		1	1				M O N D E	T	40		10
JAPON		12			6	YUGOSLAVIE		1771	720				..REUNION COM		10		3
PROVISIONS BORD		29			10	GRECE		58	22				PROVISIONS BORD		20		5
						TURQUIE		6	2				DIVERS NDA		8		2
283.9 1						HONGRIE		750	350								
MINERAIS ET CONC DE CHROME						ROUMANIE		135	44								
CHROMERZE UND KONZENTRATE						BULGARIE		88	41								
M O N D E	T	5004			69	MAROC		23	7				332.2				
FRANCE		5004			69	..ALGERIE		44	13				PETRO LAMP KEROS WHITE SPIRIT				
						EGYPTE		487	185				LEUCHT U MOTPETROLEUM TESTBENZ				
283.9 4						..REUNION COM		39	21				M O N D E	T	5		1
MINERAIS ET CONC DE TANTALE						ETATS UNIS		261	113				..REUNION COM		4		1
TANTALERZE UND KONZENTRATE						CANADA		18	9								
M O N D E	T	14			51	ISRAEL		2	1								
ALLEMAGNE RF		1			5	HONG KONG		2	1								
ROYAUME UNI		1			6	DEP USA OCEANIE		3	2								
ETATS UNIS		12			40												
						292.2						332.5					
283.9 8						GOMME LAQUE GOMMES ETC NATUR						HUILE DE GRAISSAGE LUBRIFIANTS					
MIN CONC NON FERREUX DE BASE NDA						STOCKLACK SCHELLACK U DGL						SCHMIEROELE MIN SCHMIERMITTEL					
UNEDLE NE METALLERZE USW A N G						M O N D E	T	2	1				M O N D E	T	25		8
M O N D E	T	924			328	FRANCE		2	1				..REUNION COM		6		2
FRANCE		398			139								PROVISIONS BORD		16		5
ROYAUME UNI		1			1	292.3							DIVERS NDA		2		1
ETATS UNIS		473			171	MAT VEGET PR VANNERIE OU SPART											
BOLIVIE		24			8	PFLANZLICHE FLECHTSTOFFE							341				
PROVISIONS BORD		29			10	M O N D E	T	6833	2970				GAZ NATURELS ET GAZ D USINE				
						FRANCE		1768	729				ERDCAS UND INDUSTRIEGASE				
						PAYS BAS		10	5				M O N D E	T	9		6
						ALLEMAGNE RF		660	357				..REUNION COM		9		6
						ITALIE		519	248								

Werte: 1000 \$ — Mengen: Tonnen falls nicht anders vermerkt (Abkürzungen siehe Anhang)  
Y: siehe im Anhang Anmerkungen zu den Waren

Valeurs: 1000 \$ — Quantités: Tonnes sauf indication contraire (Voir abréviations en Annexe)  
Y: voir notes par produits en Annexe



Tab. 2

## export 1961

Madagaskar

République Malgache

WAREN - PRODUIT				WAREN - PRODUIT				WAREN - PRODUIT			
Bestimmung - Destination		MENGE QUANTITÉ	WERTE VALEUR	Bestimmung - Destination		MENGE QUANTITÉ	WERTE VALEUR	Bestimmung - Destination		MENGE QUANTITÉ	WERTE VALEUR
		Einheit - Unité	1000 \$			Einheit - Unité	1000 \$			Einheit - Unité	1000 \$
655 TISSUS SPECIAUX ARTIC ASSIMIL SPEZIALGEWEBE UND ERZEUGNISSE				667 PIERRES GEMMES ET PERLES FINES EDEL SCHMUCKSTEINE ECHT PERLEN				694 CLOUTERIE ET BOULONNERIE NAGEL UND SCHRAUBEN			
M O N D E T		243	88	M O N D E T		134	177	M O N D E T		4	3
FRANCE		198	67	FRANCE		27	134	••REUNION COM		4	3
••REUNION COM		45	21	BELGIQUE LUXBG			1				
656 ARTICLES EN MAT TEXTILES NDA SPINNSTOFFWAREN A N G				667.3 AUTRES PIERRES GEMMES AND EDELSTEINE U SCHMUCKSTEINE				695 OUTILLAGE EN METAUX COMMUNS WERKZEUGE AUS UNEDLEN METALLEN			
M O N D E T		28	15	ROYAUME UNI		100	10	M O N D E T		31	22
••REUNION COM		27	15	SUISSE			3	FRANCE			8
657 COUV PARQUETS TAPIS TAPISSERIE FUSSBODENBELAEGE TEPPEICHE USW				673 BARRÉS ET PROFILS PALPLANCHES STABSTAHL U PROFILE AUS STAHL				697 ARTICLES METAL USAGE DOMEST METALLWAREN VORM F HAUSGEBR			
M O N D E T		180	356	M O N D E T		134	177	M O N D E T		2	3
FRANCE		107	210	FRANCE		27	134	••REUNION COM		2	3
BELGIQUE LUXBG		2	5	BELGIQUE LUXBG			1				
PAYS BAS		1	2	ALLEMAGNE RF		2	18				
ALLEMAGNE RF		41	98	ITALIE			1				
ITALIE		3	9	ROYAUME UNI		100	10				
NORVEGE			1	SUISSE			3				
SUEDE			1	AUTRICHE			1				
SUISSE		5	13	••REUNION COM			7				
GRECE			1	ETATS UNIS		3	3				
••REUNION COM		2	3	674 LARGES PLATS ET TOLES BREITFLACHSTAHL UND BLECHE				698 AUT ART MANUF EN MET COMM NDA AND BEARB WAREN A UNEDL METALL			
ETATS UNIS		1	4	M O N D E T		54	11	M O N D E T		47	22
ARGENTINE			1	••REUNION COM		54	11	••REUNION COM		29	13
AUSTRALIE			1	677 FILS FER ACIER FIL MACH EXCLUS STAHLDRAHT				ETATS UNIS		18	7
PROVISIONS BORD		16	7	M O N D E T		1	4	PROVISIONS BORD			1
657.8 MATIERES A TRESSER PAILLONS FLECHTSTOFFE				678 TUB TUYAUX RACCORDS FON FER AC ROHRE ROHRFORMSTUECKE USW				7 MACHINES ET MATERIEL DE TRANSPORT MASCHINEN UND FAHRZEUGE			
M O N D E T		178	353	M O N D E T		41	19	M O N D E T			940
FRANCE		107	210	FRANCE		8	3	FRANCE			456
BELGIQUE LUXBG		2	5	••REUNION COM		33	16	BELGIQUE LUXBG			116
PAYS BAS		1	2	679 CONSTRUCTIO METALL ET PARTIES METALLKONSTRUKTIONEN UND TEILL				ALLEMAGNE RF			1
ALLEMAGNE RF		41	98	M O N D E T		80	50	ROYAUME UNI			17
ITALIE		3	9	ZANZIBAR PEMBA		2	1	••ALGERIE			41
NORVEGE			1	••REUNION COM		79	40	TUNISIE			1
SUEDE			1	692 RESERVOIRS FUTS ETC METALLIC BEHAELTER FAESTER USW A METALL				ZANZIBAR PEMBA			7
SUISSE		5	13	M O N D E T		101	40	••REUNION COM			277
GRECE			1	FRANCE		27	12	UNION SUD AFR			2
ETATS UNIS		1	4	••REUNION COM		59	34	AFR OR BRIT NS			4
ARGENTINE			1	693 CABL RONCES TREILLIS ETC METAL KABEL STACHELDRAHT USW				ETATS UNIS			13
AUSTRALIE			1	M O N D E T		3	3	CAMBODGE			1
PROVISIONS BORD		16	7	••REUNION COM		3	2	PROVISIONS BORD			6
661 CHAUX CIMENTS OUVR PR BATIMENT KALK ZEMENT UND BAUSTOFFE				711 CHAUDIERES ET MOT NON ELECTR DAMPFKESSEL U NICHTELEKT MOTOR				712 TRACTEURS MACH ET APPAR AGRICO SCHLEPPER MASCHIN APP F LANDW			
M O N D E T		28	3	M O N D E T		34	236	M O N D E T		14	14
••REUNION COM		28	3	FRANCE		26	201	FRANCE		1	1
662 PIECES DE CONSTR EN MAT CERAM BAUMATERIAL AUS KERAM STOFFEN				714 MACHINES DE BUREAU BUEROMASCHINEN				715 MACH POUR TRAVAIL DES METAUX METALLBEARBEITUNGSMASCHINEN			
M O N D E T		10	1	M O N D E T		1	7	M O N D E T			1
••REUNION COM		10	1	ZANZIBAR PEMBA		2	1	••REUNION COM		1	7
664 VERRE GLAS				715 MACH POUR TRAVAIL DES METAUX METALLBEARBEITUNGSMASCHINEN							
M O N D E T		2	3	694 CLOUTERIE ET BOULONNERIE NAGEL UND SCHRAUBEN							
••REUNION COM		2	3	695 OUTILLAGE EN METAUX COMMUNS WERKZEUGE AUS UNEDLEN METALLEN							
666 ARTICLES EN MATIER CERAMICQUES FEINKERAMISCHE ERZEUGNISSE				697 ARTICLES METAL USAGE DOMEST METALLWAREN VORM F HAUSGEBR							
M O N D E T		1	1	M O N D E T		2	1	M O N D E T			
••REUNION COM		1	1	ZANZIBAR PEMBA		79	40	FRANCE			
				M O N D E T		3	3	••REUNION COM			
				••REUNION COM		3	2				

Werte : 1000 \$ — Mengen : Tonnes falls nicht anders vermerkt (Abkürzungen siehe Anhang)  
Y : siehe im Anhang Anmerkungen zu den Waren

Valeurs : 1000 \$ — Quantités : Tonnes sauf indication contraire (Voir abréviations en Annexe)  
Y : voir notes par produits en Annexe





Tab. 2

## e x p o r t 1 9 6 1


Madagaskar

République Malgache

WAREN - PRODUIT			WAREN - PRODUIT			WAREN - PRODUIT		
Bestimmung - Destination		MENGE QUANTITÉ	Bestimmung - Destination		MENGE QUANTITÉ	Bestimmung - Destination		MENGE QUANTITÉ
		Einheit - Unité			Einheit - Unité			Einheit - Unité
WERTE VALEUR 1000 \$			WERTE VALEUR 1000 \$			WERTE VALEUR 1000 \$		
897 BIJOUTERIE JOAILLERIE ORFEVRES SCHMUCK GOLD UND SILBERWAREN								
M O N D E T		1						
FRANCE		1						
899 ARTICLES MANUFACTURES NDA BEARBEITETE WAREN A N G								
M O N D E T		5			6			
FRANCE		2			2			
..REUNION COM		3			3			
911 COLIS POSTAUX NON CL AILLEURS POSTPAKETE ANDERW N ZUGEFORDNET								
M O N D E T		1			2			
FRANCE		1			1			
..REUNION COM		1			1			
931 MARCH EN RETOUR TRANSAC SPECIA RUECKWAREN U BESOND EIN U AUSF								
M O N D E T		6			5			
FRANCE		1			2			
..REUNION COM		5			3			
941 ANIMAUX ZOO CHIENS CHATS SIM ZOOTIERE HUNDE KATZEN U DGL								
M O N D E T		1						
BELGIQUE LUXBG		1						

Werte: 1000 \$ — Mengen: Tonnen falls nicht anders vermerkt (Abkürzungen siehe Anhang)  
Y: siehe im Anhang Anmerkungen zu den Waren

Valeurs: 1000 \$ — Quantités: Tonnes sauf indication contraire (Voir abréviations en Annexe)  
Y: voir notes par produits en Annexe



Tab. 2

## export 1961

## Komoren Comores

WAREN - PRODUIT			MENGE		WERTE	WAREN - PRODUIT			MENGE		WERTE	WAREN - PRODUIT			MENGE		WERTE
Bestimmung - Destination			QUANTITÉ		VALEUR	Bestimmung - Destination			QUANTITÉ		VALEUR	Bestimmung - Destination			QUANTITÉ		VALEUR
			Einheit - Unité		1000 \$				Einheit - Unité		1000 \$				Einheit - Unité		1000 \$
0 1	PROD ALIMENTAIRES BOISSONS TARAC					FRANCE					351	3	PRODUITS ENERGETIQUES				
	NAHRUNGS UND GENUSSMITTEL					ALLEMAGNE RF					14		BRENNSTOFFE				
	M O N D E			1166		DANEMARK					17		M O N D E				9
	FRANCE			393		MAROC					1		•MALGACHE REP				2
	ALLEMAGNE RF			333		•MALGACHE REP					256		PROVISIONS BORD				7
	ROYAUME UNI			6		•REUNION COM					10						
	UNION SUD AFR			3													
	ETATS UNIS			431													
071	CAFE					221							332				
	KAFFEE					GRAINES NOIX OLEAGINFUSES							PRODUITS DERIVES DU PETROLE				
	M O N D E	T	36	21		OELSAATEN UND OELFRUCHTE							ERDOELDESTILLATIONSERZUGNISSE				
	FRANCE		36	21		M O N D E	T	3494	497				M O N D E	T	122	9	
						FRANCE		1755	256				•MALGACHE REP		12	2	
						•MALGACHE REP		1739	241				PROVISIONS BORD		110	7	
072	CACAO					221.2							332.1				
	KAKAO					COPRAH							ESSENCE POUR MOTEURS				
	M O N D E	T	42	26		KOPRA							MOTORENBENZIN				
	FRANCE		42	26		M O N D E	T	3494	497				M O N D E	T	7	1	
						FRANCE		1755	256				•MALGACHE REP		7	1	
						•MALGACHE REP		1739	241								
072.1	CACAO EN FFVES ET BRISURES					243							332.3				
	KAKAOBOHNEN UND BRUCH					BOIS FACONNES OU SIMPL TRAV							GASOIL FUEL OIL LEGER OU DOMEST				
	M O N D E	T	42	26		HOLZ EINFACH BEARBEITET							DIESELKRAFTSTOFF				
	FRANCE		42	26		M O N D E	T	150	10				M O N D E	T	112	7	
						•REUNION COM		150	10				PROVISIONS BORD		109	7	
075	EPICES					243.3							332.5				
	GEWUERZE					BOIS D OEUVRE DE NON CONIFERES							HUILE DE GRAISSAGE LUBRIFIANTS				
	M O N D E	T	160	1118		LAUBSCHNITTHOLZ UND HOBELWARE							SCHMIEROELF MIN SCHMIERMITTEL				
	FRANCE		94	345		M O N D E	T	150	10				M O N D E	T	3	1	
	ALLEMAGNE RF		28	333		•REUNION COM		150	10				•MALGACHE REP		3	1	
	ROYAUME UNI		1	6													
	UNION SUD AFR			3		265							422				
	ETATS UNIS		36	431		FIBRE VEGET SAUF COTON ET JUTE							AUTRES HUILES VEGETALES FIXES				
						PFLANZLICHE SPINNSTOFFE							ANDERE FETTE PFLANZLICHE OELF				
075.2 1	VANILLE					M O N D E	T	692	124				M O N D E	T	43	13	
	VANILLE					FRANCE		504	92				•MALGACHE REP		43	13	
	M O N D E	T	90	1074		ALLEMAGNE RF		80	14								
	FRANCE		25	301		DANEMARK		100	17								
	ALLEMAGNE RF		28	333		MAROC		8	1								
	ROYAUME UNI		1	6		265.4							422.				
	UNION SUD AFR			3		SISAL ET SIM NON FILES DECHET							HUILES DE COCO COPRAH				
	ETATS UNIS		36	431		SISAL U A AGAVEFASRN N VERSP							KO. OSOEL				
						M O N D E	T	692	124				M O N D E	T	43	13	
						FRANCE		504	92				•MALGACHE REP		43	13	
						ALLEMAGNE RF		80	14								
						DANEMARK		100	17								
						MAROC		8	1								
075.2 3	GIROFLES					291							5.6 8				
	GEWUERZNELKEN					MAT BRUTES ORIG ANIMALF NDA							AUTRES PRODUITS INDUSTRIELS				
	M O N D E	T	69	43		ROHSTOFFE T'IER URSPRUNGS A N G							ANDERE INDUSTRIELLE ERZUGNISSE				
	FRANCE		69	43		M O N D E	T	7	4				M O N D E			949	
						FRANCE		6	3				FRANCE			863	
081	ALIMENTS POUR ANIMAUX					291.1							•MALGACHE REP			7	
	FUTTERMITTEL					OS IVOIRE SABOTS ET PROD SIMIL							ETATS UNIS			79	
	M O N D E	T	20	1		KNOCHFN ELFENBEIN U AF WAREN											
	FRANCE		20	1		M O N D E	T	7	4								
						FRANCE		6	3								
081.3 3	TOURTEAUX DE PALMISTES COPRAH					292							655				
	OELKUCHEN AUS PALMKERN U KOPRA					MAT BRUTES ORIG VEGETALE NDA							TISSUS SPECIAUX ARTIC ASSIMIL				
	M O N D E	T	20	1		ROHSTOFFE PFL URSPRUNGS A N G							SPEZIALGEWEBE UND ERZUGNISSE				
	FRANCE		20	1		M O N D E	T	22	2				M O N D E	T	5	1	
						•MALGACHE REP		22	2				•MALGACHE REP		4	1	
2 4	MATIFRES PREMIFRES																
	ROHSTOFFE																
	M O N D E			650													

Werte : 1000 \$ — Mengen : Tonnen falls nicht anders vermerkt (Abkürzungen siehe Anhang)  
Y : siehe im A.hang Anmerkungen zu den Waren

Valeurs : 1000 \$ — Quantités : Tonnes sauf indication contraire (Voir abréviations en Annexe)  
Y : voir notes par produits en Annexe

Tab. 2

**export 1961**

WAREN - PRODUIT			MENZE QUANTITÉ			WERTE VALEUR			WAREN - PRODUIT			MENZE QUANTITÉ			WERTE VALEUR			WAREN - PRODUIT			MENZE QUANTITÉ			WERTE VALEUR		
Bestimmung - Destination			Einheit - Unité			1000 \$			Bestimmung - Destination			Einheit - Unité			1000 \$			Bestimmung - Destination			Einheit - Unité			1000 \$		
692																										
RESERVOIRS FUTS ETC METALLIQ																										
BEHAELTER FAESSER USW A METALL																										
M O N D E			T			11																				
FRANCE						2																				
MALGACHE REP						9																				
7																										
MACHINES ET MATERIFL DE TRANSPORT																										
MASCHINEN UND FAHRZEUGE																										
M O N D E						1																				
MALGACHE REP						1																				
732																										
VEHICULES AUTOMOBILFS ROUTIERS																										
KRAFTFAHRZEUGE																										
M O N D E			T			3																				
MALGACHE REP						3																				
931																										
MARCH EN RETOUR TRANSAC SPECIA																										
RUECKWAREN U BESOND FIN U AUSF																										
M O N D E			T			6																				
ZANZIBAR PEMBA						5																				

Werte : 1000 \$ — Mengen : Tonnen falls nicht anders vermerkt (Abkürzungen siehe Anhang)  
 Y : siehe im Anhang Anmerkungen zu den Waren

Valeurs : 1000 \$ — Quantités : Tonnes sauf indication contraire (Voir abréviations en Annexe)  
 Y : voir notes par produits en Annexe

Tab. 2

## export 1961

## St Pierre und Miquelon

## St Pierre et Miquelon

WAREN - PRODUIT			MENGE	WERTE	WAREN - PRODUIT			MENGE	WERTE	WAREN - PRODUIT			MENGE	WERTE	
Bestimmung - Destination			QUANTITÉ	VALEUR	Bestimmung - Destination			QUANTITÉ	VALEUR	Bestimmung - Destination			QUANTITÉ	VALEUR	
			Einheit - Unité	1000 \$				Einheit - Unité	1000 \$				Einheit - Unité	1000 \$	
0 1					9 3 1										
PROD ALIMENTAIRES BOISSONS TARAC					MARCH EN RETOUR TRANSAC SPECIA										
NAHRUNGS UND GENUSSMITTEL					RUECKWAREN U BESOND EIN U AUSF										
M O N D E				1 4 1 9	M O N D E			T	9 3	6					
FRANCE				6 0 7	CANADA				9 3	5					
ROYAUME UNI				4 9											
ETATS UNIS				6 4 8											
.. ANTILLES FR				1 1 3											
0 3 1															
POISSONS															
FISCH															
M O N D E			T	3 2 1 8	1 3 3 7										
FRANCE				1 5 0 3	5 7 9										
ROYAUME UNI				9 4	4 9										
ETATS UNIS				1 2 2 6	5 9 5										
.. ANTILLES FR				3 9 5	1 1 3										
0 3 1 . 1															
POISSONS FRAIS REFRIG CONGELES															
FISCH FRISCH															
M O N D E			T	2 5 7 9	1 1 9 1										
ROYAUME UNI				9 4	4 9										
ETATS UNIS				1 0 3 0	5 3 1										
.. ANTILLES FR				3 9 5	1 1 3										
0 3 1 . 2															
POISSONS CONSERVES SIMPLEMENT															
FISCH EINFACH HALTBAR GEMACHT															
M O N D E			T	6 3 9	1 4 6										
FRANCE				4 4 3	8 1										
ETATS UNIS				1 9 6	6 5										
0 8 1															
ALIMENTS POUR ANIMAUX															
FUTTERMITTEL															
M O N D E			T	8 1 6	8 1										
FRANCE				3 4 3	2 8										
ETATS UNIS				4 7 3	5 3										
1 1 2															
BOISSONS ALCOOLIQUEES															
ALKOHOLISCHE GETRAENKE															
M O N D E			T	1	1										
2 4															
MATIERES PREMIERES															
ROHSTOFFE															
M O N D E					3 9										
CANADA					3 9										
2 1 2															
PELLETERIES BRUTES															
PELZFELLE ROH															
M O N D E			T	1	3 6										
CANADA				1	3 6										
2 7 6															
AUTRES PRODUITS MINEREAUX BRUTS															
ANDERE MINERALISCHE ROHSTOFFE															
M O N D E			T	8 7	1										
CANADA				8 7	1										
4 1 1															
CORPS GRAS D ORIGINE ANIMALE															
TIERISCHE FATTE UND OFLF															
M O N D E			T	2 2	2										
CANADA				2 2	2										

Werte : 1000 \$ — Mengen : Tonnes falls nicht anders vermerkt (Abkürzungen siehe Anhang)  
Y : siehe im Anhang Anmerkungen zu den Waren

Valeurs : 1000 \$ — Quantités : Tonnes sauf indication contraire (Voir abréviations en Annexe)  
Y : voir notes par produits en Annexe



Tab. 2

## export 1961


## Neu-Kaledonien

## Nouvelle Calédonie

WAREN - PRODUIT			MENGE QUANTITÉ		WERTE VALEUR	WAREN - PRODUIT			MENGE QUANTITÉ		WERTE VALEUR	WAREN - PRODUIT			MENGE QUANTITÉ		WERTE VALEUR	
Bestimmung - Destination			Einheit - Unité		1000 \$	Bestimmung - Destination			Einheit - Unité		1000 \$	Bestimmung - Destination			Einheit - Unité		1000 \$	
0 1 PROD ALIMENTAIRES BOISSONS TARAC NAHRUNGS UND GENUSSMITTEL						243 BOIS FACONNES OU SIMPL TRAV HOLZ EINFACH BEARBEITET						291.9 AUT MAT BRUTES ORIG ANIMALE AND ROHSTOFFE TIER URSPRUNGS						
M O N D E					1172	M O N D E			T		135	M O N D E			T		160	44
FRANCE					1171	OCEANIE BRIT					22	FRANCE					160	44
•OCEANIE FRANC					1	•OCEANIE FRANC					113						20	
071 CAFE KAFFEE						243.3 BOIS D OEUVRE DE NON CONIFERFS LAUBSCHNITTHOLZ UND HOBELWURF						5 6 8 AUTRES PRODUITS INDUSTRIELS ANDERE INDUSTRIELLE ERZEUGNISSE						
M O N D E			T		1889	M O N D E			T		135	M O N D E					23302	
FRANCE					1888	OCEANIE BRIT					22	FRANCE					23302	
•OCEANIE FRANC					1	•OCEANIE FRANC					113						20	
071.1 CAFE KAFFEE						262 LAINES ET POILS ORIG ANIMALE WOLLE UND TIERHAARE						551 HUILES ESSENTIELLES PROD AROMA AETHERISCHE OEFLE U RIECHSTOFFE						
M O N D E			T		1	M O N D E			T		3	M O N D E			T		2	7
•OCEANIE FRANC					1	AUSTRALIE					3	FRANCE					2	7
2 4 MATIERES PREMIERES ROHSTOFFE						262.1 LAINES SUINT OU LAVEES A DOS SCHWEISSWOLLE UND RUFCKENWOLLE						671 SPIEGEL FONTES FERRO ALLIAGES ROHEISEN SPIEGELEISEN FERROLEF						
M O N D E					30984	M O N D E			T		3	M O N D E			T		46526	23295
FRANCE					18820	AUSTRALIE					3	FRANCE					46526	23295
JAPON					11282	Y												
AUSTRALIE					858	281 MINERAIS ET CONCENTRES DE FER EISENERZE UND KONZENTRATE						931 MARCH EN RETOUR TRANSAC SPECIA RUECKWAREN U BESOND EIN U AUSF						
OCEANIE BRIT					3	M O N D E			T		267387	M O N D E			T		2598	530
•OCEANIE FRANC					20	JAPON					423	FRANCE					37	14
211 PEAUX BRUTES SAUF PELLETERIES HAUTE UND FELLE ROH						AUSTRALIE					266964	AUSTRALIE					16	4
M O N D E			T		64	Y						OCEANIE BRIT					1238	183
AUSTRALIE					64	281.3 MINERAIS DE FER MEME ENRICHIS EISENERZE AUCH ANGEREICHERT						•OCEANIE FRANC					1190	296
211.1 PEAUX BOVINS EQUIDES SAUF VEAU HAUTE V RINDERN U FINHUFERN						M O N D E			T		267387	NON SPECIFIES					118	33
M O N D E			T		64	JAPON					423							
AUSTRALIE					64	AUSTRALIE					266964							
221 GRAINES NOIX OLEAGINEUSES OELSAATEN UND OELFRUCHTE						283 MINER ET CONC NON FERREUX BASE UNEDLE NE METALLERZE U KONZENT												
M O N D E			T		1085	M O N D E			T		1050954							
FRANCE					1085	FRANCE					32031							
221.2 COPRAH KOPRA						JAPON					1013334							
M O N D E			T		1085	AUSTRALIE					5589							
FRANCE					1085	283.2 MINER CONCENT MATTES DE NICKEL NICKELERZE KONZENTR U MATTEN												
242 BOIS RONDS BRUTS SIMPL EQUAR ROHOLZ RUND OD EINF BEHAUFN						M O N D E			T		1028855							
M O N D E			T		69	FRANCE					15521							
FRANCE					69	JAPON					1013334							
242.3 NON CONIFERES SCIAGE PLACAGE LAUBHOLZ ZUM SAEGEN USW						283.9 1 MINERAIS ET CONC DE CHROME CHROMERZE UND KONZENTRATE												
M O N D E			T		69	M O N D E			T		22099							
FRANCE					69	FRANCE					16510							
291 MAT BRUTES ORIG ANIMALE ROHSTOFFE TIER URSPRUNGS AN C						AUSTRALIE					5589							
M O N D E			T		161													
FRANCE					161													

Werte : 1000 \$ — Mengen : Tonnes falls nicht anders vermerkt (Abkürzungen siehe Anhang)  
Y : siehe im Anhang Anmerkungen zu den Waren

Valeurs : 1000 \$ — Quantités : Tonnes sauf indication contraire (Voir abréviations en Annexe)  
Y : voir notes par produits en Annexe









Tab. 2

## export 1961


Französisch-Polynesien

Polynésie Française

WAREN - PRODUIT			MENGE QUANTITÉ		WERTE VALEUR		WAREN - PRODUIT			MENGE QUANTITÉ		WERTE VALEUR		WAREN - PRODUIT			MENGE QUANTITÉ		WERTE VALEUR	
Bestimmung - Destination			Einheit - Unité		1000 \$		Bestimmung - Destination			Einheit - Unité		1000 \$		Bestimmung - Destination			Einheit - Unité		1000 \$	
851 CHAUSSURES SCHUHE																				
M O N D E T					2															
• OCEANIE FRANC					2															
861 APP SCIENTIF ET D OPTIQUE FEINMECH U OPT ERZEUGNISSE																				
M O N D E T			1		6															
FRANCE					3															
• OCEANIE FRANC					2															
863 FILMS CINEMA IMPRES ET DEVFLOP KINOFILME RELICHTET ENTWICKELT																				
M O N D E T			2		10															
FRANCE					1															
AUSTRALIE			1		3															
OCEANIE BRIT					2															
• OCEANIE FRANC			1		5															
891 INSTR MUSIQUE PHONOS DISQUES MUSIKINSTR PLATTENSPI SCHALLPL																				
M O N D E T					3															
FRANCE					1															
• OCEANIE FRANC					2															
892 OUVRAGES IMPRIMES DRUCKERERZEUGNISSE																				
M O N D E T			1		3															
FRANCE					2															
894 VOIT ENFANTS ART SPORT JOUETS KINDERWAGEN SPORTART SPIELZG																				
M O N D E T			3		2															
FRANCE					1															
• OCEANIE FRANC			3		2															
896 OBJETS D ART ET ANTIQUITE KUNSTGEGENSTANDE UND DGL																				
M O N D E T					1															
FRANCE					1															
ETATS UNIS					1															
899 ARTICLES MANUFACTURES NDA BEARBEITETE WAREN A N G																				
M O N D E T			19		57															
FRANCE			4		21															
ETATS UNIS			12		29															
• ANTILLES FR					1															
• OCEANIE FRANC			1		5															
951 ARMURERIE MUNITIONS DE GUERRE KRIEGSWAFFEN UND MUNITION																				
M O N D E T					1															
FRANCE					1															

Werte : 1000 \$ — Mengen : Tonnen falls nicht anders vermerkt (Abkürzungen siehe Anhang)  
Y : siehe im Anhang Anmerkungen zu den Waren

Valeurs : 1000 \$ — Quantités : Tonnes sauf indication contraire. (Voir abréviations en Annexe)  
Y : voir notes par produits en Annexe



# INHALTSÜBERSICHT

	Seite
<b>ÜBERSICHT 1 — Ausfuhr nach Erzeugnissen, gegliedert nach Ausfuhrländern und Bestimmungsräumen :</b>	
0-9. Gesamtausfuhr . . . . .	5
0,1. Nahrungs- und Genussmittel . . . . .	6
2,4. Rohstoffe . . . . .	30
3. Brennstoffe . . . . .	49
5,6,8. Andere industrielle Erzeugnisse . . . . .	54
7. Maschinen und Fahrzeuge . . . . .	73

<b>ÜBERSICHT 2 — Ausfuhr der einzelnen Überseegebiete, gegliedert nach Erzeugnissen und nach Bestimmung :</b>	
Algerien . . . . .	91
Guadeloupe . . . . .	105
Martinique . . . . .	107
Guayana . . . . .	109
Réunion . . . . .	111
Mauretaniën . . . . .	113
Mali . . . . .	115
Niger . . . . .	121
Tschad . . . . .	125
Senegal . . . . .	129
Obervolta . . . . .	137
Elfenbeinküste . . . . .	141
Togo . . . . .	149
Dahome . . . . .	155
Kamerun . . . . .	161
Zentralafrikanische Republik . . . . .	169
Gabun . . . . .	173
Kongo (Brazzaville). . . . .	177
Französische Somaliküste . . . . .	183
Somali . . . . .	185
Madagaskar . . . . .	189
Comoren . . . . .	199
St.-Pierre-und-Miquelon . . . . .	201
Neukaledonien . . . . .	203
Französisch-Polynesien . . . . .	205

## Anmerkungen :

Inhalt des Bandes . . . . .	II
Begriffsbestimmungen und Anmerkungen . . . . .	II
Quellen . . . . .	II
Besondere Bemerkungen . . . . .	II
<b>Abkürzungen . . . . .</b>	<b>II</b>
<b>Anmerkungen zu den Erzeugnissen . . . . .</b>	<b>III</b>
<b>Umrechnungskurse . . . . .</b>	<b>III</b>
<b>Verzeichnis der Partnerländer . . . . .</b>	<b>V</b>

## ANMERKUNGEN

Diese Veröffentlichung enthält eine Analyse der Ausfuhren der mit der EWG assoziierten überseeischen Länder nach Erzeugnissen und nach Bestimmung. Sie enthält die Ausfuhrangaben nach Verbrauchsgruppen und für jede dreistellige Gruppe der CST sowie für eine gewisse Anzahl von Rubriken und bedeutenden Positionen. Von Ausnahmen abgesehen sind die Werte einheitlich in tausend Dollar und die Mengen in Tonnen ausgedrückt (siehe die Anfangsbuchstaben der Mengeneinheiten unter « Abkürzungen »).

### INHALT DES BANDES

Der Band umfaßt zwei Tabellen :

- Die erste Tabelle gibt für jedes Erzeugnis eine doppelte Aufteilung des Handels der assoziierten überseeischen Länder und Gebiete in ihrer Gesamtheit, und zwar nach Ausfuhrland sowie nach folgendem Bestimmung : EWG und die einzelnen Mitgliedstaaten, übrige assoziierte Länder insgesamt und dritte Länder insgesamt, darunter Vereinigte Staaten und Vereinigtes Königreich. Neben den Wert- und Mengenangaben enthält die Tabelle die Einheitswerte für jedes Erzeugnis. Diese Einheitswerte werden nur als Anhaltspunkt genannt und dürfen keineswegs als Preise angesehen werden, insbesondere weil sie einen Durchschnitt darstellen können, der verschiedene Qualitäten, ja sogar verschiedene Erzeugnisse in variablem Umfang einbezieht. Die Angaben der Spalte « Welt » schließen die Bestimmung « Verschiedenes » ein; letzterer erscheint nicht in den anderen Spalten.
- Die zweite Tabelle enthält die Ausfuhren jedes überseeischen Landes nach Erzeugnissen und für jedes Bestimmungsland, in das die Ausfuhren wenigsten 500 Dollar erreichten. Erzeugnisse, deren Gesamtausfuhr 500 Dollar nicht erreichte, wurden nicht aufgeführt.

### BEGRIFFSBESTIMMUNGEN UND ANMERKUNGEN

Die allgemeinen, für die Statistiken des Außenhandels der mit der EWG assoziierten Länder und Hoheitsgebiete geltenden Definitionen stehen im Jahrbuch 1953-1958 des Außenhandels nach Ursprungs- und Bestimmungsland (gelbe Blätter Seiten VIII bis XIV), dem unter Berücksichtigung der nachstehenden Bemerkungen nähere Einzelheiten entnommen werden können. Die Angaben stellen die Spezialausfuhr dar; die Werte umfassen die Versicherungs- und Transportkosten über die Grenze des Melde-Landes hinaus (fob-Wert).

### QUELLEN

Die Angaben der vorliegenden Veröffentlichung wurden von den Statistischen Ämtern der verschiedenen assoziierten überseeischen Länder geliefert; das gilt nicht für :

*Komoren, St. Pierre und Miquelon, Französische Somaliküste, Neukaledonien, Polynesien :*

Die Zahlen wurden freundlicherweise von den mit den Beziehungen und der Zusammenarbeit mit den überseeischen Ländern beauftragten Statistischen Diensten zur Verfügung gestellt.

*Guadeloupe, Martinique, Guayana, Réunion :*

Die Zahlen wurden freundlicherweise vom Nationalen Statistischen Amt Frankreichs (INSEE) zur Verfügung gestellt.

*Algerien :*

Die den Handel Algeriens mit anderen Ländern als Frankreich betreffenden Angaben sind von der Direction Générale des Douanes française, Abteilung Handelsstatistik, mitgeteilt worden. Für den Handel mit dem Mutterland finden die von Frankreich über seinen Handel mit Algerien zur Verfügung gestellten Zahlen Verwendung.

### BESONDERE BEMERKUNGEN

*Algerien :*

Einschließlich der Ausfuhren der Departements der Oasen und Saoura nach Frankreich.

*Überseeische Departements :*

Die Angaben beziehen sich nur auf die hauptsächlichsten Erzeugnisse und die Hauptbestimmungsländer.

*Zollunion von Äquatorialafrika :*

Da die vier Länder der Zollunion von Äquatorialafrika (die Republiken : Tschad, Zentralafrika, Gabun und Kongo) in einer Zollunion zusammengefaßt sind, umfassen die Zahlen nicht den Handel zwischen diesen Staaten.

*Länder des ehemaligen Französisch-Westafrika :*

Die den Handel zwischen den Ländern des ehemaligen Französisch-Westafrikas betreffenden Angaben sind wegen der Identifizierungsschwierigkeiten des Handels auf dem Landweg zwischen diesen Ländern mit Vorsicht zu verwenden.

*Madagaskar :*

Der Handel der Komoren ist nicht eingeschlossen.

*Togo :*

Die Angaben beziehen sich nur auf die hauptsächlichsten Erzeugnisse und die Hauptbestimmungsländer,

*Somalia :*

Die Angaben beziehen sich nur auf das ehemalige Ital.-Somaliland.

## ABKÜRZUNGEN


CEE	EWG — Europäische Wirtschaftsgemeinschaft	C	Tausend Karat	L	Liter
AOM	Assoziierte Überseegebiete	G	Gramm	N	Stück
DOM	Algerien und überseeische Departements	T	Metrische Tonnen	P	Paar
PTOM	Mit der EWG assoziierte überseeische Länder und Hoheitsgebiete	M	Meter	K	Kilowattstunden
CST	Internationales Warenverzeichnis für den Außenhandel (CST)	S	Quadratmeter		
NDA	a.n.g. (anderweitig nicht genannt)	V	Kubikmeter		

## ANMERKUNGEN ZU DEN ERZEUGNISSEN

011.1	für die Länder der Zollunion von Äquatorialafrika einschl. 011.2
011.2	für die Länder der Zollunion von Äquatorialafrika eingeschl. in 011.1
051.1.1	} für die Länder der Zollunion von Äquatorialafrika und Madagaskar eingeschl. in 051.2
051.1.2	
051.2	für die Länder der Zollunion von Äquatorialafrika und Madagaskar einsch. 051.1.1 und 051.1.2
262.1	für Senegal einsch. 262.2
262.2	für Senegal eingeschl. in 262.1
281.3	für Neu-Kaledonien einsch. 281.4
281.4	für Neu-Kaledonien eingeschl. in 281.3
283.1	für Kamerun und Madagaskar einsch. 284.0.2
284.0.2	für Kamerun und Madagaskar eingeschl. in 283.1
284.0.4	für die Länder der Zollunion von Äquatorialafrika, Kamerun und Madagaskar eingeschl. in 684.1
284.0.6	für die Länder der Zollunion von Äquatorialafrika und Dahome eingeschl. in 685.1
284.0.7	für die Länder der Zollunion von Äquatorialafrika, Dahome und Madagaskar eingeschl. in 686.1
284.0.9	für die Länder der Zollunion von Äquatorialafrika, Kamerun und Madagaskar eingeschl. in 687.1
684.1	für die Länder der Zollunion von Äquatorialafrika, Kamerun und Madagaskar einsch. 284.0.4
685.1	für die Länder der Zollunion von Äquatorialafrika und Dahome einsch. 284.0.6
686.1	für die Länder der Zollunion von Äquatorialafrika, Dahome, Kamerun und Madagaskar einsch. 284.0.7
687.1	für die Länder der Zollunion von Äquatorialafrika, Kamerun und Madagaskar einsch. 284.0.9
697	für die Länder der Zollunion von Äquatorialafrika und Kamerun einsch. 812.3
719	für Polynesien einsch. 725.0.1
725.0.1	für Polynesien eingeschl. in 719
729.5.1	für Kamerun, Madagaskar, Komoren, Obervolta und Polynesien eingeschl. in 861
732	für Madagaskar und franz. Polynesien einsch. 733.1.2
733.1.2	für Madagaskar und franz. Polynesien eingeschl. in 732
812.3	für die Länder der Zollunion von Äquatorialafrika eingeschl. in 697
861	für Obervolta, Kamerun, Madagaskar, Komoren und Polynesien einsch. 729.5.1

## UMRECHNUNGSKURSE

A O M	Nationale Währungseinheit	Gegenwert in Dollar
Algerien, Guadeloupe, Guayana, Martinique	10 Neue franz. Franken	2,02550
Réunion, Kamerun, Rep. Madagaskar, Zollunion von Äquatorialafrika (Rep. : Tschad, Zentralafrika, Gabun, Kongo), ehem. Franz.- Westafrika (Senegal, Sudan, Mauretanien, Elfenbeinküste, Ober- volta, Dahome und Togo), Komoren und St. Pierre und Miquelon.	1 000 CFA-Franken	4,05100
Französische Somaliküste	1 000 Djibouti-Franken	4,66435
Neukaledonien, Französisch-Polynesien	1 000 CFP-Franken	11,14025





**EWG - LÄNDERVERZEICHNIS - CLASSIFICATION GÉOGRAPHIQUE CEE**

(STAND - 1961 VERSION)

Europäische Wirtschaftsgemeinschaft		Communauté Économique Européenne		chem. Französisch-Westafrika : Summe der Nummern 207, 208, 217, 227, 247, 258, 277	2X7B	ANCIENNE AOF: somme des codes 207, 208, 217, 227, 247, 258, 277
Frankreich, Andorra	001M	FRANCE, Andorre				
Belgien-Luxemburg	002M	BELGIQUE LUXBG				
Niederlande	003M	PAYS-BAS		Nicht benannte Länder	2X8	AFR PORTUG NS : somme des codes 237, 338, 369
Bundesrepublik Deutschland (einschl. West-Berlin; Saarland ab 6/7/59)	004M	ALLEMAGNE RF (incl. Berlin-Ouest; Sarre à partir du 6/7/59)		Portugiesisch-Afrikas: Summe der Nummern 237, 338, 369		
Italien	005M	ITALIE		Nicht benannte Länder Britisch-Westafrikas : Summe der Nummern 228, 248	2X9	AFR OC BRIT NS : somme des codes 228, 248
<b>Übriges Europa</b>		<b>Reste de l'Europe</b>				
Vereinigtes Königreich	016	ROYAUME-UNI		Kamerun	307B	CAMEROUN
Island	017	ISLANDE		Zentralafrikanische Republik (s. 3X7)	308B	REP CENTRE AF (cf 3X7)
Irland	018	IRLANDE		Spanisch-Guinea (s. 3X9)	309	GUINEE ESPAGN (cf 3X9)
Norwegen	027	NORVEGE		Gabun (s. 3X7)	317B	GABON (cf 3X7)
Schweden	028	SUEDE		Kongo (chem. Franz.-Mittelkongo) (s. 3X7)	318B	CONGO BRAZZA (cf 3X7)
Finnland	029	FINLANDE		Kongo (ehem. Belg.-Kongo einschl. 337 seitens Frankreichs und Italiens)	328B	CONGO LEO (incl. 337 pour France et Italie)
Dänemark, Färöer, Grönland	037	DANEMARK, Féroë, Groenland		Ruanda-Urundi (s. 328)	337B	RUANDA URUNDI (cf 328)
Schweiz	038	SUISSE		Angola (s. 2X8)	338	ANGOLA (cf 2X8)
Österreich	039	AUTRICHE		Äthiopien	347	ETHIOPIE
Portugal	047	PORTUGAL		Französische Somalisküste	348B	COTE FR SOMALI
Spanien (einschl. Kanarische Inseln seitens Frankreichs und Italiens)	048	ESPAGNE (incl. Canaries pour France et Italie)		Somalia	357B	SOMALIE REP
Gibraltar, Malta	049	GIBRALTAR, MALTE		Kenia, Uganda (s. 3X8)	358	KENYA OUGANDA (cf 3X8)
Jugoslawien	057	YOUGOSLAVIE		Tanganjika (s. 3X8)	367	TANGANYIKA (cf 3X8)
Albanien	058	ALBANIE		Sansibar und Pemba (s. 3X8)	368	ZANZIBAR PEMBA (cf 3X8)
Griechenland	067	GRECE		Mosambik (s. 2X8)	369	MOZAMBIQUE (cf 2X8)
Türkei	068	TURQUIE		Madagaskar (einschl. 378 seitens Italiens)	377B	MALGACHE REP (incl. 378 pour Italie)
UdSSR	077	URSS		Réunion und Komoren (s. 377)	378A	REUNION COM (cf 377)
Währungsgebiete der DM-Ost	078	ZONE MARK EST		Rhodesien und Njassaland	387	RHODESIE NYASSA
Polen	079	POLOGNE		Südafrikanische Union (einschl. Südwestafrika)	388	UNION SUD AFR (incl. Sud-Ouest Africain)
Tschechoslowakei	087	TCHECOSLOVAQUIE		chem. Französisch-Äquatorialafrika : Summe der Nummer 218, 308, 317, 318	3X7B	ANCIENNE AEF : somme des codes 218, 308, 317, 318
Ungarn	088	HONGRIE		Nicht benannte Länder Britisch-Ostafrikas : Summe der Nummern 358, 367, 368	3X8	AFR OR BRIT NS : somme des codes 358, 367, 368
Rumänien	089	ROUMANIE		Nicht benannte Länder Spanisch-Afrikas : Summe der Nummern 148, 309	3X9	AFR ESPAGN NS : somme des codes 148, 309
Bulgarien	097	BULGARIE				
<b>Afrika</b>		<b>Afrique</b>		<b>Amerika</b>		<b>Amérique</b>
Marokko (einschl. Tanger)	117	MAROC (incl. Tanger)		Vereinigte Staaten	410	ETATS-UNIS
Algerien	127A	ALGERIE		Kanada	417	CANADA
Tunesien	137	TUNISIE		St. Pierre und Miquelon	427B	ST PIERRE MIQU
Kanarische Inseln (s. 048)	147	CANARIES (cf 048)		Mexiko	507	MEXIQUE
Spanisch-Sahara (s. 3X9)	148	SAHARA ESPAGN (cf 3X9)		Kuba	508	CUBA
Libyen	157	LIBYE		Haiti	509	HAITI
Ägypten	167	EGYPTE		Dominikanische Republik	517	DOMINICAINE REP
Sudan	177	SOUDAN		Westindischer Bund (s. 5X7)	518	FED INDES OCC (cf 5X7)
Mauretanien (s. 2X7)	207B	MAURITANIE (cf 2X7)		Antillen, Niederländische (s. 5X8)	519	ANTILLES NEER (cf 5X8)
Mali (s. 2X7)	208B	MALI (cf 2X7)				
Niger (s. 2X7)	217B	NIGER (cf 2X7)				
Tschad (s. 3X7)	218B	TCHAD (cf 3X7)				
Senegal (s. 2X7)	227B	SENEGAL (cf 2X7)				
Gambia (s. 2X9)	228	GAMBIE (cf 2X9)				
Guinea, Portugiesisch- (s. 2X8)	237	GUINEE PORTUG (cf 2X8)				
Guinea, Republik	238	GUINEE REP				
Obervolta (s. 2X7)	247B	HAUTE VOLTA (cf 2X7)				
Sierra Leone (s. 2X9)	248	SIERRA LEONE (cf 2X9)				
Liberia	257	LIBERIA				
Elfenbeinküste (s. 2X7)	258B	COTE IVOIRE (cf 2X7)				
Ghana	267	GHANA				
Togo	268B	TOGO REP				
Dahome (s. 2X7)	277B	DAHOMEY (cf 2X7)				
Nigeria (einschl. Trghb. Kamerun)	278	NIGERIA (incl. Cameroun brit.)				

Franz.-Westindien	527A	ANTILLES FR	Ceylon und Malediven	717	CEYLAN MALDIVES
Guatemala	529	GUATEMALA	Birma	718	UNION BIRMANE
Britisch-Honduras (s. 5X7)	537	HONDURAS BRIT (cf 5X7)	Mongolische Volksrepublik (s. 7X7)	727	MONGOLIE R POP (cf 7X7)
Honduras, Republik	538	HONDURAS REP	China, Volksrepublik	728	CHINE CONTINENT
El Salvador	539	SALVADOR	Korea, Nord- (s. 7X7)	729	COREE NORD (cf 7X7)
Nicaragua	547	NICARAGUA	Korea, Süd- (s. 7X7)	737	COREE SUD (cf 7X7)
Costa Rica	548	COSTA RICA	Japan	738	JAPON
Panama, Republik	549	PANAMA REP	Taiwan (Formosa)	747	FORMOSE
Panamakanal-Zone	557	CANAL PANAMA	Hongkong	748	HONG KONG
Venezuela	558	VENEZUELA	Thailand	757	THAILANDE
Kolumbien	559	COLOMBIE	Laos (s. 777)	758	LAOS (cf 777)
Britisch-Guayana (s. 5X7)	567	GUYANE BRIT (cf 5X7)	Kambodscha (s. 777)	767	CAMBODGE (cf 777)
Surinam (s. 5X8)	568	SURINAME (cf 5X8)	Vietnam, Nord- (s. 777)	768	VIETNAM NORD (cf 777)
Franz.-Guayana	569A	GUYANE FR	Vietnam, Süd- (einschl. 758, 767, 768, seitens Italiens)	777	VIETNAM SUD (incl. 758, 767, 768 pour Italie)
Ecuador	577	EQUATEUR	Philippinen	778	PHILIPPINES
Brasilien	578	BRESIL	Malaisischer Bund (einschl. 788 seitens Italiens)	787	MALAISIE FED (incl. 788 pour Italie)
Peru	579	PEROU	Singapur (s. 787)	788	SINGAPOUR (cf 787)
Chile	587	CHILI	Britisch-Nordborneo	797	BORNEO NRD BRIT
Bolivien	588	BOLIVIE	Indonesien	798	INDONESIE
Paraguay	589	PARAGUAY	Portugiesische Gebiete in Asien	799	PTOM PORTUG AS
Uruguay	597	URUGUAY	Nicht genannte Länder in Asien : Summe der Nummern 709, 727, 729, 737	7X7	ASIE NDA : somme des codes 709, 727, 729, 737
Argentinien	598	ARGENTINE			
Nicht benannte britische Gebiete in Amerika : Summe der Nummern 518, 537, 567	5X7	PTOM BRIT AM : somme des codes 518, 537, 567			
Nicht benannte niederländische Gebiete in Amerika : Summe der Nummern 519, 568	5X8	PTOM NEER AM : somme des codes 519, 568	<b>Australien und Ozeanien</b>		<b>Océanie</b>
<b>Asien</b>		<b>Asie</b>	Australien	817	AUSTRALIE
Zypern	607	CHYPRE	Neuseeland	827	NOUV ZELANDE
Libanon	608	LIBAN	Neuguinea, Niederländisch-	837B	NOUV GUIN NEER
Syrien	617	SYRIE	Ozeanien, Amerikanisch-	847	DEP USA OCEANIE
Irak	618	IRAK	Ozeanien, Britisch-	857	OCEANIE BRIT
Iran	627	IRAN	Ozeanien, Französisch-	867B	OCEANIE FRANC
Israel	628	ISRAEL			
Jordanien	637	JORDANIE	<b>Verschiedenes</b>		<b>Divers</b>
Saudi-Arabien	638	ARABIE SEOUDITE	Schiffsbedarf	917	PROVISIONS BORD
Kuwait	647	KOWEIT	Verschiedener Ursprung oder Bestimmung	937	DIVERS NDA
Katar, Bahrain, Befriedetes Oman	648	QATAR BAHR TRUC	Nicht ermittelte Länder	957	NON SPECIFIES
Jemen	657	YEMEN	Freihäfen	958	PORTS FRANCS
Aden	658	ADEN	Geheim	977	SECRET
Afghanistan	667	AFGHANISTAN			
Pakistan	707	PAKISTAN			
Indien, Republik	708	UNION INDIENNE			
Nepal und Bhutan (s. 7X7)	709	NEPAL BHOUTAN (cf 7X7)			

#### WIRTSCHAFTSRÄUME :

(Die nachstehenden Kenn-Buchstaben weisen im EWG-Länderverzeichnis die Zugehörigkeit der Länder zu den einzelnen Räumen aus).

MONDE : Insgesamt der Ursprungs- oder Bestimmungsländer (Welt)

CEE : Mitgliedstaaten der EWG (Mutterländer)

AOM : Algerien und überseeische Departements der EWG-Mitgliedstaaten; mit der EWG assoziierte überseeische Länder und Hoheitsgebiete

PAYS TIERS : Dritte Länder = Insgesamt aussch. EWG-Mitgliedstaaten, AOM und « Verschiedenes »

#### ZONES ÉCONOMIQUES :

(La lettre-repère ci-dessous identifie dans la « Classification Géographique CEE » les pays appartenant à chaque zone).

MONDE : total général des pays d'origine ou de destination.

CEE : Etats Membres de la CEE (Métropoles).

A + B AOM : Algérie et Départements d'Outre-Mer des Etats Membres de la CEE; Pays et Territoires d'Outre-Mer Associés à la CEE.

PAYS TIERS : Total des pays autres que les Etats Membres de la CEE, les AOM et « Divers »

# TABLE DES MATIÈRES

	Pages
<b>TABLEAU 1 — Exportations par produits, ventilées par pays exportateur et zones de destination :</b>	
0-9. Exportations totales . . . . .	5
0,1. Produits alimentaires, boissons, tabacs . . . . .	6
2,4. Matières premières . . . . .	30
3. Produits énergétiques . . . . .	49
5,6,8. Autres produits industriels . . . . .	54
7. Machines et matériel de transport . . . . .	73

<b>TABLEAU 2 — Exportations de chaque Associé d'Outre-Mer, ventilées par produits et par pays de destination :</b>	
Algérie . . . . .	91
Guadeloupe . . . . .	105
Martinique . . . . .	107
Guyane . . . . .	109
Réunion . . . . .	111
Mauritanie . . . . .	113
Mali . . . . .	115
Niger . . . . .	121
Tchad . . . . .	125
Sénégal . . . . .	129
Haute Volta . . . . .	137
Côte d'Ivoire . . . . .	141
Togo . . . . .	149
Dahomey . . . . .	155
Cameroun . . . . .	161
République Centre Africaine . . . . .	169
Gabon . . . . .	173
Congo (Brazza) . . . . .	177
Côte Française des Somalis . . . . .	183
Somalie . . . . .	185
République Malgache . . . . .	189
Comores . . . . .	199
Saint-Pierre-et-Miquelon . . . . .	201
Nouvelle Calédonie . . . . .	203
Polynésie Française . . . . .	205

## Observations :

Contenu du volume . . . . .	VIII
Définitions et remarques . . . . .	VIII
Sources . . . . .	VIII
Observations particulières . . . . .	VIII
<b>Abréviations . . . . .</b>	<b>VIII</b>
<b>Notes par produits . . . . .</b>	<b>IX</b>
<b>Taux de conversion . . . . .</b>	<b>IX</b>
<b>Classification des pays partenaires . . . . .</b>	<b>V</b>

## OBSERVATIONS

Cette publication présente une analyse des Exportations des Associés d'Outre-Mer de la CEE par produits et par destination. Elle contient les données d'exportations par groupe d'utilisation et pour chaque groupe à trois chiffres de la CST ainsi que pour un certain nombre de Rubriques et Positions importantes. Les valeurs ont été uniformément exprimées en milliers de dollars et les quantités en tonnes sauf exceptions (voir sous « Abréviations » les initiales d'unités de quantité).

### CONTENU DU VOLUME

Le volume comporte deux tableaux :

- Le premier tableau fournit, pour chaque produit, une double répartition du commerce de l'ensemble des AOM, selon le pays exportateur et selon les destinations suivantes : CEE et chaque Etat Membre, ensemble des autres AOM, et ensemble des pays tiers dont Etats-Unis et Royaume-Uni.  
Outre les données en valeurs et en quantités le tableau comporte les valeurs unitaires pour chaque produit. Ces valeurs unitaires sont données à titre purement indicatif et ne doivent nullement être considérées comme des prix, notamment parce qu'elles peuvent représenter une moyenne couvrant diverses qualités, voire divers produits, en proportions variables.  
Les chiffres de la colonne Monde comprennent les destinations « Divers » qui n'apparaissent pas dans les autres colonnes.
- Le deuxième tableau présente les exportations de chaque Associé d'Outre-Mer par produits et pour chaque pays de destination, sous réserve que la valeur des exportations vers ce pays atteigne au moins 500 \$. Dans le cas où le total des exportations d'un produit est inférieur à 500 \$, le produit n'est pas mentionné.

### DÉFINITIONS ET REMARQUES

Les définitions générales applicables aux statistiques du Commerce Extérieur des Associés d'Outre-Mer de la CEE figurent dans l'Annuaire 1953-1958 du Commerce Extérieur par pays d'origine et de destination (feuilles bleues pages VIII à XIV) auquel on se reportera pour plus de détails, compte tenu des remarques ci-après. Les données concernant les exportations spéciales, les valeurs ne comprennent pas les coûts d'assurance et de transport au delà de la frontière du pays déclarant (valeur fob).

### SOURCES

Les données de la présente publication ont été fournies par les Services Statistiques des divers Associés d'Outre-Mer, à l'exception des cas suivants :

*Comores, Saint-Pierre-et-Miquelon, Côte Française des Somalis, Nouvelle Calédonie, Polynésie :*

Chiffres obligeamment communiqués par le Service Statistique chargé des Relations et de la Coopération avec les Etats d'Outre-Mer.

*Guadeloupe, Martinique, Guyane, Réunion :*

Chiffres obligeamment communiqués par l'INSEE.

*Algérie :*

Les données concernant le Commerce de l'Algérie avec les pays autres que la France, ont été communiquées par la Direction Générale des Douanes française, Service de la Statistique Commerciale. Pour le commerce avec la Métropole, on a utilisé les chiffres fournis par la France relatifs à ses échanges avec l'Algérie.

### OBSERVATIONS PARTICULIÈRES

*Algérie :*

Y compris les exportations des départements sahariens vers la France.

*Départements d'Outre-Mer :*

Les données ne portent que sur les principaux produits et les principaux pays destinataires.

*Union Douanière Equatoriale :*

Les quatre pays de l'UDE (Républiques du Tchad, Centre Africaine, Gabonaise et du Congo) étant en union douanière, les chiffres ne comprennent pas le commerce entre chacun de ces États.

*Pays de l'Ancienne AOF :*

Les données concernant les échanges entre les pays de l'Ancienne AOF doivent être utilisées avec prudence étant donné les difficultés d'identification du commerce par voie terrestre entre ces pays.

*Togo :*

Les données ne portent que sur les principaux produits et les principaux pays destinataires.

*République Malgache :*

Le commerce des Comores n'est pas compris.

*Somalie :*

Les données ne concernent que l'ex Somalie Italienne.

### ABRÉVIATIONS

CEE	Communauté Economique Européenne	C	Milliers de Carats	L	Litres
AOM	Associés d'Outre-Mer de la CEE	G	Grammes	N	Nombre
DOM	Départements d'Outre-Mer des Pays de la CEE et Algérie	T	Tonnes métriques	P	Paires
PTOM	Pays et Territoires d'Outre-Mer associés à la CEE	M	Mètres	K	Kilowatts-heure
CST	Classification Statistique et Tarifaire	S	Mètres carrés		
NDA	Non dénommés ailleurs	V	Mètres cubes		

## NOTES PAR PRODUITS

011.1	Y compris le 011.2 pour les pays de l'UDE
011.2	Inclus dans le 011.1 pour les pays de l'UDE
051.1.1	} Inclus dans le 051.2 pour les pays de l'UDE et la République Malgache
051.1.2	
051.2	Y compris le 051.1.1 et le 051.1.2 pour les pays de l'UDE et la République Malgache
262.1	Y compris le 262.2 pour le Sénégal
262.2	Inclus dans le 262.1 pour le Sénégal
281.3	Y compris le 281.4 pour la Nouvelle-Calédonie
281.4	Inclus dans le 281.3 pour la Nouvelle-Calédonie
283.1	Y compris le 284.0.2 pour le Cameroun et la République Malgache
284.0.2	Inclus dans le 283.1 pour le Cameroun et la République Malgache
284.0.4	Inclus dans le 684.1 pour le Cameroun, la République Malgache et les pays de l'UDE
284.0.6	Inclus dans le 685.1 pour le Dahomey et les pays de l'UDE
284.0.7	Inclus dans le 686.1 pour la République Malgache, les pays de l'UDE et le Dahomey
284.0.9	Inclus dans le 687.1 pour le Cameroun, la République Malgache et les pays de l'UDE
684.1	Y compris le 284.0.4 pour les pays de l'UDE, le Cameroun et la République Malgache
685.1	Y compris le 284.0.6 pour les pays de l'UDE et le Dahomey
686.1	Y compris le 284.0.7 pour les pays de l'UDE, le Dahomey, le Cameroun et la République Malgache
687.1	Y compris le 284.0.9 pour les pays de l'UDE, le Cameroun et la République Malgache
697	Y compris le 812.3 pour les pays de l'UDE et le Cameroun
719	Y compris le 725.0.1 pour la Polynésie
725.0.1	Inclus dans le 719 pour la Polynésie
729.5.1	Inclus dans le 861 pour le Cameroun, la République Malgache, les Comores, la Haute-Volta et la Polynésie
732	Y compris le 733.1.2 pour la République Malgache et la Polynésie française
733.1.2	Inclus dans le 732 pour la République Malgache et la Polynésie française
812.3	Inclus dans le 697 pour les pays de l'UDE
861	Y compris le 729.5.1 pour la Haute-Volta, le Cameroun, la République Malgache, les Comores et la Polynésie

## TAUX DE CONVERSION

A O M	Unité Nationale	Equivalent en dollars
Algérie, Guadeloupe, Guyane, Martinique	10 Nouv. Francs franç.	2,02550
Réunion, Cameroun, Rép. Malgache, UDE (Rép. du Tchad, Centrafricaine, du Gabon, du Congo), Ancienne AOF (Sénégal, Soudan, Mauritanie, Côte d'Ivoire, Haute Volta, Dahomey, Togo), Comores, Saint-Pierre-et-Miquelon	1 000 Francs CFA	4,05100
Côte Française des Somalis	1 000 Francs Djibouti	4,66435
Nouvelle Calédonie, Polynésie Française	1 000 Francs CFP	11,14025

**VERÖFFENTLICHUNGEN DES STATISTISCHEN  
AMTES DER EUROPÄISCHEN  
GEMEINSCHAFTEN 1962**

**PUBLICATIONS  
DE L'OFFICE STATISTIQUE  
DES COMMUNAUTÉS EUROPÉENNES 1962**

	Preis Einzelnummer Prix par numéro					Preis Jahresabonnement Prix Abonnement annuel						
	DM	NFfr	Lit.	Fl	Fb	DM	NFfr	Lit.	Fl	Fb		
<b>Periodische Veröffentlichungen :</b>												<b>Publications périodiques :</b>
<b>Allgemeines statistisches Bulletin (violett)</b> deutsch / französisch und italienisch / niederländisch 11 Hefte jährlich	4,—	5,—	620	3,60	50,—	40,—	49,—	6 250	36,50	500,—		<b>Bulletin général de statistiques (série violette)</b> allemand / français et italien / néerlandais 11 numéros par an
<b>Statistische Informationen (orange)</b> deutsch, französisch, italienisch, niederländisch vierteljährlich	6,—	7,50	930	5,40	75,—	20,—	24,50	3 120	18,—	250,—		<b>Informations statistiques (sér. orange)</b> allemand, français, italien, néerlandais publication trimestrielle
<b>Statistische Grundzahlen</b> deutsch, französisch, italienisch, niederländisch alle zwei Jahre - Ausgabe 1961	3,20	4,—	500	3,—	40,—	—	—	—	—	—		<b>Statistiques de base</b> allemand, français, italien, néerlandais publication biennale - édition 1961
<b>Außenhandel : Monatsstatistik (rot)</b> deutsch / französisch 11 Hefte jährlich	4,—	5,—	620	3,60	50,—	40,—	49,—	6 250	36,50	500,—		<b>Commerce extérieur : Statistique mensuelle (série rouge)</b> allemand / français 11 numéros par an
<b>Außenhandel : Analytische Übersichten (rot)</b> deutsch / französisch vierteljährlich in zwei Bänden (Importe - Exporte); kann nur im Abonnement bezogen werden Einzelpreis der Jahresübersicht Jan.-Dez. Importe Exporte	—	—	—	—	—	56,—	68,—	8 750	50,—	700,—		<b>Commerce extérieur : Tableaux analytiques (série rouge)</b> allemand / français publication trimestrielle de deux tomes (import - export); vente par abonnement seulement Fascicule annuel janv.-déc. Importations Exportations
<b>Außenhandel der assoziierten Überseegebiete (rot)</b> deutsch / französisch vierteljährlich; kann nur im Abonnement bezogen werden 1. Viertelj. 1962 erscheint Anfang 1963. Bereits veröffentlichte Jahressbände : 1959, 1960	—	—	—	—	—	56,—	68,—	8 750	50,—	700,—		<b>Commerce extérieur : Commerce des associés d'outre-mer (série rouge)</b> allemand / français publication trimestrielle; vente par abonnement seulement Le premier trimestre 1962 paraîtra début 1963  Fascicules annuels parus : 1959, 1960
<b>Kohle und sonstige Energieträger (Nachtblau)</b> deutsch / französisch / italienisch / niederländisch zweimonatlich	4,—	5,—	620	3,60	50,—	20,—	24,50	3 120	18,—	250,—		<b>Charbon et autres sources d'énergie (bleu nuit)</b> allemand / français / italien / néerlandais publication bimestrielle
<b>Industriestatistik (blau)</b> deutsch / französisch / italienisch / niederländisch vierteljährlich	4,—	5,—	620	3,60	50,—	12,—	15,—	1 870	11,—	150,—		<b>Statistiques industrielles (sér. bleue)</b> allemand / français / italien / néerlandais publication trimestrielle
<b>Eisen und Stahl (blau)</b> deutsch / französisch / italienisch / niederländisch zweimonatlich	4,—	5,—	620	3,60	50,—	20,—	24,50	3 120	18,—	250,—		<b>Sidérurgie (série bleue)</b> allemand / français / italien / néerlandais publication bimestrielle
<b>Statistisches Taschenbuch - Energiewirtschaft (Kohle und sonstige Energieträger) - Eisen und Stahl</b> deutsch, französisch, italienisch, niederländisch jährlich - Ausgabe 1961	3,20	4,—	500	3,—	40,—	—	—	—	—	—		<b>Mémento de statistiques, Énergie (charbon et autres sources d'énergie) - Sidérurgie</b> allemand, français, italien, néerlandais publication annuelle - édition 1961
<b>Sozialstatistik (gelb)</b> deutsch, französisch, italienisch, niederländisch unregelmäßig	6,—	7,50	930	5,40	75,—	16,—	19,50	2 500	14,50	200,—		<b>Statistiques sociales (série jaune)</b> allemand, français, italien, néerlandais publication irrégulière
<b>Agrarstatistik (grün)</b> deutsch / französisch vier Hefte jährlich	4,—	5,—	620	3,60	50,—	12,—	15,—	1 870	11,—	150,—		<b>Statistiques agricoles (série verte)</b> allemand / français 4 fascicules par an
<b>Einzelveröffentlichungen :</b>											<b>Publications non périodiques :</b>	
<b>Außenhandel nach Ländern 1953-1958</b> deutsch, französisch, italienisch, niederländisch, englisch	16,—	19,50	2 500	14,50	200,—	—	—	—	—	—		<b>Commerce extérieur par pays 1953-58</b> allemand, français, italien, néerlandais, anglais
<b>Internationales Warenverzeichnis für den Außenhandel (CST)</b> deutsch, französisch, italienisch, niederländisch	4,—	5,—	620	3,60	50,—	—	—	—	—	—		<b>Classification statistique et tarifaire pour le commerce international (CST)</b> allemand, français, italien, néerlandais
<b>Einheitliches Länderverzeichnis für die Außenhandelsstatistik der EWG-Länder - Stand 1962</b> deutsch, französisch, italienisch, niederländisch	4,—	5,—	620	3,60	50,—	—	—	—	—	—		<b>Code géographique commun pour les statistiques du commerce extérieur des pays de la CEE - Version 1962</b> allemand, français, italien, néerlandais
<b>Systematisches Verzeichnis der Industrien in den Europäischen Gemeinschaften (NICE)</b> deutsch, französisch	4,—	5,—	620	3,60	50,—	—	—	—	—	—		<b>Nomenclature des Industries établies dans les Communautés Européennes (NICE)</b> allemand, français
<b>Einheitliches Güterverzeichnis für die Verkehrsstatistik (NST)</b> deutsch, französisch	4,—	5,—	620	3,60	50,—	—	—	—	—	—		<b>Nomenclature uniforme de marchandises pour les Statistiques de Transport (NST)</b> allemand, français

**STATISTISCHES AMT  
DER EUROPÄISCHEN GEMEINSCHAFTEN  
VERWALTUNGSaufbau**

**OFFICE STATISTIQUE  
DES COMMUNAUTÉS EUROPÉENNES  
ORGANISATION ADMINISTRATIVE**

**Verwaltungsrat**

**Conseil d'Administration**

*Vorsitzender/Président*

Vizepräsident der Hohen Behörde  
der Europäischen Gemeinschaft für  
Kohle und Stahl

**A. COPPÉ**

Vice-Président de la Haute Autorité  
de la Communauté Européenne du  
Charbon et de l'Acier

*Mitglieder/Membres*

Mitglied der Kommission der Euro-  
päischen Wirtschaftsgemeinschaft

**L. LEVI SANDRI**

Membre de la Commission de la Com-  
munauté Économique Européenne

Mitglied der Kommission der Euro-  
päischen Atomgemeinschaft

**P. DE GROOTE**

Membre de la Commission de la Com-  
munauté Européenne de l'Énergie  
Atomique

**Generaldirektor**

**R. WAGENFÜHR**

**Directeur Général**

Assistent

H. SCHUMACHER <sup>(1)</sup>

Assistent

**Direktoren :**

**Directeurs :**

Allgemeine Statistik

R. DUMAS

Statistiques générales

Energiestatistik; Statistik der asso-  
ziierten überseeischen Länder;  
maschinelle Auswertung

V. PARETTI

Statistiques de l'Énergie et des Asso-  
ciés d'Outre-Mer; exploitations  
mécanographiques

Außenhandels- und Verkehrsstatistik

C. LEGRAND

Statistiques du Commerce extérieur  
et des Transports

Industrie- und Handwerksstatistik

F. GROTIUS

Statistiques industrielles et artisanales

**Hauptabteilungsleiter :**

**Chefs de secteur :**

Sozialstatistik

P. GAVANIER

Statistiques sociales

Agrarstatistik

R. STEYLAERTS <sup>(1)</sup>

Statistiques agricoles

Redaktion der Veröffentlichungen

R. SANNWALD

Rédaction des publications

<sup>(1)</sup> Mit der Führung beauftragt.

<sup>(1)</sup> Faisant fonction.

**VERTRIEBSSTELLEN**  
**SERVICES DE VENTE ET D'ABONNEMENT**  
**SERVIZI PER LA VENDITA E L'ABBONAMENTO**  
**VERKOOP- EN ABONNEMENTSDIENST**

Dieser Band kann zum Preis von DM 6,-- durch die nachstehend aufgeführten Vertriebsstellen bezogen werden.

Cette revue est vendue au prix de 10,-- NFfr ou 100 FB par l'entremise des bureaux de vente ci-dessous.

Questo volume si vendita al prezzo di Lit. 1.250, da includersi agli uffici di vendita seguenti.

This volume costs fl. 7.25 or BF 100 — at the verkooppunt or onderstaande verkooppadressen.

**DEUTSCHLAND**

BUNDESANZEIGER, Postfach — Köln 1  
Fernschreiber: Anzeigen Bonn 08.882 592

**FRANCE**

SERVICE DE VENTE EN FRANCE DES PUBLICATIONS DES COMMUNAUTÉS EUROPÉENNES  
26, Rue Desaix — Paris 15<sup>e</sup>  
Compte courant postal — Paris 23-96

**BELGIË - BELGIQUE**

BELGISCH STAATSBLADE  
Leuvense weg 40 — Brussel  
MONITEUR BELGE  
40, Rue de Louvain — Bruxelles

**GRAND-DUCHÉ DE LUXEMBOURG**

SERVICE DE DIFFUSION DU MÉMORIAL  
B, Avenue Pescatore — Luxembourg

**ITALIA**

LIBRERIA DELLO STATO  
Piazza C. Verdi, 10 — Roma

Agenzie

ROMA — Via del Tritone, 61/A e 61/E  
ROMA — Via XX Settembre  
(Palazzo Ministero delle Finanze)  
MILANO — Galleria Vittorio Emanuele, 3  
NAPOLI — Via Chiaia, 5  
FIRENZE — Via Cavour, 46/R

**NEDERLAND**

STAATSDRUKKERIJ- EN UITGEVERIJBEDRIJF  
Fluwers Burgwal 13 — Den Haag

**GREAT BRITAIN AND COMMON-WEALTH**

H.M. STATIONERY OFFICE  
P.O. Box 569 — London S.E. 1

**ANDERE LÄNDER — AUTRES PAYS — ALTRI PAESI — ANDERE LANDEN**

zamban in belgischen Franken — payable en francs belges — pagabile in franchi belgi — betaalbaar in BF

VERÖFFENTLICHUNGSDIENST DER EUROPÄISCHEN GEMEINSCHAFTEN — Vertriebsbüro

SERVICE DES PUBLICATIONS DES COMMUNAUTÉS EUROPÉENNES — Bureau de vente

SERVIZIO PUBBLICAZIONI DELLE COMUNITÀ EUROPEE — Ufficio di vendita

PUBLIKATIEDIENST VAN DE EUROPESE GEMEENSCHAPPEN — Verkoopkantoor

**Luxembourg : 2, Place de Metz**