



foldover

BALANCES OF PAYMENTS

Quarterly data

BALANCES DES PAIEMENTS

Données trimestrielles

4-1981



DE EUROPÆISKE FÆLLESSKABERS STATISKE KONTOR
STATISTISCHES AMT DER EUROPÄISCHEN GEMEINSCHAFTEN
ΣΤΑΤΙΣΤΙΚΗ ΥΠΗΡΕΣΙΑ ΤΩΝ ΕΥΡΩΠΑΪΚΩΝ ΚΟΙΝΟΤΗΤΩΝ
STATISTICAL OFFICE OF THE EUROPEAN COMMUNITIES
OFFICE STATISTIQUE DES COMMUNAUTÉS EUROPÉENNES
ISTITUTO STATISTICO DELLE COMUNITÀ EUROPEE
BUREAU VOOR DE STATISTIEK DER EUROPESE GEMEENSCHAPPEN

L-2920 Luxembourg-Kirchberg — Tél. 43011. Téléx: Comeur Lu 3423
1049 Bruxelles, Bâtiment Berlaymont, Rue de la Loi 200 (Bureau de liaison) — Tél. 235 11 11

Denne publikation kan fås gennem salgsstederne nævnt på omslagets tredje side.

Diese Veröffentlichung ist bei den auf der dritten Umschlagseite aufgeführten Vertriebsbüros erhältlich.

Τὴν ἔκδοση αὐτὴ μπορεῖτε νὰ τὴν προμηθευτεῖτε ἀπὸ τὰ γραφεῖα πωλήσεων τὰ ὁποῖα ἀναφέρονται στὴν τρίτη σελίδα τοῦ ἔξωφύλλου.

This publication is obtainable from the sales offices mentioned on the inside back cover.

Pour obtenir cette publication, prière de s'adresser aux bureaux de vente dont les adresses sont indiquées à la page 3 de la couverture.

Per ottenere questa pubblicazione, si prega di rivolgersi agli uffici di vendita i cui sono indicati nella 3a pagina della copertina.

Deze publikatie is verkrijgbaar bij de verkoopkantoren waarvan de adressen op blz. 3 van het omslag vermeld zijn.

BALANCES OF PAYMENTS

Quarterly data

BALANCES DES PAIEMENTS

Données trimestrielles

4-1981

Bemærk: Denne bulletin udsendes hvert kvartal på engelsk/fransk. Kun overskrifterne for EUROSTAT-nomenklaturen er trykt i de andre fællesskabssprog, på siderne 18-21. En oversættelse af hele teksten kan fås ved henvendelse til EUROSTAT.

Hinweis: Dieses vierteljährliche Bulletin erscheint regelmäßig im Englisch/Französisch. In den anderen Gemeinschaftssprachen ist lediglich die Aufzählung der Rubriken des vom EUROSTAT verwendeten Schemas vorgesehen (siehe Seiten 18 bis 21). Eine vollständige Übersetzung des Textes ist auf Anfrage beim EUROSTAT erhältlich.

Notice: This bulletin is published quarterly in English/French. Only the list of headings of the EUROSTAT nomenclature is given in the other languages, on pages 18 to 21. A translation of the whole text is available from EUROSTAT.

Avertissement: Ce bulletin trimestriel est régulièrement publié en anglais/français. Seule, la liste des rubriques du schéma adopté par EUROSTAT est publiée, dans les autres langues de la Communauté, aux pages 18 à 21. Une traduction complète des textes peut être obtenue auprès de l'EUROSTAT.

Avvertenza: Questo bollettino trimestrale è pubblicato regolarmente in inglese/francese. Solo la lista delle rubriche dello schema dell'EUROSTAT è pubblicata, nelle altre lingue della Comunità, alle pagine 18 a 21. Una traduzione completa dei testi può essere ottenuta presso l'EUROSTAT.

Nota: Dit driemaandelijks bulletin wordt regelmatig gepubliceerd in het Engels/Frans. Alleen de lijst van rubrieken van het door EUROSTAT toegepaste schema wordt in de andere talen van de Gemeenschap gepubliceerd op de bladzijden 18 tot en met 21. Een vertaling van de volledige tekst is verkrijgbaar bij EUROSTAT.

Luxembourg: Office des publications officielles des Communautés européennes, 1982

Cat.: CA-BJ-81-004-2A-C

Reproduction of the contents of this publication is subject to acknowledgement of the source
La reproduction des données est subordonnée à l'indication de la source

Printed in Belgium

Contents

Symbols, abbreviations and nomenclature used.....	4	D. Capital, excluding reserves	42
Introduction.....	5	D.1 Direct investment.....	43
The balance of payments: concepts and definitions.....	6	D.2 Portfolio investment.....	44
Explanatory notes.....	8	D.3 Other long-term capital.....	45
ECU conversion rates.....	17	D.3.1 Official sector.....	46
Main national publications giving balance-of- payments data.....	22	D.3.2 Deposit banks, long term.....	47
		D.3.3 Other long-term sectors.....	48
		D.4 Other short-term capital.....	49
		D.4.1 Official sector, short term.....	50
		D.4.2 Deposit banks, short term.....	51
		D.4.3 Other short-term sectors.....	52
I - SUMMARY TABLES		E. Reserves	53
International comparisons		E.1.1 Gold.....	53
1. Trade balance.....	24	E.1.2 Special drawing rights (SDR).....	53
2. Current balance.....	24	E.1.3 Reserve position in the IMF.....	54
3. Basic balance.....	25	E.1.6 Foreign exchange assets.....	54
4. Reserves.....	25	E.1.7 Other claims.....	54
		E.2.1 Use of IMF credit.....	55
		E.3.0 Counterpart to net SDR allocations.....	55
		F. Errors and omissions	55
II - TABLES BY HEADING			
A. Goods and services	28		
A.1 Merchandise.....	29	III - TABLES BY COUNTRY	
A.2 Services.....	30	FR of Germany.....	58
A.2.1 Transport.....	31	France.....	60
A.2.2 Insurance on transport.....	32	Italy.....	62
A.2.3 Travel.....	33	Netherlands.....	64
A.2.4 Investment income.....	34	BLEU.....	66
A.2.5 Earnings from work.....	35	United Kingdom.....	68
A.2.6 Government transactions.....	36	Ireland.....	70
A.2.7 Other services.....	37	Denmark.....	72
B. Unrequited transfers	38	EUR 9.....	74
B.1 Private transfers.....	39	Greece.....	76
B.2 Official transfers.....	40	EUR 10.....	78
C. Current account	41	Spain.....	80
		Portugal.....	82
		United States.....	84
		Japan.....	86

Symbols, abbreviations and nomenclature used

EUROSTAT	Statistical Office of the European Communities
Mio	Million
Mrd	'000 million
ECU	European currency unit
*	Estimate made by EUROSTAT
0	Nil or data less than half 0.5 Mio ECU
:	No data available
EUR 10	Total of the ten member countries of the European Communities (FR of Germany, France, Italy, Netherlands, Belgium, Luxembourg, United Kingdom, Ireland, Denmark and Greece)
EUR 9	Total of the nine older member countries
UEBL-BLEU	Belgo-Luxembourg Economic Union
IMF	International Monetary Fund
OECD	Organization for Economic Cooperation and Development
SDR	Special drawing rights
DM	German mark
FF	French franc
LIT	Italian lira
HFL	Dutch florin (guilder)
BFR	Belgian franc
LFR	Luxembourg franc
UKL	Pound sterling
IRL	Irish pound
DKR	Danish crown
PES	Spanish peseta
ΔPX	Greek drachma
ESC	Portuguese escudo
USD	United States dollar

Introduction

This report gives the most recently available data on the overall balance of payments (quarterly and annual flows) for each of the Member States of the European Community and for the Community as a whole (sums of EUR 10 and EUR 9), for each of the countries applying for membership (Spain and Portugal) and also for the United States and Japan.

Comparative tables for the main balances of the balances of payments of industrialized countries are also included.

A shorter version of Eurostat's balance-of-payments layout is also given in the monthly publication *Eurostatistics*.

All these data are derived from those which the authorities in each country prepare for their own use, on the basis of definitions and methods which have not been completely harmonized; they are set out here according to a layout based on the one suggested in the fourth edition of the International Monetary Fund's publication, *Balance of Payments Manual*.

Since, however, this new layout is being implemented gradually, and by no means uniformly from one country to another, some reservations need to be expressed in respect of international comparability. In the past Eurostat has published monographs on the balance-of-payments method-

ologies of the Member States with reference to the third edition of the IMF's manual. Similar monographs, based on the material in the fourth edition, will be published shortly.

The figures are expressed in millions of European currency units (ECU), the value of which in national currencies is given on page 17.

The total of quarterly data can differ from the annual data because of their conversion into ECU by different conversion rates and, especially, because of revision of annual data not followed by revision of quarterly data.

The series managed by computer (the CRONOS management system of chronological series) contain data in national currencies and in ECU; these are annual series from 1960 onwards, and quarterly series from 1970 onwards. Non-harmonized quarterly series providing additional details on the transactions carried out by a particular country are also included in the data-base, along with monthly series drawn up on settlements bases.

Additional information on the data-base and also on the methodology of balances of payments may be obtained from Eurostat's Division A2, 'Regional and financial statistics'.

The balance of payments: concepts and definitions

Preliminary remarks

The definitions given below have been drawn up on the basis of information contained in the *Balance of Payments Manual*, fourth edition, published in 1977 by the International Monetary Fund.

Basic concepts

The balance of payments is defined as the record of a country's international transactions with the rest of the world (or, in other words, transactions of its residents with non-residents).

These transactions may involve merchandise, services, transfers, loans issued or received, market securities, foreign exchange, etc.

The various transactions are recorded in the balance of payments by the double-entry system of bookkeeping. For instance, the import of a commodity is recorded under the heading 'merchandise' with a minus sign and in the capital account with a plus sign.

Likewise, all other transactions (including unrequited transfers) are entered twice, the amounts being identical but having, in one case a plus sign and in the other a minus sign. The sum of all the items in the balance of payments is obviously always equal to zero, and the balance of payments is therefore always in balance.

This being so, how is it that we can talk about surpluses and deficits on the balance of payments?

When the balance of payments is said to be in balance or out of balance, this does not refer to the balance as a whole but simply to one of its component parts, that is to say, one item or a collection of items. The various items in the balance of payments may therefore be used, much like building blocks, to construct the kind of analytical presentation needed. There is, therefore, not one single balance of payments, but a whole series of balances. In order to define one of these balances of payments, an imaginary line may be drawn at some significant point in the list of items and we may say that all the transactions appearing above the line are those that have to be financed, whilst all those appearing below the line are the sources of finance.

A disequilibrium in the balance of payments may therefore be regarded as a deficit above the line, offset by the net total of transactions below the line. For this purpose we first need a standard presentation of all the transactions described in the balance of payments.

Please refer to the list of items in the layout adopted by Eurostat on pages 18 to 21.

The balance of trade (merchandise)

The balance of trade is often regarded as the most important item because it deals with merchandise which, in value terms, often makes up the main item in the balance of payments.

The balance of trade as a component of the balance of payments differs from the balance of trade drawn up on the basis of external trade statistics because of methodological differences.

External trade statistics are drawn up on the basis of custom statistics and import data, being evaluated on a cif basis, which includes the cost of transport and insurance; the balance of trade as a component of the balance of payments, on the other hand, is drawn up on an fob/fob basis. There are a number of other differences with regard to scope, chronology and evaluation. Although these differences are often only marginal, they may in certain cases reach substantial proportions.

Services

The main items included under services are all the transactions on transport, insurance on transport, travel, investment income and earnings from work, government transactions not included elsewhere, etc.

'*Transport*' covers freighting and other distribution services relating to merchandise, as well as services of the same type performed for most other goods. The other category of services included under the heading 'transport' includes services performed by carriers, principally for the carriage of passengers, which are not classified under the heading 'travel', together with goods and services acquired by carriers and consumed in their operations.

'*Travel*' covers goods and services acquired from an economy by non-resident travellers during their stay on the territory of that economy and for their own use.

'*Insurance on transport*' means the insurance of moveable property whilst it is in transit.

'*Investment income*' covers income of non-residents from their financial assets invested in the compiling economy (debit) and income of residents from their financial assets invested abroad (credit).

'*Earnings from work*' covers wages, salaries and other remuneration (whether in cash or in kind) earned by workers from the work they perform for an economic unit whose place of residence is different from their own (frontier workers, seasonal workers, etc.).

'*Government transactions n.i.e.*' covers transactions by the resident public sector, or other resident sectors, with non-resident public sectors. The mean transactions are carried out by embassies and consulates abroad, military organizations and other bodies abroad, common military organizations, etc.

Other goods and services provided or received by the government are also included under this heading. For unrequited transfers carried out by the public sector, please see below.

Unrequited transfers

Unrequited transfers are transfers undertaken without a *quid pro quo*, for instance a donation, a remittance by an emigrant worker or a country's contribution to an international organization.

Another very important element of unrequited transfers is aid paid to developing countries and countries' contributions to the budgets of the European Community institutions.

The current account

The sum of the headings 'merchandise', 'services' and 'unrequited transfers' constitutes the current account. Occasionally, government aid to developing countries is not included in the current account, but aggregated with certain loans (which are normally to be found in the capital account) under the heading 'official aid'. This is not the case with the balance drawn up by Eurostat, which includes all official transfers.

Services and unrequited transfers taken together are usually referred to as 'invisibles', or 'invisible transactions'. This description enables a distinction to be drawn between these elements and visible transactions (or merchandise).

Another aggregate is that referred to as the 'balance of goods and services', which is an expression of the net transfer of resources between an economy and the rest of the world. In contrast, the current account — according to the definition adopted by Eurostat — represents transactions which add or subtract certain elements to or from an economy's foreign financial holdings (apart, of course, from changes in value). The current account is the balance most frequently used, even if it cannot be regarded as the sole indicator of how a country's balance of payments is behaving.

The capital account

The capital account records capital transactions, including the net acquisition of foreign financial assets.

The capital account may also be defined as the account which reflects all those transactions that finance current transactions. Returning to the example given above of double-entry bookkeeping, it may be said that for every active transaction (exports), there must be another corresponding transaction (increase in assets) which must be entered with a minus sign. In the capital account, therefore, increases in assets and decreases in liabilities are indicated with a minus sign, whilst decreases in assets and increases in liabilities are indicated with a plus sign.

Capital account is divided into two parts:

- capital, excluding reserves,
- reserves.

Capital, excluding reserves

The classification of standard components under this heading is based on the following criteria:

- (1) The type of capital (direct investment, portfolio investment and other capital)
- (2) The traditional distinction between the long term and the short term based on the initial contractual maturity, that is to say, respectively, more than one year on one year or less.
- (3) The additional breakdown by sector of the creditor or debtor in the compiling economy.
- (4) The customary distinction between assets and liabilities.

The standard components are:

Direct investment covers all capital transactions between, on the one hand, direct investment enterprises and, on the other hand, the direct investors themselves.

Direct investments are made with the aim of acquiring an interest in an enterprise operating on the territory of an economy other than the home economy of the investor, the aim of the latter being that of acquiring effective decision-taking power with regard to the management of the enterprise.

Portfolio investments covers investment in long-term bonds and corporate equities other than direct investments and reserves.

Other capital is a residual category subdivided into long-term and short-term maturities, the public sector, commercial banks and other sectors.

Reserves

This group covers those assets that are conceived of as available for use by an economy's central authorities in meeting balance of payments needs, such as recourse to International Monetary Fund loans or loans from the European Monetary Cooperation Fund.

The balance of the heading 'Reserves' also contains contra-items for allocations of SDRs and also, in the case of some countries, exchange-rate adjustments.

It should be pointed out, that, unlike the situation in the past, monetary authorities' liabilities are no longer given below the line but are included with those of the public sector under the group 'Capital, excluding reserves'; for this reason the balance of transactions on reserves cannot be compared to the balance of official payments as it has been published hitherto by Eurostat. It should also be pointed out that a minus sign for the balance of the reserves indicates a net increase in assets or a decrease in liabilities.

Errors and omissions

Apart from the current and capital accounts, the balance of payments also includes an errors and omissions item.

The net total of errors and omissions is a contra-entry which offsets any surplus of credits over debits, or vice versa. This total may be a substantial figure when the balance of payments statistics are derived from a variety of sources, and it may be an important element in an analysis of the balance of payments by, for instance, revealing a capital outflow which is not recorded elsewhere.

The 'errors and omissions' component of the Communities' balance of payments includes some fairly sizeable amounts. For certain countries, it includes non-identifiable commercial credits. The amounts included under this heading may not invariably be regarded as an indicator of the quality of the statistics, because a fairly insignificant entry may be the result of a balance of payments drawn up solely on the basis of banks' statistics, which balance themselves out.

The basic balance

Outside its main layout, Eurostat prepares an analytical balance: the basic balance.

The basic balance is the sum of the balances of current and long-term capital transactions. It is meant to be an indicator of long-term trends in the balance of payments because it is supposedly not distorted by fluctuating, easily reversible, or speculative factors. The inclusion, however, of portfolio investments may sometimes introduce unstable factors which should be carefully analysed.

Bearing in mind its definition, a plus on the basic balance, unlike the balance of reserves, indicates a surplus and, vice versa, a minus on the basic balance indicates a deficit.

Explanatory notes

FR of GERMANY

- Federal Republic including West Berlin.
- It has not in all cases been possible to distinguish direct investment from other forms of long-term capital, as certain loans that might more properly be treated as direct investment cannot be separated from the totals under item D.3.3.L 'Other liabilities' (long-term - private sector).
- Long-term commercial credits of the non-monetary private sector are not included under item D.3.3, but under item D.4.3.

FRANCE

- Balance of payments between France and the world (including overseas franc-area countries).
- Insurance on transport is included partly under item A.2.1 'Transport', partly under A.2.7 'Other services'.

ITALY

- The item E.1.7 'Other claims' includes the revaluation of gold.
- The balance of the heading reserves also contains exchange-rate adjustments.

NETHERLANDS

- Merchancing and processing transactions, usually recorded in item A.1 'Merchandise' are included in item A.2.7 'Other services'.
- The item 'Insurance on transport' presents the balance of credits and debits.

BLEU

- Since the data have been converted from thousand millions of Belgian francs, it is possible that the amount given for an item in the balance does not correspond exactly to the sum of its component items.
- Life insurance, sinking fund insurance and credit insurance are included under items D.3.3 'Other long-term liabilities' of the private sector.
- Since short-term liabilities of the private sector are not wholly separable from other items, they are included under 'Other long-term capitals' of the private sector (D.3.3).
- Capital accruing from re-financing of foreign commercial claims through non-monetary institutions are included in the assets of commercial banks (D.3.2).

UNITED KINGDOM

- Payments for military equipment are included in 'Merchandise: imports'.
- Item A.2.7 'Other services' includes 'Insurance on transport'.
- Direct investment in the petroleum industry is included under item D.3.3.
- Bank of England assets are included in the assets of commercial banks.
- Bank of England liabilities in the form of current and deposit accounts and Bank of England liabilities other than those in the form of Treasury Bills and British Government stocks are included in the liabilities of commercial banks.
- The data given under the headings E.1.1 and E.1.2 represent the differences between their end-of-period valuations. The adjustments necessary to value these items at transactions' rates of exchange are included in item E.1.6 'Freely mobilizable assets'.

IRELAND

- Item A.2.7 'Other services' includes 'Insurance on transport'.

DENMARK

- The balance of payments of Denmark covers transactions carried out by residents in metropolitan Denmark, the Faeroes and Greenland with the rest of the world.
- Exports fob, imports mainly fob.
- Merchancing transactions, usually recorded in item A.1 'Merchandise', are included in item A.2.7 'Other services'.
- Figures relating to item A.2.1 'Transport' refer only to sea freight. Air and land freight are included partly in item A.1 'Merchandise' and partly included in item A.2.7 'Other services'.
- Item A.2.7 'Other services' includes 'Insurance on transport' and 'Earnings from work'.

GREECE

- Portfolio investment is included in item D.3.3.L 'Other liabilities'.

UNITED STATES

- The item 'Insurance on transport' is included under A.2.7 'Other services'.
- Earnings of US subsidiaries abroad and of foreign subsidiaries in the United States reinvested in the country in which they arise are included under A.2.4 'Investment income'.
- Long-term and short-term assets of the public sector are included in D.3.1.A.
- Heading D.3.1.L also includes short-term liabilities.

JAPAN

- The item 'Merchandise' does not cover the value of goods bought from residents by US and UN military forces.
- The item A.2.4 'Investment income' includes undistributed earnings.
- Goods procured in Japan by US and UN military forces are included in the credits of item A.2.6.

Table des matières

Symboles, abréviations et dénominations employés	11	D. Capitaux à l'exclusion des réserves	42
Introduction.....	12	D.1 Investissements directs	43
Concepts et définitions de la balance des paiements.....	13	D.2 Investissements de portefeuille	44
Notes explicatives.....	15	D.3 Autres capitaux à long terme	45
Contre-valeur de 1 ECU.....	17	D.3.1 Secteur officiel à long terme	46
Principales publications nationales en matière de balance des paiements.....	22	D.3.2 Banques de dépôt à long terme.....	47
		D.3.3 Autres secteurs à long terme.....	48
		D.4 Autres capitaux à court terme	49
		D.4.1 Secteur officiel à court terme	50
		D.4.2 Banques de dépôts à court terme.....	51
		D.4.3 Autres secteurs à court terme.....	52
I - TABLEAUX DE SYNTHÈSE		E. Réserves	53
Comparaisons internationales		E.1.1 Or.....	53
1. Balance commerciale.....	24	E.1.2 Droits de tirage spéciaux (DTS).....	53
2. Balance courante.....	24	E.1.3 Position de réserve auprès du FMI.....	54
3. Balance de base	25	E.1.6 Avoirs en devises	54
4. Réserves.....	25	E.1.7 Autres créances	54
		E.2.1 Recours au crédit du FMI	55
		E.3.0 Contrepartie des allocations nettes de DTS.....	55
		F. Erreurs et omissions	55
II - TABLEAUX PAR RUBRIQUE			
A. Biens et services	28	III - TABLEAUX PAR PAYS	
A.1 Marchandises.....	29	RF d'Allemagne	58
A.2 Services	30	France	60
A.2.1 Transports.....	31	Italie.....	62
A.2.2 Assurances-transport	32	Pays-Bas	64
A.2.3 Voyages.....	33	UEBL	66
A.2.4 Revenus du capital	34	Royaume-Uni	68
A.2.5 Revenus du travail.....	35	Irlande.....	70
A.2.6 Transactions gouvernementales n.c.a.	36	Danemark	72
A.2.7 Autres services.....	37	EUR 9.....	74
B. Transferts unilatéraux	38	Grèce.....	76
B.1 Transferts privés.....	39	EUR 10.....	78
B.2 Transferts publics	40	Espagne	80
C. Balance courante	41	Portugal	82
		États-Unis.....	84
		Japon.....	86

Symboles, abréviations et dénominations employés

EUROSTAT	Office statistique des Communautés européennes
Mio	Million
Mrd	Milliard
Écu/ECU	Unité monétaire européenne
*	Estimation de l'EUROSTAT
0	Néant ou donnée inférieure à 0,5 Mio ECU
:	Donnée non disponible
EUR 10	Ensemble des dix États membres des Communautés européennes (RF d'Allemagne, France, Italie, Pays-Bas, Belgique, Luxembourg, Royaume-Uni, Irlande, Danemark et Grèce)
EUR 9	Ensemble des neuf anciens États membres
UEBL-BLEU	Union économique belgo-luxembourgeoise
FMI	Fonds monétaire international
OCDE	Organisation de coopération et de développement économiques
DTS	Droits de tirage spéciaux
DM	Mark allemand
FF	Franc français
LIT	Lire italienne
HFL	Florin
BFR	Franc belge
LFR	Franc luxembourgeois
UKL	Livre sterling
IRL	Livre irlandaise
DKR	Couronne danoise
PES	Pesetas espagnole
ΔPX	Drachme grecque
ESC	Escudo portugais
USD	Dollar des États-Unis

Introduction

Le présent bulletin fournit pour chacun des membres de la Communauté européenne et pour l'ensemble (totaux EUR 10 et EUR 9), pour chacun des deux pays candidats (Espagne et Portugal), ainsi que pour les États-Unis et le Japon, les données les plus récentes disponibles sur la balance des paiements globale (flux trimestriels et annuels).

Des tableaux de comparaison entre les principaux soldes des balances des paiements des pays industrialisés sont également repris dans la publication.

Une version plus succincte du schéma de balance de paiements de l'Eurostat est également publiée dans la publication mensuelle *Eurostatistiques*.

Toutes ces données sont établies à partir de celles que les autorités des différents pays élaborent pour leur propre compte selon des définitions et méthodes qui ne sont pas complètement harmonisées entre elles; elles sont présentées selon un schéma dérivé de celui proposé par la 4^e édition du *Manuel de la balance des paiements* du Fonds monétaire international.

Toutefois, du fait de la mise en application progressive et non uniforme entre pays du nouveau schéma, des réserves doivent être formulées quant à la comparabilité internationale des données. L'Eurostat a précédemment publié des études décrivant les méthodologies des balances des paie-

ments des pays membres par référence à la 3^e édition du Manuel du FMI. Des études semblables, se référant à la 4^e édition, seront publiées prochainement.

Les données publiées sont exprimées en millions d'unités monétaires européennes (ECU), dont les contre-valeurs en unités monétaires nationales figurent au tableau de la page 17.

Les données annuelles peuvent différer de la somme des quatre trimestres du fait de leur conversion en ECU au moyen de taux différents et, surtout, de révision des données annuelles non suivies de révision des séries trimestrielles.

Les séries gérées par ordinateur selon le système de gestion des séries chronologiques CRONOS comprennent des données en monnaie nationale et en ECU: séries annuelles à partir de l'année 1960 et séries trimestrielles à partir de 1970. Des séries trimestrielles non harmonisées fournissant des détails supplémentaires sur les transactions d'un pays sont également reprises dans la base de données, ainsi que des séries mensuelles établies sur base des règlements.

Des informations supplémentaires concernant la base de données ainsi que la méthodologie des balances des paiements peuvent être obtenues auprès de la Division A2 — Statistiques régionales et financières — de l'Eurostat.

Concepts et définitions de la balance des paiements

Avant-propos

Les définitions ci-après sont établies par référence au *Manuel de la Balance des paiements* — 4^e édition — Fonds monétaire international — 1977.

Concepts de base

La balance des paiements est définie comme le relevé des transactions internationales d'un pays avec le reste du monde (ou, en d'autres termes, des transactions des résidents d'un pays avec des non-résidents).

Ces transactions portent sur des marchandises, services, transferts, crédits octroyés ou reçus, titres des marchés, devises, etc.

Les différentes transactions sont enregistrées dans la balance des paiements selon la méthode comptable en partie double. Par exemple, l'importation d'un bien est enregistrée dans le poste «marchandises» avec le signe – et dans le compte capital avec le signe +.

De la même façon, les autres transactions (y inclus les transferts unilatéraux) sont enregistrées deux fois, pour des valeurs identiques mais des signes opposés. Il est évident que la somme de tous les postes de la balance des paiements est toujours égale à zéro, la balance des paiements est donc toujours en équilibre.

Dès lors, comment est-il possible de parler de déséquilibre de la balance des paiements ?

L'équilibre ou le déséquilibre de la balance des paiements ne concerne pas la balance dans son ensemble, mais seulement une de ses parties, c'est-à-dire un ou un ensemble de ses postes. Les différents postes de la balance des paiements pourront donc être employés comme des éléments pour construire une variante de présentation nécessaire à l'analyse choisie. Il n'y a donc pas une balance des paiements unique mais un ensemble de balances des paiements. Pour définir une de ces balances des paiements, une ligne imaginaire peut être tirée à partir d'un point significatif du schéma, et toutes les transactions figurant «au-dessus de la ligne» seront celles qui doivent être financées, celles figurant «au-dessous de la ligne» seront des sources de financement.

Un déséquilibre de la balance des paiements sera considéré comme un déficit au-dessus de la ligne, annulé par le montant net des transactions au-dessous de la ligne. Il est donc nécessaire de systématiser dans un schéma toutes les transactions décrites dans la balance des paiements.

Voir la liste des rubriques du schéma adopté par Eurostat en pages 18 à 21.

La balance commerciale (marchandises)

La balance commerciale est souvent considérée comme la plus importante, car elle comprend les marchandises qui, en valeur, constituent généralement le poste principal de la balance des paiements.

La balance commerciale reprise dans la balance des paiements diffère de celle établie par les statistiques du commerce extérieur, car les méthodologies employées sont différentes.

Les statistiques du commerce extérieur sont établies sur la base des statistiques douanières et les importations, évaluées sur une base caf, incluent les frais de transport et d'assurance; par contre, la balance commerciale dans la balance des paiements est établie sur une base fob/fob. Il existe encore beaucoup d'autres différences quant au champ couvert, à la chronologie et à l'évaluation. Si ces différences sont souvent minimes, elles peuvent parfois atteindre des proportions importantes.

Les services

Les services comprennent notamment toutes les transactions afférentes aux transports, aux assurances transport, aux voyages, aux revenus du capital et du travail, aux transactions gouvernementales n.c.a., etc.

«*Transports*» couvre le fret et les autres services de distribution afférents aux marchandises, ainsi que les services du même genre fournis pour la plupart des autres biens. Cette autre catégorie de services compris dans le poste transports comprend les services rendus par les transporteurs, principalement pour le transport de voyageurs, qui ne sont pas classés au poste «*Voyages*», ainsi que les biens et services acquis par les transporteurs et consommés dans l'exercice de leurs activités.

«*Voyages*» représente les biens et services acquis d'une économie par des voyageurs non résidents au cours de leur séjour sur le territoire de cette économie et pour leur propre usage.

«*Assurances-transport*» désigne l'assurance des biens meubles au cours de leurs expéditions.

«*Revenus du capital*» représente les revenus que les non-résidents tirent de leurs avoirs financiers placés dans l'économie déclarante (débit) et les revenus que les résidents tirent de leurs avoirs financiers placés à l'étranger (crédit).

«*Revenus du travail*» représente les salaires, traitements et autres rémunérations (en espèces ou en nature) des travailleurs provenant du travail qu'ils effectuent pour une entité économique de résidence différente de la leur (travailleur frontalier, ouvrier saisonnier, etc.).

«*Transactions gouvernementales n.c.a.*» représente les transactions du secteur officiel résident ou d'autres secteurs résidents avec des secteurs officiels non résidents. Les principales transactions sont effectuées par les ambassades et consulats à l'étranger, les établissements militaires et autres organismes à l'étranger, les organisations militaires communes, etc.

D'autres biens et services fournis ou reçus par le gouvernement sont également compris dans ce poste.

Pour les transferts unilatéraux du secteur officiel, voir ci-après.

Les transferts unilatéraux

Les transferts unilatéraux sont des transactions effectuées sans contrepartie, par exemple un don, une remise d'un travailleur émigré ou une cotisation de l'État à une organisation internationale.

Autre élément très important des transferts unilatéraux: les dons que les pays font aux pays en voie de développement ainsi que leurs contributions aux budgets des institutions communautaires européennes.

La balance courante

Le total de «marchandises», «services» et «transferts unilatéraux» forme la balance courante. Parfois, les dons de gouvernements aux pays en voie de développement ne sont pas compris dans la balance courante mais totalisés avec certains prêts (qui se trouvent normalement dans le «compte capital») au poste «aide officielle». Ceci n'est pas le cas de la balance établie par Eurostat qui contient tous les transferts officiels.

Le regroupement de «services» et «transferts unilatéraux» est habituellement appelé «invisibles» ou «transactions invisibles». Ce terme permet d'établir une distinction entre ces éléments et les biens visibles («marchandises»).

Un autre agrégat est celui indiqué comme «balance des biens et services», qui donne la mesure du transfert net des ressources entre une économie et le reste du monde. Par contre la «balance courante» — selon la définition adoptée par l'Eurostat — représente les transactions qui ajoutent ou soustraient des éléments au stock financier étranger de l'économie, mis à part naturellement les changements de valeur. La balance courante est la plus employée, même si elle ne peut pas être considérée comme seul indicateur du comportement de la balance des paiements d'un pays.

Le compte de capitaux

Le compte de capitaux enregistre les transactions effectuées sur les capitaux en incluant donc l'acquisition nette d'avoirs financiers étrangers.

Le compte de capitaux se définit comme le compte qui enregistre l'ensemble des transactions qui servent à financer les transactions courantes. Suivant l'exemple précédent relatif à l'enregistrement en partie double, à toute transaction active (exportations), il y a à faire correspondre une autre transaction (accroissement des avoirs) à enregistrer avec le signe -. Dans le compte de capitaux, on enregistre donc les accroissements des avoirs et la diminution des engagements avec le signe - et les diminutions des avoirs et les accroissements des engagements avec le signe +.

Le compte de capitaux est subdivisé en deux parties:

- Capitaux, autres que les réserves;
- Réserves.

Capitaux, autres que les réserves

La classification des composantes standards de ce groupe est basée sur les critères suivants:

- 1) le type de capitaux (investissements directs, investissements de portefeuille et autres capitaux);
- 2) la distinction traditionnelle entre long et court terme, basée sur l'échéance initiale, c'est-à-dire respectivement plus d'un an ou un an au maximum;
- 3) la ventilation supplémentaire par secteur du créancier ou du débiteur dans l'économie déclarante;
- 4) la distribution habituelle entre avoirs et engagements.

Les composants standards sont:

«*Investissements directs*» représente toutes les transactions sur capitaux entre, d'une part, les entreprises d'investisse-

ment direct et, d'autre part, les investissements directs eux-mêmes.

Les investissements directs sont effectués dans le but d'acquies un intérêt dans une entreprise exerçant ses activités sur le territoire d'une économie autre que celle de l'investisseur, le but de ce dernier étant d'avoir un pouvoir de décision effectif dans la gestion de l'entreprise.

«*Investissements de portefeuille*» représente les investissements en obligations à long terme et actions de sociétés autres que les investissements directs et les réserves.

«*Autres capitaux*» est une catégorie résiduelle sous-divisée entre long et court terme, secteur officiel, banques de dépôt et autre secteur.

Réserves

Ce groupe représente les avoirs conçus comme étant à la disposition des autorités d'une économie pour en faire usage si la balance des paiements l'exige, ainsi que les recours au crédit du Fonds monétaire international ou du Fonds européen de coopération monétaire.

Le solde du groupe «Réserves» contient également la contrepartie des allocations de DTS ainsi que, pour quelques pays, les ajustements de change.

Il est à signaler que, contrairement au passé, les engagements des autorités monétaires ne figurent plus «en dessous de la ligne» mais ils sont repris avec ceux du secteur officiel dans le groupe «Capitaux, autres que les réserves»; on ne pourra donc pas assimiler le solde des transactions sur les réserves à la balance des règlements officiels telle que publiée auparavant par Eurostat. Il est aussi à rappeler que, pour le solde des «Réserves», le signe - indique une augmentation nette des avoirs ou une diminution des engagements.

Erreurs et omissions

Outre les comptes courant et de capital, la balance des paiements reprend également la ligne «erreurs et omissions».

Le total net des erreurs et omissions est un poste de compensation qui sert à équilibrer tout excédent des crédits enregistrés par rapport aux débits enregistrés (ou vice versa). Ce total peut être important, lorsque les statistiques de la balance des paiements proviennent de diverses sources, et il peut présenter un grand intérêt dans l'analyse de la balance des paiements en révélant, par exemple, une sortie de capitaux qui n'est pas enregistrée ailleurs.

Le poste «erreurs et omissions» de la balance des Communautés affiche des valeurs assez importantes. Pour certains pays, il comprend des crédits commerciaux non identifiables. Les montants de ce poste ne pourront pas, en tout cas, être considérés comme un indicateur de la qualité des statistiques, car une valeur peu importante peut être le résultat d'une balance de paiements établie sans précision, en se basant uniquement sur des statistiques bancaires qui s'équilibrent d'elles-mêmes.

La balance de base

Hors schéma, Eurostat élabore un solde analytique: la balance de base.

La balance de base est la somme du solde des transactions courantes et du solde des transactions en capital à long terme. Elle devrait indiquer les tendances à long terme de la balance des paiements puisqu'elle est censée représenter un solde qui n'a pas été déformé par des facteurs peu stables, réversibles ou spéculatifs. Cependant, l'inclusion des investissements de portefeuille peut parfois introduire des facteurs peu stables qu'il convient de bien analyser.

Compte tenu de sa définition, un solde positif de la balance de base, contrairement au solde des réserves, indique un excédent, et vice versa, un solde négatif, un déficit.

Notes explicatives

RF d'ALLEMAGNE

- République fédérale y compris Berlin-Ouest.
- La mise en évidence des investissements directs par rapport aux autres capitaux privés à long terme est incomplète; en effet, certains prêts et emprunts, qu'il serait plus approprié de considérer comme investissements directs, ne peuvent pas être séparés des montants des rubriques D.3.3.E «Autres engagements» (à long terme du secteur privé).
- Les crédits commerciaux à long terme du secteur privé non monétaire ne sont pas repris aux rubriques D.3.3; ils figurent aux rubriques D.4.3.

FRANCE

- Balance des paiements entre la France et l'extérieur (pays d'outre-mer de la zone franc inclus).
- Le montant des assurances-transport est compris en partie à la rubrique A.2.1 «Transports» et, en partie, à la rubrique A.2.7 «Autres services».

ITALIE

- La rubrique E.1.7 «Autres créances» comprend également le montant de la réévaluation de l'or.
- Le solde du groupe «Réserves» contient les ajustements de change.

PAYS-BAS

- Les opérations d'arbitrage sur marchandises et celles concernant le «travail à façon», qui sont normalement comptabilisées au poste A.1 «Marchandises», sont reprises à la rubrique A.2.7 «Autres services».
- Le poste «Assurances-transport» fournit directement le solde des crédits et des débits.

UEBL

- La somme des rubriques n'est pas toujours égale au total indiqué: les données de la Belgique étant élaborées en Mrd de BFR, la conversion en Mio d'Écus donne lieu à des problèmes d'arrondis.
- Les assurances-vie, les assurances de capitalisation et les assurances-crédit sont reprises aux rubriques D.3.3 «Autres avoirs» et «Autres engagements» à long terme du secteur privé.
- Ne pouvant pas être totalement individualisés, les montants des engagements à court terme du secteur privé sont

englobés dans ceux des «Autres engagements» à long terme du secteur privé (rubrique D.3.3).

- Les capitaux provenant du refinancement de créances commerciales sur l'étranger effectué en dehors des organismes monétaires sont compris dans les avoirs des banques commerciales (rubrique D.3.2).

ROYAUME-UNI

- Les paiements pour achats de matériel militaire sont compris dans les «Marchandises-import».
- Les montants «Assurances-transport» sont comptabilisés à la rubrique A.2.7 «Autres services».
- Les investissements directs effectués dans la branche du pétrole sont comptabilisés en D.3.3.
- Les avoirs de la Banque d'Angleterre sont compris dans les avoirs des banques commerciales. Les engagements de la Banque d'Angleterre représentés par les montants déposés chez elle en compte courant et en compte de dépôt, et les engagements de la Banque d'Angleterre autres que ceux constitués par les bons du Trésor et par des titres du gouvernement britannique sont compris dans les engagements des banques commerciales.
- Les données reprises aux rubriques E.1.1 et E.1.2 représentent les variations des encours à la fin de chaque période. Les ajustements nécessaires pour effectuer l'évaluation de ces montants aux taux de change effectivement utilisés pour les transactions sont inclus dans le montant de la rubrique E.1.6 «Avoirs librement utilisables».

IRLANDE

- Les montants «Assurances-transport» sont comptabilisés à la rubrique A.2.7 «Autres services».

DANEMARK

- La balance des paiements du Danemark retrace les opérations effectuées par les résidents du territoire métropolitain, des îles Féroé et du Groenland avec le reste du monde.
- Les exportations sont fob; les importations principalement fob.
- Les opérations d'arbitrage sur marchandises, qui sont normalement comptabilisées au poste A.1 «Marchandises», sont reprises à la rubrique A.2.7 «Autres services».
- Les données figurant à la rubrique A.2.1 «Transports» se réfèrent uniquement aux frais du transport maritime. Les frais du transport terrestre et aérien sont comptabilisés en

partie au poste A.1 « Marchandises » et en partie à la rubrique A.2.7 « Autres services ».

- Les montants « Assurances-transport » et « Revenus du travail » sont repris à la rubrique A.2.7 « Autres services ».

GRÈCE

- Les investissements de portefeuille sont repris à la rubrique D.3.3.E « Autres engagements ».

ÉTATS-UNIS

- Les montants « Assurances-transport » sont repris à la rubrique A.2.7 « Autres services ».
- Les revenus des succursales (américaines à l'étranger et étrangères aux États-Unis) réinvestis sur place sont compris dans la rubrique A.2.4 « Revenus du capital ».

- La rubrique D.3.1.A regroupe les avoirs à long et à court terme du secteur public.

- La rubrique D.3.1.E comprend aussi les engagements à court terme.

JAPON

- La rubrique « Marchandises » ne comprend pas la valeur des marchandises vendues par des résidents au personnel des Nations unies et au personnel militaire des États-Unis en poste au Japon.

- Les revenus non distribués sont compris dans la rubrique A.2.4 « Revenus du capital ».

- Les recettes procurées par le personnel des Nations unies et par le personnel militaire des États-Unis en poste au Japon sont comprises dans les crédits de la rubrique A.2.6.

ECU conversion rates

Contre-valeur de 1 ECU

1 ECU = ...

	DM	FF	LIT	HFL	BFR	LFR	UKL	IRL	DKR	PES	ΔPX(*)	ESC	USD	YEN(*)	SDR DTS	
1978	2.55607	5.73983	1080.22	2.75409	40.0611	40.0611	0.663910	0.663888	7.01945	97.4294	46.7829	55.8607	1.27410	267.083	1.01828	1978
1979	2.51087	5.82945	1138.50	2.74864	40.1651	40.1651	0.646392	0.669482	7.20911	91.9665	50.7738	67.0417	1.37065	300.470	1.06065	1979
1980	2.52421	5.86895	1189.21	2.76027	40.5979	40.5979	0.598488	0.675997	7.82736	99.7017	59.3228	69.5521	1.39233	315.044	1.06869	1980
1979 II	2.52480	5.82907	1128.46	2.75117	40.3463	40.3463	0.640087	0.665403	7.15208	88.8486	49.5410	65.5949	1.33224	290.025	1.04460	II 1979
1979 III	2.52404	5.88424	1134.75	2.77537	40.4522	40.4522	0.622173	0.670472	7.27514	91.8150	51.1573	68.0638	1.38916	303.791	1.06656	III 1979
1979 IV	2.48329	5.82480	1154.01	2.75554	40.2176	40.2176	0.651628	0.670011	7.42415	93.2091	52.9434	70.2803	1.40501	334.758	1.08000	IV 1979
1980 I	2.49905	5.84632	1161.85	2.75197	40.5402	40.5402	0.625959	0.675165	7.80097	94.8888	55.3667	69.5322	1.41112	343.120	1.08200	I 1980
1980 II	2.51533	5.85156	1181.96	2.76311	40.3565	40.3565	0.608448	0.674672	7.83679	98.5326	59.8154	68.7731	1.39108	321.718	1.07078	II 1980
1980 III	2.52557	5.86103	1199.79	2.75292	40.4345	40.4345	0.597538	0.671047	7.81423	102.616	61.4375	70.2826	1.42323	312.835	1.07825	III 1980
1980 IV	2.55679	5.91681	1212.81	2.77370	41.0579	41.0579	0.562088	0.683289	7.85893	102.652	60.3479	69.5493	1.34205	282.479	1.04276	IV 1980
1981 I	2.56855	5.98313	1233.35	2.81189	41.6120	41.6120	0.533934	0.694685	7.96554	103.467	61.4562	68.5121	1.23287	253.136	0.991714	I 1981
1981 II	2.53540	6.03369	1262.50	2.81697	41.4232	41.4232	0.536204	0.693705	7.97491	101.556	61.8326	67.4173	1.11509	244.881	0.943240	II 1981
1981 III	2.51000	5.99127	1254.18	2.78815	41.0688	41.0688	0.562216	0.687819	7.87695	101.104	61.7773	67.6395	1.03293	239.235	0.910687	III 1981

(*) EN
In Greece and in Japan the balance of payments is published in US dollars.

FR
En Grèce et au Japon la balance des paiements est publiée en US dollars.

De løbende poster		Bilanz der laufenden Posten		Current account	
+ Indtægter - Udgifter = Nettoindtægter		+ Einnahmen - Ausgaben = Saldo		+ Credit - Debit = Net	
A. Varer og tjenesteydelser	+ - =	A. Warenhandel und Dienstleistungen	+ - =	A. Goods and services	+ - =
A.1 Varehandel (fob)	+ - =	A.1 Warenhandel (fob)	+ - =	A.1 Merchandise (fob)	+ - =
A.2 Tjenesteydelser	+ - =	A.2 Dienstleistungen	+ - =	A.2 Services	+ - =
A.2.1 Transport	+ - =	A.2.1 Transport	+ - =	A.2.1 Transport	+ - =
A.2.2 Transportforsikring	+ - =	A.2.2 Transportversicherung	+ - =	A.2.2 Insurance on transport	+ - =
A.2.3 Rejser	+ - =	A.2.3 Reiseverkehr	+ - =	A.2.3 Travel	+ - =
A.2.4 Renter, udbytter m.m	+ - =	A.2.4 Kapitalerträge	+ - =	A.2.4 Investment income	+ - =
A.2.5 Arbejdsindkomster	+ - =	A.2.5 Arbeitsentgelte	+ - =	A.2.5 Earnings from work	+ - =
A.2.6 Statslige transaktioner, i.a.a.	+ - =	A.2.6 Regierungstransaktionen n.a.e.	+ - =	A.2.6 Government transactions n.i.e.	+ - =
A.2.7 Øvrige tjenesteydelser	+ - =	A.2.7 Sonstige Dienstleistungen	+ - =	A.2.7 Other services	+ - =
B. Transferinger	+ - =	B. Unentgeltliche Leistungen	+ - =	B. Unrequited transfers	+ - =
B.1 Private overførsler	+ - =	B.1 Private Leistungen	+ - =	B.1 Private transfers	+ - =
B.2 Offentlige overførsler	+ - =	B.2 Öffentliche Leistungen	+ - =	B.2 Official transfers	+ - =
C. De løbende poster (A + B)	+ - =	C. Bilanz der laufenden Posten (A + B)	+ - =	C. Current account (A + B)	+ - =

Balance courante	Pagamenti correnti	Lopende rekening van de betalingsbalans
+ Crédits - Débits = Solde	+ Crediti - Debiti = Saldo	+ Ontvangsten - Uitgaven = Saldo
A. Biens et services	A. Beni e servizi	A. Goederenhandel en diensten
+	+	+
-	-	-
=	=	=
A.1 Marchandises (fob)	A.1 Merci (fob)	A.1 Goederenhandel (fob)
+	+	+
-	-	-
=	=	=
A.2 Services	A.2 Servizi	A.2 Diensten
+	+	+
-	-	-
=	=	=
A.2.1 Transports	A.2.1 Trasporti	A.2.1 Vervoer
+	+	+
-	-	-
=	=	=
A.2.2 Assurances-transport	A.2.2 Assicurazioni-trasporto	A.2.2 Transportverzekering
+	+	+
-	-	-
=	=	=
A.2.3 Voyages	A.2.3 Viaggi	A.2.3 Reisverkeer
+	+	+
-	-	-
=	=	=
A.2.4 Revenus du capital	A.2.4 Redditi di capitale	A.2.4 Kapitaalopbrengsten
+	+	+
-	-	-
=	=	=
A.2.5 Revenus du travail	A.2.5 Redditi di lavoro	A.2.5 Arbeidsinkomsten
+	+	+
-	-	-
=	=	=
A.2.6 Transactions gouvernementales n.c.a.	A.2.6 Transazioni governative n.c.a.	A.2.6 Niet elders vermelde regeringstransacties
+	+	+
-	-	-
=	=	=
A.2.7 Autres services	A.2.7 Altri servizi	A.2.7 Overige diensten
+	+	+
-	-	-
=	=	=
B. Transferts unilatéraux	B. Trasferimenti unilaterali	B. Eenzijdige overdrachten
+	+	+
-	-	-
=	=	=
B.1 Transferts privés	B.1 Trasferimenti privati	B.1 Particuliere overdrachten
+	+	+
-	-	-
=	=	=
B.2 Transferts publics	B.2 Trasferimenti pubblici	B.2 Overheidsoverdrachten
+	+	+
-	-	-
=	=	=
C. Balance courante (A + B)	C. Bil. dei pagamenti correnti (A + B)	C. Lopende rekening van de betalingsbal. (A + B)
+	+	+
-	-	-
=	=	=

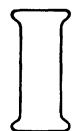
Kapitalkonto		Kapitalverkehr		Capital account	
A/A Tilgodehavender L/E Forpligtelser N/S Nettoindtægter		A/A Forderungen L/E Verbindlichkeiten N/S Saldo		A Assets L Liabilities N Net	
D. Kapital (eksklusive reserver)	A/A L/E N/S	D. Kapitalverkehr (ohne Währungsreserven)	A/A L/E N/S	D. Capital, excluding reserves	A L N
<i>D.1 Direkte investeringer</i>	<i>A/A L/E N/S</i>	<i>D.1 Direktinvestitionen</i>	<i>A/A L/E N/S</i>	<i>D.1 Direct investment</i>	<i>A L N</i>
<i>D.2 Porteføljeinvesteringer</i>	<i>A/A L/E N/S</i>	<i>D.2 Portfolioinvestitionen</i>	<i>A/A L/E N/S</i>	<i>D.2 Portfolio investment</i>	<i>A L N</i>
<i>D.3 Anden langfristet kapital</i>	<i>A/A L/E N/S</i>	<i>D.3 Sonstige langfristige Kapitalleist.</i>	<i>A/A L/E N/S</i>	<i>D.3 Other long-term capital</i>	<i>A L N</i>
D.3.1 Den offentlige sektor	A/A L/E N/S	D.3.1 Öffentlicher Sektor	A/A L/E N/S	D.3.1 Official sector	A L N
D.3.2 Kreditinstitutter	A/A L/E N/S	D.3.2 Kreditinstitute	A/A L/E N/S	D.3.2 Deposit money banks	A L N
D.3.3 Andre sektorer	A/A L/E N/S	D.3.3 Sonstige Sektoren	A/A L/E N/S	D.3.3 Other sectors	A L N
<i>D.4 Anden kortfristet kapital</i>	<i>A/A L/E N/S</i>	<i>D.4 Sonstige kurzfristige Kapitalleist.</i>	<i>A/A L/E N/S</i>	<i>D.4 Other short-term capital</i>	<i>A L N</i>
D.4.1 Den offentlige sektor	A/A L/E N/S	D.4.1 Öffentlicher Sektor	A/A L/E N/S	D.4.1 Official sector	A L N
D.4.2 Kreditinstitutter	A/A L/E N/S	D.4.2 Kreditinstitute	A/A L/E N/S	D.4.2 Deposit money banks	A L N
D.4.3 Andre sektorer	A/A L/E N/S	D.4.3 Sonstige Sektoren	A/A L/E N/S	D.4.3 Other sectors	A L N
E. Reserver		E. Währungsreserven		E. Reserves	
E.1.1 Guld		E.1.1 Gold		E.1.1 Gold	
E.1.2 Specielle trækingsrettigheder (SDR)		E.1.2 Sonderziehungsrechte (SZR)		E.1.2 Special drawing rights (SDR)	
E.1.3 Reserver i IMF		E.1.3 IWF-Reserveposition		E.1.3 Reserve position in the IMF	
E.1.4 Reserver i FECOM		E.1.4 EFWZ-Reserveposition		E.1.4 Reserve position in the EMCF	
E.1.5 ECU		E.1.5 ECU		E.1.5 ECU	
E.1.6 Tilgodehavender i fremmede valutaer		E.1.6 Forderungen in Devisen		E.1.6 Foreign exchange assets	
E.1.7 Andre tilgodehavender		E.1.7 Sonstige Forderungen		E.1.7 Other claims	
E.2.1 Træk på IMF-kreditter		E.2.1 Inanspruchnahme des IWF-Kredits		E.2.1 Use of IMF credit	
E.2.2 Træk på FECOM-kreditter		E.2.2 Inanspruchnahme des EFWZ-Kredits		E.2.2 Use of EMCF credit	
E.3.0 Modværdi til nettotildelinger af SDR		E.3.0 Gegenposten z.d. Nettozuteilungen an SZR		E.3. Counterpart to net SDR allocations	
F. Fejl og mangler		F. Fehler und Auslassungen		F. Errors and omissions	

Compte de capitaux		Formazione del capitale		Kapitaalrekening	
A Avoirs		A.A Attività		A.A Vorderingen	
E Engagements		L.E Passività		L.E Verplichtingen	
S Soldes		N.S Saldo		N.S Saldo	
D. Capitaux à l'exclusion des réserves	A E S	D. Capitali, eccetto le riserve	A/A L/E N/S	D. Kapitaal (uitgezonderd reserves)	A/A L/E N/S
D.1 Investissements directs	A E S	D.1 Investimenti diretti	A/A L/E N/S	D.1 Directe investeringen	A/A L/E N/S
D.2 Investissements de portefeuille	A E S	D.2 Investimenti di portafoglio	A/A L/E N/S	D.2 Beleggingen in effecten	A/A L/E N/S
D.3 Autres capitaux à long terme	A E S	D.3 Altri capitali a lungo termine	A/A L/E N/S	D.3 Overig kapitaalverk. op lange termijn	A/A L/E N/S
D.3.1. Secteur officiel	A E S	D.3.1 Settore ufficiale	A/A L/E N/S	D.3.1 Officiële sector	A/A L/E N/S
D.3.2 Banques de dépôts	A E S	D.3.2 Aziende di credito	A/A L/E N/S	D.3.2 Kredietinstututen	A/A L/E N/S
D.3.3 Autres secteurs	A E S	D.3.3 Altri settori	A/A L/E N/S	D.3.3 Overige sectoren	A/A L/E N/S
D.4 Autres capitaux à court terme	A E S	D.4 Altri capitali a breve termine	A/A L/E N/S	D.4 Overig kapitaalverk. op korte termijn	A/A L/E N/S
D.4.1 Secteur officiel	A E S	D.4.1 Settore ufficiale	A/A L/E N/S	D.4.1 Officiële sector	A/A L/E N/S
D.4.2 Banques de dépôt	A E S	D.4.2 Aziende di credito	A/A L/E N/S	D.4.2 Kredietinstututen	A/A L/E N/S
D.4.3 Autres secteurs	A E S	D.4.3 Altri settori	A/A L/E N/S	D.4.3 Overige sectoren	A/A L/E N/S
E. Réserves		E. Riserve		E. Reserves	
E.1.1 Or		E.1.1 Oro		E.1.1 Goud	
E.1.2 Droits de tirage spéciaux (DTS)		E.1.2 Diritti speciali di prelievo (DSP)		E.1.2 Bijzondere trekkingsrechten (BTR)	
E.1.3 Position de réserve auprès du FMI		E.1.3 Posizione di riserva presso il FMI		E.1.3 Reservepositie tegenover het IMF	
E.1.4 Position de réserve auprès du FECOM		E.1.4 Posizione di riserva presso il FECOM		E.1.4 Reservepositie tegenover het FECOM	
E.1.5 ECU		E.1.5 ECU		E.1.5 ECU	
E.1.6 Avoirs en devises		E.1.6 Valute convertibili		E.1.6 Tegoeden in deviezen	
E.1.7 Autres créances		E.1.7 Altre attività		E.1.7 Overige tegoeden	
E.2.1 Recours au crédit du FMI		E.2.1 Ricorso al credito del FMI		E.2.1 Beroep op IMF krediet	
E.2.2 Recours au crédit du FECOM		E.2.2 Ricorso al credito del FECOM		E.2.2 Beroep op FECOM krediet	
E.3.0 Contrepartie des allocations nettes de DTS		E.3.0 Contropartita assegnazioni nette di DSP		E.3.0 Tegenposten van de netto toegewezen BTR	
F. Erreurs et omissions		F. Errori ed omissioni		F. Vergissingen en weglatingen	

Main national publications giving balance of payments data

Principales publications nationales en matière de balance des paiements

BR Deutschland:	<i>Monatsberichte der Deutschen Bundesbank</i> <i>Statistische Beihefte zu den Monatsberichten der Deutschen Bundesbank (Reihe 3 — Zahlungsbilanzstatistik)</i>	Deutsche Bundesbank Deutsche Bundesbank
France:	<i>Statistiques et études financières</i> <i>Balance des paiements de l'année ... entre la France et l'étranger</i>	Ministère de l'Économie et des Finances Ministère de l'Économie et des Finances et Banque de France
Italia:	<i>Relazione annuale</i> <i>Supplemento al Bollettino</i>	Banca d'Italia Banca d'Italia
Nederland:	<i>Verslag over het boekjaar ...</i> <i>Maandstatistiek van het financiënwezen</i>	Nederlandsche Bank Centraal Bureau voor de Statistiek
Belgique: België:	<i>Bulletin de la Banque Nationale de Belgique</i> <i>Tijdschrift van de Nationale Bank van België</i>	Banque Nationale de Belgique Nationale Bank van België
United Kingdom:	<i>Economic trends</i> <i>United Kingdom Balance of Payments</i> <i>Quarterly Bulletin</i>	Central Statistical Office Central Statistical Office Bank of England
Ireland:	<i>Quarterly Bulletin</i> <i>Irish Statistical Bulletin</i>	Central Bank of Ireland Central Statistics Office
Danmark:	<i>Statistiske efterretninger</i> <i>Monetary Review</i>	Danmarks Statistik Danmarks Nationalbank
España:	<i>Balanza de Pagos de España en ...</i>	Ministerio de Comercio
Ἑλλάδα:	<i>Report for the year ...</i> <i>Monthly statistical bulletin</i>	Bank of Greece Bank of Greece
Portugal:	<i>Relatório do Conselho de Administração</i> <i>Boletim trimestral das estatísticas monetárias e financeiras</i>	Banco de Portugal Instituto nacional de Estatística
United States:	<i>Survey of Current Business</i>	United States Department of Commerce
Japan - Japon:	<i>Balance of payments monthly</i> <i>Economic Statistics monthly</i>	Bank of Japan Bank of Japan



Summary tables

Tableaux de synthèse

I - SUMMARY TABLES

International comparisons

I - TABLEAUX DE SYNTHESE

Comparaisons internationales

Mio ECU

	1978	1979	1980	1979		1980				1981		
				III	IV	I	II	III	IV	I	II	III
1. Trade balance / Balance commerciale												
Deutschland	20 062	9 213	3 563	1 464	1 624	1 455	587	565	959	83	2 497	2 726
France	1 211	-729	-8 474	-629	-650	-2 355	-1 290	-2 522	-2 305	-2 528	-610	-2 204
Italia	2 277	-695	-11 617	-448	-900	-3 663	-2 436	-2 502	-3 033	-4 234	-2 566	
Nederland	-1 156	-1 033	-862	-625	-511	92	-414	-429	-111	962	671	520
UEBL/BLEU	-1 001	-2 141	-3 242	-769	-885	-560	-795	-890	-994	-795	-1 057	
United Kingdom	-1 878	-4 889	2 642	-802	-875	-928	-362	1 459	2 686			
Ireland	-1 107	-2 012	-1 908	:	:	:	:	:	:	:	:	:
Danmark	-1 844	-2 236	-1 446	-690	-720	-725	-435	-287	-176	-201	-132	-149
EUR 9	16 564	-4 522	-21 343	-2 498	-2 917	-6 683	-5 144	-4 606	-2 972			
Ελλάδα	-2 746	-3 659	-3 991	-973	-942	-882	-1 042	-894	-1 184	-981	-1 266	-1 273
EUR 10	13 818	-8 181	-25 334	-3 470	-3 859	-7 565	-6 187	-5 500	-4 156			
España	-3 174	-4 118		:	:	:	:	:	:	:	:	:
Portugal	-1 681	-1 924	-2 898	-533	-506	-679	-676	-831	-711			
United States	-26 496	-21 486	-18 201	-6 852	-5 599	-7 463	-3 837	-3 731	-3 102	-4 296	-5 061	-8 707
Japan - Japon	19 305	-1 779	1 526	-256	-721	-1 838	-935	1 587	2 801	1 661	4 346	
Canada	2 797	2 871	5 072	946	1 092	1 083	592	1 474	1 942	1 247		
Australia - Australie	49	1 742		415	729	448	645	15				
New Zealand - Nouvelle Zélande	490	554		64	50							
Austria - Autriche	-2 516	-2 986	-4 426	-754	-869	-1 169	-1 194	-1 046	-1 015	-999		
Finland - Finlande	928	377	-263	-99	5	30	-112	-324	149	374	171	
Iceland - Islande	16	19	14	-3	12	-21	0	7	28			
Norway - Norvège	-437	144	1 410	98	-10	471	344	132	467	510		
Sweden - Suède	2 022	597	-232	-191	-2	4	-175	-291	239			
Zwitzerland - Suisse	-7	-1 799		:	:	:	:	:	:	:	:	:
Turkey - Turquie	-1 373	-1 588	-2 754	-430	-466	-358	-603	-1 050	-746			
2. Current balance / Balance courante												
Deutschland	6 880	-4 040	-11 509	-3 366	-596	-2 058	-2 717	-5 015	-1 725	-3 556	-2 106	-4 786
France	2 936	1 139	-5 357	-94	-107	-2 153	-78	-1 819	-1 307	-2 398	325	-2 366
Italia	4 871	3 999	-7 036	1 667	-246	-3 116	-1 066	-711	-2 171	-4 687	-2 034	
Nederland	-1 155	-1 453	-1 922	-1 010	-323	-319	-613	-858	-134	749	516	-49
UEBL/BLEU	-761	-2 535	-4 232	-1 145	-965	-814	-1 152	-1 135	-1 130	-952	-1 487	
United Kingdom	1 414	-1 335	5 216	617	-209	-559	-235	2 048	4 254			
Ireland	-317	-1 071	-1 036	:	:	:	:	:	:	:	:	:
Danmark	-1 172	-2 124	-1 766	-620	-634	-851	-397	-278	-304	-486	-266	-253
EUR 9	12 696	-7 420	-27 641	-3 951	-3 081	-9 869	-6 258	-7 768	-2 518			
Ελλάδα	-749	-1 373	-1 587	-176	-325	-553	-503	15	-560	-635	-599	
EUR 10	11 947	-8 792	-29 228	-4 127	-3 405	-10 422	-6 761	-7 753	-3 078			
España	1 236	863		:	:	:	:	:	:	:	:	:
Portugal	-416	-38	-770	192	-62	-288	-265	-62	-156			
United States	-10 570	-232	2 674	-2 095	344	-1 118	652	807	2 417	2 875	2 185	-857
Japan - Japon	12 977	-10 107	-7 718	-2 324	-2 625	-4 117	-3 259	-710	453	-1 735	1 305	
Canada	-3 469	-3 048	-1 177	54	-776	-927	-781	531	8	-1 169		
Australia - Australie	-3 081	-1 481		-347	-36	-296	-289	-893				
New Zealand - Nouvelle Zélande	-303	-396		-200	-149							
Austria - Autriche	-1 107	-1 299	-2 625	55	-768	-570	-920	-308	-835	-409		
Finland - Finlande	485	-150	-997	-173	-127	-125	-308	-457	-103	151	-124	
Iceland - Islande	13	-15	-59	-9	-3	-35	-25	2	-1			
Norway - Norvège	-1 658	-757	723	-183	-219	326	177	6	214	463		
Sweden - Suède	-202	-1 957	-3 766	-863	-591	-840	-1 062	-1 134	-725			
Zwitzerland - Suisse	3 479	1 776		:	:	:	:	:	:	:	:	:
Turkey - Turquie	-953	-732	-1 982	-255	-493	-213	-502	-606	-668			

I - SUMMARY TABLES

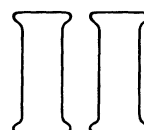
International comparisons

I - TABLEAUX DE SYNTHÈSE

Comparaisons internationales

Mio ECU

	1978	1979	1980	1979		1980				1981		
				III	IV	I	II	III	IV	I	II	III
3. Basis balance / Balance de base												
Deutschland	5 991	121	-8 852	-0	-1 124	-1 922	-2 128	-4 589	-235	-2 224	-396	-2 104
France	384	-2 613	-12 017	-222	-1 833	-3 593	-1 014	-4 188	-3 219	-2 643	-1 926	-6 124
Italia	5 715	3 765	-3 066	1 295	361	-2 193	-636	281	-563	-3 478	749	
Nederland	-3 054	-2 806	-2 025	-926	-1 574	-301	-756	-903	-67	251	-357	399
UEBL/BLEU	-1 058	-2 711	-2 209	-989	-920	-634	-305	-606	-662	-336	519	
United Kingdom	-3 050	-4 465	-201	-833	-566	-1 719	-689	-126	2 580			
Ireland	49	-461	534	:	:	:	:	:	:	:	:	:
Danmark	1 105	186	382	:	:	:	:	:	:	:	:	:
EUR 9	6 082	-8 985	-27 455	:	:	:	:	:	:	:	:	:
Ελλάδα	74	-405		-27	122							
EUR 10	6 156	-9 390		:	:	:	:	:	:	:	:	:
España	3 090			0	0	0	0	0	0			
Portugal	195	511	-254	438	87	-255	-241	207	31			
United States	-17 566	-13 008	1 141	-4 706	-1 410	-240	114	253	1 051	5 679	3 460	1 798
Japan - Japon	:	:	:	:	:	:	:	:	:	:	:	:
Canada	-2 589	-1 754	-599	652	-701	-547	189	461	-716	-1 334		
Australia - Australie	-300	392		-55	371	214	203	-184				
New Zealand - Nouvelle Zélande	-291	122		-73	-31							
Austria - Autriche	-12	-1 687	-2 245	47	-814	-787	-750	-9	-705	-309		
Finland - Finlande	1 190	51	-956	-123	-39	19	-316	-451	-210	152	-84	
Iceland - Islande	72	53	59	-0	28	-28	28	34	25			
Norway - Norvège	271	901	20	415	115	525	-396	-132	18	182		
Sweden - Suède	-696	-2 503	-3 964	-1 029	-692	-860	-1 285	-1 026	-789			
Zwitzerland - Suisse	-5 105	-8 632		:	:	:	:	:	:	:	:	:
Turkey - Turquie	-684	-920	-2 177	-230	-401	-267	-486	-546	-891			
4. Reserves / Réserves												
Deutschland	-9 648	2 711	7 306	-2 808	640	4 278	2 325	547	205	-1 898	-795	1 731
France	-2 515	-1 241	-4 829	-9	-436	-1 285	-907	-486	-2 142	-1 211	1 963	2 908
Italia	-3 001	-1 446	-1 759	328	779	-1 254	2 031	-493	-2 015	2 591	-1 853	
Nederland	578	653	-822	20	421	-274	170	-219	-498	357	922	107
UEBL/BLEU	210	855	372	-70	491	1 389	-1 123	-70	169			
United Kingdom	1 999	-2 279	-419	-302	120	-500	-288	316	87	-363	2 635	2 008
Ireland	-77	429	-534	:	:	:	:	:	:	:	:	:
Danmark	-1 190	70	-69	450	86	934	-312	-477	-210	226	173	327
EUR 9	-13 645	-247	-754	-2 391	2 100	3 288	1 897	-882	-4 405			
Ελλάδα	-70	14	-195	12	-1	-16	74	-39	-221	69	183	
EUR 10	-13 715	-233	-949	-2 380	2 099	3 273	1 971	-922	-4 626			
España	-3 073			:	:	:	:	:	:	:	:	:
Portugal	-367	-53	12	-319	87	228	99	-499	192			
United States	575	23	-5 029	2 000	-458	-1 500	361	-779	-3 188	-2 787	-812	-4
Japan - Japon	:	:	:	:	:	:	:	:	:	:	:	:
Canada	291	555	298	-158	451	194	-127	310	-85	161		
Australia - Australie	22	499		451	134	-312	-93	332				
New Zealand - Nouvelle Zélande	-41	-121		38	97							
Austria - Autriche	-1 106	731	-989	-7	-142	75	177	-740	-507	502		
Finland - Finlande	-527	-299	-278	38	277	-155	-146	13	12	18	61	
Iceland - Islande	-32	-29	-30	-2	-19	4	11	-15	-31			
Norway - Norvège	-383	-948	-1 443	-167	15	-339	-140	-126	-853	469		
Sweden - Suède	-340	630	-146	198	225	-169	-68	48	46			
Zwitzerland - Suisse	-4 977	1 477		:	:	:	:	:	:	:	:	:
Turkey - Turquie	27	-102	-133	179	72	-114	274	-238	-53			



Tables by heading
Tableaux par rubrique

II - TABLES BY HEADING

II - TABLEAUX PAR RUBRIQUE

A. Goods and services

A. Biens et services

Mio ECU

	1978	1979	1980	1979		1980				1981		
				III	IV	I	II	III	IV	I	II	III
Credit / Crédits												
Deutschland	136 374	157 309	175 299	38 963	42 926	44 138	43 734	42 684	44 736	45 444	48 198	51 092
France	84 278	110 898	131 893	26 967	30 491	31 729	33 938	31 051	35 153	36 634	42 254	39 942
Italia	57 280	69 365	75 573	17 966	18 457	18 106	19 281	18 731	19 436	19 185	22 874	
Nederland	49 872	59 048	68 970	14 393	16 261	17 299	16 868	17 021	17 776	18 551	20 285	20 519
UEBL/BLEU	45 069	53 970	66 082	12 961	14 727	16 813	16 600	15 675	16 988	18 350	20 230	
United Kingdom	79 609	97 560	118 916	26 332	26 521	28 093	29 559	29 412	32 068			
Ireland	5 480	6 422	6 907	:	:	:	:	:	:	:	:	:
Danmark	13 425	15 517	17 391	3 810	4 225	4 237	4 248	4 238	4 559	4 785	5 225	5 295
EUR 9	471 386	570 090	661 031	141 392	153 609	160 414	164 228	158 811	170 715			
Ελλάδα	4 635	5 608	6 012	1 533	1 559	1 108	1 582	1 750	1 577	1 603	2 213	
EUR 10	476 021	575 698	667 042	142 925	155 168	161 521	165 809	160 561	172 293			
España	17 533	21 868	:	:	:	:	:	:	:	:	:	:
Portugal	3 108	3 900	4 929	1 050	1 100	1 157	1 196	1 275	1 302			
United States	173 472	208 888	247 550	51 603	57 171	60 508	61 400	58 783	67 220	75 862	86 757	88 658
Japan - Japon	90 458	96 212	113 648	23 323	24 887	24 102	27 743	28 510	33 572	35 661	42 561	
Debit / Débits												
Deutschland	122 681	153 053	177 266	40 319	41 324	43 968	43 896	45 368	44 033	46 692	47 684	52 786
France	78 762	106 638	134 256	26 389	29 925	32 975	33 338	32 173	35 748	38 275	41 107	41 122
Italia	52 107	65 698	83 369	16 323	18 539	21 436	20 606	19 538	21 801	23 940	25 158	
Nederland	50 256	59 908	70 008	15 335	16 396	17 304	17 360	17 702	17 638	17 546	19 322	20 191
UEBL/BLEU	45 321	55 912	69 351	13 881	15 508	17 333	17 487	16 602	17 921	19 004	21 454	
United Kingdom	75 450	95 352	110 154	24 795	25 811	27 622	28 811	26 410	27 264	27 318		
Ireland	6 493	8 332	8 720	:	:	:	:	:	:	:	:	:
Danmark	15 030	17 824	19 172	4 467	4 916	5 076	4 649	4 556	4 842	5 185	5 445	5 550
EUR 9	446 099	562 716	672 297	141 509	152 419	165 713	166 147	162 349	169 247	177 959		
Ελλάδα	6 155	7 830	8 379	1 968	2 103	1 794	2 272	1 982	2 349	2 413	3 050	
EUR 10	452 254	570 547	680 675	143 477	154 523	167 506	168 419	164 331	171 597	180 372		
España	17 595	22 304	:	:	:	:	:	:	:	:	:	:
Portugal	4 823	5 747	7 855	1 482	1 576	1 899	1 927	2 044	1 985			
United States	180 050	204 999	239 807	52 695	55 713	60 303	59 792	56 942	63 021	71 759	83 213	87 713
Japan - Japon	76 952	105 390	120 268	25 462	27 317	27 870	30 719	29 009	32 865	36 954	41 020	
Net / Solde												
Deutschland	13 693	4 256	-1 967	-1 355	1 602	170	-161	-2 685	702	-1 248	514	-1 693
France	5 516	4 260	-2 362	578	566	-1 246	601	-1 121	-595	-1 641	1 148	-1 180
Italia	5 173	3 668	-7 797	1 643	-82	-3 330	-1 325	-807	-2 365	-4 755	-2 284	
Nederland	-384	-860	-1 038	-942	-135	-5	-492	-681	138	1 005	963	328
UEBL/BLEU	-252	-1 942	-3 269	-920	-781	-520	-887	-927	-933	-654	-1 224	
United Kingdom	4 159	2 208	8 762	1 537	711	471	748	3 002	4 804			
Ireland	-1 013	-1 910	-1 814	:	:	:	:	:	:	:	:	:
Danmark	-1 605	-2 307	-1 782	-657	-691	-839	-401	-318	-283	-400	-221	-256
EUR 9	25 287	7 374	-11 266	-117	1 189	-5 299	-1 919	-3 537	1 468			
Ελλάδα	-1 520	-2 223	-2 367	-435	-544	-686	-691	-233	-772	-810	-837	
EUR 10	23 767	5 151	-13 633	-552	645	-5 985	-2 610	-3 770	696			
España	-62	-436	:	:	:	:	:	:	:	:	:	:
Portugal	-1 715	-1 847	-2 926	-432	-476	-742	-731	-770	-684			
United States	-6 578	3 889	7 742	-1 092	1 458	205	1 607	1 841	4 199	4 103	3 543	945
Japan - Japon	13 507	-9 178	-6 621	-2 139	-2 431	-3 768	-2 977	-498	707	-1 294	1 541	

II - TABLES BY HEADING

II - TABLEAUX PAR RUBRIQUE

A.1 Merchandise

A.1 Marchandises

Mio ECU

	1978	1979	1980	1979		1980				1981		
				III	IV	I	II	III	IV	I	II	III
Credit / Crédits												
Deutschland	108 495	125 766	139 146	30 341	34 298	35 894	34 795	32 829	35 630	35 664	38 330	39 366
France	59 221	81 213	93 522	19 012	22 769	23 236	24 287	21 236	24 752	26 002	28 966	25 762
Italia	43 553	52 067	55 352	12 602	14 293	13 932	14 016	12 953	14 455	14 581	17 196	
Nederland	35 649	42 755	48 668	10 098	11 732	12 809	11 873	11 347	12 634	13 349	13 948	13 693
UEBL/BLEU	31 946	37 478	43 051	8 897	9 983	11 559	10 836	9 781	10 872	11 360	12 107	
United Kingdom	53 257	63 392	79 855	16 365	17 527	19 337	19 734	19 284	21 630			
Ireland	4 401	5 099	5 991	:	:	:	:	:	:	:	:	:
Danmark	9 251	10 752	12 090	2 514	2 905	3 043	2 907	2 780	3 189	3 459	3 629	3 493
EUR 9	345 772	418 520	477 675	99 829	113 508	119 809	118 447	110 210	123 163			
Ελλάδα	2 353	2 869	2 940	657	801	632	825	743	742	947	1 246	1 017
EUR 10	348 126	421 389	480 615	100 485	114 309	120 441	119 272	110 953	123 905			
España	10 559	13 384	:	:	:	:	:	:	:	:	:	:
Portugal	2 149	2 594	3 298	611	735	840	861	741	858			
United States	111 494	132 838	160 857	32 107	36 795	38 595	41 079	37 758	43 681	48 899	55 463	53 802
Japan - Japon	75 060	76 649	91 025	18 759	19 806	18 934	22 171	22 950	27 208	28 327	33 586	
Debit / Débits												
Deutschland	88 433	116 553	135 583	28 877	32 675	34 438	34 208	32 264	34 671	35 581	35 833	36 640
France	58 010	81 942	101 996	19 641	23 418	25 591	25 576	23 758	27 056	28 530	29 576	27 966
Italia	41 276	52 762	66 969	13 050	15 193	17 595	16 452	15 455	17 487	18 815	19 762	
Nederland	36 805	43 788	49 530	10 723	12 243	12 716	12 287	11 776	12 745	12 387	13 277	13 173
UEBL/BLEU	32 947	39 619	46 293	9 666	10 868	12 119	11 631	10 672	11 866	12 155	13 164	
United Kingdom	55 136	68 281	77 213	17 167	18 402	20 265	20 095	17 825	18 944	19 225		
Ireland	5 507	7 111	7 899	:	:	:	:	:	:	:	:	:
Danmark	11 095	12 988	13 535	3 204	3 625	3 768	3 342	3 066	3 366	3 660	3 761	3 642
EUR 9	329 208	423 042	499 018	102 327	116 425	126 493	123 592	114 815	126 135	130 353		
Ελλάδα	5 099	6 528	6 931	1 629	1 742	1 514	1 867	1 638	1 926	1 927	2 512	2 291
EUR 10	334 307	429 570	505 949	103 956	118 167	128 007	125 458	116 453	128 062	132 280		
España	13 733	17 502	:	:	:	:	:	:	:	:	:	:
Portugal	3 830	4 519	6 196	1 143	1 241	1 519	1 537	1 572	1 569			
United States	137 990	154 324	179 059	38 959	42 393	46 058	44 916	41 489	46 783	53 195	60 524	62 510
Japan - Japon	55 756	78 428	89 498	19 014	20 527	20 771	23 105	21 363	24 407	26 666	29 240	
Net / Solde												
Deutschland	20 062	9 213	3 563	1 464	1 624	1 455	587	565	959	83	2 497	2 726
France	1 211	-729	-8 474	-629	-650	-2 355	-1 290	-2 522	-2 305	-2 528	-610	-2 204
Italia	2 277	-695	-11 617	-448	-900	-3 663	-2 436	-2 502	-3 033	-4 234	-2 566	
Nederland	-1 156	-1 033	-862	-625	-511	92	-414	-429	-111	962	671	520
UEBL/BLEU	-1 001	-2 141	-3 242	-769	-885	-560	-795	-890	-994	-795	-1 057	
United Kingdom	-1 878	-4 889	2 642	-802	-875	-928	-362	1 459	2 686			
Ireland	-1 107	-2 012	-1 908	:	:	:	:	:	:	:	:	:
Danmark	-1 844	-2 236	-1 446	-690	-720	-725	-435	-287	-176	-201	-132	-149
EUR 9	16 564	-4 522	-21 343	-2 498	-2 917	-6 683	-5 144	-4 606	-2 972			
Ελλάδα	-2 746	-3 659	-3 991	-973	-942	-882	-1 042	-894	-1 184	-981	-1 266	-1 273
EUR 10	13 818	-8 181	-25 334	-3 470	-3 859	-7 565	-6 187	-5 500	-4 156			
España	-3 174	-4 118	:	:	:	:	:	:	:	:	:	:
Portugal	-1 681	-1 924	-2 898	-533	-506	-679	-676	-831	-711			
United States	-26 496	-21 486	-18 201	-6 852	-5 599	-7 463	-3 837	-3 731	-3 102	-4 296	-5 061	-8 707
Japan - Japon	19 305	-1 779	1 526	-256	-721	-1 838	-935	1 587	2 801	1 661	4 346	

II - TABLES BY HEADING

II - TABLEAUX PAR RUBRIQUE

A.2 Services

A.2 Services

Mio ECU

	1978	1979	1980	1979		1980				1981		
				III	IV	I	II	III	IV	I	II	III
	Credit / Crédits											
Deutschland	27 879	31 544	36 153	8 622	8 627	8 244	8 939	9 855	9 106	9 780	9 868	11 726
France	25 057	29 685	38 371	7 955	7 723	8 492	9 652	9 816	10 401	10 632	13 289	14 180
Italia	13 727	17 298	20 220	5 364	4 164	4 174	5 265	5 778	4 981	4 604	5 678	
Nederland	14 223	16 294	20 302	4 295	4 529	4 490	4 995	5 674	5 142	5 201	6 337	6 826
UEBL/BLEU	13 122	16 492	23 031	4 064	4 744	5 254	5 764	5 893	6 116	6 991	8 123	
United Kingdom	26 351	34 168	39 062	9 967	8 994	8 756	9 825	10 128	10 438	10 675	11 507	12 203
Ireland	1 080	1 324	916	:	:	:	:	:	:	:	:	:
Danmark	4 175	4 766	5 301	1 296	1 319	1 193	1 341	1 458	1 369	1 326	1 596	1 801
EUR 9	125 614	151 570	183 355	41 563	40 101	40 604	45 781	48 602	47 552	49 210	56 398	
Ελλάδα	2 282	2 739	3 072	877	758	476	757	1 006	835	656	968	
EUR 10	127 895	154 309	186 427	42 440	40 859	41 080	46 538	49 608	48 388	49 866	57 365	
España	6 974	8 484	:	:	:	:	:	:	:	:	:	:
Portugal	959	1 306	1 630	439	365	317	335	533	444	:	:	:
United States	61 979	76 050	86 692	19 496	20 376	21 913	20 321	21 025	23 539	26 963	31 294	34 855
Japan - Japon	15 398	19 563	22 623	4 564	5 080	5 168	5 572	5 561	6 364	7 333	8 975	
	Debit / Débits											
Deutschland	34 248	36 500	41 683	11 442	8 649	9 530	9 687	13 104	9 363	11 111	11 851	16 146
France	20 752	24 695	32 260	6 748	6 506	7 384	7 762	8 415	8 692	9 745	11 531	13 156
Italia	10 831	12 936	16 400	3 273	3 346	3 841	4 155	4 083	4 314	5 125	5 396	
Nederland	13 451	16 120	20 479	4 612	4 153	4 588	5 073	5 926	4 892	5 158	6 044	7 018
UEBL/BLEU	12 374	16 293	23 058	4 215	4 640	5 215	5 855	5 931	6 055	6 849	8 290	
United Kingdom	20 315	27 072	32 941	7 628	7 409	7 357	8 716	8 585	8 321	8 093	9 601	10 564
Ireland	986	1 222	821	:	:	:	:	:	:	:	:	:
Danmark	3 935	4 836	5 637	1 263	1 290	1 308	1 307	1 490	1 476	1 525	1 684	1 909
EUR 9	116 891	139 674	173 279	39 182	35 994	39 220	42 555	47 533	43 112	47 606	54 397	
Ελλάδα	1 055	1 303	1 448	339	361	279	405	344	423	486	538	
EUR 10	117 946	140 976	174 727	39 521	36 355	39 500	42 961	47 877	43 535	48 092	54 935	
España	3 862	4 802	:	:	:	:	:	:	:	:	:	:
Portugal	994	1 228	1 659	338	335	379	390	472	416	:	:	:
United States	42 060	50 675	60 749	13 736	13 320	14 245	14 876	15 454	16 238	18 564	22 690	25 203
Japan - Japon	21 196	26 962	30 770	6 448	6 790	7 099	7 614	7 646	8 458	10 288	11 780	
	Net / Solde											
Deutschland	-6 369	-4 956	-5 530	-2 820	-22	-1 285	-749	-3 250	-257	-1 330	-1 983	-4 420
France	4 305	4 990	6 111	1 207	1 216	1 109	1 890	1 401	1 709	887	1 758	1 024
Italia	2 896	4 363	3 820	2 091	818	333	1 110	1 695	668	-521	283	
Nederland	772	173	-177	-317	376	-97	-78	-252	249	43	293	-192
UEBL/BLEU	749	199	-27	-151	104	39	-92	-37	61	142	-167	
United Kingdom	6 037	7 096	6 120	2 339	1 585	1 399	1 109	1 543	2 117	2 583	1 906	1 640
Ireland	94	102	95	:	:	:	:	:	:	:	:	:
Danmark	239	-71	-336	33	29	-114	34	-31	-107	-199	-88	-107
EUR 9	8 723	11 896	10 077	2 381	4 107	1 384	3 225	1 069	4 440	1 604	2 001	
Ελλάδα	1 226	1 436	1 624	538	397	196	352	662	412	170	430	
EUR 10	9 949	13 332	11 701	2 919	4 504	1 580	3 577	1 730	4 852	1 775	2 431	
España	3 112	3 682	:	:	:	:	:	:	:	:	:	:
Portugal	-34	78	-28	101	31	-63	-55	61	27	:	:	:
United States	19 918	25 375	25 944	5 760	7 056	7 668	5 445	5 572	7 301	8 399	8 604	9 652
Japan - Japon	-5 798	-7 399	-8 147	-1 884	-1 710	-1 930	-2 042	-2 085	-2 094	-2 955	-2 805	

II - TABLES BY HEADING

II - TABLEAUX PAR RUBRIQUE

A.2.1 Transports

A.2.1 Transports

Mio ECU

	1978	1979	1980	1979		1980				1981		
				III	IV	I	II	III	IV	I	II	III
Credit / Crédits												
Deutschland	5 309	6 612	7 805	1 756	1 832	1 899	1 887	2 113	1 906	1 935	2 027	2 284
France	5 666	6 418	7 724	1 649	1 786	1 811	1 897	1 916	2 098	2 144	2 391	2 501
Italia	2 632	3 218	3 977	872	971	912	931	1 046	1 084	1 042	1 160	
Nederland	5 105	5 808	7 117	1 540	1 566	1 724	1 761	1 786	1 844	1 889	2 111	2 224
UEBL/BLEU	2 509	2 896	3 714	729	875	964	890	913	947	973	1 115	
United Kingdom	6 935	8 600	10 069	2 477	2 356	2 208	2 427	2 783	2 676	2 594	2 846	3 098
Ireland	265	332	0	:	:	:	:	:	:	:	:	:
Danmark	1 492	1 703	1 914	452	501	479	494	493	509	547	618	670
EUR 9	29 912	35 587	42 320	9 475	9 887	9 998	10 287	11 050	11 064	11 124	12 268	
Ελλάδα	502	568	728	134	164	150	181	168	232	217	231	
EUR 10	30 414	36 155	43 048	9 609	10 051	10 148	10 468	11 218	11 296	11 342	12 500	
España	1 296	1 780	:	:	:	:	:	:	:	:	:	:
Portugal	222	305	402	83	87	88	96	101	116			
United States	7 640	8 363	10 064	2 347	2 125	2 295	2 598	2 655	2 520	2 862	3 469	4 050
Japan - Japon	6 366	7 529	9 147	1 820	1 986	2 044	2 232	2 260	2 631	3 086	3 438	
Debit / Débits												
Deutschland	5 896	4 088	4 590	1 162	1 128	1 021	1 168	1 289	1 111	1 067	1 253	1 636
France	5 757	6 520	8 019	1 708	1 852	1 959	1 976	1 933	2 150	2 482	2 749	2 744
Italia	3 337	4 161	5 041	1 049	1 253	1 270	1 218	1 175	1 377	1 427	1 489	
Nederland	3 774	4 411	5 276	1 130	1 259	1 315	1 305	1 315	1 340	1 402	1 557	1 614
UEBL/BLEU	2 277	2 619	3 306	677	763	836	783	819	867	892	990	
United Kingdom	6 542	7 967	9 183	2 239	2 044	2 185	2 283	2 484	2 233	2 367	2 658	2 835
Ireland	124	150	0	:	:	:	:	:	:	:	:	:
Danmark	1 208	1 416	1 629	353	348	377	366	397	433	476	519	545
EUR 9	28 914	31 331	37 043	8 317	8 648	8 963	9 100	9 411	9 510	10 113	11 214	
Ελλάδα	347	417	473	103	112	95	118	119	143	152	178	
EUR 10	29 261	31 748	37 517	8 420	8 760	9 058	9 217	9 530	9 653	10 265	11 392	
España	934	1 075	:	:	:	:	:	:	:	:	:	:
Portugal	323	389	535	104	107	138	125	139	133			
United States	9 048	9 543	10 416	2 625	2 376	2 448	2 786	2 617	2 570	3 011	3 903	4 032
Japan - Japon	8 258	10 855	12 129	2 650	2 798	2 864	2 960	2 951	3 375	3 712	4 096	
Net / Solde												
Deutschland	-586	2 524	3 215	594	704	878	719	824	794	868	775	649
France	-91	-102	-295	-59	-66	-148	-79	-17	-52	-338	-358	-243
Italia	-705	-942	-1 064	-176	-282	-357	-288	-129	-293	-385	-329	
Nederland	1 331	1 397	1 841	410	307	409	456	471	505	487	554	610
UEBL/BLEU	232	276	409	52	112	128	107	94	80	82	126	
United Kingdom	393	633	886	238	312	22	145	300	443	227	188	263
Ireland	141	183	0	:	:	:	:	:	:	:	:	:
Danmark	284	288	285	99	153	103	128	96	76	72	99	126
EUR 9	998	4 256	5 277	1 158	1 239	1 035	1 187	1 639	1 554	1 012	1 055	
Ελλάδα	155	151	255	31	52	55	63	49	89	65	54	
EUR 10	1 153	4 408	5 532	1 189	1 291	1 090	1 250	1 688	1 643	1 077	1 108	
España	362	705	:	:	:	:	:	:	:	:	:	:
Portugal	-100	-84	-134	-21	-21	-49	-29	-38	-18			
United States	-1 408	-1 180	-352	-278	-251	-153	-188	38	-50	-148	-434	17
Japan - Japon	-1 892	-3 325	-2 982	-830	-811	-820	-727	-691	-744	-625	-657	

II - TABLES BY HEADING

II - TABLEAUX PAR RUBRIQUE

A.2.2 Insurance on transport

A.2.2 Assurances transport

Mio ECU

	1978	1979	1980	1979		1980				1981		
				III	IV	I	II	III	IV	I	II	III
Credit / Crédits												
Deutschland	140											
France	:	:	:	:	:	:	:	:	:	:	:	:
Italia	34	43	50	10	15	13	13	13	12			
Nederland	0	0	0	0	0	0	0	0	0			
UEBL/BLEU	30	42	49	10	12	12	10	12	15	12	17	
United Kingdom	:	:	:	:	:	:	:	:	:	:	:	:
Ireland	:	:	:	:	:	:	:	:	:	:	:	:
Danmark	:	:	:	:	:	:	:	:	:	:	:	:
EUR 9	:	:	:	:	:	:	:	:	:	:	:	:
Ἑλλάδα	0	0	0	0	0	0	0	0	0	0	0	0
EUR 10	:	:	:	:	:	:	:	:	:	:	:	:
España	38	41										
Portugal	5	5	7	2	1	1	2	2	2			
United States	:	:	:	:	:	:	:	:	:	:	:	:
Japan - Japon	170	206	183	57	51	43	55	35	50	37	79	
Debit / Débits												
Deutschland	287											
France	:	:	:	:	:	:	:	:	:	:	:	:
Italia	44	57	63	13	19	17	15	14	16			
Nederland	53	0	0	0	0	0	0	0	0			
UEBL/BLEU	52	57	64	12	17	17	15	15	17	17	19	
United Kingdom	:	:	:	:	:	:	:	:	:	:	:	:
Ireland	:	:	:	:	:	:	:	:	:	:	:	:
Danmark	:	:	:	:	:	:	:	:	:	:	:	:
EUR 9	:	:	:	:	:	:	:	:	:	:	:	:
Ἑλλάδα	33	42	45	11	11	10	12	11	13	12	16	15
EUR 10	:	:	:	:	:	:	:	:	:	:	:	:
España	63	83										
Portugal	26	32	43	8	9	11	11	11	11			
United States	:	:	:	:	:	:	:	:	:	:	:	:
Japan - Japon	248	297	320	74	74	77	83	78	83	88	97	
Net / Solde												
Deutschland	-147											
France	:	:	:	:	:	:	:	:	:	:	:	:
Italia	-10	-14	-13	-4	-4	-4	-3	-2	-4			
Nederland	-53	0	0	0	0	0	0	0	0			
UEBL/BLEU	-22	-15	-15	-2	-5	-5	-5	-2	-2	-5	-2	
United Kingdom	:	:	:	:	:	:	:	:	:	:	:	:
Ireland	:	:	:	:	:	:	:	:	:	:	:	:
Danmark	:	:	:	:	:	:	:	:	:	:	:	:
EUR 9	:	:	:	:	:	:	:	:	:	:	:	:
Ἑλλάδα	-33	-42	-45	-11	-11	-10	-12	-11	-13	-12	-16	-15
EUR 10	:	:	:	:	:	:	:	:	:	:	:	:
España	-25	-42										
Portugal	-21	-27	-36	-6	-7	-9	-9	-9	-9			
United States	:	:	:	:	:	:	:	:	:	:	:	:
Japan - Japon	-78	-91	-137	-17	-23	-34	-27	-43	-33	-51	-18	

II - TABLES BY HEADING

II - TABLEAUX PAR RUBRIQUE

A.2.3 Travel

A.2.3 Voyages

Mio ECU

	1978	1979	1980	1979		1980				1981		
				III	IV	I	II	III	IV	I	II	III
Credit / Crédits												
Deutschland	3 803	4 191	4 776	1 446	984	932	1 149	1 614	1 079	986	1 364	1 982
France	4 645	4 986	5 894	1 647	1 007	1 045	1 575	2 003	1 272	1 135	1 719	2 229
Italia	4 938	5 986	6 420	2 376	1 145	974	1 706	2 546	1 180	900	1 812	
Nederland	983	990	1 197	311	220	243	279	393	283	320	378	478
UEBL/BLEU	1 016	1 160	1 303	302	269	289	337	403	275	308	422	
United Kingdom	3 776	4 327	4 954	1 749	1 013	824	1 175	1 881	1 085	884	1 277	2 010
Ireland	325	384	0	:	:	:	:	:	:	:	:	:
Danmark	885	959	962	334	248	146	240	354	222	158	282	437
EUR 9	20 371	22 984	25 506	8 164	4 885	4 453	6 461	9 195	5 396	4 690	7 256	
Ελλάδα	1 041	1 213	1 245	492	309	135	304	509	295	137	406	809
EUR 10	21 412	24 197	26 751	8 657	5 193	4 588	6 765	9 704	5 691	4 827	7 662	
España	4 275	4 711		:	:	:	:	:	:	:	:	:
Portugal	473	689	826	286	163	131	156	332	206			
United States	5 717	6 079	7 247	1 700	1 342	1 548	1 865	2 092	1 739	1 995	2 656	3 186
Japan - Japon	369	419	463	102	119	85	121	115	144	121	173	
Debit / Débits												
Deutschland	11 371	13 105	14 981	5 103	2 607	2 745	3 475	5 629	3 127	2 837	3 854	6 225
France	3 360	3 790	4 315	1 421	823	742	996	1 613	964	879	1 209	1 940
Italia	948	1 100	1 374	388	254	253	321	495	303	285	380	
Nederland	2 672	2 909	3 359	1 209	544	620	741	1 370	631	639	696	1 361
UEBL/BLEU	1 870	2 139	2 355	722	430	520	647	838	353	548	753	
United Kingdom	2 333	3 263	4 607	1 379	680	644	1 113	1 898	966	860	1 481	2 535
Ireland	277	378	0	:	:	:	:	:	:	:	:	:
Danmark	902	1 127	1 122	354	310	233	267	354	268	212	279	379
EUR 9	23 732	27 811	32 113	10 575	5 647	5 756	7 561	12 197	6 612	6 259	8 653	
Ελλάδα	176	221	222	50	83	47	58	55	63	43	74	111
EUR 10	23 908	28 032	32 335	10 625	5 730	5 803	7 619	12 252	6 674	6 302	8 727	
España	442	669		:	:	:	:	:	:	:	:	:
Portugal	128	181	209	76	40	40	39	81	50			
United States	6 652	6 900	7 467	2 294	1 383	1 436	1 927	2 477	1 613	1 922	2 642	3 716
Japan - Japon	2 917	3 406	3 299	949	794	716	845	908	830	890	1 042	
Net / Solde												
Deutschland	-7 568	-8 914	-10 206	-3 657	-1 623	-1 813	-2 326	-4 015	-2 049	-1 851	-2 490	-4 243
France	1 286	1 195	1 579	226	184	303	578	390	308	256	510	289
Italia	3 990	4 887	5 046	1 988	891	721	1 385	2 052	877	615	1 432	
Nederland	-1 689	-1 919	-2 162	-898	-324	-377	-463	-976	-348	-319	-318	-883
UEBL/BLEU	-854	-978	-1 052	-420	-162	-232	-310	-435	-78	-240	-331	
United Kingdom	1 443	1 064	348	370	333	181	62	-17	119	24	-203	-525
Ireland	48	6	0	:	:	:	:	:	:	:	:	:
Danmark	-17	-168	-160	-20	-62	-87	-27	0	-46	-54	3	58
EUR 9	-3 361	-4 827	-6 607	-2 410	-763	-1 303	-1 100	-3 002	-1 216	-1 569	-1 397	
Ελλάδα	865	992	1 023	442	226	88	246	454	232	94	332	698
EUR 10	-2 496	-3 835	-5 584	-1 968	-537	-1 215	-854	-2 548	-983	-1 475	-1 065	
España	3 833	4 042		:	:	:	:	:	:	:	:	:
Portugal	345	508	617	210	123	92	117	251	156			
United States	-935	-822	-220	-595	-41	112	-61	-386	126	74	14	-530
Japan - Japon	-2 548	-2 988	-2 836	-848	-675	-631	-725	-793	-686	-769	-869	

II - TABLES BY HEADING

A.2.4 Investment income

II - TABLEAUX PAR RUBRIQUE

A.2.4 Revenus du capital

Mio ECU

	1978	1979	1980	1979		1980				1981		
				III	IV	I	II	III	IV	I	II	III
Credit / Crédits												
Deutschland	6 750	8 093	9 474	2 235	2 367	1 982	2 172	2 696	2 617	2 659	2 486	3 105
France	6 288	8 954	13 169	2 187	2 466	2 896	3 396	3 188	3 685	4 017	5 389	5 588
Italia	1 592	2 676	3 839	690	718	840	1 081	770	1 145	984	1 147	
Nederland	3 749	5 172	7 394	1 271	1 563	1 416	1 978	2 184	1 815	1 835	2 680	2 732
UEBL/BLEU	5 389	7 955	12 848	1 955	2 439	2 711	3 315	3 294	3 524	4 278	5 212	
United Kingdom	7 754	12 189	13 337	3 472	3 201	3 154	3 683	2 947	3 569	4 064	4 273	4 059
Ireland	369	455	0	:	:	:	:	:	:	:	:	:
Danmark	425	610	705	136	163	173	202	148	182	226	307	267
EUR 9	32 318	46 105	60 766	11 947	12 917	13 171	15 827	15 226	16 537	18 063	21 495	
Ελλάδα	99	153	143	23	51	23	61	35	23	59	46	52
EUR 10	32 417	46 258	60 909	11 970	12 968	13 194	15 888	15 262	16 560	18 122	21 540	
España	485	899	:	:	:	:	:	:	:	:	:	:
Portugal	50	73	95	17	24	24	18	24	29			
United States	34 114	48 052	54 540	12 219	13 756	14 822	12 207	12 456	15 135	17 794	20 149	21 946
Japan - Japon	4 143	6 876	7 983	1 599	1 774	1 791	2 034	1 950	2 222	2 648	3 549	
Debit / Débits												
Deutschland	4 960	6 377	8 209	1 972	1 478	2 188	1 669	2 690	1 667	2 957	2 753	3 782
France	5 178	7 513	11 589	1 916	1 998	2 623	2 835	2 899	3 229	4 013	4 980	5 619
Italia	2 458	3 073	4 302	717	741	1 036	1 171	1 002	1 094	1 784	1 973	
Nederland	3 781	5 185	7 612	1 393	1 399	1 598	2 023	2 166	1 823	2 034	2 604	2 845
UEBL/BLEU	4 900	7 696	12 902	1 891	2 404	2 753	3 360	3 213	3 573	4 234	5 347	
United Kingdom	6 862	10 880	13 524	2 705	3 319	3 224	3 913	2 803	3 594	3 319	3 750	3 458
Ireland	554	663	141	:	:	:	:	:	:	:	:	:
Danmark	1 120	1 563	1 980	379	424	500	470	521	489	615	652	743
EUR 9	29 813	42 950	60 258	10 973	11 764	13 921	15 442	15 294	15 468	18 956	22 058	
Ελλάδα	213	268	332	81	63	58	114	70	91	167	134	229
EUR 10	30 026	43 218	60 590	11 054	11 826	13 979	15 555	15 364	15 559	19 123	22 192	
España	1 352	1 692	:	:	:	:	:	:	:	:	:	:
Portugal	310	392	538	98	115	120	136	152	130			
United States	17 126	24 476	31 009	6 237	6 986	7 496	7 316	7 402	8 855	10 133	12 064	13 403
Japan - Japon	3 436	5 673	7 370	1 264	1 470	1 678	1 914	1 823	1 965	2 897	3 592	
Net / Solde												
Deutschland	1 790	1 716	1 265	263	889	-206	503	5	950	-298	-266	-677
France	1 111	1 441	1 580	270	468	273	561	289	456	4	409	-31
Italia	-866	-397	-464	-26	-23	-196	-91	-232	51	-800	-825	
Nederland	-32	-13	-218	-123	163	-182	-45	18	-9	-199	76	-113
UEBL/BLEU	489	259	-54	64	35	-42	-45	82	-49	43	-135	
United Kingdom	892	1 309	-187	767	-118	-70	-230	144	-25	745	522	601
Ireland	-185	-208	-141	:	:	:	:	:	:	:	:	:
Danmark	-694	-952	-1 274	-243	-261	-327	-268	-373	-307	-389	-345	-476
EUR 9	2 505	3 155	507	973	1 153	-750	385	-68	1 069	-893	-564	
Ελλάδα	-114	-115	-189	-58	-12	-35	-52	-35	-68	-108	-88	-177
EUR 10	2 391	3 040	318	915	1 141	-785	333	-103	1 001	-1 001	-651	
España	-868	-794	:	:	:	:	:	:	:	:	:	:
Portugal	-260	-319	-443	-81	-91	-96	-118	-128	-101			
United States	16 988	23 576	23 531	5 982	6 770	7 326	4 891	5 054	6 280	7 661	8 085	8 544
Japan - Japon	706	1 203	613	335	304	113	120	128	257	-249	-43	

II - TABLES BY HEADING

II - TABLEAUX PAR RUBRIQUE

A.2.5 Earnings from work

A.2.5 Revenus du travail

Mio ECU

	1978	1979	1980	1979		1980				1981		
				III	IV	I	II	III	IV	I	II	III
Credit / Crédits												
Deutschland	1 382	1 559	1 664	369	452	476	376	371	442	502	484	456
France	977	1 111	1 289	266	291	306	328	290	365	325	366	339
Italia	1 191	1 361	1 457	372	357	346	355	368	387	346	381	
Nederland	301	327	374	74	94	96	90	91	97	92	97	102
UEBL/BLEU	387	408	436	104	97	113	107	109	107	106	109	
United Kingdom	:	:	:	:	:	:	:	:	:	:	:	:
Ireland	:	:	:	:	:	:	:	:	:	:	:	:
Danmark	:	:	:	:	:	:	:	:	:	:	:	:
EUR 9	:	:	:	:	:	:	:	:	:	:	:	:
Ελλάδα	30	32	38	6	12	7	9	9	13	11	24	17
EUR 10	:	:	:	:	:	:	:	:	:	:	:	:
España	63	71		:	:	:	:	:	:	:	:	:
Portugal	19	24	29	7	7	9	6	7	7			
United States	0	0		:	:	:	:	:	:	:	:	:
Japan - Japon	0	0	0	0	0	0	0	0	0	0	0	
Debit / Débits												
Deutschland	1 914	2 252	2 677	560	661	653	660	646	717	678	746	758
France	1 115	1 277	1 482	312	341	369	377	362	373	393	411	461
Italia	156	154	197	35	42	44	49	50	54	66	59	
Nederland	273	290	329	71	73	85	86	80	78	81	84	98
UEBL/BLEU	252	294	345	72	82	81	94	79	90	77	87	
United Kingdom	:	:	:	:	:	:	:	:	:	:	:	:
Ireland	:	:	:	:	:	:	:	:	:	:	:	:
Danmark	:	:	:	:	:	:	:	:	:	:	:	:
EUR 9	:	:	:	:	:	:	:	:	:	:	:	:
Ελλάδα	43	43	42	11	9	8	13	11	11	12	14	17
EUR 10	:	:	:	:	:	:	:	:	:	:	:	:
España	2	2		:	:	:	:	:	:	:	:	:
Portugal	14	12	23	2	4	5	6	7	5			
United States	0	0		:	:	:	:	:	:	:	:	:
Japan - Japon	0	0	0	0	0	0	0	0	0	0	0	
Net / Solde												
Deutschland	-532	-693	-1 013	-191	-209	-178	-284	-275	-275	-176	-262	-302
France	-139	-166	-193	-46	-50	-63	-49	-72	-8	-69	-44	-122
Italia	1 035	1 206	1 260	337	314	302	306	318	333	281	321	
Nederland	27	37	45	3	20	10	4	11	19	11	13	4
UEBL/BLEU	135	115	91	32	15	32	12	30	17	29	22	
United Kingdom	:	:	:	:	:	:	:	:	:	:	:	:
Ireland	:	:	:	:	:	:	:	:	:	:	:	:
Danmark	:	:	:	:	:	:	:	:	:	:	:	:
EUR 9	:	:	:	:	:	:	:	:	:	:	:	:
Ελλάδα	-13	-11	-4	-5	4	-1	-4	-1	1	-1	10	0
EUR 10	:	:	:	:	:	:	:	:	:	:	:	:
España	61	69		:	:	:	:	:	:	:	:	:
Portugal	4	12	6	5	3	4	0	0	2			
United States	0	0		:	:	:	:	:	:	:	:	:
Japan - Japon	0	0	0	0	0	0	0	0	0	0	0	

II - TABLES BY HEADING

A.2.6 Government transactions n.i.e.

II - TABLEAUX PAR RUBRIQUE

A.2.6 Transactions gouvernementales n.c.a.

Mio ECU

	1978	1979	1980	1979		1980				1981		
				III	IV	I	II	III	IV	I	II	III
Credit / Crédits												
Deutschland	3 821	4 003	4 498	977	1 119	1 076	1 165	1 062	1 194	1 152	1 263	1 349
France	409	766	1 532	289	279	320	433	384	395	487	650	668
Italia	121	145	219	36	41	44	34	77	64	36	41	
Nederland	206	230	251	57	58	57	66	69	60	62	65	73
UEBL/BLEU	894	889	1 037	222	219	244	258	287	248	260	253	
United Kingdom	1 158	1 399	1 741	379	370	415	422	462	443	551	463	489
Ireland	27	35	0	:	:	:	:	:	:	:	:	:
Danmark	79	100	96	23	36	22	26	26	23	16	24	27
EUR 9	6 715	7 567	9 375	1 983	2 121	2 178	2 403	2 366	2 427	2 563	2 758	
Ελλάδα	70	70	68	17	24	15	12	21	20	20	18	
EUR 10	6 785	7 637	9 443	2 001	2 146	2 193	2 415	2 387	2 447	2 583	2 776	
España	91	104		:	:	:	:	:	:	:	:	:
Portugal	42	85	82	15	42	17	19	14	32			
United States	6 537	5 659	6 171	1 345	1 171	1 291	1 554	1 684	1 647	1 795	2 133	2 626
Japan - Japon	912	927	1 059	204	273	232	261	271	298	335	448	
Debit / Débits												
Deutschland	1 021	1 154	1 167	229	347	339	217	378	234	586	387	457
France	743	585	889	176	238	210	219	227	233	234	243	278
Italia	341	305	401	70	66	53	111	102	135	142	144	
Nederland	270	319	317	71	96	70	79	85	83	81	93	86
UEBL/BLEU	265	319	320	74	85	74	92	77	78	77	89	
United Kingdom	1 530	1 765	1 985	452	474	455	513	505	514	528	561	564
Ireland	3	4	0	:	:	:	:	:	:	:	:	:
Danmark	86	62	89	13	18	22	22	19	25	23	20	23
EUR 9	4 259	4 512	5 169	1 084	1 323	1 222	1 253	1 392	1 303	1 672	1 538	
Ελλάδα	91	87	109	22	20	27	24	29	30	31	35	
EUR 10	4 350	4 599	5 278	1 106	1 343	1 249	1 277	1 421	1 332	1 703	1 573	
España	164	209		:	:	:	:	:	:	:	:	:
Portugal	67	84	119	14	21	21	32	30	35			
United States	6 904	7 391	8 989	1 966	1 912	2 170	2 112	2 262	2 457	2 555	3 117	2 928
Japan - Japon	148	179	190	29	41	52	60	34	44	52	83	
Net / Solde												
Deutschland	2 800	2 848	3 330	748	772	737	947	684	959	566	876	892
France	-334	181	643	114	41	109	214	157	162	252	406	390
Italia	-219	-159	-183	-33	-25	-9	-77	-25	-71	-106	-103	
Nederland	-64	-88	-65	-14	-38	-12	-13	-16	-23	-19	-28	-14
UEBL/BLEU	629	570	717	148	134	170	166	210	170	183	164	
United Kingdom	-372	-367	-244	-72	-104	-40	-90	-44	-71	22	-99	-75
Ireland	24	31	0	:	:	:	:	:	:	:	:	:
Danmark	-7	39	8	9	18	-0	4	7	-2	-7	4	4
EUR 9	2 456	3 055	4 206	900	798	956	1 150	974	1 124	891	1 220	
Ελλάδα	-21	-18	-41	-5	4	-12	-12	-8	-10	-11	-17	
EUR 10	2 436	3 037	4 165	895	802	944	1 138	966	1 115	881	1 203	
España	-73	-105		:	:	:	:	:	:	:	:	:
Portugal	-25	1	-36	1	21	-4	-13	-17	-3			
United States	-367	-1 732	-2 818	-621	-741	-879	-558	-578	-809	-760	-985	-302
Japan - Japon	764	749	870	175	233	179	201	237	254	283	366	

II - TABLES BY HEADING

II - TABLEAUX PAR RUBRIQUE

A.2.7 Other services

A.2.7 Autres services

Mio ECU

	1978	1979	1980	1979		1980				1981		
				III	IV	I	II	III	IV	I	II	III
Credit / Crédits												
Deutschland	6 673	7 086	7 936	1 840	1 873	1 880	2 190	1 999	1 869	2 545	2 243	2 549
France	7 072	7 450	8 762	1 917	1 893	2 115	2 024	2 034	2 586	2 526	2 774	2 855
Italia	3 219	3 869	4 258	1 007	918	1 045	1 146	959	1 109	1 296	1 137	
Nederland	3 879	3 767	3 969	1 043	1 029	954	822	1 150	1 043	1 003	1 005	1 217
UEBL/BLEU	2 898	3 142	3 643	742	833	920	847	875	999	1 055	995	
United Kingdom	6 728	7 653	8 961	1 890	2 055	2 155	2 117	2 055	2 665	2 583	2 648	2 547
Ireland	93	117	916	:	:	:	:	:	:	:	:	:
Danmark	1 294	1 392	1 624	352	372	373	380	437	433	379	365	400
EUR 9	31 857	34 476	40 069	8 791	8 973	9 442	9 525	9 510	10 703	11 387	11 167	
Ελλάδα	539	703	850	204	198	145	189	264	253	211	242	
EUR 10	32 396	35 179	40 919	8 995	9 171	9 587	9 714	9 774	10 956	11 597	11 409	
España	727	879	:	:	:	:	:	:	:	:	:	:
Portugal	149	125	189	30	41	45	38	53	53			
United States	7 970	7 897	8 670	1 885	1 983	1 957	2 096	2 138	2 497	2 516	2 887	3 048
Japan - Japon	3 439	3 606	3 788	783	876	973	869	930	1 019	1 106	1 288	
Debit / Débits												
Deutschland	8 799	9 523	10 059	2 418	2 429	2 584	2 497	2 472	2 507	2 985	2 858	3 288
France	4 600	5 010	5 965	1 216	1 254	1 480	1 357	1 381	1 743	1 744	1 939	2 114
Italia	3 547	4 087	5 021	1 002	972	1 169	1 269	1 246	1 335	1 421	1 351	
Nederland	2 627	3 007	3 587	738	781	899	839	910	938	922	1 011	1 014
UEBL/BLEU	2 758	3 169	3 766	766	858	932	865	890	1 077	1 005	1 004	
United Kingdom	3 047	3 196	3 643	853	892	848	894	895	1 014	1 019	1 151	1 172
Ireland	28	27	680	:	:	:	:	:	:	:	:	:
Danmark	620	669	818	165	191	176	182	198	261	199	213	220
EUR 9	26 026	28 688	33 538	7 158	7 376	8 090	7 903	7 993	8 874	9 295	9 528	
Ελλάδα	152	224	224	60	63	35	67	51	73	68	87	
EUR 10	26 178	28 913	33 762	7 219	7 439	8 124	7 970	8 043	8 947	9 363	9 615	
España	905	1 072	:	:	:	:	:	:	:	:	:	:
Portugal	125	138	191	37	39	46	41	52	52			
United States	2 330	2 365	2 867	615	663	696	736	695	743	943	964	1 125
Japan - Japon	6 189	6 552	7 462	1 481	1 614	1 711	1 753	1 853	2 161	2 649	2 872	
Net / Solde												
Deutschland	-2 126	-2 437	-2 122	-578	-556	-704	-307	-473	-638	-440	-616	-739
France	2 472	2 440	2 797	701	639	634	666	653	842	782	835	741
Italia	-329	-218	-763	5	-53	-124	-123	-287	-226	-125	-214	
Nederland	1 252	760	382	304	248	55	-17	240	105	81	-5	203
UEBL/BLEU	140	-27	-123	-25	-25	-12	-17	-15	-78	50	-10	
United Kingdom	3 681	4 457	5 318	1 037	1 163	1 307	1 223	1 160	1 651	1 564	1 498	1 375
Ireland	65	90	235	:	:	:	:	:	:	:	:	:
Danmark	674	723	806	187	181	197	198	239	172	179	151	181
EUR 9	5 830	5 787	6 531	1 633	1 597	1 353	1 622	1 517	1 829	2 092	1 639	
Ελλάδα	387	479	626	144	135	111	122	214	180	143	155	
EUR 10	6 217	6 266	7 156	1 776	1 732	1 463	1 745	1 730	2 009	2 234	1 794	
España	-178	-193	:	:	:	:	:	:	:	:	:	:
Portugal	23	-13	-2	-7	3	-1	-3	0	1			
United States	5 640	5 532	5 803	1 271	1 320	1 261	1 360	1 443	1 754	1 573	1 923	1 923
Japan - Japon	-2 751	-2 947	-3 674	-698	-737	-738	-884	-923	-1 142	-1 544	-1 584	

II - TABLES BY HEADING

II - TABLEAUX PAR RUBRIQUE

B. Unrequited transfers

B. Transferts unilatéraux

Mio ECU

	1978	1979	1980	1979		1980				1981		
				III	IV	I	II	III	IV	I	II	III
Credit / Crédits												
Deutschland	4 515	4 537	4 626	1 180	1 301	1 391	1 006	1 242	991	1 594	999	1 039
France	3 181	4 036	4 443	1 020	1 109	1 084	1 039	1 094	1 225	1 060	1 221	1 233
Italia	1 940	2 641	3 416	636	438	937	862	805	815	878	989	
Nederland	1 904	2 281	2 138	616	534	500	554	579	505	510	336	492
UEBL/BLEU	1 238	1 402	1 177	284	333	306	265	284	321	267	336	
United Kingdom	1 759	2 027	2 926	526	569	673	595	663	1 018	1 811	617	831
Ireland	816	978	778	:	:	:	:	:	:	:	:	:
Danmark	937	882	716	217	228	187	181	199	153	149	171	175
EUR 9	16 291	18 784	20 220	4 479	4 513	5 077	4 502	4 866	5 027	6 269	4 670	
Ελλάδα	773	853	784	260	221	134	188	249	213	176	239	
EUR 10	17 064	19 637	21 003	4 739	4 734	5 211	4 690	5 115	5 240	6 445	4 908	
España	1 464	1 542	:	:	:	:	:	:	:	:	:	:
Portugal	1 365	1 852	2 186	630	431	462	472	718	532			
United States	0	0	:	:	:	:	:	:	:	:	:	:
Japan - Japon	234	270	278	68	67	62	72	63	82	99	97	
Debit / Débits												
Deutschland	11 328	12 834	14 169	3 191	3 499	3 619	3 561	3 573	3 418	3 903	3 620	4 131
France	5 762	7 157	7 437	1 692	1 783	1 991	1 718	1 791	1 936	1 817	2 044	2 420
Italia	2 242	2 311	2 655	612	602	723	602	709	622	810	739	
Nederland	2 675	2 874	3 022	684	722	814	675	756	777	766	783	870
UEBL/BLEU	1 747	1 994	2 141	509	517	599	530	492	519	565	599	
United Kingdom	4 504	5 569	6 471	1 445	1 489	1 703	1 578	1 617	1 567	2 296	1 895	2 024
Ireland	120	139	0	:	:	:	:	:	:	:	:	:
Danmark	504	700	701	180	172	198	177	159	174	235	216	171
EUR 9	28 882	33 577	36 595	8 313	8 783	9 647	8 841	9 097	9 014	10 391	9 896	
Ελλάδα	3	3	3	1	1	1	1	1	1	1	1	
EUR 10	28 885	33 580	36 598	8 314	8 784	9 647	8 842	9 098	9 014	10 392	9 897	
España	166	243	:	:	:	:	:	:	:	:	:	:
Portugal	66	43	29	6	17	8	6	10	5			
United States	3 992	4 121	:	:	:	:	:	:	:	:	:	:
Japan - Japon	764	1 199	1 375	253	261	411	354	275	336	540	333	
Net / Solde												
Deutschland	-6 812	-8 296	-9 542	-2 011	-2 197	-2 228	-2 555	-2 331	-2 427	-2 309	-2 620	-3 092
France	-2 581	-3 121	-2 995	-672	-674	-907	-679	-697	-712	-757	-823	-1 186
Italia	-302	331	761	24	-164	214	259	96	193	68	250	
Nederland	-771	-593	-884	-68	-188	-314	-121	-177	-273	-256	-447	-378
UEBL/BLEU	-509	-593	-963	-225	-184	-294	-265	-208	-197	-298	-263	
United Kingdom	-2 744	-3 543	-3 546	-919	-919	-1 030	-983	-954	-550	-485	-1 277	-1 193
Ireland	696	839	778	:	:	:	:	:	:	:	:	:
Danmark	432	182	15	37	57	-12	4	40	-21	-86	-46	3
EUR 9	-12 591	-14 793	-16 375	-3 834	-4 270	-4 570	-4 339	-4 231	-3 986	-4 123	-5 227	
Ελλάδα	771	850	781	259	220	133	188	248	212	175	238	
EUR 10	-11 820	-13 943	-15 595	-3 575	-4 050	-4 436	-4 152	-3 983	-3 774	-3 947	-4 989	
España	1 298	1 299	:	:	:	:	:	:	:	:	:	:
Portugal	1 300	1 809	2 157	624	414	454	466	707	527			
United States	-3 992	-4 121	-5 068	-1 003	-1 113	-1 322	-955	-1 034	-1 782	-1 228	-1 358	-1 802
Japan - Japon	-530	-929	-1 097	-185	-194	-349	-282	-212	-254	-441	-236	

II - TABLES BY HEADING

II - TABLEAUX PAR RUBRIQUE

B.1 Private transfers

B.1 Transferts privés

Mio ECU

	1978	1979	1980	1979		1980				1981		
				III	IV	I	II	III	IV	I	II	III
Credit / Crédits												
Deutschland	431	398	519	92	107	122	107	120	169	369	126	147
France	984	1 056	1 149	251	280	280	282	291	296	286	324	307
Italia	1 020	1 188	1 306	322	300	303	312	340	349	348	390	
Nederland	215	228	256	57	55	64	60	64	69	73	65	75
UEBL/BLEU	459	453	507	106	124	118	126	131	132	139	142	
United Kingdom	1 098	1 176	1 325	296	298	310	325	333	359	361	392	420
Ireland	88	71	778	:	:	:	:	:	:	:	:	:
Danmark	41	47	44	13	12	12	9	15	8	13	13	21
EUR 9	4 338	4 617	5 884	1 137	1 177	1 209	1 221	1 294	1 382	1 590	1 452	
Ελλάδα	773	852	784	260	221	134	188	249	213	176	216	
EUR 10	5 110	5 470	6 667	1 397	1 397	1 343	1 410	1 542	1 595	1 766	1 668	
España	1 464	1 539		:	:	:	:	:	:	:	:	:
Portugal	1 365	1 848	2 181	625	431	462	472	713	532			
United States	0	0		:	:	:	:	:	:	:	:	:
Japan - Japon	190	239	231	58	62	52	58	56	66	68	83	
Debit / Débits												
Deutschland	3 717	4 188	4 700	1 181	1 073	1 064	1 102	1 253	1 278	1 371	1 204	1 574
France	2 403	2 734	2 909	808	675	667	684	869	689	691	810	1 027
Italia	152	154	260	43	47	70	64	67	59	48	95	
Nederland	626	675	847	167	175	201	188	235	223	204	220	268
UEBL/BLEU	602	697	783	171	182	202	201	188	192	204	220	
United Kingdom	1 277	1 535	1 810	442	448	436	445	454	477	513	513	498
Ireland	2	2	0	:	:	:	:	:	:	:	:	:
Danmark	66	83	108	19	23	25	31	23	29	47	71	30
EUR 9	8 845	10 067	11 417	2 830	2 622	2 665	2 715	3 089	2 948	3 079	3 133	
Ελλάδα	3	3	3	1	1	1	1	1	1	1	1	
EUR 10	8 847	10 070	11 420	2 831	2 623	2 666	2 716	3 090	2 949	3 080	3 134	
España	155	225		:	:	:	:	:	:	:	:	:
Portugal	66	43	29	6	17	8	6	10	5			
United States	666	720		:	:	:	:	:	:	:	:	:
Japan - Japon	539	438	404	96	101	79	104	113	107	125	127	
Net / Solde												
Deutschland	-3 286	-3 790	-4 182	-1 089	-966	-942	-995	-1 133	-1 109	-1 001	-1 078	-1 427
France	-1 419	-1 678	-1 759	-556	-395	-387	-401	-579	-393	-405	-486	-720
Italia	868	1 034	1 046	278	253	233	248	273	290	300	295	
Nederland	-410	-447	-591	-110	-120	-137	-128	-171	-154	-131	-155	-193
UEBL/BLEU	-142	-244	-276	-64	-57	-84	-74	-57	-61	-65	-77	
United Kingdom	-179	-359	-485	-146	-150	-126	-120	-120	-117	-152	-121	-78
Ireland	86	69	778	:	:	:	:	:	:	:	:	:
Danmark	-25	-36	-64	-7	-11	-13	-23	-8	-21	-34	-58	-9
EUR 9	-4 507	-5 450	-5 533	-1 694	-1 446	-1 456	-1 494	-1 795	-1 566	-1 489	-1 681	
Ελλάδα	770	850	781	259	220	133	188	248	212	175	215	
EUR 10	-3 737	-4 600	-4 752	-1 435	-1 226	-1 322	-1 306	-1 547	-1 353	-1 314	-1 466	
España	1 309	1 313		:	:	:	:	:	:	:	:	:
Portugal	1 300	1 805	2 151	619	414	454	466	702	527			
United States	-666	-720	-786	-152	-247	-155	-164	-155	-319	-163	-191	-168
Japan - Japon	-349	-200	-172	-37	-39	-28	-46	-58	-41	-57	-45	

II - TABLES BY HEADING

B.2 Official transfers

II - TABLEAUX PAR RUBRIQUE

B.2 Transferts publics

Mio ECU

	1978	1979	1980	1979		1980				1981		
				III	IV	I	II	III	IV	I	II	III
Credit / Crédits												
Deutschland	4 084	4 139	4 108	1 089	1 194	1 269	899	1 122	822	1 224	874	892
France	2 197	2 980	3 293	769	829	804	757	803	928	774	898	926
Italia	920	1 454	2 110	314	138	633	550	465	466	531	599	
Nederland	1 689	2 053	1 882	559	479	437	494	515	436	437	271	417
UEBL/BLEU	779	949	670	178	209	187	139	153	190	127	193	
United Kingdom	661	851	1 601	230	272	363	270	330	658	1 450	226	411
Ireland	728	907	0	:	:	:	:	:	:	:	:	:
Danmark	895	835	672	204	216	174	172	184	144	136	157	153
EUR 9	11 953	14 166	14 336	3 343	3 336	3 868	3 280	3 572	3 645	4 679	3 218	
Ελλάδα	1	1	0	0	0	0	0	0	0	0	22	
EUR 10	11 954	14 167	14 336	3 343	3 336	3 868	3 280	3 572	3 645	4 679	3 240	
España	0	4		:	:	:	:	:	:	:	:	:
Portugal	0	4	5	4	0	0	0	5	0			
United States	0	0		:	:	:	:	:	:	:	:	:
Japan - Japon	44	31	47	9	5	10	14	8	16	31	14	
Debit / Débits												
Deutschland	7 611	8 646	9 468	2 011	2 425	2 555	2 459	2 320	2 140	2 532	2 415	2 557
France	3 358	4 423	4 529	884	1 108	1 324	1 034	922	1 247	1 126	1 234	1 392
Italia	2 090	2 156	2 395	568	555	652	539	643	562	762	644	
Nederland	2 049	2 199	2 175	517	547	613	486	521	554	562	564	602
UEBL/BLEU	1 146	1 297	1 357	339	336	397	330	304	326	360	379	
United Kingdom	3 226	4 035	4 662	1 003	1 040	1 267	1 132	1 163	1 091	1 783	1 382	1 526
Ireland	118	137	0	:	:	:	:	:	:	:	:	:
Danmark	438	617	592	161	149	173	145	136	144	188	145	142
EUR 9	20 037	23 510	25 178	5 483	6 161	6 982	6 126	6 009	6 066	7 313	6 763	
Ελλάδα	0	0	0	0	0	0	0	0	0	0	0	
EUR 10	20 037	23 510	25 178	5 483	6 161	6 982	6 126	6 009	6 066	7 313	6 763	
España	11	18		:	:	:	:	:	:	:	:	:
Portugal	0	0	0	0	0	0	0	0	0			
United States	3 326	3 401		:	:	:	:	:	:	:	:	:
Japan - Japon	224	760	972	157	160	332	249	162	229	415	205	
Net / Solde												
Deutschland	-3 527	-4 507	-5 360	-922	-1 231	-1 285	-1 560	-1 198	-1 318	-1 307	-1 542	-1 665
France	-1 162	-1 444	-1 235	-116	-279	-520	-278	-119	-319	-352	-336	-466
Italia	-1 170	-703	-285	-255	-418	-19	11	-178	-96	-231	-45	
Nederland	-361	-146	-293	42	-68	-177	8	-6	-118	-125	-293	-185
UEBL/BLEU	-367	-349	-687	-161	-127	-210	-191	-151	-136	-233	-186	
United Kingdom	-2 565	-3 184	-3 061	-773	-769	-904	-863	-833	-432	-333	-1 156	-1 115
Ireland	610	770	0	:	:	:	:	:	:	:	:	:
Danmark	457	218	80	44	67	1	27	48	0	-52	12	12
EUR 9	-8 084	-9 344	-10 842	-2 140	-2 824	-3 114	-2 845	-2 436	-2 420	-2 634	-3 546	
Ελλάδα	1	1	0	0	0	0	0	0	0	0	22	
EUR 10	-8 083	-9 343	-10 842	-2 140	-2 824	-3 114	-2 845	-2 436	-2 420	-2 634	-3 523	
España	-11	-15		:	:	:	:	:	:	:	:	:
Portugal	0	4	5	4	0	0	0	5	0			
United States	-3 326	-3 401	-4 282	-851	-866	-1 167	-791	-879	-1 463	-1 065	-1 167	-1 633
Japan - Japon	-181	-729	-925	-148	-155	-322	-236	-155	-213	-384	-191	

II - TABLES BY HEADING

C. Current account (A+B)

II - TABLEAUX PAR RUBRIQUE

C. Balance courante (A+B)

Mio ECU

	1978	1979	1980	1979		1980				1981		
				III	IV	I	II	III	IV	I	II	III
Credit / Crédits												
Deutschland	140 889	161 847	179 925	40 144	44 227	45 529	44 740	43 926	45 727	47 038	49 197	52 131
France	87 459	114 934	136 336	27 986	31 601	32 813	34 977	32 145	36 378	37 694	43 476	41 175
Italia	59 221	72 007	78 988	18 602	18 895	19 043	20 143	19 536	20 251	20 063	23 863	
Nederland	51 776	61 329	71 108	15 010	16 795	17 799	17 422	17 599	18 281	19 061	20 621	21 011
UEBL/BLEU	46 307	55 371	67 260	13 245	15 061	17 119	16 865	15 959	17 310	18 617	20 566	
United Kingdom	81 368	99 587	121 842	26 857	27 091	28 765	30 154	30 075	33 086			
Ireland	6 297	7 400	7 685	:	:	:	:	:	:	:	:	:
Danmark	14 362	16 399	18 107	4 027	4 453	4 423	4 428	4 437	4 711	4 934	5 395	5 469
EUR 9	487 677	588 874	681 250	145 871	158 122	165 491	168 729	163 677	175 743			
Ελλάδα	5 408	6 460	6 795	1 793	1 779	1 242	1 770	1 998	1 791	1 779	2 452	
EUR 10	493 086	595 334	688 045	147 664	159 901	166 732	170 499	165 676	177 533			
España	18 997	23 410	:	:	:	:	:	:	:	:	:	:
Portugal	4 473	5 752	7 115	1 679	1 531	1 619	1 668	1 992	1 834			
United States	173 472	208 888	247 550	51 603	57 171	60 508	61 400	58 783	67 220	75 862	86 757	88 658
Japan - Japon	90 692	96 482	113 926	23 390	24 954	24 164	27 814	28 574	33 654	35 760	42 658	
Debit / Débits												
Deutschland	134 008	165 887	191 434	43 510	44 823	47 586	47 457	48 941	47 452	50 594	51 303	56 917
France	84 523	113 795	141 693	28 081	31 708	34 966	35 056	33 964	37 685	40 092	43 151	43 542
Italia	54 349	68 008	86 024	16 935	19 142	22 159	21 209	20 247	22 423	24 750	25 897	
Nederland	52 931	62 782	73 030	16 019	17 118	18 118	18 035	18 458	18 415	18 312	20 105	21 061
UEBL/BLEU	47 068	57 906	71 491	14 390	16 025	17 933	18 017	17 094	18 440	19 569	22 053	
United Kingdom	79 954	100 922	116 626	26 240	27 299	29 325	30 389	28 027	28 832	29 614		
Ireland	6 613	8 471	8 720	:	:	:	:	:	:	:	:	:
Danmark	15 535	18 524	19 873	4 647	5 087	5 274	4 826	4 714	5 015	5 420	5 662	5 722
EUR 9	474 981	596 293	708 892	149 822	161 203	175 360	174 988	171 446	178 261	188 350		
Ελλάδα	6 157	7 833	8 382	1 969	2 104	1 794	2 273	1 983	2 350	2 414	3 051	
EUR 10	481 138	604 126	717 273	151 791	163 307	177 154	177 261	173 429	180 611	190 764		
España	17 761	22 547	:	:	:	:	:	:	:	:	:	:
Portugal	4 889	5 790	7 884	1 488	1 592	1 906	1 933	2 055	1 990			
United States	184 042	209 120	244 876	53 698	56 826	61 625	60 748	57 976	64 802	72 987	84 571	89 514
Japan - Japon	77 715	106 589	121 644	25 715	27 579	28 281	31 073	29 284	33 201	37 494	41 353	
Net / Solde												
Deutschland	6 880	-4 040	-11 509	-3 366	-596	-2 058	-2 717	-5 015	-1 725	-3 556	-2 106	-4 786
France	2 936	1 139	-5 357	-94	-107	-2 153	-78	-1 819	-1 307	-2 398	325	-2 366
Italia	4 871	3 999	-7 036	1 667	-246	-3 116	-1 066	-711	-2 171	-4 687	-2 034	
Nederland	-1 155	-1 453	-1 922	-1 010	-323	-319	-613	-858	-134	749	516	-49
UEBL/BLEU	-761	-2 535	-4 232	-1 145	-965	-814	-1 152	-1 135	-1 130	-952	-1 487	
United Kingdom	1 414	-1 335	5 216	617	-209	-559	-235	2 048	4 254			
Ireland	-317	-1 071	-1 036	:	:	:	:	:	:	:	:	:
Danmark	-1 172	-2 124	-1 766	-620	-634	-851	-397	-278	-304	-486	-266	-253
EUR 9	12 696	-7 420	-27 641	-3 951	-3 081	-9 869	-6 258	-7 768	-2 518			
Ελλάδα	-749	-1 373	-1 587	-176	-325	-553	-503	15	-560	-635	-599	
EUR 10	11 947	-8 792	-29 228	-4 127	-3 405	-10 422	-6 761	-7 753	-3 078			
España	1 236	863	:	:	:	:	:	:	:	:	:	:
Portugal	-416	-38	-770	192	-62	-288	-265	-62	-156			
United States	-10 570	-232	2 674	-2 095	344	-1 118	652	807	2 417	2 875	2 185	-857
Japan - Japon	12 977	-10 107	-7 718	-2 324	-2 625	-4 117	-3 259	-710	453	-1 735	1 305	

II - TABLES BY HEADING

D. Capital excluding reserves

II - TABLEAUX PAR RUBRIQUE

D. Capitaux à l'exclusion des réserves

Mio ECU

	1978	1979	1980	1979		1980				1981		
				III	IV	I	II	III	IV	I	II	III
Assets / Avoirs												
Deutschland	-12 600	-13 508	-19 221	239	-6 364	-6 635	-3 717	65	-8 899	-5 339	-3 034	-3 798
France	-20 100	-21 327	-26 880	-5 213	-12 722	-1 292	-4 757	-3 840	-16 879	1 406	-2 573	-3 861
Italia	-3 422	-9 017	-8 262	-1 542	-2 729	2 031	-1 603	478	1 292	-629	-703	
Nederland	-9 713	-10 019	-8 359	-1 189	-4 974	-1 846	-2 173	-1 673	-2 662	-3 544	-3 675	-1 615
UEBL/BLEU	-14 673	-22 301	-22 226	-5 706	-6 141	-7 502	-7 561	-4 092	-3 107			
United Kingdom	-35 182	-46 869	-49 791	-23 993	-13 934	-22 466	1 338	-4 795	-24 347	-41 046	-57 058	-50 301
Ireland	-665	-997	0	:	:	:	:	:	:	:	:	:
Danmark	:	:	:	:	:	:	:	:	:	:	:	:
EUR 9	:	:	:	:	:	:	:	:	:	:	:	:
Ἑλλάδα	0	-99	0	-107	-19	0	0	0	0	0	0	
EUR 10	:	:	:	:	:	:	:	:	:	:	:	:
España	-1 041	:	:	:	:	:	:	:	:	:	:	:
Portugal	-151	-362	-198	-126	-85	135	-68	-178	-86			
United States	-48 418	-45 465	-55 029	-19 888	-9 061	-7 155	-18 284	-12 406	-17 459	-14 999	-18 958	-17 045
Japan - Japon	:	:	:	:	:	:	:	:	:	:	:	:
Liabilities / Engagements												
Deutschland	16 957	16 482	25 137	6 200	6 632	5 117	4 170	4 450	11 317	11 832	4 036	5 607
France	16 917	20 062	33 145	5 801	12 690	4 592	4 398	5 193	18 846	2 928	2 040	3 858
Italia	1 166	6 749	17 768	-49	1 573	2 607	1 530	805	2 388	3 039	4 870	
Nederland	10 306	11 068	12 198	2 209	4 859	3 278	2 310	2 460	4 144	2 643	1 889	1 608
UEBL/BLEU	14 955	24 236	25 700	6 987	6 733	6 829	9 948	5 251	3 721			
United Kingdom	28 463	49 872	45 921	24 209	14 610	21 482	-457	3 608	21 630	34 860	51 122	48 254
Ireland	1 021	1 604	1 570	:	:	:	:	:	:	:	:	:
Danmark	:	:	:	:	:	:	:	:	:	:	:	:
EUR 9	:	:	:	:	:	:	:	:	:	:	:	:
Ἑλλάδα	1 037	1 001	1 772	244	445	393	354	332	705	234	274	
EUR 10	:	:	:	:	:	:	:	:	:	:	:	:
España	2 778	:	:	:	:	:	:	:	:	:	:	:
Portugal	749	459	954	252	59	-74	234	738	51			
United States	50 007	24 734	36 098	17 954	2 865	5 321	5 198	8 186	17 785	5 791	11 558	14 576
Japan - Japon	:	:	:	:	:	:	:	:	:	:	:	:
Net / Solde												
Deutschland	4 357	2 975	5 916	6 439	268	-1 517	453	4 515	2 418	6 492	1 002	1 809
France	-3 184	-1 265	6 265	588	-32	3 300	-359	1 353	1 968	4 334	-533	-3
Italia	-2 256	-2 268	9 506	-1 590	-1 156	4 638	-72	1 283	3 680	2 409	4 167	
Nederland	593	1 050	3 840	1 020	-116	1 432	138	786	1 482	-901	-1 786	-7
UEBL/BLEU	282	1 935	3 474	1 281	592	-674	2 386	1 159	614			
United Kingdom	-6 719	3 003	-3 870	215	675	-984	881	-1 187	-2 717	-6 186	-5 936	-2 047
Ireland	356	607	1 570	:	:	:	:	:	:	:	:	:
Danmark	2 278	2 310	2 148	307	393	65	921	753	405	443	251	6
EUR 9	-4 293	8 346	28 849	8 260	624	6 260	4 348	8 663	7 850			
Ἑλλάδα	1 037	1 002	1 772	137	426	393	354	332	705	234	274	
EUR 10	-3 255	9 347	30 621	8 397	1 050	6 653	4 703	8 995	8 555			
España	1 737	:	:	:	:	:	:	:	:	:	:	:
Portugal	598	96	756	126	-26	60	167	561	-35			
United States	1 589	-20 731	-18 931	-1 934	-6 196	-1 834	-13 086	-4 219	326	-9 208	-7 400	-2 469
Japan - Japon	:	:	:	:	:	:	:	:	:	:	:	:

II - TABLES BY HEADING

II - TABLEAUX PAR RUBRIQUE

D.1 Direct investment

D.1 Investissements directs

Mio ECU

	1978	1979	1980	1979		1980				1981		
				III	IV	I	II	III	IV	I	II	III
Assets / Avoirs												
Deutschland	-2 833	-3 343	-3 268	-747	-1 407	-1 068	-685	-539	-977	-950	-961	-843
France	-1 389	-1 398	-2 221	-283	-619	-469	-581	-352	-816	-603	-266	-1 204
Italia	-131	-397	-543	-94	-35	-77	-146	-58	-260			
Nederland	-1 398	-1 755	-1 960	-404	-694	-468	-593	-601	-299	-362	-857	-630
UEBL/BLEU	-282	-817	-44	-109	-495	116	124	40	-319	43	270	
United Kingdom	-4 127	-4 313	-4 292	-919	-1 094	-1 318	-1 598	-556	-783	-1 828	-1 826	-1 738
Ireland	0	0	0	:	:	:	:	:	:	:	:	:
Danmark	:	:	:	:	:	:	:	:	:	:	:	:
EUR 9	:	:	:	:	:	:	:	:	:	:	:	:
Ἑλλάδα	:	:	:	:	:	:	:	:	:	:	:	:
EUR 10	:	:	:	:	:	:	:	:	:	:	:	:
España	-104			:	:	:	:	:	:	:	:	:
Portugal	-5	9	-10	8	-1	-2	-4	-2	-1			
United States	-13 084	-18 066	-13 319	-4 862	-2 888	-3 911	-2 053	-2 314	-5 124	-1 708	-4 546	-987
Japan - Japon	-1 861	-1 944	-1 713	-505	-527	-406	-451	-464	-390	-958	-1 134	
Liabilities / Engagements												
Deutschland	1 310	822	820	370	85	234	171	255	161	355	950	419
France	1 451	1 416	1 731	224	490	408	294	303	723	355	420	347
Italia	402	264	423	17	130	84	164	28	148			
Nederland	548	878	926	362	272	572	3	-215	565	64	244	287
UEBL/BLEU	1 016	682	1 047	114	269	187	253	255	351	207	543	
United Kingdom	1 946	2 813	3 499	800	718	1 126	455	447	1 503	-167	1 434	196
Ireland	295	246	0	:	:	:	:	:	:	:	:	:
Danmark	:	:	:	:	:	:	:	:	:	:	:	:
EUR 9	:	:	:	:	:	:	:	:	:	:	:	:
Ἑλλάδα	14	15	53	3	5	5	9	20	20	10	4	5
EUR 10	:	:	:	:	:	:	:	:	:	:	:	:
España	477			:	:	:	:	:	:	:	:	:
Portugal	44	45	84	-10	25	12	18	23	31			
United States	4 940	5 599	7 794	2 317	1 824	1 574	2 791	1 889	1 534	2 017	3 443	3 822
Japan - Japon	6	212	200	65	4	55	37	54	54	41	-35	
Net / Solde												
Deutschland	-1 523	-2 521	-2 448	-377	-1 322	-834	-514	-284	-815	-596	-11	-424
France	62	17	-490	-59	-129	-61	-287	-49	-93	-248	154	-857
Italia	270	-134	-120	-77	95	7	18	-31	-112			
Nederland	-850	-877	-1 034	-42	-422	104	-591	-817	266	-298	-613	-343
UEBL/BLEU	734	-134	1 003	5	-226	303	377	294	32	250	814	
United Kingdom	-2 181	-1 501	-794	-119	-376	-192	-1 142	-109	721	-1 995	-392	-1 542
Ireland	295	246	0	:	:	:	:	:	:	:	:	:
Danmark	:	:	:	:	:	:	:	:	:	:	:	:
EUR 9	:	:	:	:	:	:	:	:	:	:	:	:
Ἑλλάδα	14	15	57	3	5	8	6	24	19	12	4	4
EUR 10	:	:	:	:	:	:	:	:	:	:	:	:
España	372			:	:	:	:	:	:	:	:	:
Portugal	39	54	74	-2	23	10	13	20	31			
United States	-8 144	-12 467	-5 525	-2 545	-1 063	-2 337	738	-425	-3 589	309	-1 103	2 835
Japan - Japon	-1 855	-1 733	-1 513	-441	-523	-351	-414	-410	-336	-917	-1 169	

II - TABLES BY HEADING

D.2 Portfolio investment

II - TABLEAUX PAR RUBRIQUE

D.2 Investissements de portefeuille

Mio ECU

	1978	1979	1980	1979		1980				1981		
				III	IV	I	II	III	IV	I	II	III
Assets / Avoirs												
Deutschland	-1 645	-1 178	-3 055	-56	-913	-1 288	-505	-367	-897	-779	-653	-281
France	-444	-1 380	-1 500	-364	-301	-156	-292	-461	-588	-114	-1 309	-396
Italia	18	36	-295	-2	-28	-25	-46	-142	-80			
Nederland	-64	508	351	278	-30	135	137	64	16	97	-69	181
UEBL/BLEU	-612	-274	-576	-104	82	-12	-223	-215	-127	-209	-70	
United Kingdom	-1 616	-1 406	-5 193	-484	-485	-842	-528	-1 740	-2 170	-2 491	-1 902	-1 014
Ireland	-45	1	0	:	:	:	:	:	:	:	:	:
Danmark	:	:	:	:	:	:	:	:	:	:	:	:
EUR 9	:	:	:	:	:	:	:	:	:	:	:	:
Ἑλλάδα	:	:	:	:	:	:	:	:	:	:	:	:
EUR 10	:	:	:	:	:	:	:	:	:	:	:	:
España	-3			:	:	:	:	:	:	:	:	:
Portugal	1	1	1	0	0	0	0	0	0			
United States	-2 737	-3 624	-2 377	-1 543	-702	-543	-984	-575	-265	-396	-1 326	-501
Japan - Japon	:	:	:	:	:	:	:	:	:	:	:	:
Liabilities / Engagements												
Deutschland	825	853	132	228	804	-44	-67	4	235	-84	392	605
France	204	181	1 659	108	172	149	597	247	663	473	307	23
Italia	-87	45	-371	-24	70	-141	-192	-20	-23			
Nederland	1 119	1 574	2 156	423	168	8	603	1 039	505	142	334	142
UEBL/BLEU	50	45	-22	35	22	12	2	-7	-29	-17	-7	
United Kingdom	-312	702	35	125	302	34	-156	65	100	4	-289	87
Ireland	422	-146	0	:	:	:	:	:	:	:	:	:
Danmark	:	:	:	:	:	:	:	:	:	:	:	:
EUR 9	:	:	:	:	:	:	:	:	:	:	:	:
Ἑλλάδα	0	0		0	0							
EUR 10	:	:	:	:	:	:	:	:	:	:	:	:
España	34			:	:	:	:	:	:	:	:	:
Portugal	2	-3	-6	1	0	-1	-5	2	-2			
United States	3 860	3 171	7 696	842	643	2 548	1 128	1 584	2 456	3 031	4 175	2 204
Japan - Japon	:	:	:	:	:	:	:	:	:	:	:	:
Net / Solde												
Deutschland	-820	-325	-2 923	172	-109	-1 332	-572	-363	-663	-863	-261	324
France	-240	-1 199	159	-256	-129	-7	305	-214	75	358	-1 002	-373
Italia	-69	81	-667	-26	42	-166	-238	-162	-102			
Nederland	1 055	2 082	2 507	701	138	143	740	1 103	521	239	265	323
UEBL/BLEU	-562	-229	-599	-69	104	0	-221	-223	-156	-226	-77	
United Kingdom	-1 928	-704	-5 158	-358	-183	-808	-684	-1 675	-2 071	-2 487	-2 191	-927
Ireland	376	-145	0	:	:	:	:	:	:	:	:	:
Danmark	:	:	:	:	:	:	:	:	:	:	:	:
EUR 9	:	:	:	:	:	:	:	:	:	:	:	:
Ἑλλάδα	0	0		0	0							
EUR 10	:	:	:	:	:	:	:	:	:	:	:	:
España	31			:	:	:	:	:	:	:	:	:
Portugal	3	-2	-5	1	0	-1	-5	2	-1			
United States	1 123	-452	5 320	-700	-58	2 005	144	1 010	2 191	2 635	2 848	1 704
Japan - Japon	:	:	:	:	:	:	:	:	:	:	:	:

II - TABLES BY HEADING

D.3 Other long-term capital

II - TABLEAUX PAR RUBRIQUE

D.3 Autres capitaux à long terme

Mio ECU

	1978	1979	1980	1979		1980				1981		
				III	IV	I	II	III	IV	I	II	III
Assets / Avoirs												
Deutschland	-4 742	-3 882	-5 205	-232	-1 811	-1 492	-972	-1 013	-1 723	-255	-1 493	-756
France	-6 354	-5 971	-8 433	-1 375	-1 964	-1 802	-1 946	-2 198	-2 483	-1 378	-1 292	-2 693
Italia	-856	-968	-116	-165	-381	-93	-502	-63	527	-454	-525	
Nederland	-2 794	-2 790	-2 203	-586	-864	-402	-410	-504	-886	-660	-639	-736
UEBL/BLEU	-414	-956	-1 227	-79	-209	-866	-436	-17	88	-519	-258	
United Kingdom	-2 586	-5 535	-3 706	-1 823	-1 484	-1 053	-791	-755	-1 115	-1 036	-1 498	-923
Ireland	-612	-998	0	:	:	:	:	:	:	:	:	:
Danmark	:	:	:	:	:	:	:	:	:	:	:	:
EUR 9	:	:	:	:	:	:	:	:	:	:	:	:
Ελλάδα	:	:	:	:	:	:	:	:	:	:	:	:
EUR 10	:	:	:	:	:	:	:	:	:	:	:	:
España	-654			:	:	:	:	:	:	:	:	:
Portugal	-31	12	-22	2	4	1	-1	-4	-18			
United States	-3 696	-2 758	-3 709	-577	-630	-1 081	-817	-1 017	-786	-1 188	-1 287	-1 221
Japan - Japon	:	:	:	:	:	:	:	:	:	:	:	:
Liabilities / Engagements												
Deutschland	6 196	10 889	13 233	3 803	2 715	3 794	2 647	2 087	4 691	3 046	3 475	3 538
France	3 981	3 401	2 104	1 562	496	430	993	92	589	1 022	-110	164
Italia	1 499	787	4 873	-103	851	1 175	1 152	1 247	1 296	1 663	3 308	
Nederland	690	232	627	10	-102	172	117	173	165	222	115	1 204
UEBL/BLEU	-55	1 143	2 845	299	375	742	1 127	475	504	1 110	1 528	
United Kingdom	2 231	4 610	4 241	850	1 685	893	2 163	365	792	2 019	-112	1 035
Ireland	307	1 507	1 570	:	:	:	:	:	:	:	:	:
Danmark	:	:	:	:	:	:	:	:	:	:	:	:
EUR 9	:	:	:	:	:	:	:	:	:	:	:	:
Ελλάδα	809	956	1 379	146	442	320	277	221	574	307	149	
EUR 10	:	:	:	:	:	:	:	:	:	:	:	:
España	2 105			:	:	:	:	:	:	:	:	:
Portugal	600	486	468	245	122	23	17	251	175			
United States	3 720	2 902	2 382	1 211	-3	2 290	-604	-122	818	1 049	816	-663
Japan - Japon	:	:	:	:	:	:	:	:	:	:	:	:
Net / Solde												
Deutschland	1 454	7 007	8 029	3 571	903	2 302	1 675	1 074	2 968	2 791	1 982	2 782
France	-2 373	-2 570	-6 329	187	-1 468	-1 372	-953	-2 106	-1 894	-356	-1 403	-2 529
Italia	642	-181	4 757	-268	470	1 082	649	1 185	1 823	1 209	2 783	
Nederland	-2 104	-2 558	-1 576	-575	-966	-230	-293	-331	-720	-438	-525	469
UEBL/BLEU	-469	187	1 618	220	167	-123	691	458	592	591	1 270	
United Kingdom	-355	-925	535	-972	201	-160	1 372	-390	-324	983	-1 609	112
Ireland	-305	509	1 570	:	:	:	:	:	:	:	:	:
Danmark	:	:	:	:	:	:	:	:	:	:	:	:
EUR 9	:	:	:	:	:	:	:	:	:	:	:	:
Ελλάδα	809	957	1 390	146	442	328	268	233	572	315	149	
EUR 10	:	:	:	:	:	:	:	:	:	:	:	:
España	1 452			:	:	:	:	:	:	:	:	:
Portugal	569	498	446	247	126	23	16	247	158			
United States	24	144	-1 327	634	-633	1 209	-1 420	-1 139	32	-140	-471	-1 884
Japan - Japon	:	:	:	:	:	:	:	:	:	:	:	:

II - TABLES BY HEADING

D.3.1 Official sector long-term

II - TABLEAUX PAR RUBRIQUE

D.3.1 Secteur officiel à long terme

Mio ECU

	1978	1979	1980	1979		1980				1981		
				III	IV	I	II	III	IV	I	II	III
Assets / Avoirs												
Deutschland	-1 060	-957	-684	-92	-548	-6	234	-311	-593	-153	-241	-243
France	-45	-489	-840	-71	-149	-290	-108	-157	-284	-182	-245	-279
Italia	-57	-76	-673	1	-44	2	-37	1	-132	-5	-21	
Nederland	-30	-377	-72	-26	-165	-22	28	-23	-55	-149	-88	-61
UEBL/BLEU	-102	-110	-76	-12	-60	-12	-12	-32	-19	-2	-24	
United Kingdom	-408	-439	-57	-16	-253	14	-13	-2	-60	-258	-190	-4
Ireland	0	0	0	:	:	:	:	:	:	:	:	:
Danmark	:	:	:	:	:	:	:	:	:	:	:	:
EUR 9	:	:	:	:	:	:	:	:	:	:	:	:
Ελλάδα	:	:	:	:	:	:	:	:	:	:	:	:
EUR 10	:	:	:	:	:	:	:	:	:	:	:	:
España	-158			:	:	:	:	:	:	:	:	:
Portugal	-37	3	-23	-3	3	0	0	-4	-18			
United States	-3 654	-2 758	-3 709	-577	-630	-1 081	-817	-1 017	-786	-1 188	-1 287	-1 221
Japan - Japon	:	:	:	:	:	:	:	:	:	:	:	:
Liabilities / Engagements												
Deutschland	361	1 840	9 419	1 064	432	2 149	1 605	1 508	4 130	2 503	2 892	1 656
France	42	-25	50	8	4	40	-26	-0	36	-12	33	115
Italia	1 157	1 091	2 828	207	526	698	279	674	1 097	694	1 963	
Nederland	0	1	1	0	0	0	-0	2	-1	0	3	0
UEBL/BLEU	0	214	754	25	119	49	446	356	-93	726	666	
United Kingdom	-84	1 205	855	555	186	-48	1 011	132	-270	189	-194	-57
Ireland	99	624	1 072	:	:	:	:	:	:	:	:	:
Danmark	:	:	:	:	:	:	:	:	:	:	:	:
EUR 9	:	:	:	:	:	:	:	:	:	:	:	:
Ελλάδα	201	32	418	-96	122	145	85	-11	205	15	-14	323
EUR 10	:	:	:	:	:	:	:	:	:	:	:	:
España	-90			:	:	:	:	:	:	:	:	:
Portugal	450	223	320	207	3	20	11	270	17			
United States	3 873	2 902	2 382	1 211	-3	2 290	-604	-122	818	1 049	816	-663
Japan - Japon	:	:	:	:	:	:	:	:	:	:	:	:
Net / Solde												
Deutschland	-698	883	8 735	972	-116	2 144	1 839	1 197	3 538	2 351	2 651	1 413
France	-3	-514	-790	-64	-145	-250	-134	-157	-248	-194	-212	-165
Italia	1 100	1 014	2 156	208	483	700	242	675	966	690	1 942	
Nederland	-30	-376	-72	-26	-165	-22	28	-21	-56	-149	-85	-61
UEBL/BLEU	-102	105	677	12	60	37	434	324	-112	723	642	
United Kingdom	-493	766	799	538	-68	-34	998	131	-331	-69	-384	-60
Ireland	99	624	1 072	:	:	:	:	:	:	:	:	:
Danmark	:	:	:	:	:	:	:	:	:	:	:	:
EUR 9	:	:	:	:	:	:	:	:	:	:	:	:
Ελλάδα	201	33	422	-96	122	147	82	-6	204	18	-14	322
EUR 10	:	:	:	:	:	:	:	:	:	:	:	:
España	-248			:	:	:	:	:	:	:	:	:
Portugal	413	226	297	204	6	20	11	265	-1			
United States	218	144	-1 327	634	-633	1 209	-1 420	-1 139	32	-140	-471	-1 884
Japan - Japon	:	:	:	:	:	:	:	:	:	:	:	:

II - TABLES BY HEADING

II - TABLEAUX PAR RUBRIQUE

D.3.2 Deposit banks long-term

D.3.2 Banques de dépôts à long terme

Mio ECU

	1978	1979	1980	1979		1980				1981		
				III	IV	I	II	III	IV	I	II	III
Assets / Avoirs												
Deutschland	-3 338	-2 163	-3 729	-56	-1 073	-1 215	-1 041	-626	-851	179	-965	-361
France	-6 196	-4 934	-6 773	-1 099	-1 664	-1 344	-1 558	-1 798	-2 068	-1 319	-959	-2 221
Italia	0	0	0	:	:	:	:	:	:	:	:	:
Nederland	-1 381	-1 102	-940	-209	-330	-130	-150	-226	-433	-321	-202	-369
UEBL/BLEU	0	0	0	0	0	0	0	0	0			
United Kingdom	-941	-675	-1 350	-76	-281	-307	-248	-412	-390	54	-565	-434
Ireland	-612	-998	0	:	:	:	:	:	:	:	:	:
Danmark	:	:	:	:	:	:	:	:	:	:	:	:
EUR 9	:	:	:	:	:	:	:	:	:	:	:	:
Ελλάδα	:	:	:	:	:	:	:	:	:	:	:	:
EUR 10	:	:	:	:	:	:	:	:	:	:	:	:
España	0			:	:	:	:	:	:	:	:	:
Portugal	0	0	0	0	0	0	0	0	0			
United States	0	0		:	:	:	:	:	:	:	:	:
Japan - Japon	:	:	:	:	:	:	:	:	:	:	:	:
Liabilities / Engagements												
Deutschland	5 783	8 914	3 367	2 707	2 258	1 545	1 050	544	244	392	162	1 334
France	2 347	1 550	-929	849	-136	24	-241	-463	-249	150	-328	-464
Italia	0	0	0	:	:	:	:	:	:	:	:	:
Nederland	218	-114	177	46	-105	25	70	78	3	115	56	835
UEBL/BLEU	0	0	0	0	0	0	0	0	0			
United Kingdom	0	0	0	0	0	0	0	0	0	0	0	0
Ireland	642	1 208	497	:	:	:	:	:	:	:	:	:
Danmark	:	:	:	:	:	:	:	:	:	:	:	:
EUR 9	:	:	:	:	:	:	:	:	:	:	:	:
Ελλάδα	18	74	31	9	23	1	0	11	20	24	-1	
EUR 10	:	:	:	:	:	:	:	:	:	:	:	:
España	435			:	:	:	:	:	:	:	:	:
Portugal	0	168	38	94	32	7	6	10	15			
United States	0	0		:	:	:	:	:	:	:	:	:
Japan - Japon	:	:	:	:	:	:	:	:	:	:	:	:
Net / Solde												
Deutschland	2 445	6 750	-362	2 651	1 185	330	9	-82	-607	572	-803	973
France	-3 849	-3 384	-7 702	-249	-1 799	-1 320	-1 800	-2 260	-2 317	-1 169	-1 287	-2 684
Italia	0	0	0	:	:	:	:	:	:	:	:	:
Nederland	-1 163	-1 216	-764	-163	-435	-105	-80	-148	-430	-207	-146	466
UEBL/BLEU	0	0	0	0	0	0	0	0	0			
United Kingdom	-941	-675	-1 350	-76	-281	-307	-248	-412	-390	54	-565	-434
Ireland	30	210	497	:	:	:	:	:	:	:	:	:
Danmark	:	:	:	:	:	:	:	:	:	:	:	:
EUR 9	:	:	:	:	:	:	:	:	:	:	:	:
Ελλάδα	18	74	34	9	23	4	-3	15	19	27	-1	
EUR 10	:	:	:	:	:	:	:	:	:	:	:	:
España	435			:	:	:	:	:	:	:	:	:
Portugal	0	168	38	94	32	7	6	10	15			
United States	0	0		:	:	:	:	:	:	:	:	:
Japan - Japon	:	:	:	:	:	:	:	:	:	:	:	:

II - TABLES BY HEADING

D.3.3 Other sectors long-term

II - TABLEAUX PAR RUBRIQUE

D.3.3 Autres secteurs à long terme

Mio ECU

	1978	1979	1980	1979		1980				1981		
				III	IV	I	II	III	IV	I	II	III
Assets / Avoirs												
Deutschland	-345	-761	-792	-84	-190	-271	-165	-75	-280	-282	-287	-152
France	-113	-548	-820	-205	-151	-168	-279	-243	-131	123	-88	-193
Italia	-799	-892	556	-166	-337	-95	-465	-64	659	-450	-504	
Nederland	-1 384	-1 310	-1 190	-351	-369	-249	-288	-255	-398	-189	-349	-306
UEBL/BLEU	-312	-847	-1 150	-67	-149	-853	-424	15	107	-517	-234	
United Kingdom	-1 237	-4 421	-2 299	-1 731	-950	-760	-529	-341	-665	-832	-742	-486
Ireland	0	0	0	:	:	:	:	:	:	:	:	:
Danmark	:	:	:	:	:	:	:	:	:	:	:	:
EUR 9	:	:	:	:	:	:	:	:	:	:	:	:
Ελλάδα	:	:	:	:	:	:	:	:	:	:	:	:
EUR 10	:	:	:	:	:	:	:	:	:	:	:	:
España	-495			:	:	:	:	:	:	:	:	:
Portugal	7	9	1	4	1	1	-1	1	1			
United States	-42	0	0	0	0	0	0	0	0	0	0	0
Japan - Japon	:	:	:	:	:	:	:	:	:	:	:	:
Liabilities / Engagements												
Deutschland	52	135	448	32	25	100	-8	35	317	150	421	548
France	1 591	1 876	2 983	705	627	366	1 260	555	802	884	184	513
Italia	342	-304	2 045	-310	325	477	872	573	199	968	1 345	
Nederland	472	345	450	-36	3	146	47	93	163	107	56	370
UEBL/BLEU	-55	929	2 091	274	256	693	681	119	597	385	862	
United Kingdom	2 315	3 405	3 385	296	1 499	941	1 152	233	1 062	1 830	82	1 092
Ireland	-435	-325	0	:	:	:	:	:	:	:	:	:
Danmark	:	:	:	:	:	:	:	:	:	:	:	:
EUR 9	:	:	:	:	:	:	:	:	:	:	:	:
Ελλάδα	590	850	930	234	297	174	192	221	349	268	164	
EUR 10	:	:	:	:	:	:	:	:	:	:	:	:
España	1 760			:	:	:	:	:	:	:	:	:
Portugal	149	95	110	-56	86	-4	0	-29	143			
United States	-152	0	0	0	0	0	0	0	0	0	0	0
Japan - Japon	:	:	:	:	:	:	:	:	:	:	:	:
Net / Solde												
Deutschland	-293	-626	-344	-52	-165	-171	-173	-40	37	-132	134	396
France	1 479	1 328	2 163	500	476	198	980	312	671	1 007	96	320
Italia	-457	-1 196	2 601	-477	-12	381	407	509	858	519	841	
Nederland	-911	-966	-741	-387	-367	-103	-241	-162	-234	-82	-294	64
UEBL/BLEU	-367	82	941	208	107	-160	258	134	704	-132	628	
United Kingdom	1 078	-1 016	1 086	-1 435	549	181	623	-109	397	998	-660	607
Ireland	-435	-325	0	:	:	:	:	:	:	:	:	:
Danmark	:	:	:	:	:	:	:	:	:	:	:	:
EUR 9	:	:	:	:	:	:	:	:	:	:	:	:
Ελλάδα	590	851	934	234	297	177	189	225	348	270	164	
EUR 10	:	:	:	:	:	:	:	:	:	:	:	:
España	1 265			:	:	:	:	:	:	:	:	:
Portugal	156	104	111	-51	88	-4	-1	-28	144			
United States	-194	0	0	0	0	0	0	0	0	0	0	0
Japan - Japon	:	:	:	:	:	:	:	:	:	:	:	:

II - TABLES BY HEADING

D.4 Other short-term capital

II - TABLEAUX PAR RUBRIQUE

D.4 Autres capitaux à court terme

Mio ECU

	1978	1979	1980	1979		1980				1981		
				III	IV	I	II	III	IV	I	II	III
Assets / Avoirs												
Deutschland	-3 380	-5 105	-7 693	1 275	-2 232	-2 786	-1 556	1 985	-5 302	-3 355	73	-1 918
France	-11 913	-12 578	-14 726	-3 191	-9 838	1 136	-1 938	-829	-12 991	3 501	295	431
Italia	-2 451	-7 687	-7 307	-1 280	-2 285	2 227	-909	741	1 105	-175	-178	
Nederland	-5 457	-5 982	-4 546	-477	-3 386	-1 112	-1 306	-632	-1 493	-2 620	-2 110	-431
UEBL/BLEU	-13 365	-20 255	-20 379	-5 415	-5 520	-6 740	-7 026	-3 899	-2 749			
United Kingdom	-26 853	-35 615	-36 599	-20 768	-10 871	-19 254	4 253	-1 744	-20 278	-35 692	-51 833	-46 626
Ireland	-7	0	0	:	:	:	:	:	:	:	:	:
Danmark	:	:	:	:	:	:	:	:	:	:	:	:
EUR 9	:	:	:	:	:	:	:	:	:	:	:	:
Ελλάδα	0	0	0	-107	-19	0	0	0	0	0	0	
EUR 10	:	:	:	:	:	:	:	:	:	:	:	:
España	-279			:	:	:	:	:	:	:	:	:
Portugal	-116	-384	-167	-136	-88	136	-63	-172	-68			
United States	-28 901	-21 017	-35 624	-12 906	-4 842	-1 620	-14 430	-8 500	-11 284	-11 707	-11 799	-14 336
Japan - Japon	:	:	:	:	:	:	:	:	:	:	:	:
Liabilities / Engagements												
Deutschland	8 626	3 919	10 952	1 799	3 028	1 133	1 420	2 104	6 230	8 515	-781	1 045
France	11 281	15 064	27 651	3 907	11 532	3 604	2 515	4 551	16 871	1 078	1 423	3 324
Italia	-648	5 653	12 843	62	522	1 488	407	-450	967	1 376	1 562	
Nederland	7 949	8 385	8 489	1 413	4 520	2 527	1 587	1 462	2 908	2 216	1 197	-24
UEBL/BLEU	13 944	22 366	21 830	6 540	6 067	5 886	8 565	4 529	2 895			
United Kingdom	24 598	41 747	38 146	22 433	11 904	19 429	-2 919	2 731	19 235	33 004	50 089	46 936
Ireland	-3	-3	0	:	:	:	:	:	:	:	:	:
Danmark	:	:	:	:	:	:	:	:	:	:	:	:
EUR 9	:	:	:	:	:	:	:	:	:	:	:	:
Ελλάδα	214	30	340	95	-2	69	69	92	111	-84	120	
EUR 10	:	:	:	:	:	:	:	:	:	:	:	:
España	161			:	:	:	:	:	:	:	:	:
Portugal	103	-68	408	16	-87	-108	205	463	-154			
United States	37 487	13 062	18 226	13 584	400	-1 091	1 883	4 835	12 977	-306	3 124	9 213
Japan - Japon	:	:	:	:	:	:	:	:	:	:	:	:
Net / Solde												
Deutschland	5 246	-1 186	3 259	3 073	796	-1 653	-136	4 088	928	5 160	-708	-873
France	-632	2 487	12 925	717	1 694	4 740	577	3 722	3 879	4 579	1 718	3 755
Italia	-3 099	-2 034	5 536	-1 218	-1 763	3 715	-502	291	2 071	1 200	1 384	
Nederland	2 493	2 403	3 943	936	1 134	1 415	281	831	1 415	-404	-913	-455
UEBL/BLEU	579	2 111	1 452	1 125	547	-854	1 539	629	146			
United Kingdom	-2 255	6 133	1 547	1 665	1 033	176	1 335	987	-1 043	-2 688	-1 744	309
Ireland	-10	-3	0	:	:	:	:	:	:	:	:	:
Danmark	:	:	:	:	:	:	:	:	:	:	:	:
EUR 9	:	:	:	:	:	:	:	:	:	:	:	:
Ελλάδα	214	30	340	-12	-21	69	69	92	111	-84	120	
EUR 10	:	:	:	:	:	:	:	:	:	:	:	:
España	-118			:	:	:	:	:	:	:	:	:
Portugal	-13	-453	241	-120	-175	28	143	292	-222			
United States	8 586	-7 955	-17 398	678	-4 442	-2 711	-12 547	-3 665	1 693	-12 013	-8 675	-5 123
Japan - Japon	:	:	:	:	:	:	:	:	:	:	:	:

II - TABLES BY HEADING

D.4.1 Official sector short-term

II - TABLEAUX PAR RUBRIQUE

D.4.1 Secteur officiel à court terme

Mio ECU

	1978	1979	1980	1979		1980				1981		
				III	IV	I	II	III	IV	I	II	III
Assets / Avoirs												
Deutschland	108	69	-5	54	-178	248	37	22	-305	-142	225	-40
France	-10	-63	-459	-13	37	-179	-102	-148	-30	-195	-13	3
Italia	0	0	0	:	:	:	:	:	:	:	:	:
Nederland	5	5	0	0	2	0	0	0	0	0	0	0
UEBL/BLEU	0	:	:	:	:	:	:	:	:	:	:	:
United Kingdom	-30	0	33	0	0	8	8	8	9	0	0	0
Ireland	-7	0	0	:	:	:	:	:	:	:	:	:
Danmark	:	:	:	:	:	:	:	:	:	:	:	:
EUR 9	:	:	:	:	:	:	:	:	:	:	:	:
Ελλάδα	:	:	:	:	:	:	:	:	:	:	:	:
EUR 10	:	:	:	:	:	:	:	:	:	:	:	:
España	-4	:	:	:	:	:	:	:	:	:	:	:
Portugal	0	-13	-4	-2	-2	-2	-1	-0	-0	:	:	:
United States	:	:	:	:	:	:	:	:	:	:	:	:
Japan - Japon	:	:	:	:	:	:	:	:	:	:	:	:
Liabilities / Engagements												
Deutschland	2 309	-963	3 584	-2 042	380	-153	-326	137	3 872	1 682	-1 310	653
France	406	-54	490	-160	59	545	-52	-59	58	-136	3 996	3
Italia	-2 406	-1 038	385	-119	-301	238	-66	-10	223	173	133	-44
Nederland	135	-105	78	-27	47	123	-18	18	-45	-39	47	81
UEBL/BLEU	594	-165	-1 051	786	-319	-780	-39	-64	-167	:	:	:
United Kingdom	609	1 114	-37	556	285	249	314	-156	-491	-105	-1 106	-274
Ireland	-3	-3	0	:	:	:	:	:	:	:	:	:
Danmark	-7	9	10	573	-543	-4	22	-25	16	-18	-1	33
EUR 9	1 637	-1 205	3 458	-434	-393	218	-164	-158	3 466			
Ελλάδα	-67	-88	9	-8	-5	-5	-6	-23	45	-59	-12	8
EUR 10	1 569	-1 292	3 467	-442	-398	213	-170	-181	3 511			
España	23	:	:	:	:	:	:	:	:	:	:	:
Portugal	168	-156	-263	-37	-42	-65	-66	-64	-68	:	:	:
United States	18 477	-16 394	6 942	3 632	-4 048	-3 769	3 295	2 486	5 113	5 925	-1 977	-4 406
Japan - Japon	:	:	:	:	:	:	:	:	:	:	:	:
Net / Solde												
Deutschland	2 418	-895	3 579	-1 988	202	95	-289	160	3 567	1 541	-1 085	613
France	396	-117	31	-173	96	366	-153	-208	27	-330	3 982	6
Italia	-2 406	-1 038	385	-119	-301	238	-66	-10	223	173	133	-44
Nederland	140	-100	78	-27	49	123	-18	18	-45	-39	47	81
UEBL/BLEU	594	:	:	:	:	:	:	:	:	:	:	:
United Kingdom	578	1 114	-3	556	285	257	322	-147	-482	-105	-1 106	-274
Ireland	-10	-3	0	:	:	:	:	:	:	:	:	:
Danmark	:	:	:	:	:	:	:	:	:	:	:	:
EUR 9	:	:	:	:	:	:	:	:	:	:	:	:
Ελλάδα	-67	-88	12	-8	-5	-2	-9	-19	44	-57	-12	7
EUR 10	:	:	:	:	:	:	:	:	:	:	:	:
España	19	:	:	:	:	:	:	:	:	:	:	:
Portugal	168	-169	-267	-38	-45	-67	-67	-64	-68	:	:	:
United States	:	:	:	:	:	:	:	:	:	:	:	:
Japan - Japon	:	:	:	:	:	:	:	:	:	:	:	:

II - TABLES BY HEADING

II - TABLEAUX PAR RUBRIQUE

D.4.2 Deposit banks short-term

D.4.2 Banques de dépôts à court terme

Mio ECU

	1978	1979	1980	1979		1980				1981		
				III	IV	I	II	III	IV	I	II	III
Assets / Avoirs												
Deutschland	-855	-694	-2 813	926	-1 262	-129	-230	1 230	-3 640	-88	1 344	-576
France	-10 117	-11 475	-12 210	-3 822	-8 386	1 433	-827	-945	-11 772	3 727	1 109	753
Italia	-1 496	-4 375	-4 056	-990	-573	2 617	-243	1 021	2 993	3	977	
Nederland	-5 629	-5 853	-4 475	-432	-3 551	-981	-1 095	-873	-1 523	-2 449	-2 111	-373
UEBL/BLEU	-12 643	-20 255	-20 379	-5 415	-5 520	-6 740	-7 026	-3 899	-2 749			
United Kingdom	-25 356	-33 531	-34 611	-20 518	-10 211	-18 241	4 472	-1 940	-19 317	-35 302	-51 251	-46 395
Ireland	0	0	0	:	:	:	:	:	:	:	:	:
Danmark	-468	-866	-290	-598	-134	-304	-41	255	-279	-126	-397	-279
EUR 9	-56 565	-77 048	-78 832	-30 848	-29 636	-22 345	-4 990	-5 151	-36 288			
Ελλάδα	0	0	0	-107	-19	0	0	0	0	0	0	
EUR 10	-56 565	-77 048	-78 832	-30 848	-29 636	-22 345	-4 990	-5 151	-36 288			
España	0			:	:	:	:	:	:	:	:	:
Portugal	-116	-371	-163	-134	-85	138	-62	-171	-68			
United States	-25 919	-19 034	-33 718	-12 235	-5 134	-853	-14 496	-8 741	-9 790	-9 118	-14 014	-14 336
Japan - Japon	0			:	:	:	:	:	:	:	:	:
Liabilities / Engagements												
Deutschland	4 802	2 417	-889	2 973	2 907	-3 772	536	176	2 107	1 981	-2 507	-1 301
France	8 667	12 690	22 470	3 677	9 359	1 358	2 703	4 145	14 167	134	-2 457	2 738
Italia	425	5 256	10 802	146	309	-34	226	-216	368	19	-38	
Nederland	7 732	8 525	8 421	1 494	4 402	2 404	1 642	1 366	3 003	2 213	1 172	-77
UEBL/BLEU	13 350	22 531	22 881	5 754	6 386	6 667	8 604	4 592	3 063			
United Kingdom	23 456	39 849	38 467	21 976	11 540	19 271	-2 944	3 096	19 392	32 817	50 941	46 920
Ireland	0	0	0	:	:	:	:	:	:	:	:	:
Danmark	883	717	608	274	502	174	119	-112	502	321	446	-71
EUR 9	59 315	91 985	102 759	36 294	35 406	26 068	10 887	13 048	42 601			
Ελλάδα	303	33	143	87	3	17	17	82	26	9	64	40
EUR 10	59 618	92 018	102 902	36 382	35 409	26 085	10 904	13 129	42 627			
España	-270			:	:	:	:	:	:	:	:	:
Portugal	-65	-347	-187	-124	-116	60	-95	-141	-11			
United States	17 570	28 640	7 615	9 517	3 700	2 383	-2 197	2 087	5 459	-5 566	5 365	13 619
Japan - Japon	0			:	:	:	:	:	:	:	:	:
Net / Solde												
Deutschland	3 947	1 724	-3 703	3 899	1 645	-3 901	306	1 406	-1 533	1 894	-1 163	-1 877
France	-1 451	1 215	10 260	-145	973	2 791	1 875	3 200	2 395	3 861	-1 348	3 490
Italia	-1 071	882	6 746	-843	-263	2 583	-17	805	3 361	23	939	
Nederland	2 103	2 672	3 946	1 062	852	1 423	548	493	1 480	-236	-939	-451
UEBL/BLEU	706	2 276	2 503	339	867	-74	1 578	693	313			
United Kingdom	-1 899	6 318	3 856	1 458	1 329	1 030	1 528	1 156	75	-2 485	-310	525
Ireland	0	0	0	:	:	:	:	:	:	:	:	:
Danmark	415	-149	318	-324	368	-130	78	142	223	195	49	-350
EUR 9	2 750	14 937	23 927	5 446	5 770	3 724	5 897	7 897	6 313			
Ελλάδα	303	33	143	-19	-16	17	17	82	26	9	64	
EUR 10	3 053	14 970	24 070	5 427	5 753	3 741	5 915	7 978	6 340			
España	-270			:	:	:	:	:	:	:	:	:
Portugal	-181	-718	-351	-258	-201	198	-157	-312	-79			
United States	-8 349	9 606	-26 104	-2 719	-1 433	1 530	-16 693	-6 654	-4 331	-14 684	-8 650	-717
Japan - Japon	0			:	:	:	:	:	:	:	:	:

II - TABLES BY HEADING

D.4.3 Other sectors short-term

II - TABLEAUX PAR RUBRIQUE

D.4.3 Autres secteurs à court terme

Mio ECU

	1978	1979	1980	1979		1980				1981		
				III	IV	I	II	III	IV	I	II	III
Assets / Avoirs												
Deutschland	-2 633	-4 481	-4 875	294	-792	-2 905	-1 362	732	-1 357	-3 126	-1 496	-1 301
France	-1 786	-1 039	-2 058	644	-1 490	-118	-1 009	265	-1 189	-31	-801	-325
Italia	-955	-3 312	-3 251	-291	-1 712	-390	-666	-280	-1 888	-179	-1 154	
Nederland	167	-134	-72	-45	163	-131	-211	241	30	-171	1	-58
UEBL/BLEU	-721			:	:	:	:	:	:	:	:	:
United Kingdom	-1 467	-2 084	-2 022	-249	-660	-1 021	-227	187	-970	-390	-582	-231
Ireland	0	0	0	:	:	:	:	:	:	:	:	:
Danmark	:	:	:	:	:	:	:	:	:	:	:	:
EUR 9	:	:	:	:	:	:	:	:	:	:	:	:
Ελλάδα	:	:	:	:	:	:	:	:	:	:	:	:
EUR 10	:	:	:	:	:	:	:	:	:	:	:	:
España	-275			:	:	:	:	:	:	:	:	:
Portugal	0	0		:	:	:	:	:	:	:	:	:
United States	-2 983	-1 983	-1 905	-671	292	-767	66	241	-1 494	-2 589	2 215	0
Japan - Japon	:	:	:	:	:	:	:	:	:	:	:	:
Liabilities / Engagements												
Deutschland	1 514	2 465	8 258	868	-259	5 058	1 209	1 790	251	4 851	3 036	1 692
France	2 208	2 428	4 691	390	2 114	1 701	-136	465	2 646	1 079	-116	583
Italia	1 333	1 434	1 657	35	514	1 283	247	-224	376	1 183	1 467	
Nederland	83	-35	-9	-54	71	0	-37	78	-50	42	-23	-28
UEBL/BLEU	0	0	0	0	0	0	0	0	0	0	0	0
United Kingdom	533	784	-284	-100	78	-91	-289	-209	334	292	254	290
Ireland	0	0	0	:	:	:	:	:	:	:	:	:
Danmark	:	:	:	:	:	:	:	:	:	:	:	:
EUR 9	:	:	:	:	:	:	:	:	:	:	:	:
Ελλάδα	-22	85	188	16	0	57	58	34	40	-33	68	
EUR 10	:	:	:	:	:	:	:	:	:	:	:	:
España	409			:	:	:	:	:	:	:	:	:
Portugal	0	434	858	177	71	-104	366	668	-75			
United States	1 439	816	3 669	436	747	295	785	262	2 405	-665	-263	0
Japan - Japon	:	:	:	:	:	:	:	:	:	:	:	:
Net / Solde												
Deutschland	-1 119	-2 015	3 383	1 162	-1 051	2 153	-153	2 522	-1 106	1 725	1 539	391
France	422	1 389	2 633	1 035	624	1 583	-1 145	730	1 457	1 048	-917	258
Italia	378	-1 878	-1 594	-256	-1 198	893	-419	-504	-1 512	1 005	313	
Nederland	250	-168	-81	-99	234	-131	-249	320	-20	-128	-22	-86
UEBL/BLEU	-721			:	:	:	:	:	:	:	:	:
United Kingdom	-934	-1 300	-2 306	-349	-582	-1 112	-516	-22	-635	-97	-328	59
Ireland	0	0	0	:	:	:	:	:	:	:	:	:
Danmark	:	:	:	:	:	:	:	:	:	:	:	:
EUR 9	:	:	:	:	:	:	:	:	:	:	:	:
Ελλάδα	-22	85	192	16	0	60	55	38	39	-31	68	
EUR 10	:	:	:	:	:	:	:	:	:	:	:	:
España	134			:	:	:	:	:	:	:	:	:
Portugal	0	434	858	177	71	-104	366	668	-75			
United States	-1 543	-1 167	1 764	-235	1 039	-473	851	503	911	-3 254	1 952	0
Japan - Japon	:	:	:	:	:	:	:	:	:	:	:	:

II - TABLES BY HEADING

II - TABLEAUX PAR RUBRIQUE

Reserves

Réerves

Mio ECU

	1978	1979	1980	1979		1980				1981		
				III	IV	I	II	III	IV	I	II	III
E. Total reserves / Réerves totales												
Deutschland	-9 648	2 711	7 306	-2 808	640	4 278	2 325	547	205	-1 898	-795	1 731
France	-2 515	-1 241	-4 829	-9	-436	-1 285	-907	-486	-2 142	-1 211	1 963	2 908
Italia	-3 001	-1 446	-1 759	328	779	-1 254	2 031	-493	-2 015	2 591	-1 853	
Nederland	578	653	-822	20	421	-274	170	-219	-498	357	922	107
UEBL/BLEU	210	855	372	-70	491	1 389	-1 123	-70	169			
United Kingdom	1 999	-2 279	-419	-302	120	-500	-288	316	87	-363	2 635	2 008
Ireland	-77	429	-534	:	:	:	:	:	:	:	:	:
Danmark	-1 190	70	-69	450	86	934	-312	-477	-210	226	173	327
EUR 9	-13 645	-247	-754	-2 391	2 100	3 288	1 897	-882	-4 405			
Ελλάδα	-70	14	-195	12	-1	-16	74	-39	-221	69	183	
EUR 10	-13 715	-233	-949	-2 380	2 099	3 273	1 971	-922	-4 626			
España	-3 073			:	:	:	:	:	:	:	:	:
Portugal	-367	-53	12	-319	87	228	99	-499	192			
United States	575	23	-5 029	2 000	-458	-1 500	361	-779	-3 188	-2 787	-812	-4
Japan - Japon	:	:	:	:	:	:	:	:	:	:	:	:
E.1.1 Gold / Or												
Deutschland	-11	-11	-2	0	-11	-2	0	0	0	0	0	0
France	-11	0	0	0	0	0	0	0	0	0	0	0
Italia	-1 925	3 526	3 801	-1 855	-45	-3 393	-7 481	-3 939	-428	-1 815	-538	2 439
Nederland	-5	925	3	0	-5	3	0	0	0	0	0	0
UEBL/BLEU	-5	-4	1	0	-4	1	0	0	0			
United Kingdom	-20	569	-74	590	5	-77	28	8	-30	-15	-2	-28
Ireland	1	3	0	:	:	:	:	:	:	:	:	:
Danmark	-2	14	3	0	-2	3	0	0	0	0	0	0
EUR 9	-1 978	5 022	3 732	-1 266	-63	-3 465	-7 453	-3 931	-458			
Ελλάδα	-10	-3	2	0	-1	0	0	2	0	0	-1	
EUR 10	-1 988	5 020	3 734	-1 266	-64	-3 465	-7 453	-3 929	-458			
España	-3			:	:	:	:	:	:	:	:	:
Portugal	64	-1	0	-0	-1	0	0	-0	0			
United States	-51	-47	0	0	-46	0	0	0	0	0	0	0
Japan - Japon	:	:	:	:	:	:	:	:	:	:	:	:
E.1.2 Special drawing rights (S.D.R.) / Droits de tirages spéciaux (D.T.S.)												
Deutschland	-176	-190	153	115	16	-192	-60	8	390	-172	-79	118
France	-52	-336	-64	-22	-33	-222	-36	-23	213	-317	-23	0
Italia	-109	-326	-237	-17	-27	-309	-20	-38	121	-304	-70	12
Nederland	311	-141	-35	-9	-7	-107	-20	-7	98	-122	-28	0
UEBL/BLEU	-10	-83	-37	-1	-1	-114	-29	-3	107			
United Kingdom	75	-512	454	-29	-94	-153	317	-5	317	-466	73	-14
Ireland	-3	-22	0	:	:	:	:	:	:	:	:	:
Danmark	-1	-37	3	0	0	-33	-2	0	38	-30	-4	0
EUR 9	36	-1 646	236	37	-145	-1 131	150	-68	1 284			
Ελλάδα	-1	12	1	8	3	1	-5	0	5	-10	1	
EUR 10	35	-1 635	237	45	-142	-1 130	145	-68	1 289			
España	-55			:	:	:	:	:	:	:	:	:
Portugal	3	-0	1	3	0	-14	4	2	9			
United States	980	-829	-11	0	0	-816	81	-183	957	-1 169	-21	-218
Japan - Japon	:	:	:	:	:	:	:	:	:	:	:	:

II - TABLES BY HEADING

II - TABLEAUX PAR RUBRIQUE

Reserves

Réerves

Mio ECU

	1978	1979	1980	1979		1980				1981		
				III	IV	I	II	III	IV	I	II	III
E.1.3 Reserve position in I.M.F. / Position de réserve auprès du F.M.I.												
Deutschland	-1 033	885	542	140	152	49	166	104	221	67	-76	-186
France	-372	-17	-348	-5	-14	-18	-19	-40	-269	-18	-24	-3
Italia	-243	10	-434	4	5	-114	-58	-52	-208	-53	-35	20
Nederland	310	164	-54	3	49	16	26	7	-103	9	-3	4
UEBL/ BLEU	167	76	25	15	44	21	68	34	-96			
United Kingdom	0	0	-944	0	0	-163	-368	-79	-342	0	-62	-142
Ireland	6	-1	-15	:	:	:	:	:	:	:	:	:
Danmark	4	-8	-34	-3	-4	-4	2	5	-37	1	0	3
EUR 9	-1 161	1 110	-1 262	153	232	-212	-184	-21	-833			
Ελλάδα	0	0	0	0	1	1	-2	0	1	2	3	
EUR 10	-1 161	1 110	-1 262	153	233	-211	-186	-21	-832			
España	-136			:	:	:	:	:	:	:	:	:
Portugal	0	0	-33	0	0	0	-9	0	-25			
United States	3 321	-138	-1 197	-37	19	-24	-71	-207	-924	-573	-699	-626
Japan - Japon	:	:	:	:	:	:	:	:	:	:	:	:
E.1.6 Foreign exchange assets / Avoirs en devises												
Deutschland	-9 894	1 706	6 411	-3 091	461	4 218	2 220	435	-406	-2 005	-1 066	1 798
France	-2 761	-1 150	-4 530	82	-420	-1 235	-787	-409	-2 090	-1 042	1 930	2 976
Italia	-1 643	-4 561	-5 238	719	353	-1 934	41	-1 125	-2 210	2 403	-1 378	-1 342
Nederland	-38	-388	-825	27	384	-275	164	-219	-494	377	953	103
UEBL/ BLEU	55	645	-83	-65	402	1 263	-1 231	-270	147			
United Kingdom	3 452	-1 696	77	-805	267	-337	-207	450	203	-116	2 691	2 261
Ireland	-81	434	-534	0	0	0	0	0	0			
Danmark	-1 190	71	-70	453	92	939	-311	-482	-212	224	177	324
EUR 9	-12 101	-4 939	-4 792	-2 681	1 538	2 638	-111	-1 620	-5 063			
Ελλάδα	-73	23	-136	12	6	-14	88	-20	-197	86	190	
EUR 10	-12 174	-4 916	-4 928	-2 669	1 545	2 624	-23	-1 639	-5 260			
España	-2 806			:	:	:	:	:	:	:	:	:
Portugal	-396	-37	101	-311	100	238	117	-478	231			
United States	-3 676	206	-4 648	2 038	-431	-1 475	352	-389	-3 222	-1 931	-91	840
Japan - Japon	:	:	:	:	:	:	:	:	:	:	:	:
E.1.7 Other claims / Autres créances												
Deutschland	1 466	109	2	28	21	2	0	0	0	0	426	0
France	34	76	-67	-63	30	8	-66	-14	4	-23	81	-65
Italia	1 716	-40	-30	2 210	496	4 140	9 456	4 893	541	2 160	648	-2 425
Nederland	0	0	0	0	0	0	0	0	0			
UEBL/ BLEU	2	109	353	-19	51	108	69	168	10			
United Kingdom	0	0	0	0	0	0	0	0	0	0	0	0
Ireland	0	0	0	0	0	0	0	0	0			
Danmark	0	0	0	0	0	0	0	0	0	0	0	0
EUR 9	3 218	254	257	2 155	599	4 257	9 459	5 047	555			
Ελλάδα	36	0	0	0	0	0	0	0	0	0	0	
EUR 10	3 254	254	257	2 155	599	4 257	9 459	5 047	555			
España	-21			:	:	:	:	:	:	:	:	:
Portugal	4	0	0	0	0	0	0	0	0			
United States	:	:	:	0	0	0	0	0	0			
Japan - Japon	:	:	:	:	:	:	:	:	:	:	:	:

II - TABLES BY HEADING

II - TABLEAUX PAR RUBRIQUE

Reserves

Réerves

Mio ECU

	1978	1979	1980	1979		1980				1981		
				III	IV	I	II	III	IV	I	II	III
E.2.1 Use of IMF credit / Recours au crédit du FMI												
Deutschland	0	0	0	0	0	0	0	0	0	0	0	0
France	647	0	0	0	0	0	0	0	0	0	0	0
Italia	-667	0	0	-569	0	0	0	0	0	0	0	0
Nederland	0	0	0	0	0	0	0	0	0	0	0	0
UEBL/BLEU	0	0	1	0	0	0	0	0	1			
United Kingdom	-1 509	-942	-234	-58	-58	-58	-58	-59	-60	-62	-65	-68
Ireland	0	0	0	:	:	:	:	:	:	:	:	:
Danmark	0	0	0	0	0	0	0	0	0	0	0	0
EUR 9	-1 529	-942	-233	-627	-58	-58	-58	-59	-59			
Ελλάδα	-22	-36	-79	-9	-9	-21	-7	-22	-29	-9	-10	
EUR 10	-1 551	-978	-312	-636	-68	-79	-65	-80	-88			
España	-53			:	:	:	:	:	:	:	:	:
Portugal	-43	-31	-73	-10	-13	-13	-14	-23	-24			
United States	0	0	0	0	0	0	0	0	0	0	0	0
Japan - Japon	:	:	:	:	:	:	:	:	:	:	:	:
E.3 Counterpart to net SDR allocations / Contrepartie des allocations nettes de DTS												
Deutschland	0	213	201	0	0	203	0	0	0	213	0	0
France	0	186	181	0	0	182	0	0	0	189	0	0
Italia	0	122	118	0	0	121	0	0	0	130	0	0
Nederland	0	92	90	0	0	90	0	0	0	94	0	0
UEBL/BLEU	0	112	111	0	0	111	0	0	0	106	0	0
United Kingdom	0	302	301	0	0	288	0	0	0	296	0	0
Ireland	0	15	15	:	:	:	:	:	:	:	:	:
Danmark	0	30	29	0	0	29	0	0	0	31	0	0
EUR 9	0	1 072	1 045	0	0	1 024	0	0	0	1 057	0	
Ελλάδα	0	18	18	0	0	18	0	0	0	0	0	
EUR 10	0	1 090	1 063	0	0	1 041	0	0	0	1 057	0	
España	0			:	:	:	:	:	:	:	:	:
Portugal	0	16	17	0	0	17	0	0	0			
United States	0	831	827	0	0	816	0	0	0	887	0	0
Japan - Japon	:	:	:	:	:	:	:	:	:	:	:	:
F. Errors and omissions												
Deutschland	-1 588	-1 646	-1 711	-265	-312	-701	-63	-44	-898	-1 037	1 899	1 245
France	2 763	1 367	3 921	-485	575	138	1 344	952	1 481	-725	-1 755	-538
Italia	386	-285	-712	-405	624	-268	-893	-80	508	-313	-280	
Nederland	-16	-250	-1 096	-30	18	-840	305	291	-850	-205	349	-50
UEBL/BLEU	270	-254	387	-67	-117	99	-112	47	348	421	-43	
United Kingdom	3 306	614	-927	-527	-580	2 043	-362	-1 173	-1 624	0		
Ireland	38	34	0	:	:	:	:	:	:	:	:	:
Danmark	84	-256	-313	-136	155	-148	-212	2	110	-183	-157	-81
EUR 9	5 243	-675	-451	-1 916	365	323	8	-6	-926	-2 042		
Ελλάδα	-218	358	14	27	-97	175	75	-308	80	333	143	
EUR 10	5 024	-317	-437	-1 888	268	498	83	-314	-846	-1 710		
España	100	-1 744		:	:	:	:	:	:	:	:	:
Portugal	185	0	0	0	0	0	0	0	0			
United States	8 407	20 938	21 287	2 027	6 309	4 450	12 074	4 193	445	9 118	6 026	3 330
Japan - Japon	0			:	:	:	:	:	:	:	:	:

III - TABLES BY COUNTRY

III - TABLEAUX PAR PAYS

Current account

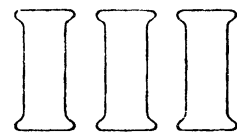
Balance courante

Current account

Balance courante

Deutschland

	+ Credit - Debit = Net		+ Crédits - Débits = Solde					Deutschland													
								1978	1979	1980	1979		1980				1981				
											III	IV	I	II	III	IV	I	II	III		
Mio ECU																					
A. Goods and services	+	A. Biens et services	+	A.	+	136 374	157 309	175 299	38 963	42 926	44 138	43 734	42 684	44 736	45 444	48 198	51 092	A.	+		
	-		-		-	122 681	153 053	177 266	40 319	41 324	43 968	43 896	45 368	44 033	46 692	47 684	52 786		-		
	=		=		=	13 693	4 256	-1 967	-1 355	1 602	170	-161	-2 685	702	-1 248	514	-1 693		=		
A.1 Merchandise (fob)	+	A.1 Marchandises (fob)	+	A.1	+	108 495	125 766	139 146	30 341	34 298	35 894	34 795	32 829	35 630	35 664	38 330	39 366	A.1	+		
	-		-		-	88 433	116 553	135 583	28 877	32 675	34 438	34 208	32 264	34 671	35 581	35 833	36 640		-		
	=		=		=	20 062	9 213	3 563	1 464	1 624	1 455	587	565	959	83	2 497	2 726		=		
A.2 Services	+	A.2 Services	+	A.2	+	27 879	31 544	36 153	8 622	8 627	8 244	8 939	9 855	9 106	9 780	9 868	11 726	A.2	+		
	-		-		-	34 248	36 500	41 683	11 442	8 649	9 530	9 687	13 104	9 363	11 111	11 851	16 146		-		
	=		=		=	-6 369	-4 956	-5 530	-2 820	-22	-1 285	-749	-3 250	-257	-1 330	-1 983	-4 420		=		
A.2.1 Transport	+	A.2.1 Transports	+	A.2.1	+	5 309	6 612	7 805	1 756	1 832	1 899	1 887	2 113	1 906	1 935	2 027	2 284	A.2.1	+		
	-		-		-	5 896	4 088	4 590	1 162	1 128	1 021	1 168	1 289	1 111	1 067	1 253	1 636		-		
	=		=		=	-586	2 524	3 215	594	704	878	719	824	794	868	775	649		=		
A.2.2 Insurance on transport	+	A.2.2 Assurances-transport	+	A.2.2	+	140			:	:	:	:	:	:	:	:	:	A.2.2	+		
	-		-		-	287			:	:	:	:	:	:	:	:	:		-		
	=		=		=	-147			:	:	:	:	:	:	:	:	:		=		
A.2.3 Travel	+	A.2.3 Voyages	+	A.2.3	+	3 803	4 191	4 776	1 446	984	932	1 149	1 614	1 079	986	1 364	1 982	A.2.3	+		
	-		-		-	11 371	13 105	14 981	5 103	2 607	2 745	3 475	5 629	3 127	2 837	3 854	6 225		-		
	=		=		=	-7 568	-8 914	-10 206	-3 657	-1 623	-1 813	-2 326	-4 015	-2 049	-1 851	-2 490	-4 243		=		
A.2.4 Investment income	+	A.2.4 Revenus du capital	+	A.2.4	+	6 750	8 093	9 474	2 235	2 367	1 982	2 172	2 696	2 617	2 659	2 486	3 105	A.2.4	+		
	-		-		-	4 960	6 377	8 209	1 972	1 478	2 188	1 669	2 690	1 667	2 957	2 753	3 782		-		
	=		=		=	1 790	1 716	1 265	263	889	-206	503	5	950	-298	-266	-677		=		
A.2.5 Earnings from work	+	A.2.5 Revenus du travail	+	A.2.5	+	1 382	1 559	1 664	369	452	476	376	371	442	502	484	456	A.2.5	+		
	-		-		-	1 914	2 252	2 677	560	661	653	660	646	717	678	746	758		-		
	=		=		=	-532	-693	-1 013	-191	-209	-178	-284	-275	-275	-176	-262	-302		=		
A.2.6 Government transactions n.i.e.	+	A.2.6 Transactions gouvernementales n.c.a.	+	A.2.6	+	3 821	4 003	4 498	977	1 119	1 076	1 165	1 062	1 194	1 152	1 263	1 349	A.2.6	+		
	-		-		-	1 021	1 154	1 167	229	347	339	217	378	234	586	387	457		-		
	=		=		=	2 800	2 848	3 330	748	772	737	947	684	959	566	876	892		=		
A.2.7 Other services	+	A.2.7 Autres services	+	A.2.7	+	6 673	7 086	7 936	1 840	1 873	1 880	2 190	1 999	1 869	2 545	2 243	2 549	A.2.7	+		
	-		-		-	8 799	9 523	10 059	2 418	2 429	2 584	2 497	2 472	2 507	2 985	2 858	3 288		-		
	=		=		=	-2 126	-2 437	-2 122	-578	-556	-704	-307	-473	-638	-440	-616	-739		=		
B. Unrequited transfers	+	B. Transferts unilatéraux	+	B.	+	4 515	4 537	4 626	1 180	1 301	1 391	1 006	1 242	991	1 594	999	1 039	B.	+		
	-		-		-	11 328	12 834	14 169	3 191	3 499	3 619	3 561	3 573	3 418	3 903	3 620	4 131		-		
	=		=		=	-6 812	-8 296	-9 542	-2 011	-2 197	-2 228	-2 555	-2 331	-2 427	-2 309	-2 620	-3 092		=		
B.1 Private transfers	+	B.1 Transferts privés	+	B.1	+	431	398	519	92	107	122	107	120	169	369	126	147	B.1	+		
	-		-		-	3 717	4 188	4 700	1 181	1 073	1 064	1 102	1 253	1 278	1 371	1 204	1 574		-		
	=		=		=	-3 286	-3 790	-4 182	-1 089	-966	-942	-995	-1 133	-1 109	-1 001	-1 078	-1 427		=		
B.2 Official transfers	+	B.2 Transferts publics	+	B.2	+	4 084	4 139	4 108	1 089	1 194	1 269	899	1 122	822	1 224	874	892	B.2	+		
	-		-		-	7 611	8 646	9 468	2 011	2 425	2 555	2 459	2 320	2 140	2 532	2 415	2 557		-		
	=		=		=	-3 527	-4 507	-5 360	-922	-1 231	-1 285	-1 560	-1 198	-1 318	-1 307	-1 542	-1 665		=		
C. Current account (A + B)	+	C. Balance courante (A + B)	+	C.	+	140 889	161 847	179 925	40 144	44 227	45 529	44 740	43 926	45 727	47 038	49 197	52 131	C.	+		
	-		-		-	134 008	165 887	191 434	43 510	44 823	47 586	47 457	48 941	47 452	50 594	51 303	56 917		-		
	=		=		=	6 880	-4 040	-11 509	-3 366	-596	-2 058	-2 717	-5 015	-1 725	-3 556	-2 106	-4 786		=		



Tables by country

Tableaux par pays

III - TABLES BY COUNTRY

III - TABLEAUX PAR PAYS

Capital account

Compte de capitaux

Deutschland

		1978	1979	1980	1979		1980				1981				
					III	IV	I	II	III	IV	I	II	III		
Mio ECU															
D.	A	-12 600	-13 508	-19 221	239	-6 364	-6 635	-3 717	65	-8 899	-5 339	-3 034	-3 798	D.	A
	L	16 957	16 482	25 137	6 200	6 632	5 117	4 170	4 450	11 317	11 832	4 036	5 607		E
	N	4 357	2 975	5 916	6 439	268	-1 517	453	4 515	2 418	6 492	1 002	1 809		S
D.1	A	-2 833	-3 343	-3 268	-747	-1 407	-1 068	-685	-539	-977	-950	-961	-843	D.1	A
	L	1 310	822	820	370	85	234	171	255	161	355	950	419		E
	N	-1 523	-2 521	-2 448	-377	-1 322	-834	-514	-284	-815	-596	-11	-424		S
D.2	A	-1 645	-1 178	-3 055	-56	-913	-1 288	-505	-367	-897	-779	-653	-281	D.2	A
	L	825	853	132	228	804	-44	-67	4	235	-84	392	605		E
	N	-820	-325	-2 923	172	-109	-1 332	-572	-363	-663	-863	-261	324		S
D.3	A	-4 742	-3 882	-5 205	-232	-1 811	-1 492	-972	-1 013	-1 723	-255	-1 493	-756	D.3	A
	L	6 196	10 889	13 233	3 803	2 715	3 794	2 647	2 087	4 691	3 046	3 475	3 538		E
	N	1 454	7 007	8 029	3 571	903	2 302	1 675	1 074	2 968	2 791	1 982	2 782		S
D.3.1	A	-1 060	-957	-684	-92	-548	-6	234	-311	-593	-153	-241	-243	D.3.1	A
	L	361	1 840	9 419	1 064	432	2 149	1 605	1 508	4 130	2 503	2 892	1 656		E
	N	-698	883	8 735	972	-116	2 144	1 839	1 197	3 538	2 351	2 651	1 413		S
D.3.2	A	-3 338	-2 163	-3 729	-56	-1 073	-1 215	-1 041	-626	-851	179	-965	-361	D.3.2	A
	L	5 783	8 914	3 367	2 707	2 258	1 545	1 050	544	244	392	162	1 334		E
	N	2 445	6 750	-362	2 651	1 185	330	9	-82	-607	572	-803	973		S
D.3.3	A	-345	-761	-792	-84	-190	-271	-165	-75	-280	-282	-287	-152	D.3.3	A
	L	52	135	448	32	25	100	-8	35	317	150	421	548		E
	N	-293	-626	-344	-52	-165	-171	-173	-40	37	-132	134	396		S
D.4	A	-3 380	-5 105	-7 693	1 275	-2 232	-2 786	-1 556	1 985	-5 302	-3 355	73	-1 918	D.4	A
	L	8 626	3 919	10 952	1 799	3 028	1 133	1 420	2 104	6 230	8 515	-781	1 045		E
	N	5 246	-1 186	3 259	3 073	796	-1 653	-136	4 088	928	5 160	-708	-873		S
D.4.1	A	108	69	-5	54	-178	248	37	22	-305	-142	225	-40	D.4.1	A
	L	2 309	-963	3 584	-2 042	380	-153	-326	137	3 872	1 682	-1 310	653		E
	N	2 418	-895	3 579	-1 988	202	95	-289	160	3 567	1 541	-1 085	613		S
D.4.2	A	-855	-694	-2 813	926	-1 262	-129	-230	1 230	-3 640	-88	1 344	-576	D.4.2	A
	L	4 802	2 417	-889	2 973	2 907	-3 772	536	176	2 107	1 981	-2 507	-1 301		E
	N	3 947	1 724	-3 703	3 899	1 645	-3 901	306	1 406	-1 533	1 894	-1 163	-1 877		S
D.4.3	A	-2 633	-4 481	-4 875	294	-792	-2 905	-1 362	732	-1 357	-3 126	-1 496	-1 301	D.4.3	A
	L	1 514	2 465	8 258	868	-259	5 058	1 209	1 790	251	4 851	3 036	1 692		E
	N	-1 119	-2 015	3 383	1 162	-1 051	2 153	-153	2 522	-1 106	1 725	1 539	391		S
E.		-9 648	2 711	7 306	-2 808	640	4 278	2 325	547	205	-1 898	-795	1 731	E.	
E.1.1		-11	-11	-2	0	-11	-2	0	0	0	0	0	0	E.1.1	
E.1.2		-176	-190	153	115	16	-192	-60	8	390	-172	-79	118	E.1.2	
E.1.3		-1 033	885	542	140	152	49	166	104	221	67	-76	-186	E.1.3	
E.1.4		:	:	:	:	:	:	:	:	:	:	:	:	E.1.4	
E.1.5		:	:	:	:	:	:	:	:	:	:	:	:	E.1.5	
E.1.6		-9 894	1 706	6 411	-3 091	461	4 218	2 220	435	-406	-2 005	-1 066	1 798	E.1.6	
E.1.7		1 466	109	2	28	21	2	0	0	0	0	426	0	E.1.7	
E.2.1		0	0	0	0	0	0	0	0	0	0	0	0	E.2.1	
E.2.2		:	:	:	:	:	:	:	:	:	:	:	:	E.2.2	
E.3		0	213	201	0	0	203	0	0	0	213	0	0	E.3	
F.		-1 588	-1 646	-1 711	-265	-312	-701	-63	-44	-898	-1 037	1 899	1 245	F.	

III - TABLES BY COUNTRY

III - TABLEAUX PAR PAYS

Current account

Balance courante

France

	1978	1979	1980	1979		1980				1981					
				III	IV	I	II	III	IV	I	II	III			
Mio ECU															
A.	+	84 278	110 898	131 893	26 967	30 491	31 729	33 938	31 051	35 153	36 634	42 254	39 942	A.	+
	-	78 762	106 638	134 256	26 389	29 925	32 975	33 338	32 173	35 748	38 275	41 107	41 122		-
	=	5 516	4 260	-2 362	578	566	-1 246	601	-1 121	-595	-1 641	1 148	-1 180		=
A.1	+	59 221	81 213	93 522	19 012	22 769	23 236	24 287	21 236	24 752	26 002	28 966	25 762	A.1	+
	-	58 010	81 942	101 996	19 641	23 418	25 591	25 576	23 758	27 056	28 530	29 576	27 966		-
	=	1 211	-729	-8 474	-629	-650	-2 355	-1 290	-2 522	-2 305	-2 528	-610	-2 204		=
A.2	+	25 057	29 685	38 371	7 955	7 723	8 492	9 652	9 816	10 401	10 632	13 289	14 180	A.2	+
	-	20 752	24 695	32 260	6 748	6 506	7 384	7 762	8 415	8 692	9 745	11 531	13 156		-
	=	4 305	4 990	6 111	1 207	1 216	1 109	1 890	1 401	1 709	887	1 758	1 024		=
A.2.1	+	5 666	6 418	7 724	1 649	1 786	1 811	1 897	1 916	2 098	2 144	2 391	2 501	A.2.1	+
	-	5 757	6 520	8 019	1 708	1 852	1 959	1 976	1 933	2 150	2 482	2 749	2 744		-
	=	-91	-102	-295	-59	-66	-148	-79	-17	-52	-338	-358	-243		=
A.2.2	+	:	:	:	:	:	:	:	:	:	:	:	:	A.2.2	+
	-	:	:	:	:	:	:	:	:	:	:	:	:		-
	=	:	:	:	:	:	:	:	:	:	:	:	:		=
A.2.3	+	4 645	4 986	5 894	1 647	1 007	1 045	1 575	2 003	1 272	1 135	1 719	2 229	A.2.3	+
	-	3 360	3 790	4 315	1 421	823	742	996	1 613	964	879	1 209	1 940		-
	=	1 286	1 195	1 579	226	184	303	578	390	308	256	510	289		=
A.2.4	+	6 288	8 954	13 169	2 187	2 466	2 896	3 396	3 188	3 685	4 017	5 389	5 588	A.2.4	+
	-	5 178	7 513	11 589	1 916	1 998	2 623	2 835	2 899	3 229	4 013	4 980	5 619		-
	=	1 111	1 441	1 580	270	468	273	561	289	456	4	409	-31		=
A.2.5	+	977	1 111	1 289	266	291	306	328	290	365	325	366	339	A.2.5	+
	-	1 115	1 277	1 482	312	341	369	377	362	373	393	411	461		-
	=	-139	-166	-193	-46	-50	-63	-49	-72	-8	-69	-44	-122		=
A.2.6	+	409	766	1 532	289	279	320	433	384	395	487	650	668	A.2.6	+
	-	743	585	889	176	238	210	219	227	233	234	243	278		-
	=	-334	181	643	114	41	109	214	157	162	252	406	390		=
A.2.7	+	7 072	7 450	8 762	1 917	1 893	2 115	2 024	2 034	2 586	2 526	2 774	2 855	A.2.7	+
	-	4 600	5 010	5 965	1 216	1 254	1 480	1 357	1 381	1 743	1 744	1 939	2 114		-
	=	2 472	2 440	2 797	701	639	634	666	653	842	782	835	741		=
B.	+	3 181	4 036	4 443	1 020	1 109	1 084	1 039	1 094	1 225	1 060	1 221	1 233	B.	+
	-	5 762	7 157	7 437	1 692	1 783	1 991	1 718	1 791	1 936	1 817	2 044	2 420		-
	=	-2 581	-3 121	-2 995	-672	-674	-907	-679	-697	-712	-757	-823	-1 186		=
B.1	+	984	1 056	1 149	251	280	280	282	291	296	286	324	307	B.1	+
	-	2 403	2 734	2 909	808	675	667	684	869	689	691	810	1 027		-
	=	-1 419	-1 678	-1 759	-556	-395	-387	-401	-579	-393	-405	-486	-720		=
B.2	+	2 197	2 980	3 293	769	829	804	757	803	928	774	898	926	B.2	+
	-	3 358	4 423	4 529	884	1 108	1 324	1 034	922	1 247	1 126	1 234	1 392		-
	=	-1 162	-1 444	-1 235	-116	-279	-520	-278	-119	-319	-352	-336	-466		=
C.	+	87 459	114 934	136 336	27 986	31 601	32 813	34 977	32 145	36 378	37 694	43 476	41 175	C.	+
	-	84 523	113 795	141 693	28 081	31 708	34 966	35 056	33 964	37 685	40 092	43 151	43 542		-
	=	2 936	1 139	-5 357	-94	-107	-2 153	-78	-1 819	-1 307	-2 398	325	-2 366		=

III - TABLES BY COUNTRY

III - TABLEAUX PAR PAYS

Capital account

Compte de capitaux

France

		1978	1979	1980	1979		1980				1981				
					III	IV	I	II	III	IV	I	II	III		
Mio ECU															
D.	A	-20 100	-21 327	-26 880	-5 213	-12 722	-1 292	-4 757	-3 840	-16 879	1 406	-2 573	-3 861	D.	A
	L	16 917	20 062	33 145	5 801	12 690	4 592	4 398	5 193	18 846	2 928	2 040	3 858		E
	N	-3 184	-1 265	6 265	588	-32	3 300	-359	1 353	1 968	4 334	-533	-3		S
D.1	A	-1 389	-1 398	-2 221	-283	-619	-469	-581	-352	-816	-603	-266	-1 204	D.1	A
	L	1 451	1 416	1 731	224	490	408	294	303	723	355	420	347		E
	N	62	17	-490	-59	-129	-61	-287	-49	-93	-248	154	-857		S
D.2	A	-444	-1 380	-1 500	-364	-301	-156	-292	-461	-588	-114	-1 309	-396	D.2	A
	L	204	181	1 659	108	172	149	597	247	663	473	307	23		E
	N	-240	-1 199	159	-256	-129	-7	305	-214	75	358	-1 002	-373		S
D.3	A	-6 354	-5 971	-8 433	-1 375	-1 964	-1 802	-1 946	-2 198	-2 483	-1 378	-1 292	-2 693	D.3	A
	L	3 981	3 401	2 104	1 562	496	430	993	92	589	1 022	-110	164		E
	N	-2 373	-2 570	-6 329	187	-1 468	-1 372	-953	-2 106	-1 894	-356	-1 403	-2 529		S
D.3.1	A	-45	-489	-840	-71	-149	-290	-108	-157	-284	-182	-245	-279	D.3.1	A
	L	42	-25	50	8	4	40	-26	-0	36	-12	33	115		E
	N	-3	-514	-790	-64	-145	-250	-134	-157	-248	-194	-212	-165		S
D.3.2	A	-6 196	-4 934	-6 773	-1 099	-1 664	-1 344	-1 558	-1 798	-2 068	-1 319	-959	-2 221	D.3.2	A
	L	2 347	1 550	-929	849	-136	24	-241	-463	-249	150	-328	-464		E
	N	-3 849	-3 384	-7 702	-249	-1 799	-1 320	-1 800	-2 260	-2 317	-1 169	-1 287	-2 684		S
D.3.3	A	-113	-548	-820	-205	-151	-168	-279	-243	-131	123	-88	-193	D.3.3	A
	L	1 591	1 876	2 983	705	627	366	1 260	555	802	884	184	513		E
	N	1 479	1 328	2 163	500	476	198	980	312	671	1 007	96	320		S
D.4	A	-11 913	-12 578	-14 726	-3 191	-9 838	1 136	-1 938	-829	-12 991	3 501	295	431	D.4	A
	L	11 281	15 064	27 651	3 907	11 532	3 604	2 515	4 551	16 871	1 078	1 423	3 324		E
	N	-632	2 487	12 925	717	1 694	4 740	577	3 722	3 879	4 579	1 718	3 755		S
D.4.1	A	-10	-63	-459	-13	37	-179	-102	-148	-30	-195	-13	3	D.4.1	A
	L	406	-54	490	-160	59	545	-52	-59	58	-136	3 996	3		E
	N	396	-117	31	-173	96	366	-153	-208	27	-330	3 982	6		S
D.4.2	A	-10 117	-11 475	-12 210	-3 822	-8 386	1 433	-827	-945	-11 772	3 727	1 109	753	D.4.2	A
	L	8 667	12 690	22 470	3 677	9 359	1 358	2 703	4 145	14 167	134	-2 457	2 738		E
	N	-1 451	1 215	10 260	-145	973	2 791	1 875	3 200	2 395	3 861	-1 348	3 490		S
D.4.3	A	-1 786	-1 039	-2 058	644	-1 490	-118	-1 009	265	-1 189	-31	-801	-325	D.4.3	A
	L	2 208	2 428	4 691	390	2 114	1 701	-136	465	2 646	1 079	-116	583		E
	N	422	1 389	2 633	1 035	624	1 583	-1 145	730	1 457	1 048	-917	258		S
E.		-2 515	-1 241	-4 829	-9	-436	-1 285	-907	-486	-2 142	-1 211	1 963	2 908	E.	
E.1.1		-11	0	0	0	0	0	0	0	0	0	0	0	E.1.1	
E.1.2		-52	-336	-64	-22	-33	-222	-36	-23	213	-317	-23	0	E.1.2	
E.1.3		-372	-17	-348	-5	-14	-18	-19	-40	-269	-18	-24	-3	E.1.3	
E.1.4		:	:	:	:	:	:	:	:	:	:	:	:	E.1.4	
E.1.5		:	:	:	:	:	:	:	:	:	:	:	:	E.1.5	
E.1.6		-2 761	-1 150	-4 530	82	-420	-1 235	-787	-409	-2 090	-1 042	1 930	2 976	E.1.6	
E.1.7		34	76	-67	-63	30	8	-66	-14	4	-23	81	-65	E.1.7	
E.2.1		647	0	0	0	0	0	0	0	0	0	0	0	E.2.1	
E.2.2		:	:	:	:	:	:	:	:	:	:	:	:	E.2.2	
E.3		0	186	181	0	0	182	0	0	0	189	0	0	E.3	
F.		2 763	1 367	3 921	-485	575	138	1 344	952	1 481	-725	-1 755	-538	F.	

III - TABLES BY COUNTRY

III - TABLEAUX PAR PAYS

Current account

Balance courante

Italia

	1978	1979	1980	1979		1980				1981				
				III	IV	I	II	III	IV	I	II	III		
Mio ECU														
A.	+	57 280	69 365	75 573	17 966	18 457	18 106	19 281	18 731	19 436	19 185	22 874	A.	+
	-	52 107	65 698	83 369	16 323	18 539	21 436	20 606	19 538	21 801	23 940	25 158		-
	=	5 173	3 668	-7 797	1 643	-82	-3 330	-1 325	-807	-2 365	-4 755	-2 284		=
A.1	+	43 553	52 067	55 352	12 602	14 293	13 932	14 016	12 953	14 455	14 581	17 196	A.1	+
	-	41 276	52 762	66 969	13 050	15 193	17 595	16 452	15 455	17 487	18 815	19 762		-
	=	2 277	-695	-11 617	-448	-900	-3 663	-2 436	-2 502	-3 033	-4 234	-2 566		=
A.2	+	13 727	17 298	20 220	5 364	4 164	4 174	5 265	5 778	4 981	4 604	5 678	A.2	+
	-	10 831	12 936	16 400	3 273	3 346	3 841	4 155	4 083	4 314	5 125	5 396		-
	=	2 896	4 363	3 820	2 091	818	333	1 110	1 695	668	-521	283		=
A.2.1	+	2 632	3 218	3 977	872	971	912	931	1 046	1 084	1 042	1 160	A.2.1	+
	-	3 337	4 161	5 041	1 049	1 253	1 270	1 218	1 175	1 377	1 427	1 489		-
	=	-705	-942	-1 064	-176	-282	-357	-288	-129	-293	-385	-329		=
A.2.2	+	34	43	50	10	15	13	13	13	12			A.2.2	+
	-	44	57	63	13	19	17	15	14	16				-
	=	-10	-14	-13	-4	-4	-4	-3	-2	-4				=
A.2.3	+	4 938	5 986	6 420	2 376	1 145	974	1 706	2 546	1 180	900	1 812	A.2.3	+
	-	948	1 100	1 374	388	254	253	321	495	303	285	380		-
	=	3 990	4 887	5 046	1 988	891	721	1 385	2 052	877	615	1 432		=
A.2.4	+	1 592	2 676	3 839	690	718	840	1 081	770	1 145	984	1 147	A.2.4	+
	-	2 458	3 073	4 302	717	741	1 036	1 171	1 002	1 094	1 784	1 973		-
	=	-866	-397	-464	-26	-23	-196	-91	-232	51	-800	-825		=
A.2.5	+	1 191	1 361	1 457	372	357	346	355	368	387	346	381	A.2.5	+
	-	156	154	197	35	42	44	49	50	54	66	59		-
	=	1 035	1 206	1 260	337	314	302	306	318	333	281	321		=
A.2.6	+	121	145	219	36	41	44	34	77	64	36	41	A.2.6	+
	-	341	305	401	70	66	53	111	102	135	142	144		-
	=	-219	-159	-183	-33	-25	-9	-77	-25	-71	-106	-103		=
A.2.7	+	3 219	3 869	4 258	1 007	918	1 045	1 146	959	1 109	1 296	1 137	A.2.7	+
	-	3 547	4 087	5 021	1 002	972	1 169	1 269	1 246	1 335	1 421	1 351		-
	=	-329	-218	-763	5	-53	-124	-123	-287	-226	-125	-214		=
B.	+	1 940	2 641	3 416	636	438	937	862	805	815	878	989	B.	+
	-	2 242	2 311	2 655	612	602	723	602	709	622	810	739		-
	=	-302	331	761	24	-164	214	259	96	193	68	250		=
B.1	+	1 020	1 188	1 306	322	300	303	312	340	349	348	390	B.1	+
	-	152	154	260	43	47	70	64	67	59	48	95		-
	=	868	1 034	1 046	278	253	233	248	273	290	300	295		=
B.2	+	920	1 454	2 110	314	138	633	550	465	466	531	599	B.2	+
	-	2 090	2 156	2 395	568	555	652	539	643	562	762	644		-
	=	-1 170	-703	-285	-255	-418	-19	11	-178	-96	-231	-45		=
C.	+	59 221	72 007	78 988	18 602	18 895	19 043	20 143	19 536	20 251	20 063	23 863	C.	+
	-	54 349	68 008	86 024	16 935	19 142	22 159	21 209	20 247	22 423	24 750	25 897		-
	=	4 871	3 999	-7 036	1 667	-246	-3 116	-1 066	-711	-2 171	-4 687	-2 034		=

III - TABLES BY COUNTRY

III - TABLEAUX PAR PAYS

Capital account

Compte de capitaux

Italia

		1978	1979	1980	1979		1980				1981					
					III	IV	I	II	III	IV	I	II	III			
Mio ECU																
D.	A	-3 422	-9 017	-8 262	-1 542	-2 729	2 031	-1 603	478	1 292	-629	-703			D.	A
	L	1 166	6 749	17 768	-49	1 573	2 607	1 530	805	2 388	3 039	4 870				E
	N	-2 256	-2 268	9 506	-1 590	-1 156	4 638	-72	1 283	3 680	2 409	4 167				S
D.1	A	-131	-397	-543	-94	-35	-77	-146	-58	-260					D.1	A
	L	402	264	423	17	130	84	164	28	148						E
	N	270	-134	-120	-77	95	7	18	-31	-112						S
D.2	A	18	36	-295	-2	-28	-25	-46	-142	-80					D.2	A
	L	-87	45	-371	-24	70	-141	-192	-20	-23						E
	N	-69	81	-667	-26	42	-166	-238	-162	-102						S
D.3	A	-856	-968	-116	-165	-381	-93	-502	-63	527	-454	-525			D.3	A
	L	1 499	787	4 873	-103	851	1 175	1 152	1 247	1 296	1 663	3 308				E
	N	642	-181	4 757	-268	470	1 082	649	1 185	1 823	1 209	2 783				S
D.3.1	A	-57	-76	-673	1	-44	2	-37	1	-132	-5	-21			D.3.1	A
	L	1 157	1 091	2 828	207	526	698	279	674	1 097	694	1 963				E
	N	1 100	1 014	2 156	208	483	700	242	675	966	690	1 942				S
D.3.2	A	0	0	0	:	:	:	:	:	:	:	:			D.3.2	A
	L	0	0	0	:	:	:	:	:	:	:	:				E
	N	0	0	0	:	:	:	:	:	:	:	:				S
D.3.3	A	-799	-892	556	-166	-337	-95	-465	-64	659	-450	-504			D.3.3	A
	L	342	-304	2 045	-310	325	477	872	573	199	968	1 345				E
	N	-457	-1 196	2 601	-477	-12	381	407	509	858	519	841				S
D.4	A	-2 451	-7 687	-7 307	-1 280	-2 285	2 227	-909	741	1 105	-175	-178			D.4	A
	L	-648	5 653	12 843	62	522	1 488	407	-450	967	1 376	1 562				E
	N	-3 099	-2 034	5 536	-1 218	-1 763	3 715	-502	291	2 071	1 200	1 384				S
D.4.1	A	0	0	0	:	:	:	:	:	:	:	:			D.4.1	A
	L	-2 406	-1 038	385	-119	-301	238	-66	-10	223	173	133	-44			E
	N	-2 406	-1 038	385	-119	-301	238	-66	-10	223	173	133	-44			S
D.4.2	A	-1 496	-4 375	-4 056	-990	-573	2 617	-243	1 021	2 993	3	977			D.4.2	A
	L	425	5 256	10 802	146	309	-34	226	-216	368	19	-38				E
	N	-1 071	882	6 746	-843	-263	2 583	-17	805	3 361	23	939				S
D.4.3	A	-955	-3 312	-3 251	-291	-1 712	-390	-666	-280	-1 888	-179	-1 154			D.4.3	A
	L	1 333	1 434	1 657	35	514	1 283	247	-224	376	1 183	1 467				E
	N	378	-1 878	-1 594	-256	-1 198	893	-419	-504	-1 512	1 005	313				S
E.		-3 001	-1 446	-1 759	328	779	-1 254	2 031	-493	-2 015	2 591	-1 853			E.	
E.1.1		-1 925	3 526	3 801	-1 855	-45	-3 393	-7 481	-3 939	-428	-1 815	-538	2 439		E.1.1	
E.1.2		-109	-326	-237	-17	-27	-309	-20	-38	121	-304	-70	12		E.1.2	
E.1.3		-243	10	-434	4	5	-114	-58	-52	-208	-53	-35	20		E.1.3	
E.1.4		:	:	:	:	:	:	:	:	:	:	:	:		E.1.4	
E.1.5		:	:	:	:	:	:	:	:	:	:	:	:		E.1.5	
E.1.6		-1 643	-4 561	-5 238	719	353	-1 934	41	-1 125	-2 210	2 403	-1 378	-1 342		E.1.6	
E.1.7		1 716	-40	-30	2 210	496	4 140	9 456	4 893	541	2 160	648	-2 425		E.1.7	
E.2.1		-667	0	0	-569	0	0	0	0	0	0	0	0		E.2.1	
E.2.2		:	:	:	:	:	:	:	:	:	:	:	:		E.2.2	
E.3		0	122	118	0	0	121	0	0	0	130	0	0		E.3	
F.		386	-285	-712	-405	624	-268	-893	-80	508	-313	-280			F.	

III - TABLES BY COUNTRY

III - TABLEAUX PAR PAYS

Current account

Balance courante

Nederland

	1978	1979	1980	1979		1980				1981					
				III	IV	I	II	III	IV	I	II	III			
Mio ECU															
A.	+	49 872	59 048	68 970	14 393	16 261	17 299	16 868	17 021	17 776	18 551	20 285	20 519	A.	+
	-	50 256	59 908	70 008	15 335	16 396	17 304	17 360	17 702	17 638	17 546	19 322	20 191		-
	=	-384	-860	-1 038	-942	-135	-5	-492	-681	138	1 005	963	328		=
A.1	+	35 649	42 755	48 668	10 098	11 732	12 809	11 873	11 347	12 634	13 349	13 948	13 693	A.1	+
	-	36 805	43 788	49 530	10 723	12 243	12 716	12 287	11 776	12 745	12 387	13 277	13 173		-
	=	-1 156	-1 033	-862	-625	-511	92	-414	-429	-111	962	671	520		=
A.2	+	14 223	16 294	20 302	4 295	4 529	4 490	4 995	5 674	5 142	5 201	6 337	6 826	A.2	+
	-	13 451	16 120	20 479	4 612	4 153	4 588	5 073	5 926	4 892	5 158	6 044	7 018		-
	=	772	173	-177	-317	376	-97	-78	-252	249	43	293	-192		=
A.2.1	+	5 105	5 808	7 117	1 540	1 566	1 724	1 761	1 786	1 844	1 889	2 111	2 224	A.2.1	+
	-	3 774	4 411	5 276	1 130	1 259	1 315	1 305	1 315	1 340	1 402	1 557	1 614		-
	=	1 331	1 397	1 841	410	307	409	456	471	505	487	554	610		=
A.2.2	+	0	0	0	0	0	0	0	0	0	0	0	0	A.2.2	+
	-	53	0	0	0	0	0	0	0	0	0	0	0		-
	=	-53	0	0	0	0	0	0	0	0	0	0	0		=
A.2.3	+	983	990	1 197	311	220	243	279	393	283	320	378	478	A.2.3	+
	-	2 672	2 909	3 359	1 209	544	620	741	1 370	631	639	696	1 361		-
	=	-1 689	-1 919	-2 162	-898	-324	-377	-463	-976	-348	-319	-318	-883		=
A.2.4	+	3 749	5 172	7 394	1 271	1 563	1 416	1 978	2 184	1 815	1 835	2 680	2 732	A.2.4	+
	-	3 781	5 185	7 612	1 393	1 399	1 598	2 023	2 166	1 823	2 034	2 604	2 845		-
	=	-32	-13	-218	-123	163	-182	-45	18	-9	-199	76	-113		=
A.2.5	+	301	327	374	74	94	96	90	91	97	92	97	102	A.2.5	+
	-	273	290	329	71	73	85	86	80	78	81	84	98		-
	=	27	37	45	3	20	10	4	11	19	11	13	4		=
A.2.6	+	206	230	251	57	58	57	66	69	60	62	65	73	A.2.6	+
	-	270	319	317	71	96	70	79	85	83	81	93	86		-
	=	-64	-88	-65	-14	-38	-12	-13	-16	-23	-19	-28	-14		=
A.2.7	+	3 879	3 767	3 969	1 043	1 029	954	822	1 150	1 043	1 003	1 005	1 217	A.2.7	+
	-	2 627	3 007	3 587	738	781	899	839	910	938	922	1 011	1 014		-
	=	1 252	760	382	304	248	55	-17	240	105	81	-5	203		=
B.	+	1 904	2 281	2 138	616	534	500	554	579	505	510	336	492	B.	+
	-	2 675	2 874	3 022	684	722	814	675	756	777	766	783	870		-
	=	-771	-593	-884	-68	-188	-314	-121	-177	-273	-256	-447	-378		=
B.1	+	215	228	256	57	55	64	60	64	69	73	65	75	B.1	+
	-	626	675	847	167	175	201	188	235	223	204	220	268		-
	=	-410	-447	-591	-110	-120	-137	-128	-171	-154	-131	-155	-193		=
B.2	+	1 689	2 053	1 882	559	479	437	494	515	436	437	271	417	B.2	+
	-	2 049	2 199	2 175	517	547	613	486	521	554	562	564	602		-
	=	-361	-146	-293	42	-68	-177	8	-6	-118	-125	-293	-185		=
C.	+	51 776	61 329	71 108	15 010	16 795	17 799	17 422	17 599	18 281	19 061	20 621	21 011	C.	+
	-	52 931	62 782	73 030	16 019	17 118	18 118	18 035	18 458	18 415	18 312	20 105	21 061		-
	=	-1 155	-1 453	-1 922	-1 010	-323	-319	-613	-858	-134	749	516	-49		=

Capital account

Compte de capitaux

Nederland

		1978	1979	1980	1979		1980				1981				
					III	IV	I	II	III	IV	I	II	III		
Mio ECU															
D.	A	-9 713	-10 019	-8 359	-1 189	-4 974	-1 846	-2 173	-1 673	-2 662	-3 544	-3 675	-1 615	D.	A
	L	10 306	11 068	12 198	2 209	4 859	3 278	2 310	2 460	4 144	2 643	1 889	1 608		E
	N	593	1 050	3 840	1 020	-116	1 432	138	786	1 482	-901	-1 786	-7		S
D.1	A	-1 398	-1 755	-1 960	-404	-694	-468	-593	-601	-299	-362	-857	-630	D.1	A
	L	548	878	926	362	272	572	3	-215	565	64	244	287		E
	N	-850	-877	-1 034	-42	-422	104	-591	-817	266	-298	-613	-343		S
D.2	A	-64	508	351	278	-30	135	137	64	16	97	-69	181	D.2	A
	L	1 119	1 574	2 156	423	168	8	603	1 039	505	142	334	142		E
	N	1 055	2 082	2 507	701	138	143	740	1 103	521	239	265	323		S
D.3	A	-2 794	-2 790	-2 203	-586	-864	-402	-410	-504	-886	-660	-639	-736	D.3	A
	L	690	232	627	10	-102	172	117	173	165	222	115	1 204		E
	N	-2 104	-2 558	-1 576	-575	-966	-230	-293	-331	-720	-438	-525	469		S
D.3.1	A	-30	-377	-72	-26	-165	-22	28	-23	-55	-149	-88	-61	D.3.1	A
	L	0	1	1	0	0	0	-0	2	-1	0	3	0		E
	N	-30	-376	-72	-26	-165	-22	28	-21	-56	-149	-85	-61		S
D.3.2	A	-1 381	-1 102	-940	-209	-330	-130	-150	-226	-433	-321	-202	-369	D.3.2	A
	L	218	-114	177	46	-105	25	70	78	3	115	56	835		E
	N	-1 163	-1 216	-764	-163	-435	-105	-80	-148	-430	-207	-146	466		S
D.3.3	A	-1 384	-1 310	-1 190	-351	-369	-249	-288	-255	-398	-189	-349	-306	D.3.3	A
	L	472	345	450	-36	3	146	47	93	163	107	56	370		E
	N	-911	-966	-741	-387	-367	-103	-241	-162	-234	-82	-294	64		S
D.4	A	-5 457	-5 982	-4 546	-477	-3 386	-1 112	-1 306	-632	-1 493	-2 620	-2 110	-431	D.4	A
	L	7 949	8 385	8 489	1 413	4 520	2 527	1 587	1 462	2 908	2 216	1 197	-24		E
	N	2 493	2 403	3 943	936	1 134	1 415	281	831	1 415	-404	-913	-455		S
D.4.1	A	5	5	0	0	2	0	0	0	0	0	0	0	D.4.1	A
	L	135	-105	78	-27	47	123	-18	18	-45	-39	47	81		E
	N	140	-100	78	-27	49	123	-18	18	-45	-39	47	81		S
D.4.2	A	-5 629	-5 853	-4 475	-432	-3 551	-981	-1 095	-873	-1 523	-2 449	-2 111	-373	D.4.2	A
	L	7 732	8 525	8 421	1 494	4 402	2 404	1 642	1 366	3 003	2 213	1 172	-77		E
	N	2 103	2 672	3 946	1 062	852	1 423	548	493	1 480	-236	-939	-451		S
D.4.3	A	167	-134	-72	-45	163	-131	-211	241	30	-171	1	-58	D.4.3	A
	L	83	-35	-9	-54	71	0	-37	78	-50	42	-23	-28		E
	N	250	-168	-81	-99	234	-131	-249	320	-20	-128	-22	-86		S
E.		578	653	-822	20	421	-274	170	-219	-498	357	922	107	E.	
E.1.1		-5	925	3	0	-5	3	0	0	0	0	0	0	E.1.1	
E.1.2		311	-141	-35	-9	-7	-107	-20	-7	98	-122	-28	0	E.1.2	
E.1.3		310	164	-54	3	49	16	26	7	-103	9	-3	4	E.1.3	
E.1.4		:	:	:	:	:	:	:	:	:	:	:	:	E.1.4	
E.1.5		:	:	:	:	:	:	:	:	:	:	:	:	E.1.5	
E.1.6		-38	-388	-825	27	384	-275	164	-219	-494	377	953	103	E.1.6	
E.1.7		0	0	0	0	0	0	0	0	0	0	0	0	E.1.7	
E.2.1		0	0	0	0	0	0	0	0	0	0	0	0	E.2.1	
E.2.2		:	:	:	:	:	:	:	:	:	:	:	:	E.2.2	
E.3		0	92	90	0	0	90	0	0	0	94	0	0	E.3	
F.		-16	-250	-1 096	-30	18	-840	305	291	-850	-205	349	-50	F.	

III - TABLES BY COUNTRY

III - TABLEAUX PAR PAYS

Current account

Balance courante

UEBL/BLEU

	1978	1979	1980	1979		1980				1981				
				III	IV	I	II	III	IV	I	II	III		
Mio ECU														
A.	+	45 069	53 970	66 082	12 961	14 727	16 813	16 600	15 675	16 988	18 350	20 230	A.	+
	-	45 321	55 912	69 351	13 881	15 508	17 333	17 487	16 602	17 921	19 004	21 454		-
	=	-252	-1 942	-3 269	-920	-781	-520	-887	-927	-933	-654	-1 224		=
A.1	+	31 946	37 478	43 051	8 897	9 983	11 559	10 836	9 781	10 872	11 360	12 107	A.1	+
	-	32 947	39 619	46 293	9 666	10 868	12 119	11 631	10 672	11 866	12 155	13 164		-
	=	-1 001	-2 141	-3 242	-769	-885	-560	-795	-890	-994	-795	-1 057		=
A.2	+	13 122	16 492	23 031	4 064	4 744	5 254	5 764	5 893	6 116	6 991	8 123	A.2	+
	-	12 374	16 293	23 058	4 215	4 640	5 215	5 855	5 931	6 055	6 849	8 290		-
	=	749	199	-27	-151	104	39	-92	-37	61	142	-167		=
A.2.1	+	2 509	2 896	3 714	729	875	964	890	913	947	973	1 115	A.2.1	+
	-	2 277	2 619	3 306	677	763	836	783	819	867	892	990		-
	=	232	276	409	52	112	128	107	94	80	82	126		=
A.2.2	+	30	42	49	10	12	12	10	12	15	12	17	A.2.2	+
	-	52	57	64	12	17	17	15	15	17	17	19		-
	=	-22	-15	-15	-2	-5	-5	-5	-2	-2	-5	-2		=
A.2.3	+	1 016	1 160	1 303	302	269	289	337	403	275	308	422	A.2.3	+
	-	1 870	2 139	2 355	722	430	520	647	838	353	548	753		-
	=	-854	-978	-1 052	-420	-162	-232	-310	-435	-78	-240	-331		=
A.2.4	+	5 389	7 955	12 848	1 955	2 439	2 711	3 315	3 294	3 524	4 278	5 212	A.2.4	+
	-	4 900	7 696	12 902	1 891	2 404	2 753	3 360	3 213	3 573	4 234	5 347		-
	=	489	259	-54	64	35	-42	-45	82	-49	43	-135		=
A.2.5	+	387	408	436	104	97	113	107	109	107	106	109	A.2.5	+
	-	252	294	345	72	82	81	94	79	90	77	87		-
	=	135	115	91	32	15	32	12	30	17	29	22		=
A.2.6	+	894	889	1 037	222	219	244	258	287	248	260	253	A.2.6	+
	-	265	319	320	74	85	74	92	77	78	77	89		-
	=	629	570	717	148	134	170	166	210	170	183	164		=
A.2.7	+	2 898	3 142	3 643	742	833	920	847	875	999	1 055	995	A.2.7	+
	-	2 758	3 169	3 766	766	858	932	865	890	1 077	1 005	1 004		-
	=	140	-27	-123	-25	-25	-12	-17	-15	-78	50	-10		=
B.	+	1 238	1 402	1 177	284	333	306	265	284	321	267	336	B.	+
	-	1 747	1 994	2 141	509	517	599	530	492	519	565	599		-
	=	-509	-593	-963	-225	-184	-294	-265	-208	-197	-298	-263		=
B.1	+	459	453	507	106	124	118	126	131	132	139	142	B.1	+
	-	602	697	783	171	182	202	201	188	192	204	220		-
	=	-142	-244	-276	-64	-57	-84	-74	-57	-61	-65	-77		=
B.2	+	779	949	670	178	209	187	139	153	190	127	193	B.2	+
	-	1 146	1 297	1 357	339	336	397	330	304	326	360	379		-
	=	-367	-349	-687	-161	-127	-210	-191	-151	-136	-233	-186		=
C.	+	46 307	55 371	67 260	13 245	15 061	17 119	16 865	15 959	17 310	18 617	20 566	C.	+
	-	47 068	57 906	71 491	14 390	16 025	17 933	18 017	17 094	18 440	19 569	22 053		-
	=	-761	-2 535	-4 232	-1 145	-965	-814	-1 152	-1 135	-1 130	-952	-1 487		=

III - TABLES BY COUNTRY

III - TABLEAUX PAR PAYS

Capital account

Compte de capitaux

UEBL/BLEU

	1978	1979	1980	1979		1980				1981					
				III	IV	I	II	III	IV	I	II	III			
Mio ECU															
D.	A	-14 673	-22 301	-22 226	-5 706	-6 141	-7 502	-7 561	-4 092	-3 107				D.	A
	L	14 955	24 236	25 700	6 987	6 733	6 829	9 948	5 251	3 721					E
	N	282	1 935	3 474	1 281	592	-674	2 386	1 159	614					S
D.1	A	-282	-817	-44	-109	-495	116	124	40	-319	43	270	D.1	A	
	L	1 016	682	1 047	114	269	187	253	255	351	207	543		E	
	N	734	-134	1 003	5	-226	303	377	294	32	250	814		S	
D.2	A	-612	-274	-576	-104	82	-12	-223	-215	-127	-209	-70	D.2	A	
	L	50	45	-22	35	22	12	2	-7	-29	-17	-7		E	
	N	-562	-229	-599	-69	104	0	-221	-223	-156	-226	-77		S	
D.3	A	-414	-956	-1 227	-79	-209	-866	-436	-17	88	-519	-258	D.3	A	
	L	-55	1 143	2 845	299	375	742	1 127	475	504	1 110	1 528		E	
	N	-469	187	1 618	220	167	-123	691	458	592	591	1 270		S	
D.3.1	A	-102	-110	-76	-12	-60	-12	-12	-32	-19	-2	-24	D.3.1	A	
	L	0	214	754	25	119	49	446	356	-93	726	666		E	
	N	-102	105	677	12	60	37	434	324	-112	723	642		S	
D.3.2	A	0	0	0	0	0	0	0	0	0	0	0	D.3.2	A	
	L	0	0	0	0	0	0	0	0	0	0	0		E	
	N	0	0	0	0	0	0	0	0	0	0	0		S	
D.3.3	A	-312	-847	-1 150	-67	-149	-853	-424	15	107	-517	-234	D.3.3	A	
	L	-55	929	2 091	274	256	693	681	119	597	385	862		E	
	N	-367	82	941	208	107	-160	258	134	704	-132	628		S	
D.4	A	-13 365	-20 255	-20 379	-5 415	-5 520	-6 740	-7 026	-3 899	-2 749			D.4	A	
	L	13 944	22 366	21 830	6 540	6 067	5 886	8 565	4 529	2 895				E	
	N	579	2 111	1 452	1 125	547	-854	1 539	629	146				S	
D.4.1	A	0			:	:	:	:	:	:	:	:	D.4.1	A	
	L	594	-165	-1 051	786	-319	-780	-39	-64	-167				E	
	N	594			:	:	:	:	:	:				S	
D.4.2	A	-12 643	-20 255	-20 379	-5 415	-5 520	-6 740	-7 026	-3 899	-2 749			D.4.2	A	
	L	13 350	22 531	22 881	5 754	6 386	6 667	8 604	4 592	3 063				E	
	N	706	2 276	2 503	339	867	-74	1 578	693	313				S	
D.4.3	A	-721			:	:	:	:	:	:	:	:	D.4.3	A	
	L	0	0	0	0	0	0	0	0	0				E	
	N	-721			:	:	:	:	:	:				S	
E.		210	855	372	-70	491	1 389	-1 123	-70	169			E.		
E.1.1		-5	-4	1	0	-4	1	0	0	0			E.1.1		
E.1.2		-10	-83	-37	-1	-1	-114	-29	-3	107			E.1.2		
E.1.3		167	76	25	15	44	21	68	34	-96			E.1.3		
E.1.4		:	:	:	:	:	:	:	:	:			E.1.4		
E.1.5		:	:	:	:	:	:	:	:	:			E.1.5		
E.1.6		55	645	-83	-65	402	1 263	-1 231	-270	147			E.1.6		
E.1.7		2	109	353	-19	51	108	69	168	10			E.1.7		
E.2.1		0	0	1	0	0	0	0	0	1			E.2.1		
E.2.2		:	:	:	:	:	:	:	:	:			E.2.2		
E.3		0	112	111	0	0	111	0	0	0	106	0	E.3		
F.		270	-254	387	-67	-117	99	-112	47	348	421	-43	F.		

III - TABLES BY COUNTRY

III - TABLEAUX PAR PAYS

Current account

Balance courante

United Kingdom

	1978	1979	1980	1979		1980				1981					
				III	IV	I	II	III	IV	I	II	III			
Mio ECU															
A.	+	79 609	97 560	118 916	26 332	26 521	28 093	29 559	29 412	32 068				A.	+
	-	75 450	95 352	110 154	24 795	25 811	27 622	28 811	26 410	27 264	27 318				-
	=	4 159	2 208	8 762	1 537	711	471	748	3 002	4 804					=
A.1	+	53 257	63 392	79 855	16 365	17 527	19 337	19 734	19 284	21 630				A.1	+
	-	55 136	68 281	77 213	17 167	18 402	20 265	20 095	17 825	18 944	19 225				-
	=	-1 878	-4 889	2 642	-802	-875	-928	-362	1 459	2 686					=
A.2	+	26 351	34 168	39 062	9 967	8 994	8 756	9 825	10 128	10 438	10 675	11 507	12 203	A.2	+
	-	20 315	27 072	32 941	7 628	7 409	7 357	8 716	8 585	8 321	8 093	9 601	10 564		-
	=	6 037	7 096	6 120	2 339	1 585	1 399	1 109	1 543	2 117	2 583	1 906	1 640		=
A.2.1	+	6 935	8 600	10 069	2 477	2 356	2 208	2 427	2 783	2 676	2 594	2 846	3 098	A.2.1	+
	-	6 542	7 967	9 183	2 239	2 044	2 185	2 283	2 484	2 233	2 367	2 658	2 835		-
	=	393	633	886	238	312	22	145	300	443	227	188	263		=
A.2.2	+	:	:	:	:	:	:	:	:	:	:	:	:	A.2.2	+
	-	:	:	:	:	:	:	:	:	:	:	:	:		-
	=	:	:	:	:	:	:	:	:	:	:	:	:		=
A.2.3	+	3 776	4 327	4 954	1 749	1 013	824	1 175	1 881	1 085	884	1 277	2 010	A.2.3	+
	-	2 333	3 263	4 607	1 379	680	644	1 113	1 898	966	860	1 481	2 535		-
	=	1 443	1 064	348	370	333	181	62	-17	119	24	-203	-525		=
A.2.4	+	7 754	12 189	13 337	3 472	3 201	3 154	3 683	2 947	3 569	4 064	4 273	4 059	A.2.4	+
	-	6 862	10 880	13 524	2 705	3 319	3 224	3 913	2 803	3 594	3 319	3 750	3 458		-
	=	892	1 309	-187	767	-118	-70	-230	144	-25	745	522	601		=
A.2.5	+	:	:	:	:	:	:	:	:	:	:	:	:	A.2.5	+
	-	:	:	:	:	:	:	:	:	:	:	:	:		-
	=	:	:	:	:	:	:	:	:	:	:	:	:		=
A.2.6	+	1 158	1 399	1 741	379	370	415	422	462	443	551	463	489	A.2.6	+
	-	1 530	1 765	1 985	452	474	455	513	505	514	528	561	564		-
	=	-372	-367	-244	-72	-104	-40	-90	-44	-71	22	-99	-75		=
A.2.7	+	6 728	7 653	8 961	1 890	2 055	2 155	2 117	2 055	2 665	2 583	2 648	2 547	A.2.7	+
	-	3 047	3 196	3 643	853	892	848	894	895	1 014	1 019	1 151	1 172		-
	=	3 681	4 457	5 318	1 037	1 163	1 307	1 223	1 160	1 651	1 564	1 498	1 375		=
B.	+	1 759	2 027	2 926	526	569	673	595	663	1 018	1 811	617	831	B.	+
	-	4 504	5 569	6 471	1 445	1 489	1 703	1 578	1 617	1 567	2 296	1 895	2 024		-
	=	-2 744	-3 543	-3 546	-919	-919	-1 030	-983	-954	-550	-485	-1 277	-1 193		=
B.1	+	1 098	1 176	1 325	296	298	310	325	333	359	361	392	420	B.1	+
	-	1 277	1 535	1 810	442	448	436	445	454	477	513	513	498		-
	=	-179	-359	-485	-146	-150	-126	-120	-120	-117	-152	-121	-78		=
B.2	+	661	851	1 601	230	272	363	270	330	658	1 450	226	411	B.2	+
	-	3 226	4 035	4 662	1 003	1 040	1 267	1 132	1 163	1 091	1 783	1 382	1 526		-
	=	-2 565	-3 184	-3 061	-773	-769	-904	-863	-833	-432	-333	-1 156	-1 115		=
C.	+	81 368	99 587	121 842	26 857	27 091	28 765	30 154	30 075	33 086				C.	+
	-	79 954	100 922	116 626	26 240	27 299	29 325	30 389	28 027	28 832	29 614				-
	=	1 414	-1 335	5 216	617	-209	-559	-235	2 048	4 254					=

Capital account

Compte de capitaux

United Kingdom

		1978	1979	1980	1979		1980				1981				
					III	IV	I	II	III	IV	I	II	III		
Mio ECU															
D.	A	-35 182	-46 869	-49 791	-23 993	-13 934	-22 466	1 338	-4 795	-24 347	-41 046	-57 058	-50 301	D.	A
	L	28 463	49 872	45 921	24 209	14 610	21 482	-457	3 608	21 630	34 860	51 122	48 254		E
	N	-6 719	3 003	-3 870	215	675	-984	881	-1 187	-2 717	-6 186	-5 936	-2 047		S
D.1	A	-4 127	-4 313	-4 292	-919	-1 094	-1 318	-1 598	-556	-783	-1 828	-1 826	-1 738	D.1	A
	L	1 946	2 813	3 499	800	718	1 126	455	447	1 503	-167	1 434	196		E
	N	-2 181	-1 501	-794	-119	-376	-192	-1 142	-109	721	-1 995	-392	-1 542		S
D.2	A	-1 616	-1 406	-5 193	-484	-485	-842	-528	-1 740	-2 170	-2 491	-1 902	-1 014	D.2	A
	L	-312	702	35	125	302	34	-156	65	100	4	-289	87		E
	N	-1 928	-704	-5 158	-358	-183	-808	-684	-1 675	-2 071	-2 487	-2 191	-927		S
D.3	A	-2 586	-5 535	-3 706	-1 823	-1 484	-1 053	-791	-755	-1 115	-1 036	-1 498	-923	D.3	A
	L	2 231	4 610	4 241	850	1 685	893	2 163	365	792	2 019	-112	1 035		E
	N	-355	-925	535	-972	201	-160	1 372	-390	-324	983	-1 609	112		S
D.3.1	A	-408	-439	-57	-16	-253	14	-13	-2	-60	-258	-190	-4	D.3.1	A
	L	-84	1 205	855	555	186	-48	1 011	132	-270	189	-194	-57		E
	N	-493	766	799	538	-68	-34	998	131	-331	-69	-384	-60		S
D.3.2	A	-941	-675	-1 350	-76	-281	-307	-248	-412	-390	54	-565	-434	D.3.2	A
	L	0	0	0	0	0	0	0	0	0	0	0	0		E
	N	-941	-675	-1 350	-76	-281	-307	-248	-412	-390	54	-565	-434		S
D.3.3	A	-1 237	-4 421	-2 299	-1 731	-950	-760	-529	-341	-665	-832	-742	-486	D.3.3	A
	L	2 315	3 405	3 385	296	1 499	941	1 152	233	1 062	1 830	82	1 092		E
	N	1 078	-1 016	1 086	-1 435	549	181	623	-109	397	998	-660	607		S
D.4	A	-26 853	-35 615	-36 599	-20 768	-10 871	-19 254	4 253	-1 744	-20 278	-35 692	-51 833	-46 626	D.4	A
	L	24 598	41 747	38 146	22 433	11 904	19 429	-2 919	2 731	19 235	33 004	50 089	46 936		E
	N	-2 255	6 133	1 547	1 665	1 033	176	1 335	987	-1 043	-2 688	-1 744	309		S
D.4.1	A	-30	0	33	0	0	8	8	8	9	0	0	0	D.4.1	A
	L	609	1 114	-37	556	285	249	314	-156	-491	-105	-1 106	-274		E
	N	578	1 114	-3	556	285	257	322	-147	-482	-105	-1 106	-274		S
D.4.2	A	-25 356	-33 531	-34 611	-20 518	-10 211	-18 241	4 472	-1 940	-19 317	-35 302	-51 251	-46 395	D.4.2	A
	L	23 456	39 849	38 467	21 976	11 540	19 271	-2 944	3 096	19 392	32 817	50 941	46 920		E
	N	-1 899	6 318	3 856	1 458	1 329	1 030	1 528	1 156	75	-2 485	-310	525		S
D.4.3	A	-1 467	-2 084	-2 022	-249	-660	-1 021	-227	187	-970	-390	-582	-231	D.4.3	A
	L	533	784	-284	-100	78	-91	-289	-209	334	292	254	290		E
	N	-934	-1 300	-2 306	-349	-582	-1 112	-516	-22	-635	-97	-328	59		S
E.		1 999	-2 279	-419	-302	120	-500	-288	316	87	-363	2 635	2 008	E.	
E.1.1		-20	569	-74	590	5	-77	28	8	-30	-15	-2	-28	E.1.1	
E.1.2		75	-512	454	-29	-94	-153	317	-5	317	-466	73	-14	E.1.2	
E.1.3		0	0	-944	0	0	-163	-368	-79	-342	0	-62	-142	E.1.3	
E.1.4		:	:	:	:	:	:	:	:	:	:	:	:	E.1.4	
E.1.5		:	:	:	:	:	:	:	:	:	:	:	:	E.1.5	
E.1.6		3 452	-1 696	77	-805	267	-337	-207	450	203	-116	2 691	2 261	E.1.6	
E.1.7		0	0	0	0	0	0	0	0	0	0	0	0	E.1.7	
E.2.1		-1 509	-942	-234	-58	-58	-58	-58	-59	-60	-62	-65	-68	E.2.1	
E.2.2		:	:	:	:	:	:	:	:	:	:	:	:	E.2.2	
E.3		0	302	301	0	0	288	0	0	0	296	0	0	E.3	
F.		3 306	614	-927	-527	-580	2 043	-362	-1 173	-1 624	0			F.	

III - TABLES BY COUNTRY

III - TABLEAUX PAR PAYS

Current account

Balance courante

Ireland

		1978	1979	1980	1979		1980				1981					
					III	IV	I	II	III	IV	I	II	III			
Mio ECU																
A.	+	5 480	6 422	6 907	:	:	:	:	:	:	:	:	:	:	A.	+
	-	6 493	8 332	8 720	:	:	:	:	:	:	:	:	:	:		-
	=	-1 013	-1 910	-1 814	:	:	:	:	:	:	:	:	:	:		=
A.1	+	4 401	5 099	5 991	:	:	:	:	:	:	:	:	:	:	A.1	+
	-	5 507	7 111	7 899	:	:	:	:	:	:	:	:	:	:		-
	=	-1 107	-2 012	-1 908	:	:	:	:	:	:	:	:	:	:		=
A.2	+	1 080	1 324	916	:	:	:	:	:	:	:	:	:	:	A.2	+
	-	986	1 222	821	:	:	:	:	:	:	:	:	:	:		-
	=	94	102	95	:	:	:	:	:	:	:	:	:	:		=
A.2.1	+	265	332	0	:	:	:	:	:	:	:	:	:	:	A.2.1	+
	-	124	150	0	:	:	:	:	:	:	:	:	:	:		-
	=	141	183	0	:	:	:	:	:	:	:	:	:	:		=
A.2.2	+	:	:	:	:	:	:	:	:	:	:	:	:	:	A.2.2	+
	-	:	:	:	:	:	:	:	:	:	:	:	:	:		-
	=	:	:	:	:	:	:	:	:	:	:	:	:	:		=
A.2.3	+	325	384	0	:	:	:	:	:	:	:	:	:	:	A.2.3	+
	-	277	378	0	:	:	:	:	:	:	:	:	:	:		-
	=	48	6	0	:	:	:	:	:	:	:	:	:	:		=
A.2.4	+	369	455	0	:	:	:	:	:	:	:	:	:	:	A.2.4	+
	-	554	663	141	:	:	:	:	:	:	:	:	:	:		-
	=	-185	-208	-141	:	:	:	:	:	:	:	:	:	:		=
A.2.5	+	:	:	:	:	:	:	:	:	:	:	:	:	:	A.2.5	+
	-	:	:	:	:	:	:	:	:	:	:	:	:	:		-
	=	:	:	:	:	:	:	:	:	:	:	:	:	:		=
A.2.6	+	27	35	0	:	:	:	:	:	:	:	:	:	:	A.2.6	+
	-	3	4	0	:	:	:	:	:	:	:	:	:	:		-
	=	24	31	0	:	:	:	:	:	:	:	:	:	:		=
A.2.7	+	93	117	916	:	:	:	:	:	:	:	:	:	:	A.2.7	+
	-	28	27	680	:	:	:	:	:	:	:	:	:	:		-
	=	65	90	235	:	:	:	:	:	:	:	:	:	:		=
B.	+	816	978	778	:	:	:	:	:	:	:	:	:	:	B.	+
	-	120	139	0	:	:	:	:	:	:	:	:	:	:		-
	=	696	839	778	:	:	:	:	:	:	:	:	:	:		=
B.1	+	88	71	778	:	:	:	:	:	:	:	:	:	:	B.1	+
	-	2	2	0	:	:	:	:	:	:	:	:	:	:		-
	=	86	69	778	:	:	:	:	:	:	:	:	:	:		=
B.2	+	728	907	0	:	:	:	:	:	:	:	:	:	:	B.2	+
	-	118	137	0	:	:	:	:	:	:	:	:	:	:		-
	=	610	770	0	:	:	:	:	:	:	:	:	:	:		=
C.	+	6 297	7 400	7 685	:	:	:	:	:	:	:	:	:	:	C.	+
	-	6 613	8 471	8 720	:	:	:	:	:	:	:	:	:	:		-
	=	-317	-1 071	-1 036	:	:	:	:	:	:	:	:	:	:		=

Ireland

		1978	1979	1980	1979		1980				1981					
					III	IV	I	II	III	IV	I	II	III			
Mio ECU																
D.	A	-665	-997	0	:	:	:	:	:	:	:	:	:	:	D.	A
	L	1 021	1 604	1 570	:	:	:	:	:	:	:	:	:	:		E
	N	356	607	1 570	:	:	:	:	:	:	:	:	:	:		S
D.1	A	0	0	0	:	:	:	:	:	:	:	:	:	:	D.1	A
	L	295	246	0	:	:	:	:	:	:	:	:	:	:		E
	N	295	246	0	:	:	:	:	:	:	:	:	:	:		S
D.2	A	-45	1	0	:	:	:	:	:	:	:	:	:	:	D.2	A
	L	422	-146	0	:	:	:	:	:	:	:	:	:	:		E
	N	376	-145	0	:	:	:	:	:	:	:	:	:	:		S
D.3	A	-612	-998	0	:	:	:	:	:	:	:	:	:	:	D.3	A
	L	307	1 507	1 570	:	:	:	:	:	:	:	:	:	:		E
	N	-305	509	1 570	:	:	:	:	:	:	:	:	:	:		S
D.3.1	A	0	0	0	:	:	:	:	:	:	:	:	:	:	D.3.1	A
	L	99	624	1 072	:	:	:	:	:	:	:	:	:	:		E
	N	99	624	1 072	:	:	:	:	:	:	:	:	:	:		S
D.3.2	A	-612	-998	0	:	:	:	:	:	:	:	:	:	:	D.3.2	A
	L	642	1 208	497	:	:	:	:	:	:	:	:	:	:		E
	N	30	210	497	:	:	:	:	:	:	:	:	:	:		S
D.3.3	A	0	0	0	:	:	:	:	:	:	:	:	:	:	D.3.3	A
	L	-435	-325	0	:	:	:	:	:	:	:	:	:	:		E
	N	-435	-325	0	:	:	:	:	:	:	:	:	:	:		S
D.4	A	-7	0	0	:	:	:	:	:	:	:	:	:	:	D.4	A
	L	-3	-3	0	:	:	:	:	:	:	:	:	:	:		E
	N	-10	-3	0	:	:	:	:	:	:	:	:	:	:		S
D.4.1	A	-7	0	0	:	:	:	:	:	:	:	:	:	:	D.4.1	A
	L	-3	-3	0	:	:	:	:	:	:	:	:	:	:		E
	N	-10	-3	0	:	:	:	:	:	:	:	:	:	:		S
D.4.2	A	0	0	0	:	:	:	:	:	:	:	:	:	:	D.4.2	A
	L	0	0	0	:	:	:	:	:	:	:	:	:	:		E
	N	0	0	0	:	:	:	:	:	:	:	:	:	:		S
D.4.3	A	0	0	0	:	:	:	:	:	:	:	:	:	:	D.4.3	A
	L	0	0	0	:	:	:	:	:	:	:	:	:	:		E
	N	0	0	0	:	:	:	:	:	:	:	:	:	:		S
E.		-77	429	-534	:	:	:	:	:	:	:	:	:	:	E.	
E.1.1		1	3	0	:	:	:	:	:	:	:	:	:	:	E.1.1	
E.1.2		-3	-22	0	:	:	:	:	:	:	:	:	:	:	E.1.2	
E.1.3		6	-1	-15	:	:	:	:	:	:	:	:	:	:	E.1.3	
E.1.4		0	0	0	0	0	0	0	0	0	0	0	0	0	E.1.4	
E.1.5		0	0	0	0	0	0	0	0	0	0	0	0	0	E.1.5	
E.1.6		-81	434	-534	0	0	0	0	0	0	0	0	0	0	E.1.6	
E.1.7		0	0	0	0	0	0	0	0	0	0	0	0	0	E.1.7	
E.2.1		0	0	0	:	:	:	:	:	:	:	:	:	:	E.2.1	
E.2.2		0	0	0	0	0	0	0	0	0	0	0	0	0	E.2.2	
E.3		0	15	15	:	:	:	:	:	:	:	:	:	:	E.3	
F.		38	34	0	:	:	:	:	:	:	:	:	:	:	F.	

III - TABLES BY COUNTRY

III - TABLEAUX PAR PAYS

Current account

Balance courante

Denmark

	1978	1979	1980	1979		1980				1981					
				III	IV	I	II	III	IV	I	II	III			
Mio ECU															
A.	+	13 425	15 517	17 391	3 810	4 225	4 237	4 248	4 238	4 559	4 785	5 225	5 295	A.	+
	-	15 030	17 824	19 172	4 467	4 916	5 076	4 649	4 556	4 842	5 185	5 445	5 550		-
	=	-1 605	-2 307	-1 782	-657	-691	-839	-401	-318	-283	-400	-221	-256		=
A.1	+	9 251	10 752	12 090	2 514	2 905	3 043	2 907	2 780	3 189	3 459	3 629	3 493	A.1	+
	-	11 095	12 988	13 535	3 204	3 625	3 768	3 342	3 066	3 366	3 660	3 761	3 642		-
	=	-1 844	-2 236	-1 446	-690	-720	-725	-435	-287	-176	-201	-132	-149		=
A.2	+	4 175	4 766	5 301	1 296	1 319	1 193	1 341	1 458	1 369	1 326	1 596	1 801	A.2	+
	-	3 935	4 836	5 637	1 263	1 290	1 308	1 307	1 490	1 476	1 525	1 684	1 909		-
	=	239	-71	-336	33	29	-114	34	-31	-107	-199	-88	-107		=
A.2.1	+	1 492	1 703	1 914	452	501	479	494	493	509	547	618	670	A.2.1	+
	-	1 208	1 416	1 629	353	348	377	366	397	433	476	519	545		-
	=	284	288	285	99	153	103	128	96	76	72	99	126		=
A.2.2	+	:	:	:	:	:	:	:	:	:	:	:	:	A.2.2	+
	-	:	:	:	:	:	:	:	:	:	:	:	:		-
	=	:	:	:	:	:	:	:	:	:	:	:	:		=
A.2.3	+	885	959	962	334	248	146	240	354	222	158	282	437	A.2.3	+
	-	902	1 127	1 122	354	310	233	267	354	268	212	279	379		-
	=	-17	-168	-160	-20	-62	-87	-27	0	-46	-54	3	58		=
A.2.4	+	425	610	705	136	163	173	202	148	182	226	307	267	A.2.4	+
	-	1 120	1 563	1 980	379	424	500	470	521	489	615	652	743		-
	=	-694	-952	-1 274	-243	-261	-327	-268	-373	-307	-389	-345	-476		=
A.2.5	+	:	:	:	:	:	:	:	:	:	:	:	:	A.2.5	+
	-	:	:	:	:	:	:	:	:	:	:	:	:		-
	=	:	:	:	:	:	:	:	:	:	:	:	:		=
A.2.6	+	79	100	96	23	36	22	26	26	23	16	24	27	A.2.6	+
	-	86	62	89	13	18	22	22	19	25	23	20	23		-
	=	-7	39	8	9	18	-0	4	7	-2	-7	4	4		=
A.2.7	+	1 294	1 392	1 624	352	372	373	380	437	433	379	365	400	A.2.7	+
	-	620	669	818	165	191	176	182	198	261	199	213	220		-
	=	674	723	806	187	181	197	198	239	172	179	151	181		=
B.	+	937	882	716	217	228	187	181	199	153	149	171	175	B.	+
	-	504	700	701	180	172	198	177	159	174	235	216	171		-
	=	432	182	15	37	57	-12	4	40	-21	-86	-46	3		=
B.1	+	41	47	44	13	12	12	9	15	8	13	13	21	B.1	+
	-	66	83	108	19	23	25	31	23	29	47	71	30		-
	=	-25	-36	-64	-7	-11	-13	-23	-8	-21	-34	-58	-9		=
B.2	+	895	835	672	204	216	174	172	184	144	136	157	153	B.2	+
	-	438	617	592	161	149	173	145	136	144	188	145	142		-
	=	457	218	80	44	67	1	27	48	0	-52	12	12		=
C.	+	14 362	16 399	18 107	4 027	4 453	4 423	4 428	4 437	4 711	4 934	5 395	5 469	C.	+
	-	15 535	18 524	19 873	4 647	5 087	5 274	4 826	4 714	5 015	5 420	5 662	5 722		-
	=	-1 172	-2 124	-1 766	-620	-634	-851	-397	-278	-304	-486	-266	-253		=

Danmark

	1978	1979	1980	1979		1980				1981			
				III	IV	I	II	III	IV	I	II	III	
	Mio ECU												
D.	2 278	2 310	2 148	307	393	65	921	753	405	443	251	6	D.
ALN	:	:	:	:	:	:	:	:	:	:	:	:	AES
D.1	:	:	:	:	:	:	:	:	:	:	:	:	D.1
ALN	:	:	:	:	:	:	:	:	:	:	:	:	AES
D.2	:	:	:	:	:	:	:	:	:	:	:	:	D.2
ALN	:	:	:	:	:	:	:	:	:	:	:	:	AES
D.3	:	:	:	:	:	:	:	:	:	:	:	:	D.3
ALN	:	:	:	:	:	:	:	:	:	:	:	:	AES
D.3.1	:	:	:	:	:	:	:	:	:	:	:	:	D.3.1
ALN	:	:	:	:	:	:	:	:	:	:	:	:	AES
D.3.2	:	:	:	:	:	:	:	:	:	:	:	:	D.3.2
ALN	:	:	:	:	:	:	:	:	:	:	:	:	AES
D.3.3	:	:	:	:	:	:	:	:	:	:	:	:	D.3.3
ALN	:	:	:	:	:	:	:	:	:	:	:	:	AES
D.4	:	:	:	:	:	:	:	:	:	:	:	:	D.4
ALN	:	:	:	:	:	:	:	:	:	:	:	:	AES
D.4.1	-7	9	10	573	-543	-4	22	-25	16	-18	-1	33	D.4.1
ALN	:	:	:	:	:	:	:	:	:	:	:	:	AES
D.4.2	-468	-866	-290	-598	-134	-304	-41	255	-279	-126	-397	-279	D.4.2
ALN	883	717	608	274	502	174	119	-112	502	321	446	-71	AES
D.4.3	415	-149	318	-324	368	-130	78	142	223	195	49	-350	D.4.3
ALN	:	:	:	:	:	:	:	:	:	:	:	:	AES
E.	-1 190	70	-69	450	86	934	-312	-477	-210	226	173	327	E.
E.1.1	-2	14	3	0	-2	3	0	0	0	0	0	0	E.1.1
E.1.2	-1	-37	3	0	0	-33	-2	0	38	-30	-4	0	E.1.2
E.1.3	4	-8	-34	-3	-4	-4	2	5	-37	1	0	3	E.1.3
E.1.4	:	:	:	:	:	:	:	:	:	:	:	:	E.1.4
E.1.5	0	0	0	:	:	:	:	:	:	:	:	:	E.1.5
E.1.6	-1 190	71	-70	453	92	939	-311	-482	-212	224	177	324	E.1.6
E.1.7	0	0	0	0	0	0	0	0	0	0	0	0	E.1.7
E.2.1	0	0	0	0	0	0	0	0	0	0	0	0	E.2.1
E.2.2	:	:	:	:	:	:	:	:	:	:	:	:	E.2.2
E.3	0	30	29	0	0	29	0	0	0	31	0	0	E.3
F.	84	-256	-313	-136	155	-148	-212	2	110	-183	-157	-81	F.

III - TABLES BY COUNTRY

III - TABLEAUX PAR PAYS

Current account

Balance courante

EUR 9

	1978	1979	1980	1979		1980				1981				
				III	IV	I	II	III	IV	I	II	III		
Mio ECU														
A.	+	471 386	570 090	661 031	141 392	153 609	160 414	164 228	158 811	170 715			A.	+
	-	446 099	562 716	672 297	141 509	152 419	165 713	166 147	162 349	169 247	177 959			-
	=	25 287	7 374	-11 266	-117	1 189	-5 299	-1 919	-3 537	1 468				=
A.1	+	345 772	418 520	477 675	99 829	113 508	119 809	118 447	110 210	123 163			A.1	+
	-	329 208	423 042	499 018	102 327	116 425	126 493	123 592	114 815	126 135	130 353			-
	=	16 564	-4 522	-21 343	-2 498	-2 917	-6 683	-5 144	-4 606	-2 972				=
A.2	+	125 614	151 570	183 355	41 563	40 101	40 604	45 781	48 602	47 552	49 210	56 398	A.2	+
	-	116 891	139 674	173 279	39 182	35 994	39 220	42 555	47 533	43 112	47 606	54 397		-
	=	8 723	11 896	10 077	2 381	4 107	1 384	3 225	1 069	4 440	1 604	2 001		=
A.2.1	+	29 912	35 587	42 320	9 475	9 887	9 998	10 287	11 050	11 064	11 124	12 268	A.2.1	+
	-	28 914	31 331	37 043	8 317	8 648	8 963	9 100	9 411	9 510	10 113	11 214		-
	=	998	4 256	5 277	1 158	1 239	1 035	1 187	1 639	1 554	1 012	1 055		=
A.2.2	+	:	:	:	:	:	:	:	:	:	:	:	A.2.2	+
	-	:	:	:	:	:	:	:	:	:	:	:		-
	=	:	:	:	:	:	:	:	:	:	:	:		=
A.2.3	+	20 371	22 984	25 506	8 164	4 885	4 453	6 461	9 195	5 396	4 690	7 256	A.2.3	+
	-	23 732	27 811	32 113	10 575	5 647	5 756	7 561	12 197	6 612	6 259	8 653		-
	=	-3 361	-4 827	-6 607	-2 410	-763	-1 303	-1 100	-3 002	-1 216	-1 569	-1 397		=
A.2.4	+	32 318	46 105	60 766	11 947	12 917	13 171	15 827	15 226	16 537	18 063	21 495	A.2.4	+
	-	29 813	42 950	60 258	10 973	11 764	13 921	15 442	15 294	15 468	18 956	22 058		-
	=	2 505	3 155	507	973	1 153	-750	385	-68	1 069	-893	-564		=
A.2.5	+	:	:	:	:	:	:	:	:	:	:	:	A.2.5	+
	-	:	:	:	:	:	:	:	:	:	:	:		-
	=	:	:	:	:	:	:	:	:	:	:	:		=
A.2.6	+	6 715	7 567	9 375	1 983	2 121	2 178	2 403	2 366	2 427	2 563	2 758	A.2.6	+
	-	4 259	4 512	5 169	1 084	1 323	1 222	1 253	1 392	1 303	1 672	1 538		-
	=	2 456	3 055	4 206	900	798	956	1 150	974	1 124	891	1 220		=
A.2.7	+	31 857	34 476	40 069	8 791	8 973	9 442	9 525	9 510	10 703	11 387	11 167	A.2.7	+
	-	26 026	28 688	33 538	7 158	7 376	8 090	7 903	7 993	8 874	9 295	9 528		-
	=	5 830	5 787	6 531	1 633	1 597	1 353	1 622	1 517	1 829	2 092	1 639		=
B.	+	16 291	18 784	20 220	4 479	4 513	5 077	4 502	4 866	5 027	6 269	4 670	B.	+
	-	28 882	33 577	36 595	8 313	8 783	9 647	8 841	9 097	9 014	10 391	9 896		-
	=	-12 591	-14 793	-16 375	-3 834	-4 270	-4 570	-4 339	-4 231	-3 986	-4 123	-5 227		=
B.1	+	4 338	4 617	5 884	1 137	1 177	1 209	1 221	1 294	1 382	1 590	1 452	B.1	+
	-	8 845	10 067	11 417	2 830	2 622	2 665	2 715	3 089	2 948	3 079	3 133		-
	=	-4 507	-5 450	-5 533	-1 694	-1 446	-1 456	-1 494	-1 795	-1 566	-1 489	-1 681		=
B.2	+	11 953	14 166	14 336	3 343	3 336	3 868	3 280	3 572	3 645	4 679	3 218	B.2	+
	-	20 037	23 510	25 178	5 483	6 161	6 982	6 126	6 009	6 066	7 313	6 763		-
	=	-8 084	-9 344	-10 842	-2 140	-2 824	-3 114	-2 845	-2 436	-2 420	-2 634	-3 546		=
C.	+	487 677	588 874	681 250	145 871	158 122	165 491	168 729	163 677	175 743			C.	+
	-	474 981	596 293	708 892	149 822	161 203	175 360	174 988	171 446	178 261	188 350			-
	=	12 696	-7 420	-27 641	-3 951	-3 081	-9 869	-6 258	-7 768	-2 518				=

EUR 9

	1978	1979	1980	1979		1980				1981					
				III	IV	I	II	III	IV	I	II	III			
Mio ECU															
D.	A	:	:	:	:	:	:	:	:	:	:	:	:	D.	A
	L	:	:	:	:	:	:	:	:	:	:	:	:		E
	N	-4 293	8 346	28 849	8 260	624	6 260	4 348	8 663	7 850					S
D.1	A	:	:	:	:	:	:	:	:	:	:	:	:	D.1	A
	L	:	:	:	:	:	:	:	:	:	:	:	:		E
	N	:	:	:	:	:	:	:	:	:	:	:	:		S
D.2	A	:	:	:	:	:	:	:	:	:	:	:	:	D.2	A
	L	:	:	:	:	:	:	:	:	:	:	:	:		E
	N	:	:	:	:	:	:	:	:	:	:	:	:		S
D.3	A	:	:	:	:	:	:	:	:	:	:	:	:	D.3	A
	L	:	:	:	:	:	:	:	:	:	:	:	:		E
	N	:	:	:	:	:	:	:	:	:	:	:	:		S
D.3.1	A	:	:	:	:	:	:	:	:	:	:	:	:	D.3.1	A
	L	:	:	:	:	:	:	:	:	:	:	:	:		E
	N	:	:	:	:	:	:	:	:	:	:	:	:		S
D.3.2	A	:	:	:	:	:	:	:	:	:	:	:	:	D.3.2	A
	L	:	:	:	:	:	:	:	:	:	:	:	:		E
	N	:	:	:	:	:	:	:	:	:	:	:	:		S
D.3.3	A	:	:	:	:	:	:	:	:	:	:	:	:	D.3.3	A
	L	:	:	:	:	:	:	:	:	:	:	:	:		E
	N	:	:	:	:	:	:	:	:	:	:	:	:		S
D.4	A	:	:	:	:	:	:	:	:	:	:	:	:	D.4	A
	L	:	:	:	:	:	:	:	:	:	:	:	:		E
	N	:	:	:	:	:	:	:	:	:	:	:	:		S
D.4.1	A	:	:	:	:	:	:	:	:	:	:	:	:	D.4.1	A
	L	1 637	-1 205	3 458	-434	-393	218	-164	-158	3 466					E
	N	:	:	:	:	:	:	:	:	:	:	:	:		S
D.4.2	A	-56 565	-77 048	-78 832	-30 848	-29 636	-22 345	-4 990	-5 151	-36 288				D.4.2	A
	L	59 315	91 985	102 759	36 294	35 406	26 068	10 887	13 048	42 601					E
	N	2 750	14 937	23 927	5 446	5 770	3 724	5 897	7 897	6 313					S
D.4.3	A	:	:	:	:	:	:	:	:	:	:	:	:	D.4.3	A
	L	:	:	:	:	:	:	:	:	:	:	:	:		E
	N	:	:	:	:	:	:	:	:	:	:	:	:		S
E.		-13 645	-247	-754	-2 391	2 100	3 288	1 897	-882	-4 405				E.	
E.1.1		-1 978	5 022	3 732	-1 266	-63	-3 465	-7 453	-3 931	-458				E.1.1	
E.1.2		36	-1 646	236	37	-145	-1 131	150	-68	1 284				E.1.2	
E.1.3		-1 161	1 110	-1 262	153	232	-212	-184	-21	-833				E.1.3	
E.1.4		:	:	:	:	:	:	:	:	:				E.1.4	
E.1.5		0	0	0	:	:	:	:	:	:				E.1.5	
E.1.6		-12 101	-4 939	-4 792	-2 681	1 538	2 638	-111	-1 620	-5 063				E.1.6	
E.1.7		3 218	254	257	2 155	599	4 257	9 459	5 047	555				E.1.7	
E.2.1		-1 529	-942	-233	-627	-58	-58	-58	-59	-59				E.2.1	
E.2.2		:	:	:	:	:	:	:	:	:				E.2.2	
E.3		0	1 072	1 045	0	0	1 024	0	0	0	1 057	0		E.3	
F.		5 243	-675	-451	-1 916	365	323	8	-6	-926	-2 042			F.	

III - TABLES BY COUNTRY

III - TABLEAUX PAR PAYS

Current account

Balance courante

Ελλάδα

	1978	1979	1980	1979		1980				1981					
				III	IV	I	II	III	IV	I	II	III			
Mio ECU															
A.	+	4 635	5 608	6 012	1 533	1 559	1 108	1 582	1 750	1 577	1 603	2 213		A.	+
	-	6 155	7 830	8 379	1 968	2 103	1 794	2 272	1 982	2 349	2 413	3 050			-
	=	-1 520	-2 223	-2 367	-435	-544	-686	-691	-233	-772	-810	-837			=
A.1	+	2 353	2 869	2 940	657	801	632	825	743	742	947	1 246	1 017	A.1	+
	-	5 099	6 528	6 931	1 629	1 742	1 514	1 867	1 638	1 926	1 927	2 512	2 291		-
	=	-2 746	-3 659	-3 991	-973	-942	-882	-1 042	-894	-1 184	-981	-1 266	-1 273		=
A.2	+	2 282	2 739	3 072	877	758	476	757	1 006	835	656	968		A.2	+
	-	1 055	1 303	1 448	339	361	279	405	344	423	486	538			-
	=	1 226	1 436	1 624	538	397	196	352	662	412	170	430			=
A.2.1	+	502	568	728	134	164	150	181	168	232	217	231		A.2.1	+
	-	347	417	473	103	112	95	118	119	143	152	178			-
	=	155	151	255	31	52	55	63	49	89	65	54			=
A.2.2	+	0	0	0	0	0	0	0	0	0	0	0	0	A.2.2	+
	-	33	42	45	11	11	10	12	11	13	12	16	15		-
	=	-33	-42	-45	-11	-11	-10	-12	-11	-13	-12	-16	-15		=
A.2.3	+	1 041	1 213	1 245	492	309	135	304	509	295	137	406	809	A.2.3	+
	-	176	221	222	50	83	47	58	55	63	43	74	111		-
	=	865	992	1 023	442	226	88	246	454	232	94	332	698		=
A.2.4	+	99	153	143	23	51	23	61	35	23	59	46	52	A.2.4	+
	-	213	268	332	81	63	58	114	70	91	167	134	229		-
	=	-114	-115	-189	-58	-12	-35	-52	-35	-68	-108	-88	-177		=
A.2.5	+	30	32	38	6	12	7	9	9	13	11	24	17	A.2.5	+
	-	43	43	42	11	9	8	13	11	11	12	14	17		-
	=	-13	-11	-4	-5	4	-1	-4	-1	1	-1	10	0		=
A.2.6	+	70	70	68	17	24	15	12	21	20	20	18		A.2.6	+
	-	91	87	109	22	20	27	24	29	30	31	35			-
	=	-21	-18	-41	-5	4	-12	-12	-8	-10	-11	-17			=
A.2.7	+	539	703	850	204	198	145	189	264	253	211	242		A.2.7	+
	-	152	224	224	60	63	35	67	51	73	68	87			-
	=	387	479	626	144	135	111	122	214	180	143	155			=
B.	+	773	853	784	260	221	134	188	249	213	176	239		B.	+
	-	3	3	3	1	1	1	1	1	1	1	1			-
	=	771	850	781	259	220	133	188	248	212	175	238			=
B.1	+	773	852	784	260	221	134	188	249	213	176	216		B.1	+
	-	3	3	3	1	1	1	1	1	1	1	1			-
	=	770	850	781	259	220	133	188	248	212	175	215			=
B.2	+	1	1	0	0	0	0	0	0	0	0	22		B.2	+
	-	0	0	0	0	0	0	0	0	0	0	0			-
	=	1	1	0	0	0	0	0	0	0	0	22			=
C.	+	5 408	6 460	6 795	1 793	1 779	1 242	1 770	1 998	1 791	1 779	2 452		C.	+
	-	6 157	7 833	8 382	1 969	2 104	1 794	2 273	1 983	2 350	2 414	3 051			-
	=	-749	-1 373	-1 587	-176	-325	-553	-503	15	-560	-635	-599			=

III - TABLES BY COUNTRY

III - TABLEAUX PAR PAYS

Capital account

Compte de capitaux

Ελλάδα

		1978	1979	1980	1979		1980				1981				
					III	IV	I	II	III	IV	I	II	III		
Mio ECU															
D.	A	0	-99	0	-107	-19	0	0	0	0	0	0	0	D.	A
	L	1 037	1 001	1 772	244	445	393	354	332	705	234	274			E
	N	1 037	1 002	1 772	137	426	393	354	332	705	234	274			S
D.1	A	:	:	:	:	:	:	:	:	:	:	:	:	D.1	A
	L	14	15	53	3	5	5	9	20	20	10	4	5		E
	N	14	15	57	3	5	8	6	24	19	12	4	4		S
D.2	A	:	:	:	:	:	:	:	:	:	:	:	:	D.2	A
	L	0	0		0	0									E
	N	0	0		0	0									S
D.3	A	:	:	:	:	:	:	:	:	:	:	:	:	D.3	A
	L	809	956	1 379	146	442	320	277	221	574	307	149			E
	N	809	957	1 390	146	442	328	268	233	572	315	149			S
D.3.1	A	:	:	:	:	:	:	:	:	:	:	:	:	D.3.1	A
	L	201	32	418	-96	122	145	85	-11	205	15	-14	323		E
	N	201	33	422	-96	122	147	82	-6	204	18	-14	322		S
D.3.2	A	:	:	:	:	:	:	:	:	:	:	:	:	D.3.2	A
	L	18	74	31	9	23	1	0	11	20	24	-1			E
	N	18	74	34	9	23	4	-3	15	19	27	-1			S
D.3.3	A	:	:	:	:	:	:	:	:	:	:	:	:	D.3.3	A
	L	590	850	930	234	297	174	192	221	349	268	164			E
	N	590	851	934	234	297	177	189	225	348	270	164			S
D.4	A	0	0	0	-107	-19	0	0	0	0	0	0	D.4	A	
	L	214	30	340	95	-2	69	69	92	111	-84	120			E
	N	214	30	340	-12	-21	69	69	92	111	-84	120			S
D.4.1	A	:	:	:	:	:	:	:	:	:	:	:	:	D.4.1	A
	L	-67	-88	9	-8	-5	-5	-6	-23	45	-59	-12	8		E
	N	-67	-88	12	-8	-5	-2	-9	-19	44	-57	-12	7		S
D.4.2	A	0	0	0	-107	-19	0	0	0	0	0	0	D.4.2	A	
	L	303	33	143	87	3	17	17	82	26	9	64	40		E
	N	303	33	143	-19	-16	17	17	82	26	9	64			S
D.4.3	A	:	:	:	:	:	:	:	:	:	:	:	:	D.4.3	A
	L	-22	85	188	16	0	57	58	34	40	-33	68			E
	N	-22	85	192	16	0	60	55	38	39	-31	68			S
E.		-70	14	-195	12	-1	-16	74	-39	-221	69	183	E.		
E.1.1		-10	-3	2	0	-1	0	0	2	0	0	-1	E.1.1		
E.1.2		-1	12	1	8	3	1	-5	0	5	-10	1	E.1.2		
E.1.3		0	0	0	0	1	1	-2	0	1	2	3	E.1.3		
E.1.4		:	:	:	:	:	:	:	:	:	:	:	E.1.4		
E.1.5		0	0	0	:	:	:	:	:	:	:	:	E.1.5		
E.1.6		-73	23	-136	12	6	-14	88	-20	-197	86	190	E.1.6		
E.1.7		36	0	0	0	0	0	0	0	0	0	0	E.1.7		
E.2.1		-22	-36	-79	-9	-9	-21	-7	-22	-29	-9	-10	E.2.1		
E.2.2		:	:	:	:	:	:	:	:	:	:	:	E.2.2		
E.3		0	18	18	0	0	18	0	0	0	0	0	E.3		
F.		-218	358	14	27	-97	175	75	-308	80	333	143	F.		

III - TABLES BY COUNTRY

III - TABLEAUX PAR PAYS

Current account

Balance coura ite

EUR 10

	1978	1979	1980	1979		1980				1981					
				III	IV	I	II	III	IV	I	II	III			
Mio ECU															
A.	+	476 021	575 698	667 042	142 925	155 168	161 521	165 809	160 561	172 293				A.	+
	-	452 254	570 547	680 675	143 477	154 523	167 506	168 419	164 331	171 597	180 372				-
	=	23 767	5 151	-13 633	-552	645	-5 985	-2 610	-3 770	696					=
A.1	+	348 126	421 389	480 615	100 485	114 309	120 441	119 272	110 953	123 905				A.1	+
	-	334 307	429 570	505 949	103 956	118 167	128 007	125 458	116 453	128 062	132 280				-
	=	13 818	-8 181	-25 334	-3 470	-3 859	-7 565	-6 187	-5 500	-4 156					=
A.2	+	127 895	154 309	186 427	42 440	40 859	41 080	46 538	49 608	48 388	49 866	57 365		A.2	+
	-	117 946	140 976	174 727	39 521	36 355	39 500	42 961	47 877	43 535	48 092	54 935			-
	=	9 949	13 332	11 701	2 919	4 504	1 580	3 577	1 730	4 852	1 775	2 431			=
A.2.1	+	30 414	36 155	43 048	9 609	10 051	10 148	10 468	11 218	11 296	11 342	12 500		A.2.1	+
	-	29 261	31 748	37 517	8 420	8 760	9 058	9 217	9 530	9 653	10 265	11 392			-
	=	1 153	4 408	5 532	1 189	1 291	1 090	1 250	1 688	1 643	1 077	1 108			=
A.2.2	+	:	:	:	:	:	:	:	:	:	:	:		A.2.2	+
	-	:	:	:	:	:	:	:	:	:	:	:			-
	=	:	:	:	:	:	:	:	:	:	:	:			=
A.2.3	+	21 412	24 197	26 751	8 657	5 193	4 588	6 765	9 704	5 691	4 827	7 662		A.2.3	+
	-	23 908	28 032	32 335	10 625	5 730	5 803	7 619	12 252	6 674	6 302	8 727			-
	=	-2 496	-3 835	-5 584	-1 968	-537	-1 215	-854	-2 548	-983	-1 475	-1 065			=
A.2.4	+	32 417	46 258	60 909	11 970	12 968	13 194	15 888	15 262	16 560	18 122	21 540		A.2.4	+
	-	30 026	43 218	60 590	11 054	11 826	13 979	15 555	15 364	15 559	19 123	22 192			-
	=	2 391	3 040	318	915	1 141	-785	333	-103	1 001	-1 001	-651			=
A.2.5	+	:	:	:	:	:	:	:	:	:	:	:		A.2.5	+
	-	:	:	:	:	:	:	:	:	:	:	:			-
	=	:	:	:	:	:	:	:	:	:	:	:			=
A.2.6	+	6 785	7 637	9 443	2 001	2 146	2 193	2 415	2 387	2 447	2 583	2 776		A.2.6	+
	-	4 350	4 599	5 278	1 106	1 343	1 249	1 277	1 421	1 332	1 703	1 573			-
	=	2 436	3 037	4 165	895	802	944	1 138	966	1 115	881	1 203			=
A.2.7	+	32 396	35 179	40 919	8 995	9 171	9 587	9 714	9 774	10 956	11 597	11 409		A.2.7	+
	-	26 178	28 913	33 762	7 219	7 439	8 124	7 970	8 043	8 947	9 363	9 615			-
	=	6 217	6 266	7 156	1 776	1 732	1 463	1 745	1 730	2 009	2 234	1 794			=
B.	+	17 064	19 637	21 003	4 739	4 734	5 211	4 690	5 115	5 240	6 445	4 908		B.	+
	-	28 885	33 580	36 598	8 314	8 784	9 647	8 842	9 098	9 014	10 392	9 897			-
	=	-11 820	-13 943	-15 595	-3 575	-4 050	-4 436	-4 152	-3 983	-3 774	-3 947	-4 989			=
B.1	+	5 110	5 470	6 667	1 397	1 397	1 343	1 410	1 542	1 595	1 766	1 668		B.1	+
	-	8 847	10 070	11 420	2 831	2 623	2 666	2 716	3 090	2 949	3 080	3 134			-
	=	-3 737	-4 600	-4 752	-1 435	-1 226	-1 322	-1 306	-1 547	-1 353	-1 314	-1 466			=
B.2	+	11 954	14 167	14 336	3 343	3 336	3 868	3 280	3 572	3 645	4 679	3 240		B.2	+
	-	20 037	23 510	25 178	5 483	6 161	6 982	6 126	6 009	6 066	7 313	6 763			-
	=	-8 083	-9 343	-10 842	-2 140	-2 824	-3 114	-2 845	-2 436	-2 420	-2 634	-3 523			=
C.	+	493 086	595 334	688 045	147 664	159 901	166 732	170 499	165 676	177 533				C.	+
	-	481 138	604 126	717 273	151 791	163 307	177 154	177 261	173 429	180 611	190 764				-
	=	11 947	-8 792	-29 228	-4 127	-3 405	-10 422	-6 761	-7 753	-3 078					=

III - TABLES BY COUNTRY

III - TABLEAUX PAR PAYS

Capital account

Compte de capitaux

EUR 10

	1978	1979	1980	1979		1980				1981				
				III	IV	I	II	III	IV	I	II	III		
Mio ECU														
D. A	:	:	:	:	:	:	:	:	:	:	:	:	:	D. A
L	:	:	:	:	:	:	:	:	:	:	:	:	:	E
N	-3 255	9 347	30 621	8 397	1 050	6 653	4 703	8 995	8 555					S
D.1 A	:	:	:	:	:	:	:	:	:	:	:	:	:	D.1 A
L	:	:	:	:	:	:	:	:	:	:	:	:	:	E
N	:	:	:	:	:	:	:	:	:	:	:	:	:	S
D.2 A	:	:	:	:	:	:	:	:	:	:	:	:	:	D.2 A
L	:	:	:	:	:	:	:	:	:	:	:	:	:	E
N	:	:	:	:	:	:	:	:	:	:	:	:	:	S
D.3 A	:	:	:	:	:	:	:	:	:	:	:	:	:	D.3 A
L	:	:	:	:	:	:	:	:	:	:	:	:	:	E
N	:	:	:	:	:	:	:	:	:	:	:	:	:	S
D.3.1 A	:	:	:	:	:	:	:	:	:	:	:	:	:	D.3.1 A
L	:	:	:	:	:	:	:	:	:	:	:	:	:	E
N	:	:	:	:	:	:	:	:	:	:	:	:	:	S
D.3.2 A	:	:	:	:	:	:	:	:	:	:	:	:	:	D.3.2 A
L	:	:	:	:	:	:	:	:	:	:	:	:	:	E
N	:	:	:	:	:	:	:	:	:	:	:	:	:	S
D.3.3 A	:	:	:	:	:	:	:	:	:	:	:	:	:	D.3.3 A
L	:	:	:	:	:	:	:	:	:	:	:	:	:	E
N	:	:	:	:	:	:	:	:	:	:	:	:	:	S
D.4 A	:	:	:	:	:	:	:	:	:	:	:	:	:	D.4 A
L	:	:	:	:	:	:	:	:	:	:	:	:	:	E
N	:	:	:	:	:	:	:	:	:	:	:	:	:	S
D.4.1 A	:	:	:	:	:	:	:	:	:	:	:	:	:	D.4.1 A
L	1 569	-1 292	3 467	-442	-398	213	-170	-181	3 511	:	:	:	:	E
N	:	:	:	:	:	:	:	:	:	:	:	:	:	S
D.4.2 A	-56 565	-77 048	-78 832	-30 848	-29 636	-22 345	-4 990	-5 151	-36 288	:	:	:	:	D.4.2 A
L	59 618	92 018	102 902	36 382	35 409	26 085	10 904	13 129	42 627	:	:	:	:	E
N	3 053	14 970	24 070	5 427	5 753	3 741	5 915	7 978	6 340	:	:	:	:	S
D.4.3 A	:	:	:	:	:	:	:	:	:	:	:	:	:	D.4.3 A
L	:	:	:	:	:	:	:	:	:	:	:	:	:	E
N	:	:	:	:	:	:	:	:	:	:	:	:	:	S
E.	-13 715	-233	-949	-2 380	2 099	3 273	1 971	-922	-4 626					E.
E.1.1	-1 988	5 020	3 734	-1 266	-64	-3 465	-7 453	-3 929	-458					E.1.1
E.1.2	35	-1 635	237	45	-142	-1 130	145	-68	1 289					E.1.2
E.1.3	-1 161	1 110	-1 262	153	233	-211	-186	-21	-832					E.1.3
E.1.4	:	:	:	:	:	:	:	:	:					E.1.4
E.1.5	0	0	0	:	:	:	:	:	:					E.1.5
E.1.6	-12 174	-4 916	-4 928	-2 669	1 545	2 624	-23	-1 639	-5 260					E.1.6
E.1.7	3 254	254	257	2 155	599	4 257	9 459	5 047	555					E.1.7
E.2.1	-1 551	-978	-312	-636	-68	-79	-65	-80	-88					E.2.1
E.2.2	:	:	:	:	:	:	:	:	:					E.2.2
E.3	0	1 090	1 063	0	0	1 041	0	0	0	1 057	0			E.3
F.	5 024	-317	-437	-1 888	268	498	83	-314	-846	-1 710				F.

III - TABLES BY COUNTRY

III - TABLEAUX PAR PAYS

Current account

Balance courante

España

	1978	1979	1980	1979		1980				1981					
				III	IV	I	II	III	IV	I	II	III			
Mio ECU															
A.	+	17 533	21 868	:	:	:	:	:	:	:	:	:	:	A.	+
	-	17 595	22 304	:	:	:	:	:	:	:	:	:	:		-
	=	-62	-436	:	:	:	:	:	:	:	:	:	:		=
A.1	+	10 559	13 384	:	:	:	:	:	:	:	:	:	:	A.1	+
	-	13 733	17 502	:	:	:	:	:	:	:	:	:	:		-
	=	-3 174	-4 118	:	:	:	:	:	:	:	:	:	:		=
A.2	+	6 974	8 484	:	:	:	:	:	:	:	:	:	:	A.2	+
	-	3 862	4 802	:	:	:	:	:	:	:	:	:	:		-
	=	3 112	3 682	:	:	:	:	:	:	:	:	:	:		=
A.2.1	+	1 296	1 780	:	:	:	:	:	:	:	:	:	:	A.2.1	+
	-	934	1 075	:	:	:	:	:	:	:	:	:	:		-
	=	362	705	:	:	:	:	:	:	:	:	:	:		=
A.2.2	+	38	41	:	:	:	:	:	:	:	:	:	:	A.2.2	+
	-	63	83	:	:	:	:	:	:	:	:	:	:		-
	=	-25	-42	:	:	:	:	:	:	:	:	:	:		=
A.2.3	+	4 275	4 711	:	:	:	:	:	:	:	:	:	:	A.2.3	+
	-	442	669	:	:	:	:	:	:	:	:	:	:		-
	=	3 833	4 042	:	:	:	:	:	:	:	:	:	:		=
A.2.4	+	485	899	:	:	:	:	:	:	:	:	:	:	A.2.4	+
	-	1 352	1 692	:	:	:	:	:	:	:	:	:	:		-
	=	-868	-794	:	:	:	:	:	:	:	:	:	:		=
A.2.5	+	63	71	:	:	:	:	:	:	:	:	:	:	A.2.5	+
	-	2	2	:	:	:	:	:	:	:	:	:	:		-
	=	61	69	:	:	:	:	:	:	:	:	:	:		=
A.2.6	+	91	104	:	:	:	:	:	:	:	:	:	:	A.2.6	+
	-	164	209	:	:	:	:	:	:	:	:	:	:		-
	=	-73	-105	:	:	:	:	:	:	:	:	:	:		=
A.2.7	+	727	879	:	:	:	:	:	:	:	:	:	:	A.2.7	+
	-	905	1 072	:	:	:	:	:	:	:	:	:	:		-
	=	-178	-193	:	:	:	:	:	:	:	:	:	:		=
B.	+	1 464	1 542	:	:	:	:	:	:	:	:	:	:	B.	+
	-	166	243	:	:	:	:	:	:	:	:	:	:		-
	=	1 298	1 299	:	:	:	:	:	:	:	:	:	:		=
B.1	+	1 464	1 539	:	:	:	:	:	:	:	:	:	:	B.1	+
	-	155	225	:	:	:	:	:	:	:	:	:	:		-
	=	1 309	1 313	:	:	:	:	:	:	:	:	:	:		=
B.2	+	0	4	:	:	:	:	:	:	:	:	:	:	B.2	+
	-	11	18	:	:	:	:	:	:	:	:	:	:		-
	=	-11	-15	:	:	:	:	:	:	:	:	:	:		=
C.	+	18 997	23 410	:	:	:	:	:	:	:	:	:	:	C.	+
	-	17 761	22 547	:	:	:	:	:	:	:	:	:	:		-
	=	1 236	863	:	:	:	:	:	:	:	:	:	:		=

España

	1978	1979	1980	1979		1980				1981					
				III	IV	I	II	III	IV	I	II	III			
Mio ECU															
D.	A	-1 041			:	:	:	:	:	:	:	:	:	D.	A
	L	2 778			:	:	:	:	:	:	:	:	:		E
	N	1 737			:	:	:	:	:	:	:	:	:		S
D.1	A	-104			:	:	:	:	:	:	:	:	:	D.1	A
	L	477			:	:	:	:	:	:	:	:	:		E
	N	372			:	:	:	:	:	:	:	:	:		S
D.2	A	-3			:	:	:	:	:	:	:	:	:	D.2	A
	L	34			:	:	:	:	:	:	:	:	:		E
	N	31			:	:	:	:	:	:	:	:	:		S
D.3	A	-654			:	:	:	:	:	:	:	:	:	D.3	A
	L	2 105			:	:	:	:	:	:	:	:	:		E
	N	1 452			:	:	:	:	:	:	:	:	:		S
D.3.1	A	-158			:	:	:	:	:	:	:	:	:	D.3.1	A
	L	-90			:	:	:	:	:	:	:	:	:		E
	N	-248			:	:	:	:	:	:	:	:	:		S
D.3.2	A	0			:	:	:	:	:	:	:	:	:	D.3.2	A
	L	435			:	:	:	:	:	:	:	:	:		E
	N	435			:	:	:	:	:	:	:	:	:		S
D.3.3	A	-495			:	:	:	:	:	:	:	:	:	D.3.3	A
	L	1 760			:	:	:	:	:	:	:	:	:		E
	N	1 265			:	:	:	:	:	:	:	:	:		S
D.4	A	-279			:	:	:	:	:	:	:	:	:	D.4	A
	L	161			:	:	:	:	:	:	:	:	:		E
	N	-118			:	:	:	:	:	:	:	:	:		S
D.4.1	A	-4			:	:	:	:	:	:	:	:	:	D.4.1	A
	L	23			:	:	:	:	:	:	:	:	:		E
	N	19			:	:	:	:	:	:	:	:	:		S
D.4.2	A	0			:	:	:	:	:	:	:	:	:	D.4.2	A
	L	-270			:	:	:	:	:	:	:	:	:		E
	N	-270			:	:	:	:	:	:	:	:	:		S
D.4.3	A	-275			:	:	:	:	:	:	:	:	:	D.4.3	A
	L	409			:	:	:	:	:	:	:	:	:		E
	N	134			:	:	:	:	:	:	:	:	:		S
E.		-3 073			:	:	:	:	:	:	:	:	:	E.	
E.1.1		-3			:	:	:	:	:	:	:	:	:	E.1.1	
E.1.2		-55			:	:	:	:	:	:	:	:	:	E.1.2	
E.1.3		-136			:	:	:	:	:	:	:	:	:	E.1.3	
E.1.4	0	0	0	0	0	0	0	0	0	0				E.1.4	
E.1.5	0	0	0	0	0	0	0	0	0	0				E.1.5	
E.1.6	-2 806													E.1.6	
E.1.7	-21													E.1.7	
E.2.1	-53													E.2.1	
E.2.2	0	0	0	0	0	0	0	0	0	0				E.2.2	
E.3	0													E.3	
F.	100	-1 744			:	:	:	:	:	:	:	:	:	F.	

III - TABLES BY COUNTRY

III - TABLEAUX PAR PAYS

Current account

Balance courante

Portugal

	1978	1979	1980	1979		1980				1981				
				III	IV	I	II	III	IV	I	II	III		
Mio ECU														
A.	+	3 108	3 900	4 929	1 050	1 100	1 157	1 196	1 275	1 302			A.	+
	-	4 823	5 747	7 855	1 482	1 576	1 899	1 927	2 044	1 985				-
	=	-1 715	-1 847	-2 926	-432	-476	-742	-731	-770	-684				=
A.1	+	2 149	2 594	3 298	611	735	840	861	741	858			A.1	+
	-	3 830	4 519	6 196	1 143	1 241	1 519	1 537	1 572	1 569				-
	=	-1 681	-1 924	-2 898	-533	-506	-679	-676	-831	-711				=
A.2	+	959	1 306	1 630	439	365	317	335	533	444			A.2	+
	-	994	1 228	1 659	338	335	379	390	472	416				-
	=	-34	78	-28	101	31	-63	-55	61	27				=
A.2.1	+	222	305	402	83	87	88	96	101	116			A.2.1	+
	-	323	389	535	104	107	138	125	139	133				-
	=	-100	-84	-134	-21	-21	-49	-29	-38	-18				=
A.2.2	+	5	5	7	2	1	1	2	2	2			A.2.2	+
	-	26	32	43	8	9	11	11	11	11				-
	=	-21	-27	-36	-6	-7	-9	-9	-9	-9				=
A.2.3	+	473	689	826	286	163	131	156	332	206			A.2.3	+
	-	128	181	209	76	40	40	39	81	50				-
	=	345	508	617	210	123	92	117	251	156				=
A.2.4	+	50	73	95	17	24	24	18	24	29			A.2.4	+
	-	310	392	538	98	115	120	136	152	130				-
	=	-260	-319	-443	-81	-91	-96	-118	-128	-101				=
A.2.5	+	19	24	29	7	7	9	6	7	7			A.2.5	+
	-	14	12	23	2	4	5	6	7	5				-
	=	4	12	6	5	3	4	0	0	2				=
A.2.6	+	42	85	82	15	42	17	19	14	32			A.2.6	+
	-	67	84	119	14	21	21	32	30	35				-
	=	-25	1	-36	1	21	-4	-13	-17	-3				=
A.2.7	+	149	125	189	30	41	45	38	53	53			A.2.7	+
	-	125	138	191	37	39	46	41	52	52				-
	=	23	-13	-2	-7	3	-1	-3	0	1				=
B.	+	1 365	1 852	2 186	630	431	462	472	718	532			B.	+
	-	66	43	29	6	17	8	6	10	5				-
	=	1 300	1 809	2 157	624	414	454	466	707	527				=
B.1	+	1 365	1 848	2 181	625	431	462	472	713	532			B.1	+
	-	66	43	29	6	17	8	6	10	5				-
	=	1 300	1 805	2 151	619	414	454	466	702	527				=
B.2	+	0	4	5	4	0	0	0	5	0			B.2	+
	-	0	0	0	0	0	0	0	0	0				-
	=	0	4	5	4	0	0	0	5	0				=
C.	+	4 473	5 752	7 115	1 679	1 531	1 619	1 668	1 992	1 834			C.	+
	-	4 889	5 790	7 884	1 488	1 592	1 906	1 933	2 055	1 990				-
	=	-416	-38	-770	192	-62	-288	-265	-62	-156				=

Portugal

		1978	1979	1980	1979		1980				1981				
					III	IV	I	II	III	IV	I	II	III		
Mio ECU															
D.	A	-151	-362	-198	-126	-85	135	-68	-178	-86				D.	A
	L	749	459	954	252	59	-74	234	738	51					E
	N	598	96	756	126	-26	60	167	561	-35					S
D.1	A	-5	9	-10	8	-1	-2	-4	-2	-1				D.1	A
	L	44	45	84	-10	25	12	18	23	31					E
	N	39	54	74	-2	23	10	13	20	31					S
D.2	A	1	1	1	0	0	0	0	0	0				D.2	A
	L	2	-3	-6	1	0	-1	-5	2	-2					E
	N	3	-2	-5	1	0	-1	-5	2	-1					S
D.3	A	-31	12	-22	2	4	1	-1	-4	-18				D.3	A
	L	600	486	468	245	122	23	17	251	175					E
	N	569	498	446	247	126	23	16	247	158					S
D.3.1	A	-37	3	-23	-3	3	0	0	-4	-18				D.3.1	A
	L	450	223	320	207	3	20	11	270	17					E
	N	413	226	297	204	6	20	11	265	-1					S
D.3.2	A	0	0	0	0	0	0	0	0	0				D.3.2	A
	L	0	168	38	94	32	7	6	10	15					E
	N	0	168	38	94	32	7	6	10	15					S
D.3.3	A	7	9	1	4	1	1	-1	1	1				D.3.3	A
	L	149	95	110	-56	86	-4	0	-29	143					E
	N	156	104	111	-51	88	-4	-1	-28	144					S
D.4	A	-116	-384	-167	-136	-88	136	-63	-172	-68				D.4	A
	L	103	-68	408	16	-87	-108	205	463	-154					E
	N	-13	-453	241	-120	-175	28	143	292	-222					S
D.4.1	A	0	-13	-4	-2	-2	-2	-1	-0	-0				D.4.1	A
	L	168	-156	-263	-37	-42	-65	-66	-64	-68					E
	N	168	-169	-267	-38	-45	-67	-67	-64	-68					S
D.4.2	A	-116	-371	-163	-134	-85	138	-62	-171	-68				D.4.2	A
	L	-65	-347	-187	-124	-116	60	-95	-141	-11					E
	N	-181	-718	-351	-258	-201	198	-157	-312	-79					S
D.4.3	A	0	0											D.4.3	A
	L	0	434	858	177	71	-104	366	668	-75					E
	N	0	434	858	177	71	-104	366	668	-75					S
E.		-367	-53	12	-319	87	228	99	-499	192				E.	
E.1.1		64	-1	0	-0	-1	0	0	-0	0				E.1.1	
E.1.2		3	-0	1	3	0	-14	4	2	9				E.1.2	
E.1.3		0	0	-33	0	0	0	-9	0	-25				E.1.3	
E.1.4		0	0	0	0	0	0	0	0	0				E.1.4	
E.1.5		0	0	0	0	0	0	0	0	0				E.1.5	
E.1.6		-396	-37	101	-311	100	238	117	-478	231				E.1.6	
E.1.7		4	0	0	0	0	0	0	0	0				E.1.7	
E.2.1		-43	-31	-73	-10	-13	-13	-14	-23	-24				E.2.1	
E.2.2		0	0	0	0	0	0	0	0	0				E.2.2	
E.3		0	16	17	0	0	17	0	0	0				E.3	
F.		185	0	0	0	0	0	0	0	0				F.	

III - TABLES BY COUNTRY

III - TABLEAUX PAR PAYS

Current account

Balance courante

United States

	1978	1979	1980	1979		1980				1981					
				III	IV	I	II	III	IV	I	II	III			
Mio ECU															
A.	+	173 472	208 888	247 550	51 603	57 171	60 508	61 400	58 783	67 220	75 862	86 757	88 658	A.	+
	-	180 050	204 999	239 807	52 695	55 713	60 303	59 792	56 942	63 021	71 759	83 213	87 713		-
	=	-6 578	3 889	7 742	-1 092	1 458	205	1 607	1 841	4 199	4 103	3 543	945		=
A.1	+	111 494	132 838	160 857	32 107	36 795	38 595	41 079	37 758	43 681	48 899	55 463	53 802	A.1	+
	-	137 990	154 324	179 059	38 959	42 393	46 058	44 916	41 489	46 783	53 195	60 524	62 510		-
	=	-26 496	-21 486	-18 201	-6 852	-5 599	-7 463	-3 837	-3 731	-3 102	-4 296	-5 061	-8 707		=
A.2	+	61 979	76 050	86 692	19 496	20 376	21 913	20 321	21 025	23 539	26 963	31 294	34 855	A.2	+
	-	42 060	50 675	60 749	13 736	13 320	14 245	14 876	15 454	16 238	18 564	22 690	25 203		-
	=	19 918	25 375	25 944	5 760	7 056	7 668	5 445	5 572	7 301	8 399	8 604	9 652		=
A.2.1	+	7 640	8 363	10 064	2 347	2 125	2 295	2 598	2 655	2 520	2 862	3 469	4 050	A.2.1	+
	-	9 048	9 543	10 416	2 625	2 376	2 448	2 786	2 617	2 570	3 011	3 903	4 032		-
	=	-1 408	-1 180	-352	-278	-251	-153	-188	38	-50	-148	-434	17		=
A.2.2	+	:	:	:	:	:	:	:	:	:	:	:	:	A.2.2	+
	-	:	:	:	:	:	:	:	:	:	:	:	:		-
	=	:	:	:	:	:	:	:	:	:	:	:	:		=
A.2.3	+	5 717	6 079	7 247	1 700	1 342	1 548	1 865	2 092	1 739	1 995	2 656	3 186	A.2.3	+
	-	6 652	6 900	7 467	2 294	1 383	1 436	1 927	2 477	1 613	1 922	2 642	3 716		-
	=	-935	-822	-220	-595	-41	112	-61	-386	126	74	14	-530		=
A.2.4	+	34 114	48 052	54 540	12 219	13 756	14 822	12 207	12 456	15 135	17 794	20 149	21 946	A.2.4	+
	-	17 126	24 476	31 009	6 237	6 986	7 496	7 316	7 402	8 855	10 133	12 064	13 403		-
	=	16 988	23 576	23 531	5 982	6 770	7 326	4 891	5 054	6 280	7 661	8 085	8 544		=
A.2.5	+	0	0	:	:	:	:	:	:	:	:	:	:	A.2.5	+
	-	0	0	:	:	:	:	:	:	:	:	:	:		-
	=	0	0	:	:	:	:	:	:	:	:	:	:		=
A.2.6	+	6 537	5 659	6 171	1 345	1 171	1 291	1 554	1 684	1 647	1 795	2 133	2 626	A.2.6	+
	-	6 904	7 391	8 989	1 966	1 912	2 170	2 112	2 262	2 457	2 555	3 117	2 928		-
	=	-367	-1 732	-2 818	-621	-741	-879	-558	-578	-809	-760	-985	-302		=
A.2.7	+	7 970	7 897	8 670	1 885	1 983	1 957	2 096	2 138	2 497	2 516	2 887	3 048	A.2.7	+
	-	2 330	2 365	2 867	615	663	696	736	695	743	943	964	1 125		-
	=	5 640	5 532	5 803	1 271	1 320	1 261	1 360	1 443	1 754	1 573	1 923	1 923		=
B.	+	0	0	:	:	:	:	:	:	:	:	:	:	B.	+
	-	3 992	4 121	:	:	:	:	:	:	:	:	:	:		-
	=	-3 992	-4 121	-5 068	-1 003	-1 113	-1 322	-955	-1 034	-1 782	-1 228	-1 358	-1 802		=
B.1	+	0	0	:	:	:	:	:	:	:	:	:	:	B.1	+
	-	666	720	:	:	:	:	:	:	:	:	:	:		-
	=	-666	-720	-786	-152	-247	-155	-164	-155	-319	-163	-191	-168		=
B.2	+	0	0	:	:	:	:	:	:	:	:	:	:	B.2	+
	-	3 326	3 401	:	:	:	:	:	:	:	:	:	:		-
	=	-3 326	-3 401	-4 282	-851	-866	-1 167	-791	-879	-1 463	-1 065	-1 167	-1 633		=
C.	+	173 472	208 888	247 550	51 603	57 171	60 508	61 400	58 783	67 220	75 862	86 757	88 658	C.	+
	-	184 042	209 120	244 876	53 698	56 826	61 625	60 748	57 976	64 802	72 987	84 571	89 514		-
	=	-10 570	-232	2 674	-2 095	344	-1 118	652	807	2 417	2 875	2 185	-857		=

III - TABLES BY COUNTRY

III - TABLEAUX PAR PAYS

Capital account

Compte de capitaux

United States

		1978	1979	1980	1979		1980				1981				
					III	IV	I	II	III	IV	I	II	III		
Mio ECU															
D.	A	-48 418	-45 465	-55 029	-19 888	-9 061	-7 155	-18 284	-12 406	-17 459	-14 999	-18 958	-17 045	D.	A
	L	50 007	24 734	36 098	17 954	2 865	5 321	5 198	8 186	17 785	5 791	11 558	14 576		E
	N	1 589	-20 731	-18 931	-1 934	-6 196	-1 834	-13 086	-4 219	326	-9 208	-7 400	-2 469		S
D.1	A	-13 084	-18 066	-13 319	-4 862	-2 888	-3 911	-2 053	-2 314	-5 124	-1 708	-4 546	-987	D.1	A
	L	4 940	5 599	7 794	2 317	1 824	1 574	2 791	1 889	1 534	2 017	3 443	3 822		E
	N	-8 144	-12 467	-5 525	-2 545	-1 063	-2 337	738	-425	-3 589	309	-1 103	2 835		S
D.2	A	-2 737	-3 624	-2 377	-1 543	-702	-543	-984	-575	-265	-396	-1 326	-501	D.2	A
	L	3 860	3 171	7 696	842	643	2 548	1 128	1 584	2 456	3 031	4 175	2 204		E
	N	1 123	-452	5 320	-700	-58	2 005	144	1 010	2 191	2 635	2 848	1 704		S
D.3	A	-3 696	-2 758	-3 709	-577	-630	-1 081	-817	-1 017	-786	-1 188	-1 287	-1 221	D.3	A
	L	3 720	2 902	2 382	1 211	-3	2 290	-604	-122	818	1 049	816	-663		E
	N	24	144	-1 327	634	-633	1 209	-1 420	-1 139	32	-140	-471	-1 884		S
D.3.1	A	-3 654	-2 758	-3 709	-577	-630	-1 081	-817	-1 017	-786	-1 188	-1 287	-1 221	D.3.1	A
	L	3 873	2 902	2 382	1 211	-3	2 290	-604	-122	818	1 049	816	-663		E
	N	218	144	-1 327	634	-633	1 209	-1 420	-1 139	32	-140	-471	-1 884		S
D.3.2	A	0	0	:	:	:	:	:	:	:	:	:	:	D.3.2	A
	L	0	0	:	:	:	:	:	:	:	:	:	:		E
	N	0	0	:	:	:	:	:	:	:	:	:	:		S
D.3.3	A	-42	0	0	0	0	0	0	0	0	0	0	0	D.3.3	A
	L	-152	0	0	0	0	0	0	0	0	0	0	0		E
	N	-194	0	0	0	0	0	0	0	0	0	0	0		S
D.4	A	-28 901	-21 017	-35 624	-12 906	-4 842	-1 620	-14 430	-8 500	-11 284	-11 707	-11 799	-14 336	D.4	A
	L	37 487	13 062	18 226	13 584	400	-1 091	1 883	4 835	12 977	-306	3 124	9 213		E
	N	8 586	-7 955	-17 398	678	-4 442	-2 711	-12 547	-3 665	1 693	-12 013	-8 675	-5 123		S
D.4.1	A	:	:	:	:	:	:	:	:	:	:	:	:	D.4.1	A
	L	18 477	-16 394	6 942	3 632	-4 048	-3 769	3 295	2 486	5 113	5 925	-1 977	-4 406		E
	N	:	:	:	:	:	:	:	:	:	:	:	:		S
D.4.2	A	-25 919	-19 034	-33 718	-12 235	-5 134	-853	-14 496	-8 741	-9 790	-9 118	-14 014	-14 336	D.4.2	A
	L	17 570	28 640	7 615	9 517	3 700	2 383	-2 197	2 087	5 459	-5 566	5 365	13 619		E
	N	-8 349	9 606	-26 104	-2 719	-1 433	1 530	-16 693	-6 654	-4 331	-14 684	-8 650	-717		S
D.4.3	A	-2 983	-1 983	-1 905	-671	292	-767	66	241	-1 494	-2 589	2 215	0	D.4.3	A
	L	1 439	816	3 669	436	747	295	785	262	2 405	-665	-263	0		E
	N	-1 543	-1 167	1 764	-235	1 039	-473	851	503	911	-3 254	1 952	0		S
E.		575	23	-5 029	2 000	-458	-1 500	361	-779	-3 188	-2 787	-812	-4	E.	
E.1.1		-51	-47	0	0	-46	0	0	0	0	0	0	0	E.1.1	
E.1.2		980	-829	-11	0	0	-816	81	-183	957	-1 169	-21	-218	E.1.2	
E.1.3		3 321	-138	-1 197	-37	19	-24	-71	-207	-924	-573	-699	-626	E.1.3	
E.1.4		:	:	:	:	:	:	:	:	:	:	:	:	E.1.4	
E.1.5		0	0	0	:	:	:	:	:	:	:	:	:	E.1.5	
E.1.6		-3 676	206	-4 648	2 038	-431	-1 475	352	-389	-3 222	-1 931	-91	840	E.1.6	
E.1.7		:	:	:	0	0	0	0	0	0	0	0	0	E.1.7	
E.2.1		0	0	0	0	0	0	0	0	0	0	0	0	E.2.1	
E.2.2		:	:	:	:	:	:	:	:	:	:	:	:	E.2.2	
E.3		0	831	827	0	0	816	0	0	0	887	0	0	E.3	
F.		8 407	20 938	21 287	2 027	6 309	4 450	12 074	4 193	445	9 118	6 026	3 330	F.	

III - TABLES BY COUNTRY

III - TABLEAUX PAR PAYS

Current account

Balance courante

Japan - Japon

	1978	1979	1980	1979		1980				1981				
				III	IV	I	II	III	IV	I	II	III		
Mio ECU														
A.	+	90 458	96 212	113 648	23 323	24 887	24 102	27 743	28 510	33 572	35 661	42 561	A.	+
	-	76 952	105 390	120 268	25 462	27 317	27 870	30 719	29 009	32 865	36 954	41 020		-
	=	13 507	-9 178	-6 621	-2 139	-2 431	-3 768	-2 977	-498	707	-1 294	1 541		=
A.1	+	75 060	76 649	91 025	18 759	19 806	18 934	22 171	22 950	27 208	28 327	33 586	A.1	+
	-	55 756	78 428	89 498	19 014	20 527	20 771	23 105	21 363	24 407	26 666	29 240		-
	=	19 305	-1 779	1 526	-256	-721	-1 838	-935	1 587	2 801	1 661	4 346		=
A.2	+	15 398	19 563	22 623	4 564	5 080	5 168	5 572	5 561	6 364	7 333	8 975	A.2	+
	-	21 196	26 962	30 770	6 448	6 790	7 099	7 614	7 646	8 458	10 288	11 780		-
	=	-5 798	-7 399	-8 147	-1 884	-1 710	-1 930	-2 042	-2 085	-2 094	-2 955	-2 805		=
A.2.1	+	6 366	7 529	9 147	1 820	1 986	2 044	2 232	2 260	2 631	3 086	3 438	A.2.1	+
	-	8 258	10 855	12 129	2 650	2 798	2 864	2 960	2 951	3 375	3 712	4 096		-
	=	-1 892	-3 325	-2 982	-830	-811	-820	-727	-691	-744	-625	-657		=
A.2.2	+	170	206	183	57	51	43	55	35	50	37	79	A.2.2	+
	-	248	297	320	74	74	77	83	78	83	88	97		-
	=	-78	-91	-137	-17	-23	-34	-27	-43	-33	-51	-18		=
A.2.3	+	369	419	463	102	119	85	121	115	144	121	173	A.2.3	+
	-	2 917	3 406	3 299	949	794	716	845	908	830	890	1 042		-
	=	-2 548	-2 988	-2 836	-848	-675	-631	-725	-793	-686	-769	-869		=
A.2.4	+	4 143	6 876	7 983	1 599	1 774	1 791	2 034	1 950	2 222	2 648	3 549	A.2.4	+
	-	3 436	5 673	7 370	1 264	1 470	1 678	1 914	1 823	1 965	2 897	3 592		-
	=	706	1 203	613	335	304	113	120	128	257	-249	-43		=
A.2.5	+	0	0	0	0	0	0	0	0	0	0	0	A.2.5	+
	-	0	0	0	0	0	0	0	0	0	0	0		-
	=	0	0	0	0	0	0	0	0	0	0	0		=
A.2.6	+	912	927	1 059	204	273	232	261	271	298	335	448	A.2.6	+
	-	148	179	190	29	41	52	60	34	44	52	83		-
	=	764	749	870	175	233	179	201	237	254	283	366		=
A.2.7	+	3 439	3 606	3 788	783	876	973	869	930	1 019	1 106	1 288	A.2.7	+
	-	6 189	6 552	7 462	1 481	1 614	1 711	1 753	1 853	2 161	2 649	2 872		-
	=	-2 751	-2 947	-3 674	-698	-737	-738	-884	-923	-1 142	-1 544	-1 584		=
B.	+	234	270	278	68	67	62	72	63	82	99	97	B.	+
	-	764	1 199	1 375	253	261	411	354	275	336	540	333		-
	=	-530	-929	-1 097	-185	-194	-349	-282	-212	-254	-441	-236		=
B.1	+	190	239	231	58	62	52	58	56	66	68	83	B.1	+
	-	539	438	404	96	101	79	104	113	107	125	127		-
	=	-349	-200	-172	-37	-39	-28	-46	-58	-41	-57	-45		=
B.2	+	44	31	47	9	5	10	14	8	16	31	14	B.2	+
	-	224	760	972	157	160	332	249	162	229	415	205		-
	=	-181	-729	-925	-148	-155	-322	-236	-155	-213	-384	-191		=
C.	+	90 692	96 482	113 926	23 390	24 954	24 164	27 814	28 574	33 654	35 760	42 658	C.	+
	-	77 715	106 589	121 644	25 715	27 579	28 281	31 073	29 284	33 201	37 494	41 353		-
	=	12 977	-10 107	-7 718	-2 324	-2 625	-4 117	-3 259	-710	453	-1 735	1 305		=

III - TABLES BY COUNTRY

Capital account

Japan - Japon

	1978	1979	1980	1979		1980				1981				
				III	IV	I	II	III	IV	I	II	III		
Mio ECU														
D.	A	:	:	:	:	:	:	:	:	:	:	:	D.	A
	L	:	:	:	:	:	:	:	:	:	:	:		E
	N	:	:	:	:	:	:	:	:	:	:	:		S
D.1	A	-1 861	-1 944	-1 713	-505	-527	-406	-451	-464	-390	-958	-1 134	D.1	A
	L	6	212	200	65	4	55	37	54	54	41	-35		E
	N	-1 855	-1 733	-1 513	-441	-523	-351	-414	-410	-336	-917	-1 169		S
D.2	A	:	:	:	:	:	:	:	:	:	:	:	D.2	A
	L	:	:	:	:	:	:	:	:	:	:	:		E
	N	:	:	:	:	:	:	:	:	:	:	:		S
D.3	A	:	:	:	:	:	:	:	:	:	:	:	D.3	A
	L	:	:	:	:	:	:	:	:	:	:	:		E
	N	:	:	:	:	:	:	:	:	:	:	:		S
D.3.1	A	:	:	:	:	:	:	:	:	:	:	:	D.3.1	A
	L	:	:	:	:	:	:	:	:	:	:	:		E
	N	:	:	:	:	:	:	:	:	:	:	:		S
D.3.2	A	:	:	:	:	:	:	:	:	:	:	:	D.3.2	A
	L	:	:	:	:	:	:	:	:	:	:	:		E
	N	:	:	:	:	:	:	:	:	:	:	:		S
D.3.3	A	:	:	:	:	:	:	:	:	:	:	:	D.3.3	A
	L	:	:	:	:	:	:	:	:	:	:	:		E
	N	:	:	:	:	:	:	:	:	:	:	:		S
D.4	A	:	:	:	:	:	:	:	:	:	:	:	D.4	A
	L	:	:	:	:	:	:	:	:	:	:	:		E
	N	:	:	:	:	:	:	:	:	:	:	:		S
D.4.1	A	:	:	:	:	:	:	:	:	:	:	:	D.4.1	A
	L	:	:	:	:	:	:	:	:	:	:	:		E
	N	:	:	:	:	:	:	:	:	:	:	:		S
D.4.2	A	0			:	:	:	:	:	:	:	:	D.4.2	A
	L	0			:	:	:	:	:	:	:	:		E
	N	0			:	:	:	:	:	:	:	:		S
D.4.3	A	:	:	:	:	:	:	:	:	:	:	:	D.4.3	A
	L	:	:	:	:	:	:	:	:	:	:	:		E
	N	:	:	:	:	:	:	:	:	:	:	:		S
E.		:	:	:	:	:	:	:	:	:	:	:	E.	
E.1.1		:	:	:	:	:	:	:	:	:	:	:	E.1.1	
E.1.2		:	:	:	:	:	:	:	:	:	:	:	E.1.2	
E.1.3		:	:	:	:	:	:	:	:	:	:	:	E.1.3	
E.1.4		:	:	:	:	:	:	:	:	:	:	:	E.1.4	
E.1.5		0	0	0	:	:	:	:	:	:	:	:	E.1.5	
E.1.6		:	:	:	:	:	:	:	:	:	:	:	E.1.6	
E.1.7		:	:	:	:	:	:	:	:	:	:	:	E.1.7	
E.2.1		:	:	:	:	:	:	:	:	:	:	:	E.2.1	
E.2.2		:	:	:	:	:	:	:	:	:	:	:	E.2.2	
E.3		:	:	:	:	:	:	:	:	:	:	:	E.3	
F.		0			:	:	:	:	:	:	:	:	F.	

III - TABLEAUX PAR PAYS

Compte de capitaux

Capital account

A Assets L Liabilities N Net		A Avoirs E Engagements S Soldes		
D.	Capital, excluding reserves	A L N	D. Capitaux à l'exclusion des réserves	A E S
D.1	Direct investment	A L N	D.1 Investissements directs	A E S
D.2	Portfolio investment	A L N	D.2 Investissements de portefeuille	A E S
D.3	Other long-term capital	A L N	D.3 Autres capitaux à long terme	A E S
D.3.1	Official sector	A L N	D.3.1 Secteur officiel	A E S
D.3.2	Deposit money banks	A L N	D.3.2 Banques de dépôts	A E S
D.3.3	Other sectors	A L N	D.3.3 Autres secteurs	A E S
D.4	Other short-term capital	A L N	D.4 Autres capitaux à court terme	A E S
D.4.1	Official sector	A L N	D.4.1 Secteur officiel	A E S
D.4.2	Deposit money banks	A L N	D.4.2 Banques de dépôts	A E S
D.4.3	Other sectors	A L N	D.4.3 Autres secteurs	A E S
E.	Reserves		E. Réserves	
E.1.1	Gold		E.1.1 Or	
E.1.2	Special drawing rights (SDR)		E.1.2 Droits de tirage spéciaux (DTS)	
E.1.3	Reserve position in the IMF		E.1.3 Position de réserve auprès du FMI	
E.1.4	Reserve position in the EMCF		E.1.4 Position de réserve auprès du FECOM	
E.1.5	ECU		E.1.5 ÉCU	
E.1.6	Foreign exchange assets		E.1.6 Avoirs en devises	
E.1.7	Other claims		E.1.7 Autres créances	
E.2.1	Use IMF credit		E.2.1 Recours au crédit du FMI	
E.2.2	Use of EMCF credit		E.2.2 Recours au crédit du FECOM	
E.3	Counterpart to net SDR allocations		E.3.0 Contrepartie des allocations nettes de DTS	
F.	Errors and omissions		F. Erreurs et omissions	

EUROSTAT-PUBLIKATIONER

De europæiske Fællesskabers statistiske Kontors program vedrørende de publikationer, der udgives i løbet af året, offentliggøres, inddelt efter emner, i årets første nummer af brochuren »Eurostat News« (»Informations de l' Eurostat«), der udkommer hvert kvartal.

De publikationer, der netop er udkommet, eller som er under forberedelse, er nævnt i en meddelelse, der er indhæftet i »Eurostat News« under overskrifterne »Published« (»Vient de Paraître«) og »To be published« (»Va paraître«).

EUROSTAT-VERÖFFENTLICHUNGEN

Das Veröffentlichungsprogramm des Statistischen Amtes der Europäischen Gemeinschaften für das jeweilige Kalenderjahr ist, nach Themenkreisen gegliedert, im ersten Heft jedes Jahrgangs der vierteljährlich erscheinenden Broschüre „Eurostat-Mitteilungen“ enthalten.

Auf die neuerschienenen oder in Vorbereitung befindlichen Veröffentlichungen wird in den „Eurostat-Mitteilungen“ unter den Rubriken „Erschienen“ und „In Vorbereitung“ hingewiesen.

EUROSTAT PUBLICATIONS

The programme of publications by the Statistical Office of the European Communities to appear during the year is published, using the classification based on themes, in the first number each year of the quarterly booklet 'Eurostat News'.

'Eurostat News' also lists the latest publications and publications being prepared under the headings 'Published' and 'To be published'.

PUBLICATIONS DE L'EUROSTAT

Le programme de l'Office statistique des Communautés européennes relatif aux publications qui seront éditées en cours d'année est publié, selon le classement par thèmes traités, dans le premier numéro de l'année de la brochure trimestrielle intitulée « Informations de l' Eurostat ».

Les publications nouvellement sorties de presse ou celles qui sont en préparation font l'objet d'une annonce insérée dans ces mêmes « Informations de l' Eurostat » sous les rubriques « Vient de paraître » ou « Va paraître ».

PUBBLICAZIONI DELL'EUROSTAT


L'Istituto statistico delle Comunità europee pubblica ogni anno, nel primo numero del fascicolo trimestrale «Informations de l' Eurostat» («Eurostat News»), il programma delle pubblicazioni previste nel corso dell'anno, classificate per argomenti.

Inoltre, in ogni numero delle «Informations de l' Eurostat» le rubriche «Vient de paraître» («Published») e «Va paraître» («To be published») annunciano rispettivamente le ultime pubblicazioni uscite e quelle in preparazione.

PUBLIKATIES VAN EUROSTAT

Het programma van het Bureau voor de Statistiek van de Europese Gemeenschappen met de publikaties die in de loop van het jaar worden uitgegeven, is, ingedeeld naar onderwerp, opgenomen in het eerste nummer van de dreimaandelijke brochure „Eurostat News“ („Eurostat Mitteilungen“).

De zojuist verschenen publikaties en de in voorbereiding zijnde publikaties worden in deze brochure aangekondigd in de rubrieken „Published“ („Erschienen“) of „To be published“ („In Vorbereitung“).



**Salgs- og abonnementskontorer · Vertriebsbüros · Γραφεία πωλήσεως ·
Sales Offices · Bureaux de vente · Uffici di vendita · Verkoopkantoren**

Belgique — België

Moniteur belge — Belgisch Staatsblad

Rue de Louvain 40-42 — Leuvensestraat 40-42
1000 Bruxelles — 1000 Brussel
Tél. 512 00 26

Sous-dépôts — Agentschappen :

Librairie européenne — Europese Boekhandel
Rue de la Loi 244 — Wetstraat 244
1040 Bruxelles — 1040 Brussel

CREDOC

Rue de la Montagne 34 - Bte 11
Bergstraat 34 - Bus 11
1000 Bruxelles — 1000 Brussel

Danmark

Schultz Forlag

Møntergade 21
1116 København K
Tlf. (01) 12 11 95

Underagentur :

Europa Bøger
Gammel Torv 6 — Postbox 137
1004 København K
Tlf. (01) 15 62 73

BR Deutschland

Verlag Bundesanzeiger

Breite Straße — Postfach 10 80 06
5000 Köln 1
Tel. (0221) 20 29-0
(Fernschreiber : Anzeiger Bonn 8 882 595)

Greece

G.C. Eleftheroudakis S.A.

International bookstore
4 Nikis street
Athens (126)
Telex 219410 elef gr

Sub-agent for Northern Greece :

Molho's Bookstore
10 Tsimiski Street
Thessaloniki
Tel. 275 271
Telex 412885 limo

France

*Service de vente en France des publications des
Communautés européennes*

Journal officiel

26, rue Desaix
75732 Paris Cedex 15
Tél. (1) 578 61 39

« *Service de documentation* »

D.E.P.P. — Maison de l'Europe
37, rue des Francs-Bourgeois
75004 Paris
Tél. 887 96 50

Ireland

Government Publications

Sales Office
G.P.O. Arcade
Dublin 1

or by post

Stationery Office

Dublin 4
Tel. 78 96 44

Italia

Libreria dello Stato

Piazza G. Verdi, 10
00198 Roma — Tel. (6) 8508
Telex 62008

Nederland

Staatsdrukkerij- en uitgeverijbedrijf

Christoffel Plantijnstraat
Postbus 20014
2500EA 's-Gravenhage
Tel. (070) 78 99 11

United Kingdom

H.M. Stationery Office

P.O. Box 569
London SE1 9NH
Tel. (01) 928 69 77 ext. 365

España

Libreria Mundi-Prensa

Castelló 37
Madrid 1
Tel. 275 46 55

Portugal

Livraria Bertrand, s.a.r.l.

Rua João de Deus — Venda Nova
Amadora
Tél. 97 45 71
Télex 12 709 — litran — p.

Schweiz - Suisse - Svizžera

Librairie Payot

6, rue Grenus
1211 Genève
Tél. 31 89 50

Sverige

Librairie C.E. Fritzes

Regeringsgatan 12
Box 16356
103 27 Stockho'm
Tél. 08-23 89 00

United States of America

European Community Information Service

2100 M Street, N.W.
Suite 707
Washington, D.C. 20 037
Tel. (202) 862 95 00

Grand-Duché de Luxembourg

**

Andre lande · Andere Länder · Άλλες χώρες · Other countries · Autres pays · Altri paesi · Andere landen

Kontoret for De europæiske Fællesskabers officielle Publikationer · Amt für amtliche Veröffentlichungen der Europäischen Gemeinschaften ·
Υπηρεσία Έκδοσεων των Ευρωπαϊκών Κοινοτήτων · Office for Official Publications of the European Communities ·
Office des publications officielles des Communautés européennes · Ufficio delle pubblicazioni ufficiali delle Comunità europee ·
Bureau voor officiële publikaties der Europese Gemeenschappen

L-2985 Luxembourg - 5, rue du Commerce · Tél. 49 00 81

Price (excluding VAT) in Luxembourg • Prix publics au Luxembourg, TVA exclue

Single copy/Prix par numéro:	ECU 2,47	BFR 100	FF 18,50	IRL 1.70	UKL 1.45	USD 3.50
Subscription/Abonnement:	ECU 7,30	BFR 300	FF 43,50	IRL 5	UKL 4.50	USD 10.50



OFFICE FOR OFFICIAL PUBLICATIONS OF THE EUROPEAN COMMUNITIES
OFFICE DES PUBLICATIONS OFFICIELLES DES COMMUNAUTÉS EUROPÉENNES

ISSN 0251-1800

L-2985 Luxembourg

Cat. CA-BJ-81-004-2A-C

620 OH XL 2488
03/09/95 192195

