



*for debt*

**BALANCES OF PAYMENTS**

Quarterly data

---

**BALANCES DES PAIEMENTS**

Données trimestrielles

**1-1982**



**STATISTICAL OFFICE OF THE EUROPEAN COMMUNITIES  
OFFICE STATISTIQUE DES COMMUNAUTÉS EUROPÉENNES**

L-2920 Luxembourg — Tél. 43011. Télex: Comeur Lu 3423  
B-1049 Bruxelles, Bâtiment Berlaymont, Rue de la Loi 200 (Bureau de liaison) — Tél. 235 11 11

This publication is obtainable from the sales offices mentioned on the inside back cover.

Pour obtenir cette publication, prière de s'adresser aux bureaux de vente dont les adresses sont indiquées à la page 3 de la couverture.

## **BALANCES OF PAYMENTS**

Quarterly data

---

## **BALANCES DES PAIEMENTS**

Données trimestrielles

**1-1982**

**Bemærk:** Denne bulletin udsendes hvert kvartal på engelsk/fransk. Kun overskrifterne for Eurostat-nomenklaturen er trykt i de andre fællesskabssprog, på siderne 18-21. En oversættelse af hele teksten kan fås ved henvendelse til Eurostat.

**Hinweis:** Dieses vierteljährliche Bulletin erscheint regelmäßig in Englisch/Französisch. In den anderen Gemeinschaftssprachen ist lediglich die Aufzählung der Rubriken des vom Eurostat verwendeten Schemas vorgesehen (siehe Seiten 18 bis 21). Eine vollständige Übersetzung des Textes ist auf Anfrage beim Eurostat erhältlich.

**Σημείωση:** Τό δελτίο αυτό δημοσιεύεται στά άγγλικά καί γαλλικά κάθε τρίμηνο. Μόνο ό πίνακας μέ τούς τίτλους (έπικεφαλίδες) κατά την ταξινόμηση τής Eurostat δημοσιεύεται καί στίς άλλες γλώσσες τής Κοινότητας, στίς σελίδες 18 μέχρι 21. Μιά μετάφραση του όλου κειμένου μπορεί νά λάβει κανείς άπό τήν Eurostat.

**Notice:** This bulletin is published quarterly in English/French. Only the list of headings of the Eurostat nomenclature is given in the other languages, on pages 18 to 21. A translation of the whole text is available from Eurostat.

**Avertissement:** Ce bulletin trimestriel est régulièrement publié en anglais/français. Seule, la liste des rubriques du schéma adopté par Eurostat est publiée, dans les autres langues de la Communauté, aux pages 18 à 21. Une traduction complète des textes peut être obtenue auprès de l'Eurostat.

**Avvertenza:** Questo bollettino trimestrale è pubblicato regolarmente in inglese/francese. Solo la lista delle rubriche dello schema dell'Eurostat è pubblicata, nelle altre lingue della Comunità, alle pagine da 18 a 21. Una traduzione completa dei testi può essere ottenuta presso l'Eurostat.

**Nota:** Dit driemaandelijks bulletin wordt regelmatig gepubliceerd in het Engels/Frans. Alleen de lijst van rubrieken van het door Eurostat toegepaste schema wordt in de andere talen van de Gemeenschap gepubliceerd op de bladzijden 18 tot en met 21. Een vertaling van de volledige tekst is verkrijgbaar bij Eurostat.

Luxembourg: Office des publications officielles des Communautés européennes, 1982

Reproduction of the contents of this publication is subject to acknowledgement of the source  
La reproduction des données est subordonnée à l'indication de la source

*Printed in Belgium*

# Contents

Symbols, abbreviations and nomenclature used.....	4	<b>D. Capital, excluding reserves</b> .....	42
Introduction.....	5	D.1 Direct investment.....	43
The balance of payments: concepts and definitions.....	6	D.2 Portfolio investment.....	44
Explanatory notes.....	8	D.3 Other long-term capital.....	45
ECU conversion rates.....	17	D.3.1 Official sector.....	46
Main national publications giving balance-of- payments data.....	22	D.3.2 Deposit banks, long term.....	47
		D.3.3 Other long-term sectors.....	48
		D.4 Other short-term capital.....	49
		D.4.1 Official sector, short term.....	50
		D.4.2 Deposit banks, short term.....	51
		D.4.3 Other short-term sectors.....	52
<b>I - SUMMARY TABLES</b>		<b>E. Reserves</b> .....	53
International comparisons		E.1.1 Gold.....	53
1. Trade balance.....	24	E.1.2 Special drawing rights (SDR).....	53
2. Current balance.....	24	E.1.3 Reserve position in the IMF.....	54
3. Basic balance.....	25	E.1.6 Foreign exchange assets.....	54
4. Reserves.....	25	E.1.7 Other claims.....	54
		E.2.1 Use of IMF credit.....	55
		E.3.0 Counterpart to net SDR allocations.....	55
		<b>F. Errors and omissions</b> .....	55
<b>II - TABLES BY HEADING</b>			
<b>A. Goods and services</b> .....	28	<b>III - TABLES BY COUNTRY</b>	
A.1 Merchandise.....	29	FR of Germany.....	58
A.2 Services.....	30	France.....	60
A.2.1 Transport.....	31	Italy.....	62
A.2.2 Insurance on transport.....	32	Netherlands.....	64
A.2.3 Travel.....	33	BLEU.....	66
A.2.4 Investment income.....	34	United Kingdom.....	68
A.2.5 Earnings from work.....	35	Ireland.....	70
A.2.6 Government transactions.....	36	Denmark.....	72
A.2.7 Other services.....	37	EUR 9.....	74
<b>B. Unrequited transfers</b> .....	38	Greece.....	76
B.1 Private transfers.....	39	EUR 10.....	78
B.2 Official transfers.....	40	Spain.....	80
<b>C. Current account</b> .....	41	Portugal.....	82
		United States.....	84
		Japan.....	86

---

## Symbols, abbreviations and nomenclature used

---

EUROSTAT	Statistical Office of the European Communities
Mio	Million
Mrd	'000 million
ECU	European currency unit
*	Estimate made by EUROSTAT
0	Nil or data less than half 0.5 Mio ECU
:	No data available
EUR 10	Total of the ten member countries of the European Communities (FR of Germany, France, Italy, Netherlands, Belgium, Luxembourg, United Kingdom, Ireland, Denmark and Greece)
EUR 9	Total of the nine older member countries
UEBL-BLEU	Belgo-Luxembourg Economic Union
IMF	International Monetary Fund
OECD	Organization for Economic Cooperation and Development
SDR	Special drawing rights
DM	German mark
FF	French franc
LIT	Italian lira
HFL	Dutch florin (guilder)
BFR	Belgian franc
LFR	Luxembourg franc
UKL	Pound sterling
IRL	Irish pound
DKR	Danish crown
PES	Spanish peseta
ΔPX	Greek drachma
ESC	Portuguese escudo
USD	United States dollar

---

## Introduction

---

This report gives the most recently available data on the overall balance of payments (quarterly and annual flows) for each of the Member States of the European Community and for the Community as a whole (sums of EUR 10 and EUR 9), for each of the countries applying for membership (Spain and Portugal) and also for the United States and Japan.

Comparative tables for the main balances of the balances of payments of industrialized countries are also included.

A shorter version of Eurostat's balance-of-payments layout is also given in the monthly publication *Eurostatistics*.

All these data are derived from those which the authorities in each country prepare for their own use, on the basis of definitions and methods which have not been completely harmonized; they are set out here according to a layout based on the one suggested in the fourth edition of the International Monetary Fund's publication, *Balance of Payments Manual*.

Since, however, this new layout is being implemented gradually, and by no means uniformly from one country to another, some reservations need to be expressed in respect of international comparability. In the past Eurostat has published monographs on the balance-of-payments method-

ologies of the Member States with reference to the third edition of the IMF's manual. Similar monographs, based on the material in the fourth edition, will be published shortly.

The figures are expressed in millions of European currency units (ECU), the value of which in national currencies is given on page 17.

*The total of quarterly data can differ from the annual data because of their conversion into ECU by different conversion rates and, especially, because of revision of annual data not followed by revision of quarterly data.*

The series managed by computer (the CRONOS management system of chronological series) contain data in national currencies and in ECU; these are annual series from 1960 onwards, and quarterly series from 1970 onwards. Non-harmonized quarterly series providing additional details on the transactions carried out by a particular country are also included in the data-base, along with monthly series drawn up on settlements bases.

Additional information on the data-base and also on the methodology of balances of payments may be obtained from Eurostat's Division A2, 'Regional and financial statistics'.

---

## The balance of payments: concepts and definitions

---

### **Preliminary remarks**

The definitions given below have been drawn up on the basis of information contained in the *Balance of Payments Manual*, fourth edition, published in 1977 by the International Monetary Fund.

### **Basic concepts**

The balance of payments is defined as the record of a country's international transactions with the rest of the world (or, in other words, transactions of its residents with non-residents).

These transactions may involve merchandise, services, transfers, loans issued or received, market securities, foreign exchange, etc.

The various transactions are recorded in the balance of payments by the double-entry system of bookkeeping. For instance, the import of a commodity is recorded under the heading 'merchandise' with a minus sign and in the capital account with a plus sign.

Likewise, all other transactions (including unrequited transfers) are entered twice, the amounts being identical but having, in one case a plus sign and in the other a minus sign. The sum of all the items in the balance of payments is obviously always equal to zero, and the balance of payments is therefore always in balance.

This being so, how is it that we can talk about surpluses and deficits on the balance of payments?

When the balance of payments is said to be in balance or out of balance, this does not refer to the balance as a whole but simply to one of its component parts, that is to say, one item or a collection of items. The various items in the balance of payments may therefore be used, much like building blocks, to construct the kind of analytical presentation needed. There is, therefore, not one single balance of payments, but a whole series of balances. In order to define one of these balances of payments, an imaginary line may be drawn at some significant point in the list of items and we may say that all the transactions appearing above the line are those that have to be financed, whilst all those appearing below the line are the sources of finance.

A disequilibrium in the balance of payments may therefore be regarded as a deficit above the line, offset by the net total of transactions below the line. For this purpose we first need a standard presentation of all the transactions described in the balance of payments.

Please refer to the list of items in the layout adopted by Eurostat on pages 18 to 21.

### **The balance of trade (merchandise)**

The balance of trade is often regarded as the most important item because it deals with merchandise which, in value terms, often makes up the main item in the balance of payments.

The balance of trade as a component of the balance of payments differs from the balance of trade drawn up on the basis of external trade statistics because of methodological differences.

External trade statistics are drawn up on the basis of custom statistics and import data, being evaluated on a cif basis, which includes the cost of transport and insurance; the balance of trade as a component of the balance of payments, on the other hand, is drawn up on an fob/fob basis. There are a number of other differences with regard to scope, chronology and evaluation. Although these differences are often only marginal, they may in certain cases reach substantial proportions.

### **Services**

The main items included under services are all the transactions on transport, insurance on transport, travel, investment income and earnings from work, government transactions not included elsewhere, etc.

'*Transport*' covers freighting and other distribution services relating to merchandise, as well as services of the same type performed for most other goods. The other category of services included under the heading 'transport' includes services performed by carriers, principally for the carriage of passengers, which are not classified under the heading 'travel', together with goods and services acquired by carriers and consumed in their operations.

'*Travel*' covers goods and services acquired from an economy by non-resident travellers during their stay on the territory of that economy and for their own use.

'*Insurance on transport*' means the insurance of moveable property whilst it is in transit.

'*Investment income*' covers income of non-residents from their financial assets invested in the compiling economy (debit) and income of residents from their financial assets invested abroad (credit).

'*Earnings from work*' covers wages, salaries and other remuneration (whether in cash or in kind) earned by workers from the work they perform for an economic unit whose place of residence is different from their own (frontier workers, seasonal workers, etc.).

'*Government transactions n.i.e.*' covers transactions by the resident public sector, or other resident sectors, with non-resident public sectors. The main transactions are carried out by embassies and consulates abroad, military organizations and other bodies abroad, common military organizations, etc.

Other goods and services provided or received by the government are also included under this heading. For unrequited transfers carried out by the public sector, please see below.



## Unrequited transfers

Unrequited transfers are transfers undertaken without a *quid pro quo*, for instance a donation, a remittance by an emigrant worker or a country's contribution to an international organization.

Another very important element of unrequited transfers is aid paid to developing countries and countries' contributions to the budgets of the European Community institutions.

## The current account

The sum of the headings 'merchandise', 'services' and 'unrequited transfers' constitutes the current account. Occasionally, government aid to developing countries is not included in the current account, but aggregated with certain loans (which are normally to be found in the capital account) under the heading 'official aid'. This is not the case with the balance drawn up by Eurostat, which includes all official transfers.

Services and unrequited transfers taken together are usually referred to as 'invisibles', or 'invisible transactions'. This description enables a distinction to be drawn between these elements and visible transactions (or merchandise).

Another aggregate is that referred to as the 'balance of goods and services', which is an expression of the net transfer of resources between an economy and the rest of the world. In contrast, the current account — according to the definition adopted by Eurostat — represents transactions which add or subtract certain elements to or from an economy's foreign financial holdings (apart, of course, from changes in value). The current account is the balance most frequently used, even if it cannot be regarded as the sole indicator of how a country's balance of payments is behaving.

## The capital account

The capital account records capital transactions, including the net acquisition of foreign financial assets.

The capital account may also be defined as the account which reflects all those transactions that finance current transactions. Returning to the example given above of double-entry bookkeeping, it may be said that for every active transaction (exports), there must be another corresponding transaction (increase in assets) which must be entered with a minus sign. In the capital account, therefore, increases in assets and decreases in liabilities are indicated with a minus sign, whilst decreases in assets and increases in liabilities are indicated with a plus sign.

Capital account is divided into two parts:

- capital, excluding reserves,
- reserves.

## Capital, excluding reserves

The classification of standard components under this heading is based on the following criteria:

- (1) The type of capital (direct investment, portfolio investment and other capital)
- (2) The traditional distinction between the long term and the short term based on the initial contractual maturity, that is to say, respectively, more than one year on one year or less.
- (3) The additional breakdown by sector of the creditor or debtor in the compiling economy.
- (4) The customary distinction between assets and liabilities.

The standard components are:

*Direct investment* covers all capital transactions between, on the one hand, direct investment enterprises and, on the other hand, the direct investors themselves.

Direct investments are made with the aim of acquiring an interest in an enterprise operating on the territory of an economy other than the home economy of the investor, the aim of the latter being that of acquiring effective decision-taking power with regard to the management of the enterprise.

*Portfolio investments* covers investment in long-term bonds and corporate equities other than direct investments and reserves.

*Other capital* is a residual category subdivided into long-term and short-term maturities, the public sector, commercial banks and other sectors.

## Reserves

This group covers those assets that are conceived of as available for use by an economy's central authorities in meeting balance of payments needs, such as recourse to International Monetary Fund loans or loans from the European Monetary Cooperation Fund.

The balance of the heading 'Reserves' also contains contra-items for allocations of SDRs and also, in the case of some countries, exchange-rate adjustments.

It should be pointed out, that, unlike the situation in the past, monetary authorities' liabilities are no longer given below the line but are included with those of the public sector under the group 'Capital, excluding reserves'; for this reason the balance of transactions on reserves cannot be compared to the balance of official payments as it has been published hitherto by Eurostat. It should also be pointed out that a minus sign for the balance of the reserves indicates a net increase in assets or a decrease in liabilities.

## Errors and omissions

Apart from the current and capital accounts, the balance of payments also includes an errors and omissions item.

The net total of errors and omissions is a contra-entry which offsets any surplus of credits over debits, or vice versa. This total may be a substantial figure when the balance of payments statistics are derived from a variety of sources, and it may be an important element in an analysis of the balance of payments by, for instance, revealing a capital outflow which is not recorded elsewhere.

The 'errors and omissions' component of the Communities' balance of payments includes some fairly sizeable amounts. For certain countries, it includes non-identifiable commercial credits. The amounts included under this heading may not invariably be regarded as an indicator of the quality of the statistics, because a fairly insignificant entry may be the result of a balance of payments drawn up solely on the basis of banks' statistics, which balance themselves out.

## The basic balance

Outside its main layout, Eurostat prepares an analytical balance: the basic balance.

The basic balance is the sum of the balances of current and long-term capital transactions. It is meant to be an indicator of long-term trends in the balance of payments because it is supposedly not distorted by fluctuating, easily reversible, or speculative factors. The inclusion, however, of portfolio investments may sometimes introduce unstable factors which should be carefully analysed.

Bearing in mind its definition, a plus on the basic balance, unlike the balance of reserves, indicates a surplus and, vice versa, a minus on the basic balance indicates a deficit.

---

## Explanatory notes

---

### FR of GERMANY

- Federal Republic including West Berlin.
- It has not in all cases been possible to distinguish direct investment from other forms of long-term capital, as certain loans that might more properly be treated as direct investment cannot be separated from the totals under item D.3.3.L 'Other liabilities' (long-term - private sector).
- Long-term commercial credits of the non-monetary private sector are not included under item D.3.3, but under item D.4.3.

### FRANCE

- Balance of payments between France (including overseas franc-area countries) and the world.
- Insurance on transport is included partly under item A.2.1 'Transport', partly under A.2.7 'Other services'.

### ITALY

- The item E.1.7 'Other claims' includes the revaluation of gold.
- The balance of the heading reserves also contains exchange-rate adjustments.

### NETHERLANDS

- Merchancing and processing transactions, usually recorded in item A.1 'Merchandise' are included in item A.2.7 'Other services'.
- The item 'Insurance on transport' presents the balance of credits and debits.

### BLEU

- Since the data have been converted from thousand millions of Belgian francs, it is possible that the amount given for an item in the balance does not correspond exactly to the sum of its component items.
- Life insurance, sinking fund insurance and credit insurance are included under items D.3.3 'Other long-term liabilities' of the private sector.
- Since short-term liabilities of the private sector are not wholly separable from other items, they are included under 'Other long-term capitals' of the private sector (D.3.3).
- Capital accruing from re-financing of foreign commercial claims through non-monetary institutions are included in the assets of commercial banks (D.3.2).

### UNITED KINGDOM

- Payments for military equipment are included in 'Merchandise: imports'.
- Item A.2.7 'Other services' includes 'Insurance on transport'.
- Direct investment in the petroleum industry is included under item D.3.3.
- Bank of England assets are included in the assets of commercial banks.
- Bank of England liabilities in the form of current and deposit accounts and Bank of England liabilities other than those in the form of Treasury Bills and British Government stocks are included in the liabilities of commercial banks.
- The data given under the headings E.1.1 and E.1.2 represent the differences between their end-of-period valuations. The adjustments necessary to value these items at transactions' rates of exchange are included in item E.1.6 'Freely mobilizable assets'.

### IRELAND

- Item A.2.7 'Other services' includes 'Insurance on transport'.

### DENMARK

- The balance of payments of Denmark covers transactions carried out by residents in metropolitan Denmark, the Faeroes and Greenland with the rest of the world.
- Exports fob, imports mainly fob.
- Merchancing transactions, usually recorded in item A.1 'Merchandise', are included in item A.2.7 'Other services'.
- Figures relating to item A.2.1 'Transport' refer only to sea freight. Air and land freight are included partly in item A.1 'Merchandise' and partly included in item A.2.7 'Other services'.
- Item A.2.7 'Other services' includes 'Insurance on transport' and 'Earnings from work'.

### GREECE

- Portfolio investment is included in item D.3.3.L 'Other liabilities'.

## UNITED STATES

- The item 'Insurance on transport' is included under A.2.7 'Other services'.
- Earnings of US subsidiaries abroad and of foreign subsidiaries in the United States reinvested in the country in which they arise are included under A.2.4 'Investment income'.
- Long-term and short-term assets of the public sector are included in D.3.1.A.
- Heading D.3.1.L also includes short-term liabilities.

## JAPAN

- The item 'Merchandise' does not cover the value of goods bought from residents by US and UN military forces.
- The item A.2.4 'Investment income' includes undistributed earnings.
- Goods procured in Japan by US and UN military forces are included in the credits of item A.2.6.

## Table des matières

Symboles, abréviations et dénominations employés ....	11	<b>D. Capitaux à l'exclusion des réserves</b> .....	42
Introduction.....	12	D.1 Investissements directs .....	43
Concepts et définitions de la balance des paiements.....	13	D.2 Investissements de portefeuille .....	44
Notes explicatives.....	15	D.3 Autres capitaux à long terme .....	45
Contre-valeur de 1 ECU.....	17	D.3.1 Secteur officiel à long terme .....	46
Principales publications nationales en matière de balance des paiements .....	22	D.3.2 Banques de dépôt à long terme.....	47
		D.3.3 Autres secteurs à long terme.....	48
		D.4 Autres capitaux à court terme .....	49
		D.4.1 Secteur officiel à court terme .....	50
		D.4.2 Banques de dépôts à court terme.....	51
		D.4.3 Autres secteurs à court terme.....	52
<b>I - TABLEAUX DE SYNTHÈSE</b>		<b>E. Réserves</b> .....	53
Comparaisons internationales		E.1.1 Or.....	53
1. Balance commerciale.....	24	E.1.2 Droits de tirage spéciaux (DTS).....	53
2. Balance courante .....	24	E.1.3 Position de réserve auprès du FMI .....	54
3. Balance de base .....	25	E.1.6 Avoirs en devises .....	54
4. Réserves.....	25	E.1.7 Autres créances .....	54
		E.2.1 Recours au crédit du FMI .....	55
		E.3.0 Contrepartie des allocations nettes de DTS.....	55
<b>II - TABLEAUX PAR RUBRIQUE</b>		<b>F. Erreurs et omissions</b> .....	55
<b>A. Biens et services</b> .....	28		
A.1 Marchandises.....	29	<b>III - TABLEAUX PAR PAYS</b>	
A.2 Services .....	30	RF d'Allemagne .....	58
A.2.1 Transports.....	31	France .....	60
A.2.2 Assurances-transport .....	32	Italie .....	62
A.2.3 Voyages.....	33	Pays-Bas .....	64
A.2.4 Revenus du capital .....	34	UEBL .....	66
A.2.5 Revenus du travail.....	35	Royaume-Uni .....	68
A.2.6 Transactions gouvernementales n.c.a. ....	36	Irlande.....	70
A.2.7 Autres services .....	37	Danemark .....	72
		EUR 9.....	74
<b>B. Transferts unilatéraux</b> .....	38	Grèce.....	76
B.1 Transferts privés.....	39	EUR 10.....	78
B.2 Transferts publics .....	40	Espagne .....	80
		Portugal .....	82
<b>C. Balance courante</b> .....	41	États-Unis.....	84
		Japon.....	86

---

## Symboles, abréviations et dénominations employés

---

EUROSTAT	Office statistique des Communautés européennes
Mio	Million
Mrd	Milliard
Écu/ECU	Unité monétaire européenne
*	Estimation de l'EUROSTAT
0	Néant ou donnée inférieure à 0,5 Mio ECU
:	Donnée non disponible
EUR 10	Ensemble des dix États membres des Communautés européennes (RF d'Allemagne, France, Italie, Pays-Bas, Belgique, Luxembourg, Royaume-Uni, Irlande, Danemark et Grèce)
EUR 9	Ensemble des neuf anciens États membres
UEBL-BLEU	Union économique belgo-luxembourgeoise
FMI	Fonds monétaire international
OCDE	Organisation de coopération et de développement économiques
DTS	Droits de tirage spéciaux
DM	Mark allemand
FF	Franc français
LIT	Lire italienne
HFL	Florin
BFR	Franc belge
LFR	Franc luxembourgeois
UKL	Livre sterling
IRL	Livre irlandaise
DKR	Couronne danoise
PES	Pesetas espagnole
ΔPX	Drachme grecque
ESC	Escudo portugais
USD	Dollar des États-Unis

---

## Introduction

---

Le présent bulletin fournit pour chacun des membres de la Communauté européenne et pour l'ensemble (totaux EUR 10 et EUR 9), pour chacun des deux pays candidats (Espagne et Portugal), ainsi que pour les États-Unis et le Japon, les données les plus récentes disponibles sur la balance des paiements globale (flux trimestriels et annuels).

Des tableaux de comparaison entre les principaux soldes des balances des paiements des pays industrialisés sont également repris dans la publication.

Une version plus succincte du schéma de balance de paiements de l'Eurostat est également publiée dans la publication mensuelle *Eurostatistiques*.

Toutes ces données sont établies à partir de celles que les autorités des différents pays élaborent pour leur propre compte selon des définitions et méthodes qui ne sont pas complètement harmonisées entre elles; elles sont présentées selon un schéma dérivé de celui proposé par la 4<sup>e</sup> édition du *Manuel de la balance des paiements* du Fonds monétaire international.

Toutefois, du fait de la mise en application progressive et non uniforme entre pays du nouveau schéma, des réserves doivent être formulées quant à la comparabilité internationale des données. L'Eurostat a précédemment publié des études décrivant les méthodologies des balances des paie-

ments des pays membres par référence à la 3<sup>e</sup> édition du Manuel du FMI. Des études semblables, se référant à la 4<sup>e</sup> édition, seront publiées prochainement.

Les données publiées sont exprimées en millions d'unités monétaires européennes (ECU), dont les contre-valeurs en unités monétaires nationales figurent au tableau de la page 17.

*Les données annuelles peuvent différer de la somme des quatre trimestres du fait de leur conversion en ECU au moyen de taux différents et, surtout, de révision des données annuelles non suivies de révision des séries trimestrielles.*

Les séries gérées par ordinateur selon le système de gestion des séries chronologiques CRONOS comprennent des données en monnaie nationale et en ECU: séries annuelles à partir de l'année 1960 et séries trimestrielles à partir de 1970. Des séries trimestrielles non harmonisées fournissant des détails supplémentaires sur les transactions d'un pays sont également reprises dans la base de données, ainsi que des séries mensuelles établies sur base des règlements.

Des informations supplémentaires concernant la base de données ainsi que la méthodologie des balances des paiements peuvent être obtenues auprès de la Division A2 — Statistiques régionales et financières — de l'Eurostat.

---

## Concepts et définitions de la balance des paiements

---

### Avant-propos

Les définitions ci-après sont établies par référence au *Manuel de la Balance des paiements* — 4<sup>e</sup> édition — Fonds monétaire international — 1977.

### Concepts de base

La balance des paiements est définie comme le relevé des transactions internationales d'un pays avec le reste du monde (ou, en d'autres termes, des transactions des résidents d'un pays avec des non-résidents).

Ces transactions portent sur des marchandises, services, transferts, crédits octroyés ou reçus, titres des marchés, devises, etc.

Les différentes transactions sont enregistrées dans la balance des paiements selon la méthode comptable en partie double. Par exemple, l'importation d'un bien est enregistrée dans le poste «marchandises» avec le signe – et dans le compte capital avec le signe +.

De la même façon, les autres transactions (y inclus les transferts unilatéraux) sont enregistrées deux fois, pour des valeurs identiques mais des signes opposés. Il est évident que la somme de tous les postes de la balance des paiements est toujours égale à zéro, la balance des paiements est donc toujours en équilibre.

Dès lors, comment est-il possible de parler de déséquilibre de la balance des paiements ?

L'équilibre ou le déséquilibre de la balance des paiements ne concerne pas la balance dans son ensemble, mais seulement une de ses parties, c'est-à-dire un ou un ensemble de ses postes. Les différents postes de la balance des paiements pourront donc être employés comme des éléments pour construire une variante de présentation nécessaire à l'analyse choisie. Il n'y a donc pas une balance des paiements unique mais un ensemble de balances des paiements. Pour définir une de ces balances des paiements, une ligne imaginaire peut être tirée à partir d'un point significatif du schéma, et toutes les transactions figurant «au-dessus de la ligne» seront celles qui doivent être financées, celles figurant «au-dessous de la ligne» seront des sources de financement.

Un déséquilibre de la balance des paiements sera considéré comme un déficit au-dessus de la ligne, annulé par le montant net des transactions au-dessous de la ligne. Il est donc nécessaire de systématiser dans un schéma toutes les transactions décrites dans la balance des paiements.

Voir la liste des rubriques du schéma adopté par Eurostat en pages 18 à 21.

### La balance commerciale (marchandises)

La balance commerciale est souvent considérée comme la plus importante, car elle comprend les marchandises qui, en valeur, constituent généralement le poste principal de la balance des paiements.

La balance commerciale reprise dans la balance des paiements diffère de celle établie par les statistiques du commerce extérieur, car les méthodologies employées sont différentes.

Les statistiques du commerce extérieur sont établies sur la base des statistiques douanières et les importations, évaluées sur une base caf, incluent les frais de transport et d'assurance; par contre, la balance commerciale dans la balance des paiements est établie sur une base fob/fob. Il existe encore beaucoup d'autres différences quant au champ couvert, à la chronologie et à l'évaluation. Si ces différences sont souvent minimes, elles peuvent parfois atteindre des proportions importantes.

### Les services

Les services comprennent notamment toutes les transactions afférentes aux transports, aux assurances transport, aux voyages, aux revenus du capital et du travail, aux transactions gouvernementales n.c.a., etc.

«*Transports*» couvre le fret et les autres services de distribution afférents aux marchandises, ainsi que les services du même genre fournis pour la plupart des autres biens. Cette autre catégorie de services compris dans le poste transports comprend les services rendus par les transporteurs, principalement pour le transport de voyageurs, qui ne sont pas classés au poste «Voyages», ainsi que les biens et services acquis par les transporteurs et consommés dans l'exercice de leurs activités.

«*Voyages*» représente les biens et services acquis d'une économie par des voyageurs non résidents au cours de leur séjour sur le territoire de cette économie et pour leur propre usage.

«*Assurances-transport*» désigne l'assurance des biens meubles au cours de leurs expéditions.

«*Revenus du capital*» représente les revenus que les non-résidents tirent de leurs avoirs financiers placés dans l'économie déclarante (débit) et les revenus que les résidents tirent de leurs avoirs financiers placés à l'étranger (crédit).

«*Revenus du travail*» représente les salaires, traitements et autres rémunérations (en espèces ou en nature) des travailleurs provenant du travail qu'ils effectuent pour une entité économique de résidence différente de la leur (travailleur frontalier, ouvrier saisonnier, etc.).

«*Transactions gouvernementales n.c.a.*» représente les transactions du secteur officiel résident ou d'autres secteurs résidents avec des secteurs officiels non résidents. Les principales transactions sont effectuées par les ambassades et consulats à l'étranger, les établissements militaires et autres organismes à l'étranger, les organisations militaires communes, etc.

D'autres biens et services fournis ou reçus par le gouvernement sont également compris dans ce poste.

Pour les transferts unilatéraux du secteur officiel, voir ci-après.

### Les transferts unilatéraux

Les transferts unilatéraux sont des transactions effectuées sans contrepartie, par exemple un don, une remise d'un travailleur émigré ou une cotisation de l'État à une organisation internationale.

Autre élément très important des transferts unilatéraux: les dons que les pays font aux pays en voie de développement ainsi que leurs contributions aux budgets des institutions communautaires européennes.

### La balance courante

Le total de «marchandises», «services» et «transferts unilatéraux» forme la balance courante. Parfois, les dons de gouvernements aux pays en voie de développement ne sont pas compris dans la balance courante mais totalisés avec certains prêts (qui se trouvent normalement dans le «compte capital») au poste «aide officielle». Ceci n'est pas le cas de la balance établie par Eurostat qui contient tous les transferts officiels.

Le regroupement de «services» et «transferts unilatéraux» est habituellement appelé «invisibles» ou «transactions invisibles». Ce terme permet d'établir une distinction entre ces éléments et les biens visibles («marchandises»).

Un autre agrégat est celui indiqué comme «balance des biens et services», qui donne la mesure du transfert net des ressources entre une économie et le reste du monde. Par contre la «balance courante» — selon la définition adoptée par l'Eurostat — représente les transactions qui ajoutent ou soustraient des éléments au stock financier étranger de l'économie, mis à part naturellement les changements de valeur. La balance courante est la plus employée, même si elle ne peut pas être considérée comme seul indicateur du comportement de la balance des paiements d'un pays.

### Le compte de capitaux

Le compte de capitaux enregistre les transactions effectuées sur les capitaux en incluant donc l'acquisition nette d'avoirs financiers étrangers.

Le compte de capitaux se définit comme le compte qui enregistre l'ensemble des transactions qui servent à financer les transactions courantes. Suivant l'exemple précédent relatif à l'enregistrement en partie double, à toute transaction active (exportations), il y a à faire correspondre une autre transaction (accroissement des avoirs) à enregistrer avec le signe —. Dans le compte de capitaux, on enregistre donc les accroissements des avoirs et la diminution des engagements avec le signe — et les diminutions des avoirs et les accroissements des engagements avec le signe +.

Le compte de capitaux est subdivisé en deux parties:

- Capitaux, autres que les réserves;
- Réserves.

### Capitaux, autres que les réserves

La classification des composantes standards de ce groupe est basée sur les critères suivants:

- 1) le type de capitaux (investissements directs, investissements de portefeuille et autres capitaux);
- 2) la distinction traditionnelle entre long et court terme, basée sur l'échéance initiale, c'est-à-dire respectivement plus d'un an ou un an au maximum;
- 3) la ventilation supplémentaire par secteur du créancier ou du débiteur dans l'économie déclarante;
- 4) la distribution habituelle entre avoirs et engagements.

Les composants standards sont:

«*Investissements directs*» représente toutes les transactions sur capitaux entre, d'une part, les entreprises d'investisse-

ment direct et, d'autre part, les investissements directs eux-mêmes.

Les investissements directs sont effectués dans le but d'acquérir un intérêt dans une entreprise exerçant ses activités sur le territoire d'une économie autre que celle de l'investisseur, le but de ce dernier étant d'avoir un pouvoir de décision effectif dans la gestion de l'entreprise.

«*Investissements de portefeuille*» représente les investissements en obligations à long terme et actions de sociétés autres que les investissements directs et les réserves.

«*Autres capitaux*» est une catégorie résiduelle sous-divisée entre long et court terme, secteur officiel, banques de dépôt et autre secteur.

### Réserves

Ce groupe représente les avoirs conçus comme étant à la disposition des autorités d'une économie pour en faire usage si la balance des paiements l'exige, ainsi que les recours au crédit du Fonds monétaire international ou du Fonds européen de coopération monétaire.

Le solde du groupe «Réserves» contient également la contrepartie des allocations de DTS ainsi que, pour quelques pays, les ajustements de change.

Il est à signaler que, contrairement au passé, les engagements des autorités monétaires ne figurent plus «en dessous de la ligne» mais ils sont repris avec ceux du secteur officiel dans le groupe «Capitaux, autres que les réserves»; on ne pourra donc pas assimiler le solde des transactions sur les réserves à la balance des règlements officiels telle que publiée auparavant par Eurostat. Il est aussi à rappeler que, pour le solde des «Réserves», le signe — indique une augmentation nette des avoirs ou une diminution des engagements.

### Erreurs et omissions

Outre les comptes courant et de capital, la balance des paiements reprend également la ligne «erreurs et omissions».

Le total net des erreurs et omissions est un poste de compensation qui sert à équilibrer tout excédent des crédits enregistrés par rapport aux débits enregistrés (ou vice versa). Ce total peut être important, lorsque les statistiques de la balance des paiements proviennent de diverses sources, et il peut présenter un grand intérêt dans l'analyse de la balance des paiements en révélant, par exemple, une sortie de capitaux qui n'est pas enregistrée ailleurs.

Le poste «erreurs et omissions» de la balance des Communautés affiche des valeurs assez importantes. Pour certains pays, il comprend des crédits commerciaux non identifiables. Les montants de ce poste ne pourront pas, en tout cas, être considérés comme un indicateur de la qualité des statistiques, car une valeur peu importante peut être le résultat d'une balance de paiements établie sans précision, en se basant uniquement sur des statistiques bancaires qui s'équilibrent d'elles-mêmes.

### La balance de base

Hors schéma, Eurostat élabore un solde analytique: la balance de base.

La balance de base est la somme du solde des transactions courantes et du solde des transactions en capital à long terme. Elle devrait indiquer les tendances à long terme de la balance des paiements puisqu'elle est censée représenter un solde qui n'a pas été déformé par des facteurs peu stables, réversibles ou spéculatifs. Cependant, l'inclusion des investissements de portefeuille peut parfois introduire des facteurs peu stables qu'il convient de bien analyser.

Compte tenu de sa définition, un solde positif de la balance de base, contrairement au solde des réserves, indique un excédent, et vice versa, un solde négatif, un déficit.



---

## Notes explicatives

---

### RF d'ALLEMAGNE

- République fédérale y compris Berlin-Ouest.
- La mise en évidence des investissements directs par rapport aux autres capitaux privés à long terme est incomplète; en effet, certains prêts et emprunts, qu'il serait plus approprié de considérer comme investissements directs, ne peuvent pas être séparés des montants des rubriques D.3.3.E «Autres engagements» (à long terme du secteur privé).
- Les crédits commerciaux à long terme du secteur privé non monétaire ne sont pas repris aux rubriques D.3.3; ils figurent aux rubriques D.4.3.

### FRANCE

- Balance des paiements entre la France (pays d'outre-mer de la zone franc inclus) et l'extérieur.
- Le montant des assurances-transport est compris en partie à la rubrique A.2.1 «Transports» et, en partie, à la rubrique A.2.7 «Autres services».

### ITALIE

- La rubrique E.1.7 «Autres créances» comprend également le montant de la réévaluation de l'or.
- Le solde du groupe «Réserves» contient les ajustements de change.

### PAYS-BAS

- Les opérations d'arbitrage sur marchandises et celles concernant le «travail à façon», qui sont normalement comptabilisées au poste A.1 «Marchandises», sont reprises à la rubrique A.2.7 «Autres services».
- Le poste «Assurances-transport» fournit directement le solde des crédits et des débits.

### UEBL

- La somme des rubriques n'est pas toujours égale au total indiqué: les données de la Belgique étant élaborées en Mrd de BFR, la conversion en Mio d'Écus donne lieu à des problèmes d'arrondis.
- Les assurances-vie, les assurances de capitalisation et les assurances-crédit sont reprises aux rubriques D.3.3 «Autres avoirs» et «Autres engagements» à long terme du secteur privé.
- Ne pouvant pas être totalement individualisés, les montants des engagements à court terme du secteur privé sont

englobés dans ceux des «Autres engagements» à long terme du secteur privé (rubrique D.3.3).

- Les capitaux provenant du refinancement de créances commerciales sur l'étranger effectué en dehors des organismes monétaires sont compris dans les avoirs des banques commerciales (rubrique D.3.2).

### ROYAUME-UNI

- Les paiements pour achats de matériel militaire sont compris dans les «Marchandises-import».
- Les montants «Assurances-transport» sont comptabilisés à la rubrique A.2.7 «Autres services».
- Les investissements directs effectués dans la branche du pétrole sont comptabilisés en D.3.3.
- Les avoirs de la Banque d'Angleterre sont compris dans les avoirs des banques commerciales. Les engagements de la Banque d'Angleterre représentés par les montants déposés chez elle en compte courant et en compte de dépôt, et les engagements de la Banque d'Angleterre autres que ceux constitués par les bons du Trésor et par des titres du gouvernement britannique sont compris dans les engagements des banques commerciales.
- Les données reprises aux rubriques E.1.1 et E.1.2 représentent les variations des encours à la fin de chaque période. Les ajustements nécessaires pour effectuer l'évaluation de ces montants aux taux de change effectivement utilisés pour les transactions sont inclus dans le montant de la rubrique E.1.6 «Avoirs librement utilisables».

### IRLANDE

- Les montants «Assurances-transport» sont comptabilisés à la rubrique A.2.7 «Autres services».

### DANEMARK

- La balance des paiements du Danemark retrace les opérations effectuées par les résidents du territoire métropolitain, des îles Féroé et du Groenland avec le reste du monde.
- Les exportations sont fob; les importations principalement fob.
- Les opérations d'arbitrage sur marchandises, qui sont normalement comptabilisées au poste A.1 «Marchandises», sont reprises à la rubrique A.2.7 «Autres services».
- Les données figurant à la rubrique A.2.1 «Transports» se réfèrent uniquement aux frais du transport maritime. Les frais du transport terrestre et aérien sont comptabilisés en

partie au poste A.1 «Marchandises» et en partie à la rubrique A.2.7 «Autres services».

- Les montants «Assurances-transport» et «Revenus du travail» sont repris à la rubrique A.2.7 «Autres services».

#### GRÈCE

- Les investissements de portefeuille sont repris à la rubrique D.3.3.E «Autres engagements».

#### ÉTATS-UNIS

- Les montants «Assurances-transport» sont repris à la rubrique A.2.7 «Autres services».
- Les revenus des succursales (américaines à l'étranger et étrangères aux États-Unis) réinvestis sur place sont compris dans la rubrique A.2.4 «Revenus du capital».

- La rubrique D.3.1.A regroupe les avoirs à long et à court terme du secteur public.

- La rubrique D.3.1.E comprend aussi les engagements à court terme.

#### JAPON

- La rubrique «Marchandises» ne comprend pas la valeur des marchandises vendues par des résidents au personnel des Nations unies et au personnel militaire des États-Unis en poste au Japon.

- Les revenus non distribués sont compris dans la rubrique A.2.4 «Revenus du capital».

- Les recettes procurées par le personnel des Nations unies et par le personnel militaire des États-Unis en poste au Japon sont comprises dans les crédits de la rubrique A.2.6.

ECU conversion rates

Contre-valeur de 1 ECU

1 ECU = ...

	DM	FF	LIT	HFL	BFR	LFR	UKL	IRL	DKR	PES	ΔPX(*)	ESC	USD	YEN(*)	SDR DTS	
1979	2.51087	5.82945	1138.50	2.74864	40.1651	40.1651	0.646392	0.669482	7.20911	91.9665	50.7738	67.0417	1.37065	300.470	1.06065	1979
1980	2.52421	5.86895	1189.21	2.76027	40.5979	40.5979	0.598488	0.675997	7.82736	99.7017	59.3228	69.5521	1.39233	315.044	1.06869	1980
1981	2.51390	6.03992	1263.18	2.77510	41.2946	41.2946	0.553110	0.691021	7.92255	102.676	61.6241	68.4947	1.11645	245.379	0.945483	1981
1979 IV	2.48329	5.82480	1154.01	2.75554	40.2176	40.2176	0.651628	0.670011	7.42415	93.2091	52.9434	70.2803	1.40501	334.758	1.08000	IV 1979
1980 I	2.49905	5.84632	1161.85	2.75197	40.5402	40.5402	0.625959	0.675165	7.80097	94.8888	55.3667	69.5322	1.41112	343.120	1.08200	I 1980
1980 II	2.51533	5.85156	1181.96	2.76311	40.3565	40.3565	0.608448	0.674672	7.83679	98.5326	59.8154	68.7731	1.39108	321.718	1.07078	II 1980
1980 III	2.52557	5.86103	1199.79	2.75292	40.4345	40.4345	0.597538	0.671047	7.81423	102.616	61.4375	70.2826	1.42323	312.835	1.07825	III 1980
1980 IV	2.55679	5.91681	1212.81	2.77370	41.0579	41.0579	0.562088	0.683289	7.85893	102.652	60.3479	69.5493	1.34205	282.479	1.04276	IV 1980
1981 I	2.56855	5.98313	1233.35	2.81189	41.6120	41.6120	0.533934	0.694685	7.96555	103.467	61.4562	68.5121	1.23287	253.136	0.991714	I 1981
1981 II	2.53540	6.03369	1262.50	2.81697	41.4232	41.4232	0.536204	0.693705	7.97492	101.556	61.8326	67.4173	1.11509	244.881	0.943240	II 1981
1981 III	2.51000	5.99127	1254.19	2.78815	41.0688	41.0688	0.562216	0.687819	7.87696	101.104	61.4773	67.6395	1.03293	239.235	0.910687	III 1981
1981 IV	2.44398	6.15185	1302.46	2.68620	41.0946	41.0946	0.578446	0.688200	7.87817	104.566	61.7376	70.3696	1.08925	244.547	0.937962	IV 1981

(\*) EN  
In Greece and in Japan the balance of payments is published in US dollars.

FR  
En Grèce et au Japon la balance des paiements est publiée en US dollars.

De løbende poster	Bilanz der laufenden Posten	Ίσοζύγιο τρεχουσών συναλλαγών	Current account
+ Indtægter - Udgifter = Nettoindtægter	+ Einnahmen - Ausgaben = Saldo	+ Πιστώσεις - Χρεώσεις = Υπόλοιπο	+ Credit - Debit = Net
<b>A. Varer og tjenesteydelser</b>	<b>A. Warenhandel und Dienstleistungen</b>	<b>A. Άγαθά και υπηρεσίες</b>	<b>A. Goods and services</b>
+ - =	+ - =	+ - =	+ - =
<b>A.1 Varehandel (fob)</b>	<b>A.1 Warenhandel (fob)</b>	<b>A.1 Έμπορεύματα (fob)</b>	<b>A.1 Merchandise (fob)</b>
+ - =	+ - =	+ - =	+ - =
<b>A.2 Tjenesteydelser</b>	<b>A.2 Dienstleistungen</b>	<b>A.2 Υπηρεσίες</b>	<b>A.2 Services</b>
+ - =	+ - =	+ - =	+ - =
A.2.1 Transport	A.2.1 Transport	A.2.1 Μεταφορές	A.2.1 Transport
+ - =	+ - =	+ - =	+ - =
A.2.2 Transportforsikring	A.2.2 Transportversicherung	A.2.2 Ασφάλειες μεταφορών	A.2.2 Insurance on transport
+ - =	+ - =	+ - =	+ - =
A.2.3 Rejser	A.2.3 Reiseverkehr	A.2.3 Ταξιδιωτικό	A.2.3 Travel
+ - =	+ - =	+ - =	+ - =
A.2.4 Renter, udbytter m.m.	A.2.4 Kapitalerträge	A.2.4 Εισοδήματα από επενδύσεις	A.2.4 Investment income
+ - =	+ - =	+ - =	+ - =
A.2.5 Arbejdsindkomster	A.2.5 Arbeitsentgelte	A.2.5 Εισοδήματα από εργασία	A.2.5 Earnings from work
+ - =	+ - =	+ - =	+ - =
A.2.6 Statslige transaktioner, i.a.a.	A.2.6 Regierungstransaktionen n.a.e.	A.2.6 Συναλλαγές δημοσίου n.i.e.	A.2.6 Government transactions n.i.e.
+ - =	+ - =	+ - =	+ - =
A.2.7 Øvrige tjenesteydelser	A.2.7. Sonstige Dienstleistungen	A.2.7 Λοιπές υπηρεσίες	A.2.7 Other services
+ - =	+ - =	+ - =	+ - =
<b>B. Transferinger</b>	<b>B. Unentgeltliche Leistungen</b>	<b>B. Μονομερείς μεταβιβάσεις</b>	<b>B. Unrequited transfers</b>
+ - =	+ - =	+ - =	+ - =
<b>B.1 Private overførsler</b>	<b>B.1 Private Leistungen</b>	<b>B.1 Μεταβιβάσεις ιδιωτών</b>	<b>B.1 Private transfers</b>
+ - =	+ - =	+ - =	+ - =
<b>B.2 Offentlige overførsler</b>	<b>B.2 Öffentliche Leistungen</b>	<b>B.2 Μεταβιβάσεις δημοσίου</b>	<b>B.2 Official transfers</b>
+ - =	+ - =	+ - =	+ - =
<b>C. De løbende poster (A + B)</b>	<b>C. Bilanz der laufenden Posten (A + B)</b>	<b>C. Ίσοζύγιο τρεχουσών συναλλαγών (A + B)</b>	<b>C. Current account (A + B)</b>
+ - =	+ - =	+ - =	+ - =

Balance courante		Pagamenti correnti		Lopende rekening van de betalingsbalans	
+ Crédits		+ Crediti		- Ontvangsten	
- Débits		- Debiti		- Uitgaven	
= Solde		= Saldo		= Saldo	
<b>A. Biens et services</b>	+ - =	<b>A. Beni e servizi</b>	+ - =	<b>A. Goederenhandel en diensten</b>	+ - =
<b>A.1 Marchandises (fob)</b>	+ - =	<b>A.1 Merci (fob)</b>	+ - =	<b>A.1 Goederenhandel (fob)</b>	+ - =
<b>A.2 Services</b>	+ - =	<b>A.2 Servizi</b>	+ - =	<b>A.2 Diensten</b>	+ - =
A.2.1 Transports	+ - =	A.2.1 Trasporti	+ - =	A.2.1 Vervoer	+ - =
A.2.2 Assurances-transport	+ - =	A.2.2 Assicurazioni-transporto	+ - =	A.2.2 Transportverzekering	+ - =
A.2.3 Voyages	+ - =	A.2.3 Viaggi	+ - =	A.2.3 Reisverkeer	+ - =
A.2.4 Revenus du capital	+ - =	A.2.4 Redditi di capitale	+ - =	A.2.4 Kapitaalopbrengsten	+ - =
A.2.5 Revenus du travail	+ - =	A.2.5 Redditi di lavoro	+ - =	A.2.5 Arbeidsinkomsten	+ - =
A.2.6 Transactions gouvernementales n.c.a.	+ - =	A.2.6 Transazioni governative n.c.a.	+ - =	A.2.6 Niet elders vermelde regeringstransacties	+ - =
A.2.7 Autres services	+ - =	A.2.7 Altri servizi	+ - =	A.2.7 Overige diensten	+ - =
<b>B. Transferts unilatéraux</b>	+ - =	<b>B. Trasferimenti unilaterali</b>	+ - =	<b>B. Eenzijdige overdrachten</b>	+ - =
<b>B.1 Transferts privés</b>	+ - =	<b>B.1 Trasferimenti privati</b>	+ - =	<b>B.1 Particuliere overdrachten</b>	+ - =
<b>B.2 Transferts publics</b>	+ - =	<b>B.2 Trasferimenti pubblici</b>	+ - =	<b>B.2 Overheidsoverdrachten</b>	+ - =
<b>C. Balance courante (A + B)</b>	+ - =	<b>C. Bil. dei pagamenti correnti (A + B)</b>	+ - =	<b>C. Lopende rekening van de betalingsbal. (A + B)</b>	+ - =

Kapitalkonto		Kapitalverkehr		Κίνηση κεφαλαίων		Capital account	
A/A Tilgodehavender L/E Forpligtelser N/S Nettoindtægter		A/A Forderungen L/E Verbindlichkeiten N/S Saldo		A Ένεργητικό L Παθητικό N Καθαρή κίνηση		A Assets L Liabilities N Net	
<b>D. Kapital (eksklusive reserver)</b>	<b>A/A L/E N/S</b>	<b>D. Kapitalverkehr (ohne Währungsreserven)</b>	<b>A/A L/E N/S</b>	<b>D. Κεφάλαια πλὴν τῶν διαθεσίμων</b>	<b>A/A L/E N/S</b>	<b>D. Capital, excluding reserves</b>	<b>A L N</b>
<b>D.1 Direkte investeringer</b>	<b>A/A L/E N/S</b>	<b>D.1 Direktinvestitionen</b>	<b>A/A L/E N/S</b>	<b>D.1 Άμεσες επενδύσεις</b>	<b>A/A L/E N/S</b>	<b>D.1 Direct investment</b>	<b>A L N</b>
<b>D.2 Porteføjeinvesteringer</b>	<b>A/A L/E N/S</b>	<b>D.2 Portfolioinvestitionen</b>	<b>A/A L/E N/S</b>	<b>D.2 Έπενδύσεις χαρτοφυλακίου</b>	<b>A/A L/E N/S</b>	<b>D.2 Portfolio investment</b>	<b>A L N</b>
<b>D.3 Anden langfristet kapital</b>	<b>A/A L/E N/S</b>	<b>D.3 Sonstige langfristige Kapitalleist.</b>	<b>A/A L/E N/S</b>	<b>D.3 Λοιπά μακροπρόθεσμα κεφάλαια</b>	<b>A/A L/E N/S</b>	<b>D.3 Other long-term capital</b>	<b>A L N</b>
D.3.1 Den offentlige sektor	A/A L/E N/S	D.3.1 Öffentlicher Sektor	A/A L/E N/S	D.3.1 Δημόσιος τομέας	A/A L/E N/S	D.3.1 Official sector	A L N
D.3.2 Kreditinstitutter	A/A L/E N/S	D.3.2 Kreditinstitute	A/A L/E N/S	D.3.2 Πιστωτικά ιδρύματα	A/A L/E N/S	D.3.2 Deposit money banks	A L N
D.3.3 Andre sektorer	A/A L/E N/S	D.3.3 Sonstige Sektoren	A/A L/E N/S	D.3.3 Λοιποί τομείς	A/A L/E N/S	D.3.3 Other sectors	A L N
<b>D.4 Anden kortfristet kapital</b>	<b>A/A L/E N/S</b>	<b>D.4 Sonstige kurzfristige Kapitalleist.</b>	<b>A/A L/E N/S</b>	<b>D.4 Λοιπά βραχυπρόθεσμα κεφάλαια</b>	<b>A/A L/E N/S</b>	<b>D.4 Other short-term capital</b>	<b>A L N</b>
D.4.1 Den offentlige sektor	A/A L/E N/S	D.4.1 Öffentlicher Sektor	A/A L/E N/S	D.4.1 Δημόσιος τομέας	A/A L/E N/S	D.4.1 Official sector	A L N
D.4.2 Kreditinstitutter	A/A L/E N/S	D.4.2 Kreditinstitute	A/A L/E N/S	D.4.2 Πιστωτικά ιδρύματα	A/A L/E N/S	D.4.2 Deposit money banks	A L N
D.4.3 Andre sektorer	A/A L/E N/S	D.4.3 Sonstige Sektoren	A/A L/E N/S	D.4.3 Λοιποί τομείς	A/A L/E N/S	D.4.3 Other sectors	A L N
<b>E. Reserver</b>		<b>E. Währungsreserven</b>		<b>E. Διαθέσιμα</b>		<b>E. Reserves</b>	
E.1.1 Guld		E.1.1 Gold		E.1.1 Χρυσός		E.1.1 Gold	
E.1.2 Specielle trækingsrettigheder (SDR)		E.1.2 Sonderziehungsrechte (SZR)		E.1.2 Ειδικά τραβηκτικά δικαιώματα (SDR)		E.1.2 Special drawing rights (SDR)	
E.1.3 Reserver i IMF		E.1.3 IWF-Reserveposition		E.1.3 Κατάσταση διαθέσιμων έναντι Διεθνούς Νομισματικού Ταμείου (IMF)		E.1.3 Reserve position in the IMF	
E.1.4 Reserver i FECOM		E.1.4 EFWZ-Reserveposition		E.1.4 Κατάσταση διαθέσιμων έναντι Ευρωπαϊκού Ταμείου Νομισματικής Συνεργασίας (FECOM)		E.1.4 Reserve position in the EMCF	
E.1.5 ECU		E.1.5 ECU		E.1.5 ΕΑΜ		E.1.5 ECU	
E.1.6 Tilgodehavender i fremmede valutaer		E.1.6 Forderungen in Devisen		E.1.6 Απαιτήσεις σε συναλλάγμα		E.1.6 Foreign exchange assets	
E.1.7 Andre tilgodehavender		E.1.7 Sonstige Forderungen		E.1.7 Λοιπές απαιτήσεις		E.1.7 Other claims	
E.2.1 Træk på IMF-kreditter		E.2.1 Inanspruchnahme des IWF-Kredits		E.2.1 Πιστώσεις του Διεθνούς Νομισματικού Ταμείου		E.2.1 Use of IMF credit	
E.2.2 Træk på FECOM-kreditter		E.2.2 Inanspruchnahme des EFWZ-Kredits		E.2.2 Πιστώσεις του Ευρωπαϊκού Ταμείου Νομισματικής Συνεργασίας (FECOM)		E.2.2 Use of EMCF credit	
E.3.0 Modværdi til nettotildelinger af SDR		E.3.0 Gegenposten z.d. Nettotzuteilungen an SZR		E.3.0 Λογιστική έγγραφη έναντι καθαρής χορηγήσεως ειδικών τραβηκτικών δικαιωμάτων		E.3.0 Counterpart to net SDR allocations	
<b>F. Fejl og mangler</b>		<b>F. Fehler und Auslassungen</b>		<b>F. Τακτοποιητέα στοιχεία</b>		<b>F. Errors and omissions</b>	

Compte de capitaux		Formazione del capitale		Kapitaalrekening	
A Avoirs		A/A Attività		A/A Vorderingen	
E Engagements		L/E Passività		L/E Verplichtingen	
S Soldes		N/S Saldo		N/S Saldo	
<b>D. Capitaux à l'exclusion des réserves</b>	<b>A</b>	<b>D. Capitali, eccetto le riserve</b>	<b>A/A</b>	<b>D. Kapitaal (uitgezonderd reserves)</b>	<b>A/A</b>
	<b>E</b>		<b>LE</b>		<b>LE</b>
	<b>S</b>		<b>NS</b>		<b>NS</b>
<b>D.1 Investissements directs</b>	<b>A</b>	<b>D.1 Investimenti diretti</b>	<b>A/A</b>	<b>D.1 Directe investeringen</b>	<b>A/A</b>
	<b>E</b>		<b>LE</b>		<b>LE</b>
	<b>S</b>		<b>NS</b>		<b>NS</b>
<b>D.2 Investissements de portefeuille</b>	<b>A</b>	<b>D.2 Investimenti di portafoglio</b>	<b>A/A</b>	<b>D.2 Beleggingen in effecten</b>	<b>A/A</b>
	<b>E</b>		<b>LE</b>		<b>LE</b>
	<b>S</b>		<b>NS</b>		<b>NS</b>
<b>D.3 Autres capitaux à long terme</b>	<b>A</b>	<b>D.3 Altri capitali a lungo termine</b>	<b>A/A</b>	<b>D.3 Overig kapitaalverk. op lange termijn</b>	<b>A/A</b>
	<b>E</b>		<b>LE</b>		<b>LE</b>
	<b>S</b>		<b>NS</b>		<b>NS</b>
D.3.1 Secteur officiel	A	D.3.1 Settore ufficiale	A/A	D.3.1 Officiële sector	A/A
	E		LE		LE
	S		NS		NS
D.3.2 Banques de dépôts	A	D.3.2 Aziende di credito	A/A	D.3.2 Kredietinstututen	A/A
	E		LE		LE
	S		NS		NS
D.3.3 Autres secteurs	A	D.3.3 Altri settori	A/A	D.3.3 Overige sectoren	A/A
	E		LE		LE
	S		NS		NS
<b>D.4 Autres capitaux à court terme</b>	<b>A</b>	<b>D.4 Altri capitali a breve termine</b>	<b>A/A</b>	<b>D.4 Overig kapitaalverk. op korte termijn</b>	<b>A/A</b>
	<b>E</b>		<b>LE</b>		<b>LE</b>
	<b>S</b>		<b>NS</b>		<b>NS</b>
D.4.1 Secteur officiel	A	D.4.1 Settore ufficiale	A/A	D.4.1 Officiële sector	A/A
	E		LE		LE
	S		NS		NS
D.4.2 Banques de dépôt	A	D.4.2 Aziende di credito	A/A	D.4.2 Kredietinstututen	A/A
	E		LE		LE
	S		NS		NS
D.4.3 Autres secteurs	A	D.4.3 Altri settori	A/A	D.4.3 Overige sectoren	A/A
	E		LE		LE
	S		NS		NS
<b>E. Réserves</b>		<b>E. Riserve</b>		<b>E. Reserves</b>	
E.1.1 Or		E.1.1 Oro		E.1.1 Goud	
E.1.2 Droits de tirage spéciaux (DTS)		E.1.2 Diritti speciali di prelievo (DSP)		E.1.2 Bijzondere trekkingsrechten (BTR)	
E.1.3 Position de réserve auprès du FMI		E.1.3 Posizione di riserva presso il FMI		E.1.3 Reservepositie tegenover het IMF	
E.1.4 Position de réserve auprès du FECOM		E.1.4 Posizione di riserva presso il FECOM		E.1.4 Reservepositie tegenover het FECOM	
E.1.5 ECU		E.1.5 ECU		E.1.5 ECU	
E.1.6 Avoirs en devises		E.1.6 Valute convertibili		E.1.6 Tegoeden in deviezen	
E.1.7 Autres créances		E.1.7 Altre attività		E.1.7 Overige tegoeden	
E.2.1 Recours au crédit du FMI		E.2.1 Ricorso al credito del FMI		E.2.1 Beroep op IMF krediet	
E.2.2 Recours au crédit du FECOM		E.2.2 Ricorso al credito del FECOM		E.2.2 Beroep op FECOM krediet	
E.3.0 Contrepartie des allocations nettes de DTS		E.3.0 Contropartita assegnazioni nette di DSP		E.3.0 Tegenposten van de netto toegewezen BTR	
<b>F. Erreurs et omissions</b>		<b>F. Errori ed omissioni</b>		<b>F. Vergissingen en weglatingen</b>	

---


## Main national publications giving balance of payments data

### Principales publications nationales en matière de balance des paiements

---

BR Deutschland:	<i>Monatsberichte der Deutschen Bundesbank</i> <i>Statistische Beihefte zu den Monatsberichten der Deutschen Bundesbank (Reihe 3 — Zahlungsbilanzstatistik)</i>	Deutsche Bundesbank  Deutsche Bundesbank
France:	<i>Statistiques et études financières</i> <i>Balance des paiements de l'année ... entre la France et l'étranger</i>	Ministère de l'Économie et des Finances  Ministère de l'Économie et des Finances et Banque de France
Italia:	<i>Relazione annuale</i> <i>Supplemento al Bollettino</i>	Banca d'Italia Banca d'Italia
Nederland:	<i>Verslag over het boekjaar ...</i> <i>Maandstatistiek van het financiënwezen</i>	Nederlandsche Bank Centraal Bureau voor de Statistiek
Belgique: België:	<i>Bulletin de la Banque Nationale de Belgique</i> <i>Tijdschrift van de Nationale Bank van België</i>	Banque Nationale de Belgique Nationale Bank van België
United Kingdom:	<i>Economic trends</i> <i>United Kingdom Balance of Payments</i> <i>Quarterly Bulletin</i>	Central Statistical Office Central Statistical Office Bank of England
Ireland:	<i>Quarterly Bulletin</i> <i>Irish Statistical Bulletin</i>	Central Bank of Ireland Central Statistics Office
Danmark:	<i>Statistiske efterretninger</i> <i>Monetary Review</i>	Danmarks Statistik Danmarks Nationalbank
España:	<i>Balanza de Pagos de España en ...</i>	Ministerio de Comercio
Ἑλλάδα:	<i>Report for the year ...</i> <i>Monthly statistical bulletin</i>	Bank of Greece Bank of Greece
Portugal:	<i>Relatório do Conselho de Administração</i> <i>Boletim trimestral das estatísticas monetárias e financeiras</i>	Banco de Portugal  Instituto nacional de Estatística
United States:	<i>Survey of Current Business</i>	United States Department of Commerce
Japan - Japon:	<i>Balance of payments monthly</i> <i>Economic Statistics monthly</i>	Bank of Japan Bank of Japan





**Summary tables**  
**Tableaux de synthèse**

## I - SUMMARY TABLES

## I - TABLEAUX DE SYNTHESE

International comparisons

Comparaisons internationales

Mio ECU

	1979	1980	1981	1979	1980					1981			
				IV	I	II	III	IV	I	II	III	IV	
<b>1. Trade balance / Balance commerciale</b>													
Deutschland	9 213	3 563	11 651	1 624	1 455	587	565	959	83	2 497	2 726	6 507	
France	-729	-8 474	-7 962	-650	-2 355	-1 290	-2 522	-2 305	-2 528	-610	-2 204	-2 614	
Italia	-695	-11 617		-900	-3 663	-2 436	-2 502	-3 033	-4 234	-2 566	-1 198		
Nederland	-1 033	-862	3 761	-511	95	-413	-429	-82	940	553	424	1 882	
UEBL/BLEU	-2 141	-3 242	-3 729	-885	-560	-795	-890	-994	-795	-985	-796	-1 153	
United Kingdom	-4 901	2 473		-896	-979	-403	1 424	2 645					
Ireland	-2 012	-1 908		:	:	:	:	:	:	:	:	:	
Danmark	-2 236	-1 446	-779	-720	-725	-435	-287	-176	-201	-132	-149	-348	
<b>EUR 9</b>	<b>-4 535</b>	<b>-21 512</b>		<b>-2 939</b>	<b>-6 732</b>	<b>-5 184</b>	<b>-4 642</b>	<b>-2 984</b>					
Ελλάδα	-3 659	-3 991		-942	-882	-1 042	-894	-1 184	-981	-1 266	-1 296		
<b>EUR 10</b>	<b>-8 194</b>	<b>-25 503</b>		<b>-3 880</b>	<b>-7 614</b>	<b>-6 227</b>	<b>-5 536</b>	<b>-4 168</b>					
España	-4 118	-8 248		:	:	:	:	:	:	:	:	:	
Portugal	-1 924	-2 898		-506	-679	-676	-831	-711					
United States	-21 486	-18 201	-24 916	-5 599	-7 463	-3 837	-3 731	-3 102	-4 296	-5 061	-8 707	-7 237	
Japan - Japon	-1 779	1 526		-721	-1 838	-935	1 587	2 801	1 661	4 346	7 121		
Canada	2 871	5 072		1 092	1 083	592	1 474	1 942	1 247				
Australia - Australie	1 742			729	448	645	15						
New Zealand - Nouvelle Zélande	554			50									
Austria - Autriche	-2 986	-4 426		-869	-1 169	-1 194	-1 046	-1 015	-999				
Finland - Finlande	377	-263		5	30	-112	-324	149	374	171			
Iceland - Islande	19	14		12	-21	0	7	28					
Norway - Norvège	144	1 410		-10	471	344	132	467	510				
Sweden - Suède	597	-232		-2	4	-175	-291	239					
Zwitzerland - Suisse	-1 799			:	:	:	:	:	:	:	:	:	
Turkey - Turquie	-1 588	-2 754		-466	-358	-603	-1 050	-746					
<b>2. Current balance / Balance courante</b>													
Deutschland	-4 040	-11 509	-6 786	-596	-2 058	-2 717	-5 015	-1 725	-3 556	-2 106	-4 786	3 857	
France	1 139	-5 357	-6 810	-107	-2 153	-78	-1 819	-1 307	-2 398	358	-2 366	-2 401	
Italia	3 999	-7 036		-246	-3 116	-1 066	-711	-2 171	-4 687	-2 034	262		
Nederland	-1 453	-1 922	2 913	-323	-314	-601	-894	-44	793	434	-150	1 879	
UEBL/BLEU	-2 535	-4 232	-4 991	-965	-814	-1 152	-1 135	-1 130	-952	-1 405	-1 200	-1 436	
United Kingdom	-1 448	5 110		-255	-596	-255	2 028	4 224					
Ireland	-1 071	-1 036		:	:	:	:	:	:	:	:	:	
Danmark	-2 124	-1 766	-1 614	-634	-851	-397	-278	-304	-486	-266	-253	-661	
<b>EUR 9</b>	<b>-7 533</b>	<b>-27 748</b>		<b>-3 127</b>	<b>-9 901</b>	<b>-6 267</b>	<b>-7 825</b>	<b>-2 458</b>					
Ελλάδα	-1 373	-1 587		-325	-553	-503	15	-560	-635	-599	-177		
<b>EUR 10</b>	<b>-8 905</b>	<b>-29 335</b>		<b>-3 451</b>	<b>-10 454</b>	<b>-6 770</b>	<b>-7 809</b>	<b>-3 018</b>					
España	821	-3 577		:	:	:	:	:	:	:	:	:	
Portugal	-38	-770		-62	-288	-265	-62	-156					
United States	-232	2 674	5 887	344	-1 118	652	807	2 417	2 875	2 185	-836	1 337	
Japan - Japon	-10 107	-7 718		-2 625	-4 117	-3 259	-710	453	-1 735	1 305	3 277		
Canada	-3 048	-1 177		-776	-927	-781	531	8	-1 169				
Australia - Australie	-1 481			-36	-296	-289	-893						
New Zealand - Nouvelle Zélande	-396			-149									
Austria - Autriche	-1 299	-2 625		-768	-570	-920	-308	-835	-409				
Finland - Finlande	-150	-997		-127	-125	-308	-457	-103	151	-124			
Iceland - Islande	-15	-59		-3	-35	-25	2	-1					
Norway - Norvège	-757	723		-219	326	177	6	214	463				
Sweden - Suède	-1 957	-3 766		-591	-840	-1 062	-1 134	-725					
Zwitzerland - Suisse	1 776			:	:	:	:	:	:	:	:	:	
Turkey - Turquie	-732	-1 982		-493	-213	-502	-606	-668					

## I - SUMMARY TABLES

International comparisons

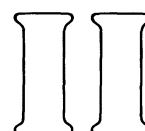
## I - TABLEAUX DE SYNTHESE

Comparaisons internationales

Mio ECU

	1979	1980	1981	1979	1980				1981			
				IV	I	II	III	IV	I	II	III	IV
<b>3. Basis balance / Balance de base</b>												
Deutschland	121	-8 852	-2 536	-1 124	-1 922	-2 128	-4 589	-235	-2 224	-396	-2 104	2 300
France	-2 613	-12 017		-1 833	-3 593	-1 014	-4 188	-3 219	-2 643	-1 874	-6 124	
Italia	3 765	-3 066		361	-2 193	-636	281	-563	-3 478	749	1 217	
Nederland	-2 806	-2 025	946	-1 574	-263	-736	-869	-12	305	-432	393	702
UEBL/BLEU	-2 711	-2 209	-1 167	-920	-634	-305	-606	-662	-336	531	-1 074	-294
United Kingdom	-4 565	-386		-600	-1 756	-708	-196	2 519				
Ireland	-461	534		:	:	:	:	:	:	:	:	:
Danmark	186	382	-378	:	:	:	:	:	:	:	:	:
<b>EUR 9</b>	<b>-9 085</b>	<b>-27 640</b>		:	:	:	:	:	:	:	:	:
Ελλάδα	-406	-144		122	-220	-226	268	32	-311	-446	419	
<b>EUR 10</b>	<b>-9 491</b>	<b>-27 784</b>		:	:	:	:	:	:	:	:	:
España	3 532	482		0	0	0	0	0				
Portugal	511	-254		87	-255	-241	207	31				
United States	-13 008	1 141	19 414	-1 410	-240	114	253	1 051	5 679	3 460	2 263	7 782
Japan - Japon	:	:	:	:	:	:	:	:	:	:	:	:
Canada	-1 754	-599		-701	-547	189	461	-716	-1 334			
Australia - Australie	392			371	214	203	-184					
New Zealand - Nouvelle Zélande	122			-31								
Austria - Autriche	-1 687	-2 245		-814	-787	-750	-9	-705	-309			
Finland - Finlande	51	-956		-39	19	-316	-451	-210	152	-84		
Iceland - Islande	53	59		28	-28	28	34	25				
Norway - Norvège	901	20		115	525	-396	-132	18	182			
Sweden - Suède	-2 503	-3 964		-692	-860	-1 285	-1 026	-789				
Zwitzerland - Suisse	-8 632			:	:	:	:	:	:	:	:	:
Turkey - Turquie	-920	-2 177		-401	-267	-486	-546	-891				
<b>4. Reserves / Réserves</b>												
Deutschland	2 711	7 306	2 111	640	4 278	2 325	547	205	-1 898	-795	1 731	3 213
France	-1 241	-4 829		-436	-1 285	-907	-486	-2 142	-1 211	1 963	2 908	
Italia	-1 446	-1 759		779	-1 254	2 031	-493	-2 015	2 591	-1 853	-1 868	
Nederland	653	-822	664	421	-274	170	-219	-498	357	922	107	-765
UEBL/BLEU	855	372		491	1 389	-1 123	-70	169				
United Kingdom	-2 279	-419	4 397	120	-500	-288	316	87	-363	2 635	2 008	145
Ireland	429	-534		:	:	:	:	:	:	:	:	:
Danmark	70	-69	659	86	934	-312	-477	-210	226	173	327	-67
<b>EUR 9</b>	<b>-247</b>	<b>-754</b>		<b>2 100</b>	<b>3 288</b>	<b>1 897</b>	<b>-882</b>	<b>-4 405</b>				
Ελλάδα	14	-195		-1	-16	74	-39	-221	69	183	-239	
<b>EUR 10</b>	<b>-233</b>	<b>-949</b>		<b>2 099</b>	<b>3 273</b>	<b>1 971</b>	<b>-922</b>	<b>-4 626</b>				
España	-2 602	417		:	:	:	:	:	:	:	:	:
Portugal	-53	12		87	228	99	-499	192				
United States	23	-5 029	-3 657	-458	-1 500	361	-779	-3 188	-2 787	-812	-4	241
Japan - Japon	:	:	:	:	:	:	:	:	:	:	:	:
Canada	555	298		451	194	-127	310	-85	161			
Australia - Australie	499			134	-312	-93	332					
New Zealand - Nouvelle Zélande	-121			97								
Austria - Autriche	731	-989		-142	75	177	-740	-507	502			
Finland - Finlande	-299	-278		277	-155	-146	13	12	18	61		
Iceland - Islande	-29	-30		-19	4	11	-15	-31				
Norway - Norvège	-948	-1 443		15	-339	-140	-126	-853	469			
Sweden - Suède	630	-146		225	-169	-68	48	46				
Zwitzerland - Suisse	1 477			:	:	:	:	:	:	:	:	:
Turkey - Turquie	-102	-133		72	-114	274	-238	-53				





**Tables by heading**  
**Tableaux par rubrique**

## II - TABLES BY HEADING

## II - TABLEAUX PAR RUBRIQUE

## A. Goods and services

## A. Biens et services

Mio ECU

	1979	1980	1981	1979	1980					1981			
				IV	I	II	III	IV	I	II	III	IV	
Credit / Crédits													
Deutschland	157 309	175 299	202 315	42 926	44 138	43 734	42 684	44 736	45 444	48 198	51 092	57 869	
France	110 898	131 893		30 491	31 729	33 938	31 051	35 153	36 634	42 287	39 942		
Italia	69 365	75 573		18 457	18 106	19 281	18 731	19 436	19 185	22 874	24 184		
Nederland	59 048	68 970	82 032	16 261	17 313	16 885	17 035	17 873	18 631	20 387	20 547	22 537	
UEBL/BLEU	53 970	66 082	79 773	14 727	16 813	16 600	15 675	16 988	18 350	20 421	20 234	20 774	
United Kingdom	97 447	118 778		26 475	28 050	29 531	29 379	32 034					
Ireland	6 422	6 907		:	:	:	:	:	:	:	:	:	
Danmark	15 517	17 391	20 876	4 225	4 237	4 248	4 238	4 559	4 785	5 225	5 295	5 509	
<b>EUR 9</b>	<b>569 977</b>	<b>660 892</b>		<b>153 563</b>	<b>160 385</b>	<b>164 216</b>	<b>158 792</b>	<b>170 778</b>					
Ελλάδα	5 608	6 012		1 559	1 108	1 582	1 750	1 577	1 603	2 213	2 474		
<b>EUR 10</b>	<b>575 585</b>	<b>666 903</b>		<b>155 121</b>	<b>161 493</b>	<b>165 798</b>	<b>160 542</b>	<b>172 356</b>					
España	21 846	24 697		:	:	:	:	:	:	:	:	:	
Portugal	3 900	4 929		1 100	1 157	1 196	1 275	1 302					
United States	208 888	247 550	336 779	57 171	60 508	61 400	58 783	67 220	75 862	86 757	88 632	86 460	
Japan - Japon	96 212	113 648		24 887	24 102	27 743	28 510	33 572	35 661	42 561	46 394		
Debit / Débits													
Deutschland	153 053	177 266	198 421	41 324	43 968	43 896	45 368	44 033	46 692	47 684	52 786	51 347	
France	106 638	134 256		29 925	32 975	33 338	32 173	35 748	38 275	41 107	41 122		
Italia	65 698	83 369		18 539	21 436	20 606	19 538	21 801	23 940	25 158	23 891		
Nederland	59 908	70 008	77 777	16 396	17 314	17 366	17 752	17 644	17 581	19 506	20 319	20 401	
UEBL/BLEU	55 912	69 351	83 667	15 508	17 333	17 487	16 602	17 921	19 004	21 541	21 235	21 896	
United Kingdom	95 352	110 123		25 811	27 615	28 803	26 397	27 261	27 479				
Ireland	8 332	8 720		:	:	:	:	:	:	:	:	:	
Danmark	17 824	19 172	22 355	4 916	5 076	4 649	4 556	4 842	5 185	5 445	5 550	6 163	
<b>EUR 9</b>	<b>562 716</b>	<b>672 265</b>		<b>152 419</b>	<b>165 716</b>	<b>166 144</b>	<b>162 386</b>	<b>169 250</b>	<b>178 156</b>				
Ελλάδα	7 830	8 379		2 103	1 794	2 272	1 982	2 349	2 413	3 050	3 012		
<b>EUR 10</b>	<b>570 547</b>	<b>680 644</b>		<b>154 523</b>	<b>167 510</b>	<b>168 416</b>	<b>164 368</b>	<b>171 599</b>	<b>180 569</b>				
España	22 324	29 749		:	:	:	:	:	:	:	:	:	
Portugal	5 747	7 855		1 576	1 899	1 927	2 044	1 985					
United States	204 999	239 807	324 833	55 713	60 303	59 792	56 942	63 021	71 759	83 213	87 711	83 360	
Japan - Japon	105 390	120 268		27 317	27 870	30 719	29 009	32 865	36 954	41 020	42 787		
Net / Solde													
Deutschland	4 256	-1 967	3 894	1 602	170	-161	-2 685	702	-1 248	514	-1 693	6 522	
France	4 260	-2 362	-2 994	566	-1 246	601	-1 121	-595	-1 641	1 181	-1 180	-1 352	
Italia	3 668	-7 797		-82	-3 330	-1 325	-807	-2 365	-4 755	-2 284	293		
Nederland	-860	-1 038	4 255	-135	-0	-481	-717	229	1 050	881	228	2 136	
UEBL/BLEU	-1 942	-3 269	-3 894	-781	-520	-887	-927	-933	-654	-1 120	-1 001	-1 122	
United Kingdom	2 095	8 655		664	435	728	2 982	4 773					
Ireland	-1 910	-1 814		:	:	:	:	:	:	:	:	:	
Danmark	-2 307	-1 782	-1 479	-691	-839	-401	-318	-283	-400	-221	-256	-654	
<b>EUR 9</b>	<b>7 261</b>	<b>-11 373</b>		<b>1 143</b>	<b>-5 331</b>	<b>-1 927</b>	<b>-3 593</b>	<b>1 528</b>					
Ελλάδα	-2 223	-2 367		-544	-686	-691	-233	-772	-810	-837	-538		
<b>EUR 10</b>	<b>5 038</b>	<b>-13 740</b>		<b>599</b>	<b>-6 017</b>	<b>-2 618</b>	<b>-3 826</b>	<b>756</b>					
España	-478	-5 052		:	:	:	:	:	:	:	:	:	
Portugal	-1 847	-2 926		-476	-742	-731	-770	-684					
United States	3 889	7 742	11 946	1 458	205	1 607	1 841	4 199	4 103	3 543	921	3 100	
Japan - Japon	-9 178	-6 621		-2 431	-3 768	-2 977	-498	707	-1 294	1 541	3 607		

## II - TABLES BY HEADING

## II - TABLEAUX PAR RUBRIQUE

## A.1 Merchandise

## A.1 Marchandises

Mio ECU

	1979	1980	1981	1979	1980					1981			
				IV	I	II	III	IV	I	II	III	IV	
Credit / Crédits													
Deutschland	125 766	139 146	158 667	34 298	35 894	34 795	32 829	35 630	35 664	38 330	39 366	45 532	
France	81 213	93 522	105 125	22 769	23 236	24 287	21 236	24 752	26 002	28 966	25 762	24 425	
Italia	52 067	55 352		14 293	13 932	14 016	12 953	14 455	14 581	17 196	17 184		
Nederland	42 755	48 668	56 806	11 732	12 810	11 876	11 346	12 664	13 349	14 010	13 736	15 762	
UEBL/BLEU	37 478	43 051	46 895	9 983	11 559	10 836	9 781	10 872	11 360	12 261	11 466	11 802	
United Kingdom	63 380	79 686		17 505	19 286	19 693	19 247	21 591					
Ireland	5 099	5 991		:	:	:	:	:	:	:	:	:	
Danmark	10 752	12 090	14 529	2 905	3 043	2 907	2 780	3 189	3 459	3 629	3 493	3 883	
<b>EUR 9</b>	<b>418 508</b>	<b>477 506</b>		<b>113 487</b>	<b>119 759</b>	<b>118 409</b>	<b>110 172</b>	<b>123 154</b>					
Ελλάδα	2 869	2 940		801	632	825	743	742	947	1 246	1 021		
<b>EUR 10</b>	<b>421 376</b>	<b>480 446</b>		<b>114 287</b>	<b>120 391</b>	<b>119 233</b>	<b>110 915</b>	<b>123 896</b>					
España	13 384	15 126		:	:	:	:	:	:	:	:	:	
Portugal	2 594	3 298		735	840	861	741	858					
United States	132 838	160 857	211 653	36 795	38 595	41 079	37 758	43 681	48 899	55 463	53 802	53 793	
Japan - Japon	76 649	91 025		19 806	18 934	22 171	22 950	27 208	28 327	33 586	36 815		
Debit / Débits													
Deutschland	116 553	135 583	147 017	32 675	34 438	34 208	32 264	34 671	35 581	35 833	36 640	39 025	
France	81 942	101 996	113 088	23 418	25 591	25 576	23 758	27 056	28 530	29 576	27 966	27 039	
Italia	52 762	66 969		15 193	17 595	16 452	15 455	17 487	18 815	19 762	18 382		
Nederland	43 788	49 530	53 045	12 243	12 715	12 289	11 776	12 746	12 409	13 458	13 313	13 879	
UEBL/BLEU	39 619	46 293	50 624	10 868	12 119	11 631	10 672	11 866	12 155	13 246	12 262	12 955	
United Kingdom	68 281	77 213		18 402	20 265	20 095	17 823	18 945	19 343				
Ireland	7 111	7 899		:	:	:	:	:	:	:	:	:	
Danmark	12 988	13 535	15 308	3 625	3 768	3 342	3 066	3 366	3 660	3 761	3 642	4 231	
<b>EUR 9</b>	<b>423 042</b>	<b>499 018</b>		<b>116 425</b>	<b>126 491</b>	<b>123 593</b>	<b>114 814</b>	<b>126 138</b>	<b>130 493</b>				
Ελλάδα	6 528	6 931		1 742	1 514	1 867	1 638	1 926	1 927	2 512	2 318		
<b>EUR 10</b>	<b>429 570</b>	<b>505 949</b>		<b>118 167</b>	<b>128 005</b>	<b>125 460</b>	<b>116 452</b>	<b>128 064</b>	<b>132 421</b>				
España	17 502	23 374		:	:	:	:	:	:	:	:	:	
Portugal	4 519	6 196		1 241	1 519	1 537	1 572	1 569					
United States	154 324	179 059	236 569	42 393	46 058	44 916	41 489	46 783	53 195	60 524	62 510	61 030	
Japan - Japon	78 428	89 498		20 527	20 771	23 105	21 363	24 407	26 666	29 240	29 693		
Net / Solde													
Deutschland	9 213	3 563	11 651	1 624	1 455	587	565	959	83	2 497	2 726	6 507	
France	-729	-8 474	-7 962	-650	-2 355	-1 290	-2 522	-2 305	-2 528	-610	-2 204	-2 614	
Italia	-695	-11 617		-900	-3 663	-2 436	-2 502	-3 033	-4 234	-2 566	-1 198		
Nederland	-1 033	-862	3 761	-511	95	-413	-429	-82	940	553	424	1 882	
UEBL/BLEU	-2 141	-3 242	-3 729	-885	-560	-795	-890	-994	-795	-985	-796	-1 153	
United Kingdom	-4 901	2 473		-896	-979	-403	1 424	2 645					
Ireland	-2 012	-1 908		:	:	:	:	:	:	:	:	:	
Danmark	-2 236	-1 446	-779	-720	-725	-435	-287	-176	-201	-132	-149	-348	
<b>EUR 9</b>	<b>-4 535</b>	<b>-21 512</b>		<b>-2 939</b>	<b>-6 732</b>	<b>-5 184</b>	<b>-4 642</b>	<b>-2 984</b>					
Ελλάδα	-3 659	-3 991		-942	-882	-1 042	-894	-1 184	-981	-1 266	-1 296		
<b>EUR 10</b>	<b>-8 194</b>	<b>-25 503</b>		<b>-3 880</b>	<b>-7 614</b>	<b>-6 227</b>	<b>-5 536</b>	<b>-4 168</b>					
España	-4 118	-8 248		:	:	:	:	:	:	:	:	:	
Portugal	-1 924	-2 898		-506	-679	-676	-831	-711					
United States	-21 486	-18 201	-24 916	-5 599	-7 463	-3 837	-3 731	-3 102	-4 296	-5 061	-8 707	-7 237	
Japan - Japon	-1 779	1 526		-721	-1 838	-935	1 587	2 801	1 661	4 346	7 121		

## II - TABLES BY HEADING

## II - TABLEAUX PAR RUBRIQUE

## A.2 Services

## A.2 Services

Mio ECU

	1979	1980	1981	1979	1980				1981			
				IV	I	II	III	IV	I	II	III	IV
Credit / Crédits												
Deutschland	31 544	36 153	43 647	8 627	8 244	8 939	9 855	9 106	9 780	9 868	11 726	12 337
France	29 685	38 371		7 723	8 492	9 652	9 816	10 401	10 632	13 322	14 180	
Italia	17 298	20 220		4 164	4 174	5 265	5 778	4 981	4 604	5 678	7 000	
Nederland	16 294	20 302	25 226	4 529	4 504	5 009	5 689	5 208	5 282	6 377	6 811	6 775
UEBL/BLEU	16 492	23 031	32 878	4 744	5 254	5 764	5 893	6 116	6 991	8 160	8 768	8 972
United Kingdom	34 068	39 092	46 879	8 970	8 764	9 838	10 132	10 443	10 745	11 606	12 550	11 951
Ireland	1 324	916		:	:	:	:	:	:	:	:	:
Danmark	4 766	5 301	6 347	1 319	1 193	1 341	1 458	1 369	1 326	1 596	1 801	1 626
<b>EUR 9</b>	<b>151 469</b>	<b>183 386</b>		<b>40 076</b>	<b>40 626</b>	<b>45 808</b>	<b>48 620</b>	<b>47 624</b>	<b>49 360</b>	<b>56 606</b>	<b>62 837</b>	
Ελλάδα	2 739	3 072		758	476	757	1 006	835	656	968	1 452	
<b>EUR 10</b>	<b>154 208</b>	<b>186 457</b>		<b>40 834</b>	<b>41 101</b>	<b>46 564</b>	<b>49 627</b>	<b>48 460</b>	<b>50 016</b>	<b>57 574</b>	<b>64 290</b>	
España	8 462	9 571		:	:	:	:	:	:	:	:	:
Portugal	1 306	1 630		365	317	335	533	444				
United States	76 050	86 692	125 125	20 376	21 913	20 321	21 025	23 539	26 963	31 294	34 829	32 667
Japan - Japon	19 563	22 623		5 080	5 168	5 572	5 561	6 364	7 333	8 975	9 580	
Debit / Débits												
Deutschland	36 500	41 683	51 405	8 649	9 530	9 687	13 104	9 363	11 111	11 851	16 146	12 322
France	24 695	32 260		6 506	7 384	7 762	8 415	8 692	9 745	11 531	13 156	
Italia	12 936	16 400		3 346	3 841	4 155	4 083	4 314	5 125	5 396	5 509	
Nederland	16 120	20 479	24 732	4 153	4 599	5 077	5 977	4 898	5 172	6 048	7 006	6 521
UEBL/BLEU	16 293	23 058	33 043	4 640	5 215	5 855	5 931	6 055	6 849	8 295	8 973	8 940
United Kingdom	27 072	32 910	38 065	7 409	7 350	8 707	8 574	8 315	8 136	9 545	10 512	9 823
Ireland	1 222	821		:	:	:	:	:	:	:	:	:
Danmark	4 836	5 637	7 047	1 290	1 308	1 307	1 490	1 476	1 525	1 684	1 909	1 932
<b>EUR 9</b>	<b>139 674</b>	<b>173 247</b>		<b>35 994</b>	<b>39 225</b>	<b>42 551</b>	<b>47 572</b>	<b>43 112</b>	<b>47 663</b>	<b>54 350</b>	<b>63 210</b>	
Ελλάδα	1 303	1 448		361	279	405	344	423	486	538	694	
<b>EUR 10</b>	<b>140 976</b>	<b>174 695</b>		<b>36 355</b>	<b>39 505</b>	<b>42 956</b>	<b>47 916</b>	<b>43 535</b>	<b>48 148</b>	<b>54 888</b>	<b>63 904</b>	
España	4 822	6 375		:	:	:	:	:	:	:	:	:
Portugal	1 228	1 659		335	379	390	472	416				
United States	50 675	60 749	88 264	13 320	14 245	14 876	15 454	16 238	18 564	22 690	25 201	22 330
Japan - Japon	26 962	30 770		6 790	7 099	7 614	7 646	8 458	10 288	11 780	13 094	
Net / Solde												
Deutschland	-4 956	-5 530	-7 757	-22	-1 285	-749	-3 250	-257	-1 330	-1 983	-4 420	15
France	4 990	6 111	4 968	1 216	1 109	1 890	1 401	1 709	887	1 791	1 024	1 261
Italia	4 363	3 820		818	333	1 110	1 695	668	-521	283	1 492	
Nederland	173	-177	494	376	-95	-68	-288	310	110	329	-195	254
UEBL/BLEU	199	-27	-165	104	39	-92	-37	61	142	-135	-205	32
United Kingdom	6 996	6 182	8 814	1 561	1 414	1 131	1 558	2 128	2 609	2 061	2 038	2 128
Ireland	102	95		:	:	:	:	:	:	:	:	:
Danmark	-71	-336	-700	29	-114	34	-31	-107	-199	-88	-107	-306
<b>EUR 9</b>	<b>11 795</b>	<b>10 139</b>		<b>4 082</b>	<b>1 400</b>	<b>3 257</b>	<b>1 048</b>	<b>4 512</b>	<b>1 698</b>	<b>2 257</b>	<b>-373</b>	
Ελλάδα	1 436	1 624		397	196	352	662	412	170	430	758	
<b>EUR 10</b>	<b>13 232</b>	<b>11 762</b>		<b>4 479</b>	<b>1 597</b>	<b>3 608</b>	<b>1 710</b>	<b>4 924</b>	<b>1 868</b>	<b>2 686</b>	<b>385</b>	
España	3 640	3 196		:	:	:	:	:	:	:	:	:
Portugal	78	-28		31	-63	-55	61	27				
United States	25 375	25 944	36 862	7 056	7 668	5 445	5 572	7 301	8 399	8 604	9 628	10 337
Japan - Japon	-7 399	-8 147		-1 710	-1 930	-2 042	-2 085	-2 094	-2 955	-2 805	-3 514	



## II - TABLES BY HEADING

## II - TABLEAUX PAR RUBRIQUE

## A.2.1 Transports

## A.2.1 Transports

Mio ECU

	1979	1980	1981	1979	1980				1981			
				IV	I	II	III	IV	I	II	III	IV
Credit / Crédits												
Deutschland	6 612	7 805	8 695	1 832	1 899	1 887	2 113	1 906	1 935	2 027	2 284	2 460
France	6 418	7 724		1 786	1 811	1 897	1 916	2 098	2 144	2 391	2 501	
Italia	3 218	3 977		971	912	931	1 046	1 084	1 042	1 160	1 172	
Nederland	5 808	7 117	8 465	1 566	1 724	1 761	1 786	1 849	1 893	2 114	2 229	2 234
UEBL/BLEU	2 896	3 714	4 335	875	964	890	913	947	973	1 115	1 159	1 088
United Kingdom	8 600	10 069	11 242	2 356	2 208	2 427	2 783	2 676	2 600	2 846	3 114	2 685
Ireland	332	0		:	:	:	:	:	:	:	:	:
Danmark	1 703	1 914	2 480	501	479	494	493	509	547	618	670	645
<b>EUR 9</b>	<b>35 587</b>	<b>42 320</b>		<b>9 887</b>	<b>9 998</b>	<b>10 287</b>	<b>11 050</b>	<b>11 069</b>	<b>11 134</b>	<b>12 271</b>	<b>13 130</b>	
Ελλάδα	568	728		164	150	181	168	232	217	231	205	
<b>EUR 10</b>	<b>36 155</b>	<b>43 048</b>		<b>10 051</b>	<b>10 148</b>	<b>10 468</b>	<b>11 218</b>	<b>11 300</b>	<b>11 351</b>	<b>12 503</b>	<b>13 335</b>	
España	1 759	2 167		:	:	:	:	:	:	:	:	:
Portugal	305	402		87	88	96	101	116				
United States	8 363	10 064	13 659	2 125	2 295	2 598	2 655	2 520	2 862	3 469	4 036	3 381
Japan - Japon	7 529	9 147		1 986	2 044	2 232	2 260	2 631	3 086	3 438	3 706	
Debit / Débits												
Deutschland	4 088	4 590	5 422	1 128	1 021	1 168	1 289	1 111	1 067	1 253	1 636	1 476
France	6 520	8 019		1 852	1 959	1 976	1 933	2 150	2 482	2 749	2 744	
Italia	4 161	5 041		1 253	1 270	1 218	1 175	1 377	1 427	1 489	1 399	
Nederland	4 411	5 276	6 215	1 259	1 315	1 305	1 315	1 340	1 402	1 558	1 620	1 638
UEBL/BLEU	2 619	3 306	3 969	763	836	783	819	867	892	990	1 054	1 034
United Kingdom	7 967	9 183	10 249	2 044	2 185	2 283	2 484	2 233	2 369	2 589	2 803	2 489
Ireland	150	0		:	:	:	:	:	:	:	:	:
Danmark	1 416	1 629	2 084	348	377	366	397	433	476	519	545	545
<b>EUR 9</b>	<b>31 331</b>	<b>37 043</b>		<b>8 648</b>	<b>8 963</b>	<b>9 100</b>	<b>9 411</b>	<b>9 510</b>	<b>10 115</b>	<b>11 146</b>	<b>11 802</b>	
Ελλάδα	417	473		112	95	118	119	143	152	178	179	
<b>EUR 10</b>	<b>31 748</b>	<b>37 517</b>		<b>8 760</b>	<b>9 058</b>	<b>9 217</b>	<b>9 530</b>	<b>9 653</b>	<b>10 267</b>	<b>11 323</b>	<b>11 981</b>	
España	1 095	1 592		:	:	:	:	:	:	:	:	:
Portugal	389	535		107	138	125	139	133				
United States	9 543	10 416	14 320	2 376	2 448	2 786	2 617	2 570	3 011	3 903	4 061	3 423
Japan - Japon	10 855	12 129		2 798	2 864	2 960	2 951	3 375	3 712	4 096	4 424	
Net / Solde												
Deutschland	2 524	3 215	3 273	704	878	719	824	794	868	775	649	984
France	-102	-295	-1 234	-66	-148	-79	-17	-52	-338	-358	-243	-294
Italia	-942	-1 064		-282	-357	-288	-129	-293	-385	-329	-227	
Nederland	1 397	1 841	2 250	307	409	456	471	509	491	556	608	596
UEBL/BLEU	276	409	366	112	128	107	94	80	82	126	105	54
United Kingdom	633	886	993	312	22	145	300	443	230	257	311	195
Ireland	183	0		:	:	:	:	:	:	:	:	:
Danmark	288	285	396	153	103	128	96	76	72	99	126	100
<b>EUR 9</b>	<b>4 256</b>	<b>5 277</b>		<b>1 239</b>	<b>1 035</b>	<b>1 187</b>	<b>1 639</b>	<b>1 559</b>	<b>1 019</b>	<b>1 126</b>	<b>1 328</b>	
Ελλάδα	151	255		52	55	63	49	89	65	54	26	
<b>EUR 10</b>	<b>4 408</b>	<b>5 532</b>		<b>1 291</b>	<b>1 090</b>	<b>1 250</b>	<b>1 688</b>	<b>1 647</b>	<b>1 084</b>	<b>1 179</b>	<b>1 354</b>	
España	665	575		:	:	:	:	:	:	:	:	:
Portugal	-84	-134		-21	-49	-29	-38	-18				
United States	-1 180	-352	-662	-251	-153	-188	38	-50	-148	-434	-25	-42
Japan - Japon	-3 325	-2 982		-811	-820	-727	-691	-744	-625	-657	-718	

## II - TABLES BY HEADING

## A.2.2 Insurance on transport

## II - TABLEAUX PAR RUBRIQUE

## A.2.2 Assurances transport

Mio ECU

	1979	1980	1981	1979	1980				1981			
				IV	I	II	III	IV	I	II	III	IV
<b>Credit / Crédits</b>												
Deutschland	:	:	:	:	:	:	:	:	:	:	:	:
France	:	:	:	:	:	:	:	:	:	:	:	:
Italia	43	50		15	13	13	13	12				
Nederland	0	0		0	0	0	0	0				
UEBL/BLEU	42	49	61	12	12	10	12	15	12	17	17	15
United Kingdom	:	:	:	:	:	:	:	:	:	:	:	:
Ireland	:	:	:	:	:	:	:	:	:	:	:	:
Danmark	:	:	:	:	:	:	:	:	:	:	:	:
<b>EUR 9</b>	:	:	:	:	:	:	:	:	:	:	:	:
Ἑλλάδα	0	0		0	0	0	0	0	0	0	0	
<b>EUR 10</b>	:	:	:	:	:	:	:	:	:	:	:	:
España	41	39		:	:	:	:	:	:	:	:	:
Portugal	5	7		1	1	2	2	2				
United States	:	:	:	:	:	:	:	:	:	:	:	:
Japan - Japon	206	183		51	43	55	35	50	37	79	65	
<b>Debit / Débits</b>												
Deutschland	:	:	:	:	:	:	:	:	:	:	:	:
France	:	:	:	:	:	:	:	:	:	:	:	:
Italia	57	63		19	17	15	14	16				
Nederland	0	0		0	0	0	0	0				
UEBL/BLEU	57	64	77	17	17	15	15	17	17	19	22	19
United Kingdom	:	:	:	:	:	:	:	:	:	:	:	:
Ireland	:	:	:	:	:	:	:	:	:	:	:	:
Danmark	:	:	:	:	:	:	:	:	:	:	:	:
<b>EUR 9</b>	:	:	:	:	:	:	:	:	:	:	:	:
Ἑλλάδα	42	45	59	11	10	12	11	13	12	16	15	16
<b>EUR 10</b>	:	:	:	:	:	:	:	:	:	:	:	:
España	83	111		:	:	:	:	:	:	:	:	:
Portugal	32	43		9	11	11	11	11				
United States	:	:	:	:	:	:	:	:	:	:	:	:
Japan - Japon	297	320		74	77	83	78	83	88	97	114	
<b>Net / Solde</b>												
Deutschland	:	:	:	:	:	:	:	:	:	:	:	:
France	:	:	:	:	:	:	:	:	:	:	:	:
Italia	-14	-13		-4	-4	-3	-2	-4				
Nederland	0	0		0	0	0	0	0				
UEBL/BLEU	-15	-15	-17	-5	-5	-5	-2	-2	-5	-2	-5	-5
United Kingdom	:	:	:	:	:	:	:	:	:	:	:	:
Ireland	:	:	:	:	:	:	:	:	:	:	:	:
Danmark	:	:	:	:	:	:	:	:	:	:	:	:
<b>EUR 9</b>	:	:	:	:	:	:	:	:	:	:	:	:
Ἑλλάδα	-42	-45		-11	-10	-12	-11	-13	-12	-16	-15	
<b>EUR 10</b>	:	:	:	:	:	:	:	:	:	:	:	:
España	-42	-72		:	:	:	:	:	:	:	:	:
Portugal	-27	-36		-7	-9	-9	-9	-9				
United States	:	:	:	:	:	:	:	:	:	:	:	:
Japan - Japon	-91	-137		-23	-34	-27	-43	-33	-51	-18	-49	

## II - TABLES BY HEADING

## II - TABLEAUX PAR RUBRIQUE

## A.2.3 Travel

## A.2.3 Voyages

Mio ECU

	1979	1980	1981	1979					1980				1981			
				IV	I	II	III	IV	I	II	III	IV	I	II	III	IV
<b>Credit / Crédits</b>																
Deutschland	4 191	4 776	5 645	984	932	1 149	1 614	1 079	986	1 364	1 982	1 319				
France	4 986	5 894		1 007	1 045	1 575	2 003	1 272	1 135	1 752	2 229					
Italia	5 986	6 420		1 145	974	1 706	2 546	1 180	900	1 812	2 726					
Nederland	990	1 197	1 412	220	243	279	393	283	326	370	424	290				
UEBL/BLEU	1 160	1 303	1 511	269	289	337	403	275	308	422	431	350				
United Kingdom	4 327	4 947	5 498	1 013	824	1 175	1 878	1 082	884	1 277	2 061	1 253				
Ireland	384	0		:	:	:	:	:	:	:	:	:				
Danmark	959	962	1 130	248	146	240	354	222	158	282	437	255				
<b>EUR 9</b>	<b>22 984</b>	<b>25 499</b>		<b>4 885</b>	<b>4 453</b>	<b>6 461</b>	<b>9 192</b>	<b>5 392</b>	<b>4 695</b>	<b>7 280</b>	<b>10 290</b>					
Ελλάδα	1 213	1 245	1 682	309	135	304	509	295	137	406	811	384				
<b>EUR 10</b>	<b>24 197</b>	<b>26 744</b>		<b>5 193</b>	<b>4 588</b>	<b>6 765</b>	<b>9 700</b>	<b>5 687</b>	<b>4 833</b>	<b>7 686</b>	<b>11 102</b>					
España	4 711	5 021		:	:	:	:	:	:	:	:	:				
Portugal	689	826		163	131	156	332	206								
United States	6 079	7 247	10 475	1 342	1 548	1 865	2 092	1 739	1 995	2 656	3 359	2 573				
Japan - Japon	419	463		119	85	121	115	144	121	173	189					
<b>Debit / Débits</b>																
Deutschland	13 105	14 981	16 123	2 607	2 745	3 475	5 629	3 127	2 837	3 854	6 225	3 212				
France	3 790	4 315		823	742	996	1 613	964	879	1 209	1 940					
Italia	1 100	1 374		254	253	321	495	303	285	380	491					
Nederland	2 909	3 359	3 278	544	620	741	1 370	631	647	689	1 331	606				
UEBL/BLEU	2 139	2 355	2 533	430	520	647	838	353	548	741	864	380				
United Kingdom	3 263	4 575	5 941	680	637	1 104	1 886	961	860	1 481	2 469	1 115				
Ireland	378	0		:	:	:	:	:	:	:	:	:				
Danmark	1 127	1 122	1 157	310	233	267	354	268	212	279	379	288				
<b>EUR 9</b>	<b>27 811</b>	<b>32 082</b>		<b>5 647</b>	<b>5 750</b>	<b>7 553</b>	<b>12 185</b>	<b>6 607</b>	<b>6 267</b>	<b>8 633</b>	<b>13 698</b>					
Ελλάδα	221	222	322	83	47	58	55	63	43	74	111	100				
<b>EUR 10</b>	<b>28 032</b>	<b>32 303</b>		<b>5 730</b>	<b>5 797</b>	<b>7 611</b>	<b>12 240</b>	<b>6 669</b>	<b>6 310</b>	<b>8 707</b>	<b>13 809</b>					
España	669	885		:	:	:	:	:	:	:	:	:				
Portugal	181	209		40	40	39	81	50								
United States	6 900	7 467	10 269	1 383	1 436	1 927	2 477	1 613	1 922	2 642	3 710	2 128				
Japan - Japon	3 406	3 299		794	716	845	908	830	890	1 042	1 173					
<b>Net / Solde</b>																
Deutschland	-8 914	-10 206	-10 479	-1 623	-1 813	-2 326	-4 015	-2 049	-1 851	-2 490	-4 243	-1 893				
France	1 195	1 579	1 237	184	303	578	390	308	256	543	289	151				
Italia	4 887	5 046		891	721	1 385	2 052	877	615	1 432	2 235					
Nederland	-1 919	-2 162	-1 866	-324	-377	-463	-976	-348	-321	-319	-906	-316				
UEBL/BLEU	-978	-1 052	-1 022	-162	-232	-310	-435	-78	-240	-319	-433	-29				
United Kingdom	1 064	373	-443	333	187	71	-8	121	24	-203	-407	138				
Ireland	6	0		:	:	:	:	:	:	:	:	:				
Danmark	-168	-160	-27	-62	-87	-27	0	-46	-54	3	58	-33				
<b>EUR 9</b>	<b>-4 827</b>	<b>-6 582</b>		<b>-763</b>	<b>-1 297</b>	<b>-1 092</b>	<b>-2 994</b>	<b>-1 214</b>	<b>-1 572</b>	<b>-1 353</b>	<b>-3 408</b>					
Ελλάδα	992	1 023	1 360	226	88	246	454	232	94	332	700	284				
<b>EUR 10</b>	<b>-3 835</b>	<b>-5 559</b>		<b>-537</b>	<b>-1 209</b>	<b>-846</b>	<b>-2 540</b>	<b>-982</b>	<b>-1 478</b>	<b>-1 021</b>	<b>-2 708</b>					
España	4 042	4 136		:	:	:	:	:	:	:	:	:				
Portugal	508	617		123	92	117	251	156								
United States	-822	-220	206	-41	112	-61	-386	126	74	14	-350	445				
Japan - Japon	-2 988	-2 836		-675	-631	-725	-793	-686	-769	-869	-985					

## II - TABLES BY HEADING

## II - TABLEAUX PAR RUBRIQUE

## A.2.4 Investment income

## A.2.4 Revenus du capital

Mio ECU

	1979	1980	1981	1979	1980					1981			
				IV	I	II	III	IV	I	II	III	IV	
<b>Credit / Crédits</b>													
Deutschland	8 093	9 474	11 960	2 367	1 982	2 172	2 696	2 617	2 659	2 486	3 105	3 738	
France	8 954	13 169		2 466	2 896	3 396	3 188	3 685	4 017	5 389	5 588		
Italia	2 676	3 839		718	840	1 081	770	1 145	984	1 147	1 297		
Nederland	5 172	7 394	10 085	1 563	1 422	1 978	2 187	1 858	1 851	2 681	2 732	2 834	
UEBL/BLEU	7 955	12 848	21 223	2 439	2 711	3 315	3 294	3 524	4 278	5 222	5 734	6 001	
United Kingdom	12 189	13 337	17 065	3 201	3 154	3 683	2 947	3 569	4 096	4 310	4 226	4 434	
Ireland	455	0		:	:	:	:	:	:	:	:	:	
Danmark	610	705	1 068	163	173	202	148	182	226	307	267	268	
<b>EUR 9</b>	<b>46 105</b>	<b>60 766</b>		<b>12 917</b>	<b>13 176</b>	<b>15 827</b>	<b>15 230</b>	<b>16 580</b>	<b>18 111</b>	<b>21 542</b>	<b>22 949</b>		
Ελλάδα	153	143		51	23	61	35	23	59	46	52		
<b>EUR 10</b>	<b>46 258</b>	<b>60 909</b>		<b>12 968</b>	<b>13 200</b>	<b>15 888</b>	<b>15 265</b>	<b>16 604</b>	<b>18 170</b>	<b>21 588</b>	<b>23 001</b>		
España	899	1 099		:	:	:	:	:	:	:	:	:	
Portugal	73	95		24	24	18	24	29					
United States	48 052	54 540	80 664	13 756	14 822	12 207	12 456	15 135	17 794	20 149	21 698	21 335	
Japan - Japon	6 876	7 983		1 774	1 791	2 034	1 950	2 222	2 648	3 549	3 847		
<b>Debit / Débits</b>													
Deutschland	6 377	8 209	12 403	1 478	2 188	1 669	2 690	1 667	2 957	2 753	3 782	2 910	
France	7 513	11 589		1 998	2 623	2 835	2 899	3 229	4 013	4 980	5 619		
Italia	3 073	4 302		741	1 036	1 171	1 002	1 094	1 784	1 973	2 106		
Nederland	5 185	7 612	10 404	1 399	1 605	2 023	2 211	1 823	2 029	2 604	2 845	2 941	
UEBL/BLEU	7 696	12 902	21 412	2 404	2 753	3 360	3 213	3 573	4 234	5 364	5 712	6 113	
United Kingdom	10 880	13 524	14 990	3 319	3 224	3 913	2 803	3 594	3 358	3 793	3 492	4 324	
Ireland	663	141		:	:	:	:	:	:	:	:	:	
Danmark	1 563	1 980	2 848	424	500	470	521	489	615	652	743	839	
<b>EUR 9</b>	<b>42 950</b>	<b>60 258</b>		<b>11 764</b>	<b>13 928</b>	<b>15 442</b>	<b>15 339</b>	<b>15 468</b>	<b>18 990</b>	<b>22 118</b>	<b>24 299</b>		
Ελλάδα	268	332		63	58	114	70	91	167	134	230		
<b>EUR 10</b>	<b>43 218</b>	<b>60 590</b>		<b>11 826</b>	<b>13 986</b>	<b>15 555</b>	<b>15 409</b>	<b>15 559</b>	<b>19 157</b>	<b>22 252</b>	<b>24 529</b>		
España	1 692	2 224		:	:	:	:	:	:	:	:	:	
Portugal	392	538		115	120	136	152	130					
United States	24 476	31 009	47 744	6 986	7 496	7 316	7 402	8 855	10 133	12 064	13 345	12 463	
Japan - Japon	5 673	7 370		1 470	1 678	1 914	1 823	1 965	2 897	3 592	4 316		
<b>Net / Solde</b>													
Deutschland	1 716	1 265	-444	889	-206	503	5	950	-298	-266	-677	828	
France	1 441	1 580	541	468	273	561	289	456	4	409	-31	156	
Italia	-397	-464		-23	-196	-91	-232	51	-800	-825	-809		
Nederland	-13	-218	-320	163	-184	-45	-24	35	-178	77	-113	-108	
UEBL/BLEU	259	-54	-189	35	-42	-45	82	-49	43	-142	22	-112	
United Kingdom	1 309	-187	2 076	-118	-70	-230	144	-25	738	517	735	111	
Ireland	-208	-141		:	:	:	:	:	:	:	:	:	
Danmark	-952	-1 274	-1 780	-261	-327	-268	-373	-307	-389	-345	-476	-571	
<b>EUR 9</b>	<b>3 155</b>	<b>507</b>		<b>1 153</b>	<b>-752</b>	<b>385</b>	<b>-109</b>	<b>1 113</b>	<b>-879</b>	<b>-576</b>	<b>-1 350</b>		
Ελλάδα	-115	-189		-12	-35	-52	-35	-68	-108	-88	-178		
<b>EUR 10</b>	<b>3 040</b>	<b>318</b>		<b>1 141</b>	<b>-786</b>	<b>333</b>	<b>-144</b>	<b>1 045</b>	<b>-987</b>	<b>-664</b>	<b>-1 528</b>		
España	-794	-1 125		:	:	:	:	:	:	:	:	:	
Portugal	-319	-443		-91	-96	-118	-128	-101					
United States	23 576	23 531	32 920	6 770	7 326	4 891	5 054	6 280	7 661	8 085	8 353	8 872	
Japan - Japon	1 203	613		304	113	120	128	257	-249	-43	-469		

## II - TABLES BY HEADING

## A.2.5 Earnings from work

## II - TABLEAUX PAR RUBRIQUE

## A.2.5 Revenus du travail

Mio ECU

	1979	1980	1981	Mio ECU								
				1979	1980				1981			
				IV	I	II	III	IV	I	II	III	IV
<b>Credit / Crédits</b>												
Deutschland	1 559	1 664	1 970	452	476	376	371	442	502	484	456	528
France	1 111	1 289		291	306	328	290	365	325	366	339	
Italia	1 361	1 457		357	346	355	368	387	346	381	426	
Nederland	327	374	404	94	96	90	91	97	92	97	102	113
UEBL/BLEU	408	436	460	97	113	107	109	107	106	109	110	136
United Kingdom	:	:	:	:	:	:	:	:	:	:	:	:
Ireland	:	:	:	:	:	:	:	:	:	:	:	:
Danmark	:	:	:	:	:	:	:	:	:	:	:	:
<b>EUR 9</b>	:	:	:	:	:	:	:	:	:	:	:	:
Ελλάδα	32	38	99	12	7	9	9	13	11	24	17	48
<b>EUR 10</b>	:	:	:	:	:	:	:	:	:	:	:	:
España	69	92		:	:	:	:	:	:	:	:	:
Portugal	24	29		7	9	6	7	7				
United States	0			:	:	:	:	:	:	:	:	:
Japan - Japon	0	0		0	0	0	0	0	0	0	0	
<b>Debit / Débits</b>												
Deutschland	2 252	2 677	2 972	661	653	660	646	717	678	746	758	792
France	1 277	1 482		341	369	377	362	373	393	411	461	
Italia	154	197		42	44	49	50	54	66	59	63	
Nederland	290	329	365	73	85	86	80	78	81	84	98	103
UEBL/BLEU	294	345	356	82	81	94	79	90	77	87	88	105
United Kingdom	:	:	:	:	:	:	:	:	:	:	:	:
Ireland	:	:	:	:	:	:	:	:	:	:	:	:
Danmark	:	:	:	:	:	:	:	:	:	:	:	:
<b>EUR 9</b>	:	:	:	:	:	:	:	:	:	:	:	:
Ελλάδα	43	42	58	9	8	13	11	11	12	14	16	16
<b>EUR 10</b>	:	:	:	:	:	:	:	:	:	:	:	:
España	2	4		:	:	:	:	:	:	:	:	:
Portugal	12	23		4	5	6	7	5				
United States	0			:	:	:	:	:	:	:	:	:
Japan - Japon	0	0		0	0	0	0	0	0	0	0	
<b>Net / Solde</b>												
Deutschland	-693	-1 013	-1 002	-209	-178	-284	-275	-275	-176	-262	-302	-264
France	-166	-193	-270	-50	-63	-49	-72	-8	-69	-44	-122	-36
Italia	1 206	1 260		314	302	306	318	333	281	321	362	
Nederland	37	45	39	20	10	4	11	19	11	13	4	10
UEBL/BLEU	115	91	104	15	32	12	30	17	29	22	22	32
United Kingdom	:	:	:	:	:	:	:	:	:	:	:	:
Ireland	:	:	:	:	:	:	:	:	:	:	:	:
Danmark	:	:	:	:	:	:	:	:	:	:	:	:
<b>EUR 9</b>	:	:	:	:	:	:	:	:	:	:	:	:
Ελλάδα	-11	-4	41	4	-1	-4	-1	1	-1	10	1	32
<b>EUR 10</b>	:	:	:	:	:	:	:	:	:	:	:	:
España	67	88		:	:	:	:	:	:	:	:	:
Portugal	12	6		3	4	0	0	2				
United States	0			:	:	:	:	:	:	:	:	:
Japan - Japon	0	0		0	0	0	0	0	0	0	0	

## II - TABLES BY HEADING

## II - TABLEAUX PAR RUBRIQUE

## A.2.6 Government transactions n.i.e.

## A.2.6 Transactions gouvernementales n.c.a.

Mio ECU

	1979	1980	1981	1979	1980					1981			
				IV	I	II	III	IV	I	II	III	IV	
<b>Credit / Crédits</b>													
Deutschland	4 003	4 498	5 351	1 119	1 076	1 165	1 062	1 194	1 152	1 263	1 349	1 598	
France	766	1 532		279	320	433	384	395	487	650	668		
Italia	145	219		41	44	34	77	64	36	41	54		
Nederland	230	251	277	58	57	66	69	60	62	65	73	77	
UEBL/BLEU	889	1 037	1 104	219	244	258	287	248	260	280	273	292	
United Kingdom	1 402	1 753	2 117	371	420	426	464	445	562	472	534	550	
Ireland	35	0		:	:	:	:	:	:	:	:	:	
Danmark	100	96	100	36	22	26	26	23	16	24	27	32	
<b>EUR 9</b>	<b>7 570</b>	<b>9 386</b>		<b>2 123</b>	<b>2 182</b>	<b>2 406</b>	<b>2 368</b>	<b>2 429</b>	<b>2 574</b>	<b>2 794</b>	<b>2 978</b>		
Ελλάδα	70	68		24	15	12	21	20	20	18	22		
<b>EUR 10</b>	<b>7 640</b>	<b>9 455</b>		<b>2 147</b>	<b>2 197</b>	<b>2 419</b>	<b>2 389</b>	<b>2 449</b>	<b>2 595</b>	<b>2 812</b>	<b>3 000</b>		
España	104	104		:	:	:	:	:	:	:	:	:	
Portugal	85	82		42	17	19	14	32					
United States	5 659	6 171	8 754	1 171	1 291	1 554	1 684	1 647	1 795	2 133	2 627	2 266	
Japan - Japon	927	1 059		273	232	261	271	298	335	448	468		
<b>Debit / Débits</b>													
Deutschland	1 154	1 167	1 882	347	339	217	378	234	586	387	457	448	
France	585	889		238	210	219	227	233	234	243	278		
Italia	305	401		66	53	111	102	135	142	144	221		
Nederland	319	317	376	96	70	79	85	83	81	93	86	117	
UEBL/BLEU	319	320	337	85	74	92	77	78	77	89	71	100	
United Kingdom	1 765	1 985	2 244	474	455	513	505	514	528	558	555	602	
Ireland	4	0		:	:	:	:	:	:	:	:	:	
Danmark	62	89	90	18	22	22	19	25	23	20	23	24	
<b>EUR 9</b>	<b>4 512</b>	<b>5 169</b>		<b>1 323</b>	<b>1 222</b>	<b>1 253</b>	<b>1 392</b>	<b>1 303</b>	<b>1 672</b>	<b>1 534</b>	<b>1 691</b>		
Ελλάδα	87	109		20	27	24	29	30	31	35	31		
<b>EUR 10</b>	<b>4 599</b>	<b>5 278</b>		<b>1 343</b>	<b>1 249</b>	<b>1 277</b>	<b>1 421</b>	<b>1 332</b>	<b>1 703</b>	<b>1 569</b>	<b>1 722</b>		
España	209	245		:	:	:	:	:	:	:	:	:	
Portugal	84	119		21	21	32	30	35					
United States	7 391	8 989	11 844	1 912	2 170	2 112	2 262	2 457	2 555	3 117	2 954	3 255	
Japan - Japon	179	190		41	52	60	34	44	52	83	69		
<b>Net / Solde</b>													
Deutschland	2 848	3 330	3 470	772	737	947	684	959	566	876	892	1 149	
France	181	643	1 190	41	109	214	157	162	252	406	390	145	
Italia	-159	-183		-25	-9	-77	-25	-71	-106	-103	-168		
Nederland	-88	-65	-99	-38	-12	-13	-16	-23	-19	-28	-14	-39	
UEBL/BLEU	570	717	768	134	170	166	210	170	183	191	202	192	
United Kingdom	-364	-232	-127	-103	-35	-87	-42	-69	34	-86	-21	-52	
Ireland	31	0		:	:	:	:	:	:	:	:	:	
Danmark	39	8	10	18	-0	4	7	-2	-7	4	4	8	
<b>EUR 9</b>	<b>3 058</b>	<b>4 218</b>		<b>800</b>	<b>961</b>	<b>1 153</b>	<b>976</b>	<b>1 126</b>	<b>903</b>	<b>1 260</b>	<b>1 286</b>		
Ελλάδα	-18	-41		4	-12	-12	-8	-10	-11	-17	-9		
<b>EUR 10</b>	<b>3 040</b>	<b>4 177</b>		<b>804</b>	<b>949</b>	<b>1 142</b>	<b>968</b>	<b>1 117</b>	<b>892</b>	<b>1 242</b>	<b>1 277</b>		
España	-105	-141		:	:	:	:	:	:	:	:	:	
Portugal	1	-36		21	-4	-13	-17	-3					
United States	-1 732	-2 818	-3 090	-741	-879	-558	-578	-809	-760	-985	-326	-990	
Japan - Japon	749	870		233	179	201	237	254	283	366	399		

## II - TABLES BY HEADING

## II - TABLEAUX PAR RUBRIQUE

## A.2.7 Other services

## A.2.7 Autres services

Mio ECU

	1979	1980	1981	1980								
				1979	1980				1981			
				IV	I	II	III	IV	I	II	III	IV
Credit / Crédits												
Deutschland	7 086	7 936	10 027	1 873	1 880	2 190	1 999	1 869	2 545	2 243	2 549	2 694
France	7 450	8 762		1 893	2 115	2 024	2 034	2 586	2 526	2 774	2 855	
Italia	3 869	4 258		918	1 045	1 146	959	1 109	1 296	1 137	1 326	
Nederland	3 767	3 969	4 583	1 029	962	835	1 162	1 062	1 058	1 051	1 251	1 227
UEBL/BLEU	3 142	3 643	4 185	833	920	847	875	999	1 055	995	1 045	1 090
United Kingdom	7 550	8 986	10 956	2 029	2 158	2 127	2 060	2 672	2 603	2 700	2 615	3 029
Ireland	117	916		:	:	:	:	:	:	:	:	:
Danmark	1 392	1 624	1 569	372	373	380	437	433	379	365	400	426
<b>EUR 9</b>	<b>34 372</b>	<b>40 094</b>		<b>8 947</b>	<b>9 453</b>	<b>9 549</b>	<b>9 526</b>	<b>10 729</b>	<b>11 462</b>	<b>11 264</b>	<b>12 041</b>	
Ελλάδα	703	850		198	145	189	264	253	211	242	344	
<b>EUR 10</b>	<b>35 075</b>	<b>40 944</b>		<b>9 145</b>	<b>9 599</b>	<b>9 738</b>	<b>9 790</b>	<b>10 982</b>	<b>11 673</b>	<b>11 506</b>	<b>12 385</b>	
España	879	1 048		:	:	:	:	:	:	:	:	:
Portugal	125	189		41	45	38	53	53				
United States	7 897	8 670	11 574	1 983	1 957	2 096	2 138	2 497	2 516	2 887	3 109	3 112
Japan - Japon	3 606	3 788		876	973	869	930	1 019	1 106	1 288	1 305	
Debit / Débits												
Deutschland	9 523	10 059	12 602	2 429	2 584	2 497	2 472	2 507	2 985	2 858	3 288	3 483
France	5 010	5 965		1 254	1 480	1 357	1 381	1 743	1 744	1 939	2 114	
Italia	4 087	5 021		972	1 169	1 269	1 246	1 335	1 421	1 351	1 228	
Nederland	3 007	3 587	4 093	781	904	843	916	943	931	1 022	1 026	1 117
UEBL/BLEU	3 169	3 766	4 359	858	932	865	890	1 077	1 005	1 004	1 161	1 190
United Kingdom	3 196	3 643	4 641	892	848	894	895	1 014	1 021	1 125	1 193	1 293
Ireland	27	680		:	:	:	:	:	:	:	:	:
Danmark	669	818	868	191	176	182	198	261	199	213	220	236
<b>EUR 9</b>	<b>28 688</b>	<b>33 538</b>		<b>7 376</b>	<b>8 094</b>	<b>7 907</b>	<b>7 998</b>	<b>8 879</b>	<b>9 306</b>	<b>9 512</b>	<b>10 230</b>	
Ελλάδα	224	224		63	35	67	51	73	68	87	110	
<b>EUR 10</b>	<b>28 913</b>	<b>33 762</b>		<b>7 439</b>	<b>8 129</b>	<b>7 973</b>	<b>8 049</b>	<b>8 952</b>	<b>9 374</b>	<b>9 599</b>	<b>10 341</b>	
España	1 072	1 313		:	:	:	:	:	:	:	:	:
Portugal	138	191		39	46	41	52	52				
United States	2 365	2 867	4 086	663	696	736	695	743	943	964	1 132	1 060
Japan - Japon	6 552	7 462		1 614	1 711	1 753	1 853	2 161	2 649	2 872	2 997	
Net / Solde												
Deutschland	-2 437	-2 122	-2 576	-556	-704	-307	-473	-638	-440	-616	-739	-790
France	2 440	2 797	3 505	639	634	666	653	842	782	835	741	1 139
Italia	-218	-763		-53	-124	-123	-287	-226	-125	-214	98	
Nederland	760	382	490	248	59	-7	246	119	126	29	225	110
UEBL/BLEU	-27	-123	-174	-25	-12	-17	-15	-78	50	-10	-117	-100
United Kingdom	4 353	5 343	6 315	1 137	1 310	1 233	1 165	1 658	1 583	1 576	1 421	1 736
Ireland	90	235		:	:	:	:	:	:	:	:	:
Danmark	723	806	701	181	197	198	239	172	179	151	181	190
<b>EUR 9</b>	<b>5 684</b>	<b>6 556</b>		<b>1 571</b>	<b>1 359</b>	<b>1 642</b>	<b>1 528</b>	<b>1 850</b>	<b>2 156</b>	<b>1 752</b>	<b>1 811</b>	
Ελλάδα	479	626		135	111	122	214	180	143	155	233	
<b>EUR 10</b>	<b>6 162</b>	<b>7 181</b>		<b>1 706</b>	<b>1 470</b>	<b>1 765</b>	<b>1 742</b>	<b>2 029</b>	<b>2 299</b>	<b>1 907</b>	<b>2 044</b>	
España	-193	-265		:	:	:	:	:	:	:	:	:
Portugal	-13	-2		3	-1	-3	0	1				
United States	5 532	5 803	7 488	1 320	1 261	1 360	1 443	1 754	1 573	1 923	1 977	2 052
Japan - Japon	-2 947	-3 674		-737	-738	-884	-923	-1 142	-1 544	-1 584	-1 692	

II - TABLES BY HEADING

II - TABLEAUX PAR RUBRIQUE

B. Unrequited transfers

B. Transferts unilatéraux

Mio ECU

	1979	1980	1981	1979	1980					1981			
				IV	I	II	III	IV	I	II	III	IV	
<b>Credit / Crédits</b>													
Deutschland	4 537	4 626	4 600	1 301	1 391	1 006	1 242	991	1 594	999	1 039	952	
France	4 036	4 443		1 109	1 084	1 039	1 094	1 225	1 060	1 221	1 233		
Italia	2 641	3 416		438	937	862	805	815	878	989	921		
Nederland	2 281	2 138	1 871	534	500	554	579	505	510	336	492	535	
UEBL/BLEU	1 402	1 177	1 247	333	306	265	284	321	267	314	394	273	
United Kingdom	2 027	2 926	4 589	569	673	595	663	1 018	1 811	617	832	1 335	
Ireland	978	778		:	:	:	:	:	:	:	:	:	
Danmark	882	716	677	228	187	181	199	153	149	171	175	183	
<b>EUR 9</b>	<b>18 784</b>	<b>20 220</b>		<b>4 513</b>	<b>5 077</b>	<b>4 502</b>	<b>4 866</b>	<b>5 027</b>	<b>6 269</b>	<b>4 648</b>	<b>5 087</b>		
Ελλάδα	853	784		221	134	188	249	213	176	239	362		
<b>EUR 10</b>	<b>19 637</b>	<b>21 003</b>		<b>4 734</b>	<b>5 211</b>	<b>4 690</b>	<b>5 115</b>	<b>5 240</b>	<b>6 445</b>	<b>4 886</b>	<b>5 449</b>		
España	1 542	1 701		:	:	:	:	:	:	:	:	:	
Portugal	1 852	2 186		431	462	472	718	532					
United States	0			:	:	:	:	:	:	:	:	:	
Japan - Japon	270	278		67	62	72	63	82	99	97	99		
<b>Debit / Débits</b>													
Deutschland	12 834	14 169	15 279	3 499	3 619	3 561	3 573	3 418	3 903	3 620	4 131	3 617	
France	7 157	7 437		1 783	1 991	1 718	1 791	1 936	1 817	2 044	2 420		
Italia	2 311	2 655		602	723	602	709	622	810	739	952		
Nederland	2 874	3 022	3 212	722	814	675	756	777	766	783	870	792	
UEBL/BLEU	1 994	2 141	2 344	517	599	530	492	519	565	599	594	586	
United Kingdom	5 569	6 471	7 989	1 489	1 703	1 578	1 617	1 567	2 298	1 833	2 102	1 775	
Ireland	139	0		:	:	:	:	:	:	:	:	:	
Danmark	700	701	813	172	198	177	159	174	235	216	171	190	
<b>EUR 9</b>	<b>33 577</b>	<b>36 595</b>		<b>8 783</b>	<b>9 647</b>	<b>8 841</b>	<b>9 097</b>	<b>9 014</b>	<b>10 393</b>	<b>9 835</b>	<b>11 241</b>		
Ελλάδα	3	3		1	1	1	1	1	1	1	1		
<b>EUR 10</b>	<b>33 580</b>	<b>36 598</b>		<b>8 784</b>	<b>9 647</b>	<b>8 842</b>	<b>9 098</b>	<b>9 014</b>	<b>10 394</b>	<b>9 836</b>	<b>11 242</b>		
España	243	226		:	:	:	:	:	:	:	:	:	
Portugal	43	29		17	8	6	10	5					
United States	4 121			:	:	:	:	:	:	:	:	:	
Japan - Japon	1 199	1 375		261	411	354	275	336	540	333	429		
<b>Net / Solde</b>													
Deutschland	-8 296	-9 542	-10 679	-2 197	-2 228	-2 555	-2 331	-2 427	-2 309	-2 620	-3 092	-2 665	
France	-3 121	-2 995	-3 816	-674	-907	-679	-697	-712	-757	-823	-1 186	-1 048	
Italia	331	761		-164	214	259	96	193	68	250	-31		
Nederland	-593	-884	-1 342	-188	-314	-121	-177	-273	-256	-447	-378	-256	
UEBL/BLEU	-593	-963	-1 097	-184	-294	-265	-208	-197	-298	-285	-200	-314	
United Kingdom	-3 543	-3 546	-3 401	-919	-1 030	-983	-954	-550	-487	-1 216	-1 270	-441	
Ireland	839	778		:	:	:	:	:	:	:	:	:	
Danmark	182	15	-136	57	-12	4	40	-21	-86	-46	3	-6	
<b>EUR 9</b>	<b>-14 793</b>	<b>-16 375</b>		<b>-4 270</b>	<b>-4 570</b>	<b>-4 339</b>	<b>-4 231</b>	<b>-3 986</b>	<b>-4 124</b>	<b>-5 187</b>	<b>-6 154</b>		
Ελλάδα	850	781		220	133	188	248	212	175	238	361		
<b>EUR 10</b>	<b>-13 943</b>	<b>-15 595</b>		<b>-4 050</b>	<b>-4 436</b>	<b>-4 152</b>	<b>-3 983</b>	<b>-3 774</b>	<b>-3 949</b>	<b>-4 949</b>	<b>-5 793</b>		
España	1 299	1 475		:	:	:	:	:	:	:	:	:	
Portugal	1 809	2 157		414	454	466	707	527					
United States	-4 121	-5 068	-6 059	-1 113	-1 322	-955	-1 034	-1 782	-1 228	-1 358	-1 757	-1 764	
Japan - Japon	-929	-1 097		-194	-349	-282	-212	-254	-441	-236	-330		



## II - TABLES BY HEADING

## II - TABLEAUX PAR RUBRIQUE

## B.1 Private transfers

## B.1 Transferts privés

Mio ECU

	1979	1980	1981	1979	1980				1981			
				IV	I	II	III	IV	I	II	III	IV
Credit / Crédits												
Deutschland	398	519	788	107	122	107	120	169	369	126	147	141
France	1 056	1 149		280	280	282	291	296	286	324	307	
Italia	1 188	1 306		300	303	312	340	349	348	390	432	
Nederland	228	256	300	55	64	60	64	69	73	65	75	87
UEBL/BLEU	453	507	579	124	118	126	131	132	139	142	149	148
United Kingdom	1 176	1 325	1 591	298	310	325	333	359	361	392	420	417
Ireland	71	778		:	:	:	:	:	:	:	:	:
Danmark	47	44	67	12	12	9	15	8	13	13	21	20
<b>EUR 9</b>	<b>4 617</b>	<b>5 884</b>		<b>1 177</b>	<b>1 209</b>	<b>1 221</b>	<b>1 294</b>	<b>1 382</b>	<b>1 590</b>	<b>1 452</b>	<b>1 551</b>	
Ελλάδα	852	784		221	134	188	249	213	176	216	332	
<b>EUR 10</b>	<b>5 470</b>	<b>6 667</b>		<b>1 397</b>	<b>1 343</b>	<b>1 410</b>	<b>1 542</b>	<b>1 595</b>	<b>1 766</b>	<b>1 668</b>	<b>1 883</b>	
España	1 539	1 701		:	:	:	:	:	:	:	:	:
Portugal	1 848	2 181		431	462	472	713	532				
United States	0			:	:	:	:	:	:	:	:	:
Japan - Japon	239	231		62	52	58	56	66	68	83	86	
Debit / Débits												
Deutschland	4 188	4 700	5 532	1 073	1 064	1 102	1 253	1 278	1 371	1 204	1 574	1 383
France	2 734	2 909		675	667	684	869	689	691	810	1 027	
Italia	154	260		47	70	64	67	59	48	95	45	
Nederland	675	847	930	175	201	188	235	223	204	220	268	239
UEBL/BLEU	697	783	901	182	202	201	188	192	204	220	236	241
United Kingdom	1 535	1 810	2 023	448	436	445	454	477	513	513	498	501
Ireland	2	0		:	:	:	:	:	:	:	:	:
Danmark	83	108	176	23	25	31	23	29	47	71	30	28
<b>EUR 9</b>	<b>10 067</b>	<b>11 417</b>		<b>2 622</b>	<b>2 665</b>	<b>2 715</b>	<b>3 089</b>	<b>2 948</b>	<b>3 079</b>	<b>3 133</b>	<b>3 679</b>	
Ελλάδα	3	3		1	1	1	1	1	1	1	1	
<b>EUR 10</b>	<b>10 070</b>	<b>11 420</b>		<b>2 623</b>	<b>2 666</b>	<b>2 716</b>	<b>3 090</b>	<b>2 949</b>	<b>3 080</b>	<b>3 134</b>	<b>3 680</b>	
España	225	221		:	:	:	:	:	:	:	:	:
Portugal	43	29		17	8	6	10	5				
United States	720			:	:	:	:	:	:	:	:	:
Japan - Japon	438	404		101	79	104	113	107	125	127	126	
Net / Solde												
Deutschland	-3 790	-4 182	-4 743	-966	-942	-995	-1 133	-1 109	-1 001	-1 078	-1 427	-1 242
France	-1 678	-1 759	-2 037	-395	-387	-401	-579	-393	-405	-486	-720	-428
Italia	1 034	1 046		253	233	248	273	290	300	295	387	
Nederland	-447	-591	-631	-120	-137	-128	-171	-154	-131	-155	-193	-152
UEBL/BLEU	-244	-276	-322	-57	-84	-74	-57	-61	-65	-77	-88	-92
United Kingdom	-359	-485	-432	-150	-126	-120	-120	-117	-152	-121	-78	-85
Ireland	69	778		:	:	:	:	:	:	:	:	:
Danmark	-36	-64	-109	-11	-13	-23	-8	-21	-34	-58	-9	-8
<b>EUR 9</b>	<b>-5 450</b>	<b>-5 533</b>		<b>-1 446</b>	<b>-1 456</b>	<b>-1 494</b>	<b>-1 795</b>	<b>-1 566</b>	<b>-1 489</b>	<b>-1 681</b>	<b>-2 128</b>	
Ελλάδα	850	781		220	133	188	248	212	175	215	331	
<b>EUR 10</b>	<b>-4 600</b>	<b>-4 752</b>		<b>-1 226</b>	<b>-1 322</b>	<b>-1 306</b>	<b>-1 547</b>	<b>-1 353</b>	<b>-1 314</b>	<b>-1 466</b>	<b>-1 797</b>	
España	1 313	1 480		:	:	:	:	:	:	:	:	:
Portugal	1 805	2 151		414	454	466	702	527				
United States	-720	-786	-754	-247	-155	-164	-155	-319	-163	-191	-166	-236
Japan - Japon	-200	-172		-39	-28	-46	-58	-41	-57	-45	-40	

## II - TABLES BY HEADING

## II - TABLEAUX PAR RUBRIQUE

## B.2 Official transfers

## B.2 Transferts publics

Mio ECU

	1979	1980	1981	1979	1980				1981			
				IV	I	II	III	IV	I	II	III	IV
Credit / Crédits												
Deutschland	4 139	4 108	3 811	1 194	1 269	899	1 122	822	1 224	874	892	811
France	2 980	3 293		829	804	757	803	928	774	898	926	
Italia	1 454	2 110		138	633	550	465	466	531	599	489	
Nederland	2 053	1 882	1 571	479	437	494	515	436	437	271	417	448
UEBL/BLEU	949	670	668	209	187	139	153	190	127	171	246	124
United Kingdom	851	1 601	2 998	272	363	270	330	658	1 450	226	413	918
Ireland	907	0		:	:	:	:	:	:	:	:	:
Danmark	835	672	610	216	174	172	184	144	136	157	153	163
<b>EUR 9</b>	<b>14 166</b>	<b>14 336</b>		<b>3 336</b>	<b>3 868</b>	<b>3 280</b>	<b>3 572</b>	<b>3 645</b>	<b>4 679</b>	<b>3 196</b>	<b>3 536</b>	
Ελλάδα	1	0		0	0	0	0	0	0	22	30	
<b>EUR 10</b>	<b>14 167</b>	<b>14 336</b>		<b>3 336</b>	<b>3 868</b>	<b>3 280</b>	<b>3 572</b>	<b>3 645</b>	<b>4 679</b>	<b>3 219</b>	<b>3 566</b>	
España	4	0		:	:	:	:	:	:	:	:	:
Portugal	4	5		0	0	0	5	0				
United States	0			:	:	:	:	:	:	:	:	:
Japan - Japon	31	47		5	10	14	8	16	31	14	13	
Debit / Débits												
Deutschland	8 646	9 468	9 747	2 425	2 555	2 459	2 320	2 140	2 532	2 415	2 557	2 234
France	4 423	4 529		1 108	1 324	1 034	922	1 247	1 126	1 234	1 392	
Italia	2 156	2 395		555	652	539	643	562	762	644	907	
Nederland	2 199	2 175	2 282	547	613	486	521	554	562	564	602	553
UEBL/BLEU	1 297	1 357	1 443	336	397	330	304	326	360	379	358	346
United Kingdom	4 035	4 662	5 966	1 040	1 267	1 132	1 163	1 091	1 785	1 320	1 604	1 274
Ireland	137	0		:	:	:	:	:	:	:	:	:
Danmark	617	592	637	149	173	145	136	144	188	145	142	162
<b>EUR 9</b>	<b>23 510</b>	<b>25 178</b>		<b>6 161</b>	<b>6 982</b>	<b>6 126</b>	<b>6 009</b>	<b>6 066</b>	<b>7 314</b>	<b>6 702</b>	<b>7 562</b>	
Ελλάδα	0	0		0	0	0	0	0	0	0	0	
<b>EUR 10</b>	<b>23 510</b>	<b>25 178</b>		<b>6 161</b>	<b>6 982</b>	<b>6 126</b>	<b>6 009</b>	<b>6 066</b>	<b>7 314</b>	<b>6 702</b>	<b>7 562</b>	
España	18	4		:	:	:	:	:	:	:	:	:
Portugal	0	0		0	0	0	0	0				
United States	3 401			:	:	:	:	:	:	:	:	:
Japan - Japon	760	972		160	332	249	162	229	415	205	303	
Net / Solde												
Deutschland	-4 507	-5 360	-5 936	-1 231	-1 285	-1 560	-1 198	-1 318	-1 307	-1 542	-1 665	-1 422
France	-1 444	-1 235	-1 779	-279	-520	-278	-119	-319	-352	-336	-466	-621
Italia	-703	-285		-418	-19	11	-178	-96	-231	-45	-418	
Nederland	-146	-293	-711	-68	-177	8	-6	-118	-125	-293	-185	-105
UEBL/BLEU	-349	-687	-775	-127	-210	-191	-151	-136	-233	-208	-112	-221
United Kingdom	-3 184	-3 061	-2 969	-769	-904	-863	-833	-432	-335	-1 095	-1 192	-356
Ireland	770	0		:	:	:	:	:	:	:	:	:
Danmark	218	80	-27	67	1	27	48	0	-52	12	12	1
<b>EUR 9</b>	<b>-9 344</b>	<b>-10 842</b>		<b>-2 824</b>	<b>-3 114</b>	<b>-2 845</b>	<b>-2 436</b>	<b>-2 420</b>	<b>-2 636</b>	<b>-3 506</b>	<b>-4 026</b>	
Ελλάδα	1	0		0	0	0	0	0	0	22	30	
<b>EUR 10</b>	<b>-9 343</b>	<b>-10 842</b>		<b>-2 824</b>	<b>-3 114</b>	<b>-2 845</b>	<b>-2 436</b>	<b>-2 420</b>	<b>-2 636</b>	<b>-3 483</b>	<b>-3 996</b>	
España	-15	-4		:	:	:	:	:	:	:	:	:
Portugal	4	5		0	0	0	5	0				
United States	-3 401	-4 282	-5 304	-866	-1 167	-791	-879	-1 463	-1 065	-1 167	-1 592	-1 528
Japan - Japon	-729	-925		-155	-322	-236	-155	-213	-384	-191	-290	

## II - TABLES BY HEADING

## II - TABLEAUX PAR RUBRIQUE

## C. Current account (A+B)

## C. Balance courante (A+B)

Mio ECU

	1979	1980	1981	1979	1980					1981			
				IV	I	II	III	IV	I	II	III	IV	
Credit / Crédits													
Deutschland	161 847	179 925	206 914	44 227	45 529	44 740	43 926	45 727	47 038	49 197	52 131	58 821	
France	114 934	136 336		31 601	32 813	34 977	32 145	36 378	37 694	43 509	41 175		
Italia	72 007	78 988		18 895	19 043	20 143	19 536	20 251	20 063	23 863	25 106		
Nederland	61 329	71 108	83 902	16 795	17 814	17 439	17 614	18 377	19 141	20 724	21 039	23 072	
UEBL/BLEU	55 371	67 260	81 020	15 061	17 119	16 865	15 959	17 310	18 617	20 735	20 629	21 047	
United Kingdom	99 474	121 703		27 045	28 722	30 126	30 042	33 052					
Ireland	7 400	7 685		:	:	:	:	:	:	:	:	:	
Danmark	16 399	18 107	21 554	4 453	4 423	4 428	4 437	4 711	4 934	5 395	5 469	5 692	
<b>EUR 9</b>	<b>588 761</b>	<b>681 112</b>		<b>158 076</b>	<b>165 462</b>	<b>168 718</b>	<b>163 658</b>	<b>175 806</b>					
Ελλάδα	6 460	6 795		1 779	1 242	1 770	1 998	1 791	1 779	2 452	2 836		
<b>EUR 10</b>	<b>595 221</b>	<b>687 907</b>		<b>159 855</b>	<b>166 704</b>	<b>170 488</b>	<b>165 657</b>	<b>177 596</b>					
España	23 388	26 398		:	:	:	:	:	:	:	:	:	
Portugal	5 752	7 115		1 531	1 619	1 668	1 992	1 834					
United States	208 888	247 550	336 779	57 171	60 508	61 400	58 783	67 220	75 862	86 757	88 632	86 460	
Japan - Japon	96 482	113 926		24 954	24 164	27 814	28 574	33 654	35 760	42 658	46 493		
Debit / Débits													
Deutschland	165 887	191 434	213 700	44 823	47 586	47 457	48 941	47 452	50 594	51 303	56 917	54 964	
France	113 795	141 693		31 708	34 966	35 056	33 964	37 685	40 092	43 151	43 542		
Italia	68 008	86 024		19 142	22 159	21 209	20 247	22 423	24 750	25 897	24 843		
Nederland	62 782	73 030	80 989	17 118	18 128	18 040	18 508	18 421	18 348	20 289	21 189	21 193	
UEBL/BLEU	57 906	71 491	86 011	16 025	17 933	18 017	17 094	18 440	19 569	22 140	21 829	22 482	
United Kingdom	100 922	116 594		27 299	29 318	30 381	28 013	28 828	29 777				
Ireland	8 471	8 720		:	:	:	:	:	:	:	:	:	
Danmark	18 524	19 873	23 168	5 087	5 274	4 826	4 714	5 015	5 420	5 661	5 722	6 353	
<b>EUR 9</b>	<b>596 293</b>	<b>708 860</b>		<b>161 203</b>	<b>175 363</b>	<b>174 985</b>	<b>171 483</b>	<b>178 263</b>	<b>188 549</b>				
Ελλάδα	7 833	8 382		2 104	1 794	2 273	1 983	2 350	2 414	3 051	3 013		
<b>EUR 10</b>	<b>604 126</b>	<b>717 242</b>		<b>163 307</b>	<b>177 157</b>	<b>177 258</b>	<b>173 466</b>	<b>180 614</b>	<b>190 963</b>				
España	22 567	29 975		:	:	:	:	:	:	:	:	:	
Portugal	5 790	7 884		1 592	1 906	1 933	2 055	1 990					
United States	209 120	244 876	330 892	56 826	61 625	60 748	57 976	64 802	72 987	84 571	89 468	85 124	
Japan - Japon	106 589	121 644		27 579	28 281	31 073	29 284	33 201	37 494	41 353	43 216		
Net / Solde													
Deutschland	-4 040	-11 509	-6 786	-596	-2 058	-2 717	-5 015	-1 725	-3 556	-2 106	-4 786	3 857	
France	1 139	-5 357	-6 810	-107	-2 153	-78	-1 819	-1 307	-2 398	358	-2 366	-2 401	
Italia	3 999	-7 036		-246	-3 116	-1 066	-711	-2 171	-4 687	-2 034	262		
Nederland	-1 453	-1 922	2 913	-323	-314	-601	-894	-44	793	434	-150	1 879	
UEBL/BLEU	-2 535	-4 232	-4 991	-965	-814	-1 152	-1 135	-1 130	-952	-1 405	-1 200	-1 436	
United Kingdom	-1 448	5 110		-255	-596	-255	2 028	4 224					
Ireland	-1 071	-1 036		:	:	:	:	:	:	:	:	:	
Danmark	-2 124	-1 766	-1 614	-634	-851	-397	-278	-304	-486	-266	-253	-661	
<b>EUR 9</b>	<b>-7 533</b>	<b>-27 748</b>		<b>-3 127</b>	<b>-9 901</b>	<b>-6 267</b>	<b>-7 825</b>	<b>-2 458</b>					
Ελλάδα	-1 373	-1 587		-325	-553	-503	15	-560	-635	-599	-177		
<b>EUR 10</b>	<b>-8 905</b>	<b>-29 335</b>		<b>-3 451</b>	<b>-10 454</b>	<b>-6 770</b>	<b>-7 809</b>	<b>-3 018</b>					
España	821	-3 577		:	:	:	:	:	:	:	:	:	
Portugal	-38	-770		-62	-288	-265	-62	-156					
United States	-232	2 674	5 887	344	-1 118	652	807	2 417	2 875	2 185	-836	1 337	
Japan - Japon	-10 107	-7 718		-2 625	-4 117	-3 259	-710	453	-1 735	1 305	3 277		

## II - TABLES BY HEADING

## D. Capital excluding reserves

## II - TABLEAUX PAR RUBRIQUE

## D. Capitaux à l'exclusion des réserves

Mio ECU

	1979	1980	1981	1979	1980				1981			
				IV	I	II	III	IV	I	II	III	IV
<b>Assets / Avoirs</b>												
Deutschland	-13 508	-19 221	-21 515	-6 364	-6 635	-3 717	65	-8 899	-5 339	-3 034	-3 798	-9 471
France	-21 327	-26 880		-12 722	-1 292	-4 757	-3 840	-16 879	1 406	-2 586	-3 861	
Italia	-9 017	-8 262		-2 729	2 031	-1 603	478	1 292	-629	-703	-2 136	
Nederland	-10 019	-8 359	-10 589	-4 974	-1 844	-2 047	-1 631	-2 830	-3 507	-3 355	-1 600	-2 090
UEBL/BLEU	-22 301	-22 226		-6 141	-7 502	-7 561	-4 092	-3 107				
United Kingdom	-46 891	-49 867	-153 559	-13 954	-22 466	1 338	-4 845	-24 375	-40 968	-57 045	-51 354	-6 225
Ireland	-997	0		:	:	:	:	:	:	:	:	:
Danmark	:	:	:	:	:	:	:	:	:	:	:	:
<b>EUR 9</b>	:	:	:	:	:	:	:	:	:	:	:	:
Ἑλλάδα	-99	0		-19	0	0	0	0	0	0	0	
<b>EUR 10</b>	:	:	:	:	:	:	:	:	:	:	:	:
España	-650	-851		:	:	:	:	:	:	:	:	:
Portugal	-362	-198		-85	135	-68	-178	-86				
United States	-45 465	-55 029	-90 827	-9 061	-7 155	-18 284	-12 406	-17 459	-14 999	-18 958	-15 837	-41 693
Japan - Japon	:	:	:	:	:	:	:	:	:	:	:	:
<b>Liabilities / Engagements</b>												
Deutschland	16 482	25 137	24 526	6 632	5 117	4 170	4 450	11 317	11 832	4 036	5 607	2 847
France	20 062	33 145		12 690	4 592	4 398	5 193	18 846	2 928	2 040	3 858	
Italia	6 749	17 768		1 573	2 607	1 530	805	2 388	3 039	4 870	4 437	
Nederland	11 068	12 198	7 992	4 859	3 286	2 181	2 471	4 266	2 616	1 677	1 661	2 037
UEBL/BLEU	24 236	25 700		6 733	6 829	9 948	5 251	3 721				
United Kingdom	49 883	45 926	139 347	14 597	21 482	-457	3 608	21 635	34 950	51 040	48 606	6 428
Ireland	1 604	1 570		:	:	:	:	:	:	:	:	:
Danmark	:	:	:	:	:	:	:	:	:	:	:	:
<b>EUR 9</b>	:	:	:	:	:	:	:	:	:	:	:	:
Ἑλλάδα	1 001	1 342		316	313	258	224	559	134	170	495	
<b>EUR 10</b>	:	:	:	:	:	:	:	:	:	:	:	:
España	4 126	4 601		:	:	:	:	:	:	:	:	:
Portugal	459	954		59	-74	234	738	51				
United States	24 734	36 098		2 865	5 321	5 198	8 186	17 785	5 791	11 558	15 344	
Japan - Japon	:	:	:	:	:	:	:	:	:	:	:	:
<b>Net / Solde</b>												
Deutschland	2 975	5 916	3 010	268	-1 517	453	4 515	2 418	6 492	1 002	1 809	-6 624
France	-1 265	6 265		-32	3 300	-359	1 353	1 968	4 334	-547	-3	
Italia	-2 268	9 506		-1 156	4 638	-72	1 283	3 680	2 409	4 167	2 301	
Nederland	1 050	3 840	-2 596	-116	1 442	133	840	1 436	-891	-1 678	61	-53
UEBL/BLEU	1 935	3 474		592	-674	2 386	1 159	614				
United Kingdom	2 992	-3 942	-14 212	643	-984	881	-1 237	-2 740	-6 018	-6 005	-2 748	202
Ireland	607	1 570		:	:	:	:	:	:	:	:	:
Danmark	2 310	2 148	1 236	393	65	921	753	405	443	251	6	535
<b>EUR 9</b>	<b>8 335</b>	<b>28 777</b>		<b>592</b>	<b>6 269</b>	<b>4 343</b>	<b>8 666</b>	<b>7 781</b>				
Ἑλλάδα	568	1 342		297	313	258	224	559	134	170	495	
<b>EUR 10</b>	<b>8 903</b>	<b>30 120</b>		<b>889</b>	<b>6 582</b>	<b>4 601</b>	<b>8 890</b>	<b>8 340</b>				
España	3 477	3 750		:	:	:	:	:	:	:	:	:
Portugal	96	756		-26	60	167	561	-35				
United States	-20 731	-18 931		-6 196	-1 834	-13 086	-4 219	326	-9 208	-7 400	-493	
Japan - Japon	:	:	:	:	:	:	:	:	:	:	:	:

## II - TABLES BY HEADING

## II - TABLEAUX PAR RUBRIQUE

## D.1 Direct investment

## D.1 Investissements directs

Mio ECU

	1979	1980	1981	1979	1980					1981			
				IV	I	II	III	IV	I	II	III	IV	
<b>Assets / Avoirs</b>													
Deutschland	-3 343	-3 268	-3 947	-1 407	-1 068	-685	-539	-977	-950	-961	-843	-1 198	
France	-1 398	-2 221	-2 618	-619	-469	-581	-352	-816	-603	-266	-1 204	-551	
Italia	-397	-543		-35	-77	-146	-58	-260					
Nederland	-1 755	-1 960	-2 923	-694	-477	-593	-574	-500	-387	-865	-683	-1 000	
UEBL/BLEU	-817	-44	-27	-495	116	124	40	-319	43	270	-212	-131	
United Kingdom	-4 313	-4 292	-7 270	-1 094	-1 318	-1 598	-556	-783	-1 751	-1 749	-1 811	-1 954	
Ireland	0	0		:	:	:	:	:	:	:	:	:	
Danmark	:	:	:	:	:	:	:	:	:	:	:	:	
<b>EUR 9</b>	:	:	:	:	:	:	:	:	:	:	:	:	
Ἑλλάδα	:	:	:	:	:	:	:	:	:	:	:	:	
<b>EUR 10</b>	:	:	:	:	:	:	:	:	:	:	:	:	
España	-138	-185		:	:	:	:	:	:	:	:	:	
Portugal	9	-10		-1	-2	-4	-2	-1					
United States	-18 066	-13 319	-6 266	-2 888	-3 911	-2 053	-2 314	-5 124	-1 708	-4 546	-636	768	
Japan - Japon	-1 944	-1 713		-527	-406	-451	-464	-390	-958	-1 134	-1 159		
<b>Liabilities / Engagements</b>													
Deutschland	822	820	1 666	85	234	171	255	161	355	950	419	-76	
France	1 416	1 731	1 720	490	408	294	303	723	355	420	347	593	
Italia	264	423		130	84	164	28	148					
Nederland	878	926	1 160	272	587	9	-159	714	55	259	316	541	
UEBL/BLEU	682	1 047	1 419	269	187	253	255	351	207	543	241	428	
United Kingdom	2 813	3 499	2 352	718	1 126	455	447	1 503	-182	1 421	242	864	
Ireland	246	0		:	:	:	:	:	:	:	:	:	
Danmark	:	:	:	:	:	:	:	:	:	:	:	:	
<b>EUR 9</b>	:	:	:	:	:	:	:	:	:	:	:	:	
Ἑλλάδα	15	53	28	5	5	9	20	20	10	4	6	7	
<b>EUR 10</b>	:	:	:	:	:	:	:	:	:	:	:	:	
España	591	666		:	:	:	:	:	:	:	:	:	
Portugal	45	84		25	12	18	23	31					
United States	5 599	7 794	16 718	1 824	1 574	2 791	1 889	1 534	2 017	3 443	4 002	7 533	
Japan - Japon	212	200		4	55	37	54	54	41	-35	74		
<b>Net / Solde</b>													
Deutschland	-2 521	-2 448	-2 282	-1 322	-834	-514	-284	-815	-596	-11	-424	-1 274	
France	17	-490	-898	-129	-61	-287	-49	-93	-248	154	-857	42	
Italia	-134	-120		95	7	18	-31	-112					
Nederland	-877	-1 034	-1 764	-422	110	-584	-734	214	-332	-606	-367	-459	
UEBL/BLEU	-134	1 003	1 392	-226	303	377	294	32	250	814	29	297	
United Kingdom	-1 501	-794	-4 918	-376	-192	-1 142	-109	721	-1 933	-328	-1 569	-1 089	
Ireland	246	0		:	:	:	:	:	:	:	:	:	
Danmark	:	:	:	:	:	:	:	:	:	:	:	:	
<b>EUR 9</b>	:	:	:	:	:	:	:	:	:	:	:	:	
Ἑλλάδα	447	483	463	134	86	105	128	166	110	108	142	106	
<b>EUR 10</b>	:	:	:	:	:	:	:	:	:	:	:	:	
España	453	481		:	:	:	:	:	:	:	:	:	
Portugal	54	74		23	10	13	20	31					
United States	-12 467	-5 525	10 452	-1 063	-2 337	738	-425	-3 589	309	-1 103	3 366	8 300	
Japan - Japon	-1 733	-1 513		-523	-351	-414	-410	-336	-917	-1 169	-1 085		

## II - TABLES BY HEADING

## D.2 Portfolio investment

## II - TABLEAUX PAR RUBRIQUE

## D.2 Investissements de portefeuille

Mio ECU

	1979	1980	1981	1979	1980					1981			
				IV	I	II	III	IV	I	II	III	IV	
<b>Assets / Avoirs</b>													
Deutschland	-1 178	-3 055	-2 465	-913	-1 288	-505	-367	-897	-779	-653	-281	-750	
France	-1 380	-1 500	-2 051	-301	-156	-292	-461	-588	-114	-1 309	-396	-232	
Italia	36	-295		-28	-25	-46	-142	-80					
Nederland	508	351	152	-30	135	137	64	16	97	-69	155	-33	
UEBL/BLEU	-274	-576	-1 061	82	-12	-223	-215	-127	-209	-92	-141	-621	
United Kingdom	-1 406	-5 277	-7 340	-485	-842	-528	-1 791	-2 206	-2 510	-1 977	-1 352	-1 556	
Ireland	1	0		:	:	:	:	:	:	:	:	:	
Danmark	:	:	:	:	:	:	:	:	:	:	:	:	
<b>EUR 9</b>	:	:	:	:	:	:	:	:	:	:	:	:	
Ἑλλάδα	:	:	:	:	:	:	:	:	:	:	:	:	
<b>EUR 10</b>	:	:	:	:	:	:	:	:	:	:	:	:	
España	-11	-10		:	:	:	:	:	:	:	:	:	
Portugal	1	1		0	0	0	0	0					
United States	-3 624	-2 377	-4 959	-702	-543	-984	-575	-265	-396	-1 326	-622	-2 688	
Japan - Japon	:	:	:	:	:	:	:	:	:	:	:	:	
<b>Liabilities / Engagements</b>													
Deutschland	853	132	860	804	-44	-67	4	235	-84	392	605	-55	
France	181	1 659	1 474	172	149	597	247	663	473	307	23	663	
Italia	45	-371		70	-141	-192	-20	-23					
Nederland	1 574	2 156	1 002	168	8	603	1 039	500	140	332	163	372	
UEBL/BLEU	45	-22	-48	22	12	2	-7	-29	-17	-7	-24	0	
United Kingdom	702	35	-136	302	34	-156	65	100	6	-289	55	80	
Ireland	-146	0		:	:	:	:	:	:	:	:	:	
Danmark	:	:	:	:	:	:	:	:	:	:	:	:	
<b>EUR 9</b>	:	:	:	:	:	:	:	:	:	:	:	:	
Ἑλλάδα	0			0									
<b>EUR 10</b>	:	:	:	:	:	:	:	:	:	:	:	:	
España	72	12		:	:	:	:	:	:	:	:	:	
Portugal	-3	-6		0	-1	-5	2	-2					
United States	3 171	7 696	9 874	643	2 548	1 128	1 584	2 456	3 031	4 175	2 205	325	
Japan - Japon	:	:	:	:	:	:	:	:	:	:	:	:	
<b>Net / Solde</b>													
Deutschland	-325	-2 923	-1 605	-109	-1 332	-572	-363	-663	-863	-261	324	-805	
France	-1 199	159	-577	-129	-7	305	-214	75	358	-1 002	-373	431	
Italia	81	-667		42	-166	-238	-162	-102					
Nederland	2 082	2 507	1 155	138	143	740	1 103	516	237	263	317	339	
UEBL/BLEU	-229	-599	-1 109	104	0	-221	-223	-156	-226	-99	-166	-621	
United Kingdom	-704	-5 242	-7 476	-183	-808	-684	-1 725	-2 106	-2 504	-2 266	-1 297	-1 476	
Ireland	-145	0		:	:	:	:	:	:	:	:	:	
Danmark	:	:	:	:	:	:	:	:	:	:	:	:	
<b>EUR 9</b>	:	:	:	:	:	:	:	:	:	:	:	:	
Ἑλλάδα	0			0									
<b>EUR 10</b>	:	:	:	:	:	:	:	:	:	:	:	:	
España	62	2		:	:	:	:	:	:	:	:	:	
Portugal	-2	-5		0	-1	-5	2	-1					
United States	-452	5 320	4 915	-58	2 005	144	1 010	2 191	2 635	2 848	1 584	-2 363	
Japan - Japon	:	:	:	:	:	:	:	:	:	:	:	:	

## II - TABLES BY HEADING

## D.3 Other long-term capital

## II - TABLEAUX PAR RUBRIQUE

## D.3 Autres capitaux à long terme

Mio ECU

	1979	1980	1981	1979	1980					1981			
				IV	I	II	III	IV	I	II	III	IV	
<b>Assets / Avoirs</b>													
Deutschland	-3 882	-5 205	-4 330	-1 811	-1 492	-972	-1 013	-1 723	-255	-1 493	-756	-1 861	
France	-5 971	-8 433		-1 964	-1 802	-1 946	-2 198	-2 483	-1 378	-1 273	-2 693		
Italia	-968	-116		-381	-93	-502	-63	527	-454	-525	-558		
Nederland	-2 790	-2 203	-2 669	-864	-386	-397	-514	-864	-613	-643	-639	-778	
UEBL/BLEU	-956	-1 227	-1 770	-209	-866	-436	-17	88	-519	-307	-648	-297	
United Kingdom	-5 535	-3 706	-4 433	-1 484	-1 053	-791	-755	-1 115	-1 036	-1 475	-1 051	-894	
Ireland	-998	0		:	:	:	:	:	:	:	:	:	
Danmark	:	:	:	:	:	:	:	:	:	:	:	:	
<b>EUR 9</b>	:	:	:	:	:	:	:	:	:	:	:	:	
Ελλάδα	:	:	:	:	:	:	:	:	:	:	:	:	
<b>EUR 10</b>	:	:	:	:	:	:	:	:	:	:	:	:	
España	-206	-391		:	:	:	:	:	:	:	:	:	
Portugal	12	-22		4	1	-1	-4	-18					
United States	-2 758	-3 709	-4 602	-630	-1 081	-817	-1 017	-786	-1 188	-1 287	-1 260	-860	
Japan - Japon	:	:	:	:	:	:	:	:	:	:	:	:	
<b>Liabilities / Engagements</b>													
Deutschland	10 889	13 233	12 466	2 715	3 794	2 647	2 087	4 691	3 046	3 475	3 538	2 383	
France	3 401	2 104		496	430	993	92	589	1 022	-110	164		
Italia	787	4 873		851	1 175	1 152	1 247	1 296	1 663	3 308	1 513		
Nederland	232	627	1 311	-102	183	106	170	166	220	120	1 230	-279	
UEBL/BLEU	1 143	2 845	5 311	375	742	1 127	475	504	1 110	1 528	911	1 762	
United Kingdom	4 623	4 246	3 415	1 697	893	2 163	365	797	2 103	-200	1 122	418	
Ireland	1 507	1 570		:	:	:	:	:	:	:	:	:	
Danmark	:	:	:	:	:	:	:	:	:	:	:	:	
<b>EUR 9</b>	:	:	:	:	:	:	:	:	:	:	:	:	
Ελλάδα	956	949		313	239	180	112	428	208	46	457		
<b>EUR 10</b>	:	:	:	:	:	:	:	:	:	:	:	:	
España	2 402	3 966		:	:	:	:	:	:	:	:	:	
Portugal	486	468		122	23	17	251	175					
United States	2 902	2 382	2 762	-3	2 290	-604	-122	818	1 049	816	-591	1 369	
Japan - Japon	:	:	:	:	:	:	:	:	:	:	:	:	
<b>Net / Solde</b>													
Deutschland	7 007	8 029	8 136	903	2 302	1 675	1 074	2 968	2 791	1 982	2 782	522	
France	-2 570	-6 329		-1 468	-1 372	-953	-2 106	-1 894	-356	-1 383	-2 529		
Italia	-181	4 757		470	1 082	649	1 185	1 823	1 209	2 783	955		
Nederland	-2 558	-1 576	-1 359	-966	-203	-291	-344	-698	-393	-523	591	-1 058	
UEBL/BLEU	187	1 618	3 540	167	-123	691	458	592	591	1 222	263	1 465	
United Kingdom	-913	540	-1 018	213	-160	1 372	-390	-318	1 068	-1 675	71	-475	
Ireland	509	1 570		:	:	:	:	:	:	:	:	:	
Danmark	:	:	:	:	:	:	:	:	:	:	:	:	
<b>EUR 9</b>	:	:	:	:	:	:	:	:	:	:	:	:	
Ελλάδα	524	960		313	247	172	125	425	215	46	454		
<b>EUR 10</b>	:	:	:	:	:	:	:	:	:	:	:	:	
España	2 196	3 576		:	:	:	:	:	:	:	:	:	
Portugal	498	446		126	23	16	247	158					
United States	144	-1 327	-1 840	-633	1 209	-1 420	-1 139	32	-140	-471	-1 850	509	
Japan - Japon	:	:	:	:	:	:	:	:	:	:	:	:	

## II - TABLES BY HEADING

## D.3.1 Official sector long-term

## II - TABLEAUX PAR RUBRIQUE

## D.3.1 Secteur officiel à long terme

Mio ECU

	1979	1980	1981	1979	1980				1981			
				IV	I	II	III	IV	I	II	III	IV
<b>Assets / Avoirs</b>												
Deutschland	-957	-684	-1 215	-548	-6	234	-311	-593	-153	-241	-243	-589
France	-489	-840	-732	-149	-290	-108	-157	-284	-182	-245	-279	-29
Italia	-76	-673		-44	2	-37	1	-132	-5	-21	-0	
Nederland	-377	-72	-225	-165	-3	41	-1	-33	-117	-86	24	-45
UEBL/BLEU	-110	-76	-104	-60	-12	-12	-32	-19	-2	-24	-22	-56
United Kingdom	-439	-57	-481	-253	14	-13	-2	-60	-258	-192	-5	-38
Ireland	0	0		:	:	:	:	:	:	:	:	:
Danmark	:	:	:	:	:	:	:	:	:	:	:	:
<b>EUR 9</b>	:	:	:	:	:	:	:	:	:	:	:	:
Ελλάδα	:	:	:	:	:	:	:	:	:	:	:	:
<b>EUR 10</b>	:	:	:	:	:	:	:	:	:	:	:	:
España	17	16		:	:	:	:	:	:	:	:	:
Portugal	3	-23		3	0	0	-4	-18				
United States	-2 758	-3 709	-4 602	-630	-1 081	-817	-1 017	-786	-1 188	-1 287	-1 260	-860
Japan - Japon	:	:	:	:	:	:	:	:	:	:	:	:
<b>Liabilities / Engagements</b>												
Deutschland	1 840	9 419	8 130	432	2 149	1 605	1 508	4 130	2 503	2 892	1 656	1 030
France	-25	50		4	40	-26	-0	36	-12	33	115	
Italia	1 091	2 828		526	698	279	674	1 097	694	1 963	247	
Nederland	1	1	11	0	0	-0	2	-1	0	3	0	9
UEBL/BLEU	214	754	2 756	119	49	446	356	-93	726	666	504	859
United Kingdom	1 205	861	325	186	-48	1 011	132	-265	273	-282	-18	337
Ireland	624	1 072		:	:	:	:	:	:	:	:	:
Danmark	:	:	:	:	:	:	:	:	:	:	:	:
<b>EUR 9</b>	:	:	:	:	:	:	:	:	:	:	:	:
Ελλάδα	32	418		122	145	85	-11	205	15	-14	323	
<b>EUR 10</b>	:	:	:	:	:	:	:	:	:	:	:	:
España	254	115		:	:	:	:	:	:	:	:	:
Portugal	223	320		3	20	11	270	17				
United States	2 902	2 382	2 762	-3	2 290	-604	-122	818	1 049	816	-591	1 369
Japan - Japon	:	:	:	:	:	:	:	:	:	:	:	:
<b>Net / Solde</b>												
Deutschland	883	8 735	6 915	-116	2 144	1 839	1 197	3 538	2 351	2 651	1 413	441
France	-514	-790		-145	-250	-134	-157	-248	-194	-212	-165	
Italia	1 014	2 156		483	700	242	675	966	690	1 942	246	
Nederland	-376	-72	-214	-165	-3	41	1	-34	-117	-83	24	-36
UEBL/BLEU	105	677	2 652	60	37	434	324	-112	723	642	482	803
United Kingdom	766	804	-155	-68	-34	998	131	-326	15	-474	-23	299
Ireland	624	1 072		:	:	:	:	:	:	:	:	:
Danmark	:	:	:	:	:	:	:	:	:	:	:	:
<b>EUR 9</b>	:	:	:	:	:	:	:	:	:	:	:	:
Ελλάδα	33	422		122	147	82	-6	204	18	-14	322	
<b>EUR 10</b>	:	:	:	:	:	:	:	:	:	:	:	:
España	272	131		:	:	:	:	:	:	:	:	:
Portugal	226	297		6	20	11	265	-1				
United States	144	-1 327	-1 840	-633	1 209	-1 420	-1 139	32	-140	-471	-1 850	509
Japan - Japon	:	:	:	:	:	:	:	:	:	:	:	:



## II - TABLES BY HEADING

## D.3.2 Deposit banks long-term

## II - TABLEAUX PAR RUBRIQUE

## D.3.2 Banques de dépôts à long terme

Mio ECU

	1979	1980	1981	1979	1980					1981			
				IV	I	II	III	IV	I	II	III	IV	
<b>Assets / Avoirs</b>													
Deutschland	-2 163	-3 729	-2 093	-1 073	-1 215	-1 041	-626	-851	179	-965	-361	-970	
France	-4 934	-6 773		-1 664	-1 344	-1 558	-1 798	-2 068	-1 319	-959	-2 221		
Italia	0	0		:	:	:	:	:	:	:	:	:	
Nederland	-1 102	-940	-1 215	-330	-130	-150	-226	-433	-321	-202	-369	-324	
UEBL/BLEU	0	0		0	0	0	0	0					
United Kingdom	-675	-1 350	-1 441	-281	-307	-248	-412	-390	54	-565	-434	-482	
Ireland	-998	0		:	:	:	:	:	:	:	:	:	
Danmark	:	:		:	:	:	:	:	:	:	:	:	
<b>EUR 9</b>	:	:		:	:	:	:	:	:	:	:	:	
Ελλάδα	:	:		:	:	:	:	:	:	:	:	:	
<b>EUR 10</b>	:	:		:	:	:	:	:	:	:	:	:	
España	0	0		:	:	:	:	:	:	:	:	:	
Portugal	0	0		0	0	0	0	0					
United States	0			:	:	:	:	:	:	:	:	:	
Japan - Japon	:	:		:	:	:	:	:	:	:	:	:	
<b>Liabilities / Engagements</b>													
Deutschland	8 914	3 367	2 802	2 258	1 545	1 050	544	244	392	162	1 334	932	
France	1 550	-929		-136	24	-241	-463	-249	150	-328	-464		
Italia	0	0		:	:	:	:	:	:	:	:	:	
Nederland	-114	177	924	-105	25	70	78	3	115	56	835	-91	
UEBL/BLEU	0	0		0	0	0	0	0					
United Kingdom	0	0	0	0	0	0	0	0	0	0	0	0	
Ireland	1 208	497		:	:	:	:	:	:	:	:	:	
Danmark	:	:		:	:	:	:	:	:	:	:	:	
<b>EUR 9</b>	:	:		:	:	:	:	:	:	:	:	:	
Ελλάδα	74	25		9	4	3	2	17	24	-1	62		
<b>EUR 10</b>	:	:		:	:	:	:	:	:	:	:	:	
España	356	1 019		:	:	:	:	:	:	:	:	:	
Portugal	168	38		32	7	6	10	15					
United States	0			:	:	:	:	:	:	:	:	:	
Japan - Japon	:	:		:	:	:	:	:	:	:	:	:	
<b>Net / Solde</b>													
Deutschland	6 750	-362	709	1 185	330	9	-82	-607	572	-803	973	-38	
France	-3 384	-7 702		-1 799	-1 320	-1 800	-2 260	-2 317	-1 169	-1 287	-2 684		
Italia	0	0		:	:	:	:	:	:	:	:	:	
Nederland	-1 216	-764	-292	-435	-105	-80	-148	-430	-207	-146	466	-415	
UEBL/BLEU	0	0		0	0	0	0	0					
United Kingdom	-675	-1 350	-1 441	-281	-307	-248	-412	-390	54	-565	-434	-482	
Ireland	210	497		:	:	:	:	:	:	:	:	:	
Danmark	:	:		:	:	:	:	:	:	:	:	:	
<b>EUR 9</b>	:	:		:	:	:	:	:	:	:	:	:	
Ελλάδα	45	29		9	6	0	6	16	27	-1	61		
<b>EUR 10</b>	:	:		:	:	:	:	:	:	:	:	:	
España	356	1 019		:	:	:	:	:	:	:	:	:	
Portugal	168	38		32	7	6	10	15					
United States	0			:	:	:	:	:	:	:	:	:	
Japan - Japon	:	:		:	:	:	:	:	:	:	:	:	

## II - TABLES BY HEADING

## D.3.3 Other sectors long-term

## II - TABLEAUX PAR RUBRIQUE

## D.3.3 Autres secteurs à long terme

Mio ECU

	1979	1980	1981	1979	1980				1981			
				IV	I	II	III	IV	I	II	III	IV
	<b>Assets / Avoirs</b>											
Deutschland	-761	-792	-1 022	-190	-271	-165	-75	-280	-282	-287	-152	-302
France	-548	-820	-778	-151	-168	-279	-243	-131	123	-69	-193	-627
Italia	-892	556		-337	-95	-465	-64	659	-450	-504	-558	
Nederland	-1 310	-1 190	-1 229	-369	-252	-288	-286	-398	-175	-354	-293	-410
UEBL/BLEU	-847	-1 150	-1 666	-149	-853	-424	15	107	-517	-282	-626	-241
United Kingdom	-4 421	-2 299	-2 511	-950	-760	-529	-341	-665	-832	-718	-612	-373
Ireland	0	0		:	:	:	:	:	:	:	:	:
Danmark	:	:	:	:	:	:	:	:	:	:	:	:
<b>EUR 9</b>	:	:	:	:	:	:	:	:	:	:	:	:
Ελλάδα	:	:	:	:	:	:	:	:	:	:	:	:
<b>EUR 10</b>	:	:	:	:	:	:	:	:	:	:	:	:
España	-223	-407		:	:	:	:	:	:	:	:	:
Portugal	9	1		1	1	-1	1	1				
United States	0	0	0	0	0	0	0	0	0	0	0	0
Japan - Japon	:	:	:	:	:	:	:	:	:	:	:	:
	<b>Liabilities / Engagements</b>											
Deutschland	135	448	1 534	25	100	-8	35	317	150	421	548	421
France	1 876	2 983	1 758	627	366	1 260	555	802	884	184	513	185
Italia	-304	2 045		325	477	872	573	199	968	1 345	1 266	
Nederland	345	450	376	3	158	36	90	164	106	61	396	-197
UEBL/BLEU	929	2 091	2 555	256	693	681	119	597	385	862	407	903
United Kingdom	3 417	3 385	3 090	1 512	941	1 152	233	1 062	1 830	82	1 140	81
Ireland	-325	0		:	:	:	:	:	:	:	:	:
Danmark	:	:	:	:	:	:	:	:	:	:	:	:
<b>EUR 9</b>	:	:	:	:	:	:	:	:	:	:	:	:
Ελλάδα	850	506		181	91	93	121	206	168	61	72	
<b>EUR 10</b>	:	:	:	:	:	:	:	:	:	:	:	:
España	1 791	2 832		:	:	:	:	:	:	:	:	:
Portugal	95	110		86	-4	0	-29	143				
United States	0	0	0	0	0	0	0	0	0	0	0	0
Japan - Japon	:	:	:	:	:	:	:	:	:	:	:	:
	<b>Net / Solde</b>											
Deutschland	-626	-344	512	-165	-171	-173	-40	37	-132	134	396	119
France	1 328	2 163	979	476	198	980	312	671	1 007	115	320	-442
Italia	-1 196	2 601		-12	381	407	509	858	519	841	708	
Nederland	-966	-741	-853	-367	-94	-252	-197	-234	-70	-294	102	-606
UEBL/BLEU	82	941	889	107	-160	258	134	704	-132	579	-219	662
United Kingdom	-1 004	1 086	579	562	181	623	-109	397	998	-636	528	-292
Ireland	-325	0		:	:	:	:	:	:	:	:	:
Danmark	:	:	:	:	:	:	:	:	:	:	:	:
<b>EUR 9</b>	:	:	:	:	:	:	:	:	:	:	:	:
Ελλάδα	446	510		181	94	90	125	205	170	61	71	
<b>EUR 10</b>	:	:	:	:	:	:	:	:	:	:	:	:
España	1 568	2 425		:	:	:	:	:	:	:	:	:
Portugal	104	111		88	-4	-1	-28	144				
United States	0	0	0	0	0	0	0	0	0	0	0	0
Japan - Japon	:	:	:	:	:	:	:	:	:	:	:	:

## II - TABLES BY HEADING

## D.4 Other short-term capital

## II - TABLEAUX PAR RUBRIQUE

## D.4 Autres capitaux à court terme

Mio ECU

	1979	1980	1981	1979	1980					1981			
				IV	I	II	III	IV	I	II	III	IV	
<b>Assets / Avoirs</b>													
Deutschland	-5 105	-7 693	-10 773	-2 232	-2 786	-1 556	1 985	-5 302	-3 355	73	-1 918	-5 661	
France	-12 578	-14 726		-9 838	1 136	-1 938	-829	-12 991	3 501	262	431		
Italia	-7 687	-7 307		-2 285	2 227	-909	741	1 105	-175	-178	-1 578		
Nederland	-5 982	-4 546	-5 148	-3 386	-1 117	-1 194	-607	-1 482	-2 604	-1 778	-433	-279	
UEBL/BLEU	-20 255	-20 379		-5 520	-6 740	-7 026	-3 899	-2 749					
United Kingdom	-35 636	-36 592	-134 516	-10 891	-19 254	4 253	-1 744	-20 271	-35 671	-51 844	-47 140	-1 822	
Ireland	0	0		:	:	:	:	:	:	:	:	:	
Danmark	:	:	:	:	:	:	:	:	:	:	:	:	
<b>EUR 9</b>	:	:	:	:	:	:	:	:	:	:	:	:	
Ελλάδα	0	0		-19	0	0	0	0	0	0	0		
<b>EUR 10</b>	:	:	:	:	:	:	:	:	:	:	:	:	
España	-295	-266		:	:	:	:	:	:	:	:	:	
Portugal	-384	-167		-88	136	-63	-172	-68					
United States	-21 017	-35 624	-74 999	-4 842	-1 620	-14 430	-8 500	-11 284	-11 707	-11 799	-13 319	-38 912	
Japan - Japon	:	:	:	:	:	:	:	:	:	:	:	:	
<b>Liabilities / Engagements</b>													
Deutschland	3 919	10 952	9 534	3 028	1 133	1 420	2 104	6 230	8 515	-781	1 045	595	
France	15 064	27 651		11 532	3 604	2 515	4 551	16 871	1 078	1 423	3 324		
Italia	5 653	12 843		522	1 488	407	-450	967	1 376	1 562	2 924		
Nederland	8 385	8 489	4 519	4 520	2 508	1 462	1 421	2 886	2 200	966	-48	1 403	
UEBL/BLEU	22 366	21 830		6 067	5 886	8 565	4 529	2 895					
United Kingdom	41 746	38 146	133 715	11 879	19 429	-2 919	2 731	19 235	33 023	50 108	47 186	5 065	
Ireland	-3	0		:	:	:	:	:	:	:	:	:	
Danmark	:	:	:	:	:	:	:	:	:	:	:	:	
<b>EUR 9</b>	:	:	:	:	:	:	:	:	:	:	:	:	
Ελλάδα	30	340		-2	69	69	92	111	-84	120	32		
<b>EUR 10</b>	:	:	:	:	:	:	:	:	:	:	:	:	
España	1 061	-43		:	:	:	:	:	:	:	:	:	
Portugal	-68	408		-87	-108	205	463	-154					
United States	13 062	18 226		400	-1 091	1 883	4 835	12 977	-306	3 124	9 727		
Japan - Japon	:	:	:	:	:	:	:	:	:	:	:	:	
<b>Net / Solde</b>													
Deutschland	-1 186	3 259	-1 239	796	-1 653	-136	4 088	928	5 160	-708	-873	-5 066	
France	2 487	12 925		1 694	4 740	577	3 722	3 879	4 579	1 685	3 755		
Italia	-2 034	5 536		-1 763	3 715	-502	291	2 071	1 200	1 384	1 347		
Nederland	2 403	3 943	-628	1 134	1 391	268	814	1 404	-403	-812	-481	1 124	
UEBL/BLEU	2 111	1 452		547	-854	1 539	629	146					
United Kingdom	6 109	1 554	-801	988	176	1 335	987	-1 035	-2 648	-1 736	46	3 243	
Ireland	-3	0		:	:	:	:	:	:	:	:	:	
Danmark	:	:	:	:	:	:	:	:	:	:	:	:	
<b>EUR 9</b>	:	:	:	:	:	:	:	:	:	:	:	:	
Ελλάδα	30	340		-21	69	69	92	111	-84	120	32		
<b>EUR 10</b>	:	:	:	:	:	:	:	:	:	:	:	:	
España	766	-309		:	:	:	:	:	:	:	:	:	
Portugal	-453	241		-175	28	143	292	-222					
United States	-7 955	-17 398		-4 442	-2 711	-12 547	-3 665	1 693	-12 013	-8 675	-3 593		
Japan - Japon	:	:	:	:	:	:	:	:	:	:	:	:	

## II - TABLES BY HEADING

## D.4.1 Official sector short-term

## II - TABLEAUX PAR RUBRIQUE

## D.4.1 Secteur officiel à court terme

Mio ECU

	1979	1980	1981	1979	1980				1981			
				IV	I	II	III	IV	I	II	III	IV
<b>Assets / Avoirs</b>												
Deutschland	69	-5	-274	-178	248	37	22	-305	-142	225	-40	-325
France	-63	-459		37	-179	-102	-148	-30	-195	-13	3	
Italia	0	0		:	:	:	:	:	:	:	:	:
Nederland	5	0	0	2	0	0	0	0	0	0	0	0
UEBL/BLEU	:	:	:	:	:	:	:	:	:	:	:	:
United Kingdom	0	33	0	0	8	8	8	9	0	0	0	0
Ireland	0	0		:	:	:	:	:	:	:	:	:
Danmark	:	:	:	:	:	:	:	:	:	:	:	:
<b>EUR 9</b>	:	:	:	:	:	:	:	:	:	:	:	:
Ελλάδα	:	:	:	:	:	:	:	:	:	:	:	:
<b>EUR 10</b>	:	:	:	:	:	:	:	:	:	:	:	:
España	-1	-1		:	:	:	:	:	:	:	:	:
Portugal	-13	-4		-2	-2	-1	-0	-0				
United States	:	:	:	:	:	:	:	:	:	:	:	:
Japan - Japon	:	:	:	:	:	:	:	:	:	:	:	:
<b>Liabilities / Engagements</b>												
Deutschland	-963	3 584	129	380	-153	-326	137	3 872	1 682	-1 310	653	-947
France	-54	490		59	545	-52	-59	58	-136	3 996	3	
Italia	-1 038	385	269	-301	238	-66	-10	223	173	133	-44	10
Nederland	-105	78	-28	47	104	-31	-4	-67	-58	138	57	-173
UEBL/BLEU	-165	-1 051		-319	-780	-39	-64	-167				
United Kingdom	1 109	-38	-1 477	258	249	314	-156	-493	-84	-1 091	-197	-131
Ireland	-3	0		:	:	:	:	:	:	:	:	:
Danmark	9	10	-16	-543	-4	22	-25	16	-18	-1	33	-31
<b>EUR 9</b>	<b>-1 209</b>	<b>3 456</b>		<b>-420</b>	<b>199</b>	<b>-178</b>	<b>-180</b>	<b>3 442</b>				
Ελλάδα	-88	9		-5	-5	-6	-23	45	-59	-12	4	
<b>EUR 10</b>	<b>-1 297</b>	<b>3 465</b>		<b>-425</b>	<b>194</b>	<b>-183</b>	<b>-203</b>	<b>3 487</b>				
España	22	-53		:	:	:	:	:	:	:	:	:
Portugal	-156	-263		-42	-65	-66	-64	-68				
United States	-16 394	6 942		-4 048	-3 769	3 295	2 486	5 113	5 925	-1 977	-4 408	
Japan - Japon	:	:	:	:	:	:	:	:	:	:	:	:
<b>Net / Solde</b>												
Deutschland	-895	3 579	-145	202	95	-289	160	3 567	1 541	-1 085	613	-1 273
France	-117	31		96	366	-153	-208	27	-330	3 982	6	
Italia	-1 038	385	269	-301	238	-66	-10	223	173	133	-44	10
Nederland	-100	78	-28	49	104	-31	-4	-67	-58	138	57	-173
UEBL/BLEU	:	:	:	:	:	:	:	:	:	:	:	:
United Kingdom	1 109	-5	-1 477	258	257	322	-147	-484	-84	-1 091	-197	-131
Ireland	-3	0		:	:	:	:	:	:	:	:	:
Danmark	:	:	:	:	:	:	:	:	:	:	:	:
<b>EUR 9</b>	:	:	:	:	:	:	:	:	:	:	:	:
Ελλάδα	-88	12		-5	-2	-9	-19	44	-57	-12	3	
<b>EUR 10</b>	:	:	:	:	:	:	:	:	:	:	:	:
España	21	-54		:	:	:	:	:	:	:	:	:
Portugal	-169	-267		-45	-67	-67	-64	-68				
United States	:	:	:	:	:	:	:	:	:	:	:	:
Japan - Japon	:	:	:	:	:	:	:	:	:	:	:	:

## II - TABLES BY HEADING

## II - TABLEAUX PAR RUBRIQUE

## D.4.2 Deposit banks short-term

## D.4.2 Banques de dépôts à court terme

Mio ECU

	1979	1980	1981	1979	1980				1981			
				IV	I	II	III	IV	I	II	III	IV
<b>Assets / Avoirs</b>												
Deutschland	-694	-2 813	-4 354	-1 262	-129	-230	1 230	-3 640	-88	1 344	-576	-5 188
France	-11 475	-12 210		-8 386	1 433	-827	-945	-11 772	3 727	1 109	753	
Italia	-4 375	-4 056		-573	2 617	-243	1 021	2 993	3	977	-1 286	
Nederland	-5 853	-4 475	-5 103	-3 551	-981	-983	-848	-1 520	-2 433	-1 779	-373	-471
UEBL/BLEU	-20 255	-20 379		-5 520	-6 740	-7 026	-3 899	-2 749				
United Kingdom	-33 514	-34 631	-132 570	-10 214	-18 241	4 472	-1 940	-19 339	-35 282	-51 260	-46 395	-1 587
Ireland	0	0		:	:	:	:	:	:	:	:	:
Danmark	-866	-290	-1 103	-134	-304	-41	255	-279	-126	-397	-279	-301
<b>EUR 9</b>	<b>-77 031</b>	<b>-78 852</b>		<b>-29 640</b>	<b>-22 345</b>	<b>-4 877</b>	<b>-5 126</b>	<b>-36 306</b>				
Ελλάδα	0	0		-19	0	0	0	0	0	0	0	
<b>EUR 10</b>	<b>-77 031</b>	<b>-78 852</b>		<b>-29 640</b>	<b>-22 345</b>	<b>-4 877</b>	<b>-5 126</b>	<b>-36 306</b>				
España	0	0		:	:	:	:	:	:	:	:	:
Portugal	-371	-163		-85	138	-62	-171	-68				
United States	-19 034	-33 718	-75 652	-5 134	-853	-14 496	-8 741	-9 790	-9 118	-14 014	-14 724	-38 912
Japan - Japon	:	:	:	:	:	:	:	:	:	:	:	:
<b>Liabilities / Engagements</b>												
Deutschland	2 417	-889	237	2 907	-3 772	536	176	2 107	1 981	-2 507	-1 301	2 097
France	12 690	22 470		9 359	1 358	2 703	4 145	14 167	134	-2 457	2 738	
Italia	5 256	10 802		309	-34	226	-216	368	19	-38	80	
Nederland	8 525	8 421	4 620	4 402	2 404	1 530	1 347	3 003	2 213	846	-77	1 650
UEBL/BLEU	22 531	22 881		6 386	6 667	8 604	4 592	3 063				
United Kingdom	39 852	38 467	134 536	11 543	19 271	-2 944	3 096	19 392	32 815	50 943	46 920	5 527
Ireland	0	0		:	:	:	:	:	:	:	:	:
Danmark	717	608	1 140	502	174	119	-112	502	321	446	-71	441
<b>EUR 9</b>	<b>91 988</b>	<b>102 759</b>		<b>35 409</b>	<b>26 068</b>	<b>10 775</b>	<b>13 028</b>	<b>42 601</b>				
Ελλάδα	33	143	183	3	17	17	82	26	9	64	21	92
<b>EUR 10</b>	<b>92 021</b>	<b>102 902</b>		<b>35 412</b>	<b>26 085</b>	<b>10 792</b>	<b>13 110</b>	<b>42 627</b>				
España	591	-600		:	:	:	:	:	:	:	:	:
Portugal	-347	-187		-116	60	-95	-141	-11				
United States	28 640	7 615		3 700	2 383	-2 197	2 087	5 459	-5 566	5 365	13 870	
Japan - Japon	:	:	:	:	:	:	:	:	:	:	:	:
<b>Net / Solde</b>												
Deutschland	1 724	-3 703	-4 117	1 645	-3 901	306	1 406	-1 533	1 894	-1 163	-1 877	-3 091
France	1 215	10 260		973	2 791	1 875	3 200	2 395	3 861	-1 348	3 490	
Italia	882	6 746		-263	2 583	-17	805	3 361	23	939	-1 206	
Nederland	2 672	3 946	-483	852	1 423	548	499	1 483	-220	-933	-451	1 179
UEBL/BLEU	2 276	2 503		867	-74	1 578	693	313				
United Kingdom	6 338	3 836	1 965	1 329	1 030	1 528	1 156	53	-2 467	-317	525	3 940
Ireland	0	0		:	:	:	:	:	:	:	:	:
Danmark	-149	318	37	368	-130	78	142	223	195	49	-350	140
<b>EUR 9</b>	<b>14 957</b>	<b>23 907</b>		<b>5 770</b>	<b>3 724</b>	<b>5 897</b>	<b>7 902</b>	<b>6 295</b>				
Ελλάδα	33	143		-16	17	17	82	26	9	64	21	
<b>EUR 10</b>	<b>14 991</b>	<b>24 050</b>		<b>5 753</b>	<b>3 741</b>	<b>5 915</b>	<b>7 983</b>	<b>6 321</b>				
España	591	-600		:	:	:	:	:	:	:	:	:
Portugal	-718	-351		-201	198	-157	-312	-79				
United States	9 606	-26 104		-1 433	1 530	-16 693	-6 654	-4 331	-14 684	-8 650	-854	
Japan - Japon	:	:	:	:	:	:	:	:	:	:	:	:

## II - TABLES BY HEADING

## D.4.3 Other sectors short-term

## II - TABLEAUX PAR RUBRIQUE

## D.4.3 Autres secteurs à court terme

Mio ECU

	1979	1980	1981	1979	1980					1981			
				IV	I	II	III	IV	I	II	III	IV	
<b>Assets / Avoirs</b>													
Deutschland	-4 481	-4 875	-6 145	-792	-2 905	-1 362	732	-1 357	-3 126	-1 496	-1 301	-147	
France	-1 039	-2 058	-244	-1 490	-118	-1 009	265	-1 189	-31	-834	-325	925	
Italia	-3 312	-3 251		-1 712	-390	-666	-280	-1 888	-179	-1 154	-292		
Nederland	-134	-72	-45	163	-136	-211	241	39	-171	1	-60	192	
UEBL/BLEU	:	:	:	:	:	:	:	:	:	:	:	:	
United Kingdom	-2 123	-1 995	-1 945	-677	-1 021	-227	187	-941	-390	-584	-745	-235	
Ireland	0	0		:	:	:	:	:	:	:	:	:	
Danmark	:	:	:	:	:	:	:	:	:	:	:	:	
<b>EUR 9</b>	:	:	:	:	:	:	:	:	:	:	:	:	
Ἑλλάδα	:	:	:	:	:	:	:	:	:	:	:	:	
<b>EUR 10</b>	:	:	:	:	:	:	:	:	:	:	:	:	
España	-294	-265		:	:	:	:	:	:	:	:	:	
Portugal	0			:	:	:	:	:	:	:	:	:	
United States	-1 983	-1 905	653	292	-767	66	241	-1 494	-2 589	2 215	1 405	0	
Japan - Japon	:	:	:	:	:	:	:	:	:	:	:	:	
<b>Liabilities / Engagements</b>													
Deutschland	2 465	8 258	9 168	-259	5 058	1 209	1 790	251	4 851	3 036	1 692	-556	
France	2 428	4 691		2 114	1 701	-136	465	2 646	1 079	-116	583		
Italia	1 434	1 657		514	1 283	247	-224	376	1 183	1 467	2 888		
Nederland	-35	-9	-73	71	0	-37	78	-50	45	-18	-28	-74	
UEBL/BLEU	0	0		0	0	0	0	0					
United Kingdom	784	-282	656	78	-91	-289	-209	336	292	255	464	-330	
Ireland	0	0		:	:	:	:	:	:	:	:	:	
Danmark	:	:	:	:	:	:	:	:	:	:	:	:	
<b>EUR 9</b>	:	:	:	:	:	:	:	:	:	:	:	:	
Ἑλλάδα	85	188		0	57	58	34	40	-33	68	7		
<b>EUR 10</b>	:	:	:	:	:	:	:	:	:	:	:	:	
España	447	610		:	:	:	:	:	:	:	:	:	
Portugal	434	858		71	-104	366	668	-75					
United States	816	3 669	-752	747	295	785	262	2 405	-665	-263	264	0	
Japan - Japon	:	:	:	:	:	:	:	:	:	:	:	:	
<b>Net / Solde</b>													
Deutschland	-2 015	3 383	3 023	-1 051	2 153	-153	2 522	-1 106	1 725	1 539	391	-703	
France	1 389	2 633		624	1 583	-1 145	730	1 457	1 048	-950	258		
Italia	-1 878	-1 594		-1 198	893	-419	-504	-1 512	1 005	313	2 597		
Nederland	-168	-81	-118	234	-136	-249	320	-12	-126	-17	-88	118	
UEBL/BLEU	:	:	:	:	:	:	:	:	:	:	:	:	
United Kingdom	-1 338	-2 277	-1 289	-599	-1 112	-516	-22	-605	-97	-328	-281	-565	
Ireland	0	0		:	:	:	:	:	:	:	:	:	
Danmark	:	:	:	:	:	:	:	:	:	:	:	:	
<b>EUR 9</b>	:	:	:	:	:	:	:	:	:	:	:	:	
Ἑλλάδα	85	192		0	60	55	38	39	-31	68	6		
<b>EUR 10</b>	:	:	:	:	:	:	:	:	:	:	:	:	
España	153	345		:	:	:	:	:	:	:	:	:	
Portugal	434	858		71	-104	366	668	-75					
United States	-1 167	1 764	-99	1 039	-473	851	503	911	-3 254	1 952	1 669	0	
Japan - Japon	:	:	:	:	:	:	:	:	:	:	:	:	

## II - TABLES BY HEADING

## II - TABLEAUX PAR RUBRIQUE

Reserves

Réerves

Mio ECU

	1979	1980	1981	1979	1980					1981			
				IV	I	II	III	IV	I	II	III	IV	
<b>E. Total reserves / Réerves totales</b>													
Deutschland	2 711	7 306	2 111	640	4 278	2 325	547	205	-1 898	-795	1 731	3 213	
France	-1 241	-4 829		-436	-1 285	-907	-486	-2 142	-1 211	1 963	2 908		
Italia	-1 446	-1 759		779	-1 254	2 031	-493	-2 015	2 591	-1 853	-1 868		
Nederland	653	-822	664	421	-274	170	-219	-498	357	922	107	-765	
UEBL/BLEU	855	372		491	1 389	-1 123	-70	169					
United Kingdom	-2 279	-419	4 397	120	-500	-288	316	87	-363	2 635	2 008	145	
Ireland	429	-534		:	:	:	:	:	:	:	:	:	
Danmark	70	-69	659	86	934	-312	-477	-210	226	173	327	-67	
<b>EUR 9</b>	<b>-247</b>	<b>-754</b>		<b>2 100</b>	<b>3 288</b>	<b>1 897</b>	<b>-882</b>	<b>-4 405</b>					
Ελλάδα	14	-195		-1	-16	74	-39	-221	69	183	-239		
<b>EUR 10</b>	<b>-233</b>	<b>-949</b>		<b>2 099</b>	<b>3 273</b>	<b>1 971</b>	<b>-922</b>	<b>-4 626</b>					
España	-2 602	417		:	:	:	:	:	:	:	:	:	
Portugal	-53	12		87	228	99	-499	192					
United States	23	-5 029	-3 657	-458	-1 500	361	-779	-3 188	-2 787	-812	-4	241	
Japan - Japon	:	:	:	:	:	:	:	:	:	:	:	:	
<b>E.1.1 Gold / Or</b>													
Deutschland	-11	-2	0	-11	-2	0	0	0	0	0	0	0	
France	0	0		0	0	0	0	0	0	0	0	0	
Italia	3 526	3 801	-492	-45	-3 393	-7 481	-3 939	-428	-1 815	-538	2 439	-586	
Nederland	925	3	0	-5	3	0	0	0	0	0	0	0	
UEBL/BLEU	-4	1		-4	1	0	0	0					
United Kingdom	569	-74	-69	5	-77	28	8	-30	-15	-2	-28	-22	
Ireland	3	0		:	:	:	:	:	:	:	:	:	
Danmark	14	3	0	-2	3	0	0	0	0	0	0	0	
<b>EUR 9</b>	<b>5 022</b>	<b>3 732</b>		<b>-63</b>	<b>-3 465</b>	<b>-7 453</b>	<b>-3 931</b>	<b>-458</b>					
Ελλάδα	-3	2		-1	0	0	2	0	0	-1	0		
<b>EUR 10</b>	<b>5 020</b>	<b>3 734</b>		<b>-64</b>	<b>-3 465</b>	<b>-7 453</b>	<b>-3 929</b>	<b>-458</b>					
España	-3	0		:	:	:	:	:	:	:	:	:	
Portugal	-1	0		-1	0	0	-0	0					
United States	-47	0	0	-46	0	0	0	0	0	0	0	0	
Japan - Japon	:	:	:	:	:	:	:	:	:	:	:	:	
<b>E.1.2 Special drawing rights (S.D.R.) / Droits de tirages spéciaux (D.T.S.)</b>													
Deutschland	-190	153	-6	16	-192	-60	8	390	-172	-79	118	135	
France	-336	-64		-33	-222	-36	-23	213	-317	-23	0		
Italia	-326	-237	-381	-27	-309	-20	-38	121	-304	-70	12	-25	
Nederland	-141	-35	-153	-7	-107	-20	-7	98	-122	-28	0	0	
UEBL/BLEU	-83	-37		-1	-114	-29	-3	107					
United Kingdom	-512	454	-392	-94	-153	317	-5	317	-466	73	-14	2	
Ireland	-22	0		:	:	:	:	:	:	:	:	:	
Danmark	-37	3	-34	0	-33	-2	0	38	-30	-4	0	0	
<b>EUR 9</b>	<b>-1 646</b>	<b>236</b>		<b>-145</b>	<b>-1 131</b>	<b>150</b>	<b>-68</b>	<b>1 284</b>					
Ελλάδα	12	1		3	1	-5	0	5	-10	1	1		
<b>EUR 10</b>	<b>-1 635</b>	<b>237</b>		<b>-142</b>	<b>-1 130</b>	<b>145</b>	<b>-68</b>	<b>1 289</b>					
España	-95	-146		:	:	:	:	:	:	:	:	:	
Portugal	-0	1		0	-14	4	2	9					
United States	-829	-11	-1 633	0	-816	81	-183	957	-1 169	-21	-218	-123	
Japan - Japon	:	:	:	:	:	:	:	:	:	:	:	:	

## II - TABLES BY HEADING

## II - TABLEAUX PAR RUBRIQUE

## Reserves

## Réerves

Mio ECU

	1979	1980	1981	1979	1980				1981			
				IV	I	II	III	IV	I	II	III	IV
<b>E.1.3 Reserve position in I.M.F. / Position de réserve auprès du F.M.I.</b>												
Deutschland	885	542	-425	152	49	166	104	221	67	-76	-186	-237
France	-17	-348		-14	-18	-19	-40	-269	-18	-24	-3	
Italia	10	-434	-91	5	-114	-58	-52	-208	-53	-35	20	-24
Nederland	164	-54	13	49	16	26	7	-103	9	-3	4	4
UEBL/BLEU	76	25		44	21	68	34	-96				
United Kingdom	0	-944	-222	0	-163	-368	-79	-342	0	-62	-142	-17
Ireland	-1	-15		:	:	:	:	:	:	:	:	:
Danmark	-8	-34	6	-4	-4	2	5	-37	1	0	3	2
<b>EUR 9</b>	<b>1 110</b>	<b>-1 262</b>		<b>232</b>	<b>-212</b>	<b>-184</b>	<b>-21</b>	<b>-833</b>				
Ελλάδα	0	0		1	1	-2	0	1	2	3	0	
<b>EUR 10</b>	<b>1 110</b>	<b>-1 262</b>		<b>233</b>	<b>-211</b>	<b>-186</b>	<b>-21</b>	<b>-832</b>				
España	4	-62		:	:	:	:	:	:	:	:	:
Portugal	0	-33		0	0	-9	0	-25				
United States	-138	-1 197	-2 232	19	-24	-71	-207	-924	-573	-699	-626	-329
Japan - Japon	:	:	:	:	:	:	:	:	:	:	:	:
<b>E.1.6 Foreign exchange assets / Avoirs en devises</b>												
Deutschland	1 706	6 411	2 147	461	4 218	2 220	435	-406	-2 005	-1 066	1 798	3 574
France	-1 150	-4 530		-420	-1 235	-787	-409	-2 090	-1 042	1 930	2 976	
Italia	-4 561	-5 238	-1 747	353	-1 934	41	-1 125	-2 210	2 403	-1 378	-1 342	-1 342
Nederland	-388	-825	708	384	-275	164	-219	-494	377	953	103	-769
UEBL/BLEU	645	-83		402	1 263	-1 231	-270	147				
United Kingdom	-1 696	77	5 057	267	-337	-207	450	203	-116	2 691	2 261	251
Ireland	434	-534		0	0	0	0	0				
Danmark	71	-70	657	92	939	-311	-482	-212	224	177	324	-69
<b>EUR 9</b>	<b>-4 939</b>	<b>-4 792</b>		<b>1 538</b>	<b>2 638</b>	<b>-111</b>	<b>-1 620</b>	<b>-5 063</b>				
Ελλάδα	23	-136		6	-14	88	-20	-197	86	190	-215	
<b>EUR 10</b>	<b>-4 916</b>	<b>-4 928</b>		<b>1 545</b>	<b>2 624</b>	<b>-23</b>	<b>-1 639</b>	<b>-5 260</b>				
España	-2 183	651		:	:	:	:	:	:	:	:	:
Portugal	-37	101		100	238	117	-478	231				
United States	206	-4 648	-771	-431	-1 475	352	-389	-3 222	-1 931	-91	840	692
Japan - Japon	:	:	:	:	:	:	:	:	:	:	:	:
<b>E.1.7 Other claims / Autres créances</b>												
Deutschland	109	2	177	21	2	0	0	0	0	426	0	-259
France	76	-67		30	8	-66	-14	4	-23	81	-65	
Italia	-40	-30	397	496	4 140	9 456	4 893	541	2 160	648	-3 035	634
Nederland	0	0		0	0	0	0	0				
UEBL/BLEU	109	353		51	108	69	168	10				
United Kingdom	0	0	0	0	0	0	0	0	0	0	0	0
Ireland	0	0		0	0	0	0	0				
Danmark	0	0	0	0	0	0	0	0	0	0	0	0
<b>EUR 9</b>	<b>254</b>	<b>257</b>		<b>599</b>	<b>4 257</b>	<b>9 459</b>	<b>5 047</b>	<b>555</b>				
Ελλάδα	0	0		0	0	0	0	0	0	0	0	
<b>EUR 10</b>	<b>254</b>	<b>257</b>		<b>599</b>	<b>4 257</b>	<b>9 459</b>	<b>5 047</b>	<b>555</b>				
España	6	-28		:	:	:	:	:	:	:	:	:
Portugal	0	0		0	0	0	0	0				
United States	:	:	:	0	0	0	0	0				
Japan - Japon	:	:	:	:	:	:	:	:				



## II - TABLES BY HEADING

## II - TABLEAUX PAR RUBRIQUE

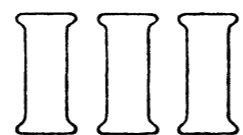
Reserves

Réerves

Mio ECU

	1979	1980	1981	1979	1980					1981			
				IV	I	II	III	IV	I	II	III	IV	
<b>E.2.1 Use of IMF credit / Recours au crédit du FMI</b>													
Deutschland	0	0	0	0	0	0	0	0	0	0	0	0	
France	0	0		0	0	0	0	0	0	0	0	0	
Italia	0	0	0	0	0	0	0	0	0	0	0	0	
Nederland	0	0	0	0	0	0	0	0	0	0	0	0	
UEBL/BLEU	0	1		0	0	0	0	1					
United Kingdom	-942	-234	-262	-58	-58	-58	-59	-60	-62	-65	-68	-67	
Ireland	0	0		:	:	:	:	:	:	:	:	:	
Danmark	0	0	0	0	0	0	0	0	0	0	0	0	
<b>EUR 9</b>	<b>-942</b>	<b>-233</b>		<b>-58</b>	<b>-58</b>	<b>-58</b>	<b>-59</b>	<b>-59</b>					
Ελλάδα	-36	-79		-9	-21	-7	-22	-29	-9	-10	-25		
<b>EUR 10</b>	<b>-978</b>	<b>-312</b>		<b>-68</b>	<b>-79</b>	<b>-65</b>	<b>-80</b>	<b>-88</b>					
España	-385	0		:	:	:	:	:	:	:	:	:	
Portugal	-31	-73		-13	-13	-14	-23	-24					
United States	0	0	0	0	0	0	0	0	0	0	0	0	
Japan - Japon	:	:	:	:	:	:	:	:	:	:	:	:	
<b>E.3 Counterpart to net SDR allocations / Contrepartie des allocations nettes de DTS</b>													
Deutschland	213	201	217	0	203	0	0	0	213	0	0	0	
France	186	181		0	182	0	0	0	189	0	0	0	
Italia	122	118	127	0	121	0	0	0	130	0	0	0	
Nederland	92	90	95	0	90	0	0	0	94	0	0	0	
UEBL/BLEU	112	111	107	0	111	0	0	0	106	0	0	0	
United Kingdom	302	301	286	0	288	0	0	0	296	0	0	0	
Ireland	15	15		:	:	:	:	:	:	:	:	:	
Danmark	30	29	31	0	29	0	0	0	31	0	0	0	
<b>EUR 9</b>	<b>1 072</b>	<b>1 045</b>		<b>0</b>	<b>1 024</b>	<b>0</b>	<b>0</b>	<b>0</b>	<b>1 057</b>	<b>0</b>	<b>0</b>		
Ελλάδα	18	18		0	18	0	0	0	0	0	0		
<b>EUR 10</b>	<b>1 090</b>	<b>1 063</b>		<b>0</b>	<b>1 041</b>	<b>0</b>	<b>0</b>	<b>0</b>	<b>1 057</b>	<b>0</b>	<b>0</b>		
España	53	1		:	:	:	:	:	:	:	:	:	
Portugal	16	17		0	17	0	0	0					
United States	831	827	979	0	816	0	0	0	887	0	0	0	
Japan - Japon	:	:	:	:	:	:	:	:	:	:	:	:	
<b>F. Errors and omissions</b>													
<b>F. Erreurs et omissions</b>													
Deutschland	-1 646	-1 711	1 665	-312	-701	-63	-44	-898	-1 037	1 899	1 245	-446	
France	1 367	3 921	-3 476	575	138	1 344	952	1 481	-725	-1 774	-538	-444	
Italia	-285	-712		624	-268	-893	-80	508	-313	-280	-688		
Nederland	-250	-1 096	-981	18	-854	299	274	-894	-260	322	-18	-1 061	
UEBL/BLEU	-254	387	232	-117	99	-112	47	348	421	-39	-32	-122	
United Kingdom	738	-749		-502	2 080	-342	-1 103	-1 571	0				
Ireland	34	0		:	:	:	:	:	:	:	:	:	
Danmark	-256	-313	-281	155	-148	-212	2	110	-183	-157	-81	193	
<b>EUR 9</b>	<b>-551</b>	<b>-272</b>		<b>443</b>	<b>346</b>	<b>21</b>	<b>47</b>	<b>-917</b>	<b>-2 097</b>				
Ελλάδα	358	14		-97	175	75	-308	80	333	143	-215		
<b>EUR 10</b>	<b>-193</b>	<b>-258</b>		<b>346</b>	<b>521</b>	<b>96</b>	<b>-261</b>	<b>-837</b>	<b>-1 765</b>				
España	-1 696	-590		:	:	:	:	:	:	:	:	:	
Portugal	0	0		0	0	0	0	0					
United States	20 938	21 287	21 990	6 309	4 450	12 074	4 193	445	9 118	6 026	1 332	4 788	
Japan - Japon	:	:	:	:	:	:	:	:	:	:	:	:	





**Tables by country**

**Tableaux par pays**

## III - TABLES BY COUNTRY

## III - TABLEAUX PAR PAYS

Current account

Balance courante

Current account	Balance courante		Deutschland												
			1979	1980	1981	1979	1980				1981				
+ Credit - Debit = Net	+ Crédits - Débits = Solde		1979	1980	1981	IV	I	II	III	IV	I	II	III	IV	
			Mio ECU												
<b>A. Goods and services</b>	<b>A. Biens et services</b>	<b>A.</b>	157 309	175 299	202 315	42 926	44 138	43 734	42 684	44 736	45 444	48 198	51 092	57 869	<b>A.</b>
-	-	-	153 053	177 266	198 421	41 324	43 968	43 896	45 368	44 033	46 692	47 684	52 786	51 347	<b>A.</b>
=	=	=	4 256	-1 967	3 894	1 602	170	-161	-2 685	702	-1 248	514	-1 693	6 522	<b>A.</b>
<b>A.1 Merchandise (fob)</b>	<b>A.1 Marchandises (fob)</b>	<b>A.1</b>	125 766	139 146	158 667	34 298	35 894	34 795	32 829	35 630	35 664	38 330	39 366	45 532	<b>A.1</b>
-	-	-	116 553	135 583	147 017	32 675	34 438	34 208	32 264	34 671	35 581	35 833	36 640	39 025	<b>A.1</b>
=	=	=	9 213	3 563	11 651	1 624	1 455	587	565	959	83	2 497	2 726	6 507	<b>A.1</b>
<b>A.2 Services</b>	<b>A.2 Services</b>	<b>A.2</b>	31 544	36 153	43 647	8 627	8 244	8 939	9 855	9 106	9 780	9 868	11 726	12 337	<b>A.2</b>
-	-	-	36 500	41 683	51 405	8 649	9 530	9 687	13 104	9 363	11 111	11 851	16 146	12 322	<b>A.2</b>
=	=	=	-4 956	-5 530	-7 757	-22	-1 285	-749	-3 250	-257	-1 330	-1 983	-4 420	15	<b>A.2</b>
A.2.1 Transport	A.2.1 Transports	A.2.1	6 612	7 805	8 695	1 832	1 899	1 887	2 113	1 906	1 935	2 027	2 284	2 460	A.2.1
-	-	-	4 088	4 590	5 422	1 128	1 021	1 168	1 289	1 111	1 067	1 253	1 636	1 476	A.2.1
=	=	=	2 524	3 215	3 273	704	878	719	824	794	868	775	649	984	A.2.1
A.2.2 Insurance on transport	A.2.2 Assurances-transport	A.2.2	:	:	:	:	:	:	:	:	:	:	:	:	A.2.2
-	-	-	:	:	:	:	:	:	:	:	:	:	:	:	A.2.2
=	=	=	:	:	:	:	:	:	:	:	:	:	:	:	A.2.2
A.2.3 Travel	A.2.3 Voyages	A.2.3	4 191	4 776	5 645	984	932	1 149	1 614	1 079	986	1 364	1 982	1 319	A.2.3
-	-	-	13 105	14 981	16 123	2 607	2 745	3 475	5 629	3 127	2 837	3 854	6 225	3 212	A.2.3
=	=	=	-8 914	-10 206	-10 479	-1 623	-1 813	-2 326	-4 015	-2 049	-1 851	-2 490	-4 243	-1 893	A.2.3
A.2.4 Investment income	A.2.4 Revenus du capital	A.2.4	8 093	9 474	11 960	2 367	1 982	2 172	2 696	2 617	2 659	2 486	3 105	3 738	A.2.4
-	-	-	6 377	8 209	12 403	1 478	2 188	1 669	2 690	1 667	2 957	2 753	3 782	2 910	A.2.4
=	=	=	1 716	1 265	-444	889	-206	503	5	950	-298	-266	-677	828	A.2.4
A.2.5 Earnings from work	A.2.5 Revenus du travail	A.2.5	1 559	1 664	1 970	452	476	376	371	442	502	484	456	528	A.2.5
-	-	-	2 252	2 677	2 972	661	653	660	646	717	678	746	758	792	A.2.5
=	=	=	-693	-1 013	-1 002	-209	-178	-284	-275	-275	-176	-262	-302	-264	A.2.5
A.2.6 Government transactions n.i.e.	A.2.6 Transactions gouvernementales n.c.a.	A.2.6	4 003	4 498	5 351	1 119	1 076	1 165	1 062	1 194	1 152	1 263	1 349	1 598	A.2.6
-	-	-	1 154	1 167	1 882	347	339	217	378	234	586	387	457	448	A.2.6
=	=	=	2 848	3 330	3 470	772	737	947	684	959	566	876	892	1 149	A.2.6
A.2.7 Other services	A.2.7 Autres services	A.2.7	7 086	7 936	10 027	1 873	1 880	2 190	1 999	1 869	2 545	2 243	2 549	2 694	A.2.7
-	-	-	9 523	10 059	12 602	2 429	2 584	2 497	2 472	2 507	2 985	2 858	3 288	3 483	A.2.7
=	=	=	-2 437	-2 122	-2 576	-556	-704	-307	-473	-638	-440	-616	-739	-790	A.2.7
<b>B. Unrequited transfers</b>	<b>B. Transferts unilatéraux</b>	<b>B.</b>	4 537	4 626	4 600	1 301	1 391	1 006	1 242	991	1 594	999	1 039	952	<b>B.</b>
-	-	-	12 834	14 169	15 279	3 499	3 619	3 561	3 573	3 418	3 903	3 620	4 131	3 617	<b>B.</b>
=	=	=	-8 296	-9 542	-10 679	-2 197	-2 228	-2 555	-2 331	-2 427	-2 309	-2 620	-3 092	-2 665	<b>B.</b>
<b>B.1 Private transfers</b>	<b>B.1 Transferts privés</b>	<b>B.1</b>	398	519	788	107	122	107	120	169	369	126	147	141	<b>B.1</b>
-	-	-	4 188	4 700	5 532	1 073	1 064	1 102	1 253	1 278	1 371	1 204	1 574	1 383	<b>B.1</b>
=	=	=	-3 790	-4 182	-4 743	-966	-942	-995	-1 133	-1 109	-1 001	-1 078	-1 427	-1 242	<b>B.1</b>
<b>B.2 Official transfers</b>	<b>B.2 Transferts publics</b>	<b>B.2</b>	4 139	4 108	3 811	1 194	1 269	899	1 122	822	1 224	874	892	811	<b>B.2</b>
-	-	-	8 646	9 468	9 747	2 425	2 555	2 459	2 320	2 140	2 532	2 415	2 557	2 234	<b>B.2</b>
=	=	=	-4 507	-5 360	-5 936	-1 231	-1 285	-1 560	-1 198	-1 318	-1 307	-1 542	-1 665	-1 422	<b>B.2</b>
<b>C. Current account (A + B)</b>	<b>C. Balance courante (A + B)</b>	<b>C.</b>	161 847	179 925	206 914	44 227	45 529	44 740	43 926	45 727	47 038	49 197	52 131	58 821	<b>C.</b>
-	-	-	165 887	191 434	213 700	44 823	47 586	47 457	48 941	47 452	50 594	51 303	56 917	54 964	<b>C.</b>
=	=	=	-4 040	-11 509	-6 786	-596	-2 058	-2 717	-5 015	-1 725	-3 556	-2 106	-4 786	3 857	<b>C.</b>

## III - TABLES BY COUNTRY

Capital account

## III - TABLEAUX PAR PAYS

Compte de capitaux

## Deutschland

		1979	1980	1981	1979	1980				1981					
					IV	I	II	III	IV	I	II	III	IV		
Mio ECU															
D.	A	-13 508	-19 221	-21 515	-6 364	-6 635	-3 717	65	-8 899	-5 339	-3 034	-3 798	-9 471	D.	A
	L	16 482	25 137	24 526	6 632	5 117	4 170	4 450	11 317	11 832	4 036	5 607	2 847		E
	N	2 975	5 916	3 010	268	-1 517	453	4 515	2 418	6 492	1 002	1 809	-6 624		S
D.1	A	-3 343	-3 268	-3 947	-1 407	-1 068	-685	-539	-977	-950	-961	-843	-1 198	D.1	A
	L	822	820	1 666	85	234	171	255	161	355	950	419	-76		E
	N	-2 521	-2 448	-2 282	-1 322	-834	-514	-284	-815	-596	-11	-424	-1 274		S
D.2	A	-1 178	-3 055	-2 465	-913	-1 288	-505	-367	-897	-779	-653	-281	-750	D.2	A
	L	853	132	860	804	-44	-67	4	235	-84	392	605	-55		E
	N	-325	-2 923	-1 605	-109	-1 332	-572	-363	-663	-863	-261	324	-805		S
D.3	A	-3 882	-5 205	-4 330	-1 811	-1 492	-972	-1 013	-1 723	-255	-1 493	-756	-1 861	D.3	A
	L	10 889	13 233	12 466	2 715	3 794	2 647	2 087	4 691	3 046	3 475	3 538	2 383		E
	N	7 007	8 029	8 136	903	2 302	1 675	1 074	2 968	2 791	1 982	2 782	522		S
D.3.1	A	-957	-684	-1 215	-548	-6	234	-311	-593	-153	-241	-243	-589	D.3.1	A
	L	1 840	9 419	8 130	432	2 149	1 605	1 508	4 130	2 503	2 892	1 656	1 030		E
	N	883	8 735	6 915	-116	2 144	1 839	1 197	3 538	2 351	2 651	1 413	441		S
D.3.2	A	-2 163	-3 729	-2 093	-1 073	-1 215	-1 041	-626	-851	179	-965	-361	-970	D.3.2	A
	L	8 914	3 367	2 802	2 258	1 545	1 050	544	244	392	162	1 334	932		E
	N	6 750	-362	709	1 185	330	9	-82	-607	572	-803	973	-38		S
D.3.3	A	-761	-792	-1 022	-190	-271	-165	-75	-280	-282	-287	-152	-302	D.3.3	A
	L	135	448	1 534	25	100	-8	35	317	150	421	548	421		E
	N	-626	-344	512	-165	-171	-173	-40	37	-132	134	396	119		S
D.4	A	-5 105	-7 693	-10 773	-2 232	-2 786	-1 556	1 985	-5 302	-3 355	73	-1 918	-5 661	D.4	A
	L	3 919	10 952	9 534	3 028	1 133	1 420	2 104	6 230	8 515	-781	1 045	595		E
	N	-1 186	3 259	-1 239	796	-1 653	-136	4 088	928	5 160	-708	-873	-5 066		S
D.4.1	A	69	-5	-274	-178	248	37	22	-305	-142	225	-40	-325	D.4.1	A
	L	-963	3 584	129	380	-153	-326	137	3 872	1 682	-1 310	653	-947		E
	N	-895	3 579	-145	202	95	-289	160	3 567	1 541	-1 085	613	-1 273		S
D.4.2	A	-694	-2 813	-4 354	-1 262	-129	-230	1 230	-3 640	-88	1 344	-576	-5 188	D.4.2	A
	L	2 417	-889	237	2 907	-3 772	536	176	2 107	1 981	-2 507	-1 301	2 097		E
	N	1 724	-3 703	-4 117	1 645	-3 901	306	1 406	-1 533	1 894	-1 163	-1 877	-3 091		S
D.4.3	A	-4 481	-4 875	-6 145	-792	-2 905	-1 362	732	-1 357	-3 126	-1 496	-1 301	-147	D.4.3	A
	L	2 465	8 258	9 168	-259	5 058	1 209	1 790	251	4 851	3 036	1 692	-556		E
	N	-2 015	3 383	3 023	-1 051	2 153	-153	2 522	-1 106	1 725	1 539	391	-703		S
E.		2 711	7 306	2 111	640	4 278	2 325	547	205	-1 898	-795	1 731	3 213	E.	
E.1.1		-11	-2	0	-11	-2	0	0	0	0	0	0	0	E.1.1	
E.1.2		-190	153	-6	16	-192	-60	8	390	-172	-79	118	135	E.1.2	
E.1.3		885	542	-425	152	49	166	104	221	67	-76	-186	-237	E.1.3	
E.1.4		:	:	:	:	:	:	:	:	:	:	:	:	E.1.4	
E.1.5		:	:	:	:	:	:	:	:	:	:	:	:	E.1.5	
E.1.6		1 706	6 411	2 147	461	4 218	2 220	435	-406	-2 005	-1 066	1 798	3 574	E.1.6	
E.1.7		109	2	177	21	2	0	0	0	0	426	0	-259	E.1.7	
E.2.1		0	0	0	0	0	0	0	0	0	0	0	0	E.2.1	
E.2.2		:	:	:	:	:	:	:	:	:	:	:	:	E.2.2	
E.3		213	201	217	0	203	0	0	0	213	0	0	0	E.3	
F.		-1 646	-1 711	1 665	-312	-701	-63	-44	-898	-1 037	1 899	1 245	-446	F.	

III - TABLES BY COUNTRY

III - TABLEAUX PAR PAYS

Current account

Balance courante

France

		1979	1980	1981	1979	1980				1981					
					IV	I	II	III	IV	I	II	III	IV		
Mio ECU															
<b>A.</b>	+	110 898	131 893		30 491	31 729	33 938	31 051	35 153	36 634	42 287	39 942		<b>A.</b>	+
	-	106 638	134 256		29 925	32 975	33 338	32 173	35 748	38 275	41 107	41 122			-
	=	4 260	-2 362	-2 994	566	-1 246	601	-1 121	-595	-1 641	1 181	-1 180	-1 352		=
<b>A.1</b>	+	81 213	93 522	105 125	22 769	23 236	24 287	21 236	24 752	26 002	28 966	25 762	24 425	<b>A.1</b>	+
	-	81 942	101 996	113 088	23 418	25 591	25 576	23 758	27 056	28 530	29 576	27 966	27 039		-
	=	-729	-8 474	-7 962	-650	-2 355	-1 290	-2 522	-2 305	-2 528	-610	-2 204	-2 614		=
<b>A.2</b>	+	29 685	38 371		7 723	8 492	9 652	9 816	10 401	10 632	13 322	14 180		<b>A.2</b>	+
	-	24 695	32 260		6 506	7 384	7 762	8 415	8 692	9 745	11 531	13 156			-
	=	4 990	6 111	4 968	1 216	1 109	1 890	1 401	1 709	887	1 791	1 024	1 261		=
<b>A.2.1</b>	+	6 418	7 724		1 786	1 811	1 897	1 916	2 098	2 144	2 391	2 501		<b>A.2.1</b>	+
	-	6 520	8 019		1 852	1 959	1 976	1 933	2 150	2 482	2 749	2 744			-
	=	-102	-295	-1 234	-66	-148	-79	-17	-52	-338	-358	-243	-294		=
<b>A.2.2</b>	+	:	:	:	:	:	:	:	:	:	:	:	:	<b>A.2.2</b>	+
	-	:	:	:	:	:	:	:	:	:	:	:	:		-
	=	:	:	:	:	:	:	:	:	:	:	:	:		=
<b>A.2.3</b>	+	4 986	5 894		1 007	1 045	1 575	2 003	1 272	1 135	1 752	2 229		<b>A.2.3</b>	+
	-	3 790	4 315		823	742	996	1 613	964	879	1 209	1 940			-
	=	1 195	1 579	1 237	184	303	578	390	308	256	543	289	151		=
<b>A.2.4</b>	+	8 954	13 169		2 466	2 896	3 396	3 188	3 685	4 017	5 389	5 588		<b>A.2.4</b>	+
	-	7 513	11 589		1 998	2 623	2 835	2 899	3 229	4 013	4 980	5 619			-
	=	1 441	1 580	541	468	273	561	289	456	4	409	-31	156		=
<b>A.2.5</b>	+	1 111	1 289		291	306	328	290	365	325	366	339		<b>A.2.5</b>	+
	-	1 277	1 482		341	369	377	362	373	393	411	461			-
	=	-166	-193	-270	-50	-63	-49	-72	-8	-69	-44	-122	-36		=
<b>A.2.6</b>	+	766	1 532		279	320	433	384	395	487	650	668		<b>A.2.6</b>	+
	-	585	889		238	210	219	227	233	234	243	278			-
	=	181	643	1 190	41	109	214	157	162	252	406	390	145		=
<b>A.2.7</b>	+	7 450	8 762		1 893	2 115	2 024	2 034	2 586	2 526	2 774	2 855		<b>A.2.7</b>	+
	-	5 010	5 965		1 254	1 480	1 357	1 381	1 743	1 744	1 939	2 114			-
	=	2 440	2 797	3 505	639	634	666	653	842	782	835	741	1 139		=
<b>B.</b>	+	4 036	4 443		1 109	1 084	1 039	1 094	1 225	1 060	1 221	1 233		<b>B.</b>	+
	-	7 157	7 437		1 783	1 991	1 718	1 791	1 936	1 817	2 044	2 420			-
	=	-3 121	-2 995	-3 816	-674	-907	-679	-697	-712	-757	-823	-1 186	-1 048		=
<b>B.1</b>	+	1 056	1 149		280	280	282	291	296	286	324	307		<b>B.1</b>	+
	-	2 734	2 909		675	667	684	669	689	691	810	1 027			-
	=	-1 678	-1 759	-2 037	-395	-387	-401	-579	-393	-405	-486	-720	-428		=
<b>B.2</b>	+	2 980	3 293		829	804	757	803	928	774	898	926		<b>B.2</b>	+
	-	4 423	4 529		1 108	1 324	1 034	922	1 247	1 126	1 234	1 392			-
	=	-1 444	-1 235	-1 779	-279	-520	-278	-119	-319	-352	-336	-466	-621		=
<b>C.</b>	+	114 934	136 336		31 601	32 813	34 977	32 145	36 378	37 694	43 509	41 175		<b>C.</b>	+
	-	113 795	141 693		31 708	34 966	35 056	33 964	37 685	40 092	43 151	43 542			-
	=	1 139	-5 357	-6 810	-107	-2 153	-78	-1 819	-1 307	-2 398	358	-2 366	-2 401		=

III - TABLES BY COUNTRY

III - TABLEAUX PAR PAYS

Capital account

Compte de capitaux

France

		1979	1980	1981	1979	1980				1981					
					IV	I	II	III	IV	I	II	III	IV		
Mio ECU															
D.	A	-21 327	-26 880		-12 722	-1 292	-4 757	-3 840	-16 879	1 406	-2 586	-3 861		D.	A
	L	20 062	33 145		12 690	4 592	4 398	5 193	18 846	2 928	2 040	3 858			E
	N	-1 265	6 265		-32	3 300	-359	1 353	1 968	4 334	-547	-3			S
D.1	A	-1 398	-2 221	-2 618	-619	-469	-581	-352	-816	-603	-266	-1 204	-551	D.1	A
	L	1 416	1 731	1 720	490	408	294	303	723	355	420	347	593		E
	N	17	-490	-898	-129	-61	-287	-49	-93	-248	154	-857	42		S
D.2	A	-1 380	-1 500	-2 051	-301	-156	-292	-461	-588	-114	-1 309	-396	-232	D.2	A
	L	181	1 659	1 474	172	149	597	247	663	473	307	23	663		E
	N	-1 199	159	-577	-129	-7	305	-214	75	358	-1 002	-373	431		S
D.3	A	-5 971	-8 433		-1 964	-1 802	-1 946	-2 198	-2 483	-1 378	-1 273	-2 693		D.3	A
	L	3 401	2 104		496	430	993	92	589	1 022	-110	164			E
	N	-2 570	-6 329		-1 468	-1 372	-953	-2 106	-1 894	-356	-1 383	-2 529			S
D.3.1	A	-489	-840	-732	-149	-290	-108	-157	-284	-182	-245	-279	-29	D.3.1	A
	L	-25	50		4	40	-26	-0	36	-12	33	115			E
	N	-514	-790		-145	-250	-134	-157	-248	-194	-212	-165			S
D.3.2	A	-4 934	-6 773		-1 664	-1 344	-1 558	-1 798	-2 068	-1 319	-959	-2 221		D.3.2	A
	L	1 550	-929		-136	24	-241	-463	-249	150	-328	-464			E
	N	-3 384	-7 702		-1 799	-1 320	-1 800	-2 260	-2 317	-1 169	-1 287	-2 684			S
D.3.3	A	-548	-820	-778	-151	-168	-279	-243	-131	123	-69	-193	-627	D.3.3	A
	L	1 876	2 983	1 758	627	366	1 260	555	802	884	184	513	185		E
	N	1 328	2 163	979	476	198	980	312	671	1 007	115	320	-442		S
D.4	A	-12 578	-14 726		-9 838	1 136	-1 938	-829	-12 991	3 501	262	431		D.4	A
	L	15 064	27 651		11 532	3 604	2 515	4 551	16 871	1 078	1 423	3 324			E
	N	2 487	12 925		1 694	4 740	577	3 722	3 879	4 579	1 685	3 755			S
D.4.1	A	-63	-459		37	-179	-102	-148	-30	-195	-13	3		D.4.1	A
	L	-54	490		59	545	-52	-59	58	-136	3 996	3			E
	N	-117	31		96	366	-153	-208	27	-330	3 982	6			S
D.4.2	A	-11 475	-12 210		-8 386	1 433	-827	-945	-11 772	3 727	1 109	753		D.4.2	A
	L	12 690	22 470		9 359	1 358	2 703	4 145	14 167	134	-2 457	2 738			E
	N	1 215	10 260		973	2 791	1 875	3 200	2 395	3 861	-1 348	3 490			S
D.4.3	A	-1 039	-2 058	-244	-1 490	-118	-1 009	265	-1 189	-31	-834	-325	925	D.4.3	A
	L	2 428	4 691		2 114	1 701	-136	465	2 646	1 079	-116	583			E
	N	1 389	2 633		624	1 583	-1 145	730	1 457	1 048	-950	258			S
E.		-1 241	-4 829		-436	-1 285	-907	-486	-2 142	-1 211	1 963	2 908		E.	
E.1.1		0	0		0	0	0	0	0	0	0			E.1.1	
E.1.2		-336	-64		-33	-222	-36	-23	213	-317	-23	0		E.1.2	
E.1.3		-17	-348		-14	-18	-19	-40	-269	-18	-24	-3		E.1.3	
E.1.4		:	:	:	:	:	:	:	:	:	:	:		E.1.4	
E.1.5		:	:	:	:	:	:	:	:	:	:	:		E.1.5	
E.1.6		-1 150	-4 530		-420	-1 235	-787	-409	-2 090	-1 042	1 930	2 976		E.1.6	
E.1.7		76	-67		30	8	-66	-14	4	-23	81	-65		E.1.7	
E.2.1		0	0		0	0	0	0	0	0	0			E.2.1	
E.2.2		:	:	:	:	:	:	:	:	:	:	:		E.2.2	
E.3		186	181		0	182	0	0	0	189	0	0		E.3	
F.		1 367	3 921	-3 476	575	138	1 344	952	1 481	-725	-1 774	-538	-444	F.	

## III - TABLES BY COUNTRY

## III - TABLEAUX PAR PAYS

Current account

Balance courante

## Italia

		1979	1980	1981	Mio ECU											
					1979	1980				1981						
					IV	I	II	III	IV	I	II	III	IV			
<b>A.</b>	+	69 365	75 573		18 457	18 106	19 281	18 731	19 436	19 185	22 874	24 184	<b>A.</b>	+		
	-	65 698	83 369		18 539	21 436	20 606	19 538	21 801	23 940	25 158	23 891		-		
	=	3 668	-7 797		-82	-3 330	-1 325	-807	-2 365	-4 755	-2 284	293		=		
<b>A.1</b>	+	52 067	55 352		14 293	13 932	14 016	12 953	14 455	14 581	17 196	17 184	<b>A.1</b>	+		
	-	52 762	66 969		15 193	17 595	16 452	15 455	17 487	18 815	19 762	18 382		-		
	=	-695	-11 617		-900	-3 663	-2 436	-2 502	-3 033	-4 234	-2 566	-1 198		=		
<b>A.2</b>	+	17 298	20 220		4 164	4 174	5 265	5 778	4 981	4 604	5 678	7 000	<b>A.2</b>	+		
	-	12 936	16 400		3 346	3 841	4 155	4 083	4 314	5 125	5 396	5 509		-		
	=	4 363	3 820		818	333	1 110	1 695	668	-521	283	1 492		=		
<b>A.2.1</b>	+	3 218	3 977		971	912	931	1 046	1 084	1 042	1 160	1 172	<b>A.2.1</b>	+		
	-	4 161	5 041		1 253	1 270	1 218	1 175	1 377	1 427	1 489	1 399		-		
	=	-942	-1 064		-282	-357	-288	-129	-293	-385	-329	-227		=		
<b>A.2.2</b>	+	43	50		15	13	13	13	12				<b>A.2.2</b>	+		
	-	57	63		19	17	15	14	16					-		
	=	-14	-13		-4	-4	-3	-2	-4					=		
<b>A.2.3</b>	+	5 986	6 420		1 145	974	1 706	2 546	1 180	900	1 812	2 726	<b>A.2.3</b>	+		
	-	1 100	1 374		254	253	321	495	303	285	380	491		-		
	=	4 887	5 046		891	721	1 385	2 052	877	615	1 432	2 235		=		
<b>A.2.4</b>	+	2 676	3 839		718	840	1 081	770	1 145	984	1 147	1 297	<b>A.2.4</b>	+		
	-	3 073	4 302		741	1 036	1 171	1 002	1 094	1 784	1 973	2 106		-		
	=	-397	-464		-23	-196	-91	-232	51	-800	-825	-809		=		
<b>A.2.5</b>	+	1 361	1 457		357	346	355	368	387	346	381	426	<b>A.2.5</b>	+		
	-	154	197		42	44	49	50	54	66	59	63		-		
	=	1 206	1 260		314	302	306	318	333	281	321	362		=		
<b>A.2.6</b>	+	145	219		41	44	34	77	64	36	41	54	<b>A.2.6</b>	+		
	-	305	401		66	53	111	102	135	142	144	221		-		
	=	-159	-183		-25	-9	-77	-25	-71	-106	-103	-168		=		
<b>A.2.7</b>	+	3 869	4 258		918	1 045	1 146	959	1 109	1 296	1 137	1 326	<b>A.2.7</b>	+		
	-	4 087	5 021		972	1 169	1 269	1 246	1 335	1 421	1 351	1 228		-		
	=	-218	-763		-53	-124	-123	-287	-226	-125	-214	98		=		
<b>B.</b>	+	2 641	3 416		438	937	862	805	815	878	989	921	<b>B.</b>	+		
	-	2 311	2 655		602	723	602	709	622	810	739	952		-		
	=	331	761		-164	214	259	96	193	68	250	-31		=		
<b>B.1</b>	+	1 188	1 306		300	303	312	340	349	348	390	432	<b>B.1</b>	+		
	-	154	260		47	70	64	67	59	48	95	45		-		
	=	1 034	1 046		253	233	248	273	290	300	295	387		=		
<b>B.2</b>	+	1 454	2 110		138	633	550	465	466	531	599	489	<b>B.2</b>	+		
	-	2 156	2 395		555	652	539	643	562	762	644	907		-		
	=	-703	-285		-418	-19	11	-178	-96	-231	-45	-418		=		
<b>C.</b>	+	72 007	78 988		18 895	19 043	20 143	19 536	20 251	20 063	23 863	25 106	<b>C.</b>	+		
	-	68 008	86 024		19 142	22 159	21 209	20 247	22 423	24 750	25 897	24 843		-		
	=	3 999	-7 036		-246	-3 116	-1 066	-711	-2 171	-4 687	-2 034	262		=		



III - TABLES BY COUNTRY

III - TABLEAUX PAR PAYS

Capital account

Compte de capitaux

Italia

		1979	1980	1981	1979	1980				1981					
					IV	I	II	III	IV	I	II	III	IV		
Mio ECU															
D.	A	-9 017	-8 262		-2 729	2 031	-1 603	478	1 292	-629	-703	-2 136		D.	A
	L	6 749	17 768		1 573	2 607	1 530	805	2 388	3 039	4 870	4 437			E
	N	-2 268	9 506		-1 156	4 638	-72	1 283	3 680	2 409	4 167	2 301			S
D.1	A	-397	-543		-35	-77	-146	-58	-260					D.1	A
	L	264	423		130	84	164	28	148						E
	N	-134	-120		95	7	18	-31	-112						S
D.2	A	36	-295		-28	-25	-46	-142	-80					D.2	A
	L	45	-371		70	-141	-192	-20	-23						E
	N	81	-667		42	-166	-238	-162	-102						S
D.3	A	-968	-116		-381	-93	-502	-63	527	-454	-525	-558		D.3	A
	L	787	4 873		851	1 175	1 152	1 247	1 296	1 663	3 308	1 513			E
	N	-181	4 757		470	1 082	649	1 185	1 823	1 209	2 783	955			S
D.3.1	A	-76	-673		-44	2	-37	1	-132	-5	-21	-0		D.3.1	A
	L	1 091	2 828		526	698	279	674	1 097	694	1 963	247			E
	N	1 014	2 156		483	700	242	675	966	690	1 942	246			S
D.3.2	A	0	0		:	:	:	:	:	:	:	:		D.3.2	A
	L	0	0		:	:	:	:	:	:	:	:			E
	N	0	0		:	:	:	:	:	:	:	:			S
D.3.3	A	-892	556		-337	-95	-465	-64	659	-450	-504	-558		D.3.3	A
	L	-304	2 045		325	477	872	573	199	968	1 345	1 266			E
	N	-1 196	2 601		-12	381	407	509	858	519	841	708			S
D.4	A	-7 687	-7 307		-2 285	2 227	-909	741	1 105	-175	-178	-1 578		D.4	A
	L	5 653	12 843		522	1 488	407	-450	967	1 376	1 562	2 924			E
	N	-2 034	5 536		-1 763	3 715	-502	291	2 071	1 200	1 384	1 347			S
D.4.1	A	0	0		:	:	:	:	:	:	:	:		D.4.1	A
	L	-1 038	385	269	-301	238	-66	-10	223	173	133	-44	10		E
	N	-1 038	385	269	-301	238	-66	-10	223	173	133	-44	10		S
D.4.2	A	-4 375	-4 056		-573	2 617	-243	1 021	2 993	3	977	-1 286		D.4.2	A
	L	5 256	10 802		309	-34	226	-216	368	19	-38	80			E
	N	882	6 746		-263	2 583	-17	805	3 361	23	939	-1 206			S
D.4.3	A	-3 312	-3 251		-1 712	-390	-666	-280	-1 888	-179	-1 154	-292		D.4.3	A
	L	1 434	1 657		514	1 283	247	-224	376	1 183	1 467	2 888			E
	N	-1 878	-1 594		-1 198	893	-419	-504	-1 512	1 005	313	2 597			S
E.		-1 446	-1 759		779	-1 254	2 031	-493	-2 015	2 591	-1 853	-1 868		E.	
E.1.1		3 526	3 801	-492	-45	-3 393	-7 481	-3 939	-428	-1 815	-538	2 439	-586	E.1.1	
E.1.2		-326	-237	-381	-27	-309	-20	-38	121	-304	-70	12	-25	E.1.2	
E.1.3		10	-434	-91	5	-114	-58	-52	-208	-53	-35	20	-24	E.1.3	
E.1.4		:	:	:	:	:	:	:	:	:	:	:	:	E.1.4	
E.1.5		:	:	:	:	:	:	:	:	:	:	:	:	E.1.5	
E.1.6		-4 561	-5 238	-1 747	353	-1 934	41	-1 125	-2 210	2 403	-1 378	-1 342	-1 342	E.1.6	
E.1.7		-40	-30	397	496	4 140	9 456	4 893	541	2 160	648	-3 035	634	E.1.7	
E.2.1		0	0	0	0	0	0	0	0	0	0	0	0	E.2.1	
E.2.2		:	:	:	:	:	:	:	:	:	:	:	:	E.2.2	
E.3		122	118	127	0	121	0	0	0	130	0	0	0	E.3	
F.		-285	-712		624	-268	-893	-80	508	-313	-280	-688		F.	

## III - TABLES BY COUNTRY

## III - TABLEAUX PAR PAYS

Current account

Balance courante

## Nederland

	1979	1980	1981	1979	1980				1981						
				IV	I	II	III	IV	I	II	III	IV			
Mio ECU															
A.	+	59 048	68 970	82 032	16 261	17 313	16 885	17 035	17 873	18 631	20 387	20 547	22 537	A.	+
	-	59 908	70 008	77 777	16 396	17 314	17 366	17 752	17 644	17 581	19 506	20 319	20 401		-
	=	-860	-1 038	4 255	-135	-0	-481	-717	229	1 050	881	228	2 136		=
A.1	+	42 755	48 668	56 806	11 732	12 810	11 876	11 346	12 664	13 349	14 010	13 736	15 762	A.1	+
	-	43 788	49 530	53 045	12 243	12 715	12 289	11 776	12 746	12 409	13 458	13 313	13 879		-
	=	-1 033	-862	3 761	-511	95	-413	-429	-82	940	553	424	1 882		=
A.2	+	16 294	20 302	25 226	4 529	4 504	5 009	5 689	5 208	5 282	6 377	6 811	6 775	A.2	+
	-	16 120	20 479	24 732	4 153	4 599	5 077	5 977	4 898	5 172	6 048	7 006	6 521		-
	=	173	-177	494	376	-95	-68	-288	310	110	329	-195	254		=
A.2.1	+	5 808	7 117	8 465	1 566	1 724	1 761	1 786	1 849	1 893	2 114	2 229	2 234	A.2.1	+
	-	4 411	5 276	6 215	1 259	1 315	1 305	1 315	1 340	1 402	1 558	1 620	1 638		-
	=	1 397	1 841	2 250	307	409	456	471	509	491	556	608	596		=
A.2.2	+	0	0	0	0	0	0	0	0	0	0	0	0	A.2.2	+
	-	0	0	0	0	0	0	0	0	0	0	0	0		-
	=	0	0	0	0	0	0	0	0	0	0	0	0		=
A.2.3	+	990	1 197	1 412	220	243	279	393	283	326	370	424	290	A.2.3	+
	-	2 909	3 359	3 278	544	620	741	1 370	631	647	689	1 331	606		-
	=	-1 919	-2 162	-1 866	-324	-377	-463	-976	-348	-321	-319	-906	-316		=
A.2.4	+	5 172	7 394	10 085	1 563	1 422	1 978	2 187	1 858	1 851	2 681	2 732	2 834	A.2.4	+
	-	5 185	7 612	10 404	1 399	1 605	2 023	2 211	1 823	2 029	2 604	2 845	2 941		-
	=	-13	-218	-320	163	-184	-45	-24	35	-178	77	-113	-108		=
A.2.5	+	327	374	404	94	96	90	91	97	92	97	102	113	A.2.5	+
	-	290	329	365	73	85	86	80	78	81	84	98	103		-
	=	37	45	39	20	10	4	11	19	11	13	4	10		=
A.2.6	+	230	251	277	58	57	66	69	60	62	65	73	77	A.2.6	+
	-	319	317	376	96	70	79	85	83	81	93	86	117		-
	=	-88	-65	-99	-38	-12	-13	-16	-23	-19	-28	-14	-39		=
A.2.7	+	3 767	3 969	4 583	1 029	962	835	1 162	1 062	1 058	1 051	1 251	1 227	A.2.7	+
	-	3 007	3 587	4 093	781	904	843	916	943	931	1 022	1 026	1 117		-
	=	760	382	490	248	59	-7	246	119	126	29	225	110		=
B.	+	2 281	2 138	1 871	534	500	554	579	505	510	336	492	535	B.	+
	-	2 874	3 022	3 212	722	814	675	756	777	766	783	870	792		-
	=	-593	-884	-1 342	-188	-314	-121	-177	-273	-256	-447	-378	-256		=
B.1	+	228	256	300	55	64	60	64	69	73	65	75	87	B.1	+
	-	675	847	930	175	201	188	235	223	204	220	268	239		-
	=	-447	-591	-631	-120	-137	-128	-171	-154	-131	-155	-193	-152		=
B.2	+	2 053	1 882	1 571	479	437	494	515	436	437	271	417	448	B.2	+
	-	2 199	2 175	2 282	547	613	486	521	554	562	564	602	553		-
	=	-146	-293	-711	-68	-177	8	-6	-118	-125	-293	-185	-105		=
C.	+	61 329	71 108	83 902	16 795	17 814	17 439	17 614	18 377	19 141	20 724	21 039	23 072	C.	+
	-	62 782	73 030	80 989	17 118	18 128	18 040	18 508	18 421	18 348	20 289	21 189	21 193		-
	=	-1 453	-1 922	2 913	-323	-314	-601	-894	-44	793	434	-150	1 879		=

III - TABLES BY COUNTRY

III - TABLEAUX PAR PAYS

Capital account

Compte de capitaux

Nederland

		1979	1980	1981	1979	1980				1981					
					IV	I	II	III	IV	I	II	III	IV		
Mio ECU															
D.	A	-10 019	-8 359	-10 589	-4 974	-1 844	-2 047	-1 631	-2 830	-3 507	-3 355	-1 600	-2 090	D.	A
	L	11 068	12 198	7 992	4 859	3 286	2 181	2 471	4 266	2 616	1 677	1 661	2 037		E
	N	1 050	3 840	-2 596	-116	1 442	133	840	1 436	-891	-1 678	61	-53		S
D.1	A	-1 755	-1 960	-2 923	-694	-477	-593	-574	-500	-387	-865	-683	-1 000	D.1	A
	L	878	926	1 160	272	587	9	-159	714	55	259	316	541		E
	N	-877	-1 034	-1 764	-422	110	-584	-734	214	-332	-606	-367	-459		S
D.2	A	508	351	152	-30	135	137	64	16	97	-69	155	-33	D.2	A
	L	1 574	2 156	1 002	168	8	603	1 039	500	140	332	163	372		E
	N	2 082	2 507	1 155	138	143	740	1 103	516	237	263	317	339		S
D.3	A	-2 790	-2 203	-2 669	-864	-386	-397	-514	-864	-613	-643	-639	-778	D.3	A
	L	232	627	1 311	-102	183	106	170	166	220	120	1 230	-279		E
	N	-2 558	-1 576	-1 359	-966	-203	-291	-344	-698	-393	-523	591	-1 058		S
D.3.1	A	-377	-72	-225	-165	-3	41	-1	-33	-117	-86	24	-45	D.3.1	A
	L	1	1	11	0	0	-0	2	-1	0	3	0	9		E
	N	-376	-72	-214	-165	-3	41	1	-34	-117	-83	24	-36		S
D.3.2	A	-1 102	-940	-1 215	-330	-130	-150	-226	-433	-321	-202	-369	-324	D.3.2	A
	L	-114	177	924	-105	25	70	78	3	115	56	835	-91		E
	N	-1 216	-764	-292	-435	-105	-80	-148	-430	-207	-146	466	-415		S
D.3.3	A	-1 310	-1 190	-1 229	-369	-252	-288	-286	-398	-175	-354	-293	-410	D.3.3	A
	L	345	450	376	3	158	36	90	164	106	61	396	-197		E
	N	-966	-741	-853	-367	-94	-252	-197	-234	-70	-294	102	-606		S
D.4	A	-5 982	-4 546	-5 148	-3 386	-1 117	-1 194	-607	-1 482	-2 604	-1 778	-433	-279	D.4	A
	L	8 385	8 489	4 519	4 520	2 508	1 462	1 421	2 886	2 200	966	-48	1 403		E
	N	2 403	3 943	-628	1 134	1 391	268	814	1 404	-403	-812	-481	1 124		S
D.4.1	A	5	0	0	2	0	0	0	0	0	0	0	0	D.4.1	A
	L	-105	78	-28	47	104	-31	-4	-67	-58	138	57	-173		E
	N	-100	78	-28	49	104	-31	-4	-67	-58	138	57	-173		S
D.4.2	A	-5 853	-4 475	-5 103	-3 551	-981	-983	-848	-1 520	-2 433	-1 779	-373	-471	D.4.2	A
	L	8 525	8 421	4 620	4 402	2 404	1 530	1 347	3 003	2 213	846	-77	1 650		E
	N	2 672	3 946	-483	852	1 423	548	499	1 483	-220	-933	-451	1 179		S
D.4.3	A	-134	-72	-45	163	-136	-211	241	39	-171	1	-60	192	D.4.3	A
	L	-35	-9	-73	71	0	-37	78	-50	45	-18	-28	-74		E
	N	-168	-81	-118	234	-136	-249	320	-12	-126	-17	-88	118		S
E.		653	-822	664	421	-274	170	-219	-498	357	922	107	-765	E.	
E.1.1		925	3	0	-5	3	0	0	0	0	0	0	0	E.1.1	
E.1.2		-141	-35	-153	-7	-107	-20	-7	98	-122	-28	0	0	E.1.2	
E.1.3		164	-54	13	49	16	26	7	-103	9	-3	4	4	E.1.3	
E.1.4		:	:	:	:	:	:	:	:	:	:	:	:	E.1.4	
E.1.5		:	:	:	:	:	:	:	:	:	:	:	:	E.1.5	
E.1.6		-388	-825	708	384	-275	164	-219	-494	377	953	103	-769	E.1.6	
E.1.7		0	0	0	0	0	0	0	0	0	0	0	0	E.1.7	
E.2.1		0	0	0	0	0	0	0	0	0	0	0	0	E.2.1	
E.2.2		:	:	:	:	:	:	:	:	:	:	:	:	E.2.2	
E.3		92	90	95	0	90	0	0	0	94	0	0	0	E.3	
F.		-250	-1 096	-981	18	-854	299	274	-894	-260	322	-18	-1 061	F.	

III - TABLES BY COUNTRY

III - TABLEAUX PAR PAYS

Current account

Balance courante

UEBL/BLEU

		1979	1980	1981	1979	1980					1981					
					IV	I	II	III	IV	I	II	III	IV			
Mio ECU																
<b>A.</b>	+	53 970	66 082	79 773	14 727	16 813	16 600	15 675	16 988	18 350	20 421	20 234	20 774	<b>A.</b>	+	
	-	55 912	69 351	83 667	15 508	17 333	17 487	16 602	17 921	19 004	21 541	21 235	21 896		-	
	=	-1 942	-3 269	-3 894	-781	-520	-887	-927	-933	-654	-1 120	-1 001	-1 122		=	
<b>A.1</b>	+	37 478	43 051	46 895	9 983	11 559	10 836	9 781	10 872	11 360	12 261	11 466	11 802	<b>A.1</b>	+	
	-	39 619	46 293	50 624	10 868	12 119	11 631	10 672	11 866	12 155	13 246	12 262	12 955		-	
	=	-2 141	-3 242	-3 729	-885	-560	-795	-890	-994	-795	-985	-796	-1 153		=	
<b>A.2</b>	+	16 492	23 031	32 878	4 744	5 254	5 764	5 893	6 116	6 991	8 160	8 768	8 972	<b>A.2</b>	+	
	-	16 293	23 058	33 043	4 640	5 215	5 855	5 931	6 055	6 849	8 295	8 973	8 940		-	
	=	199	-27	-165	104	39	-92	-37	61	142	-135	-205	32		=	
<b>A.2.1</b>	+	2 896	3 714	4 335	875	964	890	913	947	973	1 115	1 159	1 088	<b>A.2.1</b>	+	
	-	2 619	3 306	3 969	763	836	783	819	867	892	990	1 054	1 034		-	
	=	276	409	366	112	128	107	94	80	82	126	105	54		=	
<b>A.2.2</b>	+	42	49	61	12	12	10	12	15	12	17	17	15	<b>A.2.2</b>	+	
	-	57	64	77	17	17	15	15	17	17	19	22	19		-	
	=	-15	-15	-17	-5	-5	-5	-2	-2	-5	-2	-5	-5		=	
<b>A.2.3</b>	+	1 160	1 303	1 511	269	289	337	403	275	308	422	431	350	<b>A.2.3</b>	+	
	-	2 139	2 355	2 533	430	520	647	838	353	548	741	864	380		-	
	=	-978	-1 052	-1 022	-162	-232	-310	-435	-78	-240	-319	-433	-29		=	
<b>A.2.4</b>	+	7 955	12 848	21 223	2 439	2 711	3 315	3 294	3 524	4 278	5 222	5 734	6 001	<b>A.2.4</b>	+	
	-	7 696	12 902	21 412	2 404	2 753	3 360	3 213	3 573	4 234	5 364	5 712	6 113		-	
	=	259	-54	-189	35	-42	-45	82	-49	43	-142	22	-112		=	
<b>A.2.5</b>	+	408	436	460	97	113	107	109	107	106	109	110	136	<b>A.2.5</b>	+	
	-	294	345	356	82	81	94	79	90	77	87	88	105		-	
	=	115	91	104	15	32	12	30	17	29	22	22	32		=	
<b>A.2.6</b>	+	889	1 037	1 104	219	244	258	287	248	260	280	273	292	<b>A.2.6</b>	+	
	-	319	320	337	85	74	92	77	78	77	89	71	100		-	
	=	570	717	768	134	170	166	210	170	183	191	202	192		=	
<b>A.2.7</b>	+	3 142	3 643	4 185	833	920	847	875	999	1 055	995	1 045	1 090	<b>A.2.7</b>	+	
	-	3 169	3 766	4 359	858	932	865	890	1 077	1 005	1 004	1 161	1 190		-	
	=	-27	-123	-174	-25	-12	-17	-15	-78	50	-10	-117	-100		=	
<b>B.</b>	+	1 402	1 177	1 247	333	306	265	284	321	267	314	394	273	<b>B.</b>	+	
	-	1 994	2 141	2 344	517	599	530	492	519	565	599	594	586		-	
	=	-593	-963	-1 097	-184	-294	-265	-208	-197	-298	-285	-200	-314		=	
<b>B.1</b>	+	453	507	579	124	118	126	131	132	139	142	149	148	<b>B.1</b>	+	
	-	697	783	901	182	202	201	188	192	204	220	236	241		-	
	=	-244	-276	-322	-57	-84	-74	-57	-61	-65	-77	-88	-92		=	
<b>B.2</b>	+	949	670	668	209	187	139	153	190	127	171	246	124	<b>B.2</b>	+	
	-	1 297	1 357	1 443	336	397	330	304	326	360	379	358	346		-	
	=	-349	-687	-775	-127	-210	-191	-151	-136	-233	-208	-112	-221		=	
<b>C.</b>	+	55 371	67 260	81 020	15 061	17 119	16 865	15 959	17 310	18 617	20 735	20 629	21 047	<b>C.</b>	+	
	-	57 906	71 491	86 011	16 025	17 933	18 017	17 094	18 440	19 569	22 140	21 829	22 482		-	
	=	-2 535	-4 232	-4 991	-965	-814	-1 152	-1 135	-1 130	-952	-1 405	-1 200	-1 436		=	

## III - TABLES BY COUNTRY

## III - TABLEAUX PAR PAYS

## Capital account

## Compte de capitaux

## UEBL/BLEU

	1979	1980	1981	1979	1980				1981							
				IV	I	II	III	IV	I	II	III	IV				
Mio ECU																
D.	A	-22 301	-22 226		-6 141	-7 502	-7 561	-4 092	-3 107						D.	A
	L	24 236	25 700		6 733	6 829	9 948	5 251	3 721							E
	N	1 935	3 474		592	-674	2 386	1 159	614							S
D.1	A	-817	-44	-27	-495	116	124	40	-319	43	270	-212	-131	D.1	A	
	L	682	1 047	1 419	269	187	253	255	351	207	543	241	428		E	
	N	-134	1 003	1 392	-226	303	377	294	32	250	814	29	297		S	
D.2	A	-274	-576	-1 061	82	-12	-223	-215	-127	-209	-92	-141	-621	D.2	A	
	L	45	-22	-48	22	12	2	-7	-29	-17	-7	-24	0		E	
	N	-229	-599	-1 109	104	0	-221	-223	-156	-226	-99	-166	-621		S	
D.3	A	-956	-1 227	-1 770	-209	-866	-436	-17	88	-519	-307	-648	-297	D.3	A	
	L	1 143	2 845	5 311	375	742	1 127	475	504	1 110	1 528	911	1 762		E	
	N	187	1 618	3 540	167	-123	691	458	592	591	1 222	263	1 465		S	
D.3.1	A	-110	-76	-104	-60	-12	-12	-32	-19	-2	-24	-22	-56	D.3.1	A	
	L	214	754	2 756	119	49	446	356	-93	726	666	504	859		E	
	N	105	677	2 652	60	37	434	324	-112	723	642	482	803		S	
D.3.2	A	0	0		0	0	0	0	0					D.3.2	A	
	L	0	0		0	0	0	0	0						E	
	N	0	0		0	0	0	0	0						S	
D.3.3	A	-847	-1 150	-1 666	-149	-853	-424	15	107	-517	-282	-626	-241	D.3.3	A	
	L	929	2 091	2 555	256	693	681	119	597	385	862	407	903		E	
	N	82	941	889	107	-160	258	134	704	-132	579	-219	662		S	
D.4	A	-20 255	-20 379		-5 520	-6 740	-7 026	-3 899	-2 749					D.4	A	
	L	22 366	21 830		6 067	5 886	8 565	4 529	2 895						E	
	N	2 111	1 452		547	-854	1 539	629	146						S	
D.4.1	A	:	:	:	:	:	:	:	:	:	:	:	:	D.4.1	A	
	L	-165	-1 051		-319	-780	-39	-64	-167						E	
	N	:	:	:	:	:	:	:	:	:	:	:	:		S	
D.4.2	A	-20 255	-20 379		-5 520	-6 740	-7 026	-3 899	-2 749					D.4.2	A	
	L	22 531	22 881		6 386	6 667	8 604	4 592	3 063						E	
	N	2 276	2 503		867	-74	1 578	693	313						S	
D.4.3	A	:	:	:	:	:	:	:	:	:	:	:	:	D.4.3	A	
	L	0	0		0	0	0	0	0						E	
	N	:	:	:	:	:	:	:	:	:	:	:	:		S	
E.		855	372		491	1 389	-1 123	-70	169					E.		
E.1.1		-4	1		-4	1	0	0	0					E.1.1		
E.1.2		-83	-37		-1	-114	-29	-3	107					E.1.2		
E.1.3		76	25		44	21	68	34	-96					E.1.3		
E.1.4		:	:		:	:	:	:	:					E.1.4		
E.1.5		:	:		:	:	:	:	:					E.1.5		
E.1.6		645	-83		402	1 263	-1 231	-270	147					E.1.6		
E.1.7		109	353		51	108	69	168	10					E.1.7		
E.2.1		0	1		0	0	0	0	1					E.2.1		
E.2.2		:	:		:	:	:	:	:					E.2.2		
E.3		112	111	107	0	111	0	0	0	106	0	0	0	E.3		
F.		-254	387	232	-117	99	-112	47	348	421	-39	-32	-122	F.		

III - TABLES BY COUNTRY

III - TABLEAUX PAR PAYS

Current account

Balance courante

United Kingdom

	1979	1980	1981	1979	1980					1981				
				IV	I	II	III	IV	I	II	III	IV		
Mio ECU														
A. +	97 447	118 778		26 475	28 050	29 531	29 379	32 034						A. +
-	95 352	110 123		25 811	27 615	28 803	26 397	27 261	27 479					-
=	2 095	8 655		664	435	728	2 982	4 773						=
A.1 +	63 380	79 686		17 505	19 286	19 693	19 247	21 591						A.1 +
-	68 281	77 213		18 402	20 265	20 095	17 823	18 945	19 343					-
=	-4 901	2 473		-896	-979	-403	1 424	2 645						=
A.2 +	34 068	39 092	46 879	8 970	8 764	9 838	10 132	10 443	10 745	11 606	12 550	11 951	A.2 +	
-	27 072	32 910	38 065	7 409	7 350	8 707	8 574	8 315	8 136	9 545	10 512	9 823	-	
=	6 996	6 182	8 814	1 561	1 414	1 131	1 558	2 128	2 609	2 061	2 038	2 128	=	
A.2.1 +	8 600	10 069	11 242	2 356	2 208	2 427	2 783	2 676	2 600	2 846	3 114	2 685	A.2.1 +	
-	7 967	9 183	10 249	2 044	2 185	2 283	2 484	2 233	2 369	2 589	2 803	2 489	-	
=	633	886	993	312	22	145	300	443	230	257	311	195	=	
A.2.2 +	:	:	:	:	:	:	:	:	:	:	:	:	A.2.2 +	
-	:	:	:	:	:	:	:	:	:	:	:	:	-	
=	:	:	:	:	:	:	:	:	:	:	:	:	=	
A.2.3 +	4 327	4 947	5 498	1 013	824	1 175	1 878	1 082	884	1 277	2 061	1 253	A.2.3 +	
-	3 263	4 575	5 941	680	637	1 104	1 886	961	860	1 481	2 469	1 115	-	
=	1 064	373	-443	333	187	71	-8	121	24	-203	-407	138	=	
A.2.4 +	12 189	13 337	17 065	3 201	3 154	3 683	2 947	3 569	4 096	4 310	4 226	4 434	A.2.4 +	
-	10 880	13 524	14 990	3 319	3 224	3 913	2 803	3 594	3 358	3 793	3 492	4 324	-	
=	1 309	-187	2 076	-118	-70	-230	144	-25	738	517	735	111	=	
A.2.5 +	:	:	:	:	:	:	:	:	:	:	:	:	A.2.5 +	
-	:	:	:	:	:	:	:	:	:	:	:	:	-	
=	:	:	:	:	:	:	:	:	:	:	:	:	=	
A.2.6 +	1 402	1 753	2 117	371	420	426	464	445	562	472	534	550	A.2.6 +	
-	1 765	1 985	2 244	474	455	513	505	514	528	558	555	602	-	
=	-364	-232	-127	-103	-35	-87	-42	-69	34	-86	-21	-52	=	
A.2.7 +	7 550	8 986	10 956	2 029	2 158	2 127	2 060	2 672	2 603	2 700	2 615	3 029	A.2.7 +	
-	3 196	3 643	4 641	892	848	894	895	1 014	1 021	1 125	1 193	1 293	-	
=	4 353	5 343	6 315	1 137	1 310	1 233	1 165	1 658	1 583	1 576	1 421	1 736	=	
B. +	2 027	2 926	4 589	569	673	595	663	1 018	1 811	617	832	1 335	B. +	
-	5 569	6 471	7 989	1 489	1 703	1 578	1 617	1 567	2 298	1 833	2 102	1 775	-	
=	-3 543	-3 546	-3 401	-919	-1 030	-983	-954	-550	-487	-1 216	-1 270	-441	=	
B.1 +	1 176	1 325	1 591	298	310	325	333	359	361	392	420	417	B.1 +	
-	1 535	1 810	2 023	448	436	445	454	477	513	513	498	501	-	
=	-359	-485	-432	-150	-126	-120	-120	-117	-152	-121	-78	-85	=	
B.2 +	851	1 601	2 998	272	363	270	330	658	1 450	226	413	918	B.2 +	
-	4 035	4 662	5 966	1 040	1 267	1 132	1 163	1 091	1 785	1 320	1 604	1 274	-	
=	-3 184	-3 061	-2 969	-769	-904	-863	-833	-432	-335	-1 095	-1 192	-356	=	
C. +	99 474	121 703		27 045	28 722	30 126	30 042	33 052					C. +	
-	100 922	116 594		27 299	29 318	30 381	28 013	28 828	29 777				-	
=	-1 448	5 110		-255	-596	-255	2 028	4 224					=	

## III - TABLES BY COUNTRY

## III - TABLEAUX PAR PAYS

Capital account

Compte de capitaux

## United Kingdom

	1979	1980	1981	1979	1980				1981					
				IV	I	II	III	IV	I	II	III	IV		
Mio ECU														
D. A	-46 891	-49 867	-153 559	-13 954	-22 466	1 338	-4 845	-24 375	-40 968	-57 045	-51 354	-6 225	D. A	
L	49 883	45 926	139 347	14 597	21 482	-457	3 608	21 635	34 950	51 040	48 606	6 428	E	
N	2 992	-3 942	-14 212	643	-984	881	-1 237	-2 740	-6 018	-6 005	-2 748	202	S	
D.1 A	-4 313	-4 292	-7 270	-1 094	-1 318	-1 598	-556	-783	-1 751	-1 749	-1 811	-1 954	D.1 A	
L	2 813	3 499	2 352	718	1 126	455	447	1 503	-182	1 421	242	864	E	
N	-1 501	-794	-4 918	-376	-192	-1 142	-109	721	-1 933	-328	-1 569	-1 089	S	
D.2 A	-1 406	-5 277	-7 340	-485	-842	-528	-1 791	-2 206	-2 510	-1 977	-1 352	-1 556	D.2 A	
L	702	35	-136	302	34	-156	65	100	6	-289	55	80	E	
N	-704	-5 242	-7 476	-183	-808	-684	-1 725	-2 106	-2 504	-2 266	-1 297	-1 476	S	
D.3 A	-5 535	-3 706	-4 433	-1 484	-1 053	-791	-755	-1 115	-1 036	-1 475	-1 051	-894	D.3 A	
L	4 623	4 246	3 415	1 697	893	2 163	365	797	2 103	-200	1 122	418	E	
N	-913	540	-1 018	213	-160	1 372	-390	-318	1 068	-1 675	71	-475	S	
D.3.1 A	-439	-57	-481	-253	14	-13	-2	-60	-258	-192	-5	-38	D.3.1 A	
L	1 205	861	325	186	-48	1 011	132	-265	273	-282	-18	337	E	
N	766	804	-155	-68	-34	998	131	-326	15	-474	-23	299	S	
D.3.2 A	-675	-1 350	-1 441	-281	-307	-248	-412	-390	54	-565	-434	-482	D.3.2 A	
L	0	0	0	0	0	0	0	0	0	0	0	0	E	
N	-675	-1 350	-1 441	-281	-307	-248	-412	-390	54	-565	-434	-482	S	
D.3.3 A	-4 421	-2 299	-2 511	-950	-760	-529	-341	-665	-832	-718	-612	-373	D.3.3 A	
L	3 417	3 385	3 090	1 512	941	1 152	233	1 062	1 830	82	1 140	81	E	
N	-1 004	1 086	579	562	181	623	-109	397	998	-636	528	-292	S	
D.4 A	-35 636	-36 592	-134 516	-10 891	-19 254	4 253	-1 744	-20 271	-35 671	-51 844	-47 140	-1 822	D.4 A	
L	41 746	38 146	133 715	11 879	19 429	-2 919	2 731	19 235	33 023	50 108	47 186	5 065	E	
N	6 109	1 554	-801	988	176	1 335	987	-1 035	-2 648	-1 736	46	3 243	S	
D.4.1 A	0	33	0	0	8	8	8	9	0	0	0	0	D.4.1 A	
L	1 109	-38	-1 477	258	249	314	-156	-493	-84	-1 091	-197	-131	E	
N	1 109	-5	-1 477	258	257	322	-147	-484	-84	-1 091	-197	-131	S	
D.4.2 A	-33 514	-34 631	-132 570	-10 214	-18 241	4 472	-1 940	-19 339	-35 282	-51 260	-46 395	-1 587	D.4.2 A	
L	39 852	38 467	134 536	11 543	19 271	-2 944	3 096	19 392	32 815	50 943	46 920	5 527	E	
N	6 338	3 836	1 965	1 329	1 030	1 528	1 156	53	-2 467	-317	525	3 940	S	
D.4.3 A	-2 123	-1 995	-1 945	-677	-1 021	-227	187	-941	-390	-584	-745	-235	D.4.3 A	
L	784	-282	656	78	-91	-289	-209	336	292	255	464	-330	E	
N	-1 338	-2 277	-1 289	-599	-1 112	-516	-22	-605	-97	-328	-281	-565	S	
E.	-2 279	-419	4 397	120	-500	-288	316	87	-363	2 635	2 008	145	E.	
E.1.1	569	-74	-69	5	-77	28	8	-30	-15	-2	-28	-22	E.1.1	
E.1.2	-512	454	-392	-94	-153	317	-5	317	-466	73	-14	2	E.1.2	
E.1.3	0	-944	-222	0	-163	-368	-79	-342	0	-62	-142	-17	E.1.3	
E.1.4	:	:	:	:	:	:	:	:	:	:	:	:	E.1.4	
E.1.5	:	:	:	:	:	:	:	:	:	:	:	:	E.1.5	
E.1.6	-1 696	77	5 057	267	-337	-207	450	203	-116	2 691	2 261	251	E.1.6	
E.1.7	0	0	0	0	0	0	0	0	0	0	0	0	E.1.7	
E.2.1	-942	-234	-262	-58	-58	-58	-59	-60	-62	-65	-68	-67	E.2.1	
E.2.2	:	:	:	:	:	:	:	:	:	:	:	:	E.2.2	
E.3	302	301	286	0	288	0	0	0	296	0	0	0	E.3	
F.	738	-749		-502	2 080	-342	-1 103	-1 571	0				F.	

III - TABLES BY COUNTRY

Current account

III - TABLEAUX PAR PAYS

Balance courante

Ireland

	1979	1980	1981	1979	1980				1981						
				IV	I	II	III	IV	I	II	III	IV			
Mio ECU															
<b>A.</b>	+	6 422	6 907	:	:	:	:	:	:	:	:	:	:	<b>A.</b>	+
	-	8 332	8 720	:	:	:	:	:	:	:	:	:	:		-
	=	-1 910	-1 814	:	:	:	:	:	:	:	:	:	:		=
<b>A.1</b>	+	5 099	5 991	:	:	:	:	:	:	:	:	:	:	<b>A.1</b>	+
	-	7 111	7 899	:	:	:	:	:	:	:	:	:	:		-
	=	-2 012	-1 908	:	:	:	:	:	:	:	:	:	:		=
<b>A.2</b>	+	1 324	916	:	:	:	:	:	:	:	:	:	:	<b>A.2</b>	+
	-	1 222	821	:	:	:	:	:	:	:	:	:	:		-
	=	102	95	:	:	:	:	:	:	:	:	:	:		=
<b>A.2.1</b>	+	332	0	:	:	:	:	:	:	:	:	:	:	<b>A.2.1</b>	+
	-	150	0	:	:	:	:	:	:	:	:	:	:		-
	=	183	0	:	:	:	:	:	:	:	:	:	:		=
<b>A.2.2</b>	+	:	:	:	:	:	:	:	:	:	:	:	:	<b>A.2.2</b>	+
	-	:	:	:	:	:	:	:	:	:	:	:	:		-
	=	:	:	:	:	:	:	:	:	:	:	:	:		=
<b>A.2.3</b>	+	384	0	:	:	:	:	:	:	:	:	:	:	<b>A.2.3</b>	+
	-	378	0	:	:	:	:	:	:	:	:	:	:		-
	=	6	0	:	:	:	:	:	:	:	:	:	:		=
<b>A.2.4</b>	+	455	0	:	:	:	:	:	:	:	:	:	:	<b>A.2.4</b>	+
	-	663	141	:	:	:	:	:	:	:	:	:	:		-
	=	-208	-141	:	:	:	:	:	:	:	:	:	:		=
<b>A.2.5</b>	+	:	:	:	:	:	:	:	:	:	:	:	:	<b>A.2.5</b>	+
	-	:	:	:	:	:	:	:	:	:	:	:	:		-
	=	:	:	:	:	:	:	:	:	:	:	:	:		=
<b>A.2.6</b>	+	35	0	:	:	:	:	:	:	:	:	:	:	<b>A.2.6</b>	+
	-	4	0	:	:	:	:	:	:	:	:	:	:		-
	=	31	0	:	:	:	:	:	:	:	:	:	:		=
<b>A.2.7</b>	+	117	916	:	:	:	:	:	:	:	:	:	:	<b>A.2.7</b>	+
	-	27	680	:	:	:	:	:	:	:	:	:	:		-
	=	90	235	:	:	:	:	:	:	:	:	:	:		=
<b>B.</b>	+	978	778	:	:	:	:	:	:	:	:	:	:	<b>B.</b>	+
	-	139	0	:	:	:	:	:	:	:	:	:	:		-
	=	839	778	:	:	:	:	:	:	:	:	:	:		=
<b>B.1</b>	+	71	778	:	:	:	:	:	:	:	:	:	:	<b>B.1</b>	+
	-	2	0	:	:	:	:	:	:	:	:	:	:		-
	=	69	778	:	:	:	:	:	:	:	:	:	:		=
<b>B.2</b>	+	907	0	:	:	:	:	:	:	:	:	:	:	<b>B.2</b>	+
	-	137	0	:	:	:	:	:	:	:	:	:	:		-
	=	770	0	:	:	:	:	:	:	:	:	:	:		=
<b>C.</b>	+	7 400	7 685	:	:	:	:	:	:	:	:	:	:	<b>C.</b>	+
	-	8 471	8 720	:	:	:	:	:	:	:	:	:	:		-
	=	-1 071	-1 036	:	:	:	:	:	:	:	:	:	:		=



III - TABLES BY COUNTRY

III - TABLEAUX PAR PAYS

Capital account

Compte de capitaux

Ireland

		1979	1980	1981	1979	1980				1981						
					IV	I	II	III	IV	I	II	III	IV			
Mio ECU																
<b>D.</b>	<b>A</b>	-997	0		:	:	:	:	:	:	:	:	:	:	<b>D.</b>	<b>A</b>
	<b>L</b>	1 604	1 570		:	:	:	:	:	:	:	:	:	:		<b>E</b>
	<b>N</b>	607	1 570		:	:	:	:	:	:	:	:	:	:		<b>S</b>
<b>D.1</b>	<b>A</b>	0	0		:	:	:	:	:	:	:	:	:	:	<b>D.1</b>	<b>A</b>
	<b>L</b>	246	0		:	:	:	:	:	:	:	:	:	:		<b>E</b>
	<b>N</b>	246	0		:	:	:	:	:	:	:	:	:	:		<b>S</b>
<b>D.2</b>	<b>A</b>	1	0		:	:	:	:	:	:	:	:	:	:	<b>D.2</b>	<b>A</b>
	<b>L</b>	-146	0		:	:	:	:	:	:	:	:	:	:		<b>E</b>
	<b>N</b>	-145	0		:	:	:	:	:	:	:	:	:	:		<b>S</b>
<b>D.3</b>	<b>A</b>	-998	0		:	:	:	:	:	:	:	:	:	:	<b>D.3</b>	<b>A</b>
	<b>L</b>	1 507	1 570		:	:	:	:	:	:	:	:	:	:		<b>E</b>
	<b>N</b>	509	1 570		:	:	:	:	:	:	:	:	:	:		<b>S</b>
<b>D.3.1</b>	<b>A</b>	0	0		:	:	:	:	:	:	:	:	:	:	<b>D.3.1</b>	<b>A</b>
	<b>L</b>	624	1 072		:	:	:	:	:	:	:	:	:	:		<b>E</b>
	<b>N</b>	624	1 072		:	:	:	:	:	:	:	:	:	:		<b>S</b>
<b>D.3.2</b>	<b>A</b>	-998	0		:	:	:	:	:	:	:	:	:	:	<b>D.3.2</b>	<b>A</b>
	<b>L</b>	1 208	497		:	:	:	:	:	:	:	:	:	:		<b>E</b>
	<b>N</b>	210	497		:	:	:	:	:	:	:	:	:	:		<b>S</b>
<b>D.3.3</b>	<b>A</b>	0	0		:	:	:	:	:	:	:	:	:	:	<b>D.3.3</b>	<b>A</b>
	<b>L</b>	-325	0		:	:	:	:	:	:	:	:	:	:		<b>E</b>
	<b>N</b>	-325	0		:	:	:	:	:	:	:	:	:	:		<b>S</b>
<b>D.4</b>	<b>A</b>	0	0		:	:	:	:	:	:	:	:	:	:	<b>D.4</b>	<b>A</b>
	<b>L</b>	-3	0		:	:	:	:	:	:	:	:	:	:		<b>E</b>
	<b>N</b>	-3	0		:	:	:	:	:	:	:	:	:	:		<b>S</b>
<b>D.4.1</b>	<b>A</b>	0	0		:	:	:	:	:	:	:	:	:	:	<b>D.4.1</b>	<b>A</b>
	<b>L</b>	-3	0		:	:	:	:	:	:	:	:	:	:		<b>E</b>
	<b>N</b>	-3	0		:	:	:	:	:	:	:	:	:	:		<b>S</b>
<b>D.4.2</b>	<b>A</b>	0	0		:	:	:	:	:	:	:	:	:	:	<b>D.4.2</b>	<b>A</b>
	<b>L</b>	0	0		:	:	:	:	:	:	:	:	:	:		<b>E</b>
	<b>N</b>	0	0		:	:	:	:	:	:	:	:	:	:		<b>S</b>
<b>D.4.3</b>	<b>A</b>	0	0		:	:	:	:	:	:	:	:	:	:	<b>D.4.3</b>	<b>A</b>
	<b>L</b>	0	0		:	:	:	:	:	:	:	:	:	:		<b>E</b>
	<b>N</b>	0	0		:	:	:	:	:	:	:	:	:	:		<b>S</b>
<b>E.</b>		429	-534		:	:	:	:	:	:	:	:	:	:	<b>E.</b>	
<b>E.1.1</b>		3	0		:	:	:	:	:	:	:	:	:	:	<b>E.1.1</b>	
<b>E.1.2</b>		-22	0		:	:	:	:	:	:	:	:	:	:	<b>E.1.2</b>	
<b>E.1.3</b>		-1	-15		:	:	:	:	:	:	:	:	:	:	<b>E.1.3</b>	
<b>E.1.4</b>		0	0		0	0	0	0	0						<b>E.1.4</b>	
<b>E.1.5</b>		0	0		0	0	0	0	0						<b>E.1.5</b>	
<b>E.1.6</b>		434	-534		0	0	0	0	0						<b>E.1.6</b>	
<b>E.1.7</b>		0	0		0	0	0	0	0						<b>E.1.7</b>	
<b>E.2.1</b>		0	0		:	:	:	:	:	:	:	:	:	:	<b>E.2.1</b>	
<b>E.2.2</b>		0	0		0	0	0	0	0						<b>E.2.2</b>	
<b>E.3</b>		15	15		:	:	:	:	:	:	:	:	:	:	<b>E.3</b>	
<b>F.</b>		34	0		:	:	:	:	:	:	:	:	:	:	<b>F.</b>	

III - TABLES BY COUNTRY

III - TABLEAUX PAR PAYS

Current account

Balance courante

Danmark

		1979	1980	1981	1979	1980				1981					
					IV	I	II	III	IV	I	II	III	IV		
Mio ECU															
A.	+	15 517	17 391	20 876	4 225	4 237	4 248	4 238	4 559	4 785	5 225	5 295	5 509	A.	+
	-	17 824	19 172	22 355	4 916	5 076	4 649	4 556	4 842	5 185	5 445	5 550	6 163		-
	=	-2 307	-1 782	-1 479	-691	-839	-401	-318	-283	-400	-221	-256	-654		=
A.1	+	10 752	12 090	14 529	2 905	3 043	2 907	2 780	3 189	3 459	3 629	3 493	3 883	A.1	+
	-	12 988	13 535	15 308	3 625	3 768	3 342	3 066	3 366	3 660	3 761	3 642	4 231		-
	=	-2 236	-1 446	-779	-720	-725	-435	-287	-176	-201	-132	-149	-348		=
A.2	+	4 766	5 301	6 347	1 319	1 193	1 341	1 458	1 369	1 326	1 596	1 801	1 626	A.2	+
	-	4 836	5 637	7 047	1 290	1 308	1 307	1 490	1 476	1 525	1 684	1 909	1 932		-
	=	-71	-336	-700	29	-114	34	-31	-107	-199	-88	-107	-306		=
A.2.1	+	1 703	1 914	2 480	501	479	494	493	509	547	618	670	645	A.2.1	+
	-	1 416	1 629	2 084	348	377	366	397	433	476	519	545	545		-
	=	288	285	396	153	103	128	96	76	72	99	126	100		=
A.2.2	+	:	:	:	:	:	:	:	:	:	:	:	:	A.2.2	+
	-	:	:	:	:	:	:	:	:	:	:	:	:		-
	=	:	:	:	:	:	:	:	:	:	:	:	:		=
A.2.3	+	959	962	1 130	248	146	240	354	222	158	282	437	255	A.2.3	+
	-	1 127	1 122	1 157	310	233	267	354	268	212	279	379	288		-
	=	-168	-160	-27	-62	-87	-27	0	-46	-54	3	58	-33		=
A.2.4	+	610	705	1 068	163	173	202	148	182	226	307	267	268	A.2.4	+
	-	1 563	1 980	2 848	424	500	470	521	489	615	652	743	839		-
	=	-952	-1 274	-1 780	-261	-327	-268	-373	-307	-389	-345	-476	-571		=
A.2.5	+	:	:	:	:	:	:	:	:	:	:	:	:	A.2.5	+
	-	:	:	:	:	:	:	:	:	:	:	:	:		-
	=	:	:	:	:	:	:	:	:	:	:	:	:		=
A.2.6	+	100	96	100	36	22	26	26	23	16	24	27	32	A.2.6	+
	-	62	89	90	18	22	22	19	25	23	20	23	24		-
	=	39	8	10	18	-0	4	7	-2	-7	4	4	8		=
A.2.7	+	1 392	1 624	1 569	372	373	380	437	433	379	365	400	426	A.2.7	+
	-	669	818	868	191	176	182	198	261	199	213	220	236		-
	=	723	806	701	181	197	198	239	172	179	151	181	190		=
B.	+	882	716	677	228	187	181	199	153	149	171	175	183	B.	+
	-	700	701	813	172	198	177	159	174	235	216	171	190		-
	=	182	15	-136	57	-12	4	40	-21	-86	-46	3	-6		=
B.1	+	47	44	67	12	12	9	15	8	13	13	21	20	B.1	+
	-	83	108	176	23	25	31	23	29	47	71	30	28		-
	=	-36	-64	-109	-11	-13	-23	-8	-21	-34	-58	-9	-8		=
B.2	+	835	672	610	216	174	172	184	144	136	157	153	163	B.2	+
	-	617	592	637	149	173	145	136	144	188	145	142	162		-
	=	218	80	-27	67	1	27	48	0	-52	12	12	1		=
C.	+	16 399	18 107	21 554	4 453	4 423	4 428	4 437	4 711	4 934	5 395	5 469	5 692	C.	+
	-	18 524	19 873	23 168	5 087	5 274	4 826	4 714	5 015	5 420	5 661	5 722	6 353		-
	=	-2 124	-1 766	-1 614	-634	-851	-397	-278	-304	-486	-266	-253	-661		=

III - TABLES BY COUNTRY

III - TABLEAUX PAR PAYS

Capital account

Compte de capitaux

Danmark

	1979	1980	1981	1979	1980				1981					
				IV	I	II	III	IV	I	II	III	IV		
Mio ECU														
<b>D. A</b>	:	:	:	:	:	:	:	:	:	:	:	:	:	<b>D. A</b>
<b>L</b>	:	:	:	:	:	:	:	:	:	:	:	:	:	<b>E</b>
<b>N</b>	2 310	2 148	1 236	393	65	921	753	405	443	251	6	535	<b>S</b>	
<b>D.1 A</b>	:	:	:	:	:	:	:	:	:	:	:	:	:	<b>D.1 A</b>
<b>L</b>	:	:	:	:	:	:	:	:	:	:	:	:	:	<b>E</b>
<b>N</b>	:	:	:	:	:	:	:	:	:	:	:	:	:	<b>S</b>
<b>D.2 A</b>	:	:	:	:	:	:	:	:	:	:	:	:	:	<b>D.2 A</b>
<b>L</b>	:	:	:	:	:	:	:	:	:	:	:	:	:	<b>E</b>
<b>N</b>	:	:	:	:	:	:	:	:	:	:	:	:	:	<b>S</b>
<b>D.3 A</b>	:	:	:	:	:	:	:	:	:	:	:	:	:	<b>D.3 A</b>
<b>L</b>	:	:	:	:	:	:	:	:	:	:	:	:	:	<b>E</b>
<b>N</b>	:	:	:	:	:	:	:	:	:	:	:	:	:	<b>S</b>
<b>D.3.1 A</b>	:	:	:	:	:	:	:	:	:	:	:	:	:	<b>D.3.1 A</b>
<b>L</b>	:	:	:	:	:	:	:	:	:	:	:	:	:	<b>E</b>
<b>N</b>	:	:	:	:	:	:	:	:	:	:	:	:	:	<b>S</b>
<b>D.3.2 A</b>	:	:	:	:	:	:	:	:	:	:	:	:	:	<b>D.3.2 A</b>
<b>L</b>	:	:	:	:	:	:	:	:	:	:	:	:	:	<b>E</b>
<b>N</b>	:	:	:	:	:	:	:	:	:	:	:	:	:	<b>S</b>
<b>D.3.3 A</b>	:	:	:	:	:	:	:	:	:	:	:	:	:	<b>D.3.3 A</b>
<b>L</b>	:	:	:	:	:	:	:	:	:	:	:	:	:	<b>E</b>
<b>N</b>	:	:	:	:	:	:	:	:	:	:	:	:	:	<b>S</b>
<b>D.4 A</b>	:	:	:	:	:	:	:	:	:	:	:	:	:	<b>D.4 A</b>
<b>L</b>	:	:	:	:	:	:	:	:	:	:	:	:	:	<b>E</b>
<b>N</b>	:	:	:	:	:	:	:	:	:	:	:	:	:	<b>S</b>
<b>D.4.1 A</b>	:	:	:	:	:	:	:	:	:	:	:	:	:	<b>D.4.1 A</b>
<b>L</b>	9	10	-16	-543	-4	22	-25	16	-18	-1	33	-31	<b>E</b>	
<b>N</b>	:	:	:	:	:	:	:	:	:	:	:	:	<b>S</b>	
<b>D.4.2 A</b>	-866	-290	-1 103	-134	-304	-41	255	-279	-126	-397	-279	-301	<b>D.4.2 A</b>	
<b>L</b>	717	608	1 140	502	174	119	-112	502	321	446	-71	441	<b>E</b>	
<b>N</b>	-149	318	37	368	-130	78	142	223	195	49	-350	140	<b>S</b>	
<b>D.4.3 A</b>	:	:	:	:	:	:	:	:	:	:	:	:	:	<b>D.4.3 A</b>
<b>L</b>	:	:	:	:	:	:	:	:	:	:	:	:	:	<b>E</b>
<b>N</b>	:	:	:	:	:	:	:	:	:	:	:	:	:	<b>S</b>
<b>E.</b>	70	-69	659	86	934	-312	-477	-210	226	173	327	-67	<b>E.</b>	
<b>E.1.1</b>	14	3	0	-2	3	0	0	0	0	0	0	0	<b>E.1.1</b>	
<b>E.1.2</b>	-37	3	-34	0	-33	-2	0	38	-30	-4	0	0	<b>E.1.2</b>	
<b>E.1.3</b>	-8	-34	6	-4	-4	2	5	-37	1	0	3	2	<b>E.1.3</b>	
<b>E.1.4</b>	:	:	:	:	:	:	:	:	:	:	:	:	<b>E.1.4</b>	
<b>E.1.5</b>	0	0	:	:	:	:	:	:	:	:	:	:	<b>E.1.5</b>	
<b>E.1.6</b>	71	-70	657	92	939	-311	-482	-212	224	177	324	-69	<b>E.1.6</b>	
<b>E.1.7</b>	0	0	0	0	0	0	0	0	0	0	0	0	<b>E.1.7</b>	
<b>E.2.1</b>	0	0	0	0	0	0	0	0	0	0	0	0	<b>E.2.1</b>	
<b>E.2.2</b>	:	:	:	:	:	:	:	:	:	:	:	:	<b>E.2.2</b>	
<b>E.3</b>	30	29	31	0	29	0	0	0	31	0	0	0	<b>E.3</b>	
<b>F.</b>	-256	-313	-281	155	-148	-212	2	110	-183	-157	-81	193	<b>F.</b>	

III - TABLES BY COUNTRY

III - TABLEAUX PAR PAYS

Current account

Balance courante

EUR 9

	1979	1980	1981	1979	1980				1981					
				IV	I	II	III	IV	I	II	III	IV		
Mio ECU														
A.	+	569 977	660 892	153 563	160 385	164 216	158 792	170 778					A.	+
	-	562 716	672 265	152 419	165 716	166 144	162 386	169 250	178 156					-
	=	7 261	-11 373	1 143	-5 331	-1 927	-3 593	1 528						=
A.1	+	418 508	477 506	113 487	119 759	118 409	110 172	123 154					A.1	+
	-	423 042	499 018	116 425	126 491	123 593	114 814	126 138	130 493					-
	=	-4 535	-21 512	-2 939	-6 732	-5 184	-4 642	-2 984						=
A.2	+	151 469	183 386	40 076	40 626	45 808	48 620	47 624	49 360	56 606	62 837		A.2	+
	-	139 674	173 247	35 994	39 225	42 551	47 572	43 112	47 663	54 350	63 210			-
	=	11 795	10 139	4 082	1 400	3 257	1 048	4 512	1 698	2 257	-373			=
A.2.1	+	35 587	42 320	9 887	9 998	10 287	11 050	11 069	11 134	12 271	13 130		A.2.1	+
	-	31 331	37 043	8 648	8 963	9 100	9 411	9 510	10 115	11 146	11 802			-
	=	4 256	5 277	1 239	1 035	1 187	1 639	1 559	1 019	1 126	1 328			=
A.2.2	+	:	:	:	:	:	:	:	:	:	:		A.2.2	+
	-	:	:	:	:	:	:	:	:	:	:			-
	=	:	:	:	:	:	:	:	:	:	:			=
A.2.3	+	22 984	25 499	4 885	4 453	6 461	9 192	5 392	4 695	7 280	10 290		A.2.3	+
	-	27 811	32 082	5 647	5 750	7 553	12 185	6 607	6 267	8 633	13 698			-
	=	-4 827	-6 582	-763	-1 297	-1 092	-2 994	-1 214	-1 572	-1 353	-3 408			=
A.2.4	+	46 105	60 766	12 917	13 176	15 827	15 230	16 580	18 111	21 542	22 949		A.2.4	+
	-	42 950	60 258	11 764	13 928	15 442	15 339	15 468	18 990	22 118	24 299			-
	=	3 155	507	1 153	-752	385	-109	1 113	-879	-576	-1 350			=
A.2.5	+	:	:	:	:	:	:	:	:	:	:		A.2.5	+
	-	:	:	:	:	:	:	:	:	:	:			-
	=	:	:	:	:	:	:	:	:	:	:			=
A.2.6	+	7 570	9 386	2 123	2 182	2 406	2 368	2 429	2 574	2 794	2 978		A.2.6	+
	-	4 512	5 169	1 323	1 222	1 253	1 392	1 303	1 672	1 534	1 691			-
	=	3 058	4 218	800	961	1 153	976	1 126	903	1 260	1 286			=
A.2.7	+	34 372	40 094	8 947	9 453	9 549	9 526	10 729	11 462	11 264	12 041		A.2.7	+
	-	28 688	33 538	7 376	8 094	7 907	7 998	8 879	9 306	9 512	10 230			-
	=	5 684	6 556	1 571	1 359	1 642	1 528	1 850	2 156	1 752	1 811			=
B.	+	18 784	20 220	4 513	5 077	4 502	4 866	5 027	6 269	4 648	5 087		B.	+
	-	33 577	36 595	8 783	9 647	8 841	9 097	9 014	10 393	9 835	11 241			-
	=	-14 793	-16 375	-4 270	-4 570	-4 339	-4 231	-3 986	-4 124	-5 187	-6 154			=
B.1	+	4 617	5 884	1 177	1 209	1 221	1 294	1 382	1 590	1 452	1 551		B.1	+
	-	10 067	11 417	2 622	2 665	2 715	3 089	2 948	3 079	3 133	3 679			-
	=	-5 450	-5 533	-1 446	-1 456	-1 494	-1 795	-1 566	-1 489	-1 681	-2 128			=
B.2	+	14 166	14 336	3 336	3 868	3 280	3 572	3 645	4 679	3 196	3 536		B.2	+
	-	23 510	25 178	6 161	6 982	6 126	6 009	6 066	7 314	6 702	7 562			-
	=	-9 344	-10 842	-2 824	-3 114	-2 845	-2 436	-2 420	-2 636	-3 506	-4 026			=
C.	+	588 761	681 112	158 076	165 462	168 718	163 658	175 806					C.	+
	-	596 293	708 860	161 203	175 363	174 985	171 483	178 263	188 549					-
	=	-7 533	-27 748	-3 127	-9 901	-6 267	-7 825	-2 458						=

III - TABLES BY COUNTRY

III - TABLEAUX PAR PAYS

Capital account

Compte de capitaux

EUR 9

	1979	1980	1981	1979	1980				1981					
				IV	I	II	III	IV	I	II	III	IV		
Mio ECU														
<b>D.</b>														<b>D.</b>
<b>A</b>	:	:	:	:	:	:	:	:	:	:	:	:	:	<b>A</b>
<b>L</b>	:	:	:	:	:	:	:	:	:	:	:	:	:	<b>E</b>
<b>N</b>	8 335	28 777		592	6 269	4 343	8 666	7 781						<b>S</b>
<b>D.1</b>														<b>D.1</b>
<b>A</b>	:	:	:	:	:	:	:	:	:	:	:	:	:	<b>A</b>
<b>L</b>	:	:	:	:	:	:	:	:	:	:	:	:	:	<b>E</b>
<b>N</b>	:	:	:	:	:	:	:	:	:	:	:	:	:	<b>S</b>
<b>D.2</b>														<b>D.2</b>
<b>A</b>	:	:	:	:	:	:	:	:	:	:	:	:	:	<b>A</b>
<b>L</b>	:	:	:	:	:	:	:	:	:	:	:	:	:	<b>E</b>
<b>N</b>	:	:	:	:	:	:	:	:	:	:	:	:	:	<b>S</b>
<b>D.3</b>														<b>D.3</b>
<b>A</b>	:	:	:	:	:	:	:	:	:	:	:	:	:	<b>A</b>
<b>L</b>	:	:	:	:	:	:	:	:	:	:	:	:	:	<b>E</b>
<b>N</b>	:	:	:	:	:	:	:	:	:	:	:	:	:	<b>S</b>
<b>D.3.1</b>														<b>D.3.1</b>
<b>A</b>	:	:	:	:	:	:	:	:	:	:	:	:	:	<b>A</b>
<b>L</b>	:	:	:	:	:	:	:	:	:	:	:	:	:	<b>E</b>
<b>N</b>	:	:	:	:	:	:	:	:	:	:	:	:	:	<b>S</b>
<b>D.3.2</b>														<b>D.3.2</b>
<b>A</b>	:	:	:	:	:	:	:	:	:	:	:	:	:	<b>A</b>
<b>L</b>	:	:	:	:	:	:	:	:	:	:	:	:	:	<b>E</b>
<b>N</b>	:	:	:	:	:	:	:	:	:	:	:	:	:	<b>S</b>
<b>D.3.3</b>														<b>D.3.3</b>
<b>A</b>	:	:	:	:	:	:	:	:	:	:	:	:	:	<b>A</b>
<b>L</b>	:	:	:	:	:	:	:	:	:	:	:	:	:	<b>E</b>
<b>N</b>	:	:	:	:	:	:	:	:	:	:	:	:	:	<b>S</b>
<b>D.4</b>														<b>D.4</b>
<b>A</b>	:	:	:	:	:	:	:	:	:	:	:	:	:	<b>A</b>
<b>L</b>	:	:	:	:	:	:	:	:	:	:	:	:	:	<b>E</b>
<b>N</b>	:	:	:	:	:	:	:	:	:	:	:	:	:	<b>S</b>
<b>D.4.1</b>														<b>D.4.1</b>
<b>A</b>	:	:	:	:	:	:	:	:	:	:	:	:	:	<b>A</b>
<b>L</b>	-1 209	3 456		-420	199	-178	-180	3 442						<b>E</b>
<b>N</b>	:	:	:	:	:	:	:	:	:	:	:	:	:	<b>S</b>
<b>D.4.2</b>														<b>D.4.2</b>
<b>A</b>	-77 031	-78 852		-29 640	-22 345	-4 877	-5 126	-36 306						<b>A</b>
<b>L</b>	91 988	102 759		35 409	26 068	10 775	13 028	42 601						<b>E</b>
<b>N</b>	14 957	23 907		5 770	3 724	5 897	7 902	6 295						<b>S</b>
<b>D.4.3</b>														<b>D.4.3</b>
<b>A</b>	:	:	:	:	:	:	:	:	:	:	:	:	:	<b>A</b>
<b>L</b>	:	:	:	:	:	:	:	:	:	:	:	:	:	<b>E</b>
<b>N</b>	:	:	:	:	:	:	:	:	:	:	:	:	:	<b>S</b>
<b>E.</b>														<b>E.</b>
	-247	-754		2 100	3 288	1 897	-882	-4 405						
<b>E.1.1</b>	5 022	3 732		-63	-3 465	-7 453	-3 931	-458						<b>E.1.1</b>
<b>E.1.2</b>	-1 646	236		-145	-1 131	150	-68	1 284						<b>E.1.2</b>
<b>E.1.3</b>	1 110	-1 262		232	-212	-184	-21	-833						<b>E.1.3</b>
<b>E.1.4</b>	:	:	:	:	:	:	:	:	:	:	:	:	:	<b>E.1.4</b>
<b>E.1.5</b>	0	0		:	:	:	:	:	:	:	:	:	:	<b>E.1.5</b>
<b>E.1.6</b>	-4 939	-4 792		1 538	2 638	-111	-1 620	-5 063						<b>E.1.6</b>
<b>E.1.7</b>	254	257		599	4 257	9 459	5 047	555						<b>E.1.7</b>
<b>E.2.1</b>	-942	-233		-58	-58	-58	-59	-59						<b>E.2.1</b>
<b>E.2.2</b>	:	:	:	:	:	:	:	:	:	:	:	:	:	<b>E.2.2</b>
<b>E.3</b>	1 072	1 045		0	1 024	0	0	0	1 057	0	0			<b>E.3</b>
<b>F.</b>														<b>F.</b>
	-551	-272		443	346	21	47	-917	-2 097					

## III - TABLES BY COUNTRY

## III - TABLEAUX PAR PAYS

Current account

Balance courante

## Ελλάδα

	1979	1980	1981	1979	1980				1981					
				IV	I	II	III	IV	I	II	III	IV		
Mio ECU														
A.	+	5 608	6 012		1 559	1 108	1 582	1 750	1 577	1 603	2 213	2 474	A.	+
	-	7 830	8 379		2 103	1 794	2 272	1 982	2 349	2 413	3 050	3 012		-
	=	-2 223	-2 367		-544	-686	-691	-233	-772	-810	-837	-538		=
A.1	+	2 869	2 940		801	632	825	743	742	947	1 246	1 021	A.1	+
	-	6 528	6 931		1 742	1 514	1 867	1 638	1 926	1 927	2 512	2 318		-
	=	-3 659	-3 991		-942	-882	-1 042	-894	-1 184	-981	-1 266	-1 296		=
A.2	+	2 739	3 072		758	476	757	1 006	835	656	968	1 452	A.2	+
	-	1 303	1 448		361	279	405	344	423	486	538	694		-
	=	1 436	1 624		397	196	352	662	412	170	430	758		=
A.2.1	+	568	728		164	150	181	168	232	217	231	205	A.2.1	+
	-	417	473		112	95	118	119	143	152	178	179		-
	=	151	255		52	55	63	49	89	65	54	26		=
A.2.2	+	0	0		0	0	0	0	0	0	0	0	A.2.2	+
	-	42	45	59	11	10	12	11	13	12	16	15		-
	=	-42	-45		-11	-10	-12	-11	-13	-12	-16	-15	16	
A.2.3	+	1 213	1 245	1 682	309	135	304	509	295	137	406	811	A.2.3	+
	-	221	222	322	83	47	58	55	63	43	74	111		-
	=	992	1 023	1 360	226	88	246	454	232	94	332	700	284	
A.2.4	+	153	143		51	23	61	35	23	59	46	52	A.2.4	+
	-	268	332		63	58	114	70	91	167	134	230		-
	=	-115	-189		-12	-35	-52	-35	-68	-108	-88	-178		=
A.2.5	+	32	38	99	12	7	9	9	13	11	24	17	A.2.5	+
	-	43	42	58	9	8	13	11	11	12	14	16		-
	=	-11	-4	41	4	-1	-4	-1	1	-1	10	1	32	
A.2.6	+	70	68		24	15	12	21	20	20	18	22	A.2.6	+
	-	87	109		20	27	24	29	30	31	35	31		-
	=	-18	-41		4	-12	-12	-8	-10	-11	-17	-9		=
A.2.7	+	703	850		198	145	189	264	253	211	242	344	A.2.7	+
	-	224	224		63	35	67	51	73	68	87	110		-
	=	479	626		135	111	122	214	180	143	155	233		=
B.	+	853	784		221	134	188	249	213	176	239	362	B.	+
	-	3	3		1	1	1	1	1	1	1	1		-
	=	850	781		220	133	188	248	212	175	238	361		=
B.1	+	852	784		221	134	188	249	213	176	216	332	B.1	+
	-	3	3		1	1	1	1	1	1	1	1		-
	=	850	781		220	133	188	248	212	175	215	331		=
B.2	+	1	0		0	0	0	0	0	0	22	30	B.2	+
	-	0	0		0	0	0	0	0	0	0	0		-
	=	1	0		0	0	0	0	0	0	22	30		=
C.	+	6 460	6 795		1 779	1 242	1 770	1 998	1 791	1 779	2 452	2 836	C.	+
	-	7 833	8 382		2 104	1 794	2 273	1 983	2 350	2 414	3 051	3 013		-
	=	-1 373	-1 587		-325	-553	-503	15	-560	-635	-599	-177		=

## III - TABLES BY COUNTRY

## III - TABLEAUX PAR PAYS

Capital account

Compte de capitaux

## Ελλάδα

		1979	1980	1981	1979	1980				1981					
					IV	I	II	III	IV	I	II	III	IV		
Mio ECU															
D.	A	-99	0		-19	0	0	0	0	0	0	0	0	D.	A
	L	1 001	1 342		316	313	258	224	559	134	170	495			E
	N	568	1 342		297	313	258	224	559	134	170	495			S
D.1	A	:	:	:	:	:	:	:	:	:	:	:	:	D.1	A
	L	15	53	28	5	5	9	20	20	10	4	6	7		E
	N	447	483	463	134	86	105	128	166	110	108	142	106		S
D.2	A	:	:	:	:	:	:	:	:	:	:	:	:	D.2	A
	L	0			0										E
	N	0			0										S
D.3	A	:	:	:	:	:	:	:	:	:	:	:	:	D.3	A
	L	956	949		313	239	180	112	428	208	46	457			E
	N	524	960		313	247	172	125	425	215	46	454			S
D.3.1	A	:	:	:	:	:	:	:	:	:	:	:	:	D.3.1	A
	L	32	418		122	145	85	-11	205	15	-14	323			E
	N	33	422		122	147	82	-6	204	18	-14	322			S
D.3.2	A	:	:	:	:	:	:	:	:	:	:	:	:	D.3.2	A
	L	74	25		9	4	3	2	17	24	-1	62			E
	N	45	29		9	6	0	6	16	27	-1	61			S
D.3.3	A	:	:	:	:	:	:	:	:	:	:	:	:	D.3.3	A
	L	850	506		181	91	93	121	206	168	61	72			E
	N	446	510		181	94	90	125	205	170	61	71			S
D.4	A	0	0		-19	0	0	0	0	0	0	0		D.4	A
	L	30	340		-2	69	69	92	111	-84	120	32			E
	N	30	340		-21	69	69	92	111	-84	120	32			S
D.4.1	A	:	:	:	:	:	:	:	:	:	:	:	:	D.4.1	A
	L	-88	9		-5	-5	-6	-23	45	-59	-12	4			E
	N	-88	12		-5	-2	-9	-19	44	-57	-12	3			S
D.4.2	A	0	0		-19	0	0	0	0	0	0	0		D.4.2	A
	L	33	143	183	3	17	17	82	26	9	64	21	92		E
	N	33	143		-16	17	17	82	26	9	64	21			S
D.4.3	A	:	:	:	:	:	:	:	:	:	:	:	:	D.4.3	A
	L	85	188		0	57	58	34	40	-33	68	7			E
	N	85	192		0	60	55	38	39	-31	68	6			S
E.		14	-195		-1	-16	74	-39	-221	69	183	-239		E.	
E.1.1		-3	2		-1	0	0	2	0	0	-1	0		E.1.1	
E.1.2		12	1		3	1	-5	0	5	-10	1	1		E.1.2	
E.1.3		0	0		1	1	-2	0	1	2	3	0		E.1.3	
E.1.4		:	:	:	:	:	:	:	:	:	:	:		E.1.4	
E.1.5		0	0		:	:	:	:	:	:	:	:		E.1.5	
E.1.6		23	-136		6	-14	88	-20	-197	86	190	-215		E.1.6	
E.1.7		0	0		0	0	0	0	0	0	0	0		E.1.7	
E.2.1		-36	-79		-9	-21	-7	-22	-29	-9	-10	-25		E.2.1	
E.2.2		:	:	:	:	:	:	:	:	:	:	:		E.2.2	
E.3		18	18		0	18	0	0	0	0	0	0		E.3	
F.		358	14		-97	175	75	-308	80	333	143	-215		F.	

III - TABLES BY COUNTRY

III - TABLEAUX PAR PAYS

Current account

Balance courante

EUR 10

	1979	1980	1981	1979					1980				1981						
				IV	I	II	III	IV	I	II	III	IV	I	II	III	IV			
Mio ECU																			
A.	+	575 585	666 903		155 121	161 493	165 798	160 542	172 356									A.	+
	-	570 547	680 644		154 523	167 510	168 416	164 368	171 599	180 569									-
	=	5 038	-13 740		599	-6 017	-2 618	-3 826	756										=
A.1	+	421 376	480 446		114 287	120 391	119 233	110 915	123 896									A.1	+
	-	429 570	505 949		118 167	128 005	125 460	116 452	128 064	132 421									-
	=	-8 194	-25 503		-3 880	-7 614	-6 227	-5 536	-4 168										=
A.2	+	154 208	186 457		40 834	41 101	46 564	49 627	48 460	50 016	57 574	64 290						A.2	+
	-	140 976	174 695		36 355	39 505	42 956	47 916	43 535	48 148	54 888	63 904							-
	=	13 232	11 762		4 479	1 597	3 608	1 710	4 924	1 868	2 686	385							=
A.2.1	+	36 155	43 048		10 051	10 148	10 468	11 218	11 300	11 351	12 503	13 335						A.2.1	+
	-	31 748	37 517		8 760	9 058	9 217	9 530	9 653	10 267	11 323	11 981							-
	=	4 408	5 532		1 291	1 090	1 250	1 688	1 647	1 084	1 179	1 354							=
A.2.2	+	:	:	:	:	:	:	:	:	:	:	:						A.2.2	+
	-	:	:	:	:	:	:	:	:	:	:	:							-
	=	:	:	:	:	:	:	:	:	:	:	:							=
A.2.3	+	24 197	26 744		5 193	4 588	6 765	9 700	5 687	4 833	7 686	11 102						A.2.3	+
	-	28 032	32 303		5 730	5 797	7 611	12 240	6 669	6 310	8 707	13 809							-
	=	-3 835	-5 559		-537	-1 209	-846	-2 540	-982	-1 478	-1 021	-2 708							=
A.2.4	+	46 258	60 909		12 968	13 200	15 888	15 265	16 604	18 170	21 588	23 001						A.2.4	+
	-	43 218	60 590		11 826	13 986	15 555	15 409	15 559	19 157	22 252	24 529							-
	=	3 040	318		1 141	-786	333	-144	1 045	-987	-664	-1 528							=
A.2.5	+	:	:	:	:	:	:	:	:	:	:	:						A.2.5	+
	-	:	:	:	:	:	:	:	:	:	:	:							-
	=	:	:	:	:	:	:	:	:	:	:	:							=
A.2.6	+	7 640	9 455		2 147	2 197	2 419	2 389	2 449	2 595	2 812	3 000						A.2.6	+
	-	4 599	5 278		1 343	1 249	1 277	1 421	1 332	1 703	1 569	1 722							-
	=	3 040	4 177		804	949	1 142	968	1 117	892	1 242	1 277							=
A.2.7	+	35 075	40 944		9 145	9 599	9 738	9 790	10 982	11 673	11 506	12 385						A.2.7	+
	-	28 913	33 762		7 439	8 129	7 973	8 049	8 952	9 374	9 599	10 341							-
	=	6 162	7 181		1 706	1 470	1 765	1 742	2 029	2 299	1 907	2 044							=
B.	+	19 637	21 003		4 734	5 211	4 690	5 115	5 240	6 445	4 886	5 449						B.	+
	-	33 580	36 598		8 784	9 647	8 842	9 098	9 014	10 394	9 836	11 242							-
	=	-13 943	-15 595		-4 050	-4 436	-4 152	-3 983	-3 774	-3 949	-4 949	-5 793							=
B.1	+	5 470	6 667		1 397	1 343	1 410	1 542	1 595	1 766	1 668	1 883						B.1	+
	-	10 070	11 420		2 623	2 666	2 716	3 090	2 949	3 080	3 134	3 680							-
	=	-4 600	-4 752		-1 226	-1 322	-1 306	-1 547	-1 353	-1 314	-1 466	-1 797							=
B.2	+	14 167	14 336		3 336	3 868	3 280	3 572	3 645	4 679	3 219	3 566						B.2	+
	-	23 510	25 178		6 161	6 982	6 126	6 009	6 066	7 314	6 702	7 562							-
	=	-9 343	-10 842		-2 824	-3 114	-2 845	-2 436	-2 420	-2 636	-3 483	-3 996							=
C.	+	595 221	687 907		159 855	166 704	170 488	165 657	177 596									C.	+
	-	604 126	717 242		163 307	177 157	177 258	173 466	180 614	190 963									-
	=	-8 905	-29 335		-3 451	-10 454	-6 770	-7 809	-3 018										=



III - TABLES BY COUNTRY

III - TABLEAUX PAR PAYS

Capital account

Compte de capitaux

EUR 10

		1979	1980	1981	1979	1980					1981					
					IV	I	II	III	IV	I	II	III	IV			
Mio ECU																
<b>D.</b>	<b>A</b>	:	:	:	:	:	:	:	:	:	:	:	:	:	<b>D.</b>	<b>A</b>
	<b>L</b>	:	:	:	:	:	:	:	:	:	:	:	:	:		<b>E</b>
	<b>N</b>	8 903	30 120		889	6 582	4 601	8 890	8 340							<b>S</b>
<b>D.1</b>	<b>A</b>	:	:	:	:	:	:	:	:	:	:	:	:	:	<b>D.1</b>	<b>A</b>
	<b>L</b>	:	:	:	:	:	:	:	:	:	:	:	:	:		<b>E</b>
	<b>N</b>	:	:	:	:	:	:	:	:	:	:	:	:	:		<b>S</b>
<b>D.2</b>	<b>A</b>	:	:	:	:	:	:	:	:	:	:	:	:	:	<b>D.2</b>	<b>A</b>
	<b>L</b>	:	:	:	:	:	:	:	:	:	:	:	:	:		<b>E</b>
	<b>N</b>	:	:	:	:	:	:	:	:	:	:	:	:	:		<b>S</b>
<b>D.3</b>	<b>A</b>	:	:	:	:	:	:	:	:	:	:	:	:	:	<b>D.3</b>	<b>A</b>
	<b>L</b>	:	:	:	:	:	:	:	:	:	:	:	:	:		<b>E</b>
	<b>N</b>	:	:	:	:	:	:	:	:	:	:	:	:	:		<b>S</b>
<b>D.3.1</b>	<b>A</b>	:	:	:	:	:	:	:	:	:	:	:	:	:	<b>D.3.1</b>	<b>A</b>
	<b>L</b>	:	:	:	:	:	:	:	:	:	:	:	:	:		<b>E</b>
	<b>N</b>	:	:	:	:	:	:	:	:	:	:	:	:	:		<b>S</b>
<b>D.3.2</b>	<b>A</b>	:	:	:	:	:	:	:	:	:	:	:	:	:	<b>D.3.2</b>	<b>A</b>
	<b>L</b>	:	:	:	:	:	:	:	:	:	:	:	:	:		<b>E</b>
	<b>N</b>	:	:	:	:	:	:	:	:	:	:	:	:	:		<b>S</b>
<b>D.3.3</b>	<b>A</b>	:	:	:	:	:	:	:	:	:	:	:	:	:	<b>D.3.3</b>	<b>A</b>
	<b>L</b>	:	:	:	:	:	:	:	:	:	:	:	:	:		<b>E</b>
	<b>N</b>	:	:	:	:	:	:	:	:	:	:	:	:	:		<b>S</b>
<b>D.4</b>	<b>A</b>	:	:	:	:	:	:	:	:	:	:	:	:	:	<b>D.4</b>	<b>A</b>
	<b>L</b>	:	:	:	:	:	:	:	:	:	:	:	:	:		<b>E</b>
	<b>N</b>	:	:	:	:	:	:	:	:	:	:	:	:	:		<b>S</b>
<b>D.4.1</b>	<b>A</b>	:	:	:	:	:	:	:	:	:	:	:	:	:	<b>D.4.1</b>	<b>A</b>
	<b>L</b>	-1 297	3 465		-425	194	-183	-203	3 487							<b>E</b>
	<b>N</b>	:	:	:	:	:	:	:	:	:	:	:	:	:		<b>S</b>
<b>D.4.2</b>	<b>A</b>	-77 031	-78 852		-29 640	-22 345	-4 877	-5 126	-36 306						<b>D.4.2</b>	<b>A</b>
	<b>L</b>	92 021	102 902		35 412	26 085	10 792	13 110	42 627							<b>E</b>
	<b>N</b>	14 991	24 050		5 753	3 741	5 915	7 983	6 321							<b>S</b>
<b>D.4.3</b>	<b>A</b>	:	:	:	:	:	:	:	:	:	:	:	:	:	<b>D.4.3</b>	<b>A</b>
	<b>L</b>	:	:	:	:	:	:	:	:	:	:	:	:	:		<b>E</b>
	<b>N</b>	:	:	:	:	:	:	:	:	:	:	:	:	:		<b>S</b>
<b>E.</b>		-233	-949		2 099	3 273	1 971	-922	-4 626						<b>E.</b>	
<b>E.1.1</b>		5 020	3 734		-64	-3 465	-7 453	-3 929	-458						<b>E.1.1</b>	
<b>E.1.2</b>		-1 635	237		-142	-1 130	145	-68	1 289						<b>E.1.2</b>	
<b>E.1.3</b>		1 110	-1 262		233	-211	-186	-21	-832						<b>E.1.3</b>	
<b>E.1.4</b>		:	:	:	:	:	:	:	:						<b>E.1.4</b>	
<b>E.1.5</b>		0	0		:	:	:	:	:						<b>E.1.5</b>	
<b>E.1.6</b>		-4 916	-4 928		1 545	2 624	-23	-1 639	-5 260						<b>E.1.6</b>	
<b>E.1.7</b>		254	257		599	4 257	9 459	5 047	555						<b>E.1.7</b>	
<b>E.2.1</b>		-978	-312		-68	-79	-65	-80	-88						<b>E.2.1</b>	
<b>E.2.2</b>		:	:	:	:	:	:	:	:						<b>E.2.2</b>	
<b>E.3</b>		1 090	1 063		0	1 041	0	0	0	1 057	0	0			<b>E.3</b>	
<b>F.</b>		-193	-258		346	521	96	-261	-837	-1 765					<b>F.</b>	

III - TABLES BY COUNTRY

III - TABLEAUX PAR PAYS

Current account

Balance courante

España

		1979	1980	1981	1979	1980				1981					
					IV	I	II	III	IV	I	II	III	IV		
Mio ECU															
<b>A.</b>	+	21 846	24 697		:	:	:	:	:	:	:	:	:	:	<b>A.</b> +
	-	22 324	29 749		:	:	:	:	:	:	:	:	:	:	-
	=	-478	-5 052		:	:	:	:	:	:	:	:	:	:	=
<b>A.1</b>	+	13 384	15 126		:	:	:	:	:	:	:	:	:	:	<b>A.1</b> +
	-	17 502	23 374		:	:	:	:	:	:	:	:	:	:	-
	=	-4 118	-8 248		:	:	:	:	:	:	:	:	:	:	=
<b>A.2</b>	+	8 462	9 571		:	:	:	:	:	:	:	:	:	:	<b>A.2</b> +
	-	4 822	6 375		:	:	:	:	:	:	:	:	:	:	-
	=	3 640	3 196		:	:	:	:	:	:	:	:	:	:	=
A.2.1	+	1 759	2 167		:	:	:	:	:	:	:	:	:	:	A.2.1 +
	-	1 095	1 592		:	:	:	:	:	:	:	:	:	:	-
	=	665	575		:	:	:	:	:	:	:	:	:	:	=
A.2.2	+	41	39		:	:	:	:	:	:	:	:	:	:	A.2.2 +
	-	83	111		:	:	:	:	:	:	:	:	:	:	-
	=	-42	-72		:	:	:	:	:	:	:	:	:	:	=
A.2.3	+	4 711	5 021		:	:	:	:	:	:	:	:	:	:	A.2.3 +
	-	669	885		:	:	:	:	:	:	:	:	:	:	-
	=	4 042	4 136		:	:	:	:	:	:	:	:	:	:	=
A.2.4	+	899	1 099		:	:	:	:	:	:	:	:	:	:	A.2.4 +
	-	1 692	2 224		:	:	:	:	:	:	:	:	:	:	-
	=	-794	-1 125		:	:	:	:	:	:	:	:	:	:	=
A.2.5	+	69	92		:	:	:	:	:	:	:	:	:	:	A.2.5 +
	-	2	4		:	:	:	:	:	:	:	:	:	:	-
	=	67	88		:	:	:	:	:	:	:	:	:	:	=
A.2.6	+	104	104		:	:	:	:	:	:	:	:	:	:	A.2.6 +
	-	209	245		:	:	:	:	:	:	:	:	:	:	-
	=	-105	-141		:	:	:	:	:	:	:	:	:	:	=
A.2.7	+	879	1 048		:	:	:	:	:	:	:	:	:	:	A.2.7 +
	-	1 072	1 313		:	:	:	:	:	:	:	:	:	:	-
	=	-193	-265		:	:	:	:	:	:	:	:	:	:	=
<b>B.</b>	+	1 542	1 701		:	:	:	:	:	:	:	:	:	:	<b>B.</b> +
	-	243	226		:	:	:	:	:	:	:	:	:	:	-
	=	1 299	1 475		:	:	:	:	:	:	:	:	:	:	=
<b>B.1</b>	+	1 539	1 701		:	:	:	:	:	:	:	:	:	:	<b>B.1</b> +
	-	225	221		:	:	:	:	:	:	:	:	:	:	-
	=	1 313	1 480		:	:	:	:	:	:	:	:	:	:	=
<b>B.2</b>	+	4	0		:	:	:	:	:	:	:	:	:	:	<b>B.2</b> +
	-	18	4		:	:	:	:	:	:	:	:	:	:	-
	=	-15	-4		:	:	:	:	:	:	:	:	:	:	=
<b>C.</b>	+	23 388	26 398		:	:	:	:	:	:	:	:	:	:	<b>C.</b> +
	-	22 567	29 975		:	:	:	:	:	:	:	:	:	:	-
	=	821	-3 577		:	:	:	:	:	:	:	:	:	:	=

III - TABLES BY COUNTRY

III - TABLEAUX PAR PAYS

Capital account

Compte de capitaux

España

		1979	1980	1981	1979	1980				1981					
					IV	I	II	III	IV	I	II	III	IV		
Mio ECU															
D.	A	-650	-851	:	:	:	:	:	:	:	:	:	:	D.	A
	L	4 126	4 601	:	:	:	:	:	:	:	:	:	:		E
	N	3 477	3 750	:	:	:	:	:	:	:	:	:	:		S
D.1	A	-138	-185	:	:	:	:	:	:	:	:	:	:	D.1	A
	L	591	666	:	:	:	:	:	:	:	:	:	:		E
	N	453	481	:	:	:	:	:	:	:	:	:	:		S
D.2	A	-11	-10	:	:	:	:	:	:	:	:	:	:	D.2	A
	L	72	12	:	:	:	:	:	:	:	:	:	:		E
	N	62	2	:	:	:	:	:	:	:	:	:	:		S
D.3	A	-206	-391	:	:	:	:	:	:	:	:	:	:	D.3	A
	L	2 402	3 966	:	:	:	:	:	:	:	:	:	:		E
	N	2 196	3 576	:	:	:	:	:	:	:	:	:	:		S
D.3.1	A	17	16	:	:	:	:	:	:	:	:	:	:	D.3.1	A
	L	254	115	:	:	:	:	:	:	:	:	:	:		E
	N	272	131	:	:	:	:	:	:	:	:	:	:		S
D.3.2	A	0	0	:	:	:	:	:	:	:	:	:	:	D.3.2	A
	L	356	1 019	:	:	:	:	:	:	:	:	:	:		E
	N	356	1 019	:	:	:	:	:	:	:	:	:	:		S
D.3.3	A	-223	-407	:	:	:	:	:	:	:	:	:	:	D.3.3	A
	L	1 791	2 832	:	:	:	:	:	:	:	:	:	:		E
	N	1 568	2 425	:	:	:	:	:	:	:	:	:	:		S
D.4	A	-295	-266	:	:	:	:	:	:	:	:	:	:	D.4	A
	L	1 061	-43	:	:	:	:	:	:	:	:	:	:		E
	N	766	-309	:	:	:	:	:	:	:	:	:	:		S
D.4.1	A	-1	-1	:	:	:	:	:	:	:	:	:	:	D.4.1	A
	L	22	-53	:	:	:	:	:	:	:	:	:	:		E
	N	21	-54	:	:	:	:	:	:	:	:	:	:		S
D.4.2	A	0	0	:	:	:	:	:	:	:	:	:	:	D.4.2	A
	L	591	-600	:	:	:	:	:	:	:	:	:	:		E
	N	591	-600	:	:	:	:	:	:	:	:	:	:		S
D.4.3	A	-294	-265	:	:	:	:	:	:	:	:	:	:	D.4.3	A
	L	447	610	:	:	:	:	:	:	:	:	:	:		E
	N	153	345	:	:	:	:	:	:	:	:	:	:		S
E.		-2 602	417	:	:	:	:	:	:	:	:	:	:	E.	
E.1.1		-3	0	:	:	:	:	:	:	:	:	:	:	E.1.1	
E.1.2		-95	-146	:	:	:	:	:	:	:	:	:	:	E.1.2	
E.1.3		4	-62	:	:	:	:	:	:	:	:	:	:	E.1.3	
E.1.4		0	0	0	0	0	0	0	0					E.1.4	
E.1.5		0	0	0	0	0	0	0	0					E.1.5	
E.1.6		-2 183	651	:	:	:	:	:	:	:	:	:	:	E.1.6	
E.1.7		6	-28	:	:	:	:	:	:	:	:	:	:	E.1.7	
E.2.1		-385	0	:	:	:	:	:	:	:	:	:	:	E.2.1	
E.2.2		0	0	0	0	0	0	0	0					E.2.2	
E.3		53	1	:	:	:	:	:	:	:	:	:	:	E.3	
F.		-1 696	-590	:	:	:	:	:	:	:	:	:	:	F.	

## III - TABLES BY COUNTRY

## III - TABLEAUX PAR PAYS

Current account

Balance courante

## Portugal

	1979	1980	1981	1979	1980				1981					
				IV	I	II	III	IV	I	II	III	IV		
Mio ECU														
<b>A.</b>	+	3 900	4 929	1 100	1 157	1 196	1 275	1 302					<b>A.</b>	+
	-	5 747	7 855	1 576	1 899	1 927	2 044	1 985						-
	=	-1 847	-2 926	-476	-742	-731	-770	-684						=
<b>A.1</b>	+	2 594	3 298	735	840	861	741	858					<b>A.1</b>	+
	-	4 519	6 196	1 241	1 519	1 537	1 572	1 569						-
	=	-1 924	-2 898	-506	-679	-676	-831	-711						=
<b>A.2</b>	+	1 306	1 630	365	317	335	533	444					<b>A.2</b>	+
	-	1 228	1 659	335	379	390	472	416						-
	=	78	-28	31	-63	-55	61	27						=
<b>A.2.1</b>	+	305	402	87	88	96	101	116					<b>A.2.1</b>	+
	-	389	535	107	138	125	139	133						-
	=	-84	-134	-21	-49	-29	-38	-18						=
<b>A.2.2</b>	+	5	7	1	1	2	2	2					<b>A.2.2</b>	+
	-	32	43	9	11	11	11	11						-
	=	-27	-36	-7	-9	-9	-9	-9						=
<b>A.2.3</b>	+	689	826	163	131	156	332	206					<b>A.2.3</b>	+
	-	181	209	40	40	39	81	50						-
	=	508	617	123	92	117	251	156						=
<b>A.2.4</b>	+	73	95	24	24	18	24	29					<b>A.2.4</b>	+
	-	392	538	115	120	136	152	130						-
	=	-319	-443	-91	-96	-118	-128	-101						=
<b>A.2.5</b>	+	24	29	7	9	6	7	7					<b>A.2.5</b>	+
	-	12	23	4	5	6	7	5						-
	=	12	6	3	4	0	0	2						=
<b>A.2.6</b>	+	85	82	42	17	19	14	32					<b>A.2.6</b>	+
	-	84	119	21	21	32	30	35						-
	=	1	-36	21	-4	-13	-17	-3						=
<b>A.2.7</b>	+	125	189	41	45	38	53	53					<b>A.2.7</b>	+
	-	138	191	39	46	41	52	52						-
	=	-13	-2	3	-1	-3	0	1						=
<b>B.</b>	+	1 852	2 186	431	462	472	718	532					<b>B.</b>	+
	-	43	29	17	8	6	10	5						-
	=	1 809	2 157	414	454	466	707	527						=
<b>B.1</b>	+	1 848	2 181	431	462	472	713	532					<b>B.1</b>	+
	-	43	29	17	8	6	10	5						-
	=	1 805	2 151	414	454	466	702	527						=
<b>B.2</b>	+	4	5	0	0	0	5	0					<b>B.2</b>	+
	-	0	0	0	0	0	0	0						-
	=	4	5	0	0	0	5	0						=
<b>C.</b>	+	5 752	7 115	1 531	1 619	1 668	1 992	1 834					<b>C.</b>	+
	-	5 790	7 884	1 592	1 906	1 933	2 055	1 990						-
	=	-38	-770	-62	-288	-265	-62	-156						=

## III - TABLES BY COUNTRY

## III - TABLEAUX PAR PAYS

## Capital account

## Compte de capitaux

## Portugal

	1979	1980	1981	1979	1980				1981					
				IV	I	II	III	IV	I	II	III	IV		
Mio ECU														
D.	A	-362	-198	-85	135	-68	-178	-86					D.	A
	L	459	954	59	-74	234	738	51						E
	N	96	756	-26	60	167	561	-35						S
D.1	A	9	-10	-1	-2	-4	-2	-1					D.1	A
	L	45	84	25	12	18	23	31						E
	N	54	74	23	10	13	20	31						S
D.2	A	1	1	0	0	0	0	0					D.2	A
	L	-3	-6	0	-1	-5	2	-2						E
	N	-2	-5	0	-1	-5	2	-1						S
D.3	A	12	-22	4	1	-1	-4	-18					D.3	A
	L	486	468	122	23	17	251	175						E
	N	498	446	126	23	16	247	158						S
D.3.1	A	3	-23	3	0	0	-4	-18					D.3.1	A
	L	223	320	3	20	11	270	17						E
	N	226	297	6	20	11	265	-1						S
D.3.2	A	0	0	0	0	0	0	0					D.3.2	A
	L	168	38	32	7	6	10	15						E
	N	168	38	32	7	6	10	15						S
D.3.3	A	9	1	1	1	-1	1	1					D.3.3	A
	L	95	110	86	-4	0	-29	143						E
	N	104	111	88	-4	-1	-28	144						S
D.4	A	-384	-167	-88	136	-63	-172	-68					D.4	A
	L	-68	408	-87	-108	205	463	-154						E
	N	-453	241	-175	28	143	292	-222						S
D.4.1	A	-13	-4	-2	-2	-1	-0	-0					D.4.1	A
	L	-156	-263	-42	-65	-66	-64	-68						E
	N	-169	-267	-45	-67	-67	-64	-68						S
D.4.2	A	-371	-163	-85	138	-62	-171	-68					D.4.2	A
	L	-347	-187	-116	60	-95	-141	-11						E
	N	-718	-351	-201	198	-157	-312	-79						S
D.4.3	A	0		:	:	:	:	:	:	:	:	:	D.4.3	A
	L	434	858	71	-104	366	668	-75						E
	N	434	858	71	-104	366	668	-75						S
E.		-53	12	87	228	99	-499	192					E.	
E.1.1		-1	0	-1	0	0	-0	0					E.1.1	
E.1.2		-0	1	0	-14	4	2	9					E.1.2	
E.1.3		0	-33	0	0	-9	0	-25					E.1.3	
E.1.4		0	0	0	0	0	0	0					E.1.4	
E.1.5		0	0	0	0	0	0	0					E.1.5	
E.1.6		-37	101	100	238	117	-478	231					E.1.6	
E.1.7		0	0	0	0	0	0	0					E.1.7	
E.2.1		-31	-73	-13	-13	-14	-23	-24					E.2.1	
E.2.2		0	0	0	0	0	0	0					E.2.2	
E.3		16	17	0	17	0	0	0					E.3	
F.		0	0	0	0	0	0	0					F.	

III - TABLES BY COUNTRY

III - TABLEAUX PAR PAYS

Current account

Balance courante

United States

	1979	1980	1981	1979	1980				1981						
				IV	I	II	III	IV	I	II	III	IV			
Mio ECU															
A.	+	208 888	247 550	336 779	57 171	60 508	61 400	58 783	67 220	75 862	86 757	88 632	86 460	A.	+
	-	204 999	239 807	324 833	55 713	60 303	59 792	56 942	63 021	71 759	83 213	87 711	83 360		-
	=	3 889	7 742	11 946	1 458	205	1 607	1 841	4 199	4 103	3 543	921	3 100		=
A.1	+	132 838	160 857	211 653	36 795	38 595	41 079	37 758	43 681	48 899	55 463	53 802	53 793	A.1	+
	-	154 324	179 059	236 569	42 393	46 058	44 916	41 489	46 783	53 195	60 524	62 510	61 030		-
	=	-21 486	-18 201	-24 916	-5 599	-7 463	-3 837	-3 731	-3 102	-4 296	-5 061	-8 707	-7 237		=
A.2	+	76 050	86 692	125 125	20 376	21 913	20 321	21 025	23 539	26 963	31 294	34 829	32 667	A.2	+
	-	50 675	60 749	88 264	13 320	14 245	14 876	15 454	16 238	18 564	22 690	25 201	22 330		-
	=	25 375	25 944	36 862	7 056	7 668	5 445	5 572	7 301	8 399	8 604	9 628	10 337		=
A.2.1	+	8 363	10 064	13 659	2 125	2 295	2 598	2 655	2 520	2 862	3 469	4 036	3 381	A.2.1	+
	-	9 543	10 416	14 320	2 376	2 448	2 786	2 617	2 570	3 011	3 903	4 061	3 423		-
	=	-1 180	-352	-662	-251	-153	-188	38	-50	-148	-434	-25	-42		=
A.2.2	+	:	:	:	:	:	:	:	:	:	:	:	:	A.2.2	+
	-	:	:	:	:	:	:	:	:	:	:	:	:		-
	=	:	:	:	:	:	:	:	:	:	:	:	:		=
A.2.3	+	6 079	7 247	10 475	1 342	1 548	1 865	2 092	1 739	1 995	2 656	3 359	2 573	A.2.3	+
	-	6 900	7 467	10 269	1 383	1 436	1 927	2 477	1 613	1 922	2 642	3 710	2 128		-
	=	-822	-220	206	-41	112	-61	-386	126	74	14	-350	445		=
A.2.4	+	48 052	54 540	80 664	13 756	14 822	12 207	12 456	15 135	17 794	20 149	21 698	21 335	A.2.4	+
	-	24 476	31 009	47 744	6 986	7 496	7 316	7 402	8 855	10 133	12 064	13 345	12 463		-
	=	23 576	23 531	32 920	6 770	7 326	4 891	5 054	6 280	7 661	8 085	8 353	8 872		=
A.2.5	+	0	:	:	:	:	:	:	:	:	:	:	:	A.2.5	+
	-	0	:	:	:	:	:	:	:	:	:	:	:		-
	=	0	:	:	:	:	:	:	:	:	:	:	:		=
A.2.6	+	5 659	6 171	8 754	1 171	1 291	1 554	1 684	1 647	1 795	2 133	2 627	2 266	A.2.6	+
	-	7 391	8 989	11 844	1 912	2 170	2 112	2 262	2 457	2 555	3 117	2 954	3 255		-
	=	-1 732	-2 818	-3 090	-741	-879	-558	-578	-809	-760	-985	-326	-990		=
A.2.7	+	7 897	8 670	11 574	1 983	1 957	2 096	2 138	2 497	2 516	2 887	3 109	3 112	A.2.7	+
	-	2 365	2 867	4 086	663	696	736	695	743	943	964	1 132	1 060		-
	=	5 532	5 803	7 488	1 320	1 261	1 360	1 443	1 754	1 573	1 923	1 977	2 052		=
B.	+	0	:	:	:	:	:	:	:	:	:	:	:	B.	+
	-	4 121	:	:	:	:	:	:	:	:	:	:	:		-
	=	-4 121	-5 068	-6 059	-1 113	-1 322	-955	-1 034	-1 782	-1 228	-1 358	-1 757	-1 764		=
B.1	+	0	:	:	:	:	:	:	:	:	:	:	:	B.1	+
	-	720	:	:	:	:	:	:	:	:	:	:	:		-
	=	-720	-786	-754	-247	-155	-164	-155	-319	-163	-191	-166	-236		=
B.2	+	0	:	:	:	:	:	:	:	:	:	:	:	B.2	+
	-	3 401	:	:	:	:	:	:	:	:	:	:	:		-
	=	-3 401	-4 282	-5 304	-866	-1 167	-791	-879	-1 463	-1 065	-1 167	-1 592	-1 528		=
C.	+	208 888	247 550	336 779	57 171	60 508	61 400	58 783	67 220	75 862	86 757	88 632	86 460	C.	+
	-	209 120	244 876	330 892	56 826	61 625	60 748	57 976	64 802	72 987	84 571	89 468	85 124		-
	=	-232	2 674	5 887	344	-1 118	652	807	2 417	2 875	2 185	-836	1 337		=

III - TABLES BY COUNTRY

III - TABLEAUX PAR PAYS

Capital account

Compte de capitaux

United States

		1979	1980	1981	1979	1980				1981					
					IV	I	II	III	IV	I	II	III	IV		
Mio ECU															
D.	A	-45 465	-55 029	-90 827	-9 061	-7 155	-18 284	-12 406	-17 459	-14 999	-18 958	-15 837	-41 693	D.	A
	L	24 734	36 098		2 865	5 321	5 198	8 186	17 785	5 791	11 558	15 344			E
	N	-20 731	-18 931		-6 196	-1 834	-13 086	-4 219	326	-9 208	-7 400	-493			S
D.1	A	-18 066	-13 319	-6 266	-2 888	-3 911	-2 053	-2 314	-5 124	-1 708	-4 546	-636	768	D.1	A
	L	5 599	7 794	16 718	1 824	1 574	2 791	1 889	1 534	2 017	3 443	4 002	7 533		E
	N	-12 467	-5 525	10 452	-1 063	-2 337	738	-425	-3 589	309	-1 103	3 366	8 300		S
D.2	A	-3 624	-2 377	-4 959	-702	-543	-984	-575	-265	-396	-1 326	-622	-2 688	D.2	A
	L	3 171	7 696	9 874	643	2 548	1 128	1 584	2 456	3 031	4 175	2 205	325		E
	N	-452	5 320	4 915	-58	2 005	144	1 010	2 191	2 635	2 848	1 584	-2 363		S
D.3	A	-2 758	-3 709	-4 602	-630	-1 081	-817	-1 017	-786	-1 188	-1 287	-1 260	-860	D.3	A
	L	2 902	2 382	2 762	-3	2 290	-604	-122	818	1 049	816	-591	1 369		E
	N	144	-1 327	-1 840	-633	1 209	-1 420	-1 139	32	-140	-471	-1 850	509		S
D.3.1	A	-2 758	-3 709	-4 602	-630	-1 081	-817	-1 017	-786	-1 188	-1 287	-1 260	-860	D.3.1	A
	L	2 902	2 382	2 762	-3	2 290	-604	-122	818	1 049	816	-591	1 369		E
	N	144	-1 327	-1 840	-633	1 209	-1 420	-1 139	32	-140	-471	-1 850	509		S
D.3.2	A	0			:	:	:	:	:	:	:	:	:	D.3.2	A
	L	0			:	:	:	:	:	:	:	:	:		E
	N	0			:	:	:	:	:	:	:	:	:		S
D.3.3	A	0	0	0	0	0	0	0	0	0	0	0	0	D.3.3	A
	L	0	0	0	0	0	0	0	0	0	0	0	0		E
	N	0	0	0	0	0	0	0	0	0	0	0	0		S
D.4	A	-21 017	-35 624	-74 999	-4 842	-1 620	-14 430	-8 500	-11 284	-11 707	-11 799	-13 319	-38 912	D.4	A
	L	13 062	18 226		400	-1 091	1 883	4 835	12 977	-306	3 124	9 727			E
	N	-7 955	-17 398		-4 442	-2 711	-12 547	-3 665	1 693	-12 013	-8 675	-3 593			S
D.4.1	A	:	:	:	:	:	:	:	:	:	:	:	:	D.4.1	A
	L	-16 394	6 942		-4 048	-3 769	3 295	2 486	5 113	5 925	-1 977	-4 408			E
	N	:	:	:	:	:	:	:	:	:	:	:	:		S
D.4.2	A	-19 034	-33 718	-75 652	-5 134	-853	-14 496	-8 741	-9 790	-9 118	-14 014	-14 724	-38 912	D.4.2	A
	L	28 640	7 615		3 700	2 383	-2 197	2 087	5 459	-5 566	5 365	13 870			E
	N	9 606	-26 104		-1 433	1 530	-16 693	-6 654	-4 331	-14 684	-8 650	-854			S
D.4.3	A	-1 983	-1 905	653	292	-767	66	241	-1 494	-2 589	2 215	1 405	0	D.4.3	A
	L	816	3 669	-752	747	295	785	262	2 405	-665	-263	264	0		E
	N	-1 167	1 764	-99	1 039	-473	851	503	911	-3 254	1 952	1 669	0		S
E.		23	-5 029	-3 657	-458	-1 500	361	-779	-3 188	-2 787	-812	-4	241	E.	
E.1.1		-47	0	0	-46	0	0	0	0	0	0	0	0	E.1.1	
E.1.2		-829	-11	-1 633	0	-816	81	-183	957	-1 169	-21	-218	-123	E.1.2	
E.1.3		-138	-1 197	-2 232	19	-24	-71	-207	-924	-573	-699	-626	-329	E.1.3	
E.1.4		:	:	:	:	:	:	:	:	:	:	:	:	E.1.4	
E.1.5		0	0		:	:	:	:	:	:	:	:	:	E.1.5	
E.1.6		206	-4 648	-771	-431	-1 475	352	-389	-3 222	-1 931	-91	840	692	E.1.6	
E.1.7		:	:	:	0	0	0	0	0					E.1.7	
E.2.1		0	0	0	0	0	0	0	0	0	0	0	0	E.2.1	
E.2.2		:	:	:	:	:	:	:	:	:	:	:	:	E.2.2	
E.3		831	827	979	0	816	0	0	0	887	0	0	0	E.3	
F.		20 938	21 287	21 990	6 309	4 450	12 074	4 193	445	9 118	6 026	1 332	4 788	F.	

## III - TABLES BY COUNTRY

## III - TABLEAUX PAR PAYS

Current account

Balance courante

## Japan - Japon

	1979	1980	1981	1979	1980				1981				
				IV	I	II	III	IV	I	II	III	IV	
Mio ECU													
A.	+	96 212	113 648	24 887	24 102	27 743	28 510	33 572	35 661	42 561	46 394	A.	+
	-	105 390	120 268	27 317	27 870	30 719	29 009	32 865	36 954	41 020	42 787		-
	=	-9 178	-6 621	-2 431	-3 768	-2 977	-498	707	-1 294	1 541	3 607		=
A.1	+	76 649	91 025	19 806	18 934	22 171	22 950	27 208	28 327	33 586	36 815	A.1	+
	-	78 428	89 498	20 527	20 771	23 105	21 363	24 407	26 666	29 240	29 693		-
	=	-1 779	1 526	-721	-1 838	-935	1 587	2 801	1 661	4 346	7 121		=
A.2	+	19 563	22 623	5 080	5 168	5 572	5 561	6 364	7 333	8 975	9 580	A.2	+
	-	26 962	30 770	6 790	7 099	7 614	7 646	8 458	10 288	11 780	13 094		-
	=	-7 399	-8 147	-1 710	-1 930	-2 042	-2 085	-2 094	-2 955	-2 805	-3 514		=
A.2.1	+	7 529	9 147	1 986	2 044	2 232	2 260	2 631	3 086	3 438	3 706	A.2.1	+
	-	10 855	12 129	2 798	2 864	2 960	2 951	3 375	3 712	4 096	4 424		-
	=	-3 325	-2 982	-811	-820	-727	-691	-744	-625	-657	-718		=
A.2.2	+	206	183	51	43	55	35	50	37	79	65	A.2.2	+
	-	297	320	74	77	83	78	83	88	97	114		-
	=	-91	-137	-23	-34	-27	-43	-33	-51	-18	-49		=
A.2.3	+	419	463	119	85	121	115	144	121	173	189	A.2.3	+
	-	3 406	3 299	794	716	845	908	830	890	1 042	1 173		-
	=	-2 988	-2 836	-675	-631	-725	-793	-686	-769	-869	-985		=
A.2.4	+	6 876	7 983	1 774	1 791	2 034	1 950	2 222	2 648	3 549	3 847	A.2.4	+
	-	5 673	7 370	1 470	1 678	1 914	1 823	1 965	2 897	3 592	4 316		-
	=	1 203	613	304	113	120	128	257	-249	-43	-469		=
A.2.5	+	0	0	0	0	0	0	0	0	0	0	A.2.5	+
	-	0	0	0	0	0	0	0	0	0	0		-
	=	0	0	0	0	0	0	0	0	0	0		=
A.2.6	+	927	1 059	273	232	261	271	298	335	448	468	A.2.6	+
	-	179	190	41	52	60	34	44	52	83	69		-
	=	749	870	233	179	201	237	254	283	366	399		=
A.2.7	+	3 606	3 788	876	973	869	930	1 019	1 106	1 288	1 305	A.2.7	+
	-	6 552	7 462	1 614	1 711	1 753	1 853	2 161	2 649	2 872	2 997		-
	=	-2 947	-3 674	-737	-738	-884	-923	-1 142	-1 544	-1 584	-1 692		=
B.	+	270	278	67	62	72	63	82	99	97	99	B.	+
	-	1 199	1 375	261	411	354	275	336	540	333	429		-
	=	-929	-1 097	-194	-349	-282	-212	-254	-441	-236	-330		=
B.1	+	239	231	62	52	58	56	66	68	83	86	B.1	+
	-	438	404	101	79	104	113	107	125	127	126		-
	=	-200	-172	-39	-28	-46	-58	-41	-57	-45	-40		=
B.2	+	31	47	5	10	14	8	16	31	14	13	B.2	+
	-	760	972	160	332	249	162	229	415	205	303		-
	=	-729	-925	-155	-322	-236	-155	-213	-384	-191	-290		=
C.	+	96 482	113 926	24 954	24 164	27 814	28 574	33 654	35 760	42 658	46 493	C.	+
	-	106 589	121 644	27 579	28 281	31 073	29 284	33 201	37 494	41 353	43 216		-
	=	-10 107	-7 718	-2 625	-4 117	-3 259	-710	453	-1 735	1 305	3 277		=





III - TABLES BY COUNTRY

Capital account

Japan - Japon

III - TABLEAUX PAR PAYS

Compte de capitaux

		1979	1980	1981	1979	1980				1981					
					IV	I	II	III	IV	I	II	III	IV		
Mio ECU															
D.	A	:	:	:	:	:	:	:	:	:	:	:	:	D.	A
	L	:	:	:	:	:	:	:	:	:	:	:	:		E
	N	:	:	:	:	:	:	:	:	:	:	:	:		S
D.1	A	-1 944	-1 713		-527	-406	-451	-464	-390	-958	-1 134	-1 159		D.1	A
	L	212	200		4	55	37	54	54	41	-35	74			E
	N	-1 733	-1 513		-523	-351	-414	-410	-336	-917	-1 169	-1 085			S
D.2	A	:	:	:	:	:	:	:	:	:	:	:		D.2	A
	L	:	:	:	:	:	:	:	:	:	:	:			E
	N	:	:	:	:	:	:	:	:	:	:	:			S
D.3	A	:	:	:	:	:	:	:	:	:	:	:		D.3	A
	L	:	:	:	:	:	:	:	:	:	:	:			E
	N	:	:	:	:	:	:	:	:	:	:	:			S
D.3.1	A	:	:	:	:	:	:	:	:	:	:	:		D.3.1	A
	L	:	:	:	:	:	:	:	:	:	:	:			E
	N	:	:	:	:	:	:	:	:	:	:	:			S
D.3.2	A	:	:	:	:	:	:	:	:	:	:	:		D.3.2	A
	L	:	:	:	:	:	:	:	:	:	:	:			E
	N	:	:	:	:	:	:	:	:	:	:	:			S
D.3.3	A	:	:	:	:	:	:	:	:	:	:	:		D.3.3	A
	L	:	:	:	:	:	:	:	:	:	:	:			E
	N	:	:	:	:	:	:	:	:	:	:	:			S
D.4	A	:	:	:	:	:	:	:	:	:	:	:		D.4	A
	L	:	:	:	:	:	:	:	:	:	:	:			E
	N	:	:	:	:	:	:	:	:	:	:	:			S
D.4.1	A	:	:	:	:	:	:	:	:	:	:	:		D.4.1	A
	L	:	:	:	:	:	:	:	:	:	:	:			E
	N	:	:	:	:	:	:	:	:	:	:	:			S
D.4.2	A	:	:	:	:	:	:	:	:	:	:	:		D.4.2	A
	L	:	:	:	:	:	:	:	:	:	:	:			E
	N	:	:	:	:	:	:	:	:	:	:	:			S
D.4.3	A	:	:	:	:	:	:	:	:	:	:	:		D.4.3	A
	L	:	:	:	:	:	:	:	:	:	:	:			E
	N	:	:	:	:	:	:	:	:	:	:	:			S
E.		:	:	:	:	:	:	:	:	:	:	:		E.	
E.1.1		:	:	:	:	:	:	:	:	:	:	:		E.1.1	
E.1.2		:	:	:	:	:	:	:	:	:	:	:		E.1.2	
E.1.3		:	:	:	:	:	:	:	:	:	:	:		E.1.3	
E.1.4		:	:	:	:	:	:	:	:	:	:	:		E.1.4	
E.1.5		0	0		:	:	:	:	:	:	:	:		E.1.5	
E.1.6		:	:	:	:	:	:	:	:	:	:	:		E.1.6	
E.1.7		:	:	:	:	:	:	:	:	:	:	:		E.1.7	
E.2.1		:	:	:	:	:	:	:	:	:	:	:		E.2.1	
E.2.2		:	:	:	:	:	:	:	:	:	:	:		E.2.2	
E.3		:	:	:	:	:	:	:	:	:	:	:		E.3	
F.		:	:	:	:	:	:	:	:	:	:	:		F.	

Capital account

Compte de capitaux

		A Assets L Liabilities N Net			A Avoirs E Engagements S Soldes
D.	Capital, excluding reserves	A L N	D.	Capitaux à l'exclusion des réserves	A E S
D.1	Direct investment	A L N	D.1	Investissements directs	A E S
D.2	Portfolio investment	A L N	D.2	Investissements de portefeuille	A E S
D.3	Other long-term capital	A L N	D.3	Autres capitaux à long terme	A E S
D.3.1	Official sector	A L N	D.3.1	Secteur officiel	A E S
D.3.2	Deposit money banks	A L N	D.3.2	Banques de dépôts	A E S
D.3.3	Other sectors	A L N	D.3.3	Autres secteurs	A E S
D.4	Other short-term capital	A L N	D.4	Autres capitaux à court terme	A E S
D.4.1	Official sector	A L N	D.4.1	Secteur officiel	A E S
D.4.2	Deposit money banks	A L N	D.4.2	Banques de dépôts	A E S
D.4.3	Other sectors	A L N	D.4.3	Autres secteurs	A E S
E.	Reserves		E.	Réserves	
E.1.1	Gold		E.1.1	Or	
E.1.2	Special drawing rights (SDR)		E.1.2	Droits de tirage spéciaux (DTS)	
E.1.3	Reserve position in the IMF		E.1.3	Position de réserve auprès du FMI	
E.1.4	Reserve position in the EMCF		E.1.4	Position de réserve auprès du FECOM	
E.1.5	ECU		E.1.5	ÉCU	
E.1.6	Foreign exchange assets		E.1.6	Avoirs en devises	
E.1.7	Other claims		E.1.7	Autres créances	
E.2.1	Use IMF credit		E.2.1	Recours au crédit du FMI	
E.2.2	Use of EMCF credit		E.2.2	Recours au crédit du FECOM	
E.3	Counterpart to net SDR allocations		E.3	Contrepartie des allocations nettes de DTS	
F.	Errors and omissions		F.	Erreurs et omissions	

## Classification of Eurostat publications

Themes	Sub-themes
1. <b>General statistics</b> (grey covers)	1. General statistics 2. Regional general statistics 3. Third-country statistics
2. <b>National accounts, finance and balance of payments</b> (violet covers)	1. National accounts 2. Accounts of sectors 3. Accounts of branches 4. Money and finance 5. Regional accounts and finance 6. Balance of payments 7. Prices
3. <b>Population and social conditions</b> (yellow covers)	1. Population 2. Social conditions 3. Education and training 4. Employment 5. Social protection 6. Wages and salaries
4. <b>Industry and services</b> (blue covers)	1. Industry, general 2. Energy 3. Iron and steel 4. Transport and services
5. <b>Agriculture, forestry and fisheries</b> (green covers)	1. Agriculture, general 2. Agriculture, production and balances 3. Agriculture, prices 4. Agriculture, accounts 5. Agriculture, structure 6. Forestry 7. Fisheries
5. <b>Foreign trade</b> (red covers)	1. Nomenclature 2. Community trade, general 3. Trade with developing countries
3. <b>Miscellaneous</b> (brown covers)	1. Miscellaneous statistics 2. Miscellaneous information

## Classification des publications de l'Eurostat

Thèmes	Sous-thèmes
1. <b>Statistiques générales</b> (couverture grise)	1. Statistiques générales 2. Statistiques régionales générales 3. Statistiques des pays tiers
2. <b>Comptes nationaux, finances et balance des paiements</b> (couverture violette)	1. Comptes nationaux 2. Comptes des secteurs 3. Comptes des branches 4. Monnaie et finances 5. Comptes et finances régionaux 6. Balance des paiements 7. Prix
3. <b>Population et conditions sociales</b> (couverture jaune)	1. Population 2. Conditions sociales 3. Education et formation 4. Emploi 5. Protection sociale 6. Salaires
4. <b>Industrie et services</b> (couverture bleue)	1. Industrie générale 2. Energie 3. Sidérurgie 4. Transports et services
5. <b>Agriculture, forêts et pêche</b> (couverture verte)	1. Agriculture, générale 2. Agriculture, production et bilans 3. Agriculture, prix 4. Agriculture, comptes 5. Agriculture, structure 6. Forêts 7. Pêche
6. <b>Commerce extérieur</b> (couverture rouge)	1. Nomenclature 2. Echanges de la Communauté, général 3. Echanges avec les pays en voie de développement
9. <b>Divers</b> (couverture brune)	1. Statistiques diverses 2. Informations diverses

### Theme 2 — National accounts, finance and balance of payments

Sub-themes	Titles	Frequency
National accounts	<i>National accounts ESA — Aggregates</i>	yearly
Accounts of sectors	<i>National accounts ESA — Sector accounts General government accounts and statistics</i>	yearly
Accounts of branches	<i>National accounts ESA — Detailed tables by branch</i>	yearly
Money and finance	<i>National accounts ESA — Financial accounts</i>	yearly
Regional accounts and finance	<i>Regional accounts — Economic aggregates Regional statistics — The Community's financial participation in investments</i>	yearly
Balance of payments	<i>Balance of payments — Global data Balance of payments — Geographical breakdown Balance of payments — Global data, quarterly</i>	yearly yearly quarterly
Prices	—	

### Thème 2 — Comptes nationaux, finances et balances des paiements

Sous-thèmes	Titres	Périodicité
1. Comptes nationaux (agrégats)	<i>Comptes nationaux SEC — Agrégats</i>	annuelle
2. Comptes des secteurs	<i>Comptes nationaux SEC — Comptes des secteurs Comptes et statistiques des administrations publiques</i>	annuelle
3. Compte des branches	<i>Comptes nationaux SEC — Tableaux détaillés Données par branche</i>	annuelle
4. Monnaie et finances	<i>Comptes nationaux SEC — Comptes financiers</i>	annuelle
5. Comptes et finances régionaux	<i>Comptes régionaux — Agrégats économiques Statistiques régionales — Concours financier de la Communauté aux investis- sements régionaux</i>	annuelle
6. Balance des paiements	<i>Balance des paiements — Données globales Balance des paiements — Ventilation géographique Balance des paiements — Données trimestrielles</i>	annuelle annuelle annuelle trimestrielle
7. Prix	—	

1



**Salgs- og abonnementskontorer · Vertriebsbüros · Γραφεία πωλήσεως ·  
Sales Offices · Bureaux de vente · Uffici di vendita · Verkoopkantoren**

**Belgique — België**

*Moniteur belge — Belgisch Staatsblad*  
Rue de Louvain 40-42 — Leuvensestraat 40-42  
1000 Bruxelles — 1000 Brussel  
Tél. 512 00 26

*Sous-dépôts — Agentschappen :*

Librairie européenne — Europese Boekhandel  
Rue de la Loi 244 — Wetstraat 244  
1040 Bruxelles — 1040 Brussel

**CREDOC**

Rue de la Montagne 34 - Bte 11  
Bergstraat 34 - Bus 11  
1000 Bruxelles — 1000 Brussel

**Danmark**

*Schultz Forlag*

Montergade 21  
1116 København K  
Tlf. (01) 12 11 95

*Underagentur :*

Europa Bøger  
Gammel Torv 6 — Postbox 137  
1004 København K  
Tlf. (01) 15 62 73

**BR Deutschland**

*Verlag Bundesanzeiger*

Breite Straße — Postfach 10 80 06  
5000 Köln 1  
Tel. (0221) 20 29-0  
(Fernschreiber : Anzeiger Bonn 8 882 595)

**Greece**

*G.C. Eleftheroudakis S.A.*

International bookstore  
4 Nikis street  
Athens (126)  
Telex 219410 eief gr

*Sub-agent for Northern Greece :*

Molho's Bookstore  
10 Tsimiski Street  
Thessaloniki  
Tel. 275 271  
Telex 412885 limo

**France**

*Service de vente en France des publications des  
Communautés européennes*

*Journal officiel*

26, rue Desaix  
75732 Paris Cedex 15  
Tél. (1) 578 61 39

« *Service de documentation* »

D.E.P.P. — Maison de l'Europe  
37, rue des Francs-Bourgeois  
75004 Paris  
Tél. 887 96 50

**Ireland**

*Government Publications*

Sales Office  
G.P.O. Arcade  
Dublin 1

or by post

*Stationery Office*

Dublin 4  
Tel. 78 96 44

**Italia**

*Libreria dello Stato*

Piazza G. Verdi, 10  
00198 Roma — Tel. (6) 8508  
Telex 62008

**Nederland**

*Staatsdrukkerij- en uitgeverijbedrijf*

Christoffel Plantijnstraat  
Postbus 20014  
2500EA 's-Gravenhage  
Tel. (070) 78 99 11

**United Kingdom**

*H.M. Stationery Office*

P.O. Box 569  
London SE1 9NH  
Tel. (01) 928 69 77. ext. 365

*Sub-agent :*

Alan Armstrong & Associates  
8 Queen Victoria Street  
Reading, Berks. RG1 1TG  
Tel. (01) 258 37 40  
(01) 723 3902

**España**

*Mundi-Prensa Libros, S.A.*

Castello 37  
Madrid 1  
Tel. (91) 275 46 55

**Portugal**

*Livraria Bertrand, s.a.r.l.*

Rua João de Deus — Venda Nova  
Amadora  
Tél. 97 45 71  
Télex 12 709 — litran — p.

**Schweiz - Suisse - Svizzera**

*Librairie Payot*

6, rue Grenus  
1211 Genève  
Tél. 31 89 50

**Sverige**

*Librairie C.E. Fritzes*

Regeringsgatan 12  
Box 16356  
103 27 Stockholm  
Tél. 08-23 89 00

**United States of America**

*European Community Information Service*

2100 M Street, N.W.  
Suite 707  
Washington, D.C. 20 037  
Tel. (202) 862 95 00

**Canada**

*Renouf Publishing Co., Ltd.*

2184 St. Catherine Street West  
Montreal, Quebec H3H 1M7  
Tel. (514) 937 3519

**Grand-Duché de Luxembourg**

\*

\*\*

**Andre lande · Andere Länder · Άλλες χώρες · Other countries · Autres pays · Altri paesi · Andere landen**

Kontoret for De europæiske Fællesskabers officielle Publikationer · Amt für amtliche Veröffentlichungen der Europäischen Gemeinschaften ·  
Υπηρεσία Έπισημων Έκδόσεων των Ευρωπαϊκών Κοινοτήτων · Office for Official Publications of the European Communities ·  
Office des publications officielles des Communautés européennes · Ufficio delle pubblicazioni ufficiali delle Comunità europee ·  
Bureau voor officiële publikaties der Europese Gemeenschappen

Price (excluding VAT) in Luxembourg • Prix publics au Luxembourg, TVA exclue

---

Single copy/Prix par numéro:	ECU 2,95	BFR 120	FF 18	IRL 2	UKL 1.75	USD 3.25
Subscription/Abonnement:	ECU 8,84	BFR 360	FF 54	IRL 6	UKL 5.20	USD 10.30

---



OFFICE FOR OFFICIAL PUBLICATIONS OF THE EUROPEAN COMMUNITIES  
OFFICE DES PUBLICATIONS OFFICIELLES DES COMMUNAUTÉS EUROPÉENNES



L-2985 Luxembourg

CA-BJ-82-001-2A-C