

Januar/Dezember - 1962 - Janvier/Décembre
2^e partie

0304:7

STATISTISCHES AMT
DER EUROPÄISCHEN GEMEINSCHAFTEN

Anschriften

Europäische Wirtschaftsgemeinschaft
Brüssel, Avenue de Tervueren 188a — Tel. 71 00 90

Europäische Atomgemeinschaft
Brüssel, rue Belliard 51 — Tel. 13 40 90

Europäische Gemeinschaft für Kohle und Stahl
Luxemburg, Hotel Staar — Tel. 4 08 41

Zuschriften erbeten an:

Statistisches Amt der Europäischen Gemeinschaften
Avenue de Tervueren 188a
Brüssel 15

OFFICE STATISTIQUE
DES COMMUNAUTÉS EUROPÉENNES

Adresses

Communauté Économique Européenne
Bruxelles, 188a, avenue de Tervueren — tél. 71 00 90

Communauté Européenne de l'Énergie Atomique
Bruxelles, 51, rue Belliard — tél. 13 40 90

Communauté Européenne du Charbon et de l'Acier
Luxembourg, Hôtel Staar — tél. 4 08 41

Adresser la correspondance relative
à cette publication:

Office Statistique des Communautés Européennes
188a, avenue de Tervueren
Bruxelles 15

STATISTICAL OFFICE
OF THE EUROPEAN COMMUNITIES

Addresses

European Economic Community
Brussels, 188a, avenue de Tervueren — Tel. 71 00 90

European Atomic Energy Community
Brussels, 51, Rue Belliard — Tel. 13 40 90

European Coal and Steel Community
Luxembourg, Hotel Staar — Tel. 4 08 41

Correspondence concerning this publication should
be addressed to:

Statistical Office of the European Communities
188a, avenue de Tervueren
Brussels 15

ISTITUTO STATISTICO
DELLE COMUNITA' EUROPEE

Indirizzi

Comunità Economica Europea
Bruxelles, 188a, avenue de Tervueren — tel. 71 00 90

Comunità Europea dell'Energia Atomica
Bruxelles, 51, rue Belliard — tel. 13 40 90

Comunità Europea del Carbone e dell'Acciaio
Lussemburgo, Hotel Staar — tel. 4 08 41

Indirizzare la corrispondenza relativa a questa
pubblicazione a:

Istituto Statistico delle Comunità Europee
188a, avenue de Tervueren
Bruxelles 15

BUREAU VOOR DE STATISTIEK
DER EUROPESE GEMEENSCHAPPEN

Adressen

Europese Economische Gemeenschap
Brussel, Tervurenlaan 188a — tel. 71 00 90

Europese Gemeenschap voor Atoomenergie
Brussel, Belliardstraat 51 — tel. 13 40 90

Europese Gemeenschap voor Kolen en Staal
Luxemburg, Hotel Staar — tel. 4 08 41

Correspondentie betreffende deze publikatie gelieve
men te richten aan:

Bureau voor de Statistiek
der Europese Gemeenschappen
Tervurenlaan, 188a
Brussel 15

STATISTIKEN ÜBER DEN AUSSENHANDEL

Assoziierte Übersee-Gebiete

Januar-Dezember 1962

STATISTIQUES DU COMMERCE EXTÉRIEUR

Associés d'Outre-Mer

Janvier-Décembre 1962

2^e partie

STATISTICHE DEL COMMERCIO CON L'ESTERO

Associati d'Oltremare

Gennaio-Dicembre 1962

STATISTIEK VAN DE BUITENLANDSE HANDEL

Geassocieerde Overzeese Gebieden

Januari-December 1962

FOREIGN TRADE STATISTICS

Associated Overseas Areas

January-December 1962

Les AOM se définissent comme suit :

I. — Pays et territoires d'outre-mer associés (EAMA + TOM) :

Sénégal, Mali, Côte-d'Ivoire, Dahomey, Mauritanie, Niger, Haute Volta, Congo (Brazza), République Centrafricaine, Tchad, Gabon, Togo, Cameroun, République Malgache, Congo (Léo), Ruanda, Burundi, République de Somalie, Surinam, Antilles néerlandaises, Nouvelle-Guinée néerlandaise ⁽¹⁾, Saint-Pierre et Miquelon, Comores, Côte française des Somalis, Nouvelle-Calédonie, Polynésie française.

II. — Départements d'Outre-mer (DOM) :

Guadeloupe, Martinique, Guyane française, Réunion.

III. — Algérie :

Incluant les deux anciens départements sahariens. — Sans régime d'association défini.

Zu den AOM gehören:

I. — Assoziierte überseeische Länder und Hoheitsgebiete (EAMA + TOM) :

Senegal, Mali, Elfenbeinküste, Dahome, Mauretaniens, Niger, Obervolta, Kongo (Brazza), Zentralafrikanische Republik, Tschad, Gabun, Togo, Kamerun, Madagaskar, Kongo (Léo), Ruanda, Burundi, Somalia, Surinam, Niederländische Antillen, Niederländisch-Neuguinea ⁽¹⁾, St Pierre und Miquelon, Komoren, Französische Somaliküste, Neu Kaledonien, Französisch-Polynesien.

II. — Überseeische Departements (DOM) :

Guadeloupe, Martinique, Guyana, Réunion.

III. — Algerien:

Einschließlich der beiden ehemaligen Sahara-Departements. — Art und Weise der Assoziierung nicht festgelegt.

⁽¹⁾ *N'est plus associée à la CEE depuis le 18/8/1962.*

Nicht mehr assoziiert mit der EWG seit 18.8.1962.

Inhaltswiedergabe nur mit Quellen-
nachweis gestattet

La riproduzione del contenuto è sub-
ordinata alla citazione della fonte

Reproduction of the contents of this
publication is subject to acknowledg-
ment of the source

La reproduction des données est sub-
ordonnée à l'indication de la source

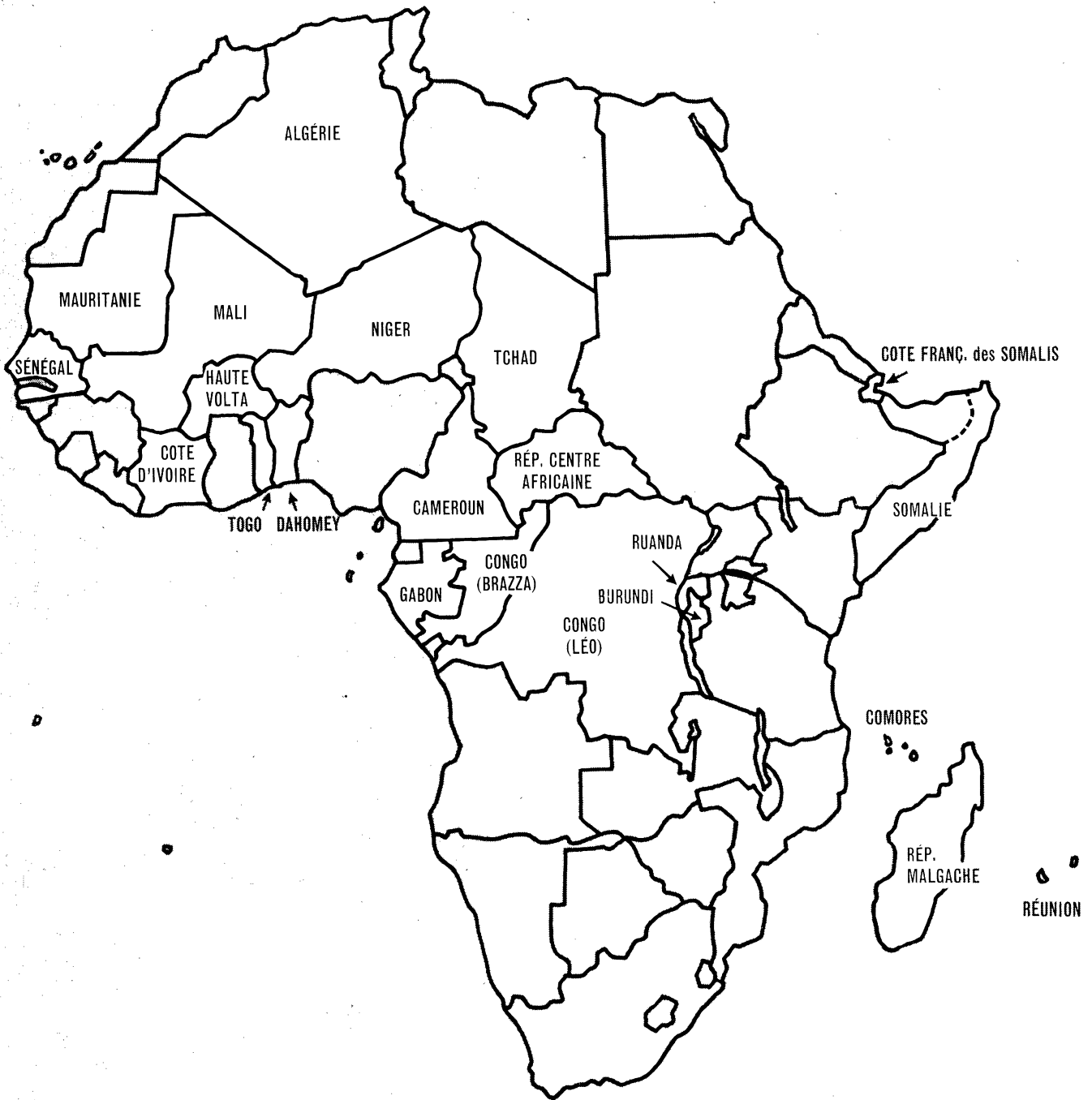
Het overnemen van gegevens is toege-
staan mits duidelijke bronvermelding

ASSOZIIERTE ÜBERSEEGBIETE in AFRIKA

(Stand: 31.12.62)

ASSOCIÉS D'OUTREMER en AFRIQUE

(Situation au 31.12.62)



Tab. I

Einfuhr nach Erzeugnissen

gegliedert nach Einfuhrländern und Ursprungsräumen

Importations par produits

ventilées par pays importateur et zones d'origine

Importazioni per prodotti

classificate per paese importatore e zone di origine

Invoer volgens goederensoorten

onderverdeeld naar invoerlanden en zones van oorsprong

Imports by commodity

broken down by importing country and by area of origin

Tab. 1

import

1962

Einheit Unité	Ursprung Origine	WELT MONDE	EWG CEE	darunter: dont:					AOM	DRITTE LÄNDER PAYS TIERS	darunter: dont:	
				France	U.E.B.L.	Nederland	Deutschland (BR)	Italia			USA	G. Britan. Roy. Uni
	EINFUHRLÄNDER ↓ IMPORTATEUR											
	001	ANIMAUX VIVANTS										
1000 DOL												
	MALI	22						14	8			
	H VOLTA	246	2	2				234	10			
	NIGER	4	3	3					1			
	TCHAD	13	11	11				2				
	SENEGAL	54	54	52			2					
	C IVOIRE	58	55	54	1				3			
	TOGO	222	1	1				218	3			
	DAHOMÉY	5	1	1				4				
	CAMEROUN	19	15	15				1	3			
	R CENTRAF	11	11	11								
	GABON	13	1	1				12				
	CONGO BR	67	30	30				36	1			
	CONGO LEO	123	25	1	24				98	20	3	
	MADAGASC	19	11	11					8			
	REUNION	356						356				
	GUADELOUP	186							186	92		
	MARTINIQ	620	13	13				39	568			
	CURACAO	495							495	29		
	ARUBA	347							347	13		
	SURINAM	137	1			1		14	122	63		
	GUYANE	185							185			
	N CALEDON	31							31			
	POLYNESIE	3							3	3		
TONNES	MALI	55						21	34			
TONNES	H VOLTA	1304						1259	45			
TONNES	TCHAD	32	1	1				30	1			
TONNES	SENEGAL	7	6	6					1			
TONNES	C IVOIRE	9	8	8					1			
TONNES	TOGO	347						318	29			
TONNES	DAHOMÉY	38						37	1			
TONNES	CAMEROUN	24	2	2				14	8			
TONNES	R CENTRAF	1	1	1								
TONNES	GABON	115						115				
TONNES	CONGO BR	67	4	4				62	1			
NOMBRE	CONGO LEO	196569	52036	110	51926				144533	97581	220	
TONNES	MADAGASC	3	1	1					2			
TONNES	REUNION	1503						1503				
TONNES	GUADELOUP	445							445	215		
TONNES	MARTINIQ	1245	5	5				80	1160			
TONNES	SURINAM	219	1			1		4	214	19		
TONNES	GUYANE	458							458			
TONNES	N CALEDON	18							18			
TONNES	POLYNESIE	1							1	1		
	011	VIANDE FRAICHE REFRIG CONGEELE										
1000 DOL												
	MAURITAN	239	239	239								
	MALI	9	8	8					1			
	H VOLTA	40	24	24				16				
	NIGER	24	20	19				4				
	TCHAD	44	43	39				1				
	SENEGAL	304	285	251	31		3		19			
	C IVOIRE	651	587	575	11		1		64	4	3	
	TOGO	55	37	35	2			19	1			
	DAHOMÉY	36	29	29				6	1			
	CAMEROUN	324	130	127	1	2		172	22			
	R CENTRAF	81	80	79		1			1			
	GABON	759	348	342	5	1		406	5			
	CONGO BR	366	281	246	5	30		64	21		1	
	CONGO LEO	4088	1171	917	254			102	2784	656		
	MADAGASC	13	13	13								
	REUNION	352	31	31				320				
	COMORE	2	2	2				1	1			
	GUADELOUP	364	196	195		1			168			
	MARTINIQ	288	205	201		4			83			
	CURACAO	1966	633		633				1333	533		
	ARUBA	1005	310		310				695	508		1
	SURINAM	210	11		11				199	136		
	GUYANE	81	76	76					5			
	N CALEDON	288	67	31	36				221			1
	POLYNESIE	591	8	6	2				583	240		
TONNES	MAURITAN	186	185	185								
TONNES	MALI	4	4	4					1			
TONNES	H VOLTA	44	14	14				30				
TONNES	NIGER	13	10	6			4	3				
TONNES	TCHAD	18	17	13			4	1				
TONNES	SENEGAL	193	174	152	21		1		19			
TONNES	C IVOIRE	346	284	267	17				62	3		1
TONNES	TOGO	53	27	25	2			26				
TONNES	DAHOMÉY	25	19	19				6				
TONNES	CAMEROUN	633	82	78	2	2		527	24			
TONNES	R CENTRAF	38	37	36		1			1			
TONNES	GABON	842	215	212	2	1		620	7			
TONNES	CONGO BR	293	184	153	3	28		90	19		1	
TONNES	CONGO LEO	6661	1906	1487	419			262	4425	742		
TONNES	MADAGASC	8	8	8								
TONNES	REUNION	399	17	17				381	1			
TONNES	COMORE	2	1	1				1				
TONNES	GUADELOUP	419	213	212		1			206			
TONNES	MARTINIQ	444	352	349		3			94			
TONNES	CURACAO	2884	654		654				2230	795		
TONNES	ARUBA	1305	343		343				962	696		1
TONNES	SURINAM	339	24		24				315	226		
TONNES	GUYANE	84	76	76					8			

Werte: 1000 \$ — Mengen: Tonnen falls nicht anders vermerkt (Abkürzungen siehe Anhang)
Siehe im Anhang Anmerkungen zu den Waren

Valeurs: 1000 \$ — Quantités: Tonnes sauf indication contraire (Voir abréviations en Annexe)
Voir notes par produits en Annexe

import

1962

Tab. 1

Einheit Unité	Ursprung Origine	WELT MONDE	EWG CEE	darunter : dont :					AOM	DRITTE LÄNDER PAYS TIERS	darunter : dont :	
				France	U.E.B.L.	Nederland	Deutschland (BR)	Italia			USA	G. Britan. Roy. Uni
	↓ EINFUHRLÄNDER ↓ IMPORTATEUR											
TONNES	N CALEDON	315	67	29		38				248		1
TONNES	POLYNESIE	682	6	4		2				676	261	
	012	VIANDES ETC SECHES SALES FUMES			FLEISCH USW EINFACH ZUBEREITET							
1000 DOL	MAURITAN	13	13	10		2		1				
	MALI	3	2	2					1			
	H VOLTA	6	6	6					1		1	
	NIGER	10	3	3					4		3	
	TCHAD	13	12	12							1	
	SENEGAL	60	54	44					10		6	
	C IVOIRE	63	52	37					12		11	
	TOGO	9	6	6							3	
	DAHOMEY	5	4	4							1	
	CAMEROUN	24	24	24								
	R CENTRAF	37	37	32								
	GABON	34	34	34								
	CONGO BR	37	35	31							2	
	CONGO LEO	50	9			9				6	23	1
	SOMAL NOR	1									1	3
	MADAGASC	9	9	9								1
	REUNION	226	222	222					3		1	
	GUADELOUP	451	253	188			65				198	20
	MARTINIQ	438	102	81			21				336	37
	CURACAO	327	28				28				299	234
	ARUBA	73	8				8				65	61
	SURINAM	481	35				35				446	420
	GUYANE	47	18	17			1				29	20
	N CALEDON	26	16	15							10	
	POLYNESIE	21	5	5					1		16	
TONNES	MAURITAN	7	7	6		1						
TONNES	MALI	3	1	1					1		1	
TONNES	H VOLTA	3	2	2							1	
TONNES	NIGER	5	1	1					2		2	
TONNES	TCHAD	5	5	5								
TONNES	SENEGAL	25	21	18				3			4	
TONNES	C IVOIRE	49	39	22				4			10	
TONNES	TOGO	12	3	3							9	
TONNES	DAHOMEY	2	2	2								
TONNES	CAMEROUN	13	13	13								
TONNES	R CENTRAF	15	16	14							1	
TONNES	GABON	17	16	16					2		1	
TONNES	CONGO BR	15	13	12							2	
TONNES	CONGO LEO	264	3			3				2	50	1
TONNES	SOMAL NOR	1									1	5
TONNES	MADAGASC	5	5	5								1
TONNES	REUNION	308	304	304					4			
TONNES	GUADELOUP	1102	558	395			163				544	18
TONNES	MARTINIQ	1122	190	127			63				932	32
TONNES	CURACAO	862	35				35				827	634
TONNES	ARUBA	142	4				4				138	129
TONNES	SURINAM	1369	93				93				1276	1214
TONNES	GUYANE	95	19	15			4				76	45
TONNES	N CALEDON	16	8	7							8	
TONNES	POLYNESIE	19	4	4					1		15	
	013	PREP ET CONSERVES DE VIANDE			FLEISCHZUBEREITUNGEN KONSERVEN							
1000 DOL	MAURITAN	43	42	38		4					1	
	MALI	30	29	25							1	
	H VOLTA	64	57	49			1				6	1
	NIGER	98	82	79						8	7	1
	TCHAD	179	173	161				3		1	5	1
	SENEGAL	563	540	328						1	22	
	C IVOIRE	515	451	389					3	2	1	63
	TOGO	116	48	42							6	68
	DAHOMEY	77	69	60							9	3
	CAMEROUN	389	304	271					2		2	85
	R CENTRAF	177	168	158						2	2	7
	GABON	345	301	299							4	40
	CONGO BR	498	434	393		1	30			4	6	63
	CONGO LEO	1168	475	327			20	15			3	690
	C F SOMAL	50	35	19								1
	MADAGASC	440	430	414			12				4	15
	REUNION	611	483	483			15			1		10
	COMORE	11	9								127	1
	GUADELOUP	700	677	598						2		
	MARTINIQ	629	598	563			79					23
	CURACAO	1032	381	5			35					31
	ARUBA	613	140				350				26	651
	SURINAM	374	279	17			138			2		473
	GUYANE	174	160	160			262				17	78
	N CALEDON	626	518	485							41	14
	POLYNESIE	739	526	492							18	65
TONNES	MAURITAN	29	27	25		2						2
TONNES	MALI	34	33	30								1
TONNES	H VOLTA	51	40	34								11
TONNES	NIGER	71	57	55							9	5
TONNES	TCHAD	178	174	168								4
TONNES	SENEGAL	491	462	293							1	28
TONNES	C IVOIRE	431	366	322							2	63
TONNES	TOGO	127	34	29								5
TONNES	DAHOMEY	74	64	56							7	3
TONNES	CAMEROUN	372	286	253								86
TONNES	R CENTRAF	137	127	120								8

Werte: 1000 \$ — Mengen: Tonnen falls nicht anders vermerkt (Abkürzungen siehe Anhang)
Siehe im Anhang Anmerkungen zu den Waren

Valeurs: 1000 \$ — Quantités: Tonnes sauf indication contraire (Voir abréviations en Annexe)
Voir notes par produits en Annexe

Tab. 1

i m p o r t

1962

Einheit Unité	Ursprung Origine	WELT MONDE	EWG CEE	darunter : dont :					A O M	DRITTE LÄNDER PAYS TIERS	darunter : dont :	
				France	U.E.B.L.	Nederland	Deutschland (BR)	Italia			USA	G. Britan. Roy. Uni
EINFUHRLÄNDER												
↓ IMPORTATEUR												
TONNES	GABON	318	272	271		1			2	44		10
TONNES	CONGO BR	448	390	359		1	22	6	1	57	2	3
TONNES	CONGO LEO	1349	552	389	122	16	25		2	795	428	32
TONNES	C F SOMAL	42	29	18		9				13		
TONNES	MADAGASC	348	337	327		10				11		
TONNES	REUNION	529	407	407					122			
TONNES	COMORE	7	5	5					1	1		
TONNES	GUADELOUP	732	710	643		67				22		
TONNES	MARTINIQ	686	654	624		30				32		
TONNES	CURACAO	1268	462	6		430		26		806	284	2
TONNES	ARUBA	875	169			167		2		706	298	2
TONNES	SURINAM	419	287	26		261			30	102	11	
TONNES	GUYANE	187	161	161						26		
TONNES	N CALEDON	767	654	629		25			38	74	3	1
TONNES	POLYNESIE	924	665	624		41			21	238	57	
022 LAIT ET CREME DE LAIT MILCH UND RAHM												
1000 DOL	MAURITAN	544	414	400		14			2	128	124	1
	MALI	447	434	64		366				13		
	H VOLTA	353	204	90	4	113			2	147	134	1
	NIGER	117	108	59		49			2	7	4	1
	TCHAD	130	96	38		58				34	20	1
	SENEGAL	2566	2477	1520	4	953				89		
	C IVOIRE	1802	1767	1112	2	629	24			35		
	TOGO	212	177	59		118				35		2
	DAHOMY	260	254	155		99			5	1		
	CAMEROUN	608	574	274		300				34	6	
	R CENTRAF	169	152	34		118				17		
	GABON	198	190	87		103				8	3	
	CONGO BR	418	414	170		242				4		
	CONGO LEO	3974	544	4	103	437			1	3429	3163	5
	SOMAL NOR	12	7			7				5		2
	SOMAL SUD	17	12							5	1	1
	MADAGASC	1617	1528	540		988				89	72	
	REUNION	1111	1106	992		114				5		
	COMORE	54	54	11		43						
	GUADELOUP	786	739	633		106				47		
	MARTINIQ	979	931	779		152				48	6	
	CURACAO	915	834			834				81	54	4
	ARUBA	618	520			520				98	59	4
	SURINAM	320	230			230				90	65	11
	GUYANE	199	185	112		73				14		
	N CALEDON	594	209	112		97				385		
	POLYNESIE	340	75	22		53				265	2	
TONNES	MAURITAN	607	218	163		55			124	265	260	1
TONNES	MALI	929	913	145	7	761				16		
TONNES	H VOLTA	1058	742	350	4	388			3	313	289	2
TONNES	NIGER	275	254	117		137			6	15	7	1
TONNES	TCHAD	230	159	56		103				71	54	1
TONNES	SENEGAL	8023	7846	4791	6	3049				177		
TONNES	C IVOIRE	4897	4829	2890	3	1874	62			68		
TONNES	TOGO	714	513	118		395				201	175	2
TONNES	DAHOMY	581	574	279		295			6	1		
TONNES	CAMEROUN	1538	1461	511		950				77	26	
TONNES	R CENTRAF	365	344	67		277				21		
TONNES	GABON	566	549	258		291				17	10	
TONNES	CONGO BR	1029	1021	340		679				8	1	
TONNES	CONGO LEO	7500	1153	7	186	960				6347	6055	3
TONNES	SOMAL NOR	23	15			15				8		3
TONNES	SOMAL SUD	64	55							9	1	1
TONNES	MADAGASC	4290	3977	1257		2720				313	282	
TONNES	REUNION	2205	2192	1908		284				13		
TONNES	COMORE	136	136	20		116						
TONNES	GUADELOUP	1557	1503	1091		412				54		
TONNES	MARTINIQ	1770	1689	1331		358				81	30	
TONNES	CURACAO	2693	2462			2462				231	164	13
TONNES	ARUBA	1879	1679			1679				200	125	17
TONNES	SURINAM	1048	746			746				302	254	29
TONNES	GUYANE	457	438	232		206				19		
TONNES	N CALEDON	1207	498	159		339				709		
TONNES	POLYNESIE	909	237	37		200				672	4	
023 BEURRE BUTTER												
1000 DOL	MAURITAN	32	31	29		2				1		
	MALI	44	35	28		7				1		
	H VOLTA	56	55	51		4				1		
	NIGER	65	45	41		4				13		
	TCHAD	54	49	39		10				7		1
	SENEGAL	544	534	419		115				10		
	C IVOIRE	434	426	316		108	2			8		
	TOGO	33	27	24		3				4		
	DAHOMY	57	48	27		21				9		
	CAMEROUN	182	160	104		56				22		
	R CENTRAF	69	68	56		12				4		
	GABON	87	86	62		1				1		
	CONGO BR	203	179	67		109				24		
	CONGO LEO	312	232		3	109				57	5	1
	SOMAL NOR	6				20				6		
	SOMAL SUD	32	6			3				26		1
	MADAGASC	470	438	308		130				32		
	REUNION	267	266	266						1		
	COMORE	7	5	4		1				1		
	GUADELOUP	258	229	229					1	29		
	MARTINIQ	259	251	250		1				8		

Werte: 1000 \$ — Mengen: Tonnen falls nicht anders vermerkt (Abkürzungen siehe Anhang)
Siehe im Anhang Anmerkungen zu den Waren

Valeurs: 1000 \$ — Quantités: Tonnes sauf indication contraire (Voir abréviations en Annexe)
Voir notes par produits en Annexe

import

1962

Tab. 1

Einheit Unité	Ursprung Origine	WELT MONDE	EWG CEE	darunter : dont :					A O M	DRITTE LÄNDER PAYS TIERS	darunter : dont :	
				France	U.E.B.L.	Nederland	Deutschland (BR)	Italia			USA	G. Britan. Roy. Uni
	EINFUHRLÄNDER											
	↓ IMPORTATEUR											
	CURACAO	289	72			72				217		4
	ARUBA	105	19			19				86		1
	SURINAM	346	343			343				3	2	1
	GUYANE	63	63	57		6					2	
	N CALEDON	239	16	14		2				223		
	POLYNESIE	317	13	13						304		
TONNES	MAURITAN	28	27	25		2				1		
TONNES	MALI	63	31	23		8			31	1		
TONNES	H VOLTA	52	49	44		5			1	2		
TONNES	NIGER	67	25	21		4			27	15		
TONNES	TCHAD	40	34	26		8				6		1
TONNES	SENEGAL	552	540	386		154				12		
TONNES	C IVOIRE	401	394	280		112	2			7		
TONNES	TOGO	25	22	19		3			2	1		
TONNES	DAHOMÉY	60	45	23		22			15			
TONNES	CAMEROUN	163	141	83		58				22		
TONNES	R CENTRAF	51	51	39		12						
TONNES	GABON	73	73	49		24						
TONNES	CONGO BR	206	180	54		123	3			26		
TONNES	CONGO LEO	354	271			23				72	2	
TONNES	SOMAL NOR	6							11	6		
TONNES	SOMAL SUD	40	11			9				29		1
TONNES	MADAGASC	462	423	283		140				39		
TONNES	REUNION	205	204	204						1		
TONNES	COMORE	6	4	3		1			1	1		
TONNES	GUADELOUP	219	188	188						31		
TONNES	MARTINIQ	220	211	211						9		
TONNES	CURACAO	403	99			99				304		5
TONNES	ARUBA	152	30			30				122	3	1
TONNES	SURINAM	485	481			481				4	3	
TONNES	GUYANE	51	51	46		5						
TONNES	N CALEDON	302	15	12		3				287		
TONNES	POLYNESIE	400	12	12						388		
	024 FROMAGE ET CAILLEBOTTE											
1000 DOL	MAURITAN	45	44	44								1
	MALI	36	35	35								1
	H VOLTA	70	69	65		4						
	NIGER	75	64	64					11			
	TCHAD	154	148	139		9				5		
	SENEGAL	662	643	619		10	13	1		19		
	C IVOIRE	463	461	451		4	5	1		2		
	TOGO	55	54	49		5						
	DAHOMÉY	79	72	63		9				6		
	CAMEROUN	267	248	236		8				18		
	R CENTRAF	166	159	149		8		4	1	7		
	GABON	155	154	143		10		1				
	CONGO BR	353	322	286		3	32	1		31		
	CONGO LEO	228	105			55	48	2		12	111	9
	SOMAL NOR	1										1
	SOMAL SUD	54	50							4		1
	MADAGASC	572	565	553		12				7		
	REUNION	330	330	258		72						
	COMORE	8	6	6						1		
	GUADELOUP	304	297	274		23				7		
	MARTINIQ	395	393	357		36				2		
	CURACAO	353	312			312				41	16	
	ARUBA	170	102			102				68	60	
	SURINAM	258	253	1		252				5		
	GUYANE	88	88	61		27						
	N CALEDON	253	199	197		1				54		
	POLYNESIE	125	56	54		1				69	1	
TONNES	MAURITAN	35	34	34								1
TONNES	MALI	324	323	323								1
TONNES	H VOLTA	50	49	46		3						
TONNES	NIGER	46	34	34					12			
TONNES	TCHAD	83	79	72		7				3		
TONNES	SENEGAL	573	554	529		11	14			19		
TONNES	C IVOIRE	356	353	344		4	4	1		3		
TONNES	TOGO	39	38	34		4				1		
TONNES	DAHOMÉY	60	55	47		8				4		
TONNES	CAMEROUN	176	159	149		7				17		
TONNES	R CENTRAF	103	99	90		7		1	1	4		
TONNES	GABON	93	92	85		7				1		
TONNES	CONGO BR	252	222	186		2	33	1		30		
TONNES	CONGO LEO	214	106			46	58	2		7	101	8
TONNES	SOMAL NOR	2								2		
TONNES	SOMAL SUD	61	57							4		1
TONNES	MADAGASC	455	449	433		16				6		
TONNES	REUNION	275	275	188		87						
TONNES	COMORE	5	4	4								
TONNES	GUADELOUP	272	264	232		32				8		
TONNES	MARTINIQ	377	373	308		65				4		
TONNES	CURACAO	514	472			472				42	13	
TONNES	ARUBA	250	164			164				86	79	
TONNES	SURINAM	371	366			365				5		
TONNES	GUYANE	75	75	41		34						
TONNES	N CALEDON	204	139	136		2				65		
TONNES	POLYNESIE	104	42	41		1				62	1	
	025 OEUF D OISEAUX											
1000 DOL	MAURITAN	17	15	15								2
	MALI	4	1	1								3
	VOGELIEIER											

Werte: 1000 \$ — Mengen: Tonnen falls nicht anders vermerkt (Abkürzungen siehe Anhang)
Siehe im Anhang Anmerkungen zu den Waren

Valeurs: 1000 \$ — Quantités: Tonnes sauf indication contraire (Voir abréviations en Annexe)
Voir notes par produits en Annexe

Tab. 1

import

1962

Einheit Unité	Ursprung Origine	WELT MONDE	EWG CEE	darunter : dont :					A O M	DRITTE LÄNDER PAYS TIERS	darunter : dont :	
				France	U.E.B.L.	Nederland	Deutschland (BR)	Italia			USA	G. Britan. Roy. Uni
	EINFUHRLÄNDER											
	IMPORTATEUR											
	H VOLTA	21	3	3					17	1		
	NIGER	12	4	4				6				
	TCHAD	28	21	21						7		
	SENEGAL	232	167	100	65	2				65		
	C IVOIRE	22	10	8	2					12		
	TOGO	1	1	1								
	DAHOMÉY	3	2	2						1		
	CAMEROUN	14	7	7						6		
	R CENTRAF	16	10	10						6		
	GABON	25	23	23						2		
	CONGO BR	33	4	1			3			29	5	
	CONGO LEO	12	3							9	2	
	SOMAL SUD	3								3		
	MADAGASC	3	3	3								
	CURACAO	109	1				1			108	107	
	ARUBA	90	1				1			89	90	
	SURINAM	1	1				1					
	N CALEDON	51	13	8			5			38		
	POLYNESIE	47	23	20			3			24	24	
TONNES	MAURITAN	23	15	15						8		
TONNES	MALI	5	1	1						4		
TONNES	H VOLTA	17	3	3					13	1		
TONNES	NIGER	7	2	2					4	1		
TONNES	TCHAD	16	8	8						1		
TONNES	SENEGAL	352	259	137	118	4				8		
TONNES	C IVOIRE	25	9	7	2					93		
TONNES	TOGO	2	1	1						16		
TONNES	DAHOMÉY	3	2	2						1		
TONNES	CAMEROUN	15	6	6						8		
TONNES	R CENTRAF	16	8	8						8		
TONNES	GABON	21	18	18						8		
TONNES	CONGO BR	40	5	1			4			3		
TONNES	CONGO LEO	14	4							35	5	
TONNES	SOMAL SUD	4			4					10	3	
TONNES	MADAGASC	3	3	3						4		
TONNES	SURINAM	1	1				1					
TONNES	N CALEDON	74	32	26			6			42		
TONNES	POLYNESIE	58	27	22			5			31	31	
	031 POISSONS											
	FISCH											
1000 DOL	MAURITAN	7	6	6						1		
1000 DOL	MALI	325	8	8					209	108		
1000 DOL	H VOLTA	325	25	25					300			
1000 DOL	NIGER	48	24	24					24			
1000 DOL	TCHAD	62	54	54					4	4		
1000 DOL	SENEGAL	82	80	80						2		
1000 DOL	C IVOIRE	351	279	224				55		72		1
1000 DOL	TOGO	38	8	8						2		
1000 DOL	DAHOMÉY	34	11	11					28	2		
1000 DOL	CAMEROUN	1351	102	102					21	2		
1000 DOL	R CENTRAF	68	50	50					2	1247		
1000 DOL	GABON	577	153	153					2	16		
1000 DOL	CONGO BR	1429	286	205	53		28		160	264		
1000 DOL	CONGO LEO	8630	2339		2244	8	87		651	492	7	
1000 DOL	SOMAL SUD	5	5						9	5199	27	
1000 DOL	MADAGASC	96	54	54						42		
1000 DOL	REUNION	773	551	551					116	96		
1000 DOL	COMORE	2	1	1					1			
1000 DOL	GUADELOUP	810	772	772						38		
1000 DOL	MARTINIQ	1346	1106	1082			24			240		
1000 DOL	CURACAO	300	41				40		2	257	77	9
1000 DOL	ARUBA	116	9				4		1	106	64	1
1000 DOL	SURINAM	427	149		2	147	5			203	14	12
1000 DOL	GUYANE	79	72	72						7		
1000 DOL	N CALEDON	62	15	15						46		1
1000 DOL	POLYNESIE	38	9	9						29	16	
TONNES	MAURITAN	5	5	5								
TONNES	MALI	976	5	5					637	334		
TONNES	H VOLTA	889	16	16					873			
TONNES	NIGER	40	16	16					21	3		
TONNES	TCHAD	41	22	22					16	3		
TONNES	SENEGAL	83	76	76						7		
TONNES	C IVOIRE	1058	717	495				222		341		
TONNES	TOGO	152	4	4						14		
TONNES	DAHOMÉY	309	8	8					134	26		
TONNES	CAMEROUN	1877	97	97					275	1764		
TONNES	R CENTRAF	60	40	40					16	17		
TONNES	GABON	1438	254	254					3	700		
TONNES	CONGO BR	3867	590	399	123		68		1663	1614	3	
TONNES	CONGO LEO	26528	4960		4731	20	209		20	15028	60	
TONNES	SOMAL SUD	6	6									
TONNES	MADAGASC	233	84	84						149		
TONNES	REUNION	1702	1166	1166					228	276		
TONNES	COMORE	6	1	1					4	1		
TONNES	GUADELOUP	1889	1780	1780						109		
TONNES	MARTINIQ	3212	2720	2648			72			492		
TONNES	CURACAO	412	67				65		2	343	49	23
TONNES	ARUBA	157	15				5		1	141	69	2
TONNES	SURINAM	1027	372		5	367				582	41	31
TONNES	GUYANE	157	134	134						23		
TONNES	N CALEDON	45	12	12						32		1
TONNES	POLYNESIE	26	8	8						18	12	
	032 PREP CONSERV POISSONS ET CRUST											
	FISCHZUBEREITUNGEN U KONSERVEN											
1000 DOL	MAURITAN	10	9	9						1		

Werte: 1000 \$ — Mengen: Tonnen falls nicht anders vermerkt (Abkürzungen siehe Anhang)
Siehe im Anhang Anmerkungen zu den Waren

Valeurs: 1000 \$ — Quantités: Tonnes sauf indication contraire (Voir abréviations en Annexe)
 Voir notes par produits en Annexe

import

1962

Tab. 1

Einheit Unité	Ursprung Origine	WELT MONDE	EWG CEE	darunter: dont:					AOM	DRITTE LÄNDER PAYS TIERS	darunter: dont:	
				France	U.E.B.L.	Niederland	Deutschland (BR)	Italia			USA	G. Britan. Roy. Uni
	EINFUHR-LÄNDER ↓ IMPORTATEUR											
	MALI	21	10	9		1				11		
	H VOLTA	58	20	18		2			1	37		1
	NIGER	46	22	22					5	19		
	TCHAD	108	37	36						69		
	SENEGAL	217	66	58		1	7		2	151		
	C IVOIRE	469	93	78		1	5	2		376		
	TOGO	261	12	11						249		1
	DAHOMÉY	175	26	14					15	134		1
	CAMEROUN	585	102	86		13	2	1	7	355		
	R CENTRAF	147	37	32		5			2	108		
	GABON	316	106	51		53	2		2	208		
	CONGO BR	444	135	72		7	56		2	307		
	CONGO LEO	2317	449	1		126	286	17	19	1853	902	1
	SOMAL NOR	2								2		
	SOMAL SUD	9	9					9				
	MADAGASC	363	102	84		7	11		1	260		
	REUNION	386	160	146		14			4	222		
	COMORE	9	4	4						5		
	GUADELOUP	130	75	75						55		
	MARTINIQ	115	36	35			1		1	78		
	CURACAO	322	23	1		20				299	102	6
	ARUBA	141	4			3			1	137	65	
	SURINAM	342	78	1		77			1	263	92	2
	GUYANE	41	21	20			1			20		
	N CALEDON	234	72	43			2		81	75	3	
	POLYNESIE	271	23	22						248	97	
TONNES	MAURITAN	10	8	8						2		
TONNES	MALI	36	8	6						28		
TONNES	H VOLTA	108	31	26		5			1	76		2
TONNES	NIGER	91	55	55					1	35		
TONNES	TCHAD	139	29	28					1	109		
TONNES	SENEGAL	309	67	60		2	5			242		
TONNES	C IVOIRE	763	95	64		2	20	5	4	668		
TONNES	TOGO	507	15	12						492		
TONNES	DAHOMÉY	332	49	11			38		30	253		1
TONNES	CAMEROUN	1126	109	70			37	1	1	777		
TONNES	R CENTRAF	239	33	21			12		6	205		
TONNES	GABON	595	208	53			154	1	4	383		
TONNES	CONGO BR	745	223	48		12	163		2	520		
TONNES	CONGO LEO	5054	1123	1		260	802	22	38	3923	1936	1
TONNES	SOMAL NOR	3							6	3		
TONNES	SOMAL SUD	11	11						11	3		
TONNES	MADAGASC	544	96	73			18	5	1	447		
TONNES	REUNION	679	288	252			36		5	386		
TONNES	COMORE	13	4	4						9		
TONNES	GUADELOUP	220	109	109						111		
TONNES	MARTINIQ	209	48	48						161		
TONNES	CURACAO	476	32			31		1		444	86	8
TONNES	ARUBA	175	9			9				166	54	
TONNES	SURINAM	786	206	1		205			2	578	194	3
TONNES	GUYANE	61	27	26			1			34		
TONNES	N CALEDON	416	129	47			81	1	152	124	2	
TONNES	POLYNESIE	474	23	22					1	451	234	
	041 FROMENT EPEAUTRE METEIL											
	WEIZEN SPELZ UND MENCKORN											
1000 DOL	H VOLTA	40	22	22					12	6		
	NIGER	2	2	2								
	SENEGAL	4245	4245	4245								
	DAHOMÉY	12							12			
	CONGO LEO	6								6	6	
	SOMAL NOR	3								3		
	SOMAL SUD	6								6		
	MADAGASC	21	4	4						17	17	
	POLYNESIE	38								38		
TONNES	H VOLTA	253	146	146					35	72		
TONNES	NIGER	1	1	1								
TONNES	SENEGAL	57269	57269	57269								
TONNES	DAHOMÉY	153							153			
TONNES	CONGO LEO	46								46	46	
TONNES	SOMAL NOR	42								42		
TONNES	SOMAL SUD	42								42		
TONNES	MADAGASC	159	19	19						140	140	
TONNES	POLYNESIE	374								374		
	042 RIZ											
	REIS											
1000 DOL	MAURITAN	3	2	2						1		
	MALI	1								1		
	H VOLTA	363	18	18					209	134	107	
	NIGER	178	13	12		1			17	145		
	TCHAD	12	4	3			1		8			
	SENEGAL	11947	145	45		100			102	11700	2638	
	C IVOIRE	5738	17	16			1			521	221	
	TOGO	512	35	12		12	7	4	3	474	27	
	DAHOMÉY	794	78	24		8	46		47	669	15	
	CAMEROUN	1566	358	220			138		684	524	18	
	R CENTRAF	14	8	7		1			4	2	1	
	GABON	343	177	173			1	3	78	88	13	
	CONGO BR	186	90	78		1	9			96	11	
	CONGO LEO	5407	146			146				5260	5260	
	C F SOMAL	344								344		
	SOMAL NOR	1620								1620	37	
	SOMAL SUD	1038	146					146		892	1	
	REUNION	5158							1124	4034		

Werte: 1000 \$ — Mengen: Tonnen falls nicht anders vermerkt (Abkürzungen siehe Anhang)
Siehe im Anhang Anmerkungen zu den Waren

Valeurs: 1000 \$ — Quantités: Tonnes sauf indication contraire (Voir abréviations en Annexe)
Voir notes par produits en Annexe

i m p o r t

1962

Tab. 1

Einheit Unité	Ursprung Origine	WELT MONDE	EWG CEE	darunter : dont :					A O M	DRITTE LÄNDER PAYS TIERS	darunter : dont :	
				France	U.E.B.L.	Nederland	Deutschland (BR)	Italia			USA	G. Britan. Roy. Uni
EINFUHRLÄNDER												
↓ IMPORTATEUR												
	COMORE	1111	11	11					1100			
	GUADELOUP	1684	208	205			3		856	620		
	MARTINIQ	472	10	7		3			261	201	48	
	CURACAO	568							71	497	492	
	ARUBA	223							5	-218	218	
	SURINAM	33	26			26				7		
	GUYANE	127	13	9		3			99	15		
	N CALEDON	467	226	226					7	234		
	POLYNESIE	351	1	1					2	348	227	
TONNES	MAURITAN	15	5	5						10		
TONNES	MALI	3								3		
TONNES	H VOLTA	2506	100	100					1442	953	706	
TONNES	NIGER	1335	65	63		2			121	1129		
TONNES	TCHAD	71	10	7			3		58	3		
TONNES	SENEGAL	118137	1165	175		990			1011	115961	18164	
TONNES	C IVOIRE	43199	54	50			4			43145	1310	
TONNES	TOGO	3159	269	136		74		4	20	2870	194	
TONNES	DAHOMEY	4846	472	154		53	265	20	409	3965	100	
TONNES	CAMEROUN	10247	2405	1452			953		4314	3528	123	
TONNES	R CENTRAF	71	25	23		2			39	7	3	
TONNES	GABON	2103	1070	1052			3	15	495	538	90	
TONNES	CONGO BR	1276	651	590		5	41			625	31	
TONNES	CONGO LEO	31623	1083			1083				30534	30533	
TONNES	C F SOMAL	2409						15		2409		
TONNES	SOMAL NOR	11288								11288	275	
TONNES	SOMAL SUD	5487	843							4644	6	
TONNES	REUNION	37078							7887	29191		
TONNES	COMORE	8352	79	79					8274	1		
TONNES	GUADELOUP	10554	1420	1400				20	5058	4076		
TONNES	MARTINIQ	3120	46	27		19			1761	1313	299	
TONNES	CURACAO	3316							496	2820	2750	
TONNES	ARUBA	1162							27	1135	1135	
TONNES	SURINAM	194	90			90				104		
TONNES	GUYANE	860	81	51		10	20		700	79		
TONNES	N CALEDON	2722	1297	1297					40	1385		
TONNES	POLYNESIE	1926	3	3					12	1911	1259	
	043	ORGE										GERSTE
1000 DOL	MAURITAN	3									3	
	SENEGAL	1	1	1								
	CONGO LEO	37									35	
TONNES	MAURITAN	44									44	
TONNES	SENEGAL	10	10	10								
TONNES	CONGO LEO	334									314	
	044	MAIS										MAIS
1000 DOL	MAURITAN	1									1	
	H VOLTA	37							29		8	
	NIGER	1	1	1								
	SENEGAL	879	319	319							560	101
	C IVOIRE	2	2	2								
	DAHOMEY	1							1			
	GABON	8							7		1	
	CONGO BR	8							8			
	CONGO LEO	596									596	485
	SOMAL SUD	318									318	131
	MADAGASC	23									23	23
	REUNION	1047	1	1					93	953		
	GUADELOUP	102	64	64							38	1
	MARTINIQ	378	280	280							98	
	CURACAO	33									33	33
	ARUBA	1									1	1
	GUYANE	25	17	17							8	
	N CALEDON	4									4	
	POLYNESIE	1									1	
TONNES	MAURITAN	14									14	
TONNES	H VOLTA	821							656	165		
TONNES	NIGER	8	5	5						3		
TONNES	SENEGAL	12321	3966	3966							8355	1559
TONNES	C IVOIRE	4	4	4								
TONNES	DAHOMEY	12							12		1	
TONNES	GABON	70							71			
TONNES	CONGO BR	122							122			
TONNES	CONGO LEO	6752									6752	5663
TONNES	SOMAL SUD	4350									4350	1398
TONNES	MADAGASC	295									295	294
TONNES	REUNION	15676	2	2					1317	14357		
TONNES	GUADELOUP	1219	728	728							491	2
TONNES	MARTINIQ	4492	3190	3190							1302	
TONNES	CURACAO	556									556	546
TONNES	ARUBA	12									12	12
TONNES	GUYANE	252	164	164							88	
TONNES	N CALEDON	26									26	
TONNES	POLYNESIE	9									9	
	045	AUTRES CEREALES										ANDERES GETREIDE
1000 DOL	MALI	90								89	1	
	H VOLTA	7	1	1						6		
	NIGER	2									2	
	TCHAD	16								16		

Werte: 1000 \$ — Mengen: Tonnen falls nicht anders vermerkt (Abkürzungen siehe Anhang)
Siehe im Anhang Anmerkungen zu den Waren

Valeurs: 1000 \$ — Quantités: Tonnes sauf indication contraire (Voir abréviations en Annexe)
Voir notes par produits en Annexe

import

1962

Tab. 1

Einheit Unité	Ursprung Origine	WELT MONDE	EWG CEE	darunter: dont:					AOM	DRITTE LÄNDER PAYS TIERS	darunter: dont:	
				France	U.E.B.L.	Nederland	Deutschland (BR)	Italia			USA	G. Britan. Roy. Uni
	EINFUHR-LÄNDER IMPORTATEUR											
	SENEGAL	805	10	10						795	792	
	C IVOIRE	3	3	3								
	TOGO	84								84	83	
	CAMEROUN	9	1	1						8		
	GABON	3	3	3								
	CONGO BR	1	1	1								
	C F SOMAL	196								196	1	
	SOMAL SUD	68								68		
	MADAGASC	2	1	1						1		
	CURACAO	8	3		3					5	5	
	ARUBA	4	2		2					2	2	
	N CALEDON	72	8	8						64		
	POLYNESIE	12	2	2						10		
TONNES	MALI	2058						2055		3		
TONNES	H VOLTA	58	10	10				48				
TONNES	NIGER	1								1		
TONNES	TCHAD	176						176				
TONNES	SENEGAL	13931	91	91						13840	13800	
TONNES	C IVOIRE	8	8	8								
TONNES	TOGO	3452								3452	3443	
TONNES	CAMEROUN	408	1	1						407		
TONNES	GABON	15	15	15								
TONNES	CONGO BR	4	4	4								
TONNES	C F SOMAL	7876								7876	9	
TONNES	SOMAL SUD	1136								1136		
TONNES	MADAGASC	9	5	5						4		
TONNES	CURACAO	20	11			11				9	9	
TONNES	ARUBA	10	6			6				4	4	
TONNES	N CALEDON	692	45	45						647		
TONNES	POLYNESIE	116	9	9						107		
	046	SEMOULE ET FARINE DE FROMENT										
1000 DOL	MAURITAN	63	63	63								
	MALI	544	467	467				2		75		
	H VOLTA	810	447	447				307		52	6	6
	NIGER	498	362	362				30		106		
	TCHAD	483	217	217				263		3		
	SENEGAL	50	49	49						1		
	C IVOIRE	597	587	587						10		
	TOGO	533	129	115			14	7		397	280	25
	DAHOMY	505	429	429				57		19	1	
	CAMEROUN	2420	726	726				1684		10	7	
	R CENTRAF	528	281	281				246		1	1	
	GABON	584	299	298			1	285				
	CONGO BR	1451	1253	1252			1	195		3		
	CONGO LEO	5901	13	4			9	2		5886	5831	
	C F SOMAL	271	146	145						125	121	3
	SOMAL NOR	226								226		
	SOMAL SUD	711	658					658		53	1	
	MADAGASC	2149	2146	2146						3	3	
	REUNION	786	784	784								
	COMORE	81	81	81				2				
	GUADELOUP	2196	2196	2196								
	MARTINIQ	2821	2816	2816								
	CURACAO	819	3	1						5	6	
	ARUBA	397	9	8						816	656	
	SURINAM	1316	80	20						388	339	
	GUYANE	285	285	285			60			1235	1106	
	N CALEDON	538	518	518								
	POLYNESIE	647	632	632						20		
										15	5	
TONNES	MAURITAN	456	455	455						1		
TONNES	MALI	4542	3607	3607				10		925		
TONNES	H VOLTA	5364	3029	3029				1967		348	41	24
TONNES	NIGER	3063	1814	1814				653		596		
TONNES	TCHAD	2207	921	921				1270		16		
TONNES	SENEGAL	207	202	202						5		
TONNES	C IVOIRE	4149	4097	4097						52		
TONNES	TOGO	3680	946	826			120	45		2689	1940	156
TONNES	DAHOMY	3579	2980	2980				415		184	7	
TONNES	CAMEROUN	16240	4873	4873				11324		43	35	
TONNES	R CENTRAF	3518	1815	1815				1700		3	1	
TONNES	GABON	3977	1994	1991			3	1982		1		
TONNES	CONGO BR	10828	9506	9503			3	1318		4		
TONNES	CONGO LEO	40298	77	26			51	15		40206	39934	
TONNES	C F SOMAL	2861	1764	1758						1097	1053	36
TONNES	SOMAL NOR	2392								2392		
TONNES	SOMAL SUD	7843	7272					6		571	3	
TONNES	MADAGASC	16241	16214	16214						27	27	
TONNES	REUNION	6146	6132	6132						1		
TONNES	COMORE	562	562	562				15				
TONNES	GUADELOUP	15598	15598	15598								
TONNES	MARTINIQ	19560	19510	19510								
TONNES	CURACAO	6865	30	13			17			6835	5467	
TONNES	ARUBA	3169	105	99			6			3064	2613	
TONNES	SURINAM	10610	428	220			208			10177	9179	
TONNES	GUYANE	1829	1829	1829								
TONNES	N CALEDON	5191	5082	5082								
TONNES	POLYNESIE	6995	6914	6914						109		
										81	25	
	047	SEMOULE FARINE AUTRES CEREALES										
1000 DOL	MAURITAN	6	5	5						1		
	MALI	1	1	1						1		
	H VOLTA	117	16	15			1			101	101	

Werte: 1000 \$ — Mengen: Tonnen falls nicht anders vermerkt (Abkürzungen siehe Anhang)
Siehe im Anhang Anmerkungen zu den Waren

Valeurs: 1000 \$ — Quantités: Tonnes sauf indication contraire (Voir abréviations en Annexe)
Voir notes par produits en Annexe

import

1962

Tab. 1

Einheit Unité	Ursprung Origine	WELT MONDE	EWG CEE	darunter : dont :					AOM	DRITTE LÄNDER PAYS TIERS	darunter : dont :			
				France	U.E.B.L.	Nederland	Deutschland (BR)	Italia			USA	G. Britan. Roy. Uni		
	EINFUHRLÄNDER													
	IMPORTATEUR													
	NIGER	8	7	7						1				
	TCHAD	5	5	5										
	SENEGAL	64	30	30					1	33				
	C IVOIRE	39	39	36										
	TOGO	134	6			3				128	109			
	DAHOMÉY	21	21	21										
	CAMÉROUN	14	13	12		1				1		1		
	R CENTRAF	3							3					
	CONGO BR	34	34	34										
	CONGO LEO	259	11			8	3			248	248			
	SOMAL SUD	3	1					1		2				
	MADAGASC	18	15	14			1		2	1				
	COMORE	1	1	1										
	CURACAO	247	12				12			235	232			
	ARUBA	81	5				5			76	75			
	POLYNÉSIE	4							1	3	2			
TONNES	MAURITAN	59	37	37						22				
TONNES	MALI	9	5	5					3	1				
TONNES	H VOLTA	893	96	95			1			797	795			
TONNES	NIGER	42	41	41						1				
TONNES	TCHAD	23	21	21						2				
TONNES	SENEGAL	553	241	241					9	303				
TONNES	C IVOIRE	319	319	312										
TONNES	TOGO	4988	14			14				4974	4745			
TONNES	DAHOMÉY	200	199	199						1				
TONNES	CAMÉROUN	108	105	103			2			3		2		
TONNES	R CENTRAF	22							20	2				
TONNES	CONGO BR	214	214	214										
TONNES	CONGO LEO	1077	27			20	7			1050	1049			
TONNES	SOMAL SUD	18	5					5		13				
TONNES	MADAGASC	74	64	61			3		10					
TONNES	COMORE	7	7	7										
TONNES	CURACAO	2639	54				54			2585	2567			
TONNES	ARUBA	739	11				11			728	722			
TONNES	POLYNÉSIE	12							3	9	5			
	048													
	PREPAR DE CEREALES DE FARINES													
	ZUBEREITUNGEN A GETREIDEMEHL													
1000 DOL	MAURITAN	39	35	35						4	4			
	MALI	88	62	60		2				22				
	H VOLTA	150	72	65		4	3			24	24			
	NIGER	207	124	116			8			15	65	1		
	TCHAD	119	103	96			2		5	2	14			
	SENEGAL	930	696	665		1	17	1	12	39	195	5		
	C IVOIRE	712	602	568		13	15	2	12	2	108	2		
	TOGO	107	56	51			5			2	49	22		
	DAHOMÉY	385	227	210		1	16			135	23	4		
	CAMÉROUN	684	624	584		6	26			8	58	5		
	R CENTRAF	230	219	212		1	2			4	11			
	GABON	155	141	130		6	5			1	13	1		
	CONGO BR	315	291	253		28	4			1	23	2		
	CONGO LEO	2579	1338	4	1267	13			54	5	1236	1169	39	
	SOMAL NOR	31	15			2			13		16	5		
	SOMAL SUD	606	589						589		17	1		
	MADAGASC	896	866	777		67	19		3	6	24	6		
	REUNION	350	322	321		1					28	9		
	COMORE	19	19	19										
	GUADELOUP	385	236	233					3	25	124	1		
	MARTINIQ	306	211	203		2			6		95			
	CURACAO	565	237			6	230		1		328	250	17	
	ARUBA	326	94				94				232	196	15	
	SURINAM	331	211			2	209				120	81	23	
	GUYANE	60	49	48					1	9	2	2		
	N CALEDON	414	229	222		4			3	5	180	7	3	
	POLYNÉSIE	298	118	84		29	2		3		180	47	8	
TONNES	MAURITAN	87	61	61							26			
TONNES	MALI	172	96	83		13				8	68			
TONNES	H VOLTA	396	136	92		38	6			95	165	5		
TONNES	NIGER	375	165	150			15			39	164			
TONNES	TCHAD	171	129	116			3			6	36			
TONNES	SENEGAL	2725	1619	1570		1	26	1	21	115	991	6		
TONNES	C IVOIRE	1922	1467	1413		24	22	2	6	6	449	1		
TONNES	TOGO	194	75	67			8			24	95	26		
TONNES	DAHOMÉY	1450	889	866		1	22			500	61	5		
TONNES	CAMÉROUN	3354	3143	3075		11	41				205	8		
TONNES	R CENTRAF	1038	1012	1000		2	2			8	26			
TONNES	GABON	197	168	151		10	7			4	25	3		
TONNES	CONGO BR	556	497	385		95	6			2	57	2		
TONNES	CONGO LEO	13578	7176	7	7029	19				121	6	6396	6216	137
TONNES	SOMAL NOR	80	56							3	24	7		
TONNES	SOMAL SUD	2968	2937							53	31	1		
TONNES	MADAGASC	1282	1239	923		282	27			2937	7	11	32	4
TONNES	REUNION	401	374	373		1					27	7		
TONNES	COMORE	22	21	21							1			
TONNES	GUADELOUP	931	464	461					3	52	415	2		
TONNES	MARTINIQ	696	393	376		13				4	303			
TONNES	CURACAO	1399	733			10	721		2		666	536	27	
TONNES	ARUBA	682	267				267				415	362	25	
TONNES	SURINAM	937	750			4	746				187	117	32	
TONNES	GUYANE	94	76	75					1	14	4	2		
TONNES	N CALEDON	659	384	376		4				9	266	8	2	
TONNES	POLYNÉSIE	897	401	162		228	4			7	496	53	9	
	051													
	FRUITS FRAIS NOIX SAUF OLEAGIN													
	OBST UND SUEDFR FRISCH NUESSE													
1000 DOL	MAURITAN	76	69	69						1	6			

Werte: 1000 \$ — Mengen: Tonnen falls nicht anders vermerkt (Abkürzungen siehe Anhang)
Siehe im Anhang Anmerkungen zu den Waren

Valeurs: 1000 \$ — Quantités: Tonnes sauf indication contraire (Voir abréviations en Annexe)
Voir notes par produits en Annexe

i m p o r t

1 9 6 2

Tab. 1

Einheit Unité	Ursprung Origine	WELT MONDE	EWG CEE	darunter: dont:					A O M	DRITTE LÄNDER PAYS TIERS	darunter: dont:		
				France	U.E.B.L.	Nederland	Deutschland (BR)	Italia			USA	G. Britan. Roy. Uni	
													EINFUHR-LÄNDER
	IMPORTATEUR												
	MA LI	133	14	14					32		87		
	H V O L T A	158	77	77					8		73		
	N I G E R	164	63	63					63		38		
	T C H A D	136	69	66				3	29		38		
	S E N E G A L	2424	925	873				52	5		1494		
	C I V O I R E	672	318	286				23	2		352		
	T O G O	38	29	29		9			6		3		
	D A H O M E Y	35	26	26					4		5		
	C A M E R O U N	255	157	151					6		88		
	R C E N T R A F	55	41	41							14		
	G A B O N	172	127	127							45		
	C O N G O B R	293	137	129				2	13		143		
	C O N G O L E O	31	11						18		2	33	
	C F S O M A L	79	63	43							16		
	S O M A L N O R	350									350		
	S O M A L S U D	25	22						22		3		
	M A D A G A S C	98	94	94					2		2		
	C O M O R E	4	3	3							1		
	C U R A C A O	1020	32						16		972	488	
	A R U B A	431	6						6		425	247	
	S U R I N A M	115	25						25		90	66	
	N C A L E D O N	345	21	21							316	6	
	P O L Y N E S I E	153	1	1							150	145	
	TONNES MAURITAN	194	150	150					2		42		
	TONNES MALI	1706	20	20					634		1052		
	TONNES H VOLTA	2132	138	138					112		1882		
	TONNES NIGER	1287	107	107					623		557		
	TONNES TCHAD	255	75	71					4		96		
	TONNES SENEGAL	10310	3217	2984					233		7064		
	TONNES CIVOIRE	1756	648	556					72		1102		
	TONNES TOGO	72	48	48		20			6		16		
	TONNES DAHOMEY	58	42	42					4		12		
	TONNES CAMEROUN	597	245	231					14		325		
	TONNES R CENTRAF	83	48	48							35		
	TONNES GABON	302	196	196							106		
	TONNES CONGO BR	689	215	197					5		425	100	
	TONNES CONGO LEO	33	16						13		3		
	TONNES CFSOMAL	271	176	80							95		
	TONNES SOMAL SUD	73	61						61		12	1	
	TONNES MADAGASC	228	174	174							5		
	TONNES COMORE	12	5	5					49		7		
	TONNES SURINAM	250	55								195	133	
	TONNES NCALEDON	915	31	31							852	11	
	TONNES POLYNESIE	348	2	2							342	330	
		052	FRUITS SECHEES OU DESHYDRATES			TROCKENFRUECHTE							
	1000 DOL MAURITAN	2	2	2									
	MA LI	140	4	4						135	1		
	H V O L T A	9	3	3						6	1		
	N I G E R	192	4	4						120	68		
	T C H A D	7	7	7									
	S E N E G A L	269	53	53						212	4		
	C I V O I R E	50	18	15					3	30	2		
	T O G O	2	2	2									
	D A H O M E Y	1	1	1									
	C A M E R O U N	11	10	10						1			
	R C E N T R A F	2	2	2									
	G A B O N	3	2	2							1		
	C O N G O B R	6	5	5							1		
	C O N G O L E O	5	2								3	1	
	S O M A L S U D	134	3								131		
	M A D A G A S C	32	29	29						1	2		
	C U R A C A O	50	1								49	48	
	A R U B A	19									19	17	
	P O L Y N E S I E	21	1	1							20	14	
	TONNES MAURITAN	6	3	3							3		
	TONNES MALI	1440	17	17						1423			
	TONNES H VOLTA	48	6	6						40	1		
	TONNES NIGER	1948	501	501						995	452		
	TONNES TCHAD	4	4	4									
	TONNES SENEGAL	1657	97	97							9		
	TONNES CIVOIRE	248	38	21					17	1551	5		
	TONNES TOGO	3	3	3						205			
	TONNES DAHOMEY	1	1	1									
	TONNES CAMEROUN	17	12	12						1	4		
	TONNES R CENTRAF	1	1	1									
	TONNES GABON	3	2	2							1		
	TONNES CONGO BR	7	6	6							1		
	TONNES CONGO LEO	5	2								3	1	
	TONNES SOMAL SUD	1843	4							4	1839		
	TONNES MADAGASC	49	43	43						1	5		
	TONNES CURACAO	109	5							5	104	99	
	TONNES ARUBA	33									33	31	
	TONNES POLYNESIE	33	1	1							32	25	
		053	PREP ET CONSERVES DE FRUITS			OBST SUEDFR ZUBEREIT KONSERVEN							
	1000 DOL MAURITAN	37	27	26							9		
	MA LI	29	13	13							8		
	H V O L T A	50	29	23						1	6	15	
	N I G E R	57	39	37						1	8	10	
	T C H A D	68	38	37							1	29	
	S E N E G A L	248	148	124						12	11	22	
	C I V O I R E	189	123	109						1	6	4	
											20	46	
											3	7	

Werte: 1000 \$ — Mengen: Tonnen falls nicht anders vermerkt (Abkürzungen siehe Anhang)
Siehe im Anhang Anmerkungen zu den Waren

Valeurs: 1000 \$ — Quantités: Tonnes sauf indication contraire (Voir abréviations en Annexe)
Voir notes par produits en Annexe

import

1962

Tab. 1

Einheit Unité	Ursprung Origine	WELT MONDE	EWG CEE	darunter : dont :					AOM	DRITTE LÄNDER PAYS TIERS	darunter : dont :	
				France	U.E.B.L.	Nederland	Deutschland (BR)	Italia			USA	G. Britan. Roy. Uni
	IMPORTATEUR											
	TOGO	23	15	15					8		1	1
	DAHOMÉY	24	16	16					7		1	1
	CAMÉROUN	130	82	71	1	7	3	13	32			2
	R CENTRAF	50	31	29		1	1		18		1	
	GABON	67	45	43				4	18			2
	CONGO BR	133	76	73		3		2	55	16		1
	CONGO LEO	201	59		47	7		5	11	131	120	3
	SOMAL NOR	49	1					1		48		13
	SOMAL SUD	102	56					56		46	2	1
	MADAGASC	217	177	147		7	12	11	6	34		
	REUNION	115	86	86					21	8		
	COMORE	6	5	5						1		
	GUADELOUP	207	194	194					12	1		
	MARTINIQ	127	125	125						2		
	CURACAO	521	52			47		5		469	448	11
	ARUBA	314	14			12		2		300	279	5
	SURINAM	76	21			21				55	48	3
	GUYANE	20	15	15					4	1		
	N CALEDON	230	69	61					7	153	52	
	POLYNESIE	181	16	14					3	165	114	1
TONNES	MAURITAN	81	55	53		2			3	23		
TONNES	MALI	63	23	23					21	19		
TONNES	H VOLTA	119	64	48		2	8	6	16	39	8	2
TONNES	NIGER	126	82	78			3	1	20	24		
TONNES	TCHAD	121	55	54			1		2	64	2	3
TONNES	SENEGAL	633	346	291			3	25	74	215	11	80
TONNES	C IVOIRE	385	209	177	2	13	8	9	59	117	10	12
TONNES	TOGO	49	28	28						21	1	
TONNES	DAHOMÉY	47	27	27					3	17		1
TONNES	CAMÉROUN	251	131	108	2	14	7		26	85		4
TONNES	R CENTRAF	104	53	46		3	4		7	48	3	6
TONNES	GABON	148	81	77		2			7	60		1
TONNES	CONGO BR	296	118	111		7			3	175	63	1
TONNES	SOMAL SUD	350	155					155	7	195	7	2
TONNES	MADAGAS	410	300	246		14	14		26	98		
TONNES	REUNION	371	221	321					26	24		
TONNES	COMORE	9	9	9						3		
TONNES	GUADELOUP	926	877	877					46	6		
TONNES	MARTINIQ	637	631	631						6		
TONNES	CURACAO	2197	195			182		13		2002	1916	54
TONNES	ARUBA	1259	48			43		5		1211	1115	32
TONNES	SURINAM	272	79			79				193	172	10
TONNES	GUYANE	87	70	70					16	1		
TONNES	N CALEDON	599	126	108					7	463	171	
TONNES	POLYNESIE	595	35	28		7				560	457	1
054 LEGUMES PLANTES TUBERC ALIMENT				GEMUESE PFLANZEN KNOLLEN F ERN								
1000 DOL	MAURITAN	225	197	193	4					20	8	
	MALI	147	30	30						26	91	
	H VOLTA	214	61	60			1			108	45	
	NIGER	199	57	57						80	62	
	TCHAD	143	78	76						40	25	
	SENEGAL	2259	1499	1223	54	164	35	23	1	759		
	C IVOIRE	1332	940	782	58	60	36	4	1	391		
	TOGO	181	55	55						88	38	12
	DAHOMÉY	187	137	116			21			4	46	
	CAMÉROUN	382	256	242	14					2	92	
	R CENTRAF	144	124	85	1		38			8	12	
	GABON	401	284	284						49	68	
	CONGO BR	501	334	261	65		8			2	165	27
	CONGO LEO	1457	285		111	13	161			45	1123	650
	C F SOMAL	40	8	8							32	4
	SOMAL NOR	1133									1133	
	SOMAL SUD	119	31					31			88	
	MADAGASC	63	61	59			2				2	
	REUNION	1260	289						963	8		
	COMORE	24	13	13						8	3	
	GUADELOUP	1099	861	804		57					238	136
	MARTINIQ	1084	797	719	1	69		8	2	285	143	
	CURACAO	895	331		3	321		7	2	562	363	1
	ARUBA	379	96	1	1	94				283	232	
	SURINAM	366	243			241		2		123	29	1
	GUYANE	226	178	165		13				48	32	
	N CALEDON	464	102	97		5				362	3	
	POLYNESIE	334	81	76			5			253	208	
TONNES	MAURITAN	927	706	699	7					49	172	
TONNES	MALI	1604	278	278						356	970	
TONNES	H VOLTA	2268	308	307			1			643	1317	
TONNES	NIGER	2291	212	212						898	1181	
TONNES	TCHAD	626	108	106						282	236	
TONNES	SENEGAL	20117	14114	12177	193	1677	12	55	5	5998		
TONNES	C IVOIRE	6542	4679	3970	97	550	12	50	2	1861		
TONNES	TOGO	1559	241	241					1030	288	104	
TONNES	DAHOMÉY	699	466	459			7			10	223	
TONNES	CAMÉROUN	1725	951	920	31					72	533	
TONNES	R CENTRAF	336	232	224	2		6			45	59	
TONNES	GABON	1271	850	850						85	336	
TONNES	CONGO BR	2350	1393	982		407	4			8	949	
TONNES	CONGO LEO	5439	929		782	93	54			71	4434	1613
TONNES	C F SOMAL	567	23	23							544	36
TONNES	SOMAL NOR	1150									1150	
TONNES	SOMAL SUD	872	210					210			662	
TONNES	MADAGASC	347	338	337			1				9	
TONNES	REUNION	5884	1196	1196					4649	39		
TONNES	COMORE	134	65	65						48	21	

Werte: 1000 \$ — Mengen: Tonnen falls nicht anders vermerkt (Abkürzungen siehe Anhang)
Siehe im Anhang Anmerkungen zu den Waren

Valeurs: 1000 \$ — Quantités: Tonnes sauf indication contraire (Voir abréviations en Annexe)
Voir notes par produits en Annexe

import

1962

Tab. 1

Einheit Unité	Ursprung Origine	WELT MONDE	EWG CEE	darunter: dont:					A 3 M	DRITTE LÄNDER PAYS TIERS	darunter: dont:	
				France	U.E.B.L.	Niederland	Deutschland (BR)	Italia			USA	G. Britan. Roy. Uni
EINFUHR-LÄNDER												
↓ IMPORTATEUR												
TONNES	GUADELOUP	6375	5220	5005		215				1155	540	
TONNES	MARTINIQ	7343	5860	5271		564		21	6	1477	616	
TONNES	CURACAO	7881	3703		6	3682		15	22	4156	2044	2
TONNES	ARUBA	2886	1022	1		1021				1864	1235	
TONNES	SURINAM	3015	2231			2227		4		784	82	2
TONNES	GUYANE	1080	849	820		29				231	135	
TONNES	N CALEDON	3105	534	528		6				2571	12	
TONNES	POLYNESIE	1697	593	590			3			1104	786	
055 PREPARAT ET CONSERV DE LEGUMES ZUBEREITUNGEN A GEMUESE USW												
1000 DOL	MAURITAN	66	62	60				2	1	3		
	MALI	144	99	68			2	29	9	36		
	H VOLTA	165	128	81			2	45	26	11	3	5
	NIGER	207	169	101				68	22	16		
	TCHAD	155	139	106		1	4	106	4	12	3	2
	SENEGAL	2204	2149	538		74	4	1	1532	29	26	4
	C IVOIRE	785	758	340		12	11	2	393	15	12	5
	TOGO	157	131	37					94	3	23	1
	DAHOMY	206	132	49		6			77	54	20	1
	CAMEROUN	297	266	192		8	3		63	11	19	1
	R CENTRAF	130	114	89		1			23	6	10	6
	GABON	173	144	132		1			11	23	6	3
	CONGO BR	334	317	262		4	12		39	12	5	
	CONGO LEO	734	601			150	21		430	23	110	95
	SOMAL NDR	52	51						51		1	1
	SOMAL SUD	248	221				6		215		27	1
	MADAGASC	316	291	264		2			23	15	10	4
	REUNION	118	99	99						7	12	
	COMORE	9	9	8					1			
	GUADELOUP	157	153	151					2	3	1	
	MARTINIQ	189	187	187						1		
	CURACAO	423	130	2							293	236
	ARUBA	194	31	1			127		1		163	157
	SURINAM	494	239	5		1	225		8	2	253	104
	GUYANE	46	45								1	
	N CALEDON	446	354	315		4	16		19	12	80	15
	POLYNESIE	268	59	58					1	2	207	174
TONNES	MAURITAN	167	149	143					6	3	15	
TONNES	MALI	487	345	240			2	103	29	113		1
TONNES	H VOLTA	606	391	225			4	162	139	76	4	13
TONNES	NIGER	605	383	229				154	109	113		
TONNES	TCHAD	308	276	188		2	8	78	8	24	5	5
TONNES	SENEGAL	7602	7443	1673		314	16	5	5435	80	79	1
TONNES	C IVOIRE	2515	2452	862		33	38	6	1513	40	23	6
TONNES	TOGO	506	408	74					334	18	80	1
TONNES	DAHOMY	1530	382	101		17			264	944	204	1
TONNES	CAMEROUN	698	630	385		19	4		222	25	42	13
TONNES	R CENTRAF	288	259	171		2	4		82	14	15	6
TONNES	GABON	447	267	229		2			36	163	17	3
TONNES	CONGO BR	755	710	542		9	31		128	29	16	
TONNES	CONGO LEO	2079	1649			372	36		1241	20	410	393
TONNES	SOMAL NDR	131	129						129		2	2
TONNES	SOMAL SUD	857	748				7		741		109	2
TONNES	MADAGASC	665	621	543		8	3		67	32	12	
TONNES	REUNION	247	202	202						16	29	
TONNES	COMORE	14	14	13					1			
TONNES	GUADELOUP	420	407	399					8	10	3	
TONNES	MARTINIQ	524	521	521						2	1	
TONNES	CURACAO	1614	505	4			495		6		1109	844
TONNES	ARUBA	623	115				110		5		508	469
TONNES	SURINAM	1837	884	10		3	841		30	6	947	219
TONNES	GUYANE	96	93	93							3	
TONNES	N CALEDON	1230	803	675		11	59		58	31	396	21
TONNES	POLYNESIE	679	102	101					1	5	572	536
061 SUCRE ET MIEL ZUCKER UND HONIG												
1000 DOL	MAURITAN	180	173	173					4	3		
	MALI	4272	986	478			508		244	3042		
	H VOLTA	1663	1342	1342					228	1		1
	NIGER	1415	925	925					26	456		
	TCHAD	93	15	15					2	76		76
	SENEGAL	9472	8314	8205		14		95	1139	19		3
	C IVOIRE	4425	2466	2466					692	1267		
	TOGO	1037	906	874		22		8	6	125		43
	DAHOMY	1336	1327	1327					10	1		
	CAMEROUN	1486	1016	1016						364		
	R CENTRAF	13	11	11					1	1		
	GABON	205	203	203					2			
	CONGO BR	37	36	36						1		
	CONGO LEO	18	8				8			1	9	1
	C F SOMAL	188	3	3						3	182	
	SOMAL NDR	1532									1532	
	SOMAL SUD	340	7						7	86	247	1
	MADAGASC	62	61	61							1	
	COMORE	116	3	3						113		
	CURACAO	446	16	1					1		430	49
	ARUBA	190	5						1		185	38
	SURINAM	1									1	
	GUYANE	148	39	39						109		
	N CALEDON	313	258	8		186	64				55	7
	POLYNESIE	372	45	19			25		1	127	200	198
TONNES	MAURITAN	983	947	947						20	16	
TONNES	MALI	28767	6160	2760		3400				1136	21471	

Werte: 1000 \$ — Mengen: Tonnen falls nicht anders vermerkt (Abkürzungen siehe Anhang)
Siehe im Anhang Anmerkungen zu den Waren

Valeurs: 1000 \$ — Quantités: Tonnes sauf indication contraire (Voir abréviations en Annexe)
Voir notes par produits en Annexe

import

1962

Tab. 1

Einheit Unité	Ursprung Origine	WELT MONDE	EWG CEE	darunter : dont :					A O M	DRITTE LÄNDER PAYS TIERS	darunter : dont :	
				France	U.E.B.L.	Nederland	Deutschland (BR)	Italia			USA	G. Britan. Roy. Uni
EINFUHRLÄNDER												
↓ IMPORTATEUR												
TONNES	H VOLTA	10248	7727	7727					2066	6		5
TONNES	NIGER	6926	5181	5181				446	1259			
TONNES	TCHAD	214	41	41				5	168			166
TONNES	SENEGAL	63758	54166	53135	131		900	9449	143			10
TONNES	C IVOIRE	28148	15495	15495				5643	7010			
TONNES	TOGO	6107	5079	4774	215	20	70	32	996			373
TONNES	DAHOMEY	7301	7251	7251				51	1			
TONNES	CAMEROUN	8275	5828	5828					1875			
TONNES	R CENTRAF	45	38	38				4	3			
TONNES	GABON	895	887	887				8				
TONNES	CONGO BR	129	127	127						2		
TONNES	CONGO LEO	185	29		29				155		2	
TONNES	C F SOMAL	3107	22	22				51	3034			
TONNES	SOMAL SUD	3503	22					950	2531			
TONNES	MADAGASC	206	205	205					1			
TONNES	COMORE	597	7	7				590				
TONNES	CURACAO	5019	66			64			4953	196		
TONNES	ARUBA	1809	22			21		1	1787	210		
TONNES	SURINAM	2							2			
TONNES	GUYANE	801	166	166				635				
TONNES	N CALEDON	2679	2213	57	1626	530			466			42
TONNES	POLYNESIE	3130	370	162	202	6		1146	1614	3		1611
062 PREPARATIONS A BASE DE SUCRE ZUCKERWAREN												
1000 DOL	HAURITAN	9	9	9								
	MALI	134	64	64				64	6			
	H VOLTA	89	48	47				23	14			4
	NIGER	99	54	47			1	38	7			
	TCHAD	292	229	203			25	38	25			
	SENEGAL	361	355	343			8	5	1			1
	C IVOIRE	274	265	256	1		7	1	9			9
	TOGO	37	30	15			15		7			5
	DAHOMEY	133	20	13			7		113			
	CAMEROUN	348	239	225	3		9	2	85	24		1
	R CENTRAF	75	68	65			2	1	4	3		
	GABON	62	61	59			1		1			1
	CONGO BR	142	123	123					19			
	CONGO LEO	71	30	1	13		7		1	39	15	5
	SOMAL NOR	45	10		4		6		35			19
	SOMAL SUD	128	106				7		22			2
	MADAGASC	593	587	503	3		71	8	2	1		
	REUNION	233	228	218			10		5			
	COMORE	13	13	11			2		1	1		
	GUADELOUP	152	148	148						4		
	MARTINIQ	203	196	195			1		7			
	CURACAO	204	90				86	1	3	114	83	28
	ARUBA	106	31				26	4	1	75	69	4
	SURINAM	184	141				139	2		43	17	21
	GUYANE	31	31	31								
	N CALEDON	235	190	181			5		4	45	3	
	POLYNESIE	129	65	53			12			64	52	2
TONNES	HAURITAN	27	27	27								
TONNES	MALI	469	145	145				316	8			
TONNES	H VOLTA	163	65	64			1	70	24			10
TONNES	NIGER	257	110	104			6	122	25			
TONNES	TCHAD	608	451	408			41	2	127	30		
TONNES	SENEGAL	649	628	618			8		18	3		1
TONNES	C IVOIRE	431	423	413	1		9		8			7
TONNES	TOGO	60	44	29			15		16			10
TONNES	DAHOMEY	273	26	19			7		2			
TONNES	CAMEROUN	1099	736	712	7		13	4	327	36		1
TONNES	R CENTRAF	154	137	134			2	1	13	4		
TONNES	GABON	118	115	113			1		3			2
TONNES	CONGO BR	302	243	243					58	1		
TONNES	CONGO LEO	103	35		18		12		2	66	16	5
TONNES	SOMAL NOR	127	30		15		15			97		37
TONNES	SOMAL SUD	545	472				10			75		5
TONNES	MADAGASC	844	831	662	6		149	13	1	12		
TONNES	REUNION	289	282	267			15		7			
TONNES	COMORE	25	22	18			4		4			
TONNES	GUADELOUP	243	236	236						7		
TONNES	MARTINIQ	309	295	294						14		
TONNES	CURACAO	354	180				176		2	174	119	50
TONNES	ARUBA	198	91				71	20		107	93	9
TONNES	SURINAM	409	335				330	5		74	23	41
TONNES	GUYANE	37	37	37								
TONNES	N CALEDON	280	166	158			5		3	114	2	
TONNES	POLYNESIE	175	99	88			11			76	64	4
071 CAFE KAFFEE												
1000 DOL	HAURITAN	15	15	15								
	MALI	52	35	35				17				
	H VOLTA	63	17	17				45	1			
	NIGER	49	31	31				18				
	TCHAD	48	39	39				9				
	SENEGAL	125	120	120				3	2			
	C IVOIRE	61	56	56				5				
	TOGO	11	9	9				2				
	DAHOMEY	60	55	55				5				
	CAMEROUN	137	99	99				17	21			
	R CENTRAF	86	24	24				62				
	GABON	86	73	73				13				
	CONGO BR	114	94	93				19				
	CONGO LEO	8	1		1		1		1	6	2	1

Werte: 1000 \$ — Mengen: Tonnen falls nicht anders vermerkt (Abkürzungen siehe Anhang)
Siehe im Anhang Anmerkungen zu den Waren

Valeurs: 1000 \$ — Quantités: Tonnes sauf indication contraire (Voir abréviations en Annexe)
Voir notes par produits en Annexe

import

1962

Tab. 1

Einheit Unité	Ursprung Origine	WELT MONDE	EWG CEE	darunter: dont:					AOM	DRITTE LÄNDER PAYS TIERS	darunter: dont:	
				France	U.E.B.L.	Nederland	Deutschland (BR)	Italia			USA	G. Britan. Roy. Uni
	EINFUHRLÄNDER											
	IMPORTATEUR											
	C F SOMAL	74	1		1			15	58			
	SOMAL NOR	4						4				4
	SOMAL SUD	140	1					139		2		1
	MADAGASC	109	107		107			1				
	REUNION	594	13		13			581				
	COMORE	2	2		2							
	GUADELOUP	104	7		7			97				
	MARTINIQ	325	11		11			315				
	CURACAO	314	12			12				192		43
	ARUBA	209								209	154	
	SURINAM	7	2							5	2	2
	GUYANE	18	10		10					1		
	POLYNESIE	27	27		27			7				
TONNES	MAURITAN	6	6		6							
TONNES	MALI	53	10		10			43				
TONNES	H VOLTA	90	8		8			82				
TONNES	NIGER	37	29		29			8				
TONNES	TCHAD	35	18		18			18				
TONNES	SENEGAL	61	37		37			4	20			
TONNES	C IVOIRE	29	23		23			5				
TONNES	TOGO	4	3		3			1				
TONNES	DAHOMEY	72	70		70			2				
TONNES	CAMEROUN	141	35		35			5	101			
TONNES	R CENTRAF	228	11		11			217				
TONNES	GABON	31	27		27			4				
TONNES	CONGO BR	61	41		40		1	15	5			
TONNES	CONGO LEO	4						1	3		2	
TONNES	C F SOMAL	610						26	584			
TONNES	SOMAL NOR	3							3			2
TONNES	SOMAL SUD	1251							1251	2		
TONNES	MADAGASC	29	28		28				1			
TONNES	REUNION	943	7		7			935				
TONNES	COMORE	1	1		1							
TONNES	GUADELOUP	215	10		10			205				
TONNES	MARTINIQ	483	13		13							
TONNES	CURACAO	271	8			8				2		
TONNES	ARUBA	140								263	145	52
TONNES	SURINAM	7	5			5				140	103	
TONNES	GUYANE	17	7		7					2		
TONNES	POLYNESIE	13	12		12			10				
	072 CACAO											
	KAKAO											
1000 DOL	TCHAD	2	2		2							
	SENEGAL	2	2		2							
	C IVOIRE	1	1		1							
	CAMEROUN	34	34		24		10					
	R CENTRAF	1	1		1							
	GABON	1	1		1							
	CONGO BR	2	1		1							
	CONGO LEO	3								1		
	C F SOMAL	11	10		5		1			3		2
	SOMAL SUD	5	3					4		1		1
	MADAGASC	11	6		6			3		2		
	COMORE	5	4		4							
	CURACAO	46	26					1		5		
	ARUBA	27	3			26				1		
	SURINAM	100	51		3					20	20	
	N CALEDON	2	1			3				24	23	2
	POLYNESIE	13	9		9		1			49		48
TONNES	TCHAD	1	1		1					1		
TONNES	SENEGAL	2	2		2							
TONNES	C IVOIRE											
TONNES	CAMEROUN	48	47		22		25					
TONNES	R CENTRAF	1	1		1							
TONNES	GABON	1	1		1							
TONNES	CONGO BR	2	1		1							
TONNES	CONGO LEO	3										
TONNES	C F SOMAL	16	14		7		5			3		3
TONNES	SOMAL SUD	4	3					2		2		1
TONNES	MADAGASC	15	6		6			3		1		1
TONNES	COMORE	3	2		2				9			
TONNES	CURACAO	51	28			28				1		
TONNES	ARUBA	29	1			1				23	23	
TONNES	SURINAM	125	65			65				28	26	2
TONNES	N CALEDON	2	1			1				60		59
TONNES	POLYNESIE	16	11		11					1		
	073 CHOCOLAT ET PREP AU CACAO											
	SCHOKOLADE U SCHOKOLADEWAREN											
1000 DOL	MAURITAN	8	8		8							
	MALI	11	10		10							
	H VOLTA	11	10		10							
	NIGER	21	17		17							
	TCHAD	27	24		24							
	SENEGAL	143	135		113		1					2
	C IVOIRE	107	99		93			21		8		5
	TOGO	17	10		10			6		2		
	DAHOMEY	12	12		12					7		6
	CAMEROUN	77	74		60							
	R CENTRAF	36	33		33		4		9	3		2
	GABON	34	33		32							
	CONGO BR	82	79		63		3			1		
	CONGO LEO	39	10				5			8		
	SOMAL NOR	1					8		2	1	28	2
										1		24

Werte: 1000 \$ — Mengen: Tonnen falls nicht anders vermerkt (Abkürzungen siehe Anhang)
Siehe im Anhang Anmerkungen zu den Waren

Valeurs: 1000 \$ — Quantités: Tonnes sauf indication contraire (Voir abrégations en Annexe)
Voir notes par produits en Annexe

Tab. 1

import

1962

Einheit Unité	Ursprung Origine	WELT MONDE	EWG CEE	darunter : dont :					A O M	DRITTE LÄNDER PAYS TIERS	darunter : dont :	
				France	U.E.B.L.	Nederland	Deutschland (BR)	Italia			USA	G. Britan. Roy. Uni
	EINFUHR-LÄNDER											
	IMPORTATEUR											
	SOMAL SUD	17	14				14			3	1	1
	MADAGASC	213	212	208		1	1	2		1		
	REUNION	194	192	189		2		1		2		
	GUADELOUP	102	93	93					8	1		
	MARTINIQ	63	63	63								
	CURACAO	119	72			69		3		47	7	33
	ARUBA	43	15			15				28	14	11
	SURINAM	109	56			56				53	6	42
	GUYANE	19	18	18						1		
	N CALEDON	116	100	99		1			2	14		
	POLYNESIE	43	27	26			1			16	7	2
TONNES	MAURITAN	7	6	6						1		
TONNES	MALI	42	6	6						36		
TONNES	H VOLTA	7	7	7								
TONNES	NIGER	16	8	8					7	1		
TONNES	TCHAD	18	14	14						4		3
TONNES	SENEGAL	88	80	74		1			5	8		2
TONNES	C IVOIRE	55	52	50					2	3		
TONNES	TOGO	17	6	6						11		10
TONNES	DAHOMEY	9	9	9								
TONNES	CAMEROUN	58	56	41		9	2		4	2		1
TONNES	R CENTRAF	24	21	21						3		
TONNES	GABON	19	17	17						2		
TONNES	CONGO BR	59	55	42			8		3	4		
TONNES	CONGO LEO	31	6			5			1	25	2	21
TONNES	SOMAL NOR	3								3		3
TONNES	SOMAL SUD	82	79							3	1	
TONNES	MADAGASC	159	157	153			2	1	1	2		
TONNES	REUNION	174	172	170		2				2		
TONNES	GUADELOUP	111	97	97						15		
TONNES	MARTINIQ	40	40	40								
TONNES	CURACAO	130	80							50	9	38
TONNES	ARUBA	47	17							30	17	10
TONNES	SURINAM	111	60			60				51	7	38
TONNES	GUYANE	12	11	11						1		
TONNES	N CALEDON	86	74	73		1			2	10		
TONNES	POLYNESIE	37	21	20		1				16	7	2
	074 THE ET MATE											
1000 DOL	MAURITAN	16	1	1					3	12		
	MALI	848	4	1		3			2	842		6
	H VOLTA	17	3	3						13		9
	NIGER	122	1	1					29	89		2
	TCHAD	725	42	11		31			70	613		12
	SENEGAL	2879	2	1		1				2877		27
	C IVOIRE	96	51	1		50				45		30
	TOGO	5	1	1						4		4
	DAHOMEY	6								6		5
	CAMEROUN	45	11	2		9				34		31
	R CENTRAF	221	66	5		61			119	33		14
	GABON	9	5	3		2				4		4
	CONGO BR	13	8	1		7				5		4
	CONGO LEO	3								3	1	2
	SOMAL NOR	487								487		
	SOMAL SUD	360	1					1		359	1	
	MADAGASC	91	15	8						75		13
	COMORE	2	1	1						1		
	CURACAO	117	36			36				81	31	50
	ARUBA	60	3			3				57	21	36
	SURINAM	175	115			115				60		41
	N CALEDON	87								87		
	POLYNESIE	27	8	1		7				19		
TONNES	MAURITAN	10							2	8		
TONNES	MALI	448	2			2				446		4
TONNES	H VOLTA	11	1	1						9		5
TONNES	NIGER	183							52	129		5
TONNES	TCHAD	857	37	12		25			61	759		8
TONNES	SENEGAL	1975								1975		13
TONNES	C IVOIRE	51	28			28				23		17
TONNES	TOGO	3								3		2
TONNES	DAHOMEY	3								3		2
TONNES	CAMEROUN	39	4			4				35		33
TONNES	R CENTRAF	190	48	4		44			106	35		6
TONNES	GABON	3	1			1				2		2
TONNES	CONGO BR	7	4			4				3		2
TONNES	CONGO LEO	1								1		1
TONNES	SOMAL NOR	540								540		
TONNES	SOMAL SUD	631	1					1		630	2	
TONNES	MADAGASC	60	6	2		4				53		5
TONNES	COMORE	3								3		
TONNES	CURACAO	74	22			22				52	15	37
TONNES	ARUBA	33								33	9	24
TONNES	SURINAM	124	82			82				42		26
TONNES	N CALEDON	63								63		
TONNES	POLYNESIE	23	5			5				18		
	075 EPICES											
1000 DOL	MAURITAN	2	2	2						43	15	
	MALI	64	6	6						11	13	
	H VOLTA	28	4	4						6	53	
	NIGER	62	3	3						2		
	TCHAD	7	5	5						15	127	12
	SENEGAL	169	27	26		1						

Werte: 1000 \$ — Mengen: Tonnen falls nicht anders vermerkt (Abkürzungen siehe Anhang)
Siehe im Anhang Anmerkungen zu den Waren

Valeurs: 1000 \$ — Quantités: Tonnes sauf indication contraire (Voir abréviations en Annexe)
Voir notes par produits en Annexe

import

1962

Tab. 1

Einheit Unité	Ursprung Origine	WELT MONDE	EWG CEE	darunter : dont :					AOM	DRITTE LÄNDER PAYS TIERS	darunter : dont :	
				France	U.E.B.L.	Niederland	Deutschland (BR)	Italia			USA	G. Britan. Roy. Uni
	EINFUHLÄNDER											
	IMPORTATEUR											
	C IVOIRE	30	25	23	2				2	3		2
	TOGO	5	4	4						1		
	DAHOMÉY	21	10	10					8	3		
	CAMÉROUN	10	9	9						1		
	R CENTRAF	7	6	5	1					1		
	GABON	5	5	5								
	CONGO BR	15	14	14				1				
	CONGO LEO	21	15				1			6	1	
	SOMAL NOR	33			13		1			33		
	SOMAL SUD	120								120		
	MADAGASC	26	22	22					2	2		1
	COMORE	6	3	3						3		
	CURACAO	56	28			28				28	23	3
	ARUBA	31	6			6				25	23	1
	SURINAM	62	50			50				12	5	1
	N CALEDON	20	10	10					2	8	4	
	POLYNÉSIE	10	6	3		3				4	2	1
TONNES	MAURITAN	1	1	1								
TONNES	MALI	533	28	28					462	43		
TONNES	H VOLTA	119	2	2					44	73		
TONNES	NIGER	348	1	1					52	295		
TONNES	TCHAD	9	1	1					4	4		
TONNES	SENEGAL	217	11	10		1			14	192		15
TONNES	C IVOIRE	17	13	12	1				1	3		1
TONNES	TOGO	4	3	3						1		
TONNES	DAHOMÉY	28	11	11					10	7		
TONNES	CAMÉROUN	10	3	3						7		
TONNES	R CENTRAF	2	2	2								
TONNES	GABON	2	1	1						1		
TONNES	CONGO BR	6	5	5						1		
TONNES	CONGO LEO	10	5			1				5		
TONNES	SOMAL NOR	52			4					52		
TONNES	SOMAL SUD	225								225		
TONNES	MADAGASC	27	18	18					7	2		
TONNES	COMORE	9	4	4						5		
TONNES	CURACAO	54	35			35				19	12	6
TONNES	ARUBA	30	10			10				20	18	1
TONNES	SURINAM	114	99			99				15	4	3
TONNES	N CALEDON	10	4	4					1	5	2	
TONNES	POLYNÉSIE	6	3	1		2				3	1	1
	081 ALIMENTS POUR ANIMAUX											
	FUTTERMITTEL											
1000 DOL	MAURITAN	1	1	1								
	H VOLTA	2	2	2								
	NIGER	3	2	2								
	TCHAD	2	2	2								
	SENEGAL	54	48	34				14		6		
	C IVOIRE	143	133	133						10		
	TOGO	6	5	5						1		
	DAHOMÉY	9	8	8					1			
	CAMÉROUN	55	55	55								
	R CENTRAF	10	10	10							1	
	GABON	31	23	23						8		
	CONGO BR	117	114	114					3			
	CONGO LEO	155	95	14						60	51	4
	SOMAL NOR	1			81					1		
	MADAGASC	65	60	60						5		2
	REUNION	127	127	127								
	COMORE	1	1	1								
	GUADELOUP	730	730	730								
	MARTINIQ	422	417	392						5	5	
	CURACAO	614	4			25				610	598	3
	ARUBA	236	3			4				233	233	
	SURINAM	919	452			3	2		1	466	458	1
	GUYANE	67	54	54					13			
	N CALEDON	136	48	48						88		
	POLYNÉSIE	94	23	23						71	65	
TONNES	MAURITAN	6	6	6								
TONNES	H VOLTA	10	10	10								
TONNES	NIGER	207	7	7						200		
TONNES	TCHAD	4	2	2						2		
TONNES	SENEGAL	326	293	277				16		33		
TONNES	C IVOIRE	755	693	693						62		
TONNES	TOGO	21	20	20						1		
TONNES	DAHOMÉY	44	34	34					10			
TONNES	CAMÉROUN	246	243	243						3		
TONNES	R CENTRAF	34	31	31						3	3	
TONNES	GABON	229	141	141						88		
TONNES	CONGO BR	831	772	772					59			
TONNES	CONGO LEO	772	412	29						360	311	29
TONNES	SOMAL NOR	4			383					4		
TONNES	MADAGASC	327	279	279						48		26
TONNES	REUNION	887	885	885						2		
TONNES	COMORE	1								1		
TONNES	GUADELOUP	12244	12244	12244								
TONNES	MARTINIQ	6546	6512	6388						34	30	
TONNES	CURACAO	6982	49			124				6933	6745	12
TONNES	ARUBA	2478	27			49				2451	2451	
TONNES	SURINAM	4134	583			27	10		8	3543	3501	
TONNES	GUYANE	453	365	365					89	1		
TONNES	N CALEDON	1110	362	362						748		
TONNES	POLYNÉSIE	640	177	177						463	407	
	091 MARGARINE ET GRAISSES ALIMENT											
	MARGARINE UND AND SPEISEFETTE											
1000 DOL	MAURITAN	4	4	4								

Werte: 1000 \$ — Mengen: Tonnen falls nicht anders vermerkt (Abkürzungen siehe Anhang)
Siehe im Anhang Anmerkungen zu den Waren

Valeurs: 1000 \$ — Quantités: Tonnes sauf indication contraire (Voir abréviations en Annexe)
Voir notes par produits en Annexe

import

1962

Tab. 1

Einheit Unité	Ursprung Origine	WELT MONDE	EWG CEE	darunter : dont :					AOM	DRITTE LÄNDER PAYS TIERS	darunter : dont :	
				France	U.E.B.L.	Nederland	Deutschland (BR)	Italia			USA	G. Britan. Roy. Uni
	EINFUHR-LÄNDER ↓ IMPORTATEUR											
	MALI	9	9	9								
	H VOLTA	7	4	4						3		2
	NIGER	4	4	2		2			1	1		
	TCHAD	8	8	8							1	
	SENEGAL	308	308	225	15	68						
	C IVOIRE	49	48	45		3				1		
	TOGO	32	4	4						28		24
	DAHOMEY	4	4	4								
	CAMEROUN	76	71	25	3	43				5	3	
	R CENTRAF	14	13	11		2				1		
	GABON	10	11	10		1				1		
	CONGO BR	41	40	35		5				1		
	CONGO LEO	6	1						1	4	2	1
	SOMAL NOR	3	1			1				2		1
	SOMAL SUD	47	47				47					
	MADAGASC	286	187	154	1	32				99	98	
	REUNION	10	10	10					2			
	GUADELOUP	244	242	218		24						
	MARTINIO	69	69	58		11						
	CURACAO	407	282			282				125	120	3
	ARUBA	121	40			40				81	81	
	SURINAM	317	239			239				78	78	
	GUYANE	18	8	4		4			10			
	POLYNESIE	11	11	11								
TONNES	MAURITAN	6	6	6								
TONNES	MALI	14	14	14								
TONNES	H VOLTA	12	6	6						6		4
TONNES	NIGER	11	11	3		8			1	1		
TONNES	TCHAD	8	8	8								
TONNES	SENEGAL	643	643	406	31	206						
TONNES	C IVOIRE	75	75	70		5						
TONNES	TOGO	61	5	5						56		45
TONNES	DAHOMEY	6	5	5						1		
TONNES	CAMEROUN	134	123	34	7	82				11	3	2
TONNES	R CENTRAF	19	18	14		4				1		
TONNES	GABON	14	14	12		2						
TONNES	CONGO BR	60	59	50		9				1		
TONNES	CONGO LEO	6	1						1	4	2	2
TONNES	SOMAL NOR	7	3			3				4		2
TONNES	SOMAL SUD	137	137				137					
TONNES	MADAGASC	610	391	313	1	77				219	218	
TONNES	REUNION	17	16	16						1		
TONNES	GUADELOUP	590	587	512		75			4	1		
TONNES	MARTINIO	145	145	114		31						
TONNES	CURACAO	1090	750			750				340	320	11
TONNES	ARUBA	355	121			121				234	234	
TONNES	SURINAM	800	622			622				178	178	
TONNES	GUYANE	36	17	6		11			19			
TONNES	POLYNESIE	28	26	26						2		
	099											
	PREPARATIONS ALIMENTAIRES NDA											
1000 DOL	MAURITAN	23	20	20						3		
	MALI	38	15	15					17	6		2
	H VOLTA	47	30	30					2	15		7
	NIGER	105	51	51					8	46		1
	TCHAD	66	61	61						5	1	
	SENEGAL	337	301	296		4		1		36		4
	C IVOIRE	320	231	228	1			1		89	2	64
	TOGO	36	15	14					1	20		13
	DAHOMEY	52	28	27						24		16
	CAMEROUN	222	173	171					22	24	1	13
	R CENTRAF	57	50	48				2		7	2	
	GABON	60	53	53						7		
	CONGO BR	147	124	122	1	1			7	16		
	CONGO LEO	842	325	43	184	75	19	4	6	509	426	37
	C F SOMAL	1188	733	430	11	142	4	146	6	449	61	26
	SOMAL NOR	4								4		3
	SOMAL SUD	88	22					22		66	13	2
	MADAGASC	519	463	462			1		19	37		4
	REUNION	26	25	25						1		
	COMORE	5	4	4						1		
	GUADELOUP	141	141	141								
	MARTINIO	64	61	61						3	3	
	CURACAO	464	81			80	1			383	344	14
	ARUBA	256	8			8				248	226	4
	SURINAM	339	85			83	2			254	188	18
	GUYANE	22	22	22								
	N CALEDON	401	218	216				2	3	159	32	2
	POLYNESIE	155	34	29			4	1	2	119	75	2
TONNES	MAURITAN	36	29	29						7		
TONNES	MALI	113	25	25					74	14		2
TONNES	H VOLTA	98	45	45					14	39		13
TONNES	NIGER	298	73	73					21	204		2
TONNES	TCHAD	83	77	77						6	2	
TONNES	SENEGAL	924	662	656		5		1		262		7
TONNES	C IVOIRE	668	411	406	4		1			257	2	69
TONNES	TOGO	68	24	24					4	40		13
TONNES	DAHOMEY	89	46	44			2			43		17
TONNES	CAMEROUN	290	246	243				3	4	30	1	12
TONNES	R CENTRAF	82	57	55				2		25	3	
TONNES	GABON	98	87	87						11	1	
TONNES	CONGO BR	264	207	205	1	1			26	31	7	
TONNES	C F SOMAL	4424	2917	1819	38	489	4	567	14	1493	172	73
TONNES	SOMAL SUD	170	37					37		133	29	3
TONNES	MADAGASC	658	520	520					84	54		6

Werte: 1000 \$ — Mengen: Tonnen falls nicht anders vermerkt (Abkürzungen siehe Anhang)
Siehe im Anhang Anmerkungen zu den Waren

Value: 1000 \$ — Quantities: Tonnes sauf indication contraire (Voir abréviations en Annexe)
Voir notes par produits en Annexe

import

1962

Tab. 1

Einheit Unité	Ursprung Origine	WELT MONDE	EWG CEE	darunter : dont :					AOM	DRITTE LÄNDER PAYS TIERS	darunter : dont :		
				France	U.E.B.L.	Nederland	Deutschland (BR)	Italia			USA	G. Britan. Roy. Uni.	
	EINFUHLRLÄNDER ↓ IMPORTATEUR												
TONNES	REUNION	17	16	16						1			
TONNES	COMORE	8	8	8									
TONNES	GUADELOUP	75	75	75									
TONNES	MARTINIQ	45	40	40						5	4		
TONNES	CURACAO	1045	161			161				884	799	28	
TONNES	ARUBA	598	26			26				572	544	10	
TONNES	SURINAM	422	105			104	1			317	165	18	
TONNES	GUYANE	14	14	14									
TONNES	N CALEDON	669	331	330					17	295	44	5	
TONNES	POLYNESIE	294	74	67			6		10	210	131	5	
	III												
	BOISSONS N ALC SAUF JUS FRUITS												
1000 DOL	MAURITAN	110	110	110									
	MALI	20	9	9					10	1			
	H VOLTA	56	38	38					12	6			
	NIGER	69	33	30			3		16	19		2	
	TCHAD	127	108	108					1	18			
	SENEGAL	497	495	495						2			
	C IVOIRE	305	302	302						3		1	
	TOGO	52	34	34					10	8			
	DAHOMEY	48	35	35					13				
	CAMEROUN	185	181	181					3	1			
	R CENTRAF	61	47	47					13	1		1	
	GABON	195	192	192					2	1			
	CONGO BR	360	348	348					9	3			
	CONGO LEO	13	2	2						6			
	SOMAL NOR	20	1							19		10	
	SOMAL SUD	71	66					66		5	1	1	
	MADAGASC	297	297	297									
	REUNION	301	301	301									
	COMORE	41	37	37					4				
	GUADELOUP	257	154	154					99	4	3		
	MARTINIQ	132	132	132									
	CURACAO	2228	45							2183	1476	2	
	ARUBA	17	3							14	13	2	
	SURINAM	5	4							1		1	
	GUYANE	63	62	62					1				
	N CALEDON	100	99	99									
	POLYNESIE	56	55	55						1		1	
TONNES	MAURITAN	781	778	778							3		
TONNES	MALI	128	62	62					62	4			
TONNES	H VOLTA	429	276	276					49	104			
TONNES	NIGER	518	200	192			8		103	214			
TONNES	TCHAD	433	378	378					1	54			
TONNES	SENEGAL	3409	3392	3392						17			
TONNES	C IVOIRE	1830	1820	1820						10		2	
TONNES	TOGO	508	231	231					233	44			
TONNES	DAHOMEY	246	202	202					43	1			
TONNES	CAMEROUN	1052	1043	1043					6	3			
TONNES	R CENTRAF	289	216	216					71	2		2	
TONNES	GABON	1189	1176	1176					6	7			
TONNES	CONGO BR	2214	2166	2166					37	11			
LITRES	SOMAL NOR	74100	3287					3287		70813		17898	
TONNES	SOMAL SUD	241	224					224		17	4	2	
TONNES	MADAGASC	2189	2189	2189									
TONNES	REUNION	2021	2021	2021									
TONNES	COMORE	274	242	242					30	2			
TONNES	GUADELOUP	3856	1144	1144					2699	13	12		
TONNES	MARTINIQ	1123	1123	1123									
TONNES	SURINAM	24	19				19			5		3	
TONNES	GUYANE	438	426	426					12				
TONNES	N CALEDON	841	838	838									
TONNES	POLYNESIE	476	471	471						3		3	
	II2												
	BOISSONS ALCOLLIQUES												
1000 DOL	MAURITAN	272	238	224			13			3	31		23
	MALI	213	107	73			1			58	48		29
	H VOLTA	854	378	323			19			344	132		81
	NIGER	1265	680	652			11			453	130	1	68
	TCHAD	1355	808	608			14	183		3	69	1	173
	SENEGAL	2364	1466	1385			60	10	10	222	676		232
	C IVOIRE	4231	2596	2434			88	64	10	112	1523	1	364
	TOGO	1520	743	358			287	98		151	626		478
	DAHOMEY	982	733	630			59	42	2	14	235		126
	CAMEROUN	4740	2389	1931			325	112	21	16	1744	1	362
	R CENTRAF	686	372	325			6	32	9	25	289	1	159
	GABON	2891	2032	1861			70	98	3	67	792		151
	CONGO BR	4175	2515	2012			39	96	333	35	83	1577	250
	CONGO LEO	1542	455	157			222	20	7	49	41	717	25
	C F SOMAL	478	331	138				170	18	5	7	140	2
	SOMAL NOR	40	11	1				10			29		79
	SOMAL SUD	326	293	9				46	43	195	33		26
	MADAGASC	4970	3035	2828				187			1030		159
	REUNION	1943	1115	1047			5	63	7	13	655		173
	COMORE	80	53	52							9		18
	GUADELOUP	1827	1772	1761				9	2		32		23
	MARTINIQ	1024	973	968				5			42		38
	CURACAO	863	431	82			262	21	66	8	424	84	278
	ARUBA	686	314	47			1	245	8	13	372	127	178
	SURINAM	845	632	98			528	1	5	1	212	10	186
	GUYANE	431	385	382				3		6	40		39
	N CALEDON	1744	1098	1054			1	29	12	2	469	177	161
	POLYNESIE	436	195	180				10	2	3	172	69	47
TONNES	MAURITAN	911	834	778			56			11	66		21

Werte: 1000 \$ — Mengen: Tonnen falls nicht anders vermerkt (Abkürzungen siehe Anhang)
 Siehe im Anhang Anmerkungen zu den Waren

Valeurs: 1000 \$ — Quantités: Tonnes sauf indication contraire (Voir abréviations en Annexe)
 Voir notes par produits en Annexe

import

1962

Tab. 1

Einheit Unité	Ursprung Origine	WELT MONDE	EWG CEE	darunter : dont :					AOM	DRITTE LÄNDER PAYS TIERS	darunter : dont :	
				France	U.E.B.L.	Nederland	Deutschland (BR)	Italia			USA	G. Britan. Roy. Uni
EINFUHLRLÄNDER												
IMPORTATEUR												
TONNES	MALI	988	426	285	2	104	35		430	132		22
TONNES	H VOLTA	5805	1612	1379		72	159	2	3706	487		61
TONNES	NIGER	6553	3737	2326		43	1365	3	2201	610	2	52
TONNES	TCHAD	3483	2130	1610		30	487	3	211	1142	1	127
TONNES	SENEGAL	12225	5858	5609	4	199	32	14	1548	4819		164
TONNES	C IVOIRE	26694	13741	13287		248	191	15	735	12218		281
TONNES	TOGO	4455	1783	955		434	394		1257	1415		382
TONNES	DAHOMÉY	2985	1938	1687		92	157	2	42	1005		90
TONNES	CAMEROUN	30918	11800	9797		1495	450	58	69	13095		240
TONNES	R CENTRAF	1887	1085	926		22	113	24	99	703		126
TONNES	GABON	16125	10242	9593		256	386	7	296	5587		114
TONNES	CONGO BR	24320	11122	9240	151	345	1256	130	606	12592		184
LITRES	CONGO LEO	2495712	573707	206287	237958	50091	7404	71967	86861	141756	17337	106718
TONNES	C F SOMAL	2465	1934	554		1234	127	19	56	475	16	139
TONNES	SOMAL SUD	808	770	4		152	139	475		38		31
TONNES	MADAGASC	24607	12464	11437		968	30	29	4934	7209		128
TONNES	REUNION	8317	4400	4105	20	275			3685	232		117
TONNES	COMORE	262	180	176		4			44	38		9
TONNES	GUADELOUP	8707	8535	8503		26	6		116	56		19
TONNES	MARTINIQ	5031	4938	4924		14			53	40		24
TONNES	SURINAM	4135	3724	244			4	11		411	15	368
TONNES	GUYANE	1447	1355	1346		9			29	63		64
TONNES	N CALEDON	8605	5488	5302	5	108	69	4	2945	172		99
TONNES	POLYNESIE	1588	492	424		54	5	9	945	151	26	68
121 TABACS BRUTS ET DECHETS ROHTABAK UND TABAKABFAELLE												
1000 DOL	HAURITAN	2								2		
	MALI	11							10	1		
	H VOLTA	20							7	12		
	NIGER	21							14	7		
	SENEGAL	135							22	113		
	C IVOIRE	333							44	289		
	TOGO	95								95		
	DAHOMÉY	163	7					7		156	61	3
	CAMEROUN	1177	121				2	119		1005	475	4
	GABON	128								128	4	
	CONGO BR	552							5	547		
	CONGO LEO	1715	152		74			78	29	1534	1212	
	SOMAL NOR	4								4		
	SOMAL SUD	160	83						83	77	2	56
	MADAGASC	454	21			21			120	313		
	CURACAO	5								5	5	
	ARUBA	1								1	1	
	SURINAM	173	1			1				172	170	1
TONNES	HAURITAN	5								5		
TONNES	MALI	9							9			
TONNES	H VOLTA	48							22	26		
TONNES	NIGER	169							73	96		
TONNES	SENEGAL	477							52	425	23	
TONNES	C IVOIRE	1176							92	1084		
TONNES	TOGO	70								70	37	2
TONNES	DAHOMÉY	221	5					5		216	87	5
TONNES	CAMEROUN	1256	99				2	97		1097	319	3
TONNES	GABON	120								120	2	
TONNES	CONGO BR	889							10	879		
TONNES	CONGO LEO	1696	184		69			115	45	1467	1052	
TONNES	SOMAL NOR	4								4		
TONNES	SOMAL SUD	73	45						45	28	1	10
TONNES	MADAGASC	724	30			30			113	581		
TONNES	CURACAO	6								6	6	
TONNES	ARUBA											
TONNES	SURINAM	100	1			1				99	99	1
122 TABACS MANUFACTURES TABAKWAREN												
1000 DOL	HAURITAN	13	14	13						1		
	MALI	928	172	169					745	11	10	1
	H VOLTA	852	48	47					767	37	28	3
	NIGER	714	122	121					559	30	4	26
	TCHAD	29	21	14		2	5			8	1	7
	SENEGAL	466	340	334		2	4		67	59	28	27
	C IVOIRE	752	488	426		14	47		150	114	77	37
	TOGO	1959	145	84	20	37	4		466	1348	144	1196
	DAHOMÉY	1158	111	108		3			1026	21		21
	CAMEROUN	379	93	40	39	14			82	204	8	170
	R CENTRAF	45	36	28		8				9	3	6
	GABON	77	44	36		8				33	16	16
	CONGO BR	98	71	60		11				27	19	8
	CONGO LEO	439	19		19				3	114	5	1
	C F SOMAL	655	79	7	3	69			70	506	21	484
	SOMAL NOR	380								380		380
	SOMAL SUD	309	157					157		152	3	134
	MADAGASC	623	392	379	11	2			39	192	116	73
	REUNION	587	200	181	12	7			343	44	4	17
	COMORE	45	18	18					26	1		1
	GUADELOUP	396	198	198					198			
	MARTINIQ	258	100	71	22				136			
	CURACAO	814	71			71				743	732	5
	ARUBA	318	22			22				296	296	1
	SURINAM	158	57			57				101	97	
	GUYANE	107	7	7					65	35	31	3
	N CALEDON	515	381	349	1	31			43	91	73	13
	POLYNESIE	345	35	19		16			191	119	117	2
TONNES	HAURITAN	5	5	5								

Werte: 1000 \$ — Mengen: Tonnen falls nicht anders vermerkt (Abkürzungen siehe Anhang)
Siehe im Anhang Anmerkungen zu den Waren

Valeurs: 1000 \$ — Quantités: Tonnes sauf indication contraire (Voir abrégations en Annexe)
Voir notes par produits en Annexe

i m p o r t

1962

Tab. 1

Einheit Unité	Ursprung Origine	WELT MONDE	EWG CEE	darunter : dont :					AOM	DRITTE LÄNDER PAYS TIERS	darunter : dont :	
				France	U.E.B.L.	Nederland	Deutschland (BR)	Italia			USA	G. Britan. Roy. Uni
	EINFUHRLÄNDER ↓ IMPORTATEUR											
TONNES	MALI	468	72	71		1			393	3	2	
TONNES	H VOLTA	285	19	18		1			257	9	5	1
TONNES	NIGER	399	44	44					353	1	1	1
TONNES	TCHAD	6	4	4						2		1
TONNES	SENEGAL	181	138	136		1	1		29	14	6	7
TONNES	C IVOIRE	276	195	184		3	8		57	24	15	8
TONNES	TOGO	556	44	32		4	7	1	236	276	29	244
TONNES	DAHOMÉY	328	46	46					278	4		4
TONNES	CAMÉROUN	142	79	13		65	1		22	41	2	33
TONNES	R CENTRAF	12	10	9			1			2	1	1
TONNES	GABON	20	13	12			1			7	3	3
TONNES	CONGO BR	28	22	21			1			6	4	2
TONNES	C F SOMAL	390	60	6		1	53		69	261	8	254
TONNES	SOMAL SUD	139	91					91		48	1	42
TONNES	MADAGASC	221	164	162		2			12	45	30	13
TONNES	REUNION	333	112	104		7	1		211	10	1	4
TONNES	COMORE	25	8	8					17			
TONNES	GUADELOUP	222	93	93					130	1		
TONNES	MARTINIQ	155	57	44		13			89	9	4	1
TONNES	SURINAM	60	23				23			37	32	
TONNES	GUYANE	46	4	4					35	7	6	1
TONNES	N CALEDON	194	139	127			12		23	32	29	3
TONNES	POLYNESIE	152	16	8			8		107	29	28	
	211	PEAUX BRUTES SAUF PELLETERIES										
1000 DOL	H VOLTA	6								6		
TONNES	NIGER	38	19	18				1	2	8	7	3
TONNES	TCHAD	1								1		
TONNES	SENEGAL	7	7	7								
TONNES	DAHOMÉY	3							3			
TONNES	CONGO LEO	119								67	27	
TONNES	SOMAL SUD	2								2		
TONNES	MADAGASC	2								2		
TONNES	H VOLTA	9								9		
TONNES	NIGER	87	29	24				5	5	41	27	14
TONNES	TCHAD											
TONNES	SENEGAL	3	3	3								
TONNES	DAHOMÉY	7							6	1		
TONNES	CONGO LEO	226								154	54	
TONNES	SOMAL SUD	3								3		
TONNES	MADAGASC	5								5		
	212	PELLETERIES BRUTES										
1000 DOL	SOMAL SUD	2								2		
TONNES	SOMAL SUD	1								1		
	221	GRAINES NOIX OLEAGINEUSES										
1000 DOL	MALI	3								3		
TONNES	H VOLTA	19	1	1					3	15		
TONNES	NIGER	159	158	158						1		
TONNES	TCHAD	7							1	6		
TONNES	SENEGAL	1	1	1								
TONNES	C IVOIRE	6	1	1					4	1		
TONNES	TOGO	22								22		
TONNES	CAMÉROUN	1	1	1								
TONNES	GABON	7							6	1	1	
TONNES	CONGO BR	1	1	1								
TONNES	CONGO LEO	1										
TONNES	SOMAL SUD	23								23		
TONNES	MADAGASC	146	1	1					145			
TONNES	SURINAM	836	2							834		
TONNES	N CALEDON	38	24	24			2		2	12		
TONNES	POLYNESIE	1	1	1								
TONNES	MALI	21								21		
TONNES	H VOLTA	339							21	318		
TONNES	NIGER	1629	1622	1622						7		
TONNES	TCHAD	21							6	15		
TONNES	SENEGAL	4	3	3						1		
TONNES	C IVOIRE	10	5	5					4	1		
TONNES	TOGO	151								151		
TONNES	CAMÉROUN	10	2	2						8		
TONNES	GABON	57							52	5	3	
TONNES	CONGO BR	7	7	7								
TONNES	CONGO LEO	1								1		
TONNES	SOMAL SUD	178								178		
TONNES	MADAGASC	1048	2	2					1046			
TONNES	SURINAM	4228	8				8			4220		
TONNES	N CALEDON	40	11	11					3	26		
TONNES	POLYNESIE	1	1	1								
	231	CAOUTCHOUC BRUT NAT SYNT REGEN										
1000 DOL	MAURITAN	1	1	1								
TONNES	MALI	4	3	3					1			
TONNES	H VOLTA	12	1	1						4		1
TONNES	TCHAD	9	9	9								
TONNES	SENEGAL	120	6	6						114		1
TONNES	C IVOIRE	6	6	6								
TONNES	CAMÉROUN	4	4	4								

Werte: 1000 \$ — Mengen: Tonnen falls nicht anders vermerkt (Abkürzungen siehe Anhang)
Siehe im Anhang Anmerkungen zu den Waren

Valeurs: 1000 \$ — Quantités: Tonnes sauf indication contraire (Voir abréviations en Annexe)
Voir notes par produits en Annexe

i m p o r t

1 9 6 2

Tab. 1

Einheit Unité	Ursprung Origine	WELT MONDE	EWG CEE	darunter : dont :					A O M	DRITTE LÄNDER PAYS TIERS	darunter : dont :	
				France	U.E.B.L.	Nederland	Deutschland (BR)	Italia			USA	G. Britan. Roy. Uni
	EINFUHRLÄNDER ↓ IMPORTATEUR											
	R CENTRAF	1	1	1								
	GABON	5	5	5								
	CONGO BR	4	4	4								
	CONGO LEO	24	13		7		6			11	11	
	MADAGASC	8	8	8								
	SURINAM	99							99			
TONNES	MAURITAN	1	1	1								
TONNES	MALI	39	34	34				5				
TONNES	H VOLTA	172	1	1					61		15	
TONNES	TCHAD	6	6	6								
TONNES	SENEGAL	186	9	9					177		1	
TONNES	C IVOIRE	22	22	22								
TONNES	CAMEROUN	2	2	2								
TONNES	R CENTRAF											
TONNES	GABON	2	1	1						1		
TONNES	CONGO BR	1	1	1								
TONNES	CONGO LEO	31	22		17		5			9	8	
TONNES	MADAGASC	5	5	5								
TONNES	SURINAM	150						150				
	241											
	BÖIS DE CHAUFF											
	CHARBON DE BOIS											
	BRENNHOLZ UND HOLZKOHLE											
1000 DOL	MAURITAN	4	4	4								
	MALI	2						2				
	SENEGAL	53							53			
	GABON	1	1	1								
	CONGO LEO	4						3		1		
	CURACAO	1	1								1	
	ARUBA	1				1				1	1	
	SURINAM	1								1		
TONNES	MAURITAN	81	81	81								
TONNES	MALI	15						15				
TONNES	SENEGAL	2098							2098			
TONNES	GABON	5	5	5								
TONNES	CONGO LEO	3						3				
TONNES	CURACAO	4								4	4	
TONNES	ARUBA	84								84	83	
TONNES	SURINAM	1								1		
	242											
	BOIS RONDS BRUTS SIMPL EQUAR											
	ROHHOLZ RUND OD EINF BEHAUEN											
1000 DOL	MAURITAN	3	3	3								
	MALI	44						44				
	H VOLTA	90	1	1				26		63		
	NIGER	14	6	6				5		3		
	SENEGAL	109	109	109								
	C IVOIRE	7	7	7								
	DAHOMÉY	1						1				
	CAMEROUN	1	1	1								
	GABON	3	3	3								
	CONGO BR	5	2	2				3				
	CONGO LEO	76						75		1		
	C F SOMAL	130	104	25			79			26		
	SOMAL SUD	34	20				20			14		
	MADAGASC	4	3	3						1		
	COMORE	16	9	9				7				
	CURACAO	18	3				3			15	14	
	ARUBA	2								2	2	
	SURINAM	268						121		147		
	POLYNESIE	13								13	13	
TONNES	MAURITAN	11	10	10						1		
TONNES	MALI	424						399		25		
TONNES	H VOLTA	1398	2	2				126		1270		
TONNES	NIGER	150	27	27				50		73		
TONNES	SENEGAL	1152	1149	1149						3		
TONNES	C IVOIRE	78	71	71						7		
TONNES	DAHOMÉY	4						2		2		
TONNES	CAMEROUN	6	3	3						3		
TONNES	GABON	20	20	20								
TONNES	CONGO BR	284	8	8								
TONNES	CONGO LEO	15421						275		1		
TONNES	C F SOMAL	1109	872	220				15420		1		
TONNES	SOMAL SUD	515	253				652			237		
TONNES	MADAGASC	19	18	18			253			262		
TONNES	COMORE	135	84	84						1		
TONNES	CURACAO	228	26					51		202	185	
TONNES	ARUBA	31								31	31	
TONNES	SURINAM	12863						7315		5548		
TONNES	POLYNESIE	132								132	132	
	243											
	BOIS FACONNES OU SIMPL TRAV											
	HOLZ EINFACH BEARBEITET											
1000 DOL	MAURITAN	208	208	208								
	MALI	138	1	1				137				
	H VOLTA	523	9	9				411		103		
	NIGER	42	16	16			16	4		22		
	SENEGAL	466	463	463				3				
	C IVOIRE	2	2	2								
	TOGO	228	1	1						2	225	
	DAHOMÉY	111	3	3						75	33	
	GABON	3						3				
	CONGO BR	7	7	7								
	SOMAL NOR	74	15					15		59		

Werte: 1000 \$ — Mengen: Tonnen falls nicht anders vermerkt (Abkürzungen siehe Anhang)
Siehe im Anhang Anmerkungen zu den Waren

Valeurs: 1000 \$ — Quantités: Tonnes sauf indication contraire (Voir abréviations en Annexe)
Voir notes par produits en Annexe

import

1962

Tab. 1

Einheit Unité	Ursprung Origine	WELT MONDE	EWG CEE	darunter : dont :					A O M	DRITTE LÄNDER PAYS TIERS	darunter : dont :	
				France	U.E.B.L.	Nederland	Deutschland (BR)	Italia			USA	G. Britan. Roy. Uni
EINFUHRLÄNDER												
↓ IMPORTATEUR												
	SOMAL SUD	727	610					610		117		2
	MADAGASC	104	46	45				1		58		
	REUNION	1639	5	5					182	1452		
	GUADELOUP	881	683	683					54	144		
	MARTINIQ	691	522	522					62	107		2
	CURACAO	390	6						3	381		56
	ARUBA	263	1			6				262		136
	GUYANE	1	1	1		1						
	N CALEDON	261	6	6						255		147
	POLYNESIE	686	2	2					1	683		635
TONNES	HAURITAN	2630	2630	2630								
TONNES	MALI	1758	16	16					1742			
TONNES	H VOLTA	5375	62	62					3929	1384		
TONNES	NIGER	378	23				23		6	349		
TONNES	SENEGAL	6183	6152	6152					31			
TONNES	C IVOIRE	12	12	12								
TONNES	TOGO	2889	1	1						37		2851
TONNES	DAHOMY	2000	28	28						804		1168
TONNES	GABON	75								33		2
TONNES	CONGO BR	70	70	70								
M CUBES	SOMAL NOR	1354	320									
TONNES	SOMAL SUD	6202	4830									
TONNES	MADAGASC	763	294	287								12
TONNES	REUNION	18102	54	54					320			
TONNES	GUADELOUP	11332	8570	8570					4830			
TONNES	MARTINIQ	8197	5951	5951					7			
TONNES	GUYANE	3	2	2								
TONNES	N CALEDON	2346	50	50								
TONNES	POLYNESIE	6139	10	10								
	244	LIEGE BRUT ET DECHETS					ROHKORK UND KORKABFAELLE					
1000 DOL	C IVOIRE	3	2	2								
	CONGO LEO	64	4			4					60	10
	MADAGASC	8	2	2						1		
	ARUBA	1									1	
	SURINAM	17	2				2				15	1
TONNES	C IVOIRE	7	3	3								4
TONNES	CONGO LEO	44	2			2						42
TONNES	MADAGASC	4	3	3								1
TONNES	ARUBA	2										2
TONNES	SURINAM	35	5				5					30
	251	PATES A PAPIER ET DECHETS					ZELLSTOFF UND PAPIERABFAELLE					
1000 DOL	MALI	1								1		
	SENEGAL	28	26	24			2				2	
	C IVOIRE	3	2	2							1	1
	CAMEROUN	4	4	4								
	CONGO BR	3	3	3								
	CONGO LEO	39	35			35						4
	SOMAL SUD	70	66									4
	MADAGASC	91	91	91								
	REUNION	16	16	16								
	GUADELOUP	16	16	16								
	MARTINIQ	25	25	25								
TONNES	MALI											
TONNES	SENEGAL	377	368	363			5					9
TONNES	C IVOIRE	14	8	8								6
TONNES	CAMEROUN	56	56	56								
TONNES	CONGO BR	35	35	35								
TONNES	CONGO LEO	254	228									
TONNES	SOMAL SUD	743	673									
TONNES	MADAGASC	1436	1436	1436								
TONNES	REUNION	213	213	213								
TONNES	GUADELOUP	689	689	689								
TONNES	MARTINIQ	342	342	342								
	261	SOIE					SEIDE					
1000 DOL	MALI	1								1		
	SENEGAL	2	2	2								
	CONGO LEO	30	30			30						
	MADAGASC	8	8									
	N CALEDON	6	4	4								2
TONNES	MALI											
TONNES	SENEGAL	9	9	9								
TONNES	CONGO LEO	152	152			152						
TONNES	MADAGASC	5	5									
TONNES	N CALEDON											
	262	LAINES ET POILS ORIG ANIMALE					WOLLE UND TIERHAARE					
1000 DOL	MALI	5	4	4								1
	SENEGAL	3	3	3								
	CAMEROUN	1	1	1								
	CONGO LEO	45	45			45						
	N CALEDON	13	13	13								
TONNES	MALI	7	7	7								
TONNES	SENEGAL	2	2	2								

Werte: 1000 \$ — Mengen: Tonnen falls nicht anders vermerkt (Abkürzungen siehe Anhang)
Siehe im Anhang Anmerkungen zu den Waren

Valeurs: 1000 \$ — Quantités: Tonnes sauf indication contraire (Voir abréviations en Annexe)
Voir notes par produits en Annexe

import

1962

Tab. 1

Einheit Unité	Ursprung Origine	WELT MONDE	EWG CEE	darunter : dont :					A O M	DRITTE LÄNDER PAYS TIERS	darunter : dont :	
				France	U.E.B.L.	Nederland	Deutschland (BR)	Italia			USA	G. Britan. Roy. Uni
	EINFUHRLÄNDER ↓ IMPORTATEUR											
TONNES	CAMEROUN	1	1	1								
TONNES	CONGO LEO	184	184									
TONNES	N CALEDON	2	2	2	184							
	263	COTON										
1000 DOL	MALI	31	5	5				27	1			
	H VOLTA	4						4				
	NIGER	5	1	1				2	2			
	SENEGAL	317	71	61	10			200	46			
	C IVOIRE	8	8	8								
	TOGO	25	25	25								
	DAHOMÉY	1	1	1								
	CAMEROUN	1						1				
	R CENTRAF	1	1	1								
	CONGO BR	2	1	1					1			
	CONGO LEO	570	88		78			50	432	5	5	
	C F SOMAL	3	1	1			10		2			
	SOMAL NÖR	2							2			
	MADAGASC	14	14	14								
	CURACAO	17	14			14			3	1	3	
	ARUBA	6	5			5			1	1		
	SURINAM	4	4			4						
	N CALEDON	2	2	2								
	POLYNESIE	1							1			
TONNES	MALI	130	22	22				107	1			
TONNES	H VOLTA	2						2				
TONNES	NIGER	29						13	16			
TONNES	SENEGAL	978	380	327	53			376	222			
TONNES	C IVOIRE	9	9	9								
TONNES	TOGO	17	17	17								
TONNES	DAHOMÉY	1	1	1								
TONNES	CAMEROUN	2						1	1			
TONNES	R CENTRAF	1	1	1								
TONNES	CONGO BR	2	1	1					1			
TONNES	CONGO LEO	1911	387		337			188	1336	1	21	
TONNES	C F SOMAL	1	1	1			50					
TONNES	SOMAL NÖR	10							10			
TONNES	MADAGASC	36	36	36								
TONNES	CURACAO	63	54			54			9	2	7	
TONNES	ARUBA	15	13			13			2	1		
TONNES	SURINAM	18	18			18						
TONNES	N CALEDON	5	5	5								
TONNES	POLYNESIE	1							1			
	264	JUTE										
1000 DOL	MADAGASC	224							224			
TONNES	MADAGASC	1550							1550			
	265	FIBRE VEGET SAUF COTON ET JUTE										
1000 DOL	MALI	6						6				
	H VOLTA	1							1			
	SENEGAL	347	5	5					342			
	C IVOIRE	194	14	1			13		180			
	DAHOMÉY	1							1			
	CONGO LEO	24	24		24							
	MADAGASC	5	5	5								
	CURACAO	1							1			
	SURINAM	1	1			1						
TONNES	MALI	43						42	1			
TONNES	H VOLTA	1							1			
TONNES	SENEGAL	1621	8	8					1613			
TONNES	C IVOIRE	784	50	2			48		734			
TONNES	DAHOMÉY	2							2			
TONNES	CONGO LEO	48	48		48							
TONNES	MADAGASC	9	9	9								
TONNES	CURACAO	1							1			
TONNES	SURINAM	3	3			3						
	266	FIBRES TEXTILES SYNTH ART DISC										
1000 DOL	MALI	3	3	3								
	H VOLTA	2							2			
	SENEGAL	20	20	20								
	C IVOIRE	140	140	140								
	GABON	3	3	3								
	CONGO BR	1	1	1								
	CONGO LEO	399	399		399							
	MADAGASC	6	6	6								
	POLYNESIE	2	1	1					1			
TONNES	MALI	2	2	2								
TONNES	H VOLTA	1							1			
TONNES	SENEGAL	36	36	36								
TONNES	C IVOIRE	310	310	310								
TONNES	GABON	6	6	6								
TONNES	CONGO BR											
TONNES	CONGO LEO	663	663		663							

Werte: 1000 \$ — Mengen: Tonnen falls nicht anders vermerkt (Abkürzungen siehe Anhang)
Siehe im Anhang Anmerkungen zu den Waren

Valeurs: 1000 \$ — Quantités: Tonnes sauf indication contraire (Voir abréviations en Annexe)
Voir notes par produits en Annexe

import

1962

Tab. 1

Einheit Unité	Ursprung Origine	WELT MONDE	EWG CEE	darunter : dont :					AOM	DRITTE LÄNDER PAYS TIERS	darunter : dont :	
				France	U.E.B.L.	Nederland	Deutschland (BR)	Italia			USA	G. Britan. Roy. Uni
EINFUHLRLÄNDER												
↓ IMPORTATEUR												
TONNES	MADAGASC	13	13	13								
TONNES	POLYNESIE											
267		FRIPERIE DRILLES CHIFFONS				ABFAELLE V SPINNST U LUMPEN						
1000 DOL	MAURITAN	8	8	8								
	MALI	30	20	20				10				
	H VOLTA	102	20	11		9			57	46	8	
	NIGER	37	4	3		1		10	23			
	TCHAD	102	68	24	44			1	33	31		
	SENEGAL	97	67	56		10	1		30	23	6	
	C IVOIRE	779	196	64	30	97	5		583	583		
	TOGO	107	4	3			1	2	101	81		
	DAHOMEY	22	8	8				1	13			
	CAMEROUN	1120	474	463	10	1			646	630		
	R CENTRAF	324	83	38	40	5			241	231		
	GABON	56	35	28	5	2			21	19		
	CONGO BR	138	97	75	5	16	1		41	39	1	
	CONGO LEO	1248	71		62	9			1176	1158	4	
	SOMAL SUD	1							1			
	MADAGASC	350	129	60	2	67			221	220		
	COMORE	4	1	1					3	2		
	CURACAO	1	1			1						
	ARUBA	19	16			14	2		3	3		
	SURINAM	39	39			39						
	N CALEDON	3	3	3								
	POLYNESIE	1	1	1								
TONNES	MAURITAN	28	28	28								
TONNES	MALI	74	55	55				17	2			
TONNES	H VOLTA	271	100	47		53			123	99	19	
TONNES	NIGER	160	9	8		1		85	66			
TONNES	TCHAD	137	89	31	58			2	46	41		
TONNES	SENEGAL	165	134	124		8	2		31	21	10	
TONNES	C IVOIRE	2750	736	191	117	409	19		2014	2014		
TONNES	TOGO	79	8	7			1		71	28		
TONNES	DAHOMEY	69	19	19				3	47			
TONNES	CAMEROUN	2327	1058	1033	24	1			1269	1114		
TONNES	R CENTRAF	516	139	60	69	10			377	364		
TONNES	GABON	100	67	57	7	3			33	29		
TONNES	CONGO BR	263	206	166	8	32			57	53	2	
TONNES	SOMAL SUD	3							3			
TONNES	MADAGASC	764	263	118	6	139			501	501		
TONNES	COMORE	6	2	2					4	3		
TONNES	CURACAO	1	1			1						
TONNES	ARUBA	62	55			49	6		7	7		
TONNES	SURINAM	89	89			89						
TONNES	N CALEDON	8	8	8								
TONNES	POLYNESIE	3	3	3								
271		ENGRAIS NATURELS				NATUERLICHE DUENGENMITTEL						
1000 DOL	NIGER	2	2	2								
	SENEGAL	5	5	5								
	C IVOIRE	1	1	1								
	CONGO LEO	1							1			
	SOMAL SUD	2							2			
	REUNION	436	436	316			120					
	COMORE	7	7	4	2		1	1	1			
	GUADELOUP	106	53	53					53			
	MARTINIO	508	289	243			46		219			
	CURACAO	14	5		3	2			9	1	8	
	ARUBA	1							1	1		
	GUYANE	8	6	6					2			
TONNES	NIGER											
TONNES	SENEGAL	73	72	72					1			
TONNES	C IVOIRE	15	15	15								
TONNES	CONGO LEO	7							7			
TONNES	SOMAL SUD	36							36			
TONNES	REUNION	7923	7923	5456			2467					
TONNES	COMORE	75	70	36	24		10	5				
TONNES	GUADELOUP	2122	890	890					1232			
TONNES	MARTINIO	9152	4422	3478			944		4730			
TONNES	CURACAO	315	28		5	23			287	14	273	
TONNES	ARUBA	8							8	7		
TONNES	GUYANE	102	67	67					35			
273		PIERRES CONSTRUC SABL GRAVIERS				WERKSTEINE SAND UND KIES						
1000 DOL	MAURITAN	10	10	10								
	MALI	14	14	10								
	H VOLTA	1	1	1				4				
	SENEGAL	56	41	32			1	8	15			
	C IVOIRE	17	16	16					1			
	TOGO	9	8	2			4	2	1			
	DAHOMEY	12	4	4					4	4		
	CAMEROUN	7	7	7								
	R CENTRAF	1	1	1								
	GABON	10	10	10								
	CONGO BR	6	5	5					1			
	CONGO LEO	103	94	81	13				1			
	MADAGASC	30	27	27				3				
	CURACAO	21	13				13	8				
	SURINAM	163	8			8		34	121	9	1	
	N CALEDON	3	3	3								

Werte: 1000 \$ — Mengen: Tonnen falls nicht anders vermerkt (Abkürzungen siehe Anhang)
 Siehe im Anhang Anmerkungen zu den Waren

Valeurs: 1000 \$ — Quantités: Tonnes sauf indication contraire (Voir abréviations en Annexe)
 Voir notes par produits en Annexe

import

1962

Tab. 1

Einheit Unité	Ursprung Origine	WELT MONDE	EWG CEE	darunter : dont :					AOM	DRITTE LÄNDER PAYS TIERS	darunter : dont :	
				France	U.E.B.L.	Niederland	Deutschland (BR)	Italia			USA	G. Britan. Roy. Uni
	EINFUHRLÄNDER											
	IMPORTATEUR											
	POLYNESIE	1	1	1								
TONNES	MAURITAN	185	185	185								
TONNES	MALI	83	83	77								
TONNES	H VOLTA	27	27	27								
TONNES	SENEGAL	2254	1989	1809			10	170		265		
TONNES	C IVOIRE	377	349	349						28		
TONNES	TOGO	338	90	41						248		
TONNES	DAHOMÉY	2854	40	40						1962		
TONNES	CAMEROUN	127	109	109					852	18		
TONNES	R CENTRAF	2	2	2								
TONNES	GABON	196	196	196								
TONNES	CONGO BR	390	69	69					320	1		
TONNES	CONGO LEO	8759	8558	8253						1		
TONNES	MADAGASC	1562	1157	1157								
TONNES	CURACAO	17489	12652				12652		405	32		32
TONNES	SURINAM	20256	115						5190	14951	63	
TONNES	N CALEDON	44	39	39			115			5		
TONNES	POLYNESIE	3	3	3								
	274	SOUFRE PYRITES DE FER NON GRIL										
1000 DOL	MALI	1	1	1								
	H VOLTA	1									1	
	NIGER	2								2		2
	SENEGAL	1	1	1								
	C IVOIRE	1	1	1								
	DAHOMÉY	1	1	1								
	CONGO BR	50	50	50								
	CONGO LEO	6	3							3		3
	N CALEDON	233	19	19						214		22
TONNES	MALI	5	5	5								
TONNES	H VOLTA	10								10		
TONNES	NIGER	6								6		6
TONNES	SENEGAL	18	18	18								
TONNES	C IVOIRE	7	7	7								
TONNES	DAHOMÉY	10	10	10								
TONNES	CONGO BR	861	861	861								
TONNES	CONGO LEO	67	33									
TONNES	N CALEDON	6383	303	303						34		30
										6080		242
	275	ABRASIFS NATURELS DIAM INDUST										
1000 DOL	H VOLTA	1										
	SENEGAL	7	6	4			2		1	1		
	C IVOIRE	3	3	3								
	TOGO	1								1		
	DAHOMÉY	2	2	2								
	CAMEROUN	16	15	15						1		1
	R CENTRAF	2	2	2								
	CONGO BR	2	2	2								
	CONGO LEO	88	7	4					2	79	78	1
	MADAGASC	3	3	3								
	SURINAM	1								1		1
	POLYNESIE	1								1		1
TONNES	H VOLTA	36								36		
TONNES	SENEGAL	39	19	19					20			
TONNES	C IVOIRE	18	15	15						3		
TONNES	TOGO	2								2		
TONNES	DAHOMÉY	10	10	10								
TONNES	CAMEROUN	56	56	56								
TONNES	R CENTRAF	6	6	6								
TONNES	CONGO BR	11	11	11								
TONNES	CONGO LEO	449	30	23								
TONNES	MADAGASC	20	20	20								
TONNES	SURINAM	2								2		
TONNES	POLYNESIE	5								5		5
	276	AUTRES PRODUITS MINERAUX BRUTS										
1000 DOL	MAURITAN	49	6	6								
	MALI	490	127	22								
	H VOLTA	291	31	31				105	225	138	18	
	NIGER	257	27	27					206	22		2
	TCHAD	227	193	8					221	9		
	SENEGAL	80	72	70			185		4	30		1
	C IVOIRE	272	185	161			2		3	5	2	
	TOGO	282	19	9					2	46	41	
	DAHOMÉY	200	10	8					10	80	183	
	CAMEROUN	541	204	25					2	151	39	22
	R CENTRAF	73	10	9					3	149	188	47
	GABON	160	102	97					1	4	59	1
	CONGO BR	174	124	75					5	16	42	2
	CONGO LEO	1409	163	77			48	45	8	42		
	C F SOMAL	2								8		
	SOMAL NOR	3								1	1241	56
	SOMAL SUD	48	18							2		2
	MADAGASC	181	95	86						3		
	COMORE	46	6	6					9	30	16	13
	CURACAO	206	35							2		
	ARUBA	17	1							40		
	SURINAM	245	56				7	27	1	170	77	85
	N CALEDON	42	32	30						1	16	17
	POLYNESIE	36	11	10						1	188	20
										1	2	2
										10	2	3
										25	7	3

Werte: 1000 \$ — Mengen: Tonnen falls nicht anders vermerkt (Abkürzungen siehe Anhang)
Siehe im Anhang Anmerkungen zu den Waren

Valeurs: 1000 \$ — Quantités: Tonnes sauf indication contraire (Voir abréviations en Annexe)
Voir notes par produits en Annexe

import

1962

Tab. 1

Einheit Unité	Ursprung Origine	WELT MONDE	EWG CEE	darunter : dont :					A O M	DRITTE LÄNDER PAYS TIERS	darunter : dont :	
				France	U.E.B.L.	Nederland	Deutschland (BR)	Italia			USA	G. Britan. Roy. Uni
EINFUHR-LÄNDER												
↓ IMPORTATEUR												
TONNES	MAURITAN	1041	92	92								
TONNES	MALI	15305	3984	514								
TONNES	H VOLTA	7458	696	696				3470	6899	4422	800	
TONNES	NIGER	7959	336	336					5251	759		30
TONNES	TCHAD	2798	2127	40					7418	205		
TONNES	SENEGAL	1609	1498	1475			2087		44	627		4
TONNES	C IVOIRE	8216	4902	4098					82	29	6	
TONNES	TOGO	9329	397	76					321	1529		
TONNES	DAHOMÉY	7798	131	81					2635	6297		
TONNES	CAMEROUN	13100	4353	212					50	6743		624
TONNES	R CENTRAF	2755	113	93				4041	145	2497	12	905
TONNES	GABON	3730	2407	2258				20	149	861		4
TONNES	CONGO BR	3905	1350	730					120	320		
TONNES	CONGO LEO	39627	2818	1406					500	2235		
TONNES	C F SOMAL	46							493	36656	407	1023
TONNES	SOMAL NOR	177							107	46		8
TONNES	SOMAL SUD	480	182							177		
TONNES	MADAGASC	3702	1675	1444						298	225	62
TONNES	COHORE	835	92	92						10		
TONNES	CURACAO	13313	8567							744		
TONNES	ARUBA	244	8							35	4711	3063
TONNES	SURINAM	5325	1293							236		231
TONNES	N CALEDON	529	406	357						24	4008	832
TONNES	POLYNESIE	422	227	214							123	6
											48	25
281 MINERAI S ET CONCENTRÉS DE FER EISENERZE UND KONZENTRATE												
1000 DOL	NIGER	4										4
	CONGO LEO	2	2									
TONNES	NIGER	5										5
TONNES	CONGO LEO	5	5									
282 DECHETS DE FONTE FER ET ACIER ABFAELLE VON EISEN ODER STAHL												
1000 DOL	MALI	2	1	1						1		
	H VOLTA	31	2	2							4	2
	SENEGAL	1	1	1								
	C IVOIRE	8	6	6						1	1	
	TOGO	3									3	
	DAHOMÉY	1	1	1								
	GABON	1	1	1								
TONNES	MALI	33	11	11						13	9	
TONNES	H VOLTA	677	8	8							78	41
TONNES	SENEGAL	17	1	1							16	
TONNES	C IVOIRE	45	28	28						7	10	
TONNES	TOGO	97									97	
TONNES	DAHOMÉY	3	2	2							1	
TONNES	GABON	1	1	1								
283 MINER ET CONC NON FERREUX BASE UNEDLE NE METALLERZE U KONZENT												
1000 DOL	H VOLTA	16	4	4								12
	SENEGAL	4	4	4								
	C IVOIRE	3	3	3								
	DAHOMÉY	1										
	R CENTRAF	1	1	1								
	GABON	1	1	1								
	CONGO LEO	2	1									
	MADAGASC	22	22	22								
	CURACAO	16										
	SURINAM	425								16	425	425
TONNES	H VOLTA	63	16	16								47
TONNES	SENEGAL	4	4	4								
TONNES	C IVOIRE	6	6	6								
TONNES	DAHOMÉY	6										6
TONNES	R CENTRAF	1	1	1								
TONNES	GABON	33	33									
TONNES	CONGO LEO	1						33				
TONNES	MADAGASC	55	55	55								
TONNES	CURACAO	307										
TONNES	SURINAM	9073								307	9073	9073
284 DECHETS DE METAUX NON FERREUX ABFAELLE VON NE METALLEN												
1000 DOL	CONGO LEO	26	21									5
	CURACAO	1										1
TONNES	CONGO LEO	25	24									1
TONNES	CURACAO											
291 MAT BRUTES ORIG ANIMALE NDA ROHSTOFFE TIER URSPRUNGS A N G												
1000 DOL	H VOLTA	2	2	2								
	NIGER	1	1	1								
	TCHAD	1										
	SENEGAL	6	6	6								
	C IVOIRE	16	12	12								
	TOGO	1										4
	DAHOMÉY	2										1
	CAMEROUN	5	4	4								2
	R CENTRAF	1										1

Werte: 1000 \$ — Mengen: Tonnen falls nicht anders vermerkt (Abkürzungen siehe Anhang)
Siehe im Anhang Anmerkungen zu den Waren

Valeurs: 1000 \$ — Quantités: Tonnes sauf indication contraire (Voir abréviations en Annexe)
Voir notes par produits en Annexe

import

1962

Tab. 1

Einheit Unité	Ursprung Origine	WELT MONDE	EWG CEE	darunter : dont :					AOM	DRITTE LÄNDER PAYS TIERS	darunter : dont :	
				France	U.E.B.L.	Nederland	Deutschland (BR)	Italia			USA	G. Britan. Roy. Uni
	EINFUHR-LÄNDER											
	IMPORTATEUR											
	GABON	2	2	2								
	CONGO BR	5	5	5								
	CONGO LEO	415	375		371	3	1		40			
	MADAGASC	22	22	22				1	1			
	CURACAO	1	1				1		1			
	SURINAM	1							1			
	N CALEDON	12	9	9				2	1	1		
	POLYNESIE	3	2	2					1			
TONNES	H VOLTA	1	1	1								
TONNES	NIGER											
TONNES	TCHAD											
TONNES	SENEGAL	3	3	3								
TONNES	C IVOIRE	20	11	11					9			
TONNES	TOGO	1							1			
TONNES	DAHOMEY	4							4		4	
TONNES	CAMEROUN	2	1	1					1			
TONNES	R CENTRAF	7						7				
TONNES	GABON	1	1	1								
TONNES	CONGO BR	13	13	13								
TONNES	CONGO LEO	1372	1232		1217	10	5		140			
TONNES	MADAGASC	12	12	12								
TONNES	CURACAO											
TONNES	SURINAM											
TONNES	N CALEDON	3	3	3								
TONNES	POLYNESIE	1	1	1								
	292											
	MAT BRUTES ORIG VEGETALE NDA											
	ROHSTOFFE PFL URSPRUNGS A N G											
1000 DOL	MAURITAN	8	7	7					1			
	MALI	501	11	11				470	20			
	H VOLTA	1656	7	7				775	852			
	NIGER	1241	5	5				728	508			
	TCHAD	581	16	16				9	556			
	SENEGAL	183	94	87	1	5		1	88			
	C IVOIRE	117	56	66				6	45			
	TOGO	100	3	3				1	96			
	DAHOMEY	43	3	3				18	22			
	CAMEROUN	136	84	84				2	45			
	R CENTRAF	30	10	10				20				
	GABON	20	14	14				1	5			
	CONGO BR	62	43	41		2		10	9			
	CONGO LEO	307	108	2	69	8	29		199	173	1	
	SOMAL NOR	4							4			
	SOMAL SUD	26	5						21			
	MADAGASC	66	61	60				2	3			
	REUNION	7	7	6		1						
	COMORE	1							1			
	GUADELOUP	3	1	1					2		1	
	MARTINIQ	40							40			
	CURACAO	73	3			3		1	69	53		
	ARUBA	25	1			1			24	24		
	SURINAM	68	43			42	1	3	22	6		
	N CALEDON	35	17	17				5	13	1		
	POLYNESIE	64	9	7		2			55	6		
TONNES	MAURITAN	18	9	9					9			
TONNES	MALI	9865	14	14				9696	155			
TONNES	H VOLTA	14698	6	6				6540	7193			
TONNES	NIGER	2720	7	7				1735	978			
TONNES	TCHAD	1139	10	10				19	1110			
TONNES	SENEGAL	770	116	114	1	1		16	638			
TONNES	C IVOIRE	514	31	31				15	468			
TONNES	TOGO	255	4	4				15	236			
TONNES	DAHOMEY	227	4	4				44	179			
TONNES	CAMEROUN	233	28	28					153			
TONNES	R CENTRAF	42	3	3				38	1			
TONNES	GABON	46	4	4				4	38			
TONNES	CONGO BR	107	30	30				24	53			
TONNES	CONGO LEO	121	75	1	62	8	4		46	24	1	
TONNES	SOMAL NOR	9							9			
TONNES	SOMAL SUD	133	23					23	110			
TONNES	MADAGASC	46	34	33			1	11	1			
TONNES	REUNION	2	1	1					1			
TONNES	COMORE	4							4			
TONNES	GUADELOUP	3	3	3								
TONNES	MARTINIQ	263							263			
TONNES	CURACAO	98	5			5			93	58		
TONNES	ARUBA	19							19	19		
TONNES	SURINAM	141	100			99	1	5	36	2		
TONNES	N CALEDON	45	3	3				31	11			
TONNES	POLYNESIE	23	8	6		2			15	2		
	321											
	CHARBON COKES ET AGGLOMERES											
	KOHLE KOKS UND BRIKETS											
1000 DOL	MAURITAN	1	1	1								
	MALI	3	3	3								
	SENEGAL	14	14	14								
	C IVOIRE	10	10	9								
	TOGO	6	5	5					1			
	DAHOMEY	1	1	1								
	CAMEROUN	20	20	20								
	GABON	2	2	2								
	CONGO BR	5	5	5								
	CONGO LEO	1134	173		173				961			
	MADAGASC	114	4	4					110			
	COMORE	22							21			

Werte: 1000 \$ — Mengen: Tonnen falls nicht anders vermerkt (Abkürzungen siehe Anhang)
Siehe im Anhang Anmerkungen zu den Waren

Valeurs: 1000 \$ — Quantités: Tonnes sauf indication contraire (Voir abréviations en Annexe)
Voir notes par produits en Annexe

Tab. 1

Einheit Unité	Ursprung Origine	WELT MONDE	EWG CEE	darunter : dont :					AOM	DRITTE LÄNDER PAYS TIERS	darunter : dont :		
				France	U.E.B.L.	Nederland	Deutschland (BR)	Italia			USA	G. Britan. Roy. Uni	
	EINFUHR-LÄNDER												
	↓ IMPORTATEUR												
	SURINAM	4	4			4							
	N CALEDON	2926	2146				2146			780			
	POLYNESIE	1	1	1									
TONNES	MAURITAN	22	22	22									
TONNES	MALI	36	36	36									
TONNES	SENEGAL	310	310	310									
TONNES	C IVOTIRE	191	191	171			20						
TONNES	TOGO	135	107	107						28			
TONNES	DAHOMÉY	8	8	8									
TONNES	CAMEROUN	312	312	312									
TONNES	GABON	31	31	31									
TONNES	CONGO BR	93	93	93									
TONNES	CONGO LEO	42336	4132		4132					38204			
TONNES	MADAGASC	5464	47	47						5417			
TONNES	COMORE	415							4	411			
TONNES	SURINAM	161	154			154				7			
TONNES	N CALEDON	150952	83636				83636			67316			
TONNES	POLYNESIE	13	13	13									
	331	PETROLES BRUTS ET PART RAFFIN					ERDOEL ROH U TEILW RAFFINIERT						
1000 DOL	MAURITAN	1											
	MALI	2							2				
	NIGER	1							1				
	TCHAD	1	1	1									
	CONGO LEO	1	1			1							
	C F SOMAL	2	2	2									
	CURACAO	212392								212392			
	ARUBA	296051								296051			
	POLYNESIE	39								39	38		
TONNES	MAURITAN	6											
TONNES	MALI	58							58				
TONNES	NIGER	13							11	2			
TONNES	TCHAD	1	1	1									
TONNES	CONGO LEO	1											
TONNES	C F SOMAL	14	14	14									
M TONNES	CURACAO	16162								16162			
M TONNES	ARUBA	23433								23433			
TONNES	POLYNESIE	478								478	476		
	332	PRODUITS DERIVES DU PETROLE					ERDOELDESTILLATIONSERZEUGNISSE						
1000 DOL	MAURITAN	912	57	56			1		128	461	1	4	
	MALI	2289	656	645	6	1		4	53	1576	47	1	
	H VOLTA	1163	348	348					65	737	18	4	
	NIGER	1131	200	197					487	389	242		
	TCHAD	4057	158	83					2794	1099	629	10	
	SENEGAL	8189	1873	1557	10	214	5	87	273	6043	126	42	
	C IVOTIRE	7934	2699	2659	14	2	6	18	98	5110	69	73	
	TOGO	1640	139	126	12			1	1164	337	33		
	DAHOMÉY	2105	442	223			4		989	674	8		
	CAMEROUN	6940	2178	888	22	3	1254	11	2632	2128	403	21	
	R CENTRAF	1234	59	47	12				518	657	305		
	GABON	1981	541	489	14	1		3	593	847	141	6	
	CONGO BR	4011	586	445	46	19	3	73	1816	1524	336	12	
	CONGO LEO	12911	943	5	240	142	24	532	1961	9971	3760	119	
	C F SOMAL	56	31	4					24	25	13	5	
	SOMAL NOR	715								715	1	61	
	SOMAL SUD	1161	131					131		1030	88		
	MADAGASC	5829	540	504			35	1	574	4715	354	60	
	REUNION	1485	193	180			13		13	1279	49	14	
	COMORE	200	4	4					14	182			
	GUADELOUP	3477	39	20			19		514	2924	514	15	
	MARTINIQ	3083	48	16			32		584	2451	409	6	
	CURACAO	42911	687				687			42224	75	3654	
	ARUBA	53461	139	1			4			53232	13347	399	
	SURINAM	5235	96				94	2	49	5088	766	35	
	GUYANE	372	10	10						360	31		
	N CALEDON	2427	35	34			1		2	2390	9	36	
	POLYNESIE	1220	85	85						1135	1073	3	
TONNES	MAURITAN	22520	1000	998			2		4436	11681	6	24	
TONNES	MALI	51942	10916	10626	134	33		123	1188	39713	844	6	
TONNES	H VOLTA	29988	6056	6056					1438	22128	104	17	
TONNES	NIGER	23953	1430	1381			8	41	12579	9166	5921		
TONNES	TCHAD	36619	943	330			590	23	20786	14868	10769	34	
TONNES	SENEGAL	264070	45744	30759	78	11051	10	3846	9780	208546	1875	1388	
TONNES	C IVOTIRE	200267	49694	48788	398	9	27	472	2710	147111	340	1990	
TONNES	TOGO	30823	908	886	20			2	21519	8396	331		
TONNES	DAHOMÉY	44940	6205	1240			37		4928	23043	15692	94	
TONNES	CAMEROUN	146966	35319	11993	39	19	22825	443	59128	52504	7201	338	
TONNES	R CENTRAF	26601	320	283	37				12141	14140	5797		
TONNES	GABON	39611	4146	2981	60	8		9	1088	13375	22090	1782	
TONNES	CONGO BR	93192	6222	3597	173	92	25	2335	42411	43076	3477	62	
TONNES	CONGO LEO	309514	24960	5	5056	658	47	19194	53957	229833	70591	325	
TONNES	C F SOMAL	809	671	17			7		636	138	63	28	
TONNES	SOMAL SUD	24686	1690					1690		22996	282		
TONNES	MADAGASC	136605	3032	2828			201	3	13530	120043	1615	268	
TONNES	REUNION	33975	854	763			91		72	33049	211	67	
TONNES	COMORE	3124	18	18					72	3034		2	
TONNES	GUADELOUP	65293	294	242			52		8719	56280	5445	44	
TONNES	MARTINIQ	60307	148	53			95		10358	49801	1773	19	
TONNES	SURINAM	164286	563				557	6	1455	162268	5655	280	
TONNES	GUYANE	6574	30	30					8	6536	106		
TONNES	N CALEDON	91448	265	249	16				18	91165	79	231	

Werte: 1000 \$ — Mengen: Tonnen falls nicht anders vermerkt (Abkürzungen siehe Anhang)
 Siehe im Anhang Anmerkungen zu den Waren

Valeurs: 1000 \$ — Quantités: Tonnes sauf indication contraire (Voir abrégés en Annexe)
 Voir notes par produits en Annexe

Tab. 1

import

1962

Einheit Unité	Ursprung Origine	WELT MONDE	EWG CEE	darunter : dont :					A O M	DRITTE LÄNDER PAYS TIERS	darunter : dont :	
				France	U.E.B.L.	Nederland	Deutschland (BR)	Italia			USA	G. Britan. Roy. Uni
TONNES	EINFUHR-LÄNDER ↓ IMPORTATEUR POLYNESIE	18964	964	964						18000	17701	22
	341	GAZ NATURELS ET GAZ D USINE			ERDGAS UND INDUSTRIEGASE							
1000 DOL	MAURITAN	25	10	10							2	2
	MALI	27	23	23							4	
	H VOLTA	23	23	23								
	NIGER	28	25	25							1	
	TCHAD	45	12	12						4	29	
	SENEGAL	227	227	227								
	C IVOIRE	191	155	147							36	
	TOGO	32	21	20					8			
	DAHOMÉY	36	33	31					1	11		
	CAMEROUN	91	74	74					2	3		
	R CENTRAF	10	10	10						3	14	13
	GABON	60	60	27		33				1	1	
	CONGO BR	151	148	143		5				1	3	
	CONGO LEO	277	261			243	18			15	1	
	SOMAL NOR	3								2	1	1
	SOMAL SUD	22	22									
	MADAGASC	181	26	26							155	
	REUNION	97	17	17							80	
	GUADELOUP	121	22	22							99	
	MARTINIQ	114	5	5							108	
	CURACAO	1894	5	4							1889	1
	SURINAM	88					1				88	3
	GUYANE	50	25	25						18	7	
	N CALEDON	215	100	99							115	26
	POLYNESIE	58	4	4				1			54	54
TONNES	MAURITAN	125	48	48							8	9
TONNES	MALI	197	169	169							28	
TONNES	H VOLTA	188	185	185							3	
TONNES	NIGER	298	278	278						3	17	
TONNES	TCHAD	103	35	35						8	60	
TONNES	SENEGAL	2330	2330	2330								
TONNES	C IVOIRE	1565	1291	1228							274	
TONNES	TOGO	118	86	80					63		4	
TONNES	DAHOMÉY	197	167	154					6	28		
TONNES	CAMEROUN	622	513	513					13	30		
TONNES	R CENTRAF	42	42	42						8	101	100
TONNES	GABON	178	177	95		82				1		
TONNES	CONGO BR	826	801	781		20					25	
TONNES	CONGO LEO	915	884			747	137			31		
TONNES	SOMAL SUD	144	142								2	
TONNES	MADAGASC	1298	96	96							1202	
TONNES	REUNION	375	65	65							310	
TONNES	GUADELOUP	1101	96	96							1005	
TONNES	MARTINIQ	1173	17	17							1150	
TONNES	SURINAM	104965								6	106965	5
TONNES	GUYANE	172	78	78						65	29	
TONNES	N CALEDON	827	446	442							381	100
TONNES	POLYNESIE	353	14	14							339	339
	411	CORPS GRAS D ORIGINE ANIMALE			TIERISCHE FATTE UND OELE							
1000 DOL	H VOLTA	22	20	20							2	1
	NIGER	4	3	3							1	
	TCHAD	1	1	1								
	SENEGAL	108	108	108								
	C IVOIRE	67	6	6							61	60
	DAHOMÉY	1	1	1								
	CAMEROUN	160	160	160								
	R CENTRAF	1								1		
	GABON	1								1		
	CONGO BR	3	3	2		1						
	CONGO LEO	21	4	1		1	1	1			17	14
	MADAGASC	5	5	4				1				
	SURINAM	9	8				8				1	1
TONNES	H VOLTA	92	87	87							5	6
TONNES	NIGER	8	7	7							1	
TONNES	TCHAD	1	1	1								
TONNES	SENEGAL	756	756	756								
TONNES	C IVOIRE	412	11	11							401	400
TONNES	DAHOMÉY	2	2	2								
TONNES	CAMEROUN	820	820	820								
TONNES	R CENTRAF	8								7	1	
TONNES	GABON	11								1		
TONNES	CONGO BR	3	3	2		1						
TONNES	CONGO LEO	43	8	1		1	5	1			35	27
TONNES	MADAGASC	7	7	5				2				3
TONNES	SURINAM	26	23				23				3	1
	421	HUILES VEGETALES FIXES DOUCES			FETTE PFLANZL OELE MILD							
1000 DOL	MAURITAN	4	3	3							1	
	MALI	21	7	7								
	H VOLTA	11	5	5							6	
	NIGER	288	143	143							35	110
	TCHAD	45	37	37							5	3
	SENEGAL	28	18	18							9	1
	C IVOIRE	19	14	14							3	2
	TOGO	124	6	6							117	1
	DAHOMÉY	195	4	4							190	1
	CAMEROUN	99	79	79							15	5

Werte: 1000 \$ — Mengen: Tonnen falls nicht anders vermerkt (Abkürzungen siehe Anhang)
Siehe im Anhang Anmerkungen zu den Waren

Valeurs: 1000 \$ — Quantités: Tonnes sauf indication contraire (Voir abréviations en Annexe)
Voir notes par produits en Annexe

i m p o r t

1962

Tab. 1

Einheit Unité	Ursprung Origine	WELT MONDE	EWG CEE	darunter : dont :					A O M	DRITTE LÄNDER PAYS TIERS	darunter : dont :	
				France	U.E.B.L.	Nederland	Deutschland (BR)	Italia			USA	G. Britan. Roy. Uni
EINFUHR-LÄNDER												
↓ IMPORTATEUR												
	R CENTRAF	37	27	27					7	3		
	GABON	53	41	41				12				
	CONGO BR	79	65	65				7	7			
	CONGO LEO	167	2							164	152	
	C F SOMAL	146	77	13	1	64		10		59	33	
	SOMAL NOR	62	2					2	4	60		
	SOMAL SUD	210	155					155		55		2
	MADAGASC	906	609	601	6	2		295		2		
	COMORE	16	15	14	1			1				
	GUADELOUP	841	838	563	20	233	22	3				
	MARTINIQ	36	36	36								
	CURACAO	382	67							315	313	
	ARUBA	204	2					1		202	200	
	SURINAM	2	1	1								
	GUYANE	119	113	45								
	N CALEDON	252	199	128	43	2	26					
	POLYNESIE	171	60	60								
	TONNES	6	5	5								
	TONNES	39	9	9				30				
	TONNES	18	5	5				14				
	TONNES	937	414	414				66	457			
	TONNES	75	53	53				5	17			
	TONNES	36	20	20				13	3			
	TONNES	23	16	16				4	3			
	TONNES	252	10	10				242				
	TONNES	438	5	5				432				
	TONNES	145	105	105				25	15			
	TONNES	69	38	38				28	3			
	TONNES	73	52	52				21				
	TONNES	111	86	86				14	11			
	TONNES	305	2		1			1	301	287		
	TONNES	497	300	29				20	177	82		
	TONNES	390	234			271		234	156			7
	TONNES	1885	1300	1280	15	5		583	2			
	TONNES	25	23	21	2			1				
	TONNES	2533	2528	1553	67	828	80	6	1			
	TONNES	74	74	74								
	TONNES	1160	209					1		951	944	
	TONNES	586	6							580	579	
	TONNES	3	1	1				2				
	TONNES	328	308	103								
	TONNES	504	408	232	101	3	72			97	20	
	TONNES	359	121	121						238	1	
	422	AUTRES HUILES VEGETALES FIXES				ANDERE FETTE PFLANZLICHE OELE						
1000 DOL	MAURITAN	1	1	1								
	MALI	16	4	4						11	1	
	H VOLTA	65	60	12	2	46				2	3	
	TONNES	44	2	2						39	3	
	TONNES	3	3	2								
	TONNES	77	47	34	13					15	15	
	TONNES	233	9	6	3						224	
	TONNES	28	1	1						26	1	
	TONNES	11	5	3	2						6	
	TONNES	48	10	7	3					14	24	
	TONNES	44	3	1	2					40	1	
	TONNES	7	4	2		2				3		
	TONNES	398	8	4	4					42		
	TONNES	17	53	9	36	7						340
	TONNES	17									17	
	TONNES	254	12							12	242	
	TONNES	146	106	102	2	2				7	33	12
	TONNES	938	423	423						431	84	
	TONNES	4	3									
	TONNES	45	44	28								
	TONNES	1087	1084	602	115	332	35					
	TONNES	2	2									1
	TONNES	85	83		3	80					2	1
	TONNES	29	26	26							3	3
	TONNES	3	3	3								
	TONNES	45	8	8						31	6	
	TONNES	272	240	38	4	198				15	17	
	TONNES	146	3	3						103	40	
	TONNES	6	4	3		1					2	
	TONNES	241	111	70	41					55	75	
	TONNES	1036	20	11	9						1016	
	TONNES	944	2	2						300	642	
	TONNES	44	11	5	6						33	
	TONNES	198	20	13	7					42	136	
	TONNES	310	9	5	4					298	3	
	TONNES	21	9	4						12		
	TONNES	340	16	6	10					324		
	TONNES	874	86	17	53	15						776
	TONNES	738	31					1			707	
	TONNES	373	243	234	5	4		31		26	104	20
	TONNES	2004	922	922						852	230	
	TONNES	8	6	4							2	
	TONNES	114	113	54	52	7					1	
	TONNES	3457	3450	1779	377	1176	118				7	
	TONNES	6	4			4					2	2
	TONNES	267	263		4	259					4	1
	TONNES	70	66	66							4	4
	431	HUILES ET GRAISSES ELABOREES				OELE UND FETTE VERARBEITET						
1000 DOL	MAURITAN	1	1	1								

Werte: 1000 \$ — Mengen: Tonnen falls nicht anders vermerkt (Abkürzungen siehe Anhang)
Siehe im Anhang Anmerkungen zu den Waren

Valeurs: 1000 \$ — Quantités: Tonnes sauf indication contraire (Voir abréviations en Annexe)
Voir notes par produits en Annexe

i m p o r t

1962

Tab. 1

Einheit Unité	Ursprung Origine	WELT MONDE	EWG CEE	darunter: dont:					AOM	DRITTE LÄNDER PAYS TIERS	darunter: dont:	
				France	U.E.B.L.	Nederland	Deutschland (BR)	Italia			USA	G. Britan. Roy. Uni
	EINFUHRLÄNDER ↓ IMPORTATEUR											
	MALI	1	1	1								
	H VOLTA	6	6	1			5					
	TCHAD	1	1	1								
	SENEGAL	910	905	268	176	46	415		5			
	C IVOIRE	3	1	1					2		1	
	TOGO	8	1		1				7			
	DAHOMÉY	3	3	3								
	GABON	1	1	1								
	CONGO BR	11	11	1		10						
	CONGO LEO	258	54		32		22		204		202	
	C F SOMAL	44	31	3		28			13			1
	SOMAL SUD	1	1					1				
	MADAGASC	29	24	7	11	3	3		5		4	
	CURACAO	19	17			17			2			
	ARUBA	2	1			1			1			
	SURINAM	30	19			19			11		8	
	N CALEDON	15	13	13					2			
	POLYNESIE	5	3	3					2		1	
TONNES	MAURITAN	1	1	1								
TONNES	MALI	4	1	1					3			
TONNES	H VOLTA	30	30	5			25					
TONNES	TCHAD											
TONNES	SENEGAL	4920	4881	1419	963	245	2254		39			
TONNES	C IVOIRE	5	2	2					3		3	
TONNES	TOGO	22	3		3				19			
TONNES	DAHOMÉY	6	5	5					1			
TONNES	GABON	1	1	1								
TONNES	CONGO BR	28	27	2		25			1			
TONNES	CONGO LEO	525	130		55		75		395		389	
TONNES	C F SOMAL	197	176	5		171			21			1
TONNES	SOMAL SUD	1	1					1				
TONNES	MADAGASC	69	58	13	25	9	11		11		11	
TONNES	CURACAO	48	46			46			2			
TONNES	ARUBA	3	1			1			2			
TONNES	SURINAM	76	52			52			24		19	
TONNES	N CALEDON	33	30	30					3			
TONNES	POLYNESIE	9	7	7					2		2	
512		PRODUITS CHIMIQUES ORGANIQUES					ORGANISCHE CHEM ERZEUGNISSE					
1000 DOL	MAURITAN	9	9	3		3		3				
	MALI	44	38	38					6			
	H VOLTA	51	22	22				5	24		3	18
	NIGER	39	27	27				13	1			
	TCHAD	66	55	27	27	1		9	2			
	SENEGAL	399	335	223	49	19	44	2	62		34	14
	C IVOIRE	308	300	228	3	2	28	39	8		1	4
	TOGO	33	21	20	1			9	3			
	DAHOMÉY	34	32	31	1			1	1			
	CAMEROUN	125	114	101	2		11	8	3		2	1
	R CENTRAF	18	16	12			4		2		2	
	GABON	38	27	24	1		2	1	10		9	
	CONGO BR	91	73	64		1	8		18			
	CONGO LEO	693	523	20	249	118	114	22	170		111	26
	C F SOMAL	68	54	48	1	4	1		14		2	8
	SOMAL SUD	56	54				4	50	2			
	MADAGASC	187	162	144		1	11	6	25		1	1
	COMORE	4	1	1					2		2	
	CURACAO	3391	132	70	3	59		15	3244		264	2948
	ARUBA	3310	1			1		1	3308		3304	3
	SURINAM	46	34		1	28	5		12		6	2
	N CALEDON	18	12	12					6			
	POLYNESIE	27	22	22				2	3		3	
TONNES	MAURITAN	33	12	6				6	21			
TONNES	MALI	70	63	63					7			
TONNES	H VOLTA	62	29	29				9	24		1	21
TONNES	NIGER	46	36	36				10				
TONNES	TCHAD	124	106	36	67	3		15	3			
TONNES	SENEGAL	1405	1144	730	291	19	104	16	245		174	69
TONNES	C IVOIRE	1089	1073	540	7	9	76	441	16		5	10
TONNES	TOGO	47	33	30	3			3	11			
TONNES	DAHOMÉY	61	58	56	2			1	2			
TONNES	CAMEROUN	193	175	132	8		35	2	16		11	5
TONNES	R CENTRAF	33	24	12			12		9			
TONNES	GABON	86	37	35	1		1	1	48		9	
TONNES	CONGO BR	194	100	95		3	2		94		44	
TONNES	C F SOMAL	179	126	111	7	6	2		53		3	19
TONNES	SOMAL SUD	281	273				7	266	8			
TONNES	MADAGASC	418	322	316		1	4	1	96		2	
TONNES	COMORE	14	2	2					8		8	
TONNES	SURINAM	132	87		2	80	5		45		5	3
TONNES	N CALEDON	23	14	14					9			
TONNES	POLYNESIE	67	52	52				6	9		9	
513		ELEMENTS CHIMIQUES INORGANI					ANORGANISCHE CHEM GRUNDSTOFFE					
1000 DOL	MAURITAN	5	5	5								
	MALI	89	37	23			14		48		4	
	H VOLTA	66	62	62					2		1	
	NIGER	40	8	8					32			1
	TCHAD	50	21	20					25		4	4
	SENEGAL	348	332	250	4	3	48	7	4	12	1	3
	C IVOIRE	166	149	111	10	3	18	7	9			
	TOGO	48	17	10		1		6	30		1	
	DAHOMÉY	47	42	33		1	3	5	2		3	

Werte: 1000 \$ — Mengen: Tonnen falls nicht anders vermerkt (Abkürzungen siehe Anhang)
Siehe im Anhang Anmerkungen zu den Waren

Valeurs: 1000 \$ — Quantités: Tonnes sauf indication contraire (Voir abrégés en Annexe)
Voir notes par produits en Annexe

import

1962

Tab. 1

Einheit Unité	Ursprung Origine	WELT MONDE	EWG CEE	darunter : dont :					AOM	DRITTE LÄNDER PAYS TIERS	darunter : dont :	
				France	U.E.B.L.	Nederland	Deutschland (BR)	Italia			USA	G. Britan. Roy. Uni
EINFUHRLÄNDER												
IMPORTATEUR												
	CAMEROUN	6067	111	109	1		1			5956	1	
	R CENTRAF	28	29	21	1		7			1		
	GABON	42	36	35			1		5	1		1
	CONGO BR	97	85	65			4	16	6	6		
	CONGO LEO	748	517	20	293	43	97	64	2	229	187	12
	MADAGASC	132	131	118	2	1	10		1			
	REUNION	115	103	99			4			12		
	COMORE	4	3	3					1			
	GUADELOUP	127	120	120					4	3	2	
	MARTINIQ	106	100	99	1					6	5	
	CURACAO	320	254	1			1			66	49	2
	ARUBA	612	150			252				462	221	
	SURINAM	33	12			150	4			21	4	1
	GUYANE	39	31	31		8			2	6	3	
	N CALEDON	40	15	13						25		
	POLYNESIE	53	22	22					22	9	9	1
TONNES	MAURITAN	12	12	12								
TONNES	MALI	587	348	202			146		194	45		
TONNES	H VOLTA	206	196	196					3	3		
TONNES	NIGER	98	19	19					77	2		
TONNES	TCHAD	84	38	36		2			44	2		2
TONNES	SENEGAL	3277	3185	2514	21	22	498	130	17	75		2
TONNES	C IVOIRE	1266	1175	843	155	8	69	100	28	63		
TONNES	TOGO	164	115	20		5		90	35	14		
TONNES	DAHOMEY	417	364	241		4	44	75	13	40		
TONNES	CAMEROUN	85704	1021	1012	4	4	5			84683		
TONNES	R CENTRAF	181	180	99	5		76			1		
TONNES	GABON	197	188	184			4		9			
TONNES	CONGO BR	414	377	187			16	174	14	23		
TONNES	CONGO LEO	5924	3762	186	1666	336	933	641	5	2157	1856	61
TONNES	MADAGASC	447	437	364	11	2	60		10			
TONNES	REUNION	456	413	401			12			43		
TONNES	COMORE	11	10	10					1			
TONNES	GUADELOUP	686	657	657					17	12	9	
TONNES	MARTINIQ	554	531	526	5					23	16	
TONNES	CURACAO	11583	10896	12			2			687	349	12
TONNES	ARUBA	20018	4354			10882	4354			15664	4514	
TONNES	SURINAM	298	45			29	16			253	12	4
TONNES	GUYANE	106	85	85					4	17	3	
TONNES	N CALEDON	135	65	42			23			70		
TONNES	POLYNESIE	164	75	75					43	46	46	1
514 AUTRES PROD CHIM INORGANIQUEES AND ANORGAN CHEM ERZEUGNISSE												
1000 DOL	MAURITAN	4	4	4								
	MALI	24	19	19					5			
	H VOLTA	38	19	19					19			
	NIGER	15	15	11				4				
	TCHAD	20	18	18							2	
	SENEGAL	269	265	217		6	42				4	1
	C IVOIRE	303	280	270		1	9				23	
	TOGO	31	29	27			2				2	
	DAHOMEY	52	51	47			4				1	
	CAMEROUN	1111	1098	1098							13	7
	R CENTRAF	19	19	19								
	GABON	43	41	36			4	1			2	1
	CONGO BR	158	152	136	1	13	2				6	4
	CONGO LEO	799	528	62	271	6	185		4	271	166	47
	SOMAL SUD	107	68	1			1	66		39	22	1
	MADAGASC	202	153	123			2	28		49		
	CURACAO	117	22		2	20				95	69	23
	ARUBA	58	8			7	1			50	39	3
	SURINAM	137	75	1		66	8			62	57	5
	N CALEDON	129	124	123			1			5		
	POLYNESIE	24	15	15						9	8	
TONNES	MAURITAN	11	11	11								
TONNES	MALI	138	98	98					38	2		
TONNES	H VOLTA	151	96	96					53	2		
TONNES	NIGER	106	105	54			51			1		
TONNES	TCHAD	53	47	47							6	
TONNES	SENEGAL	1878	1837	1476		33	328				41	15
TONNES	C IVOIRE	2376	2196	2110		3	83				180	
TONNES	TOGO	149	126	121			5				23	
TONNES	DAHOMEY	301	297	276			21				4	
TONNES	CAMEROUN	4350	4277	4277							73	11
TONNES	R CENTRAF	112	112	112								
TONNES	GABON	273	271	241			30				2	2
TONNES	CONGO BR	1664	1624	1531	1	91	1				40	23
TONNES	CONGO LEO	5734	3108	159	1233	55	1657	4		2626	1919	128
TONNES	SOMAL SUD	762	351	3			6	342		411	156	
TONNES	MADAGASC	1181	768	490			22	256		413		
TONNES	CURACAO	812	135							677	242	411
TONNES	ARUBA	420	138		28	107	23			282	139	11
TONNES	SURINAM	698	382	8		344	30			316	278	32
TONNES	N CALEDON	2013	1997	1994			3			16		
TONNES	POLYNESIE	95	83	83						12	11	
515 MATERIAUX RADIOACTIFS ASSIM RADIOAKTIVE STOFFE UND DGL												
1000 DOL	GABON	2	2	2								
	MADAGASC	4	4	4								
	POLYNESIE	2	2	2								
TONNES	GABON											
TONNES	MADAGASC											

Werte: 1000 \$ — Mengen: Tonnen falls nicht anders vermerkt (Abkürzungen siehe Anhang)
Siehe im Anhang Anmerkungen zu den Waren

Valeurs: 1000 \$ — Quantités: Tonnes sauf indication contraire (Voir abréviations en Annexe)
Voir notes par produits en Annexe

import

1962

Tab. 1

Einheit Unité	Ursprung Origine	WELT MONDE	EWG CEE	darunter : dont :					AOM	DRITTE LÄNDER PAYS TIERS	darunter : dont :	
				France	U.E.B.L.	Nederland	Deutschland (BR)	Italia			USA	G. Britan. Roy. Uni
EINFUHLÄNDER IMPORTATEUR												
TONNES	POLYNESIE											
	521	GOUDRONS MINER DERIV CHIM BRUT										
1000 DOL	MALI	1	1	1								
	H VOLTA	2	1	1						1		
	NIGER	7	1	1					6			
	SENEGAL	21	13	12	1					8	6	
	C IVOIRE	19	18	18						1		
	TOGO	15	14	14						1		1
	DAHOMY	5	3	3						2		2
	CAMEROUN	4	4	4								
	R CENTRAF	2	2	2								
	GABON	4	2	2						2		
	CONGO BR	2	2	2								
	CONGO LEO	87	41		30	2	7	2		46	37	7
	SOMAL NOR	2	1	1						1		1
	SOMAL SUD	30	30					30				
	MADAGASC	9	9	9								
	COMORE	2	2	2								
	CURACAO	11	6			6				5	4	1
	ARUBA	2	1			1				1	1	
	SURINAM	34	10			10				24	25	
	POLYNESIE	1	1	1								
TONNES	MALI	6	6	6								
TONNES	H VOLTA	15	10	10						5		
TONNES	NIGER	69	9	9					60			
TONNES	SENEGAL	162	115	106	9					47	43	
TONNES	C IVOIRE	117	111	111						6		
TONNES	TOGO	136	124	124						12		11
TONNES	DAHOMY	41	20	20						21		21
TONNES	CAMEROUN	6	6	6								
TONNES	R CENTRAF	13	13	13								
TONNES	GABON	9	8	8								
TONNES	CONGO BR	9	9	9								
TONNES	CONGO LEO	429	206		136	10	54	6		223	189	34
TONNES	SOMAL NOR	16	3	3						13		7
TONNES	SOMAL SUD	319	317					317		2		
TONNES	MADAGASC	63	63	63								
TONNES	COMORE	3	3	3								
TONNES	CURACAO	52	37			37				15	3	11
TONNES	ARUBA	15	3			3				12	12	
TONNES	SURINAM	89	68			68				21	21	
TONNES	POLYNESIE	5	2	2						3		
	531	COLOR DU GOUDR INDIGO NAT ETC										
1000 DOL	HAURITAN	1	1	1								
	MALI	63	8	5			3		10	45		2
	H VOLTA	6	4	3			1		1	1		1
	NIGER	20	2	2						18		
	TCHAD	1	1	1								
	SENEGAL	215	187	60			2	125		28		1
	C IVOIRE	146	146	137			1	8				
	TOGO	2	2	1				1				
	CAMEROUN	11	11	11								
	R CENTRAF	13	13	13								
	GABON	4	4	4								
	CONGO BR	4	5	4								
	CONGO LEO	1184	603	75	191	2	334	1		580	75	52
	MADAGASC	121	121	31	19	14	56	1				
	COMORE	1	1	1								
	CURACAO	21	20			20				1		1
	ARUBA	4	4			2	2				1	1
	SURINAM	54	50		1	48	1			4	3	1
	POLYNESIE	3	3	3								
TONNES	HAURITAN	1	1	1								
TONNES	MALI	384	6	5			1		65	313		1
TONNES	H VOLTA	10	2	1			1		3	5		3
TONNES	NIGER	34	2	2						32		
TONNES	TCHAD	1	1	1								
TONNES	SENEGAL	194	153	52			1	100		41		
TONNES	C IVOIRE	71	71	67				4				
TONNES	TOGO	1	1	1						1		
TONNES	CAMEROUN	9	9	9								
TONNES	R CENTRAF	3	3	3								
TONNES	GABON	1	1	1								
TONNES	CONGO BR	1	1	1								
TONNES	CONGO LEO	263	177	14	85	1	77			85	9	16
TONNES	MADAGASC	62	62	12	10	9	31					
TONNES	COMORE	1	1	1								
TONNES	CURACAO	22	22			22						
TONNES	ARUBA	3	3			3						
TONNES	SURINAM	187	183		5	175	3			4	3	1
TONNES	POLYNESIE	1	1	1								
	532	EXTRAITS COLORANTS										
1000 DOL	MALI	2								2		
	H VOLTA	4	3	2				1		1		
	NIGER	6	1	1						5		
	SENEGAL	28	27	18			9			1		
	C IVOIRE	2	2	2								
	CAMEROUN	2	1	1						1		

Werte: 1000 \$ — Mengen: Tonnen falls nicht anders vermerkt (Abkürzungen siehe Anhang)
Siehe im Anhang Anmerkungen zu den Waren

Valeurs: 1000 \$ — Quantités: Tonnes sauf indication contraire (Voir abréviations en Annexe)
Voir notes par produits en Annexe

import**1962**

Tab. 1

Einheit Unité	Ursprung Origine	WELT MONDE	EWG CEE	darunter: dont:					AOM	DRITTE LÄNDER PAYS TIERS	darunter: dont:	
				France	U.E.B.L.	Nederland	Deutschland (BR)	Italia			USA	G. Britan. Roy. Uni
EINFUHLRLÄNDER												
IMPORTATEUR												
	R CENTRAF	9	9	9								
	GABON	14	14	14								
	CONGO BR	4	3	1								
	CONGO LEO	58	15			2				43	8 12	
	SOMAL SUD	18	17					17		1		
	MADAGASC	25	25	13			12					
	ARUBA	1	1				1					
	N CALEDON	16	14	14							2	
TONNES	MALI	13								13		
TONNES	H VOLTA	6	3	2						3		
TONNES	NIGER	81	2	2						79		
TONNES	SENEGAL	147	139	109			30			8		
TONNES	C IVOIRE	1	1	1								
TONNES	CAMEROUN	4	1	1						3		
TONNES	R CENTRAF	5	5	5								
TONNES	GABON	51	51	51								
TONNES	CONGO BR	11	10	5			5					
TONNES	CONGO LEO	132	10			7	3			122	4 4	
TONNES	SOMAL SUD	45	45					45				
TONNES	MADAGASC	53	53	37			16					
TONNES	ARUBA											
TONNES	N CALEDON	26	23	23							3	
533 PIGMENTS PEINTURES VERNIS												
1000 DOL MAURITAN												
	MAURITAN	149	149	149								
	MALI	180	134	128			3	3	3	43	18	
	H VOLTA	178	121	107			10	4	52	5	3	
	NIGER	122	104	102				2	12	6		
	TCHAD	220	216	210				1	1	3		
	SENEGAL	605	520	444		13	20	42	28	57	47	
	C IVOIRE	847	786	740				1	28	33	17	
	TOGO	127	119	116				1	2	7		
	DAHOMY	221	151	151					68	2		
	CAMEROUN	620	592	561			5	22	22	6	1	
	R CENTRAF	189	186	185			1			3		
	GABON	230	227	225					2	1	1	
	CONGO BR	330	324	314			7	3	4	2		
	CONGO LEO	431	333	14			215	4	3	95	58 33	
	SOMAL NOR	10	1						9		6	
	SOMAL SUD	171	150							21	13	
	MADAGASC	1148	1136	1086			12	22	2	10	4 3	
	REUNION	533	526	516			9		1	7	3	
	COMORE	24	17	17					7			
	GUADELOUP	297	239	238					1	57	6 7	
	MARTINIQ	322	285	273					5	32	13 9	
	CURACAO	574	188				1					
	ARUBA	307	40				1	185	2	386	358 27	
	SURINAM	345	251					39	1	267	242 18	
	GUYANE	133	84	83				248	3	90	75 6	
	N CALEDON	293	264	256					1	49	1	
	POLYNESIE	368	229	220			8			29	10 14	
								9		139	123	
TONNES	MAURITAN	278	277	277						1		
TONNES	MALI	265	213	208					2	50	10	
TONNES	H VOLTA	259	182	177			3	2	68	9	5	
TONNES	NIGER	209	182	179					16	11		
TONNES	TCHAD	368	360	348			4	8	2	6		
TONNES	SENEGAL	1177	1085	652			76	133	223	33	59	
TONNES	C IVOIRE	1386	1304	1222			2	78	2	27	55	
TONNES	TOGO	211	202	198				2	2	1	8	
TONNES	DAHOMY	348	262	262						80	6	
TONNES	CAMEROUN	985	936	898			10	26	1	40	9	
TONNES	R CENTRAF	379	372	370			2				7	
TONNES	GABON	385	383	380						1	1	
TONNES	CONGO BR	533	528	510				16	2	4	1	
TONNES	CONGO LEO	509	416	9			276	4	102	25	92	
TONNES	SOMAL NOR	17	2					2		15	49 7	
TONNES	SOMAL SUD	303	281							22	8 4	
TONNES	MADAGASC	2374	2364	2233			68	22	41	9	2 3	
TONNES	REUNION	1044	1038	1026			11		1	6	2 2	
TONNES	COMORE	36	29	29					7			
TONNES	GUADELOUP	550	469	469					2	79	5 20	
TONNES	MARTINIQ	606	539	511					7	60	27 21	
TONNES	CURACAO	1073	432				1	425	6	641	570 54	
TONNES	ARUBA	525	69					69		456	401 44	
TONNES	SURINAM	648	464					462	2	177	149 14	
TONNES	GUYANE	221	132	131					1	89	3	
TONNES	N CALEDON	596	571	561						25	8	
TONNES	POLYNESIE	623	402	390			10		12	221	189 30	
541 PRODUITS MEDICIN ET PHARMACEUT												
MEDIZIN U PHARM ERZEUGNISSE												
1000 DOL MAURITAN												
	MAURITAN	43	40	40							2	
	MALI	912	870	860			10		7	35		
	H VOLTA	797	785	775					1	6	6	
	NIGER	637	603	603			1			18	6 6	
	TCHAD	526	520	514			5			6	5	
	SENEGAL	2116	2107	2089					1	1		
	C IVOIRE	3510	3416	3396					17	8	1	
	TOGO	822	787	778					20	94	3	
	DAHOMY	645	458	458				1	6	2	5 6	
	CAMEROUN	2268	2197	2188						9		
	R CENTRAF	402	391	381			8		2	68	51 10	
	GABON	605	591	589					2	9	7 1	
	CONGO BR	1519	1513	1512					2	14	2	
								1		3	3	

Werte: 1000 \$ — Mengen: Tonnen falls nicht anders vermerkt (Abkürzungen siehe Anhang)
 Siehe im Anhang Anmerkungen zu den Waren

Valeurs: 1000 \$ — Quantités: Tonnes sauf indication contraire (Voir abréviations en Annexe)
 Voir notes par produits en Annexe

import

1962

Tab. 1

Einheit Unité	Ursprung Origine	WELT MONDE	EWG CEE	darunter : dont :					AOM	DRITTE LÄNDER PAYS TIERS	darunter : dont :	
				France	U.E.B.L.	Nederland	Deutschland (BR)	Italia			USA	G. Britan. Roy. Uni
	EINFUHRLÄNDER											
	IMPORTATEUR											
	CONGO LEO	4670	2829	504	1649	98	274	304	16	1816	1112	375
	SOMAL NOR	24								24		24
	SOMAL SUD	522	368	1			38	329		154	3	48
	MADAGASC	3377	3335	3317	8		1	9		42	29	4
	REUNION	2330	2330	2330								
	COMORE	50	43	43					8	1		
	GUADELOUP	1288	1288	1288								
	MARTINIQ	1203	1201	1201						2	1	
	CURACAO	1138	242	6		169	63	1		895	542	100
	ARUBA	365	43			36	2			322	214	35
	SURINAM	833	254	7		204	39	1	1	578	298	73
	GUYANE	145	144	144						1		
	N CALEDON	580	557	556	1					23	13	2
	POLYNESIE	462	411	411						51	26	
TONNES	MAURITAN	9	8	8						1	1	
TONNES	MALI	523	386	381	5					137		
TONNES	H VOLTA	242	234	230	4				3	5	3	
TONNES	NIGER	175	158	158					5	12	4	
TONNES	TCHAD	138	135	133	2					3	3	
TONNES	SENEGAL	666	665	660			5			1		
TONNES	C IVOIRE	986	932	931						54	1	
TONNES	TOGO	261	236	231			2	3	1	24	4	6
TONNES	DAHOMEY	208	164	164					44			
TONNES	CAMEROUN	715	687	683		1	3		2	26	16	6
TONNES	R CENTRAF	98	93	91	2					5	3	1
TONNES	GABON	173	167	166			1			6	2	
TONNES	CONGO BR	414	411	411						3		
TONNES	CONGO LEO	1012	617	109	358	42	58	50	3	389	208	135
TONNES	SOMAL SUD	269	197	1			6	190		72	2	20
TONNES	MADAGASC	827	817	812	4					10	4	1
TONNES	REUNION	613	613	613								
TONNES	COMORE	17	16	16					1			
TONNES	GUADELOUP	329	329	329								
TONNES	MARTINIQ	452	452	452								
TONNES	CURACAO	410	78	4	1	67	6			332	238	44
TONNES	ARUBA	129	25			25				104	71	26
TONNES	SURINAM	354	96	3	2	79	12			258	168	29
TONNES	GUYANE	42	42	42								
TONNES	N CALEDON	145	137	137						8	5	
TONNES	POLYNESIE	139	121	121						18	8	
	551											
	HUILES ESSENTIELLES PROD AROMA											
1000 DOL	MALI	13	13	13								
	H VOLTA	31	30	30					1			
	NIGER	26	16	16						10		
	TCHAD	30	30	30								
	SENEGAL	171	155	153			2			16	6	2
	C IVOIRE	182	165	165					11	6	6	6
	TOGO	9	8	8						1	1	1
	DAHOMEY	22	22	22								
	CAMEROUN	53	39	39					14			
	R CENTRAF	3	3	3								
	GABON	12	11	11						1		
	CONGO BR	56	54	53				1		2		
	CONGO LEO	185	113	74	33	5	1			72	11	60
	SOMAL NOR	1								1		
	SOMAL SUD	4	2	1				1		2		
	MADAGASC	26	25	25						1		
	CURACAO	21	5				4	1		16	16	1
	ARUBA	1								1	1	
	SURINAM	18	2					2		14	3	
	N CALEDON	24	1	1					1	22		4
	POLYNESIE	11	5	3			2			6	3	
TONNES	MALI	13	12	12						1		
TONNES	H VOLTA	21	21	21								
TONNES	NIGER	27	4	4						23		
TONNES	TCHAD	6	6	6								
TONNES	SENEGAL	86	80	80						6	3	1
TONNES	C IVOIRE	108	96	96					10	2	1	1
TONNES	TOGO	3	2	2						1		
TONNES	DAHOMEY	8	8	8								
TONNES	CAMEROUN	12	9	9					3			
TONNES	R CENTRAF											
TONNES	GABON	4	3	3						1		
TONNES	CONGO BR	19	19	18				1				
TONNES	CONGO LEO	29	19	14	4	1				10	1	8
TONNES	SOMAL SUD	2								2		
TONNES	MADAGASC	9	9	9								
TONNES	CURACAO	9	1				1			8	8	
TONNES	ARUBA											
TONNES	SURINAM	17	1				1			16	3	
TONNES	N CALEDON	8								8		2
TONNES	POLYNESIE	4	3	2			1			1	2	
	553											
	PARFUMERIE ET PROD DE BEAUTE											
1000 DOL	MAURITAN	17	17	17								
	MALI	106	86	83			2		1	12	8	7
	H VOLTA	125	65	62		1			2	7	53	11
	NIGER	133	120	119						1	5	2
	TCHAD	232	193	187			2	4	2	37	33	
	SENEGAL	744	710	703			6	1		16	18	16
	C IVOIRE	674	589	564			8	17		38	47	41
	TOGO	208	129	115	1	1	9	3		6	73	62

Werte: 1000 \$ — Mengen: Tonnen falls nicht anders vermerkt (Abkürzungen siehe Anhang)
Siehe im Anhang Anmerkungen zu den Waren

Valeurs: 1000 \$ — Quantités: Tonnes sauf indication contraire (Voir abréviations en Annexe)
Voir notes par produits en Annexe

import

1962

Tab. 1

Einheit Unité	Ursprung Origine	WELT MONDE	EWG CEE	darunter: dont:					AOM	DRITTE LÄNDER PAYS TIERS	darunter: dont:	
				France	U.E.B.L.	Nederland	Deutschland (BR)	Italia			USA	G. Britan. Roy. Uni
EINFUHRLÄNDER												
IMPORTATEUR												
TONNES	DAHOMÉY	169	138	136			1	1	9	22		20
TONNES	CAMÉROUN	706	521	507	8		4	2	43	140	2	117
TONNES	R CENTRAF	105	94	92			1	1	5	6	2	4
TONNES	GABON	134	116	106	1		4	5	9	6		9
TONNES	CONGO BR	265	233	226			4	3	28	4	1	2
TONNES	CONGO LEO	113	11	5	4	2			5	97	60	31
TONNES	C F SOMAL	87	85	84					2			
TONNES	SOMAL NOR	16	11	11						5		4
TONNES	SOMAL SUD	109	78	2			1	5	70	31		21
TONNES	MADAGASC	624	580	577					40	4		1
TONNES	REUNION	359	311	309			2		33	15		10
TONNES	COMORE	15	15	15								
TONNES	GUADELOUP	333	319	319					7	7		2
TONNES	MARTINIQ	561	533	533					19	9	1	4
TONNES	CURACAO	1098	363	306			31	26		735	475	57
TONNES	ARUBA	336	36	23			3	9		300	224	66
TONNES	SURINAM	423	116	23			67	26	1	306	213	44
TONNES	GUYANE	97	95	95						2		1
TONNES	N CALEDON	269	253	253					5	11		3
TONNES	POLYNESIE	210	181	181						29	16	4
TONNES	HAURITAN	10	10	10								
TONNES	MALI	91	73	70					13	5		4
TONNES	H VOLTA	249	185	180			2		5	59		17
TONNES	NIGER	128	113	112					1	10		1
TONNES	TCHAD	227	189	184					2	37		35
TONNES	SENEGAL	493	465	462					4	20		18
TONNES	C IVOIRE	492	392	367					21	22	2	71
TONNES	TOGO	235	119	103					4	10	13	86
TONNES	DAHOMÉY	136	102	99					11	23		22
TONNES	CAMÉROUN	590	382	357	16		7	2	26	181	1	162
TONNES	R CENTRAF	67	60	58					1	2	1	3
TONNES	GABON	114	95	86	1		3	5	7	5		12
TONNES	CONGO BR	167	147	141			4	2	12	8		6
TONNES	CONGO LEO	46	4	1	2	1			3	39	21	14
TONNES	C F SOMAL	87	86	85					2	1		
TONNES	SOMAL SUD	144	106	1								
TONNES	MADAGASC	322	297	293			4	6	98	38		32
TONNES	REUNION	168	133	132			1		22	3		1
TONNES	COMORE	9	9	9					16	19		9
TONNES	GUADELOUP	219	210	210					4	5		1
TONNES	MARTINIQ	255	234	234					12	9		3
TONNES	CURACAO	513	67	46			11	10		446	303	61
TONNES	ARUBA	174	7	3			1	3		167	125	41
TONNES	SURINAM	273	75	11			50	14	1	197	98	32
TONNES	GUYANE	68	65	65						3		2
TONNES	N CALEDON	79	68	68					2	9		2
TONNES	POLYNESIE	122	93	93						29	16	5
554 SAVONS PRODUITS D ENTRETIEN												
SEIFEN PUTZ UND WASCHMITTEL												
1000 DOL	HAURITAN	62	62	62								
TONNES	MALI	548	531	528			3		5	12		
TONNES	H VOLTA	481	142	138					251	85	1	66
TONNES	NIGER	264	96	96					149	15	1	
TONNES	TCHAD	335	327	254			34	4		8		
TONNES	SENEGAL	865	850	819					9	15	2	10
TONNES	C IVOIRE	1088	1054	1032	1		11	9	1	34	1	31
TONNES	TOGO	252	197	176	3		5	12	1	54		16
TONNES	DAHOMÉY	184	173	170			2	1	3	8		4
TONNES	CAMÉROUN	702	665	616			31	5	13	36	1	27
TONNES	R CENTRAF	182	179	146			16	1	16	3		1
TONNES	GABON	313	310	306			4			3		3
TONNES	CONGO BR	448	437	431					2	9	1	7
TONNES	CONGO LEO	576	192	6			145	27	14	382	245	106
TONNES	SOMAL NOR	160	40						2	120		103
TONNES	SOMAL SUD	184	77							107	2	84
TONNES	MADAGASC	2537	2508	2474			24	10	64	29		13
TONNES	REUNION	619	615	612			3			4		4
TONNES	COMORE	68	68	68								
TONNES	GUADELOUP	429	428	427			1		4	1	1	
TONNES	MARTINIQ	514	509	509								
TONNES	CURACAO	629	74	1			70	3		555	382	141
TONNES	ARUBA	302	16				14			286	261	24
TONNES	SURINAM	671	149	1			146	2	1	521	399	102
TONNES	GUYANE	86	85	84						1		1
TONNES	N CALEDON	480	457	457					1	22		6
TONNES	POLYNESIE	246	231	228			3		1	14	4	1
TONNES	HAURITAN	108	108	108								
TONNES	MALI	2886	2791	2788			3		18	77		
TONNES	H VOLTA	1673	442	423				19	839	390		266
TONNES	NIGER	758	210	210					479	58		
TONNES	TCHAD	715	700	511			80	9	100	15		
TONNES	SENEGAL	1606	1583	1506			29	21	27	23	4	14
TONNES	C IVOIRE	2456	2417	2370			2	20	3	39	1	36
TONNES	TOGO	743	524	439			2	11	67	5		41
TONNES	DAHOMÉY	402	340	335					23	39		8
TONNES	CAMÉROUN	1547	1500	1357			82	15	46	46	1	23
TONNES	R CENTRAF	393	391	289			41	3	58	2		1
TONNES	GABON	971	882	872			10			89	1	2
TONNES	CONGO BR	944	929	909			13	7		8		5
TONNES	CONGO LEO	1912	274	13			182	59	20	1636	1487	124
TONNES	SOMAL SUD	334	156					8	23	178	2	139
TONNES	MADAGASC	9462	9416	9308			82	26		46		14
TONNES	REUNION	2163	2155	2148			7			8		8
TONNES	COMORE	264	264	264								
TONNES	GUADELOUP	1440	1439	1437			2			1	1	

Werte: 1000 \$ — Mengen: Tonnen falls nicht anders vermerkt (Abkürzungen siehe Anhang)
 Siehe im Anhang Anmerkungen zu den Waren

Valeurs: 1000 \$ — Quantités: Tonnes sauf indication contraire (Voir abréviations en Annexe)
 Voir notes par produits en Annexe

import

1962

Tab. 1

Einheit Unité	Ursprung Origine	WELT MONDE	EWG CEE	darunter : dont :					AOM	DRITTE LÄNDER PAYS TIERS	darunter : dont :	
				France	U.E.B.L.	Nederland	Deutschland (BR)	Italia			USA	G. Britan. Roy. Uni
	EINFUHRLÄNDER IMPORTATEUR											
TONNES	MARTINIO	2078	2073	2073					3	2		
TONNES	CURACAO	1510	217			214	3			1293	766	
TONNES	ARUBA	732	65			65				667	547	
TONNES	SURINAM	1734	513	3		508	2		5	1216	867	
TONNES	GUYANE	230	228	227			1			2	2	
TONNES	N CALEDON	748	683	683					2	63	10	
TONNES	POLYNESIE	513	471	465		6			1	41	5	
	561	ENGRAIS MANUFACTURES										
1000 DOL	MAURITAN	20	20	20								
	MALI	110	44	44					4	62		
	H VOLTA	12	12	12								
	TCHAD	1	1	1								
	SENEGAL	1144	989	696	266	27				155	3	
	C IVOIRE	993	993	839	95	19	25	15			56	
	TOGO	7	7	7								
	DAHOMEY	70	62	62							8	
	CAMEROUN	848	821	703		18	84	16	2	25		
	R CENTRAF	85	84	47		2	1	34		1		
	GABON	6	6	6								
	CONGO BR	104	103	103								
	CONGO LEO	414	343		180	56	14	93		71	47	
	SOMAL SUD	236	236					236			1	
	MADAGASC	235	208	190			7	11		27		
	REUNION	853	697	568	43			86		156		
	GUADELOUP	1765	1761	1559	7	149	20	26		4		
	MARTINIO	1573	1566	1170	87	309				7		
	CURACAO	11	1							10	2	
	ARUBA	6	1							5	5	
	SURINAM	280	92			92				188	120	
	GUYANE	6	6	6								
	N CALEDON	22	22	21	1							
	POLYNESIE	8	4	3			1			4	4	
TONNES	MAURITAN	159	159	159								
TONNES	MALI	811	541	541					20	250		
TONNES	H VOLTA	181	180	180						1		
TONNES	TCHAD	2	2	2								
TONNES	SENEGAL	16638	14140	10116	3524	500				2498	6	
TONNES	C IVOIRE	15585	15580	12089	2478	410	442	161		5	1000	
TONNES	TOGO	105	99	99						6		
TONNES	DAHOMEY	1034	950	950						84		
TONNES	CAMEROUN	13300	12741	10607		348	1498	288	56	503		
TONNES	R CENTRAF	1260	1260	629		20	20	591				
TONNES	GABON	75	74	74						1		
TONNES	CONGO BR	1781	1770	1770						11		
TONNES	CONGO LEO	4916	4177		2323	800	205	849		739	585	
TONNES	SOMAL SUD	1542	1542					1542			3	
TONNES	MADAGASC	2793	2404	2143			111	150		389		
TONNES	REUNION	11137	8755	7049	595			1111		2382		
TONNES	GUADELOUP	24842	24764	21992	120	2003	249	400		78		
TONNES	MARTINIO	22428	22313	16676	1335	4302				115		
TONNES	CURACAO	64	8			8				56	25	
TONNES	ARUBA	53	10			10				43	43	
TONNES	SURINAM	2893	1456			1456				1437	673	
TONNES	GUYANE	64	64	64								
TONNES	N CALEDON	183	183	173	10							
TONNES	POLYNESIE	83	34	28			6			49	32	
	571	EXPLOSIFS										
1000 DOL	MAURITAN	148	117	117						31		
	MALI	47	39	39						8		
	H VOLTA	151	95	95						56		
	NIGER	25	19	19					6			
	TCHAD	65	61	49		9		3		4	1	
	SENEGAL	99	90	87				3		9		
	C IVOIRE	666	642	628				14		24	5	
	TOGO	12	11	11					1			
	DAHOMEY	180	175	175					5			
	CAMEROUN	82	80	74	5			1		2	1	
	R CENTRAF	141	137	119	17					4	1	
	GABON	235	233	233					2		3	
	CONGO BR	472	461	456		4		1		9		
	CONGO LEO	332	270	2	268				6	56	55	
	SOMAL SUD	52	44					44		8	7	
	MADAGASC	400	394	372	18			4		6	2	
	COMORE	4							4			
	CURACAO	98	3			2	1			95	15	
	ARUBA	47	2			2				45	27	
	SURINAM	373	22	1	1	6	14			351	233	
	N CALEDON	55	14	14						41		
	POLYNESIE	12	11	11						1	1	
TONNES	MAURITAN	239	180	180						59		
TONNES	MALI	47	33	33						14		
TONNES	H VOLTA	159	71	71						88		
TONNES	NIGER	23	13	13					10			
TONNES	TCHAD	40	38	30	7		1			2		
TONNES	SENEGAL	69	57	56				1		12		
TONNES	C IVOIRE	570	542	539				3		28		
TONNES	TOGO	10	8	8								
TONNES	DAHOMEY	212	206	206					2	1		
TONNES	CAMEROUN	65	65	57								
TONNES	R CENTRAF	103	102	90	12					1	1	
TONNES	GABON	208	204	204					3	1		

Werte: 1000 \$ — Mengen: Tonnen falls nicht anders vermerkt (Abkürzungen siehe Anhang)
Siehe im Anhang Anmerkungen zu den Waren

Valeurs: 1000 \$ — Quantités: Tonnes sauf indication contraire (Voir abréviations en Annexe)
Voir notes par produits en Annexe

i m p o r t

1 9 6 2

Tab. 1

Einheit Unité	Ursprung Origine	WELT MONDE	EWG CEE	darunter : dont :					AOM	DRITTE LÄNDER PAYS TIERS	darunter : dont :	
				France	U.E.B.L.	Nederland	Deutschland (BR)	Italia			USA	G. Britan. Roy. Uni
EINFUHR-LÄNDER												
IMPORTATEUR												
TONNES	CONGO BR	353	342	340	2				1	10		
TONNES	SOMAL SUD	84	80					80	4			3
TONNES	MADAGASC	396	387	370	14			3	9			
TONNES	COMORE	2							2			
TONNES	CURACAO	196								196	13	1
TONNES	ARUBA	64								64	36	
TONNES	SURINAM	629	20	1	1	3	15			609	308	6
TONNES	N CALEDON	69	17	17						52		
TONNES	POLYNESIE	9	8	8						1		
581 MATIERES PLASTIQUES RESIN ART KUNSTSTOFFE KUNSTHARZE USW												
1000 DOL	MAURITAN	67	67	67								
	MALI	38	33	32				1		5	2	
	H VOLTA	61	57	55				2	4			
	NIGER	37	35	33				2		2		
	TCHAD	13	13	13								
	SENEGAL	982	957	793	5	47	40	72		25	3	9
	C IVOIRE	695	681	546			61	74		14	1	4
	TOGO	36	33	28	4		1			3		
	DAHOMY	78	72	65	4		1	2		6		
	CAMEROUN	532	521	506			10	5		11		
	R CENTRAF	19	17	14						2		1
	GABON	134	129	126						2		1
	CONGO BR	146	143	123				1	1	5		1
	CONGO LEO	1437	1035	129	475	37	166	228	5	397	357	11
	MADAGASC	343	330	257	2	4	20	47		13		
	REUNION	144	143	133			5	5		1		
	COMORE	10	9	9					1	3	4	
	GUADELOUP	87	84	83				1		5		
	MARTINIQ	199	194	193						5		
	CURACAO	130	35		1	32	2			95	72	4
	ARUBA	74	3			2		1		71	46	3
	SURINAM	622	536							86	42	17
	GUYANE	13	9	9			528	8		4	4	
	N CALEDON	305	287	284	1			2		17	8	1
	POLYNESIE	94	85	83				2		9	3	
TONNES	MAURITAN	97	97	97								
TONNES	MALI	27	22	21				1		5	3	
TONNES	H VOLTA	65	60	58				2	4	1		
TONNES	NIGER	40	38	36				2		2		
TONNES	TCHAD	9	9	9								
TONNES	SENEGAL	1477	1444	1185	5	100	63	91		33	7	12
TONNES	C IVOIRE	935	913	647			87	179		22	1	11
TONNES	TOGO	36	34	30	4					2		
TONNES	DAHOMY	131	61	52	7			2		70		
TONNES	CAMEROUN	697	684	669				11	4	13		1
TONNES	R CENTRAF	17	16	7			9			1		1
TONNES	GABON	248	247	239			8			1		1
TONNES	CONGO BR	164	162	118			43		1	1		1
TONNES	CONGO LEO	1753	1231	167	523	52	219	270	10	512	448	8
TONNES	MADAGASC	305	294	223	1	6		27		11		
TONNES	REUNION	154	155	147			3	5		1		
TONNES	COMORE	5	5	5								
TONNES	GUADELOUP	83	80	80						3	3	
TONNES	MARTINIQ	229	225	225						4		
TONNES	CURACAO	118	54		2	49	3			64	44	2
TONNES	ARUBA	75	4			3		1		71	34	4
TONNES	SURINAM	2057	1978			1972	6			79	34	14
TONNES	GUYANE	9	6	6						3	2	
TONNES	N CALEDON	176	169	166	1			2		6	3	1
TONNES	POLYNESIE	105	94	91				3		11	2	
599 PRODUITS CHIMIQUES NDA CHEMISCHE ERZEUGNISSE A N O												
1000 DOL	MAURITAN	90	88	87				1		2	2	
	MALI	385	368	353				11	2	13	11	1
	H VOLTA	123	88	77			11			30	11	16
	NIGER	85	82	72			8		2	1	2	
	TCHAD	109	99	90				9		10	4	1
	SENEGAL	1043	733	676	2	15	39	1	38	272	30	20
	C IVOIRE	1036	921	715	6	176	24		3	112	1	8
	TOGO	74	68	59	1	3	5		2	4		2
	DAHOMY	101	94	77	1	15	1		2	5	1	2
	CAMEROUN	905	873	811	8	29	23	2	3	29	5	2
	R CENTRAF	239	203	183			6		4	32		29
	GABON	351	198	191			3		1	152	7	93
	CONGO BR	409	376	332	1	31	10	2	1	32	20	9
	CONGO LEO	1965	813	115	449	102	142	5	1	1150	776	257
	SOMAL NOR	37								37		21
	SOMAL SUD	71	42				2	40		29	3	10
	MADAGASC	1202	1093	972	19	83	19		46	63	26	4
	REUNION	294	292	292						2		1
	COMORE	16	12	12					4			
	GUADELOUP	305	283	282				1		22	16	1
	MARTINIQ	407	369	359						38	23	
	CURACAO	1584	961		2	957	2			623	489	127
	ARUBA	833	12			10	2			821	688	45
	SURINAM	592	254	2		228	24			338	271	21
	GUYANE	53	45	44		1				8	1	1
	N CALEDON	377	263	263	1			2		101	6	2
	POLYNESIE	149	75	72				3	19	55	38	1
TONNES	MAURITAN	143	140	139				1		3	3	
TONNES	MALI	542	504	492			4	6	2	16	22	1
TONNES	H VOLTA	267	185	164						77	25	46

Werte: 1000 \$ — Mengen: Tonnen falls nicht anders vermerkt (Abkürzungen siehe Anhang)
Siehe im Anhang Anmerkungen zu den Waren

Valeurs: 1000 \$ — Quantités: Tonnes sauf indication contraire (Voir abréviations en Annexe)
Voir notes par produits en Annexe

import

1962

Tab. 1

Einheit Unité	Ursprung Origine	WELT MONDE	EWG CEE	darunter : dont :					AOM	DRITTE LÄNDER PAYS TIERS	darunter : dont :	
				France	U.E.B.L.	Nederland	Deutschland (BR)	Italia			USA	G. Britan. Roy. Uni
EINFUHLRLÄNDER												
IMPORTATEUR												
TONNES	NIGER	161	156	87		68	1		2	3	2	
TONNES	TCHAD	302	288	92			196		14	4	1	
TONNES	SENEGAL	3523	1547	1415		62	62	3	189	1787	208	48
TONNES	C IVOIRE	2530	2425	2172	12	224	17		4	101	1	27
TONNES	TOGO	114	98	88	3	3	4		4	12		2
TONNES	DAHOMÉY	169	146	125	3	17	1		6	17	2	3
TONNES	CAMÉROUN	2280	2227	2147	6	35	30	9	7	46	5	1
TONNES	R CENTRAF	302	257	230		16	11		22	23		22
TONNES	GABON	834	446	432		3	11		3	385	5	236
TONNES	CONGO BR	777	707	630		3	54	10	16	54	31	18
TONNES	CONGO LEO	4531	1688	177		1027	290	193	1	2840	1425	1243
TONNES	SOMAL SUD	91	49			5			44	42	5	10
TONNES	MADAGASC	2608	2288	2078	52	133	25		212	108	35	7
TONNES	REUNION	174	173	173						1		
TONNES	COMORE	19	17	17					2			
TONNES	GUADELOUP	324	291	291						33	8	1
TONNES	MARTINIQ	506	436	430			4			70	14	
TONNES	CURACAO	5140	3921		7	3913	1			1219	870	325
TONNES	ARUBA	6747	100			62	38			6647	2151	48
TONNES	SURINAM	1537	601	2		557	42			936	840	42
TONNES	GUYANE	55	44	43		1				11	1	1
TONNES	N CALEDON	1930	1260	1260						658	5	2
TONNES	POLYNESIE	290	105	101			4		115	70	43	4
611 CUIRS												
1000 DOL	MALI	3	3	3								
	H VOLTA	2	2	2								
	NIGER	4								4		
	TCHAD	1	1	1								
	SENEGAL	95	93	93						2		
	C IVOIRE	12	12	12								
	TOGO	4	2	2					2			
	DAHOMÉY	3	3	3								
	CAMÉROUN	7	6	6					1			
	R CENTRAF	2	2	2								
	GABON	2	1	1					1			
	CONGO BR	7	6	6					1			
	CONGO LEO	410	96	49	15	13	19		7	307	196	1
	SOMAL NOR	132								132		
	SOMAL SUD	1								1		
	MADAGASC	77	75	75					2			
	CURACAO	39	22			21	1			17	8	8
	ARUBA	22	11			10	1			11	7	1
	SURINAM	101	43			43				58	3	1
	N CALEDON	5	3	3						2		
	POLYNESIE	13	6	6						7		
TONNES	MALI	5	1	1						4		
TONNES	H VOLTA	1								1		
TONNES	NIGER	4								4		
TONNES	TCHAD											
TONNES	SENEGAL	113	112	112						1		
TONNES	C IVOIRE	2	2	2								
TONNES	TOGO	4							4			
TONNES	DAHOMÉY											
TONNES	CAMÉROUN	6	4	4					2			
TONNES	R CENTRAF											
TONNES	GABON	1							1			
TONNES	CONGO BR	4	2	2					2			
TONNES	CONGO LEO	201	87	49	6	8	24		6	108	70	
TONNES	SOMAL NOR	137								137		
TONNES	SOMAL SUD											
TONNES	MADAGASC	40	39	39					1			
TONNES	CURACAO	14	8			8				6	5	
TONNES	ARUBA	9	5			5				4	1	
TONNES	SURINAM	76	13			13				63	1	
TONNES	N CALEDON	2	1	1						1		
TONNES	POLYNESIE	7	3	3						4		
612 ARTICLES MANUFACT EN CUIR NDA												
1000 DOL	MAURITAN	1	1	1								
	MALI	6	4	4						2		
	H VOLTA	2	2	2								
	NIGER	8	4	4					3	1		
	TCHAD	5	5	4			1					
	SENEGAL	55	48	47			1			7		
	C IVOIRE	144	142	142						2		
	TOGO	2	1	1						1		
	DAHOMÉY	4	4	4								
	CAMÉROUN	104	80	80					23	1		
	R CENTRAF	36	34	6			1			2		
	GABON	10	9	6						3		
	CONGO BR	15	14	14						1		
	CONGO LEO	249	206	19	58	2	23	104		43	17	2
	SOMAL SUD	14	10					10		4		2
	MADAGASC	59	57	56				1		2		
	COMORE	2	2	2								
	CURACAO	27	10	1		2	5	2		17	14	2
	ARUBA	4	1				1			3	4	
	SURINAM	12	7			4	3			5	2	1
	N CALEDON	143	125	123			2			18	1	
	POLYNESIE	5	4	4						1	1	
TONNES	MAURITAN											
TONNES	MALI	4	1	1						3		
612 WAREN A LEDER KUNSTLEDER A N G												

Werte: 1000 \$ — Mengen: Tonnen falls nicht anders vermerkt (Abkürzungen siehe Anhang)
Siehe im Anhang Anmerkungen zu den Waren

Valeurs: 1000 \$ — Quantités: Tonnes sauf indication contraire (Voir abréviations en Annexe)
Voir notes par produits en Annexe

import

1962

Tab. 1

Einheit Unité	Ursprung Origine	WELT MONDE	EWG CEE	darunter: dont:					AOM	DRITTE LÄNDER PAYS TIERS	darunter: dont:	
				France	U.E.B.L.	Niederland	Deutschland (BR)	Italia			USA	G. Britan. Roy. Uni
EINFUHRLÄNDER												
↓ IMPORTATEUR												
TONNES	H VOLTA	1	1	1					9	2		
TONNES	NIGER	12	1	1								
TONNES	TCHAD	1	1	1								
TONNES	SENEGAL	23	18	18						5		
TONNES	C IVOIRE	99	98	98						1		
TONNES	TOGO	1	1	1						1		
TONNES	DAHOMÉY	1	1	1								
TONNES	CAMEROUN	32	26	26				6				
TONNES	R CENTRAF	12	11	1					1			
TONNES	GABON	2	2	1					1			
TONNES	CONGO BR	4	4	4								
TONNES	CONGO LEO	52	40	6	10	1	13	10		12	3	1
TONNES	SOMAL SUD	4	3					3		1		
TONNES	MADAGASC	22	22	22								
TONNES	COMORE	1	1	1								
TONNES	CURACAO	8	1				1			7	7	
TONNES	ARUBA	5								5	5	
TONNES	SURINAM	7	5			2	3			2	1	
TONNES	N CALEDON	43	39	39						4		
TONNES	POLYNESIE	1	1	1								
621 DEMI PRODUITS EN CAOUTCHOUC												
1000 DOL MAURITAN 41 40 40												
MALI 34 28 28												
H VOLTA 61 60 60												
NIGER 17 16 13												
TCHAD 31 30 25												
SENEGAL 459 408 386												
C IVOIRE 234 219 181												
TOGO 43 41 23												
DAHOMÉY 27 25 23												
CAMEROUN 92 88 84												
R CENTRAF 51 51 47												
GABON 74 68 66												
CONGO BR 121 110 88												
CONGO LEO 248 184 20												
C F SOMAL 8 7 7												
SOMAL SUD 1 1 1												
MADAGASC 297 241 237												
COMORE 6 5 4												
CURACAO 100 56 1												
ARUBA 45 5 1												
SURINAM 178 72 20												
N CALEDON 32 20 20												
POLYNESIE 28 17 17												
TONNES MAURITAN 22 22 22												
MALI 20 16 16												
H VOLTA 51 50 50												
NIGER 6 6 5												
TCHAD 14 14 13												
SENEGAL 494 439 428												
C IVOIRE 187 178 138												
TOGO 33 26 16												
DAHOMÉY 13 13 12												
CAMEROUN 43 43 41												
R CENTRAF 27 26 25												
GABON 30 28 26												
CONGO BR 74 69 45												
CONGO LEO 159 124 17												
C F SOMAL 6 5 5												
SOMAL SUD 1 1 1												
MADAGASC 220 154 153												
COMORE 3 3 3												
CURACAO 90 65 1												
ARUBA 33 2 2												
SURINAM 114 62 57												
N CALEDON 18 12 12												
POLYNESIE 14 7 7												
TONNES MAURITAN 22 22 22												
MALI 20 16 16												
H VOLTA 51 50 50												
NIGER 6 6 5												
TCHAD 14 14 13												
SENEGAL 494 439 428												
C IVOIRE 187 178 138												
TOGO 33 26 16												
DAHOMÉY 13 13 12												
CAMEROUN 43 43 41												
R CENTRAF 27 26 25												
GABON 30 28 26												
CONGO BR 74 69 45												
CONGO LEO 159 124 17												
C F SOMAL 6 5 5												
SOMAL SUD 1 1 1												
MADAGASC 220 154 153												
COMORE 3 3 3												
CURACAO 90 65 1												
ARUBA 33 2 2												
SURINAM 114 62 57												
N CALEDON 18 12 12												
POLYNESIE 14 7 7												
629 ART MANUFACT EN CAOUTCHOUC NDA												
1000 DOL MAURITAN 754 693 693												
MALI 622 609 609												
H VOLTA 811 797 783												
NIGER 430 422 419												
TCHAD 458 445 411												
SENEGAL 1578 1564 1526												
C IVOIRE 3086 3051 2829												
TOGO 380 354 310												
DAHOMÉY 488 399 385												
CAMEROUN 1750 1720 1679												
R CENTRAF 558 550 461												
GABON 516 470 418												
CONGO BR 1049 1003 926												
CONGO LEO 3784 2194 274												
C F SOMAL 68 47 36												
SOMAL NOR 174 22 2												
SOMAL SUD 424 282 8												
MADAGASC 2399 2371 2219												
REUNION 777 768 753												
COMORE 86 80 79												
GUADELOUP 654 641 622												
MARTINIO 804 786 757												
CURACAO 477 103 21												
ARUBA 313 64 19												
TONNES MAURITAN 754 693 693												
MALI 622 609 609												
H VOLTA 811 797 783												
NIGER 430 422 419												
TCHAD 458 445 411												
SENEGAL 1578 1564 1526												
C IVOIRE 3086 3051 2829												
TOGO 380 354 310												
DAHOMÉY 488 399 385												
CAMEROUN 1750 1720 1679												
R CENTRAF 558 550 461												
GABON 516 470 418												
CONGO BR 1049 1003 926												
CONGO LEO 3784 2194 274												
C F SOMAL 68 47 36												
SOMAL NOR 174 22 2												
SOMAL SUD 424 282 8												
MADAGASC 2399 2371 2219												
REUNION 777 768 753												
COMORE 86 80 79												
GUADELOUP 654 641 622												
MARTINIO 804 786 757												
CURACAO 477 103 21												
ARUBA 313 64 19												
629 BEARB WAREN A KAUTSCHUK A N G												
1000 DOL MAURITAN 754 693 693												
MALI 622 609 609												
H VOLTA 811 797 783												
NIGER 430 422 419												
TCHAD 458 445 411												
SENEGAL 1578 1564 1526												
C IVOIRE 3086 3051 2829												
TOGO 380 354 310												
DAHOMÉY 488 399 385												
CAMEROUN 1750 1720 1679												
R CENTRAF 558 550 461												
GABON 516 470 418												
CONGO BR 1049 1003 926												
CONGO LEO 3784 2194 274												
C F SOMAL 68 47 36												
SOMAL NOR 174 22 2												
SOMAL SUD 424 282 8												
MADAGASC 2399 2371 2219												
REUNION 777 768 753												
COMORE 86 80 79												
GUADELOUP 654 641 622												
MARTINIO 804 786 757												
CURACAO 477 103 21												
ARUBA 313 64 19												
TONNES MAURITAN 754 693 693												
MALI 622 609 609												
H VOLTA 811 797 783												
NIGER 430 422 419												
TCHAD 458 445 411												
SENEGAL 1578 1564 1526												
C IVOIRE 3086 3051 2829												
TOGO 380 354 310												
DAHOMÉY 488 399 385												
CAMEROUN 1750 1720 1679												
R CENTRAF 558 550 461												
GABON 516 470 418												
CONGO BR 1049 1003 926												
CONGO LEO 3784 2194 274												
C F SOMAL 68 47 36												
SOMAL NOR 174 22 2												
SOMAL SUD 424 282 8												
MADAGASC 2399 2371 2219												
REUNION 777 768 753												
COMORE 86 80 79												
GUADELOUP 654 641 622												
MARTINIO 804 786 757												
CURACAO 477 103 21												
ARUBA 313 64 19												

Werte: 1000 \$ — Mengen: Tonnen falls nicht anders vermerkt (Abkürzungen siehe Anhang)
Siehe im Anhang Anmerkungen zu den Waren

Valeurs: 1000 \$ — Quantités: Tonnes sauf indication contraire (Voir abréviations en Annexe)
Voir notes par produits en Annexe

i m p o r t

1962

Tab. 1

Einheit Unité	Ursprung Origine	WELT MONDE	EWG CEE	darunter : dont :					A O M	DRITTE LÄNDER PAYS TIERS	darunter : dont :		
				France	U.E.B.L.	Nederland	Deutschland (BR)	Italia			USA	G. Britan. Roy. Uni	
	EINFUHRLÄNDER ↓ IMPORTATEUR												
	SURINAM	1361	439	19	13	337	67	3		922	756	89	
	GUYANE	112	110	110						2	1		
	N CALEDON	854	808	754	2		51	1		46	26	1	
	POLYNESIE	262	239	207	3	2	27			23	20	1	
TONNES	MAURITAN	463	437	437						26	26		
TONNES	MALI	858	829	829					23	6			
TONNES	H VOLTA	643	627	612		2	7	6	5	10	1	10	
TONNES	NIGER	307	304	301				3	1	1			
TONNES	TCHAD	274	265	239					2	7		2	
TONNES	SENEGAL	1244	1240	1212		1	4	23		4	1	2	
TONNES	C IVOIRE	2454	2431	2256		6	7	56	106	23	4	4	
TONNES	TOGO	264	234	201		4	6	22	1	30			
TONNES	DAHOMEY	315	254	243						4			
TONNES	CAMEROUN	1633	1622	1591		4	19	5	3	11	7	4	
TONNES	R CENTRAF	377	374	287		66	19	2		2	2		
TONNES	GABON	487	467	427		4	1	35		17	16		
TONNES	CONGO BR	681	662	605		16	11	30		19	13	5	
TONNES	C F SOMAL	52	36	28				2		6	1	3	
TONNES	SOMAL NOR	12895	583			73	322	188		12312		8839	
TONNES	SOMAL SUD	338	225	5			29	191		113	3	62	
TONNES	MADAGASC	1523	1510	1404		18	5	40	43	13	3	4	
TONNES	REUNION	497	492	481				10	1	5			
TONNES	COMORE	51	48	48					3				
TONNES	GUADELOUP	494	488	474		2	2	7	3	6		3	
TONNES	MARTINIO	582	569	550				7	12	13	5	5	
TONNES	SURINAM	747	293	10		10	225	46	2	454	341	70	
TONNES	GUYANE	69	69	69									
TONNES	N CALEDON	529	514	468		1		45		15	7		
TONNES	POLYNESIE	167	153	126		2	2	23		14	14		
	631	BOIS ARTIF ET TRAVAILLES NDA					FURNIERE KUNSTHOLZ USW A N G						
1000 DOL	MAURITAN	31	29	29								2	
	MALI	106	3	3						101		2	
	H VOLTA	16	8	8						7		1	
	NIGER	133	98	3			95			29		1	
	TCHAD	6	6	4			2						
	SENEGAL	412	197	197						205		10	
	C IVOIRE	280	115	111				4		139		26	
	TOGO	18	1	1						13		4	
	DAHOMEY	73	28	28						36		9	
	CAMEROUN	233	47	47						133		53	
	R CENTRAF	5	2	2								3	
	GABON	11	8	8								3	
	CONGO BR	31	10	10								21	
	CONGO LEO	7	4									3	
	SOMAL NOR	8	2			1				1		6	
	SOMAL SUD	32	14					14				18	
	MADAGASC	359	200	194				6		155		4	
	REUNION	219	182	182						37			
	COMORE	3	2	2						1			
	GUADELOUP	132	121	121						11			
	MARTINIO	99	93	93						6			
	CURACAO	121	7				7			70	44	28	
	ARUBA	76	2				2			47	27	19	
	SURINAM	1											
	GUYANE	28	14	14						15	1		
	N CALEDON	128	91	81			5			33	4		
	POLYNESIE	134	59	59						27	48	45	
TONNES	MAURITAN	140	123	123								17	
TONNES	MALI	484	9	9						467		8	
TONNES	H VOLTA	83	14	14						53		16	
TONNES	NIGER	216	104	9			95			96			
TONNES	TCHAD	17	16	15			1					1	
TONNES	SENEGAL	1280	449	449						718		113	
TONNES	C IVOIRE	1171	435	427					8	441		295	
TONNES	TOGO	109	2	2						49		58	
TONNES	DAHOMEY	277	62	62						116		99	
TONNES	CAMEROUN	1097	82	82						459		556	
TONNES	R CENTRAF	21	8	8								13	
TONNES	GABON	60	30	30								30	
TONNES	CONGO BR	209	19	19								190	
TONNES	CONGO LEO	28	6									22	
M CARRÉS	SOMAL NOR	20016	6774			3933				2841	13242	2608	
TONNES	SOMAL SUD	168	35							35		133	
TONNES	MADAGASC	877	488	478					10	373		16	
TONNES	REUNION	499	418	418						81			
TONNES	COMORE	13	10	10						3			
TONNES	GUADELOUP	405	370	370						35			
TONNES	MARTINIO	279	263	263						16			
M CUBES	CURACAO	717	28				28			429	260	156	
M CUBES	ARUBA	480	14				14			251	215	148	
TONNES	SURINAM	2									2		
TONNES	GUYANE	70	33	33						37			
TONNES	N CALEDON	383	298	281		6	11			68	17	17	
TONNES	POLYNESIE	378	123	123						62	193	181	
	632	ARTICLES MANUFACT EN BOIS NDA					BEARBEITETE WAREN A HOLZ A N G						
1000 DOL	MAURITAN	504	503	503								1	
	MALI	12	9	9								2	
	H VOLTA	66	27	26				1		11		23	
	NIGER	45	42	42						2		1	
	TCHAD	30	29	29								1	
	SENEGAL	260	211	205				1	2	3	27	22	

Werte: 1000 \$ — Mengen: Tonnen falls nicht anders vermerkt (Abkürzungen siehe Anhang)
Siehe im Anhang Anmerkungen zu den Waren

Valeurs: 1000 \$ — Quantités: Tonnes sauf indication contraire (Voir abréviations en Annexe)
Voir notes par produits en Annexe

import

1962

Tab. 1

Einheit Unité	Ursprung Origine	WELT MONDE	EWG CEE	darunter : dont :					AOM	DRITTE LÄNDER PAYS TIERS	darunter : dont :	
				France	U.E.B.L.	Nederland	Deutschland (BR)	Italia			USA	G. Britan. Roy. Uni
	EINFUHRLÄNDER ↓ IMPORTATEUR											
	C IVOIRE	142	104	97		1	3	3	15	23	18	1
	TOGO	22	17	13				4	3	2		
	DAHOMÉY	55	38	38					16	1		
	CAMEROUN	58	54	54					3	1		
	R CENTRAF	47	37	34			3		2	8	7	
	GABON	81	55	47			7	1	3	23	22	1
	CONGO BR	124	101	84		1	16		4	19	10	2
	CONGO LEO	302	57			22	8	5	8	237	8	24
	SOMAL NOR	2								2		1
	SOMAL SUD	302	248						3	51	8	
	MADAGASC	309	280	279				1		29		
	COMORE	18	11	11					7			
	CURACAO	112	49				46	2	1	2	35	2
	ARUBA	105	45				45		3	57	47	1
	SURINAM	209	28			27	1			181	165	
	N CALEDON	207	115	113			2		69	20	1	
	POLYNESIE	86	62	62					11	13	6	
TONNES	MAURITAN	761	760	760						1		
TONNES	MALI	30	22	22					6	2		
TONNES	H VOLTA	378	50	49			1		141	179		
TONNES	NIGER	65	63	63						2		
TONNES	TCHAD	63	58	58						5		
TONNES	SENEGAL	1298	886	880		3	2	1	382	30		
TONNES	C IVOIRE	367	198	196			1	1	122	47	34	
TONNES	TOGO	63	29	22					7	23	11	
TONNES	DAHOMÉY	180	123	123						52	5	
TONNES	CAMEROUN	147	139	139						4	4	
TONNES	R CENTRAF	123	85	81					3	35		
TONNES	GABON	214	152	129			21	2	3	59	53	2
TONNES	CONGO BR	464	370	328		3	39		10	84	27	10
TONNES	SOMAL SUD	1958	1746						2	210	11	
TONNES	MADAGASC	988	914	914						74		
TONNES	COMORE	55	51	51					4			
TONNES	CURACAO	585	113				113		4	468	395	1
TONNES	ARUBA	302	89				89		3	210	190	1
TONNES	SURINAM	768	42			40				726	702	
TONNES	N CALEDON	583	233	232			1		294	50	1	
TONNES	POLYNESIE	153	95	95					40	18	5	
	653		ARTICLES MANUFACTURES EN LIEGE									
1000 DOL	MAURITAN	31	1	1						30		
	MALI	2	2	2								
	H VOLTA	2	2	2								
	TCHAD	3	2	2						1	1	
	SENEGAL	30	26	26						4		
	C IVOIRE	11	5	5					1	5		
	TOGO	7	1	1					5	1		
	DAHOMÉY	1	1	1								
	CAMEROUN	4	4	4								
	R CENTRAF	9	8	8						1		
	GABON	8	5	3		2				3	3	
	CONGO BR	14	11	10		1				3		
	CONGO LEO	96	31	2		28		1		65	52	3
	SOMAL SUD	1	1					1				
	MADAGASC	43	42	42					1			
	CURACAO	16	11				11			5	3	2
	ARUBA	4	1				1			3	3	
	SURINAM	39	14				14			25	23	
	N CALEDON	34	6	6						28		
	POLYNESIE	6	6	6								
TONNES	MAURITAN	87	1	1						86		
TONNES	MALI	2	2	2								
TONNES	H VOLTA	1	1	1								
TONNES	TCHAD	1	1	1								
TONNES	SENEGAL	24	19	19						5		
TONNES	C IVOIRE	11	5	5						6		
TONNES	TOGO	6							3	3		
TONNES	DAHOMÉY	2								2		
TONNES	CAMEROUN	9	2	2								
TONNES	R CENTRAF	9	6	6						3		
TONNES	GABON	2	2	2								
TONNES	CONGO BR	10	5	5						5	1	
TONNES	CONGO LEO	50	13	1		12				37	28	1
TONNES	SOMAL SUD											
TONNES	MADAGASC	31	31	31								
TONNES	CURACAO	20	13				13			7	5	
TONNES	ARUBA	1								1		
TONNES	SURINAM	80	22				22			58	56	
TONNES	N CALEDON	50	2	2						48		
TONNES	POLYNESIE	4	4	4								
	641		PAPIERS ET CARTONS									
1000 DOL	MAURITAN	23	23	23								
	MALI	76	76	69		7						
	H VOLTA	99	91	81								
	NIGER	44	44	44								
	TCHAD	60	54	54						6		
	SENEGAL	1182	863	857		3		3	5	314		
	C IVOIRE	503	491	481		2		8		12		
	TOGO	80	58	54		1		2		22		6
	DAHOMÉY	58	52	52					1	5		
	CAMEROUN	355	317	303		12		1	5	33	1	
	R CENTRAF	49	39	39						10	4	
	641		PAPIER UND PAPPE									

Werte: 1000 \$ — Mengen: Tonnen falls nicht anders vermerkt (Abkürzungen siehe Anhang)
Siehe im Anhang Anmerkungen zu den Waren

Valeurs: 1000 \$ — Quantités: Tonnes sauf indication contraire (Voir abrégés en Annexe)
Voir notes par produits en Annexe

import

1962

Tab. 1

Einheit Unité	Ursprung Origine	WELT MONDE	EWG CEE	darunter : dont :					AOM	DRITTE LÄNDER PAYS TIERS	darunter : dont :	
				France	U.E.B.L.	Nederland	Deutschland (BR)	Italia			USA	G. Britan. Roy. Uni
EINFUHR-LÄNDER												
↓ IMPORTATEUR												
	GABON	82	80	80						2		
	CONGO BR	628	565	547	1		17		10	53		2
	CONGO LEO	1943	1023	1	516	199	195	112	1	916	236	198
	C F SOMAL	127	88	69		7	8		4	39		15
	SOMAL NOR	23								23		22
	SOMAL SUD	130	115			2		113		15	5	2
	MADAGASC	921	751	730		1	12			170		
	REUNION	132	115	115						17		
	COMORE	10	6	6						2		
	GUADELOUP	437	437	437					2			
	MARTINIQ	585	585	585								
	CURACAO	311	124		11	110	3		2	185	95	5
	ARUBA	168	60			58	2			108	73	1
	SURINAM	290	234		1	225	8			56	21	3
	GUYANE	14	14	14								
	N CALEDON	466	333	315		11	7			75	14	19
	POLYNESIE	188	104	82		16	6			84	33	1
TONNES	MAURITAN	149	138	138						11		
TONNES	MALI	188	187	184	3					1		
TONNES	H VOLTA	474	347	347					23	104	1	
TONNES	NIGER	140	138	138						2		
TONNES	TCHAD	138	111	111						27		
TONNES	SENEGAL	5299	3627	3620	5			2	14	1658		
TONNES	C IVOIRE	2155	2073	2027	20		26			82		
TONNES	TOGO	369	184	165	6	7	6			185		31
TONNES	DAHOMEY	218	187	187					1	30		
TONNES	CAMEROUN	1236	1001	906	88	6	1		9	226	2	
TONNES	R CENTRAF	163	134	134						29	5	
TONNES	GABON	169	159	159						10		
TONNES	CONGO BR	1541	1331	1303	3		25		10	200		1
TONNES	CONGO LEO	5642	2779	1	1299	621	549	309		2856	551	765
TONNES	C F SOMAL	343	184	105		53	14			159		28
TONNES	SOMAL SUD	405	324	1				323		81	4	3
TONNES	MADAGASC	3424	2301	2182	70	2	47			1123		
TONNES	REUNION	469	398	398						71		
TONNES	COMORE	46	27	27					5	14		
TONNES	GUADELOUP	1688	1688	1688								
TONNES	MARTINIQ	2215	2215	2215								
TONNES	CURACAO	1563	500		60	401	39		15	1048	369	7
TONNES	ARUBA	757	264			263	1			493	211	2
TONNES	SURINAM	1267	970		5	923	42			297	30	5
TONNES	GUYANE	45	45	45								
TONNES	N CALEDON	1056	527	496		25	6			164	30	43
TONNES	POLYNESIE	935	301	271		28	2			634	133	
642 ARTICLES EN PAPIER OU CARTON												
WAREN AUS PAPIER ODER PAPPE												
1000 DOL	MAURITAN	69	67	67						1		1
	MALI	300	233	233						2	65	1
	H VOLTA	288	239	237						11	38	31
	NIGER	208	197	185	1		11	1		3	8	4
	TCHAD	233	212	209	2	1					21	4
	SENEGAL	1749	1671	1658	1	3	8	1	19	59	3	3
	C IVOIRE	1485	1447	1433	1	1	10	3	9	29	1	4
	TOGO	216	195	187		1	5	2	2	19	1	2
	DAHOMEY	325	310	307				3	5	10		
	CAMEROUN	1281	966	956	5	1	3	1	243	71	16	10
	R CENTRAF	247	231	228	1		2			13	7	
	GABON	320	303	301	1		1			3	14	10
	CONGO BR	823	779	766		1	7		15	29	13	4
	CONGO LEO	2517	1432	18	1096	255	40	23	6	1077	627	94
	SOMAL NOR	12								12		11
	SOMAL SUD	383	375			2		373		8	2	
	MADAGASC	1535	1463	1450	1	3	9		19	53	6	7
	COMORE	36	18	18					17	1		
	CURACAO	847	371	1	1	352	16	1		476	392	24
	ARUBA	364	66			64	2			298	269	4
	SURINAM	490	351	14		331	6			139	94	16
	N CALEDON	212	204	203			1		1	7	2	
	POLYNESIE	190	125	111	1	10	3			65	35	15
TONNES	MAURITAN	54	52	52					1	1		
TONNES	MALI	465	304	304					3	158	1	
TONNES	H VOLTA	396	298	294			2	2	36	62	16	15
TONNES	NIGER	298	282	230	10		42		2	14	7	
TONNES	TCHAD	263	226	219	4	3				37	3	1
TONNES	SENEGAL	3017	2797	2779	4	8	4	2	31	189	1	1
TONNES	C IVOIRE	1999	1945	1930	1	5	9	12	9	42	1	9
TONNES	TOGO	345	278	264		5	5	4	1	66		1
TONNES	DAHOMEY	443	419	412				7	3	21		1
TONNES	CAMEROUN	1718	1485	1466	11		6	2	99	130	17	3
TONNES	R CENTRAF	293	264	259	4		1		2	27	7	
TONNES	GABON	286	262	260	1		1		3	21	13	
TONNES	CONGO BR	1724	1635	1621	7	2	5		32	57	23	3
TONNES	CONGO LEO	4173	1835	27	1425	320	27	36	8	2327	1174	106
TONNES	SOMAL SUD	1538	1504	23		23		1481		34	2	
TONNES	MADAGASC	2028	1880	1870	1	5	4		30	118	6	9
TONNES	COMORE	35	24	24					11			
TONNES	CURACAO	1488	549			538	8	3		939	759	32
TONNES	ARUBA	706	95			93	2			611	620	3
TONNES	SURINAM	1229	921	7		899	15			308	197	42
TONNES	N CALEDON	56	54	54						2	1	
TONNES	POLYNESIE	413	307	275	1	24	7			106	54	22
651 FILS DE MATIERES TEXTILES												
GARNE AUS SPINNSTOFFEN												
1000 DOL	MAURITAN	1	1	1								

Werte: 1000 \$ — Mengen: Tonnen falls nicht anders vermerkt (Abkürzungen siehe Anhang)
Siehe im Anhang Anmerkungen zu den Waren

Valeurs: 1000 \$ — Quantités: Tonnes sauf indication contraire (Voir abréviations en Annexe)
Voir notes par produits en Annexe

import

1962

Tab. 1

Einheit Unité	Ursprung Origine	WELT MONDE	EWG CEE	darunter : dont :					AOM	DRITTE LÄNDER PAYS TIERS	darunter : dont :		
				France	U.E.B.L.	Niederland	Deutschland (BR)	Italia			USA	G. Britan. Roy. Uni	
	EINFUHRLÄNDER												
	↓ IMPORTATEUR												
	MALI	1051	141	124	10		7	843	67				
	H VOLTA	873	39	31		5	1	795	24			11	
	NIGER	382	26	26				344	12				
	TCHAD	82	75	74		1			7				
	SENEGAL	772	771	758			13		1				
	C IVOIRE	461	458	427		7	15		3			2	
	TOGO	84	50	38					7			7	
	DAHOMEY	162	54	50					34			2	
	CAMEROUN	272	265	247		4	4		83			2	
	R CENTRAF	53	52	45		2	3		7				
	GABON	60	60	56			3		1				
	CONGO BR	115	113	111		2			2				
	CONGO LEO	1306	893	117		548	2	152	74	413	352	19	
	SOMAL NOR	15	2	2								5	
	SOMAL SUD	200	181						13				
	MADAGASC	2808	1362	1084		168		18	19	1446			
	REUNION	76	71	71					5			5	
	COMORE	40	37	36					1		2		
	GUADELOUP	57	50	50				1	2			7	
	MARTINIQ	74	65	65					7			2	
	CURACAO	51	20	16		4			31		6	6	
	ARUBA	26	7	5		2			19		3	2	
	SURINAM	87	48	9		28		5	39		3	7	
	GUYANE	14	13	13				6	1			1	
	N CALEDON	131	109	104					22			2	
	POLYNESIE	36	32	32					4			4	
TONNES	MAURITAN												
TONNES	MALI	524	53	40		8		5	400	71			
TONNES	H VOLTA	444	17	11					399	18		7	
TONNES	NIGER	179	8	8				1	157	14			
TONNES	TCHAD	19	16	16						3			
TONNES	SENEGAL	282	282	277			5						
TONNES	C IVOIRE	139	139	127		5	7						
TONNES	TOGO	53	31	18						22		2	
TONNES	DAHOMEY	82	14	13					40	28		1	
TONNES	CAMEROUN	89	80	70		3		1	9				
TONNES	R CENTRAF	14	14	11					2				
TONNES	GABON	19	19	17					1				
TONNES	CONGO BR	32	32	31		1							
TONNES	CONGO LEO	528	407	21		288	1	67	30	121	106	5	
TONNES	SOMAL NOR	6								6			
TONNES	SOMAL SUD	96	83						83	13			
TONNES	MADAGASC	2226	664	452		150		4	58	1562			
TONNES	REUNION	15	14	14						1		1	
TONNES	COMORE	9	7	7						2			
TONNES	GUADELOUP	10	8	8						2		1	
TONNES	MARTINIQ	12	10	10						2		1	
TONNES	CURACAO	3								3			
TONNES	ARUBA	1								1			
TONNES	SURINAM	33	18	1		11		3	3	15		2	
TONNES	GUYANE	3	2	2						1		1	
TONNES	N CALEDON	26	15	14				1	11			1	
TONNES	POLYNESIE	8	7	7					1			1	
652	TISSUS COTON SAUF TISSUS SPEC					BAUMWOLLGEWEBE							
1000 DOL	MAURITAN	15	8	8						7			
	MALI	4196	3608	3210		63	164	49	122	64	524	2	35
	H VOLTA	3495	2031	1684		3	294	47	3	334	1082	11	242
	NIGER	3550	1928	1771		48	63	15	31	771	844	4	146
	TCHAD	1514	685	403		90	130	3	59		829	13	56
	SENEGAL	18181	17139	15224		125	457	1301	32		1042	49	338
	C IVOIRE	14100	12821	10098		23	1876	779	45	1	1278	77	828
	TOGO	3616	1363	273		22	1004	44	20	5	2248	4	733
	DAHOMEY	2945	2140	1865		1	216	45	13	493	312	5	71
	CAMEROUN	1517	3199	2783		13	154	161	88	7	1951	72	120
	R CENTRAF	2501	1086	833		112	93	32	16	3	1412	5	566
	GABON	1050	845	734		11	64	32	4	6	199		79
	CONGO BR	3285	2468	2035		30	233	165	5	48	769	78	416
	CONGO LEO	12867	4332	26		2055	780	661	810	27	8485	4159	925
	C F SOMAL	317	22	16			5				295		1
	SOMAL NOR	1616	5								1611		14
	SOMAL SUD	2069	135						135		1934	4	7
	MADAGASC	11865	10628	9983		32	292	212	109		1237	8	1
	REUNION	1256	1143	1058		5	20	44	16		113		58
	COMORE	375	335	319			16			2	38		2
	GUADELOUP	827	691	597			28	58	8		136	116	10
	MARTINIQ	1079	995	940		3	16	27	9	4	80		43
	CURACAO	735	90	2			76	10	2	3	642	295	33
	ARUBA	281	30				28	1	1		251	194	7
	SURINAM	1532	273	5		11	250	6	1	3	1256	724	25
	GUYANE	97	80	80							17		12
	N CALEDON	415	329	319			5	5	15		69	6	23
	POLYNESIE	747	407	396			6	5	1		339	159	66
TONNES	MAURITAN		2	2							6		
TONNES	MALI	2231	1885	1707		30	31	21	96	50	296	1	7
TONNES	H VOLTA	1688	1112	637		1	93	379	2	118	439	4	90
TONNES	NIGER	1857	963	878		22	35	5	23	314	575	1	31
TONNES	TCHAD	731	262	157		33	44	1	27		469	5	15
TONNES	SENEGAL	7082	6633	5946		49	154	470	14		449	25	131
TONNES	C IVOIRE	4298	3940	3438		8	148	315	11	1	357	52	129
TONNES	TOGO	1221	376	81		7	259	18	11		843	1	190
TONNES	DAHOMEY	1095	708	634			54	13	7	221	166	2	16
TONNES	CAMEROUN	2309	1247	1077		5	59	59	47	4	1058	35	34
TONNES	R CENTRAF	809	354	273		37	24	11	9		453	2	109
TONNES	GABON	356	266	230		3	21	10	2		88		20

Werte: 1000 \$ — Mengen: Tonnen falls nicht anders vermerkt (Abkürzungen siehe Anhang)
Siehe im Anhang Anmerkungen zu den Waren

Valeurs: 1000 \$ — Quantités: Tonnes sauf indication contraire (Voir abréviations en Annexe)
Voir notes par produits en Annexe

import

1962

Tab. 1

Einheit Unité	Ursprung Origine	WELT MONDE	EWG CEE	darunter : dont :					AOM	DRITTE LÄNDER PAYS TIERS	darunter : dont :	
				France	U.E.B.L.	Nederland	Deutschland (BR)	Italia			USA	G. Britan. Roy. Uni
EINFUHLRLÄNDER												
↓ IMPORTATEUR												
TONNES	CONGO BR	948	717	593	9	61	52	2	12	219	23	83
1000 S	CONGO LEO	33958	8851	38	4653	1348	1324	1488	11	25046	12673	1426
TONNES	C F SOMAL	323	15	13						308	1	1
M CARRES	SOMAL NOR	7808994	24124				24124			7784870		38221
TONNES	SOMAL SUD	1496	66					66		1430	2	3
TONNES	MADAGASC	5448	4758	4521	14	108	65	50		690	6	
TONNES	REUNION	473	415	385	2	9	15	4		58		32
TONNES	COMORE	141	114	110		4			1	26	1	
TONNES	GUADELOUP	294	241	211		11	16	3		53	47	3
TONNES	MARTINIQ	423	387	370		6	8	2	1	35	17	3
TONNES	CURACAO	315	22			18	4			293	126	6
TONNES	ARUBA	96	6			6				90	68	1
TONNES	SURINAM	680	101	1	4	94	2			579	299	12
TONNES	GUYANE	31	25	25						6	4	
TONNES	N CALEDON	142	115	111		2	2		2	24	1	6
TONNES	POLYNESIE	235	117	113		3	1			118	50	18
653 AUTRES TISSUS SAUF SPECIAUX												
ANDERE GEWEBE												
1000 DOL	MAURITAN	1	1	1								
	MALI	504	429	306		14	28	81		75		
	H VOLTA	329	160	102		7	33	18	1	123		16
	NIGER	211	145	132		7	6		2	64		
	TCHAD	356	128	106	13	3	4	2		227		
	SENEGAL	4428	4127	2577	12	54	791	693	1	301	108	122
	C IVOIRE	1617	1575	969	2	43	303	258		42		14
	TOGO	145	98	72	7	1	16	2	11	36	1	2
	DAHOMY	142	122	113			7	2	5	15		1
	CAMEROUN	2837	1889	1478	19	63	302	27		948		1
	R CENTRAF	684	168	132	1	2	22	11		516		
	GABON	185	144	102		19	22	1	2	39		
	CONGO BR	913	846	762	2	11	23	48	1	66		1
	CONGO LEO	4676	2190	265	612	79	407	827	22	2459	1290	28
	SOMAL NOR	538								538		1
	SOMAL SUD	211	55				8	47		156	1	8
	MADAGASC	4717	3286	2785	2	77	283	139		1431	7	9
	REUNION	613	591	513		3	58	17		22		3
	COMORE	72	59	57			1	1	1	12		
	GUADELOUP	435	384	313		3	60	8		51	10	28
	MARTINIQ	551	474	396		3	41	34	2	75	34	25
	CURACAO	800	30	3	1	13	11	2		770	171	185
	ARUBA	214	7	1		4	1	1		207	77	31
	SURINAM	685	76	4		50	16	6	3	606	330	50
	GUYANE	102	67	63			4			35	17	9
	N CALEDON	142	130	124	1		2			12		6
	POLYNESIE	192	123	106				17		69	27	10
TONNES	MAURITAN	765	721	138		8	13	562		44		
TONNES	MALI	175	75	33		3	21	18		81		8
TONNES	H VOLTA	125	69	60			6	3	1	55		
TONNES	NIGER	200	84	76	4	1	2	1		116		
TONNES	TCHAD	1602	1398	736	19	24	394	225		204	18	141
TONNES	SENEGAL	672	632	342	2	17	162	109		40		14
TONNES	C IVOIRE	94	57	35	10		11	1	15	22	1	2
TONNES	TOGO	60	46	41			4	1	2	12		
TONNES	DAHOMY	1146	577	370	9	28	156	14		569		
TONNES	CAMEROUN	488	49	36		1	9	3		439		
TONNES	R CENTRAF	62	36	18		9	9	1		25		
TONNES	GABON	209	171	144	1	4	6	16		38		
M CARRES	CONGO BR	3330161								3330161		4396
TONNES	SOMAL NOR	103	25				1	24		78		3
TONNES	SOMAL SUD	2156	1226	984	1	37	128	76		930	14	1
TONNES	MADAGASC	138	127	97		1	24	5		11		1
TONNES	REUNION	27	19	19					1	7		
TONNES	COMORE	98	82	52		1	26	3		16	3	7
TONNES	GUADELOUP	153	121	91		1	16	13		32	17	6
TONNES	MARTINIQ	371	7			1	6			364	45	19
TONNES	CURACAO	68								68	18	
TONNES	ARUBA	257	20			13	4	3	1	236	86	9
TONNES	SURINAM	23	12	11			1			11	3	2
TONNES	GUYANE	32	26	24	1					6		3
TONNES	N CALEDON	49	25	17				8		24	6	3
TONNES	POLYNESIE											
654 TULLES DENTELLES BRÖDERIES ETC												
TUELL SPITZEN BAENDER USW												
1000 DOL	MALI	36	36	35				1				
	H VOLTA	23	21	21						2		
	NIGER	11	11	11								
	TCHAD	15	14	11			3			1		
	SENEGAL	495	441	393			38	10		54	41	4
	C IVOIRE	78	77	76			1			1	1	
	TOGO	12	6	6						6		1
	DAHOMY	9	9	9								
	CAMEROUN	87	87	81			3	3				
	R CENTRAF	29	28	27				1		1		
	GABON	34	31	29			2			3		
	CONGO BR	104	92	86			5	1		12		
	CONGO LEO	182	62	14	24		9	15		120	96	2
	SOMAL NOR	1								1		
	SOMAL SUD	16	2					2		14		7
	MADAGASC	371	363	358			3	2		8		
	CURACAO	46	6	2			1	3		40	32	3
	ARUBA	23	6	1			4	1		17	10	
	SURINAM	141	30	3		15	12		1	110	51	8
	N CALEDON	30	29	29						1		
	POLYNESIE	51	37	37						14	3	3

Werte: 1000 \$ — Mengen: Tonnen falls nicht anders vermerkt (Abkürzungen siehe Anhang)
Siehe im Anhang Anmerkungen zu den Waren

Valeurs: 1000 \$ — Quantités: Tonnes sauf indication contraire (Voir abréviations en Annexe)
Voir notes par produits en Annexe

i m p o r t

1962

Tab. 1

Einheit Unité	Ursprung Origine	WELT MONDE	EWG CEE	darunter : dont :					A O M	DRITTE LÄNDER PAYS TIERS	darunter : dont :		
				France	U.E.B.L.	Nederland	Deutschland (BR)	Italia			USA	G. Britan. Roy. Uni	
EINFUHRLÄNDER													
IMPORTATEUR													
TONNES	MALI	84	84	84									
TONNES	H VOLTA	4	3	3						1			
TONNES	NIGER	1	1	1									
TONNES	TCHAD	2	2	2									
TONNES	SENEGAL	67	60	52			4	4		7	5	1	
TONNES	C IVOIRE	15	15	15									
TONNES	TOGO	1	1	1									
TONNES	DAHOMEY	2	1	1						1			
TONNES	CAMEROUN	16	16	15				1					
TONNES	R CENTRAF	4	4	4									
TONNES	GABON	5	4	4									
TONNES	CONGO BR	26	24	24						1			
TONNES	SOMAL NÖR	695								695			
TONNES	SOMAL SUD	8								8		4	
TONNES	MADAGASC	44	42	42						2			
TONNES	CURACAO	2								2	1		
TONNES	ARUBA	1	1			1							
TONNES	SURINAM	31	3			3				28	13	1	
TONNES	N CALEDON	4	4	4									
TONNES	POLYNESIE	7	3	3						4	1	1	
655 TISSUS SPECIAUX ARTIC ASSIMIL													
SPEZIALGEWEBE UND ERZEUGNISSE													
1000 DOL	MAURITAN	21	21	21									
	MALI	58	38	36		1		1	17	3			
	H VOLTA	46	13	13					12	20		14	
	NIGER	37	26	26					11				
	TCHAD	33	27	27					1	5			
	SENEGAL	399	390	365	3	1	4	17		9		2	
	C IVOIRE	493	477	422		42	11	2		16		6	
	TOGO	54	25	24			1		3	26		5	
	DAHOMEY	54	27	26			1		19	8		2	
	CAMEROUN	214	183	171		9	2	1	17	14			
	R CENTRAF	46	37	35			2		5	4		1	
	GABON	127	121	119			2		4	2			
	CONGO BR	213	206	203		1	2		4	3		1	
	CONGO LEO	829	369	22		174	84	68	21	7	448	135	51
	C F SOMAL	5								5		2	
	SOMAL NÖR	1								1		1	
	SOMAL SUD	238	196					196		42	4		
	MADAGASC	448	387	366			2	12	7	3	58	4	1
	REUNION	65	36	36						25	4		
	COMORE	5	4	4					1				
	GUADELOUP	214	214	214									
	MARTINIQ	196	196	196									
	CURACAO	105	66				62	4		39	24	6	
	ARUBA	60	18				11	5		42	33	6	
	SURINAM	233	98				2	92	4	135	65	27	
	GUYANE	9	9	9									
	N CALEDON	150	128	93			3	32		22	3	10	
	POLYNESIE	130	57	46				11		73	26	22	
TONNES	MAURITAN	26	26	26									
TONNES	MALI	39	19	18				1	18	2			
TONNES	H VOLTA	42	8	8					17	16		10	
TONNES	NIGER	59	44	44					15				
TONNES	TCHAD	24	18	18					1	5			
TONNES	SENEGAL	293	287	273	6		1	7		6		4	
TONNES	C IVOIRE	283	266	255		9	1	1		17		15	
TONNES	TOGO	38	19	19					4	15		8	
TONNES	DAHOMEY	48	13	13					29	6		2	
TONNES	CAMEROUN	164	108	95		12		1	32	24			
TONNES	R CENTRAF	24	16	16					6	2			
TONNES	GABON	77	68	68					8	1			
TONNES	CONGO BR	147	140	139		1			7				
TONNES	C F SOMAL	12								12		4	
TONNES	SOMAL NÖR	4								4		2	
TONNES	SOMAL SUD	487	411					411		76	1		
TONNES	MADAGASC	290	253	246			1	4	2	11	26	3	
TONNES	REUNION	103	41	41					49	13			
TONNES	COMORE	2	1	1						1			
TONNES	GUADELOUP	397	397	397									
TONNES	MARTINIQ	347	347	347									
TONNES	CURACAO	196	161				161			35	13	6	
TONNES	ARUBA	97	45				43			52	40	5	
TONNES	SURINAM	451	313				2	310	1	138	31	69	
TONNES	GUYANE	12	12	12									
TONNES	N CALEDON	121	96	86			6	4		25	1	19	
TONNES	POLYNESIE	116	27	24				3		89	15	22	
656 ARTICLES EN MAT TEXTILES NDA													
SPINNSTOFFWAREN A N G													
1000 DOL	MAURITAN	130	128	128						2		1	
	MALI	947	219	185	10	1		23	67	661	3	1	
	H VOLTA	385	139	119			2	17	181	59	2	7	
	NIGER	807	303	103	24		142	3	31	173	327	57	
	TCHAD	478	243	119	16		2	65	41	10	225	1	
	SENEGAL	1940	1375	977	25		171	120	82	13	522	74	
	C IVOIRE	3095	2020	1653	43		163	27	134	17	1058	2	
	TOGO	377	84	73			3	1	6	6	287	5	
	DAHOMEY	390	149	139			3	1	2	4	78	163	
	CAMEROUN	1854	1182	643	82		88	87	282	21	651	15	
	R CENTRAF	382	178	123	21		16	6	12	19	185	34	
	GABON	439	344	257	21		24	5	37	34	61	17	
	CONGO BR	939	811	625	28		73	25	60	17	111	2	
	CONGO LEO	904	292	24	251		1	13	3	3	604	511	
	C F SOMAL	288	98	87			3	5	3	190	6	1	

Werte: 1000 \$ — Mengen: Tonnen falls nicht anders vermerkt (Abkürzungen siehe Anhang)
Siehe im Anhang Anmerkungen zu den Waren

Valeurs: 1000 \$ — Quantités: Tonnes sauf indication contraire (Voir abréviations en Annexe)
Voir notes par produits en Annexe

Tab. 1

i m p o r t

1 9 6 2

Einheit Unité	Ursprung Origine	WELT MONDE	EWG CEE	darunter : dont :					AOM	DRITTE LÄNDER PAYS TIERS	darunter : dont :		
				France	U.E.B.L.	Nederland	Deutschland (BR)	Italia			USA	G. Britan. Roy. Uni	
	EINFUHRLÄNDER IMPORTATEUR												
TONNES	SOMAL NOR	103	20				20		83			6	
TONNES	SOMAL SUD	115	33				31		82	2		1	
TONNES	MADAGASC	1763	1446	1188	10	36	37	175	40	277	1		
TONNES	REUNION	294	252	234		8		10	3	39			
TONNES	COMORE	24	13	13					5	6			
TONNES	GADELOUP	974	941	938	1		1	1	4	29	9	2	
TONNES	MARTINIQU	813	740	737		3			14	21	1	2	
TONNES	CURACAO	873	120	2	3	79	16	20	753	305	13		
TONNES	ARUBA	347	24	1		13	1	9	323	187	1		
TONNES	SURINAM	459	240	2	4	222	12		218	46	15		
TONNES	GUYANE	38	37	37					1				
TONNES	N CALEDON	354	311	291			17	3	31	2	3		
TONNES	POLYNESIE	230	105	81	13	5	6		124	66	18		
TONNES	MAURITAN	70	68	68						2			
TONNES	MALI	2358	254	114	69	3		68	125	1979	6		
TONNES	H VOLTA	546	178	146		5		27	212	146	11	11	
TONNES	NIGER	1979	769	569	35	125	3	37	455	752		176	
TONNES	TCHAD	586	221	88	11	1	61	60	14	351	1		
TONNES	SENEGAL	5273	2927	2147	47	588	85	60	117	2229	305		
TONNES	C IVOIRE	7103	3793	3055	183	376	35	144	49	3261	9	11	
TONNES	TOGO	942	78	66	1	2	1	8	11	853	7	1	
TONNES	DAHOMEY	901	218	207	2	3	1	5	154	529	5	5	
TONNES	CAMEROUN	1936	949	365	47	48	150	339	23	964	6	7	
TONNES	R CENTRAF	454	148	105	18	9	4	12	30	276	15	12	
TONNES	GABON	302	208	141	10	13	5	39	42	52		11	
TONNES	CONGO BR	924	653	500	22	46	24	61	26	245		1	
TONNES	C F SOMAL	179	38	29			2	5		141	6	1	
TONNES	SOMAL SUD	194	33				2	31		161	2	1	
TONNES	MADAGASC	2531	1490	1167	9	18	97	199	198	843			
TONNES	REUNION	307	153	137		7		9	23	131			
TONNES	COMORE	41	16	16					9	16			
TONNES	GADELOUP	1558	1510	1508	1			1	19	29	5	1	
TONNES	MARTINIQU	1289	1125	1091					21	119	6		
TONNES	SURINAM	734	445		2	433	10			289	18	52	
TONNES	GUYANE	17	14	14						3			
TONNES	N CALEDON	185	138	119			17	2		39		2	
TONNES	POLYNESIE	158	47	29	9	4	5		111	23	12		
	657		COUV PARQUETS TAPIS TAPISSERIE						FUSSBODENBELAEGE TEPPICHE USM				
1000 DOL	MAURITAN	28	27	27						1			
1000 DOL	MALI	34	20	17		3			8	6			
1000 DOL	H VOLTA	47	16	13		3			22	8		1	
1000 DOL	NIGER	14	6	5		1			7	1			
1000 DOL	TCHAD	22	15	11			1	3	1	6	1		
1000 DOL	SENEGAL	374	231	159		66	2	4	3	140		18	
1000 DOL	C IVOIRE	241	116	104	1	3	2	6		125			
1000 DOL	TOGO	49	13	13					1	35		2	
1000 DOL	DAHOMEY	15	13	10		3			2				
1000 DOL	CAMEROUN	82	46	39		4		3	7	29	1	3	
1000 DOL	R CENTRAF	25	19	18		1			2	4	2		
1000 DOL	GABON	48	41	39		2			5	5			
1000 DOL	CONGO BR	46	38	32		6			5	3	1		
1000 DOL	CONGO LEO	16	11		11				1	4	1		
1000 DOL	SOMAL NOR	8	2			1		1		6		3	
1000 DOL	SOMAL SUD	24	9			1		8		15		1	
1000 DOL	MADAGASC	137	134	84		47	3	8		3		1	
1000 DOL	COMORE	5	4	4						1			
1000 DOL	CURACAO	124	65		3	57	2	3		59	7	37	
1000 DOL	ARUBA	77	19		1	15	2	1		57	20	36	
1000 DOL	SURINAM	27	25			23	1	1		2	1	1	
1000 DOL	POLYNESIE	11	4	4						7	3	3	
TONNES	MAURITAN	10	9	9						1			
TONNES	MALI	53	18	7		11			24	11			
TONNES	H VOLTA	113	16	5		11			83	14			
TONNES	NIGER	23	14	8		6			9				
TONNES	TCHAD	11	5	4			1		1	5			
TONNES	SENEGAL	1218	901	605		293	1	2		317		87	
TONNES	C IVOIRE	419	193	174	1	11	2	5		226			
TONNES	TOGO	100	16	16					1	83		5	
TONNES	DAHOMEY	26	22	11		11			1	3			
TONNES	CAMEROUN	85	34	18		15		1	10	41		4	
TONNES	R CENTRAF	15	11	5		6			2	2	1		
TONNES	GABON	33	24	16		8			2	7			
TONNES	CONGO BR	68	58	33		25			4	6	2		
TONNES	SOMAL SUD	11	4			2		2		7		2	
TONNES	MADAGASC	362	361	183		172	6			1			
TONNES	COMORE	1	1	1									
TONNES	CURACAO	269	205		4	200	1			64	10	33	
TONNES	ARUBA	192	61			58	3			131	11	120	
TONNES	SURINAM	13	11			11				2		1	
TONNES	POLYNESIE	17	2	2						15	3	9	
	661		CHAUX CIMENTS OUVR PR BATIMENT						KALK ZEMENT UND BAUSTOFFE				
1000 DOL	MAURITAN	584	429	429						155			
1000 DOL	MALI	521	69	36		28		5	3	449			
1000 DOL	H VOLTA	477	417	335		40		2	7	49		21	
1000 DOL	NIGER	308	274	93		145	3	37		33			
1000 DOL	TCHAD	1502	1453	719		417		36	13	36		1	
1000 DOL	SENEGAL	396	202	157		42			3	194			
1000 DOL	C IVOIRE	3206	2934	2032		889		1	12	272		18	
1000 DOL	TOGO	884	455	333		121		1		428		6	
1000 DOL	DAHOMEY	1087	1048	885		163			2	37		6	
1000 DOL	CAMEROUN	1388	1263	915		256	4	83	5	121			

Werte: 1000 \$ — Mengen: Tonnen falls nicht anders vermerkt (Abkürzungen siehe Anhang).
Siehe im Anhang Anmerkungen zu den Waren

Valeurs: 1000 \$ — Quantités: Tonnes sauf indication contraire (Voir abréviations en Annexe).
Voir notes par produits en Annexe

import

1962

Tab. 1

Einheit Unité	Ursprung Origine	WELT MONDE	EWG CEE	darunter : dont :					A O M	DRITTE LÄNDER PAYS TIERS	darunter : dont :	
				France	U.E.B.L.	Nederland	Deutschland (BR)	Italia			USA	G. Britan. Roy. Uni
EINFUHLRLÄNDER												
↓ IMPORTATEUR												
	NIGER	24	23	23						1		
	TCHAD	44	44	41			3					
	SENEGAL	153	149	148			1			4		
	C IVOIRE	265	259	234		1	23	1		6	3	3
	TOGO	61	26	24			1	1		35		
	DAHOMÉY	31	23	23						8	4	3
	CAMÉROUN	146	139	126			12	1		7	6	1
	R CENTRAF	56	54	47			4			2	2	
	GABON	75	57	49			7			17	16	1
	CONGO BR	145	115	93			6	1	14	30	20	10
	CONGO LEO	291	213	2			126	2	81	78	32	34
	SOMAL NOR	1								1		
	SOMAL SUD	130	91							39		2
	MADAGASC	204	196							8	6	2
	COMORE	9	7	7								
	CURACAO	197	91							2		
	ARUBA	89	43				38	46	6	1	106	9
	SURINAM	264	106				29	14			46	24
	N CALEDON	126	110				23	77	6		158	98
	POLYNESIE	27	24						2		15	6
											3	2
TONNES	MAURITAN	21	19	19							2	2
TONNES	MALI	12	12	12								
TONNES	H VOLTA	78	55	37					13	5	3	20
TONNES	NIGER	10	10	10								
TONNES	TCHAD	26	25	23						2		
TONNES	SENEGAL	110	105	103							5	
TONNES	C IVOIRE	211	203	169							8	1
TONNES	TOGO	841	17	17							824	1
TONNES	DAHOMÉY	27	14	14							13	1
TONNES	CAMÉROUN	71	69	65							2	1
TONNES	R CENTRAF	28	26	25							1	
TONNES	GABON	63	57	55							6	5
TONNES	CONGO BR	58	48	43							10	6
TONNES	CONGO LEO	139	92	1							4	4
TONNES	SOMAL SUD	1349	922								139	2
TONNES	MADAGASC	159	156								47	28
TONNES	COMORE	22	17	17							3	2
TONNES	CURACAO	677	366								5	
TONNES	ARUBA	301	224								184	170
TONNES	SURINAM	836	444								156	68
TONNES	N CALEDON	362	323								138	302
TONNES	POLYNESIE	62	48	48							4	
664 VERRE												
1000 DOL	MAURITAN	100	99	79			20					
	MALI	50	45	43			2					
	H VOLTA	77	55	50					1	2	2	
	NIGER	55	48	45						3	1	5
	TCHAD	58	55	55								
	SENEGAL	368	338	332			3			3	30	1
	C IVOIRE	276	266	261			1			3	1	2
	TOGO	26	21	16						2	3	
	DAHOMÉY	49	44	44								
	CAMÉROUN	142	127	122						5	14	6
	R CENTRAF	45	41	40						1	4	2
	GABON	65	63	61						2	2	1
	CONGO BR	111	107	106						1	4	2
	CONGO LEO	220	186	1			174			8	31	22
	SOMAL SUD	23	19								4	
	MADAGASC	352	338	324			11			2	1	1
	COMORE	1										
	SURINAM	210	182							1	27	12
	N CALEDON	311	284	283						27	120	35
	POLYNESIE	90	80	78						1	3	21
										2	10	1
TONNES	MAURITAN	306	306	230			76					
TONNES	MALI	63	53	50			3					
TONNES	H VOLTA	310	115	104					1	4	6	195
TONNES	NIGER	107	102	83							19	3
TONNES	TCHAD	85	82	82								3
TONNES	SENEGAL	1484	1416	1402			7			7		68
TONNES	C IVOIRE	650	636	629			1				6	14
TONNES	TOGO	105	66	30							2	39
TONNES	DAHOMÉY	130	122	122								4
TONNES	CAMÉROUN	263	245	244							4	17
TONNES	R CENTRAF	79	75	74								4
TONNES	GABON	99	96	95								3
TONNES	CONGO BR	210	207	206								3
TONNES	CONGO LEO	693	638				633			3	2	55
TONNES	SOMAL SUD	174	141								141	33
TONNES	MADAGASC	912	882	857			23				1	30
TONNES	COMORE	1										
TONNES	SURINAM	842	773								1	69
TONNES	N CALEDON	638	610	609							6	18
TONNES	POLYNESIE	262	231	225								31
665 VERRERIE												
1000 DOL	MAURITAN	15	14	14								1
	MALI	44	39	39								5
	H VOLTA	95	78	54			11		1	7	5	2
	NIGER	61	57	57								1
	TCHAD	148	145	143								3
	SENEGAL	832	812	688								7
	C IVOIRE	731	716	623								20
												15
												1
												8

Werte: 1000 \$ — Mengen: Tonnen falls nicht anders vermerkt (Abkürzungen siehe Anhang)
Siehe im Anhang Anmerkungen zu den Waren

Valeurs: 1000 \$ — Quantités: Tonnes sauf indication contraire (Voir abréviations en Annexe)
Voir notes par produits en Annexe

import

1962

Tab. 1

Einheit Unité	Ursprung Origine	WELT MONDE	EWG CEE	darunter : dont :					A O M	DRITTE LÄNDER PAYS TIERS	darunter : dont :	
				France	U.E.B.L.	Nederland	Deutschland (BR)	Italia			USA	G. Britan. Roy. Uni
	EINFUHRLÄNDER											
	IMPORTATEUR											
	TOGO	64	46	41	2	1	1	1	4	14		1
	DAHOMEY	118	102	65	2		35		15	1		
	CAMEROUN	808	802	795	1	3	2	1		6	2	
	R CENTRAF	97	96	96						1		
	GABON	103	103	100		1	2					
	CONGO BR	320	303	256		1	4		10	7	2	1
	CONGO LEO	878	349	63	224	3	35	24	11	316	454	11
	SOMAL NOR	12	1	1								2
	SOMAL SUD	142	58	17				41		11		11
	MADAGASC	469	441	427	1	1	10	2	1	27		2
	REUNION	563	558	516		39	2	1		5		
	COMORE	19	19	18			1		1	1		
	GUADELOUP	370	365	348		14	3		2	3	2	
	MARTINIQ	546	537	498		35	4		2	7	2	
	CURACAO	547	244	18	6	123	83	14	2	303	151	80
	ARUBA	173	40	3	4	17	14	2		133	87	13
	SURINAM	229	176	6		107	62	1	3	50	29	10
	GUYANE	72	67	66	1					5	1	
	POLYNESIE	163	131	130			1		10	22	20	1
TONNES	MAURITAN	10	10	10								
TONNES	MALI	66	58	58						8		
TONNES	H VOLTA	176	125	106	3	1	5	10	18	15		7
TONNES	NIGER	81	76	76						5		
TONNES	TCHAD	315	310	307		1	2			5		2
TONNES	SENEGAL	2748	2725	2522	4	2	190	7		23		
TONNES	C IVOIRE	3184	3142	2684	201	4	252	1		42		36
TONNES	TOGO	135	75	65		2	2			8		
TONNES	DAHOMEY	862	486	208	6		272		365	11		
TONNES	CAMEROUN	4767	4759	4749	1	7	2			8	2	
TONNES	R CENTRAF	345	343	343						2		
TONNES	GABON	197	196	191		2	3			1		
TONNES	CONGO BR	994	841	689	135	4	13		137	16	5	
TONNES	SOMAL SUD	229	112	36				76		117		11
TONNES	MADAGASC	1248	1079	1062	1	5	10	1		168		
TONNES	REUNION	1644	1618	1420	197		1			26		
TONNES	COMORE	22	21	21						1		
TONNES	GUADELOUP	906	896	842		52	2		9	1	1	
TONNES	MARTINIQ	1707	1666	1505		157	4		7	34	1	
TONNES	CURACAO	1707	645	4	9	383	229	20		1062	585	172
TONNES	ARUBA	656	110	5	22	22	60	1		546	384	43
TONNES	SURINAM	1162	974	12		611	350	1	5	183	75	33
TONNES	GUYANE	138	131	124	7					7		
TONNES	POLYNESIE	697	559	551			8		85	53	49	3
	666 ARTICLES EN MATIER CERAMIQUES						FEINKERAMISCHE ERZEUGNISSE					
1000 DOL	MAURITAN	11	11	9			2					
	MALI	19	15	15						4		1
	H VOLTA	21	20	19				1		1		
	NIGER	10	10	10								
	TCHAD	34	30	30						4		
	SENEGAL	174	158	153	2		3			16		1
	C IVOIRE	183	175	153	3	1	14	4		8		3
	TOGO	22	19	13			6			3		1
	DAHOMEY	17	14	14						3		1
	CAMEROUN	102	91	83	2		6		1	10		1
	R CENTRAF	20	19	17			2			1		1
	GABON	37	33	31			2			4	1	1
	CONGO BR	64	61	55			6			3		1
	CONGO LEO	281	138	53	56		24	5	1	142	119	3
	SOMAL NOR	12								12		3
	SOMAL SUD	37	25					25		12		
	MADAGASC	217	91	83		7		1	1	125		
	REUNION	621	614	609	1		1	3		7		5
	COMORE	30	27	26			1		3			
	GUADELOUP	508	468	459			9		38	2		
	MARTINIQ	590	585	582			3		2	3	1	
	SURINAM	75	18		1				4	53	10	1
	GUYANE	74	73	73		12	5			1		
	N CALEDON	90	82	75						8		
	POLYNESIE	44	35	35			7			9	1	5
TONNES	MAURITAN	11	10	7			3			1		
TONNES	MALI	37	29	29						8		1
TONNES	H VOLTA	18	16	16						2		
TONNES	NIGER	11	10	10						1		
TONNES	TCHAD	29	25	25						4		
TONNES	SENEGAL	328	307	299	5		3			21		1
TONNES	C IVOIRE	268	262	236	3	1	17	5		6		3
TONNES	TOGO	21	17	16			1			4		1
TONNES	DAHOMEY	28	23	23						5		1
TONNES	CAMEROUN	129	114	105	3		6			15		1
TONNES	R CENTRAF	19	18	16			2			1		
TONNES	GABON	59	55	53			2			4	1	
TONNES	CONGO BR	86	84	80			4			2		1
TONNES	CONGO LEO	489	314	143	95		63	13	1	174	137	2
TONNES	SOMAL SUD	97	66					66		31		
TONNES	MADAGASC	324	99	93			6			225		
TONNES	REUNION	2328	2321	2316			2	3		7		1
TONNES	COMORE	68	62	49			13		6			
TONNES	GUADELOUP	3555	2054	2003			51		1500	1		
TONNES	MARTINIQ	2923	2906	2892			14		13	4		
TONNES	SURINAM	174	22		1		8		8	144	4	1
TONNES	GUYANE	205	201	201		13				4		
TONNES	N CALEDON	105	97	86			11			8		
TONNES	POLYNESIE	89	75	75						14	1	9
	667 PIERRES GEMMES ET PERLES FINES						EDEL SCHMUCKSTEINE ECHT PERLEN					
1000 DOL	MAURITAN	7	7	6			1					

Werte: 1000 \$ — Mengen: Tonnen falls nicht anders vermerkt (Abkürzungen siehe Anhang)
Siehe im Anhang Anmerkungen zu den Waren

Valeurs: 1000 \$ — Quantités: Tonnes sauf indication contraire (Voir abréviations en Annexe)
Voir notes par produits en Annexe

i m p o r t

1 9 6 2

Tab. 1

Einheit Unité	Ursprung Origine	WELT MONDE	EWG CEE	darunter : dont :					A O M	DRITTE LÄNDER PAYS TIERS	darunter : dont :		
				France	U.E.B.L.	Nederland	Deutschland (BR)	Italia			USA	G. Britan. Roy. Uni	
	EINFUHRLÄNDER ↓ IMPORTATEUR												
	MALI	1	1				1						
	SENEGAL	56	54				54			2			
	C IVOIRE	3	3	1			2						
	CAMEROUN	2								2			
	GABON	1	1	1									
	CONGO LEO	2							2				
	MADAGASC	8	7	7						1			
	CURACAO	67	29				15	2		38	29		
	ARUBA	3				12				3	2		
	POLYNESIE	1								1			
TONNES	MAURITAN	32	32	32									
TONNES	MALI												
TONNES	SENEGAL	1								1			
TONNES	C IVOIRE												
TONNES	CAMEROUN	4								4			
TONNES	GABON												
TONNES	CONGO LEO												
TONNES	MADAGASC												
GRAMMES	CURACAO	7284	2266							5018	128		
GRAMMES	ARUBA	7531				145	1581	540		7531	7100		
TONNES	POLYNESIE												
	671	SPIEGEL FONTES FERRO ALLIAGES					ROHEISEN SPIEGELEISEN FERROLEG						
1000 DOL	MAURITAN	1	1	1									
	MALI	1	1	1									
	TCHAD	3	3	3									
	SENEGAL	3											
	C IVOIRE	6	6	6							3		
	TOGO	1	1	1									
	DAHOMEY	1	1	1									
	CAMEROUN	35	34	34							1		
	R CENTRAF	3	3	3									
	GABON	2	2	2									
	CONGO BR	1	1	1									
	CONGO LEO	3	2					2			1		
	MADAGASC	6	6	6									
	CURACAO	7	6							1	1	1	
	ARUBA	7	6							1	1		
	POLYNESIE	3	3	3									
TONNES	MAURITAN	1	1	1									
TONNES	MALI	1	1	1									
TONNES	TCHAD	3	3	3									
TONNES	SENEGAL	6											
TONNES	C IVOIRE	33	33	33							6		
TONNES	TOGO	1	1	1									
TONNES	DAHOMEY	11	11	11									
TONNES	CAMEROUN	168	167	167							1		
TONNES	R CENTRAF	4	4	4									
TONNES	GABON	2	2	2									
TONNES	CONGO BR	3	3	3									
TONNES	CONGO LEO	10	8					8			2		
TONNES	MADAGASC	27	26	26							1		
TONNES	CURACAO	9696	9234							462	460	2	
TONNES	ARUBA	50	46							4	4		
TONNES	POLYNESIE	3	3	3									
	672	ACIER LINGOTS ET AUT FORM PRIM					STAHLROHBLOECKE STAHLHALBZEUG						
1000 DOL	MALI	1	1	1									
	H VOLTA	1	1	1									
	NIGER	1	1	1									
	SENEGAL	31	31	31									
	CAMEROUN	7	7	7									
	GABON	1	1	1									
	CONGO BR	3	3	3									
	MADAGASC	9	8	8							1		
	COMORE	2	2	2									
TONNES	MALI	4	3	3							1		
TONNES	H VOLTA	1	1	1									
TONNES	NIGER												
TONNES	SENEGAL	41	41	41									
TONNES	CAMEROUN	60	60	60									
TONNES	GABON	1	1	1									
TONNES	CONGO BR	2	2	2									
TONNES	MADAGASC	13	12	12							1		
TONNES	COMORE	3	3	3									
	673	BARRES ET PROFILES PALPLANCHES					STABSTAHL U PROFILE AUS STAHL						
1000 DOL	MAURITAN	648	645	645							3	2	
	MALI	377	333	332				1		10	34		
	H VOLTA	325	322	322						2	1		
	NIGER	126	122	122							3		
	TCHAD	519	518	518									
	SENEGAL	2149	2149	2097						1			
	C IVOIRE	1994	1993	1939							1		
	TOGO	134	129	129							3		
	DAHOMEY	287	283	268						2			
	CAMEROUN	984	983	939						4		1	
	R CENTRAF	279	279	279						1			
	GABON	413	412	407							1		
	CONGO BR	701	699	694							2		

Werte: 1000 \$ — Mengen: Tonnen falls nicht anders vermerkt (Abkürzungen siehe Anhang)
Siehe im Anhang Anmerkungen zu den Waren

Valeurs: 1000 \$ — Quantités: Tonnes sauf indication contraire (Voir abréviations en Annexe)
Voir notes par produits en Annexe

Import

1962

Tab. 1

Einheit Unité	Ursprung Origine	WELT MONDE	EWG CEE	darunter : dont :					A O M	DRITTE LÄNDER PAYS TIERS	darunter : dont :	
				France	U.E.B.L.	Nederland	Deutschland (BR)	Italia			USA	G. Britan. Roy. Uni
EINFUHLÄNDER												
IMPORTATEUR												
TONNES	CONGO LEO	1070	809	11	792	1		5		261	260	1
TONNES	MADAGASC	1916	1910	1854	54		2		5	1		
TONNES	REUNION	571	571	492	54		25					
TONNES	COMORE	52	42	42					10			
TONNES	GUADELOUP	497	497	475	22							
TONNES	MARTINIQ	221	221	196	25							
TONNES	CURACAO	229	217	2	64	130	21			12	2	10
TONNES	ARUBA	179	98		89	7	2			81	77	3
TONNES	GUYANE	80	80	80								
TONNES	POLYNESIE	260	260	260								
TONNES	MAURITAN	4281	4280	4280								
TONNES	MALI	2800	2443	2441						1	1	
TONNES	H VOLTA	2373	2362	2362			2		47	310		
TONNES	NIGER	923	899	899					8	3		
TONNES	TCHAD	2408	2407	2407						16		
TONNES	SENEGAL	17068	17068	16615	452	1			1			
TONNES	C IVOIRE	15542	15539	15005	534					3		
TONNES	TOGO	994	971	971					8	15		
TONNES	DAHOMAY	2123	2097	1958	139				25	1		
TONNES	CAMEROUN	7215	7211	6821	271				5	1		
TONNES	R CENTRAF	2105	2105	2105			119					
TONNES	GABON	3767	3761	3715	30					1		
TONNES	CONGO BR	4937	4932	4895	37		16			1		
TONNES	CONGO LEO	6161	5045	52	4949	5			4	1		
TONNES	MADAGASC	13440	13408	12908	482		39		29	1116	1112	1
TONNES	REUNION	4319	4319	3593	500		18			3		
TONNES	COMORE	309	270	270					39			
TONNES	GUADELOUP	4101	4101	3863	238							
TONNES	MARTINIQ	1809	1808	1601	207					1		
TONNES	CURACAO	2072	2043	24	752	1078	189			29	1	28
TONNES	ARUBA	1617	1184		1093	66	25			433	412	21
TONNES	GUYANE	589	589	589								
TONNES	POLYNESIE	1752	1752	1752								
674		LARGES PLATS ET TOLES					BREITFLACHSTAHL UND BLECHE					
1000 DOL	MAURITAN	49	49	49								
	MALI	500	481	437	44				15	4		4
	H VOLTA	546	471	401	69		1		1	64		47
	NIGER	94	91	83	8					1		
	TCHAD	270	268	248	20					1		
	SENEGAL	1582	1547	1127	416				4	35		35
	C IVOIRE	1709	1681	1215	442		12			28		28
	TOGO	442	102	60	42				6	334		28
	DAHOMAY	659	645	390	255				8	6		32
	CAMEROUN	1254	846	738	94					408		
	R CENTRAF	267	257	249	8		13	1		10		
	GABON	477	431	377	50				3	43		
	CONGO BR	918	802	647	150		5		2	114		
	CONGO LEO	4398	2735	216	2456	1	44	18		1663	1435	65
	SOMAL NOR	50	21	21	21					29		22
	MADAGASC	2640	2572	2402	142		1	27		68		
	COMORE	68	63	63					4	1		
	CURACAO	208	178		12	148	18			30	4	2
	ARUBA	74	28		17	4	7			46	34	12
	POLYNESIE	294	283	283						11	6	
TONNES	MAURITAN	252	252	252								
TONNES	MALI	2275	2227	2020	207				28	20		19
TONNES	H VOLTA	2301	2135	1783	351		1		1	129		94
TONNES	NIGER	462	437	389	48					25		
TONNES	TCHAD	1047	1046	958	88				1			
TONNES	SENEGAL	7406	7244	5359	1859		26			162		162
TONNES	C IVOIRE	7897	7772	5693	1972		50		57	125		124
TONNES	TOGO	2068	543	361	182				16	1509		99
TONNES	DAHOMAY	2644	2580	1075					45	19		
TONNES	CAMEROUN	5760	3868	3285	501			79	3	1892		
TONNES	R CENTRAF	1262	1215	1174	41					47		
TONNES	GABON	2302	2100	1851	230			19	12	190		
TONNES	CONGO BR	4090	3547	3010	503			34	3	540		
TONNES	CONGO LEO	18865	12830	916	11574	4	248	88		6035	5140	230
TONNES	MADAGASC	12451	12129	11351	660		6	112		322		
TONNES	COMORE	283	269	269					14			
TONNES	CURACAO	1534	1301		96	1064	141			233	12	5
TONNES	ARUBA	457	187		107	26	54			270	177	93
TONNES	POLYNESIE	1166	1124	1124						42	23	
675		FEUILLARDS					BANDSTAHL					
1000 DOL	MAURITAN	2	2	2								
	MALI	1	1	1								
	NIGER	1	1	1								
	TCHAD	177	177	113				64				
	SENEGAL	27	27	27								
	C IVOIRE	26	26	22				4				
	TOGO	7	1	1						6		
	DAHOMAY	1	1	1								
	CAMEROUN	7	7	7								
	R CENTRAF	146	146	55		1		90				
	GABON	12	12	12								
	CONGO BR	30	31	30				1		1		
	CONGO LEO	337	268		226	4		38		60	45	
	MADAGASC	87	87	86						1		
	CURACAO	2	1			1				1	1	
	ARUBA	2	2	2						1	1	
	POLYNESIE	2	2	2								

Werte: 1000 \$ — Mengen: Tonnen falls nicht anders vermerkt (Abkürzungen siehe Anhang)
Siehe im Anhang Anmerkungen zu den Waren

Valeurs: 1000 \$ — Quantités: Tonnes sauf indication contraire (Voir abréviations en Annexe)
Voir notes par produits en Annexe

import

1962

Tab. 1

Einheit Unité	Ursprung Origine	WELT MONDE	EWG CEE	darunter : dont :					A O M	DRITTE LÄNDER PAYS TIERS	darunter : dont :	
				France	U.E.B.L.	Nederland	Deutschland (BR)	Italia			USA	G. Britan. Roy. Uni
EINFUHRLÄNDER												
↓ IMPORTATEUR												
TONNES	MAURITAN	3	3	3								
TONNES	MALI	3	3	3								
TONNES	NIGER	2	2	2								
TONNES	TCHAD	1076	1076	666			410					
TONNES	SENEGAL	96	96	96								
TONNES	C IVOIRE	94	94	73			21					
TONNES	TOGO	26	5	5						21		
TONNES	DAHOMÉY	4	4	4								
TONNES	CAMÉROUN	30	30	30								
TONNES	R CENTRAF	723	724	356		2	366			1		
TONNES	GABON	46	46	46								
TONNES	CONGO BR	111	111	109								
TONNES	CONGO LEO	1453	1145				2			259	230	
TONNES	MADAGASC	374	370			367	1040	3		4		
TONNES	CURACAO	6								6	2	
TONNES	ARUBA	5	3					3		2	2	
TONNES	POLYNESIE	4	4	4								
676 RAILS AUT ELEMENTS D VOIES FER												
SCHIENEN EISENBHNOBERBAUMAT												
1000 DOL	MAURITAN	10758	10758	10435						323		
	MALI	9	9	9								
	H VOLTA	15	15	15								
	SENEGAL	965	965	949			16					
	C IVOIRE	166	166	166								
	TOGO	228	226	220						2		
	DAHOMÉY	9	9	9								
	CAMÉROUN	26	26	26								
	CONGO BR	1039	1039	1039								
	CONGO LEO	95	93				91		2		2	
	MADAGASC	4	4	4								
TONNES	MAURITAN	85544	85544	84393						1151		
TONNES	MALI	27	27	27								
TONNES	H VOLTA	55	55	55								
TONNES	SENEGAL	6857	6857	6796			61					
TONNES	C IVOIRE	975	975	975								
TONNES	TOGO	1479	1474	1453			21			5		
TONNES	DAHOMÉY	17	17	17								
TONNES	CAMÉROUN	79	79	79								
TONNES	CONGO BR	7186	7186	7186								
TONNES	CONGO LEO	381	380				366		14		1	
TONNES	MADAGASC	11	11	11								
677 FILS FER ACIER FIL MACH EXCLUS												
STAHLDRAHT												
1000 DOL	MAURITAN	15	15	15								
	MALI	20	18	18					1	1		
	H VOLTA	20	10	9					1	9	7	
	NIGER	3	3	3								
	TCHAD	8	8	8								
	SENEGAL	258	258	258								
	C IVOIRE	273	269	159			28		27	55		
	TOGO	19	10	10						4		
	DAHOMÉY	20	18	17			1			2	7	
	CAMÉROUN	52	49	49						2		
	R CENTRAF	17	16	16						1		
	GABON	11	11	11								
	CONGO BR	28	27	27							1	
	CONGO LEO	93	69	1			64			4	24	
	MADAGASC	66	66	54			11			1	1	
	COMORE	1	1	1						1	1	
	CURACAO	24	21				1		19	1	3	
	ARUBA	10	10				3		1	6	1	
	POLYNESIE	14	12	12							2	
TONNES	MAURITAN	66	66	66								
TONNES	MALI	80	78	78							2	
TONNES	H VOLTA	103	47	43					4	6	50	
TONNES	NIGER	29	28	28								
TONNES	TCHAD	33	33	33							1	
TONNES	SENEGAL	1210	1210	1210								
TONNES	C IVOIRE	1754	1745	817			208		215	505		
TONNES	TOGO	54	39	39						8	1	
TONNES	DAHOMÉY	95	88	82			6			11	4	
TONNES	CAMÉROUN	265	257	257						5	2	
TONNES	R CENTRAF	97	92	92						9	1	
TONNES	GABON	42	38	38						4	1	
TONNES	CONGO BR	117	116	116							4	
TONNES	CONGO LEO	325	287				275			12	38	
TONNES	MADAGASC	306	304	245			54			5	1	
TONNES	COMORE	3	2	2						1	1	
TONNES	CURACAO	82	71				3		66	2	11	
TONNES	ARUBA	32	31				12		1	18	1	
TONNES	POLYNESIE	47	45	45							2	
678 TUB TUYAUX RACCORDS FON FER AC												
ROHRE ROHRFORMSTUECKE USW												
1000 DOL	MAURITAN	213	210	210						1	2	
	MALI	190	187	187						2	1	
	H VOLTA	143	136	133						3	5	
	NIGER	154	151	150							2	
	TCHAD	125	123	122						1	1	
	SENEGAL	845	841	820			5		6	10	4	
	C IVOIRE	957	931	829			7		5	57	24	
	TOGO	119	83	64						6	13	
										2	34	

Werte: 1000 \$ — Mengen: Tonnen falls nicht anders vermerkt (Abkürzungen siehe Anhang)
Siehe im Anhang Anmerkungen zu den Waren

Valeurs: 1000 \$ — Quantités: Tonnes sauf indication contraire (Voir abréviations en Annexe)
Voir notes par produits en Annexe

import

1962

Tab. 1

Einheit Unité	Ursprung Origine	WELT MONDE	EWG CEE	darunter : dont :					AOM	DRITTE LÄNDER PAYS TIERS	darunter : dont :	
				France	U.E.B.L.	Nederland	Deutschland (BR)	Italia			USA	G. Britan. Roy. Uni
	EINFUHRLÄNDER											
	IMPORTATEUR											
	DAHOMÉY	73	68	62	1		5		5			1
	CAMÉROUN	298	294	294						4		1
	R CENTRAF	137	128	114			14		9			
	GABON	925	827	804	2		21		9	89		83
	CONGO BR	372	366	334	4		28		1	5		2
	CONGO LEO	472	385	6	362	8	9		1	86		26
	SOMAL NOR	12	1		1					11		11
	MADAGASC	807	806	743	45		18		1			
	COMORE	20	13	13					7			
	CURACAO	1330	863	28	24	576	193	42		467	173	208
	ARUBA	1226	96	2	58	7	28	1		1130	831	293
	POLYNESIE	140	125	125						15		8
TONNES	MAURITAN	911	908	908					1	2		2
TONNES	MALI	713	710	710					1	2		
TONNES	H VOLTA	598	570	565			5		12	12		
TONNES	NIGER	608	603	601	2				3	2		
TONNES	TCHAD	299	297	297					1	1		
TONNES	SENEGAL	3867	3861	3826	22		7			6		1
TONNES	C IVOIRE	3902	3852	3616	34	5	63	134	6	44		2
TONNES	TOGO	444	345	288				49	5	94		
TONNES	DAHOMÉY	228	216	208	3		5		11	1		
TONNES	CAMÉROUN	1103	1102	1102								
TONNES	R CENTRAF	432	417	407			10			15		
TONNES	GABON	3108	2962	2883	6		73		26	120		113
TONNES	CONGO BR	1175	1169	1088	19		62		2	4		1
TONNES	CONGO LEO	1684	1443	14	1413	8	8			241		54
TONNES	MADAGASC	3327	3315	3101	198		16		11	1		153
TONNES	COMORE	54	40	40					15	1		
TONNES	CURACAO	5460	3772	54	122	2723	688	185		1688	641	572
TONNES	ARUBA	3780	432	10	299	25	91	7		3348	2285	1040
TONNES	POLYNESIE	419	399	399						20		7
	679											
	OUVRAGES FONTE FER ACIER NDA											
	WAREN A EISEN OD STAHL A N G											
1000 DOL	MAURITAN	7	7	7								
	MALI	33	32	32						1		
	H VOLTA	2	2	2								
	NIGER	2	2	2								
	TCHAD	39	36	36						3		
	SENEGAL	429	418	415			3			11		1
	C IVOIRE	17	17	17								
	DAHOMÉY	2	1	1						1		
	CAMÉROUN	350	320	293			26	1		30	16	11
	R CENTRAF	39	39	38			1					
	GABON	114	104	99			5			10		9
	CONGO BR	209	193	172		5	15		2	14		11
	CONGO LEO	162	85	1	69	5	9	1		77		59
	C F SOMAL	38	24	4	19		1			14		
	SOMAL NOR	7	1	1			1			6		4
	SOMAL SUD	945	640	75			16	549		305	133	61
	MADAGASC	386	347	330	10		6			39		37
	REUNION	1146	1140	1099	25		16		4	2		1
	GUADELOUP	808	807	782	7		18			1		1
	MARTINIQ	2227	2079	1987	43		32		19	125	75	28
	CURACAO	34	25				25			9	6	2
	ARUBA	5	1				1			4	5	
	SURINAM	4024	2375	1	483	1557	327	7	5	1644	908	614
	GUYANE	198	193	180	12		1			5		1
	N CALEDON	2354	1836	1741	71	4	20		40	462	104	10
	POLYNESIE	9	3	3						6		5
TONNES	MAURITAN	16	16	16								
TONNES	MALI	50	48	48						2		
TONNES	H VOLTA	6	6	6								
TONNES	NIGER	7	7	7								
TONNES	TCHAD	46	46	46								
TONNES	SENEGAL	847	831	827			4			16		
TONNES	C IVOIRE	65	65	65								
TONNES	DAHOMÉY	4	3	3								
TONNES	CAMÉROUN	1439	1389	1329			60			50	41	8
TONNES	R CENTRAF	78	77	75			2			1		
TONNES	GABON	153	148	138			10			5	3	
TONNES	CONGO BR	400	387	351	6		30		2	11	6	1
TONNES	CONGO LEO	374	147	1	135	2	8	1		229	169	1
TONNES	C F SOMAL	215	131	20	104		7			84		1
TONNES	SOMAL SUD	3812	2818	365			63	2390		994	328	237
TONNES	MADAGASC	568	485	452	18		14			83		81
TONNES	REUNION	5698	5689	5588	86		15		8	1		
TONNES	GUADELOUP	4283	4282	4231	34		17			1		
TONNES	MARTINIQ	9020	8592	8201	258		106	27	50	357	140	29
TONNES	CURACAO	102	78				78			24	4	20
TONNES	ARUBA	3	2				2			1		
TONNES	SURINAM	16306	11419		3376	6497	1533	13	106	4781	1431	3092
TONNES	GUYANE	972	967	908	58		1			5		1
TONNES	N CALEDON	13368	11782	11143	614	4	21		95	1477	56	27
TONNES	POLYNESIE	14	7	7						7		5
	681											
	ARGENT ET PLATINE ETC											
	SILBER PLATIN USW											
1000 DOL	SENEGAL	3	2	2						1		
	C IVOIRE	5	5	5								
	CAMÉROUN	1	1	1								
	GABON	1	1	1								
	CONGO LEO	2	2		2							
	MADAGASC	8		8								
	SURINAM	2	2				2					

Werte: 1000 \$ — Mengen: Tonnen falls nicht anders vermerkt (Abkürzungen siehe Anhang)
Siehe im Anhang Anmerkungen zu den Waren

Valeurs: 1000 \$ — Quantités: Tonnes sauf indication contraire (Voir abréviations en Annexe)
Voir notes par produits en Annexe

import

1962

Tab. 1

Einheit Unité	Ursprung Origine	WELT MONDE	EWG CEE	darunter : dont :					AOM	DRITTE LÄNDER PAYS TIERS	darunter : dont :	
				France	U.E.B.L.	Niederland	Deutschland (BR)	Italia			USA	G. Britan. Roy. Uni
EINFUHRLÄNDER												
↓ IMPORTATEUR												
	N CALEDON	7	6	6						1	1	
TONNES	SENEGAL											
TONNES	C IVOIRE	10	10	10								
TONNES	CAMEROUN											
TONNES	GABON											
TONNES	CONGO LEO											
TONNES	MADAGASC											
TONNES	SURINAM											
TONNES	N CALEDON											
682 CUIVRE KUPFER												
1000 DOL	MAURITAN	28	26	26						2	2	
	MALI	13	10	10					2	1		
	H VOLTA	90	90	90								
	NIGER	30	28	28					2			
	TCHAD	10	10	10								
	SENEGAL	126	126	123			3					
	C IVOIRE	163	159	158					3	1		
	TOGO	9	7	7						2		
	DAHOMEY	26	25	25						1		
	CAMEROUN	52	52	52								
	R CENTRAF	23	23	23					1			
	GABON	37	33	33					4			
	CONGO BR	89	84	78					4		1	
	CONGO LEO	113	97	9	62	19	7			16	9	
	SOMAL SUD	18	17					17		1	1	
	MADAGASC	186	182	169	13				3	1		
	REUNION	234	214	213					20			
	COMORE	2	2									
	GUADELOUP	138	118	114						20	1	
	MARTINIQ	107	92	91						15	3	
	CURACAO	206	56	3	1	47	4	1		150	22	
	ARUBA	82	13	1		12				69	56	
	SURINAM	89	41			40	1			48	18	
	GUYANE	16	15	15						1	29	
	POLYNESIE	12	8	8						4	5	
TONNES	MAURITAN	19	18	18								
TONNES	MALI	13	10	10					3	1		
TONNES	H VOLTA	102	102	102								
TONNES	NIGER	31	28	28					3			
TONNES	TCHAD	7	7	7								
TONNES	SENEGAL	119	117	115			2			2		
TONNES	C IVOIRE	141	137	137					4			
TONNES	TOGO	7	4	4						3		
TONNES	DAHOMEY	24	23	23						1		
TONNES	CAMEROUN	44	44	44								
TONNES	R CENTRAF	13	12	12						1		
TONNES	GABON	30	25	25					4	1		
TONNES	CONGO BR	66	59	57	2				5	2	1	
TONNES	CONGO LEO	81	75	8	53	8	6			6	3	
TONNES	SOMAL SUD	20	19					10		1	1	
TONNES	MADAGASC	182	178	164	14				4			
TONNES	REUNION	204	182	181					23	1		
TONNES	COMORE	1	1	1								
TONNES	GUADELOUP	100	94	91						6		
TONNES	MARTINIQ	77	70	68						7	1	
TONNES	CURACAO	180	59	4		49	8	1		121	14	
TONNES	ARUBA	46	11			11				35	18	
TONNES	SURINAM	67	39			38	1			28	12	
TONNES	GUYANE	11	10	10						1	17	
TONNES	POLYNESIE	8	6	6						2		
683 NICKEL NICKEL												
1000 DOL	MALI	3	3	3					1	1		
	TOGO	1								1	1	
	GABON	2	2	2								
	CONGO BR	3	3	3								
	CONGO LEO	5	5		5							
	MADAGASC	1	1	1								
	CURACAO	11	4							7	2	
	ARUBA	5				3	1			3	5	
	SURINAM	1								1		
TONNES	MALI	20	17	17					3			
TONNES	TOGO											
TONNES	GABON	1	1	1								
TONNES	CONGO BR	3	3	3								
TONNES	CONGO LEO	4	4		4							
TONNES	MADAGASC	2	2	2								
TONNES	CURACAO	1								1	1	
TONNES	ARUBA	2								2	2	
TONNES	SURINAM											
684 ALUMINIUM ALUMINIUM												
1000 DOL	MAURITAN	34	34	34								
	MALI	6	4	4					2			
	H VOLTA	37	37	37								
	NIGER	80	75	75					1	4		
	TCHAD	87	86	86						1		
	SENEGAL	150	145	142			3			5		
	C IVOIRE	201	193	192						8		

Werte: 1000 \$ — Mengen: Tonnen falls nicht anders vermerkt (Abkürzungen siehe Anhang)
Siehe im Anhang Anmerkungen zu den Waren

Valeurs: 1000 \$ — Quantités: Tonnes sauf indication contraire (Voir abréviations en Annexe)
Voir notes par produits en Annexe

import

1962

Tab. 1

Einheit Unité	Ursprung Origine	WELT MONDE	EWG CEE	darunter : dont :					A O M	DRITTE LÄNDER PAYS TIERS	darunter : dont :	
				France	U.E.B.L.	Nederland	Deutschland (BR)	Italia			USA	G. Britan. Roy. Uni
	EINFUHRLÄNDER											
	IMPORTATEUR											
	TOGO	41	19	19					2	20		
	DAHOMÉY	91	77	77					14			
	CAMÉROUN	703	693	693					8	2	i	
	R CENTRAF	118	118	118								
	GABON	67	67	67								
	CONGO BR	294	293	293						1		
	CONGO LEO	374	196	1	161		33	1		174	1	74
	SOMAL SUD	1	1					1				
	MADAGASC	231	231	193	38							
	CURACAO	128	53			31	22			75	21	33
	ARUBA	5								5	5	
	SURINAM	103	17		4	10	3			86	49	19
	POLYNÉSIE	62	62	62								
TONNES	MAURITAN	49	49	49								
TONNES	MALI	9	5	5					4			
TONNES	H VOLTA	43	42	42						1		
TONNES	NIGER	90	86	84					2	4		
TONNES	TCHAD	103	102	102						1		
TONNES	SENEGAL	241	218	217		1				23		
TONNES	C IVOIRE	201	193	192			1			8		
TONNES	TOGO	62	26	26					3	33		
TONNES	DAHOMÉY	109	93	93					17	1		
TONNES	CAMÉROUN	1004	994	994					9	1		
TONNES	R CENTRAF	158	158	158								
TONNES	GABON	107	107	107								
TONNES	CONGO BR	407	407	407								
TONNES	CONGO LEO	446	225	2	200		23			217		99
TONNES	SOMAL SUD	1	1					1				
TONNES	MADAGASC	290	290	234	56							
TONNES	CURACAO	124	41			21	20			83	19	43
TONNES	ARUBA	3								3	3	
TONNES	SURINAM	112	17		7	7	3			95	51	23
TONNES	POLYNÉSIE	80	80	80								
	685	PLOMB					BLEI					
1000 DOL	MAURITAN	2	2	2								
	MALI	5	5	5								
	H VOLTA	5	5	5								
	NIGER	3	2	2					1			
	TCHAD	2	2	2								1
	SENEGAL	22	22	12	8	2				5		
	C IVOIRE	22	17	10	6		1					
	TOGO	11	10	4	5		1			1		
	DAHOMÉY	9	8	6	2					1		
	CAMÉROUN	12	13	11	1					1		
	R CENTRAF	2	2	1		1						
	GABON	7	7	7								
	CONGO BR	13	12	11		1				1		
	CONGO LEO	38	33		19		7	7		5	1	3
	SOMAL SUD	13	13					13				
	MADAGASC	67	66	66						1		
	CURACAO	7	4			4				3		3
	ARUBA	2	2			2					1	
	SURINAM	6	6			6						
	POLYNÉSIE	3	1	1						2	1	1
TONNES	MAURITAN	8	8	8								
TONNES	MALI	16	16	16								
TONNES	H VOLTA	12	12	12								
TONNES	NIGER	6	4	4					2			
TONNES	TCHAD	3	2	2						1		1
TONNES	SENEGAL	73	71	32	33	6				2		
TONNES	C IVOIRE	66	53	28	24		1			13		
TONNES	TOGO	33	29	8	19		2			4		
TONNES	DAHOMÉY	29	27	17	10					2		
TONNES	CAMÉROUN	34	33	28	3					1		
TONNES	R CENTRAF	2	2	1		1						
TONNES	GABON	19	19	19								
TONNES	CONGO BR	36	36	35		1						
TONNES	CONGO LEO	53	45		31		9	5		8	2	6
TONNES	SOMAL SUD	30	30					30				
TONNES	MADAGASC	143	140	140						3		
TONNES	CURACAO	32	19			19				13		12
TONNES	ARUBA	18	10			10				8	7	
TONNES	SURINAM	17	16			16				1		
TONNES	POLYNÉSIE	7	2	2						5	1	4
	686	ZINC					ZINK					
1000 DOL	MAURITAN	4	4	4								
	MALI	1								1		
	H VOLTA	1	1	1								
	TCHAD	1	1	1								
	SENEGAL	17	15	15						2		
	C IVOIRE	9	9	8		1						
	TOGO	1								1		
	DAHOMÉY	4	4	3		1						
	CAMÉROUN	3	3	3								
	R CENTRAF	1	1	1								
	GABON	4	3	3						1		
	CONGO BR	6	6	6								
	CONGO LEO	14	7		6		1			7	4	4
	SOMAL SUD	5	5					5				
	MADAGASC	52	52	21	31							
	CURACAO	17	16		5		8	3		1	1	

Werte: 1000 \$ — Mengen: Tonnen falls nicht anders vermerkt (Abkürzungen siehe Anhang)
Siehe im Anhang Anmerkungen zu den Waren

Valeurs: 1000 \$ — Quantités: Tonnes sauf indication contraire (Voir abréviations en Annexe)
Voir notes par produits en Annexe

import

1962

Tab. 1

Einheit Unité	Ursprung Origine	WELT MONDE	EWG CEE	darunter : dont :					AOM	DRITTE LÄNDER PAYS TIERS	darunter : dont :	
				France	U.E.B.L.	Nederland	Deutschland (BR)	Italia			USA	G. Britan. Roy. Uni
EINFUHRLÄNDER												
↓ IMPORTATEUR												
	ARUBA	5	5		3		2					
	POLYNESIE	1								1		
TONNES	MAURITAN	11	11	11								
TONNES	MALI	3								3		
TONNES	H VOLTA	3	2	2						1		
TONNES	TCHAD	2	2	2								
TONNES	SENEGAL	41	29	29						12		
TONNES	C IVOIRE	23	21	18		3				2		
TONNES	TOGO	2								2		
TONNES	DAHOMÉY	10	10	8		2						
TONNES	CAMÉROUN	7	7	7								
TONNES	R CENTRAF	3	3	3								
TONNES	GABON	9	7	7						2		
TONNES	CONGO BR	12	12	12								
TONNES	CONGO LEO	21	11				10			10	5	
TONNES	SOMAL SUD	7	7					7			5	
TONNES	MADAGASC	134	134	48		86						
TONNES	CURACAO	63	62			24				1	1	
TONNES	ARUBA	27	27			21						
TONNES	POLYNESIE	1								1		
687 ETAIN ZINN												
1000 DOL	MALI	3	3	3								
	H VOLTA	2	2	2								
	NIGER	1	1	1								
	TCHAD	1	1	1								
	SENEGAL	30	30	30								
	C IVOIRE	17	17	17								
	TOGO	1								1		
	DAHOMÉY	3	3	3								
	CAMÉROUN	3	3	3								
	R CENTRAF	2	2	2								
	GABON	2	1	1						1		
	CONGO BR	10	10	9			1					
	CONGO LEO	46	43				42		1	3	2	
	SOMAL SUD	5	4							1		
	MADAGASC	22	22	22				4				
	CURACAO	6	2						2	4	4	
	ARUBA	5	1						1	4	4	
	SURINAM	8	7						7	1	1	
	POLYNESIE	1	1	1							1	
TONNES	MALI	2	2	2								
TONNES	H VOLTA	2	1	1						1		
TONNES	NIGER	1	1	1								
TONNES	TCHAD	1	1	1								
TONNES	SENEGAL	19	18	18						1		
TONNES	C IVOIRE	12	12	12								
TONNES	TOGO	1										
TONNES	DAHOMÉY	2	2	2								
TONNES	CAMÉROUN	2	2	2								
TONNES	R CENTRAF	1	1	1								
TONNES	GABON	1	1	1								
TONNES	CONGO BR	6	6	5			1					
TONNES	CONGO LEO	18	18				17		1		1	
TONNES	SOMAL SUD	3	3							3		
TONNES	MADAGASC	11	11	11								
TONNES	CURACAO	2	1						1	1	1	
TONNES	ARUBA	3	1						1	2	1	
TONNES	SURINAM	4	3						3	1		
TONNES	POLYNESIE	1	1	1								
689 AUTRES MET COMMUNS NON FERREUX ANDERE UNEDLE NE METALLE												
1000 DOL	SENEGAL	12	4	4						8	5	
	DAHOMÉY	1	1	1								
	CAMÉROUN	1	1	1								
	GABON	3	3	3								
	CONGO BR	1	1	1								
	CONGO LEO	6	1				1			5	5	
	SOMAL SUD	11	11						11			
	MADAGASC	13	13	13								
	CURACAO	6	3							3	3	
	ARUBA	3	1						1	2	1	
	N CALEDON	298	233	233						64	1	
TONNES	SENEGAL	9	3	3						6	3	
TONNES	DAHOMÉY											
TONNES	CAMÉROUN											
TONNES	GABON											
TONNES	CONGO BR	1	1	1								
TONNES	CONGO LEO	4								4	4	
TONNES	SOMAL SUD	9	9					9				
TONNES	MADAGASC	12	12	12								
TONNES	CURACAO	2	1						1	1	1	
TONNES	ARUBA	2	2						2			
TONNES	N CALEDON	229	179	179						50	1	
691 CONSTRUCTIO METALL ET PARTIES METALLKONSTRUKTIONEN UND TEILE												
1000 DOL	MAURITAN	2638	2211	2211					3	424		
	MALI	256	221	176				45	3	32		
	H VOLTA	125	90	88				2	20	15	15	
	NIGER	357	329	192				4	133	12	16	

Werte: 1000 \$ — Mengen: Tonnen falls nicht anders vermerkt (Abkürzungen siehe Anhang)
Siehe im Anhang Anmerkungen zu den Waren

Valeurs: 1000 \$ — Quantités: Tonnes sauf indication contraire (Voir abréviations en Annexe)
Voir notes par produits en Annexe

i m p o r t

1 9 6 2

Tab. 1

Einheit Unité	Ursprung Origine	WELT MONDE	EWG CEE	darunter : dont :					AOM	DRITTE LÄNDER PAYS TIERS	darunter : dont :		
				France	U.E.B.L.	Niederland	Deutschland (BR)	Italia			USA	G. Britan. Roy. Uni	
	EINFUHR-LÄNDER IMPORTATEUR												
	TCHAD	160	150	150					10				
	SENEGAL	276	247	247					3	26		14	
	C IVOIRE	596	487	468	2		1	16	3	106	4	95	
	TOGO	27	23	13			1	9	2	2			
	DAHOMÉY	77	67	58				9	8	2	1		
	CAMEROUN	335	330	330					2	3			
	R CENTRAF	67	66	66					1		1		
	GABON	403	396	396					8	1			
	CONGO BR	483	450	450					21	12	3		
	CONGO LEO	318	280			138	123	19		38		37	
	SOMAL NOR	2								2		2	
	MADAGASC	380	363	361			1	1	2	15		5	
	REUNION	1738	1606	1546	60				14	118		13	
	COMORE	13	4	4					8	1			
	GUAELOUP	838	798	724	74					40	40		
	MARTINIO	362	349	338	11				2	11	12		
	CURACAO	1493	1196	1	131			1062	2	297	118	154	
	ARUBA	5965	73							5892	5367	395	
	SURINAM	118	25							93	93		
	GUYANE	321	321	282	39								
	POLYNESIE	157	123	122			1			34	7		
TONNES	MAURITAN	5703	5236	5236					13	454			
TONNES	MALI	609	550	483				67	8	51			
TONNES	H VOLTA	227	173	171				2	31	23	22		
TONNES	NIGER	1069	1013	392				102	21	35			
TONNES	TCHAD	292	280	280					11	1			
TONNES	SENEGAL	584	547	547					16	21		5	
TONNES	C IVOIRE	1861	1393	1377	2				14	14	5	442	
TONNES	TOGO	56	45	31					14	2			
TONNES	DAHOMÉY	140	127	117					10	9	4		
TONNES	CAMEROUN	929	927	927					9	4	4		
TONNES	R CENTRAF	176	172	172					2	2	1		
TONNES	GABON	1097	1071	1071					25	1			
TONNES	CONGO BR	1130	1102	1102					17	11	3		
TONNES	MADAGASC	988	954	951					8	26		14	
TONNES	REUNION	6033	5667	5398	269			3	13	353		16	
TONNES	COMORE	21	10	10					11				
TONNES	GUAELOUP	3183	3050	2641	409					133	134		
TONNES	MARTINIO	1197	1152	1095	57				3	42	41		
TONNES	CURACAO	7282	6477	2	972			4		805	147	635	
TONNES	ARUBA	7349	224							7125	5180	1884	
TONNES	SURINAM	99	6							93	93		
TONNES	GUYANE	909	908	724	184					1			
TONNES	POLYNESIE	356	319	318			1			37	4		
	692	RESERVOIRS FUTS ETC METALLIQ											
1000 DOL	MAURITAN	39	33	33						2	1		
	MALI	133	95	95						7	31	3	
	H VOLTA	58	36	36						21	1		
	NIGER	39	18	18						7	14		
	TCHAD	61	39	39						5	17	3	
	SENEGAL	311	305	299	3	3				2	4		
	C IVOIRE	318	276	270		1		5	15	27	2	23	
	TOGO	122	30	25						34	58	52	
	DAHOMÉY	44	22	22						17	5	3	
	CAMEROUN	284	247	242			1	4	15	21	17	2	
	R CENTRAF	39	33	33					3	3	3		
	GABON	110	83	74	3	6			16	11	9	1	
	CONGO BR	260	192	96	89	1	6		52	16	2	5	
	CONGO LEO	405	305	6	285	10	4		1	99	31	33	
	SOMAL NOR	8								8		8	
	MADAGASC	310	306	306					4				
	COMORE	31	15	15					15	1			
	CURACAO	196	43				42	1		153	57	6	
	ARUBA	568	259				1	258		309	279		
	SURINAM	5	5				5						
	POLYNESIE	162	109	109						27	26	19	
TONNES	MAURITAN	93	69	69						6			
TONNES	MALI	324	242	242					15	67		6	
TONNES	H VOLTA	240	140	140					46	54			
TONNES	NIGER	238	29	29					17	192			
TONNES	TCHAD	208	67	67					43	98	20	6	
TONNES	SENEGAL	908	875	854	8	13			10	23	22		
TONNES	C IVOIRE	575	450	431					79	46	6	33	
TONNES	TOGO	444	69	67					1	133	242	219	
TONNES	DAHOMÉY	214	62	62				1		33	33	11	
TONNES	CAMEROUN	909	808	788	3				119	33			
TONNES	R CENTRAF	201	149	149			17		29	70	58	6	
TONNES	GABON	200	133	122	8	3			34	18	17		
TONNES	CONGO BR	585	351	173		1			41	26	19	1	
TONNES	NOMBRE CONGO LEO	600978	392009	190404	200524		6		166	68	15	10	
TONNES	MADAGASC	526	486	486	34		1047		363	208606	19417	147143	
TONNES	COMORE	72	37	37					40				
TONNES	CURACAO	543	66				65	1		3			
TONNES	ARUBA	336	72				2	70		477	93	10	
TONNES	SURINAM	3	3				3			264	248		
TONNES	POLYNESIE	572	403	403					61	108	77		
	693	CABL RONCES TREILLIS ETC METAL											
1000 DOL	MAURITAN	94	88	88						6	3	3	
	MALI	76	74	71			3		1	1			
	H VOLTA	112	93	91			2		15	4		2	
	NIGER	72	71	70			1			1			

Werte: 1000 \$ — Mengen: Tonnen falls nicht anders vermerkt (Abkürzungen siehe Anhang)
 Siehe im Anhang Anmerkungen zu den Waren

Valeurs: 1000 \$ — Quantités: Tonnes sauf indication contraire (Voir abrégions en Annexe)
 Voir notes par produits en Annexe

import

1962

Tab. 1

Einheit Unité	Ursprung Origine	WELT MONDE	EWG CEE	darunter : dont :					A O M	DRITTE LÄNDER PAYS TIERS	darunter : dont :	
				France	U.E.B.L.	Nederland	Deutschland (BR)	Italia			USA	G. Britan. Roy. Uni
	EINFUHRLÄNDER											
	IMPORTATEUR											
	TCHAD	69	68	66		1	1		2	1		
	SENEGAL	490	471	464			7			19	18	
	CIVOIRE	586	550	505	2		43		12	24	4	
	TOGO	84	56	54			2		2	26	2	4
	DAHOMÉY	55	47	43			4		3	5	3	
	CAMEROUN	303	271	252	6	2	4	7	6	26	9	
	R CENTRAF	51	48	47			1		2	1		
	GABON	361	290	272	3	1	14		16	55	37	2
	CONGO BR	348	313	303	4	2	3		6	29	10	20
	CONGO LEO	470	385	1	340	30	13	1	3	73	49	21
	SOMAL NOR	2								2		2
	MADAGASCAR	346	344	282	40		22			2		1
	REUNION	105	105	105						2		
	COMORE	1							1			
	GUADELOUP	113	113	113								
	MARTINIQ	115	115	115								
	CURACAO	132	107	3								15
	ARUBA	87	47		37	60	7			25	10	
	SURINAM	29	25		11	34	2			40	39	2
	GUYANE	12	12	12		25				4	3	
	POLYNESIE	66	49	48			1			17	7	2
TONNES	MAURITAN	175	166	166						9	2	7
TONNES	MALI	158	156	146			10		1	1		
TONNES	H VOLTA	247	199	196			3		38	10		2
TONNES	NIGER	164	162	160		2				2		
TONNES	TCHAD	105	103	101			2		2			
TONNES	SENEGAL	794	767	753			14			27	24	
TONNES	CIVOIRE	1176	1135	1031	1		103		15	26	2	5
TONNES	TOGO	199	133	128			5		2	64		
TONNES	DAHOMÉY	157	138	125			12		7	12	3	
TONNES	CAMEROUN	692	628	588	8	6	6	20	21	43	13	
TONNES	R CENTRAF	103	94	92			2		9			
TONNES	GABON	747	652	621	3	3	25		19	76	41	4
TONNES	CONGO BR	708	632	622	2	5	3		13	63	13	48
TONNES	CONGO LEO	819	692	1	577	104	10		4	106	55	40
TONNES	MADAGASCAR	720	717	527	133		57			3		1
TONNES	REUNION	264	264	264								
TONNES	COMORE											
TONNES	GUADELOUP	428	428	428								
TONNES	MARTINIQ	376	376	376								
TONNES	CURACAO	522	480	4			32			42	23	19
TONNES	ARUBA	197	150		56	84	10			47	43	4
TONNES	SURINAM	39	37			37				2	2	
TONNES	GUYANE	25	25	25								
TONNES	POLYNESIE	174	130	129			1			44	7	10
	694											
	CLOUTERIE ET BOULONNERIE											
	MAEGEL UND SCHRAUBEN											
1000 DOL	MAURITAN	410	405	156		1		248		5	2	1
	MALI	75	57	56			1		12	6	5	
	H VOLTA	113	101	100			1		10	2	1	
	NIGER	47	41	40			1		4	2	1	
	TCHAD	102	76	71		1	4		10	16	13	3
	SENEGAL	357	326	296	21		7	2		31	29	2
	CIVOIRE	493	414	383		1	24	6		79	60	16
	TOGO	91	54	35			10		1	18	19	
	DAHOMÉY	110	58	52	8		6			48	4	
	CAMEROUN	290	217	179	3	3	29	3		8	65	8
	R CENTRAF	103	81	76	2		3			15	7	2
	GABON	269	149	113	3	1	21	5	13	107	101	3
	CONGO BR	394	266	224	3	2	34	3	39	89	63	21
	CONGO LEO	794	582	6	442	18	80	36		207	141	18
	SOMAL NOR	14	7		5		2			7		4
	MADAGASCAR	534	508	500	1	2	4		1	25	19	6
	REUNION	108	108	108								
	COMORE	12	9						3			
	GUADELOUP	65	64	64								
	MARTINIQ	41	37	35			2			4	4	
	CURACAO	104	83			74	7			21	5	12
	ARUBA	87	18		4	12	2			69	61	7
	SURINAM	7	5		1	3	1			2		1
	GUYANE	12	12	12								
	POLYNESIE	94	64	62			2			30	6	10
TONNES	MAURITAN	1519	1518	323				1195		1		1
TONNES	MALI	141	92	92					46	3	2	
TONNES	H VOLTA	202	162	158			4		38	2		
TONNES	NIGER	75	59	55			4		14	2		
TONNES	TCHAD	116	79	78			1		29	8	2	1
TONNES	SENEGAL	563	550	471	73		3	3		13	11	2
TONNES	CIVOIRE	599	575	552			17	6		24	18	6
TONNES	TOGO	241	132	80	27		25		83	26		
TONNES	DAHOMÉY	313	132	114			18		180	1		
TONNES	CAMEROUN	500	406	301	19	12	60	14		23	71	22
TONNES	R CENTRAF	203	126	123	1		2			73	4	3
TONNES	GABON	338	218	188	1		10	19		59	61	48
TONNES	CONGO BR	686	457	418	1	7	29	2	185	44	22	9
TONNES	CONGO LEO	2232	1834	2	1519	20	115	178		392	215	14
TONNES	SOMAL NOR	50	26		22		4			24		10
TONNES	MADAGASCAR	1561	1551	1543	2	1	2	3		9	7	3
TONNES	REUNION	483	483	483								
TONNES	COMORE	31	26	26					4	1		
TONNES	GUADELOUP	269	268	268								
TONNES	MARTINIQ	152	150	144			6			2		
TONNES	CURACAO	220	173			164	8			47	16	19
TONNES	ARUBA	125	33		13	17	3			92	67	24
TONNES	SURINAM	5	4		1	3				1		1

Werte: 1000 \$ — Mengen: Tonnen falls nicht anders vermerkt (Abkürzungen siehe Anhang)
Siehe im Anhang Anmerkungen zu den Waren

Valeurs: 1000 \$ — Quantités: Tonnes sauf indication contraire (Voir abréviations en Annexe)
Voir notes par produits en Annexe

import

1962

Tab. 1

Einheit Unité	Ursprung Origine	WELT MONDE	EWG CEE	darunter: dont:					AOM	DRITTE LÄNDER PAYS TIERS	darunter: dont:	
				France	U.E.B.L.	Nederland	Deutschland (BR)	Italia			USA	G. Britan. Roy. Uni
	EINFUHR-LÄNDER											
	IMPORTATEUR											
TONNES	GUYANE	44	44	44								
TONNES	POLYNESIE	266	186	185			1			80	5	36
VAL UNIT	MAURITAN	270	267	483				208		5000		1000
	MALI	532	620	609					261	2000	2500	
	H VOLTA	559	623	633			250		263	1000		
	NIGER	627	695	727			250		286	1000		
	TCHAD	879	962	910			4000		345	2000	6500	3000
	SENEGAL	634	593	628			2333	667	2000	2385	2636	1000
	C IVOIRE	823	720	694	288		1412	1000	3292	3333	2667	
	TOGO	378	409	438	296		400		217	731		
	DAHOMÉY	351	439	456			333		267	4000		
	CAMEROUN	580	534	595	158	250	483	214	348	915	2091	4000
	R CENTRAF	507	643	618	2000		1900		205	1750	1333	2000
	GABON	796	683	601	9000		2100	263	220	1754	2104	3000
	CONGO BR	574	582	536	3000	286	1172	1500	211	2023	2864	2333
	CONGO LEO	356	317	3000	291	900	696	202		528	656	1286
	SOMAL NOR	280	269		227		300			292		400
	MADAGASC	342	328	324		2000	2000	333	1000	2778	2714	2000
	REUNION	224	224	224								
	COMORE	387	346	346					750			
	GUADELOUP	242	239	239								
	MARTINIQ	270	247	243			333			2000		
	CURACAO	473	480		2000	451	875			447	313	632
	ARUBA	696	545		308	706	667			750	910	292
	SURINAM	1400	1250		1000	1000				2000		1000
	GUYANE	273	273	273								
	POLYNESIE	353	344	335			2000			375	1200	278
	695		OUTILLAGE EN METAUX COMMUNS				WERKZEUGE AUS UNEDLEN METALLEN					
1000 DOL	MAURITAN	290	233	222	9		2			57	48	6
	MALI	158	154	151			1		1	3		
	H VOLTA	176	167	160			3	4		8		1
	NIGER	105	85	84		1			3	17	13	
	TCHAD	141	134	128			5			7		
	SENEGAL	490	466	438	2	3	22	1		24	6	1
	C IVOIRE	1245	925	725	5	88	103	4		320	33	226
	TOGO	156	75	54		5	15	1	7	74	2	42
	DAHOMÉY	133	96	83	1	2	7	3	12	25	3	18
	CAMEROUN	811	551	460	20	21	46	4	2	258	31	93
	R CENTRAF	198	187	143	4	1	38	1		11	5	3
	GABON	541	465	391	6	11	57	3	3	73	31	5
	CONGO BR	555	504	437	15	12	38	2		51	27	3
	CONGO LEO	935	626	11	440	6	162	7		309	110	104
	SOMAL NOR	3	1				1			2		2
	MADAGASC	970	915	829	1	6	65	14	1	54	17	2
	COMORE	26	19	18			1		6	1		
	CURACAO	264	120	1	1	89	29		1	143	95	45
	ARUBA	181	28		1	11	16			153	146	4
	SURINAM	367	212			134	78		6	149	97	38
	N CALEDON	224	197	182			12	3		26	9	1
	POLYNESIE	159	113	89		3	21			46	28	10
TONNES	MAURITAN	99	91	90			1			8	8	
TONNES	MALI	131	103	102			1		26	2		
TONNES	H VOLTA	348	336	323			3	10		11		1
TONNES	NIGER	55	47	46			1		5	3		
TONNES	TCHAD	102	94	91			2			8		
TONNES	SENEGAL	293	272	251	1	2	18			21	2	
TONNES	C IVOIRE	1150	717	535	9	48	121	4		433	16	361
TONNES	TOGO	153	62	38		3	21		6	85		59
TONNES	DAHOMÉY	135	82	59	2	1	12	8	16	37		25
TONNES	CAMEROUN	875	480	356	41	11	68	4		395	29	155
TONNES	R CENTRAF	168	159	106	7	1	44	1		9		4
TONNES	GABON	473	422	383	11	4	24		1	50	9	2
TONNES	CONGO BR	376	332	260	27	5	40			44	6	1
TONNES	MADAGASC	858	801	710	1	2	67	21	1	56	8	1
TONNES	COMORE	21	16	14			2		5			
TONNES	CURACAO	114	60			43	17			54	31	17
TONNES	ARUBA	57	15			7	8			42	37	
TONNES	SURINAM	189	109			63	46		12	68	33	29
TONNES	N CALEDON	108	94	79			10	5		14	3	1
TONNES	POLYNESIE	82	60	51		1	8			22	11	3
VAL UNIT	MAURITAN	2929	2560	2467			2000			7125	6000	
	MALI	1206	1495	1480					38	1500		
	H VOLTA	506	497	495			2000			727		1000
	NIGER	1909	1809	1826			1000		600	5667	13000	
	TCHAD	1382	1426	1407			1000			875		
	SENEGAL	1672	1713	1745			2000	1500	1222	1143	3000	
	C IVOIRE	1083	1290	1355			556	1833	851	739	2063	626
	TOGO	1020	1210	1421			1667	714		1167	871	712
	DAHOMÉY	985	1171	1407			500	2000	583	375	750	720
	CAMEROUN	927	1148	1292			488	1909	676	1000	653	1069
	R CENTRAF	1179	1176	1349			571	1000	864	1000	1222	5000
	GABON	1144	1102	1021			545	2750	2375	3000	1460	3444
	CONGO BR	1476	1518	1681			556	2400	950	1159	4500	3000
	MADAGASC	1131	1142	1168			1000	3000	970	1000	964	2125
	COMORE	1238	1188	1286					500	1200		2000
	CURACAO	2316	2000				2070	1706		2648	3065	2647
	ARUBA	3175	1867				1571	2000		3643	3946	
	SURINAM	1942	1945				2127	1696		2191	2939	1310
	N CALEDON	2074	2096	2304				1200		1857	3000	1000
	POLYNESIE	1939	1883	1745			3000	2625		2091	2545	3333
	696		COUPELLERIE ET COUVERTS				SCHNEIDWAREN UND BESTECKE					
1000 DOL	MAURITAN	11	11	11								

Werte: 1000 \$ — Mengen: Tonnen falls nicht anders vermerkt (Abkürzungen siehe Anhang)
Siehe im Anhang Anmerkungen zu den Waren

Valeurs: 1000 \$ — Quantités: Tonnes sauf indication contraire (Voir abréviations en Annexe)
Voir notes par produits en Annexe

import

1962

Tab. 1

Einheit Unité	Ursprung Origine	WELT MONDE	EWG CEE	darunter : dont :					AOM	DRITTE LÄNDER PAYS TIERS	darunter : dont :		
				France	U.E.B.L.	Nederland	Deutschland (BR)	Italia			USA	G. Britan. Roy. Uni	
EINFUHRLÄNDER													
↓ IMPORTATEUR													
	MALI	51	40	40						11			
	H VOLTA	24	21	20						3		1	
	NIGER	11	11	11									
	TCHAD	30	28	25						2			
	SENEGAL	384	338	326			12		1	45		7	
	C IVOIRE	384	352	284			68			32		2	
	TOGO	16	16	12			4						
	DAHOMÉY	25	24	24						1			
	CAMEROUN	174	167	119		1	46	1		7		1	
	R CENTRAF	63	63	36			27						
	GABON	64	63	57			6			1			
	CONGO BR	127	127	116			11						
	CONGO LEO	425	265	22		52	1	161	29	3	157	106	2
	SOMAL NOR	9								9			2
	MADAGASC	441	436	378			58			5			
	REUNION	427	424	415		1	6	2		3			3
	COMORE	12	12	11			1						
	GUADELOUP	357	329	319		2	8			28		10	9
	MARTINIQ	363	310	304			5	1		53		8	39
	CURACAO	119	49	1			17	1		70		11	
	ARUBA	44	14				8			30		24	2
	SURINAM	92	51				27			41		8	1
	GUYANE	89	83	81			2			6		6	
	N CALEDON	61	59	59						2			1
	POLYNESIE	43	38	37						5		3	1
TONNES	MAURITAN	2	2	2									
TONNES	MALI	25	19	19						6			
TONNES	H VOLTA	12	10	9				1		2			1
TONNES	NIGER	22	22	22									
TONNES	TCHAD	10	10	8									
TONNES	SENEGAL	146	115	110			5		1	30			3
TONNES	C IVOIRE	174	150	115			35			24			
TONNES	TOGO	4	4	3			1						
TONNES	DAHOMÉY	12	11	11						1			
TONNES	CAMEROUN	83	76	54					1	7			
TONNES	R CENTRAF	24	24	11			13						
TONNES	GABON	21	19	17			2			2			
TONNES	CONGO BR	45	44	39			5			1			
TONNES	MADAGASC	191	188	161			27			3			
TONNES	REUNION	207	205	200			5			2			1
TONNES	COMORE	5	4	4						1			
TONNES	GUADELOUP	131	116	113			1			15		2	7
TONNES	MARTINIQ	160	129	128			1			31		1	24
TONNES	SURINAM	33	17				8			9		2	
TONNES	GUYANE	42	41	40						1		1	
TONNES	N CALEDON	10	10	10									
TONNES	POLYNESIE	11	9	9						2		1	
VAL UNIT	MAURITAN	5500	5500	5500									
	MALI	2040	2105	2105						1833			
	H VOLTA	2000	2100	2222			1000			1500			1000
	NIGER	500	500	500									
	TCHAD	3000	2800	3125			1500						
	SENEGAL	2630	2939	2964			2400		1000	1500			2333
	C IVOIRE	2207	2347	2470			1943			1333			
	TOGO	4000	4000	4000			4000						
	DAHOMÉY	2083	2182	2182						1000			
	CAMEROUN	2096	2197	2204			2190		1000	1000			
	R CENTRAF	2625	2625	3273			2077						
	GABON	3048	3316	3353			3000			500			
	CONGO BR	2822	2886	2974			2200						
	MADAGASC	2309	2319	2348			2148			1667			
	REUNION	2063	2068	2075			1200			1500			3000
	COMORE	2400	3000	2750									
	GUADELOUP	2725	2836	2823			2000	4000		1867	5000	1286	
	MARTINIQ	2269	2403	2375				5000		1710	8000	1625	
	CURACAO	7	817				10000	298		4		20	
	ARUBA	7	280					120		5		5	6
	SURINAM	2788	3000				3375	2667		2563	4000		
	GUYANE	2119	2024	2025				2000		6000	6000		
	N CALEDON	6100	5900	5900									
	POLYNESIE	3909	4222	4111						2500	3000		
697 ARTICLES METAL USAGE DOMEST METALLWAREN VORW F HAUSGEBR													
1000 DOL	MAURITAN	68	64	64									
	MALI	308	174	163			2	5		5		129	1
	H VOLTA	412	133	122		4				3		219	1
	NIGER	149	42	39						2		105	1
	TCHAD	121	72	65			2		1	25		24	3
	SENEGAL	1294	712	686			11	15		2		580	2
	C IVOIRE	1545	910	787		24	5	65	29	9		626	2
	TOGO	47	23	17						4		24	6
	DAHOMÉY	319	112	83						7	16	191	4
	CAMEROUN	977	378	316		12	1	43	6			599	9
	R CENTRAF	76	64	60						1		11	4
	GABON	169	129	118			1	3		29		11	2
	CONGO BR	256	221	200				1		3		32	1
	CONGO LEO	1497	333	9		194	3	122	5	15		1146	480
	SOMAL NOR	87										87	3
	MADAGASC	996	780	719			5	45	11			216	3
	REUNION	264	216	204				7		5		47	11
	COMORE	38	33	33						3		2	
	GUADELOUP	305	284	257			17	2		8		20	2
	MARTINIQ	355	349	324			5	3		17		6	3
	CURACAO	338	127	1			3	82	3			211	168
	ARUBA	134	21				1	14		6		113	104

Werte: 1000 \$ — Mengen: Tonnen falls nicht anders vermerkt (Abkürzungen siehe Anhang)
Siehe im Anhang Anmerkungen zu den Waren

Valeurs: 1000 \$ — Quantités: Tonnes sauf indication contraire (Voir abréviations en Annexe)
Voir notes par produits en Annexe

import

1962

Tab. 1

Einheit Unité	Ursprung Origine	WELT MONDE	EWG CEE	darunter : dont :					A O M	DRITTE LÄNDER PAYS TIERS	darunter : dont :	
				France	U.E.B.L.	Nederland	Deutschland (BR)	Italia			USA	G. Britan. Roy. Uni
	EINFUHRLÄNDER ↓ IMPORTATEUR											
TONNES	COMORE	55	50	48			2		5			
TONNES	GUADELOUP	103	96	82			14		7		7	
TONNES	MARTINIQ	32	27	23			4		5		4	
TONNES	CURACAO	721	331		2	277	43	9	390		273	84
TONNES	ARUBA	237	55		2	31	7	15	182		165	5
TONNES	SURINAM	497	321		8	261	52		176		130	18
TONNES	GUYANE	8	8									
TONNES	N CALEDON	194	165	164			1		18		1	5
TONNES	POLYNESIE	219	177	169	2	2	4		42		23	10
	711	CHAUDIÈRES ET MOT NON ELECTR										
1000 DOL	MAURITAN	916	254	245		5	4		656		149	492
	MALI	483	331	302	9		19		8		144	98
	H VOLTA	436	406	371		5	30	1	4		23	8
	NIGER	442	391	383	1		7		10		41	14
	TCHAD	255	230	209	4		17		2		23	13
	SENEGAL	1318	1117	974	50	2	81	10	201		140	43
	C IVOIRE	1824	1472	1269	54	11	126	12	352		270	67
	TOGO	248	87	65		4	16	2	2		159	14
	DAHOMÉY	343	248	236	7		4	1	14		81	18
	CAMEROUN	1230	712	525	11		165	11	518		443	58
	R CENTRAF	306	282	166	2		55	59	2		22	16
	GABON	742	515	360	81	25	48	1	2		225	180
	CONGO BR	1285	1069	939	56	3	67	4	54		162	123
	CONGO LEO	2409	1115	73	809	41	176	16	1		1238	895
	SOMAL NOR	77									77	
	SOMAL SUD	123	92				2	90			31	10
	MADAGASC	1686	1364	1171	26	15	150	2	88		234	146
	REUNION	23	21	5	16						2	2
	COMORE	35	27	22	3		2		9		1	
	GUADELOUP	57	32		32						25	24
	MARTINIQ	53	13		10			3			40	27
	CURACAO	1631	1317		2	1283	32				314	156
	ARUBA	1124	7		1	5	1				1117	997
	SURINAM	1389	207	5	2	146	54				1182	415
	GUYANE	32	4	1	3						28	25
	POLYNESIE	382	277	203	61	1	12		1		104	66
TONNES	MAURITAN	404	46	44		1	1				357	23
TONNES	MALI	135	107	101	2		4		4		24	14
TONNES	H VOLTA	142	128	114		6	8		1		12	1
TONNES	NIGER	136	124	122			2		3		9	3
TONNES	TCHAD	61	54	48	1		5		1		6	4
TONNES	SENEGAL	427	374	340	7		23	4			53	36
TONNES	C IVOIRE	553	466	414	10	3	35	4			87	58
TONNES	TOGO	165	28	18		1	8	1			136	12
TONNES	DAHOMÉY	125	74	72	1		1		7		44	2
TONNES	CAMEROUN	334	241	170	1		68	2			93	65
TONNES	R CENTRAF	158	149	96			29	24			9	6
TONNES	GABON	186	135	91	13	18	13		2		49	36
TONNES	CONGO BR	215	172	143	10	1	17	1	7		36	27
TONNES	SOMAL SUD	76	57					56			19	5
TONNES	MADAGASC	385	336	276	4	7	49		5		44	27
TONNES	REUNION	11	11	10								
TONNES	COMORE	20	16	15			1		3		1	
TONNES	GUADELOUP	9	5		5						4	4
TONNES	MARTINIQ	9	2		2						7	4
TONNES	CURACAO	959	856			839	17				103	38
TONNES	ARUBA	884	2			2					882	784
TONNES	SURINAM	880	118	2		93	23				762	125
TONNES	GUYANE	5									5	4
TONNES	POLYNESIE	85	53	37	13		3		3		29	11
	712	TRACTEURS MACH ET APPAR AGRICO										
1000 DOL	MAURITAN	178	6	6							172	172
	MALI	115	101	101							14	5
	H VOLTA	161	78	70			8		9		73	72
	NIGER	162	124	80			44		30		8	8
	TCHAD	63	60	60					1		2	1
	SENEGAL	1026	1009	1008			1		6		11	8
	C IVOIRE	3285	1707	828		10	862	7	138		1440	1335
	TOGO	213	151	81			70		4		58	
	DAHOMÉY	85	64	60			2	2	20		1	1
	CAMEROUN	169	105	44		5	56				64	2
	R CENTRAF	44	39	33			6				5	4
	GABON	8	7	7							1	1
	CONGO BR	35	22	21			1				13	5
	CONGO LEO	634	110	19	22	4	65				524	489
	SOMAL NOR	3									3	3
	SOMAL SUD	581	289				1	288			292	189
	MADAGASC	250	207	164	11		32		1		42	19
	REUNION	145	124	121			3				21	15
	COMORE	19	1	1					15		3	2
	GUADELOUP	285	55	54			1				230	99
	MARTINIQ	474	335	335							139	84
	CURACAO	319	6				4	2			313	305
	ARUBA	49									49	48
	SURINAM	892	134			126	8				758	474
	GUYANE	301	294	293			1				7	2
	N CALEDON	192	83	83							109	34
	POLYNESIE	208	139	79			60				69	54
TONNES	MAURITAN	101	4	4							97	97
TONNES	MALI	120	107	107							13	3
TONNES	H VOLTA	129	70	66			4		6		52	52

Werte: 1000 \$ — Mengen: Tonnen falls nicht anders vermerkt (Abkürzungen siehe Anhang)
Siehe im Anhang Anmerkungen zu den Waren

Valeurs: 1000 \$ — Quantités: Tonnes sauf indication contraire (Voir abréviations en Annexe)
Voir notes par produits en Annexe

import

1962

Tab. 1

Einheit Unité	Ursprung Origine	WELT MONDE	EWG CEE	darunter : dont :					AOM	DRITTE LÄNDER PAYS TIERS	darunter : dont :	
				France	U.E.B.L.	Nederland	Deutschland (BR)	Italia			USA	G. Britan. Roy. Uni
EINFUHLRLÄNDER												
↓ IMPORTATEUR												
TONNES	NIGER	93	68	52			16		20	5	6	
TONNES	TCHAD	74	71	71				2	2	1		
TONNES	SENEGAL	1367	1356	1356				5	6	2		
TONNES	C IVOIRE	2037	1055	540		6	504	5	86	896	838	35
TONNES	TOGO	171	90	51			39		1	80		42
TONNES	DAHOMÉY	68	48	45			1	2	20			1
TONNES	CAMEROUN	116	52	26		1	35			54	1	51
TONNES	R CENTRAF	38	36	33			3			2		2
TONNES	GABON	4	4	4								
TONNES	CONGO BR	21	11	11						10	6	4
NOMBRE	SOMAL NÖR	1								1		1
TONNES	SOMAL SUD	405	224							181	96	12
TONNES	MADAGASC	245	208	180	7		21	224	1	36	13	8
TONNES	REUNION	87	74	70			4			13	9	2
TONNES	COMORE	17	2	2					13	2		2
TONNES	GUADELOUP	217	38	38						179	64	114
TONNES	MARTINIQ	319	233	233						86	44	39
TONNES	SURINAM	573	95			89	6			478	273	193
TONNES	GUYANE	155	149	149						6	1	4
TONNES	N CALEDON	129	63	63						66	25	8
TONNES	POLYNESIE	151	100	51			49			51	36	14
714 MACHINES DE BUREAU BUEROMASCHINEN												
1000 DOL	MAURITAN	26	22	19			2	1		4		
	MALI	129	60	26			5	29	2	67	7	3
	H VOLTA	80	65	32			13	20		15	5	6
	NIGER	125	114	72			16	24		11	4	8
	TCHAD	81	49	25		2	8	16	1	31	2	1
	SENEGAL	558	349	194			50	105		209	39	79
	C IVOIRE	578	379	235		3	74	63		199	45	47
	TOGO	58	42	15		4	14	9		16	2	3
	DAHOMÉY	97	61	35			1	14	11	8	3	10
	CAMEROUN	370	234	116			2	41	75	136	15	43
	R CENTRAF	102	53	13			2	16	24	7	42	1
	GABON	164	130	81		2	14	33	4	30	2	5
	CONGO BR	194	140	80			1	31	28	54	1	19
	CONGO LEO	666	197	24		66	4	37	66	1	467	373
	SOMAL NÖR	4								4		3
	SOMAL SUD	74	54				1	53		20	7	3
	MADAGASC	602	477	227			26	82	142	125	1	71
	COMORE	10	3	3					6	1		
	CURACAO	302	104	5		16	29	54		198	155	12
	ARUBA	215	12			4	8			203	196	2
	SURINAM	168	74	1		25	33	15	5	89	59	12
	POLYNESIE	65	33	14			10	9		32	22	
TONNES	MAURITAN	2	2	2			1	3		7	1	1
TONNES	MALI	15	8	4			2	1		2	1	1
TONNES	H VOLTA	9	7	4			1	2		4		
TONNES	NIGER	11	11	7			2	2		19	1	8
TONNES	TCHAD	10	6	3			1	2		18	1	5
TONNES	SENEGAL	90	71	22			6	43		5		
TONNES	C IVOIRE	58	40	25		1	9	5		4		
TONNES	TOGO	6	6	2		1	2	1		1		
TONNES	DAHOMÉY	11	6	4			1	1	1	4		2
TONNES	CAMEROUN	41	23	13			5	5		18	2	9
TONNES	R CENTRAF	11	6	2			2	2	1	4		
TONNES	GABON	15	11	6			2	3		4		1
TONNES	CONGO BR	24	15	9			4	2		9	3	1
NOMBRE	SOMAL NÖR	53								53		42
TONNES	SOMAL SUD	15	12					12		3	1	1
TONNES	MADAGASC	73	57	27			2	11	17	16		11
TONNES	COMORE	1								1		
TONNES	SURINAM	26	12			5	5	2	2	12	7	3
TONNES	POLYNESIE	14	11	3			1	7		3	2	
715 MACH POUR TRAVAIL DES METAUX METALLBEARBEITUNGSMASCHINEN												
1000 DOL	MAURITAN	228	153	151				2		75	56	18
	MALI	43	31	31						12		
	H VOLTA	16	14	14					1	1	1	
	NIGER	11	10	10					1			
	TCHAD	10	10	10								
	SENEGAL	180	177	163				14		3		
	C IVOIRE	377	356	291				65	5	16	9	
	TOGO	28	26	22				4		2	1	
	DAHOMÉY	17	16	16						1		
	CAMEROUN	142	141	140				1		1		
	R CENTRAF	15	15	15								
	GABON	105	93	93						12	12	
	CONGO BR	237	224	125				99		13	9	2
	CONGO LEO	277	220					23	1	57	31	1
	SOMAL NÖR	1								1		1
	MADAGASC	97	97	87				6	4			
	COMORE	3	3	3					1	1		
	CURACAO	76	21							55	33	7
	ARUBA	64	18			1	17			46	42	3
	POLYNESIE	22	21	21						1	1	
TONNES	MAURITAN	91	64	63				1		27	17	11
TONNES	MALI	22	13	13						9		
TONNES	H VOLTA	9	8	8					1			
TONNES	NIGER	3	3	3								
TONNES	TCHAD	7	7	7								
TONNES	SENEGAL	83	80	77				3		3		
TONNES	C IVOIRE	157	146	123				23	3	8	5	

Werte: 1000 \$ — Mengen: Tonnen falls nicht anders vermerkt (Abkürzungen siehe Anhang)
Siehe im Anhang Anmerkungen zu den Waren

Valeurs: 1000 \$ — Quantités: Tonnes sauf indication contraire (Voir abréviations en Annexe)
Voir notes par produits en Annexe

i m p o r t

1962

Tab. 1

Einheit Unité	Ursprung Origine	WELT MONDE	EWG CEE	darunter : dont :					AOM	DRITTE LÄNDER PAYS TIERS	darunter : dont :	
				France	U.E.B.L.	Nederland	Deutschland (BR)	Italia			USA	G. Britan. Roy. Uni
EINFUHR-LÄNDER												
↓ IMPORTATEUR												
TONNES	TOGO	21	19	18			1			2	1	
TONNES	DAHOMEY	7	7	7								
TONNES	CAMEROUN	60	59	59					1			
TONNES	R CENTRAF	6	6	6								
TONNES	GABON	45	42	42								
TONNES	CONGO BR	72	67	44			23		5	3		
TONNES	MADAGASC	45	45	40			2		3	4	2	
TONNES	COMORE	1	1	1								
TONNES	CURACAO	20	6			6			14	9		
TONNES	ARUBA	19	9				9		10	8	1	
TONNES	POLYNESIE	14	13	13					1			
717 MACH PR TEXT CUIR MAC A COUDRE MASCH F TEXTIL LEDER NAEHMASCH												
1000 DOL	MAURITAN	8	7	7					1			
	MALI	45	15	8			6	1	5	25	2 10	
	H VOLTA	138	26	24			2			108	101	
	NIGER	37	12	3			9			25	14	
	TCHAD	55	28	13			5	10	1	26	17	
	SENEGAL	700	500	282	9	48	115	46		200	4 66	
	C IVOIRE	823	534	413	1		85	35		289	54 157	
	TOGO	57	6	1			3	2		51	3 33	
	DAHOMEY	31	17	13			2	2	1	13	6	
	CAMEROUN	408	210	154	1		1	35	19	198	18 62	
	R CENTRAF	293	100	89		11				193	170 4	
	GABON	43	32	30				2	1	10		
	CONGO BR	149	133	107			14	12		16	2 4	
	CONGO LEO	2630	1308	138	741	30	382	17	1	1260	740 352	
	SOMAL NOR	6								6	1	
	SOMAL SUD	23	15							8	5	
	MADAGASC	555	472	320		10	137	5		83	7 43	
	REUNION	51	45	18			20	7		6		
	COMORE	9	6	1			5		1	2	1	
	GUADELOUP	60	23	10			6	7		37	19	
	MARTINIQ	76	44	8			17	19		32	1 23	
	CURACAO	156	40			1	20	19		116	39 46	
	ARUBA	65	27			13	14			38	6 32	
	SURINAM	310	53			2	48	3		257	14 94	
	GUYANE	13	10	8			2			3		
	N CALEDON	30	6	1	4		1			24	12	
	POLYNESIE	38	3	2				1		35	13 2	
TONNES	MAURITAN	3	2	2					1			
TONNES	MALI	52	10	3			6	1	2	40	1 3	
TONNES	H VOLTA	70	15	14			1			52	50	
TONNES	NIGER	16	5	1			4			11	7	
TONNES	TCHAD	23	8	5			1	2		15	12	
TONNES	SENEGAL	313	258	171	2	20	53	12		55	22	
TONNES	C IVOIRE	373	253	194			45	14		120	13 59	
TONNES	TOGO	27	1				1			26	1 16	
TONNES	DAHOMEY	14	8	7					1	5	3	
TONNES	CAMEROUN	244	82	62		1	15	4		162	3 41	
TONNES	R CENTRAF	102	42	34		8				60	57	
TONNES	GABON	15	10	9				1		5		
TONNES	CONGO BR	51	46	37			5	4		5		
NOMBRE	SOMAL NOR	173								173	4 28	
TONNES	SOMAL SUD	16	9					9		7	3	
TONNES	MADAGASC	465	431	385		4	40	2		34	1 14	
TONNES	REUNION	17	14	6			6	2		3		
TONNES	COMORE	4	1				1		1	2		
TONNES	GUADELOUP	18	7	3			1	3		11	5	
TONNES	MARTINIQ	22	12	2			5	5		10	7	
TONNES	SURINAM	269	15			1	13	1		254	5 70	
TONNES	GUYANE	4	3	2			1			1		
TONNES	N CALEDON	11	1		1					10	4	
TONNES	POLYNESIE	17								17	4 1	
718 MACH PR AUT INDUS SPECIALISEES MASCH F BESOND GEN INDUSTRIEN												
1000 DOL	MAURITAN	1691	399	399						1292	1291	
	MALI	444	63	63					16	365	327 14	
	H VOLTA	487	252	238		1	13		1	228	209 18	
	NIGER	202	60	48		3	8		1	122	120 3	
	TCHAD	69	34	25			2			35	34 1	
	SENEGAL	1314	1027	925		26	59	2	20	267	249 7	
	C IVOIRE	1665	806	678		77	49	2	3	856	819 32	
	TOGO	434	314	67						105	20 2	
	DAHOMEY	344	173	141		1	244	2	15	154	107 41	
	CAMEROUN	1061	580	465		1	106		4	477	413 44	
	R CENTRAF	88	83	80			3			5	3 2	
	GABON	1134	363	313		27	9	14		767	665 102	
	CONGO BR	619	237	146		4	33	54		344	266 67	
	CONGO LEO	1769	762	21		530	44	148	19	999	858 75	
	SOMAL NOR	23	14						14	9	9	
	SOMAL SUD	21	17						17	4		
	MADAGASC	1653	1381	1256			105		20	242	207 17	
	REUNION	568	567	567						1		
	COMORE	3	2	2						1		
	GUADELOUP	301	301	301								
	MARTINIQ	107	83	83						24	1	
	CURACAO	2481	180	1		8	157	14		2301	2214 58	
	ARUBA	213	11	5			4	2		202	198	
	SURINAM	2053	507			479	28		1	1545	1372 25	
	N CALEDON	178	107	91			4			71	57 12	
	POLYNESIE	209	199	155			6	38		10	6 3	
TONNES	MAURITAN	1049	281	281						768	768	

Werte: 1000 \$ — Mengen: Tonnen falls nicht anders vermerkt (Abkürzungen siehe Anhang)
Siehe im Anhang Anmerkungen zu den Waren

Valeurs: 1000 \$ — Quantités: Tonnes sauf indication contraire (Voir abréviations en Annexe)
Voir notes par produits en Annexe

import

1962

Tab. 1

Einheit Unité	Ursprung Origine	WELT MONDE	EWG CEE	darunter : dont :					AOM	DRITTE LÄNDER PAYS TIERS	darunter : dont :			
				France	U.E.B.L.	Nederland	Deutschland (BR)	Italia			USA	G. Britan. Roy. Uni		
EINFUHR LÄNDER ↓ IMPORTATEUR														
TONNES	MALI	338	56	56					6	276	252	8		
TONNES	H VOLTA	346	167	154			12			176	160	17		
TONNES	NIGER	205	95	87			8		24	86	82	4		
TONNES	TCHAD	45	20	13			1	6		25	25	1		
TONNES	SENEGAL	871	687	631			33		20	164	154	3		
TONNES	C IVOIRE	1234	630	547			32		5	599	580	20		
TONNES	TOGO	388	204	44			159		38	146	10	4		
TONNES	DAHOMÉY	249	108	97			11		17	124	81	30		
TONNES	CAMÉROUN	727	415	352			58	4	5	307	247	50		
TONNES	R CENTRAF	46	42	41			1			4	1	2		
TONNES	GABON	616	231	211			16		17	368	289	73		
TONNES	CONGO BR	424	159	87			6	37	32	233	184	46		
TONNES	SOMAL NÖR	52	19							33		33		
TONNES	SOMAL SUD	7	7								1			
TONNES	MADAGASC	1133	882	819			52	11	58	193	158	13		
TONNES	REUNION	425	420	420						5				
TONNES	COMORE	4	2	2										
TONNES	GUADELOUP	302	302	302										
TONNES	MARTINIQ	78	44	44							34			
TONNES	CURACAO	3846	1165				1	1148		2681	2619	38		
TONNES	ARUBA	111	3				3			108	106			
TONNES	SURINAM	1460	485				473		1	974	831	24		
TONNES	N CALEDON	96	50	40			3			46	26	20		
TONNES	POLYNESIE	123	118	98			3	17		5	3	2		
719 MACHINES ET APPAREILS NDA							MASCHINEN UND APPARATE ANG							
1000 DOL	MAURITAN	3523	2272	1167			11	1092	2	3	1247	503	317	
	MALI	723	559	516				35	8	3	161	113	13	
	H VOLTA	685	513	499			7	5		2	170	163	2	
	NIGER	680	541	511				30		17	120	112	6	
	TCHAD	806	630	598			3	18	11	4	172	121	27	
	SENEGAL	4333	3429	2874			33	215	82	2	902	712	76	
	C IVOIRE	5817	4586	3968			50	136	228	204	28	1203	853	204
	TOGO	717	499	355				2	85	57	54	164	72	
	DAHOMÉY	769	644	582			5	1	50	6	20	105	80	
	CAMÉROUN	3253	2373	2089			15	79	154	36	18	862	572	141
	R CENTRAF	905	758	636				1	34	9	3	144	121	
	GABON	2397	1607	1231			23	113	208	32	13	777	695	
	CONGO BR	3849	3194	2309			31	249	356	49	6	649	467	
	CONGO LEO	5664	3445	270			1962	254	625	334	18	2190	1142	
	SOMAL NÖR	56										56	2	
	SOMAL SUD	971	426	30					11	385	545	450	25	
	MADAGASC	3401	3028	2666			15	52	212	83	3	370	243	
	REUNION	3408	2951	2649			4	22	157	119	4	453	280	
	COMORE	84	51	51							30	3	1	
	GUADELOUP	4556	3739	3521			1	12	138	67	4	813	675	
	MARTINIQ	3558	2412	2090			22	7	172	121	18	1128	811	
	CURACAO	3562	1165	17			4	1116	27	1	2397	770		
	ARUBA	3437	57	2				21	33	1	3380	3318		
	SURINAM	2445	778	8			3	612	153	2	1667	1417		
	GUYANE	1242	1055	994			16		37	8	187	142		
	N CALEDON	3004	2118	1942			3		160	13	830	579		
	POLYNESIE	1058	712	636				70	6	6	340	306		
TONNES	MAURITAN	2120	1427	673			6	747	1	2	691	125		
TONNES	MALI	298	226	209				13	4	1	71	43		
TONNES	H VOLTA	293	226	222			3	1			67	62		
TONNES	NIGER	266	215	206				9		4	46	43		
TONNES	TCHAD	313	245	230			1	6	8	1	67	37		
TONNES	SENEGAL	2020	1687	1473			8	83	80	43	1	332		
TONNES	C IVOIRE	2869	2260	1995			24	86	65	90	17	592		
TONNES	TOGO	376	221	176					30	15	28	127		
TONNES	DAHOMÉY	291	230	213			1		13	3	14	47		
TONNES	CAMÉROUN	1344	1059	953			5	52	37	12	2	283		
TONNES	R CENTRAF	446	390	358			18		10	4	1	55		
TONNES	GABON	960	685	537			7	70	56	15	40	235		
TONNES	CONGO BR	2017	1775	1373			13	209	153	27	24	218		
TONNES	SOMAL SUD	566	334	113								232		
TONNES	MADAGASC	1466	1345	1174			4	23	96	48	2	119		
TONNES	REUNION	1770	1531	1429			1	11	59	31	6	233		
TONNES	COMORE	48	37	37							10	1		
TONNES	GUADELOUP	2607	2303	2213			1	4	58	27	4	303		
TONNES	MARTINIQ	1777	1237	1126			6		69	36	21	519		
TONNES	SURINAM	1246	581	5			1	472	102	1	25	640		
TONNES	GUYANE	564	495	478			10		5	2		69		
TONNES	N CALEDON	1581	1140	1048			2		81	9		426		
TONNES	POLYNESIE	608	434	409				21	4	2	172	152		
722 MACH ELECT APPAR POUR COUPURE							ELEKTR MASCH U SCHALTGERAETE							
1000 DOL	MAURITAN	2118	1070	1067			1	2		2	1046	6		
	MALI	280	279	278				1			1	1		
	H VOLTA	320	314	312				2			6	2		
	NIGER	338	332	332							4	3		
	TCHAD	496	476	467				9			20	3		
	SENEGAL	1118	1031	1009			1	15	6	1	86	33		
	C IVOIRE	1390	1298	1222			2	62	12	2	90	67		
	TOGO	158	124	94			1	24	5	6	28	1		
	DAHOMÉY	189	180	166				8	6	6	3	2		
	CAMÉROUN	750	698	647			2	49	6	10	42	20		
	R CENTRAF	300	288	270			1		17		12	7		
	GABON	336	294	278				5	11		38	16		
	CONGO BR	809	783	743			5	7	26	2	26	10		
	CONGO LEO	1004	745	21			518	17	90	99	254	130		
	SOMAL NÖR	10									10	10		
	SOMAL SUD	13	10								3	2		

Werte: 1000 \$ — Mengen: Tonnen falls nicht anders vermerkt (Abkürzungen siehe Anhang)
Siehe im Anhang Anmerkungen zu den Waren

Valeurs: 1000 \$ — Quantités: Tonnes sauf indication contraire (Voir abréviations en Annexe)
Voir notes par produits en Annexe

import

1962

Tab. 1

Einheit Unité	Ursprung Origine	WELT MONDE	EWG CEE	darunter : dont :					AOM	DRITTE LÄNDER PAYS TIERS	darunter : dont :	
				France	U.E.B.L.	Nederland	Deutschland (BR)	Italia			USA	G. Britan. Roy. Uni
	EINFUHRLÄNDER											
	↓ IMPORTATEUR											
	MADAGASC	870	852	804			47	1	3	15	9	3
	REUNION	534	531	528			3			3	2	
	COMORE	19	8	8					10	1		
	GUADELOUP	470	451	447			4			19	4	14
	MARTINIQ	285	263	259			1	3		22	2	18
	CURACAO	531	341	2	23	237	68	11		190	98	60
	ARUBA	881	26	1		22	2	1		855	844	6
	SURINAM	410	223		1	200	21	1		186	163	16
	GUYANE	101	98	97		1				3	2	
	POLYNESIE	875	699	439			260			175	91	78
TONNES	MAURITAN	990	435	434			1		1	554		554
TONNES	MALI	71	71	71								
TONNES	H. VOLTA	129	118	116			2			11	1	10
TONNES	NIGER	125	123	123						2	1	
TONNES	TCHAD	161	152	148			4			9	1	7
TONNES	SENEGAL	406	391	385			4	2		15	4	1
TONNES	C. IVOIRE	3596	3558	3516			20	22	1	37	29	6
TONNES	TOGO	61	46	35		1	7	3		6	9	
TONNES	DAHOMEY	79	75	70			3			3		1
TONNES	CAMEROUN	286	271	239		4	28			3	12	3
TONNES	R. CENTRAF	113	109	102			7			4	2	2
TONNES	GABON	139	121	117		1	3			2	16	3
TONNES	CONGO BR	268	257	242		2	4			8	11	4
TONNES	SOMAL SUD	10	7							7	3	3
TONNES	MADAGASC	292	286	268			17	1		3	3	1
TONNES	REUNION	177	176	175			1			1	1	
TONNES	COMORE	5	3	3						3	1	
TONNES	GUADELOUP	196	185	184			1			11	4	7
TONNES	MARTINIQ	142	125	125						17		13
TONNES	CURACAO	313	199	2	12	154	24	7		114	44	45
TONNES	ARUBA	640	18			17		1		622	613	5
TONNES	SURINAM	173	125		1	115	8	1		2	46	39
TONNES	GUYANE	39	39	39								
TONNES	POLYNESIE	501	380	216			164			121	48	67
	723											
	FILS CABLES ISOLAT ETC P ELEC											
1000 DOL	MAURITAN	395	393	393						1	1	
	MALI	101	100	100							1	
	H. VOLTA	179	178	178							1	
	NIGER	107	106	106						1		
	TCHAD	153	153	153								
	SENEGAL	767	762	759			3			2	3	
	C. IVOIRE	873	803	803						60	10	7
	TOGO	99	50	49				1		1	48	
	DAHOMEY	168	166	166						2		
	CAMEROUN	362	360	360							2	1
	R. CENTRAF	116	115	115								
	GABON	183	176	169		7				6	1	1
	CONGO BR	548	527	526				1		19	2	1
	CONGO LEO	602	564	2	277	14	263		8	35	15	18
	SOMAL SUD	47	43						43	4		
	MADAGASC	557	550	549			1			5	2	1
	REUNION	330	327	327							3	
	COMORE	7	6	6						1		
	GUADELOUP	330	330	330								
	MARTINIQ	138	138	137								
	CURACAO	512	409	42	10	332	11	14		103	34	48
	ARUBA	432	83		10	64	9			349	342	4
	SURINAM	514	471		4	443	24			43	35	2
	GUYANE	45	45	44			1				1	
	POLYNESIE	224	215	215						9	9	
TONNES	MAURITAN	327	326	326						1		
TONNES	MALI	92	92	92								
TONNES	H. VOLTA	216	215	215							1	
TONNES	NIGER	111	109	109							2	
TONNES	TCHAD	130	130	130								
TONNES	SENEGAL	832	829	828						1	2	
TONNES	C. IVOIRE	1126	1025	1025						86	15	11
TONNES	TOGO	194	42	41							152	
TONNES	DAHOMEY	1523	1520	1520						2	1	
TONNES	CAMEROUN	304	303	303							1	
TONNES	R. CENTRAF	104	103	103							1	
TONNES	GABON	187	183	181		2				4		
TONNES	CONGO BR	523	505	505						16	2	
TONNES	CONGO LEO	588	560		222	11	319		8	28	4	23
TONNES	SOMAL SUD	52	42						42	10		
TONNES	MADAGASC	534	528	524			4			6	3	
TONNES	REUNION	277	274	274							3	
TONNES	COMORE	6	6	6						1	1	
TONNES	GUADELOUP	337	337	337								
TONNES	MARTINIQ	124	123	122							1	
TONNES	CURACAO	812	717	61	14	593	13	36		95	20	58
TONNES	ARUBA	453	140		12	117	11			313	307	4
TONNES	SURINAM	828	797		4	762	31			31	22	2
TONNES	GUYANE	46	46	45			1					
TONNES	POLYNESIE	226	218	218						8	8	
	724											
	APPAR POUR TELECOMMUNICATIONS											
1000 DOL	MAURITAN	180	167	161			6			3	10	8
	MALI	396	378	360			7			5	13	
	H. VOLTA	634	370	259		104	7			1	217	38
	NIGER	346	298	265			7			9	38	3
	TCHAD	500	470	413			25			28	4	10

Werte: 1000 \$ — Mengen: Tonnen falls nicht anders vermerkt (Abkürzungen siehe Anhang)
Siehe im Anhang Anmerkungen zu den Waren

Values: 1000 \$ — Quantités: Tonnes sauf indication contraire (Voir abréviations en Annexe)
Voir notes par produits en Annexe

import

1962

Tab. 1

Einheit Unité	Ursprung Origine	WELT MONDE	EWG CEE	darunter: dont:					AOM	DRITTE LÄNDER PAYS TIERS	darunter: dont:	
				France	U.E.B.L.	Nederland	Deutschland (BR)	Italia			USA	G. Britan. Roy. Uni
	EINFUHR-LÄNDER											
	IMPORTATEUR											
	SENEGAL	1284	1108	704		83	314	7	10	166	10	52
	C IVOIRE	997	922	673		74	163	12	2	73	5	29
	TOGO	196	165	48		21	96		2	29	3	7
	DAHOMÉY	371	357	337		7	13		9	5		
	CAMÉROUN	1318	1013	730		98	178	7	21	284	110	42
	R CENTRAF	612	467	390		24	53			145	17	15
	GABON	590	552	469		2	43		5	33	15	5
	CONGO BR	1446	1356	1164		12	49	83	48	20	70	13
	CONGO LEO	1185	932	467		262	75	128		2	239	6
	SOMAL NOR	46	8				8				38	30
	SOMAL SUD	143	32				16	11	5		111	49
	MADAGASC	2333	2221	1832		82	171	136		9	103	22
	REUNION	339	316	239			34	43			23	10
	COMORE	44	36	24			5	7		2	6	
	GUADELOUP	321	312	257			26	28	1		9	4
	MARTINIQ	310	302	246			16	40			8	1
	CURACAO	966	285			4	178	98	5	681	433	26
	ARUBA	256	119				66	28		137	122	4
	SURINAM	499	292				166	126		1	206	75
	GUYANE	41	39	18			6	15			2	1
	N CALEDON	145	138	95			24	19			7	1
	POLYNESIE	451	408	339			20	49		1	42	4
TONNES	MAURITAN	13	12	11			1				1	
TONNES	MALI	29	25	22			1	2		1	3	
TONNES	H VOLTA	67	46	34			11	4		20	1	3
TONNES	NIGER	43	37	32			1	4		4	2	
TONNES	TCHAD	54	51	43			3	5				1
TONNES	SENEGAL	146	125	75			11	37	2	1	20	7
TONNES	C IVOIRE	122	113	79			8	26			9	4
TONNES	TOGO	19	14	6			2	6			5	1
TONNES	DAHOMÉY	35	33	30				3		1	1	
TONNES	CAMÉROUN	170	133	91			10	32	5	32	7	6
TONNES	R CENTRAF	87	60	50			2	8		27	2	2
TONNES	GABON	56	54	43			4	7		2	1	
TONNES	CONGO BR	173	159	135			1	6	5	9		2
TONNES	SOMAL NOR	1538	375				375	15		1163		626
TONNES	SOMAL SUD	24	7				3	3		17		9
TONNES	MADAGASC	220	205	168		6	14	17	2	13	1	3
TONNES	REUNION	39	36	23			5	8				2
TONNES	COMORE	4	5	3			1	1		1		
TONNES	GUADELOUP	35	34	26			4	4				1
TONNES	MARTINIQ	35	32	25			1	6			3	
TONNES	SURINAM	99	71				37	34		28	4	10
TONNES	GUYANE	5	5	2			1	2				
TONNES	N CALEDON	19	18	12			2	4			1	
TONNES	POLYNESIE	81	74	55			4	15		7	3	1
	725	APPAREILS ELECTRODOMESTIQUES										
1000 DOL	MAURITAN	133	130	127				3		3	2	
	MALI	45	44	36			7	1		1	1	
	H VOLTA	137	80	69			4	1	6	57	29	17
	NIGER	89	69	61			1	6	1	20	19	
	TCHAD	35	33	22			9	2		1	1	
	SENEGAL	281	271	229			32	5	5	10	1	3
	C IVOIRE	833	532	403		3	25	34	67	3	298	55
	TOGO	76	61	19			6	36		15	12	1
	DAHOMÉY	124	67	45		2	6	5	9	6	51	8
	CAMÉROUN	139	125	113			8	4	6	14	4	3
	R CENTRAF	60	37	23			7	6	1	3	2	1
	GABON	113	53	41			9	3	1	6	3	
	CONGO BR	408	167	88			10	6	3	6	4	
	CONGO LEO	114	59	8		96	3	53	9	230	209	6
	SOMAL SUD	239	233	203			18	11	58	55	27	16
	MADAGASC	6	4	3			1	1		6	1	2
	COMORE	545	64			2	28	21		481	444	20
	CURACAO	311	9				3	2		302	254	2
	ARUBA	784	258	1		7	187	37	26	525	239	195
	SURINAM	74	39	37			1	1		35	34	2
TONNES	MAURITAN	87	85	85							2	1
TONNES	MALI	18	16	14			2				2	1
TONNES	H VOLTA	76	40	35			1		4	36	15	12
TONNES	NIGER	41	31	28				2	1	10	10	
TONNES	TCHAD	12	12	8			3	1				
TONNES	SENEGAL	141	137	119			13	1	4	4		1
TONNES	C IVOIRE	466	299	232		3	9	18	37	2	165	105
TONNES	TOGO	19	12	8			2	2		7	6	
TONNES	DAHOMÉY	64	33	22		1	2	3	5	2	29	15
TONNES	CAMÉROUN	64	59	55			2	2		5	2	5
TONNES	R CENTRAF	23	21	18			2	1		2	1	
TONNES	GABON	25	23	19			3	1	1	1	1	
TONNES	CONGO BR	60	54	46			4	2	2	6	5	
TONNES	SOMAL SUD	75	41									
TONNES	MADAGASC	121	119	108			5	5	41	34	18	6
TONNES	COMORE	7	2	2				1		2		
TONNES	SURINAM	500	173	1		5	117	29	21	5	326	124
TONNES	POLYNESIE	42	23	23					1	19	18	1
	726	APP ELEC MEDICALE ET RADIOLOG										
1000 DOL	MAURITAN	2	2	2								
	MALI	42	11	11						31		
	H VOLTA	18	18	15				3				
	NIGER	15	15	15								

Werte: 1000 \$ — Mengen: Tonnen falls nicht anders vermerkt (Abkürzungen siehe Anhang)
Siehe im Anhang Anmerkungen zu den Waren

Valeurs: 1000 \$ — Quantités: Tonnes sauf indication contraire (Voir abréviations en Annexe)
Voir notes par produits en Annexe

import

1962

Tab. 1

Einheit Unité	Ursprung Origine	WELT MONDE	EWG CEE	darunter : dont :					AOM	DRITTE LÄNDER PAYS TIERS	darunter : dont :	
				France	U.E.B.L.	Nederland	Deutschland (BR)	Italia			USA	G. Britan. Roy. Uni
	EINFUHLRLÄNDER											
	IMPORTATEUR											
	TCHAD	5	5	5								
	SENEGAL	14	14	12								
	C IVOIRE	80	80	50				2				
	TOGO	2	2	1				30				
	DAHOMÉY	13	13	13				1				
	CAMÉROUN	24	22	22								
	R CENTRAF	1	1	1						2		
	GABON	16	16	16								
	CONGO BR	60	60	45				15				
	CONGO LEO	40	29					5	1			
	SOMAL SUD	1	1		22	1		1		10	3	2
	MADAGASC	51	48	48								
	CURACAO	11	8							3	3	
	SURINAM	19	19			8				3	1	1
	POLYNESIE	70	60	60		17	2			10	1	9
TONNES	MAURITAN											
TONNES	MALI	8	2	2							6	
TONNES	H VOLTA	1	1	1								
TONNES	NIGER	1	1	1								
TONNES	TCHAD	1	1	1								
TONNES	SENEGAL	1	1	1								
TONNES	C IVOIRE	12	13	10								
TONNES	TOGO											
TONNES	DAHOMÉY	1	1	1								
TONNES	CAMÉROUN	4	3	3								
TONNES	R CENTRAF											
TONNES	GABON	1	1	1								
TONNES	CONGO BR	6	7	5								
TONNES	SOMAL SUD	8						2				
TONNES	MADAGASC	6	5	5							8	
TONNES	CURACAO	1	1									1
TONNES	SURINAM	6	6			5						
TONNES	POLYNESIE	7	7	7								
	729											
	MACH ET APP ELECTRIQUES N O D A											
	ELEKTR MASCHINEN U APP A N G											
1000 DOL	MAURITAN	189	146	143	1	1	1			43	32	10
	MALI	553	489	489					12	52	3	5
	H VOLTA	467	385	378						81	8	70
	NIGER	320	292	289		1			4	23	5	
	TCHAD	402	322	287		1				79	6	16
	SENEGAL	1912	1759	1677		6				153	36	52
	C IVOIRE	2167	2043	1967	1	2			6	124	51	47
	TOGO	275	165	133		1			2	108	17	13
	DAHOMÉY	285	253	247		1			4	22	5	1
	CAMÉROUN	1385	1180	1131	1	3			2	203	107	54
	R CENTRAF	320	246	224	1	1			1	74	8	9
	GABON	584	415	341	1	2			10	159	138	13
	CONGO BR	1052	942	876	5	4			19	91	62	19
	CONGO LEO	2487	1121	71	586	52			26	1354	754	387
	SOMAL NOR	45	1						8	44	24	
	SOMAL SUD	554	279	15		4			1	275	159	10
	MADAGASC	1744	1596	1531	1	6			250	148	30	15
	REUNION	706	676	546		19			1	29	2	12
	COMORE	43	35	35					8			
	GUADELOUP	632	575	540	1	10			1	57	38	12
	MARTINIQ	965	923	883		4			1	41	25	9
	CURACAO	794	519	7	5	469			1	274	207	31
	ARUBA	810	43	1		33			1	767	756	6
	SURINAM	664	281	1	2	187			4	379	238	104
	GUYANE	111	98	86		1				13	7	5
	N CALEDON	1310	1075	987		9				226	84	54
	POLYNESIE	285	207	201		1				78	39	19
TONNES	MAURITAN	51	47	46	1					4	4	1
TONNES	MALI	502	417	417					29	56	1	5
TONNES	H VOLTA	428	322	318						100	3	93
TONNES	NIGER	234	214	207					1	19	1	
TONNES	TCHAD	211	132	107					1	78	2	9
TONNES	SENEGAL	1381	1287	1245						94	6	37
TONNES	C IVOIRE	1915	1846	1817					5	69	11	40
TONNES	TOGO	179	114	98					1	64	3	13
TONNES	DAHOMÉY	230	189	185					11	30	1	
TONNES	CAMÉROUN	1577	1449	1427		3				128	21	58
TONNES	R CENTRAF	200	116	105		1				84	2	11
TONNES	GABON	204	168	114		1			1	35	10	13
TONNES	CONGO BR	395	355	324		1			4	36	13	12
TONNES	SOMAL NOR	285221	7814							277407		49670
TONNES	SOMAL SUD	346	203			1				143	34	6
TONNES	MADAGASC	976	829	800		1				147	5	2
TONNES	REUNION	369	352	278		5				17	1	3
TONNES	COMORE	27	25	25								
TONNES	GUADELOUP	302	275	254		3				27	11	8
TONNES	MARTINIQ	425	407	369		1				18	8	4
TONNES	SURINAM	450	180	1	1	93			1	269	120	111
TONNES	GUYANE	56	50	42						6	2	4
TONNES	N CALEDON	615	492	439		3				121	21	55
TONNES	POLYNESIE	149	83	82						66	14	18
	731											
	VEHICULES POUR VOIES FERREES											
	SCHIENENFAHRZEUGE											
1000 DOL	MAURITAN	1000	844	840						156	10	
	MALI	36	36	36								
	H VOLTA	25	24	24								
	NIGER	7	7	7								
	SENEGAL	487	487	486								

Werte: 1000 \$ — Mengen: Tonnen falls nicht anders vermerkt (Abkürzungen siehe Anhang)
Siehe im Anhang Anmerkungen zu den Waren

Valeurs: 1000 \$ — Quantités: Tonnes sauf indication contraire (Voir abréviations en Annexe)
Voir notes par produits en Annexe

import

1962

Tab. 1

Einheit Unité	Ursprung Origine	WELT MONDE	EWG CEE	darunter : dont :					AOM	DRITTE LÄNDER PAYS TIERS	darunter : dont :	
				France	U.E.B.L.	Nederland	Deutschland (BR)	Italia			USA	G. Britan. Roy. Uni
	EINFUHRLÄNDER ↓ IMPORTATEUR											
	TCHAD	296	229	229					31	36		33
	SENEGAL	373	369	365			4			4	3	1
	CIVOIRE	1441	1431	1213	3	26	174	15		10	6	76
	TOGO	186	56	41			10	5		130		11
	DAHOMÉY	211	122	119			3		7	82		21
	CAMÉROUN	386	346	283		5	58			40		11
	R CENTRAF	302	278	227			23	3	5	19	12	2
	GABON	149	105	88			4		27	17		8
	CONGO BR	240	224	193		2	16		5	11		132
	CONGO LEO	1959	1681	177	816	61	421	206		273	109	1
	SOMAL NOR	1								1		
	SOMAL SUD	73	20					20		53	36	
	MADAGASC	533	487	484		3			5	41	39	1
	REUNION	68	68	68					3	1		
	COMORE	10	8	8								
	GUADELOUP	27	27	27								
	MARTINIQ	10	10	10								
	CURACAO	62	18			16	2			44	13	30
	ARUBA	19	2			2				17	8	9
	SURINAM	376	115		1	106	8			261	72	186
	GUYANE	36	36	36								
	N CALEDON	157	126	121		5				31	20	2
	POLYNESIE	179	171	144			24	3		8	8	1
TONNES	MAURITAN	70	64	64					6	5		
TONNES	MALI	1082	1077	255			822		7	165	17	130
TONNES	H VOLTA	1098	917	838		19	58	2	8	11	3	
TONNES	NIGER	131	112	112					14	27		22
TONNES	TCHAD	254	213	213						19	18	
TONNES	SENEGAL	405	386	382			4			9	6	
TONNES	CIVOIRE	1295	1286	1079	3	25	156	23		231		45
TONNES	TOGO	271	40	29			7	4	7	98		6
TONNES	DAHOMÉY	188	83	81			2			25		11
TONNES	CAMÉROUN	392	367	309		6	52		3	14		9
TONNES	R CENTRAF	301	284	228		26	26	4	18	14	10	1
TONNES	GABON	132	100	86		3	11		2	9		6
TONNES	CONGO BR	226	215	188		1	15			132		129
TONNES	SOMAL NOR	132								47	23	
TONNES	SOMAL SUD	71	24					24	8	12	9	1
TONNES	MADAGASC	607	587	584		3			2			
TONNES	REUNION	25	25	25								
TONNES	COMORE	6	6	6								
TONNES	GUADELOUP	12	12	12								
TONNES	MARTINIQ	5	5	5								
TONNES	SURINAM	293	100		1	90	9			193	42	146
TONNES	GUYANE	17	17	17								
TONNES	N CALEDON	114	97	93		4				17	11	1
TONNES	POLYNESIE	161	154	136			16	2		7	6	1
	734 AERONEFS											
1000 DOL	MAURITAN	23	18	18						4	5	
	MALI	6561	27	27						6534		4
	H VOLTA	9	8	8						1		
	NIGER	15	10	10						5	5	
	TCHAD	99	68	68						31	31	
	SENEGAL	8	5	5						3	1	2
	CIVOIRE	49	31	28			3			18	18	
	TOGO	7	7	7								
	DAHOMÉY	1								1	1	
	CAMÉROUN	396	34	29				5		362	355	4
	R CENTRAF	43	43	43								
	GABON	463	221	217		3		1		242	229	13
	CONGO BR	831	604	596					20	207	155	51
	CONGO LEO	866	213	6		195		12		653	646	5
	SOMAL SUD	141	2							139	40	85
	MADAGASC	664	435	435					6	223	220	2
	COMORE	1	1	1								
	CURACAO	746	659			659			2	85	54	1
	ARUBA	1								1	1	
	SURINAM	12	3			3			1	8	6	
	N CALEDON	76	27	27						49	47	2
	POLYNESIE	168	147	147					7	14	9	
TONNES	MAURITAN	1	1	1								
TONNES	MALI	53	4	4						49		
TONNES	H VOLTA	1	1	1								
TONNES	NIGER	1	1	1								
TONNES	TCHAD	10	8	8						2	2	
TONNES	SENEGAL	1	1	1								
TONNES	CIVOIRE	5	4	4						1	1	
TONNES	TOGO	1	1	1								
TONNES	DAHOMÉY											
TONNES	CAMÉROUN	42	5	4				1		37	36	
TONNES	R CENTRAF	3	3	3								
TONNES	GABON	50	37	37						13	12	1
TONNES	CONGO BR	75	51	51					2	22	13	10
TONNES	SOMAL SUD	8	1			1				7	3	2
TONNES	MADAGASC	76	65	65					2	9	9	
TONNES	COMORE											
TONNES	CURACAO	26	21			21				5		
TONNES	ARUBA											
TONNES	SURINAM	3	1			1				2	1	
TONNES	N CALEDON	7	3	3						4	4	
TONNES	POLYNESIE	20	16	16					2	2	2	
	735 BATEAUX											
1000 DOL	MAURITAN	1	1	1								

Werte: 1000 \$ — Mengen: Tonnen falls nicht anders vermerkt (Abkürzungen siehe Anhang)
Siehe im Anhang Anmerkungen zu den Waren

Valeurs: 1000 \$ — Quantités: Tonnes sauf indication contraire (Voir abréviations en Annexe)
Voir notes par produits en Annexe

Tab. 1

import

1962

Einheit Unité	Ursprung Origine	WELT MONDE	EWG CEE	darunter: dont:					A O M	DRITTE LÄNDER PAYS TIERS	darunter: dont:	
				France	U.E.B.L.	Niederland	Deutschland (BR)	Italia			USA	G. Britan. Roy. Uni
EINFUHRLÄNDER												
IMPORTATEUR												
	MALI	24	18	18						6		
	H VOLTA	4	4	1			3					
	NIGER	7	7	7								
	TCHAD	4	2	1				1				
	SENEGAL	27	24	24						2	1	
	C IVOIRE	276	262	228		34				13	6	
	TOGO	25	5	5					20			
	DAHOMÉY	44	36	36					1			
	CAMÉROUN	261	256	256			87			5	1	
	R CENTRAF	5	3	3						2		
	GABON	562	553	466		63			2	7		
	CONGO BR	352	174	111		21			177	1		
	CONGO LEO	74	24				2		48			
	SOMAL SUD	6								1		
	MADAGASC	528	522	521						6	3	
	COMORE	1							1			
	CURACAO	251	53				53			198	192	4
	ARUBA	13	8				8			5	4	1
	SURINAM	54	45				45			9	8	
	N CALEDON	149	14	14						135	10	76
	POLYNESIE	437	363	214			149			74	73	
TONNES	MAURITAN											
TONNES	MALI	10	8	8						2		1
TONNES	H VOLTA	1	1					1				
TONNES	NIGER	1	1	1								
TONNES	TCHAD	1	1	1								
TONNES	SENEGAL	22	21	21						1	1	
TONNES	C IVOIRE	565	528	498		30			3	34	3	
TONNES	TOGO	162	3	3					159			
TONNES	DAHOMÉY	139	29	29						110		
TONNES	CAMÉROUN	456	454	454						2		
TONNES	R CENTRAF	2	1	1						1		
TONNES	GABON	886	795	746		49			3	88		
TONNES	CONGO BR	309	138	12		125			158	13		
TONNES	SOMAL SUD	7								7	2	
TONNES	MADAGASC	242	239	239						3	2	
TONNES	COMORE	6							6			
TONNES	SURINAM	45	41				41			4	3	
TONNES	N CALEDON	196	6	6						190	30	29
TONNES	POLYNESIE	539	498	73			425			41	40	
812 APP SANIT HYG CHAUFF ECLAIRAGE												
SANITAER U HYG ARTKL HEIZK USM												
1000 DOL	MAURITAN	168	168	137			2	29		1	1	
	MALI	147	117	102		3	12			4	26	
	H VOLTA	173	128	87		1	40				46	30
	NIGER	58	50	34			16				7	1
	TCHAD	288	130	72			57		1	3	155	4
	SENEGAL	540	492	428		25	37				48	32
	C IVOIRE	887	802	568		6	195		32		85	2
	TOGO	417	136	88			40		7		280	20
	DAHOMÉY	132	119	84			30			4	9	31
	CAMÉROUN	426	380	160		3	217				46	1
	R CENTRAF	283	134	79			55				149	9
	GABON	243	193	140			79			9	50	1
	CONGO BR	539	407	284			36			1	130	3
	CONGO LEO	546	263	2			86			2	50	8
	SOMAL NÖR	19	4			114	139				203	148
	SOMAL SUD	56	39				4				15	9
	MADAGASC	451	402	334		1	63			24	17	10
	COMORE	21	18	13		2	5			2	49	1
	CURACAO	337	168	1			112			2	169	90
	ARUBA	130	45			8	30				85	34
	SURINAM	185	128			1	14				67	10
	N CALEDON	55	55	55		7	98				57	11
	POLYNESIE	172	94	87			5			2	78	44
TONNES	MAURITAN	135	136	130			4			2	1	
TONNES	MALI	149	111	89		5	17			7	31	4
TONNES	H VOLTA	173	133	73		2	58				39	21
TONNES	NIGER	62	53	35			18				8	
TONNES	TCHAD	468	142	74			68			9	317	3
TONNES	SENEGAL	565	517	355		83	76		3		48	32
TONNES	C IVOIRE	1006	892	561		28	263		5	35	114	11
TONNES	TOGO	816	174	124		2	42			6	641	65
TONNES	DAHOMÉY	159	137	75		11	51			5	17	
TONNES	CAMÉROUN	401	353	116		5	232				248	1
TONNES	R CENTRAF	434	152	88			64				282	7
TONNES	GABON	252	183	133		1	41			8	69	3
TONNES	CONGO BR	639	382	237		42	102			1	254	5
NOMBRE	SOMAL NÖR	45879	10111				10111			3	35768	13234
TONNES	SOMAL SUD	52	36				11			25	16	10
TONNES	MADAGASC	517	457	359		2	94			2	60	1
TONNES	COMORE	18	15	13			2			4	1	
TONNES	CURACAO	303	199			11	117			1	104	52
TONNES	ARUBA	101	44			2	27				57	9
TONNES	SURINAM	163	103			7	74				58	5
TONNES	N CALEDON	89	89	89			24				5	12
TONNES	POLYNESIE	178	123	121			3			1	53	39
821 MEUBLES												
HOEBEL												
1000 DOL	MAURITAN	516	514	512					2	1		
	MALI	258	168	168						5	85	1
	H VOLTA	526	322	322						80	124	57
	NIGER	455	395	339			56			17	43	13

Werte: 1000 \$ — Mengen: Tonnen falls nicht anders vermerkt (Abkürzungen siehe Anhang)
 Siehe im Anhang Anmerkungen zu den Waren

Valeurs: 1000 \$ — Quantités: Tonnes sauf indication contraire (Voir abréviations en Annexe)
 Voir notes par produits en Annexe

import

1962

Tab. 1

Einheit Unité	Ursprung Origine	WELT MONDE	EWG CEE	darunter : dont :					AOM	DRITTE LÄNDER PAYS TIERS	darunter : dont :		
				France	U.E.B.L.	Nederland	Deutschland (BR)	Italia			USA	G. Britan. Roy. Uni	
	EINFUHLRLÄNDER IMPORTATEUR												
	TCHAD	361	301	294		5	2			60	22	29	
	SENEGAL	1637	1520	1493	11	7	1	8	3	114	3	16	
	C IVOIRE	1525	1379	1330	6	22	2	19		146	4	29	
	TOGO	136	114	108		3	1	2		22	1	17	
	DAHOMÉY	185	152	150		2			15	18		9	
	CAMEROUN	434	341	323	3	7	8			92	39	25	
	R CENTRAF	138	108	92	2	2	12		3	27	20	7	
	GABON	588	435	422	1	2	10		137	16	2	5	
	CONGO BR	350	313	296		5	10	2		9	28	10	
	CONGO LEO	361	181	1	160	2	17		4	52	29	4	
	SOMAL NOR	70	28							42	14	25	
	SOMAL SUD	189	113				4	108		76	14	29	
	MADAGASC	737	659	635	10	5	9			78	25	7	
	REUNION	1092	1070	1057	1		11		1	18			
	COMORE	74	41	41					33				
	GUADELOUP	1060	1035	1033			1		1	25	12		
	MARTINIQ	932	914	879				34	1	17	3	3	
	CURACAO	728	293	1			256	35	1	435	265	49	
	ARUBA	446	177			134	41	2		269	198	12	
	SURINAM	404	265	3	1	252	9		3	136	61	46	
	GUYANE	180	180	177			3						
	N CALEDON	815	732	711			14	3		82	13	4	
	POLYNÉSIE	289	239	238		4	1		15	35	11	16	
	TONNES MAURITAN	482	479	478				1	1	1			
	TONNES MALI	229	125	125					12	92	1	21	
	TONNES H VOLTA	732	339	339					154	239	30	48	
	TONNES NIGER	476	406	334			72		19	51	14	15	
	TONNES TCHAD	305	201	197		3	1			104	17	70	
	TONNES SENEGAL	1762	1620	1599	12	4			5	138	2	34	
	TONNES C IVOIRE	1521	1314	1288	7	7	1	11	4	207	3	78	
	TONNES TOGO	102	66	60		2		2		36		33	
	TONNES DAHOMÉY	217	155	153		3			30	32		24	
	TONNES CAMEROUN	467	350	333	1	7	9			116	31	57	
	TONNES R CENTRAF	112	86	73	2	2	9		2	24	9	16	
	TONNES GABON	463	352	342	2	1	7		82	29	2	9	
	TONNES CONGO BR	329	258	245		2	10	1	13	58	39	8	
	TONNES SOMAL SUD	359	230				2	228		129	11	77	
	TONNES MADAGASC	829	756	733	9	6	8			73	26	4	
	TONNES REUNION	1203	1183	1178			5		5	15			
	TONNES COMORE	71	44	44					27				
	TONNES GUADELOUP	1025	1002	1000			1	1		23	7		
	TONNES MARTINIQ	10805	10787	10734				53		18	1	5	
	TONNES SURINAM	451	304	3	2	288	11		3	144	46	70	
	TONNES GUYANE	177	177	176			1						
	TONNES N CALEDON	657	585	570			9	2		69	6	2	
	TONNES POLYNÉSIE	276	254	253		4	1		1	21	7	6	
	B31		ARTI VOYAGE SACS A MAIN ET SIM										
	1000 DOL MAURITAN	6	6	6									
	TONNES MALI	69	32	29		3			2	35			
	TONNES H VOLTA	56	40	39				1	2	13		4	
	TONNES NIGER	30	26	25	1					4			
	TONNES TCHAD	53	47	46			1		1	5		1	
	TONNES SENEGAL	554	492	476		2	14			62		1	
	TONNES C IVOIRE	379	345	330		4	8	3		34			
	TONNES TOGO	48	33	32				1		15			
	TONNES DAHOMÉY	60	44	43					7	9			
	TONNES CAMEROUN	384	312	287		1	11	13	10	60			
	TONNES R CENTRAF	83	69	64			5			14			
	TONNES GABON	93	83	77			4	2	1	9			
	TONNES CONGO BR	259	233	207	1		24	1	1	25			
	TONNES CONGO LEO	253	100	5	74		14	7	14	139	47		
	TONNES SOMAL NOR	15								15		3	
	TONNES SOMAL SUD	677	9				2	7		668	619	36	
	TONNES MADAGASC	567	470	465			4	1		97			
	TONNES COMORE	9	9	9									
	TONNES CURACAO	395	128	37	12	43	19	17		267	156	7	
	TONNES ARUBA	98	20	1		10	5	4		78	40	1	
	TONNES SURINAM	138	66			48	18			72	19	9	
	TONNES POLYNÉSIE	64	54	54						10	2	1	
	TONNES MAURITAN	3	3	3					1	24			
	TONNES MALI	49	24	21		3			1	12		3	
	TONNES H VOLTA	71	57	56				1	1	4			
	TONNES NIGER	19	13	12	1					6			
	TONNES TCHAD	22	17	17					1	4		1	
	TONNES SENEGAL	311	219	215		1	3			92			
	TONNES C IVOIRE	215	172	166		3	2	1		43			
	TONNES TOGO	28	15	14					1	13			
	TONNES DAHOMÉY	39	20	19						14			
	TONNES CAMEROUN	212	159	137			8	14	4	48			
	TONNES R CENTRAF	43	31	28			4			12			
	TONNES GABON	48	41	36			3	1		7			
	TONNES CONGO BR	140	107	86			21		1	32			
	TONNES CONGO LEO	113	37	2	26		6	3	2	74	30		
	TONNES SOMAL SUD	50	5					5		45	27	9	
	TONNES MADAGASC	252	192	191			1			60			
	TONNES COMORE	5	5	5									
	TONNES CURACAO	139	31			28	2	1		108	42		
	TONNES ARUBA	36	10			8	1	1		26	6		
	TONNES SURINAM	111	41			24	17			70	4	4	
	TONNES POLYNÉSIE	32	27	27						5	1	1	
	B41		VETEMENTS										
	1000 DOL MAURITAN	89	88	88						1			
	BEKLEIDUNG												

Werte: 1000 \$ — Mengen: Tonnen falls nicht anders vermerkt (Abkürzungen siehe Anhang)
Siehe im Anhang Anmerkungen zu den Waren

Valeurs: 1000 \$ — Quantités: Tonnes sauf indication contraire (Voir abréviations en Annexe)
Voir notes par produits en Annexe

import

1962

Tab. 1

Einheit Unité	Ursprung Origine	WELT MONDE	EWG C E E	darunter : dont :					A O M	DRITTE LÄNDER PAYS TIERS	darunter : dont :		
				France	U.E.B.L.	Nederland	Deutschland (BR)	Italia			USA	G. Britan. Roy. Uni	
	EINFUHR-LÄNDER ↓ IMPORTATEUR												
	MALI	756	549	544				5	57	150	5		
	H VOLTA	1265	540	524				8	62	371	3	31	
	NIGER	811	641	639				2	53	117			
	TCHAD	803	603	540				7	48	150	5	3	
	SENEGAL	4063	3772	3535				31	149	291	4	3	
	C IVOIRE	2758	2367	2217				41	96	391	8	3	
	TOGO	247	150	131				19		96		2	
	DAHOMÉY	349	318	318					22	9		1	
	CAMÉROUN	3273	2703	2580				16	91	536	32	4	
	R CENTRAF	1383	1118	1091				2	19	249	4		
	GABON	1635	1431	1405				1	18	115	2	2	
	CONGO BR	2811	2587	2519				12	8	202	20	1	
	CONGO LEO	3573	1423	116				22	37	2121	844	12	
	SOMAL NÖR	916								915		21	
	SOMAL SUD	521	226					2	224	295	10	21	
	MADAGASC	4611	4552	4527				2	9	59	1	2	
	REUNION	2640	2583	2580					3	39			
	COMORE	74	69	69						3	3		
	GUADELOUP	2484	2365	2331				2	28	113	56	1	
	MARTINIQ	1983	1861	1845				1	8	63	16		
	CURACAO	6424	282	30				9	117	32	3719	165	
	ARUBA	2273	54	14				16	5	2	1474	43	
	SURINAM	872	173	6				134	28	3	363	19	
	GUYANE	368	344	344						15	9	4	
	N CALEDON	1833	1592	1543				37	7	22	219	26	
	POLYNESIE	503	290	288						4	209	62	
TONNES	MAURITAN	17	16	16							1		
TONNES	MALI	520	243	242					1	45	232	2	
TONNES	H VOLTA	558	249	244					2	13	167	2	
TONNES	NIGER	265	181	181						12	72	9	
TONNES	TCHAD	210	135	118					1	5	70	1	
TONNES	SENEGAL	743	647	585					2	31	96		
TONNES	C IVOIRE	483	350	312					1	6	133	2	
TONNES	TOGO	54	28	20							26	1	
TONNES	DAHOMÉY	55	47	47						5	3		
TONNES	CAMÉROUN	572	372	332					3	193	12	1	
TONNES	R CENTRAF	248	161	157					1	86	2		
TONNES	GABON	222	178	173					3	35			
TONNES	CONGO BR	474	409	397					3	62	2		
TONNES	SOMAL SUD	272	139						3	133	6	11	
TONNES	MADAGASC	727	709	702					5	2	18		
TONNES	REUNION	315	295	295						8	12		
TONNES	COMORE	18	12	12							6		
TONNES	GUADELOUP	331	303	301					2	1	27	10	
TONNES	MARTINIQ	303	270	270						13	20	4	
TONNES	SURINAM	208	40	1					36	3	167	54	
TONNES	GUYANE	49	45	45						1	1	1	
TONNES	N CALEDON	231	177	173					4	2	52	7	
TONNES	POLYNESIE	103	35	35						1	67	11	
	842	FOURPURES SF ART CHAPELLERIE											
1000 DOL	SENEGAL	1	1	1									
	DAHOMÉY	1	1	1									
	SOMAL SUD	2	1									1	
	CURACAO	1											
TONNES	SENEGAL	1											
TONNES	DAHOMÉY												
TONNES	SOMAL SUD	1											
TONNES	CURACAO												
	851	CHAUSSURES											
1000 DOL	MAURITAN	17	15	15								2	
	MALI	388	188	187								173	
	H VOLTA	545	159	157					1	147	214	17	
	NIGER	374	153	153						163	58		
	TCHAD	475	299	298						31	145		
	SENEGAL	1600	1242	1234					2	6	358		
	C IVOIRE	1655	1505	1480					2	17	150		
	TOGO	197	89	87						1	34	1	
	DAHOMÉY	262	121	121						138	3		
	CAMÉROUN	2567	1907	1808					2	98	558	6	
	R CENTRAF	727	635	613						3	18	30	
	GABON	452	410	401					5	1	13	29	
	CONGO BR	1018	955	935					2	1	27	36	
	CONGO LEO	721	313	39						7	133	21	
	SOMAL NÖR	140	5								5	135	
	SOMAL SUD	291	64							19	45	227	
	MADAGASC	1455	1375	1360						8	5	80	
	REUNION	945	880	880							11	54	
	COMORE	79	70	70							8	1	
	GUADELOUP	1335	1315	1298					3	14	20	3	
	MARTINIQ	1264	1236	1221						5	24	2	
	CURACAO	1529	363	4						10	4	2	
	ARUBA	632	142	1					202	13	1164	709	
	SURINAM	707	202	27						1	37	488	
	GUYANE	201	179	179						16	26	503	
	N CALEDON	658	594	594							22	42	
	POLYNESIE	267	196	193							1	70	
TONNES	MAURITAN	9	8	8								1	
TONNES	MALI	261	103	101					2	33	125		
TONNES	H VOLTA	459	97	95						1	95	16	
TONNES	NIGER	289	103	103							124	62	

Werte: 1000 \$ — Mengen: Tonnen falls nicht anders vermerkt (Abkürzungen siehe Anhang)
Siehe im Anhang Anmerkungen zu den Waren

Valeurs: 1000 \$ — Quantités: Tonnes sauf indication contraire (Voir abréviations en Annexe)
Voir notes par produits en Annexe

import

1962

Tab. 1

Einheit Unité	Ursprung Origine	WELT MONDE	EWG CEE	darunter: dont:					AOM	DRITTE LÄNDER PAYS TIERS	darunter: dont:	
				France	U.E.B.L.	Nederland	Deutschland (BR)	Italia			USA	G. Britan. Roy. Uni
EINFUHR-LÄNDER												
↓ IMPORTATEUR												
TONNES	TCHAD	264	119	119					21	124		
TONNES	SENEGAL	618	412	410						206		
TONNES	C IVOIRE	776	641	626		1	13			135		
TONNES	TOGO	86	30	30					37	19		
TONNES	DAHOMÉY	110	36	36					73	1		
TONNES	CAMEROUN	1333	731	685		41		5	87	514		3
TONNES	R CENTRAF	321	249	244			1	4	46	26		
TONNES	GABON	151	121	116		3	1	1	7	23		
TONNES	CONGO BR	325	284	279		1	1	3	21	20		
TONNES	CONGO LEO	290	114	23			5	40	6	169	53	1
PAIRES	SOMAL NOR	191822	1610		46			1610		190212		1953
TONNES	SOMAL SUD	265	41				21	20		224		
TONNES	MADAGASC	404	363	360	1			2		41		
TONNES	REUNION	256	202	202					4	50		
TONNES	COMORE	41	39	39					2			
TONNES	GUADELOUP	388	385	381		1		3		3		
TONNES	MARTINIQ	374	365	363		1		1	2	7		
TONNES	SURINAM	337	75	9						262	29	38
TONNES	GUYANE	59	46	46	2	45	11	8		7		
TONNES	N CALEDON	204	173	173					10	21		
TONNES	POLYNESIE	119	78	78					1	40	2	1
861 APP SCIENTIF ET D OPTIQUE FEINMECH U OPT ERZEUGNISSE												
1000 DOL	MAURITAN	105	99	98				1		6		6
	MALI	264	237	233		1		3		26		1
	H VOLTA	177	153	148				5		24		3
	NIGER	195	180	177		1		2	3	12		4
	TCHAD	179	159	138				21	1	19		1
	SENEGAL	611	552	469		5	1	68	9	59		3
	C IVOIRE	810	714	629		2		71	12	96		5
	TOGO	161	122	97		1		22	2	27		4
	DAHOMÉY	119	112	110				2		6		4
	CAMEROUN	543	446	386				60	3	94		2
	R CENTRAF	207	164	146			1	16		43		1
	GABON	248	222	197			3	22		25		10
	CONGO BR	588	523	468		3		49	1	64		2
	CONGO LEO	842	592	26		390	35	120	21	241	131	28
	SOMAL NOR	1								1		1
	SOMAL SUD	278	125	6			1	53	65	153		5
	MADAGASC	1106	1006	887			4	108	7	100		8
	REUNION	395	381	351			1	28		14		3
	COMORE	9	5	5						2		
	GUADELOUP	328	308	294				14	1	19		4
	MARTINIQ	339	321	311				8		18		2
	CURACAO	1631	561	36		3	375	146		1070		294
	ARUBA	431	47	3				22	2	384		26
	SURINAM	384	205	2			157	40	6	177		6
	GUYANE	90	85	80				5	2	5		2
	N CALEDON	304	265	243				21	1	35		4
	POLYNESIE	145	93	81				11	1	50		1
TONNES	MAURITAN	19	18	18						1		1
TONNES	MALI	22	16	16						6		
TONNES	H VOLTA	46	42	41				1		4		2
TONNES	NIGER	35	33	33						2		
TONNES	TCHAD	18	17	16				1		1		
TONNES	SENEGAL	106	102	85				16	1	4		1
TONNES	C IVOIRE	117	109	103				5		8		1
TONNES	TOGO	40	35	13				21	1	4		1
TONNES	DAHOMÉY	19	17	17						2		1
TONNES	CAMEROUN	65	56	50				6		9		1
TONNES	R CENTRAF	23	19	18				1		4		
TONNES	GABON	33	30	28				2		3		2
TONNES	CONGO BR	66	57	53				4		9		1
NOMBRE	SOMAL NOR	21								21		
TONNES	SOMAL SUD	67	25					5	20	42	30	1
TONNES	MADAGASC	129	119	107				11	1	10		1
TONNES	REUNION	42	41	39				2		1		
TONNES	COMORE	1	1	1								
TONNES	GUADELOUP	33	30	30					1	2		
TONNES	MARTINIQ	56	52	52						4		
TONNES	SURINAM	59	33				27	5	1	26	15	1
TONNES	GUYANE	9	9	9								
TONNES	N CALEDON	35	31	29				2		4		2
TONNES	POLYNESIE	25	16	15				1		9		7
862 FOURNITURES PHOTOCINEMA PHOTOCHEMISCHE ERZEUGNISSE												
1000 DOL	MAURITAN	14	11	11						3		2
	MALI	35	34	34						1		
	H VOLTA	40	39	38				1				1
	NIGER	28	28	28								
	TCHAD	54	54	53				1				
	SENEGAL	323	319	292				26	1	4		3
	C IVOIRE	248	248	235		1		11	1			1
	TOGO	34	33	18				15				
	DAHOMÉY	47	45	44				1				
	CAMEROUN	97	96	94				2				1
	R CENTRAF	66	64	63				1				
	GABON	65	64	62			2					1
	CONGO BR	183	182	179				3				
	CONGO LEO	258	216			176	12	28		41	39	2
	SOMAL NOR	1								1		1
	SOMAL SUD	48	32				2	12	18	16	11	3
	MADAGASC	427	427	385				4				
	COMORE	1								1		

Werte: 1000 \$ — Mengen: Tonnen falls nicht anders vermerkt (Abkürzungen siehe Anhang)
Siehe im Anhang Anmerkungen zu den Waren

Valeurs: 1000 \$ — Quantités: Tonnes sauf indication contraire (Voir abréviations en Annexe)
Voir notes par produits en Annexe

import

1962

Tab. 1

Einheit Unité	Ursprung Origine	WELT MONDE	EWG CEE	darunter : dont :					A O M	DRITTE LÄNDER PAYS TIERS	darunter : dont :	
				France	U.E.B.L.	Nederland	Deutschland (BR)	Italia			USA	G. Britan. Roy. Uni
	EINFUHRLÄNDER											
	IMPORTATEUR											
	CURACAO	176	85		4	27	50	4		91	73	4
	ARUBA	50	6		4	1	1			44	15	
	SURINAM	89	52							37	35	
	N CALEDON	155	141	141	10	15	23	4		13		
	POLYNESIE	96	76	73			3		1	20	20	
TONNES	MAURITAN	4	3	3						1	1	
TONNES	MALI	10	10	10								
TONNES	H VOLTA	14	14	14								
TONNES	NIGER	8	8	8								
TONNES	TCHAD	7	7	7								
TONNES	SENEGAL	96	95	86			9			1		1
TONNES	C IVOIRE	74	73	70			3			1		
TONNES	TOGO	11	11	6			5					
TONNES	DAHOMÉY	13	13	13								
TONNES	CAMEROUN	37	37	36			1					
TONNES	R CENTRAF	11	11	11								
TONNES	GABON	16	15	14		1				1		
TONNES	CONGO BR	32	33	31			2			1		
TONNES	SOMAL SUD	9	7			1	1	5		2	1	1
TONNES	MADAGASC	119	119	105		13	1					
TONNES	COMORE											
TONNES	SURINAM	36	23		3	7	12	1		13	11	
TONNES	N CALEDON	30	26	26					1	3		
TONNES	POLYNESIE	16	12	10			2			4	5	
	863 FILMS CINEMA IMPRES ET DEVELOP											
	KINOFILME BELICHTET ENTWICKELT											
1000 DOL	MALI	2	1	1						1		
	H VOLTA	4	4	4								
	NIGER	2	2	2								
	TCHAD	139	120	120					19			
	SENEGAL	191	163	160				3		28	4	8
	C IVOIRE	163	139	125		2		12		24	5	15
	TOGO	32	30	30						2		1
	DAHOMÉY	1	1	1								
	CAMEROUN	156	152	152						4	3	1
	R CENTRAF	5	5	5								
	GABON	1	1	1								
	CONGO BR	89	48	48					39	2		
	CONGO LEO	44	37	12		24	1				1	3
	SOMAL NOR	92								92	10	15
	SOMAL SUD	270	111							159	26	1
	MADAGASC	101	96	95		1			2	3		
	COMORE	5	4	4					1			
	CURACAO	146	29	1		28				117	41	4
	ARUBA	6								6	4	1
	SURINAM	115	37			37			3	75	6	
	POLYNESIE	37	30	30					7			
TONNES	MALI	1										
TONNES	H VOLTA									1		
TONNES	NIGER	1	1	1								
TONNES	TCHAD	14	12	12					2			
TONNES	SENEGAL	13	11	11						2		
TONNES	C IVOIRE	27	24	24						3		
TONNES	TOGO	6	5	5						1		
TONNES	DAHOMÉY											
TONNES	CAMEROUN	22	22	22								
TONNES	R CENTRAF											
TONNES	GABON											
TONNES	CONGO BR	14	6	6					9	1		
METRES	CONGO LEO	312467	261064	78597	179382		3085			51403	17290	14868
TONNES	SOMAL SUD	23	9					9		14	2	
TONNES	MADAGASC	7	7	7								
TONNES	COMORE	1	1	1								
ROULEAUX	CURACAO	7801	1170	10		1160				6631	2971	252
ROULEAUX	ARUBA	414								414	182	14
TONNES	SURINAM	55	3			3				51		
TONNES	POLYNESIE	5	4	4					1			
	864 HORLOGERIE											
	UHREN											
1000 DOL	MAURITAN	6	4	4						2		
	MALI	13	5	5						8		
	H VOLTA	20	19	17			2			1		
	NIGER	12	10	9			1			2		
	TCHAD	41	36	34			2			5		
	SENEGAL	96	58	50			8			38		
	C IVOIRE	175	101	88			13			74	1	
	TOGO	29	9	3			6			20		
	DAHOMÉY	17	14	11			3			3		
	CAMEROUN	173	131	125			6			42		
	R CENTRAF	69	53	49			4			16		
	GABON	60	49	41			7	1		11	4	1
	CONGO BR	115	95	88			7			20		
	CONGO LEO	217	91			62	29			122	51	4
	SOMAL NOR	2								2		
	SOMAL SUD	39	5				2	3		34		
	MADAGASC	345	289	276			13			56	1	
	REUNION	100	90	89			1			10		
	COMORE	3	3	3								
	GUADELOUP	103	90	90						13	1	
	MARTINIQ	89	54	48			6			35		
	CURACAO	795	63	1		14	47	1		732	9	16
	ARUBA	58	17			12	5			41	1	1
	SURINAM	92	32			7	25			60	10	2

Werte: 1000 \$ — Mengen: Tonnen falls nicht anders vermerkt (Abkürzungen siehe Anhang)
Siehe im Anhang Anmerkungen zu den Waren

Valeurs: 1000 \$ — Quantités: Tonnes sauf indication contraire (Voir abréviations en Annexe)
Voir notes par produits en Annexe

import

1962

Tab. 1

Einheit Unité	Ursprung Origine	WELT MONDE	EWG CEE	darunter : dont :					AOM	DRITTE LÄNDER PAYS TIERS	darunter : dont :	
				France	U.E.B.L.	Nederland	Deutschland (BR)	Italia			USA	G. Britan. Roy. Uni
EINFUHRLÄNDER												
IMPORTATEUR												
	GUYANE	9	8	8						1		
	N CALEDON	76	57	53						19	1	
	POLYNESIE	66	38	37	2		2			28		
TONNES	MAURITAN											
TONNES	MALI	1	1	1								
TONNES	H VOLTA	2	2	1								
TONNES	NIGER	1	1	1			1					
TONNES	TCHAD	2	1	1								
TONNES	SENEGAL	9	8	6			2			1		
TONNES	C IVOIRE	13	12	9			3			1		
TONNES	TOGO	3	2	1			1			1		
TONNES	DAHOMEY	1	1	1								
TONNES	CAMEROUN	8	5	4			1			3		
TONNES	R CENTRAF	6	3	2			1			3		
TONNES	GABON	5	4	3			1			1		
TONNES	CONGO BR	17	17	15			2			1		
NOMBRE	SOMAL NOR	203								203		
TONNES	SOMAL SUD	2	1							1		
TONNES	MADAGASC	17	13	11			2		1	4		
TONNES	REUNION	8	8	8								
TONNES	COMORE											
TONNES	GUADELOUP	7	7	7								
TONNES	MARTINIQ	6	3	3								
TONNES	SURINAM	14	5			1	4			3		
TONNES	GUYANE	1	1	1						9	1	
TONNES	N CALEDON	4	4	4								
TONNES	POLYNESIE	3	2	1			1			1		
891 INSTR MUSIQUE PHONOS DISQUES												
MUSIKINSTR PLATTENSP SCHALLPL												
1000 DOL	MAURITAN	30	29	29						1	1	
	MALI	60	56	49			3	4		4		
	H VOLTA	40	36	31			1	4		3	2	
	NIGER	46	44	30			5	9		2	1	
	TCHAD	46	44	21			5	18		2	1	
	SENEGAL	295	258	157			26	70	5	37	11	
	C IVOIRE	351	331	224			51	53	3	20	13	
	TOGO	54	44	27			5	12		10		
	DAHOMEY	47	44	31			1	8	4	3	1	
	CAMEROUN	224	201	141			25	30	5	23	2	
	R CENTRAF	86	79	46			6	27		6	1	
	GABON	124	121	64			27	27	3	2	1	
	CONGO BR	206	199	137			25	35	2	7	1	
	CONGO LEO	269	195	91			4	22		7	47	
	SOMAL NOR	3	3		78		1	2		7	28	
	SOMAL SUD	97	94				1	2			15	
	MADAGASC	473	420	328			25	64	3	53	1	
	REUNION	203	197	154			28	14		1	9	
	COMORE	6	6	6					4	2	2	
	GUADELOUP	129	108	86			12	10		21	19	
	MARTINIQ	105	83	55			9	19	1	21	14	
	CURACAO	226	92	2		1	39	49		134	69	
	ARUBA	73	22	1			13	7		51	33	
	SURINAM	147	82				58	24		65	34	
	GUYANE	37	38	29			3	6		1	3	
	N CALEDON	217	194	171			2	21		17	2	
	POLYNESIE	171	121	87			7	21	6	1	49	
TONNES	MAURITAN	5	5	5							1	
TONNES	MALI	10	6	6						4		
TONNES	H VOLTA	5	4	3				1		1		
TONNES	NIGER	4	4	2			1	1				
TONNES	TCHAD	5	5	2			1	2				
TONNES	SENEGAL	39	35	19			3	12	1	4	1	
TONNES	C IVOIRE	53	43	26			7	9	1	10	9	
TONNES	TOGO	7	7	4			1	2				
TONNES	DAHOMEY	13	4	3				1		9	1	
TONNES	CAMEROUN	30	26	17			3	5	1	4	1	
TONNES	R CENTRAF	12	10	5			1	4		2	2	
TONNES	GABON	25	24	15			5	4		1		
TONNES	CONGO BR	25	24	17			2	5		1		
NOMBRE	SOMAL NOR	40	36				11	25		4		
TONNES	SOMAL SUD	3	1							2		
TONNES	MADAGASC	57	46	34			2	9	1	11	1	
TONNES	REUNION	24	23	18			3	2		1	1	
TONNES	COMORE	1	1	1								
TONNES	GUADELOUP	15	12	9			2	1		3	3	
TONNES	MARTINIQ	15	11	8			1	2		4	2	
TONNES	SURINAM	32	15				11	4		17	7	
TONNES	GUYANE	4	4	3				1			1	
TONNES	N CALEDON	31	27	23			1	3		4		
TONNES	POLYNESIE	30	19	11			1	5	2	11	8	
892 OUVRAGES IMPRIMES												
DRUCKEREIERZEUGNISSE												
1000 DOL	MAURITAN	59	59	59								
	MALI	221	196	196					3	22	8	
	H VOLTA	209	174	173				1	29	6	2	
	NIGER	209	194	194					14	1	1	
	TCHAD	146	123	119					4	23	2	
	SENEGAL	783	688	669			2	12	5	7	6	
	C IVOIRE	1124	1069	1055		1	3	5	5	8	3	
	TOGO	168	145	135				9	1	4	19	
	DAHOMEY	255	244	240				3	1	8	2	
	CAMEROUN	868	808	797			1	7	3	27	33	
	R CENTRAF	373	370	369				1		3	1	

Werte: 1000 \$ — Mengen: Tonnen falls nicht anders vermerkt (Abkürzungen siehe Anhang)
Siehe im Anhang Anmerkungen zu den Waren

Valeurs: 1000 \$ — Quantités: Tonnes sauf indication contraire (Voir abréviations en Annexe)
Voir notes par produits en Annexe

import

1962

Tab. 1

Einheit Unité	Ursprung Origine	WELT MONDE	EWG CEE	darunter : dont :					AOM	DRITTE LÄNDER PAYS TIERS	darunter : dont :	
				France	U.E.B.L.	Nederland	Deutschland (BR)	Italia			USA	G. Britan. Roy. Uni
	EINFUHRLÄNDER											
	IMPORTATEUR											
	GABON	242	137	136			1		103			1
	CONGO BR	619	601	588	8	2	2	1	8	10	3	2
	CONGO LEO	547	432	97	278	5	15	37	7	107	30	58
	SOMAL NOR	3								3		2
	SOMAL SUD	134	79	2			2	75		55	17	8
	MADAGASC	1819	1765	1749		1	7	8	14	40	7	13
	REUNION	282	281	281					1			
	COMORE	4	3	3					1			
	GUADELOUP	397	392	392						5	4	
	MARTINIQ	141	140	140						1	1	
	CURACAO	596	347	1					2	247	173	13
	ARUBA	313	77		1	334	10	1	1	235	210	2
	SURINAM	686	504	1	1	477	25		5	177	110	16
	GUYANE	18	18	18							1	
	POLYNESIE	127	101	98		2	1			26	6	2
TONNES	MAURITAN	11	11	11								
TONNES	MALI	330	297	297					2	31	4	21
TONNES	H VOLTA	60	51	51					5	4	1	
TONNES	NIGER	120	112	112					8		1	
TONNES	TCHAD	68	62	60				2		6	1	
TONNES	SENEGAL	517	414	392		1	17	4	9	94	3	2
TONNES	C IVOIRE	631	595	582	1	3		5	10	26	1	9
TONNES	TOGO	70	62	56				4	1	7	2	1
TONNES	DAHOMEY	105	99	94				1	5	1		
TONNES	CAMEROUN	358	319	307		1		8	3	16	23	5
TONNES	R CENTRAF	67	65	64				1		2		
TONNES	GABON	43	39	38				1		3	2	
TONNES	CONGO BR	201	188	178				1	3	10	5	2
TONNES	CONGO LEO	282	188	40	121	5	5	17	1	93	35	42
TONNES	SOMAL SUD	104	53	1				47		51	13	4
TONNES	MADAGASC	579	547	524		1	4	18	13	19	3	4
TONNES	REUNION	111	110	110					1			
TONNES	COMORE	3	2	2					2			
TONNES	GUADELOUP	118	115	115						1		
TONNES	MARTINIQ	54	49	49						5	1	
TONNES	CURACAO	421	240			239	1		2	179	126	4
TONNES	ARUBA	209	33			32	1			176	149	
TONNES	SURINAM	602	422		3	378	41		3	177	89	8
TONNES	GUYANE	6	5	5						1	1	
TONNES	POLYNESIE	56	46	44		2				10	2	1
	893	ARTICLES EN MATIERES PLASTIQ										
1000 DOL	MAURITAN	65	64	64						1		
	MALI	57	45	45						8	4	
	H VOLTA	102	77	68			9			5	17	2
	NIGER	49	33	33							16	
	TCHAD	68	65	62				3		1	2	
	SENEGAL	463	439	416		2	18	3		24	3	3
	C IVOIRE	559	507	474	3	3	16	11		52	23	3
	TOGO	61	55	52			3			1	5	3
	DAHOMEY	85	76	69			1	6	2	7		
	CAMEROUN	347	294	279			13	2		53	3	
	R CENTRAF	88	83	74			8	1		5	1	
	GABON	149	140	122			14	4	3	6		
	CONGO BR	291	287	254	6		24	2		4		
	CONGO LEO	412	235	5	147	15	28	40		177	111	7
	SOMAL NOR	5								5		3
	MADAGASC	418	406	393				10	3	11	1	1
	REUNION	210	209	202			4	3		1		
	COMORE	8	7	7						1		
	GUADELOUP	322	309	307			1	1		13	10	1
	MARTINIQ	421	405	394					10	3	9	
	CURACAO	215	77	1			64	10	1	138	117	9
	ARUBA	90	15		1	11	3			75	66	4
	SURINAM	251	123		1	98	23	1	1	127	76	18
	GUYANE	38	38	37			1					
	POLYNESIE	105	92	90			2			13	11	
TONNES	MAURITAN	92	92	92								
TONNES	MALI	33	24	24					4	5		
TONNES	H VOLTA	199	168	167			1		3	24		5
TONNES	NIGER	57	23	23						34		
TONNES	TCHAD	38	37	31			6			1		
TONNES	SENEGAL	219	208	198			7	3		11	2	1
TONNES	C IVOIRE	326	275	244	12	2	9	8		51	35	1
TONNES	TOGO	36	26	24			2			10		
TONNES	DAHOMEY	46	37	31			1	5	2	7		1
TONNES	CAMEROUN	201	160	151			8	1		41	2	
TONNES	R CENTRAF	63	60	52			7	1		3		
TONNES	GABON	86	80	51			26	3	1	5		
TONNES	CONGO BR	210	207	162	3	1	39	2		3		
TONNES	CONGO LEO	190	110	4	65	13	11	17		80	44	4
TONNES	MADAGASC	164	159	154			4	1		5		
TONNES	REUNION	102	102	97			3	2				
TONNES	COMORE	4	3	3						1		
TONNES	GUADELOUP	171	164	164						7	5	
TONNES	MARTINIQ	316	303	296			2	5	2	11	6	
TONNES	CURACAO	121	47				42	4	1	74	55	13
TONNES	ARUBA	42	10			5	5			32	29	3
TONNES	SURINAM	159	86			70	16		1	72	37	12
TONNES	GUYANE	18	18	17			1					
TONNES	POLYNESIE	67	57	56						10	8	
	894	VOIT ENFANTS ART SPORT JOUETS										
1000 DOL	MAURITAN	25	25	25								

Werte: 1000 \$ — Mengen: Tonnen falls nicht anders vermerkt (Abkürzungen siehe Anhang)
Siehe im Anhang Anmerkungen zu den Waren

Valeurs: 1000 \$ — Quantités: Tonnes sauf indication contraire (Voir abréviations en Annexe)
Voir notes par produits en Annexe

i m p o r t

1 9 6 2

Tab. 1

Einheit Unité	Ursprung Origine	WELT MONDE	EWG C E E	darunter : dont :					A O M	DRITTE LÄNDER PAYS TIERS	darunter : dont :	
				France	U.E.B.L.	Nederland	Deutschland (BR)	Italia			USA	G. Britan. Roy. Uni
	EINFUHR-LÄNDER ↓ IMPORTATEUR											
	MALI	81	47	42	5				8	26		1
	H VOLTA	166	155	153			2		1	9	1	4
	NIGER	56	38	37			1		1	17		
	TCHAD	91	77	59	14		4		1	13	1	1
	SENEGAL	570	510	444	34		26	6		60	2	21
	C IVOIRE	536	437	373	21		30	13		99	5	41
	TOGO	27	20	19			1			7		1
	DAHOMÉY	43	40	38			2			3		
	CAMEROUN	348	319	251	39	1	14	14		29	1	4
	R CENTRAF	165	147	130	7		10			18	1	1
	GABON	298	289	282			6	1		9	1	
	CONGO BR	453	415	391	9		10	5		38	17	3
	CONGO LEO	114	48	3	39	1	5		3	62	22	2
	SOMAL NOR	10								10		7
	SOMAL SUD	72	41				4	37		31	6	5
	MADAGASC	920	838	808	3	1	21	5		82	3	3
	REUNION	241	238	231			6	1		3		1
	COMORE	14	14	13	1				1	1		
	GUADELOUP	206	198	194			3	1	1	7	5	1
	MARTINIQ	171	159	149			8	2		12	4	3
	CURACAO	275	102	10	1	37	41	13		173	76	38
	ARUBA	119	36	2			16	14	4	83	51	10
	SURINAM	222	63	3	2	42	15	1		158	85	13
	GUYANE	42	42	42								
	N CALEDON	421	372	337	22	6	7			39	9	2
	POLYNESIE	236	181	169			7	5	4	51	33	5
TONNES	MAURITAN	8	8	8								
TONNES	MALI	49	33	27	6				7	9		
TONNES	H VOLTA	34	23	23						10		4
TONNES	NIGER	26	12	12						14		
TONNES	TCHAD	36	28	20	7		1		1	7		1
TONNES	SENEGAL	228	196	149	36		9	2		32		8
TONNES	C IVOIRE	199	138	116	14		5	3		61	2	33
TONNES	TOGO	18	7	7						11		
TONNES	DAHOMÉY	19	16	16						3		
TONNES	CAMEROUN	91	76	54	17	1	3	1		15		1
TONNES	R CENTRAF	32	28	23	2		3			4	1	
TONNES	GABON	42	38	37			1			4		
TONNES	CONGO BR	98	87	79	5		2	1		11	1	1
TONNES	SOMAL SUD	22	12				2	12		10	1	1
TONNES	MADAGASC	235	185	174	1	2	6	2		50		
TONNES	REUNION	87	84	82			2			3		
TONNES	COMORE	9	8	7	1				1			
TONNES	GUADELOUP	99	91	90			1		7	1	1	
TONNES	MARTINIQ	70	63	60			2	1		7	1	1
TONNES	SURINAM	114	35		1	26	8			79	25	6
TONNES	GUYANE	17	17	17								
TONNES	N CALEDON	246	203	151	38	11	3			29	3	
TONNES	POLYNESIE	110	83	77			3	3	2	25	17	2
	895		ARTICLES DE BUREAU									
	BUEROBEDARF											
1000 DOL	MAURITAN	13	13	13								
	MALI	65	47	41		6				18		
	H VOLTA	72	71	71						1		
	NIGER	38	34	34						4		
	TCHAD	77	76	76						1		
	SENEGAL	339	330	307			12	11		9	1	1
	C IVOIRE	240	231	213	1	1	10	6		9	2	
	TOGO	45	39	35			3	1		6		
	DAHOMÉY	65	63	63						2		1
	CAMEROUN	175	170	142			21	7		5		
	R CENTRAF	56	54	50			4			2	1	1
	GABON	66	61	61						5	2	
	CONGO BR	171	164	159			5			7	1	
	CONGO LEO	751	662	68	259	36	56	43		289	226	26
	SOMAL NOR	6								6		4
	SOMAL SUD	84	47							37	27	5
	MADAGASC	469	418	363			53	2		51	2	1
	COMORE	3	3	3								
	CURACAO	186	54	3				1		132	106	11
	ARUBA	74	8				7			66	62	2
	SURINAM	105	52				28	12	12	41	26	11
	N CALEDON	8	6	6						2		1
	POLYNESIE	40	36	35				1		4	5	
TONNES	MAURITAN	5	5	5								
TONNES	MALI	28	21	20		1				7		
TONNES	H VOLTA	64	64	64								
TONNES	NIGER	26	21	21								
TONNES	TCHAD	34	33	33						1		
TONNES	SENEGAL	226	221	215			4	2		5		
TONNES	C IVOIRE	185	180	175			3	2		5		
TONNES	TOGO	36	30	28			2			6		
TONNES	DAHOMÉY	72	71	71						1		
TONNES	CAMEROUN	150	145	138			6	1		5		
TONNES	R CENTRAF	26	24	23			1			2	1	1
TONNES	GABON	29	27	27						2	1	
TONNES	CONGO BR	125	94	92			2			31		
TONNES	CONGO LEO	414	294	12	221	22	18	21		120	41	21
TONNES	SOMAL SUD	80	40					40		40	28	8
TONNES	MADAGASC	267	185	163				22		82		
TONNES	COMORE	1	1	1								
TONNES	CURACAO	35	24				24			11	11	
TONNES	ARUBA	22	3				3			19	19	
TONNES	SURINAM	63	42				37	4	1	20	5	12
TONNES	N CALEDON	7	5	5						2		1

Werte: 1000 \$ — Mengen: Tonnen falls nicht anders vermerkt (Abkürzungen siehe Anhang)
Siehe im Anhang Anmerkungen zu den Waren

Valeurs: 1000 \$ — Quantités: Tonnes sauf indication contraire (Voir abréviations en Annexe)
Voir notes par produits en Annexe

import

1962

Tab. 1

Einheit Unité	Ursprung Origine	WELT MONDE	EWG CEE	darunter : dont :					AOM	DRITTE LÄNDER PAYS TIERS	darunter : dont :	
				France	U.E.B.L.	Nederland	Deutschland (BR)	Italia			USA	G. Britan. Roy. Uni
	EINFUHRLÄNDER IMPORTATEUR											
TONNES	POLYNESIE	26	24	23			1			2		2
	896	OBJETS D ART ET ANTIQUITE										
1000 DOL	MALI	43	43	43								
	H VOLTA	1	1	1								
	SENEGAL	2								2		
	C IVOIRE	5	5	4				1				
	DAHOMEY	1	1	1								
	CAMEROUN	1										
	CONGO LEO	4	2			1	1					
	MADAGASC	2	2	2								
	CURACAO	204	74	6		43	22	3	4	126	65	25
	ARUBA	76	17			13	3			59	46	5
	SURINAM	8	7			6		1				
	N CALEDON	9	8	8								
TONNES	MALI											
TONNES	H VOLTA	2	2	2								
TONNES	SENEGAL	1										
TONNES	C IVOIRE	1										
TONNES	DAHOMEY											
TONNES	CAMEROUN											
TONNES	CONGO LEO	2										
TONNES	MADAGASC											
TONNES	CURACAO	42	9			5	3	1		33	18	7
TONNES	ARUBA	12	1			1				11	9	2
TONNES	SURINAM	3	2			2						
TONNES	N CALEDON	1										
	897	BIJOUTERIE JOAILLERIE ORFEVRES										
1000 DOL	MAURITAN	1	1	1								
	MALI	3	2	2								
	H VOLTA	10	9	8				1				1
	NIGER	7	4	4								
	TCHAD	45	43	36			1	6				
	SENEGAL	119	105	37			55	13		14		
	C IVOIRE	83	71	46			7	18	1	11		
	TOGO	36	34	27			7			2		
	DAHOMEY	11	8	7			1			3		
	CAMEROUN	196	187	185			2			9		
	R CENTRAF	66	64	58			4	2	1	1		
	GABON	58	54	53			1			4		
	CONGO BR	137	137	131			1	5				
	CONGO LEO	80	70					2	1	9		1
	SOMAL NOR	2				26	1	41		2		
	SOMAL SUD	36	30	1			1			6		
	MADAGASC	347	340	325			14	1		7		1
	REUNION	225	223	222				1		2		
	COMORE	2	2	1			1					1
	GUADELOUP	491	476	395			7	74	4	11		
	MARTINIQ	129	128	99			6	23		1		1
	CURACAO	1209	871	98							172	2
	ARUBA	142	78	1			54	315	404	338	64	32
	SURINAM	32	16				19	35	23		16	8
	GUYANE	18	17	17			7	8	1		1	1
	N CALEDON	137	133	129						4		
	POLYNESIE	78	77	77				4				
TONNES	MAURITAN											
TONNES	MALI	1										
TONNES	H VOLTA	2	1	1								
TONNES	NIGER											
TONNES	TCHAD	4	2	2								
TONNES	SENEGAL	14	12	3								
TONNES	C IVOIRE	7	6	5			8	1				
TONNES	TOGO	2	1	1								
TONNES	DAHOMEY	1										
TONNES	CAMEROUN	13	8	8								
TONNES	R CENTRAF	3	3	3								
TONNES	GABON	3	2	2								
TONNES	CONGO BR	12	11	11								
TONNES	CONGO LEO	10	7			4		3				
TONNES	SOMAL SUD	1	1									
TONNES	MADAGASC	12	11	10								
TONNES	REUNION	4	4	4								
TONNES	COMORE											
TONNES	GUADELOUP	3	3	3								
TONNES	MARTINIQ	4	3	3								
TONNES	SURINAM	2	1									
TONNES	GUYANE											
TONNES	N CALEDON	3	3	3								
TONNES	POLYNESIE	1	1	1								
	899	ARTICLES MANUFACTURES NDA										
1000 DOL	MAURITAN	21	20	20								
	MALI	245	62	62						143	40	
	H VOLTA	293	75	74						197	19	
	NIGER	135	33	32						98	4	
	TCHAD	110	71	42			14					6
	SENEGAL	529	449	434				15				
	C IVOIRE	429	367	351				3	7			
	TOGO	216	33	19			3	3	7			
	DAHOMEY	99	28	27						1	182	1
										53	18	

Werte: 1000 \$ — Mengen: Tonnen falls nicht anders vermerkt (Abkürzungen siehe Anhang)
Siehe im Anhang Anmerkungen zu den Waren

Valeurs: 1000 \$ — Quantités: Tonnes sauf indication contraire (Voir abréviations en Annexe)
Voir notes par produits en Annexe

i m p o r t

1962

Tab. 1

Einheit Unité	Ursprung Origine	WELT MONDE	EWG CEE	darunter : dont :					AOM	DRITTE LÄNDER PAYS TIERS	darunter : dont :	
				France	U.E.B.L.	Nederland	Deutschland (BR)	Italia			USA	G. Britan. Roy. Uni
	EINFUHR-LÄNDER ↓ IMPORTATEUR											
	CAMEROUN	918	302	189	89		19	5	2	611	1	
	R CENTRAF	162	129	111	1		14	3		33	19	
	GABON	126	80	66	10		2	2	1	45	1	
	CONGO BR	259	234	191	33		6	4	4	25		1
	CONGO LEO	1006	677	58	554	8	50	7	4	325	185	37
	C F SOMAL	1604	1010	663	33	75	97	142	12	582	18	142
	SOMAL NOR	66	8				4	4		58		24
	SOMAL SUD	254	151				1	150		103	16	13
	MADAGASC	1403	1002	982	7	2	9	2		401	5	
	REUNION	128	80	80					2	48		1
	COMORE	22	16	16						4		
	GUADELOUP	218	209	159		50				9		
	MARTINIO	162	160	105		55				2		
	CURACAO	181	68	4			59	4	1	112	43	6
	ARUBA	84	19	1			12	5	1	65	40	
	SURINAM	305	152	2	1	106	38	5	1	152	42	9
	GUYANE	21	12	12						9		
	N CALEDON	242	177	172			3	2	17	47	8	
	POLYNESIE	143	79	64		2	8			64	20	1
TONNES	MAURITAN	12	12	12								
TONNES	MALI	300	70	70					113	117		
TONNES	H VOLTA	267	80	79	1				154	27		11
TONNES	NIGER	96	20	20					70	6		
TONNES	TCHAD	93	53	19	19		15			40		
TONNES	SENEGAL	642	505	500	2		1	2		137		
TONNES	C IVOIRE	417	329	321	2	2	1	3		88	4	
TONNES	TOGO	371	33	16	3	1	13		3	335		1
TONNES	DAHOMY	100	24	22			2		41	35		
TONNES	CAMEROUN	1056	280	150	110		19	1	2	768		
TONNES	R CENTRAF	127	114	99	1		13			13	5	
TONNES	GABON	109	54	40	11		2	1	1	54		1
TONNES	CONGO BR	228	181	128	44		7	2		47		
TONNES	C F SOMAL	4841	2144	964	248	145	170	617	5	2692	16	226
TONNES	SOMAL SUD	202	119					119		83	6	10
TONNES	MADAGASC	1991	1446	1429	10	1	4	2		545	1	
TONNES	REUNION	228	155	155						73		2
TONNES	COMORE	12	6	6					2	4		
TONNES	GUADELOUP	479	457	387	70					22		
TONNES	MARTINIO	506	497	428	69					9		
TONNES	SURINAM	196	109			82	24	3		87	16	4
TONNES	GUYANE	42	28	28						14		
TONNES	N CALEDON	86	54	53			1		1	31	1	
TONNES	POLYNESIE	107	54	25	10	1	18			53	6	
	911 COLIS POSTAUX NON CL AILLEURS											
	POSTPAKETE ANDERW N ZUGEORNET											
1000 DOL	MAURITAN	2	3	2		1				1		
	NIGER	11	10	10						1		
	TCHAD	59	46	46					4	9		1
	CAMEROUN	943	855	855						88	87	
	CONGO BR	135	119	111			8		1	15	4	2
	SOMAL NOR	108										
	MADAGASC	25	25	25								
	CURACAO	689										
	ARUBA	399										
TONNES	MAURITAN											
TONNES	NIGER	11	10	10						1		1
TONNES	TCHAD	57	13	13					1	43		
TONNES	CAMEROUN	160	149	149						11	10	
TONNES	CONGO BR	38	26	24			2			12	1	1
TONNES	MADAGASC	6	6	6								
TONNES	CURACAO	612										
TONNES	ARUBA	255										
	931 MARCH EN RETOUR TRANSAC SPECIA											
	RUECKWAREN U BESOND EIN U AUSF											
1000 DOL	MAURITAN	155	147	145	2				3	5		
	NIGER	401	236	211	1	21	2	1	87	78	46	
	TCHAD	658	327	327					34	297		65
	R CENTRAF	571	562	560	1		1		7	2		
	GABON	263	237	237					13	13		
	CONGO BR	907	883	873			10		7	17	7	
	SOMAL NOR	23										
	SOMAL SUD	413	169							244	100	24
	MADAGASC	130	73	73					5	52	6	3
	REUNION	7656	6144	6052	4	14	63	11	1021	491	84	59
	COMORE	172	76	76					42	54		
	GUADELOUP	6239	5428	5257	32	71	42	26	184	627	420	104
	MARTINIO	7100	6030	5833	9	91	78	19	73	997	323	73
	GUYANE	1444	1238	1214	1	4	18	1	45	161	40	37
TONNES	MAURITAN	41	37	37						4		
TONNES	NIGER	774	347	298	25	18	5	1	91	336	199	
TONNES	TCHAD	1160	108	108					195	857		115
TONNES	R CENTRAF	202	194	192	1		1		5	3		
TONNES	GABON	119	31	31					27	61		
TONNES	CONGO BR	181	142	134			8		26	13	2	
TONNES	SOMAL SUD	3297	2881							416	80	14
TONNES	MADAGASC	265	205	205					10	50	29	5
TONNES	REUNION	16847	10454	10388	9	28	25	4	4710	1683	8	53
TONNES	COMORE	85	8	8					43	34		
TONNES	GUADELOUP	12129	9765	9422	127	177	31	8	346	2018	1383	71
TONNES	MARTINIO	16124	13492	12866	158	325	132	11	626	2006	546	61
TONNES	GUYANE	2271	1941	1920		9	11	1	131	199	23	13
	941 ANIMAUX ZOO CHIENS CHATS SIM											
	ZOOTIERE HUNDE KATZEN U DGL											
1000 DOL	H VOLTA	1	1	1								

Werte: 1000 \$ — Mengen: Tonnen falls nicht anders vermerkt (Abkürzungen siehe Anhang)
Siehe im Anhang Anmerkungen zu den Waren

Valeurs: 1000 \$ — Quantités: Tonnes sauf indication contraire (Voir abréviations en Annexe)
Voir notes par produits en Annexe

i m p o r t

1962

Tab. 1

Einheit Unité	Ursprung Origine	WELT MONDE	EWG CEE	darunter: dont:					A O M	DRITTE LÄNDER PAYS TIERS	darunter: dont:	
				France	U.E.B.L.	Nederland	Deutschland (BR)	Italia			USA	G. Britan. Roy. Uni
	EINFUHRLÄNDER ↓ IMPORTATEUR											
	NIGER	2	2	2								
	TOGO	1	1	1								
	CURACAO	10	4	1		1	3		6	3		
	ARUBA	1	1				1					
	SURINAM	2	1				1		1			
TONNES	H VOLTA	1							1			
TONNES	NIGER											
TONNES	TOGO											
TONNES	CURACAO	6							6			
TONNES	ARUBA											
TONNES	SURINAM	1							1			
	951	ARMURERIE MUNITIONS DE GUERRE										
	KRIEGSWAFFEN UND MUNITION											
1000 DOL	H VOLTA	19	18	18					1			
	NIGER	1	1	1								
	TCHAD	3	1	1					2			
	C IVOIRE	64	64	64								
	TOGO	2	2	2								
	CAMEROUN	343	342	342				1				
	R CENTRAF	2	2	2								
	GABON	70	70	70								
	CONGO BR	387	351	351				34	2		1	
	SOMAL SUD	14	4					4	10	1	4	
	MADAGASC	120	27	27				89	4	4		
	COMORE	4	2	2				1	1			
	CURACAO	2	1						1			
	SURINAM	141	140			1	139		1	2		
	N CALEDON	49	43	43					6	6		
	POLYNESIE	8	3	3				5				
TONNES	H VOLTA	3	3	3								
TONNES	NIGER											
TONNES	TCHAD											
TONNES	C IVOIRE	25	25	25								
TONNES	TOGO											
TONNES	CAMEROUN	85	85	85								
TONNES	R CENTRAF	4	4	4								
TONNES	GABON	11	11	11								
TONNES	CONGO BR	184	149	149				35	3		1	
TONNES	SOMAL SUD	4	1					1	1			
TONNES	MADAGASC	43	4	4				38	1			
TONNES	COMORE	1	1	1								
TONNES	CURACAO											
TONNES	SURINAM	61	61			61						
TONNES	N CALEDON	19	18	18					1	1		
TONNES	POLYNESIE	2	1	1				1				
	961	MONNAIES NON EN CIRCUL SF D OR										
	NICHT IN UMLAUF BEF MUENZEN											
1000 DOL	H VOLTA	23	23	23								
TONNES	H VOLTA	41	41	41								

Werte: 1000 \$ — Mengen: Tonnen falls nicht anders vermerkt (Abkürzungen siehe Anhang)
Siehe im Anhang Anmerkungen zu den Waren

Valeurs: 1000 \$ — Quantités: Tonnes sauf indication contraire (Voir abréviations en Annexe)
Voir notes par produits en Annexe

Ausfuhr nach Erzeugnissen

gegliedert nach Ausfuhrländern und Bestimmungsräumen

Exportations par produits

ventilées par pays exportateur et zones de destination

Esportazioni per prodotti

classificate per paese esportatore e zone di destinazione

Uitvoer volgens goederensoorten

onderverdeeld naar uitvoerlanden en zones van bestemming

Exports by commodity

broken down by exporting country and by area of destination

export

1962

Tab. 1

Einheit Unité	Bestimmung Destination	WELT MONDE	EWG CEE	darunter : dont :					AOM	DRITTE LÄNDER PAYS TIERS	darunter : dont :	
				France	Belg.-Lux.	Nederland	Deutschland (BR)	Italia			USA	G. Britan. Roy. Uni
AUSFUHRLÄNDER												
↓ EXPORTATEURS												
	NIGER	115								17	13	
	TCHAD	654						26		1		
	SENEGAL	51								39		
	C IVOIRE	3						3				
	TOGO	9	1	1				8				
	DAHOMÉY	13	1	1				12				
	CAMÉROUN	37						14		23		
	R CENTRAF	302						2				
	GABON	10262	10079	9914	165			8		159		
	CONGO BR	2717	1518	1518						302	3	
	SOMAL SUD	2								2		
	MADAGASC	17						7		7		
	COMORE	4						1				
	CURACAO	274991	26164	3889	347	14743	800	6385	17380	230220	71974	34851
	ARUBA	400789	55049	5606	185	25199	14423	9636	5028	339303	149450	14690
	POLYNÉSIE	5								3	2	
5+6+8 AUTRES PRODUITS INDUSTRIELS ANDERE INDUSTRIELLE ERZEUGNISSE												
1000 DOL	MAURITAN	176	143	143						13	20	
	MALI	127	31	31						71	25	
	H VOLTA	266	42	39						141	81	1
	NIGER	157	26	25						90	36	
	TCHAD	62	30	29						11	21	
	SENEGAL	3776	2641	2469	16	31	24	101	448	668	90	3
	C IVOIRE	3499	2573	2290	173	26	25	59	390	536	180	238
	TOGO	721	343	340				2	272	106	28	22
	DAHOMÉY	185	11	9				1	144	30		
	CAMÉROUN	23409	21609	21546	11	13	14	25	1281	502	1	3
	R CENTRAF	2943	805	592	8	205			17	2121	1173	209
	GABON	8173	2296	1914	33	106	243		887	4986	1399	1731
	CONGO BR	13338	8850	569	7371	898	10	2	331	4156	1894	821
	CONGO LEO	14323	3630	69	3253	148	154	6	233	10230	1297	7901
	SOMAL NOR	1								1		
	SOMAL SUD	225	108					108	1	116	1	2
	MADAGASC	3640	2218	1879	4	117	209	9	418	998	743	111
	REUNION	3190	2541	2487		32	18	4	43	606	357	178
	COMORE	1006	923	923					4	79	77	
	GUADÉLOUP	365	328	328					8	29		
	MARTINIQ	10							7	3		
	CURACAO	2016	183	7	36	132		8	151	1682	341	119
	ARUBA	1274	8			8			3	1263	686	18
	SURINAM	3001	637		125	507	5		179	2092	467	
	GUYANE	29	11	11						18	6	
	N CALEDON	10935	10710	10590				120		225		
	POLYNÉSIE	252	58	57				1	68	126	78	3
7 MACHINES ET MATERIEL DE TRANSPORT MASCHINEN UND FAHRZEUGE												
1000 DOL	MAURITAN	1286	960	960						15	311	1
	MALI	29	18	18						4	7	4
	H VOLTA	202	42	42						143	17	1
	NIGER	377	8	7						332	10	
	TCHAD	204	37	37						157	10	5
	SENEGAL	1017	721	673			32	16	117	169	5	
	C IVOIRE	489	236	185			51		199	54	13	6
	TOGO	414	98	91			7		303	13	2	2
	DAHOMÉY	260	66	64	1				139	55		
	CAMÉROUN	2431	883	827			53	3	1340	208	19	
	R CENTRAF	44	6	4			2		31	7		
	GABON	376	93	91	1				80	195	41	2
	CONGO BR	539	245	233	1		3	8	234	60	24	
	CONGO LEO	45							43	2		
	SOMAL SUD	74	18	2				16	2	54	16	
	MADAGASC	909	398	394	3				431	69	55	3
	COMORE	2							2			
	CURACAO	3909	1543	3		1526	10	4	23	2343	2220	6
	ARUBA	225	27		1	26			4	194	139	2
	GUYANE	9								9		
	POLYNÉSIE	202	110	110					15	77	3	

Werte: 1000 \$ — Mengen: Tonnen falls nicht anders vermerkt (Abkürzungen siehe Anhang)
Einheitswerte: \$ je ausgewiesener Mengeneinheit — Siehe im Anhang Anmerkungen zu den Waren

Valeurs: 1000 \$ — Quantités: Tonnes sauf indication contraire (Voir abréviations en Annexe)
Valeurs unitaires: \$ par unité de quantité indiquée — Voir notes par produits en Annexe

export

1962

Tab. 1

Einheit Unité	Bestimmung Destination	WELT MONDE	EWG CEE	darunter : dont :					AOM	DRITTE LÄNDER PAYS TIERS	darunter : dont :	
				France	Belg.-Lux.	Nederland	Deutschland (BR)	Italia			USA	G. Britan. Roy. Uni
AUSFUHRLÄNDER EXPORTATEURS												
001 ANIMAUX VIVANTS												
LEBENDE TIERE												
1000 DOL	MALI	1136	18	5	3	8	2	754	364	1	1	
	H VOLTA	4009	4	4				1203	2758			
	NIGER	3131						10	3109			
	TCHAD	1566	2	2				3	1561			
	SENEGAL	293	200	56	31	73	31	9	93	46	19	
	TOGO	26							26			
	DAHOMÉY	32							21			
	CAMÉROUN	98	5	5					30	19		
	GABON	1							1			
	CONGO LEO	3							2			
	C F SOMAL	6							1			
	SOMAL NOR	8570							6			
	SOMAL SUD	761							114	8456		
	MADAGASC	1283							760			
	CURACAO	13							835	448		
									12	1	2	
TONNES	MALI	5708	16	11	1	3	1	3800	1892			
TONNES	H VOLTA	22726	2	2				4795	17740			
TONNES	TCHAD	19560	27	27				38	19495			
TONNES	SENEGAL	121	36	13	5	11	5	2	85	7	3	
TONNES	TOGO	157							157			
TONNES	DAHOMÉY	220							168	52		
TONNES	CAMÉROUN	527	1	1					108	418	1	
TONNES	GABON	2							2			
TONNES	C F SOMAL	13							13			
NOMBRE	SOMAL NOR	738403							10083	728320		
TONNES	SOMAL SUD	3136							3130			
TONNES	MADAGASC	5189							2851	2338		
TONNES	CURACAO	1							1			
001-1 BOVINS												
RINDER												
1000 DOL	MALI	910	1	1				580	329			
	H VOLTA	2830						743	2048			
	NIGER	2559						2	2545			
	TCHAD	1490	2	2				3	1485			
	SENEGAL	16							16			
	TOGO	5							5			
	DAHOMÉY	20							19	1		
	CAMÉROUN	72							30	42		
	SOMAL NOR	773							19	754		
	SOMAL SUD	310							310			
TONNES	MALI	4581	9	9				2893	1679			
TONNES	H VOLTA	15041						3132	11747			
TONNES	TCHAD	18555	27	27				38	18490			
TONNES	SENEGAL	74							74			
TONNES	TOGO	34							34			
TONNES	DAHOMÉY	132							125	7		
TONNES	CAMÉROUN	524							107	417		
NOMBRE	SOMAL NOR	25072							540	24532		
TONNES	SOMAL SUD	1399							1399			
VAL UNIT	MALI	199	111	111				200	196			
	H VOLTA	188						237	174			
	TCHAD	80	74	74				79	80			
	SENEGAL	216							216			
	DAHOMÉY	152							152	143		
	CAMÉROUN	137							280	101		
	SOMAL NOR	31							35	31		
	SOMAL SUD	222							222			
001-2 OVINS ET CAPRINS												
SCHAFE UND ZIEGEN												
1000 DOL	MALI	158						131	27			
	H VOLTA	905						197	704			
	NIGER	550						4	546			
	TCHAD	48							48			
	TOGO	20							20			
	DAHOMÉY	12							2	10		
	CONGO LEO	2							1	1		
	SOMAL NOR	7251							95	7156		
	SOMAL SUD	387							387			
	MADAGASC	12							12			
TONNES	MALI	1036						841	195			
TONNES	H VOLTA	7212						1249	5936			
TONNES	TCHAD	787							787			
TONNES	TOGO	120							120			
TONNES	DAHOMÉY	85							42	43		
NOMBRE	CONGO LEO	147							103	44		
NOMBRE	SOMAL NOR	703662							9541	694121		
TONNES	SOMAL SUD	1351							1351			
TONNES	MADAGASC	38							38			
VAL UNIT	MALI	153						156	138			
	H VOLTA	125						158	119			
	TCHAD	61							61			
	TOGO	167							167			
	DAHOMÉY	141							48	233		
	SOMAL NOR	10							10	10		
	SOMAL SUD	286							286			
	MADAGASC	316							316			
001-5 CHEVAUX ANES MULETS												
PFERDE ESEL Maultiere												
1000 DOL	MALI	3							3			

Werte: 1000 \$ — Mengen: Tonnen falls nicht anders vermerkt (Abkürzungen siehe Anhang)
Einheitswerte: \$ je ausgewiesener Mengeneinheit — Siehe im Anhang Anmerkungen zu den Waren

Valeurs: 1000 \$ — Quantités: Tonnes sauf indication contraire (Voir abréviations en Annexe)
Valeurs unitaires: \$ par unité de quantité indiquée — Voir notes par produits en Annexe

e x p o r t

1962

Tab. 1

Einheit Unité	Bestimmung Destination	WELT MONDE	EWG CEE	darunter : dont :					A O M	DRITTE LÄNDER PAYS TIERS	darunter : dont :	
				France	Belg.-Lux.	Nederland	Deutschland (BR)	Italia			USA	G. Britan. Roy. Uni
AUSFUHRLÄNDER												
↓ EXPORTATEURS												
	H VOLTA	7									7	
	NIGER	23						2			21	
	TCHAD	29									29	
	TOGO	1									1	
	GABON	1									1	
	CONGO LEO	1						1			1	
TONNES	MALI	10									10	
TONNES	H VOLTA	40									40	
TONNES	TCHAD	218									218	
TONNES	TOGO	1									1	
TONNES	GABON	2									2	
NOMBRE	CONGO LEO	14						14			14	
VAL UNIT	TCHAD	133									133	
O I I VIANDE FRAICHE REFRIG CONGELEE FLEISCH FRISCH GEKUEHLT GEFR												
1000 DOL	MALI	15						15				
	H VOLTA	300						300				
	NIGER	3						3				
	TCHAD	616						394			222	
	SENEGAL	31									1	
	CAMEROUN	145						141			4	
	GABON	1									1	
	CONGO BR	6						6			1	
	CONGO LEO	6									1	
	SOMAL NOR	2									2	
	SOMAL SUD	11		3				3			1	
	MADAGASC	2858		74		74		2780			1	
	CURACAO	4									4	
TONNES	MALI	33						33				
TONNES	H VOLTA	545						545				
TONNES	NIGER	7						7				
TONNES	TCHAD	1702						1008			694	
TONNES	SENEGAL	30									1	
TONNES	CAMEROUN	390						381			9	
TONNES	GABON	2									2	
TONNES	CONGO BR	2						2			1	
TONNES	CONGO LEO	13									1	
TONNES	SOMAL NOR	5									5	
TONNES	SOMAL SUD	32		9				9			1	
TONNES	MADAGASC	3214		211		211		2994			1	
TONNES	CURACAO	2									2	
O I I . 1 VIANDE DE BOVINS RIND UND KALBFLEISCH FRISCH												
1000 DOL	MALI	15						15				
	H VOLTA	286						286				
	NIGER	2						2				
	SENEGAL	2									1	
	MADAGASC	2743		50		50		2687			1	
TONNES	MALI	31						31				
TONNES	H VOLTA	468						468				
TONNES	NIGER	6						6				
TONNES	SENEGAL	26									1	
TONNES	MADAGASC	2976		121		121		2847			2	
VAL UNIT	MALI	484						484				
	H VOLTA	611						611				
	SENEGAL	1000									1000	
	MADAGASC	922		413		413		944			500	
O I I . 2 VIANDE OVINS ET CAPRINS SCHAF UND ZIEGENFLEISCH FRISCH												
1000 DOL	SOMAL NOR	2									2	
	MADAGASC	8						8				
TONNES	SOMAL NOR	5									5	
TONNES	MADAGASC	7						7				
O I 2 VIANDES ETC SECHES SALES FUMES FLEISCH USW EINFACH ZUBEREITET												
1000 DOL	NIGER	53						4			49	
	TCHAD	143									143	
	TOGO	1									1	
	DAHOMY	1									1	
	CAMEROUN	1									1	
	MADAGASC	27						28			1	
TONNES	NIGER	170						20			150	
TONNES	TCHAD	892									892	
TONNES	TOGO	4									4	
TONNES	DAHOMY	2									2	
TONNES	CAMEROUN	7									7	
TONNES	MADAGASC	62						62				
O I 3 PREP ET CONSERVES DE VIANDE FLEISCHZUBEREITUNGEN KONSERVEN												
1000 DOL	SENEGAL	35									5	
	CAMEROUN	31						27			4	
	CONGO BR	14						14				

Werte: 1000 \$ — Mengen: Tonnen falls nicht anders vermerkt (Abkürzungen siehe Anhang)
Einheitswerte: \$ je ausgewiesener Mengeneinheit — Siehe im Anhang Anmerkungen zu den Waren

Valeurs: 1000 \$ — Quantités: Tonnes sauf indication contraire (Voir abrégations en Annexe)
Valeurs unitaires: \$ par unité de quantité indiquée — Voir notes par produits en Annexe

e x p o r t

1962

Tab. 1

Einheit Unité	Bestimmung Destination	WELT MONDE	EWG CEE	darunter : dont :					A O M	DRITTE LÄNDER PAYS TIERS	darunter : dont :	
				France	Belg.-Lux.	Nederland	Deutschland (BR)	Italia			USA	G. Britan. Roy. Uni
	AUSFUHRLÄNDER EXPORTATEURS											
	SOMAL NOR	18						2		16		
	SOMAL SUD	257	257									
	MADAGASC	1507	1240	1158			82	192		68		46
	ARUBA	2								2		
TONNES	SENEGAL	21								1		
TONNES	CAMEROUN	32						26		6		
TONNES	CONGO BR	8						7		1		
TONNES	SOMAL NOR	34						4		30		
TONNES	SOMAL SUD	597	597									
TONNES	MADAGASC	1569	1332	1314			18	197		34		10
TONNES	ARUBA											
	022	LAIT ET CREME DE LAIT								MILCH UND RAHM		
1000 DOL	H VOLTA	3						3				
	SENEGAL	4										
	TOGO	2						2				
	CAMEROUN	18	3				3	3		12		
	CONGO BR	2						2				
	MADAGASC	1						1				
	CURACAO	1								1		1
	POLYNESIE	2								2		
TONNES	H VOLTA	6						5		1		
TONNES	SENEGAL	8								1		
TONNES	TOGO	1						1				
TONNES	CAMEROUN	43	9				9	3		31		
TONNES	CONGO BR	1						1				
TONNES	MADAGASC	1						1				
TONNES	CURACAO	1								1		1
TONNES	POLYNESIE	5								5		
	023	BEURRE								BUTTER		
1000 DOL	MALI	17						17				
	H VOLTA	1						1				
	NIGER	80	1	1				72		7		
	TCHAD	20						8		12		10
	SENEGAL	5										
	C IVOIRE	2						2				
	CONGO BR	19	1			1		18				
	SOMAL NOR	10						10				
	SOMAL SUD	145						1		141		
	ARUBA	4								4		
TONNES	MALI	73						73				
TONNES	H VOLTA											
TONNES	NIGER	317	3	3				274		40		
TONNES	TCHAD	57						33		24		18
TONNES	SENEGAL	3										
TONNES	C IVOIRE	1						1				
TONNES	CONGO BR	10						9		1		
TONNES	SOMAL NOR	10						10				
TONNES	SOMAL SUD	186						6		176		
TONNES	ARUBA	2								2		
	024	FROMAGE ET CAILLEBOTTE								KAESE UND QUARK		
1000 DOL	NIGER	1										1
	SENEGAL	5										
	CAMEROUN	1										
	CONGO BR	13						13				
	MADAGASC	1										
	ARUBA	1										
TONNES	NIGER	10										10
TONNES	SENEGAL	3										
TONNES	CAMEROUN											
TONNES	CONGO BR	12						12				
TONNES	MADAGASC											
TONNES	ARUBA	1										
	025	OEUFS D OISEAUX								VOGELEIER		
1000 DOL	SENEGAL	26										1
	CONGO BR	1										
	MADAGASC	1										
TONNES	SENEGAL	15										
TONNES	CONGO BR											
TONNES	MADAGASC	1										
	031	POISSONS								FISCH		
1000 DOL	MAURITAN	881	6	6				836		39		
	MALI	1945						1005		940		
	H VOLTA	63						28		35		
	NIGER	536						45		491		
	TCHAD	148						5		143		
	SENEGAL	403	297	297				23		49		
	C IVOIRE	12								12		
	TOGO	16								16		
	DAHOMEY	522						160		362		

Werte: 1000 \$ — Mengen: Tonnen falls nicht anders vermerkt (Abkürzungen siehe Anhang)
Einheitswerte: \$ je ausgewiesener Mengeneinheit — Siehe im Anhang Anmerkungen zu den Waren

Valeurs: 1000 \$ — Quantités: Tonnes sauf indication contraire (Voir abréviations en Annexe)
Valeurs unitaires: \$ par unité de quantité indiquée — Voir notes par produits en Annexe

export

1962

Tab. 1

Einheit Unité	Bestimmung Destination	WELT MONDE	EWG CEE	darunter : dont :					AOM	DRITTE LÄNDER PAYS TIERS	darunter : dont :	
				France	Belg.-Lux.	Nederland	Deutschland (BR)	Italia			USA	G. Britan. Roy. Uni
	AUSFUHRLÄNDER ↓ EXPORTATEURS											
	CAMEROUN	485						104	381			
	GABON	1							1			
	CONGO BR	7						7				
	CONGO LEO	8	1		1				7		6	
	SOMAL NOR	5							5			
	SOMAL SUD	97	2				2		94			
	MADAGASC	151	1		1			134	14			
	MARTINIQ	4	4		4							
	SURINAM	626						3	623		621	
	POLYNESIE	2										
TONNES	MAURITAN	2683	2		2			2546	135			
TONNES	MALI	5245						2610	2635			
TONNES	H VOLTA	259						114	145			
TONNES	NIGER	1867						149	1718			
TONNES	TCHAD	402						12	390			
TONNES	SENEGAL	905	451		451			86	281			
TONNES	C IVOIRE	45							45			
TONNES	TOGO	58							58			
TONNES	DAHOMÉY	1497						608	889			
TONNES	CAMEROUN	1732						363	1369			
TONNES	GABON	3							3			
TONNES	CONGO BR	18						18				
TONNES	CONGO LEO	2							2		1	
TONNES	SOMAL NOR	55							55			
TONNES	SOMAL SUD	843	4				4		836			
TONNES	MADAGASC	270						230	37			
TONNES	MARTINIQ	9	9		9							
TONNES	SURINAM	488						2	486		483	
TONNES	POLYNESIE	3										
	031.1	POISSONS FRAIS REFRIG CONGELES										
1000 DOL	H VOLTA	3						3				
	TCHAD	5						5				
	SENEGAL	174	96		96			6	39			
	C IVOIRE	5						5	5			
	DAHOMÉY	5						2				
	CAMEROUN	2					1				6	
	CONGO LEO	7										
	SOMAL SUD	5	2					2	2			
	MADAGASC	56						56	1			
	MARTINIQ	4	4		4							
	SURINAM	2							2		2	
	POLYNESIE	2										
TONNES	H VOLTA	10						10				
TONNES	TCHAD	13						12	1			
TONNES	SENEGAL	600	270		270			17	228			
TONNES	C IVOIRE	27						5	27			
TONNES	DAHOMÉY	35						34	1			
TONNES	CAMEROUN	5						4	1			
TONNES	CONGO LEO	1							1		1	
TONNES	SOMAL SUD	19	4					4	12			
TONNES	MADAGASC	87						85				
TONNES	MARTINIQ	9	9		9							
TONNES	SURINAM	2							2			
TONNES	POLYNESIE	3										
VAL UNIT	SENEGAL	290	356		356			353	171			
	MADAGASC	644						659				
	031.2	POISSONS CONSERVES SIMPLEMENT										
1000 DOL	MAURITAN	881	5		5			836	40			
	MALI	1945						1004	941			
	H VOLTA	60						25	35			
	NIGER	536						45	491			
	TCHAD	144							144			
	SENEGAL	28						17	10			
	C IVOIRE	7							7			
	TOGO	15							15			
	DAHOMÉY	493						132	361			
	CAMEROUN	482						102	380			
	GABON	1							1			
	CONGO BR	6						6				
	SOMAL NOR	5							5			
	SOMAL SUD	92							92			
	MADAGASC	40						26	14			
TONNES	MAURITAN	2681	2		2			2546	133			
TONNES	MALI	5245						2610	2635			
TONNES	H VOLTA	249						104	145			
TONNES	NIGER	1867						149	1718			
TONNES	TCHAD	389							389			
TONNES	SENEGAL	124						69	54			
TONNES	C IVOIRE	18							18			
TONNES	TOGO	55							55			
TONNES	DAHOMÉY	1209						323	886			
TONNES	CAMEROUN	1726						359	1367			
TONNES	GABON	3							3			
TONNES	CONGO BR	16						16				
TONNES	SOMAL NOR	55							55			
TONNES	SOMAL SUD	824							824			
TONNES	MADAGASC	127						92	35			
VAL UNIT	MAURITAN	329	2500		2500			328	301			

Werte: 1000 \$ — Mengen: Tonnen falls nicht anders vermerkt (Abkürzungen siehe Anhang)
Einheitswerte: \$ je ausgewiesener Mengeneinheit — Siehe im Anhang Anmerkungen zu den Waren

Valeurs: 1000 \$ — Quantités: Tonnes sauf indication contraire (Voir abréviations en Annexe)
Valeurs unitaires: \$ par unité de quantité indiquée — Voir notes par produits en Annexe

e x p o r t

1962

Tab. 1

Einheit Unité	Bestimmung Destination	WELT MONDE	EWG CEE	darunter : dont :					AOM	DRITTE LÄNDER PAYS TIERS	darunter : dont :	
				France	Belg.-Lux.	Niederland	Deutschland (BR)	Italia			USA	G. Britan. Roy. Uni
	AUSFUHRLÄNDER ↓ EXPORTATEURS											
	MALI	371						385	357			
	H VOLTA	241						240	241			
	NIGER	287						302	286			
	TCHAD	370							370			
	SENEGAL	226						246	185			
	TOGO	273							273			
	DAHOMÉY	408						409	407			
	CAMÉROUN	279						284	278			
	SOMAL SUD	112							112			
	MADAGASC	315						283	400			
	031.3	CRUSTACES ETC FRAIS CONS SIMPL										
1000 DOL	SENEGAL	201	200	200								
	TOGO	1							1			
	DAHOMÉY	23						22	1			
	MADAGASC	54	1	1				52				
	SURINAM	624						3	621	619		
TONNES	SENEGAL	181	180	180					1			
TONNES	TOGO	3							3			
TONNES	DAHOMÉY	253						251	2			
TONNES	MADAGASC	56						53	2			
TONNES	SURINAM	486						2	484	483		
VAL UNIT	SENEGAL	1110	1111	1111								
	DAHOMÉY	91						88	500			
	MADAGASC	964						981				
	SURINAM	1284						1500	1283	1282		
	032	PREP CONSERV POISSONS ET CRUST										
1000 DOL	MAURITAN	3	3	3								
	TCHAD	9							9			
	SENEGAL	4437	4415	4415				16	1			
	C IVOIRE	884	882	882				3	1			
	CAMÉROUN	1						1				
	CONGO BR	16						16				
	SOMAL SUD	756	756			756						
	MADAGASC	8	7	7					1			
	ARUBA	3							3			
TONNES	MAURITAN	1	1	1								
TONNES	TCHAD	23							23			
TONNES	SENEGAL	3340	3319	3319				13				
TONNES	C IVOIRE	550	548	548				2				
TONNES	CAMÉROUN	2						1	1			
TONNES	CONGO BR	4						4				
TONNES	SOMAL SUD	1746	1746			1746						
TONNES	MADAGASC	7	7	7								
TONNES	ARUBA	5							5			
	041	FROMENT EPEAUTRE METEIL										
1000 DOL	MALI	1								1		
	NIGER	1								1		
	C F SOMAL	1								1		
TONNES	MALI	11								11		
TONNES	NIGER	30								30		
TONNES	C F SOMAL	17								17		
	042	RIZ										
1000 DOL	MALI	275						125	150			
	H VOLTA	1						1				
	NIGER	6							6			
	SENEGAL	12							1			
	C IVOIRE	1							1			
	TOGO	4							2			
	DAHOMÉY	5						3	2			
	CAMÉROUN	16						7	9			
	SOMAL SUD	1							1			
	MADAGASC	8978	5448	5389	2	18	39	3474	53			
	ARUBA	4							4			
	SURINAM	2602	2091			293	1798	375	136			
TONNES	MALI	1370						208	1162			
TONNES	H VOLTA	7						6	1			
TONNES	NIGER	53							53			
TONNES	SENEGAL	50							6			
TONNES	C IVOIRE	5							5			
TONNES	TOGO	72						36	36			
TONNES	DAHOMÉY	32						21	11			
TONNES	CAMÉROUN	56						32	24			
TONNES	SOMAL SUD	6							6			
TONNES	MADAGASC	49691	22390	21925	18	140	307	26946	329			
TONNES	ARUBA	32							32			
TONNES	SURINAM	20759	6856			2803	4053	2863	11040			
	042.1	RIZ NON DECORTIQUE										
1000 DOL	MALI	3						4	1			
	CAMÉROUN	7							7			

Werte: 1000 \$ — Mengen: Tonnen falls nicht anders vermerkt (Abkürzungen siehe Anhang)
Einheitswerte: \$ je ausgewiesener Mengeneinheit — Siehe im Anhang Anmerkungen zu den Waren

Valeurs: 1000 \$ — Quantités: Tonnes sauf indication contraire (Voir abréviations en Annexe)
Valeurs unitaires: \$ par unité de quantité indiquée — Voir notes par produits en Annexe

e x p o r t

1 9 6 2

Tab. 1

Einheit Unité	Bestimmung Destination	WELT MONDE	EWG CEE	darunter : dont :					A O M	DRITTE LÄNDER PAYS TIERS	darunter : dont :	
				France	Belg.-Lux.	Niederland	Deutschland (BR)	Italia			USA	G. Britan. Roy. Uni
AUSFUHRLÄNDER EXPORTATEURS												
	SURINAM	7	1			1			6			
TONNES	MALI	32							32			
TONNES	CAMEROUN	21								21		
TONNES	SURINAM	82	7			7			74	1		
	042-2	RIZ DECORTIQUE GLACE BRISE					REIS ENTHUELST OD GESCHLIFFEN					
1000 DOL	MALI	271							121	150		
	H VOLTA	1							1			
	NIGER	6								6		
	SENEGAL	11										
	C IVOIRE	1								1	1	
	TOGO	4							2	2		
	DAHOMEY	5							3	2		
	CAMEROUN	5							5			
	MADAGASC	8978	5448	5389	2	18	39		3474	53		
	SURINAM	2595	2090			292	1798		370	135		
TONNES	MALI	1338							161	1177		
TONNES	H VOLTA	7*							6	1		
TONNES	NIGER	53								53		
TONNES	SENEGAL	44										
TONNES	C IVOIRE	5								5	4	
TONNES	TOGO	69							35	34		
TONNES	DAHOMEY	32							21	11		
TONNES	CAMEROUN	22							20	2		
TONNES	MADAGASC	49687	22390	21925	18	140	307		26946	329		
TONNES	SURINAM	20677	6849			2796	4053		2789	11039		
VAL UNIT	MALI	203							722	127		
	SENEGAL	250										
	MADAGASC	181	243	246	111	129	127		129	161		
	SURINAM	126	305			104	444		133	12		
	044	MAIS					MAIS					
1000 DOL	MALI	1								1		
	TOGO	3							2	1		
	DAHOMEY	10							1	9		
	CAMEROUN	1							1			
	MADAGASC	83							83			
TONNES	MALI	10								10		
TONNES	TOGO	31							20	11		
TONNES	DAHOMEY	163							18	145		
TONNES	CAMEROUN	38								38		
TONNES	MADAGASC	1318							1318			
	045	AUTRES CEREALES					ANDERES GETREIDE					
1000 DOL	MALI	28							27	1		
	H VOLTA	8							1	7		
	NIGER	156							116	40		
	TOGO	1								1		
	DAHOMEY	19							2	17		
	C F SOMAL	5								5		
	SOMAL NOR	8							4	4		
TONNES	MALI	365							352	13		
TONNES	H VOLTA	118							21	97		
TONNES	NIGER	3459							2532	927		
TONNES	TOGO	19								19		
TONNES	DAHOMEY	562							38	524		
TONNES	C F SOMAL	75								75		
TONNES	SOMAL NOR	134							28	76		
	046	SEMOULE ET FARINE DE FROMENT					GRIESS UND MEHL AUS WEIZEN					
1000 DOL	H VOLTA	1							1			
	NIGER	9								8		
	SENEGAL	2498							2495			
	TOGO	16							15	1		
	CAMEROUN	11							8	3		
	SOMAL SUD	1								1		
TONNES	H VOLTA	7							6	1		
TONNES	NIGER	66							5	61		
TONNES	SENEGAL	18127							18106			
TONNES	TOGO	120							119	1		
TONNES	CAMEROUN	68							50	18		
TONNES	SOMAL SUD	10								10		
	046-0 I	FARINE DE FROMENT OU METEIL					MEHL AUS WEIZEN					
1000 DOL	H VOLTA	1							1			
	NIGER	9							1	8		
	SENEGAL	2498							2495			
	TOGO	16							15	1		
	CAMEROUN	11							8	3		
	SOMAL SUD	1								1		
TONNES	H VOLTA	7							6	1		
TONNES	NIGER	66							5	61		

Werte: 1000 \$ — Mengen: Tonnen falls nicht anders vermerkt (Abkürzungen siehe Anhang)
Einheitswerte: \$ je ausgewiesener Mengeneinheit — Siehe im Anhang Anmerkungen zu den Waren

Valeurs: 1000 \$ — Quantités: Tonnes sauf indication contraire (Voir abréviations en Annexe)
Valeurs unitaires: \$ par unité de quantité indiquée — Voir notes par produits en Annexe

e x p o r t

1 9 6 2

Tab. 1

Einheit Unité	Bestimmung Destination	WELT MONDE	EWG CEE	darunter : dont :					AOM	DRITTE LÄNDER PAYS TIERS	darunter : dont :	
				France	Belg.-Lux.	Nederland	Deutschland (BR)	Italia			USA	G. Britan. Roy. Uni
	AUSFUHRLÄNDER ↓ EXPORTATEURS											
TONNES	SENEGAL	18127						18106				
TONNES	TOGO	120						119		1		
TONNES	CAMEROUN	68						50		18		
TONNES	SOMAL SUD	10								10		
VAL UNIT	SENEGAL	138						138				
	TOGO	133						126		1000		
	CAMEROUN	162						160		167		
	047	SEMOULE FARINE AUTRES CEREALES										
1000 DOL	H VOLTA	1						1				
	SENEGAL	1								1		
	CONGO LEO	1						1				
	MADAGASC	2		1		1						
TONNES	H VOLTA	7						6		1		
TONNES	SENEGAL	5								5		
TONNES	CONGO LEO	3						2		1		
TONNES	MADAGASC	40		25		25				15		
	048	PREPAR DE CEREALES DE FARINES										
1000 DOL	H VOLTA	2						1		1		
	SENEGAL	11						2				
	TOGO	1						1				
	DAHOMEY	13						13				
	CAMEROUN	3						3				
	CONGO BR	6						7		1		
	CONGO LEO	2										
	SOMAL SUD	2								2		
	MADAGASC	3						3				
	MARTINIQ	27						26		1		
	ARUBA	1								1		
TONNES	H VOLTA	5						3		2		
TONNES	SENEGAL	33						6		1		
TONNES	TOGO	2						2				
TONNES	DAHOMEY	38						38				
TONNES	CAMEROUN	4						3		1		
TONNES	CONGO BR	6						5		1		
TONNES	CONGO LEO	11										
TONNES	SOMAL SUD	6								6		
TONNES	MADAGASC	1						1				
TONNES	MARTINIQ	56						56				
TONNES	ARUBA	1								1		
	048-3	PATES ALIMENTAIRES										
1000 DOL	H VOLTA	1						1				
	SENEGAL	6										
	CAMEROUN	2						2				
	CONGO BR	3						2		1		
TONNES	H VOLTA	2						2				
TONNES	SENEGAL	21										
TONNES	CAMEROUN	3						2		1		
TONNES	CONGO BR	3						2		1		
	051	FRUITS FRAIS NOIX SAUF OLEAGIN										
1000 DOL	MALI	51		9		9				17		25
	H VOLTA	3								3		
	NIGER	3								1		2
	TCHAD	50										50
	SENEGAL	127		10		10						6
	C IVOIRE	12004		11798		8798		462	2538	93		113
	TOGO	2		1		1						1
	DAHOMEY	187		184		184				3		
	CAMEROUN	3574		3573		3573						1
	CONGO BR	39		32		32				7		
	CONGO LEO	920		920			919			1		
	SOMAL NÖR	3								2		1
	SOMAL SUD	11239		11103						11103		135
	MADAGASC	160		135		135				22		1
	COMORE	2								2		
	GUADELOUP	11956		11956		11793						1
	MARTINIQ	15356		15177		13966				163		179
	SURINAM	638		614						1211		55
	POLYNESIE	201		188		188	614			22		2
										6		3
TONNES	MALI	310		57		57				103		150
TONNES	H VOLTA	59								42		17
TONNES	NIGER	44								5		39
TONNES	TCHAD	354										354
TONNES	SENEGAL	303		14		14						5
TONNES	C IVOIRE	125561		123234		98144		6109	18981	1048		1279
TONNES	TOGO	36		15		15						21
TONNES	DAHOMEY	924		826		826				88		10
TONNES	CAMEROUN	53169		53164		53164						5
TONNES	CONGO BR	523		517		517				6		
TONNES	CONGO LEO	28754		28754			28725			29		
TONNES	SOMAL NÖR	21										7
TONNES	SOMAL SUD	75744		74732						74732		1006
TONNES	MADAGASC	3006		2664		2664				308		18

Werte: 1000 \$ — Mengen: Tonnen falls nicht anders vermerkt (Abkürzungen siehe Anhang)
Einheitswerte: \$ je ausgewiesener Mengeneinheit — Siehe im Anhang Anmerkungen zu den Waren

Valeurs: 1000 \$ — Quantités: Tonnes sauf indication contraire (Voir abréviations en Annexe)
Valeurs unitaires: \$ par unité de quantité indiquée — Voir notes par produits en Annexe

e x p o r t

1962

Tab. 1

Einheit Unité	Bestimmung Destination	WELT MONDE	EWG CEE	darunter : dont :					AOM	DRITTE LÄNDER PAYS TIERS	darunter : dont :	
				France	Belg.-Lux.	Niederland	Deutschland (BR)	Italia			USA	G. Britan. Roy. Uni
	AUSFUHRLÄNDER EXPORTATEURS											
TONNES	COMORE	63						60	3			
TONNES	GUADELOUP	118087	118079	116012			2067		8		9	
TONNES	MARTINIQ	52123	50371	37904			12467		1752		528	
TONNES	POLYNESIE	532	442	442				39	23			
	051-1 1	ORANGES										
1000 DOL	NIGER	1						1				
	DAHOMEY	3						3				
	SURINAM	274	251		251			21	2			
TONNES	NIGER	5						5				
TONNES	DAHOMEY	88						88				
1000 N	SURINAM	18018	16204		16204			1461	353			
VAL UNIT	SURINAM	15	15			15		14	6			
	051-1 2	CLEMENTINES MANDARINES										
1000 DOL	SURINAM	5	4			4		1				
NOMBRE	SURINAM	212442	155824			155824		29453	27165			
	051-2	AUTRES AGRUMES										
1000 DOL	SOMAL NOR	3						2	1			
	MADAGASC	10						9	1			
	SURINAM	271	270		270							
	POLYNESIE	6						4	2			
TONNES	SOMAL NOR	21						14	7			
TONNES	MADAGASC	106						104	2			
1000 N	SURINAM	10164	10088		10088							
TONNES	POLYNESIE	43						32	11			
VAL UNIT	MADAGASC	94						87	500			
	SURINAM	26	26			26						
	051-3	BANANES FRAICHES										
1000 DOL	C IVOIRE	11537	11344	8353			457	2534	88	105		
	CAMEROUN	3410	3410	3410								
	CONGO BR	31	31	31								
	CONGO LEO	919	919		918	1						
	MADAGASC	140	133	133					6	1		
	SURINAM	7	7						7			
	POLYNESIE	11	10	10					1			
TONNES	C IVOIRE	122958	120691	95633			6094	18964	1040	1227		
TONNES	CAMEROUN	52390	52390	52390								
TONNES	CONGO BR	510	510	510								
TONNES	CONGO LEO	28753	28753		28724	29						
TONNES	MADAGASC	2803	2659	2659					123	21		
TONNES	SURINAM	71	71			71						
TONNES	POLYNESIE	11	10	10					1			
VAL UNIT	C IVOIRE	94	94	87			75	134	85	86		
	CAMEROUN	65	65	65								
	CONGO BR	61	61	61								
	CONGO LEO	32	32		32	34						
	MADAGASC	50	50	50					49	48		
	POLYNESIE	1000	1000	1000					1000			
	051-5	RAISINS FRAIS										
1000 DOL	C IVOIRE	2							2			
	CONGO BR	1							1			
TONNES	C IVOIRE	3							3			
TONNES	CONGO BR	1							1			
	051-7	NOIX NON OLEAGINEUSES										
1000 DOL	SENEGAL	14	8	8						6		
	C IVOIRE	43	39	39					1	3		
	DAHOMEY	184	183	183						1		
	POLYNESIE	179	179	179								
TONNES	SENEGAL	14	8	8						6		
TONNES	C IVOIRE	194	162	162					3	29		
TONNES	DAHOMEY	835	826	826						9		
TONNES	POLYNESIE	433	433	433								
VAL UNIT	SENEGAL	1000	1000	1000						1000		
	C IVOIRE	222	241	241					333	103		
	DAHOMEY	220	222	222						111		
	POLYNESIE	413	413	413								
	051-9 7	ANANAS FRAIS										
1000 DOL	C IVOIRE	414	411	402			5	4		3		
	CAMEROUN	154	154	154								

Werte: 1000 \$ — Mengen: Tonnen falls nicht anders vermerkt (Abkürzungen siehe Anhang)
Einheitswerte: \$ je ausgewiesener Mengeneinheit — Siehe im Anhang Anmerkungen zu den Waren

Valeurs: 1000 \$ — Quantités: Tonnes sauf indication contraire (Voir abréviations en Annexe)
Valeurs unitaires: \$ par unité de quantité indiquée — Voir notes par produits en Annexe

e x p o r t

1962

Tab. 1

Einheit Unité	Bestimmung Destination	WELT MONDE	EWG CEE	darunter : dont :					AOM	DRITTE LÄNDER PAYS TIERS	darunter : dont :	
				France	Belg.-Lux.	Nederland	Deutschland (BR)	Italia			USA	G. Britan. Roy. Uni
	AUSFUHRLÄNDER EXPORTATEURS											
	GUADELOUP	6	6	6								
	MARTINIQ		75	75						75		
TONNES	C IVOIRE	2380	2367	2335			15	17		13		
TONNES	CAMEROUN	758	758	758								
TONNES	GUADELOUP	29	29	29								
TONNES	MARTINIQ		754	754						754		
VAL UNIT	C IVOIRE	174	174	172			333	235		231		
	CAMEROUN	203	203	203								
	051.9 8 AUTRES FRUITS FRAIS											
1000 DOL	MALI	50	9	9					17	24		
	H VOLTA	3							3			
	NIGER	2								2		
	SENEGAL	113	2	2								
	C IVOIRE	8	3	3						5		
	CAMEROUN	9	8	8						1		
	CONGO BR	6	1	1					6	1		
	MADAGASC	10	1	1					6	1		
	GUADELOUP	11950	11950	11787								
	MARTINIQ	15279	15099	13888				163	1211	180	55	
	SURINAM	82	82									
	POLYNESIE	6				82				1	1	
TONNES	MALI	305	54	54					103	148		
TONNES	H VOLTA	43							42	1		
TONNES	NIGER	34								34		
TONNES	SENEGAL	289	6	6								
TONNES	C IVOIRE	22	10	10						12		
TONNES	CAMEROUN	17	15	15						2		
TONNES	CONGO BR	12	6	6					5	1		
TONNES	MADAGASC	97	5	5					81	3		
TONNES	GUADELOUP	118058	118050	115983							9	
TONNES	MARTINIQ	51315	49565	37098				2067	12467	1750	528	
TONNES	SURINAM	1644	1644			1644						
TONNES	POLYNESIE	45								5	15	
VAL UNIT	MALI	164	167	167					165	162		
	SENEGAL	391	333	333								
	MADAGASC	103	200	200					74	333		
	GUADELOUP	101	101	102							111	
	MARTINIQ	298	305	374				79	97	103	104	
	SURINAM	50	50			50						
	052 FRUITS SECHEES OU DESHYDRATES											
1000 DOL	MALI	52							53	1		
	NIGER	10							9	1		
	SOMAL SUD	2								2		
	MADAGASC	16	16	16								
TONNES	MALI	710							708	2		
TONNES	NIGER	59							55	4		
TONNES	SOMAL SUD	19								19		
TONNES	MADAGASC	132	132	132								
	052.0 7 DATTES											
1000 DOL	MALI	52							53	1		
	NIGER	10							9	1		
	SOMAL SUD	1								1		
TONNES	MALI	710							708	2		
TONNES	NIGER	59							55	4		
TONNES	SOMAL SUD	12								12		
VAL UNIT	MALI	73							75	500		
	NIGER	169							164	250		
	052.0 8 AUTRES FRUITS SECS											
1000 DOL	MADAGASC	16	16	16								
TONNES	MADAGASC	132	132	132								
VAL UNIT	MADAGASC	121	121	121								
	053 PREP ET CONSERVES DE FRUITS											
1000 DOL	H VOLTA	1							1	1		
	SENEGAL	44	38	38					2	1		
	C IVOIRE	2577	2459	2412	15	22	7	3	111	7		
	CAMEROUN	3								3		
	CONGO BR	19							19			
	MADAGASC	5	5	5								
	MARTINIQ	2839	2807	2807					28	4		
	CURACAO	6	6	1			4	1				
	ARUBA	6									6	
	SURINAM	1	1			1						
TONNES	H VOLTA	3							3			
TONNES	SENEGAL	36	32	32					1			

Werte: 1000 \$ — Mengen: Tonnen falls nicht anders vermerkt (Abkürzungen siehe Anhang)
Einheitswerte: \$ je ausgewiesener Mengeneinheit — Siehe im Anhang Anmerkungen zu den Waren

Valeurs: 1000 \$ — Quantités: Tonnes sauf indication contraire (Voir abréviations en Annexe)
Valeurs unitaires: \$ par unité de quantité indiquée — Voir notes par produits en Annexe

e x p o r t

1962

Tab. 1

Einheit Unité	Bestimmung Destination	WELT MONDE	EWG CEE	darunter: dont:					AOM	DRITTE LÄNDER PAYS TIERS	darunter: dont:	
				France	Belg.-Lux.	Niederland	Deutschland (BR)	Italia			USA	G. Britan. Roy. Uni
AUSFUHRLÄNDER ↓ EXPORTATEURS												
TONNES	C IVOIRE	9463	9021	8859	55	64	29	14	411	31		
TONNES	CAMEROUN	6								6		
TONNES	CONGO BR	14							14			
TONNES	MADAGASC	13	13									
TONNES	MARTINIQ	8271	8375	8375					83	21		
TONNES	CURACAO	1	1			1						
TONNES	ARUBA	14								14		
TONNES	SURINAM	2	2			2						
053.5 JUS FRUITS LEGUMES NON FERMENT FRUCHT GEMUESESAEFTE N GEGOREN												
1000 DOL	SENEGAL	2										
	C IVOIRE	949	895	874	15	6			51	3		
	CAMEROUN	1								1		
	MARTINIQ	299	270	270					26	3		
TONNES	SENEGAL	2										
TONNES	C IVOIRE	4062	3819	3743	55	21			220	23		
TONNES	CAMEROUN	4								4		
TONNES	MARTINIQ	1180	1090	1090					79	11		
VAL UNIT	C IVOIRE	234	234	234	273	286			232	130		
	MARTINIQ	253	248	248					329	273		
053.9 FRUITS AUTR OU CONSERVES FRUECHTE AND ZUBEREITET USW												
1000 DOL	SENEGAL	41	38	38					2	1		
	C IVOIRE	1628	1565	1539		16		7	3	60	3	
	MADAGASC	5	5	5								
	MARTINIQ	2456	2455	2455							1	
	SURINAM	1	1			1						
TONNES	SENEGAL	33	32	32					1			
TONNES	C IVOIRE	5401	5203	5117		43		29	14	190	8	
TONNES	MADAGASC	13	13	13								
TONNES	MARTINIQ	6765	6761	6761							4	
TONNES	SURINAM	2	2			2						
VAL UNIT	SENEGAL	1242	1188	1188					2000			
	C IVOIRE	301	301	301	372	241	214		316	375		
	MARTINIQ	363	363	363						250		
054 LEGUMES PLANTES TUBERC ALIMENT GEMUESE PFLANZEN KNOLLEN F ERN												
1000 DOL	MALI	54							46	8		
	H VOLTA	457							49	408		
	NIGER	1064							254	810		
	TCHAD	1								1		
	SENEGAL	48	2	2						4		
	C IVOIRE	8							2	6		
	TOGO	9							2	7		
	DAHOMY	77							46	31		
	CAMEROUN	52							45	7		
	CONGO BR	21							20	1		
	CONGO LEO	24	18		10			8	1	3		
	C F SOMAL	1	1		1							
	SOMAL SUD	2								2		
	MADAGASC	4134	869	869					1126	2132	49	1848
	REUNION	1								1		
	CURACAO	5	6			5	1			1		
	ARUBA	13								13	12	1
	SURINAM	7	2						5			
	POLYNESIE	8				2						
TONNES	MALI	979							850	129		
TONNES	H VOLTA	4366							500	3866		
TONNES	NIGER	20542							5657	14885		
TONNES	TCHAD	18								18		
TONNES	SENEGAL	221	5	5						20		
TONNES	C IVOIRE	43							5	38		
TONNES	TOGO	100							10	90		
TONNES	DAHOMY	1090							512	578		
TONNES	CAMEROUN	239							145	94		
TONNES	CONGO BR	36							35	1		
TONNES	CONGO LEO	463	389		231		158		8	53		
TONNES	C F SOMAL	15	13		13					2		
TONNES	SOMAL SUD	29								29		
TONNES	MADAGASC	28248	13378	13378					5800	9025	222	7059
TONNES	REUNION	10								10		
TONNES	CURACAO	2	2			2						
TONNES	ARUBA	25								25	23	2
TONNES	SURINAM	39	11			11			28			
TONNES	POLYNESIE	16								1		
054.1 POMMES DE TERRE KARTOFFELN												
1000 DOL	MALI	3							2	1		
	H VOLTA	3							1	2		
	NIGER	1								1		
	SENEGAL	22								1		
	C IVOIRE	3								3		
	CAMEROUN	12							10	2		
	CONGO BR	7							7			
	MADAGASC	67							12	55		
	REUNION	1								1		

Werte: 1000 \$ — Mengen: Tonnen falls nicht anders vermerkt (Abkürzungen siehe Anhang)
 Einheitswerte: \$ je ausgewiesener Mengeneinheit — Siehe im Anhang Anmerkungen zu den Waren

Valeurs: 1000 \$ — Quantités: Tonnes sauf indication contraire (Voir abréviations en Annexe)
 Valeurs unitaires: \$ par unité de quantité indiquée — Voir notes par produits en Annexe

export

1962

Tab. 1

Einheit Unité	Bestimmung Destination	WELT MONDE	EWG CEE	darunter : dont :					AOM	DRITTE LÄNDER PAYS TIERS	darunter : dont :	
				France	Belg.-Lux.	Nederland	Deutschland (BR)	Italia			USA	G. Britan. Roy. Uni
AUSFUHRLÄNDER												
EXPORTATEURS												
TONNES	MALI	19							11	8		
TONNES	H VOLTA	16							2	14		
TONNES	NIGER	10								10		
TONNES	SENEGAL	147								8		
TONNES	C IVOIRE	19								19		
TONNES	CAMEROUN	60							48	12		
TONNES	CONGO BR	24							23	1		
TONNES	MADAGASC	940							222	718		
TONNES	REUNION	10								10		
VAL UNIT	SENEGAL	150								125		
	CAMEROUN	200							208	167		
	MADAGASC	71							54	77		
054.2 LEGUMES A COSSE SECS HUELSENFRUECHTE TROCKEN												
1000 DOL	MALI	14							14			
	H VOLTA	330							10	320		
	NIGER	780							185	595		
	TCHAD	1								1		
	SENEGAL	6								1		
	TOGO	6								6		
	DAHOMEY	21							16	5		
	CAMEROUN	2								2		
	CONGO LEO	1										
	C F SOMAL	1		1		1						
	SOMAL SUD	2								2		
	MADAGASC	3321	162		162				1081	2078	49	1848
TONNES	MALI	289							277	12		
TONNES	H VOLTA	3232							115	3117		
TONNES	NIGER	14613							3912	10701		
TONNES	TCHAD	18								18		
TONNES	SENEGAL	20										
TONNES	TOGO	83								83		
TONNES	DAHOMEY	317							251	66		
TONNES	CAMEROUN	24								24		
TONNES	CONGO LEO	6								1		
TONNES	C F SOMAL	15		13		13				2		
TONNES	SOMAL SUD	29								29		
TONNES	MADAGASC	15170	1437		1437				5423	8310	222	7059
VAL UNIT	MALI	48							51			
	H VOLTA	102							87	103		
	NIGER	53							47	56		
	DAHOMEY	66							64	76		
	MADAGASC	219	113		113				199	250	221	262
054.4 TOMATES FRAICHES OU REFRIG TOMATEN FRISCH												
1000 DOL	TOGO	1							1			
	CONGO BR	1							1			
TONNES	TOGO	4							4			
TONNES	CONGO BR	1							1			
054.5 AUT LEGUMES FRAIS OU REFRIG AND GEMUESE U KUECHENKR FRISCH												
1000 DOL	MALI	36							28	8		
	H VOLTA	123							36	87		
	NIGER	276							68	208		
	SENEGAL	20		2		2				3		
	C IVOIRE	5							2	3		
	TOGO	2							1	1		
	DAHOMEY	36							23	13		
	CAMEROUN	25							23	2		
	CONGO BR	12							12			
	MADAGASC	40							32	1		
	SURINAM	7		2		2			5			
TONNES	MALI	651							536	115		
TONNES	H VOLTA	1101							364	737		
TONNES	NIGER	5752							1741	4011		
TONNES	SENEGAL	55		5		5				12		
TONNES	C IVOIRE	22							3	19		
TONNES	TOGO	10							6	4		
TONNES	DAHOMEY	391							203	188		
TONNES	CAMEROUN	67							59	8		
TONNES	CONGO BR	11							11			
TONNES	MADAGASC	198							154	4		
TONNES	SURINAM	39		11		11			28			
VAL UNIT	MALI	55							52	70		
	H VOLTA	112							99	118		
	NIGER	48							39	52		
	SENEGAL	364		400		400				250		
	DAHOMEY	92							113	69		
	CAMEROUN	373							390	250		
	CONGO BR	1091							1091			
	MADAGASC	202							208	250		
055 PREPARAT ET CONSERV DE LEGUMES ZUBEREITUNGEN A GEMUESE USW												
1000 DOL	H VOLTA	2							1	1		
	NIGER	8							7	1		

Werte: 1000 \$ — Mengen: Tonnen falls nicht anders vermerkt (Abkürzungen siehe Anhang)
Einheitswerte: \$ je ausgewiesener Mengeneinheit — Siehe im Anhang Anmerkungen zu den Waren

Valeurs: 1000 \$ — Quantités: Tonnes sauf indication contraire (Voir abréviations en Annexe)
Valeurs unitaires: \$ par unité de quantité indiquée — Voir notes par produits en Annexe

export

1962

Tab. 1

Einheit Unité	Bestimmung Destination	WELT MONDE	EWG CEE	darunter : dont :					AOM	DRITTE LÄNDER PAYS TIERS	darunter : dont :	
				France	Belg.-Lux.	Nederland	Deutschland (BR)	Italia			USA	G. Britan. Roy. Uni
	AUSFUHRLÄNDER ↓ EXPORTATEURS											
	SENEGAL	5										
	C IVOIRE	14	14	14								
	TOGO	185	60	60					28	97		
	DAHOMÉY	16							16			
	CAMEROUN	2							1	1		
	R CENTRAF	1							1			
	CONGO BR	18							18			
	CONGO LEO	93	93		13		80					
	SOMAL SUD	10	9					9		1		
	MADAGASC	1037	982	981				1	35	18	14	
	ARUBA	3								3		
	SURINAM	1								1		
TONNES	H VOLTA	5							3	2		
TONNES	NIGER	34							29	5		
TONNES	SENEGAL	7								1		
TONNES	C IVOIRE	13	13	13								
TONNES	TOGO	1031	451	451					116	464		
TONNES	DAHOMÉY	174							170	4		
TONNES	CAMEROUN	22							20	2		
TONNES	R CENTRAF	12							12			
TONNES	CONGO BR	14							14			
TONNES	CONGO LEO	1929	1929		269		1660					
TONNES	SOMAL SUD	6	4					4		2		
TONNES	MADAGASC	6406	6056	6046				10	223	125	82	
TONNES	ARUBA	2								2		
TONNES	SURINAM	1								1		
	055.4.4 FARINES SAGOU MANIOC ET SIMIL											
	MEHL GRIESS VON SAGOMARK USM											
1000 DOL	NIGER	1								1		
	TOGO	123							26	97		
	DAHOMÉY	15							14	1		
	CAMEROUN	1							1			
	R CENTRAF	1							1			
	CONGO LEO	93	93		13		80					
	MADAGASC	2	1	1						1		
TONNES	NIGER	5								5		
TONNES	TOGO	562							102	460		
TONNES	DAHOMÉY	168							164	4		
TONNES	CAMEROUN	20							20			
TONNES	R CENTRAF	12							12			
TONNES	CONGO LEO	1929	1929		269		1660					
TONNES	MADAGASC	31	21	21						10		
VAL UNIT	TOGO	219							255	211		
	DAHOMÉY	89							85	250		
	CONGO LEO	48	48		48		48					
	055.4.5 TAPIOCA											
	SAGO											
1000 DOL	TOGO	61	60	60						1		
	MADAGASC	1030	981	980				1	34	15	14	
TONNES	TOGO	457	451	451						6		
TONNES	MADAGASC	6331	6035	6025				10	209	87	82	
VAL UNIT	TOGO	133	133	133						167		
	MADAGASC	163	163	163				100	163	172	171	
	061 SUCRE ET MIEL											
	ZUCKER UND HONIG											
1000 DOL	MALI	12							11	1		
	H VOLTA	64							39	25		
	NIGER	51							50	1		
	SENEGAL	60							55			
	C IVOIRE	87	38	38					49			
	TOGO	23							7	16		
	DAHOMÉY	5							1	4		
	CAMEROUN	7							3	4		
	CONGO BR	1							1			
	CONGO LEO	1										
	SOMAL SUD	2								2		
	MADAGASC	6427	4178	4178					1837	412		
	REUNION	27936	24181	24181					86	3669	1487	
	GUADELOUP	20086	14708	14708					230	5148	4399	
	MARTINIO	10697	9671	9671					48	978	713	
	SURINAM	267	251				248		1	15		
	POLYNESIE	1	1	1			3					
TONNES	MALI	42							34	8		
TONNES	H VOLTA	378							219	159		
TONNES	NIGER	196							179	17		
TONNES	SENEGAL	519							503			
TONNES	C IVOIRE	430	190	190					240			
TONNES	TOGO	95							28	67		
TONNES	DAHOMÉY	27							8	19		
TONNES	CAMEROUN	21							12	9		
TONNES	CONGO BR	2							1	1		
TONNES	CONGO LEO											
TONNES	SOMAL SUD	13								13		
TONNES	MADAGASC	59916	29200	29200					21064	9652		
TONNES	REUNION	226471	178497	178497					5523	42451	12687	
TONNES	GUADELOUP	209531	114168	114168					1774	93589	85512	
TONNES	MARTINIO	85586	72159	72159					395	13032	11039	

Werte: 1000 \$ — Mengen: Tonnen falls nicht anders vermerkt (Abkürzungen siehe Anhang)
Einheitswerte: \$ je ausgewiesener Mengeneinheit — Siehe im Anhang Anmerkungen zu den Waren

Valeurs: 1000 \$ — Quantités: Tonnes sauf indication contraire (Voir abréviations en Annexe)
Valeurs unitaires: \$ par unité de quantité indiquée — Voir notes par produits en Annexe

export

1962

Tab. 1

Einheit Unité	Bestimmung Destination	WELT MONDE	EWG CEE	darunter : dont :					AOM	DRITTE LÄNDER PAYS TIERS	darunter : dont :	
				France	Belg.-Lux.	Niederland	Deutschland (BR)	Italia			USA	G. Britan. Roy. Uni
AUSFUHRLÄNDER												
↓ EXPORTATEURS												
TONNES	SURINAM	4215	2256			2246	10		4	1955		
TONNES	POLYNESIE	3	3	3								
	062	PREPARATIONS A BASE DE SUCRE					ZUCKERWAREN.					
1000 DOL	H VOLTA	12							12			
	NIGER	1							1			
	SENEGAL	156							119	37		
	DAHOMÉY	6	1						5			
	CONGO BR	2							2			
	ARUBA	1								1		
TONNES	H VOLTA	34							33	1		
TONNES	NIGER	3							3			
TONNES	SENEGAL	536							455	81		
TONNES	DAHOMÉY	11	1						9	1		
TONNES	CONGO BR	1							1			
TONNES	ARUBA											
	071	CAFE					KAFFEE					
1000 DOL	SENEGAL	16							10	2		
	C IVOIRE	78352	50689	47653	97	253	255	2431	12909	14754	11109	260
	TOGO	5791	4353	3848			155	350	431	1007	673	
	DAHOMÉY	981	957	957					24			
	CAMEROUN	21148	15362	13828	198		328	1048	2269	3482	2544	26
	R CENTRAF	4209	3109	3092	7			10	329	771	742	
	GABON	377	282	282					85	10		
	CONGO BR	608	550	550					58			
	CONGO LEO	13600	7632	224	3209	17	119	4063	97	5777	361	195
	C F SOMAL	31								31		
	SOMAL SUD	1								1		
	MADAGASC	30055	23300	22604	65	11	144	476	1502	5253	4509	
	COMORE	25	25	25								
	GUADELOUP	178	178	178								
	MARTINIQ	3							3			
	SURINAM	231	147			147				84	6	
	N CALEDON	729	728	728								
	POLYNESIE	70	70	70								
TONNES	SENEGAL	22							16	3		
TONNES	C IVOIRE	144764	86757	79061	273	687	633	6103	21338	36669	28823	557
TONNES	TOGO	11541	8088	6640			478	970	771	2682	1850	
TONNES	DAHOMÉY	1728	1688	1688					40			
TONNES	CAMEROUN	38118	24814	21089	430		479	2816	3658	9545	7036	76
TONNES	R CENTRAF	7887	5384	5339	20			25	538	1965	1900	
TONNES	GABON	625	463	463					139	23		
TONNES	CONGO BR	1069	978	978					91			
TONNES	CONGO LEO	32378	19589	576	7951	41	288	10733	279	12366	933	325
TONNES	C F SOMAL	30								30		
TONNES	SOMAL SUD	1								1		
TONNES	MADAGASC	56035	38951	37262	151	24	325	1189	2508	14576	12475	
TONNES	COMORE	40	40	40								
TONNES	GUADELOUP	156	156	156								
TONNES	MARTINIQ	4							3	1		
TONNES	SURINAM	446	278			278				168	11	
TONNES	N CALEDON	1287	1286	1286					1			
TONNES	POLYNESIE	86	85	85								
	071.1	CAFE					KAFFEE					
1000 DOL	SOMAL SUD	1										
TONNES	SOMAL SUD	1										
	071.1.1	CAFE ROBUSTA					KAFFEE ROBUSTA					
1000 DOL	C IVOIRE	75978	50310	47312	97	49	221	2431	10983	14685	11109	260
	TOGO	5791	4353	3848			155	350	431	1007	673	
	DAHOMÉY	659	649	649					9			
	CAMEROUN	16719	11003	9740	156		59	1048	2216	3465	2544	26
	R CENTRAF	4115	3022	3005	7			10	329	764	742	
	GABON	373	278	278					85	10		
	CONGO BR	574	521	521					53			
	CONGO LEO	11346	7539	224	3129	17	106	4063	78	3686	350	53
	MADAGASC	29677	22944	22248	65	11	144	476	1480	5253	4509	
	GUADELOUP	178	178	178								
	MARTINIQ	3							3			
TONNES	C IVOIRE	140962	86109	78428	273	685	620	6103	18224	36629	28823	557
TONNES	TOGO	11541	8088	6640			478	970	771	2682	1850	
TONNES	DAHOMÉY	1161	1146	1146					15			
TONNES	CAMEROUN	32673	19445	16038	428		164	2815	3587	9540	7036	76
TONNES	R CENTRAF	7710	5224	5179	20			25	538	1948	1900	
TONNES	GABON	619	457	457					139	23		
TONNES	CONGO BR	1012	921	921					90	1		
TONNES	CONGO LEO	29250	19461	576	7840	41	271	10733	221	9467	918	127
TONNES	MADAGASC	55497	38449	36760	151	24	325	1189	2473	14575	12475	
TONNES	GUADELOUP	156	156	156								
TONNES	MARTINIQ	4							3	1		
VAL UNIT	C IVOIRE	539	584	603	355	364	356	398	603	401	385	467
	TOGO	502	538	580			324	361	559	375	364	
	DAHOMÉY	568	566	566					600			
	CAMEROUN	512	566	607	364		360	372	618	363	362	342

Werte: 1000 \$ — Mengen: Tonnen falls nicht anders vermerkt (Abkürzungen siehe Anhang)
 Einheitswerte: \$ je ausgewiesener Mengeneinheit — Siehe im Anhang Anmerkungen zu den Waren

Valeurs: 1000 \$ — Quantités: Tonnes sauf indication contraire (Voir abréviations en Annexe)
 Valeurs unitaires: \$ par unité de quantité indiquée — Voir notes par produits en Annexe

e x p o r t

1962

Tab. 1

Einheit Unité	Bestimmung Destination	WELT MONDE	EWG CEE	darunter : dont :					A O M	DRITTE LÄNDER PAYS TIERS	darunter : dont :	
				France	Belg.-Lux.	Nederland	Deutschland (BR)	Italia			USA	G. Britan. Roy. Uni
	AUSFUHRLÄNDER ↓ EXPORTATEURS											
	R CENTRAF	534	578	580	350			400	612	392	391	
	GABON	603	608	608					612	435		
	CONGO BR	567	566	566					589			
	CONGO LEO	388	387	389	399	415	391	379	353	389	381	417
	MADAGASC	535	597	605	430	458	443	400	598	360	361	
	GUADELOUP	1141	1141	1141								
	071-1 2 CAFE ARABICA											
	KAFFEE ARABICA											
1000 DOL	DAHOMÉY	176	176	176								
	CAMÉROUN	4411	4359	4088	2		269		53	1		
	CONGO LEO	2234	90		77			13	1	2093	11	142
	MADAGASC	349	336	336					13			
TONNES	DAHOMÉY	322	322	322								
TONNES	CAMÉROUN	5440	5368	5051	2		315		71	1		
TONNES	CONGO LEO	3071	125		108		17		4	2900	15	197
TONNES	MADAGASC	494	472	472					21	1		
VAL UNIT	DAHOMÉY	547	547	547								
	CAMÉROUN	811	812	809	1000		854		746	1000		
	CONGO LEO	727	720		713		765		250	722	733	721
	MADAGASC	706	712	712					619			
	071-1 9 AUTRES CAFES											
	ANDERER KAFFEE											
1000 DOL	SENEGAL	16							10	2		
	C IVOIRE	2098	324	324					1762	12		
	DAHOMÉY	147	132	132					15			
	R CENTRAF	94	87	87						7		
	GABON	4	4	4								
	CONGO BR	31	30	30					2	1		
	CONGO LEO	20	3		3				17			
	MADAGASC	18	9	9					9			
TONNES	SENEGAL	22							16	3		
TONNES	C IVOIRE	3700	627	627					3077	16		
TONNES	DAHOMÉY	245	220	220					25			
TONNES	R CENTRAF	177	159	159						18		
TONNES	GABON	6	6	6								
TONNES	CONGO BR	57	57	57								
TONNES	CONGO LEO	57	3		3				54			
TONNES	MADAGASC	29	15	15					14			
VAL UNIT	SENEGAL	727							625	667		
	C IVOIRE	567	517	517					576	750		
	DAHOMÉY	600	600	600					600			
	R CENTRAF	531	547	547						389		
	CONGO BR	544	526	526								
	CONGO LEO	351	1000		1000				315			
	MADAGASC	621	600	600					643			
	072 CACAO											
	KAKAO											
1000 DOL	C IVOIRE	42732	23681	14105	369	5967	1657	1583	123	18928	15476	496
	TOGO	4790	3666	1975	810	604	220	57		1124	1029	
	CAMÉROUN	30096	25094	10887	59	11277	1831	1040		5002	3613	242
	R CENTRAF	4	4	4								
	GABON	1064	17	2		15			1048	1		
	CONGO BR	241	241	241								
	CONGO LEO	2359	2303		1135	950	218			56		
	MADAGASC	191	184	160			24			7	7	
	COMORE	16	17	13			4			1		
	GUADELOUP	71	71	71								
	MARTINIQ	43	43	43								
	SURINAM	207	207			207						
TONNES	C IVOIRE	101018	57572	35087	873	14158	3885	3569	300	43146	35409	1026
TONNES	TOGO	11079	8502	4576	1928	1355	518	125		2577	2377	
TONNES	CAMÉROUN	67701	55180	21684	150	26637	4368	2341		12521	9300	664
TONNES	R CENTRAF	9	9	9								
TONNES	GABON	3361	40	5		35			3321			
TONNES	CONGO BR	629	629	629								
TONNES	CONGO LEO	5907	5772		2777	2452	543			135		
TONNES	MADAGASC	338	328	288			40			10	10	
TONNES	COMORE	28	28	23		5						
TONNES	GUADELOUP	111	111	111								
TONNES	MARTINIQ	105	105	105								
TONNES	SURINAM	317	317			317						
	072-1 CACAO EN FEVES ET BRISURES											
	KAKAOBOHNEN UND BRUCH											
1000 DOL	C IVOIRE	42732	23681	14105	369	5967	1657	1583	123	18928	15476	496
	TOGO	4790	3666	1975	810	604	220	57		1124	1029	
	CAMÉROUN	26012	21788	7587	59	11271	1831	1040		4224	2987	233
	R CENTRAF	4	4	4								
	GABON	1064	17	2		15			1048	1		
	CONGO BR	241	241	241								
	CONGO LEO	2359	2303		1135	950	218			56		
	MADAGASC	191	184	160			24			7	7	
	GUADELOUP	71	71	71								
	MARTINIQ	43	43	43								
	SURINAM	207	207			207						
TONNES	C IVOIRE	101018	57572	35087	873	14158	3885	3569	300	43146	35409	1026

Werte: 1000 \$ — Mengen: Tonnen falls nicht anders vermerkt (Abkürzungen siehe Anhang)
Einheitswerte: \$ je ausgewiesener Mengeneinheit — Siehe im Anhang Anmerkungen zu den Waren

Valeurs: 1000 \$ — Quantités: Tonnes sauf indication contraire (Voir abréviations en Annexe)
Valeurs unitaires: \$ par unité de quantité indiquée — Voir notes par produits en Annexe

export

1962

Tab. 1

Einheit Unité	Bestimmung Destination	WELT MONDE	EWG CEE	darunter: dont:					A O M	DRITTE LÄNDER PAYS TIERS	darunter: dont:	
				France	Belg.-Lux.	Niederland	Deutschland (BR)	Italia			USA	G. Britan. Roy. Uni
AUSFUHRLÄNDER ↓ EXPORTATEURS												
TONNES	TOGO	11079	8502	4576	1928	1355	518	125		2577	2377	
TONNES	CAMEROUN	59938	50951	17954	150	2613R	4368	2341		8987	6202	554
TONNES	R CENTRAF	9	9	9								
TONNES	GABON	3361	40	5		35			3321			
TONNES	CONGO BR	629	629	629								
TONNES	CONGO LEO	5907	5772		2777	2452	543			135		
TONNES	MADAGASC	338	328	288			40			10	10	
TONNES	GUADELOUP	111	111	111								
TONNES	MARTINIQ	105	105	105								
TONNES	SURINAM	317	317			317						
VAL UNIT	C IVOIRE	423	411	402	423	421	427	444	410	439	437	483
	TOGO	432	431	432	420	446	425	456		436	433	
	CAMEROUN	434	428	423	393	431	419	444		470	482	421
	GABON	317	425	400		429			316			
	CONGO BR	383	383	383								
	CONGO LEO	399	399		409	387	401			415		
	MADAGASC	565	561	556			600			700	700	
	GUADELOUP	640	640	640								
	MARTINIQ	410	410	410								
	SURINAM	653	653			653						
072.3 BEURRE ET PATE DE CACAO KAKAOBUTTER UND KAKAOMASSE												
1000 DOL	CAMEROUN	4084	3305	3299		6				779	626	9
TONNES	CAMEROUN	7763	4229	3730		499				3534	3098	110
VAL UNIT	CAMEROUN	526	782	884		12				220	202	82
073 CHOCOLAT ET PREP AU CACAO SCHOKOLADE U SCHOKOLADEWAREN												
1000 DOL	SENEGAL	1	1	1								
	CAMEROUN	1								1		
	CONGO BR	3							3			
	MADAGASC	1								1		
	MARTINIQ	6							6			
TONNES	SENEGAL	1	1	1								
TONNES	CAMEROUN	1								1		
TONNES	CONGO BR	2								2		
TONNES	MADAGASC											
TONNES	MARTINIQ	7							7			
074 THE ET MATE TEE UND MATE												
1000 DOL	MALI	2							2			
	NIGER	2							2			
	SENEGAL	1										
	CONGO LEO	1852	151		145		6		58	1447		67
	SOMAL SUD	1								1		
TONNES	MALI	1							1			
TONNES	NIGER	2							2			
TONNES	SENEGAL											
TONNES	CONGO LEO	3574	314		302		12		101	2766		138
TONNES	SOMAL SUD	2								2		
074.1 THE TEE												
1000 DOL	MALI	2							2			
	NIGER	2							2			
	SENEGAL	1										
TONNES	MALI	1							1			
TONNES	NIGER	2							2			
TONNES	SENEGAL											
075 EPICES GEWUERZE												
1000 DOL	MALI	17	1	1					12	4		
	H VOLTA	8							7	1		
	NIGER	8								8		
	SENEGAL	3										
	C IVOIRE	5								4		
	TOGO	42	28	28					15	1		
	DAHOMEY	11	4	4					6	1		
	CAMEROUN	3	2	2						1		
	R CENTRAF	54	32	31					4	18		
	GABON	9	9	9		1						
	CONGO LEO	1							1			
	MADAGASC	12988	3381	2809		19	548	5	291	9316	7546	9
	REUNION	477	329	297			32			148	113	34
	COMORE	743	473	367			86		8	262	259	
	GUADELOUP	21	21	21								
	POLYNESIE	1613	1097	993			104		1	515	304	17
TONNES	MALI	102							91	11		
TONNES	H VOLTA	30							27	3		
TONNES	NIGER	26								26		
TONNES	SENEGAL	2										
TONNES	C IVOIRE	11	2	2						9		
TONNES	TOGO	108	73	73					33	2		
TONNES	DAHOMEY	27	11	11					12	4		

Werte: 1000 \$ — Mengen: Tonnen falls nicht anders vermerkt (Abkürzungen siehe Anhang)
Einheitswerte: \$ je ausgewiesener Mengeneinheit — Siehe im Anhang Anmerkungen zu den Waren

Valeurs: 1000 \$ — Quantités: Tonnes sauf indication contraire (Voir abréviations en Annexe)
Valeurs unitaires: \$ par unité de quantité indiquée — Voir notes par produits en Annexe

e x p o r t

1962

Tab. 1

Einheit Unité	Bestimmung Destination	WELT MONDE	EWG CEE	darunter : dont :					AOM	DRITTE LÄNDER PAYS TIERS	darunter : dont :	
				France	Belg.-Lux.	Nederland	Deutschland (BR)	Italia			USA	G. Britan. Roy. Uni
AUSFUHRLÄNDER EXPORTATEURS												
TONNES	CAMEROUN	6	4	4						2		
TONNES	R CENTRAF	101	65	62	3				7	29		
TONNES	GABON	7	7	7								
TONNES	CONGO LEO	4						4				
TONNES	MADAGASC	6260	1559	1278		29	245	7	252	4449	1589	
TONNES	REUNION	33	22	20			2			11	9	
TONNES	COMORE	210	170	164			6		16	24	21	
TONNES	GUADELOUP	2	2	2								
TONNES	POLYNESIE	181	125	113			12			56	34	
	075.1	POIVRE PIMENTS										
1000 DOL	MALI	17	1	1					12	4		
	H VOLTA	2							2			
	NIGER	7								7		
	SENEGAL	3										
	C IVOIRE	5	1	1						4		
	TOGO	42	28	28					15	1		
	DAHOMEY	9	4	4					4	1		
	CAMEROUN	3	2	2						1		
	CONGO LEO	1							1			
	MADAGASC	1374	1102	1102					273	1		
	COMORE	2	2	2								
TONNES	MALI	99							89	10		
TONNES	H VOLTA	13							12	1		
TONNES	NIGER	23								23		
TONNES	SENEGAL	2										
TONNES	C IVOIRE	11	2	2						9		
TONNES	TOGO	107	73	73					33	1		
TONNES	DAHOMEY	22	11	11					8	3		
TONNES	CAMEROUN	6	4	4						2		
TONNES	CONGO LEO	4							4			
TONNES	MADAGASC	1099	873	873					226			
TONNES	COMORE	1	1	1								
VAL UNIT	MALI	172							135	400		
	TOGO	393	384	384					455	1000		
	MADAGASC	1250	1262	1262					1208			
	075.2 1	VANILLE										
1000 DOL	DAHOMEY	2							2			
	MADAGASC	8755	1906	1511			395			6849	6806	
	REUNION	477	329	297			32			148	113	
	GUADELOUP	21	21	21								
	POLYNESIE	1613	1097	993			104		1	515	304	
TONNES	DAHOMEY	4							4			
TONNES	MADAGASC	640	140	112			28			500	497	
TONNES	REUNION	33	22	20			2			11	9	
TONNES	GUADELOUP	2	2	2								
TONNES	POLYNESIE	181	125	113			12			56	34	
VAL UNIT	MADAGASC	13680	13614	13491			14107			13698	13694	
	REUNION	14455	14955	14850			16000			13455	12556	
	POLYNESIE	8912	8776	8788			8667			9196	8941	
	075.2 3	GIROFLES										
1000 DOL	MADAGASC	2851	364	187		19	153	5	18	2469	740	
	COMORE	104	95	95					7	2		
TONNES	MADAGASC	4491	518	265		29	217	7	24	3949	1092	
TONNES	COMORE	152	140	140					9	3		
VAL UNIT	MADAGASC	635	703	706		655	705	714	750	625	678	
	COMORE	684	679	679					778	667		
	081	ALIMENTS POUR ANIMAUX										
1000 DOL	MALI	92	92	92								
	H VOLTA	43	20	12							23	
	NIGER	243	116	113		4					127	
	TCHAD	82	82	82								
	SENEGAL	9814	6430	5817		172	355	78	8	48	3334	
	C IVOIRE	31	31	22						9		
	DAHOMEY	1	1	1								
	CAMEROUN	214	213	70							1	
	R CENTRAF	13	13	13								
	GABON	10								10		
	CONGO BR	150	45				33	12			105	
	CONGO LEO	2791	2755			376	393	1986		3	33	
	SOMAL SUD	13									13	
	MADAGASC	625	454	452			2			158	13	
	MARTINIQ	9								7	2	
	SURINAM	48	38			38				10		
TONNES	MALI	1323	1301	1301							22	
TONNES	H VOLTA	800	500	300				100			300	
TONNES	NIGER	5528	3075	3010							2453	
TONNES	TCHAD	1954	1944	1944							10	
TONNES	SENEGAL	191990	124355	112275		3275	7170	1477	158	935	66669	
TONNES	C IVOIRE	595	595	460								
TONNES	DAHOMEY	1	1	1								

Werte: 1000 \$ — Mengen: Tonnen falls nicht anders vermerkt (Abkürzungen siehe Anhang)
Einheitswerte: \$ je ausgewiesener Mengeneinheit — Siehe im Anhang Anmerkungen zu den Waren

Valeurs: 1000 \$ — Quantités: Tonnes sauf indication contraire (Voir abréviations en Annexe)
Valeurs unitaires: \$ par unité de quantité indiquée — Voir notes par produits en Annexe

export

1962

Tab. 1

Einheit Unité	Bestimmung Destination	WELT MONDE	EWG CEE	darunter : dont :					AOM	DRITTE LÄNDER PAYS TIERS	darunter : dont :	
				France	Belg.-Lux.	Niederland	Deutschland (BR)	Italia			USA	G. Britan. Roy. Uni
	AUSFUHRLÄNDER EXPORTATEURS											
TONNES	CAMEROUN	4624	4624	2124			2500					
TONNES	R CENTRAF	199	199	199								
TONNES	GABON	30						30				
TONNES	CONGO BR	1961	633			408	225		1328			
TONNES	CONGO LEO	51871	51331		6705	7799	36827		19	521	467	
TONNES	SOMAL SUD	467								467		
TONNES	MADAGASC	10743	8642	8568		74		1933		168		
TONNES	MARTINIQ	60							48		12	
TONNES	SURINAM	1041	957			957			84			
	081.2	SONS REMOULAGES ET RESID SIM					KLEIE MUELLEREINEBENERZEUGN					
1000 DOL	SENEGAL	1181	208	143		65			2	971	748	
	MADAGASC	287	284	282		2			1	2		
	SURINAM	7	7	7		7						
TONNES	SENEGAL	28070	6220	4544		1676		53	21797		17123	
TONNES	MADAGASC	6034	5989	5915		74		31	14			
TONNES	SURINAM	171	165			165			6			
VAL UNIT	SENEGAL	42	33	31		39		38	45		44	
	MADAGASC	48	47	48		27		32	149			
	081.3 1	TOURTEAUX D ARACHIDES					OELKUCHEN AUS ERDNUESSEN					
1000 DOL	MALI	92	92	92								
	H VOLTA	43	20	12		4				23		
	NIGER	243	116	113					3	127		
	SENEGAL	8632	6220	5673	172	289	78		8	46	2364	
	C IVOIRE	2	2	2								
	CONGO LEO	74	67						67		7	
TONNES	MALI	1323	1301	1301							22	
TONNES	H VOLTA	800	500	300		100					300	
TONNES	NIGER	5528	3075	3010							2453	
TONNES	SENEGAL	163907	118125	107722	3275	5493	1477	158	879	44872	2798	
TONNES	C IVOIRE	40	40	40								
TONNES	CONGO LEO	964	863				863				101	
VAL UNIT	MALI	70	71	71								
	H VOLTA	54	40	40	40						77	
	NIGER	44	38	38							52	
	SENEGAL	53	53	53	53	53	53	51	52	53	53	
	CONGO LEO	77	78				78				69	
	081.3 2	TOURTEAUX DE COTON					OELKUCHEN AUS BAUMWOLLSAMEN					
1000 DOL	CAMEROUN	70	70	70								
	CONGO LEO	301	276			227				25		
TONNES	CAMEROUN	2124	2124	2124								
TONNES	CONGO LEO	4764	4345			3586				419		
VAL UNIT	CAMEROUN	33	33	33								
	CONGO LEO	63	64			63				60		
	081.3 3	TOURTEAUX DE PALMISTES COPRAH					OELKUCHEN AUS PALMKERN U KOPRA					
1000 DOL	C IVOIRE	29	29	20								
	CAMEROUN	79	79									
	CONGO LEO	2016	2017			55	203	1759			1	
TONNES	C IVOIRE	555	555	420							135	
TONNES	CAMEROUN	1500	1500								1500	
TONNES	CONGO LEO	37495	37495			1021	3775	32699				
VAL UNIT	C IVOIRE	52	52	48							67	
	CAMEROUN	53	53								53	
	CONGO LEO	54	54			54	54	54			54	
	081.3 9	AUTRES TOURTEAUX					ANDERE OELKUCHEN					
1000 DOL	TCHAD	82	82	82								
	CAMEROUN	64	64								64	
	R CENTRAF	13	13	13								
	CONGO BR	150	45				33				105	
	CONGO LEO	393	394			94	188	112			1	
	SOMAL SUD	13									13	
	SURINAM	31	31				31					
TONNES	TCHAD	1954	1944	1944							10	
TONNES	CAMEROUN	1000	1000								1000	
TONNES	R CENTRAF	199	199	199								
TONNES	CONGO BR	1961	633				408	225			1328	
TONNES	CONGO LEO	8616	8616		2096	4013	2507					
TONNES	SOMAL SUD	466									466	
TONNES	SURINAM	792	792				792					
VAL UNIT	TCHAD	42	42	42								
	CAMEROUN	64	64								64	
	R CENTRAF	65	65	65								
	CONGO BR	76	71				81	53			79	
	CONGO LEO	46	46		45	47	45					
	SOMAL SUD	28									28	

Werte: 1000 \$ — Mengen: Tonnen falls nicht anders vermerkt (Abkürzungen siehe Anhang)
Einheitswerte: \$ je ausgewiesener Mengeneinheit — Siehe im Anhang Anmerkungen zu den Waren

Valeurs: 1000 \$ — Quantités: Tonnes sauf indication contraire (Voir abrégations en Annexe)
Valeurs unitaires: \$ par unité de quantité indiquée — Voir notes par produits en Annexe

e x p o r t

1962

Tab. 1

Einheit Unité	Bestimmung Destination	WELT MONDE	EWG CEE	darunter : dont :					A O M	DRITTE LÄNDER PAYS TIERS	darunter : dont :	
				France	Belg.-Lux.	Nederland	Deutschland (BR)	Italia			USA	G. Britan. Roy. Uni
	AUSFUHRLÄNDER ↓ EXPORTATEURS											
	SURINAM	39	39				39					
	091	MARGARINE ET GRAISSÉS ALIMENT										
	MARGARINE UND AND SPEISEFETTE											
1000 DOL	DAHOMÉY	5	5	5					1			
	CONGO BR	1								12		
	SOMAL SUD	14										
	MARTINIQ	16	3	3					13			
	ARUBA	1								1		
TONNES	DAHOMÉY	10	10	10								
TONNES	CONGO BR										30	
TONNES	SOMAL SUD	36										
TONNES	MARTINIQ	30	6	6					24			
TONNES	ARUBA	2								2		
	099	PREPARATIONS ALIMENTAIRES NDA										
	NHRUNGSMITTELZUBEREIT A N G											
1000 DOL	H VOLTA	4							4			
	NIGER	1							1			
	SENEGAL	10	7	7					2			
	DAHOMÉY	1							1			
	CAMEROUN	4							1	3		
	CONGO BR	14							15	1		
	SOMAL SUD	1								1		
	MADAGASC	2	2	2								
	SURINAM	1							1			
TONNES	H VOLTA	13							12	1		
TONNES	NIGER	4							4			
TONNES	SENEGAL	27	20	20					3	2		
TONNES	DAHOMÉY	7							6	1		
TONNES	CAMEROUN	2								2		
TONNES	CONGO BR	9							9			
TONNES	SOMAL SUD	2								2		
TONNES	MADAGASC	1	1	1								
TONNES	SURINAM	1							1			
	111	BOISSONS N ALC SAUF JUS FRUITS										
	ALKOHOLFREIE GETRAENKE											
1000 DOL	H VOLTA	6							6			
	SENEGAL	12							1	3		
	DAHOMÉY	13							13			
	CAMEROUN	96							3	93		
	CONGO LEO	2							2			
	MADAGASC	5							3			
	MARTINIQ	333							333			
	CURACAO	1								1		
	POLYNESIE	1										
TONNES	H VOLTA	30							29	1		
TONNES	SENEGAL	279							3	15		
TONNES	DAHOMÉY	273							273			
TONNES	CAMEROUN	490							44	446		
TONNES	MADAGASC	1381							35			
TONNES	MARTINIQ	1736							1736			
TONNES	CURACAO	3								3		
TONNES	POLYNESIE	13										
	112	BOISSONS ALCOOLIQUEES										
	ALKOHOLISCHE GETRAENKE											
1000 DOL	H VOLTA	17							17			
	SENEGAL	3	1	1						1		
	C IVOIRE	2								7		
	TOGO	7										
	DAHOMÉY	293	2	2					291			
	CAMEROUN	806	1	1					47	758		
	CONGO BR	9							8	1		
	CONGO LEO	9								8		
	MADAGASC	245	244	244								
	REUNION	1144	1135	1135					9			
	GUADELOUP	2084	2084	2084								
	MARTINIQ	3396	3358	3358					29	9		
	SURINAM	35	34	34					1			
	GUYANE	119	119	119		12	22					
	POLYNESIE	19	9	9					5	5	4	
TONNES	H VOLTA	64							61	3		
TONNES	SENEGAL	7	2	2								
TONNES	C IVOIRE	2										
TONNES	TOGO	9								9		
TONNES	DAHOMÉY	1464	5	5					1458	1		
TONNES	CAMEROUN	2744							212	2532		
TONNES	CONGO BR	7							7			
LITRES	CONGO LEO	22711								20403		
TONNES	MADAGASC	624	621	621						1		
TONNES	REUNION	2958	2920	2920					38			
TONNES	GUADELOUP	7983	7983	7983								
TONNES	MARTINIQ	10940	10810	10810					99	31		
LITRES	SURINAM	348341	345193	345193					3148			
TONNES	GUYANE	252	252	252		134664	210529					
TONNES	POLYNESIE	109	46	46					38	25	22	
	112.1	VINS										
	WEIN											
1000 DOL	H VOLTA	4							4			

Werte: 1000 \$ — Mengen: Tonnen falls nicht anders vermerkt (Abkürzungen siehe Anhang)
Einheitswerte: \$ je ausgewiesener Mengeneinheit — Siehe im Anhang Anmerkungen zu den Waren

Valeurs: 1000 \$ — Quantités: Tonnes sauf indication contraire (Voir abréviations en Annexe)
Valeurs unitaires: \$ par unité de quantité indiquée — Voir notes par produits en Annexe

Tab. 1

e x p o r t

1962

Einheit Unité	Bestimmung Destination	WELT MONDE	EWG CEE	darunter : dont :					A O M	DRITTE LÄNDER PAYS TIERS	darunter : dont :	
				France	Belg.-Lux.	Nederland	Deutschland (BR)	Italia			USA	G. Britan. Roy. Uni
	AUSFUHRLÄNDER EXPORTATEURS											
	SENEGAL	2										
	C IVOIRE	1								1		
	DAHOMÉY	2	2	2								
	CAMEROUN	12	1	1				3	8			
	CONGO BR	6						6				
	MADAGASC	1										
TONNES	H VOLTA	20						20				
TONNES	SENEGAL	3								1		
TONNES	C IVOIRE	1										
TONNES	DAHOMÉY	5	5	5								
TONNES	CAMEROUN	42						17	25			
TONNES	CONGO BR	4						4				
TONNES	MADAGASC	2										
VAL UNIT	CAMEROUN	286						176	320			
	112.3	BIERES										
1000 DOL	H VOLTA	12						12				
	SENEGAL	1								1		
	TOGO	1										
	DAHOMÉY	291						291				
	CAMEROUN	789						44	745			
	CONGO BR	1						1				
	CONGO LEO	9								8		
	POLYNESIE	9						5	4	4		
TONNES	H VOLTA	42						39	3			
TONNES	SENEGAL	3							1			
TONNES	TOGO	6							6			
TONNES	DAHOMÉY	1458						1458				
TONNES	CAMEROUN	2696						195	2501			
TONNES	CONGO BR	2						2				
LITRES	CONGO LEO	22711								20403		
TONNES	POLYNESIE	62						38	24	22		
VAL UNIT	H VOLTA	286						308				
	DAHOMÉY	200						200				
	CAMEROUN	293						226	298			
	112.4 I	RHUM										
1000 DOL	MADAGASC	244	244	244								
	REUNION	1144	1135	1135				9				
	GUADELOUP	2084	2084	2084								
	MARTINIQ	3396	3358	3358				29	9			
	SURINAM	35	34					1				
	GUYANE	119	119	119	12	22						
	POLYNESIE	9	9	9								
TONNES	MADAGASC	621	621	621								
TONNES	REUNION	2958	2920	2920				38				
TONNES	GUADELOUP	7983	7983	7983								
TONNES	MARTINIQ	10940	10810	10810				99	31			
LITRES	SURINAM	348317	345193		134664	210529		3124				
TONNES	GUYANE	252	252	252								
TONNES	POLYNESIE	46	46	46								
VAL UNIT	MADAGASC	393	393	393								
	REUNION	387	389	389				237				
	GUADELOUP	261	261	261								
	MARTINIQ	310	311	311				293	290			
	SURINAM											
	GUYANE	472	472	472								
	121	TABACS BRUTS ET DECHETS										
1000 DOL	MALI	48						44	4			
	H VOLTA	1						1				
	TCHAD	1							1			
	SENEGAL	112						60	52			
	DAHOMÉY	246						230	16			
	CAMEROUN	694	577	577				89	28			
	R CENTRAF	121	121	121								
	CONGO BR	100	100	100								
	MADAGASC	2904	2892	2892				12				
TONNES	MALI	354						319	35			
TONNES	H VOLTA	1						1				
TONNES	TCHAD	1							1			
TONNES	SENEGAL	308						163	145			
TONNES	DAHOMÉY	486						454	32			
TONNES	CAMEROUN	1090	890	890				164	36			
TONNES	R CENTRAF	299	299	299								
TONNES	CONGO BR	302	302	302								
TONNES	MADAGASC	3387	3368	3368				20	1			
	122	TABACS MANUFACTURES										
1000 DOL	H VOLTA	1						1				
	TCHAD	9							9			
	SENEGAL	442						215	227			
	TOGO	23						4	19			
	DAHOMÉY	2						1	1			

Werte: 1000 \$ — Mengen: Tonnen falls nicht anders vermerkt (Abkürzungen siehe Anhang)
Einheitswerte: \$ je ausgewiesener Mengeneinheit — Siehe im Anhang Anmerkungen zu den Waren

Valeurs: 1000 \$ — Quantités: Tonnes sauf indication contraire (Voir abréviations en Annexe)
Valeurs unitaires: \$ par unité de quantité indiquée — Voir notes par produits en Annexe

export

1962

Tab. 1

Einheit Unité	Bestimmung Destination	WELT MONDE	EWG CEE	darunter : dont :					A O M	DRITTE LÄNDER PAYS TIERS	darunter : dont :	
				France	Belg.-Lux.	Niederland	Deutschland (BR)	Italia			USA	G. Britan. Roy. Uni
AUSFUHRLÄNDER												
↓ EXPORTATEURS												
	CAMEROUN	278	1	1					17	277		
	R CENTRAF	17							38			
	CONGO BR	38							238			
	MADAGASC	240	2	2								
	CURACAO	1								1		
TONNES	H VOLTA										2	
TONNES	TCHAD	2									152	
TONNES	SENEGAL	273							121		4	
TONNES	TOGO	6							2		1	
TONNES	DAHOMEY	1									49	
TONNES	CAMEROUN	49										
TONNES	R CENTRAF	557							557			
TONNES	CONGO BR	34							34			
TONNES	MADAGASC	156	1	1					156		1	
TONNES	CURACAO											
211 PEaux BRUTES SAUF PELLETERIES												
HAEUTE UND FELLE ROH												
1000 DOL	MALI	369	365	344				21	2		2	
	H VOLTA	54.	8	8					31		15	
	NIGER	402	193	159				34	19		178	
	TCHAD	807	651	622		5		24	5		151	
	SENEGAL	551	377	210				167			174	
	C IVOIRE	36	28	26				2			8	
	TOGO	2	1	1							1	
	DAHOMEY	37	26	26					5		6	
	CAMEROUN	574	221	118			4	99	3	350		
	R CENTRAF	112	106	22		1	2	10	71		6	
	GABON	81	81	81								
	CONGO BR	24	23	22				1			1	
	CONGO LEO	21	1			1					20	
	C F SOMAL	70	24	1				23			46	
	SOMAL NOR	870	158	43			13	102			712	
	SOMAL SUD	560	437	2			8	427			123	
	MADAGASC	1280	1171	1120		2	3	46	4		105	
	REUNION	16	17	16				1			1	
	MARTINIQ	38	38	38								
	CURACAO	29	30				27	3			1	
	ARUBA	1	1	1								
	SURINAM	14	14				14					
	N CALEDON	4									4	
TONNES	MALI	646	641	594				47	3		2	
TONNES	H VOLTA	302	26	26				41	173		103	
TONNES	NIGER	541	225	184				41	72		210	
TONNES	TCHAD	720	391	328		7		56	11		318	
TONNES	SENEGAL	993	642	327				315			351	
TONNES	C IVOIRE	189	144	133				11			45	
TONNES	TOGO	2	2	2							1	
TONNES	DAHOMEY	93	73	73					12		8	
TONNES	CAMEROUN	1312	506	254			9	243	11	795		
TONNES	R CENTRAF	211	200	29		2	3	24	142		11	
TONNES	GABON	34	34	34								
TONNES	CONGO BR	24	23	22				1			1	
TONNES	CONGO LEO	31									31	
TONNES	C F SOMAL	146	46	7				39			100	
NOMBRE	SOMAL NOR	1652811	225000	60000			18000	147000			1427811	
TONNES	SOMAL SUD	1478	1187	6			22	1159			291	
TONNES	MADAGASC	2522	2188	2051		5		132	1		333	
TONNES	REUNION	104	103	98				5			1	
TONNES	MARTINIQ	193	193	193								
TONNES	CURACAO	89	89				80	9				
TONNES	ARUBA	10	1	1							9	
TONNES	SURINAM	66	66				66					
TONNES	N CALEDON	46									46	
211-1 PEaux BOVINS EQUIDES SAUF VEAU												
HAEUTE V RINDERN U EINHUFERN												
1000 DOL	MALI	167	167	163				4				
	H VOLTA	35							23		12	
	NIGER	75	30	30					18		26	
	TCHAD	201	119	93		3		23	2		80	
	SENEGAL	266	125	93				32			141	
	C IVOIRE	33	25	23				2			8	
	DAHOMEY	30	26	26					5		1	
	CAMEROUN	509	221	118			4	99	3		285	
	R CENTRAF	103	98	14		1	2	10	71		5	
	CONGO BR	7	7	7								
	CONGO LEO	19									19	
	C F SOMAL	4	1	1							3	
	SOMAL SUD	149	149					149				
	MADAGASC	846	740	692		2		46			106	
	N CALEDON	4									4	
TONNES	MALI	485	485	470				15				
TONNES	H VOLTA	229							149		80	
TONNES	NIGER	186	75	75					61		46	
TONNES	TCHAD	554	301	240		7		54	10		243	
TONNES	SENEGAL	577	271	204				67			306	
TONNES	C IVOIRE	188	144	133				11			44	
TONNES	DAHOMEY	84	71	71					12		1	
TONNES	CAMEROUN	1263	505	253			9	243	11		747	
TONNES	R CENTRAF	207	198	27		2	3	24	142		9	
TONNES	CONGO BR	13	13	13								
TONNES	CONGO LEO	31									31	
TONNES	C F SOMAL	17	7	7							10	

Werte: 1000 \$ — Mengen: Tonnen falls nicht anders vermerkt (Abkürzungen siehe Anhang)
Einheitswerte: \$ je ausgewiesener Mengeneinheit — Siehe im Anhang Anmerkungen zu den Waren

Valeurs: 1000 \$ — Quantités: Tonnes sauf indication contraire (Voir abréviations en Annexe)
Valeurs unitaires: \$ par unité de quantité indiquée — Voir notes par produits en Annexe

e x p o r t

1962

Tab. 1

Einheit Unité	Bestimmung Destination	WELT MONDE	EWG C E E	darunter : dont :					A O M	DRITTE LÄNDER PAYS TIERS	darunter : dont :	
				France	Belg.-Lux.	Nederland	Deutschland (BR)	Italia			USA	G. Britan. Roy. Uni
	AUSFUHRLÄNDER EXPORTATEURS											
TONNES	SOMAL SUD	592	592					592				
TONNES	MADAGASC	2489	2156	2019	5			132		333		2
TONNES	N CALEDON	45								45		
VAL UNIT	MALI	344	344	347								
	H VOLTA	153						267				
	NIGER	403	400	400					154	150		
	TCHAD	363	395	388					295	565	667	
	SENEGAL	461	461	456		429		426	200	329		1000
	C IVOIRE	176	174	173						182		
	DAHOMÉY	357	366	366					417	1000		
	CAMEROUN	403	438	466					273	382		
	R CENTRAF	498	495	519	500	667	444	407		556		
	CONGO LEO	613					417	500		613		
	SOMAL SUD	252	252									
	MADAGASC	340	343	343	400			348		318		500
	211.4	PEAUX DE CAPRINS										
1000 DOL	MALI	41	41	24				17				
	H VOLTA	5							5			
	NIGER	228	101	79				22		116	108	
	TCHAD	12	5	5						7		
	SENEGAL	117	94	59				35		23	2	
	CAMEROUN	14								14		
	R CENTRAF	1	1	1								
	C F SOMAL	21	7					7		14		
	SOMAL NOR	322	56	39				17		266	3	
	SOMAL SUD	267	157	2			8	147		110	12	
TONNES	MALI	70	70	38				32				
TONNES	H VOLTA	16							10	6		
TONNES	NIGER	210	79	61				18		101	84	
TONNES	TCHAD	19	6	6						13		
TONNES	SENEGAL	166	142	76				66		24	4	
TONNES	CAMEROUN	23								23		
TONNES	R CENTRAF											
TONNES	C F SOMAL	39	10					10		29		
NOMBRE	SOMAL NOR	628340	84000	54000				30000		544340	3000	
TONNES	SOMAL SUD	556	323	6			12	305		233	30	
VAL UNIT	MALI	586	586	632				531				
	NIGER	1086	1278	1295				1222		1149	1286	
	TCHAD	632	833	833						538		
	SENEGAL	705	662	776				530		958	500	
	CAMEROUN	609								609		
	C F SOMAL	538	700					700		483		
	SOMAL NOR	1	1	1				1			1	
	SOMAL SUD	480	486	333			667	482		472	400	
	211.6	PEAUX LAINEES D OVINS										
1000 DOL	CAMEROUN	18	1	1						17		
	C F SOMAL	45	16					16		29		
	SOMAL NOR	548	102	4			13	85		446		44
	SOMAL SUD	133	130					130		3		
TONNES	CAMEROUN	22	1	1						21		
TONNES	C F SOMAL	89	29					29		60		
NOMBRE	SOMAL NOR	1024471	141000	6000			18000	117000		883471		48000
TONNES	SOMAL SUD	249	245					245		4		
VAL UNIT	CAMEROUN	818	1000	1000						810		
	C F SOMAL	506	552					552		483		
	SOMAL NOR	1	1	1			1	1		1		1
	SOMAL SUD	534	531					531		750		
	211.7	AUTRES PEAUX D OVINS										
1000 DOL	MALI	24	24	24								
	H VOLTA	4							2	2		
	NIGER	67	35	23				12	1	31	31	
	TCHAD	30	7	6				1		23	4	
	SENEGAL	66	62					62		4		
	DAHOMÉY	7								7	4	
	R CENTRAF	1								1	1	
TONNES	MALI	50	49	49						1		
TONNES	H VOLTA	22							5	17		
TONNES	NIGER	101	45	22				23	9	47	45	
TONNES	TCHAD	58	11	9				2		47	4	
TONNES	SENEGAL	86	82					82		4		
TONNES	DAHOMÉY	7								7	4	
TONNES	R CENTRAF	1								1	1	
VAL UNIT	MALI	480	490	490						660	689	
	NIGER	663	778	1045				522	111	489	1000	
	TCHAD	517	636	667				500		489		
	SENEGAL	767	756					756		1000		
	211.9	PEAUX BRUTES D AUTRES ANIMAUX										
1000 DOL	MALI	137	133	133					2	2		2
	H VOLTA	10	8	8					2			
	NIGER	32	27	27						5		2

Werte: 1000 \$ — Mengen: Tonnen falls nicht anders vermerkt (Abkürzungen siehe Anhang)
Einheitswerte: \$ je ausgewiesener Mengeneinheit — Siehe im Anhang Anmerkungen zu den Waren

Valeurs: 1000 \$ — Quantités: Tonnes sauf indication contraire (Voir abréviations en Annexe)
Valeurs unitaires: \$ par unité de quantité indiquée — Voir notes par produits en Annexe

e x p o r t

1962

Tab. 1

Einheit Unité	Bestimmung Destination	WELT MONDE	EWG CEE	darunter : dont :					AOM	DRITTE LÄNDER PAYS TIERS	darunter : dont :	
				France	Belg.-Lux.	Niederland	Deutschland (BR)	Italia			USA	G. Britan. Roy. Uni
	AUSFUHRLÄNDER ↓ EXPORTATEURS											
	SENEGAL	60							60			
	C IVOIRE	6	3	3					2	1		
	R CENTRAF	113	39	33		6			74			
	GABON	14	6	6					8			
	CONGO BR	163	149	41			108		11	3		
	CONGO LEO	6	6				6					
	MADAGASC	2712	1108	943			104	41	20	1597	7	4
TONNES	H VOLTA	130	95					95	23	12		
TONNES	NIGER	16								16		
TONNES	TCHAD	263	263	263								
TONNES	SENEGAL	259							258	1		
TONNES	C IVOIRE	47	28	28					16	3		
TONNES	R CENTRAF	534	192	152		40			342			
TONNES	GABON	59	22	22					36	1		
TONNES	CONGO BR	611	555	161			394		40	16		
TONNES	CONGO LEO	16	15				15			1		
TONNES	MADAGASC	12292	4765	4097			427	160	81	7486	41	15
VAL UNIT	H VOLTA	77	42						42	217	83	
	TCHAD	183	179	179								
	SENEGAL	232								233		
	R CENTRAF	212	203	217						216		
	GABON	237	273	273		150				222		
	CONGO BR	267	268	255			274			275	188	
	MADAGASC	221	233	230			244	256	247	213	171	267
	221.1.2 ARACHIDES DECORTIQUEES											
	ERDNUSSKERNE											
1000 DOL	MALI	4240	433	433							3807	
	H VOLTA	60	60	60								
	NIGER	7414	7413	7393		20					1	
	TCHAD	79	40	40						7	32	
	SENEGAL	47690	47157	47157						533		
	TOGO	300	199	199						90	11	10
	DAHOMEY	788	587	577		10				135	66	
	CAMEROUN	1283	1084	1084						141	58	
	R CENTRAF	167	93	74		19				21	53	
	GABON	24	12	12						12		
TONNES	MALI	41035	4194	4194							36841	
TONNES	H VOLTA	1112	1109	1109							3	
TONNES	NIGER	69326	69325	69116		209					1	
TONNES	TCHAD	414	218	218						40	156	
TONNES	SENEGAL	276673	273518	273518						3154	1	
TONNES	TOGO	1840	1115	1115						509	216	210
TONNES	DAHOMEY	4303	3208	3121		87				732	363	
TONNES	CAMEROUN	7809	6621	6621						894	294	
TONNES	R CENTRAF	891	506	405		101				94	291	
TONNES	GABON	134	72	72						61	1	
VAL UNIT	MALI	103	103	103							103	
	H VOLTA	54	54	54								
	NIGER	107	107	107							1000	
	TCHAD	191	183	183		96				175	205	
	SENEGAL	172	172	172						169		
	TOGO	163	178	178						177	51	48
	DAHOMEY	183	183	185		115				184	182	
	CAMEROUN	164	164	164						158	197	
	R CENTRAF	187	184	183		188				223	182	
	GABON	179	167	167						197		
	221.2 COPRAH											
	KOPRA											
1000 DOL	TOGO	275	275	267				8				
	DAHOMEY	49	49	49								
	COMORE	478	340	340						138		
	N CALEDON	61	61	61								
	POLYNESIE	3555	3555	3555								
TONNES	TOGO	1894	1894	1844				50				
TONNES	DAHOMEY	314	314	314								
TONNES	COMORE	3543	2461	2461						1082		
TONNES	N CALEDON	564	564	564								
TONNES	POLYNESIE	26855	26855	26855								
VAL UNIT	TOGO	145	145	145				160				
	DAHOMEY	156	156	156								
	COMORE	135	138	138						128		
	N CALEDON	108	108	108								
	POLYNESIE	132	132	132								
	221.3 NOIX ET AMANDES DE PALMISTE											
	PALMNUESSE UND PALMKERNE											
1000 DOL	SENEGAL	612	612	612								
	C IVOIRE	1084	1079	947		11					5	
	TOGO	1149	1138	990				121			11	
	DAHOMEY	4680	4524	3824				22			156	
	CAMEROUN	1312	1301	1091				678	22			
	R CENTRAF	100	100	100				178	32		11	
	CONGO BR	850	846	790						4		
	CONGO LEO	2092	1788			770	343	675			304	2
	SURINAM	24									24	
TONNES	SENEGAL	5587	5587	5587								
TONNES	C IVOIRE	10696	10646	9370		104	1172				50	

Werte: 1000 \$ — Mengen: Tonnen falls nicht anders vermerkt (Abkürzungen siehe Anhang)
Einheitswerte: \$ je ausgewiesener Mengeneinheit — Siehe im Anhang Anmerkungen zu den Waren

Valeurs: 1000 \$ — Quantités: Tonnes sauf indication contraire (Voir abréviations en Annexe)
Valeurs unitaires: \$ par unité de quantité indiquée — Voir notes par produits en Annexe

e x p o r t

1962

Tab. 1

Einheit Unité	Bestimmung Destination	WELT MONDE	EWG CEE	darunter : dont :					A O M	DRITTE LÄNDER PAYS TIERS	darunter : dont :	
				France	Belg.-Lux.	Nederland	Deutschland (BR)	Italia			USA	G. Britan. Roy. Uni
AUSFUHRLÄNDER ↓ EXPORTATEURS												
TONNES	TOGO	10400	10301	8947		1154	200			99		
TONNES	DAHOMÉY	43901	42501	36178		6123	200			1400		
TONNES	CAMÉROUN	11995	11894	9874		1715	305			101		
TONNES	R CENTRAF	912	912	912								
TONNES	CONGO BR	7717	7661	7156			505		56			
TONNES	CONGO LEO	18851	16134		6946	3098	6090			2717		
TONNES	SURINAM	1								1		
VAL UNIT	SENEGAL	110	110	110								
	C IVOIRE	101	101	101		106	103			100		
	TOGO	110	110	111			109	110		111		
	DAHOMÉY	107	106	106			111	110		111		
	CAMÉROUN	109	109	110			104	105		109		
	R CENTRAF	110	110	110								
	CONGO BR	110	110	110					71			
	CONGO LEO	111	111		111	111	111			112		
221.6 GRAINES DE COTON BAUMWOLLSAMEN												
1000 DOL	MALI	13	6	6						7		7
	H VOLTA	34								34		22
	NIGER	30								30		30
	C IVOIRE	76								76		76
	TOGO	81								81		81
	DAHOMÉY	11								11		11
	CAMÉROUN	59								59		
	CONGO LEO	2								2		
	MADAGASC	12								12		
TONNES	MALI	600	300	300						300		300
TONNES	H VOLTA	837								837		625
TONNES	NIGER	834								834		834
TONNES	C IVOIRE	1248								1248		1248
TONNES	TOGO	1970								1970		1970
TONNES	DAHOMÉY	301								301		301
TONNES	CAMÉROUN	1527								1527		
TONNES	CONGO LEO	160								160		
TONNES	MADAGASC	201								201		
VAL UNIT	MALI	22	20	20						23		23
	H VOLTA	41								41		35
	NIGER	36								36		36
	C IVOIRE	61								61		61
	TOGO	41								41		41
	DAHOMÉY	37								37		37
	CAMÉROUN	39								39		
	MADAGASC	60								60		
221.7 GRAINES DE RICIN RIZINUSSAMEN												
1000 DOL	TOGO	109	109	109								
	DAHOMÉY	83	83	83								
	MADAGASC	187	187	187								
TONNES	TOGO	956	956	956								
TONNES	DAHOMÉY	580	580	580								
TONNES	MADAGASC	1647	1647	1647								
VAL UNIT	TOGO	114	114	114								
	DAHOMÉY	143	143	143								
	MADAGASC	114	114	114								
221.8 1 GRAINES DE SESAME SESAMSAMEN												
1000 DOL	H VOLTA	52	22	6				16		30		
	TOGO	1								1		
	CAMÉROUN	16	4	2				2	4	8		
	R CENTRAF	163	151	21		89		41	1	11		
	CONGO LEO	8	8			8						
TONNES	H VOLTA	624	252	62				190		372		
TONNES	TOGO	10								10		
TONNES	CAMÉROUN	84	25	15				10	17	42		
TONNES	R CENTRAF	792	735	100		435		200	7	50		
TONNES	CONGO LEO	40	40			40						
VAL UNIT	H VOLTA	83	87	97				84		81		
	CAMÉROUN	190	160	133				200	235	190		
	R CENTRAF	206	205	210		205		205	143	220		
221.8 2 AMANDES DE KARITE KARITEKERNE												
1000 DOL	MALI	11	11	11								
	H VOLTA	313	14				5	9	44	255		
	TOGO	13								13		
	DAHOMÉY	224	7					7		217		
TONNES	MALI	97	97	97								
TONNES	H VOLTA	5448	305				100	205	525	4618		
TONNES	TOGO	165								165		
TONNES	DAHOMÉY	2572	98					98		2474		
VAL UNIT	MALI	113	113	113								
	H VOLTA	57	46				50	44	84	55		
	TOGO	79								79		

Werte: 1000 \$ — Mengen: Tonnen falls nicht anders vermerkt (Abkürzungen siehe Anhang)
Einheitswerte: \$ je ausgewiesener Mengeneinheit — Siehe im Anhang Anmerkungen zu den Waren

Valeurs: 1000 \$ — Quantités: Tonnes sauf indication contraire (Voir abréviations en Annexe)
Valeurs unitaires: \$ par unité de quantité indiquée — Voir notes par produits en Annexe

export

1962

Tab. 1

Einheit Unité	Bestimmung Destination	WELT MONDE	EWG CEE	darunter : dont :					AOM	DRITTE LÄNDER PAYS TIERS	darunter : dont :	
				France	Belg.-Lux.	Niederland	Deutschland (BR)	Italia			USA	G. Britan. Roy. Uni
AUSFUHRLÄNDER ↓ EXPORTATEURS												
	DAHOMÉY	87	71					71		88		
	231	CAOUTCHOUC BRUT NAT SYNT REGEN						KAUTSCHUK				
1000 DOL	C IVOIRE	64	42	42						22	22	
	CAMEROUN	2100	1615	679	21	108	768	39	3	482		419
	R CENTRAF	359	158	37		3	118			201		184
	CONGO BR	132	78	62	6	10				54		54
	CONGO LEO	20038	9677	3579	3750	557	1455	336		10361	7349	1892
	SURINAM	287	32		5	10	17			255	220	24
TONNES	C IVOIRE	121	79	79						42	42	
TONNES	CAMEROUN	3977	3060	1245	40	213	1492	70	5	912		781
TONNES	R CENTRAF	691	320	78		5	237			371		329
TONNES	CONGO BR	248	148	114	14	20				100		100
TONNES	CONGO LEO	37505	18131	6688	7049	1035	2729	630		19374	13840	3500
TONNES	SURINAM	239	24		3	8	13			215	187	20
	231.1	CAOUTCHOUC NATUREL BRUT						NATURKAUTSCHUK ROH				
1000 DOL	C IVOIRE	64	42	42						22	22	
	CAMEROUN	2100	1615	679	21	108	768	39	3	482		419
	R CENTRAF	359	158	37		3	118			201		184
	CONGO BR	132	78	62	6	10				54		54
	CONGO LEO	20038	9677	3579	3750	557	1455	336		10361	7349	1892
	SURINAM	287	32		5	10	17			255	220	24
TONNES	C IVOIRE	121	79	79						42	42	
TONNES	CAMEROUN	3977	3060	1245	40	213	1492	70	5	912		781
TONNES	R CENTRAF	691	320	78		5	237			371		329
TONNES	CONGO BR	248	148	114	14	20				100		100
TONNES	CONGO LEO	37505	18131	6688	7049	1035	2729	630		19374	13840	3500
TONNES	SURINAM	239	24		3	8	13			215	187	20
VAL UNIT	C IVOIRE	529	532	532						524	524	
	CAMEROUN	528	528	545	525	507	515	557	600	529		536
	R CENTRAF	520	494	474		600	498			542		559
	CONGO BR	532	527	544	429	500				540		540
	CONGO LEO	534	534	535	532	539	533	533		535	531	541
	SURINAM	1201	1333		1667	1250	1308			1186	1176	1200
	241	BOIS DE CHAUFF CHARBON DE BOIS						BRENNHÖLZ UND HOLZKÖHLE				
1000 DOL	MALI	1							1			
	NIGER	4	4	4								
	SOMAL SUD	857								857		
	ARUBA	11								11	11	
TONNES	MALI	13							13			
TONNES	NIGER	10	10	10								
TONNES	SOMAL SUD	28117								28117		
TONNES	ARUBA	81								81	81	
	241.2	CHARBON DE BOIS MEME AGGLOMERE						HOLZKÖHLE				
1000 DOL	MALI	1							1			
	SOMAL SUD	841								841		
TONNES	MALI	13							13			
TONNES	SOMAL SUD	27920								27920		
VAL UNIT	SOMAL SUD	30								30		
	242	BOIS RONDS BRUTS SIMPL EQUAR						ROHHÖLZ RUND OD EINF BEHAUEN				
1000 DOL	H VOLTA	5							5			
	C IVOIRE	33603	28711	11760	1527	3403	6064	5957	75	4817	559	794
	DAHOMÉY	4	3	3						1		
	CAMEROUN	4932	4111	919	586	1449	729	428	4	817	67	83
	R CENTRAF	210	4				3	1	192	14		
	GABON	27616	22136	13215	421	1132	6877	491		5480	11	385
	CONGO BR	11867	9928	834	1272	1747	5920	155	141	1798	4	175
	CONGO LEO	2000	1912	1	1221	14	651	25	10	64	5	36
	SOMAL NOR	1								1		
	MADAGASC	13	4	3					1	2		4
	MARTINIQ	5	5	5								
	CURACAQ	4										
	SURINAM	531	412			397	15			119		4
	GUYANE	163	16	14					2	146		
	N CALEDON	7	7	7								
TONNES	H VOLTA	101							101			
TONNES	C IVOIRE	857813	747845	296240	39163	87348	160250	164844	2104	107864	10275	17847
TONNES	DAHOMÉY	134	39	39						75		
TONNES	CAMEROUN	141435	122534	25695	15544	50023	19609	11667	45	18852	1477	2140
TONNES	R CENTRAF	12767	44				62	26	12182	497		
TONNES	GABON	690775	573828	342782	10823	21978	163730	14515		116947	231	7389
TONNES	CONGO BR	286049	234198	20851	32543	36865	139565	4334	10927	40924	79	3752
TONNES	MADAGASC	285	62	37						186		91
TONNES	MARTINIQ	41	41	41								
TONNES	CURACAQ	48								48	48	

Werte: 1000 \$ — Mengen: Tonnen falls nicht anders vermerkt (Abkürzungen siehe Anhang)
Einheitswerte: \$ je ausgewiesener Mengeneinheit — Siehe im Anhang Anmerkungen zu den Waren

Valeurs: 1000 \$ — Quantités: Tonnes sauf indication contraire (Voir abréviations en Annexe)
Valeurs unitaires: \$ par unité de quantité indiquée — Voir notes par produits en Annexe

export

1962

Tab. 1

Einheit Unité	Bestimmung Destination	WELT MONDE	EWG CEE	darunter : dont :					AOM	DRITTE LÄNDER PAYS TIERS	darunter : dont :	
				France	Belg.-Lux.	Nederland	Deutschland (BR)	Italia			USA	G. Britan. Roy. Uni
AUSFUHRLÄNDER ↓ EXPORTATEURS												
M CUBES TONNES	SURINAM	1465040	471148			133325	337823			993892		
TONNES	GUYANE	8001	1041	952				89	6960			
TONNES	N CALEDON	18	18	18								
242.3 NON CONIFERES SCIAGE PLACAGE							LAUBHOLZ ZUM SAEGEN USW					
1000 DOL	H VOLTA	5							5			
TONNES	C IVOIRE	23036	19100	9293	1237	2306	3958	2306	5	3931	549	772
TONNES	DAHOMEY	4	3	3					1			
TONNES	CAMEROUN	4932	4111	919	586	1449	729	428	4	817	67	83
TONNES	R CENTRAF	210	4						1	192	14	
TONNES	GABON	27609	22129	13215	421	1132	6870	491		5480	11	385
TONNES	CONGO BR	11867	9928	834	1272	1747	5920	155	141	1798	4	175
TONNES	CONGO LEO	2000	1912	1	1221	14	651	25	10	64	5	36
TONNES	MADAGASC	12	4	3					2	6		4
TONNES	SURINAM	579	412			397	15			167		
TONNES	N CALEDON	7	7	7								
TONNES	H VOLTA	101							101			
TONNES	C IVOIRE	569012	484671	228953	31107	57782	104514	62315	117	84224	10032	17306
TONNES	DAHOMEY	134	59	59					75			
TONNES	CAMEROUN	141435	122538	25695	15544	50023	19609	11667	45	18852	1477	2140
TONNES	R CENTRAF	12767	88						26	12182	497	
TONNES	GABON	690169	573223	362751	10823	21978	163156	14515		116946	231	7389
TONNES	CONGO BR	286049	234198	20851	32583	36865	139565	4334	10927	40924	79	3752
M CUBES	CONGO LEO	75851	71021	30	45953	519	23940	579	366	3515	195	2527
TONNES	MADAGASC	265	55	34					21	29	181	86
M CUBES	SURINAM	1465940	471148			133325	337823			994792		
TONNES	N CALEDON	18	18	18								
VAL UNIT	C IVOIRE	40	39	41	40	40	38	37	43	47	55	45
TONNES	CAMEROUN	35	34	36	38	29	37	37	89	43	45	39
TONNES	R CENTRAF	16	45					48	38	16	28	
TONNES	GABON	40	39	36	39	52	42	34		47	48	52
TONNES	CONGO BR	41	42	40	39	47	42	36	13	44	51	47
TONNES	CONGO LEO	26	27	33	27	27	27	43	27	18	26	14
TONNES	MADAGASC	45	73	88				48	69	33		47
TONNES	SURINAM		1			3						
243 BOIS FACONNES OU SIMPL TRAV							HOLZ EINFACH BEARBEITET					
1000 DOL	H VOLTA	6							4	2		
TONNES	C IVOIRE	3063	1608	1022	76	250	237	23	36	1419	170	627
TONNES	DAHOMEY	6							2	4		
TONNES	CAMEROUN	1387	946	317	23	299	303	4	68	373	191	68
TONNES	R CENTRAF	223	36	2	32				3	184		
TONNES	GABON	433	222	134	7	60	17	4	5	206	48	27
TONNES	CONGO BR	835	234	39	42	101	46	6	144	457	137	157
TONNES	CONGO LEO	2265	1541	6	791	248	493	3	1	717	97	472
TONNES	MADAGASC	10							9			
TONNES	COMORE	9							9			
TONNES	SURINAM	226	183			183			13	30	12	
TONNES	N CALEDON	20							19	1		
TONNES	H VOLTA	28							15	13		
TONNES	C IVOIRE	34747	20263	12995	922	3032	2690	624	331	14153	1544	6201
TONNES	DAHOMEY	216							10	206		
TONNES	CAMEROUN	18786	13585	5411	289	3180	4633	72	1256	3945	1881	801
TONNES	R CENTRAF	2566	386	24	339				23	2155		
TONNES	GABON	4739	2617	1665	82	655	168		47	51	2071	426
TONNES	CONGO BR	10125	3034	485	574	1250	668	75	2429	4662	1008	1903
M CUBES	CONGO LEO	35122	21907	82	11318	3644	6800	63	7	13104	1334	9463
TONNES	MADAGASC	106							89	5		
TONNES	COMORE	129							129			
M CUBES	SURINAM	3063425	2489120			2489120			219029	355276	128813	
TONNES	N CALEDON	87							80	7		
243.1 TRAVERSES POUR VOIES FERREES							BAHNSCHWELLEN AUS HOLZ					
1000 DOL	C IVOIRE	1								1		
TONNES	CAMEROUN	454	454	203		2	249					
TONNES	GABON	35	35	35								
TONNES	C IVOIRE	16								16		
TONNES	CAMEROUN	7916	7916	3991		36	3889					
TONNES	GABON	520	520	520								
VAL UNIT	CAMEROUN	57	57	51		56	64					
TONNES	GABON	67	67	67								
243.3 BOIS D OEUVRE DE NON CONIFERES							LAUBSCHNITTHOLZ UND HOBELWARE					
1000 DOL	H VOLTA	6							4	2		
TONNES	C IVOIRE	2859	1547	971	74	249	237	16	21	1291	81	626
TONNES	DAHOMEY	6							2	4		
TONNES	CAMEROUN	933	491	114	23	296	54	4	68	374	191	68
TONNES	R CENTRAF	223	36	2	32				3	184		
TONNES	GABON	398	187	99	7	60	17	4	5	206	48	27
TONNES	CONGO BR	835	234	39	42	101	46	6	144	457	137	157
TONNES	CONGO LEO	2239	1526	6	781	243	493	3	1	708	97	464
TONNES	MADAGASC	1							1			
TONNES	SURINAM	226	183			183			13	30	12	
TONNES	H VOLTA	28							15	13		
TONNES	C IVOIRE	32551	19431	12380	894	3022	2690	445	186	12934	716	6173

Werte: 1000 \$ — Mengen: Tonnen falls nicht anders vermerkt (Abkürzungen siehe Anhang)
Einheitswerte: \$ je ausgewiesener Mengeneinheit — Siehe im Anhang Anmerkungen zu den Waren

Valeurs: 1000 \$ — Quantités: Tonnes sauf indication contraire (Voir abréviations en Annexe)
Valeurs unitaires: \$ par unité de quantité indiquée — Voir notes par produits en Annexe

e x p o r t

1962

Tab. 1

Einheit Unité	Bestimmung Destination	WELT MONDE	EWG CEE	darunter : dont :					AOM	DRITTE LÄNDER PAYS TIERS	darunter : dont :	
				France	Belg.-Lux.	Nederland	Deutschland (BR)	Italia			USA	G. Britan. Roy. Uni
	AUSFUHRLÄNDER ↓ EXPORTATEURS											
TONNES	DAHOMÉY	216							10	206		
TONNES	CAMÉROUN	10867	5670	1420	289	3144	745	72	1256	3941	1881	801
TONNES	R CENTRAF	2566	386	24	339				23	2155		
TONNES	GABON	4219	2097	1145	82	655	168	47	51	2071	426	307
TONNES	CONGO BR	10125	3034	485	574	1250	650	75	2429	4662	1008	1903
M CUBES	CONGO LEO	34804	21720	82	11194	3581	6800	63	7	12999	1334	9358
TONNES	MADAGASC	12							9	3		
M CUBES	SURINAM	3063255	2489120			2489120			219029	355106	128813	
VAL UNIT	C IVOIRE	88	80	78	83	82	88	36	113	100	113	101
	CAMÉROUN	86	87	80	80	94	72	56	54	95	102	85
	R CENTRAF	87	93	83	94		87		120	85		
	GABON	94	89	86	85	92	101	85	98	99	113	88
	CONGO BR	82	77	80	73	81	71	80	59	98	136	83
	CONGO LEO	64	70	73	70	68	73	48	143	54	73	50
	SURINAM											
	251	PATES A PAPIER ET DECHETS					ZELLSTOFF UND PAPIERABFAELLE					
1000 DOL	SENEGAL	2	2	2								
	SOMAL SUD	1								1		
	MADAGASC	3	3	3								
TONNES	SENEGAL	39	39	39								
TONNES	SOMAL SUD	10								10		
TONNES	MADAGASC	74	74	74								
	262	LAINES ET POILS ORIG ANIMALE					WOLLE UND TIERHAARE					
1000 DOL	MALI	36	36	36								
TONNES	MALI	88	88	88								
	262-1	LAINES SUINT OU LAVEES A DOS					SCHWEISSWOLLE UND RUECKENWOLLE					
1000 DOL	MALI	36	36	36								
TONNES	MALI	88	88	88								
VAL UNIT	MALI	409	409	409								
	263	COTON					BAUMWOLLE					
1000 DOL	MALI	1058	618	618					395	45		
	H VOLTA	157	30	30					125	2		
	TCHAD	11426	8802	7198	1271		301	32	448	2176		944
	TOGO	1017	1018	803	215					1		
	DAHOMÉY	184	132	116	16				52			
	CAMÉROUN	6820	6419	6244			175		6	395		395
	R CENTRAF	4631	3922	3781	69		72		274	435		202
	CONGO BR	846	842	688	154				4			
	CONGO LEO	4826	4586		4567		19			240		126
	SOMAL SUD	156	111						111	45		
	MADAGASC	445	444	444						1		
TONNES	MALI	3756	2087	2087					1595	74		
TONNES	H VOLTA	707	126	126					579	2		
TONNES	TCHAD	20225	15612	12818	2215		520	59	776	3837		1732
TONNES	TOGO	1911	1912	1515	397					1		
TONNES	DAHOMÉY	655	300	272	28				355			
TONNES	CAMÉROUN	12510	11860	11548			312		10	640		640
TONNES	R CENTRAF	8312	6970	6719	123		128		566	776		356
TONNES	CONGO BR	1522	1500	1228	272				22			
TONNES	CONGO LEO	9424	9078		9047		31			346		161
TONNES	SOMAL SUD	501	358						358	143		
TONNES	MADAGASC	762	762	762								
	263-1	COTON EN MASSE					ROHBAUMWOLLE					
1000 DOL	MALI	1058	618	618					395	45		
	H VOLTA	157	30	30					125	2		
	TCHAD	11409	8786	7182	1271		301	32	448	2175		944
	TOGO	1017	1018	803	215					1		
	DAHOMÉY	184	132	116	16				52			
	CAMÉROUN	6820	6419	6244			175		6	395		395
	R CENTRAF	4598	3913	3772	69		72		250	435		202
	CONGO BR	840	840	686	154							
	CONGO LEO	4823	4585		4566		19			238		125
	SOMAL SUD	156	111						111	45		
	MADAGASC	444	444	444								
TONNES	MALI	3756	2087	2087					1595	74		
TONNES	H VOLTA	707	126	126					579	2		
TONNES	TCHAD	20122	15509	12715	2215		520	59	776	3837		1732
TONNES	TOGO	1911	1912	1515	397					1		
TONNES	DAHOMÉY	655	300	272	28				355			
TONNES	CAMÉROUN	12510	11860	11548			312		10	640		640
TONNES	R CENTRAF	8107	6911	6660	123		128		420	776		356
TONNES	CONGO BR	1487	1486	1214	272					1		
TONNES	CONGO LEO	9400	9072		9041		31			328		143
TONNES	SOMAL SUD	501	358						358	143		
TONNES	MADAGASC	762	762	762								
VAL UNIT	MALI	282	296	296					248	608		

Werte: 1000 \$ — Mengen: Tonnen falls nicht anders vermerkt (Abkürzungen siehe Anhang)
Einheitswerte: \$ je ausgewiesener Mengeneinheit — Siehe im Anhang Anmerkungen zu den Waren

Valeurs: 1000 \$ — Quantités: Tonnes sauf indication contraire (Voir abréviations en Annexe)
Valeurs unitaires: \$ par unité de quantité indiquée — Voir notes par produits en Annexe

e x p o r t

1962

Tab. 1

Einheit Unité	Bestimmung Destination	WELT MONDE	EWG CEE	darunter : dont :					AOM	DRITTE LÄNDER PAYS TIERS	darunter : dont :	
				France	Belg.-Lux.	Nederland	Deutschland (BR)	Italia			USA	G. Britan. Roy. Uni
	AUSFUHRLÄNDER EXPORTATEURS											
	H VOLTA	222	238	238					216	1000		
	TCHAD	567	567	565	574				577	567		
	TOGO	532	532	530	542		579	542		1000		545
	DAHOMÉY	281	440	426	571				146			
	CAMEROUN	545	541	541					600	617		617
	R CENTRAF	567	566	566	561		563		595	561		567
	CONGO BR	565	565	565	566							
	CONGO LEO	513	505	505			613			726		874
	SOMAL SUD	311	310					310		315		
	MADAGASC	583	583	583								
	263.2	LINTERS DE COTON										
	1000 DOL	TCHAD	17	17	17							
		R CENTRAF	5	5	5							
		CONGO BR	2	2	2							
		CONGO LEO	3	1		1				2		2
	TONNES	TCHAD	103	103	103							
		R CENTRAF	36	36	36							
		CONGO BR	13	13	13							
		CONGO LEO	24	6		6				18		18
	VAL UNIT	TCHAD	165	165	165							
	264	JUTE										
	1000 DOL	CONGO LEO	427	35		27		8		392		
	TONNES	CONGO LEO	2078	162		127		35		1916		
	265	FIBRE VEGET SAUF COTON ET JUTE										
	1000 DOL	SENEGAL	3						1	2		
		R CENTRAF	29	29	29							
		CONGO LEO	9	9		9						
		MADAGASC	4500	3969	2014	234	681	995	45	516	256	
		COMORE	240	207	132			71	4	33		
	TONNES	SENEGAL	12						3	9		
		R CENTRAF	124	124	124							
		CONGO LEO	51	51		51						
		MADAGASC	21816	19122	9429	1314	3138	4981	260	112	2582	1275
		COMORE	1249	1043	650			368	25	206		
	265.4	SISAL ET SIM NON FILES DECHET										
	1000 DOL	SENEGAL	3						1	2		
		R CENTRAF	29	29	29							
		CONGO LEO	9	9		9						
		MADAGASC	4500	3969	2014	234	681	995	45	516	256	
		COMORE	240	207	132			71	4	33		
	TONNES	SENEGAL	12						3	9		
		R CENTRAF	124	124	124							
		CONGO LEO	51	51		51						
		MADAGASC	21816	19122	9429	1314	3138	4981	260	112	2582	1275
		COMORE	1249	1043	650			368	25	206		
	VAL UNIT	R CENTRAF	234	234	234				134	200	201	
		MADAGASC	206	208	214	178	217	200	173	160		
		COMORE	192	198	203			193	160			
	267	FRIPERIE DRILLES CHIFFONS										
	1000 DOL	H VOLTA	2						2			
		CAMEROUN	6							6		
		R CENTRAF	2						2			
	TONNES	H VOLTA	13						13			
		CAMEROUN	2							2		
		R CENTRAF	76						75	1		
	271	ENGRAIS NATURELS										
	1000 DOL	SENEGAL	5506	3823	2173		553	1082	15	1683	1	
		TOGO	1979	828	229		267		332	1151		93
		CURACAO	3610	512		512				3098	3007	
		POLYNESIE	4385							4385	41	
	TONNES	SENEGAL	436411	309923	182940		42697	82786	1500	126488	99	
		TOGO	184725	78114	22256		23588		32270	106611		9008
		CURACAO	131552	18750		18750				112802	109602	
		POLYNESIE	326735							326735	3048	
	271.3	PHOSPHATES DE CALCIUM NATURELS										
	1000 DOL	SENEGAL	5506	3823	2173		553	1082	15	1683	1	
		TOGO	1979	828	229		267		332	1151		93
		POLYNESIE	4385							4385	41	
	TONNES	SENEGAL	436411	309923	182940		42697	82786	1500	126488	99	

Werte: 1000 \$ — Mengen: Tonnen falls nicht anders vermerkt (Abkürzungen siehe Anhang)
Einheitswerte: \$ je ausgewiesener Mengeneinheit — Siehe im Anhang Anmerkungen zu den Waren

Valeurs: 1000 \$ — Quantités: Tonnes sauf indication contraire (Voir abréviations en Annexe)
Valeurs unitaires: \$ par unité de quantité indiquée — Voir notes par produits en Annexe

e x p o r t

1962

Tab. 1

Einheit Unité	Bestimmung Destination	WELT MONDE	EWG CEE	darunter : dont :					AOM	DRITTE LÄNDER PAYS TIERS	darunter : dont :	
				France	Belg.-Lux.	Niederland	Deutschland (BR)	Italia			USA	G. Britan. Roy. Uni
	AUSFUHRLÄNDER ↓ EXPORTATEURS											
TONNES	TOGO	184725	78114	22256		23588				106611		9008
TONNES	POLYNESIE	326735						32270		326735	3048	
VAL UNIT	SENEGAL	13	12	12						13	10	
	TOGO	11	11	10			13	10		11		10
	POLYNESIE	13								13	13	
	273	PIERRES CONSTRUC	SABL GRAVIERS									
1000 DOL	SENEGAL	1								1		
	TOGO	7	4	4						3		
	DAHOMY	14								14		
	CONGO LEO	1								1		
TONNES	SENEGAL	77								77		
TONNES	TOGO	544	7	7						537		
TONNES	DAHOMY	2885								2885		
TONNES	CONGO LEO	525								320	205	
	275	ABRASIFS NATURELS DIAM	INDUST									
1000 DOL	C IVOIRE	894	573	468	102	3				321	85	188
TONNES	C IVOIRE											
	275.1	DIAMANTS INDUSTRIELS										
1000 DOL	C IVOIRE	660	339	234	102	3				321	85	188
TONNES	C IVOIRE											
	276	AUTRES PRODUITS MINERAUX BRUTS										
1000 DOL	MALI	69								69		
	H VOLTA	7								7		
	NIGER	18									18	
	TCHAD	145								22	123	
	SENEGAL	128	1	1						104	17	
	TOGO	39								39		
	DAHOMY	3								3		
	CAMEROUN	10								2	8	
	CONGO LEO	2									1	
	SOMAL SUD	6									6	
	MADAGASC	3024	1047	418	17	4	501	107		49	1928	1145
	COMORE	1								1		405
	CURACAO	5								4	1	
	SURINAM	23								20	3	
TONNES	MALI	611								609	2	
TONNES	H VOLTA	29								27	2	
TONNES	NIGER	325									325	
TONNES	TCHAD	4051								541	3510	
TONNES	SENEGAL	12462	50	50						10564	1493	
TONNES	TOGO	1192								1173	19	
TONNES	DAHOMY	5								1	4	
TONNES	CAMEROUN	66								25	41	
TONNES	CONGO LEO	26									7	
TONNES	SOMAL SUD	413									413	
TONNES	MADAGASC	18883	6976	2885	195	31	2695	1170		1321	10586	5303
TONNES	COMORE	424								424		3828
TONNES	CURACAO	2654								2642	12	
TONNES	SURINAM	5777								4793	984	
	276.2 2	GRAPHITE NATUREL										
1000 DOL	MADAGASC	1669	629	256	6		260	107		1040	519	371
TONNES	MADAGASC	16463	6459	2752	50		2487	1170		10004	4984	3751
VAL UNIT	MADAGASC	101	97	93	120		105	91		104	104	99
	276.5 2	MICA										
1000 DOL	MADAGASC	1304	418	162	11	4	241			886	626	34
TONNES	MADAGASC	1086	517	133	145	31	208			569	319	77
VAL UNIT	MADAGASC	1201	809	1218	76	129	1159			1557	1962	442
	281	MINERAIS ET CONCENTRES DE FER										
1000 DOL	N CALEDON	722								722		
TONNES	N CALEDON	294429								294429		
	282	DECHETS DE FONTE FER ET ACIER										
000 DOL	MALI	8								8		
	H VOLTA	1								1		
	SENEGAL	327	76	1				75		251		
	C IVOIRE	205	48					48		157		

Werte: 1000 \$ — Mengen: Tonnen falls nicht anders vermerkt (Abkürzungen siehe Anhang)
Einheitswerte: \$ je ausgewiesener Mengeneinheit — Siehe im Anhang Anmerkungen zu den Waren

Valeurs: 1000 \$ — Quantités: Tonnes sauf indication contraire (Voir abréviations en Annexe)
Valeurs unitaires: \$ par unité de quantité indiquée — Voir notes par produits en Annexe

e x p o r t

1962

Tab. 1

Einheit Unité	Bestimmung Destination	WELT MONDE	EWG CEE	darunter : dont :					A O M	DRITTE LÄNDER PAYS TIERS	darunter : dont :	
				France	Belg.-Lux.	Nederland	Deutschland (BR)	Italia			USA	G. Britan. Roy. Uni
AUSFUHRLÄNDER ↓ EXPORTATEURS												
	TOGO	2									2	
	DAHOMÉY	1	1									
	CAMÉROUN	122	25					25	1		96	
	GABON	24									24	
	CONGO BR	34									34	
	CONGO LEO	5	1		1						4	
	SOMAL SUD	8	3						3		5	
	MADAGASC	3	4				1		3		1	
	CURACAO	30	29			29					1	
	ARUBA	259	205							205	54	
TONNES	MALI	53							50		3	
TONNES	H VOLTA	86							86			
TONNES	SENEGAL	10103	2939		13			2926			7164	
TONNES	C IVOIRE	7805	1733					1733			6072	
TONNES	TOGO	77									77	
TONNES	DAHOMÉY	57	50		50						7	
TONNES	CAMÉROUN	4848	1930					1930	7		2911	
TONNES	GABON	1142									1142	
TONNES	CONGO BR	1282									1282	
TONNES	CONGO LEO	558	39		39						519	
TONNES	SOMAL SUD	169	19						19		150	
TONNES	MADAGASC	111	111				1	110				
TONNES	CURACAO	2824	2724			2724					100	
TONNES	ARUBA	8898	8133							8133	765	
283 MINER ET CONC NON FERREUX BASE UNEDLE NE METALLERZE U KONZENT												
1000 DOL	H VOLTA	251	23	23							228	
	NIGER	3									3	
	TCHAD	3	3	3								
	SENEGAL	758	758	653	27		40	38			459	
	C IVOIRE	2280	1821	20			1801				263	
	CAMÉROUN	255	254	23		202		29			1	
	GABON	6997	6433	6431			2				564	
	CONGO BR	1047	525	8		84	433				522	
	CONGO LEO	15951	15521		15505	16					430	
	MADAGASC	710	560	415		6	130	9			150	
	CURACAO	24									24	
	SURINAM	33175	91			39	52		13	33071	30960	
	N CALEDON	21414	13963	13963						7451	62	
TONNES	H VOLTA	732	31	31							701	
TONNES	NIGER	6									6	
TONNES	TCHAD	16	16	16								
TONNES	SENEGAL	23371	23366	23088	75		83	120		5		
TONNES	C IVOIRE	97700	79508	41			79467			18192	11045	
TONNES	CAMÉROUN	296	286	74		151		61		10		
TONNES	GABON	21787	4983	4979			4			16804	16800	
TONNES	CONGO BR	17002	15142	24		63	15055			1860	311	
TONNES	CONGO LEO	9047	8681		8673	8				366	157	
TONNES	MADAGASC	20242	19902	19589		11	277	25		340	310	
TONNES	CURACAO	111								111		
TONNES	N CALEDON	643923	26545	26545						617378		
283-1 MINER CONCENT MATTES DE CUIVRE KUPFERERZE KONZENTRATE U MATTE												
1000 DOL	H VOLTA	1	1	1								
	CONGO BR	367									367	
TONNES	H VOLTA											
TONNES	CONGO BR	1524									1524	
VAL UNIT	CONGO BR	241									241	
283-2 MINER CONCENT MATTES DE NICKEL NICKELERZE KONZENTR U MATTEN												
1000 DOL	N CALEDON	21007	13557	13557							7450	
TONNES	N CALEDON	628913	11535	11535							617378	
VAL UNIT	N CALEDON	33	1175	1175							12	
283-5 MINERAIS ET CONCENTRES DE ZINC ZINKERZE UND KONZENTRATE												
1000 DOL	CONGO BR	109									109	
TONNES	CONGO BR	311									311	
VAL UNIT	CONGO BR	350									350	
283-6 MINERAIS ET CONCENTRES D ETAIN ZINNERZE UND KONZENTRATE												
1000 DOL	NIGER	3									3	
	CAMÉROUN	187	187			187						
	CONGO BR	124	79			79					45	
	CONGO LEO	15289	15038		15022	16					251	
TONNES	NIGER	6									6	
TONNES	CAMÉROUN	123	123			123						
TONNES	CONGO BR	71	46			46					25	
TONNES	CONGO LEO	8290	8155		8147	8					135	
VAL UNIT	CAMÉROUN	1520	1520			1520						

Werte: 1000 \$ — Mengen: Tonnen falls nicht anders vermerkt (Abkürzungen siehe Anhang)
Einheitswerte: \$ je ausgewiesener Mengeneinheit — Siehe im Anhang Anmerkungen zu den Waren

Valeurs: 1000 \$ — Quantités: Tonnes sauf indication contraire (Voir abréviations en Annexe)
Valeurs unitaires: \$ par unité de quantité indiquée — Voir notes par produits en Annexe

export

1962

Tab. 1

Einheit Unité	Bestimmung Destination	WELT MONDE	EWG CEE	darunter: dont:					AOM	DRITTE LÄNDER PAYS TIERS	darunter: dont:	
				France	Belg.-Lux.	Niederland	Deutschland (BR)	Italia			USA	G. Britan. Roy. Uni
	AUSFUHRLÄNDER EXPORTATEURS											
	CONGO BR	1746	1717							1800		
	CONGO LEO	1844	1844		1844		1717			1859		
	283-7	MINER ET CONCENT DE MANGANÈSE										
1000 DOL	C IVOIRE	2219	1791				1791			428	263	
	GABON	1095	531	531						564	506	
	CONGO BR	408	408				408					
TONNES	C IVOIRE	97559	79459				79459			18100	11045	
TONNES	GABON	21020	4217	4217						16803	16800	
TONNES	CONGO BR	15000	15000				15000					
VAL UNIT	C IVOIRE	23	23				23			24	24	
	GABON	52	126	126						34	30	
	CONGO BR	27	27				27					
	283-9 1	MINÉRAIS ET CONC DE CHROME										
1000 DOL	MADAGASC	245	245	245								
	N CALEDON	406	406	406								
TONNES	MADAGASC	19007	19007	19007								
TONNES	N CALEDON	15010	15010	15010								
VAL UNIT	MADAGASC	13	13	13								
	N CALEDON	27	27	27								
	283-9 2	MINÉRAIS ET CONC DE TUNGSTENE										
1000 DOL	CONGO LEO	415	415		415							
TONNES	CONGO LEO	359	359		359							
VAL UNIT	CONGO LEO	1156	1156		1156							
	283-9 4	MINÉRAIS ET CONC DE TANTALE										
1000 DOL	CONGO LEO	178	27		27					151	51	
	MADAGASC	34								34	24	
TONNES	CONGO LEO	115	15		15					100	26	
TONNES	MADAGASC	7								7	5	
VAL UNIT	CONGO LEO	1548	1800		1800					1510	1962	
	283-9 5	MINÉRAIS ET CONC DE TITANE										
1000 DOL	SENEGAL	574	574	573				1				
	CAMEROUN	1								1	1	
TONNES	SENEGAL	22962	22962	22912				50				
TONNES	CAMEROUN	10								10	10	
VAL UNIT	SENEGAL	25	25	25				20				
	283-9 8	MIN CONC NON FERREUX DE BASE NDA										
1000 DOL	H VOLTA	250	22	22						228		
	C IVOIRE	61	30	20				10		31		
	GABON	5900	5900	5900								
	CONGO LEO	70	41		41					29	29	
	MADAGASC	279	168	168						111	104	
TONNES	H VOLTA	732	31	31						701		
TONNES	C IVOIRE	141	39	31				8		102		
TONNES	GABON	761	761	761								
TONNES	CONGO LEO	284	153		153					131	131	
TONNES	MADAGASC	892	569	569						323	305	
VAL UNIT	H VOLTA	342	710	710						325		
	C IVOIRE	433	769	645				1250		304		
	GABON	7753	7753	7753								
	CONGO LEO	246	268		268					221	221	
	MADAGASC	313	295	295						344	341	
	284	DECHETS DE METAUX NON FERREUX										
1000 DOL	CONGO LEO	32	31		31						1	
	SOMAL SUD	3	3									
	MARTINIQ	13	13	2	8	3						
	CURACAO	133	124			15						
	ARUBA	101	38									
	N CALEDON	25	20	1				19			62	
TONNES	CONGO LEO	517	508		508						9	
TONNES	SOMAL SUD	24	24									
TONNES	MARTINIQ	88	87	54	20	13					1	
TONNES	CURACAO	493	454			454					39	
TONNES	ARUBA	429	234			73					195	
TONNES	N CALEDON	252	47	3				44	161		186	
	286	MINER ET CONC THORIUM URANIUM										
1000 DOL	GABON	2848	2848	2848								

Werte: 1000 \$ — Mengen: Tonnen falls nicht anders vermerkt (Abkürzungen siehe Anhang)
Einheitswerte: \$ je ausgewiesener Mengeneinheit — Siehe im Anhang Anmerkungen zu den Waren

Valeurs: 1000 \$ — Quantités: Tonnes sauf indication contraire (Voir abréviations en Annexe)
Valeurs unitaires: \$ par unité de quantité indiquée — Voir notes par produits en Annexe

e x p o r t

1962

Tab. 1

Einheit Unité	Bestimmung Destination	WELT MONDE	EWG CEE	darunter : dont :					AOM	DRITTE LÄNDER PAYS TIERS	darunter : dont :	
				France	Belg.-Lux.	Nederland	Deutschland (BR)	Italia			USA	G. Britan. Roy. Uni
	AUSFUHRLÄNDER ↓ EXPORTATEURS											
	CONGO RR	137	137	137								
	MADAGASC	226	226	226								
TONNES	GABON	477	477	477								
TONNES	CONGO RR	25	25	25								
TONNES	MADAGASC	951	951	951								
	291 MAT BRUTES ORIG ANIMALE NDA											
1000 DOL	TCHAD	7	5	5								2
	SENEGAL	7	7	7								
	C IVOIRE	5	4	3			1					1
	CAMEROUN	3	1	1								2
	R CENTRAF	125	124	38	86				2			1
	GABON	3	3	3								
	CONGO BR	14	14	14								
	CONGO LEO	203	2		2							90
	C F SOMAL	3	3	2				1				
	SOMAL NOR	1										1
	SOMAL SUD	82	12				2	10				70
	MADAGASC	83	60	31			6	23				23
	COMORE	2	1	1								1
	SURINAM	1	1			1						1
	N CALEDON	32	32	32								
	POLYNESIE	505	501	115			37	314	35			4
TONNES	TCHAD	2	2	2								
TONNES	SENEGAL	93	90	90								3
TONNES	C IVOIRE	31	31	1			30					
TONNES	CAMEROUN	7										7
TONNES	R CENTRAF	37	37	10	27							
TONNES	GABON	1	1	1								
TONNES	CONGO BR	4	3	3								1
TONNES	CONGO LEO	47	1		1							21
TONNES	C F SOMAL	10	10	7				3				
TONNES	SOMAL SUD	583	95				92	3				488
TONNES	MADAGASC	200	135	57			53	25				65
TONNES	COMORE	3	2	2								1
TONNES	SURINAM	1	1			1						
TONNES	N CALEDON	141	141	141								
TONNES	POLYNESIE	314	311	77			16	182	36			3
	291-1 OS IVOIRE SABOTS ET PROD SIMIL											
1000 DOL	TCHAD	7	5	5								2
	SENEGAL	7	7	7								
	C IVOIRE	4	4	3			1					
	CAMEROUN	3	1	1								2
	R CENTRAF	125	124	38	86				2			1
	GABON	3	3	3								
	CONGO BR	14	14	14								
	CONGO LEO	203	2		2							90
	C F SOMAL	3	3	2				1				
	SOMAL NOR	1										1
	SOMAL SUD	31	12				2	10				19
	MADAGASC	77	58	29			6	23				19
	POLYNESIE	504	500	114			37	314	35			4
TONNES	TCHAD	2	2	2								
TONNES	SENEGAL	93	90	90								3
TONNES	C IVOIRE	30	30	1			29					
TONNES	CAMEROUN	7										7
TONNES	R CENTRAF	37	37	10	27							
TONNES	GABON	1	1	1								
TONNES	CONGO BR	4	3	3								1
TONNES	CONGO LEO	47	1		1							21
TONNES	C F SOMAL	10	10	7				3				
TONNES	SOMAL NOR	69										69
TONNES	SOMAL SUD	152	95				92	3				57
TONNES	MADAGASC	141	134	56			53	25				7
TONNES	POLYNESIE	314	311	77			16	182	36			3
VAL UNIT	R CENTRAF	3378	3351	3800	3185							4286
	CONGO LEO	4319	2000		2000							353
	SOMAL SUD	204	126				22	3333				2714
	MADAGASC	546	433	518			113	920				1333
	POLYNESIE	1605	1608	1481			2313	1725	972			2000
	291-9 AUT MAT BRUTES ORIG ANIMALE											
1000 DOL	SOMAL SUD	51										51
	MADAGASC	1	1	1								
	POLYNESIE	1	1	1								
TONNES	SOMAL SUD	430										430
TONNES	MADAGASC	1	1	1								
TONNES	POLYNESIE	1	1	1								
VAL UNIT	SOMAL SUD	119										119
	292 MAT BRUTES ORIG VEGETALE NDA											
1000 DOL	MAURITAN	174	143	125			9	9				31
	MALI	185	138	138					37			10
	H VOLTA	32	4					4	16			12

Werte: 1000 \$ — Mengen: Tonnen falls nicht anders vermerkt (Abkürzungen siehe Anhang)
Einheitswerte: \$ je ausgewiesener Mengeneinheit — Siehe im Anhang Anmerkungen zu den Waren

Valeurs: 1000 \$ — Quantités: Tonnes sauf indication contraire (Voir abréviations en Annexe)
Valeurs unitaires: \$ par unité de quantité indiquée — Voir notes par produits en Annexe

export

1962

Tab. 1

Einheit Unité	Bestimmung Destination	WELT MONDE	EWG CEE	darunter : dont :					AOM	DRITTE LÄNDER PAYS TIERS	darunter : dont :	
				France	Belg.-Lux.	Nederland	Deutschland (BR)	Italia			USA	G. Britan. Roy. Uni
	AUSFUHRLÄNDER EXPORTATEURS											
	NIGER	36							1	35		
	TCHAD	211	176	153	7		16			35		
	SENEGAL	719	595	448	39	27	69	12	2	122	18	17
	CIVOIRE	125	61	41	1			19	10	54	5	
	TOGO	36	20	20						16		
	DAHOMÉY	44	10	10					32	2		
	CAMEROUN	207	197	16			177	4	6	4		
	R CENTRAF	83	44	16	5		11	12	5	34		
	GABON	10							1	9		
	CONGO BR	81	47	24	21		2		13	21		
	CONGO LEO	1073	787	4	573	4	200	6		282	35	153
	SOMAL NOR	39								39		
	SOMAL SUD	55	3			1		2		52		
	MADAGASC	2185	1164	541	1	29	317	276	28	993	83	58
	COMORE	1							1			
	MARTINIQ	5	5	5								
	CURACAO	3								3		3
	ARUBA	50	1							49	41	8
	POLYNESIE	1								1		
TONNES	MAURITAN	579	472	406			35	31		107		
TONNES	MALI	1142	844	844					231	67		
TONNES	H VOLTA	174	50					50	67	57		
TONNES	NIGER	296							3	293		
TONNES	TCHAD	1090	837	759	18		60			253		
TONNES	SENEGAL	2584	2188	1736	121	85	207	39	5	391	51	66
TONNES	CIVOIRE	229	140	121				19	23	66	40	
TONNES	TOGO	115	55	55						60		
TONNES	DAHOMÉY	91	29	29					56	6		
TONNES	CAMEROUN	88	58	3			55		20	10		
TONNES	R CENTRAF	92	51	22	5		11	13	6	35		
TONNES	GABON	110							11	99		
TONNES	CONGO BR	179	144	80	54		10		20	15		
TONNES	CONGO LEO	2631	1444	22	1191	20	206	5		1173	133	699
TONNES	SOMAL NOR	348								348		
TONNES	SOMAL SUD	465	19			6		13		446		
TONNES	MADAGASC	5691	2701	1357	3	60	616	665	75	2915	232	161
TONNES	COMORE	9							9			
TONNES	MARTINIQ	3	3	3								
TONNES	CURACAO	16								16		16
TONNES	ARUBA	73	1			1				72	60	12
TONNES	POLYNESIE	1								1		
	292.2	GOMME LAQUE GOMMES ETC NATUR								STOCKLACK SCHELLACK U DGL		
1000 DOL	MAURITAN	174	143	125			9	9		31		
	MALI	110	108	108					2			
	NIGER	20								20		
	TCHAD	211	176	153	7		16			35		
	SENEGAL	672	563	417	39	27	68	12	2	107	18	17
	CIVOIRE	8	8	8								
	GABON	1							1			
	CONGO BR	45	44	21	21		2			1		
	CONGO LEO	475	283		258		25			192	35	153
	SOMAL NOR	39								39		
	SOMAL SUD	6								6		
TONNES	MAURITAN	579	472	406			35	31		107		
TONNES	MALI	785	766	766					14	5		
TONNES	NIGER	261								261		
TONNES	TCHAD	1089	837	759	18		60			252		
TONNES	SENEGAL	2405	2056	1608	120	85	204	39	5	344	51	66
TONNES	CIVOIRE	38	38	38								
TONNES	GABON	11							11			
TONNES	CONGO BR	143	138	74	54		10			5		
TONNES	CONGO LEO	1910	1065		960		105			845	133	699
TONNES	SOMAL NOR	348								348		
TONNES	SOMAL SUD	56								56		
VAL UNIT	MAURITAN	301	303	308			257	290		290		
	MALI	140	141	141					143			
	NIGER	77								77		
	TCHAD	194	210	202	389		267			139		
	SENEGAL	279	274	259	325	318	333	308	400	311	353	258
	CONGO BR	315	319	284	389		200			200		
	CONGO LEO	249	266		269		238			227	263	219
	SOMAL NOR	112								112		
	292.3	MAT VEGET PR VANNERIE OU SPART								PFLANZLICHE FLECHTSTOFFE		
1000 DOL	DAHOMÉY	1								1		
	SOMAL SUD	5								5		
	MADAGASC	2090	1096	485		28	307	276	12	982	83	55
TONNES	DAHOMÉY	3							3			
TONNES	SOMAL SUD	206								206		
TONNES	MADAGASC	5519	2592	1265		59	604	665	41	2886	232	141
VAL UNIT	MADAGASC	379	423	383		483	508	415	293	340	358	390
	292.4	PLANTES PR PARFUM ET MEDECINE								PFLANZEN USW F RIECHSTOFFE		
1000 DOL	MALI	11							2	9		
	H VOLTA	13	4					4	9			
	NIGER	15							1	14		
	SENEGAL	43	27	26			1			16		

Werte: 1000 \$ — Mengen: Tonnen falls nicht anders vermerkt (Abkürzungen siehe Anhang)
Einheitswerte: \$ je ausgewiesener Mengeneinheit — Siehe im Anhang Anmerkungen zu den Waren

Valeurs: 1000 \$ — Quantités: Tonnes sauf indication contraire (Voir abréviations en Annexe)
Valeurs unitaires: \$ par unité de quantité indiquée — Voir notes par produits en Annexe

export

1962

Tab. 1

Einheit Unité	Bestimmung Destination	WELT MONDE	EWG CEE	darunter: dont:					AOM	DRITTE LÄNDER PAYS TIERS	darunter: dont:	
				France	Belg.-Lux.	Nederland	Deutschland (BR)	Italia			USA	G. Britan. Roy. Uni
	AUSFUHRLÄNDER EXPORTATEURS											
	C IVOIRE	24	13	13					4	7	4	
	DAHOMÉY	10	1	1					8	1		
	CAMÉROUN	206	197	16			177	4	6	3		
	R CENTRAF	79	43	15	5		11	12	1	35		
	GABON	1								1		
	CONGO BR	3	2	2					1			
	CONGO LEO	467	375	4	314	4	47	6		89		
	SOMAL SUD	33	2					2		31		
	MADAGASC	14	13	12			1			1		
TONNES	MALI	85							27	58		
TONNES	H VOLTA	95	90						45			
TONNES	NIGER	33							3	30		
TONNES	SENEGAL	152	105	102			3			47		
TONNES	C IVOIRE	153	69	69					22	62	40	
TONNES	DAHOMÉY	28	3	3					22	3		
TONNES	CAMÉROUN	80	58	3			55		15	7		
TONNES	R CENTRAF	87	50	21	5		11	13	2	35		
TONNES	GABON	4								4		
TONNES	CONGO BR	6	5	5					1			
TONNES	CONGO LEO	669	329	22	230	20	53	4		327		
TONNES	SOMAL SUD	157	13					13		144		
TONNES	MADAGASC	22	22	20			2					
VAL UNIT	MALI	129							74	155		
	H VOLTA	137	80						200			
	NIGER	455							333	467		
	SENEGAL	283	257	255			333			340		
	C IVOIRE	157	188	188					182	113	100	
	DAHOMÉY	357	333	333					364	333		
	CAMÉROUN	2575	3397	5333			3218		400	429		
	R CENTRAF	908	860	714	1000		1000	923	500	1000		
	CONGO LEO	698	1140	182	1365	200	887	1500		272		
	SOMAL SUD	210	154					154		215		
	MADAGASC	636	591	600			500					
	292.9 1	SUCS ET EXTRAITS VEGETAUX										
1000 DOL	CONGO LEO	128	128									
TONNES	CONGO LEO	48	48									
VAL UNIT	CONGO LEO	2667	2667									
	292.9 2	KAPOK CRIN VEGET MARIN SIMIL										
1000 DOL	MALI	34	30	30					4			
	H VOLTA	12							1	11		
	TOGO	36	20	20						16		
	DAHOMÉY	9	9	9								
	MADAGASC	24	9	9					15			
TONNES	MALI	122	78	78					44			
TONNES	H VOLTA	63							7	56		
TONNES	TOGO	111	55	55						56		
TONNES	DAHOMÉY	29	26	26						3		
TONNES	MADAGASC	49	20	20					28	1		
VAL UNIT	MALI	279	385	385					91			
	H VOLTA	190							143	196		
	TOGO	324	364	364						286		
	MADAGASC	490	450	450					536			
	321	CHARBON COKES ET AGGLOMERES										
1000 DOL	SENEGAL	38									38	
	MADAGASC	6									6	
TONNES	SENEGAL	200									200	
TONNES	MADAGASC	201									201	
	331	PETROLES BRUTS ET PART RAFFIN										
1000 DOL	GABON	10235	10079	9914	165						156	
	CONGO BR	1817	1518	1518							299	
	CURACAO	1811									1811	
	ARUBA	4700									4700	4392
TONNES	GABON	817672	805359	788272	17087						12313	
TONNES	CONGO BR	135007	115370	115370							19637	
TONNES	CURACAO	113000									113000	2000
TONNES	ARUBA	267000									267000	247000
	332	PRODUITS DERIVES DU PETROLE										
1000 DOL	MAURITAN	155							5	4		
	H VOLTA	14	2	2					9	3		
	NIGER	115								17	13	
	TCHAD	654							26	1		
	SENEGAL	13								1		
	C IVOIRE	3							3			
	TOGO	9	1	1					8			
	DAHOMÉY	10	1	1					8	1		
	CAMÉROUN	33							13	20		

Werte: 1000 \$ — Mengen: Tonnen falls nicht anders vermerkt (Abkürzungen siehe Anhang)
Einheitswerte: \$ je ausgewiesener Mengeneinheit — Siehe im Anhang Anmerkungen zu den Waren

Valeurs: 1000 \$ — Quantités: Tonnes sauf indication contraire (Voir abréviations en Annexe)
Valeurs unitaires: \$ par unité de quantité indiquée — Voir notes par produits en Annexe

Tab. 1

e x p o r t

1962

Einheit Unité	Bestimmung Destination	WELT MONDE	EWG CEE	darunter : dont :					A O M	DRITTE LÄNDER PAYS TIERS	darunter : dont :	
				France	Belg.-Lux.	Nederland	Deutschland (BR)	Italia			USA	G. Britan. Roy. Uni
AUSFUHRLÄNDER ↓ EXPORTATEURS												
	R CENTRAF	302							2			
	GABON	27								3		
	CONGO BR	895						4		3	3	
	SOMAL SUD	2								2		
	MADAGASC	10							7			
	COMORE	4						1				
	CURACAO	273162	26164	3889	347	14743	800	6385	17380	228391	71974	34818
	ARUBA	396089	55049	5606	185	25199	14423	9636	5028	334603	145058	14690
	POLYNESIE	5								3	2	
TONNES	MAURITAN	3920							152	63		
TONNES	H VOLTA	150	28	28					68	54		
TONNES	NIGER	1913								265	234	
TONNES	TCHAD	2961							138	5		
TONNES	SENEGAL	71								3		
TONNES	CIVOIPE	34							34			
TONNES	TOGO	38	3	3					35			
TONNES	DAHOMEY	56	6	6					35	15		
TONNES	CAMEROUN	147							43	104		
TONNES	R CENTRAF	1975							5			
TONNES	GABON	478								13		
TONNES	CONGO BR	8457							13	14	14	
TONNES	SOMAL SUD	31								31		
TONNES	MADAGASC	56							32			
TONNES	COMORE	52							4			
TONNES	ARUBA											
TONNES	POLYNESIE	20								13	8	
332-1 ESSENCE POUR MOTEURS MOTORENBENZIN												
1000 DOL	MAURITAN	82							3	3		
	H VOLTA	5	2	2						3		
	NIGER	52								3		
	TCHAD	609							13	1		
	R CENTRAF	295										
	CONGO BR	752										
	CURACAO	67219	6650	2829		365		3456	9511	51058	993	5769
	ARUBA	109963	13710	3904	76	6515	1334	1881	1306	94947	17185	7271
TONNES	MAURITAN	1334							70	64		
TONNES	H VOLTA	81	28	28						53		
TONNES	NIGER	694								28		
TONNES	TCHAD	2713							62			
TONNES	R CENTRAF	1961										
TONNES	CONGO BR	8062										
TONNES	ARUBA											
VAL UNIT	MAURITAN	61							43	47		
	NIGER	75								107		
	TCHAD	224							210			
	R CENTRAF	150										
	CONGO BR	93										
332-2 PETRO LAMP KEROS WHITE SPIRIT LEUCHT U MOTPETROLEUM TESTBENZ												
1000 DOL	H VOLTA	1								1		
	NIGER	33										
	TCHAD	4								4		
	CONGO BR	92										
	CURACAO	21746	1087			774		313	981	19678	4901	1462
	ARUBA	39417	4807	1702		483	461	2161	373	34237	16803	549
TONNES	H VOLTA	11								11		
TONNES	NIGER	699										
TONNES	TCHAD	24								24		
TONNES	CONGO BR	199										
TONNES	ARUBA											
VAL UNIT	NIGER	47										
	CONGO BR	462										
332-3 GASOIL FUEL OIL LEGER OU DOMEST DIESELKRAFTSTOFF												
1000 DOL	MAURITAN	72								2		
	NIGER	25									13	13
	MADAGASC	1										
	COMORE	3										
	CURACAO	46010	8717	811	347	7187	372		4880	32318	1055	2948
	ARUBA	89074	25113			16150	8963		1955	61698	5407	2377
TONNES	MAURITAN	2579								82		
TONNES	NIGER	496									234	234
TONNES	MADAGASC	17								13		
TONNES	COMORE	46										
TONNES	CURACAO	1886000	362000	35000	14000	299000	14000		201000	1319000	43000	119000
TONNES	ARUBA	3885000	1096000			701000	395000		87000	2686000	249000	101000
VAL UNIT	MAURITAN	28								24		
	NIGER	50									56	56
	CURACAO	24	24	23	25	24	27		24	25	25	25
	ARUBA	23	23			23	23		22	23	22	24
332-4 FUELOIL LOURD RESIDUAL FUELOIL SCHWEROELE ZUM HEIZEN												
1000 DOL	TCHAD	10								9	1	

Werte: 1000 \$ — Mengen: Tonnen falls nicht anders vermerkt (Abkürzungen siehe Anhang)
Einheitswerte: \$ je ausgewiesener Mengeneinheit — Siehe im Anhang Anmerkungen zu den Waren

Valeurs: 1000 \$ — Quantités: Tonnes sauf indication contraire (Voir abréviations en Annexe)
Valeurs unitaires: \$ par unité de quantité indiquée — Voir notes par produits en Annexe

e x p o r t

1962

Tab. 1

Einheit Unité	Bestimmung Destination	WELT MONDE	EWG CEE	darunter : dont :					A O M	DRITTE LÄNDER PAYS TIERS	darunter : dont :	
				France	Belg.-Lux.	Nederland	Deutschland (BR)	Italia			USA	G. Britan. Roy. Uni
	AUSFUHRLÄNDER ↓ EXPORTATEURS											
	GABON	9										
	SOMAL SUD	1								1		
	CURACAO	72277	2175	210		84	1881	1722	67248	47462	1570	
	ARUBA	157626	11419		109	2051	3665	5594	1395	143710	105655	4493
TONNES	TCHAD	57						52	5			
TONNES	GABON	422										
TONNES	SOMAL SUD	11								11		
TONNES	CURACAO	6571000	189000	19000		8000		162000	156000	6122000	4333000	145000
1000 T	ARUBA	14531	1072		10	186	346	530	128	13230	9787	366
VAL UNIT	TCHAD	175						173	200			
	CURACAO	11	12	11		11		11	11	11	11	11
	ARUBA	10848	10652		10900	11027	10592	10555	10898	10862	10795	12276
	332-5	HUILE DE GRAISSAGE LUBRIFIANTS										
1000 DOL	MAURITAN	1										
	H VOLTA	5							5			
	NIGER	4										
	SENEGAL	12								1		
	C IVOIRE	1								1		
	DAHOMÉY	8	1	1						8		
	CONGO BR	48								1	3	
	MADAGASC	7								5		
	COMORE	1								1		
	CURACAO	33657	5151			3989	427	735	143	28363		15327
	POLYNESIE	5								3	2	
TONNES	MAURITAN	7								1		
TONNES	H VOLTA	17							13	4		
TONNES	NIGER	24								2		
TONNES	SENEGAL	63								1		
TONNES	C IVOIRE	4								1		
TONNES	DAHOMÉY	41	4	4						3		
TONNES	CONGO BR	185								34	3	
TONNES	MADAGASC	32								3	14	
TONNES	COMORE	4								26	1	
TONNES	CURACAO	827000	173000			146000	16000	11000	2000	652000		425000
TONNES	POLYNESIE	20								13	8	
VAL UNIT	SENEGAL	190								1000		
	CONGO BR	259							333	214	214	
	CURACAO	41	30			27	27	67	72	44		36
	341	GAZ NATURELS ET GAZ D USINE										
1000 DOL	DAHOMÉY	3							3			
	CAMEROUN	4								4		
	CONGO BR	4							4			
	MADAGASC	1							1			
	CURACAO	17									17	
TONNES	DAHOMÉY	12							12			
TONNES	CAMEROUN	7								7		
TONNES	CONGO BR	10							10			
TONNES	MADAGASC	4							3	1		
TONNES	CURACAO											
	411	CORPS GRAS D ORIGINE ANIMALE										
1000 DOL	SENEGAL	11	11	11								
	SOMAL NOR	5									5	
	MADAGASC	1									1	
	ARUBA	1									1	
TONNES	SENEGAL	49	49	49								
TONNES	SOMAL NOR	20									20	
TONNES	MADAGASC	1									1	
TONNES	ARUBA											
	421	HUILES VEGETALES FIXES DOUCES										
1000 DOL	MALI	1								1		
	H VOLTA	4									3	
	NIGER	527	427	427							45	
	SENEGAL	44401	41513	41507				6	2423	216		
	CONGO BR	113	106	106					7		240	
	CONGO LEO	240										
	SOMAL SUD	7	7						7			
	MADAGASC	1								1		
TONNES	MALI	10								9	1	
TONNES	H VOLTA	11								2	9	
TONNES	NIGER	2162	1759	1759							102	
TONNES	SENEGAL	118596	111019	111005				14	6430	531		
TONNES	CONGO BR	310	297	297					13			
TONNES	CONGO LEO	907									907	
TONNES	SOMAL SUD	12	12						12			
TONNES	MADAGASC	2								1	1	
	421-3	HUILE DE COTON										
1000 DOL	CONGO LEO	240									240	

Werte: 1000 \$ — Mengen: Tonnen falls nicht anders vermerkt (Abkürzungen siehe Anhang)
Einheitswerte: \$ je ausgewiesener Mengeneinheit — Siehe im Anhang Anmerkungen zu den Waren

Valeurs: 1000 \$ — Quantités: Tonnes sauf indication contraire (Voir abréviations en Annexe)
Valeurs unitaires: \$ par unité de quantité indiquée — Voir notes par produits en Annexe

Tab. 1

e x p o r t

1 9 6 2

Einheit Unité	Bestimmung Destination	WELT MONDE	EWG CEE	darunter : dont :					AOM	DRITTE LÄNDER PAYS TIERS	darunter : dont :	
				France	Belg.-Lux.	Nederland	Deutschland (BR)	Italia			USA	G. Britan. Roy. Uni
AUSFUHRLÄNDER												
EXPORTATEURS												
TONNES	CONGO LEO	906								906		
VAL UNIT	CONGO LEO	265								265		
	421.4	HUILE D ARACHIDE								ERDNUSOEL		
1000 DOL	MALI	1							1			
	H VOLTA	4							1	3		
	NIGER	527	427	427						45		
	SENEGAL	44401	41513	41507			6	2423		216		
	CONGO BR	113	106	106					7			
	MADAGASC	1							1			
TONNES	MALI	10							9	1		
TONNES	H VOLTA	11							2	9		
TONNES	NIGER	2162	1759	1759						102		
TONNES	SENEGAL	118596	111019	111005			14	6430		531		
TONNES	CONGO BR	310	297	297					13			
TONNES	MADAGASC	2							1	1		
VAL UNIT	NIGER	244	243	243						441		
	SENEGAL	374	374	374			429	377		407		
	CONGO BR	365	357	357				538				
	421.5	HUILE D OLIVE								OLIVENOEL		
1000 DOL	SOMAL SUD	7	7					7				
TONNES	SOMAL SUD	12	12							12		
	422	AUTRES HUILES VEGETALES FIXES								ANDERE FETTE PFLANZLICHE OELE		
1000 DOL	MALI	115	2	2					33	80		
	H VOLTA	172	143	12	107	24			4	25		
	NIGER	2							1	1		
	SENEGAL	1										
	C IVOIRE	275	275	275								
	TOGO	65								65		
	DAHOMÉY	1899	1781	1781					69	49		
	CAMEROUN	433	165	165					266	2		
	CONGO BR	824	776	776						48		
	CONGO LEO	35363	29231	1551	11982	3863	7090	4745	259	5519	4552	
	MADAGASC	210	209	209					1			
	COMORE	9							9			
	ARUBA	1								1		
	SURINAM	1								1		
TONNES	MALI	1066	19	19					615	432		
TONNES	H VOLTA	683	570	50	425	95			12	101		
TONNES	NIGER	8							6	2		
TONNES	SENEGAL	3										
TONNES	C IVOIRE	1183	1183	1183								
TONNES	TOGO	306								306		
TONNES	DAHOMÉY	9313	8342	8342					671	300		
TONNES	CAMEROUN	1744	742	742					996	6		
TONNES	CONGO BR	3887	3666	3666						221		
TONNES	CONGO LEO	193428	161617	8672	72186	19521	36871	24367	1320	28118	23340	
TONNES	MADAGASC	515	514	514					1			
TONNES	COMORE	36							36			
TONNES	ARUBA	1								1		
LITRES	SURINAM	1128								1128		
	422.2	HUILE DE PALME								PALMOEL		
1000 DOL	C IVOIRE	265	265	265								
	TOGO	65								65		
	DAHOMÉY	1897	1781	1781					68	48		
	CONGO BR	824	776	776						48		
	CONGO LEO	26978	24224	1541	11755	2059	5533	3336	259	2150	1621	
TONNES	C IVOIRE	1112	1112	1112								
TONNES	TOGO	304								304		
TONNES	DAHOMÉY	9293	8342	8342					650	301		
TONNES	CONGO BR	3887	3666	3666						221		
TONNES	CONGO LEO	151054	136801	8623	71065	10601	29163	17349	1319	11036	8419	
VAL UNIT	C IVOIRE	238	238	238								
	TOGO	214								214		
	DAHOMÉY	204	213	213					105	159		
	CONGO BR	212	212	212						217		
	CONGO LEO	179	177	179	165	194	190	192	196	195	193	
	422.3	HUILES DE COCO COPRAH								KOKOSOEL		
1000 DOL	DAHOMÉY	2							2			
	MADAGASC	1							1			
	COMORE	8							8			
TONNES	DAHOMÉY	21							21			
TONNES	MADAGASC	1							1			
TONNES	COMORE	30							30			
	422.4	HUILE DE PALMISTE								PALMKERNOEL		
1000 DOL	C IVOIRE	5	5	5								

Werte: 1000 \$ — Mengen: Tonnen falls nicht anders vermerkt (Abkürzungen siehe Anhang)
Einheitswerte: \$ je ausgewiesener Mengeneinheit — Siehe im Anhang Anmerkungen zu den Waren

Valeurs: 1000 \$ — Quantités: Tonnes sauf indication contraire (Voir abréviations en Annexe)
Valeurs unitaires: \$ par unité de quantité indiquée — Voir notes par produits en Annexe

export

1962

Tab. 1

Einheit Unité	Bestimmung Destination	WELT MONDE	EWG CEE	darunter : dont :					AOM	DRITTE LÄNDER PAYS TIERS	darunter : dont :	
				France	Belg.-Lux.	Nederland	Deutschland (BR)	Italia			USA	G. Britan. Roy. Uni
	AUSFUHRLÄNDER EXPORTATEURS											
	CAMEROUN	182	165	165					15	2		
	CONGO LEO	8376	5009	10	228	1804	1557	1410		3367	2931	
TONNES	C IVOIRE	50	50	50								
TONNES	CAMEROUN	808	742	742					61	5		
TONNES	CONGO LEO	41896	24818	50	1121	8920	7708	7019		17078	14921	
VAL UNIT	CAMEROUN	225	222	222					246	400		
	CONGO LEO	200	202	200	203	202	202	201		197	196	
	422-5	HUILE DE RICIN										
1000 DOL	COMORE	1							1			
TONNES	COMORE	6							6			
	422-9	HUILES VEGETALES FIXES NDA										
1000 DOL	MALI	115	2	2					33	80		
	H VOLTA	172	143	12	107	24			4	25		
	NIGER	1							1			
	SENEGAL	1										
	C IVOIRE	5	5	5								
	CAMEROUN	251							251			
	CONGO LEO	9										
	MADAGASC	209	209	209								
TONNES	MALI	1066	19	19					615	432		
TONNES	H VOLTA	683	570	50	425	95			12	101		
TONNES	NIGER	3							6			
TONNES	SENEGAL	3										
TONNES	C IVOIRE	20	20	20								
TONNES	CAMEROUN	936							935	1		
TONNES	CONGO LEO	477								2		
TONNES	MADAGASC	514	514	514								
VAL UNIT	MALI	108	105	105					54	185		
	H VOLTA	252	251	240	252	253			333	248		
	CAMEROUN	268							268			
	MADAGASC	407	407	407								
	431	HUILES ET GRAISSES ELABOREES										
1000 DOL	MALI	15	15	15								
	H VOLTA	1	1	1								
	SENEGAL	3	3	3								
	C IVOIRE	8	4	4							4	2
	CAMEROUN	3									3	
	R CENTRAF	126	108	55			53			18		19
	CONGO BR	1	1	1								
	CONGO LEO	15								15		
	MADAGASC	192	172	135	3	10	17	7	1	19	4	11
TONNES	MALI	24	24	24								
TONNES	H VOLTA	4	4	4								
TONNES	SENEGAL	4	4	4								
TONNES	C IVOIRE	11	6	6							5	2
TONNES	CAMEROUN	7									7	3
TONNES	R CENTRAF	134	114	59			55			20		20
TONNES	CONGO BR	1	1	1								
TONNES	CONGO LEO	93								93		
TONNES	MADAGASC	268	244	197	4	12	23	8	1	23	4	15
	512	PRODUITS CHIMIQUES ORGANIQUES										
1000 DOL	NIGER	13							12	1		
	C IVOIRE	57	44	44						13		
	TOGO	3							3			
	DAHOMY	10							10			
	CAMEROUN	3							3			
	CONGO BR	1							1			
	CONGO LEO	62	24	8			4	8	4	38	38	
	SOMAL SUD	5							1	4		
	MADAGASC	1							1			
	CURACAO	211							77	134	2	1
	SURINAM	30							30			
TONNES	NIGER	160							158	2		
TONNES	C IVOIRE	241	228	228						13		
TONNES	TOGO	10							10			
TONNES	DAHOMY	15							15			
TONNES	CAMEROUN	2							1	1		
TONNES	CONGO BR	2							1	1		
TONNES	SOMAL SUD	50							6	44		
TONNES	MADAGASC	5							5			
TONNES	CURACAO	4628							1498	3130		10
LITRES	SURINAM	157107							157107			
	512-2 4	ALCOOL ETHYLIQUE										
1000 DOL	TOGO	2							2			
	SOMAL SUD	4								4		
	MADAGASC	1							1			
	SURINAM	30							30			

Werte: 1000 \$ — Mengen: Tonnen falls nicht anders vermerkt (Abkürzungen siehe Anhang)
Einheitswerte: \$ je ausgewiesener Mengeneinheit — Siehe im Anhang Anmerkungen zu den Waren

Valeurs: 1000 \$ — Quantités: Tonnes sauf indication contraire (Voir abréviations en Annexe)
Valeurs unitaires: \$ par unité de quantité indiquée — Voir notes par produits en Annexe

Tab. 1

export

1962

Einheit Unité	Bestimmung Destination	WELT MONDE	EWG CEE	darunter : dont :					AOM	DRITTE LÄNDER PAYS TIERS	darunter : dont :	
				France	Belg.-Lux.	Nederland	Deutschland (BR)	Italia			USA	G. Britan. Roy. Uni
	AUSFUHRLÄNDER EXPORTATEURS											
TONNES	TOGO	8						8				
TONNES	SOMAL SUD	45							45			
TONNES	MADAGASC	4						4				
LITRES	SURINAM	157107						157107				
VAL UNIT	SURINAM											
	513	ELEMENTS CHIMIQUES INORGANI										
1000 DOL	SENEGAL	4							4			
	TOGO	1						1				
	DAHOMÉY	32						32				
	CAMEROUN	20						19	1			
	CONGO BR	3						2	1			
	CONGO LEO	1						1				
	MADAGASC	1						1				
	COMORE	1						1				
TONNES	SENEGAL	11							11			
TONNES	TOGO	15						15				
TONNES	DAHOMÉY	67						67				
TONNES	CAMEROUN	26						23	3			
TONNES	CONGO BR	1						1				
TONNES	MADAGASC	3						2	1			
TONNES	COMORE	10						10				
	514	AUTRES PROD CHIM INORGANIQUE										
1000 DOL	SENEGAL	5							5			
	CAMEROUN	1							1			
	SOMAL SUD	1		1				1				
	CURACAO	3							3			
	ARUBA	2							2		2	
TONNES	SENEGAL	22							22			
TONNES	CAMEROUN	2							2			
TONNES	SOMAL SUD											
TONNES	CURACAO	15							15			
TONNES	ARUBA	4							4		3	
	515	MATERIAUX RADIOACTIFS ASSIM										
1000 DOL	MADAGASC	3	3	3								
TONNES	MADAGASC											
	521	GOUDRONS MINER DERIV CHIM BRUT										
1000 DOL	SURINAM	1							1			
TONNES	SURINAM	17							17			
	531	COLOR DU GOUDR INDIGO NAT ETC										
1000 DOL	H VOLTA	1							1			
TONNES	H VOLTA	1							1			
	532	EXTRAITS COLORANTS										
1000 DOL	GABON	1							1			
TONNES	GABON	2							2			
	533	PIGMENTS PEINTURES VERNIS										
1000 DOL	H VOLTA	1							1			
	NIGER	1							1			
	SENEGAL	6										
	C IVOIRE	5						5				
	DAHOMÉY	2						2				
	CAMEROUN	4						3	1			
	GABON	16						15				
	CONGO BR	5						4	1			
	MADAGASC	10		1	1			8	1			
	CURACAO	11		4		4		7				
TONNES	H VOLTA	1							1			
TONNES	NIGER	3							3			
TONNES	SENEGAL	10										
TONNES	C IVOIRE	8						7	1			
TONNES	DAHOMÉY	2						2				
TONNES	CAMEROUN	6						4	2			
TONNES	GABON	34						33				
TONNES	CONGO BR	5						5				
TONNES	MADAGASC	9						8	1			
TONNES	CURACAO	21		3		3		15	3			
	541	PRODUITS MEDICIN ET PHARMACEUT										
1000 DOL	H VOLTA	1							1			1

Werte: 1000 \$ — Mengen: Tonnen falls nicht anders vermerkt (Abkürzungen siehe Anhang)
Einheitswerte: \$ je ausgewiesener Mengeneinheit — Siehe im Anhang Anmerkungen zu den Waren

Valeurs: 1000 \$ — Quantités: Tonnes sauf indication contraire (Voir abréviations en Annexe)
Valeurs unitaires: \$ par unité de quantité indiquée — Voir notes par produits en Annexe

e x p o r t

1962

Tab. 1

Einheit Unité	Bestimmung Destination	WELT MONDE	EWG CEE	darunter: dont:					A O M	DRITTE LÄNDER PAYS TIERS	darunter: dont:	
				France	Belg.-Lux.	Niederland	Deutschland (BR)	Italia			USA	G. Britan. Roy. Uni
	AUSFUHRLÄNDER ↓ EXPORTATEURS											
	SENEGAL	3						3				
	C IVOIRE	2						1	1		1	
	TOGO	2	1	1				1				
	CAMEROUN	14						2	12			
	CONGO BR	11						7	4			
	CONGO LEO	273	105		105				150			
	MADAGASC	5						4	1			
	CURACAO	3						1	2		1	2
	ARUBA	4							4		4	
TONNES	H VOLTA											
TONNES	SENEGAL	2						2				
TONNES	C IVOIRE	1						1				
TONNES	TOGO	2						2				
TONNES	CAMEROUN	2						1	1			
TONNES	CONGO BR											
TONNES	CONGO LEO	55	20		20				33			
TONNES	MADAGASC	1							1			
TONNES	CURACAO											
TONNES	ARUBA											
	551											
	HUILES ESSENTIELLES PROD AROMA											
	AETHERISCHE OELE U RIECHSTOFFE											
1000 DOL	C IVOIRE	54	54	54								
	CONGO BR	1						1				
	CONGO LEO	79	79	58								
	MADAGASC	1959	1038	868	16	5				921	733	90
	REUNION	3136	2536	2482	105	61	4			600	357	178
	COMORE	1000	923	923	32	18	4			77	77	
	CURACAO	7						3	4			
	SURINAM	1	1									
	GUYANE	17	11	11						6	6	
	N CALEDON	4	4	4								
TONNES	C IVOIRE	9	9	9								
TONNES	CONGO BR											
TONNES	MADAGASC	798	348	260	56	30	2		450	356	45	
TONNES	REUNION	103	83	81	1	1			20	12	6	
TONNES	COMORE	40	36	36					4	3		
TONNES	CURACAO											
TONNES	SURINAM											
TONNES	GUYANE	2	2	2								
TONNES	N CALEDON	1	1	1								
	553											
	PARFUMERIE ET PROD DE BEAUTE											
	RIECH UND SCHOENHEITSMITTEL											
1000 DOL	H VOLTA	2										2
	TCHAD	2										2
	SENEGAL	1						1				
	TOGO	1						1				
	DAHOMEY	1										1
	CAMEROUN	23							23			
	CONGO BR	22						22				
	CURACAO	41	1						40		6	
	ARUBA	52							52			
	GUYANE	12							12			
	POLYNESIE	3						2	1		1	
TONNES	H VOLTA	1										1
TONNES	TCHAD	1										1
TONNES	SENEGAL											
TONNES	TOGO	2						2				
TONNES	DAHOMEY	1										1
TONNES	CAMEROUN	19							19			
TONNES	CONGO BR	17						17				
TONNES	CURACAO	46	1						45			
TONNES	ARUBA	36							36			
TONNES	GUYANE	1							1			
TONNES	POLYNESIE	3						2	1		1	
	554											
	SAVONS PRODUITS D ENTRETIEN											
	SEIFEN PUTZ UND WASCHMITTEL											
1000 DOL	H VOLTA	5						4	1			
	NIGER	5						5				
	SENEGAL	15							14			
	TOGO	1						1				
	DAHOMEY	5						5				
	CAMEROUN	14						6	8			
	CONGO BR	7						6	1			
	SOMAL SUD	2							2			
	MADAGASC	3						3				
	ARUBA	3							3			
TONNES	H VOLTA	13						13				
TONNES	NIGER	18						18				
TONNES	SENEGAL	58							55			
TONNES	TOGO	5						4	1			
TONNES	DAHOMEY	44						43	1			
TONNES	CAMEROUN	38						16	22			
TONNES	CONGO BR	7						6	1			
TONNES	SOMAL SUD	7							7			
TONNES	MADAGASC	2						2				
TONNES	ARUBA	25							25			
	561											
	ENGRAIS MANUFACTURES											
	CHEMISCHE DUENGEMITTEL											
1000 DOL	SENEGAL	854	483	483				3	368		90	

Werte: 1000 \$ — Mengen: Tonnen falls nicht anders vermerkt (Abkürzungen siehe Anhang)
Einheitswerte: \$ je ausgewiesener Mengeneinheit — Siehe im Anhang Anmerkungen zu den Waren

Valeurs: 1000 \$ — Quantités: Tonnes sauf indication contraire (Voir abréviations en Annexe)
Valeurs unitaires: \$ par unité de quantité indiquée — Voir notes par produits en Annexe

Tab. 1

e x p o r t

1 9 6 2

Einheit Unité	Bestimmung Destination	WELT MONDE	EWG CEE	darunter : dont :					AOM	DRITTE LÄNDER PAYS TIERS	darunter : dont :	
				France	Belg.-Lux.	Nederland	Deutschland (BR)	Italia			USA	G. Britan. Roy. Uni
	AUSFUHRLÄNDER ↓ EXPORTATEURS											
	TOGO	4							4			
	CAMEROUN	1						1				
	CONGO BR	2	2	2								
	CURACAO	1							1			
TONNES	SENEGAL	32810	22620	22620				87	10103	16		
TONNES	TOGO	88							88			
TONNES	CAMEROUN	15						15				
TONNES	CONGO BR	68	68	68								
TONNES	CURACAO	2							2			
	571	EXPLOSIFS										
1000 DOL	SENEGAL	1						1				
	C IVOIRE	2						2				
	TOGO	1						1				
	CAMEROUN	1						1				
	CONGO BR	7						7				
	MADAGASC	9						8	1			
TONNES	SENEGAL	1						1				
TONNES	C IVOIRE	1						1				
TONNES	TOGO	3						3				
TONNES	CAMEROUN	4						4				
TONNES	CONGO BR	4						4				
TONNES	MADAGASC	4						4				
	581	MATIERES PLASTIQUES RESIN ART										
1000 DOL	SENEGAL	3	3	2			1					
	C IVOIRE	4	3	3					1			
	MADAGASC	3						2	1			
TONNES	SENEGAL	2	1	1						1		
TONNES	C IVOIRE	7	7	7								
TONNES	MADAGASC	2						2				
	599	PRODUITS CHIMIQUES NDA										
1000 DOL	SENEGAL	1							1			
	C IVOIRE	3						1	2			
	TOGO	299	249	249				5	45	22	22	
	DAHOMEY	1							1			
	CAMEROUN	38						9	12			
	R CENTRAF	3						2	1			
	CONGO BR	8						7	1			
	SOMAL SUD	1							1			
	MADAGASC	225	180	167	8	5		26	19			10
	CURACAO	86	7	7					79			40
	ARUBA	548							548	546		
	POLYNESIE	3						3				
TONNES	SENEGAL	1							1			
TONNES	C IVOIRE	6						1	5			
TONNES	TOGO	2910	2427	2427				33	450	200	250	
TONNES	DAHOMEY	1							1			
TONNES	CAMEROUN	28						11	8			
TONNES	R CENTRAF	60						41	19			
TONNES	CONGO BR	4						4				
TONNES	SOMAL SUD	1							1			
TONNES	MADAGASC	2126	1799	1670	79	50		151	176			99
TONNES	CURACAO	583	41	41					542			273
TONNES	ARUBA	2733							2733	2716		
TONNES	POLYNESIE	12						12				
	611	CUIRS										
1000 DOL	MALI	2						1	1			
	H VOLTA	16	2	2				1	13			
	NIGER	2	2	2								
	TCHAD	1							1			
	SENEGAL	217	134	134				43	40			
	DAHOMEY	1							1			
	CAMEROUN	22	12	8					10			
	CONGO BR	2						2				
	MADAGASC	229	225	225				4				
TONNES	MALI	20	2	2				2	16			
TONNES	H VOLTA	7	5	5					2			
TONNES	NIGER	2							2			
TONNES	TCHAD	2							2			
TONNES	SENEGAL	130	78	78				30	22			
TONNES	DAHOMEY	4							4			
TONNES	CAMEROUN	25	16	7					9			
TONNES	CONGO BR	1						1				
TONNES	MADAGASC	335	331	331				4				
	612	ARTICLES MANUFACT EN, CUIR NDA										
1000 DOL	NIGER	27						27				
	SENEGAL	25						23	2			
	CAMEROUN	2						1	1			
	CONGO LEO	2							1			
	SOMAL SUD	1	1						1			

Werte: 1000 \$ — Mengen: Tonnen falls nicht anders vermerkt (Abkürzungen siehe Anhang)
Einheitswerte: \$ je ausgewiesener Mengeneinheit — Siehe im Anhang Anmerkungen zu den Waren

Valeurs: 1000 \$ — Quantités: Tonnes sauf indication contraire (Voir abréviations en Annexe)
Valeurs unitaires: \$ par unité de quantité indiquée — Voir notes par produits en Annexe

e x p o r t

1962

Tab. 1

Einheit Unité	Bestimmung Destination	WELT MONDE	EWG CEE	darunter : dont :					A O M	DRITTE LÄNDER PAYS TIERS	darunter : dont :	
				France	Belg.-Lux.	Nederland	Deutschland (BR)	Italia			USA	G. Britan. Roy. Uni
AUSFUHRLÄNDER EXPORTATEURS												
TONNES	NIGER	546							546			
TONNES	SENEGAL	8						6	2			
TONNES	CAMEROUN	2							2			
TONNES	CONGO LEO	1										
TONNES	SOMAL SUD	1								1		
621 DEMI PRODUITS EN CAOUTCHOUC HALBERZEUGNISSE AUS KAUTSCHUK												
1000 DOL	H VOLTA	2									2	
	TCHAD	1	1	1								
	CAMEROUN	1	1	1								
	CONGO BR	1						1				
	MADAGASC	1						1				
TONNES	H VOLTA	3									3	
TONNES	TCHAD											
TONNES	CAMEROUN											
TONNES	CONGO BR											
TONNES	MADAGASC											
629 ART MANUFACT EN CAOUTCHOUC NDA BEARB WAREN A KAUTSCHUK A N G												
1000 DOL	MAURITAN	3	3	3								
	H VOLTA	1						1				
	NIGER	1								1		
	SENEGAL	2								2		
	C IVOIRE	5						5				
	TOGO	2	1	1						1		
	DAHOMÉY	1								1		
	CAMEROUN	33	16	16				7		10		
	R CENTRAF	1						1				
	GABON	1						1				
	CONGO BR	6						6				
	SOMAL SUD	3								3		
	MADAGASC	9						9				
	CURACAO	18	6			6				12	7	
	ARUBA	1								1	1	
TONNES	MAURITAN	2	2	2								
TONNES	H VOLTA	1								1		
TONNES	NIGER	1								1		
TONNES	SENEGAL	1								1		
TONNES	C IVOIRE	3						3				
TONNES	TOGO	1								1		
TONNES	DAHOMÉY	1								1		
TONNES	CAMEROUN	29	7	7				4		18		
TONNES	R CENTRAF	1						1				
TONNES	GABON	1						1				
TONNES	CONGO BR	1						1				
TONNES	SOMAL SUD	6								6		
TONNES	MADAGASC	5						5				
TONNES	CURACAO	7	2			2				5	2	
TONNES	ARUBA											
631 BOIS ARTIF ET TRAVAILLES NDA FURNIERE KUNSTHOLZ USW A N G												
1000 DOL	C IVOIRE	114	1	1				26	87	62		
	CAMEROUN	597	23	6			5	574				
	GABON	8024	2225	1843	33	106	243	830	4969	1397	1731	
	CONGO BR	194	10				10		183			
	CONGO LEO	2606	400				128		2206	1256	190	
	MADAGASC	2						1	1			
	SURINAM	1868						7	1768	435		
TONNES	C IVOIRE	868	5	5				246	617	425		
TONNES	CAMEROUN	6220	446	129			213	104	5773	1		
TONNES	GABON	31204	10068	8544	141	390	993	3154	17982	4976	6042	
TONNES	CONGO BR	1726	54				54		1671			
TONNES	CONGO LEO	26417	3827				1162		22590	12512	1625	
TONNES	MADAGASC							2				
TONNES	SURINAM											
631-1 FEUILLES EN BOIS 5 MM ET MOINS HOLZFURNIERE UNTER 5 MM												
1000 DOL	C IVOIRE	114	1	1				26	87	62		
	GABON	1507	756	736	13		7	29	722	341	140	
	CONGO BR	180	10				10		170			
	CONGO LEO	2198	197		102		95		2001	1238	42	
TONNES	C IVOIRE	868	5	5				246	617	425		
TONNES	GABON	8024	4196	4109	57		30	154	3674	1736	682	
TONNES	CONGO BR	1702	54				54		1648			
TONNES	CONGO LEO	22760	1872		1025		847		20888	12390	383	
VAL UNIT	C IVOIRE	131	200	200				106	141	146		
	GABON	188	180	179	228		233	188	197	196	205	
	CONGO BR	106	185				185		103			
	CONGO LEO	97	105		100		112		96	100	110	
631-2 BOIS PLAQUES PANNFAUX FURN HOLZ SPERRHOLZ U HOHLPL												
1000 DOL	GABON	6516	1469	1107	20	106	236	801	4246	1055	1591	
	CONGO BR	13							12			
	CONGO LEO	408	203		43	127	33		205	18	148	

Werte: 1000 \$ — Mengen: Tonnen falls nicht anders vermerkt (Abkürzungen siehe Anhang)
Einheitswerte: \$ je ausgewiesener Mengeneinheit — Siehe im Anhang Anmerkungen zu den Waren

Valeurs: 1000 \$ — Quantités: Tonnes sauf indication contraire (Voir abréviations en Annexe)
Valeurs unitaires: \$ par unité de quantité indiquée — Voir notes par produits en Annexe

Tab. 1

e x p o r t

1962

Einheit Unité	Bestimmung Destination	WELT MONDE	EWG CEE	darunter: dont:					AOM	DRITTE LÄNDER PAYS TIERS	darunter: dont:	
				France	Belg.-Lux.	Nederland	Deutschland (BR)	Italia			USA	G. Britan. Roy. Uni
	AUSFUHRLÄNDER ↓ EXPORTATEURS											
	MADAGASC	1							1			
	SURINAM	1868							7	1768	435	
TONNES	GABON	23180	5872	4435	84	390	963	3000	14308	3240	5361	
TONNES	CONGO BR	24							23			
TONNES	CONGO LEO	3657	1955		392	1248	315		1702	122	1242	
TONNES	MADAGASC	1										
TONNES	SURINAM								1			
VAL UNIT	GABON	281	250	250	238	272	245	267	297	326	297	
	CONGO BR	542							522			
	CONGO LEO	112	104		110	102	105		120	148	119	
	632	ARTICLES MANUFACT EN BOIS NDA										
	632	ARTICLES MANUFACT EN BOIS NDA										
1000 DOL	MALI	10	4	4				4	2			
	H VOLTA	2						1	1			
	NIGER	3						2	1			
	C IVOIRE	18	2	1				16				
	TOGO	16						16				
	DAHOMY	1							1			
	CAMEROUN	36	2	1			1	3	31		3	
	R CENTRAF	1							1			
	CONGO BR	10	1	1				8	1			
	CONGO LEO	48	21	1	18		2	5	6	2	1	
	SOMAL SUD	15							15			
	MADAGASC	11	1				1	10				
	CURACAO	4	4									
	ARUBA	2							2	2		
	SURINAM	25	2					3	20	14		
	POLYNESIE	31	3	2		2		1	1	27	25	2
TONNES	MALI	14	3	3				11				
TONNES	H VOLTA	22						21	1			
TONNES	NIGER	2						3	1			
TONNES	C IVOIRE	110	3	2				101	6			
TONNES	TOGO	94						94				
TONNES	DAHOMY	2							2			
TONNES	CAMEROUN	173	1	1				7	165		5	
TONNES	R CENTRAF											
TONNES	CONGO BR	62	1	1				60	1			
TONNES	CONGO LEO	168	15	1	14			16	6	1		
TONNES	SOMAL SUD	60							60			
TONNES	MADAGASC	31						29	2			
TONNES	CURACAO	1	1			1						
TONNES	ARUBA	22							22	22		
TONNES	POLYNESIE	21	3	2				1	17	16	1	
	641	PAPIERS ET CARTONS										
	641	PAPIERS ET CARTONS										
1000 DOL	SENEGAL	5	2	2						3		
	CAMEROUN	1								1		
	SOMAL SUD	2	2					2				
	MADAGASC	3	1	1					2			
	CURACAO	1							1			
	SURINAM	853	609		125	479	5	10	234	16		
TONNES	SENEGAL	27	6	6						21		
TONNES	CAMEROUN	2								2		
TONNES	SOMAL SUD											
TONNES	MADAGASC	6						6				
TONNES	CURACAO											
M CUBES	SURINAM	6391254	2529820		2132684	315232	81904		84725	3776709	206312	
	642	ARTICLES EN PAPIER OU CARTON										
	642	ARTICLES EN PAPIER OU CARTON										
1000 DOL	MAURITAN	1								1		
	MALI	1								1		
	H VOLTA	1	1	1								
	NIGER	2						1	1			
	SENEGAL	22	6	6				6	10			
	C IVOIRE	2	1	1					1			
	TOGO	1							1			
	DAHOMY	3						1	2			
	CAMEROUN	4	1	1				3				
	CONGO BR	5						4	1			
	MADAGASC	18						17	1			
	CURACAO	2	1				1		1		2	
TONNES	MAURITAN											
TONNES	MALI	1								1		
TONNES	H VOLTA	18								18		
TONNES	NIGER	1						1				
TONNES	SENEGAL	82	20	20				20	42			
TONNES	C IVOIRE	2	1	1					1			
TONNES	TOGO	2							2			
TONNES	DAHOMY	1						1				
TONNES	CAMEROUN	4						2	2			
TONNES	CONGO BR	1						1				
TONNES	MADAGASC	24						17	7			
TONNES	CURACAO											
	651	FILS DE MATIERES TEXTILES										
	651	FILS DE MATIERES TEXTILES										
1000 DOL	H VOLTA	10						8	2			

Werte: 1000 \$ — Mengen: Tonnen falls nicht anders vermerkt (Abkürzungen siehe Anhang)
Einheitswerte: \$ je ausgewiesener Mengeneinheit — Siehe im Anhang Anmerkungen zu den Waren

Valeurs: 1000 \$ — Quantités: Tonnes sauf indication contraire (Voir abréviations en Annexe)
Valeurs unitaires: \$ par unité de quantité indiquée — Voir notes par produits en Annexe

export

1962

Tab. 1

Einheit Unité	Bestimmung Destination	WELT MONDE	EWG CEE	darunter : dont :					AOM	DRITTE LÄNDER PAYS TIERS	darunter : dont :	
				France	Belg.-Lux.	Nederland	Deutschland (BR)	Italia			USA	G. Britan. Roy. Uni
	AUSFUHRLÄNDER ↓ EXPORTATEURS											
	NIGER	13							13			
	TCHAD	1	1	1								
	SENEGAL	2	2	2								
	C IVOIRE	2						2				
	CAMEROUN	1				6				1		
	CONGO LEO	7	6					1				
	MADAGASC	1						1				
TONNES	H VOLTA	7						5		2		
TONNES	NIGER	35						35				
TONNES	TCHAD											
TONNES	SENEGAL											
TONNES	C IVOIRE	3						3				
TONNES	CAMEROUN	1								1		
TONNES	CONGO LEO	27	27			27						
TONNES	MADAGASC											
	652	TISSUS COTON SAUF TISSUS SPEC										
1000 DOL	MALI	32	19	19				8		5		
	H VOLTA	38						22		16		
	NIGER	7						6		1		
	TCHAD	10						1		9		
	SENEGAL	37	35	27	8			2				
	C IVOIRE	72	2	2				69		1		
	TOGO	64						63		1		
	DAHOMY	7	1	1				7		1		
	CAMEROUN	105						1		104		
	R CENTRAF	1						2		1		
	CONGO BR	14						14				
	CONGO LEO	113								13		
	SOMAL SUD	4								4		
	MADAGASC	2										
	CURACAO	389	1			1		5		383	1	
	ARUBA	84								84		
	POLYNESIE	15	2	2				11		2		
TONNES	MALI	17	9	9				2		6		
TONNES	H VOLTA	28						17		11		
TONNES	NIGER	2						2				
TONNES	TCHAD	4						1		3		
TONNES	SENEGAL	18	18	15	3			1		1		
TONNES	C IVOIRE	17	1	1				16				
TONNES	TOGO	25						23		2		
TONNES	DAHOMY	4						4				
TONNES	CAMEROUN	40								40		
TONNES	R CENTRAF											
TONNES	CONGO BR	3						3				
M CARRÉS	CONGO LEO	356223								27413		
TONNES	SOMAL SUD	3								3		
TONNES	MADAGASC											
TONNES	CURACAO	94						1		93		
TONNES	ARUBA	21								21		
TONNES	POLYNESIE	2						2				
	653	AUTRES TISSUS SAUF SPECIAUX										
1000 DOL	H VOLTA	4	1	1				3		1		
	TCHAD	1								1		
	SENEGAL	5	5	5								
	C IVOIRE	26						26				
	TOGO	1								1		
	CONGO BR	21						20		1		
	SOMAL SUD	1								1		
	CURACAO	15	2					2		11		
	ARUBA	33				2				33		
TONNES	H VOLTA	14	3	3				10		1		
TONNES	TCHAD											
TONNES	SENEGAL	4	3	3						1		
TONNES	C IVOIRE	10						10				
TONNES	TOGO											
TONNES	CONGO BR	4						4				
TONNES	SOMAL SUD											
TONNES	CURACAO	2								2		
TONNES	ARUBA	9								9		
	654	TULLES DENTELLES BRODERIES ETC										
1000 DOL	C IVOIRE	1						1				
	CONGO BR	1						1				
TONNES	C IVOIRE											
TONNES	CONGO BR											
	655	TISSUS SPECIAUX ARTIC ASSIMIL										
1000 DOL	MALI	1								1		
	SENEGAL	27	3	3						24		
	C IVOIRE	28						27		1		
	CAMEROUN	5						2		3		
	R CENTRAF	2						2				
	GABON	2										
	CONGO BR	1						1				
	CONGO LEO	4										

Werte: 1000 \$ — Mengen: Tonnen falls nicht anders vermerkt (Abkürzungen siehe Anhang)
Einheitswerte: \$ je ausgewiesener Mengeneinheit — Siehe im Anhang Anmerkungen zu den Waren

Valeurs: 1000 \$ — Quantités: Tonnes sauf indication contraire (Voir abréviations en Annexe)
Valeurs unitaires: \$ par unité de quantité indiquée — Voir notes par produits en Annexe

e x p o r t

1962

Tab. 1

Einheit Unité	Bestimmung Destination	WELT MONDE	EWG CEE	darunter : dont :					AOM	DRITTE LÄNDER PAYS TIERS	darunter : dont :	
				France	Belg.-Lux.	Nederland	Deutschland (BR)	Italia			USA	G. Britan. Roy. Uni
	AUSFUHRLÄNDER EXPORTATEURS											
	SOMAL NOR	1								1		
	MADAGASC	84	59	59					25			
	COMORE	2							2			
	POLYNESIE	2								2	2	
TONNES	MALI	3								3		
TONNES	SENEGAL	46	1	1						45		
TONNES	C IVOIRE	53							52	1		
TONNES	CAMEROUN	9							4	5		
TONNES	R CENTRAF	4							4			
TONNES	GABON	4										
TONNES	CONGO BR	1							1			
TONNES	SOMAL NOR	3								3		
TONNES	MADAGASC	235	181	181					53	1		
TONNES	COMORE	11							11			
TONNES	POLYNESIE	1								1		
	656	ARTICLES EN MAT TEXTILES NDA										
1000 DOL	MAURITAN	14							12	2		
	MALI	15							2	13		
	H VOLTA	55	3	1		1			16	36		1
	TCHAD	14	13	13					1			
	SENEGAL	769	682	643	5	27	6	1	45	41		3
	C IVOIRE	14	3	3					11			
	TOGO	20	1	1					8	11		
	CAMEROUN	13	2	2					6	5		
	R CENTRAF	21	13	13					2	6	5	
	GABON	4	3	3					1			
	CONGO BR	50	22	18			4		21	7		
	CONGO LEO	130	108		108				14			
	SOMAL SUD	1								1		
	MADAGASC	16	7	7					8			
	GUADELOUP	365	328	328					8	29		
	CURACAO	42	2						7	33	2	
	ARUBA	15							2	15		
TONNES	MAURITAN	42							39	3		
TONNES	MALI	13							2	11		
TONNES	H VOLTA	56	3			1			32	21		3
TONNES	TCHAD	39	36	36					2	3		
TONNES	SENEGAL	1600	1444	1362	11	58	13		64	88		7
TONNES	C IVOIRE	86	53	53					34	1		
TONNES	TOGO	38	1	1					7	30		
TONNES	CAMEROUN	5							3	2		
TONNES	R CENTRAF	152	46	46					83	23	18	
TONNES	GABON	9	5	5					3	1		
TONNES	CONGO BR	81	57	51		6			6	18		
TONNES	SOMAL SUD	8								8		
TONNES	MADAGASC	18	4	4					14			
TONNES	GUADELOUP	764	679	679					16	69		
	656-1	SACS ET SACHETS D EMBALLAGE										
1000 DOL	MAURITAN	13							12	1		
	H VOLTA	15	3	1		1			8	4		1
	TCHAD	13	13	13								
	SENEGAL	743	672	634	5	27	6		29	41		3
	C IVOIRE	14	3	3					11			
	TOGO	11							2	9		
	R CENTRAF	20	12	12					1	7	5	
	GABON	3	1	1					1	1		
	CONGO BR	29	22	18			4			7		
	CONGO LEO	122	108		108				14			
	SOMAL SUD	1								1		
	GUADELOUP	365	328	328					8	29		
TONNES	MAURITAN	41							39	2		
TONNES	H VOLTA	37	3			1			24	10		3
TONNES	TCHAD	39	36	36					2	3		
TONNES	SENEGAL	1578	1441	1359	11	58	13		46	87		7
TONNES	C IVOIRE	86	52	52					34			
TONNES	TOGO	34							3	31		
TONNES	R CENTRAF	72	46	46					3	23	18	
TONNES	GABON	7	4	4					3			
TONNES	CONGO BR	75	57	51		6				18		
NOMBRE	CONGO LEO	472129	427129		427129				45000			
TONNES	SOMAL SUD	8								8		
TONNES	GUADELOUP	764	679	679					16	69		
VAL UNIT	MAURITAN	317							308	500		
	H VOLTA	405	1000			1000		500	333	400		333
	TCHAD	333	361	361								
	SENEGAL	471	466	467	455	466	462		630	471		429
	C IVOIRE	163	58	58					324			
	TOGO	324							667	290		
	R CENTRAF	278	261	261					333	304	278	
	CONGO BR	387	386	353		667				389		
	CONGO LEO											
	GUADELOUP	478	483	483					500	420		
	656-6	COUVERTURES ET COUVRE PIEDS										
1000 DOL	MALI	11							1	10		
	H VOLTA	36							5	31		
	SENEGAL	16							16			

Werte: 1000 \$ — Mengen: Tonnen falls nicht anders vermerkt (Abkürzungen siehe Anhang)
Einheitswerte: \$ je ausgewiesener Mengeneinheit — Siehe im Anhang Anmerkungen zu den Waren

Valeurs: 1000 \$ — Quantités: Tonnes sauf indication contraire (Voir abréviations en Annexe)
Valeurs unitaires: \$ par unité de quantité indiquée — Voir notes par produits en Annexe

e x p o r t

1962

Tab. 1

Einheit Unité	Bestimmung Destination	WELT MONDE	EWG C E E	darunter : dont :					A O M	DRITTE LÄNDER PAYS TIERS	darunter : dont :	
				France	Belg.-Lux.	Nederland	Deutschland (BR)	Italia			USA	G. Britan. Roy. Uni
	AUSFUHRLÄNDER ↓ EXPORTATEURS											
	CAMEROUN	4						1	3			
	CONGO LEO	6										
TONNES	MALI	7						1	6			
TONNES	H VOLTA	16						5	11			
TONNES	SENEGAL	18						18				
TONNES	CAMEROUN	2						2				
NOMBRE	CONGO LEO	5558								58		
VAL UNIT	H VOLTA	2250						1000	2818			
	SENEGAL	889						889				
	657	COUV PARQUETS TAPIS TAPISSERIE										
1000 DOL	MALI	34						33	1			
	H VOLTA	7						7				
	NIGER	9						1	8			
	TCHAD	1							1			
	SENEGAL	22						16	6			
	DAHOMÉY	9						9				
	CAMEROUN	1							1			
	CONGO BR	1						1				
	SOMAL SUD	1							1			
	MADAGASC	421	387	242	1	4	135	5	2	28	1	3
TONNES	MALI	158						153	5			
TONNES	H VOLTA	14						12	2			
TONNES	NIGER	63							63			
TONNES	TCHAD	1							1			
TONNES	SENEGAL	20						15	5			
TONNES	DAHOMÉY	46						45	1			
TONNES	CAMEROUN	2							2			
TONNES	CONGO BR	3							3			
TONNES	MADAGASC	229	195	131	1	61	2	2	22	1	1	
	657.5	TAPIS A POINTS NOUES MEME CONF										
1000 DOL	MADAGASC	1								1		
TONNES	MADAGASC											
	657.8	MATIERES A TRESSER PAILLONS										
1000 DOL	MALI	34						33	1			
	H VOLTA	7						7				
	NIGER	9						1	8			
	TCHAD	1							1			
	DAHOMÉY	9						9				
	CAMEROUN	1							1			
	SOMAL SUD	1							1			
	MADAGASC	420	385	241	1	4	134	5	31	1	3	
TONNES	MALI	158						153	5			
TONNES	H VOLTA	14						12	2			
TONNES	NIGER	63							63			
TONNES	TCHAD	1							1			
TONNES	DAHOMÉY	46						45	1			
TONNES	CAMEROUN	2							2			
TONNES	SOMAL SUD	3							3			
TONNES	MADAGASC	228	195	131	1	61	2	23	23	1	1	
VAL UNIT	MALI	215						216	200			
	MADAGASC	1842	1974	1840		4000	2197	2500	1348	1000	3000	
	661	CHAUX CIMENTS OUVR PR BATIMENT										
1000 DOL	MALI	1						1				
	H VOLTA	1							1			
	TOGO	2						2	3			
	CAMEROUN	5							5			
	CONGO LEO	298	12	1	11			170	61			
	MADAGASC	4						4				
TONNES	MALI	15						15				
TONNES	H VOLTA	13							13			
TONNES	TOGO	38						27	11			
TONNES	CAMEROUN	171						51	120			
TONNES	CONGO LEO	13011	407	7	400			8036	2668			
TONNES	MADAGASC	22						15	7			
	662	PIECES DE CONSTR EN MAT CERAM										
1000 DOL	TOGO	5						5				
	DAHOMÉY	1						1				
	MADAGASC	2						2				
	CURACAO	1							1			
TONNES	TOGO	43						43				
TONNES	DAHOMÉY	33						33				
TONNES	MADAGASC	4						4				
TONNES	CURACAO	3							3			
	663	ARTICLES EN MAT MINERALES NDA										
1000 DOL	C IVOIRE	2							2			

Werte: 1000 \$ — Mengen: Tonnen falls nicht anders vermerkt (Abkürzungen siehe Anhang)
Einheitswerte: \$ je ausgewiesener Mengeneinheit — Siehe im Anhang Anmerkungen zu den Waren

Valeurs: 1000 \$ — Quantités: Tonnes sauf indication contraire (Voir abréviations en Annexe)
Valeurs unitaires: \$ par unité de quantité indiquée — Voir notes par produits en Annexe

export

1962

Tab. 1

Einheit Unité	Bestimmung Destination	WELT MONDE	EWG CEE	darunter : dont :					AOM	DRITTE LÄNDER PAYS TIERS	darunter : dont :	
				France	Belg.-Lux.	Niederland	Deutschland (BR)	Italien			USA	G. Britan. Roy. Uni
	AUSFUHRLÄNDER ↓ EXPORTATEURS											
	TOGO	1						1				
	DAHOMÉY	1							1			
	CAMÉROUN	1							1			
	MADAGASC	1							1			
	CURACAO	1							1			
	ARUBA	1							1			1
TONNES	C IVOIRE											
TONNES	TOGO	20						19				
TONNES	DAHOMÉY	27							27			
TONNES	CAMÉROUN											
TONNES	MADAGASC											
TONNES	CURACAO	2							2			
TONNES	ARUBA											
	664	VERRE										
1000 DOL	C IVOIRE	1								1		
	CAMÉROUN	4						4				
	CONGO BR	1						1				
	CONGO LEO	7						7				
	MADAGASC	1						1				
	CURACAO	1							1		1	
TONNES	C IVOIRE	1								1		
TONNES	CAMÉROUN	4						4				
TONNES	CONGO BR	1						1				
TONNES	MADAGASC	1						1				
TONNES	CURACAO											
	665	VERRERIE										
1000 DOL	MALI	2						2				
	H VOLTA	2						1		1		
	NIGER	2						2		2		
	TOGO	32						32				
	CAMÉROUN	55						2		53		
	CONGO BR	2						2				
	SOMAL SUD	1								1		
	MADAGASC	2						1		1		
	CURACAO	5						3		2		3
	ARUBA	2								2		
TONNES	MALI	19						14		5		
TONNES	H VOLTA	13						13				
TONNES	NIGER	17								17		
TONNES	TOGO	480						471		9		
TONNES	CAMÉROUN	395						5		390		
TONNES	CONGO BR	5						5				
TONNES	SOMAL SUD	5								5		
TONNES	MADAGASC	2						1		1		
TONNES	CURACAO	6						5		1		1
TONNES	ARUBA	57								57		
	666	ARTICLES EN MATIER CERAMIQUES										
1000 DOL	MALI	1	1	1								
	DAHOMÉY	1						1				
	CAMÉROUN	1								1		
	CONGO BR	1						1				
	CURACAO	8	1							7		4
	ARUBA	1				1				1		
TONNES	MALI	2	2	2								
TONNES	DAHOMÉY											
TONNES	CAMÉROUN											
TONNES	CONGO BR											
TONNES	CURACAO	3								3		
TONNES	ARUBA	2								2		
	667	PIERRES GEMMES ET PERLES FINES										
1000 DOL	H VOLTA	2	2	2								
	C IVOIRE	2652	2250	2128	115	7				402	115	238
	R CENTRAF	2897	784	571	8	205				2113	1167	209
	CONGO BR	12756	8761	499	7368	894		39		3956	1893	821
	CONGO LEO	7710								7710		7710
	MADAGASC	232	217	213			4			15	2	8
	CURACAO	81	36			36				45		
	POLYNESIE	3								3		
TONNES	H VOLTA											
TONNES	C IVOIRE											
TONNES	R CENTRAF											
TONNES	CONGO BR											
TONNES	MADAGASC	110	33	33						77	2	75
TONNES	CURACAO											
TONNES	POLYNESIE											
	667-2	DIAMANTS SAUF DIAMANTS INDUST										
1000 DOL	C IVOIRE	1588	1186	1064	115	7				402	115	238
	R CENTRAF	2897	784	571	8	205				2113	1167	209
	CONGO BR	12756	8761	499	7368	894		39		3956	1893	821

Werte: 1000 \$ — Mengen: Tonnen falls nicht anders vermerkt (Abkürzungen siehe Anhang)
Einheitswerte: \$ je ausgewiesener Mengeneinheit — Siehe im Anhang Anmerkungen zu den Waren

Valeurs: 1000 \$ — Quantités: Tonnes sauf indication contraire (Voir abréviations en Annexe)
Valeurs unitaires: \$ par unité de quantité indiquée — Voir notes par produits en Annexe

export

1962

Tab. 1

Einheit Unité	Bestimmung Destination	WELT MONDE	EWG CEE	darunter : dont :					AOM	DRITTE LÄNDER PAYS TIERS	darunter : dont :	
				France	Belg.-Lux.	Nederland	Deutschland (BR)	Italia			USA	G. Britan. Roy. Uni
	AUSFUHRLÄNDER EXPORTATEURS											
	CONGO LEO	7710							7710			7710
TONNES	C IVOIRE											
TONNES	R CENTRAF											
TONNES	CONGO BR											
CARATS	CONGO LEO	3709457							709457			709377
VAL UNIT	CONGO LEO	2							11			11
	667.3	AUTRES PIERRES GEMMES										
1000 DOL	MADAGASC	232	217	213			4		15	2		8
TONNES	MADAGASC	110	33	33					77	2		75
VAL UNIT	MADAGASC	2109	6576	6455					195	1000		107
	671	SPIEGEL FONTES FERRO ALLIAGES										
1000 DOL	SENEGAL	1										
TONNES	SENEGAL	4										
	673	BARRES ET PROFILS PALPLANCHES										
1000 DOL	C IVOIRE	2							2			
	DAHOMEY	3							3			
	CAMEROUN	15							15			
	GABON	1										
	MADAGASC	9							8		1	
TONNES	C IVOIRE	15										
TONNES	DAHOMEY	10							15			
TONNES	CAMEROUN	90							10			
TONNES	GABON	2							89		1	
TONNES	MADAGASC	40									2	
	674	LARGES PLATS ET TOLES							38		2	
1000 DOL	H VOLTA	1										
	SENEGAL	1		1		1						
	TOGO	1										
	CAMEROUN	4							1			
	GABON	3							4			
	CONGO BR	1		3		3						
	MADAGASC	6							1			
TONNES	H VOLTA	5										
TONNES	SENEGAL	4		4		4					5	
TONNES	TOGO	2										
TONNES	CAMEROUN	16							1		1	
TONNES	GABON	11		11		11			15		1	
TONNES	CONGO BR											
TONNES	MADAGASC	21										
	676	RAILS AUT ELEMENTS D VOIES FER										
1000 DOL	GABON	3		2		2						
TONNES	GABON	130		59		59						
	677	FILS FER ACIER FIL MACH EXCLUS										
1000 DOL	C IVOIRE	1										
	CAMEROUN	2										
TONNES	C IVOIRE	7										
TONNES	CAMEROUN	4										
	678	TUB TUYAUX RACCORDS FON FER AC										
1000 DOL	H VOLTA	1							1			
	SENEGAL	1										
	C IVOIRE	1										
	DAHOMEY	4										
	CAMEROUN	8							3		1	
	GABON	1							4		4	
	CONGO BR	1										
	MADAGASC	9										
	POLYNESIE	2							9			
TONNES	H VOLTA	3										
TONNES	SENEGAL	1							3			
TONNES	C IVOIRE	1										
TONNES	DAHOMEY	21										
TONNES	CAMEROUN	43							19		2	
TONNES	GABON	1							13		30	
TONNES	CONGO BR											
TONNES	MADAGASC	23										
TONNES	POLYNESIE	10							23			
	679	OUVRAGES FONTE FER ACIER NDA										
1000 DOL	TCHAD	1										

Werte: 1000 \$ — Mengen: Tonnen falls nicht anders vermerkt (Abkürzungen siehe Anhang)
 Einheitswerte: \$ je ausgewiesener Mengeneinheit — Siehe im Anhang Anmerkungen zu den Waren

Valeurs: 1000 \$ — Quantités: Tonnes sauf indication contraire (Voir abréviations en Annexe)
 Valeurs unitaires: \$ par unité de quantité indiquée — Voir notes par produits en Annexe

e x p o r t

1962

Tab. 1

Einheit Unité	Bestimmung Destination	WELT MONDE	EWG CEE	darunter : dont :					AOM	DRITTE LÄNDER PAYS TIERS	darunter : dont :	
				France	Belg.-Lux.	Nederland	Deutschland (BR)	Italia			USA	G. Britan. Roy. Uni
	AUSFUHRLÄNDER ↓ EXPORTATEURS											
	SENEGAL	15	15	15								
	CAMEROUN	4	1	1				2	1			
	GABON	2						2				
	CONGO BR	2	2	2								
	SOMAL SUD	21	21									
	MADAGASC	4						4				
	REUNION	53	5	5				43	5			
	CURACAO	115							115	110		
	ARUBA	31							31	1		
	POLYNESIE	1	1	1								
TONNES	TCHAD	4	4	4								
TONNES	SENEGAL	11	11	11								
TONNES	CAMEROUN	7						5	2			
TONNES	GABON	2						2				
TONNES	CONGO BR	3	2	2					1			
TONNES	SOMAL SUD	37	37									
TONNES	MADAGASC	9						9				
TONNES	REUNION	143	14	14				113	16			
TONNES	CURACAO	358							358	346		
TONNES	ARUBA	650							650			
TONNES	POLYNESIE	6	6	6								
	681	ARGENT ET PLATINE ETC					SILBER PLATIN USW					
1000 DOL	SOMAL SUD	3								3		
	CURACAO	1								1		1
TONNES	SOMAL SUD											
TONNES	CURACAO											
	682	CUIVRE					KUPFER					
1000 DOL	SENEGAL	116	106	16			10	80		10		
	C IVOIRE	128	128	24	16	18	23	47				
	DAHOMEY	1	1	1								
	CAMEROUN	1							1			
	CONGO LEO	59	59		59							
	MADAGASC	1								1		
	CURACAO	1								1		
	ARUBA	2								2	2	
TONNES	SENEGAL	222	204	35			19	150		18		
TONNES	C IVOIRE	301	300	63	37	42	47	111		1		
TONNES	DAHOMEY	3	3	3								
TONNES	CAMEROUN	1							1			
TONNES	CONGO LEO	133	133		133							
TONNES	MADAGASC	1								1		
TONNES	CURACAO	1								1	1	
TONNES	ARUBA	1								1		
	683	NICKEL					NICKEL					
1000 DOL	N CALEDON	10931	10706	10586				120		225		
TONNES	N CALEDON	21279	20773	20538				235		506		
	684	ALUMINIUM					ALUMINIUM					
1000 DOL	SENEGAL	3							3			
	C IVOIRE	1	1	1					1			
	DAHOMEY	1							1			
	CAMEROUN	21450	21442	21419	11			12	8			
	CONGO BR	4	3	1				2	1			
	CONGO LEO	4	4		4							
TONNES	SENEGAL	4							4			
TONNES	C IVOIRE	2	2	2								
TONNES	DAHOMEY	1							1			
TONNES	CAMEROUN	50933	50918	50843	25			50	14	1		
TONNES	CONGO BR	16	12	4				8	2	2		
TONNES	CONGO LEO	12	12		12							
	684.1	ALUMINIUM BRUT SAUF DECHETS					ALUMINIUM ROH					
1000 DOL	C IVOIRE	1	1	1								
	CAMEROUN	21447	21442	21419	11			12	5			
	CONGO BR	3	3	1				2				
	CONGO LEO	4	4		4							
TONNES	C IVOIRE	2	2	2								
TONNES	CAMEROUN	50929	50918	50843	25			50	11			
TONNES	CONGO BR	14	12	4				8		2		
TONNES	CONGO LEO	12	12		12							
VAL UNIT	CAMEROUN	421	421	421	440			240	455			
	685	PLOMB					BLEI					
1000 DOL	SENEGAL	19	19	1	2			16				
	C IVOIRE	36	11					11	26	1		
	CAMEROUN	8	9	1				8		1		
TONNES	SENEGAL	159	159	5	8			146				

Werte: 1000 \$ — Mengen: Tonnen falls nicht anders vermerkt (Abkürzungen siehe Anhang)
Einheitswerte: \$ je ausgewiesener Mengeneinheit — Siehe im Anhang Anmerkungen zu den Waren

Valeurs: 1000 \$ — Quantités: Tonnes sauf indication contraire (Voir abréviations en Annexe)
Valeurs unitaires: \$ par unité de quantité indiquée — Voir notes par produits en Annexe

e x p o r t

1962

Tab. 1

Einheit Unité	Bestimmung Destination	WELT MONDE	EWG CEE	darunter : dont :					A O M	DRITTE LÄNDER PAYS TIERS	darunter : dont :	
				France	Belg.-Lux.	Nederland	Deutschland (BR)	Italia			USA	G. Britan. Roy. Uni
AUSFUHRLÄNDER ↓ EXPORTATEURS												
TONNES	C IVOIRE	100	67									
TONNES	CAMEROUN	93	93	10				67	32	1		
	685-I	PLOMB BRUT SAUF DECHETS					BLEI ROH					
1000 DOL	SENEGAL	18	19	1	2			16		1		
	C IVOIRE	11	11					11				
	CAMEROUN	8	9	1				8		1		
TONNES	SENEGAL	159	159	5	8			146				
TONNES	C IVOIRE	68	67					67		1		
TONNES	CAMEROUN	93	93	10				83				
VAL UNIT	SENEGAL	113	119	200	250			110				
	C IVOIRE	162	164					164				
	686	ZINC					ZINK					
1000 DOL	SENEGAL	2	2		1			1				
	TOGO	1							1			
	MADAGASC	2	1	1					2	1		
TONNES	SENEGAL	9	9		5			4				
TONNES	TOGO	2							2			
TONNES	MADAGASC	13	10	10					2	1		
	686-I	ZINC BRUT SAUF DECHETS					ZINK ROH					
1000 DOL	SENEGAL	2	2		1			1				
	MADAGASC	1	1	1								
TONNES	SENEGAL	9	9		5			4				
TONNES	MADAGASC	10	10	10								
	687	ETAIN					ZINN					
1000 DOL	C IVOIRE	1	1	1								
	CONGO LEO	2772	2771		2771					1		
TONNES	C IVOIRE	7	7	7								
TONNES	CONGO LEO	1073	1073		1073							
	687-I	ETAIN BRUT SAUF DECHETS					ZINN ROH					
1000 DOL	C IVOIRE,	1	1	1								
	CONGO LEO	2772	2771		2771					1		
TONNES	C IVOIRE	7	7	7								
TONNES	CONGO LEO	1073	1073		1073							
VAL UNIT	CONGO LEO	2583	2582		2582							
	689	AUTRES MET COMMUNS NON FERREUX					ANDERE UNEDLE NE METALLE					
1000 DOL	SOHAL SUD	1	1					1				
	MADAGASC	34	34	34								
	CURACAO	8	1			1				7	7	
TONNES	SOHAL SUD	9	9					9				
TONNES	MADAGASC	100	100	100								
TONNES	CURACAO	7	1			1				6	6	
	691	CONSTRUCTIO METALL ET PARTIES					METALLKONSTRUKTIONEN UND TEILE					
1000 DOL	MALI	6						6				
	H VOLTA	1						1				
	NIGER	7						7				
	SENEGAL	7	5	5				1		1		
	C IVOIRE	2						1		1		
	DAHOMEY	2	1	1				1		1		
	CAMEROUN	4						1		1		
	GABON	17	8	8				1		3		
	CONGO BR	11						8		9		
	MADAGASC	24	1	1				6		3		
	MARTINIQ	10						23				
								7		3		
TONNES	MALI	9						9				
TONNES	H VOLTA	4						4				
TONNES	NIGER	6						6				
TONNES	SENEGAL	11	5	5				6				
TONNES	C IVOIRE	2						2		2		
TONNES	DAHOMEY	2	1	1				1		1		
TONNES	CAMEROUN	8						7		1		
TONNES	GABON	51	12	12				35		39		
TONNES	CONGO BR	37						7		2		
TONNES	MADAGASC	38						37		1		
TONNES	MARTINIQ	6						4		2		
	692	RESERVOIRS FUTS ETC METALLIQ					BEHAELTER FAESSER USW A METALL					
1000 DOL	MAURITAN	32	32	32								

Werte: 1000 \$ — Mengen: Tonnen falls nicht anders vermerkt (Abkürzungen siehe Anhang)
Einheitswerte: \$ je ausgewiesener Mengeneinheit — Siehe im Anhang Anmerkungen zu den Waren

Valeurs: 1000 \$ — Quantités: Tonnes sauf indication contraire (Voir abréviations en Annexe)
Valeurs unitaires: \$ par unité de quantité indiquée — Voir notes par produits en Annexe

e x p o r t

1962

Tab. 1

Einheit Unité	Bestimmung Destination	WELT MONDE	EWG CEE	darunter : dont :					AOM	DRITTE LÄNDER PAYS TIERS	darunter : dont :	
				France	Belg.-Lux.	Niederland	Deutschland (BR)	Italia			USA	G. Britan. Roy. Uni
	AUSFUHRLÄNDER EXPORTATEURS											
	MALI	12							12			
	H VOLTA	4							4			
	NIGER	27							9	17		
	TCHAD	5	3	3						2		
	SENEGAL	1023	967	960	1	4	2		26	22		
	C IVOIRE	17	4	3		1			9	4		
	TOGO	111	11	9					63	37		
	DAHOMÉY	67	2	2					41	24		
	CAMEROUN	135	39	39					76	20		
	R CENTRAF	5							5			
	GABON	5	2	2					3			
	CONGO BR	12	4	2		2			5	3		
	CONGO LEO	37							20	17		
	MADAGASC	36	10	10					26			
	CURACAO	233	21								13	67
	ARUBA	163	6			21				157	92	
	TONNES MAURITAN	103	101	101						2		
	TONNES MALI	35							35			
	TONNES H VOLTA	9							9			
	TONNES NIGER	59							26	32		
	TONNES TCHAD	10	4	4						6		
	TONNES SENEGAL	1560	1303	1283	1	17	2		130	79		
	TONNES C IVOIRE	64	9	9					37	18		
	TONNES TOGO	583	27	18					377	179		
	TONNES DAHOMÉY	204	8	8					118	78		
	TONNES CAMEROUN	267	81	81					146	40		
	TONNES R CENTRAF	6							6			
	TONNES GABON	37	8	8					29			
	TONNES CONGO BR	55	38	31		7			9	8		
	TONNES MADAGASC	79	19	19					54	6		
	TONNES CURACAO	1098	34							1064	13	690
	TONNES ARUBA	493	12			12				481	349	
	693		CABL RONCES TREILLIS ETC METAL									
1000 DOL	C IVOIRE	10							9	1		
	TOGO	1	1	1								
	CAMEROUN	5							3	2		
	CONGO BR	4							3	1		
	MADAGASC	2							2			
TONNES	C IVOIRE	39							34	5		
TONNES	TOGO											
TONNES	CAMEROUN	4							2	2		
TONNES	CONGO BR	3							3			
TONNES	MADAGASC	3							2	1		
	694		CLOUTERIE ET BOULONNERIE									
1000 DOL	C IVOIRE	38							34	4		
	CAMEROUN	6							4	2		
	CONGO BR	3	1	1					2			
	MADAGASC	5							3	2	2	
TONNES	C IVOIRE	209							179	30		
TONNES	CAMEROUN	11							5	6		
TONNES	CONGO BR	1								1		
TONNES	MADAGASC	5							5			
	695		OUTILLAGE EN METAUX COMMUNS									
1000 DOL	MAURITAN	99	83	83						16		
	MALI	1	1	1								
	H VOLTA	4	3	3						1		
	NIGER	1								1		
	SENEGAL	8	5	5					3			
	C IVOIRE	97	1	1					96			
	TOGO	11	9	9						2		
	DAHOMÉY	6							5	1		
	CAMEROUN	8	1	1					4	3		
	GABON	45	43	43						2		
	CONGO BR	13	6	6					6	1		
	MADAGASC	21	10	10					11		1	
TONNES	MAURITAN	1								1		
TONNES	MALI											
TONNES	H VOLTA	1	1	1								
TONNES	NIGER											
TONNES	SENEGAL	4	2	2					2			
TONNES	C IVOIRE	48	1	1					47			
TONNES	TOGO	6	5	5						1		
TONNES	DAHOMÉY	14							14			
TONNES	CAMEROUN	9							2	7		
TONNES	GABON	2	1	1						1		
TONNES	CONGO BR	8	2	2					6			
TONNES	MADAGASC	7							6	1	1	
	696		COUPELLERIE ET COUVERTS									
1000 DOL	TCHAD	1							1			

Werte: 1000 \$ — Mengen: Tonnen falls nicht anders vermerkt (Abkürzungen siehe Anhang)
Einheitswerte: \$ je ausgewiesener Mengeneinheit — Siehe im Anhang Anmerkungen zu den Waren

Valeurs: 1000 \$ — Quantités: Tonnes sauf indication contraire (Voir abréviations en Annexe)
Valeurs unitaires: \$ par unité de quantité indiquée — Voir notes par produits en Annexe

export

1962

Tab. 1

Einheit Unité	Bestimmung Destination	WELT MONDE	EWG CEE	darunter : dont :					AOM	DRITTE LÄNDER PAYS TIERS	darunter : dont :	
				France	Belg.-Lux.	Nederland	Deutschland (BR)	Italia			USA	G. Britan. Roy. Uni
	AUSFUHRLÄNDER EXPORTATEURS											
	CONGO BR	3							3			
TONNES	TCHAD								1			
TONNES	CONGO BR	1										
	697	ARTICLES METAL USAGE DOMEST										
1000 DOL	MALI	1							1			
	H VOLTA	6							5	1		
	SENEGAL	3							2			
	DAHOMÉY	2							1	1		
	CAMEROUN	88	3		2		1		65	20		
	CONGO BR	10							10			
	MADAGASC	4							4			
TONNES	MALI								11			
TONNES	H VOLTA	11							2			
TONNES	SENEGAL	4							1	1		
TONNES	DAHOMÉY	2							1			
TONNES	CAMEROUN	53	2		1		1		39	12		
TONNES	CONGO BR	7							7			
TONNES	MADAGASC	3							3			
	698	AUT ART MANUF EN MET COMM NDA										
1000 DOL	MAURITAN	1		1	1				1			
	H VOLTA	1							4	1		
	SENEGAL	5							3	1		
	C IVOIRE	5		1	1				1	1		
	TOGO	1		1	1				6	1		
	DAHOMÉY	7							11	2		
	CAMEROUN	14	1		1				5	1		
	GABON	1							1			
	CONGO BR	6							11	2		
	CONGO LEO	1							11	2		1
	SOMAL SUD	13		11					2	2		2
	MADAGASC	13							2	163	144	6
	CURACAO	170	5			5			2	6		
	ARUBA	9	1			1			2	6		
TONNES	MAURITAN	2		2	2				1	3		
TONNES	H VOLTA	4							4	1		
TONNES	SENEGAL	5							15	2		
TONNES	C IVOIRE	18	1		1				1	4		
TONNES	TOGO	3	2		2				6	2		
TONNES	DAHOMÉY	8							3	1		
TONNES	CAMEROUN	9	1		1				4	3		
TONNES	GABON	3							8	223	201	1
TONNES	CONGO BR	4							2	1		
TONNES	CONGO LEO	1							2	1		
TONNES	SOMAL SUD	7		4					1	3		
TONNES	MADAGASC	8							4	223	201	1
TONNES	CURACAO	229	2			2			2	6		
TONNES	ARUBA	4	1			1			2	1		
	711	CHAUDIÈRES ET MÔT NON ELECTR										
1000 DOL	MAURITAN	26		26	26					4		4
	MALI	4								2		
	H VOLTA	36		26	26				10	1		
	NIGER	16		2	2				12	2		
	TCHAD	72		10	10				14	10		
	SENEGAL	10							8			
	C IVOIRE	51		27	26		1		4	1		
	TOGO	9		1	1				19	32	9	
	DAHOMÉY	5							6	7	4	2
	CAMEROUN	359		308	305		2	1	4	8	7	
	R CENTRAF	3			3				2	2	2	
	GABON	25		11	11				18	8	5	2
	CONGO BR	52		40	40				15	3	1	
	SOMAL SUD	4		2				2	1	1		
	MADAGASC	158		132	131		1		1	1		
	CURACAO	340		325		325			1	1		
	ARUBA	1							1	1		
	POLYNESIE	1										
TONNES	MAURITAN	4		4	4					2		1
TONNES	MALI	2							8	1		
TONNES	H VOLTA	17		8	8				4	1		
TONNES	NIGER	4		1	1				6			
TONNES	TCHAD	7		1	1				2	4		
TONNES	SENEGAL	3							5	1		
TONNES	C IVOIRE	34		28	28				1	12	4	
TONNES	TOGO	6							1	2		
TONNES	DAHOMÉY	3							10	12		
TONNES	CAMEROUN	50		28	27				1	2	1	1
TONNES	R CENTRAF	1		1	1				1	2	1	
TONNES	GABON	12		8	8				2	2		
TONNES	CONGO BR	19		16	16				11	2		
TONNES	SOMAL SUD	4		2				2	2	2		
TONNES	MADAGASC	42		29	29				2	2		
TONNES	CURACAO	29		27		27			2	2		
TONNES	ARUBA	1										
TONNES	POLYNESIE	1										
	712	TRACTEURS MACH ET APPAR AGRICO										
1000 DOL	MAURITAN	22		22	22							

Werte: 1000 \$ — Mengen: Tonnen falls nicht anders vermerkt (Abkürzungen siehe Anhang)
Einheitswerte: \$ je ausgewiesener Mengeneinheit — Siehe im Anhang Anmerkungen zu den Waren

Valeurs: 1000 \$ — Quantités: Tonnes sauf indication contraire (Voir abréviations en Annexe)
Valeurs unitaires: \$ par unité de quantité indiquée — Voir notes par produits en Annexe

e x p o r t

1962

Tab. 1

Einheit Unité	Bestimmung Destination	WELT MONDE	EWG CEE	darunter : dont :					A O M	DRITTE LÄNDER PAYS TIERS	darunter : dont :	
				France	Belg.-Lux.	Nederland	Deutschland (BR)	Italia			USA	G. Britan. Roy. Uni
	AUSFUHRLÄNDER ↓ EXPORTATEURS											
	H VOLTA	2						2				
	NIGER	86						86				
	C IVOIRE	29						23		6		6
	TOGO	13						13				
	DAHOMÉY	7	2		2			5				
	CAMEROUN	3						3				
	CONGO BR	2								2		
	CURACAO	4								4		4
TONNES	MAURITAN	20	20		20							
TONNES	H VOLTA	29						29				
TONNES	NIGER	33						34		1		
TONNES	C IVOIRE	21						17		4		3
TONNES	TOGO	13						13				
TONNES	DAHOMÉY	10	1		1			9				
TONNES	CAMEROUN	2						2				
TONNES	CONGO BR	3								3		
TONNES	CURACAO	1								1		1
	714	MACHINES DE BUREAU										
1000 DOL	MAURITAN	1	1		1							
	MALI	1						1				
	H VOLTA	6						5		1		
	NIGER	2						1		1		
	TCHAD	6	2		2					4		
	SENEGAL	4	1		1					3		
	C IVOIRE	1								1		1
	TOGO	5						2		3		
	CAMEROUN	20	16		16			4				
	GABON	5						4		1		
	CONGO BR	11	6		6			4		1		
	SOMAL SUD	2	1		1					1		
	MADAGASC	18	7		7			11				
	CURACAO	17						1		16		1
	ARUBA	4						1		3		3
TONNES	MAURITAN											
TONNES	MALI											
TONNES	H VOLTA	1						1				
TONNES	NIGER											
TONNES	TCHAD											
TONNES	SENEGAL											
TONNES	C IVOIRE											
TONNES	TOGO											
TONNES	CAMEROUN	4	3		3			1				
TONNES	GABON											
TONNES	CONGO BR	1	1		1							
TONNES	SOMAL SUD											
TONNES	MADAGASC	5	2		2			1		2		
TONNES	CURACAO	5								5		
TONNES	ARUBA											
	715	MACH POUR TRAVAIL DES METAUX										
1000 DOL	MAURITAN	3	3		3							
	C IVOIRE	2						2				
	DAHOMÉY	1						1				
	CAMEROUN	8	8		8							
	GABON	3	3		3							
	CONGO BR	6						5		1		
	MADAGASC	2						1		1		
	CURACAO	4						4				
	ARUBA	3								3		
TONNES	MAURITAN	1	1		1							
TONNES	C IVOIRE	2						2				
TONNES	DAHOMÉY	1						1				
TONNES	CAMEROUN	10	10		10							
TONNES	GABON	1	1		1							
TONNES	CONGO BR	5						4		1		
TONNES	MADAGASC	2						1		1		
TONNES	CURACAO	12						12				
TONNES	ARUBA	8								8		
	717	MACH PR TEXT CUIR. MAC A COUDRE										
1000 DOL	H VOLTA	2						1		1		
	C IVOIRE	2						1		1		
	TOGO	1								1		
	DAHOMÉY	1								1		
	CAMEROUN	6						2		4		
	R CENTRAF	1						1				
	GABON	1								1		
	CONGO BR	1						1				
	MADAGASC	7	4		1	3		2		1		
TONNES	H VOLTA	1								1		
TONNES	C IVOIRE											
TONNES	TOGO											
TONNES	DAHOMÉY											
TONNES	CAMEROUN	1						1				
TONNES	R CENTRAF	1						1				
TONNES	GABON											

Werte: 1000 \$ — Mengen: Tonnen falls nicht anders vermerkt (Abkürzungen siehe Anhang)
Einheitswerte: \$ je ausgewiesener Mengeneinheit — Siehe im Anhang Anmerkungen zu den Waren

Valeurs: 1000 \$ — Quantités: Tonnes sauf indication contraire (Voir abréviations en Annexe)
Valeurs unitaires: \$ par unité de quantité indiquée — Voir notes par produits en Annexe

Tab. 1

Einheit Unité	Bestimmung Destination	WELT MONDE	EWG CEE	darunter: dont:					A O M	DRITTE LÄNDER PAYS TIERS	darunter: dont:	
				France	Belg.-Lux.	Nederland	Deutschland (BR)	Italia			USA	G. Britan. Roy. Uni
	AUSFUHRLÄNDER EXPORTATEURS											
TONNES	CONGO BR	1							1			
TONNES	MADAGASC	2							2			
	718											
	MACH PR AUT INDUS SPECIALISEES											
1000 DOL	MAURITAN	256	256	256								
	H VOLTA	3	1	1					2			
	NIGER	41							41			
	SENEGAL	29							28	1		
	C IVOIRE	16	7	7					9			
	TOGO	79	62	61			1		17			
	DAHOMEY	81	6	6					31	44		
	CAMEROUN	17	2					2	7	8		
	GABON	177	11	11					29	137	8	
	CONGO BR	15	8	8					1	6		
	SOMAL SUD	1								1		
	MADAGASC	166	14	14					150	2	1	
TONNES	MAURITAN	180	180	180								
TONNES	H VOLTA	13							12	1		
TONNES	NIGER	54							54			
TONNES	SENEGAL	34							33	1		
TONNES	C IVOIRE	52	36	36					16			
TONNES	TOGO	161	96	96					65			
TONNES	DAHOMEY	77	1	1					55	21		
TONNES	CAMEROUN	52							18	34		
TONNES	GABON	117	7	7					12	98	10	
TONNES	CONGO BR	42	27	27					3	12		
TONNES	SOMAL SUD	2								2		
TONNES	MADAGASC	215	9	9					204	2	3	
	719											
	MACHINES ET APPAREILS NDA											
1000 DOL	MAURITAN	11	10	10					1			
	MALI	1							1			
	H VOLTA	18	3	3					16	1		
	NIGER	18	2	1			1		15			
	TCHAD	6	1	1					5			
	SENEGAL	32	29	28			1			3		
	C IVOIRE	65	27	25			2		34	4	1	
	TOGO	53	18	15			3		33	2		
	DAHOMEY	36	6	5			1		25	5		
	CAMEROUN	150	19	17			2		67	64	8	
	R CENTRAF	9	1	1					7	1	1	
	GABON	39	8	7			1		7	24	4	
	CONGO BR	79	46	44				2	30	3	1	
	MADAGASC	62	8	8					50	4	3	
	CURACAO,	1977	59	8			59		1	1917	1907	3
	ARUBA	59								59	46	
	GUYANE	9								9		
	POLYNESIE	2							1	1		
TONNES	MAURITAN	40	39	39						1		
TONNES	MALI	1										
TONNES	H VOLTA	8							6	2		
TONNES	NIGER	26							25			
TONNES	TCHAD	1							2	1		
TONNES	SENEGAL	24	22	22						2		
TONNES	C IVOIRE	27	9	8			1		15	3		
TONNES	TOGO	41	13	12			1		28			
TONNES	DAHOMEY	40	7	7					19	14		
TONNES	CAMEROUN	74	11	11					43	20	4	
TONNES	R CENTRAF	6	1	1					5			
TONNES	GABON	62	3	3					4	55	1	
TONNES	CONGO BR	63	46	46					13	4		
TONNES	MADAGASC	25	3	3					21	1	1	
TONNES	CURACAO	2345	47	8			47		4	2294	2293	2
TONNES	ARUBA	62								62	12	
TONNES	GUYANE	2								2		
TONNES	POLYNESIE											
	722											
	MACH ELECT APPAR POUR COUPURE											
1000 DOL	MAURITAN	21	20	20						1		
	H VOLTA	4	1	1					2	1		
	NIGER	44							44			
	TCHAD	4	1	1					3			
	SENEGAL	30	20	20						10		
	C IVOIRE	10	3	3					6	1		
	TOGO	4	1						2	1		
	DAHOMEY	1					1		1			
	CAMEROUN	79	54	54					14	11		
	GABON	7	6	6					1			
	CONGO BR	4	1	1					3			
	MADAGASC	37	26	26					9	2		
	CURACAO	16	13				13		1	2	2	
	ARUBA	13								13	11	
TONNES	MAURITAN	8	8	8								
TONNES	H VOLTA	1								1		
TONNES	NIGER	5							4	1		
TONNES	TCHAD	1							1			
TONNES	SENEGAL	13	7	7						6		
TONNES	C IVOIRE	4	2	2					1	1		
TONNES	TOGO	1							1			
TONNES	DAHOMEY	1							1			

Werte: 1000 \$ — Mengen: Tonnen falls nicht anders vermerkt (Abkürzungen siehe Anhang)
Einheitswerte: \$ je ausgewiesener Mengeneinheit — Siehe im Anhang Anmerkung zu den Waren

Valeurs: 1000 \$ — Quantités: Tonnes sauf indication contraire (Voir abréviations en Annexe)
Valeurs unitaires: \$ par unité de quantité indiquée — Voir notes par produits en Annexe

e x p o r t

1962

Tab. 1

Einheit Unité	Bestimmung Destination	WELT MONDE	EWG CEE	darunter : dont :					A O M	DRITTE LÄNDER PAYS TIERS	darunter : dont :	
				France	Belg.-Lux.	Nederland	Deutschland (BR)	Italia			USA	G. Britan. Roy. Uni
AUSFUHRLÄNDER												
EXPORTATEURS												
TONNES	CAMEROUN	36	22	22					5	9		
TONNES	GABON	5	4	4						1		
TONNES	CONGO BR	3	1	1					2			
TONNES	MADAGASC	16	13	13					3			
TONNES	CURACAO	3	3									
TONNES	ARUBA	48					3			48	47	
723 F I L S C A B L E S I S O L A T E T C P E L E C D R A E H T E K A B E L I S O L A T O R E N F E L												
1000 DOL	MAURITAN	3							3			
	TCHAD	1							1			
	SENEGAL	9							5	4		
	CAMEROUN	23							20	3		
	CONGO BR	4							4			
	MADAGASC	2	1	1					1			
TONNES	MAURITAN											
TONNES	TCHAD	1							1			
TONNES	SENEGAL	6							4	2		
TONNES	CAMEROUN	15							13	2		
TONNES	CONGO BR	3							3			
TONNES	MADAGASC	1							1			
724 A P P A R P O U R T E L E C O M M U N I C A T I O N S A P P F T E L E G R T E L E P H O N F E R N S E H												
1000 DOL	MAURITAN	6	3	3							3	
	H VOLTA	7	1	1					6			
	NIGER	7	3	3					4			
	TCHAD	4	1	1					4	1		
	SENEGAL	35	32	29			2	1	1	2		
	C IV O I R E	14	6	6					7	1		
	TOGO	1	1	1					1			
	DAHOMEY		11	11			1					
	CAMEROUN	22							10	1		
	CONGO BR	29	9	9					20			
	SOMAL SUD	1	1						1			
	MADAGASC	27	3	3					24			
	POLYNESIE	2	2	2								
TONNES	MAURITAN											
TONNES	H VOLTA	2							2			
TONNES	NIGER	1								1		
TONNES	TCHAD	1							1			
TONNES	SENEGAL	3	2	2						1		
TONNES	C IV O I R E	1	1	1								
TONNES	TOGO											
TONNES	DAHOMEY											
TONNES	CAMEROUN	1								1		
TONNES	CONGO BR	4							3	1		
TONNES	SOMAL SUD											
TONNES	MADAGASC	2							2			
TONNES	POLYNESIE											
725 A P P A R E I L S E L E C T R O D O M E S T I Q U E S E L E K T R I S C H E H A U S H A L T S G E R A E T E												
1000 DOL	H VOLTA	4							4			
	CAMEROUN	1							1			
	CONGO BR	5							5			
	SOMAL SUD	1								1		
	MADAGASC	2							1	1		
TONNES	H VOLTA	3							3			
TONNES	CAMEROUN											
TONNES	CONGO BR	1							1			
TONNES	SOMAL SUD											
TONNES	MADAGASC											
726 A P P E L E C M E D I C A L E E T R A D I O L O G A P P F E L E K T R O M E D I Z I N B E S T R A H L												
1000 DOL	H VOLTA	1	1	1								
	TCHAD	1							1			
	SENEGAL	38	30				30		8			
	DAHOMEY	1	1	1								
	CAMEROUN	1							1			
	CONGO BR	3	3	3								
	MADAGASC	1	1	1								
	POLYNESIE	1									1	
TONNES	H VOLTA											
TONNES	TCHAD											
TONNES	SENEGAL	3	2				2		2	1		
TONNES	DAHOMEY											
TONNES	CAMEROUN											
TONNES	CONGO BR											
TONNES	MADAGASC											
TONNES	POLYNESIE											
729 M A C H E T A P P E L E C T R I Q U E S N D A E L E K T R M A S C H I N E N U A P P A N G												
1000 DOL	MAURITAN	37	35	35							2	
	MALI	1	1	1								
	H VOLTA	7							5	2		
	NIGER	1	1	1								
	SENEGAL	135	98	98					28	9		

Werte: 1000 \$ — Mengen: Tonnen falls nicht anders vermerkt (Abkürzungen siehe Anhang)
 Einheitswerte: \$ je ausgewiesener Mengeneinheit — Siehe im Anhang Anmerkungen zu den Waren

Valeurs: 1000 \$ — Quantités: Tonnes sauf indication contraire (Voir abréviations en Annexe)
 Valeurs unitaires: \$ par unité de quantité indiquée — Voir notes par produits en Annexe

e x p o r t

1962

Tab. 1

Einheit Unité	Bestimmung Destination	WELT MONDE	EWG CEE	darunter : dont :					A O M	DRITTE LÄNDER PAYS TIERS	darunter : dont :	
				France	Belg.-Lux.	Nederland	Deutschland (BR)	Italia			USA	G. Britan. Roy. Uni
AUSFUHRLÄNDER												
↓ EXPORTATEURS												
	C IVOIRE	12	5	5					3	4		
	TOGO	4	3	2			1		1	1		
	DAHOMÉY	1										
	CAMÉROUN	71	15	12			3		48	8		
	GABON	23	10	10					1	5	4	
	CONGO BR	18	3	3					14	1		
	SOMAL SUD	9								9	8	
	MADAGASC	22	7	7					11	4	1	
	CURACAO	209	189			189			1	19	6	
	ARUBA	19	1			1				18	14	
	POLYNÉSIE	1								1	1	
TONNES	MAURITAN	1	1	1								
TONNES	MALI											
TONNES	H VOLTA	5						4	1			
TONNES	NIGER											
TONNES	SENEGAL	12	11	11				1				
TONNES	C IVOIRE	4	2	2						2		
TONNES	TOGO	2	1	1						1		
TONNES	DAHOMÉY											
TONNES	CAMÉROUN	15	1	1				13	1			
TONNES	GABON	4										
TONNES	CONGO BR	14	1	1				12	1			
TONNES	SOMAL SUD											
TONNES	MADAGASC	8	4	4				3	1			
TONNES	CURACAO	7	1					1	5	1		
TONNES	ARUBA	1								1		
TONNES	POLYNÉSIE											
731 VEHICULES POUR VOIES FERREES SCHIENENFAHRZEUGE												
1000 DOL	MAURITAN	37	37	37								
	MALI	1						1				
	SENEGAL	264	262	262						2		
	C IVOIRE	11	3	3						8		
	TOGO	3	3	3								
	CAMÉROUN	32	9	9				21	2			
	CONGO BR	3	3	3								
	MADAGASC	5	2	2				3				
TONNES	MAURITAN	77	77	77								
TONNES	MALI	9						9				
TONNES	SENEGAL	660	656	656						4		
TONNES	C IVOIRE	16	11	11						5		
TONNES	TOGO	7	6	6						1		
TONNES	CAMÉROUN	70	21	21				48	1			
TONNES	CONGO BR	12	12	12								
TONNES	MADAGASC	9	4	4				6	1			
732 VEHICULES AUTOMOBILES ROUTIERS KRAFTFAHRZEUGE												
1000 DOL	MAURITAN	353	98	98					11	244		
	MALI	4								4		
	H VOLTA	102	4	4				81	17		1	
	NIGER	161	1	1				126	8			
	TCHAD	82	20	20				56	6		5	
	SENEGAL	318	239	225				47	32		5	
	C IVOIRE	245	145	97			48	79	21		12	
	TOGO	97	2	1			1	88	7		2	
	DAHOMÉY	94	20	19		1		69	5			2
	CAMÉROUN	1095	182	135				47	864	49	2	
	R CENTRAF	30	2					2	22	6	6	
	GABON	81	31	30				1	26	24	21	
	CONGO BR	192	88	78		1		1	72	32	16	
	CONGO LEO	2								2		
	SOMAL SUD	56	14	2					12	2	40	6
	MADAGASC	194	33	33					108	50	45	
	COMORE	1							1			
	CURACAO	314	234	3					15	65	12	3
	ARUBA	117	25	3		1	217	3	89	65	2	2
	POLYNÉSIE	7	2	2			24	10	4	15	65	12
TONNES	MAURITAN	154	60	60					20	74		
TONNES	MALI	2								2		
TONNES	H VOLTA	82	2	2					69	11	2	
TONNES	NIGER	133							96	25		
TONNES	TCHAD	55	10	10					42	3	2	
TONNES	SENEGAL	188	148	140					13	27	4	
TONNES	C IVOIRE	146	74	63					11	62	10	2
TONNES	TOGO	76	2	1					1	69	5	1
TONNES	DAHOMÉY	75	13	12		1			58	4		
TONNES	CAMÉROUN	938	195	157					38	724	19	
TONNES	R CENTRAF	18	2						2	14	2	3
TONNES	GABON	63	23	23						30	10	9
TONNES	CONGO BR	201	116	109						61	24	9
TONNES	CONGO LEO											
TONNES	SOMAL SUD	38	10	2					8	1	27	3
TONNES	MADAGASC	112	24	24						70	17	14
TONNES	COMORE	1								1		
TONNES	POLYNÉSIE	6	2	2						2	2	2
733 VEHIC ROUT AUT QUE AUTOMOBILES STRASSENFAHRZEUGE O KRAFTANTR												
1000 DOL	MAURITAN	62								62		
	H VOLTA	6							4	2		
	NIGER	1							1			

Werte: 1000 \$ — Mengen: Tonnen falls nicht anders vermerkt (Abkürzungen siehe Anhang)
 Einheitswerte: \$ je ausgewiesener Mengeneinheit — Siehe im Anhang Anmerkungen zu den Waren

Valeurs: 1000 \$ — Quantités: Tonnes sauf indication contraire (Voir abréviations en Annexe)
 Valeurs unitaires: \$ par unité de quantité indiquée — Voir notes par produits en Annexe

e x p o r t

1962

Tab. 1

Einheit Unité	Bestimmung Destination	WELT MONDE	EWG CEE	darunter: dont:					A O M	DRITTE LÄNDER PAYS TIERS	darunter: dont:	
				France	Belg.-Lux.	Niederland	Deutschland (BR)	Italia			USA	G. Britan. Roy. Uni
	AUSFUHRLÄNDER ↓ EXPORTATEURS											
	TCHAD	15						15				
	SENEGAL	7	6	6					1			
	C IVOIRE	2						1	1			
	CAMEROUN	78						74	4			
	CONGO BR	10						2	8			
	MADAGASC	10	3	3				3				
	CURACAO	1							1	1		
TONNES	MAURITAN	38								38		
TONNES	H VOLTA	4						3	1			
TONNES	NIGER	6						6				
TONNES	TCHAD	21						21				
TONNES	SENEGAL	3	2	2					1			
TONNES	C IVOIRE	1						1				
TONNES	CAMEROUN	48						46	2			
TONNES	CONGO BR	23						3	20			
TONNES	MADAGASC	7	2	2				2	1			
TONNES	CURACAO	1							1		1	
	734 AERONEFS											
1000 DOL	MAURITAN	449	448	448						1		
	MALI	16	16	16								
	H VOLTA	5	5	5								
	TCHAD	12	2	2				10				
	C IVOIRE	3	3	3								
	TOGO	6	6	6								
	CAMEROUN	192	175	175				15	2			
	GABON	3	3	3								
	CONGO BR	37	35	35				1	1			
	SOMAL SUD	1							1			
	MADAGASC	18	18	18								
	CURACAO	732	722			722		1	9	1		
	ARUBA	10	1			1			9			
	POLYNESIE	187	105	105				10	72			
TONNES	MAURITAN	29	29	29								
TONNES	MALI	2	2	2								
TONNES	H VOLTA	1							1			
TONNES	TCHAD	1							1			
TONNES	C IVOIRE	1	1	1								
TONNES	TOGO	1										
TONNES	CAMEROUN	21	18	18				1	2			
TONNES	GABON	1	1	1								
TONNES	CONGO BR	11	11	11								
TONNES	SOMAL SUD	1										
TONNES	MADAGASC	2	2	2								
TONNES	POLYNESIE	10	6	6				1	3			
	735 BATEAUX											
1000 DOL	SENEGAL	106	4	4						92		
	C IVOIRE	27	9	9				18				
	TOGO	139	1	1				138				
	DAHOMÉY	31	31	31								
	CAMEROUN	275	84	84				168	23			
	GABON	12	8	8				4				
	CONGO BR	67	1	1				66				
	CONGO LEO	43						43				
	MADAGASC	177	138	138				33	1			
	CURACAO	294							294	284		
	ARUBA	1							1	1		
	POLYNESIE	1							1			
TONNES	SENEGAL	26	7	7						13		
TONNES	C IVOIRE	20	7	7				13				
TONNES	TOGO	302						301	1			
TONNES	DAHOMÉY	14	14	14								
TONNES	CAMEROUN	712	91	91				603	18			
TONNES	GABON	24	14	14				10				
TONNES	CONGO BR	186	1	1				186	1			
TONNES	MADAGASC	751	575	575				66				
NOMBRE	CURACAO	637							637	515		
NOMBRE	ARUBA	5								5		
TONNES	POLYNESIE	5								5		
	812 APP SANIT HYG CHAUFF ECLAIRAGE											
1000 DOL	H VOLTA	1								1		
	C IVOIRE	1						1		1		
	TOGO	1								1		
	DAHOMÉY	1						1				
	CONGO BR	10						10				
	MADAGASC	6	1	1								
	CURACAO	3	1					5		2		
	ARUBA	6								6	6	
TONNES	H VOLTA	1								1		
TONNES	C IVOIRE	2						2				
TONNES	TOGO	2							2			
TONNES	DAHOMÉY	1								1		
TONNES	CONGO BR	4						4				
TONNES	MADAGASC	4						3	1			
TONNES	CURACAO	1	1									
TONNES	ARUBA	1										
	821 MEUBLES											
1000 DOL	H VOLTA	32								32		

Werte: 1000 \$ — Mengen: Tonnen falls nicht anders vermerkt (Abkürzungen siehe Anhang)
Einheitswerte: \$ je ausgewiesener Mengeneinheit — Siehe im Anhang Anmerkungen zu den Waren

Valeurs: 1000 \$ — Quantités: Tonnes sauf indication contraire (Voir abréviations en Annexe)
Valeurs unitaires: \$ par unité de quantité indiquée — Voir notes par produits en Annexe

e x p o r t

1 9 6 2

Tab. 1

Einheit Unité	Bestimmung Destination	WELT MONDE	EWG CEE	darunter : dont :					AOM	DRITTE LÄNDER PAYS TIERS	darunter : dont :	
				France	Belg.-Lux.	Nederland	Deutschland (BR)	Italia			USA	G. Britan. Roy. Uni
	AUSFUHRLÄNDER EXPORTATEURS											
	NIGER	1								1		
	SENEGAL	3	1				1			2		
	C IVOIRE	7	4		4				3			
	TOGO	3							2	1		
	DAHOMÉY	1								1		
	CAMÉROUN	108							99	9		
	CONGO BR	6							6			
	CONGO LEO	11				1			3	6		
	MADAGASC	49			1				48			
	CURACAO	2								1	2	
	ARUBA	4							1	2	1	
	SURINAM	2				1				2		
	POLYNÉSIE	15							15			
TONNES	H VOLTA	32							31	1		
TONNES	NIGER										4	
TONNES	SENEGAL	4										
TONNES	C IVOIRE	2	1		1				1			
TONNES	TOGO	3							1	2		
TONNES	DAHOMÉY	1							1	1		
TONNES	CAMÉROUN	99							94	5		
TONNES	CONGO BR	11							11			
TONNES	MADAGASC	58	1		1				57			
TONNES	CURACAO											
TONNES	ARUBA	2							2			
TONNES	SURINAM	1								1		
TONNES	POLYNÉSIE	1							1			
	831	ARTI VOYAGE SACS A MAIN ET SIM										
1000 DOL	H VOLTA	1									1	
	TCHAD	1	1		1							
	CAMÉROUN	13	1		1						12	
	R CENTRAF	1	1		1							
	CONGO BR	1	1		1							
	CURACAO	4							1	3		3
	ARUBA	2								2		
TONNES	H VOLTA	1									1	
TONNES	TCHAD											
TONNES	CAMÉROUN	9									9	
TONNES	R CENTRAF											
TONNES	CONGO BR	1	1		1							
TONNES	CURACAO											
TONNES	ARUBA											
	841	VETEMENTS										
1000 DOL	MALI	2							1	1		
	H VOLTA	25	16		16				7	2		
	NIGER	9	3		3					6		
	TCHAD	6	2		2				4			
	SENEGAL	6	3		3					3		
	C IVOIRE	10							3	7		
	TOGO	3	2		2				1			
	DAHOMÉY	1								1		
	CAMÉROUN	221	2		2				173	46		
	R CENTRAF	1							1			
	GABON	1	1		1							
	CONGO BR	23	1		1				22			
	CONGO LEO	13										
	SOMAL SUD	25									25	
	MADAGASC	44	7		3		1		35	2		
	CURACAO	357	1						37	319	4	
	ARUBA	173	1							172	3	
	SURINAM	210	23				1		123	64		
	POLYNÉSIE	20	1		1		23		13	6	5	
TONNES	MALI	6							5	1		
TONNES	H VOLTA	6	3		3				2	1		
TONNES	NIGER	24	12		12					12		
TONNES	TCHAD	1							1			
TONNES	SENEGAL	1								1		
TONNES	C IVOIRE	10								10		
TONNES	TOGO	1								1		
TONNES	DAHOMÉY	1								1		
TONNES	CAMÉROUN	39							29	10		
TONNES	R CENTRAF											
TONNES	GABON											
TONNES	CONGO BR	3	1		1				2			
TONNES	CONGO LEO	9										
TONNES	SOMAL SUD	6									6	
TONNES	MADAGASC	20	5		2		2		16	1		
TONNES	SURINAM	22	3						14	5		
TONNES	POLYNÉSIE	2							1	1		
	842	FOURRURES SF ART CHAPELLERIE										
1000 DOL	SOMAL SUD	2									2	
TONNES	SOMAL SUD	1									1	
	851	CHAUSSURES										
1000 DOL	H VOLTA	3									3	

Werte: 1000 \$ — Mengen: Tonnen falls nicht anders vermerkt (Abkürzungen siehe Anhang)
Einheitswerte: \$ je ausgewiesener Mengeneinheit — Siehe im Anhang Anmerkungen zu den Waren

Valeurs: 1000 \$ — Quantités: Tonnes sauf indication contraire (Voir abréviations en Annexe)
Valeurs unitaires: \$ par unité de quantité indiquée — Voir notes par produits en Annexe

e x p o r t

1962

Tab. 1

Einheit Unité	Bestimmung Destination	WELT MONDE	EWG CEE	darunter: dont:					A O M	DRITTE LÄNDER PAYS TIERS	darunter: dont:	
				France	Belg.-Lux.	Nederland	Deutschland (BR)	Italia			USA	G. Britan. Roy. Uni
AUSFUHRLÄNDER ↓ EXPORTATEURS												
	NIGER	2							1	1		
	TCHAD	1								1		
	SENEGAL	334							256	78		
	C IVOIRE	1							1			
	DAHOMÉY	1							1			
	CAMEROUN	104	1						47	56		
	GABON	4			1				4			
	CONGO BR	3	1						2			
	MADAGASC	18							16	2		
	CURACAO	27							3	24	1	
	ARUBA	64							1	63		
	SURINAM	3							3			
	POLYNESIE	2							2			
TONNES	H VOLTA	2								2		
TONNES	NIGER	1							1			
TONNES	TCHAD	1										
TONNES	SENEGAL	244							202	42		
TONNES	C IVOIRE	1								1		
TONNES	DAHOMÉY	1							1			
TONNES	CAMEROUN	57							28	29		
TONNES	GABON	2							2			
TONNES	CONGO BR	7							7			
TONNES	MADAGASC	1010							956	54		
	PAIRES SURINAM											
TONNES	POLYNESIE											
861 APP SCIENTIF ET D OPTIQUE FEINMECH U OPT ERZEUGNISSE												
1000 DOL	MAURITAN	10	10	10								
	H VOLTA	14	6	6					6	2		
	NIGER	22	17	17					1	1		
	TCHAD	2	1	1						1		
	SENEGAL	99	76	70								
	C IVOIRE	5	4	4			3	3	9	14		
	TOGO	58	55	55					1	2		
	DAHOMÉY	3							3			
	CAMEROUN	43	29	25					6	8		
	R CENTRAF	1					4		1	1		
	GABON	8	4	4					2	2	2	
	CONGO BR	23	19	19					2	2		
	SOMAL SUD	6	6									
	MADAGASC	21	11	11					6			
	CURACAO	67	38						11	1		
	ARUBA	17	1			37			1	29	21	
	POLYNESIE	6	6	6			1		1	16	15	
TONNES	MAURITAN											
TONNES	H VOLTA	1							1			
TONNES	NIGER	1										
TONNES	TCHAD									1		
TONNES	SENEGAL	6	4	4						2		
TONNES	C IVOIRE	1	1	1								
TONNES	TOGO	25	24	24						1		
TONNES	DAHOMÉY	1							1			
TONNES	CAMEROUN	4	2	1					1	2		
TONNES	R CENTRAF						1					
TONNES	GABON	1	1	1								
TONNES	CONGO BR	2	1	1						1		
TONNES	SOMAL SUD	1	1									
TONNES	MADAGASC	1							1			
TONNES	HADAGASC	6	5	5								
TONNES	CURACAO	2	1						1			
TONNES	ARUBA					1				1		
TONNES	POLYNESIE	1								1		
862 FOURNITURES PHOTOCINEMA PHOTOCHEMISCHE ERZEUGNISSE												
1000 DOL	MAURITAN	2	2	2								
	H VOLTA	1	1	1								
	SENEGAL	9	9	9								
	C IVOIRE	1	1	1								
	TOGO	5	5	5								
	CAMEROUN	5	3	3					2			
	CONGO BR	1							1			
	MADAGASC	1							1			
	CURACAO	1							1			
	POLYNESIE	18	4	4					11	3	1	
TONNES	MAURITAN											
TONNES	H VOLTA											
TONNES	SENEGAL	1	1	1								
TONNES	C IVOIRE											
TONNES	TOGO	1	1	1								
TONNES	CAMEROUN	1										
TONNES	CONGO BR									1		
TONNES	MADAGASC											
TONNES	CURACAO											
TONNES	POLYNESIE	5	1	1					3	1		
863 FILMS CINEMA IMPRES ET DEVELOP KINOFILME BELICHTET ENTWICKELT												
1000 DOL	MALI	1	1	1								
	H VOLTA	1							1			
	TCHAD	2							2			
	SENEGAL	11	9	9						2		
	C IVOIRE	8							1	7		

Werte: 1000 \$ — Mengen: Tonnen falls nicht anders vermerkt (Abkürzungen siehe Anhang)
Einheitswerte: \$ je ausgewiesener Mengeneinheit — Siehe im Anhang Anmerkungen zu den Waren

Valeurs: 1000 \$ — Quantités: Tonnes sauf indication contraire (Voir abréviations en Annexe)
Valeurs unitaires: \$ par unité de quantité indiquée — Voir notes par produits en Annexe

e x p o r t

1962

Tab. 1

Einheit Unité	Bestimmung Destination	WELT MONDE	EWG C E E	darunter : dont :					A O M	DRITTE LÄNDER PAYS TIERS	darunter : dont :	
				France	Belg.-Lux.	Niederland	Deutschland (BR)	Italia			USA	G. Britan. Roy. Uni
	AUSFUHRLÄNDER EXPORTATEURS											
	TOGO	58							58			
	CAMEROUN	58	1			1			56	1		
	GABON	26							26			
	CONGO BR	20							21	1		
	SOMAL SUD	83	54					54		29		
	MADAGASC	2	1		1				1			
	CURACAO	16	5			5				11	3	1
	ARUBA	10								10	2	
TONNES	MALI											
TONNES	H VOLTA	3							3			
TONNES	TCHAD											
TONNES	SENEGAL											
TONNES	C IVOIRE	4								4		
TONNES	TOGO	9							9			
TONNES	CAMEROUN	23							22	1		
TONNES	GABON	4							4			
TONNES	CONGO BR	2							1	1		
TONNES	SOMAL SUD	21	13					13		8		
TONNES	MADAGASC											
TONNES	CURACAO	2								2		
TONNES	ARUBA	3								3		
	864	HORLOGERIE										
1000 DOL	H VOLTA	2									2	
	TCHAD	7	3		3						4	
	SENEGAL	13									13	
	CAMEROUN	7									7	
	GABON	1	1		1							
	MADAGASC	4	1		1					3		
	CURACAO	8									8	4
	ARUBA	11									11	
TONNES	H VOLTA											
TONNES	TCHAD											
TONNES	SENEGAL											
TONNES	CAMEROUN											
TONNES	GABON											
TONNES	MADAGASC											
TONNES	CURACAO											
TONNES	ARUBA											
	891	INSTR MUSIQUE PHONOS DISQUES										
1000 DOL	MAURITAN	1	1		1							
	H VOLTA	2	2		2							
	NIGER	3	3		3							
	SENEGAL	59	59		59		1		1	1		
	C IVOIRE	1	1		1							
	CAMEROUN	5	4		4						1	
	GABON	2	2		2							
	CONGO BR	5							4	1		
	CONGO LEO	1								1		
	MADAGASC	9	3		3				6			
	CURACAO	47	36					36	4	7	3	
	ARUBA	2								2	1	
	POLYNESIE	1							1			
TONNES	MAURITAN											
TONNES	H VOLTA											
TONNES	NIGER											
TONNES	SENEGAL	1	1		1							
TONNES	C IVOIRE	1	1		1							
TONNES	CAMEROUN	1	1		1							
TONNES	GABON	1	1		1							
TONNES	CONGO BR	1									1	
TONNES	CONGO LEO											
TONNES	MADAGASC	1									1	
TONNES	CURACAO	23	18					18	2	3		
TONNES	ARUBA											
TONNES	POLYNESIE											
	892	OUVRAGES IMPRIMES										
1000 DOL	MAURITAN	9	9		9							
	H VOLTA	4	2		2				1	1		
	TCHAD	1	1		1							
	SENEGAL	9	6		6				2	1		
	C IVOIRE	46	44		43			41	1	1		
	TOGO	10	3		3				1	6		
	CAMEROUN	66	6		6				34	26		6
	CONGO BR	24	1		1				23			
	CONGO LEO	5	3		3			3	2			
	SOMAL SUD	2	1		1							
	MADAGASC	22	4		4				17	1		
	SURINAM	5	2						2			
	POLYNESIE	30	1		1			2		29		1
TONNES	MAURITAN											
TONNES	H VOLTA	2							1	1		
TONNES	TCHAD											
TONNES	SENEGAL	1										
TONNES	C IVOIRE	1004	1003		5			998		1		
TONNES	TOGO	2	1		1				1			
TONNES	CAMEROUN	15	3		3				9	3		

Werte: 1000 \$ — Mengen: Tonnen falls nicht anders vermerkt (Abkürzungen siehe Anhang)
 Einheitswerte: \$ je ausgewiesener Mengeneinheit — Siehe im Anhang Anmerkung zu den Waren

Valeurs: 1000 \$ — Quantités: Tonnes sauf indication contraire (Voir abréviations en Annexe)
 Valeurs unitaires: \$ par unité de quantité indiquée — Voir notes par produits en Annexe

e x p o r t

1962

Tab. 1

Einheit Unité	Bestimmung Destination	WELT MONDE	EWG CEE	darunter : dont :					A O M	DRITTE LÄNDER PAYS TIERS	darunter : dont :	
				France	Belg.-Lux.	Nederland	Deutschland (BR)	Italia			USA	G. Britan. Roy. Uni
AUSFUHRLÄNDER ↓ EXPORTATEURS												
TONNES	CONGO BR	7							7			
TONNES	CONGO LEO	5	4		4				1			
TONNES	SOMAL SUD	2	2					2				
TONNES	MADAGASC	9	2	2					6	1		
TONNES	SURINAM	3	1			1			2			
TONNES	POLYNESIE	2	1	1						1		
893 ARTICLES EN MATIERES PLASTIQ KUNSTSTOFFWAREN												
1000 DOL	H VOLTA	1								1		
	C IVOIRE	4	3	3						1	1	
	DAHOMEY	1							1			1
	CAMEROUN	1								1		
	CONGO BR	2							1			
	MADAGASC	2							2			
TONNES	H VOLTA	1								1		
TONNES	C IVOIRE	3	2	2						1		
TONNES	DAHOMEY											
TONNES	CAMEROUN											
TONNES	CONGO BR	1							1			
TONNES	MADAGASC	1							1			
894 VOIT ENFANTS ART SPORT JOUETS KINDERWAGEN SPORTART SPIELZG												
1000 DOL	MAURITAN	3	3	3								
	H VOLTA	1	1	1								
	SENEGAL	1								1		
	CAMEROUN	3	1	1					2			
	R CENTRAF	1								1		
	CONGO BR	1								1		
	SOMAL SUD	21	6				6			15	1	2
	MADAGASC	1								1		
	POLYNESIE	1								1		
TONNES	MAURITAN											
TONNES	H VOLTA											
TONNES	SENEGAL											
TONNES	CAMEROUN											
TONNES	R CENTRAF											
TONNES	CONGO BR											
TONNES	SOMAL SUD	1								1		
TONNES	MADAGASC											
TONNES	POLYNESIE											
895 ARTICLES DE BUREAU BUEROBEDARF												
1000 DOL	CAMEROUN	1								1		
	MADAGASC	2							2			
TONNES	CAMEROUN											
TONNES	MADAGASC											
896 OBJETS D ART ET ANTIQUITE KUNSTGEGENSTAENDE UND DGL												
1000 DOL	MALI	5	4	4						1		
	H VOLTA	4							4			
	C IVOIRE	5	3	2			1			2	1	
	TOGO	2	2	1			1					
	DAHOMEY	4	2	1				1		2		
	CAMEROUN	5	3				2	1		2		
	GABON	1	1	1								
	CONGO BR	1	1	1								
	CONGO LEO	24	12				11			12		
	MADAGASC	9	4	3			1		3	2	3	
	SURINAM	1								1	1	
	POLYNESIE	6	2	2						4	3	
TONNES	MALI	4	3	3						1		
TONNES	H VOLTA	1								1		
TONNES	C IVOIRE	3	2	2						1		
TONNES	TOGO	1	1	1								
TONNES	DAHOMEY	1								1		
TONNES	CAMEROUN	1								1		
TONNES	GABON	1	1	1								
TONNES	CONGO BR	1								1		
TONNES	CONGO LEO	3	2			1		1		1		
TONNES	MADAGASC	11	10	10						1	1	
TONNES	SURINAM											
TONNES	POLYNESIE											
897 BIJOUTERIE JOAILLERIE ORFEVRES SCHMUCK GOLD UND SILBERWAREN												
1000 DOL	CONGO BR	1								1		
	SOMAL SUD	7								7		
	MADAGASC	13	8	8					5			
	CURACAO	12	7					7		5	2	
	ARUBA	17								17		17
	SURINAM	2							1	1		17
TONNES	CONGO BR											
TONNES	SOMAL SUD											
TONNES	MADAGASC											
TONNES	CURACAO											

Werte: 1000 \$ — Mengen: Tonnen falls nicht anders vermerkt (Abkürzungen siehe Anhang)
Einheitswerte: \$ je ausgewiesener Mengeneinheit — Siehe im Anhang Anmerkungen zu den Waren

Valeurs: 1000 \$ — Quantités: Tonnes sauf indication contraire (Voir abréviations en Annexe)
Valeurs unitaires: \$ par unité de quantité indiquée — Voir notes par produits en Annexe

export

1962

Tab. 1

Einheit Unité	Bestimmung Destination	WELT MONDE	EWG CEE	darunter : dont :					AOM	DRITTE LÄNDER PAYS TIERS	darunter : dont :	
				France	Belg.-Lux.	Niederland	Deutschland (BR)	Italia			USA	G. Britan. Roy. Uni
	AUSFUHRLÄNDER EXPORTATEURS											
TONNES	ARUBA											
TONNES	SURINAM											
	899	ARTICLES MANUFACTURES NDA										
1000 DOL	H VOLTA	4							4			
	TCHAD	3	1	1					1	1		
	SENEGAL	1	1	1								
	C IVOIRE	3	1	1					2			
	DAHOMÉY	4	1				1		4	1		
	CAMEROUN	8	2	2					6			
	R CENTRAF	5	5	5								
	CONGO BR	17	11	11					5	1		
	CONGO LEO	54	21	1		19			10	9	1	
	SOMAL SUD	3	3						7			
	MADAGASC	7	2	1					4	1		
	COMORE	2					1			2		
	CURACAO	13	5							8	6	
	ARUBA	13								13	2	
	POLYNESIE	90	38	38			5		6	46	41	1
TONNES	H VOLTA	6							5	1		
TONNES	TCHAD	1								1		
TONNES	SENEGAL											
TONNES	C IVOIRE	3	1	1					2			
TONNES	DAHOMÉY	3							3			
TONNES	CAMEROUN	2								2		
TONNES	R CENTRAF	1	1	1								
TONNES	CONGO BR	6	2	2					4			
TONNES	CONGO LEO	10	3			3			3	3		
TONNES	SOMAL SUD	1	1									
TONNES	MADAGASC	8	2	1				1	6			
TONNES	COMORE	4								4		
TONNES	CURACAO	3	3									
TONNES	ARUBA	11								11		
TONNES	POLYNESIE	17	6	6					1	10	9	
	911	COLIS POSTAUX NON CL AILLEURS										
1000 DOL	C F SOMAL	174										
	CURACAO	160										
	ARUBA	99										
TONNES	C F SOMAL	24										
TONNES	CURACAO	51										
TONNES	ARUBA	60										
	931	MARCH EN RETOUR TRANSAC SPECIA										
1000 DOL	MAURITAN	107	103	103					3	1		
	NIGER	44	10	10					33			
	TCHAD	204	27	27					11	166		
	R CENTRAF	13	5	5					8			
	CONGO BR	84	52	50		2			26	6		
	C F SOMAL	1925	1218	1203		1	2	1	11	328	199	4
	SOMAL SUD	67	33					2	31	34	9	3
	MADAGASC	3	2	2								
	REUNION	278	131	73				43	15	104	43	13
	GUADELOUP	405	151	149		1	1			179	75	51
	MARTINIQ	829	180	171		4	4	1		427	212	13
	GUYANE	154	7	7						112	35	3
	N CALEDON	441	3	3						306	91	
TONNES	MAURITAN	27	27	27								
TONNES	NIGER	108	7	7					99	1		
TONNES	TCHAD	436	3	3					24	409		
TONNES	R CENTRAF	4	1	1					3			
TONNES	CONGO BR	42	8	7		1			31	3		
TONNES	C F SOMAL	2118	687	653		2	2	3	27	285	394	1
TONNES	SOMAL SUD	98	59						59	39	7	4
TONNES	MADAGASC	8	3	3						3		
TONNES	REUNION	582	182	61				86	35	280	120	9
TONNES	GUADELOUP	1188	539	539						183	466	
TONNES	MARTINIQ	4214	566	542		9	15			2694	373	13
TONNES	GUYANE	811	22	22						425	364	53
TONNES	N CALEDON	1301	1	1						1041	145	
	941	ANIMAUX ZOO CHIENS CHATS SIM										
1000 DOL	H VOLTA	9	9	9								
	NIGER	4							1	3		
	TCHAD	48	1	1						47		
	TOGO	1								1		
	CONGO BR	7	2							5	2	
	CONGO LEO	9	1			1				1		
	SOMAL SUD	77	7							70	67	1
	CURACAO	5	3					1	4	2	2	
	SURINAM	4	4									
TONNES	H VOLTA	8	8	8								
TONNES	NIGER	1								1		
TONNES	TCHAD	956								956		
TONNES	TOGO											
TONNES	CONGO BR											
NOMBRE	CONGO LEO	978	126			126					84	

Werte: 1000 \$ — Mengen: Tonnen falls nicht anders vermerkt (Abkürzungen siehe Anhang)
Einheitswerte: \$ je ausgewiesener Mengeneinheit — Siehe im Anhang Anmerkung zu den Waren

Valeurs: 1000 \$ — Quantités: Tonnes sauf indication contraire (Voir abréviations en Annexe)
Valeurs unitaires: \$ par unité de quantité indiquée — Voir notes par produits en Annexe

e x p o r t

1 9 6 2

Tab. 1

Einheit Unité	Bestimmung Destination	WELT MONDE	EWG CEE	darunter : dont :					A O M	DRITTE LÄNDER PAYS TIERS	darunter : dont :	
				France	Belg.-Lux.	Niederland	Deutschland (BR)	Italia			USA	G. Britan. Roy. Uni
	AUSFUHRLÄNDER ↓ EXPORTATEURS											
TONNES	SOMAL SUD	21	1							20	8	
TONNES	CURACAO											
TONNES	SURINAM											
	951											
	ARMURERIE MUNITIONS DE GUERRE											
	KRIEGSWAFFEN UND MUNITION											
1000 DOL	H VOLTA	40							39	1		
	C IVOIRE	26							26			
	CAMEROUN	22							22			
	GABON	9	5	5					4			
	CONGO BR	22	19	19					4	1		
	SOMAL SUD	2								2		
	MADAGASC	25							25			
TONNES	H VOLTA	14							14			
TONNES	C IVOIRE	17							14	3		
TONNES	CAMEROUN	9							9			
TONNES	GABON	1	1	1					1	1		
TONNES	CONGO BR	39	37	37					2			
TONNES	SOMAL SUD											
TONNES	MADAGASC	13*							13			

Werte: 1000 \$ — Mengen: Tonnen falls nicht anders vermerkt (Abkürzungen siehe Anhang)
Einheitswerte: \$ je ausgewiesener Mengeneinheit — Siehe im Anhang Anmerkungen zu den Waren

Valeurs: 1000 \$ — Quantités: Tonnes sauf indication contraire (Voir abréviations en Annexe)
Valeurs unitaires: \$ par unité de quantité indiquée — Voir notes par produits en Annexe

Einfuhr der einzelnen Überseegebiete
gegliedert nach Erzeugnissen und nach Ursprung

Importations de chaque Associé d'Outre-Mer
ventilées par produits et par pays d'origine

Importazioni di ogni Associato d'Oltremare
classificate per prodotti e per paese di origine

Invoer van elk der Geassocieerde Overzeese Gebieden
onderverdeeld naar goederensoorten en landen van oorsprong

Imports of each Associated Overseas Country
broken down by commodities and by origins

Januar-Dezember — 1962 — Janvier-Décembre

import

Guadeloupe

WAREN - PRODUIT	MENGE QUANTITÉ	WERTE VALEUR	WAREN - PRODUIT	MENGE QUANTITÉ	WERTE VALEUR	WAREN - PRODUIT	MENGE QUANTITÉ	WERTE VALEUR
↳ Ursprung - Origine	↳ Einheit - Unité	↳ 1000 \$	↳ Ursprung - Origine	↳ Einheit - Unité	↳ 1000 \$	↳ Ursprung - Origine	↳ Einheit - Unité	↳ 1000 \$
COMMERCE TOTAL HANDEL INSGESAMT			FED INDES OCC	230	94	FRANCE	1400	205
M O N D E	57467		011			ALLEMAGNE RF	20	3
FRANCE	44266		VIANDE FRAICHE REFRIG CONGEELE			MAROC	74	11
BELGIQUE LUXGG	701		FLEISCH FRISCH GEKUEHLT GEFR			.MALGACHE REP	5058	856
PAYS BAS	982		M O N D E	T	419	VIETNAM SUD	198	34
ALLEMAGNE RF	866		FRANCE		364	CAMBODGE	3803	574
ITALIE	419		PAYS BAS		195			
ROYAUME UNI	556		DANEMARK		1	044		
NORVEGE	30		NICARAGUA		26	MAIS		
SUEDE	273		PANAMA REP		95	MAIS		
DANEMARK	366		NOUV ZELANDE		20	M O N D E	T	1219
SUISSE	70				45	FRANCE		102
AUTRICHE	6		012			MAROC		64
PORTUGAL	19		VIANDES ETC SECHES SALES FUMES			ETATS UNIS		37
ESPAGNE	10		FLEISCH USW EINFACH ZUBEREITET					1
TURQUIE	29		M O N D E	T	1102	046		
PLOGNE	3		FRANCE		451	SEMOULE ET FARINE DE FROMENT		
HONGRIE	2		PAYS BAS		188	GRIESS UND MEHL AUS WEIZEN		
MAROC	316		ROYAUME UNI		65	M O N D E	T	15598
.ALGERIE	246		DANEMARK		5	FRANCE		2196
TUNISIE	1		ETATS UNIS		174			2196
EGYPTE	4				20			
.SENEGAL	5		013			048		
.COTE IVOIRE	3		PREP ET CONSERVES DE VIANDE			PREPAR DE CEREALES DE FARINES		
.GABON	11		FLEISCHZUBEREITUNGEN KONSERVEN			ZUBEREITUNGEN A GETREIDEMEHL		
.MALGACHE REP	973		M O N D E	T	732	M O N D E	T	931
ETATS UNIS	2603		FRANCE		700	FRANCE		385
CANADA	10		PAYS BAS		598	ITALIE		233
MEXIQUE	6		DANEMARK		79	MAROC		3
HONDURAS BRIT	52				23	ETATS UNIS		406
HONDURAS REP	40		022			.MARTINIQUE		2
NICARAGUA	126		LAIT ET CREME DE LAIT			FED INDES OCC		52
PANAMA REP	17		MILCH UND RAHM					7
.MARTINIQUE	335		M O N D E	T	1557	053		
FED INDES OCC	2731		FRANCE		786	PREP ET CONSERVES DE FRUITS		
ANTILLES NEER	522		PAYS BAS		633	OBST SUEDFR ZUBEREIT KONSERVEN		
VENEZUELA	81		SUEDE		106	M O N D E	T	926
GUYANE BRIT	4		DANEMARK		3	FRANCE		207
SURINAM	6		SUISSE		42	.ALGERIE		194
.GUYANE FR	64				3	.MARTINIQUE		6
PEROU	2		023			FED INDES OCC		40
UNION INDIENNE	5		BEURRE					3
VIETNAM SUD	34		BUTTER					1
CAMBODGE	591		M O N D E	T	219	054		
JAPON	1		FRANCE		258	LEGUMES PLANTES TUBERC ALIMENT		
HONG KONG	36		NORVEGE		229	GEMUESE PFLANZEN KNOLLEN F ERN		
NOUV ZELANDE	45		SUEDE		1	M O N D E	T	6375
			DANEMARK		28	FRANCE		1099
0+1					26	PAYS BAS		804
PROD ALIMENTAIRES BOISSONS TABAC			024			PORTUGAL		57
NOURNUNGS UND GENUSSMITTEL			FROMAGE ET CAILLEBOTTE			TURQUIE		16
M O N D E	13773		KAESE UND QUARK			MAROC		29
FRANCE	10260		M O N D E	T	272	EGYPTE		47
PAYS BAS	364		FRANCE		304	EGYPTE		4
ALLEMAGNE RF	5		PAYS BAS		274	ETATS UNIS		136
ITALIE	6		DANEMARK		23	MEXIQUE		4
ROYAUME UNI	26		SUISSE		6	PEROU		2
NORVEGE	24							
SUEDE	4		025			055		
DANEMARK	303		FROMAGE ET CAILLEBOTTE			PREPARAT ET CONSERV DE LEGUMES		
SUISSE	9		KAESE UND QUARK			ZUBEREITUNGEN A GEMUESE USW		
PORTUGAL	18		M O N D E	T	272	M O N D E	T	420
TURQUIE	29		FRANCE		304	FRANCE		157
MAROC	273		PAYS BAS		274	ITALIE		151
.ALGERIE	224		DANEMARK		23	MAROC		2
EGYPTE	4		SUISSE		2	.ALGERIE		1
.SENEGAL	2				6			3
.COTE IVOIRE	1		031					
.MALGACHE REP	948		POISSONS			062		
ETATS UNIS	254		FISCH			PREPARATIONS A BASE DE SUCRE		
MEXIQUE	4		M O N D E	T	1889	ZUCKERWAREN		
NICARAGUA	76		FRANCE		810	M O N D E	T	243
PANAMA REP	17		FRANCE		772	FRANCE		152
.MARTINIQUE	146		NORVEGE		23	MAROC		148
FED INDES OCC	106		DANEMARK		2			3
VENEZUELA	13		VENEZUELA		13			
PEROU	2		032					
VIETNAM SUD	34		PREP CONSERV POISSONS ET CRUST					
CAMBODGE	574		FISCHZUBEREITUNGEN U KONSERVEN					
NOUV ZELANDE	45		M O N D E	T	220	071		
			FRANCE		130	CAFE		
001			DANEMARK		75	KAFFEE		
ANIMAUX VIVANTS			MAROC		1	M O N D E	T	215
LEBENDE TIERE					54	FRANCE		104
M O N D E	T	445	042			.SENEGAL		7
ETATS UNIS		186	RIZ					2
		92	REIS					
			M O N D E	T	10554			

Werte: 1000 \$ — Mengen: Tonnen falls nicht anders vermerkt (Abkürzungen siehe Anhang)
Siehe im Anhang Anmerkungen zu den Waren

Valeurs: 1000 \$ — Quantités: Tonnes sauf indication contraire (Voir abréviations en Annexe)
Voir notes par produits en Annexe

Januar-Dezember — 1962 — Janvier-Décembre

i m p o r t

Guadeloupe

WAREN - PRODUIT	MENGE QUANTITÉ	WERTE VALEUR	WAREN - PRODUIT	MENGE QUANTITÉ	WERTE VALEUR	WAREN - PRODUIT	MENGE QUANTITÉ	WERTE VALEUR
↳ Ursprung - Origine	↳ Einheit - Unité	↳ 1000 \$	↳ Ursprung - Origine	↳ Einheit - Unité	↳ 1000 \$	↳ Ursprung - Origine	↳ Einheit - Unité	↳ 1000 \$
•COTE IVOIRE	1	1	243			FRANCF	54	28
•MALGACHE REP	198	92	BOIS FACONNES OU SIMPL TRAV			BELGIQUE LUXBG	52	14
••MARTINIQUE	3	2	HOLZ EINFACH BEARBEITET			PAYS BAS	7	2
073			M O N D E T	11332	881	TUNISIE	1	1
CHOCOLAT ET PREP AU CACAO			FRANCE	8570	683	5+6+8		
SCHOKOLADE U SCHOKOLADEWAREN			ETATS UNIS	1	2	AUTRES PRODUITS INDUSTRIELS		
M O N D E T	111	102	HONDURAS BRIT	594	52	ANDERE INDUSTRIELLE ERZEUGNISSE		
FRANCE	97	93	HONDURAS REP	517	40	M O N D E		20589
••MARTINIQUE	15	8	NICARAGUA	710	50	FRANCE		18328
081			SURINAM	13	1	BELGIQUE LUXBG		577
ALIMENTS POUR ANIMAUX			••GUYANE FR	927	53	PAYS BAS		221
FUTTERMITTEL			251			ALLEMAGNE RF		286
M O N D E T	12244	730	PATES A PAPIER ET DECHETS			ITALIE		159
FRANCE	12244	730	ZELLSTOFF UND PAPIERABFAELLE			ROYAUME UNI		82
091			M O N D E T	689	16	SUEDE		199
MARGARINE ET GRAISSES ALIMENT			FRANCE	689	16	DANEMARK		47
MARGARINE UND AND SPEISEFETTE			271			SUISSE		26
M O N D E T	590	244	ENGRAIS NATURELS			AUTRICHE		4
FRANCE	512	218	NATUERLICHE DUENGEMITTEL			PORTUGAL		1
PAYS BAS	75	24	M O N D E T	2122	106	ESPAGNE		2
••MARTINIQUE	4	2	FRANCE	890	53	POLOGNE		3
099			MAROC	419	15	HONGRIE		2
PREPARATIONS ALIMENTAIRES NDA			FED INDES OCC	813	37	MAROC		24
NHRUNGSMITTELZUBEREIT A N G			292			•ALGERIE		9
M O N D E T	75	141	MAT BRUTES ORIG VEGETALE NDA			•SENEGAL		1
FRANCE	75	141	ROHSTOFFE PFL URSPRUNGS A N G			•GABON		11
111			M O N D E T	3	3	•MALGACHE REP		3
BOISSONS N ALC SAUF JUS FRUITS			FRANCE	3	3	ETATS UNIS		368
ALKOHOLFREIE GETRAENKE			ETATS UNIS	1	1	CANADA		4
M O N D E T	3856	257	3			••MARTINIQUE		46
FRANCE	1144	154	PRODUITS ENERGETIQUES			FED INDES OCC		103
ETATS UNIS	12	3	BRENNSTOFFE			ANTILLES NEER		3
••MARTINIQUE	2699	99	M O N D E		3598	VENEZUELA		9
112			FRANCE		42	GUYANE BRIT		4
BOISSONS ALCOOLIQUEES			PAYS BAS		19	SURINAM		5
ALKOHOLISCHE GETRAENKE			ROYAUME UNI		15	••GUYANE FR		4
M O N D E T	8707	1827	ETATS UNIS		514	UNION INDIENNE		5
FRANCE	8503	1761	FED INDES OCC		2434	CAMBODGE		17
PAYS BAS	26	9	ANTILLES NEER		514	JAPON		1
ALLEMAGNE RF	6	2	VENEZUELA		59	HONG KONG		34
ROYAUME UNI	19	23	332			513		
DANEMARK	3	1	PRODUITS DERIVES DU PETROLE			ELEMENTS CHIMIQUES INORGANI		
PORTUGAL	2	2	ERDOELDESTILLATIONSERZEUGNISSE			ANORGANISCHE CHEM GRUNDSTOFFE		
•ALGERIE	116	23	M O N D E T	65293	3477	M O N D E T	686	127
FED INDES OCC	31	7	FRANCE	242	20	FRANCE	657	120
122			PAYS BAS	52	19	ETATS UNIS	9	2
TABACS MANUFACTURES			ROYAUME UNI	44	15	••MARTINIQUE	17	4
TABAKKAREN			ETATS UNIS	5445	514	FED INDES OCC	3	1
M O N D E T	222	396	FED INDES OCC	50791	2394	533		
FRANCE	93	198	ANTILLES NEER	8719	514	PIGMENTS PEINTURES VERNIS		
•ALGERIE	130	198	341			PIGMENTE FARBEN LACKE USW		
2+4			GAZ NATURELS ET GAZ D USINE			M O N D E T	550	297
MATIERES PREMIERES			ERDGAZ UND INDUSTRIEGASE			FRANCE	469	238
ROHSTOFFE			M O N D E T	1101	121	ALLEMAGNE RF		1
M O N D E	1891		FRANCE	96	22	ROYAUME UNI		7
FRANCE	1344		FED INDES OCC	446	40	DANEMARK		44
BELGIQUE LUXBG	35		VENEZUELA	558	59	•SENEGAL		2
PAYS BAS	235		421			ETATS UNIS		1
ALLEMAGNE RF	22		HUILES VEGETALES FIXES DOUCES			HONDURAS BRIT		52
MAROC	15		FETTE PFLANZL OELF MILD			HONDURAS REP		40
TUNISIE	1		M O N D E T	2533	841	NICARAGUA		50
•SENEGAL	3		FRANCF	1553	563	FED INDES OCC		37
ETATS UNIS	3		BELGIQUE LUXBG	67	20	SURINAM		1
HONDURAS BRIT	52		PAYS BAS	828	233	••GUYANE FR		53
HONDURAS REP	40		ALLEMAGNE RF	80	22	422		
NICARAGUA	50		•SENEGAL	6	3	AUTRES HUILES VEGETALES FIXES		
FED INDES OCC	37		422			ANDERE FETTE PFLANZLICHE OELE		
SURINAM	1		M O N D E T	114	45	M O N D E T	1440	429
••GUYANE FR	53							

Werte : 1000 \$ — Mengen : Tonnen falls nicht anders vermerkt (Abkürzungen siehe Anhang)
 Siehe im Anhang Anmerkungen zu den Waren

Valeurs : 1000 \$ — Quantités : Tonnes sauf indication contraire (Voir abréviations en Annexe)
 Voir notes par produits en Annexe

Januar-Dezember — 1962 — Janvier-Décembre

import

Guadeloupe

WAREN - PRODUIT			WAREN - PRODUIT			WAREN - PRODUIT		
Ursprung - Origine	MENGE QUANTITÉ Einheit - Unité	WERTE VALEUR 1000 \$	Ursprung - Origine	MENGE QUANTITÉ Einheit - Unité	WERTE VALEUR 1000 \$	Ursprung - Origine	MENGE QUANTITÉ Einheit - Unité	WERTE VALEUR 1000 \$
FRANCE	1437	427	AUTRICHE	.	1	679	OUVRAGES FONTE FER ACIER NDA	
PAYS BAS	2	1	PORTUGAL	.	1	WAREN A EISEN OD STAHL A N G		
ETATS UNIS	1	1	ESPAGNE	.	2	M O N D E	T	4283 808
561			ETATS UNIS	47	116	FRANCE		4231 782
ENGRAIS MANUFACTURES			FED INDES OCC	1	3	BELGIQUE LUXBG		34 7
CHEMISCHE DUENGEMITTEL			UNION INDIENNE	1	2	ALLEMAGNE RF		17 18
M O N D E	T	24842 1765	653			ETATS UNIS		1
FRANCE		21992 1559	AUTRES TISSUS SAUF SPECIAUX			682		
BELGIQUE LUXBG		120 7	ANDERE GEWEBE			CUIVRE		
PAYS BAS		2003 149	M O N D E	T	98 435	KUPFER		
ALLEMAGNE RF		249 20	FRANCE		52 313	M O N D E	T	100 138
ITALIE		400 26	PAYS BAS		1 3	FRANCE		91 114
MAROC		79 3	ALLEMAGNE RF		26 60	ALLEMAGNE RF		3 1
581			ITALIE		3 8	ITALIE		3 3
MATIERES PLASTIQUES RESIN ART			ROYAUME UNI	.	7 28	ROYAUME UNI	.	5 18
KUNSTSTOFFE KUNSTHARZE USW			SUISSE	.	1 1	SUEDE	.	5 18
M O N D E	T	83 87	ETATS UNIS	.	3 10	ETATS UNIS	.	1
FRANCE		80 83	FED INDES OCC	.	6 10			
ALLEMAGNE RF		1 1	655			691		
ETATS UNIS		3 4	TISSUS SPECIAUX ARTIC ASSIMIL			CONSTRUCTIO METALL ET PARTIES		
599			SPEZIALGEWEBE UND ERZEUGNISSE			METALLKONSTRUKTIONEN UND TEILE		
PRODUITS CHIMIQUES NDA			M O N D E	T	397 214	M O N D E	T	3183 838
CHEMISCHE ERZEUGNISSE A N G			FRANCE		397 214	FRANCE		2641 724
M O N D E	T	324 305	656			BELGIQUE LUXBG		409 74
FRANCE		291 282	ARTICLES EN MAT TEXTILES NDA			ETATS UNIS		134 40
ALLEMAGNE RF		1 1	SPINNSTOFFWAREN A N G			693		
ROYAUME UNI	.	1 1	M O N D E	T	1558 974	CABL RONCES TREILLIS ETC METAL		
MAROC		4 2	FRANCE		1508 938	KABEL STACHELDRAHT USW		
ETATS UNIS		8 16	BELGIQUE LUXBG		1 1	M O N D E	T	428 113
FED INDES OCC		19 3	ALLEMAGNE RF		1 1	FRANCE		428 113
629			ITALIE		1 1			
ART MANUFACT EN CAOUTCHOUC NDA			ROYAUME UNI	.	1 2	694		
BEARB WAREN A KAUTSCHUK A N G			MALGACHE REP	.	19 3	CLOUTERIE ET BOULONNERIE		
M O N D E	T	494 654	ETATS UNIS	.	5 9	NAEGEL UND SCHRAUBEN		
FRANCE		474 622	FED INDES OCC	.	4 1	M O N D E	T	269 65
BELGIQUE LUXBG		2 3	ANTILLES NEER	.	1 1	FRANCE		268 64
PAYS BAS		2 2	CAMBODGE	.	17 17	696		
ALLEMAGNE RF		7 10	661			COUTELLERIE ET COUVERTS		
ITALIE		3 4	CHAUX CIMENTS OUVR PR BATIMENT			SCHNEIDWAREN UND BESTECKE		
ROYAUME UNI	.	3 5	KALK ZEMENT UND BAUSTOFFE			M O N D E	T	131 357
SUEDE	.	1 1	M O N D E	T	51705 1049	FRANCE		113 319
SUISSE	.	4 7	FRANCE		14784 400	PAYS BAS		1 2
631			BELGIQUE LUXBG		23956 398	ALLEMAGNE RF		2 8
BOIS ARTIF ET TRAVAILLES NDA			ALLEMAGNE RF		1096 20	ROYAUME UNI	.	7 9
FURNIERE KUNSTHOLZ USW A N G			ITALIE		20 4	SUEDE	.	5 7
M O N D E	T	405 132	SUEDE	.	8737 148	DANEMARK	.	1 10
FRANCF		370 121	ETATS UNIS	.	12 11	ETATS UNIS	.	2 1
GABON		35 11	FED INDES OCC	.	3091 66			
641			665			697		
PAPIERS ET CARTONS			VERRERIE			ARTICLES METAL USAGE DOMEST		
PAPIER UND PAPPE			GLASWAREN			METALLWAREN VORW F HAUSGEBR		
M O N D E	T	1688 437	M O N D E	T	906 370	M O N D E	T	183 305
FRANCE		1688 437	FRANCE		842 348	FRANCE		158 257
651			BELGIQUE LUXBG		52 14	PAYS BAS		8 17
FILS DE MATIERES TEXTILES			ALLEMAGNE RF		2 3	ALLEMAGNE RF		1 2
GARNE AUS SPINNSTOFFEN			SUEDE	.	1 1	ITALIE		5 8
M O N D E	T	10 57	ALGERIE	.	3 1	ROYAUME UNI	.	2 2
FRANCE		8 50	ETATS UNIS	.	1 2	SUEDE	.	4 11
ROYAUME UNI	.	1 7	MARTINIQUE	.	1 1	ALGERIE	.	1 1
652			666			ETATS UNIS		4 8
TISSUS COTON SAUF TISSUS SPEC			ARTICLES EN MATIER CERAMIQUES			CANADA		1 1
BAUMWOLLGEWEBE			FEINKERAMISCHE ERZEUGNISSE			698		
M O N D E	T	294 827	M O N D E	T	3555 508	AUT ART MANUF EN MET COMM NDA		
FRANCE		211 597	FRANCE		2003 459	AND BEARB WAREN A UNEDL METALL		
PAYS BAS		11 28	ALLEMAGNE RF		51 9	M O N D E	T	103 107
ALLEMAGNE RF		16 58	MARTINIQUE	.	1500 38	FRANCE		82 87
ITALIE		3 8	673			ALLEMAGNE RF		14 8
ROYAUME UNI	.	3 10	BARRES ET PROFILES PALPLANCHES			ETATS UNIS		7 11
SUISSE	.	2 2	STABSTAHL U PROFILE AUS STAHL			7		
677			M O N D E	T	4101 497	MACHINES ET MATERIEL DE TRANSPOR		
M O N D E	T	294 827	FRANCE		3863 475	MASCHINES UND FAHRZEUGE		
FRANCE		211 597	BELGIQUE LUXBG		238 22	M O N D E		11376
PAYS BAS		11 28						
ALLEMAGNE RF		16 58						
ITALIE		3 8						
ROYAUME UNI	.	3 10						
SUISSE	.	2 2						

Werte : 1000 \$ — Mengen : Tonnen falls nicht anders vermerkt (Abkürzungen siehe Anhang)
Siehe im Anhang Anmerkungen zu den Waren

Valeurs : 1000 \$ — Quantités : Tonnes sauf indication contraire (Voir abréviations en Annexe)
Voir notes par produits en Annexe

Januar-Dezember — 1962 — Janvier-Décembre

i m p o r t**Guadeloupe**

WAREN - PRODUIT			WAREN - PRODUIT			WAREN - PRODUIT		
Ursprung - Origine			Ursprung - Origine			Ursprung - Origine		
MENGE	QUANTITÉ	WERTE	MENGE	QUANTITÉ	WERTE	MENGE	QUANTITÉ	WERTE
Einheit - Unité		1000 \$	Einheit - Unité		1000 \$	Einheit - Unité		1000 \$
899								
ARTICLES MANUFACTURES NDA								
BEARBEITETE WAREN A N G								
M O N D E	T	479	218					
FRANCE		387	159					
BELGIQUE LUXBG		70	50					
SUEDE		4	3					
MAROC		18	6					
931								
MARCH EN RETOUR TRANSAC SPECIA								
RUECKWAREN U BESOND EIN U AUSF								
M O N D E	T	12129	6239					
FRANCE		9422	5257					
BELGIQUE LUXBG		127	32					
PAYS BAS		177	71					
ALLEMAGNE RF		31	42					
ITALIE		8	26					
ROYAUME UNI		71	104					
NORVEGE		1	4					
SUEDE		7	12					
DANEMARK		119	10					
SUISSE		1	16					
ÄUTRICHE		1	2					
MAROC		5	3					
ALGERIE		16	10					
COTE IVOIRE		1	1					
MALGACHE REP		58	22					
ETATS UNIS		1383	420					
CANADA		1	2					
MEXIQUE		3	2					
MARTINIQUE		206	139					
FED INDES OCC		425	49					
ANTILLES NEER		18	5					
GUYANE FR		47	7					
HONG KONG		1	2					

Werte : 1000 \$ — Mengen : Tonnen falls nicht anders vermerkt (Abkürzungen siehe Anhang)
 Siehe im Anhang Anmerkungen zu den Waren

Valeurs : 1000 \$ — Quantités : Tonnes sauf indication contraire (Voir abréviations en Annexe)
 Voir notes par produits en Annexe

Januar-Dezember — 1962 — Janvier-Décembre

import

Martinique

WAREN - PRODUIT	MENGE QUANTITÉ	WERTE VALEUR	WAREN - PRODUIT	MENGE QUANTITÉ	WERTE VALEUR	WAREN - PRODUIT	MENGE QUANTITÉ	WERTE VALEUR
↳ Ursprung - Origine	↳ Einheit - Unité	↳ 1000 \$	↳ Ursprung - Origine	↳ Einheit - Unité	↳ 1000 \$	↳ Ursprung - Origine	↳ Einheit - Unité	↳ 1000 \$
COMMERCE TOTAL			NOUV ZELANDE		37	FRANCE	48	35
HANDEL INSGESAMT						ALLEMAGNE RF		1
M O N D E	56899		001			MAROC	159	77
FRANCE	42796		ANIMAUX VIVANTS			ALGERIE		1
BELGIQUE LUXBG	661		LEBENDE TIERE					
PAYS BAS	1299		M O N D E	T	1245	042		
ALLEMAGNE RF	842		FRANCE		5	RIZ		
ITALIE	608		PTOM BRIT AM		147	RFIS		
ROYAUME UNI	762		NICARAGUA		280	M O N D E	T	3120
IRLANDE	2		COSTA RICA		285	FRANCE		27
NORVEGE	258		DOMINICAINE REP		445	BELGIQUE LUXBG		19
SUEDE	504		..GUADELOUPE		80	SENEGAL		17
DANEMARK	547					MALGACHE REP		147
SUISSE	131		011			ETATS UNIS		299
AUTRICHE	12		VIANDE FRAICHE REFRIG CONGEELEE			PTOM BRIT AM		198
PORTUGAL	49		FLEISCH FRISCH GEKUEHLT GEFR			PTOM NEER AM		1597
ESPAGNE	5		M O N D E	T	446	CAMBODGE		813
TURQUIE	1		FRANCE		349			
MAROC	383		PAYS BAS		3	044		
ALGERIE	180		DANEMARK		30	MAIS		
TUNISIE	15		VENEZUELA		10	MAIS		
EGYPTE	29		NOUV ZELANDE		52	M O N D E	T	4492
SENEGAL	13					FRANCE		3190
COTE IVOIRE	37		012			MAROC		1300
GABON	7		VIANDES ETC SECHES SALES FUMES					
MALGACHE REP	304		FLEISCH USW EINFACH ZUBEREITET			046		
ETATS UNIS	2350		M O N D E	T	1122	SEMOULE ET FARINE DE FROMENT		
CANADA	35		FRANCE		127	GRIESS UND MEHL AUS WEIZEN		
PTOM BRIT AM	2657		PAYS BAS		63	M O N D E	T	19560
PTOM NEER AM	906		DANEMARK		898	FRANCE		19510
MEXIQUE	4		ETATS UNIS		32	ETATS UNIS		49
HONDURAS BRIT	14		CANADA		1			
HONDURAS REP	36		013			048		
NICARAGUA	165		PREP ET CONSERVES DE VIANDE			PREPAR DE CEREALES DE FARINES		
COSTA RICA	148		FLEISCHZUBEREITUNGEN KONSERVEN			ZUBEREITUNGEN A GETREIDEMEHL		
PANAMA REP	1		M O N D E	T	686	M O N D E	T	696
CANAL PANAMA	149		FRANCE		629	FRANCE		376
CUBA	2		PAYS BAS		624	BELGIQUE LUXBG		13
DOMINICAINE REP	275		DANEMARK		30	ITALIE		4
..GUADELOUPE	131					MAROC		282
VENEZUELA	255		022			PTOM BRIT AM		19
..GUYANE FR	78		LAIT ET CREME DE LAIT					
PEROU	11		MILCH UND RAHM			053		
BRESIL	1		M O N D E	T	1770	PREP ET CONSERVES DE FRUITS		
UNION INDIENNE	1		FRANCE		1331	CRST SUEDFR ZUBEREIT KONSERVEN		
CEYLAN MALDIVS	1		PAYS BAS		358	M O N D E	T	637
LAOS	6		DANEMARK		38	FRANCE		631
CAMBODGE	128		SUISSE		10	MAROC		3
PTOM PORTUGAS	2		ETATS UNIS		30			
JAPON	4		023			054		
HONG KONG	17		BUTTER			LEGUMES PLANTES TUBERC ALIMENT		
NOUV ZELANDE	37		BEURRE			GEMUESE PFLANZEN KNOLLEN FERN		
NON SPECIFIES	42		M O N D E	T	220	M O N D E	T	7343
			FRANCE		211	FRANCE		5271
0+1			PAYS BAS		1	BELGIQUE LUXBG		4
PROD ALIMENTAIRES BOISSONS TABAC			DANEMARK		8	PAYS BAS		564
NAHRUNGS UND GENUSSMITTEL			SUISSE		10	ITALIE		21
			ETATS UNIS		30	PORTUGAL		321
M O N D E	13007		024			TURQUIE		3
FRANCE	9650		FROMAGE ET CAILLFBOTTE			MAROC		375
BELGIQUE LUXBG	28		KAESE UND QUARK			EGYPTF		138
PAYS BAS	390		M O N D E	T	377	MALGACHE REP		5
ALLEMAGNE RF	1		FRANCE		308	ETATS UNIS		616
ITALIE	15		PAYS BAS		65	MEXIQUE		1
ROYAUME UNI	45		DANEMARK		3	..GUADELOUPE		1
IRLANDE	1		031			PEROU		18
NORVEGE	41		FOISSONS					
DANEMARK	405		FISCH			055		
SUISSE	16		M O N D E	T	3212	PREPARAT ET CONSERV DE LEGUMES		
PORTUGAL	42		FRANCE		2648	ZUBEREITUNGEN A GEMUESE USW		
TURQUIE	1		PAYS BAS		72	M O N D E	T	524
MAROC	320		NORVEGE		108	FRANCE		521
ALGERIE	147		VENEZUELA		382	ALGERIE		2
EGYPTE	29		032					
SENEGAL	9		PREP CONSERV POISSONS ET CRUST			062		
COTE IVOIRE	36		FISCHZUBEREITUNGEN U KONSERVEN			PREPARATIONS A BASE DE SUCRE		
MALGACHE REP	297		M O N D E	T	209	ZUCKERWAREN		
ETATS UNIS	261					M O N D E	T	309
CANADA	1							
PTOM BRIT AM	112							
PTOM NEER AM	233							
MEXIQUE	1							
NICARAGUA	135							
COSTA RICA	148							
CUBA	2							
DOMINICAINE REP	214							
..GUADELOUPE	42							
VENEZUELA	208							
PEROU	11							
CAMBODGE	127							

Werte: 1000 \$ — Mengen: Tonnen falls nicht anders vermerkt (Abkürzungen siehe Anhang)
 Siehe im Anhang Anmerkungen zu den Waren

Valeurs: 1000 \$ — Quantités: Tonnes sauf indication contraire (Voir abréviations en Annexe)
 Voir notes par produits en Annexe

Januar-Dezember — 1962 — Janvier-Décembre

i m p o r t

Martinique

WAREN - PRODUIT			WERTE			WAREN - PRODUIT			WERTE			WAREN - PRODUIT			WERTE		
Ursprung - Origine			MENGES QUANTITÉ			Ursprung - Origine			MENGES QUANTITÉ			Ursprung - Origine			MENGES QUANTITÉ		
Einheit - Unité			1000 \$			Einheit - Unité			1000 \$			Einheit - Unité			1000 \$		
FRANCE		294	195	FRANCE		1428	FRANCE		17	5							
PAYS BAS		1	1	BELGIQUE LUXBG		115	PTOM BRIT AM		713	62							
PTOM BRIT AM		13	7	PAYS BAS		332	..GUADELOUPE		6	1							
071				ALLEMAGNE RF		81	VENEZUELA		435	46							
CAFE				ROYAUME UNI		1											
KAFFEE				MAROC		29	421										
M O N D E	T	483	325	TUNISIE		2	HUILES VEGETALES FIXES DOUCES										
FRANCE		13	11	.COTE IVOIRE		1	FETTE PFLANZL OELE MILD										
.SENEGAL		9	6	PTOM BRIT AM		213	M O N D E	T	74	36							
.COTE IVOIRE		50	36	.PTOM NEER AM		7	FRANCE		74	36							
.MALGACHE REP		408	272	HONDURAS BRIT		14											
..GUADELOUPE		1	1	HONDURAS REP		36											
				NICARAGUA		30											
				DOMINICAINE REP		43											
				..GUYANE FR		54											
073							422										
CHOCOLAT ET PREP AU CACAO				243			AUTRES HUILES VEGETALES FIXES										
SCHOKOLADE U SCHOKOLADEWAREN				BOIS FACONNES OU SIMPL TRAV			ANDERE FETTE PFLANZLICHE OELE										
M O N D E	T	40	63	HOLZ EINFACH BEARBEITET			M O N D E	T	3457	1087							
FRANCE		40	63	M O N D E	T	8197	FRANCE		1779	602							
SUISSE		1	1	FRANCE		5951	BELGIQUE LUXBG		377	115							
081				.COTE IVOIRE		8	PAYS BAS		1176	332							
ALIMENTS POUR ANIMAUX				PTOM BRIT AM		277	ALLEMAGNE RF		118	35							
FUTTERMITTEL				.PTOM NEER AM		89	ROYAUME UNI		2	1							
M O N D E	T	6546	422	HONDURAS BRIT		174	TUNISIE		2	2							
FRANCE		6388	392	HONDURAS REP		415											
PAYS BAS		124	25	NICARAGUA		350	5+6+8										
ETATS UNIS		30	5	DOMINICAINE REP		39	AUTRES PRODUITS INDUSTRIELS										
				..GUYANE FR		890	ANDERE INDUSTRIELLE ERZEUGNISSE										
091							M O N D E			20750							
MARGARINE ET GRAISSES ALIMENT				251			FRANCE			18211							
MARGARINE UND AND SPEISEFETTE				PATES A PAPIER ET DECHETS			BELGIQUE LUXBG			459							
M O N D E	T	145	69	ZELLSTOFF UND PAPIERABFAELLE			PAYS BAS			400							
FRANCE		114	58	M O N D E	T	342	ALLEMAGNE RF			182							
PAYS BAS		31	11	FRANCE		342	ITALIE			168							
099							ROYAUME UNI			146							
PREPARATIONS ALIMENTAIRES NDA				271			IRLANDE			1							
NAHRUNGSMITTELZUBEREIT A N G				ENGRAIS NATURELS			NORVEGE			2							
M O N D E	T	45	54	NATUERLICHE DUENGEMITTEL			SUEDE			294							
FRANCE		40	61	M O N D E	T	9152	DANEMARK			74							
ETATS UNIS		4	3	FRANCE		3478	SUISSE			50							
				ALLEMAGNE RF		944	AUTRICHE			7							
				MAROC		649	PORTUGAL			4							
				PTOM BRIT AM		4080	ESPAGNE			2							
111							MAROC			31							
BOISSONS N ALC SAUF JUS FRUITS				292			.ALGERIE			23							
ALCOHOLFREIE GETRAENKE				MAT BRUTES ORIG VEGETALE NDA			TUNISIE			13							
M O N D E	T	1123	132	ROHSTOFFE PFL URSPRUNGS A N G			.SENEGAL			4							
FRANCE		1123	132	M O N D E	T	263	.GABON			6							
				DOMINICAINE REP		258	.MALGACHE REP			1							
112							ETATS UNIS			302							
BOISSONS ALCOOLIQUES				3			CANADA			10							
ALCOHOLISCHE GETRAENKE				PRODUITS ENERGETIQUES			PTOM BRIT AM			129							
M O N D E	T	5031	1024	BRENNSTOFFE			.PTOM NEER AM			77							
FRANCE		4924	968	M O N D E		3197	PANAMA REP			1							
PAYS BAS		14	5	FRANCE		21	CANAL PANAMA			44							
ROYAUME UNI		24	38	PAYS BAS		32	..GUADELOUPE			19							
IRLANDE		2	1	ETATS UNIS		6	..GUYANE FR			17							
DANEMARK		7	2	PTOM BRIT AM		409	UNION INDIENNE			1							
PORTUGAL		1	1	.PTOM NEER AM		2098	LAOS			6							
.ALGERIE		53	9	..GUADELOUPE		584	CAMBODGE			1							
				VENEZUELA		46	PTOM PORTUG.AS			2							
122							JAPON			4							
TABACS MANUFACTURES				332			HONG KONG			14							
TABAKWAREN				PRODUITS DERIVES DU PETROLE			NON SPECIFIES			42							
M O N D E	T	155	258	ERDOELDESTILLATIONSERZEUGNISSE			513										
FRANCE		44	71	M O N D E	T	60307	ELEMENTS CHIMIQUES INORGANI										
BELGIQUE LUXBG		13	22	FRANCE		53	ANORGANISCHE CHEM GRUNDSTOFFE										
PAYS BAS		7	7	PAYS BAS		95	M O N D E	T	554	106							
ROYAUME UNI		1	7	ETATS UNIS		19	FRANCE		526	99							
.ALGERIE		89	136	PTOM BRIT AM		1773	BELGIQUE LUXBG		5	1							
ETATS UNIS		4	13	.PTOM NEER AM		48005	ETATS UNIS		16	5							
CUBA		2	2			10358	PTOM BRIT AM		5	1							
2+4							533										
MATIERES PREMIERES				341			PIGMENTS PEINTURES VERNIS										
ROHSTOFFE				GAZ NATURELS ET GAZ D USINE			PIGMENTS FARBEN LACKE USK										
M O N D E			2386	ERDGAS UND INDUSTRIERGASE			M O N D E	T	606	322							
				M O N D E	T	1173	FRANCE		511	273							
							PAYS BAS		28	12							
							ROYAUME UNI		21	9							
							DANEMARK		8	8							
							ETATS UNIS		27	13							
							PTOM BRIT AM		7	4							
							.PTOM NEER AM										
							..GUADELOUPE			1							

Werte: 1000 \$ — Mengen: Tonnes falls nicht anders vermerkt (Abkürzungen siehe Anhang)
 Siehe im Anhang Anmerkungen zu den Waren

Valeurs: 1000 \$ — Quantités: Tonnes sauf indication contraire (Voir abréviations en Annexe)
 Voir notes par produits en Annexe

Januar-Déceinber — 1962 — Janvier-Décembre

import

Martinique

WAREN - PRODUIT		MENGE	WERTE	WAREN - PRODUIT		MENGE	WERTE	WAREN - PRODUIT		MENGE	WERTE		
Ursprung - Origine		QUANTITÉ	VALEUR	Ursprung - Origine		QUANTITÉ	VALEUR	Ursprung - Origine		QUANTITÉ	VALEUR		
		Einheit - Unité	1000 \$			Einheit - Unité	1000 \$			Einheit - Unité	1000 \$		
541	PRODUITS MEDICIN ET PHARMACEUT MEDIZIN U PHARM ERZEUGNISSE			FRANCE		2215	585	ETATS UNIS		2	3		
	M O N D E T	452	1203	651	FILS DE MATIERES TEXTILES GARNE AUS SPINNSTOFFEN			CANADA		11	4		
	FRANCE	452	1201		M O N D E T	12	74	PTOM BRIT AM		3190	56		
	ETATS UNIS		1		FRANCE	10	65	665	VERRERIE GLASWAREN				
553	PARFUMERIE ET PROD DE BEAUTE RIECH UND SCHOENHEITSMITTEL				ROYAUME UNI	1	2		M O N D E T	1707	546		
	M O N D E T	255	561		LAOS		6		FRANCE	1505	498		
	FRANCE	234	533	652	TISSUS COTON SAUF TISSUS SPEC BAUMWOLLGEWEBE				BELGIQUE LUXBG	157	35		
	ROYAUME UNI	3	4		M O N D E T	423	1079		ALLEMAGNE RF	4	4		
	SUISSE		1		FRANCE	370	940		ETATS UNIS	1	2		
	ALGERIE	12	19		BELGIQUE LUXBG	1	3		PTOM BRIT AM	28	4		
	ETATS UNIS	1	1		PAYS BAS	6	16		CANAL PANAMA	2	1		
	CANAL PANAMA	1	1		ALLEMAGNE RF	8	27		GUADELOUPE	7	2		
554	SAVONS PRODUITS D ENTRETIEN SEIFEN PUTZ UND WASCHMITTEL				ITALIE	2	9	666	ARTICLES EN MATIER CERAMIQUES FEINKERAMISCHE ERZEUGNISSE				
	M O N D E T	2078	514		ROYAUME UNI	3	9		M O N D E T	2923	590		
	FRANCE	2073	509		SUISSE		3		FRANCE	2892	582		
	ALGERIE	3	4		AUTRICHE		1		ALLEMAGNE RF	14	3		
561	ENGRAIS MANUFACTURES CHEMISCHE DUENGENMITTEL				PORTUGAL	1	3		ETATS UNIS	1	1		
	M O N D E T	22428	1573		ETATS UNIS	17	43		PTOM NEER AM	13	2		
	FRANCE	16676	1170		PTOM BRIT AM	5	11		CANAL PANAMA		1		
	BELGIQUE LUXBG	1335	87		PTOM NEER AM	1	3		JAPON		1		
	PAYS BAS	4302	309	653	TISSUS SAUF SPECIAUX ANDERE GEWEBE			673	BARRES ET PROFILES PALPLANCHES STABSTAHL U PROFILE AUS STAHL				
	MAROC	30	7		M O N D E T	153	551		M O N D E T	1809	221		
	TUNISIE	84	7		FRANCE	91	396		FRANCE	1601	196		
581	MATIERES PLASTIQUES RESIN ART KUNSTSTOFFE KUNSTHARZE USW				PAYS BAS	1	3		BELGIQUE LUXBG	207	25		
	M O N D E T	229	199		ALLEMAGNE RF	16	41	679	OUVRAGES FONTE FER ACIER NDA WAREN A EISEN OD STAHL A N G				
	FRANCE	225	193		ITALIF	13	34		M O N D E T	9020	2227		
	ALLEMAGNE RF		1		ROYAUME UNI	6	25		FRANCE	8201	1987		
	SUISSE	3	4		SUISSE	1	1		BELGIQUE LUXBG	258	43		
599	PRODUITS CHIMIQUES NDA CHEMISCHE ERZEUGNISSE A N G				ETATS UNIS	17	34		PAYS BAS	106	32		
	M O N D E T	506	407		PTOM BRIT AM	2	5		ALLEMAGNE RF	27	17		
	FRANCE	430	359		PTOM NEER AM	4	2		ROYAUME UNI	29	28		
	PAYS BAS	2	4		CANAL PANAMA		10		SUEDE	18	4		
	ALLEMAGNE RF	4	5	655	TISSUS SPECIAUX ARTIC ASSIMIL SPEZIALGEWEBE UND ERZEUGNISSE				DANEMARK	1	1		
	ITALIE		1		M O N D E T	347	196		ETATS UNIS	140	75		
	MAROC	17	6		FRANCE	347	196		CANADA	2	2		
	ETATS UNIS	14	23		656	ARTICLES EN MAT TEXTILES NDA SPINNSTOFFWAREN A N G			PTOM BRIT AM	160	17		
	PTOM BRIT AM	35	8			M O N D E T	1289	813		GUADELOUPE	7	2	
	CANAL PANAMA		1			FRANCE	1091	737		GUAYANE FR	43	17	
629	ART MANUFACT EN CAOUTCHOUC NDA BEARB WAREN A KAUTSCHUK A N G					PAYS BAS	34	3		NON SPECIFIES	21	4	
	M O N D E T	587	804			ROYAUME UNI		2	682	CUIVRE KUPFER			
	FRANCE	550	757			PORTUGAL	1	6		M O N D E T	77	107	
	BELGIQUE LUXBG		1			MAROC	12	6		FRANCE	68	91	
	ALLEMAGNE RF	7	11			ALGERIE	1	1		ALLEMAGNE RF	2	1	
	ITALIF	12	17			TUNISIE	84	7		ROYAUME UNI	1	2	
	ROYAUME UNI	5	10			MALGACHE REP	3	1		SUEDE	3	11	
	ETATS UNIS	5	6			FTATS UNIS	6	1		FTATS UNIS	1	3	
	CANADA		1			PTOM BRIT AM	3	1					
631	BOIS ARTIF ET TRAVAILLES NDA FURNIERE KUNSTHOLZ USW A N G					PTOM NEER AM	15	11	691	CONSTRUCTIO METALL ET PARTIES METALLKONSTRUKTIONEN UND TEILE			
	M O N D E T	279	99			CANAL PANAMA		2		M O N D E T	1197	362	
	FRANCE	263	93			GUADELOUPE	3	1		FRANCE	1095	338	
	GABON	16	6			CAMBODGE	7	1		BELGIQUE LUXBG	57	11	
641	PAPIERS ET CARTONS PAPIER UND PAPPE					NON SPECIFIES	24	38		ETATS UNIS	41	12	
	M O N D E T	2215	585			661	CHAUX CEMENTS OUVR PR BATIMENT KALK ZEMENT UND BAUSTOFFE			GUADELOUPE	3	2	
							M O N D E T	46991	969				
							FRANCE	12890	369	693	CABL RONCES TREILLIS ETC METAL KABEL STACHELDRAHT USW		
							BELGIQUE LUXBG	11040	197		M O N D E T	376	115
							ALLEMAGNE RF		1		FRANCE	376	115
							ROYAUME UNI		2				
							SUEDE	16162	274	694	CLOUTERIE ET BOULONNERIE NAEGEL UND SCHRAUBEN		
							DANEMARK	3692	63		M O N D E T	152	41

Werte: 1000 \$ — Mengen: Tonnes falls nicht anders vermerkt (Abkürzungen siehe Anhang)
Siehe im Anhang Anmerkungen zu den Waren

Values: 1000 \$ — Quantités: Tonnes sauf indication contraire (Voir abréviations en Annexe)
Voir notes par produits en Annexe

Januar-Dezember — 1962 — Janvier-Décembre

import

Martinique

WAREN - PRODUIT	MENGE QUANTITÉ	WERTE VALEUR	WAREN - PRODUIT	MENGE QUANTITÉ	WERTE VALEUR	WAREN - PRODUIT	MENGE QUANTITÉ	WERTE VALEUR
Ursprung - Origine	Einheit - Unité	1000 \$	Ursprung - Origine	Einheit - Unité	1000 \$	Ursprung - Origine	Einheit - Unité	1000 \$
FRANCE	144	35	FRANCE	2	8	732		
ALLEMAGNE RF	6	2	ALLEMAGNE RF	5	17	VEHICULES AUTOMOBILES ROUTIERS		
ETATS UNIS		4	ITALIE	5	19	KRAFTFAHRZEUGE		
			ROYAUME UNI	7	23			
			SUISSE	1	9			
			ETATS UNIS		1	M O N D E	T	3038 4482
696			718			FRANCE		2488 3603
COUPELLERIE ET COUVERTS			MACH PR AUT INDUS SPECIALISEES			BELGIQUE LUXBG		13 17
SCHNEIDWAREN UND BESTECKE			MASCH F BESOND GEN INDUSTRIEN			PAYS BAS		14 26
						ALLEMAGNE RF		129 236
M O N D E	T	160 363	M O N D E	T	78 107	ITALIE		155 258
FRANCE		128 304	FRANCE		44 83	ROYAUME UNI		168 231
ALLEMAGNE RF		1 5	ROYAUME UNI		1 1	SUISSE		2 7
ITALIE		1 1	CANAL PANAMA		32 23	ALGERIE		2 3
ROYAUME UNI	24	39				ETATS UNIS	60	102
IRLANDE		1 1				CANAL PANAMA		1 1
SUEDE	1	3				..GUADELOUPE	2	1
ETATS UNIS	1	8						
CANADA		1 1						
PANAMA REP		1 1	719			733		
			MACHINES ET APPAREILS NDA			VEHIC ROUT AUT QUE AUTOMOBILES		
			MASCHINEN UND APPARATE ANG			STRASSENFAHRZEUGE O KRAFTANTR		
697			M O N D E	T	1777 3558	M O N D E	T	5 10
ARTICLES METAL USAGE DOMEST			FRANCE		1126 2090	FRANCE		5 10
METALLWAREN VORW F HAUSGER			BELGIQUE LUXBG		2 2			
			PAYS BAS		6 7			
			ALLEMAGNE RF		69 172	821		
M O N D E	T	374 355	ITALIE		36 121	MEUBLES		
FRANCE		355 324	ROYAUME UNI		78 153	MOEBEL		
PAYS BAS	2	5	SUEDE		38 97			
ALLEMAGNE RF		5 3	DANEMARK		2 3	M O N D E	T	10805 932
ITALIE	11	17	SUISSE		4 28	FRANCE		10734 879
ROYAUME UNI	2	3	ETATS UNIS	389	811	ALLEMAGNE RF		1 1
ETATS UNIS	1	3	CANADA	1	11	ITALIE		53 34
			PTOM BRIT AM	1	1	ROYAUME UNI		5 3
			CANAL PANAMA	1	22	SUEDE		1 2
			..GUADELOUPE	21	17	ETATS UNIS		1 3
			..GUYANE FR		1 1	CANADA		2 2
			BRESIL	1	1	PTOM BRIT AM	4	3
						CANAL PANAMA		2 2
						..GUYANE FR		1 1
						HONG KONG	1	2
			722					
			MACH ELECT APPAR POUR COUPURE					
			ELEKTR MASCH U SCHALTGERAETE			841		
			M O N D E	T	142 285	VETEMENTS		
			FRANCE		125 259	BEKLEIDUNG		
			ALLEMAGNE RF		1 1	M O N D E	T	303 1983
			ITALIE		3 3	FRANCE		270 1845
			ROYAUME UNI		13 18	PAYS PAS		1 1
			SUEDE		1 3	ALLEMAGNE RF		8 8
			ETATS UNIS		2 2	ITALIE		7 7
						DANEMARK		1 1
			723			SUISSE		1 1
			FILS CABLES ISOLAT ETC P ELEC			MAROC		1 1
			DRAEHTE KABEL ISOLATOREN F EL			FTATS UNIS	4	16
			M O N D E	T	124 138	PTOM BRIT AM	2	12
			FRANCE		122 137	..PTOM NEER AM	12	51
			PAYS BAS		1 1	CANAL PANAMA	6	16
						..GUADELOUPE	1	8
						PTOM PORTUGAS		2 2
						HONG KONG	4	12
			724					
			APPAR POUR TELECOMMUNICATIONS					
			APP F TELEGR TELEPHON FERNSEH			851		
			M O N D E	T	35 310	CHAUSSURES		
			FRANCE		25 246	SCHUHE		
			PAYS BAS	1	16	M O N D E	T	374 1264
			ALLEMAGNE RF	6	40	FRANCE		363 1221
			ROYAUME UNI		1 1	PAYS BAS		1 5
			NORVEGE		3 3	ITALIE		1 10
			AUTRICHE		2 2	SUISSE		2 2
			ETATS UNIS		1 1	MAROC	2	16
						..SENEGAL	2	4
						FTATS UNIS		2 2
						PTOM BRIT AM		3 3
						UNION INDIENNE		1 1
						JAPON	1	2
			729					
			MACH ET APP ELECTRIQUES N D A			861		
			ELEKTR MASCHINEN U APP A N G			APP SCIENTIF ET D OPTIQUE		
						FEINMECH U OPT ERZEUGNISSE		
			M O N D E	T	425 965	M O N D E	T	56 339
			FRANCE		369 883	FRANCE		52 311
			PAYS BAS		1 4	ALLEMAGNE RF		8 8
			ALLEMAGNE RF		37 34	ITALIE		2 2
			ITALIE		2 2	ROYAUME UNI		2 2
			ROYAUME UNI		4 9	DANEMARK		1 1
			SUEDE		3 4	AUTRICHE		6 6
			DANEMARK		1 1			
			SUISSE		1 1			
			ETATS UNIS	8	25			
			CANADA	1	1			
			..GUADELOUPE	1	1			

Werte: 1000 \$ — Mengen: Tonnen falls nicht anders vermerkt (Abkürzungen siehe Anhang)
 Siehe im Anhang Anmerkungen zu den Waren

Valeurs: 1000 \$ — Quantités: Tonnes sauf indication contraire (Voir abréviations en Annexe)
 Voir notes par produits en Annexe

Januar-Dezember — 1962 — Janvier-Décembre

i m p o r t

Martinique

WAREN - PRODUIT	MENGE QUANTITÉ	WERTE VALEUR	WAREN - PRODUIT	MENGE QUANTITÉ	WERTE VALEUR	WAREN - PRODUIT	MENGE QUANTITÉ	WERTE VALEUR
↳ Ursprung - Origine	↳ Einheit - Unité	↳ 1000 \$	↳ Ursprung - Origine	↳ Einheit - Unité	↳ 1000 \$	↳ Ursprung - Origine	↳ Einheit - Unité	↳ 1000 \$
ETATS UNIS	1	9	FRANCE	12866	5833			
864			BELGIQUE LUXBG	158	9			
HORLOGERIE			PAYS BAS	325	91			
UHREN			ALLEMAGNE RF	132	78			
M O N D E	T	89	ITALIE	11	19			
FRANCE	3	48	ROYAUME UNI	61	73			
ALLEMAGNE RF		6	NORVEGE	31	212			
SUISSE	2	34	SUEDE	234	103			
891			DANEMARK	278	63			
INSTR MUSIQUE PHONOS DISQUES			SUISSE	1	21			
MUSIKINSTR PLATTENSP SCHALLPL			AUTRICHE	3	3			
M O N D E	T	105	PORTUGAL		2			
FRANCE	8	55	ESPAGNE	1	3			
PAYS BAS	1	9	MAROC	31	4			
ALLEMAGNE RF	2	19	ALGERIE	27	7			
SUISSE		2	COTE IVOIRE		1			
ETATS UNIS	2	14	GABON	1	1			
PTOM BRIT AM		5	MALGACHE REP	4	6			
GUADELOUPE	1	1	ETATS UNIS	546	323			
892			CANADA	3	2			
OUVRAGES IMPRIMES			PTOM BRIT AM	614	104			
DRUCKEREIERZEUGNISSE			PTOM NEER AM	6	5			
M O N D E	T	141	MEXIQUE	4	3			
FRANCE	49	140	CANAL PANAMA	64	59			
ETATS UNIS	1	1	DOMINICAINE REP	121	19			
893			GUADELOUPE	574	48			
ARTICLES EN MATIERES PLASTIQ			VENEZUELA		1			
KUNSTSTOFFWAREN			GUYANE FR	14	5			
M O N D E	T	421	CEYLAN MALDIVES		1			
FRANCE	296	394	HONG KONG		3			
ALLEMAGNE RF	2	1						
ITALIE	5	10						
SUISSE		1						
ESPAGNE	1	1						
ETATS UNIS	6	9						
PTOM BRIT AM		1						
PTOM NEER AM	2	2						
GUADELOUPE		1						
894								
VOIT ENFANTS ART SPORT JOUETS								
KINDERWAGEN SPORTART SPIELZG								
M O N D E	T	171						
FRANCE	60	149						
ALLEMAGNE RF	2	8						
ITALIE	1	2						
ROYAUME UNI	1	3						
NORVEGE		2						
ESPAGNE		1						
ETATS UNIS	1	4						
JAPON		1						
897								
BIJOUTERIE JOAILLERIE ORFEVRER								
SCHMUCK GOLD UND SILBERWAREN								
M O N D E	T	129						
FRANCE	3	99						
ALLEMAGNE RF		6						
ITALIE		23						
ETATS UNIS		1						
899								
ARTICLES MANUFACTURES NDA								
BEARBEITETE WAREN A N G								
M O N D E	T	162						
FRANCE	428	105						
BELGIQUE LUXBG	69	55						
PTOM BRIT AM	2	1						
931								
MARCH FN RETOUR TRANSAC SPECIA								
RUECKWAREN U BESOND EIN U AUSF								
M O N D E	T	7100						

Werte : 1000 \$ — Mengen : Tonnen falls nicht anders vermerkt (Abkürzungen siehe Anhang)
 Siehe im Anhang Anmerkungen zu den Waren

Valeurs : 1000 \$ — Quantités : Tonnes sauf indication contraire (Voir abréviations en Annexe)
 Voir notes par produits en Annexe

Januar-Dezember — 1962 — Janvier-Décembre

import

Guyane

WAREN - PRODUIT	MENGE QUANTITÉ	WERTE VALEUR	WAREN - PRODUIT	MENGE QUANTITÉ	WERTE VALEUR	WAREN - PRODUIT	MENGE QUANTITÉ	WERTE VALEUR
Ursprung - Origine	Einheit - Unité	1000 \$	Ursprung - Origine	Einheit - Unité	1000 \$	Ursprung - Origine	Einheit - Unité	1000 \$
COMMERCE TOTAL HANDEL INSGESAMT			013 PREP ET CONSERVES DE VIANDE FLEISCHZUBEREITUNGEN KONSERVEN			FRANCE	75	48
M O N D E	10636		M O N D E T	187	174	ITALIE	1	1
FRANCE	8115		FRANCE	161	160	MAROC	2	1
BELGIQUE LUXBG	121		DANEMARK	1	1	ETATS UNIS	2	2
PAYS BAS	215		BRESIL	24	13	..MARTINIQUE	14	9
ALLEMAGNE RF	184							
ITALIE	41		022 LAIT ET CREME DE LAIT MILCH UND RAHM			053 PREP ET CONSERVES DE FRUITS OBST SUEDFR ZUBEREIT KONSERVEN		
ROYAUME UNI	143		M O N D E T	457	199	M O N D E T	87	20
NORVEGE	1		FRANCE	232	112	FRANCE	70	15
SUEDE	85		PAYS BAS	206	73	..MARTINIQUE	16	4
DANEMARK	27		SUEDE	4	4			
SUISSE	9		DANEMARK	15	10	054 LEGUMES PLANTES TUBERC ALIMENT GEMUESE PFLANZEN KNOLLEN F ERN		
MAROC	49					M O N D E T	1080	226
ALGERIE	73		023 BEURRE BUTTER			FRANCE	820	165
SENEGAL	3		M O N D E T	51	63	PAYS BAS	29	13
COTE IVOIRE	7		FRANCE	46	57	MAROC	94	15
GABON	11		PAYS BAS	5	6	ETATS UNIS	135	32
MALGACHE REP	8							
RHODESIE NYASSA	1		024 FROMAGE ET CAILLEBOTTE KAESE UND QUARK			055 PREPARAT ET CONSERV DE LEGUMES ZUBEREITUNGEN A GEMUESE USW		
ETATS UNIS	453		M O N D E T	75	88	M O N D E T	96	46
..GUADELOUPE	61		FRANCE	41	61	FRANCE	93	45
..MARTINIQUE	128		PAYS BAS	34	27			
FED INDES OCC	470					061 SUCRE ET MIEL ZUCKER UND HONIG		
ANTILLES NEER	2		031 POISSONS FISCH			M O N D E T	801	148
VENEZUELA	8		M O N D E T	157	79	FRANCE	166	39
GUYANE BRIT	15		FRANCE	134	72	..GUADELOUPE	340	58
SURINAM	129		NORVEGE	4	1	..MARTINIQUE	295	51
BRESIL	230		VENEZUELA	19	6			
UNION INDIENNE	3					062 PREPARATIONS A BASE DE SUCRE ZUCKERWAREN		
CAMBODGE	14		032 PREP CONSERV POISSONS ET CRUST FISCHZUBEREITUNGEN U KONSERVEN			M O N D E T	37	31
JAPON	7		M O N D E T	61	41	FRANCE	37	31
HONG KONG	11		FRANCE	26	20			
NON SPECIFIES	9		ALLEMAGNE RF	1	1	071 CAFE KAFFEE		
			MAROC	34	18	M O N D E T	17	18
			HONG KONG	1	1	FRANCE	7	10
						COTE IVOIRE	10	7
0+1 PROD ALIMENTAIRES BOISSONS TABAC NAHRUNGS UND GENUSSMITTEL			042 REIS					
M O N D E	2668		M O N D E T	860	127	073 CHOCOLAT ET PREP AU CACAO SCHOKOLADE U SCHOKOLADEWAREN		
FRANCE	1790		FRANCE	51	9	M O N D E T	12	19
BELGIQUE LUXBG	1		BELGIQUE LUXBG	10	1	FRANCE	11	18
PAYS BAS	129		PAYS BAS	20	3			
ALLEMAGNE RF	2		MALGACHE REP	20	3			
ITALIE	1		SURINAM	680	96			
ROYAUME UNI	42		CAMBODGE	79	14	081 ALIMENTS POUR ANIMAUX FUTTERMITTEL		
NORVEGE	1					M O N D E T	453	67
SUEDE	4		044 MAIS MAIS			FRANCE	365	54
DANEMARK	19		M O N D E T	252	25	..MARTINIQUE	41	6
MAROC	42		FRANCE	164	17	SURINAM	48	7
ALGERIE	72		MAROC	87	8			
COTE IVOIRE	7					091 MARGARINE ET GRAISSES ALIMENT MARGARINE UND AND SPEISEFETTE		
MALGACHE REP	3		046 SEMIOULE ET FARINE DE FROMENT GRIESS UND MEHL AUS WEIZEN			M O N D E T	36	18
ETATS UNIS	86		M O N D E T	1829	285	FRANCE	6	4
..GUADELOUPE	58		FRANCE	1829	285	PAYS BAS	11	4
..MARTINIQUE	82					..MARTINIQUE	19	10
VENEZUELA	6							
GUYANE BRIT	5		048 PREPAR DE CEREALES DE FARINES ZUBEREITUNGEN A GETREIDEMEHL			099 PREPARATIONS ALIMENTAIRES NDA NAHRUNGSMITTELZUBEREIT A N G		
SURINAM	103		M O N D E T	94	60	M O N D E T	14	22
BRESIL	197							
CAMBODGE	14							
HONG KONG	1							
001 ANIMAUX VIVANTS LEBENDE TIERE								
M O N D E T	458	185						
BRESIL	458	185						
011 VIANDE FRAICHE REFRIG CONGELEE FLEISCH FRISCH GEKUEHLT GFR								
M O N D E T	84	81						
FRANCE	76	76						
GUYANE BRIT	8	5						
012 VIANDES ETC SECHES SALES FUMES FLEISCH USW EINFACH ZUBEREITET								
M O N D E T	95	47						
FRANCE	15	17						
PAYS BAS	4	1						
DANEMARK	31	8						
ETATS UNIS	45	20						

Werte : 1000 \$ — Mengen : Tonnen falls nicht anders vermerkt (Abkürzungen siehe Anhang)
Siehe im Anhang Anmerkungen zu den Waren

Valeurs : 1000 \$ — Quantités : Tonnes sauf indication contraire (Voir abréviations en Annexe)
Voir notes par produits en Annexe

Januar-Dezember — 1962 — Janvier-Décembre

i m p o r t

Guayana

WAREN - PRODUIT			WAREN - PRODUIT			WAREN - PRODUIT		
Ursprung - Origine			Ursprung - Origine			Ursprung - Origine		
MENGE	QUANTITÉ	WERTE	MENGE	QUANTITÉ	WERTE	MENGE	QUANTITÉ	WERTE
Einheit - Unité		1000 \$	Einheit - Unité		1000 \$	Einheit - Unité		1000 \$
FRANCE	14	22	..MARTINIQUE	65	18	FRANCE	64	6
			FED INDES OCC	29	7			
111			421			581		
BOISSONS N ALC SAUF JUS FRUITS			HUILES VEGETALES FIXES DOUCES			MATIERES PLASTIQUES RESIN ART		
ALKOHOLFREIE GETRAENKE			FETTE PFLANZL OELE MILD			KUNSTSTOFFE KUNSTHARZE USW		
M O N D E T	438	63	M O N D E T	328	119	M O N D E T	9	13
FRANCE	426	62	FRANCE	103	45	FRANCE	6	9
..MARTINIQUE	12	1	PAYS BAS	205	68	ETATS UNIS	2	4
			DANEMARK	20	6			
112			5+6+8			599		
BOISSONS ALCOOLIQUES			AUTRES PRODUITS INDUSTRIELS			PRODUITS CHIMIQUES NDA		
ALKOHOLISCHE GETRAENKE			ANDERE INDUSTRIELLE ERZEUGNISSE			CHEMISCHE ERZEUGNISSE A N G		
M O N D E T	1447	431	M O N D E T	3144		M O N D E T	55	53
FRANCE	1346	382	FRANCE	2714		FRANCE	43	44
PAYS BAS	9	3	BELGIQUE LUXBO	100		PAYS BAS	1	1
ROYAUME UNI	64	39	PAYS BAS	5		ROYAUME UNI	1	1
..ALGERIE	29	6	ALLEMAGNE RF	26		ETATS UNIS	1	1
			ITALIE	2		FED INDES OCC	3	2
122			ROYAUME UNI	16		JAPON	5	3
TABACS MANUFACTURES			SUEDE	60		HONG KONG	1	1
TABAKWAREN			SUISSE	1				
M O N D E T	46	107	MAROC	5		629		
FRANCE	4	7	..GABON	11		ART MANUFACT EN CAOUTCHOUC NDA		
ROYAUME UNI	1	3	ETATS UNIS	56		BFARB WAREN A KAUTSCHUK A N G		
..ALGERIE	35	65	..MARTINIQUE	2		M O N D E T	69	112
ETATS UNIS	6	31	FED INDES OCC	99		FRANCE	69	110
			GUYANE BRIT	1		ETATS UNIS		1
2+4			GUYANAM	19				
MATIERES PREMIERES			BRESIL	1		631		
ROHSTOFFE			UNION INDIENNE	3		BOIS ARTIF ET TRAVAILLES NDA		
M O N D E T	128		JAPON	6		FURNIERE KUNSTHOLZ USW A N G		
FRANCE	52		HONG KONG	7		M O N D E T	70	28
PAYS BAS	68		NON SPECIFIES	9		FRANCE	33	14
DANEMARK	6					..GABON	26	11
MAROC	2		513			SURINAM	11	4
			ELEMENTS CHIMIQUES INORGANI					
			ANORGANISCHE CHEM GRUNDSTOFFE			641		
243			M O N D E T	106	39	PAPIERS ET CARTONS		
BOIS FACONNES OU SIMPL TRAV			FRANCE	85	31	PAPIER UND PAPPE		
HOLZ EINFACH BEARBEITET			ETATS UNIS	3	3	M O N D E T	45	14
M O N D E T	3	1	..MARTINIQUE	4	2	FRANCE	45	14
FRANCE	2	1	FED INDES OCC	14	2			
271			533			651		
ENGRAIS NATURELS			PIGMENTS PEINTURES VERNIS			FILS DE MATIERES TEXTILES		
NATUERLICHE DUENGEMITTEL			PIGMENTE FARBEN LACKE USW			GARNE AUS SPINNSTOFFEN		
M O N D E T	102	8	M O N D E T	221	133	M O N D E T	3	14
FRANCE	67	6	FRANCE	131	83	FRANCE	2	13
MAROC	35	2	ALLEMAGNE RF	1	1	ROYAUME UNI	1	1
			ROYAUME UNI	3	1			
			FED INDES OCC	86	49			
3						652		
PRODUITS ENERGETIQUES			541			TISSUS COTON SAUF TISSUS SPEC		
BRENNSTOFFE			PRODUITS MEDICIN ET PHARMACUT			BAUMWOLLGEWEBE		
M O N D E T	422		MEDIZIN U PHARM ERZEUGNISSE			M O N D E T	31	97
FRANCE	35		M O N D E T	42	145	FRANCE	25	80
ETATS UNIS	31		FRANCE	42	144	ETATS UNIS	4	12
..MARTINIQUE	18		BRESIL	1	1	FED INDES OCC	2	5
FED INDES OCC	332							
ANTILLES NEER	2		553			653		
GUYANE BRIT	3		PARFUMERIE ET PROD DE BEAUTF			AUTRES TISSUS SAUF SPECIAUX		
			RIECH UND SCHOENHEITSMITTEL			ANDERE GEWEBE		
332			M O N D E T	68	97	M O N D E T	23	102
PRODUITS DERIVES DU PETROLE			FRANCE	65	95	FRANCE	11	63
ERDOELDESTILLATIONSERZEUGNISSE			ROYAUME UNI	2	1	ALLEMAGNE RF	1	4
M O N D E T	6574	372				ROYAUME UNI	2	9
FRANCE	30	10	554			ETATS UNIS	3	17
ETATS UNIS	106	31	SAVONS PRODUITS D ENTRETIEN			FED INDES OCC	3	6
FED INDES OCC	6336	324	SEIFEN PUTZ UND WASCHMITTEL			JAPON	2	3
ANTILLES NEER	8	2	M O N D E T	230	86	655		
GUYANE BRIT	91	3	FRANCE	227	84	TISSUS SPECIAUX ARTIC ASSIMIL		
			ALLEMAGNE RF	1	1	SPEZIALGEWEBE UND ERZEUGNISSE		
341			ROYAUME UNI	2	1	M O N D E T	12	9
GAZ NATURELS ET GAZ D USINE						FRANCE	12	9
ERDGAS UND INDUSTRIEGASE			561					
M O N D E T	172	50	ENGRAIS MANUFACTURES			656		
FRANCE	78	25	CHEMISCHE DUENGEMITTEL			ARTICLES EN MAT TEXTILES NDA		
			M O N D E T	64	6	SPINNSTOFFWAREN A N G		
						M O N D E T	17	38

Werte : 1000 \$ — Mengen : Tonnen falls nicht anders vermerkt (Abkürzungen siehe Anhang)
 Siehe im Anhang Anmerkungen zu den Waren

Valeurs : 1000 \$ — Quantités : Tonnes sauf indication contraire (Voir abréviations en Annexe)
 Voir notes par produits en Annexe

Januar-Dezember — 1962 — Janvier-Décembre

i m p o r t

Guayana

WAREN - PRODUIT	MENGE QUANTITÉ	WERTE VALEUR	WAREN - PRODUIT	MENGE QUANTITÉ	WERTE VALEUR	WAREN - PRODUIT	MENGE QUANTITÉ	WERTE VALEUR
↳ Ursprung - Origine	↳ Einheit - Unité	↳ 1000 \$	↳ Ursprung - Origine	↳ Einheit - Unité	↳ 1000 \$	↳ Ursprung - Origine	↳ Einheit - Unité	↳ 1000 \$
FRANCE	9	80	SURINAM	58	7			
ALLEMAGNE RF		5	BRESIL	32	31			
ETATS UNIS		2	HONG KONG	3	3			
FED INDES OCC		2						
844								
HORLOGERIE								
UHREN								
M O N D E T	1	9						
FRANCE		8						
SUISSE		1						
891								
INSTR MUSIQUE PHONOS DISQUES								
MUSIKINSTR PLATTENSCHALLPL								
M O N D E T	4	37						
FRANCE		29						
PAYS BAS		3						
ALLEMAGNE RF		6						
892								
OUVRAGES IMPRIMES								
DRUCKEREIERZEUGNISSE								
M O N D E T	6	18						
FRANCE		18						
ETATS UNIS		1						
893								
ARTICLES EN MATIERES PLASTIQ								
KUNSTSTOFFWAREN								
M O N D E T	18	38						
FRANCE		37						
ALLEMAGNE RF		1						
894								
VOIT ENFANTS ART SPORT JOUETS								
KINDERWAGEN SPORTART SPIELZG								
M O N D E T	17	42						
FRANCE		42						
897								
BIJOUTERIE JOAILLERIE ORFEVRES								
SCHMUCK GOLD UND SILBERWAREN								
M O N D E T		18						
FRANCE		17						
ETATS UNIS		1						
899								
ARTICLES MANUFACTURES NDA								
BEARBEITETE WAREN A N G								
M O N D E T	42	21						
FRANCE		12						
SUEDE		9						
931								
MARCH EN RETOUR TRANSAC SPECIA								
RUECKWAREN U BESOND EIN U AUSF								
M O N D E T	2271	1444						
FRANCE		1214						
BELGIQUE LUXBO		1						
PAYS BAS		4						
ALLEMAGNE RF		18						
ITALIE		1						
ROYAUME UNI		37						
SUEDE		3						
DANEMARK		1						
SUISSE		1						
ALGERIE		1						
SENEGAL		3						
MALGACHE REP		5						
RHODESIE NYASSA		1						
ETATS UNIS		40						
GUADELOUPE		3						
MARTINIQUE		3						
FED INDES OCC		26						
VENEZUELA		2						
GUYANE BRIT		5						

Werte : 1000 \$ — Mengen : Tonnen falls nicht anders vermerkt (Abkürzungen siehe Anhang)
 Siehe im Anhang Anmerkungen zu den Waren

Valeurs : 1000 \$ — Quantités : Tonnes sauf indication contraire (Voir abréviations en Annexe)
 Voir notes par produits en Annexe

Januar-Dezember — 1962 — Janvier-Décembre

import

Réunion

WAREN - PRODUIT	MENGE QUANTITÉ	WERTE VALEUR	WAREN - PRODUIT	MENGE QUANTITÉ	WERTE VALEUR	WAREN - PRODUIT	MENGE QUANTITÉ	WERTE VALEUR
Ursprung - Origine	Einheit - Unité	1000 \$	Ursprung - Origine	Einheit - Unité	1000 \$	Ursprung - Origine	Einheit - Unité	1000 \$
COMMERCE TOTAL HANDEL INSGESAMT			JAPON		2	JAPON	2	2
M O N D E	63301		HONG KONG		1	042		
FRANCE	43572		DIVERS NDA		11	RIZ		
BELGIQUE LUXBG	299		001			REIS		
PAYS BAS	436		ANIMAUX VIVANTS			M O N D E	T	37078 5158
ALLEMAGNE RF	1119		LEBENDE TIERE			.MALGACHE REP		7887 1124
ITALIE	770		M O N D E	T	1503	THAILANDE		16608 2335
ROYAUME UNI	472		.MALGACHE REP		1503	VIETNAM SUD		8906 1265
IRLANDE	26		011			CAMBODGE		3676 434
NORVEGE	51		VIANDE FRAICHE REFRIG CONGELEE			044		
SUEDE	1165		FLEISCH FRISCH GEKUEHLT GEFR			MAIS		
FINLANDE	12		M O N D E	T	399	MAIS		
DANEMARK	59		FRANCE		31	M O N D E	T	15676 1047
SUISSE	68		.MALGACHE REP		381	FRANCE		2 1
AUTRICHE	25		DIVERS NDA		2	.MALGACHE REP		1317 93
PORTUGAL	48		012			CAMBODGE		14357 953
ESPAGNE	19		VIANDES ETC SECHES SALES FUMES			046		
MAROC	230		FLEISCH USW EINFACH ZUBEREITET			SEMOULE ET FARINE DE FROMENT		
.ALGERIE	822		M O N D E	T	308	GRIESS UND MEHL AUS WEIZEN		
TUNISIE	21		FRANCE		304	M O N D E	T	6146 786
.SENEGAL	445		.MALGACHE REP		4	FRANCE		6132 784
.COTE IVOIRE	1		013			.MALGACHE REP		15 2
.DAHOMY	7		PREP ET CONSERVES DE VIANDE			048		
.GABON	37		FLEISCHZUBEREITUNGEN KONSERVEN			PREPAR DE CEREALES DE FARINES		
.CONGO BRAZZA	157		M O N D E	T	529	ZUBEREITUNGEN A GETREIDEMEHL		
KENYA	224		FRANCE		407	M O N D E	T	401 350
ZANZIBAR PEMBA	16		.MALGACHE REP		122	FRANCE		373 321
.MALGACHE REP	4995		022			BELGIQUE LUXBG		1 1
.COMORES	18		LAIT ET CREME DE LAIT			ROYAUME UNI		7 9
RHODESIE NYASSA	1		MILCH UND RAHM			IRLANDE		1 1
UNION SUD AFR	447		M O N D E	T	2205	SUEDE		1 1
AFR OR BRIT NS	12		FRANCE		1908	DANEMARK		16 14
ETATS UNIS	485		PAYS BAS		284	053		
.ST PIERRE MIO	55		DANEMARK		13	PREP ET CONSERVES DE FRUITS		
FED INDES OCC	7		023			OBST SUEDFR ZUBEREIT KONSERVEN		
ANTILLES NEER	13		BFURRE			M O N D E	T	371 115
VENEZUELA	2		BUTTER			FRANCE		321 86
IRAN	1106		M O N D E	T	205	MAROC		13 4
ISRAEL	84		FRANCE		204	.ALGERIE		24 20
ARABIE SEODITE	14		KENYA		1	.COTE IVOIRE		2 1
BAHREIN	2		024			ISRAEL		12 5
ADEN	65		FROMAGE ET CAILLEBOTTE			054		
PAKISTAN	1		KAESE UND QUARK			LEGUMES PLANTES TUBERC ALIMFNT		
CEYLAN MALDIVES	1		M O N D E	T	275	GEMUESE PFLANZEN KNOLLEN F FRN		
UNION BIRMANE	1		FRANCE		330	M O N D E	T	5884 1260
THAILANDE	2335		PAYS BAS		87	FRANCE		1196 289
VIETNAM SUD	1281		031			KENYA		18 4
CAMBODGE	1732		POISSONS			.MALGACHE REP		4649 963
MALAISIE FED	20		FISCH			AFR OR BRIT NS		18 4
SINGAPOUR	207		M O N D E	T	1702	055		
PTOM PORTUG. AS	75		FRANCE		1166	PREPARAT ET CONSERV DE LEGUMES		
JAPON	70		NORVEGE		89	ZUBEREITUNGFN A GEMUESE USW		
HONG KONG	79		.MALGACHE REP		81	M O N D E	T	247 118
AUSTRALIE	62		UNION SUD AFR		187	FRANCE		202 99
DIVERS NDA	34		.ST PIERRE MIO		147	MAROC		28 11
0+1			DIVERS NDA		32	.ALGERIE		15 6
PROD ALIMENTAIRES BOISSONS TABAC			032			.MALGACHE REP		1 1
NÄHRUNGS UND GENUSSMITTEL			PREP CONSERV POISSONS ET CRUST			062		
M O N D E	17259		FISCHZUBEREITUNGEN U KONSERVEN			PREPARATIONS A BASE DE SUCRE		
FRANCE	6642		M O N D E	T	679	ZUCKERWAREN		
BELGIQUE LUXBG	19		FRANCE		252	M O N D E	T	289 233
PAYS BAS	282		PAYS BAS		36	FRANCE		267 218
ITALIE	2		MAROC		301	PAYS BAS		15 10
ROYAUME UNI	164		.ALGERIE		5	SUEDE		1 1
IRLANDE	26		TUNISIE		11	ISRAEL		6 3
NORVEGE	29		UNION SUD AFR		71	071		
SUEDE	2		071			CAFE		
DANEMARK	21		KAFFEE			KAFFEE		
SUISSE	7		M O N D E	T	943			594
PORTUGAL	1		FRANCE		386			
MAROC	216		FRANCE		146			
.ALGERIE	728		PAYS BAS		14			
TUNISIE	8		MAROC		182			
.COTE IVOIRE	1		.ALGERIE		4			
.DAHOMY	7		TUNISIE		8			
KENYA	4		UNION SUD AFR		29			
.MALGACHE REP	3925		071					
UNION SUD AFR	97		CAFE					
AFR OR BRIT NS	4		KAFFEE					
ETATS UNIS	4		M O N D E	T	289			233
.ST PIERRE MIO	55		FRANCE		267			218
ISRAEL	7		PAYS BAS		15			10
THAILANDE	2335		SUEDE		1			1
VIETNAM SUD	1265		ISRAEL		6			3
CAMBODGE	1386		071					
SINGAPOUR	6		CAFE					
PTOM PORTUG. AS	1		KAFFEE					

Werte: 1000 \$ — Mengen: Tonnen falls nicht anders vermerkt (Abkürzungen siehe Anhang)
Siehe im Anhang Anmerkungen zu den Waren

Valeurs: 1000 \$ — Quantités: Tonnes sauf indication contraire (Voir abréviations en Annexe)
Voir notes par produits en Annexe

Januar-Dezember — 1962 — Janvier-Décembre

import

Reunion

WAREN - PRODUIT			MENGE QUANTITÉ		WERTE VALEUR	WAREN - PRODUIT			MENGE QUANTITÉ		WERTE VALEUR	WAREN - PRODUIT			MENGE QUANTITÉ		WERTE VALEUR
Ursprung - Origine			Einheit - Unité		1000 \$	Ursprung - Origine			Einheit - Unité		1000 \$	Ursprung - Origine			Einheit - Unité		1000 \$
FRANCE		7			13	. SENEGAL					419	FRANCE				65	17
. MALGACHE REP		935			581	. CONGO BRAZZA					157	ARABIE SEOUDITE				58	14
073						KENYA					40	ADEN				252	65
CHOCOLAT ET PREP AU CACAO						. MALGACHE REP					19						
SCHOKOLADE U SCHOKOLADEWAREN						. COMORES					18						
M O N D E	T	174			194	ISRAEL					40	422					
FRANCE		170			189	UNION BIRMANE					1	AUTRES HUILES VEGETALES FIXES					
PAYS BAS		2			2	CAMBODGE					338	ANDERE FETTE PFLANZLICHE OELE					
ITALIE		1			1	MALAISIE FED					19	M O N D E	T	2004			938
SUISSE		1			1	SINGAPOUR					176	FRANCE		922			423
081						243						SUEDE		70			27
ALIMENTS POUR ANIMAUX						BOIS FACONNES OU SIMPL TRAV						DANEMARK		44			18
FUTTERMITTEL						HOLZ EINFACH BEARBEITET						. SENEGAL		827			419
M O N D E	T	887			127	M O N D E	T	18102			1639	ISRAEL		115			40
FRANCE		885			127	FRANCE		54			5	5+6+8					
091						SUEDE		6657			880	AUTRES PRODUITS INDUSTRIELS					
MARGARINE ET GRAISSES ALIMNT						. CONGO BRAZZA		2011			157	ANDERE INDUSTRIELLE ERZEUGNISSE					
MARGARINE UND AND SPEISEFETTE						KENYA		640			39	M O N D E					22515
M O N D E	T	17			10	. MALGACHE REP		77			7	FRANCE					20630
FRANCE		16			10	. COMORES		249			18	BELGIQUE LUXBG					255
099						UNION BIRMANE		2			1	PAYS BAS					51
PREPARATIONS ALIMENTAIRES NDA						CAMBODGE		5604			338	ALLEMAGNE RF					270
NHRUNGSMITTELZUBEREIT A N G						MALAISIE FED		261			19	ITALIE					163
M O N D E	T	17			26	SINGAPOUR		2547			176	ROYAUME UNI					123
FRANCE		16			25	251						NORVEGE					15
111						PATES A PAPIER ET DECHETS						SUEDE					65
BOISSONS N ALC SAUF JUS FRUITS						ZELLSTOFF UND PAPIERABFAELLE						FINLANDE					2
ALKOHOLFREIE GETRAENKE						M O N D E	T	213			16	SUISSE					41
M O N D E	T	2021			301	FRANCE		213			16	AUTRICHE					8
FRANCE		2021			301	271						PORTUGAL					47
112						ENGRAIS NATURELS						ESPAGNE					14
BOISSONS ALCOOLIQUES						NATUERLICHE DUENGEMITTEL						MAROC					10
ALKOHOLISCHE GETRAENKE						M O N D E	T	7923			436	. ALGERIE					55
M O N D E	T	8317			1943	FRANCE		5456			316	TUNISIE					11
FRANCE		4105			1047	ITALIE		2467			120	. GABON					37
BELGIQUE LUXBG		20			5	292						KENYA					165
PAYS BAS		275			63	MAT BRUTES ORIG VEGETALE NDA						ZANZIBAR PEMBA					13
ROYAUME UNI		117			138	ROHSTOFFE PFL URSPRUNGS A N G						. MALGACHE REP					84
IRLANDE		45			8	M O N D E	T	2			7	UNION SUD AFR					167
DANEMARK		5			1	FRANCE		1			6	AFR OR BRIT NS					2
PORTUGAL		1			1	PAYS BAS		1			1	ETATS UNIS					10
MAROC		1			1	KENYA		1			1	ISRAEL					27
. ALGERIE		35			18	3						VIETNAM SUD					16
UNION SUD AFR		3685			655	PRODUITS ENERGETIQUES						CAMBODGE					2
SINGAPOUR		5			1	BRENNSTOFFE						MALAISIE FED					2
SINGAPOUR		24			5	M O N D E	T	1582				SINGAPOUR					20
PTOM PORTUGAS		1			1	FRANCE		197				SINGAPOUR					2
122						PAYS BAS		13				PTOM PORTUGAS					58
TABACS MANUFACTURES						ROYAUME UNI		14				JAPON					48
TABAKWAREN						KENYA		9				HONG KONG					44
M O N D E	T	333			587	UNION SUD AFR		95				AUSTRALIE					59
FRANCE		104			181	ETATS UNIS		49				513					
BELGIQUE LUXBG		7			12	FED INDES OCC		7				ELEMENTS CHIMIQUES INORGANI					
PAYS BAS		1			7	ANTILLES NEER		13				ANORGANISCHE CHEM GRUNDSTOFFE					
ROYAUME UNI		4			17	VENEZUELA		2				M O N D E	T	456			115
IRLANDE		4			16	IRAN		1101				FRANCE		401			99
SUISSE		1			6	ARABIE SEOUDITE		14				ALLEMAGNE RF		12			4
. ALGERIE		30			44	BAHREIN		2				ZANZIBAR PEMBA		11			6
. DAHOMEY		9			7	ADEN		65				UNION SUD AFR		26			3
. MALGACHE REP		172			292	332						AFR OR BRIT NS		5			2
ETATS UNIS		1			4	PRODUITS DERIVES DU PETROLE						533					
2+4						ERDOELDESTILLATIONSERZEUGNISSE						PICMENTS PEINTURES VERNIS					
MATIERES PREMIERES						M O N D E	T	33975			1485	PICMENTS FARBEN LACKE USM					
ROHSTOFFE						FRANCE		763			180	M O N D E	T	1044			533
M O N D E	T				3037	PAYS BAS		91			13	FRANCE		1026			516
FRANCE					766	ROYAUME UNI		67			14	PAYS BAS		11			9
PAYS BAS					1	KENYA		36			9	ITALIE		1			1
ITALIE					120	UNION SUD AFR		1821			95	ROYAUME UNI		2			1
SUEDE					907	ETATS UNIS		211			49	ZANZIBAR PEMBA		3			2
DANEMARK					18	FED INDES OCC		101			7	ETATS UNIS		2			3
341						ANTILLES NEER		72			13	541					
GAZ NATURELS ET GAZ D USINE						VENEZUELA		11			2	PRODUITS MEDICIN ET PHARMACFUT					
ERDGAS UND INDUSTRIEGASE						IRAN		30789			1101	MEDIZIN U PHARM ERZEUGNISSE					
M O N D E	T				375	BAHREIN		12			2	M O N D E	T	613			2330
					97	341						FRANCE		613			2330
						GAZ NATURELS ET GAZ D USINE						553					
						ERDGAS UND INDUSTRIEGASE						PARFUMERIE ET PROD DE BEAUTE					
												RIECH UND SCHOENHEITSMITTEL					
												M O N D E	T	168			359

Werte : 1000 \$ — Mengen : Tonnen falls nicht anders vermerkt (Abkürzungen siehe Anhang)
 Siehe im Anhang Anmerkungen zu den Waren

Valeurs : 1000 \$ — Quantités : Tonnes sauf indication contraire (Voir abrégés en Annexe)
 Voir notes par produits en Annexe

Januar-Dezember — 1962 — Janvier-Décembre

i m p o r t

Réunion

WAREN - PRODUIT	MENGE QUANTITÉ	WERTE VALEUR	WAREN - PRODUIT	MENGE QUANTITÉ	WERTE VALEUR	WAREN - PRODUIT	MENGE QUANTITÉ	WERTE VALEUR
↳ Ursprung - Origine	↳ Einheit - Unité	↳ 1000 \$	↳ Ursprung - Origine	↳ Einheit - Unité	↳ 1000 \$	↳ Ursprung - Origine	↳ Einheit - Unité	↳ 1000 \$
FRANCE	132	309	FRANCE	385	1058	PTOM PORTUG-AS	1	2
PAYS BAS	1	2	BELGIQUE LUXBG	2	5			
ROYAUME UNI	9	10	PAYS BAS	9	20	673		
- ALGERIE	16	33	ALLEMAGNE RF	15	44	BARRES ET PROFILES PALPLANCHES		
SINGAPOUR	3	1	ITALIE	4	16	STABSTAHL U PROFILE AUS STAHL		
PTOM PORTUG-AS	1	1	ROYAUME UNI	32	58	M O N D E	T	4319
HONG KONG	6	4	SUISSE	1	15	FRANCE		3593
			AUTRICHE		1	BELGIQUE LUXBG		500
554			PORTUGAL	18	28	ALLEMAGNE RF		226
SAVONS PRODUITS D ENTRETIEN			ESPAGNE	6	11			
SEIFEN PUTZ UND WASCHMITTEL			PTOM PORTUG-AS		1			
			AUSTRALIE		1			
M O N D E	T	2163	619	653		679		
FRANCE		2148	612	AUTRES TISSUS SAUF SPECIAUX		OUVRAGES FONTE FER ACIER NDA		
PAYS BAS		7	3	ANDERE GEWEBE		WAREN A EISEN OD STAHL A N G		
ROYAUME UNI		8	4			M O N D E	T	5698
						FRANCE		5588
561						BELGIQUE LUXBG		86
ENGRAIS MANUFACTURES						ALLEMAGNE RF		15
CHEMISCHE DUENGEMITTEL						SUEDE		1
						-MALGACHE REP		8
M O N D E	T	11137	853					4
FRANCE		7049	568			682		
BELGIQUE LUXBG		595	43			CUIVRE		
ITALIE		1111	86			KUPFER		
TUNISIE		208	11			M O N D E	T	204
UNION SUD AFR		2175	144			FRANCE		181
						ALLEMAGNE RF		1
581						-ALGERIE		23
MATIERES PLASTIQUES RESIN ART								20
KUNSTSTOFFE KUNSTHARZE USW						691		
						CONSTRUCTIO METALL ET PARTIES		
M O N D E	T	154	144			METALLKONSTRUKTIONEN UND TEILE		
FRANCE		147	133			M O N D E	T	6033
ALLEMAGNE RF		3	5			FRANCE		5398
ITALIE		5	5			BELGIQUE LUXBG		269
						ROYAUME UNI		16
599						-MALGACHE REP		13
PRODUITS CHIMIQUES NDA						UNION SUD AFR		146
CHEMISCHE ERZEUGNISSE A N G						JAPON		135
						AUSTRALIE		56
M O N D E	T	174	294					58
FRANCE		173	292			693		
ROYAUME UNI			1			CABL RONCES TREILLIS ETC METAL		
HONG KONG			1			KABEL STACHELDRAHT USW		
						M O N D E	T	264
629						FRANCE		105
ART MANUFACT EN CAOUTCHOUC NDA								105
BEARB WAREN A KAUTSCHUK A N G								
M O N D E	T	497	777					
FRANCE		481	753			694		
ALLEMAGNE RF		10	14			CLOUTERIE ET BOULONNERIE		
ITALIE		1	1			NAEGEL UND SCHRAUBEN		
SUISSE		5	9			M O N D E	T	483
						FRANCE		108
631								108
BOIS ARTIF ET TRAVAILLES NDA								
FURNIERE KUNSTHOLZ USW A N G						696		
						COUTELLERIE ET COUVERTS		
M O N D E	T	499	219			SCHNEIDWAREN UND BESTECKE		
FRANCE		418	182			M O N D E	T	207
-GABON		81	37			FRANCE		427
						PAYS BAS		1
641						ALLEMAGNE RF		5
PAPIERS ET CARTONS						ITALIE		2
PAPIER UND PAPPE						ROYAUME UNI		1
						SUEDE		1
M O N D E	T	469	132					
FRANCE		398	115			697		
NORVEGE		60	14			ARTICLES METAL USAGE DOMEST		
SUEDE		11	3			METALLWAREN VORW F HAUSGEBR		
						M O N D E	T	162
651						FRANCE		122
FILS DE MATIERES TEXTILES						ALLEMAGNE RF		3
GARNE AUS SPINNSTOFFEN						ITALIE		3
						ROYAUME UNI		10
M O N D E	T	15	76			SUEDE		5
FRANCE		14	71			AUTRICHE		1
ROYAUME UNI		1	5			-ALGERIE		1
						ISRAEL		5
652						HONG KONG		11
TISSUS COTON SAUF TISSUS SPEC								14
BAUMWOLLGEBE								
						698		
M O N D E	T	473	1256			AUT ART MANUF EN MET COMM NDA		
						AND BEARB WAREN A UNEDL METALL		
						M O N D E	T	63
								57

Werte : 1000 \$ — Mengen : Tonnes falls nicht anders vermerkt (Abkürzungen siehe Anhang)
siehe im Anhang Anmerkungen zu den Waren

Valeurs : 1000 \$ — Quantités : Tonnes sauf indication contraire (Voir abréviations en Annexe)
Voir notes par produits en Annexe

WAREN - PRODUIT			MENGES QUANTITE			WERTE VALEUR			WAREN - PRODUIT			MENGES QUANTITE			WERTE VALEUR			WAREN - PRODUIT			MENGES QUANTITE			WERTE VALEUR											
Ursprung - Origine			Einheit - Unité			1000 \$			Ursprung - Origine			Einheit - Unité			1000 \$			Ursprung - Origine			Einheit - Unité			1000 \$											
FRANCE			22			36			ISRAEL			2			3			PTOM PORTUG-AS																	
ALLEMAGNE RF			41			21												HONG KONG			12			15											
7									722									841																	
MACHINES ET MATERIEL DE TRANSPOR									MACH ELECT APPAR POUR COUPURE									VETEMENTS																	
MACHINEN UND FAHRZEUGE									ELEKTR MASCH U SCHALTGERAETE									BEKLEIDUNG																	
M O N D E			11252						M O N D E			T			177			534			M O N D E			T			315			2640					
FRANCE			9285						FRANCE						175			528			FRANCE						295			2580					
BELGIQUE LUXBG			20						ALLEMAGNE RF						1			3			ITALIE						1			3					
PAYS BAS			74						ETATS UNIS						1			2			MAROC						1			4					
ALLEMAGNE RF			785						723												MARGACHE REP						8			18					
ITALIE			473						FILS CABLES ISOLAT ETC P ELEC												PTOM PORTUG-AS						10			33					
ROYAUME UNI			112						DRAEHTEF KABEL ISOLATOREN F FL																										
NORVEGE			5						M O N D E			T			277			330			851														
SUEDE			89						FRANCE						274			327			CHAUSSURES														
DANEMARK			17						SUISSE						2			2			SCHUHE														
SUISSE			14						724															M O N D E			T			256			945		
AUTRICHE			10						APPAR POUR TELECOMMUNICATIONS															FRANCE						202			880		
ESPAGNE			5						APP F TELEGR TELEPHON FERNSEH															MAROC											
ALGERIE			2						M O N D E			T			39			339			MARGACHE REP						4			10					
MARGACHE REP			1						FRANCE						23			239			MALAISIE FED						2			2					
RHODESIE NYASSA			9						PAYS BAS						5			34			SINGAPOUR						28			19					
UNION SUD AFR			1						ALLEMAGNE RF						8			43			PTOM PORTUG-AS						1			3					
ETATS UNIS			338						ROYAUME UNI						2			10			JAPON						12			20					
ISRAEL			3						NORVEGE						1			5			HONG KONG						6			9					
SINGAPOUR			3						SUEDE						1			5																	
JAPON			3						DANEMARK						1			1																	
711									729									861																	
CHAUDIERS ET MOT NON ELECTR									MACH ET APP ELECTRIQUES N D A									APP SCIENTIF ET D OPTIQUE																	
DAMPFKESSEL U NICHTELEKT MOTOR									ELEKTR MASCHINEN U APP A NG									FEINMECH U OPT ERZEUGNISSE																	
M O N D E			T			11			M O N D E			T			369			706			M O N D E			T			42			395					
FRANCE						23			FRANCE						278			546			FRANCE						39			351					
BELGIQUE LUXBG						5			PAYS BAS						5			19			PAYS BAS									1			1		
ROYAUME UNI						16			ALLEMAGNE RF						69			110			ALLEMAGNE RF						2			28					
ETATS UNIS						2			ITALIE						1			1			ITALIE						1			3					
712									732									864																	
TRACTEURS MACH ET APPAR AGRICO									VEHICULES AUTOMOBILES ROUTIERS									HORLOGERIE																	
SCHLEPPER MASCHIN APP F LANDW									KRAFTFAHRZEUGE									UHREN																	
M O N D E			T			87			M O N D E			T			2884			5081			M O N D E			T			8			100					
FRANCE						145			FRANCE						2402			4218			FRANCE						8			89					
ALLEMAGNE RF						121			PAYS BAS						239			448			BELGIQUE LUXBG						1			1					
ITALIE						3			ALLEMAGNE RF						211			347			ALLEMAGNE RF						2			14					
ROYAUME UNI						4			ITALIE						11			26			ITALIE						1			1					
SUEDE						1			ROYAUME UNI						2			2			ROYAUME UNI						1			2					
UNION SUD AFR						1			AUTRICHE						4			3			SUEDE						1			1					
ETATS UNIS						15			MARGACHE REP						1			2			MARGACHE REP						4			4					
717									733									892																	
MACH PR TEXT CUIR MAC A COUDRE									VEHIC ROUT AUT QUF AUTOMOBILES									OUVRAGES IMPRIMES																	
MASCH F TEXTIL LEDER NAEHMASCH									STRASSENFAHRZEUGE O KRAFTANTR									DRUCKEREIERZEUGNISSE																	
M O N D E			T			17			M O N D E			T			25			68			M O N D E			T			111			282					
FRANCE						18			FRANCE						25			68			FRANCE						110			281					
ALLEMAGNE RF						20			PAYS BAS												MARGACHE REP						1			1					
ITALIE						7			ROYAUME UNI						1			1																	
SUEDE						1			SUISSE						1			1																	
SUISSE						1			ESPAGNE						3			5																	
ESPAGNE						5			738																										
718									739									893																	
MACH PR AUT INDUS SPECIALISES									MACHINES ET APPAREILS NDA									ARTICLES EN MATIERES PLASTIQ																	
MASCH F BESOND GEN INDUSTRIEN									MACHINEN UND APPARATE ANG									KUNSTSTOFFWAREN																	
M O N D E			T			425			M O N D E			T			1770			3408			M O N D E			T			102			210					
FRANCE						567			FRANCE						1429			2649			FRANCE						97			202					
UNION SUD AFR						1			BELGIQUE LUXBG						1			4			PAYS BAS						3			4					
719									821									894																	
MACHINES ET APPAREILS NDA									MEUBLES									VOIT ENFANTS ART SPORT JOUETS																	
MACHINEN UND APPARATE ANG									MOEBEL									KINDERWAGEN SPORTART SPIELZG																	
M O N D E			T			425			M O N D E			T			1203			1092			M O N D E			T			87			241					
FRANCE						567			FRANCE						1178			1057			FRANCE						1			1					
UNION SUD AFR						5			BELGIQUE LUXBG						1			1			PAYS BAS						3			4					
720									822																										
MACH PR AUT INDUS SPECIALISES									MEUBLES																										

Werte: 1000 \$ — Menges: Tonnen falls nicht anders vermerkt (Abkürzungen siehe Anhang)
Siehe im Anhang Anmerkungen zu den Waren

Valeurs: 1000 \$ — Quantités: Tonnes sauf indication contraire (Voir abréviations en Annexe)
Voir notes par produits en Annexe

Januar-Dezember — 1962 — Janvier-Décembre

i m p o r t**Réunion**

WAREN - PRODUIT			WAREN - PRODUIT			WAREN - PRODUIT		
Ursprung - Origine	MENGE QUANTITÉ Einheit - Unité	WERTE VALEUR 1000 \$	Ursprung - Origine	MENGE QUANTITÉ Einheit - Unité	WERTE VALEUR 1000 \$	Ursprung - Origine	MENGE QUANTITÉ Einheit - Unité	WERTE VALEUR 1000 \$
FRANCE	82	231						
ALLEMAGNE RF	2	6						
ITALIE		1						
ROYAUME UNI		1						
HONG KONG		1						
897								
BIJOUTERIE JOAILLERIE ORFEVRES								
SCHMUCK GOLD UND SILBERWAREN								
M O N D E	T	4						
FRANCE		4						
ITALIE		1						
ROYAUME UNI		1						
899								
ARTICLES MANUFACTURES NDA								
BEARBEITETE WAREN A N G								
M O N D E	T	228			128			
FRANCE		155			80			
ROYAUME UNI		2			1			
NORVEGE		2			1			
SUEDE		67			44			
VIETNAM SUD		2			1			
931								
MARCH EN RETOUR TRANSAC SPECIA								
RUECKWAREN U BESOND EIN U AUSF								
M O N D E	T	16847			7656			
FRANCE		10388			6052			
BELGIQUE LUXBG		9			4			
PAYS BAS		28			14			
ALLEMAGNE RF		25			63			
ITALIE		4			11			
ROYAUME UNI		53			59			
NORVEGE		1			1			
SUEDE		798			102			
FINLANDE		107			10			
DANEMARK		4			4			
SUISSE					6			
AUTRICHE		1			7			
MAROC		12			4			
ALGERIE		76			36			
TUNISIE		2			1			
SENEGAL		409			26			
KENYA		5			5			
ZANZIBAR PEMBA		4			3			
MALGACHE REP		4225			959			
UNION SUD AFR		537			85			
AFR OR BRIT NS		5			6			
ETATS UNIS		8			84			
IRAN		20			5			
ISRAEL		30			6			
PAKISTAN		1			1			
CEYLAN MALDIVFS					1			
CAMBODGE		15			5			
SINGAPOUR		2			1			
PTOM PORTUG-AS		14			16			
JAPON		11			17			
HONG KONG		37			35			
AUSTRALIE		1			3			
DIVERS NDA		12			23			

Werte : 1000 \$ — Mengen : Tonnen falls nicht anders vermerkt (Abkürzungen siehe Anhang)
 Siehe im Anhang Anmerkungen zu den Waren

Valeurs : 1000 \$ — Quantités : Tonnes sauf indication contraire (Voir abréviations en Annexe)
 Voir notes par produits en Annexe

Januar-Dezember — 1962 — Janvier-Décembre

import

Mali

WAREN - PRODUIT			WAREN - PRODUIT			WAREN - PRODUIT		
Ursprung - Origine	MENGE QUANTITÉ Einheit - Unité	WERTE VALEUR 1000 \$	Ursprung - Origine	MENGE QUANTITÉ Einheit - Unité	WERTE VALEUR 1000 \$	Ursprung - Origine	MENGE QUANTITÉ Einheit - Unité	WERTE VALEUR 1000 \$
FRANCF	23	13	075			PORTUGAL		109
MAROC	13	5	EPICES			TSCHECOSLOVAQUIE		1
.COTE IVOIRE	21	8	GEWUERZE			MAROC		9
054			M O N D E T	533	64	.ALGERIE		201
LEGUMES PLANTES TUBERC ALIMENT			FRANCF	28	6	.MAURITANIE		78
GEMUESE PFLANZEN KNOLLEN F FRN			.HAUTE VOLTA	286	23	.HAUTE VOLTA		27
M O N D E T	1604	147	GUINEE REP	41	15	.NIGER		14
FRANCE	278	30	.COTE IVOIRE	176	20	GUINEE PORTUG		11
.HAUTE VOLTA	15	2	091			GUINEE REP		15
.NIGER	83	5	MARGARINE ET G'AISSSES ALIMENT			.COTE IVOIRE		628
GUINEE REP	946	89	MARGARINE UND AND SPEISEFETTE			GHANA		1
SJERRA LEONE	10	1	M O N D E T	14	9	ETATS UNIS		18
.COTE IVOIRE	258	19	FRANCF	14	9	LIBAN		1
055			099			221		
PREPARAT ET CONSERV DE LEGUMES			PREPARATIONS ALIMENTAIRES NDA			GRAINES NOIX OLEAGINEUSES		
ZUBEREITUNGEN A GEMUESE USW			NAHRUNGSMITTEL ZUBEREIT A N G			OFLSAATEN UND OELFRUECHTE		
M O N D E T	487	144	M O N D E T	113	38	M O N D E T	21	3
FRANCE	240	68	FRANCE	25	15	GUINEE REP	20	3
ALLEMAGNE RF	2	2	ROYAUME UNI	2	2	231		
ITALIE	103	29	MAROC	4	1	CAOUTCHOUC BRUT NAT SYNT REGEN		
ROYAUME UNI	1	1	GUINEE REP	4	2	KAUTSCHUK		
DANEMARK	1	2	.COTE IVOIRE	74	17	M O N D E T	39	4
BULGARIE	110	30	GHANA	1	1	FRANCE	34	3
.ALGERIE	4	1	111			.COTE IVOIRE	5	1
.HAUTE VOLTA	12	2	BOISSONS N ALC SAUF JUS FRUITS			241		
.NIGER	2	1	ALKOHOLFREIE GETRAENKE			BOIS DE CHAUFF CHARBON DE BOIS		
.COTE IVOIRE	11	5	M O N D E T	128	20	BRENNHOLZ UND HOLZKOHLE		
ETATS UNIS	1	1	FRANCE	62	9	M O N D E T	15	2
061			.HAUTE VOLTA	43	6	.COTE IVOIRE	15	2
SUCRE FT MIEL			.NIGER	10	1	242		
ZUCKER UND HONIG			.COTE IVOIRE	9	3	BOIS RONDS BRUTS SIMPL EQUAR		
M O N D E T	28767	4272	112			ROH HOLZ RUND OD EINF BEHAUEN		
FRANCF	2760	478	BOISSONS ALCOOLIQUEES			M O N D E T	424	44
BELGIQUE LUXBG	3400	508	ALKOHOLISCHE GETRAENKE			.HAUTE VOLTA	3	1
U R S S	17452	2460	M O N D E T	988	213	.NIGER	1	1
TSCHECOSLOVAQUIE	4002	578	FRANCE	285	73	.COTE IVOIRE	395	42
.ALGERIE	809	155	BELGIQUE LUXBG	2	1	GHANA	19	1
.HAUTE VOLTA	19	4	PAYS BAS	104	27	243		
.NIGER	272	67	ALLEMAGNE RF	35	6	BOIS FACONNES OU SIMPL TRAV		
GUINEE REP	10	4	ROYAUME UNI	22	29	HOLZ EINFACH BEARBEITET		
.COTE IVOIRE	36	18	DANEMARK	1	1	M O N D E T	1758	138
GHANA	6	1	U R S S	1	1	FRANCF	16	1
062			TSCHECOSLOVAQUIE	9	2	.HAUTE VOLTA	37	5
PREPARATIONS A BASE DE SUCRF			MAROC	96	14	.NIGER	6	1
ZUCKERWAREN			.ALGERIE	6	2	.COTE IVOIRE	1699	131
M O N D E T	469	134	.HAUTE VOLTA	215	29	251		
FRANCE	145	64	.NIGER	9	3	PATES A PAPIER ET DECHETS		
.HAUTE VOLTA	9	2	.COTE IVOIRE	194	23	ZELLSTOFF UND PAPIERABFAELLE		
.COTE IVOIRE	307	62	.DAHOMY	6	1	M O N D E T		
GHANA	6	4	121			.COTE IVOIRE		
071			TABACS BRUTS ET DECHETS			261		
CAFE			ROHTABAK UND TABAKABFAELLE			SOIE		
KAFFEE			M O N D E T	9	11	SEIDE		
M O N D E T	53	52	.COTE IVOIRE	9	10	M O N D E T		
FRANCF	10	35	122			.COTE IVOIRE		
.COTE IVOIRE	43	17	TABACS MANUFACTURES			262		
073			TABAKWAREN			LAINES ET POILS ORIG ANIMALF		
CHOCOLAT ET PREP AU CACAO			M O N D E T	468	928	WOLLE UND TIERHAARE		
SCHOKOLADE U SCHOKOLADEWAREN			FRANCE	71	169	M O N D E T	7	5
M O N D E T	42	11	PAYS BAS	1	3	FRANCE	7	4
FRANCE	6	10	ROYAUME UNI			263		
074			.ALGERIE	45	102	COTON		
THE ET MATE			.NIGER	3	6	BAUMWOLLE		
TEE UND MATE			.COTE IVOIRE	345	637	M O N D E T	130	31
M O N D E T	448	848	ETATS UNIS	2	10	FRANCE	22	5
FRANCF			2+4			.HAUTE VOLTA	4	2
PAYS BAS	2	3	MATIERES PREMIERES					
ROYAUME UNI	4	6	ROHSTOFFE					
ZONE MARK EST	50	89	M O N D E T					
.ALGERIE			FRANCE					
.NIGER			ITALIE					
CHINE CONTINENT	392	748						

Werte: 1000 \$ — Mengen: Tonnen falls nicht anders vermerkt (Abkürzungen siehe Anhang)
 Siehe im Anhang Anmerkungen zu den Waren

Valeurs: 1000 \$ — Quantités: Tonnes sauf indication contraire (Voir abréviations en Annexe)
 Voir notes par produits en Annexe

Januar-Dezember — 1962 — Janvier-Décembre

i m p o r t

Mali

WAREN - PRODUIT	MENGE QUANTITÉ	WERTE VALEUR	WAREN - PRODUIT	MENGE QUANTITÉ	WERTE VALEUR	WAREN - PRODUIT	MENGE QUANTITÉ	WERTE VALEUR
Ursprung - Origine	Einheit - Unité	1000 \$	Ursprung - Origine	Einheit - Unité	1000 \$	Ursprung - Origine	Einheit - Unité	1000 \$
.COTE IVOIRE	103	25	ITALIE		4	FRANCE	8	4
265 FIBRE VEGET SAUF COTON ET JUTE PFLANZLICHE SPINNSTOFFE			ROYAUME UNI		1	.HAUTE VOLTA	8	2
M O N D E T	43	6	ISLANDE		2	.COTE IVOIRE	23	9
.HAUTE VOLTA	42	6	U R S S		305	LIBAN	1	1
266 FIBRES TEXTILES SYNTH ART DISC SYNTHET U KUENSTL SPINNFASERN			.ALGERIE		1	431 HUILES ET GRAISSES ELABOREES OELE UND FETTE VERARBEITET		
M O N D E T	2	3	.HAUTE VOLTA		2	M O N D E T	4	1
FRANCE	2	3	.NIGER		2	FRANCE	1	1
267 FRIPERIE DRILLES CHIFFONS ABFAELLE V SPINNST U LUMPEN			.COTE IVOIRE		3	5+6+8 AUTRES PRODUITS INDUSTRIELS ANDERE INDUSTRIELLE ERZEUGNISSE		
M O N D E T	74	30	GHANA		1	M O N D E		16360
FRANCE	55	20	ETATS UNIS		47	FRANCE		10967
MAROC	2	1	.PTOM NEER AM		46	BELGIQUE LUXBG		187
.COTE IVOIRE	17	10	CUBA		1	PAYS BAS		204
273 PIERRES CONSTRUC SABL GRAVIERS WERKSTEINE SAND UND KIES			.GUAD MARTINIQ		1	ALLEMAGNE RF		189
M O N D E T	83	14	VENEZUELA		948	ITALIE		258
FRANCE	77	10	GUYANE BRIT		4	ROYAUME UNI		99
ITALIF	6	4	CHILI		4	NORVEGE		5
274 SOUFRE PYRITES DE FER NON GRIL SCHWEFEL U N GER SCHWEFELKIES			IRAK		240	SUEDE		11
M O N D E T	5	1	IRAN		8	FINLANDE		2
FRANCE	5	1	ISRAEL		5	SUISSE		7
276 AUTRES PRODUITS MINÉRAUX BRUTS ANDERE MINERALISCHE ROHSTOFFE			ARABIE SEODITE		5	AUTRICHE		14
M O N D E T	15305	490	KOWEIT		3	PORTUGAL		10
FRANCE	514	22	ADEN		3	ESPAGNE		59
ITALIF	3470	105	PROVISIONS BORD		4	YOUGOSLAVIE		37
PORTUGAL	3120	109	321 CHARBON COKES ET AGGLOMERES KOHLE KOKS UND BRIKETTS			U R S S		241
.ALGERIE	6492	187	M O N D E T	36	3	ZONE MARK EST		102
.MAURITANIE	317	29	FRANCE	36	3	POLOGNE		250
.HAUTE VOLTA	90	9	331 PETROLES BRUTS ET PART RAFFIN ERDOEL ROM U TEILW RAFFINIERT			TCHECOSLOVAQUIE		404
GUINEE PORTUG	500	11	M O N D E T	58	2	BULGARIE		3
ETATS UNIS	800	18	.HAUTE VOLTA	58	2	MAROC		188
282 DECHETS DE FONTE FER ET ACIER ABFAELLE VON EISEN ODER STAHL			332 PRODUITS DERIVES DU PETROLE ERDOELDESTILLATIONSERZEUGNISSE			.ALGERIE		35
M O N D E T	33	2	M O N D E T	51962	2289	TUNISIE		58
FRANCE	11	1	FRANCE	10626	645	EGYPTE		45
.HAUTE VOLTA	13	1	BELGIQUE LUXBG	134	6	.HAUTE VOLTA		47
292 MAT BRUTES ORIG VEGETALE NDA ROHSTOFFE PFL URSPRUNGS A N G			PAYS BAS	33	1	.NIGER		50
M O N D E T	9865	501	ITALIE	123	4	.SENEGAL		1
FRANCE	14	11	ROYAUME UNI	6	1	GUINEE PORTUG		1
TCHECOSLOVAQUIE		1	ISLANDE	53	2	GUINEE REP		269
MAROC	76	8	U R S S	3270	305	SIERRA LEONE		5
.ALGERIE	105	14	.ALGERIE	2	1	LIBERIA		18
.MAURITANIE	308	49	.NIGER	19	2	.COTE IVOIRE		1396
.NIGER	15	2	.COTE IVOIRE	24	3	GHANA		154
GUINEE REP	75	12	GHANA	20	1	.DAHOMY		5
.COTE IVOIRE	9268	405	ETATS UNIS	844	47	NIGERIA		3
3 PRODUITS ENERGETIQUES BRENNSTOFFE			.PTOM NEER AM	1125	46	.GABON		10
M O N D E		2320	CUBA	18	1	.CONGO BRAZZA		1
FRANCE		670	.GUAD MARTINIQ	18	1	.CONGO LEO		1
BELGIQUE LUXBG		6	VENEZUELA	26534	948	ETATS UNIS		52
PAYS BAS		1	GUYANE BRIT	143	4	VENEZUELA		21
421 HUILES VEGETALES FIXES DOUCES FETTE PFLANZL OELE MILD			IRAK	7927	240	CHILI		7
M O N D E T	39	21	IRAN	299	8	LIBAN		1
FRANCE	9	7	ISRAEL	115	5	ISRAEL		4
.HAUTE VOLTA	4	2	ARABIE SEODITE	159	5	ADEN		4
.NIGER	24	11	KOWEIT	190	5	PAKISTAN		337
.COTE IVOIRE	2	1	ADEN	121	3	UNION INDIENN		228
422 AUTRES HUILES VEGETALES FIXES ANDERE FETTE PFLANZLICHE OELE			PROVISIONS BORD	145	4	CHINE CONTINENT		42
M O N D E T	45	16	341 GAZ NATURELS ET GAZ D USINE ERDGS UND INDUSTRIEGASE			JAPON		57
			M O N D E T	197	27	HONG KONG		269
			FRANCE	169	23	512 PRODUITS CHIMIQUES ORGANIQUES ORGANISCHE CHEM ERZEUGNISSE		
			CHILI	28	4	M O N D E T	70	44
			421 HUILES VEGETALES FIXES DOUCES FETTE PFLANZL OELE MILD			FRANCE	63	38
			M O N D E T	39	21	POLOGNE	1	1
			FRANCE	9	7	TCHECOSLOVAQUIE	1	1
			.HAUTE VOLTA	4	2	GHANA	1	2
			.NIGER	24	11	513 ELEMENTS CHIMIQUES INORGANI ANORGANISCHE CHEM GRUNDSTOFFE		
			.COTE IVOIRE	2	1	M O N D E T	587	89
			422 AUTRES HUILES VEGETALES FIXES ANDERE FETTE PFLANZLICHE OELE			FRANCE	202	23
			M O N D E T	45	16	ALLEMAGNE RF	146	14
						GUINEE REP	43	4
						.COTE IVOIRE	194	48
						514 AUTRES PROD CHIM INORGANIS AND ANORGAN CHEM ERZEUGNISSE		
						M O N D E T	138	24

Werte: 1000 \$ — Mengen: Tonnes falls nicht anders vermerkt (Abkürzungen siehe Anhang)
Siehe im Anhang Anmerkungen zu den Waren

Valeurs: 1000 \$ — Quantités: Tonnes sauf indication contraire (Voir abréviations en Annexe)
Voir notes par produits en Annexe

Januar-Dezember — 1962 — Janvier-Décembre

import**Mali**

WAREN - PRODUIT		MENGE	WERTE	WAREN - PRODUIT		MENGE	WERTE	WAREN - PRODUIT		MENGE	WERTE
↓ Ursprung - Origine ↓		QUANTITÉ	VALEUR	↓ Ursprung - Origine ↓		QUANTITÉ	VALEUR	↓ Ursprung - Origine ↓		QUANTITÉ	VALEUR
		Einheit - Unité	1000 \$			Einheit - Unité	1000 \$			Einheit - Unité	1000 \$
FRANCE		98	19	FRANCE		2788	528	FRANCE		9	3
•COTE IVOIRE		38	5	PAYS BAS		3	3	SUEDE		9	2
521				U R S S		75	12	•HAUTE VOLTA		18	2
GOUDRONS MINER DERIV CHIM BRUT				•DAHOMY		18	5	•COTE IVOIRE		416	89
TEER UND TEERERZEUGNISSE				561				•GABON		33	10
M O N D E	T	6	1	ENGRAIS MANUFACTURES				632			
FRANCE		6	1	CHEMISCHE DUENGEMITTEL				ARTICLES MANUFACT EN BOIS NDA			
531				M O N D E	T	811	110	BEARBEITETE WAREN A HOLZ A N G			
COLOR DU GOUDR INDIGO NAT ETC				FRANCE		541	44	M O N D E	T	30	12
SYNT ORG FARBST NAT INDIGO USW				U R S S		9	9	FRANCE		22	9
M O N D E	T	384	63	TUNISIE		250	54	ZONE MARK EST			1
FRANCE		5	5	•COTE IVOIRE		20	4	•COTE IVOIRE		6	1
ALLEMAGNE RF		1	3	571				633			
ROYAUME UNI		1	2	EXPLOSIFS				ARTICLES MANUFACTURES EN LIEGE			
SUEDE		1	3	SPRENGSTOFFE				BEARBEITETE WAREN AUS KORK			
•NIGER		3	1	M O N D E	T	47	47	M O N D E	T	2	2
GUINEE REP		258	38	FRANCE		33	39	FRANCE		2	2
•COTE IVOIRE		62	9	TSCHECOSLOVAQUIE		2	3				
GHANA		2	1	MAROC		11	6	641			
NIGERIA		51	1	581				PAPIERS ET CARTONS			
532				MATIERES PLASTIQUES RESIN ART				PAPIER UND PAPPE			
EXTRAITS COLORANTS				KUNSTSTOFFE KUNSTHARZE USW				M O N D E	T	188	76
FARB U GERBSTOFFFAUSZUEGE USW				M O N D E	T	27	38	FRANCE		184	69
M O N D E	T	13	2	FRANCE		21	32	BELGIQUE LUXBG		3	7
GUINEE REP		9	1	ITALIF		1	1	642			
533				MAROC		2	2	ARTICLES EN PAPIER OU CARTON			
PIGMENTS PEINTURES VERNIS				ETATS UNIS		3	2	WAREN AUS PAPIER ODER PAPPE			
PIGMENTE FARBEN LACKE USW				599				M O N D E	T	465	300
M O N D E	T	265	180	PRODUITS CHIMIQUES NDA				FRANCE		304	233
FRANCE		208	128	CHEMISCHE ERZEUGNISSE A N G				SUEDE		3	3
ALLEMAGNE RF		1	3	M O N D E	T	542	385	TSCHECOSLOVAQUIE		124	50
ITALIF		4	3	FRANCE		492	353	MAROC		4	2
ROYAUME UNI		10	18	PAYS BAS		4	2	GUINEE REP		3	2
ZONE MARK EST		2	6	ALLEMAGNE RF		6	11	•COTE IVOIRE		3	2
MAROC		35	20	ITALIF		2	2	ETATS UNIS		1	1
•NIGER		1	1	ROYAUME UNI		1	1	PAKISTAN		17	6
•COTE IVOIRE		1	2	•NIGER		3	1	651			
541				•COTE IVOIRE		13	3	FILS DE MATIERES TEXTILES			
PRODUITS MEDICIN ET PHARMACFUT				ETATS UNIS		21	11	GARNE AUS SPINNSTOFFEN			
MEDIZIN U PHARM ERZEUGNISSE				611				M O N D E	T	524	1051
M O N D E	T	523	912	CUIRS				FRANCE		40	124
FRANCE		381	860	LEDER				BELGIQUE LUXBG		8	10
BELGIQUE LUXBG		5	10	M O N D E	T	5	3	ITALIE		5	7
U R S S		1	13	FRANCE		1	3	EGYPTE		12	12
POLOGNE		82	5	612				•HAUTE VOLTA		2	1
TSCHECOSLOVAQUIE		49	5	ARTICLES MANUFACT EN CUIR NDA				•NIGER		5	2
MAROC		1	3	WAREN A LEDER KUNSTLEDER A N G				•COTE IVOIRE		393	840
GUINEE REP		1	2	M O N D E	T	4	6	GHANA		59	54
•COTE IVOIRE		7	7	FRANCE		1	4	652			
CHINE CONTINENT		2	5	GUINEE REP		2	1	TISSUS COTON SAUF TISSUS SPFC			
551				621				BAUMWOLLGEWEBE			
HUILES ESSENTIELLES PROD AROMA				DEMI PRODUITS EN CAOUTCHOUC				M O N D E	T	2231	4196
AETHERISCHE OELE U RIECHSTOFFE				HALBERZEUGNISSE AUS KAUTSCHUK				FRANCE		1707	3210
M O N D E	T	13	13	M O N D E	T	20	34	BELGIQUE LUXBG		30	63
FRANCE		12	13	FRANCE		16	28	PAYS BAS		31	164
553				MAROC		3	3	ALLEMAGNE RF		21	49
PARFUMERIE ET PROD DE BEAUTF				•NIGER		1	1	ITALIF		96	122
RIECH UND SCHOENHEITSMITTEL				•COTE IVOIRE		1	1	ROYAUME UNI		7	35
M O N D E	T	91	106	629				SUEDE		2	1
FRANCE		70	83	ART MANUFACT EN CAOUTCHOUC NDA				SUISSE		1	1
ALLEMAGNE RF		2	2	REARB WAREN A KAUTSCHUK A N G				PORTUGAL		1	1
ITALIF		1	1	M O N D E	T	858	622	ESPAGNE		9	21
ROYAUME UNI		4	7	FRANCE		829	609	ZONE MARK EST		8	20
ZONE MARK EST		1	1	•HAUTE VOLTA		4	8	TSCHECOSLOVAQUIE		1	4
•ALGERIE		2	1	•NIGER		3	1	MAROC		2	6
•HAUTE VOLTA		2	1	•COTE IVOIRE		20	2	•ALGERIE		4	5
•NIGER		2	1	ETATS UNIS		2	2	EGYPTE		40	30
•COTE IVOIRE		9	8	631				•HAUTE VOLTA		6	11
GHANA		1	1	HOIS ARTIF ET TRAVAILLES NDA				•NIGER		18	11
554				FURNIERE KUNSTHOLZ USW A N G				GUINEE REP		60	168
SAVONS PRODUITS D ENTRETIEN				M O N D E	T	484	106	SIERRA LEONE		1	1
SEIFEN PUTZ UND WASCHMITTEL								LIBERIA		4	12
M O N D E	T	2886	548					•COTE IVOIRE		22	37
								GHANA		3	10
								ETATS UNIS		1	2
								CHINE CONTINENT		24	34

Werte: 1000 \$ — Mengen: Tonnen falls nicht anders vermerkt (Abkürzungen siehe Anhang)
Siehe im Anhang Anmerkungen zu den Waren

Valeurs : 1000 \$ — Quantités : Tonnes sauf indication contraire (Voir abréviations en Annexe)
 Voir notes par produits en Annexe

Januar-Dezember — 1962 — Janvier-Décembre

import

Mali

WAREN - PRODUIT			MENZE QUANTITÉ			WERTE VALEUR			WAREN - PRODUIT			MENZE QUANTITÉ			WERTE VALEUR			WAREN - PRODUIT			MENZE QUANTITÉ			WERTE VALEUR								
↳ Ursprung - Origine			↳ Einheit - Unité			↳ 1000 \$			↳ Ursprung - Origine			↳ Einheit - Unité			↳ 1000 \$			↳ Ursprung - Origine			↳ Einheit - Unité			↳ 1000 \$								
JAPON			20			45			FRANCE			1181			36			674														
HONG KONG			114			132			BELGIQUE LUXBG			1368			28			LARGES PLATS ET TOLES														
653									ITALIE			7			5			BREITFLACHSTAHL UND BLECHE														
AUTRES TISSUS SAUF SPECIAUX									U R S S			10038			166			M O N D E			T			2275			500					
ANDERE GEWEBE									POLOGNE			13167			242			FRANCE						2020			437					
M O N D E			T			765			MAROC			194			25			BELGIQUE LUXBG						207			44					
FRANCE						138			NIGER			102			2			ROYAUME UNI						19			4					
PAYS BAS						8			GUINEE REP			500			16			HAUTE VOLTA						6			1					
ALLEMAGNE RF						13			COTE IVOIRE			6			1			NIGER						4			1					
ITALIE						562			662									FRANCE						18			13					
AUTRICHE						3			PIECES DE CONSTR EN MAT CERAM									675														
ESPAGNE						9			BAUMATERIAL AUS KERAM STOFFEN									FEUILLARDS														
ZONE MARK EST						12			M O N D E			T			212			45			BANDSTAHL											
TCHECOSLOVAQUIE						17			FRANCE						210			45			M O N D E			T			3			1		
MAROC						1			663												FRANCE						3			1		
GUINEE REP						1			ARTICLES EN MAT MINERALES NDA												676											
SIERRA LEONE						1			WAREN A MINERAL STOFFEN A N G												RAILS AUT ELEMENTS D VOIES FER											
LIBERIA						7			M O N D E			T			12			20			SCHIENEN EISENBAHNOBERBAUMAT											
JAPON						1			FRANCE						12			19			M O N D E			T			27			9		
654									664												FRANCE						27			9		
TULLES DENTELLES BRODERIES ETC									VERRE												677											
TUILL SPITZEN BAENDER USW									GLAS												FILS FER ACIER FIL MACH EXCLUS											
M O N D E			T			84			M O N D E			T			63			50			STAHLDRAHT											
FRANCE						84			FRANCE						50			43			M O N D E			T			80			20		
ITALIE						1			BELGIQUE LUXBG						3			2			FRANCE						78			18		
655									TUNISIE						5			3			COTE IVOIRE											
TISSUS SPECIAUX ARTIC ASSIMIL									NIGER						1			1			678											
SPEZIALGEWEBE UND ERZEUGNISSE									COTE IVOIRE						3			1			TUB TUYAUX RACCORDS FON FER AC											
M O N D E			T			39			665												ROHRE ROHRFORMSTUECKE USW											
FRANCE						18			VERRERIE												M O N D E			T			713			190		
PAYS BAS						1			GLASWAREN												FRANCE						710			187		
ITALIE						1			M O N D E			T			66			44			COTE IVOIRE						1			2		
AUTRICHE						1			FRANCE						58			39			679											
COTE IVOIRE						18			TCHECOSLOVAQUIE						2			3			OUVRAGES FONTE FER ACIER NDA											
GHANA						2			GHANA						2			1			WAREN A EISEN OD STAHL A N G											
656									666												M O N D E			T			50			33		
ARTICLES EN MAT TEXTILES NDA									ARTICLES EN MATIER CERAMIQUE												FRANCE						48			32		
SPINNSTOFFWAREN A N G									FEINKERAMISCHE ERZEUGNISSE												682											
M O N D E			T			2358			M O N D E			T			37			19			CUIVRE											
FRANCE						114			FRANCE						29			15			KUPFER											
BELGIQUE LUXBG						69			ROYAUME UNI						1			1			M O N D E			T			13			13		
PAYS BAS						3			CHINE CONTINENT						7			2			FRANCE						10			10		
ITALIE						68			667												ALGERIE						3			2		
ROYAUME UNI						1			PIERRES GEMMES ET PERLES FINES												683											
FINLANDE						7			EDEL SCHMUCKSTEINE ECHT PERLEN												NICKEL											
PORTUGAL						40			M O N D E			T			1			1			NICKEL											
ESPAGNE						25			ALLEMAGNE RF						1			1			M O N D E			T			20			3		
U R S S						19			671												FRANCE						17			3		
ZONE MARK EST						1			SPIEGEL FONTES FERRO ALLIAGES												COTE IVOIRE						3			1		
TCHECOSLOVAQUIE						118			ROHEISEN SPIEGELEISEN FERROLEG												684											
MAROC						2			M O N D E			T			1			1			ALUMINIUM											
ALGERIE						102			ACIER LINGOTS ET AUT FORM PRIM												ALUMINIUM											
NIGER						5			STAHLROHBLÖCKE STAHLHALBZEUG												M O N D E			T			9			6		
GUINEE PORTUG						4			M O N D E			T			4			1			FRANCE						5			4		
GUINEE REP						6			FRANCE						3			1			HAUTE VOLTA						4			2		
SIERRA LEONE						2			673												685											
COTE IVOIRE						18			BARRES ET PROFILES PALPLANCHES												PLOMB											
GHANA						8			STABSTAHL U PROFILE AUS STAHL												BLEI											
CONGO LEO						1			M O N D E			T			2800			377			M O N D E			T			16			5		
ETATS UNIS						6			FRANCE						2441			332			FRANCE						16			5		
PAKISTAN						1040			ALLEMAGNE RF						2			1			686											
UNION INDIENNE						699			U R S S						310			35			ZINC											
HONG KONG						1			NIGER						35			7			ZINC											
657									COTE IVOIRE						12			3			M O N D E			T			3			1		
COUV PARQUETS TAPIS TAPISSERIE									672												687											
FUSSBODENBELAEGE TEPPICHE USW									ACIER LINGOTS ET AUT FORM PRIM												688											
M O N D E			T			53			STAHLROHBLÖCKE STAHLHALBZEUG												M O N D E			T			9			6		
FRANCE						7			M O N D E			T			4			1			FRANCE						5			4		
PAYS BAS						11			FRANCE						3			1			HAUTE VOLTA						4			2		
HAUTE VOLTA						24			673												685											
JAPON						10			BARRES ET PROFILES PALPLANCHES												BLEI											
661									STABSTAHL U PROFILE AUS STAHL												M O N D E			T			16			5		
CHAUX CIMENTS OUVR PR BATIMENT									M O N D E			T			2800			377			FRANCE						16			5		
KALK ZEMENT UND BAUSTOFFE									FRANCE						2441			332			ALLEMAGNE RF											
M O N D E			T			26586			ALLEMAGNE RF						2			1			U R S S						310			35		
									NIGER						35			7			686											
									COTE IVOIRE						12			3			ZINC											

Werte: 1000 \$ — Mengen: Tonnes falls nicht anders vermerkt (Abkürzungen siehe Anhang)
 Siehe im Anhang Anmerkungen zu den Waren

Valeurs: 1000 \$ — Quantités: Tonnes sauf indication contraire (Voir abréviations en Annexe)
 Voir notes par produits en Annexe

Januar-Dezember — 1962 — Janvier-Décembre

import

Mali

WAREN - PRODUIT	MENGE QUANTITÉ	WERTE VALEUR	WAREN - PRODUIT	MENGE QUANTITÉ	WERTE VALEUR	WAREN - PRODUIT	MENGE QUANTITÉ	WERTE VALEUR
↳ Ursprung - Origine	↳ Einheit - Unité	↳ 1000 \$	↳ Ursprung - Origine	↳ Einheit - Unité	↳ 1000 \$	↳ Ursprung - Origine	↳ Einheit - Unité	↳ 1000 \$
687			GHANA	9	3	FRANCE	4	26
ETAIN			ETATS UNIS	1	1	ALLEMAGNE RF	1	5
ZINN			HONG KONG	213	99	ITALIE	3	29
M O N D E	T	3	698			ROYAUME UNI	1	3
FRANCE		3	AUT ART MANUF EN MET COMM NDA			SUEDE	1	4
			AND BEARB WAREN A UNEDL METALL			DANEMARK	1	2
691			M O N D E	T	226	SUISSE	1	8
CONSTRUCTIO METALL ET PARTIES			FRANCE		180	ZONE MARK EST	1	15
METALLKONSTRUKTIONEN UND TEILE			PAYS BAS		150	TCHECOSLOVAQUIE	3	28
M O N D E	T	609	ALLEMAGNE RF	4	4	.HAUTE VOLTA	1	1
FRANCE		483	ZONE MARK EST	1	1	.COTE IVOIRE	1	1
ALLEMAGNE RF		67	MAROC	8	5	ETATS UNIS	1	7
ZONE MARK EST		51	.ALGERIE	1	1	715		
.HAUTE VOLTA		1	.COTE IVOIRE	2	4	MACH POUR TRAVAIL DES METAUX		
.NIGER		7	ETATS UNIS	5	7	METALLBEARBEITUNGSMASCHINEN		
			ADEN	11	4	M O N D E	T	22
						FRANCE		43
692			7			U R S S	13	31
RESERVOIRS FUTS ETC METALLIQ			MACHINES ET MATERIEL DE TRANSPOR			TCHECOSLOVAQUIE	6	5
BEHAELTER FAESSER USW A METALL			MACHINEN UND FAHRZEUGE				3	7
M O N D E	T	324	M O N D E		16860	717		
FRANCE		242	FRANCE		4518	MACH PR TEXT CUIR MAC A COUDRE		
ROYAUME UNI		6	BELGIQUE LUXBC		11	MASCH F TEXTIL LEDE R NAEHMASCH		
.COTE IVOIRE		15	PAYS BAS		21	M O N D E	T	52
VENEZUELA		47	ALLEMAGNE RF		3724	FRANCE		45
CHILI		13	ITALIE		49	ALLEMAGNE RF	3	8
			ROYAUME UNI		281	ALLEMAGNE RF	6	6
693			SUEDE		42	ITALIE	1	1
CABL RONCES TREILLIS ETC METAL			DANEMARK		13	ROYAUME UNI	3	10
KABEL STACHELDRAHT USW			SUISSE		26	SUISSE		3
M O N D E	T	158	U R S S		6368	TCHECOSLOVAQUIE	6	7
FRANCE		146	ZONE MARK EST		54	.NIGER	2	4
ALLEMAGNE RF		10	TCHECOSLOVAQUIE		634	.COTE IVOIRE		1
.NIGER		1	HONGRIE		10	GHANA		1
			MAROC		1	NIGERIA	29	1
694			.ALGERIE		40	ETATS UNIS	1	2
CLOUTERIE ET BOULONNERIE			.HAUTE VOLTA		10			
NAEGEL UND SCHRAUBEN			.NIGER		10	718		
M O N D E	T	141	.SENEGAL		1	MACH PR AUT INDUS SPECIALISEES		
FRANCE		92	GUINEE REP		2	MASCH F BESOND GEN INDUSTRIEN		
ALLEMAGNE RF		1	SIERRA LEONE		1	M O N D E	T	338
.COTE IVOIRE		46	LIBERIA		1	FRANCE		444
ETATS UNIS		2	.COTE IVOIRE		30	FRANCE	56	63
			GHANA		16	ROYAUME UNI	8	14
695			.TOSO REP		3	U R S S	6	5
OUTILLAGE EN METAUX COMMUNS			NIGERIA		1	ZONE MARK EST	2	8
WERKZEUGE AUS UNEDLEN METALEN			.CAMEROUN		3	TCHECOSLOVAQUIE	8	10
M O N D E	T	131	ETATS UNIS		972	.ALGERIE	6	10
FRANCE		102	ISRAEL		8	.COTE IVOIRE		6
PAYS BAS		1	CHINE CONTINENT		4	ETATS UNIS	252	327
ALLEMAGNE RF		1	JAPON		5			
ZONE MARK EST		1	HONG KONG		3	719		
.COTE IVOIRE		26				MACHINES ET APPAREILS NDA		
ETATS UNIS		1	711			MASCHINEN UND APPARATE ANG		
			CHAUDIERES ET MOT NON ELECTR			M O N D E	T	298
696			DAMPFKESSEL U NICHTELEKT MOTOR			FRANCE		723
COUTELLERIE ET COUVERTS			M O N D E	T	135	FRANCE	209	516
SCHNEIDWAREN UND BESTECKE			FRANCE		483	ALLEMAGNE RF	13	35
M O N D E	T	25	BELGIQUE LUXBC		101	ITALIE	4	8
FRANCE		19	ALLEMAGNE RF		2	ROYAUME UNI	8	13
ZONE MARK EST		3	ITALIE		4	SUEDE	2	10
TCHECOSLOVAQUIE		1	ROYAUME UNI		2	U R S S	5	3
ISRAEL		2	SUEDE		3	ZONE MARK EST	3	7
			U R S S		1	TCHECOSLOVAQUIE	6	5
697			ZONE MARK EST		2	.HAUTE VOLTA		1
ARTICLES METAL USARE DOMEST			TCHECOSLOVAQUIE		3	.NIGER	1	1
METALLWAREN VORW F HAUSGEBR			HONGRIE		1	.COTE IVOIRE		1
M O N D E	T	551	.NIGER		1	ETATS UNIS	43	113
FRANCE		244	.CAMEROUN		3	ISRAEL	5	8
BELGIQUE LUXBC		13	ETATS UNIS		14			
ALLEMAGNE RF		2				722		
ITALIE		5	712			MACH ELECT APPAR POUR COUPEUR		
ROYAUME UNI		1	TRACTEURS MACH ET APPAR AGRICO			ELEKTR MASCH U SCHALTGERAETE		
ZONE MARK EST		2	SCHLEPPER MASCHIN APP F LANDW			M O N D E	T	71
POLOGNE		1	M O N D E	T	120	FRANCE		280
MAROC		15	FRANCE		115	ALLEMAGNE RF	71	278
.HAUTE VOLTA		4	U R S S		101	ETATS UNIS		1
GUINEE REP		18	ETATS UNIS		8			
.COTE IVOIRE		3	CHINE CONTINENT		5	723		
					4	FILS CABLES ISOLAT ETC P ELEC		
			714			DRAEHTF KABEL ISOLATOREN F EL		
			MACHINES DE BUREAU			M O N D E	T	92
			BUEROMASCHINEN			FRANCE		101
			M O N D E	T	15		92	100

Werte: 1000 \$ — Mengen: Tonnen falls nicht anders vermerkt (Abkürzungen siehe Anhang)
 Siehe im Anhang Anmerkungen zu den Waren

Valeurs: 1000 \$ — Quantités: Tonnes sauf indication contraire (Voir abréviations en Annexe)
 Voir notes par produits en Annexe

Januar-Dezember — 1962 — Janvier-Décembre

import

Mali

WAREN - PRODUIT	MENGE	WERTE	WAREN - PRODUIT	MENGE	WERTE	WAREN - PRODUIT	MENGE	WERTE
Ursprung - Origine	QUANTITÉ	VALEUR	Ursprung - Origine	QUANTITÉ	VALEUR	Ursprung - Origine	QUANTITÉ	VALEUR
	Einheit - Unité	1000 \$		Einheit - Unité	1000 \$		Einheit - Unité	1000 \$
724								
APPAR POUR TELECOMMUNICATIONS			FRANCF	255	331	•NIGER	9	8
APP F TELEGR TELEPHON FERNSEH			ALLEMAGNE RF	822	1373	GUINEE REP	7	6
			TSCHECOSLOVAQUIE	1	3	•COTE IVOIRE	31	40
			•HAUTE VOLTA			GHANA	198	29
M O N D E	T	29	•COTE IVOIRE			ETATS UNIS	2	5
FRANCE		396	GHANA	1	1	HONG KONG	4	10
PAYS BAS		22	JAPON	3	4			
ALLEMAGNE RF		1						
ZONE MARK EST		1	734			851		
•ALGERIE		1	AERONEFS			CHAUSSURES		
•HAUTE VOLTA		1	LUFTFAHRZEUGE			SCHUHE		
•NIGER		1						
•COTE IVOIRE		1	M O N D E	T	53	M O N D E	T	261
GHANA		2	FRANCE		4	FRANCE		388
JAPON		3	ROYAUME UNI		4	PAYS BAS		187
		1	U R S S		48	ALLEMAGNE RF		2
			TSCHECOSLOVAQUIE		1	TSCHECOSLOVAQUIE		51
						MAROC		12
725						•HAUTE VOLTA		5
APPAREILS ELECTRODOMESTIQUES			735			•NIGER		2
ELEKTRISCHE HAUSHALTSGERAETE			BATEAUX			GUINEE REP		17
			WASSERFAHRZEUGE			•COTE IVOIRE		26
						GHANA		19
M O N D E	T	18				JAPON		4
FRANCE		14	M O N D E	T	10	HONG KONG		23
PAYS BAS		2	FRANCE		8			
ALLEMAGNE RF		1	ROYAUME UNI		1			
ETATS UNIS		1						
						861		
726						APP SCIENTIF ET D OPTIQUE		
APP ELFC MEDICALE ET RADIOLOG			R12			FEINMECH U OPT ERZEUGNISSE		
APP F ELEKTROMEDIZIN BESTRAHL			APP SANIT HYG CHAUFF ECLAIRAGE					
			SANITAER U HYG ARTKL HEIZK USW					
						M O N D E	T	22
M O N D E	T	8	M O N D E	T	149	FRANCE		264
FRANCE		11	FRANCE		89	BELOGUE LUXBG		1
TSCHECOSLOVAQUIE		6	BELOGUE LUXBG		5	ALLEMAGNE RF		3
			ALLEMAGNE RF		17	SUISSE		3
729			ROYAUME UNI		4	TSCHECOSLOVAQUIE		5
MACH ET APP ELECTRIQUES N D A			•AUTRICHE		17	•COTE IVOIRE		1
ELEKTR MASCHINEN U APP A N G			ZONE MARK EST		1	ETATS UNIS		1
			TSCHECOSLOVAQUIE		2			
			•NIGER		4	862		
M O N D E	T	502	GUINEE REP		1	FOURNITURES PHOTOCINEMA		
FRANCE		417	•COTE IVOIRE		3	PHOTOCHEMISCHE ERZEUGNISSE		
ROYAUME UNI		5	GHANA		4			
SUEDE		3	NIGERIA		3			
DANEMARK		17				M O N D E	T	10
SUISSE		3				FRANCE		35
TSCHECOSLOVAQUIE		1				ZONE MARK EST		34
•ALGERIE		6						
•HAUTE VOLTA		7	821					
•NIGER		3	MFUBLES					
•COTE IVOIRE		13	MOEBEL			843		
GHANA		30				FILMS CINEMA IMPRES ET DEVELOP		
ETATS UNIS		1	M O N D E	T	229	KINOFILME BELICHTET ENTWICKELT		
HONG KONG		1	FRANCE		125			
			ROYAUME UNI		21	M O N D E	T	1
			PLOGNE		1	FRANCE		2
731			TSCHECOSLOVAQUIE		64	U R S S		1
VEHICULES POUR VOIES FERREES			MAROC		2			
SCHIENENFAHRZEUGE			•HAUTE VOLTA		4	864		
			•NIGER		1	HORLOGERIE		
			•COTE IVOIRE		7	UHREN		
			GHANA		4			
M O N D E	T	37	ETATS UNIS		1	M O N D E	T	1
FRANCE		37				FRANCE		13
						SUISSE		5
						U R S S		2
						ZONE MARK EST		4
						JAPON		1
732								
VEHICULES AUTOMOBILES ROUTIERS			831					
KRAFTFAHRZEUGE			ARTI VOYAGE SACS A MAIN ET SIM					
			REISEARTIKEL TAESCHNERN U DGL					
M O N D E	T	3070	M O N D E	T	49	891		
FRANCE		1230	FRANCE		21	INSTR MUSIQUE PHONOS DISQUES		
BELGIE LUXBG		1	PAYS BAS		3	MUSIKINSTR PLATTENS SP SCHALLPL		
PAYS BAS		6	TSCHECOSLOVAQUIE		18			
ALLEMAGNE RF		1067	MAROC		2			
ITALIE		6	GUINEE REP		1	M O N D E	T	10
ROYAUME UNI		145	•COTE IVOIRE		1	FRANCE		60
ZONE MARK EST		6	HONG KONG		1	PAYS BAS		49
TSCHECOSLOVAQUIE		302				ALLEMAGNE RF		3
HONGRIE		4				ZONE MARK EST		4
MAROC		1						3
•ALGERIE		11	841					
•HAUTE VOLTA		35	VETEMENTS			892		
•NIGER		1	RFKLEIDUNG			OUVRAGES IMPRIMES		
•SENEGAL		1				DRUCKEREIERZEUGNISSE		
GUINEE REP		2	M O N D E	T	520			
SIERRA LEONE		2	FRANCE		242	M O N D E	T	330
LIBERIA		1	ITALIE		1	FRANCE		221
•COTE IVOIRE		19	ESPAGNE		1	ROYAUME UNI		196
GHANA		1	YUGOSLAVIE		4	TSCHECOSLOVAQUIE		3
•TOGO REP		2	TSCHECOSLOVAQUIE		13	MAROC		1
ETATS UNIS		232	BULGARIE		3	TUNISIE		1
			MAROC		13	EGYPTE		2
			•ALGERIE		1	•SENEGAL		1
			•HAUTE VOLTA		5			
733								
VEHIC ROUT AUT QUE AUTOMOBILES								
STRASSENFAHRZEUGE O KRAFTANTR								
M O N D E	T	1082						
		1713						

Werte : 1000 \$ — Mengen : Tonnen falls nicht anders vermerkt (Abkürzungen siehe Anhang)
Siehe im Anhang Anmerkungen zu den Waren

Valeurs : 1000 \$ — Quantités : Tonnes sauf indication contraire (Voir abréviations en Annexe)
Voir notes par produits en Annexe

Januar-Dezember — 1962 — Janvier-Décembre

i m p o r t

Mali

WAREN - PRODUIT			MENZE			WAREN - PRODUIT			MENZE			WAREN - PRODUIT			MENZE		
Ursprung - Origine			QUANTITÉ			Ursprung - Origine			QUANTITÉ			Ursprung - Origine			QUANTITÉ		
			Einheit - Unité						Einheit - Unité						Einheit - Unité		
			VALEUR						VALEUR						VALEUR		
			1000 \$						1000 \$						1000 \$		
GUINEE REP					5												
-COTE IVOIRE				2	2												
ETATS UNIS				4	8												
LIBAN				1	1												
893																	
ARTICLES EN MATIERES PLASTIQ																	
KUNSTSTOFFWAREN																	
M O N D E		T		33	57												
FRANCE				24	45												
SUEDE				2	2												
-NIGER				1	1												
-COTE IVOIRE				3	7												
GHANA				2	1												
894																	
VOIT ENFANTS ART SPORT JOUETS																	
KINDERWAGEN SPORTART SPIELZG																	
M O N D E		T		49	81												
FRANCE				27	42												
BELGIQUE LUXBG				6	5												
ROYAUME UNI					1												
NORVEGE				4	5												
ESPAGNE				1	3												
TCHECOSLOVAQUIE				3	16												
-HAUTE VOLTA				1	1												
-COTE IVOIRE				6	7												
895																	
ARTICLES DE BUREAU																	
BUEROBEDARF																	
M O N D E		T		28	65												
FRANCE				20	41												
PAYS BAS				1	6												
TCHECOSLOVAQUIE				7	18												
896																	
OBJETS D ART ET ANTIQUITE																	
KUNSTGEGENSTAENDE UND DGL																	
M O N D E		T			43												
FRANCE					43												
897																	
BIJOUTERIE JOAILLERIE ORFEVRER																	
SCHMUCK GOLD UND SILBERWAREN																	
M O N D E		T		1	3												
FRANCE					2												
GUINEE REP					1												
899																	
ARTICLES MANUFACTURES NOA																	
BEARBEITETE WAREN A N G																	
M O N D E		T		300	245												
FRANCE				70	62												
YOUgoslavIE				36	14												
TCHECOSLOVAQUIE				73	21												
MAROC				4	2												
-HAUTE VOLTA					1												
-COTE IVOIRE				113	142												
GHANA				2	1												
JAPON				1	2												

Werte: 1000 \$ — Mengen: Tonnen falls nicht anders vermerkt (Abkürzungen siehe Anhang)
 Siehe im Anhang Anmerkungen zu den Waren

Valeurs: 1000 \$ — Quantités: Tonnes sauf indication contraire (Voir abréviations en Annexe)
 Voir notes par produits en Annexe

Januar-Dezember — 1962 — Janvier-Décembre

import

Sénégal

WAREN - PRODUIT	MENGE QUANTITÉ	WERTE VALEUR	WAREN - PRODUIT	MENGE QUANTITÉ	WERTE VALEUR	WAREN - PRODUIT	MENGE QUANTITÉ	WERTE VALEUR
↳ Ursprung - Origine	↳ Einheit - Unité	↳ 1000 \$	↳ Ursprung - Origine	↳ Einheit - Unité	↳ 1000 \$	↳ Ursprung - Origine	↳ Einheit - Unité	↳ 1000 \$
COMMERCE TOTAL HANDEL INSGESAMT			ALLEMAGNE RF		163	SUISSE	9	4
M O N D E	154767		ITALIE		1695	ALGERIE	1	1
FRANCE	100591		ROYAUME UNI		353			
BELGIQUE LUXBG	1859		SUEDE		14	022		
PAYS BAS	3424		FINLANDE		10	LAIT ET CREME DE LAIT		
ALLEMAGNE RF	5889		DANEMARK		206	MILCH UND RAHM		
ITALIE	3546		SUISSE		25	M O N D E	T	8023
ROYAUME UNI	2472		PORTUGAL		29	FRANCE		4791
ISLANDE	6		ESPAGNE		812	BELGIQUE LUXBG		6
IRLANDE	12		TURQUIE		1	PAYS BAS		3049
NORVEGE	84		POLOGNE		12	SUEDE		13
SUEDE	376		TCHECOSLOVAQUIE		1	DANEMARK		131
FINLANDE	347		BULGARIE		3	SUISSE		31
DANEMARK	268		MAROC		2295	TUNISIE		2
SUISSE	447		ALGERIE		615			
AUTRICHE	232		TUNISIE		87	023		
PORTUGAL	39		EGYPTE		93	BEURRE		
ESPAGNE	1694		GAMBIE		21	BUTTER		
YOUgoslavIE	60		GUINEE PORTUG		3	M O N D E	T	552
GRECE	13		GUINEE REP		33	FRANCE		386
TURQUIE	1		TOGO REP		33	PAYS BAS		154
U R S S	4		CAMEROUN		3	SUEDE		2
POLOGNE	25		GUINEE ESPAGN		8	DANEMARK		9
TCHECOSLOVAQUIE	77		U.D.E.		1			
HONGRIE	20		ANGOLA		2	024		
BULGARIE	3		TANGANYKA		65	FROMAGE ET CAILLEBOTTE		
MAROC	3413		ZANZIBAR PEMBA		7	KAESE UND QUARK		
ALGERIE	1299		MOZAMBIQUE		40	M O N D E	T	573
TUNISIE	111		MALGACHE REP		40	FRANCE		529
EGYPTE	107		UNION SUD AFR		1256	PAYS BAS		11
GAMBIE	124		AF.BR.NS		837	ALLEMAGNE RF		14
GUINEE PORTUG	12		ETATS UNIS		1	ITALIE		10
GUINEE REP	38		CANADA		3575	FINLANDE		10
LIBERIA	1		MEXIQUE		498	DANEMARK		8
TOGO REP	3		MARTINIQUE		2			
NIGERIA	99		PEROU		2	025		
CAMEROUN	36		ARGENTINE		30	OEUFs D OISEAUX		
GUINEE ESPAGN	1		LIBAN		46	VOGELLEIER		
U.D.E.	408		SYRIE		3	M O N D E	T	352
ANGOLA	349		UNION INDIENNE		45	FRANCE		137
KENYA	21		UNION BIRMANE		1799	PAYS BAS		118
TANGANYKA	11		THAILANDE		1320	ALLEMAGNE RF		4
ZANZIBAR PEMBA	7		VIETNAM SUD		1318	ITALIE		2
MOZAMBIQUE	54		CAMBODGE		1174	FINLANDE		10
MALGACHE REP	1267		MALAISIE FED		6	DANEMARK		91
UNION SUD AFR	843		SINGAPOUR		44	MAROC		63
AF.BR.NS	2		INDONESIE		40			
ETATS UNIS	6036		CHINE CONTINENT		5091	031		
CANADA	22		JAPON		8	POISSONS		
PTOM NEER AM	273		AUSTRALIE		1	FISCH		
MEXIQUE	513					M O N D E	T	83
CUBA	40		001			FRANCE		76
MARTINIQUE	2		ANIMAUX VIVANTS			SUEDE		1
FED INDES OCC	642		LEBENDE TIERE					
ANTILLES NEER	2		M O N D E	T	7	032		
VENEZUELA	4479		FRANCE		6	PREP CONSERV POISSONS ET CRUST		
PEROU	2		ITALIE		2	FISCHZUBEREITUNGEN U KONSERVEN		
BRESIL	38					M O N D E	T	309
PARAGUAY	45		011			FRANCE		60
ARGENTINE	31		VIANDE FRAICHE REFRIG CONGELEE			PAYS BAS		2
LIBAN	57		FLEISCH FRISCH GEKUEHLT GEFR			ALLEMAGNE RF		5
SYRIE	12		M O N D E	T	193	DANEMARK		7
IRAK	365		FRANCE		304	PORTUGAL		12
ISRAEL	75		PAYS BAS		251	ESPAGNE		1
ADEN	77		ITALIE		31	MAROC		228
PAKISTAN	5		DANEMARK		16	CANADA		1
UNION INDIENNE	59		MAROC		2	JAPON		3
CEYLAN MALDIVES	3							
UNION BIRMANE	1827		012			041		
THAILANDE	1339		VIANDES ETC SECHES SALES FUMES			FROMENT EPEAUTRE METEIL		
LAOS	2		FLEISCH USW EINFACH ZUBEREITET			WEIZEN SPELZ UND MENGGKORN		
VIETNAM SUD	1341		M O N D E	T	25	M O N D E	T	57269
CAMBODGE	1185		FRANCE		60	FRANCE		4245
MALAISIE FED	10		ITALIE		44			
SINGAPOUR	44		DANEMARK		10	042		
INDONESIE	173		MAROC		5	RIZ		
CHINE CONTINENT	5147				1	REIS		
JAPON	438		013			M O N D E	T	118137
HONG KONG	791		PREP ET CONSERVES DE VIANDE			FRANCE		175
AUSTRALIE	1		FLEISCHZUBEREITUNGEN KONSERVEN					45
			M O N D E	T	491			
G+1			FRANCE		563			
PROD ALIMENTAIRES BOISSONS TABAC			PAYS BAS		328			
NAHRUNGS UND GENUSSMITTEL			ITALIE		211			
M O N D E	48921		DANEMARK		1			
FRANCE	23223		MAROC		19			
BELGIQUE LUXBG	332							
PAYS BAS	1665							

Werte : 1000 \$ — Mengen : Tonnes falls nicht anders vermerkt (Abkürzungen siehe Anhang)
 Siehe im Anhang Anmerkungen zu den Waren

Valeurs : 1000 \$ — Quantités : Tonnes sauf indication contraire (Voir abréviations en Annexe)
 Voir notes par produits en Annexe

Januar-Dezember — 1962 — Janvier-Décembre

i m p o r t

Senegal

WAREN - PRODUIT			WAREN - PRODUIT			WAREN - PRODUIT					
Ursprung - Origine			Ursprung - Origine			Ursprung - Origine					
MENGE	QUANTITÉ	WERTE	MENGE	QUANTITÉ	WERTE	MENGE	QUANTITÉ	WERTE			
Einheit - Unité		1000 \$	Einheit - Unité		1000 \$	Einheit - Unité		1000 \$			
BELGIQUE LUXBG	990	100	UNION INDIENNE	4	4	PAYS BAS	8	8			
ESPAGNE	5757	704				ITALIE	2	4			
-MALGACHE REP	1011	102				ROYAUME UNI	1	1			
ETATS UNIS	18164	2638	052			MAROC	1	1			
MEXIQUE	11312	498	FRUITS SECHES OU DESHYDRATES			-CAMEROUN	18	5			
UNION BIRMANE	23013	1799	TROCKENFRUECHTE								
THAILANDE	11762	1320	M O N D E	T	1657	269	071				
VIETNAM SUD	10248	1318	FRANCE		97	53	CAFE				
CAMBODGE	13580	1170	TURQUIE		3	1	KAFFEE				
CHINE CONTINENT	22123	2251	MAROC		6	2	M O N D E	T	61	125	
			-ALGERIE		1551	212	FRANCE		37	120	
						GUINEE REP		20	2		
043			053			-CAMEROUN		4	3		
ORGE			PREP ET CONSERVES DE FRUITS								
GERSTE			OBST SUEDFR ZUBEREIT KONSERVEN			072					
M O N D E	T	10				CACAO					
FRANCE		10	M O N D E	T	633	248	KAKAO				
			FRANCE		291	124	M O N D E	T	2	2	
044			PAYS BAS		27	12	FRANCE		2	2	
MAIS			ALLEMAGNE RF		3	1					
MAIS			ITALIE		25	11	073				
M O N D E	T	12321	879	ROYAUME UNI		80	34	CHOCOLAT ET PREP AU CACAO			
FRANCE		3966	319	ESPAGNE		8	3	SCHOKOLADE U SCHOKOLADEWAREN			
UNION SUD AFR		6296	429	MAROC		104	30	M O N D E	T	88	143
ETATS UNIS		1559	101	-ALGERIE		68	20	FRANCE		74	113
ARGENTINE		500	30	-U.D.E.		2	1	BELGIQUE LUXBG		1	1
			ETATS UNIS		11	3	ITALIE		5	21	
045			-MARTINIQUE		4	1	ROYAUME UNI		2	5	
AUTRES CEREALES			LIBAN		6	7	SUISSE		5	3	
ANDERES GETREIDE			SYRIE		3	2					
M O N D E	T	13931	805	054			074				
FRANCE		91	10	LECUMES PLANTES TUBERC ALIMENT			THE ET MATE				
GAMBIE		40	3	GEMUESE PFLANZEN KNOLLEN F ERN			TEE UND MATE				
ETATS UNIS		13800	792	M O N D E	T	20117	2259	M O N D E	T	1975	2879
			FRANCE		12177	1223	FRANCE		1	1	
046			BELGIQUE LUXBG		193	84	PAYS BAS		1	1	
SEMOULE ET FARINE DE FROMENT			PAYS BAS		1677	164	ROYAUME UNI		13	27	
GRIESS UND MEHL AUS WEIZEN			ALLEMAGNE RF		12	35	TANGANYKA		4	5	
M O N D E	T	207	50	ITALIE		55	23	CHINE CONTINENT		1954	2840
FRANCE		202	49	PORTUGAL		87	9	JAPON		3	5
LIBAN		5	1	BULGARIE		11	3				
			MAROC		3395	479	075				
047			-ALGERIE		5	1	EPICES				
SEMOULE FARINE AUTRES CEREALES			EGYPTE		672	93	GEWUERZE				
GRIESS UND MEHL A AND GETREIDE			GAMBIE		48	2	M O N D E	T	217	169	
M O N D E	T	553	64	ANGOLA		931	65	FRANCE		10	26
FRANCE		241	30	UNION SUD AFR		711	92	PAYS BAS		1	1
MAROC		304	34	LIBAN		142	15	ROYAUME UNI		15	12
-ALGERIE		9	1				MAROC		14	3	
			055			GAMBIE		5	1		
048			PREPARAT ET CONSERV DE LEGUMES			GUINEE REP		29	4		
PREPAR DE CEREALES DE FARINES			ZUBEREITUNGEN A GEMUESE USW			GUINEE ESPAGN		1	1		
ZUBEREITUNGEN A GETREIDEMEHL			M O N D E	T	7602	2204	ZANZIBAR PEMBA		8	7	
M O N D E	T	2725	930	FRANCE		1673	538	-MALGACHE REP		14	15
FRANCE		1570	665	BELGIQUE LUXBG		314	74	UNION INDIENNE		7	6
BELGIQUE LUXBG		1	1	PAYS BAS		16	4	CAMBODGE		2	3
PAYS BAS		26	17	ALLEMAGNE RF		5	1	MALAISIE FED		7	6
ALLEMAGNE RF		1	1	ITALIE		5435	1532	SINGAPOUR		51	44
ITALIE		21	12	ROYAUME UNI		2	4	INDONESIE		50	40
ROYAUME UNI		6	5	ESPAGNE		14	3	AUSTRALIE			1
SUEDE		5	3	MAROC		52	17				
DANEMARK		78	41	-ALGERIE		69	26	081			
MAROC		876	138	TUNISIE		2	1	ALIMENTS POUR ANIMAUX			
-ALGERIE		115	39	-TOGO REP		11	3	FUTTERMITTEL			
TUNISIE		27	7	ETATS UNIS		1	1	M O N D E	T	326	54
			061			FRANCE		277	34		
051			SUCRE ET MIEL			ITALIE		16	14		
FRUITS FRAIS NOIX SAUF OLEAGIN			ZUCKER UND HONIG			MAROC		24	4		
OBST UND SUEDFR FRISCH NUESSE			M O N D E	T	63758	9472	PEROU		9	2	
M O N D E	T	10310	2424	FRANCE		53135	8205	091			
FRANCE		2984	873	BELGIQUE LUXBG		131	14	MARGARINE ET GRAISSES ALIMENT			
ITALIE		233	52	ALLEMAGNE RF		900	95	MARGARINE UND AND SPEISEFETTE			
ESPAGNE		68	34	ROYAUME UNI		10	3	M O N D E	T	643	308
MAROC		5254	1090	MAROC		153	16	FRANCE		406	225
-ALGERIE		29	5	-MALGACHE REP		9449	1139	BELGIQUE LUXBG		31	15
GAMBIE		190	13				PAYS BAS		206	68	
GUINEE PORTUG		50	2	062							
GUINEE REP		291	26	PREPARATIONS A BASE DE SUCRE							
UNION SUD AFR		1143	302	ZUCKERWAREN							
LIBAN		67	23	M O N D E	T	649	361				
			FRANCE		618	343					
						099					
						PREPARATIONS ALIMENTAIRES NDA					
						NHRUNGSMITTELZUBEREIT A N G					
						M O N D E	T	924	337		

Werte: 1000 \$ — Mengen: Tonnen falls nicht anders vermerkt (Abkürzungen siehe Anhang)
 Siehe im Anhang Anmerkungen zu den Waren

Valeurs: 1000 \$ — Quantités: Tonnes sauf indication contraire (Voir abréviations en Annexe)
 Voir notes par produits en Annexe

Januar-Dezember — 1962 — Janvier-Décembre

Import

Sénégal

WAREN - PRODUIT			WAREN - PRODUIT			WAREN - PRODUIT			
Ursprung - Origine	MENGE QUANTITÉ	WERTE VALEUR	Ursprung - Origine	MENGE QUANTITÉ	WERTE VALEUR	Ursprung - Origine	MENGE QUANTITÉ	WERTE VALEUR	
	Einheit - Unité	1000 \$		Einheit - Unité	1000 \$		Einheit - Unité	1000 \$	
FRANCE	656	296	.CAMEROUN		24	FRANCE	327	61	
PAYS BAS	5	4	.U.D.E.		196	BELGIQUE LUXBG	53	10	
ITALIE	1	1	ANGOLA		282	.CAMEROUN	25	11	
ROYAUME UNI	7	4	KENYA		20	.U.D.F.	351	189	
DANEMARK	9	5	TANGANYKA		6	PARAGUAY	222	45	
SUISSE	9	5	ETATS UNIS		25				
MAROC	222	19	CANADA		15	265			
GUINEE REP	8	1	BRESIL		34	FIBRE VEGET SAUF COTON ET JUTE			
CAMBODGE	3	1	PARAGUAY		45	PFLANZLICHE SPINNSTOFFE			
			ADEN		31				
			LAOS		2	M O N D E	T	1621	347
			MALAISIE FED		3	FRANCE		8	5
			INDONESIE		5	ANGOLA		1361	282
						KENYA		78	20
111						TANGANYKA		24	6
BOISSONS N ALC SAUF JUS FRUITS			211			BRESIL		149	34
ALKOHLFREIE GETRAENKE			PEAUX BRUTES SAUF PELLETERIES						
M O N D E	T	3409	HAUTE UND FELLE ROH						
FRANCE		3392	M O N D E	T	3				
DANEMARK		9	FRANCE		3				
GAMBIE		5				266			
						FIBRES TEXTILES SYNTH ART DISC			
						SYNTHET U KUENSTL SPINNFASERN			
112									
BOISSONS ALCOOLIQUES									
ALKOHLISCHE GETRAENKE			221			M O N D E	T	36	20
M O N D E	T	12225	GRAINES NOIX OLEAGINEUSES			FRANCE		36	20
FRANCE		5609	OFLSAATEN UND OELFRUECHTE						
BELGIQUE LUXBG		4							
PAYS BAS		199	M O N D E	T	4				
ALLEMAGNE RF		32	FRANCE		3				
ITALIE		14				267			
ROYAUME UNI		164				FRIPRIERIE DRILLES CHIFFONS			
SUEDE		15	231			ABFAELLE V SPINNST U LUMPEN			
DANEMARK		63	CAOUTCHOUC BRUT NAT SYNT REGEN						
PORTUGAL		19	KAUTSCHUK			M O N D E	T	165	97
ESPAGNE		885	M O N D E	T	186	FRANCE		124	56
TCHECOSLOVAQUIE		5	FRANCE		9	PAYS BAS		8	10
MAROC		2861	ROYAUME UNI		1	ALLEMAGNE RF		2	1
.ALGERIE		1548	NIGERIA		140	ROYAUME UNI		10	6
TUNISIE		807	CANADA		30	ETATS UNIS		21	23
			MALAISIE FED		5				
						271			
121						ENGRAIS NATURELS			
TABACS BRUTS ET DECHETS			241			NATURELICHE DUENGEMITTEL			
ROHTABAK UND TABAKABFAELLE			BOIS DE CHAUFF CHARBON DE BOIS						
M O N D E	T	477	BRENNHOLZ UND HOLZ?OHLE			M O N D E	T	73	5
POLOGNE		41				FRANCE		72	5
.ALGERIE		47	M O N D E	T	2098				
.U.D.F.		5	GAMBIE		2087				
MOZAMBIQUE		44				273			
UNION SUD AFR		36	242			PIERRES CONSTRUC SABL GRAVIERS			
AF. BR. NS		1	BOIS RONDS BRUTS SIMPL EQUAR			WERKSTEINE SAND UND KIES			
ETATS UNIS		23	ROHHOLZ RUND OD EINF BEHAUEN			M O N D E	T	2254	56
UNION INDIENNE		279	M O N D E	T	1152	FRANCE		1809	32
			FRANCE		1149	ALLEMAGNE RF		10	1
						ITALIE		170	8
						MAROC		265	15
122			243						
TABACS MANUFACTURES			BOIS FACONNES OU SIMPL TRAV			274			
TABAKWAREN			HOLZ EINFACH BEARBEITET			SOUFRE PYRITES DE FER NON GRIL			
M O N D E	T	181	M O N D E	T	6183	SCHWEFEL U N GER SCHWEFELKIFS			
FRANCE		136	FRANCE		6152	M O N D E	T	18	1
BELGIQUE LUXBG		1	.U.D.F.		31	FRANCE		18	1
PAYS BAS		1							
ROYAUME UNI		7	251			275			
SUISSE		2	PATES A PAPIER ET DECHETS			ABRASIFS NATURELS DIAM INDUST			
.ALGERIE		29	ZELLSTOFF UND PAPIERARFAELLE			NATURELICHE SCHLEIFMITTEL			
ETATS UNIS		6	M O N D E	T	377				
			FRANCE		363	M O N D E	T	39	7
			ALLEMAGNE RF		5	FRANCE		19	4
			SUEDE		8	ALLEMAGNE RF		2	2
						.ALGERIE		20	1
2+4									
MATIERES PREMIERES			261						
ROHSTOFFE			SOIE			276			
M O N D E		3037	SEIDE			AUTRES PRODUITS MINERAUX BRUTS			
FRANCE		1396				ANDERE MINERALISCHE ROHSTOFFE			
BELGIQUE LUXBG		199	M O N D E	T	9				
PAYS BAS		61	FRANCE		9	M O N D E	T	1609	80
ALLEMAGNE RF		423				FRANCE		1475	70
ITALIE		9	262			ALLEMAGNE RF		23	2
ROYAUME UNI		8	LAINES ET POILS ORIG ANIMALE			NORVEGE		15	1
ISLANDE		2	WOLLE UND TIERHAARE			.ALGERIE		82	3
NORVEGE		1	M O N D E	T	2	ETATS UNIS		6	2
SUEDE		1	FRANCE		2				
GRECE		8							
MAROC		56				282			
.ALGERIE		13				DECHETS DE FONTE FER ET ACIER			
TUNISIE		2				ABFAELLE VON EISEN ODER STAHL			
GAMBIF		65							
GUINEE PORTUG		5							
GUINEE REP		1							
NIGERIA		96							
			263						
			COTON						
			BAUMWOLLE						
			M O N D E	T	978				

Werte: 1000 \$ — Mengen: Tonnes falls nicht anders vermerkt (Abkürzungen siehe Anhang)
 Siehe im Anhang Anmerkungen zu den Waren

Valeurs: 1000 \$ — Quantités: Tonnes sauf indication contraire (Voir abréviations en Annexe)
 Voir notes par produits en Annexe

Januar-Dezember — 1962 — Janvier-Décembre

import**Sénégal**

WAREN - PRODUIT			MENGE	WERTE	WAREN - PRODUIT			MENGE	WERTE	WAREN - PRODUIT			MENGE	WERTE
Ursprung - Origine			QUANTITÉ	VALEUR	Ursprung - Origine			QUANTITÉ	VALEUR	Ursprung - Origine			QUANTITÉ	VALEUR
			Einheit - Unité	1000 \$				Einheit - Unité	1000 \$				Einheit - Unité	1000 \$
FRANCE			109	18	ALLEMAGNE RF			1	3	FRANCE			449	197
ALLEMAGNE RF			30	9	MAROC			11	9	NORVEGE			16	1
ARGENTINE			5	1						SUEDE			89	7
533					581					MAROC			5	2
PIGMENTS PEINTURES VERNIS					MATIERES PLASTIQUES RESIN ART					•U.D.F.			718	205
PIGMENTE FARBEN LACKE USW					KUNSTSTOFFE KUNSTHARZE USW					632				
M O N D E	T		1177	605						ARTICLES MANUFACT EN BOIS NDA				
FRANCE			652	444	FRANCE			1477	982	BEARBEITETE WAREN A HOLZ A N G				
BELGIQUE LUXBG			76	13	BELGIQUE LUXBG			1185	793	M O N D E	T		1298	260
PAYS BAS			133	20	PAYS BAS			5	5	FRANCE			880	205
ALLEMAGNE RF			223	42	ALLEMAGNE RF			100	47	PAYS BAS			3	1
ITALIE			1	1	ITALIE			63	40	ALLEMAGNE RF			2	2
ROYAUME UNI			39	47	ROYAUME UNI			91	72	ITALIE			1	3
DANEMARK			2	3	SUEDE			12	9	ROYAUME UNI			5	3
MAROC			18	7	SUEDE			1	2	SUEDE			11	1
•ALGERIE			33	28	DANEMARK			1	1	MAROC			5	3
541					SUISSE			1	1	•ALGERIE			382	27
PRODUITS MEDICIN ET PHARMACEUT					AUTRICHE			4	4	LIBERIA			1	1
MEDIZIN U PHARM ERZEUGNISSE					MAROC			8	5	BRESIL			1	1
M O N D E	T		666	2116	ETATS UNIS			7	3	CEYLAN MALDIVES			1	3
FRANCE			660	2089	599					CHINE CONTINENT			2	2
ALLEMAGNE RF			5	17	PRODUITS CHIMIQUES NDA					JAPON			6	8
ITALIE			1	1	CHEMISCHE ERZEUGNISSE A N G					HONG KONG			2	2
ROYAUME UNI			1	1	M O N D E	T		3523	1043	633				
SUISSE			1	1	FRANCE			1415	676	ARTICLES MANUFACTURES EN LIEGE				
MAROC			1	6	BELGIQUE LUXBG			5	2	BEARBEITETE WAREN AUS KORK				
•ALGERIE			1	1	PAYS BAS			62	15	M O N D E	T		24	30
551					ALLEMAGNE RF			62	39	FRANCE			19	26
HUILES ESSENTIELLES PROD AROMA					ITALIE			3	1	PORTUGAL			1	1
AETHERISCHE OELE U RIECHSTOFFE					ROYAUME UNI			48	20	MAROC			4	4
M O N D E	T		86	171	SUEDE			24	3	641				
FRANCE			80	153	FINLANDE			1501	209	PAPIERS ET CARTONS				
ALLEMAGNE RF			1	2	DANEMARK			1	1	PAPIER UND PAPPE				
ROYAUME UNI			1	2	SUISSE			4	1	M O N D E	T		5299	1182
SUISSE			1	3	MAROC			2	8	FRANCE			3620	857
MAROC			1	5	•ALGERIE			179	36	BELGIQUE LUXBG			5	3
ETATS UNIS			3	6	•U.D.F.			10	2	ITALIE			2	3
553					ETATS UNIS			208	30	NORVEGE			195	33
PARFUMERIE ET PROD DE BEAUTE					611					SUEDE			608	125
RIECH UND SCHOENHEITSMITTEL					CUIRS					FINLANDE			714	127
M O N D E	T		493	744	LEDER					SUISSE			96	20
FRANCE			462	703	M O N D E	T		113	95	AUTRICHE			46	9
ALLEMAGNE RF			2	6	FRANCE			112	93	•ALGERIE			14	5
ITALIE			1	1	MAROC			1	2	642				
ROYAUME UNI			18	16	612					ARTICLES EN PAPIER OU CARTON				
•ALGERIE			8	16	ARTICLES MANUFACT EN CUIR NDA					WAREN AUS PAPIER ODER PAPPE				
554					WAREN A LEGER KUNSTLEDER A N G					M O N D E	T		3017	1749
SAVONS PRODUITS D ENTRETIEN					M O N D E	T		23	55	FRANCE			2779	1658
SEIFEN PUTZ UND WASCHMITTEL					FRANCE			18	47	BELGIQUE LUXBG			4	1
M O N D E	T		1606	865	ALLEMAGNE RF			5	7	PAYS BAS			8	3
FRANCE			1506	819	621					ALLEMAGNE RF			4	8
PAYS BAS			29	10	DEMI PRODUITS EN CAOUTCHOUC					ITALIE			2	1
ALLEMAGNE RF			21	12	HALBERZEUGNISSE AUS KAUTSCHUK					ROYAUME UNI			1	3
ITALIE			27	9	M O N D E	T		494	459	NORVEGE			3	1
ROYAUME UNI			14	10	FRANCE			428	386	SUEDE			102	23
SUISSE			5	4	PAYS BAS			3	6	DANEMARK			4	3
ETATS UNIS			4	2	ALLEMAGNE RF			6	14	SUISSE			8	2
561					ITALIE			2	1	MAROC			69	21
ENGRAIS MANUFACTURES					ROYAUME UNI			40	35	•ALGERIE			31	19
CHEMISCHE DUENGEMITTEL					MAROC			16	14	ETATS UNIS			1	3
M O N D E	T		16638	1144	ETATS UNIS			6	1	JAPON			1	1
FRANCE			10116	696	629					651				
BELGIQUE LUXBG			3524	266	ART MANUFACT EN CAOUTCHOUC NDA					FILS DE MATIERES TEXTILES				
PAYS BAS			500	27	BEARB WAREN A KAUTSCHUK A N G					GARNE AUS SPINNSTOFFEN				
ROYAUME UNI			1000	56	M O N D E	T		1244	1578	M O N D E	T		282	772
ESPAGNE			1485	97	FRANCE			1212	1526	FRANCE			277	758
ETATS UNIS			6	3	BELGIQUE LUXBG			1	3	ALLEMAGNE RF			5	13
571					ALLEMAGNE RF			4	8	652				
EXPLOSIFS					ITALIE			23	27	TISSUS COTON SAUF TISSUS SPFC				
SPRENGSTOFFE					ROYAUME UNI			2	3	BAUMWOLLGEWEBE				
M O N D E	T		69	99	MAROC			2	2	M O N D E	T		7082	48181
FRANCE			56	87	ETATS UNIS			1	8	FRANCE			5946	15224
631					631					BELGIQUE LUXBG			49	125
BOIS ARTIF ET TRAVAILLES NDA					FURNIERE KUNSTHOLZ USW A N G					PAYS BAS			154	457
M O N D E	T		1280	412	M O N D E	T		1280	412	ALLEMAGNE RF			470	1301

Werte : 1000 \$ — Mengen : Tonnen falls nicht anders vermerkt (Abkürzungen siehe Anhang)
 Siehe im Anhang Anmerkungen zu den Waren

Valeurs : 1000 \$ — Quantités : Tonnes sauf indication contraire (Voir abréviations en Annexe)
 Voir notes par produits en Annexe

Januar-Dezember — 1962 — Janvier-Décembre

import

Senegal

WAREN - PRODUIT			MENGE	WERTE	WAREN - PRODUIT			MENGE	WERTE	WAREN - PRODUIT			MENGE	WERTE
Ursprung - Origine			QUANTITÉ	VALEUR	Ursprung - Origine			QUANTITÉ	VALEUR	Ursprung - Origine			QUANTITÉ	VALEUR
			Einheit - Unité	1000 \$				Einheit - Unité	1000 \$				Einheit - Unité	1000 \$
FRANCE			22	194	DANEMARK			1		FRANCE			5091	7545
ALLEMAGNE RF			6	50	SUISSE			1		BELGIQUE LUXBG			3	3
ITALIE			43	105	-ALGERIE			1		PAYS BAS			48	62
ROYAUME UNI			6	79	ETATS UNIS		4	33		ALLEMAGNE RF			568	906
SUEDE			4	52	CANADA			1		ITALIE			156	234
DANEMARK			1	10	JAPON			1		ROYAUME UNI			557	789
SUISSE			3	24						AUTRICHE			1	2
AUTRICHE			1	1						TCHECOSLOVAQUIE			1	1
ETATS UNIS			1	39	723					MAROC			6	10
CANADA			1	3	FILS CABLES ISOLAT ETC P ELEC					-ALGERIE			269	407
					DRAEHTF KABEL ISOLATOREN F EL					GUINEE PORTUG				1
715										NIGERIA			1	2
MACH POUR TRAVAIL DFS METAUX					M O N D E	T	832	767		ETATS UNIS			217	487
METALLBEARBEITUNGSMASCHINEN					FRANCE		828	759		ISRAEL			25	49
					ALLEMAGNE RF		1	3						
M O N D E	T	83	180		SUEDE		1	1		733				
FRANCE		77	163		MAROC		1	2		VEHIC ROUT AUT QUF AUTOMOBILES				
ALLEMAGNE RF		3	14		-ALGERIE		1	2		STRASSENFAHRZEUGE O KRAFTANTR				
SUEDE			1							M O N D E	T	405	373	
SUISSE		3	2		724					FRANCE		382	365	
					APPAR POUR TELECOMMUNICATIONS					ALLEMAGNE RF		4	4	
717					APP F TELEGR TELEPHON FERNSFH					GAMBIE			1	
MACH PR TEXT CUIR MAC A COUDRE										ETATS UNIS		18	3	
MASCH F TEXTIL LEDER NAEHMASCH					M O N D E	T	146	1284		JAPON		1	1	
					FRANCE		75	704						
M O N D E	T	313	700		PAYS BAS		11	83		734				
FRANCE		171	282		ALLEMAGNE RF		37	314		AERONEFS				
BELGIQUE LUXBG		2	9		ITALIE		2	7		LUFTFAHRZEUGE				
PAYS BAS		20	48		ROYAUME UNI		7	52		M O N D E	T	1	8	
ALLEMAGNE RF		53	115		NORVEGE		2	19		FRANCE		1	5	
ITALIE		12	46		SUEDE			1		ROYAUME UNI			2	
ROYAUME UNI		22	66		ESPAGNE		1	4		ETATS UNIS			1	
SUISSE		23	114		HONGRIE		1	2						
ESPAGNE		5	6		-ALGERIE		1	10		735				
GAMBIE		1	1		GAMBIE		1	12		BATEAUX				
ETATS UNIS		4	10		ETATS UNIS		7	64		WASSERFAHRZEUGE				
JAPON		6	8		HONG KONG			1		M O N D E	T	22	27	
HONG KONG			1							FRANCE		21	24	
					725					ETATS UNIS		1	4	
718					APPAREILS ELECTRODOMESTIQUES									
MACH PR AUT INDUS SPECIALISEES					ELEKTRISCHE HAUSHALTSGERAETE					736				
MASCH F BESOND GEN INDUSTRIEN										M O N D E	T	141	281	
					M O N D E	T	141	281		FRANCE		119	229	
M O N D E	T	871	1314		FRANCE		119	229		PAYS BAS		13	32	
FRANCE		631	925		ALLEMAGNE RF		11	5		ITALIE		4	5	
BELGIQUE LUXBG		22	26		ITALIE		4	5		ROYAUME UNI		1	3	
PAYS BAS		1	15		ROYAUME UNI		1	3		SUISSE		1	3	
ALLEMAGNE RF		33	59		ETATS UNIS			1		ETATS UNIS		3	5	
ITALIE		2	7		JAPON		3	5						
ROYAUME UNI		3	7							726				
SUEDE		6	7		APP ELEC MEDICALE ET RADIOLOG					APP F ELEKTRMEDIZIN BESTRAHL				
SUISSE		1	4											
-ALGERIE		20	20		M O N D E	T	1	14		M O N D E	T	1	14	
ETATS UNIS		154	249		FRANCE		1	12		FRANCE		1	12	
					ALLEMAGNE RF			2		ALLEMAGNE RF			2	
719										729				
MACHINES ET APPAREILS NDA					MACH ET APP ELECTRIQUES N D A					ELEKTR MASCHINEN U APP A N G				
MASCHINEN UND APPARATE ANG														
					M O N D E	T	1381	1912		M O N D E	T	1762	1637	
M O N D E	T	2020	4333		FRANCE		1245	1677		FRANCE		1599	1493	
FRANCE		1473	2874		PAYS BAS		6	6		BELGIQUE LUXBG		12	11	
BELGIQUE LUXBG		8	33		ALLEMAGNE RF		42	71		PAYS BAS		4	7	
PAYS BAS		83	215		ITALIE		5	5		ALLEMAGNE RF			1	
ALLEMAGNE RF		80	225		ROYAUME UNI		37	52		ITALIE		5	8	
ITALIE		43	82		DANEMARK		37	25		ROYAUME UNI		34	16	
ROYAUME UNI		34	76		SUISSE		1	16		SUEDE		1	1	
SUEDE		12	55		MAROC			3		ESPAGNE		1	3	
DANEMARK		3	9		GAMBIE		1	1		POLOGNE		13	7	
SUISSE		7	32		ETATS UNIS		6	36		HONGRIE		3	2	
MAROC		2	2		JAPON		9	5		MAROC		82	77	
-ALGERIE		1	1		HONG KONG		3	13		-ALGERIE		4	3	
-U.D.-E.		1	1							ETATS UNIS		2	3	
ETATS UNIS		251	712		731					JAPON		1	1	
CANADA		1	1		VEHICULES POUR VOIES FERREES					HONG KONG		2	2	
UNION INDIENNF		1	1		SCHIENENFAHRZEUGE									
JAPON		21	13							831				
					M O N D E	T	248	487		ARTI VOYAGE SACS A MAIN ET SIM				
722					FRANCE		248	486		REISEARTIKEL TAESCHNERW U DGL				
MACH ELECT APPAR POUR COUPURE					ALLEMAGNE RF			1						
ELEKTR MASCH U SCHALTGERAETF										M O N D E	T	311	554	
M O N D E	T	406	1118		732									
FRANCE		385	1009		VEHICULES AUTOMOBILES ROUTIERS									
PAYS BAS		1	1		KRAFTFAHRZEUGE									
ALLEMAGNE RF		4	15											
ITALIE		2	6		M O N D E	T	6944	10497						
ROYAUME UNI		1	4											
SUEDE		8	46											

Werte: 1000 \$ — Mengen: Tonnen falls nicht anders vermerkt (Abkürzungen siehe Anhang)
Siehe im Anhang Anmerkungen zu den Waren

Valeurs: 1000 \$ — Quantités: Tonnes sauf indication contraire (Voir abrégations en Annexe)
Voir notes par produits en Annexe

Januar-Dezember — 1962 — Janvier-Décembre

import

Sénégal

WAREN - PRODUIT	MENGE QUANTITÉ	WERTE VALEUR	WAREN - PRODUIT	MENGE QUANTITÉ	WERTE VALEUR	WAREN - PRODUIT	MENGE QUANTITÉ	WERTE VALEUR			
↳ Ursprung - Origine	↳ Einheit - Unité	↳ 1000 \$	↳ Ursprung - Origine	↳ Einheit - Unité	↳ 1000 \$	↳ Ursprung - Origine	↳ Einheit - Unité	↳ 1000 \$			
FRANCE	215	476	FRANCE	11	160	FRANCE	215	307			
PAYS BAS	1	2	ITALIE	3	3	ALLEMAGNE RF	4	12			
ALLEMAGNE RF	3	14	ROYAUME UNI	8	8	ITALIE	2	11			
ROYAUME UNI	.	1	MAROC	1	14	ROYAUME UNI	.	1			
SUISSE	.	1	TUNISIE	.	1	DANEMARK	.	2			
ESPAGNE	1	3	ETATS UNIS	.	4	AUTRICHE	.	1			
TCHECOSLOVAQUIE	81	44				MAROC	.	1			
MAROC	4	7				ETATS UNIS	.	1			
JAPON	5	4				JAPON	2	2			
841			864			896					
VETEMENTS			HORLOGERIE			OBJETS D ART ET ANTIQUITE					
BEKLEIDUNG			UHREN			KUNSTGEGENSTAENDE UND DGL					
M O N D E	T	743	4063	M O N D E	T	9	96	M O N D E	T	1	2
FRANCE		585	3535	FRANCE		6	50	CHINE CONTINENT			1
BELGIQUE LUXBG		5	18	ALLEMAGNE RF		2	8				
PAYS BAS		19	39	SUISSE		1	37				
ALLEMAGNE RF		7	31	TCHECOSLOVAQUIE		1	1				
ITALIE		31	149	891				897			
ROYAUME UNI	.	1	6	INSTR MUSIQUE PHONOS DISQUES				BIJOUTERIE JOAILLERIE ORFEVRES			
SUEDE	.	1	6	MUSIKINSTR PLATTENSP SCHALLPL				SCHMUCK GOLD UND SILBERWAREN			
SUISSE	.	1	10	M O N D E	T	39	295	M O N D E	T	14	119
ESPAGNE		4	16	FRANCE		19	157	FRANCE		3	37
POLOGNE		1	1	PAYS BAS		3	26	ALLEMAGNE RF		8	55
HONGRIE		1	1	ALLEMAGNE RF		12	70	ITALIE		1	13
MAROC		45	126	ITALIE		1	5	AUTRICHE		1	1
GAMBIE		2	5	ROYAUME UNI	.	1	8	MAROC		1	1
ETATS UNIS		1	4	SUISSE	.	1	8	THAILANDE		1	1
LIBAN		2	8	GRECE		4	4	CHINE CONTINENT		1	8
SYRIE		3	10	ETATS UNIS		1	11	JAPON		1	1
JAPON		4	11	JAPON		1	4				
HONG KONG		36	90	HONG KONG		1	1				
842				892				899			
FOURRURES SF ART CHAPELLERIE				OUVRAGES IMPRIMES				ARTICLES MANUFACTURES NDA			
PELZWAREN				DRUCKEREIERZEUGNISSE				BEARBEITETE WAREN A N G			
M O N D E	T	1	1	M O N D E	T	517	783	M O N D E	T	642	529
FRANCE		1	1	FRANCE		392	669	FRANCE		500	434
851				PAYS BAS		1	2	BELGIQUE LUXBG		2	3
CHAUSSURES				ALLEMAGNE RF		17	12	PAYS BAS		1	2
SCHUHE				ITALIE		4	5	ALLEMAGNE RF		1	3
M O N D E	T	618	1600	ROYAUME UNI	.	2	6	ITALIE		2	7
FRANCE		410	1234	SUISSE	.	4	5	ESPAGNE		2	4
ALLEMAGNE RF		1	2	MAROC		55	40	TCHECOSLOVAQUIE		9	3
ITALIE		1	6	ALGERIE		9	7	HONGRIE		4	2
HONGRIE		1	1	TUNISIE		16	14	MAROC		98	35
MAROC		85	244	EGYPTE		13	12	JAPON		4	6
GAMBIE		1	2	ETATS UNIS		3	7	HONG KONG		22	28
INDONESIE		1	1	LIBAN		1	3				
JAPON		112	105	893							
HONG KONG		6	6	ARTICLES EN MATIERES PLASTIQ							
				KUNSTSTOFFWAREN							
861				M O N D E	T	219	463				
APP SCIENTIF ET D OPTIQUE				FRANCE		198	416				
FEINMECH U OPT ERZEUGNISSE				PAYS BAS		1	2				
M O N D E	T	106	611	ALLEMAGNE RF		7	18				
FRANCE		85	469	ITALIE		3	3				
BELGIQUE LUXBG		1	5	ROYAUME UNI	.	1	3				
PAYS BAS		1	1	SUEDE	.	1	1				
ALLEMAGNE RF		16	68	POLOGNE		1	1				
ITALIE		1	9	TCHECOSLOVAQUIE		1	1				
ROYAUME UNI	.	3	3	MAROC		4	6				
SUEDE	.	1	1	ETATS UNIS		2	3				
SUISSE	.	1	31	CHINE CONTINENT		2	3				
AUTRICHE	.	1	8	JAPON		2	3				
ETATS UNIS		1	12	HONG KONG		1	2				
JAPON		1	3	894							
862				VOIT ENFANTS APT SPORT JOUETS							
FOURNITURES PHOTOCINEMA				KINDERWAGEN SPORTART SPIELZG							
PHOTOCHEMISCHE ERZEUGNISSE				M O N D E	T	228	570				
M O N D E	T	96	323	FRANCE		149	444				
FRANCE		86	292	BELGIQUE LUXBG		36	34				
ALLEMAGNE RF		9	26	ALLEMAGNE RF		9	26				
ITALIE		1	1	ITALIE		2	6				
ROYAUME UNI	.	1	3	ROYAUME UNI	.	8	21				
				NORVEGE	.	19	27				
				SUEDE	.	1	1				
				MAROC		1	2				
				ETATS UNIS		3	5				
				JAPON		3	5				
863				895							
FILMS CINEMA IMPRES ET DEVELOP				ARTICLES DE BUREAU							
KINOFILME BELICHTET ENTWICKFLT				BUERORBFARF							
M O N D E	T	13	191	M O N D E	T	226	339				

Werte: 1000 \$ — Mengen: Tonnen falls nicht anders vermerkt (Abkürzungen siehe Anhang)
 Siehe im Anhang Anmerkungen zu den Waren

Valeurs: 1000 \$ — Quantités: Tonnes sauf indication contraire (Voir abréviations en Annexe)
 Voir notes par produits en Annexe

Januar-Dezember — 1962 — Janvier-Décembre

import

Somalie Nord

WAREN - PRODUIT	MENGE QUANTITÉ	WERTE VALEUR	WAREN - PRODUIT	MENGE QUANTITÉ	WERTE VALEUR	WAREN - PRODUIT	MENGE QUANTITÉ	WERTE VALEUR
↳ Ursprung - Origine	↳ Einheit - Unité	↳ 1000 \$	↳ Ursprung - Origine	↳ Einheit - Unité	↳ 1000 \$	↳ Ursprung - Origine	↳ Einheit - Unité	↳ 1000 \$
COMMERCE TOTAL HANDEL INSGESAMT			022 LAIT ET CREME DE LAIT MILCH UND RAHM			ROYAUME UNI .		13
M O N D E	12508		M O N D E T	23	12	SINGAPOUR		28
FRANCE	22		PAYS BAS	15	7	JAPON		5
BELGIQUE LUXBO	34		ROYAUME UNI .	3	2	054 LEGUMES PLANTES TUBERC ALIMENT GEMUESE PFLANZEN KNOLLEN F ERN		
PAYS BAS	40		DANEMARK .	5	3	M O N D E T	1150	1133
ALLEMAGNE RF	73		023 BEURRE BUTTER			ETHIOPIE	902	1109
ITALIE	177		M O N D E T	6	6	ADEN	240	23
ROYAUME UNI .	1671		AFR OR BRIT NS	5	5	055 PREPARAT ET CONSERV DE LEGUMES ZUBEREITUNGEN A GEMUESE USW		
SUEDE	3		AUSTRALIE	1	1	M O N D E T	131	52
DANEMARK .	4		024 FRÖMAGT ET CAILLEBOTTE KAESE UND QUARK			ITALIE	129	51
SUISSE	2		M O N D E T	2	1	ROYAUME UNI .	2	1
AUTRICHE	11		AUSTRALIE	1	1	061 SUCRE ET MIEL ZUCKER UND HÖNIG		
PORTUGAL .	1		032 PRÉP CONSERV POISSONS ET CRUST FISCHZÜBEREITUNGEN U KONSERVEN			M O N D E		1532
YOUGOSLAVIE .	24		M O N D E T	3	2	ROYAUME UNI .		1
U R S S	1051		JAPON	2	1	U R S S		980
POLOGNE	102		041 FRÖMÉT EPEAUTRE METEIL WEIZEN SPELZ UND MËNGKÖRN			POLOGNE		97
TCHÉCOSLOVAQUIE	347		M O N D E T	42	3	TCHÉCOSLOVAQUIE		279
HONGRIE	7		ETHIOPIE	24	2	EGYPTE		91
ROUMANIE	2		UNION INDIENNE	13	1	CUBA		66
EGYPTE	191		042 RIZ REIS			CHINE CONTINENT		1
ETHIOPIE	1114		M O N D E T	11288	1620	JAPON		11
COTE FR SOMALI	2		ETATS UNIS	275	37	FORMOSE TAIWAN		7
UNION SUD AFR	1		PAKISTAN	2524	381	062 PRÉPARATIONS A BASE DE SUCRE ZUCKERWAREN		
AFR OR BRIT NS	39		UNION INDIENNF	48	8	M O N D E T	127	45
ETATS UNIS	55		UNION BIRMANE	2943	363	BELGIQUE LUXBO	15	4
CUBA	66		THAILANDE	5497	831	PAYS BAS	15	6
CHYPRE	2		046 SEMOULE ET FARINE DE FROMENT GRIESS UND MEHL AUS WEIZEN			ROYAUME UNI .	37	19
SYRIE	3		M O N D E T	2392	226	POLOGNE	6	1
IRAK	12		U R S S	96	6	CHYPRE	3	1
IRAN	641		AUSTRALIE	2291	220	ADEN	31	6
ADEN	75		048 PRÉPAR DE CÉREALES DE FARINES ZÜBEREITUNGEN A GETREIDEMEHL			HONG KONG	15	6
PAKISTAN	409		M O N D E T	80	31	071 CAFÉ KAFFÉE		
UNION INDIENNE	1719		PAYS BAS	3	2	M O N D E T	3	4
CEYLAN MALDIVES	459		ITALIE	53	13	ROYAUME UNI .	2	4
UNION BIRMANE	363		ROYAUME UNI .	7	5	073 CHOCOLAT ET PRÉP AU CACAO SCHOKOLADE U SCHOKOLADEWAREN		
THAILANDE	831		UNION INDIENNE	1	1	M O N D E T	3	1
SINGAPOUR	118		HONG KONG	14	8	ROYAUME UNI .	3	1
INDONESIE	47		051 FRUITS FRAIS NOIX SAUF OLEAGIN OBST UND SÜEDFR FRISCH NUESSE			074 THE ET MATE TEE UND MATE		
CHINE CONTINENT	11		M O N D E		350	M O N D E T	540	487
JAPON	1922		AFR OR BRIT NS		1	UNION INDIENNE	25	30
FORMOSE TAIWAN	7		ADEN		1	CEYLAN MALDIVES	515	456
HONG KONG	142		ASIE NDA		348	075 ÉPICES GEWÜRZE		
ASIE NDA	349		053 PRÉP ET CONSERVES DE FRUITS OBST SÜEDFR ZÜBERFIT KONSERVEN			M O N D E T	52	33
AUSTRALIE	225		M O N D E		49	ETHIOPIE	11	3
DIVERS NDA	131		ITALIE		1	UNION INDIENNE	41	28
0-1 PROD ALIMENTAIRES BOISSONS TABAC NÄHRUNGS UND GENUSSMITTEL			012 VIANDES ETC SÈCHES SALES FUMES FLEISCH USW EINFACH ZÜBEREITET			CEYLAN MALDIVES		1
M O N D E	6040		M O N D E T	1	1	081 ALIMENTS POUR ANIMAUX FUTTERMITTEL		
FRANCE	1		ROYAUME UNI .	1	1	M O N D E T	4	1
BELGIQUE LUXBO	4							
PAYS BAS	26							
ITALIE	66							
ROYAUME UNI .	469							
DANEMARK .	4							
PORTUGAL .	1							
U R S S	986							
POLOGNE	99							
TCHÉCOSLOVAQUIE	279							
EGYPTE	91							
ETHIOPIE	1114							
UNION SUD AFR	1							
AFR OR BRIT NS	7							
ETATS UNIS	37							
CUBA	66							
CHYPRE	2							
ADEN	42							
PAKISTAN	381							
UNION INDIENNF	73							
CEYLAN MALDIVES	457							
UNION BIRMANE	363							
THAILANDE	831							
SINGAPOUR	28							
CHINE CONTINENT	1							
JAPON	18							
FORMOSE TAIWAN	7							
HONG KONG	14							
ASIE NDA	348							
AUSTRALIE	222							

Werte: 1000 \$ — Mengen: Tonnes falls nicht anders vermerkt (Abkürzungen siehe Anhang)
Siehe im Anhang Anmerkungen zu den Waren

Valeurs: 1000 \$ — Quantités: Tonnes sauf indication contraire (Voir abréviations en Annexe)
Voir notes par produits en Annexe

Januar-Dezember — 1962 — Janvier-Décembre

i m p o r t

Somalia Nord

WAREN - PRODUIT	MENGE QUANTITÉ	WERTE VALEUR	WAREN - PRODUIT	MENGE QUANTITÉ	WERTE VALEUR	WAREN - PRODUIT	MENGE QUANTITÉ	WERTE VALEUR
↳ Ursprung - Origine	↳ Einheit - Unité	↳ 1000 \$	↳ Ursprung - Origine	↳ Einheit - Unité	↳ 1000 \$	↳ Ursprung - Origine	↳ Einheit - Unité	↳ 1000 \$
UNION INDIENNE	3	1	ADEN	175	2	JAPON		1803
091			292			HONG KONG		124
MARGARINE ET GRAISSES ALIMENT			MAT BRUTES ORIG VEGETALE NDA			ASIE NDA		1
MARGARINE UND AND SPEISEFETTE			ROHSTOFFE PFL URSPRUNGS A N G			AUSTRALIE		1
M O N D E T	7	3	M O N D E T	9	4	521		
PAYS BAS	3	1	UNION INDIENNE	6	2	GOUDRONS MINER DERIV CHIM BRUT		
ROYAUME UNI	2	1	SINGAPOUR	1	1	TEER UND TEERERZEUGNISSE		
UNION INDIENNE	2	1	3			M O N D E T	16	2
099			PRODUITS ENERGETIQUES			FRANCE	3	1
PREPARATIONS ALIMENTAIRES NDA			BRENNSTOFFE			ROYAUME UNI	7	1
NAHHRUNGSMITTELZUBEREIT A N G			M O N D E	718		533		
M O N D E T	4	3	ROYAUME UNI	62		PIGMENTS PEINTURES VERNIS		
ROYAUME UNI	3	1	.COTE FR SOMALI	2		PIGMENTE FARBEN LACKE USW		
UNION INDIENNE	1	1	ETATS UNIS	1		M O N D E T	17	10
111			IRAK	12		PAYS BAS	2	1
BOISSONS N ALC SAUF JUS FRUITS			IRAN	641		ROYAUME UNI	7	6
ALKOHOLFREIE GETRAENKE			332			UNION INDIENNE	6	3
M O N D E L	74100	20	PRODUITS DERIVS DU PETROLE			541		
ITALIE	3287	1	ERDOELDESTILLATIONSERZEUGNISSE			PRODUITS MEDICIN ET PHARMACEUT		
ROYAUME UNI	17898	10	M O N D E	715		MEDIZIN U PHARM ERZEUGNISSE		
ADEN	52488	9	ROYAUME UNI	61		M O N D E T		24
112			ETATS UNIS	1		ROYAUME UNI		24
BOISSONS ALCOOLIQUES			IRAK	12		551		
ALKOHOLISCHE GETRAENKE			IRAN	641		HUILES ESSENTIELLES PROD AROMA		
M O N D E	40		341			AETHERISCHE OELE U RIECHSTOFFE		
FRANCE	1		GAZ NATURELS ET GAZ D USINE			M O N D E T		1
PAYS BAS	10		ERDGAS UND INDUSTRIEGASE			UNION INDIENNE		1
ROYAUME UNI	27		M O N D E L	3		553		
PORTUGAL	1		ROYAUME UNI	1		PARFUMERIE ET PROD DE BEAUTE		
121			.COTE FR SOMALI	2		RIECH UND SCHOENHEITSMITTEL		
TABACS BRUTS ET DECHETS			421			M O N D E T		16
ROHTABAK UND TABAKABFAELLE			HUILES VEGETALES FIXES DOUCES			FRANCE		11
M O N D E T	4	4	FETTE PFLANZL OELE MILD			ROYAUME UNI		4
ADEN	2	3	M O N D E	62		UNION INDIENNE		1
UNION INDIENNE	2	1	ITALIE	2		554		
122			UNION INDIENNE	39		SAVONS PRODUITS D ENTRETIEN		
TABACS MANUFACTURES			SINGAPOUR	22		SEIFEN PUTZ UND WASCHMITTEL		
TABAKWAREN			422			M O N D E		160
M O N D E	380		AUTRES HUILES VEGETALES FIXES			ALLEMAGNE RF		40
ROYAUME UNI	380		ANDERE FETTE PFLANZLICHE OELE			ROYAUME UNI		103
2+4			M O N D E	17		U R S S		12
MATIERES PREMIFRES			UNION INDIENNE	15		ADEN		1
ROHSTOFFE			CEYLAN MALDIVES	2		SINGAPOUR		3
M O N D E	161		5+6+8			599		
ITALIE	16		AUTRES PRODUITS INDUSTRIELS			PRODUITS CHIMIQUES NDA		
ROYAUME UNI	8		ANDERE INDUSTRIELLE ERZEUGNISSE			CHEMISCHE ERZEUGNISSE A N G		
AUTRICHE	8		M O N D E	4650		M O N D E N		37
ADEN	3		FRANCE	15		ROYAUME UNI		21
PAKISTAN	1		BELGIQUE LUXBO	30		AFR OR BRIT NS		16
UNION INDIENNE	57		PAYS BAS	6		611		
CEYLAN MALDIVES	2		ALLEMAGNE RF	68		CUIRS		
SINGAPOUR	73		ITALIE	73		LEDER		
243			ROYAUME UNI	503		M O N D E T	137	132
BOIS FACONNES OU SIMPL TRAV			SUEDE	3		UNION INDIENNE	137	132
HOLZ EINFACH BEARBEITET			SUISSE	2		629		
M O N D E V	1354	74	AUTRICHE	3		ART MANUFACT EN CAOUTCHOUC NDA		
ITALIE	320	15	YUGOSLAVIE	24		BEARB WAREN A KAUTSCHUK A N G		
AUTRICHE	156	8	U R S S	66		M O N D E N	12895	174
SINGAPOUR	873	51	POLOGNE	3		PAYS BAS	73	2
263			TCHECOSLOVAQUIE	64		ALLEMAGNE RF	322	9
COTON			HONGRIE	7		ITALIE	188	11
BAUMWOLLE			ROUMANIE	2		ROYAUME UNI	8839	72
M O N D E T	10	2	EGYPTE	100		TCHECOSLOVAQUIE	104	2
PAKISTAN	3	1	AFR OR BRIT NS	32		CHINE CONTINENT	348	7
UNION INDIENNE	5	1	ETATS UNIS	11		JAPON	3019	71
276			SYRIE	3		631		
AUTRES PRODUITS MINERAUX BRUTS			ADEN	30		BOIS ARTIF ET TRAVAILLES NDA		
ANDERE MINERALISCHE ROHSTOFFE			PAKISTAN	27		FURNIERE KUNSTHOLZ USW A N G		
M O N D E T	177	3	UNION INDIENNE	1587		M O N D E S	20016	8
			SINGAPOUR	5				
			INDONESIE	47				
			CHINE CONTINENT	10				

Werte: 1000 \$ — Mengen: Tonnen falls nicht anders vermerkt (Abkürzungen siehe Anhang)
Siehe im Anhang Anmerkungen zu den Waren

Valeurs: 1000 \$ — Quantités: Tonnes sauf indication contraire (Voir abréviations en Annexe)
Voir notes par produits en Annexe

Januar-Dezember — 1962 — Janvier-Décembre

i m p o r t

Somalie Nord

WAREN - PRODUIT			WAREN - PRODUIT			WAREN - PRODUIT		
Ursprung - Origine	MENGE QUANTITÉ	WERTE VALEUR	Ursprung - Origine	MENGE QUANTITÉ	WERTE VALEUR	Ursprung - Origine	MENGE QUANTITÉ	WERTE VALEUR
	Einheit - Unité	1000 \$		Einheit - Unité	1000 \$		Einheit - Unité	1000 \$
BELGIQUE LUXBG	3933	1	UNION INDIENNE		45	ROYAUME UNI		8
ITALIE	2841	1	JAPON		33			
ROYAUME UNI	2608	1				693		
SUEDE	6665	3	657			CABL RONCES TREILLIS ETC METAL		
SINGAPOUR	3463	2	COUV PARQUETS TAPIS TAPISSERIE			KABEL STACHELDRAHT USW		
			FUSSBORENBELAEGE TEPPICHE USW					
632			M O N D E		8	M O N D E	N	2
ARTICLES MANUFACT EN ROIS NDA			PAYS BAS		1	ROYAUME UNI		2
BEARBEITETE WAREN A HOLZ A N G			ITALIE		1			
			ROYAUME UNI		3	694		
M O N D E	S	2	UNION INDIENNE		1	CLOUTERIE ET BOULONNERIE		
ROYAUME UNI		1	ASIE NDA		1	NAEGEL UND SCHRAUBEN		
ADEN		1						
			661			M O N D E	T	50
641			CHAUX CEMENTS OUVR PR BATIMENT			BELGIQUE LUXBG		22
PAPIERS ET CARTONS			KALK ZEMENT UND BAUSTOFFE			ALLEMAGNE RF		4
PAPIER UND PAPPE						ROYAUME UNI		10
			M O N D E	T	6144	AUTRICHE		3
M O N D E		23	ROYAUME UNI		17	TCHECOSLOVAQUIE		8
ROYAUME UNI		22	YUGOSLAVIE		978	UNION INDIENNE		2
AUTRICHE		1	U R S S		3053			
			TCHECOSLOVAQUIE		79	695		
			EGYPTE		2003	OUTILLAGE EN METAUX COMMUNS		
642					89	WERKZEUGE AUS UNEDLEN METALLEN		
ARTICLES EN PAPIER OU CARTON			663					
WAREN AUS PAPIER ODER PAPPE			ARTICLES EN MAT MINERALES NDA			M O N D E	T	3
			WAREN A MINERAL STOFFEN A N G			ALLEMAGNE RF		1
M O N D E	T	1-2				ROYAUME UNI		2
ROYAUME UNI		11	M O N D E	N	1			
JAPON		1				696		
			665			COUTELLERIE ET COUVERTS		
651			VERRERIE			SCHNEIDWAREN UND BESTECKE		
FILS DE MATIERES TEXTILES			GLASWAREN					
GARNE AUS SPINNSTOFFEN						M O N D E		9
			M O N D E	S	12	ROYAUME UNI		2
M O N D E	T	6	FRANCE		1	U R S S		3
FRANCE		2	ROYAUME UNI		2	TCHECOSLOVAQUIE		1
ROYAUME UNI		5	JAPON		8	UNION INDIENNE		3
ADEN		1						
UNION INDIENNE		6				697		
		7	666			ARTICLES METAL USAGE DOMEST		
			ARTICLES EN MATIER CERAMIQUES			METALLWAREN VORW F HAUSGEBR		
652			FEINKERAMISCHE ERZEUGNISSE					
TISSUS COTON SAUF TISSUS SPEC						M O N D E	T	22
BAUMWOLLGEWEBE			M O N D E	S	12	ROYAUME UNI		3
			ROYAUME UNI		3	YUGOSLAVIE		2
M O N D E	S	7808994	ADEN		1	POLONNE		1
ALLEMAGNE RF		24124	JAPON		8	TCHECOSLOVAQUIE		17
ROYAUME UNI		38221				HONGRIE		4
TCHECOSLOVAQUIE		7792				ADEN		10
PAKISTAN		158197				UNION INDIENNE		8
UNION INDIENNE		4519386				JAPON		16
JAPON		3060460				HONG KONG		16
			674					
			LARGES PLATS ET TOLES					
			BREITFLACHSTAHL UND BLECHE					
			M O N D E	S	50	698		
			BELGIQUE LUXBG		21	AUT ART MANUF EN MET COMM NDA		
			ROYAUME UNI		22	AND BEARB WAREN A UNEDL METALL		
			JAPON		6			
						M O N D E		31
			678			ALLEMAGNE RF		1
			TUB TUYAUX RACCORDS FON FER AC			ITALIF		1
			ROHRE ROHRFORMSTUECKE USW			ROYAUME UNI		21
						UNION INDIENNE		1
			M O N D E	S	12	JAPON		5
			BELGIQUE LUXBG		11	HONG KONG		1
			ROYAUME UNI		11			
						7		
			679			MACHINES ET MATERIEL DE TRANSPOR		
			OUVRAGES FONTE FER ACIER NDA			MASCHINEN UND FAHRZEUGE		
			WAREN A EISEN OD STAHL A N G					
						M O N D E		808
			M O N D E	S	7	FRANCE		5
			BELGIQUE LUXBG		1	PAYS BAS		8
			ROYAUME UNI		4	ALLEMAGNE RF		5
			JAPON		2	ITALIF		22
						ROYAUME UNI		637
			691			TCHECOSLOVAQUIE		5
			CONSTRUCTIO METALL ET PARTIES			ETATS UNIS		6
			METALLKONSTRUKTIONEN UND TEILE			UNION INDIENNE		2
						SINGAPOUR		11
			M O N D E	N	2	JAPON		100
			ROYAUME UNI		2	HONG KONG		4
						AUSTRALIE		2
			692					
			RESERVOIRS FUTS ETC METALLIQ			711		
			BEHAELTER FAESSER USW A METALL			CHAUDIERES ET MOT NON ELECTR		
						DAMPFKESSEL U NICHTELEKT MOTOR		
			M O N D E		8			
						M O N D E		77

Werte: 1000 \$ — Mengen: Tonnen falls nicht anders vermerkt (Abkürzungen siehe Anhang)
 Siehe im Anhang Anmerkungen zu den Waren

Valeurs: 1000 \$ — Quantités: Tonnes sauf indication contraire (Voir abréviations en Annexe)
 Voir notes par produits en Annexe

Januar-Dezember — 1962 — Janvier-Décembre

i m p o r t**Somalie Nord**

WAREN - PRODUIT	MENGE QUANTITÉ	WERTE VALEUR	WAREN - PRODUIT	MENGE QUANTITÉ	WERTE VALEUR	WAREN - PRODUIT	MENGE QUANTITÉ	WERTE VALEUR
↳ Ursprung - Origine	↳ Einheit - Unité	↳ 1000 \$	↳ Ursprung - Origine	↳ Einheit - Unité	↳ 1000 \$	↳ Ursprung - Origine	↳ Einheit - Unité	↳ 1000 \$
DIVERS NDA		108						
931 MARCH EN RETOUR TRANSAC SPECIA RUECKWAREN U BESOND EIN U AUSF								
H O N D E		23						
DIVERS NDA		23						

Werte : 1000 \$ — Mengen : Tonnen falls nicht anders vermerkt (Abkürzungen siehe Anhang)
 Siehe im Anhang Anmerkungen zu den Waren

Valeurs : 1000 \$ — Quantités : Tonnes sauf indication contraire (Voir abréviations en Annexe)
 Voir notes par produits en Annexe

Januar-Dezember — 1962 — Janvier-Décembre

i m p o r t

Somalie Sud

WAREN - PRODUIT		MENGE	WERTE	WAREN - PRODUIT		MENGE	WERTE	WAREN - PRODUIT		MENGE	WERTE	
Ursprung - Origine		QUANTITÉ	VALEUR	Ursprung - Origine		QUANTITÉ	VALEUR	Ursprung - Origine		QUANTITÉ	VALEUR	
		Einheit - Unité	1000 \$			Einheit - Unité	1000 \$			Einheit - Unité	1000 \$	
COMMERCE TOTAL				ITALIE			55	12	045			
HANDEL INSGESAMT				ROYAUME UNI			1	1	AUTRES CEREALES			
M O N D E			25389	KENYA			2	1	ANDERES GETREIDE			
FRANCE			97	ETATS UNIS			1	1	M O N D E			T 1136 68
BELGIQUE LUXBO			94	ADEN			2	1	SOUDAN			593 33
PAYS BAS			98	023					ETHIOPIE			320 18
ALLEMAGNE RF			428	BEURRE					ARABIE SEODITE			26 2
ITALIE			11175	BUTTER					ADEN			196 14
ROYAUME UNI			1522	M O N D E			T 40 32		046			
NORVEGE			3	PAYS RAS			9 3		SEMOULF ET FARINE DE FROMENT			
SUEDE			10	ITALIE			2 3		GRIESS UND MEHL AUS WEIZEN			
FINLANDE			8	ROYAUME UNI			1 1		M O N D E			T 7843 711
DANEMARK			13	KENYA			22 20		ITALIE			7272 658
SUISSE			43	ZANZIBAR PEMBA			1 1		U R S S			395 30
AUTRICHE			52	ADEN			4 3		KENYA			57 7
PORTUGAL			1	AUSTRALIE			2 2		ETATS UNIS			3 1
GRECE			3	024					ADEN			112 15
U R S S			225	FROMAGE ET CAILLEBOTTE					047			
TCHECOSLOVAQUIE			174	KAESE UND QUARK					SEMOULE FARINE AUTRES CEREALES			
HONGRIE			1	M O N D E			T 41 54		GRIESS UND MEHL A AND GETREIDE			
BULGARIE			4	ITALIE			57 50		M O N D E			T 18 3
LIBYE			8	ROYAUME UNI			1 1		ITALIE			5 1
EGYPTE			1255	SUISSE			1 1		ADEN			12 2
SOUDAN			34	JAPON			1 1		048			
CONGO LEO			1	025					PREPAR DE CEREALES DE FARINES			
ETHIOPIE			97	OEUF D OISEAUX					ZUBEREITUNGEN A GETREIDEMEHL			
COTE FR SOMALI			3	VOGELEIER					M O N D E			T 2968 606
KENYA			1634	M O N D E			T 4 3		ITALIE			2937 589
UGANDA			139	KENYA			4 3		ROYAUME UNI			1 1
TANGANYKA			80	031					KENYA			25 13
ZANZIBAR PEMBA			107	POISSONS					ADEN			2 1
MALGACHE REP			86	FISCH					UNION INDIENNE			3 2
RHODESIE NYASSA			86	M O N D E			T 6 5		051			
ETATS UNIS			3019	ITALIE			6 5		FRUITS FRAIS NOIX SAUF OLEAGIN			
CANADA			5	032					OBST UND SUEDFR FRISCH NUESSE			
LIBAN			2	PREP CONSERV POISSONS ET CRUST					M O N D E			T 73 25
IRAN			516	FISCHZUBEREITUNGEN U KONSERVEN					ITALIE			61 22
ARABIE SEODITE			531	M O N D E			T 11 9		KENYA			10 3
ADEN			1386	ITALIE			11 9		052			
UNION INDIENNE			739	041					FRUITS SECHES OU DESHYDRATES			
CEYLAN MALDIVES			3	FROMENT EPEAUTRE METEIL					TROCKENFRUECHTE			
THAILANDE			388	WEIZEN SPELZ UND MENGGKORN					M O N D E			T 1843 134
MALAISIE FED			15	M O N D E			T 42 6		ITALIE			4 3
SINGAPOUR			153	ADEN			9 1		KENYA			15 1
PHILIPPINES			1	UNION INDIENNE			23 4		ZANZIBAR PEMBA			11 1
CHINE CONTINENT			177	042					ARABIE SEODITE			1615 111
JAPON			879	RIZ					ADEN			189 14
HONG KONG			93	REIS					JAPON			6 3
AUSTRALIE			3	043					053			
0+1				PREP CONSERV POISSONS ET CRUST					PREP ET CONSERVES DE FRUITS			
PROD ALIMENTAIRES BOISSONS TABAC				FISCHZUBEREITUNGEN U KONSERVEN					OBST SUEDFR ZUBEREIT KONSERVEN			
NOURNUNGS UND GENUSSMITTEL				M O N D E			T 5487 1038		M O N D E			T 350 102
M O N D E			5607	ITALIE			843 146		ITALIE			155 56
FRANCE			9	EGYPTE			100 15		ROYAUME UNI			2 1
PAYS BAS			62	KENYA			29 6		KENYA			139 28
ALLEMAGNE RF			43	TANGANYKA			127 21		ETATS UNIS			7 2
ITALIE			2495	ZANZIBAR PEMBA			55 9		ADEN			15 5
ROYAUME UNI			234	ETATS UNIS			6 1		UNION INDIENNE			11 2
SUEDE			1	ARABIE SEODITE			77 9		MALAISIE FED			2 1
DANEMARK			10	ADEN			1862 335		SINGAPOUR			11 3
SUISSE			2	UNION INDIENNE			749 131		JAPON			8 3
U R S S			31	THAILANDE			1640 363		054			
TCHECOSLOVAQUIE			8	044					LEGUMES PLANTES TUBERC ALIMENT			
EGYPTE			41	MAIS					GEMUESE PFLANZEN KNOLLEN F ERN			
SOUDAN			33	M O N D E			T 4350 318		M O N D E			T 872 119
ETHIOPIE			57	ETHIOPIE			506 36		ITALIE			210 31
KENYA			594	KENYA			1876 112		EGYPTE			213 24
UGANDA			126	UGANDA			479 30		ETHIOPIE			16 1
TANGANYKA			46	ZANZIBAR PEMBA			65 6		KENYA			176 40
ZANZIBAR PEMBA			20	ETATS UNIS			1398 131		ARABIE SEODITE			75 8
MALGACHE REP			86	ADEN			26 4		ADEN			176 13
RHODESIE NYASSA			86	022								
ETATS UNIS			160	LAIT ET CREME DE LAIT								
LIBAN			1	MILCH UND RAHM								
ARABIE SEODITE			134	M O N D E			T 64 17					
ADEN			522									
UNION INDIENNE			244									
CEYLAN MALDIVES			3									
THAILANDE			363									
MALAISIE FED			2									
SINGAPOUR			7									
CHINE CONTINENT			167									
JAPON			15									
HONG KONG			2									
AUSTRALIE			2									

Werte : 1000 \$ — Mengen : Tonnen falls nicht anders vermerkt (Abkürzungen siehe Anhang)
Siehe im Anhang Anmerkungen zu den Waren

Valeurs : 1000 \$ — Quantités : Tonnes sauf indication contraire (Voir abréviations en Annexe)
Voir notes par produits en Annexe

Januar-Dezember — 1962 — Janvier-Décembre

i m p o r t**Somalia Süd**

WAREN - PRODUIT			WAREN - PRODUIT			WAREN - PRODUIT				
Ursprung - Origine	MENGE QUANTITÉ Einheit - Unité	WERTE VALEUR 1000 \$	Ursprung - Origine	MENGE QUANTITÉ Einheit - Unité	WERTE VALEUR 1000 \$	Ursprung - Origine	MENGE QUANTITÉ Einheit - Unité	WERTE VALEUR 1000 \$		
UNION INDIENNE	2	1	UGANDA	93	52	ITALIE	91	157		
055			TANGANYKA	26	13	ROYAUME UNI	42	134		
PREPARAT ET CONSERV DE LEGUMES			RHODESIE NYASSA	158	86	KENYA	3	8		
ZUBERBEREITUNGEN A GEMUESE USW			ETATS UNIS	2	1	ETATS UNIS	1	3		
			ADEN	2	1	ADEN	1	6		
			UNION INDIENNE	2	3					
			CEYLAN MALDIVFS	2	3					
M O N D E	T	857	248	075			2+4			
PAYS BAS		7	6	EPICES			MATIERES PREMIERES			
ITALIE		741	215	GEWUERZE			ROHSTOFFE			
ROYAUME UNI		7	4				M O N D E		1400	
DANEMARK			1	M O N D E	T	225	120	ITALIE		887
EGYPTF		2	1	KENYA		4	3	ROYAUME UNI		19
KENYA		24	5	ZANZIBAR PEMBA		2	1	AUTRICHE		40
TANGANYKA		50	9	LIBAN		2	1	U R S S		23
ZANZIBAR PEMBA		9	1	ARABIE SEOUDITE		2	1	ETHIOPIE		6
ETATS UNIS		2	1	ADEN		7	4	KENYA		135
ADEN		13	5	UNION INDIENNE		194	100	UGANDA		14
061			MALAISIE FED		1	1	TANGANYKA		7	
SUCRE ET MIEL			SINGAPOUR		3	3	ZANZIBAR PEMBA		67	
ZUCKER UND HONIG			JAPON		5	3	ETATS UNIS		17	
			HONG KONG		3	2	ARABIE SEOUDITE		8	
M O N D E	T	3503	340	091			ADEN		42	
ITALIE		22	7	MARGARINE ET GRAISSES ALIMENT			UNION INDIENNE		2	
EGYPTF		7	1	MARGARINE UND AND SPEISEFETTE			MALAISIE FED		8	
KENYA		54	6	M O N D E	T	137	47	SINGAPOUR		120
MALGACHE REP		950	86	ITALIE		137	47	CHINE CONTINENT		3
ARABIE SEOUDITE		8	1					JAPON		3
ADEN		510	70	099			211			
CHINE CONTINENT		1944	167	PREPARATIONS ALIMENTAIRES NDA			PEAUX BRUTES SAUF PELLETERIES			
JAPON		3	1	NHRUNGSMITTELZUBEREIT A N G			HAEUTE UND FELLE ROH			
062			M O N D E	T	170	88	M O N D E	T	3	
PREPARATIONS A BASE DE SUCRE			ITALIE		37	22	ETHIOPIE		2	
ZUCKERWAREN			ROYAUME UNI		3	2	212			
			DANEMARK		7	6	PELLETERIES BRUTES			
M O N D E	T	545	128	U R S S		1	1	PELZFELLE ROH		
PAYS BAS		10	7	KENYA		89	41	M O N D E	T	1
ITALIE		442	99	ETATS UNIS		29	13	ETHIOPIE		1
ROYAUME UNI		5	2	ADEN		4	3	KENYA		1
TSCHECOSLOVAQUIE		16	8	111			221			
KENYA		5	3	BOISSONS N ALC SAUF JUS FRUITS			GRAINES NOIX OLEAGINEUSES			
ADEN		41	7	ALKOHOLFREIE GETRAENKE			OELSAATEN UND OELFRUECHTE			
JAPON		7	3	M O N D E	T	241	71	M O N D E	T	178
071			ITALIE		224	66	ETHIOPIE		30	
CAFE			ROYAUME UNI		2	1	KENYA		93	
KAFFEE			KENYA		7	1	UGANDA		56	
			ETATS UNIS		4	1				
M O N D E	T	1251	140	ADEN		3	1	242		
ITALIE		1	1	112			BOIS RONDS BRUTS SIMPL EQUAR			
ROYAUME UNI		1	1	BOISSONS ALCOOLLIQUES			ROHHOLZ RUND OD EINF BEHAUEN			
SUEDE		1	1	ALKOHOLISCHE GETRAENKE			M O N D E	T	515	
ETHIOPIE		9	1	M O N D E	T	808	326	ITALIE		253
KENYA		634	85	FRANCE		4	9	KENYA		237
UGANDA		544	44	PAYS BAS		152	46	ZANZIBAR PEMBA		20
TANGANYKA		7	1	ALLEMAGNE RF		139	43	ADEN		6
ETATS UNIS		2	2	ITALIE		475	195			
ADEN		44	5	ROYAUME UNI		31	26	243		
072			DANEMARK		1	3	BOIS FACONNES OU SIMPL TRAV			
CACAO			TSCHECOSLOVAQUIE		2	1	HOLZ EINFACH BEARBEITET			
KAKAO			KENYA		1	2	M O N D E	T	6202	
			ADEN		1	2	ITALIE		4830	
M O N D E	T	4	5	121			ROYAUME UNI		12	
ITALIE		3	3	TABACS BRUTS ET DECHETS			AUTRICHE		345	
ROYAUME UNI		1	1	ROHTABAK UND TABAKABFAELLE			U R S S		269	
073			M O N D E	T	73	160	KENYA		636	
CHOCOLAT ET PREP AU CACAO			ITALIE		45	83	TANGANYKA		59	
SCHOKOLADE U SCHOKOLADEWAREN			ROYAUME UNI		10	56	ADEN		3	
			KENYA		12	8	UNION INDIENNE		8	
M O N D E	T	82	17	TANGANYKA		4	2	MALAISIE FED		12
ITALIE		79	14	ETATS UNIS		1	2	SINGAPOUR		25
ROYAUME UNI			1	ADEN		2	8			
SUISSE			1	122			251			
ETATS UNIS		1	1	TABACS MANUFACTURES			PATES A PAPIER ET DECHETS			
SINGAPOUR		1	1	TABAKWAREN			ZELLSTOFF UND PAPIERABFAELLE			
074			M O N D E	T	139	309	M O N D E	T	743	
THE ET MATE			ITALIE		1	1	ITALIE		673	
TEE UND MATE			KENYA		343	198	ROYAUME UNI		10	

Werte : 1000 \$ — Mengen : Tonnen falls nicht anders vermerkt (Abkürzungen siehe Anhang)
Siehe im Anhang Anmerkungen zu den Waren

Valeurs : 1000 \$ — Quantités : Tonnes sauf indication contraire (Voir abréviations en Annexe)
Voir notes par produits en Annexe

Januar-Dezember — 1962 — Janvier-Décembre

import**Somalie Sud**

WAREN - PRODUIT			MENGES QUANTITÉ			WERTE VALEUR			WAREN - PRODUIT			MENGES QUANTITÉ			WERTE VALEUR			WAREN - PRODUIT			MENGES QUANTITÉ			WERTE VALEUR								
Ursprung - Origine			Einheit - Unité			1000 \$			Ursprung - Origine			Einheit - Unité			1000 \$			Ursprung - Origine			Einheit - Unité			1000 \$								
KENYA			59			4			ITALIE			31			12			ITALIE			317			30								
267									KENYA			108			30			532														
FRIPERIE DRILLFS CHIFFONS									OUGANDA			5			1			EXTRAITS COLORANTS														
ABFAELLE V SPINNST U LUMPEN									TANGANYKA			15			5			FARB U GERBSTOFFFAUSZUEGE USW														
M O N D E			T			3			ZANZIBAR PEMBA			180			64			M O N D E			T			45			18					
									ADEN			55			19			ITALIE						45			17					
									MALAISIE FED			21			6																	
271									SINGAPOUR			311			113																	
ENGRAIS NATURELS									CHINE CONTINENT			11			3																	
NATUERLICHE DUENGEMITTEL									431																							
M O N D E			T			36			HUILES ET GRAISSES ELABOREES																							
KENYA						29			OULE UND FETTE VERARBEITET																							
									M O N D E			T			1			1			M O N D E			T			303			171		
									ITALIE						1			1			ITALIE						281			150		
276									5+6+8																							
AUTRES PRODUITS MINERAUX BRUTS									AUTRES PRODUITS INDUSTRIELS																							
ANDERE MINERALISCHE ROHSTOFFE									ANDERE INDUSTRIELLE ERZEUGNISSE																							
M O N D E			T			480			M O N D E																							
ITALIE						182			FRANCE						11604																	
ROYAUME UNI						62			BELGIQUE LUXBG						40																	
KENYA						7			PAYS BAS						93																	
ETATS UNIS						225			ALLEMAGNE RF						14																	
									ITALIE						243																	
292									ROYAUME UNI						5276																	
MAT BRUTES ORIG VEGETALE NDA									NORVEGE						50																	
ROHSTOFFE PFL URSPRUNGS A N G									SUEDE						9																	
M O N D E			T			133			FINLANDE						8																	
ITALIE						23			DANEMARK						1																	
KENYA						41			SUISSE						40																	
ZANZIBAR PEMBA						30			AUTRICHE						4																	
ARABIE SEODITE						4			PORTUGAL						1																	
ADEN						5			U R S S						142																	
UNION INDIENNE						1			TCHECOSLOVAQUIE						132																	
SINGAPOUR						2			HONGRIE						1																	
JAPON						6			BULGARIE						4																	
									LIBYE						4																	
									EGYPTE						1193																	
									ETHIOPIE						34																	
									COTE FR SOMALI						3																	
									KENYA						526																	
									TANGANYKA						18																	
									ZANZIBAR PEMBA						17																	
									ETATS UNIS						1149																	
									CANADA						2																	
									LIBAN						2																	
									IRAN						10																	
									ARABIE SEODITE						5																	
									ADEN						707																	
									UNION INDIENNE						468																	
									THAILANDE						1																	
									SINGAPOUR						14																	
									CHINE CONTINENT						6																	
									JAPON						804																	
									HONG KONG						85																	
									512																							
									PRODUITS CHIMIQUES ORGANIQUES																							
									ORGANISCHE CHEM ERZEUGNISSE																							
									M O N D E			T			281			56														
									ALLEMAGNE RF						7			4														
									ITALIE						266			50														
									U R S S						7			1														
									514																							
									AUTRES PROD CHIM INORGANIQUES																							
									AND ANORGAN CHEM ERZEUGNISSE																							
									M O N D E			T			762			107														
									FRANCE						3			1														
									ALLEMAGNE RF						6			1														
									ITALIE						342			66														
									ROYAUME UNI						1			1														
									TCHECOSLOVAQUIE						2			2														
									BULGARIE						57			4														
									KENYA						187			9														
									ETATS UNIS						156			22														
									JAPON						10			1														
									521																							
									Goudrons miner deriv chim brut																							
									TEER UND TEERERZEUGNISSE																							
									M O N D E			T			319			30														
									571																							
									EXPLOSIFS																							
									SPRENGSTOFFE																							
									M O N D E			T			84			52														

Werte: 1000 \$ — Mengen: Tonnen falls nicht anders vermerkt (Abkürzungen siehe Anhang)
Siehe im Anhang Anmerkungen zu den Waren

Valeurs: 1000 \$ — Quantités: Tonnes sauf indication contraire (Voir abréviations en Annexe)
Voir notes par produits en Annexe

Januar-Dezember — 1962 — Janvier-Décembre

i m p o r t

Somalia Süd

WAREN - PRODUIT			WAREN - PRODUIT			WAREN - PRODUIT		
Ursprung - Origine		MENGE QUANTITÉ Einheit - Unité	Ursprung - Origine		MENGE QUANTITÉ Einheit - Unité	Ursprung - Origine		MENGE QUANTITÉ Einheit - Unité
VALEUR 1000 \$			VALEUR 1000 \$			VALEUR 1000 \$		
ITALIE		80	ITALIE		1	ITALIE	411	196
ROYAUME UNI	.	3				KENYA	58	26
						ZANZIBAR PEMBA	6	1
			641			ETATS UNIS	1	4
599			PAPIERS ET CARTONS			ADEN	1	1
PRODUITS CHIMIQUES NDA			PAPIER UND PAPPE			UNION INDIENNE	7	3
CHEMISCHE ERZEUGNISSE A N G						JAPON	4	7
M O N D E	T	91	M O N D E	T	405	656		
PAYS BAS		5	BELGIQUE LUXBG		1	ARTICLES EN MAT TEXTILES NDA		
ITALIE		44	ITALIE		323	SPINNSTOFFWAREN A N G		
ROYAUME UNI	.	10	ROYAUME UNI	.	3	M O N D E	T	194
KENYA		17	SUEDE		5	ALLEMAGNE RF		115
ZANZIBAR PEMBA		1	SUISSE		1	ITALIE	31	31
ETATS UNIS		5	KENYA		35	ROYAUME UNI	1	1
ADEN		10	ZANZIBAR PEMBA		29	KENYA	4	8
			ETATS UNIS		4	ETATS UNIS	2	2
			ADEN		2	ADEN	2	2
			JAPON		1	UNION INDIENNE	151	66
						JAPON	1	1
611			642			657		
CUIRS			ARTICLES EN PAPIER OU CAPTON			COUV PARQUETS TAPIS TAPISSERIE		
LEDER			WAREN AUS PAPIER ODER PAPPE			FUSSBODENBELAEGE TEPPICHE USW		
M O N D E	T	1	M O N D E	T	1538	M O N D E	T	11
			PAYS BAS		23	PAYS BAS		24
612			ITALIE		1481	ITALIE	2	1
ARTICLES MANUFACT EN CUIR NDA			KENYA		30	ROYAUME UNI	2	8
WAREN A LEDER KUNSTLEDER A N G			ETATS UNIS		2	U R S S	2	1
M O N D E	T	4	651			KENYA	1	1
ITALIE		3	FILS DE MATIERES TEXTILES			IRAN	2	9
ROYAUME UNI	.	2	GARNE AUS SPINNSTOFFEN			ARABIE SEODITE	1	2
KENYA		1	M O N D E	T	96	ADEN	1	1
ADEN		1	ITALIE		83	661		
			ADEN		1	CHAUX CIMENTS OUVR PR BATIMENT		
			UNION INDIENNE		11	KALK ZEMENT UND BAUSTOFFE		
621			652			M O N D E	T	24965
DEMI PPODUITS EN CAOUTCHOUC			TISSUS COTON SAUF TISSUS SPEC			ITALIE		493
HALBERZEUGNISSE AUS KAUTSCHUK			BAUMWOLLGEWEBE			ROYAUME UNI	212	8
M O N D E	T	1	M O N D E	T	1496	U R S S	4871	75
ITALIE		1	ITALIE		66	EGYPTE	10411	185
			ROYAUME UNI	.	3	KENYA	6737	129
			U R S S		16	ETATS UNIS	53	12
			EGYPTE		805	ADEN	70	2
			KENYA		12	662		
			ETATS UNIS		2	PIECES DE CONSTR EN MAT CERAM		
			CANADA		4	BAUMATERIAL AUS KERAM STOFFEN		
			ADEN		1	M O N D E	T	1821
			UNION INDIENNE		285	ITALIE		148
			THAILANDE		173	ITALIE	1772	144
			CHINE CONTINENT		1	TCHecoslovaquie	13	2
			JAPON		132	EGYPTE	30	2
			653			663		
			AUTRES TISSUS SAUF SPECIAUX			ARTICLES EN MAT MINERALES NDA		
			ANDERE GEWEBE			WAREN A MINERAL STOFFEN A N G		
			M O N D E	T	103	M O N D E	T	1349
			ALLEMAGNE RF		1	BELGIQUE LUXBG		130
			ITALIE		24	ITALIE	139	14
			ROYAUME UNI	.	8	ITALIE	783	77
			KENYA		5	ROYAUME UNI	1	2
			ETATS UNIS		7	ITALIE	367	31
			ADEN		17	EGYPTE	29	3
			UNION INDIENNE		16	KENYA	30	3
			JAPON		36	664		
			HONG KONG		1	VERRE		
			654			GLAS		
			TULLES DENTELLES BRODERIES ETC			M O N D E	T	174
			TUELL SPITZEN BAENDER USW			ITALIE		23
			M O N D E	T	8	ITALIE	141	19
			ITALIE		2	TCHecoslovaquie	30	3
			ROYAUME UNI	.	4	KENYA	3	1
			UNION INDIENNE		1	665		
			JAPON		2	VERRERIE		
			HONG KONG		1	GLASWAREN		
			655			M O N D E	T	229
			TISSUS SPECIAUX ARTIC ASSIMIL			FRANCE		142
			SPEZIALGEWEBE UND ERZEUGNISSE			ITALIE	36	17
			M O N D E	T	487		76	41
633								
ARTICLES MANUFACTURES EN LIEGE								
BEARBEITETE WAREN AUS KORK								
M O N D E	T	1						

Werte : 1000 \$ — Mengen : Tonnes falls nicht anders vermerkt (Abkürzungen siehe Anhang)
 Siehe im Anhang Anmerkungen zu den Waren

Valeurs : 1000 \$ — Quantités : Tonnes sauf indication contraire (Voir abréviations en Annexe)
 Voir notes par produits en Annexe

Januar-Dezember — 1962 — Janvier-Décembre

import

Somalie Sud

WAREN - PRODUIT		MENGE QUANTITÉ	WERTE VALEUR	WAREN - PRODUIT		MENGE QUANTITÉ	WERTE VALEUR	WAREN - PRODUIT		MENGE QUANTITÉ	WERTE VALEUR
↑ ↓ ↑ ↓ ↑ ↓ ↑ ↓ ↑ ↓		↑ ↓ ↑ ↓ ↑ ↓ ↑ ↓ ↑ ↓	↑ ↓ ↑ ↓ ↑ ↓ ↑ ↓ ↑ ↓	↑ ↓ ↑ ↓ ↑ ↓ ↑ ↓ ↑ ↓		↑ ↓ ↑ ↓ ↑ ↓ ↑ ↓ ↑ ↓	↑ ↓ ↑ ↓ ↑ ↓ ↑ ↓ ↑ ↓	↑ ↓ ↑ ↓ ↑ ↓ ↑ ↓ ↑ ↓		↑ ↓ ↑ ↓ ↑ ↓ ↑ ↓ ↑ ↓	↑ ↓ ↑ ↓ ↑ ↓ ↑ ↓ ↑ ↓
Ursprung - Origine		Einheit - Unité	1000 \$	Ursprung - Origine		Einheit - Unité	1000 \$	Ursprung - Origine		Einheit - Unité	1000 \$
ROYAUME UNI .		11	11	ALLEMAGNE RF		1	1	ITALIE		9	15
AUTRICHE .		2	1	ITALIE		996	562	ROYAUME UNI .		3	5
TCHÉCOSLOVAQUIE		16	6	ROYAUME UNI .		35	46	TCHÉCOSLOVAQUIE		2	1
KENYA		26	13	SUISSE .		1	1	ADEN		1	1
ZANZIBAR PEMBA		7	2	AUTRICHE .		1	1				
ADEN		2	3	TCHÉCOSLOVAQUIE		5	6	718			
SINGAPOUR		4	1	KENYA		202	77	MACH PR AUT INDUS SPECIALISEES			
JAPON		35	31	ZANZIBAR PFEMBA		3	1	MACH F BESOND GEN INDUSTRIEN			
HONG KONG		13	13	ETATS UNIS		26	82				
666*				ADEN		55	48	M O N D E	T	7	21
ARTICLES EN MATIER CERAMIQUES				UNION INDIENNE		1	2	ITALIE		7	17
FEINKERAMISCHE ERZEUGNISSE				JAPON		21	18	ETATS UNIS		1	4
				HONG KONG		27	18				
M O N D E	T	97	37	7				719			
ITALIE		66	25	MACHINES ET MATERIEL DE TRANSPOR				MACHINES ET APPAREILS NDA			
TCHÉCOSLOVAQUIE		19	5	MASCHINEN UND FAHRZEUGE				MACHINEN UND APPARATE ANG			
KENYA		3	2	M O N D E		5168		M O N D E	T	566	971
ADEN		4	2	FRANCE		48	2	FRANCE		13	30
JAPON		4	2	PAYS BAS		22	2	ALLEMAGNE RF		7	11
679				ALLEMAGNE RF		142	2189	ITALIE		314	385
OUVRAGES FONTE FER ACIER NDA				ITALIE		2189	691	ROYAUME UNI .		18	25
WAREN A EISEN OD STAHL A N G				ROYAUME UNI .		691	7	KENYA		28	61
M O N D E	T	3812	945	AUTRICHE .		7	30	ETATS UNIS		180	450
BELGIQUE LUXBG		365	75	GRECE		1	1	ADEN		1	2
ALLEMAGNE RF		63	16	U R S S		30	28	UNION INDIENNE		5	4
ITALIE		2390	549	TCHÉCOSLOVAQUIE		28	5	AUSTRALIE			1
ROYAUME UNI .		237	61	LIBYE		5	5				
KENYA		63	20	EGYPTE		5	317	722			
TANGANYKA		47	13	KENYA		317	2	MACH ELECT APPAR POUR COUPURE			
ETATS UNIS		328	133	TANGANYKA		2	2	ELEKTR MASCH U SCHALTGERAETE			
ADEN		4	2	ZANZIBAR PEMBA		2	1504	M O N D E	T	10	13
JAPON		298	66	ETATS UNIS		1504	2	ITALIE		7	10
HONG KONG		17	8	ARABIE SEODITE		2	96	ROYAUME UNI .		3	1
682				ADEN		96	4	ETATS UNIS			2
CUIVRE				UNION INDIENNE		4	6				
KUPFER				MALAISIE FED		6	12	723			
M O N D E	T	20	18	SINGAPOUR		12	2	FILS CABLES ISOLAT ETC P ELEC			
ITALIE		19	17	CHINE CONTINENT		2	47	DRAEHTE KABEL ISOLATOREN F FL			
ETATS UNIS		1	1	JAPON		47	5	M O N D E	T	52	47
684				HONG KONG		5	1	ITALIE		42	43
ALUMINIUM				AUSTRALIE		1		LIBYE			3
ALUMINIUM				711							
M O N D E	T	1	1	CHAUDIÈRES ET MOT NON ELECTR				724			
ITALIE		1	1	DAMPFKESSEL U NICHTELEKT MOTOR				APPAR POUR TELECOMMUNICATIONS			
685				M O N D E	T	76	123	APP F TELEGR TELEPHON FERNSEH			
PLOMB				ALLEMAGNE RF		1	2	M O N D E	T	24	143
BLEI				ITALIE		56	90	PAYS BAS		3	16
M O N D E	T	30	13	ROYAUME UNI .		7	8	ALLEMAGNE RF		3	11
ITALIE		30	13	AUTRICHE .		4	7	ITALIE		1	5
686				KENYA		1	10	ROYAUME UNI .		9	49
ZINC				ETATS UNIS		5	1	U R S S			2
ZINK				ADEN		1	3	TCHÉCOSLOVAQUIE			1
M O N D E	T	7	5	JAPON		2		KENYA		2	13
ITALIE		7	5	712				ETATS UNIS			11
687				TRACTEURS MACH ET APPAR AGRICO				ADEN		4	33
ETAIN				SCHLEPPER MASCHIN APP F LANDW				CHINE CONTINENT		1	1
ZINN				M O N D E	T	405	581	725			
M O N D E	T	3	5	ALLEMAGNE RF		1	1	APPAREILS ELECTRODOMESTIQUES			
ITALIE		3	4	ITALIE		224	288	ELEKTRISCHE HAUSHALTSGERAETE			
689				ROYAUME UNI .		12	15	M O N D E	T	75	114
AUTRES MET COMMUNS NON FERREUX				U R S S		25	12	ALLEMAGNE RF			1
ANDERE UNEDLE NE METALLE				KENYA		47	75	ITALIE		41	58
M O N D E	T	9	11	ETATS UNIS		96	189	ROYAUME UNI .		6	16
ITALIE		9	11	714				KENYA		5	5
698				MACHINES DE BUREAU				ETATS UNIS		18	27
AUT ART MANUF EN MET COMM NDA				BUEROMASCHINEN				ADEN		2	5
AND BEARB WAREN A UNEDL METALL				M O N D E	T	15	74	JAPON		1	1
M O N D E	T	1376	864	ALLEMAGNE RF		1	1				
				ITALIE		12	53	726			
				ROYAUME UNI .		1	3	APP ELEC MEDICALE ET RADIOLOG			
				U R S S		1	1	APP F ELEKTROMEDIZIN BESTRAHL			
				KENYA		1	7	M O N D E	T	8	1
				ETATS UNIS		1	4	ALLEMAGNE RF			1
				ADEN							
				717				729			
				MACH PR TEXT CUIR MAC A COUDRE				MACH ET APP ELECTRIQUES N D A			
				MACH F TEXTIL LEDER NAEHMASCH				ELEKTR MASCHINEN U APP A N G			
				M O N D E	T	16	23	M O N D E	T	346	554

Werte: 1000 \$ — Mengen: Tonnen falls nicht anders vermerkt (Abkürzungen siehe Anhang)
 Siehe im Anhang Anmerkungen zu den Waren

Valeurs: 1000 \$ — Quantités: Tonnes sauf indication contraire (Voir abréviations en Annexe)
 Voir notes par produits en Annexe

Januar-Dezember — 1962 — Janvier-Décembre

import

Somalia Süd

WAREN - PRODUIT			WAREN - PRODUIT			WAREN - PRODUIT		
Ursprung - Origine			Ursprung - Origine			Ursprung - Origine		
WAREN - PRODUIT	MENGE	WERTE	WAREN - PRODUIT	MENGE	WERTE	WAREN - PRODUIT	MENGE	WERTE
	QUANTITÉ	VALEUR		QUANTITÉ	VALEUR		QUANTITÉ	VALEUR
	Einheit - Unité	1000 \$		Einheit - Unité	1000 \$		Einheit - Unité	1000 \$
FRANCE		15	PAYS BAS		1	ETATS UNIS	30	95
PAYS BAS	1	4	ALLEMAGNE RF	2	4	ADEN	1	17
ALLEMAGNE RF	2	10	ITALIE	228	108	JAPON	1	7
ITALIE	200	250	ROYAUME UNI	77	29			
ROYAUME UNI	6	10	TSCHECOSLOVAQUIE	4	4	862		
TSCHECOSLOVAQUIE	1	2	EGYPTE	10	8	FOURNITURES PHOTOCINEMA		
LIBYE		1	KENYA	16	12	PHOTOCHEMISCHE ERZEUGNISSE		
EGYPTE	1	1	ZANZIBAR PEMBA	2	2			
KENYA	13	10	ETATS UNIS	11	14	M O N D E	T	9
ZANZIBAR PEMBA	2	2	LIBAN	1	2	BELGIQUE LUXBR	1	2
ETATS UNIS	34	159	ADEN	3	5	ALLEMAGNE RF	1	12
ADEN	20	34	JAPON	1	1	ITALIE	5	18
MALAISIE FED	10	6	HONG KONG	1	1	ROYAUME UNI	1	3
SINGAPOUR	15	12				ETATS UNIS	1	11
CHINE CONTINENT		1				ADEN	1	1
JAPON	35	32				JAPON		1
HONG KONG	5	5						
731			831					
VEHICULES POUR VOIES FERREES			ARTI VOYAGE SACS A MAIN ET SIM					
SCHIENENFAHRZEUGE			REISEARTIKEL TAESCHNERW U DGL					
M O N D E	T	1	M O N D E	T	50	677	863	
			ALLEMAGNE RF	2	2	FILMS CINEMA IMPRES ET DEVELOP		
			ITALIE	5	7	KINOFILME BELICHTET ENTWICKELT		
			ROYAUME UNI	9	36			
			KENYA	2	2	M O N D E	T	23
			ETATS UNIS	27	619	ITALIE	9	111
			ADEN	3	2	ROYAUME UNI	1	1
			JAPON	4	7	U R S S	3	18
			HONG KONG	1	1	TSCHECOSLOVAQUIE		2
						EGYPTE	2	33
732			841			ETHIOPIE	3	34
VEHICULES AUTOMOBILES ROUTIERS			VETEMENTS			KENYA	2	31
KRAFTFAHRZEUGE			BEKLEIDUNG			ETATS UNIS	2	26
M O N D E	T	1863	M O N D E	T	272	ARABIE SEODITE		1
FRANCE	1	3	ALLEMAGNE RF	2	521	ADEN	1	7
ALLEMAGNE RF	69	102	ITALIE	139	2	UNION INDIENNE	1	6
ITALIE	706	953	ROYAUME UNI	11	224	CHINE CONTINENT		1
ROYAUME UNI	269	474	TSCHECOSLOVAQUIE	1	21			
GRECE	3	1	EGYPTE	4	3	864		
U R S S	13	14	HONGRIE	1	1	HORLOGERIE		
TSCHECOSLOVAQUIE	16	19	EGYPTE	7	12	UHREN		
EGYPTE	2	4	ZANZIBAR PEMBA	15	12	M O N D E	T	2
KENYA	261	131	ETATS UNIS	6	10	ALLEMAGNE RF	1	39
TANGANYKA	1	2	ARABIE SEODITE		1	ITALIE	1	2
ETATS UNIS	513	564	ADEN	49	99	SUISSE		28
ADEN	8	17	UNION INDIENNE	14	50	AUTRICHE		2
JAPON	2	1	CHINE CONTINENT		1	U R S S		3
			JAPON	25	69	ADEN		1
			HONG KONG	5	14			
733			842			891		
VEHIC ROUT AUT QUE AUTOMOBILES			FOURRURES SF ART CHAPELLERIE			INSTR MUSIQUE PHONOS DISQUES		
STRASSENFAHRZEUGE O KRAFTANTR			PELZWAREN			MUSIKINSTR PLATTENSP SCHALLPL		
M O N D E	T	71	M O N D E	T	1	M O N D E	T	3
ITALIE	24	20	ITALIE	1	2	PAYS BAS	1	1
TSCHECOSLOVAQUIE	7	6	ROYAUME UNI	1	1	ITALIE	1	93
ETATS UNIS	23	36				ROYAUME UNI		1
JAPON	15	10				KENYA	1	1
						ETATS UNIS		1
734			851			892		
AERONEFS			CHAUSSURES			OUVRAGES IMPRIMES		
LUFFFAHRZEUGE			SCHUHE			DRUCKEREIERZEUGNISSE		
M O N D E	T	8	M O N D E	T	265	M O N D E	T	104
PAYS BAS	1	2	ALLEMAGNE RF	21	19	FRANCE	1	2
ROYAUME UNI	2	85	ITALIE	20	45	ALLEMAGNE RF	5	2
KENYA	2	12	TSCHECOSLOVAQUIE	44	37	ITALIE	47	75
ETATS UNIS	3	40	KENYA	28	35	ROYAUME UNI	4	8
			TANGANYKA	5	4	U R S S	2	1
			ADEN	16	18	EGYPTE	22	17
			UNION INDIENNE	4	4	KENYA	3	4
			SINGAPOUR	10	12	ZANZIBAR PEMBA		1
			JAPON	114	114	ETATS UNIS	13	17
			HONG KONG	3	3	ADEN	4	5
						JAPON		1
			861			894		
			APP SCIENTIF ET D OPTIQUE			VOIT ENFANTS ART SPORT JOUETS		
			FEINMFCH U OPT ERZEUGNISSE			KINDERWAGEN SPORTART SPIELZG		
			M O N D E	T	67	M O N D E	T	22
			FRANCE		278	ALLEMAGNE RF		72
			PAYS BAS		6	ITALIE	12	4
			ALLEMAGNE RF		1	ROYAUME UNI	1	5
			ITALIE		53	TSCHECOSLOVAQUIE	1	8
			ROYAUME UNI		65	KENYA	1	2
			U R S S		5	ETATS UNIS	1	6
			TSCHECOSLOVAQUIE		8	ADEN	2	4
			LIBYE		12			
			KENYA		4			
			ZANZIBAR PEMBA		2			
821								
MEUBLES								
MOEBEL								
M O N D E	T	359						

Werte: 1000 \$ — Mengen: Tonnen falls nicht anders vermerkt (Abkürzungen siehe Anhang)
 Siehe im Anhang Anmerkungen zu den Waren

Values: 1000 \$ — Quantities: Tonnes sauf indication contraire (Voir abrégations en Annexe)
 Voir notes par produits en Annexe

Januar-Dezember — 1962 — Janvier-Décembre

i m p o r t

Somalie Sud

WAREN - PRODUIT			WAREN - PRODUIT			WAREN - PRODUIT		
Ursprung - Origine	MENGE QUANTITÉ Einheit - Unité	WERTE VALEUR 1000 \$	Ursprung - Origine	MENGE QUANTITÉ Einheit - Unité	WERTE VALEUR 1000 \$	Ursprung - Origine	MENGE QUANTITÉ Einheit - Unité	WERTE VALEUR 1000 \$
UNION INDIENNE		1						
JAPON	4	5						
895								
ARTICLES DE BUREAU BUEROBEDARF								
M O N D E	T	80			84			
ITALIE		40			47			
ROYAUME UNI		8			5			
KENYA		1			1			
ETATS UNIS		28			27			
ADEN		1			2			
897								
BIJOUTERIE JOAILLERIE ORFEVRES SCHMUCK GOLD UND SILBERWAREN								
M O N D E	T	1			36			
FRANCE					1			
ALLEMAGNE RF					1			
ITALIE		1			28			
TCHECOSLOVAQUIE					4			
KENYA					1			
ETATS UNIS					1			
899								
ARTICLES MANUFACTURES NDA BEARBEITETE WAREN A N G								
M O N D E	T	202			254			
ALLEMAGNE RF					1			
ITALIE		119			150			
ROYAUME UNI		10			13			
TCHECOSLOVAQUIE		2			4			
KENYA		28			18			
ZANZIBAR PEMBA		4			1			
ETATS UNIS		6			16			
ADEN		7			11			
UNION INDIENNE		1			1			
CHINE CONTINENT					1			
JAPON		13			22			
HONG KONG		10			17			
931								
MARCH EN RETOUR TRANSAC SPECIA RUECKWAREN U BESOND EIN U AUSF								
M O N D E	T	3297			413			
ITALIE		2881			169			
ROYAUME UNI		14			24			
DANEMARK		2			2			
SUISSE		1			1			
AUTRICHE					2			
GRECE		2			1			
U R S S					1			
EGYPTE		13			16			
KENYA		100			18			
TANGANYKA		19			7			
ETATS UNIS		80			100			
CANADA		2			3			
IRAN		1			1			
ADEN		10			10			
UNION INDIENNE		15			21			
THAILANDE		144			24			
SINGAPOUR		3			1			
PHILIPPINES					1			
JAPON		4			9			
HONG KONG		3			1			
951								
ARMURERIE MUNITIONS DE GUERRE KRIEGSWAFFEN UND MUNITION								
M O N D E	T	4			14			
ITALIE		1			4			
ROYAUME UNI		1			4			
TCHECOSLOVAQUIE		1			4			
ETATS UNIS					1			

Werte : 1000 \$ — Mengen : Tonnes falls nicht anders vermerkt (Abkürzungen siehe Anhang)
Siehe im Anhang Anmerkungen zu den Waren

Valeurs : 1000 \$ — Quantités : Tonnes sauf indication contraire (Voir abréviations en Annexe)
Voir notes par produits en Annexe

Januar-Dezember — 1962 — Janvier-Décembre

import

Comores

WAREN - PRODUIT		MENGE	WERTE	WAREN - PRODUIT		MENGE	WERTE	WAREN - PRODUIT		MENGE	WERTE			
Ursprung - Origine		QUANTITÉ	VALEUR	Ursprung - Origine		QUANTITÉ	VALEUR	Ursprung - Origine		QUANTITÉ	VALEUR			
		Einheit - Unité	1000 \$			Einheit - Unité	1000 \$			Einheit - Unité	1000 \$			
COMMERCE TOTAL				PAYS BAS			1	1	FRANCF			13	8	
HANDEL INSGESAMT				.MALGACHE REP			1	1	ITALIF			1	1	
M O N D E			4407	AFR OP BRIT NS			1	1	061					
FRANCE			2194	FROMAGE ET CAILLEBOTTE					SUCRE ET MIEL					
BELGIQUE LUXBG			8	KAESE UND QUARK					ZUCKER UND HONIG					
PAYS BAS			71	M O N D E			T	5	M O N D E			T	597	116
ALLEMAGNE RF			38	FRANCE			4	6	FRANCE			7	3	
ITALIE			4	.MALGACHE REP			1	1	.MALGACHE REP			590	113	
ROYAUME UNI			29	031					062					
ISLANDE			7	POISSONS					PREPARATIONS A BASE DE SUCRE					
NORVEGE			2	FISCH					ZUCKERWAREN					
SUEDE			6	M O N D E			T	6	M O N D E			T	25	13
DANEMARK			2	FRANCE			1	1	FRANCE			18	11	
SUISSE			1	.MALGACHE REP			4	1	PAYS BAS			4	2	
PORTUGAL			25	032					.MALGACHE REP			4	1	
ESFAGNE			8	PREP CONSERV POISSONS ET CRUST					071					
ZONE MARK EST			1	FISCHZUBERFITUNGEN U KONSERVEN					CAFE					
MAROC			8	M O N D E			T	13	KAFFEE					
.ALGERIE			22	FRANCE			4	4	M O N D E			T	1	2
ZANZIBAR PEMBA			57	MAROC			9	5	FRANCE			1	2	
.MALGACHE REP			1677	042					072					
RHODESIE NYASSA			3	RIZ					CACAO					
UNION SUD AFR			28	RFIS					KAKAO					
AFR OR BRIT NS			13	M O N D E			T	8352	M O N D E			T	3	5
ETATS UNIS			1	FRANCE			79	111	FRANCE			2	4	
PTOM NEER AM			6	.MALGACHE REP			8274	1100	.MALGACHE REP			1	1	
LIBAN			5	046					074					
IRAN			136	SEMOLUF ET FARINE DE FROMENT					THE ET MATE					
ARABIE SEUDITE			3	GRIESS UND MEHL AUS WEIZEN					TEE UND MATE					
BAHREIN			9	M O N D E			T	562	M O N D E			T	3	2
MASC-OMAN-TR.			9	FRANCE			562	81	FRANCE			1	1	
UNION INDIENNE			20	047					FORMOSE TAIWAN			3	2	
PTOM PORTUG-AS			1	SEMOLE FARINE AUTRES CEREALES					075					
JAPON			1	GRIESS UND MEHL A AND GETREIDE					EPICES					
FORMOSE TAIWAN			2	M O N D E			T	7	GEWUERZE					
0+1				FRANCE			7	1	M O N D E			T	9	6
PROD ALIMENTAIRES BOISSONS TABAC				.MALGACHE REP			7	1	FRANCE			4	3	
NHRUNGS UND GENUSSMITTEL				048					LIBAN			4	1	
M O N D E			1664	PREPAR DE CEREALES DE FARINF					UNION INDIENNE			1	1	
FRANCE			316	ZUBEREITUNGEN A GETREIDEMEHL					081					
PAYS BAS			47	M O N D E			T	22	ALIMENTS POUR ANIMAUX					
ITALIE			1	FRANCE			21	19	FUTTERMittel					
ROYAUME UNI			12	051					M O N D E			T	1	1
DANEMARK			2	FRUITS FRAIS NOIX SAUF OLEAGIN					FRANCE			1	1	
PORTUGAL			1	OBST UND SUEDFR FRISCH NUESSE					099					
ESPAGNE			1	M O N D E			T	12	PREPARATIONS ALIMENTAIRES NDA					
MAROC			7	FRANCE			5	3	NHRUNGSMITTELZUBEREIT A N G					
.ALGERIE			20	LIBAN			7	1	M O N D E			T	8	5
.MALGACHE REP			1250	053					FRANCE			8	4	
AFR OR BRIT NS			1	PREP ET CONSERVES DE FRUITS					011					
LIBAN			5	OBST SUEDFR ZUBEREIT KONSERVEN					BOISSONS N ALC SAUF JUS FRUITS					
UNION INDIENNE			1	M O N D E			T	9	ALKOHOLFREIE GETPAENKE					
FORMOSE TAIWAN			2	FRANCE			9	5	M O N D E			T	274	41
011				054					FRANCE			242	37	
VIANDE FRAICHE REFRIG CONGELEE				LEGUMES PLANTES TUBERC ALIMENT					.MALGACHE REP			30	4	
FLEISCH FRISCH GEKUEHLT GFR				GEMUESE PFLANZEN KNOLLEN F ERN					112					
M O N D E			T	M O N D E			T	134	BOISSONS ALCOOLIQUE					
FRANCE			2	FRANCE			65	24	ALKOHOLISCHE GETRAENKE					
.MALGACHE REP			1	.MALGACHE REP			48	8	M O N D E			T	262	80
013				LIBAN			21	3	FRANCE			176	52	
PREP ET CONSERVES DE VIANDE				055					PAYS BAS			4	1	
FIEISCHZUBEREITUNGEN KONSERVEN				PREPARAT ET CONSERV DE LEGUMES					ROYAUME UNI			9	11	
M O N D E			T	ZUBEREITUNGFN A GFMUESE USW					DANEMARK			11	2	
FRANCE			7	M O N D E			T	14	023					
.MALGACHE REP			1	FRANCE			3	4	BEURRE					
022				023					BUTTER					
LAIT ET CREME DE LAIT				FRANCE			6	7	M O N D E			T	6	7
MILCH UND RAHM				023					FRANCE			3	4	
M O N D E			T	023					ROYAUME UNI			9	11	
FRANCE			136	BEURRE					DANEMARK			11	2	
FRANCE			20	BUTTER					023					
PAYS BAS			116	M O N D E			T	6	FRANCE			3	4	
023				FRANCE			3	4	ROYAUME UNI			9	11	
BEURRE				023					DANEMARK			11	2	
BUTTER				023					023					
M O N D E			T	023					023					
FRANCE			6	023					023					
023				023					023					
BEURRE				023					023					
BUTTER				023					023					
M O N D E			T	023					023					
FRANCE			3	023					023					

Werte : 1000 \$ — Mengen : Tonnen falls nicht anders vermerkt (Abkürzungen siehe Anhang)
 Siehe im Anhang Anmerkungen zu den Waren

Valeurs : 1000 \$ — Quantités : Tonnes sauf indication contraire (Voir abréviations en Annexe)
 Voir notes par produits en Annexe

Januar-Dezember — 1962 — Janvier-Décembre

import

Comores

WAREN - PRODUIT	MENGE	WERTE	WAREN - PRODUIT	MENGE	WERTE	WAREN - PRODUIT	MENGE	WERTE			
Ursprung - Origine	QUANTITÉ	VALEUR	Ursprung - Origine	QUANTITÉ	VALEUR	Ursprung - Origine	QUANTITÉ	VALEUR			
	Einheit - Unité	1000 \$		Einheit - Unité	1000 \$		Einheit - Unité	1000 \$			
FRANCE	10	2	FRANCE	1	4	FRANCE	40	13			
.MALGACHE REP	3	1				.MALGACHE REP	15	7			
632			661			682					
ARTICLES MANUFACT EN BOIS NDA			CHAUX CIMENTS OUVR PR BATIMENT			CUIVRE					
BEARBEITETE WAREN A HOLZ A N G			KALK ZEMENT UND BAUSTOFFE			KUPFER					
M O N D E	T	55	18	M O N D E	T	4582	141	M O N D E	T	1	2
FRANCE		51	11	FRANCE		4567	140	FRANCE		1	2
.MALGACHE REP		4	7	AFR OR BRIT NS		15	1				
641			662			691					
PAPIERS ET CARTONS			PIECES DE CONSTR EN MAT CERAM			CONSTRUCTIO METALL ET PARTIES					
PAPIER UND PAPPE			BAUMATERIAL AUS KFRAM STOFFEN			METALLKONSTRUKTIONEN UND TEILE					
M O N D E	T	46	10	M O N D E	T	20	3	M O N D E	T	21	13
FRANCE		27	6	FRANCE		19	2	FRANCE		10	4
SUEDE		11	1					.MALGACHE REP		11	8
.MALGACHE REP		5	2	663				692			
642			ARTICLES EN MAT MINERALES NDA			RESERVOIRS FUTS ETC METALLIQ					
WAREN AUS PAPIER ODER PAPPE			WAREN A MINERAL STOFFEN A N G			BEHAELTER FAESSER USW A METALL					
M O N D E	T	35	36	M O N D E	T	22	9	M O N D E	T	72	31
FRANCE		24	18	FRANCE		17	7	FRANCE		37	15
.MALGACHE REP		11	17	.MALGACHE REP		5	2	.MALGACHE REP		32	15
651			664			693					
FILS DE MATIERES TEXTILES			VERRE			CABL RONCES TREILLIS ETC METAL					
GARNE AUS SPINNSTOFFEN			GLAS			KABEL STACHELDRAHT USW					
M O N D E	T	9	40	M O N D E	T	1	1	M O N D E	T	1	1
FRANCE		7	36	.MALGACHE REP		1	1	.MALGACHE REP			
ALLEMAGNE RF			1	665				694			
.MALGACHE REP			1	VERRERIE				CLOUTERIE ET BOULONNERIE			
ETATS UNIS			1	GLASWAREN				MAEGEL UND SCHRAUBEN			
UNION INDIENNE			1	M O N D E	T	22	19	M O N D E	T	31	12
652			666			695					
TISSUS COTON SAUF TISSUS SPEC			ARTICLES EN MATIER CERAMIQUS			OUTILLAGE EN METAUX COMMUNS					
BAUMWOLLGEWEBE			FEINKERAMISCHE ERZEUGNISSE			WERKZEUGE AUS UNEDLEN METALLEN					
M O N D E	T	141	375	M O N D E	T	68	30	M O N D E	T	21	26
FRANCE		110	319	FRANCE		49	26	FRANCE		14	18
PAYS BAS			4	ALLEMAGNE RF		13	1	ALLEMAGNE RF		2	1
PORTUGAL			13	.MALGACHE REP		6	3	.MALGACHE REP		5	6
ESPAGNE			1	672				696			
.MALGACHE REP			1	ACIER LINGOTS ET AUT FORM PRIM				COUTELLERIE ET COUVERTS			
ETATS UNIS			1	STAHLROHBLOECKE STAHLHALBZEUG				SCHNEIDWAREN UND BESTECKE			
UNION INDIENNE			11	M O N D E	T	3	2	M O N D E	T	5	12
653			673			697					
AUTRES TISSUS SAUF SPECIAUX			BARRES ET PROFILES PALPLANCHES			ARTICLES METAL USAGE DOMEST					
ANDERE GEWEBE			STABSTAHL U PROFILE AUS STAHL			METALLWAREN VORW F HAUSGEBR					
M O N D E	T	27	72	M O N D E	T	309	52	M O N D E	T	33	38
FRANCE		19	57	FRANCE		270	42	FRANCE		29	33
ALLEMAGNE RF			1	.MALGACHE REP		39	10	.ALGERIE		1	2
ITALIE			1	674				.MALGACHE REP		1	1
PORTUGAL			3	LARGES PLATS ET TOLES				AFR OR BRIT NS		2	2
ESPAGNE			2	BREITFLACHSTAHL UND BLECHE				698			
.MALGACHE REP			1	M O N D E	T	283	68	AUT ART MANUF EN MET COMM NDA			
UNION INDIENNE			1	FRANCE		269	63	AND BEARB WAREN A UNEDL METALL			
655			677			699					
TISSUS SPECIAUX ARTIC ASSIMIL			FILS FER ACIER FIL MACH EXCLUS			MACHINES ET MATERIEL DE TRANSPOR					
SPEZIALGEWEBE UND ERZEUGNISSE			STAHLDRAHT			MASCHINEN UND FAHRZEUGE					
M O N D E	T	2	5	M O N D E	T	3	1	M O N D E	T	55	46
FRANCE		1	4	FRANCE		2	1	FRANCE		48	37
.MALGACHE REP			1	.MALGACHE REP		1	1	ALLEMAGNE RF		2	2
656			678			7		.MALGACHE REP		5	7
ARTICLES EN MAT TEXTILES NDA			TUB TUYAUX RACCORDS FON FER AC			MACHINES ET MATERIEL DE TRANSPOR					
SPINNSTOFFWAREN A N G			ROHRE ROHRFORMSTUECKE USW			MASCHINEN UND FAHRZEUGE					
M O N D E	T	41	24	M O N D E	T	54	20	M O N D E			508
FRANCE		16	13					FRANCE			320
ESPAGNE			1	677							
7ANZIBAR PEMBA			14	FILS FER ACIER FIL MACH EXCLUS							
.MALGACHE REP			9	STAHLDRAHT							
UNION INDIENNE			1	M O N D E	T	3	1				
657			678			7					
COUV PARQUETS TAPIS TAPISSERIE			TUB TUYAUX RACCORDS FON FER AC			MACHINES ET MATERIEL DE TRANSPOR					
FUSSBODENBELAEGE TEPPICHE USW			ROHRE ROHRFORMSTUECKE USW			MASCHINEN UND FAHRZEUGE					
M O N D E	T	1	5	M O N D E	T	54	20	M O N D E			508

Werte: 1000 \$ — Mengen: Tonnen falls nicht anders vermerkt (Abkürzungen siehe Anhang)
Siehe im Anhang Anmerkungen zu den Waren

Valeurs: 1000 \$ — Quantités: Tonnes sauf indication contraire (Voir abréviations en Annexe)
Voir notes par produits en Annexe

Januar-Dezember — 1962 — Janvier-Décembre

import

Komoren

WAREN - PRODUIT			WERTE			WAREN - PRODUIT			WERTE			WAREN - PRODUIT			WERTE		
Ursprung - Origine			MENGES QUANTITÉ			Ursprung - Origine			MENGES QUANTITÉ			Ursprung - Origine			MENGES QUANTITÉ		
			Einheit - Unité						Einheit - Unité						Einheit - Unité		
			1000 \$						1000 \$						1000 \$		
BELGIQUE LUXBG			3			.MALGACHE REP		3	10	FRANCE		44	41				
PAYS BAS			5							.MALGACHE REP		27	33				
ALLEMAGNE RF			20			723				831							
ITALIE			2			FILS CABLES ISOLAT ETC P ELEC				ARTI VOYAGE SACS A MAIN ET SIM							
ROYAUME UNI			16			DRAEHT KABEL ISOLATOREN F EL				REISEARTIKEL TAESCHNERW U DGL							
NORVEGE			2			M O N D E	T	6	7	M O N D E	T	5	9				
SUEDE			2			FRANCE		6	6	FRANCE		5	9				
ZONE MARK EST			1			.MALGACHE REP		1	1								
.MALGACHE REP			132			724				841							
RHODESIE NYASSA			3			APPAR POUR TELECOMMUNICATIONS				VETEMENTS							
ETATS UNIS			1			APP F TELEGR TELEPHON FERSEH				BEKLEIDUNG							
JAPON			1			M O N D E	T	4	44	M O N D E	T	18	74				
						FRANCE		3	24	FRANCE		12	69				
711						PAYS BAS		1	5	.MALGACHE REP		5	2				
CHAUDIERES ET MOT NON ELECTR						ALLEMAGNE RF		1	7	FTATS UNIS		5	3				
DAMPFKESSLER U NICHTELEKT MOTOR						NORVEGE		2	2								
M O N D E	T	20	35			.MALGACHE REP		2	2	851							
FRANCE		15	22			RHODESIE NYASSA		3	3	CHAUSSURES							
BELGIQUE LUXBG			3							SCHUHE							
ALLEMAGNE RF			1			712				M O N D E	T	41	79				
.MALGACHE REP			3			TRACTEURS MACH ET APPAR AGRICO				FRANCE		39	70				
						SCHLEPPER MASCHIN APP F LANDW				MAROC		1	1				
712						M O N D E	T	17	19	.MALGACHE REP		2	8				
FRANCE			1			FRANCE		2	3								
ROYAUME UNI			2			ALLEMAGNE RF		2	1	861							
.MALGACHE REP			13			.MALGACHE REP		13	15	APP SCIENTIF ET D OPTIQUE							
714										FEINMECH U OPT ERZEUGNISSE							
MACHINES DE BUREAU						729				M O N D E	T	1	9				
BUEROMASCHINEN						MACH ET APP ELECTRIQUES N D A				FRANCE		1	5				
M O N D E	T	1	10			ELEKTR MASCHINEN U APP A N G				SUISS		1	1				
FRANCE			3			M O N D E	T	27	43	.MALGACHE REP		2	2				
.MALGACHE REP			6			FRANCE		25	35								
715						.MALGACHE REP		2	8	862							
MACH POUR TRAVAIL DES METAUX										FOURNITURES PHOTOCINEMA							
METALLBEARBEITUNGSMASCHINEN						732				PHOTOCHIMISCHE ERZEUGNISSE							
M O N D E	T	1	3			VEHICULES AUTOMOBILES ROUTIERS				M O N D E	T	1	1				
FRANCE			3			KRAFTFAHRZEUGE				863							
.MALGACHE REP			1			M O N D E	T	149	212	FILMS CINEMA IMPRES ET DEVELOP							
						FRANCE		92	151	KINOFILME BELICHTET ENTWICKELT							
717						ALLEMAGNE RF		2	6	M O N D E	T	1	5				
MACH PR TEXT CUIR MAC A COUDRE						ITALIE		1	2	FRANCE		1	4				
MACH F TEXTIL LEGER NAEMASCH						ROYAUME UNI		7	12	.MALGACHE REP		1	1				
M O N D E	T	4	9			.MALGACHE REP		46	42								
FRANCE			1							864							
ALLEMAGNE RF			1			733				HORLOGERIE							
ROYAUME UNI			1			VEHIC ROUT AUT QUE AUTOMOBILES				UHREN							
ZONE MARK EST			1			STRASSENFAHRZEUGE O KRAFTANTR				M O N D E	T	3	3				
.MALGACHE REP			1			M O N D E	T	8	10	FRANCE		3	3				
JAPON			1			FRANCE		6	8								
						.MALGACHE REP		2	3	891							
718										INSTR MUSIQUE PHONOS DISQUES							
MACH PR AUT INDUS SPECIALISEES						734				MUSIKINSTR PLATTENSP SCHALLPL							
MACH F BESOND GEN INDUSTRIEN						AERONEFS				M O N D E	T	1	6				
M O N D E	T	4	3			LUFTFAHRZEUGE				FRANCE		1	6				
FRANCE			2			M O N D E	T	1	1								
.MALGACHE REP			2			FRANCE		1	1	892							
										OUVRAGES IMPRIMES							
719						735				DRUCKEREIERZEUGNISSE							
MACHINES ET APPAREILS NOA						BATEAUX				M O N D E	T	3	4				
MACHINEN UND APPARATE ANG						WASSERFAHRZEUGE				FRANCE		2	3				
M O N D E	T	48	84			M O N D E	T	6	1	.MALGACHE REP		2	1				
FRANCE			51			.MALGACHE REP		6	1								
ROYAUME UNI			1							893							
SUEDE			1			812				ARTICLFS EN MATIERES PLASTIQ							
.MALGACHE REP			1			APP SANIT HYG CHAUFF ECLAIRAGE				KUNSTSTOFFWAREN							
ETATS UNIS			10			SANITAFR U HYG ARTKL HEIZK USW				M O N D E	T	4	8				
						M O N D E	T	18	21	FRANCE		3	7				
722						FRANCE		13	13	.MALGACHE REP		2	1				
MACH ELECT APPAR POUR COUPEUR						ALLEMAGNE RF		2	5								
ELEKTR MASCH U SCHALTGERAETE						.MALGACHE REP		4	3	894							
M O N D E	T	5	19							VOIT ENFANTS ART-SPORT JOUETS							
FRANCE			3			821				KINDERWAGEN SPORTART SPIELZG							
						MEUBLES				M O N D E	T	9	14				
						MOEBEL											
						M O N D E	T	71	74								

Werte : 1000 \$ — Mengen : Tonnen falls nicht anders vermerkt (Abkürzungen siehe Anhang)
Siehe im Anhang Anmerkungen zu den Waren

Valeurs : 1000 \$ — Quantités : Tonnes sauf indication contraire (Voir abréviations en Annexe)
Voir notes par produits en Annexe

Januar-Dezember — 1962 — Janvier-Décembre

i m p o r t

Comores

WAREN - PRODUIT	MENGE QUANTITÉ	WERTE VALEUR	WAREN - PRODUIT	MENGE QUANTITÉ	WERTE VALEUR	WAREN - PRODUIT	MENGE QUANTITÉ	WERTE VALEUR
↳ Ursprung - Origine	↳ Einheit - Unité	↳ 1000 \$	↳ Ursprung - Origine	↳ Einheit - Unité	↳ 1000 \$	↳ Ursprung - Origine	↳ Einheit - Unité	↳ 1000 \$
FRANCE	7	13						
BELGIQUE LUXBG	1	1						
•MALGACHE REP	1	1						
895								
ARTICLES DE BUREAU								
BUEHOEBEDARF								
M O N D E	T	1						
FRANCE		1						
3								
897								
BIJOUTERIE JOAILLERIE ORFEVRES								
SCHMUCK GOLD UND SILBERWAREN								
M O N D E	T							
FRANCE		2						
ALLEMAGNE RF		1						
899								
ARTICLES MANUFACTURES NDA								
BEARBEITETE WAREN A N G								
M O N D E	T	12						
FRANCE		6						
SUEDE		4						
•MALGACHE REP		2						
PTOM PORTUGAS		1						
22								
16								
3								
2								
1								
931								
MARCH EN RETOUR TRANSAC SPECIA								
RUECKWAREN U BESOND EIN U AUSF								
M O N D E	T	85						
FRANCE		8						
ZANZIBAR PEMBA		34						
•MALGACHE REP		43						
172								
76								
54								
42								
951								
ARMURERIE MUNITIONS DE GUERRE								
KRIEGSWAFFEN UND MUNITION								
M O N D E	T	1						
FRANCE		1						
•MALGACHE REP								
4								
2								
1								

Werte : 1000 \$ — Mengen : Tonnen falls nicht anders vermerkt (Abkürzungen siehe Anhang)
 Siehe im Anhang Anmerkungen zu den Waren

Valeurs : 1000 \$ — Quantités : Tonnes sauf indication contraire (Voir abréviations en Annexe)
 Voir notes par produits en Annexe

Januar-Dezember — 1962 — Janvier-Décembre

i m p o r t

Curaçao

WAREN - PRODUIT			WAREN - PRODUIT			WAREN - PRODUIT		
Ursprung - Origine	MENGE QUANTITÉ	WERTE VALEUR	Ursprung - Origine	MENGE QUANTITÉ	WERTE VALEUR	Ursprung - Origine	MENGE QUANTITÉ	WERTE VALEUR
	Einheit - Unité	1000 \$		Einheit - Unité	1000 \$		Einheit - Unité	1000 \$
COMMERCE TOTAL HANDEL INSGESAMT			TSCHECOSLOVAQUIE		1	AUSTRALIE	4	3
M O N D E	329292		EGYPTE		2			
FRANCE	1054		UNION SUD AFR		11	022		
BELGIQUE LUXBG	609		ETATS UNIS		8427	LAIT ET CREME DE LAIT		
PAYS BAS	17202		CANADA		680	MILCH UND RAHM		
ALLEMAGNE RF	2472		MEXIQUE		7			
ITALIE	1277		HONDURAS BRIT		1	M O N D E	T	2693
ROYAUME UNI	12438		HONDURAS REP		182	PAYS BAS		2462
ISLANDE	1		COSTA RICA		186	ROYAUME UNI	.	13
IRLANDE	6		PANAMA REP		115	DANEMARK	.	13
NORVEGE	126		CANAL PANAMA		180	SUISSE	.	2
SUEDE	320		CUBA		210	ETATS UNIS	.	164
FINLANDE	13		HAITI		49	CANADA	.	8
DANEMARK	557		DOMINICAINE REP		395	PANAMA REP	.	2
SUISSE	1053		FED INDES OCC		17	NOUV ZELANDE		28
AUTRICHE	48		COLOMBIE		25			
PORTUGAL	157		VENEZUELA		311			
ESPAGNE	173		GUYANE BRIT		43	BUTTER		
GIBRALTAR MALTE	1		SURINAM		99	023		
YOUGOSLAVIE	2		EQUATEUR		7	BEURRE		
GRECE	1		PEROU		3			
POLOGNE	4		BRESIL		22			
TSCHECOSLOVAQUIE	184		CHILI		5	M O N D E	T	403
HONGRIE	17		URUGUAY		8	PAYS BAS		99
ROUMANIE	1		ARGENTINE		722	ROYAUME UNI	.	5
MAROC	5		ISRAEL		3	DANEMARK	.	39
ALGERIE	1		UNION INDIENNE		15	ARGENTINE	.	6
EGYPTE	2		JAPON		46	AUSTRALIE		92
NIGERIA	1		HONG KONG		8	NOUV ZELANDE		162
UNION SUD AFR	15		AUSTRALIE		68			
ETATS UNIS	27857		NOUV ZELANDE		499			
CANADA	1013					024		
MEXIQUE	87		001			FROMAGE ET CAILLEBOTTE		
GUATEMALA	6		ANIMAUX VIVANTS			KAESE UND QUARK		
HONDURAS BRIT	24		LEBENDE TIERE					
HONDURAS REP	312							
SALVADOR	2		M O N D E		495			
NICARAGUA	132		ETATS UNIS		29	M O N D E	T	514
COSTA RICA	211		HONDURAS REP		182	PAYS BAS		472
PANAMA REP	432		COSTA RICA		174	DANEMARK	.	25
CANAL PANAMA	183		PANAMA REP		110	SUISSE	.	1
CUBA	226					ESPAGNE		1
HAITI	71					ETATS UNIS		13
DOMINICAINE REP	433		011			VENEZUELA		3
FED INDES OCC	246		VIANDE FRAICHE REFRIG CONGELEE					
COLOMBIE	1993		FLEISCH FRISCH GEKUEHLT GEFR			025		
VENEZUELA	247805					OEUF D OISEAUX		
GUYANE BRIT	95		M O N D E	T	2884	VOGELLEIER		
SURINAM	308		PAYS BAS		1966			
..GUYANE FR	4		DANEMARK	.	654	M O N D E		109
EQUATEUR	8		SUISSE	.	101	PAYS BAS		1
PEROU	6		ETATS UNIS	.	2	ETATS UNIS		107
BRESIL	3155		CANADA		795	VENEZUELA		1
CHILI	5		COSTA RICA		10			
URUGUAY	8		BRESIL		27	031		
ARGENTINE	1601		ARGENTINE		1	POISSONS		
IRAN	1		AUSTRALIE		556	FISCH		
ISRAEL	38		NOUV ZELANDE		3			
UNION INDIENNE	50				735	M O N D E	T	412
THAILANDE	6		012			PAYS BAS		65
MALAISIE FED	1		VIANDES ETC SECHES SALES FUMES			ALLEMAGNE RF		2
SINGAPOUR	8		FLEISCH USW EINFACH ZUBEREITET			ROYAUME UNI	.	23
INDONESIE	1					NORVEGE	.	183
PHILIPPINES	4		M O N D E	T	862	ETATS UNIS		49
CHINE CONTINENT	12		PAYS BAS		327	CANADA		30
JAPON	3143		ROYAUME UNI	.	35	VENEZUELA		30
HONG KONG	791		DANEMARK	.	5	GUYANE BRIT		20
AUSTRALIE	85		ETATS UNIS	.	16	SURINAM		2
NOUV ZELANDE	499		CANADA		634	UNION INDIENNE		7
NON SPECIFIES	689		ARGENTINE		119	HONG KONG		8
					53	NOUV ZELANDE		1
					17			4
0+1			013			032		
PROD ALIMENTAIRES BOISSONS TABAC			PREP ET CONSERVES DE VIANDE			PREP CONSERV POISSONS ET CRUST		
NAHRUNGS UND GENUSSMITTEL			FLEISCHZUBEREITUNGEN KONSERVEN			FISCHZUBEREITUNGEN U KONSERVEN		
M O N D E	17953		M O N D E	T	1268	M O N D E	T	476
FRANCE	91		FRANCE		1032	FRANCE		1
BELGIQUE LUXBG	11		PAYS BAS		6	PAYS BAS		31
PAYS BAS	4075		ITALIE		430	ITALIE		1
ALLEMAGNE RF	23		ROYAUME UNI	.	26	ROYAUME UNI	.	8
ITALIE	115		NORVEGE	.	2	NORVEGE	.	21
ROYAUME UNI	541		SUEDE	.	1	SUEDE	.	10
NORVEGE	101		DANEMARK	.	1	DANEMARK	.	6
SUEDE	3		SUISSE	.	287	PORTUGAL	.	29
DANEMARK	409		TSCHECOSLOVAQUIE		1	ESPAGNE		24
SUISSE	56		ETATS UNIS		6	UNION SUD AFR		18
PORTUGAL	119		CANADA		284	ETATS UNIS		86
ESPAGNE	63		VENEZUELA		3	CANADA		115
YOUGOSLAVIE	2		BRESIL		1	VENEZUELA		72
			ARGENTINE		6	UNION INDIENNE		25
					216	JAPON		5
					147			6
								40

Werte: 1000 \$ — Mengen: Tonnen falls nicht anders vermerkt (Abkürzungen siehe Anhang)
Siehe im Anhang Anmerkungen zu den Waren

Valeurs: 1000 \$ — Quantités: Tonnes sauf indication contraire (Voir abréviations en Annexe)
Voir notes par produits en Annexe

Januar-Dezember — 1962 — Janvier-Décembre

import

Curaçao

WAREN - PRODUIT			WERTE			WAREN - PRODUIT			WERTE			WAREN - PRODUIT			WERTE		
Ursprung - Origine			MENGES QUANTITÉ			Ursprung - Origine			MENGES QUANTITÉ			Ursprung - Origine			MENGES QUANTITÉ		
			Einheit - Unité						Einheit - Unité						Einheit - Unité		
			1000 \$						1000 \$						1000 \$		
HONG KONG			1			ARGENTINE			67			PAYS BAS			176 86		
042						NOUV ZELANDE			11			ALLEMAGNE RF			2 1		
RIZ						052						ITALIE			2 3		
REIS						FRUITS SECHES OU DESHYDRATES						ROYAUME UNI			50 28		
M O N D E			T 3316 568			TROCKENFRUECHTE						DANEMARK			2 3		
ETATS UNIS			2750 492			M O N D E			T 109 50			ESPAGNE			1 1		
GUYANE BRIT			70 6			PAYS BAS			5 1			KAFFEE					
SURINAM			496 71			ESPAGNE			2 1			M O N D E			T 271 314		
044						HONG KONG			99 48			PAYS BAS			8 12		
MAIS						053						ROYAUME UNI			52 43		
MAIS						PREP ET CONSERVES DE FRUITS						SUEDE			1 1		
M O N D E			T 556 33			OBST SUEDFR ZUBEREIT KONSERVEN						SUISSE			6 5		
ETATS UNIS			546 33			M O N D E			T 2197 521			ETATS UNIS			145 192		
DOMINICAINE REP			10 1			PAYS BAS			182 47			DOMINICAINE REP			4 3		
045						ITALIE			13 5			FED INDES OCC			1 1		
AUTRES, CEREALES						ROYAUME UNI			54 11			COLOMBIE			8 17		
ANDERES GETREIDE						ESPAGNE			2 1			VENEZUELA			22 26		
M O N D E			T 20 8			UNION SUD AFR			1 1			EQUATEUR			13 7		
PAYS BAS			11 3			ETATS UNIS			1916 448			BRESIL			12 7		
ETATS UNIS			9 5			CANADA			2 1			072					
046						HONDURAS BRIT			1 1			CACAO					
SEMOULE ET FARINE DE FROMENT						FED INDES OCC			3 1			KAKAO					
GRIESS UND MEHL AUS WEIZEN						VENEZUELA			3 1			M O N D E			T 51 46		
M O N D E			T 6865 819			ISRAEL			9 3			PAYS BAS			28 26		
FRANCE			13 1			JAPON			6 2			ETATS UNIS			23 20		
PAYS BAS			17 2			HONG KONG			2 2			073					
ETATS UNIS			5467 656			054						CHOCOLAT ET PREP AU CACAO					
CANADA			937 115			LEGUMES PLANTES TUBERC ALIMENT						SCHOKOLADE U SCHOKOLADEWAREN					
HAITI			431 45			GEMUESE PFLANZEN KNOLLEN F ERN						M O N D E			T 130 119		
047						M O N D E			T 7881 895			PAYS BAS			77 69		
SEMOULE FARINE AUTRES CEREALES						BELGIQUE LUXBG			6 3			ITALIE			3 3		
GRIESS UND MEHL A AND GETREIDE						PAYS BAS			3682 321			ROYAUME UNI			38 33		
M O N D E			T 2639 247			ITALIE			15 7			SUISSE			3 6		
PAYS BAS			54 12			ROYAUME UNI			2 1			ETATS UNIS			9 7		
ETATS UNIS			2567 232			PORTUGAL			965 96			074					
CANADA			9 1			YUGOSLAVIE			1 2			THE ET MATE					
VENEZUELA			9 2			EGYPTE			4 1			TEE UND MATE					
048						ETATS UNIS			2044 363			M O N D E			T 74 117		
PREPAR DE CEREALS DE FARINES						CANADA			208 13			PAYS BAS			22 36		
ZUBEREITUNGEN A GETREIDEMEHL						MEXIQUE			4 2			ROYAUME UNI			37 50		
M O N D E			T 1399 565			DOMINICAINE REP			186 15			ETATS UNIS			15 31		
BELGIQUE LUXBG			10 6			VENEZUELA			100 3			HONG KONG			1 1		
PAYS BAS			721 230			SURINAM			569 61			075					
ITALIE			2 1			PEROU			2 2			EPICES					
ROYAUME UNI			27 17			BRESIL			22 11			GEWUERZE					
DANEMARK			5 4			CHILI			17 1			M O N D E			T 54 56		
SUISSE			32 28			ARGENTINE			27 2			PAYS BAS			35 28		
ETATS UNIS			536 250			055						ROYAUME UNI			6 3		
CANADA			33 11			PREPAR ET CONSERV DE LEGUMES						ETATS UNIS			12 23		
VENEZUELA			33 18			ZUBEREITUNGEN A GEMUESE USW						PEROU			1 1		
051						M O N D E			T 1614 423			HONG KONG			1 1		
FRUITS FRAIS NOIX SAUF OLEAGIN						FRANCE			4 2			081					
OBST UND SUEDFR FRISCH NUESSE						PAYS BAS			495 127			ALIMENTS POUR ANIMAUX					
M O N D E			1020			ITALIE			6 1			FUTTERMITTEL					
PAYS BAS			32			ROYAUME UNI			37 15			M O N D E			T 6982 614		
ROYAUME UNI			5			DANEMARK			2 2			PAYS BAS			49 4		
DANEMARK			1			SUISSE			2 2			ROYAUME UNI			12 3		
PORTUGAL			1			ESPAGNE			221 37			ETATS UNIS			6745 596		
EGYPTE			1			ETATS UNIS			844 236			CANADA			113 5		
UNION SUD AFR			3			CANADA			2			HAITI			54 4		
ETATS UNIS			488			JAPON			1			091					
CANADA			3			061						MARGARINE ET GRAISSES ALIMENT					
MEXIQUE			6			SUCRE ET MIEL						MARGARINE UND AND SPEISEFETTE					
PANAMA REP			1			ZUCKER UND HONIG						M O N D E			T 1090 407		
DOMINICAINE REP			215			M O N D E			T 5019 446			PAYS BAS			750 282		
FED INDES OCC			3			FRANCE			64 14			ROYAUME UNI			11 3		
COLOMBIE			1			ITALIE			7 1			NORVEGE			3 1		
VENEZUELA			159			PAYS BAS			196 49			SUEDE			3 1		
SURINAM			16			ETATS UNIS			399 36			ETATS UNIS			320 120		
PEROU			1			CANADA			2623 185								
BRESIL			4			CUBA			1737 160								
CHILI			4			DOMINICAINE REP			1 1								
062						ISRAEL											
PREPARATIONS A BASE DE SUCRE						062											
ZUCKERWAREN						PREPARATIONS A BASE DE SUCRE											
M O N D E			T 354 204			ZUCKERWAREN											

Werte: 1000 \$ — Mengen: Tonnen falls nicht anders vermerkt (Abkürzungen siehe Anhang)
 Siehe im Anhang Anmerkungen zu den Waren

Valeurs: 1000 \$ — Quantités: Tonnes sauf indication contraire (Voir abréviations en Annexe)
 Voir notes par produits en Annexe

Januar-Dezember — 1962 — Janvier-Décembre

import

Curaçao

WAREN - PRODUIT		MENGE	WERTE	WAREN - PRODUIT		MENGE	WERTE	WAREN - PRODUIT		MENGE	WERTE
Ursprung - Origine		QUANTITÉ	VALEUR	Ursprung - Origine		QUANTITÉ	VALEUR	Ursprung - Origine		QUANTITÉ	VALEUR
		Einheit - Unité	1000 \$			Einheit - Unité	1000 \$			Einheit - Unité	1000 \$
099	PREPARATIONS ALIMENTAIRES NDA NAHRUNGSMITTELZUBEREITUNG			HONDURAS REP			130	276	AUTRES PRODUITS MINERAUX BRUTS ANDERE MINERALISCHE ROHSTOFFE		
	M O N D E	T	1045	464	NICARAGUA		132		M O N D E	T	13313
	PAYS BAS		161	80	DOMINICAINE REP		1		BELGIQUE LUXBO		150
	ALLEMAGNE RF			1	FED INDES OCC		3		PAYS BAS		8396
	ROYAUME UNI		28	14	COLOMBIE		48		ITALIE		21
	SUISSE		1	2	VENEZUELA		12		ROYAUME UNI		1485
	UNION SUD AFR		7	3	GUYANE BRIT		2		ALGERIE		35
	ETATS UNIS		799	344	SURINAM		28		ETATS UNIS		3063
	CANADA		31	12	BRESIL		3		CANADA		56
	HONDURAS BRIT			1	UNION INDIENNE		4		VENEZUELA		107
	FED INDES OCC			1	HONG KONG		1				
	VENEZUELA		3	4	241				283		
	JAPON		4	3	BOIS DE CHAUFF CHARBON DE BOIS BRENNHOLZ UND HOLZKOHLE				MINER ET CONC NON FERREUX BASE UNEDLE NE METALLERZE U KONZENT		
	HONG KONG		10	2	M O N D E	T	4		M O N D E	T	307
111	BOISSONS N ALC SAUF JUS FRUITS ALKOHOLFREIE GETRAENKE				PAYS BAS		1		SURINAM		307
	M O N D E		2228		ETATS UNIS		4				
	BELGIQUE LUXBO		2		242				284		
	PAYS BAS		43		BOIS RONDS BRUTS SIMPL EQUAR ROHHOLZ RUND OD EINF BEHAUEN				DECHETS DE METAUX NON FERREUX ABFAELLE VON NE METALLEN		
	ROYAUME UNI		2		M O N D E	T	228	18	M O N D E	T	
	NORVEGE		2		PAYS BAS		26	3	VENEZUELA		
	ETATS UNIS		1476		ETATS UNIS		185	14			
	CANADA		342		GUYANE BRIT		17	1			
	CANAL PANAMA		180		243				291		
	BRESIL		7		BOIS FACONNES OU SIMPL TRAV HOLZ EINFACH BEARBEITET				MAT BRUTES ORIG ANIMALE NDA ROHSTOFFE TIER URSPRUNGS A N O		
	URUGUAY		8		M O N D E			390	M O N D E	T	
	ARGENTINE		163		PAYS BAS		6	6	ALLEMAGNE RF		
112	BOISSONS ALCOOLIQUES ALKOHOLISCHE GETRAENKE				ETATS UNIS		56	15			
	M O N D E	L	1827488	863	CANADA		15	130	292		
	FRANCE		52978	82	HONDURAS REP		130	132	MAT BRUTES ORIG VEGETALE NDA ROHSTOFFE PFL URSPRUNGS A N O		
	PAYS BAS		805555	262	NICARAGUA		132	45	M O N D E	T	98
	ALLEMAGNE RF		61099	21	COLOMBIE		1	3	PAYS BAS		5
	ITALIE		122055	66	GUYANE BRIT		1	3	ETATS UNIS		58
	ROYAUME UNI		287156	278	SURINAM		3	3	CANADA		4
	DANEMARK		13741	3	BRESIL		3	3	FED INDES OCC		6
	PORTUGAL		12006	6	263				COLOMBIE		1
	ESPAGNE		22401	14	COTON				VENEZUELA		23
	ETATS UNIS		194573	84	RAUMWOLLE				SURINAM		1
	CUBA		109674	25	M O N D E	T	63	17	UNION INDIENNE		1
	FED INDES OCC		21936	12	PAYS BAS		54	14	HONG KONG		1
	SURINAM		119714	8	ROYAUME UNI		7	3			
	HONG KONG		432	1	ETATS UNIS		2	1	3		
121	TABACS BRUTS ET DECHETS ROHTABAK UND TABAKABFAELLE				265				PRODUITS ENERGETIQUES BRENNSTOFFE		
	M O N D E	T	6	5	FIBRE VEGET SAUF COTON ET JUTE PFLANZLICHE SPINNSTOFFE				M O N D E		257198
	ETATS UNIS		6	5	M O N D E	T	1	1	FRANCE		4
122	TABACS MANUFACTURES TABAKWAREN				DOMINICAINE REP		1	1	PAYS BAS		688
	M O N D E		814		267				ROYAUME UNI		3654
	PAYS BAS		71		FRIPERIE DRILLES CHIFFONS ABFAELLE V SPINNST U LUMPEN				NIGERIA		1
	ROYAUME UNI		5		M O N D E	T	1	1	ETATS UNIS		76
	ETATS UNIS		732		PAYS BAS		1	1	FED INDES OCC		54
	PANAMA REP		2		271				COLOMBIE		1856
	CUBA		1		ENGRAIS NATURELS NATUERLICHE DUENGEMITTEL				VENEZUELA		246871
	COLOMBIE		4		M O N D E	T	315	14	BRESIL		3121
2+4	MATIERES PREMIERES ROHSTOFFE				BELGIQUE LUXBO		5	3	ARGENTINE		873
	M O N D E		1162		PAYS BAS		23	2	331		
	BELGIQUE LUXBO		10		ROYAUME UNI		273	8	PETROLES BRUTS ET PART RAFFIN ERDOEL ROH U TEILW RAFFINIERT		
	PAYS BAS		153		ETATS UNIS		14	1	M O N D E	T	16162000
	ALLEMAGNE RF		1		273				COLOMBIE		122000
	ITALIE		2		PIERRES CONSTRUC SABL GRAVIERS WERKSTEINE SAND UND KIES				VENEZUELA		15902000
	ROYAUME UNI		97		M O N D E	T	17489	21	BRESIL		138000
	DANEMARK		1		PAYS BAS		12652	13			
	ESPAGNE		1		ROYAUME UNI		32	1	332		
	GRECE		1		SURINAM		4805	8	PRODUITS DERIVES DU PETROLE ERDOELDESTILLATIONSERZEUGNISSE		
	ALGERIE		1		276				M O N D E		42911
	ETATS UNIS		515		276				PAYS BAS		687
	CANADA		20		276				ROYAUME UNI		3654
					276				NIGERIA		1
					276				ETATS UNIS		75
					276				FED INDES OCC		54
					276				VENEZUELA		37567

Werte : 1000 \$ — Mengen : Tonnen falls nicht anders vermerkt (Abkürzungen siehe Anhang)
Siehe im Anhang Anmerkungen zu den Waren

Valeurs : 1000 \$ — Quantités : Tonnes sauf indication contraire (Voir abréviations en Annexe)
Voir notes par produits en Annexe

i m p o r t

WAREN - PRODUIT			MENGE	WERTE	WAREN - PRODUIT			MENGE	WERTE	WAREN - PRODUIT			MENGE	WERTE	
Ursprung - Origine			QUANTITÉ	VALEUR	Ursprung - Origine			QUANTITÉ	VALEUR	Ursprung - Origine			QUANTITÉ	VALEUR	
			Einheit - Unité	1000 \$				Einheit - Unité	1000 \$				Einheit - Unité	1000 \$	
ARGENTINE				873	BRESIL				8	541					
341					URUGUAY				1	PRODUITS MEDICIN ET PHARMACEUT					
GAZ NATURELS ET GAZ D USINE					ARGENTINE				6	MEDIZIN U PHARM ERZEUGNISSE					
ERDGAS UND INDUSTRIEGASE					IRAN				1	M O N D E			T	410	1138
M O N D E					ISRAEL				35	FRANCE				4	6
FRANCE				1894	UNION INDIENNE				32	BELGIQUE LUXBG				1	3
PAYS BAS				4	THAÏLANDE				6	PAYS BAS				67	169
ETATS UNIS				1	MALAISIE FED				1	ALLEMAGNE RF				6	63
VENEZUELA				1889	SINGAPOUR				2	ITALIE				4	1
42,1					PHILIPPINES				4	ROYAUME UNI				44	100
HUILES VEGETALES FIXES DOUCES					CHINE CONTINENT				12	DANEMARK				1	13
FETTE PFLANZL OELE MILD					JAPON				2966	SUISSE				8	61
M O N D E			T	1160	HONG KONG				17	ETATS UNIS				238	542
PAYS BAS				208	AUSTRALIE				1	CANADA				10	72
ITALIE				1	NON SPECIFIES				1	MEXIQUE				2	10
DANEMARK				1	512					PANAMA REP				9	67
ESPAGNE				2	PRODUITS CHIMIQUES ORGANIQUES					CANAL PANAMA				1	1
GRECE				1	ORGANISCHE CHEM ERZEUGNISSE					DOMINICAINE REP				1	2
ETATS UNIS				944	M O N D E				3391	FED INDES OCC				2	4
VENEZUELA				2	FRANCE				70	COLOMBIE				1	1
422					BELGIQUE LUXBG				3	VENEZUELA				4	9
AUTRES HUILES VEGETALES FIXES					PAYS BAS				59	GUYANE BRIT				13	9
ANDERE FETTE PFLANZLICHE OELE					ROYAUME UNI				2948	URUGUAY				1	1
M O N D E			T	6	ETATS UNIS				264	JAPON				1	4
PAYS BAS				4	CANADA				1	HONG KONG				1	1
ETATS UNIS				2	CUBA				3	NON SPECIFIES				1	1
431					DOMINICAINE REP				27	551					
HUILES ET GRAISSES ELABOREES					FED INDES OCC				1	HUILES ESSENTIELLES PROD AROMA					
OELE UND FETTE VERARBEITET					VENEZUELA				1	AETHERISCHE OELE U RIECHSTOFFE					
M O N D E			T	48	SURINAM				15	M O N D E			T	9	21
PAYS BAS				17	BRESIL				1	PAYS BAS				1	4
CANADA				2	513					ALLEMAGNE RF				1	1
5+6+8					ELEMENTS CHIMIQUES INORGANI					ROYAUME UNI				8	16
AUTRES PRODUITS INDUSTRIELS					ANORGANISCHE CHEM GRUNDSTOFFE					ETATS UNIS					
ANDERE INDUSTRIELLE ERZEUGNISSE					M O N D E			T	11583	553					
M O N D E				36240					320	PARFUMERIE ET PROD DE BEAUTE					
FRANCE				723					12	RIECH UND SCHOENHEITSMITTEL					
BELGIQUE LUXBG				529					10882	M O N D E			T	513	1098
PAYS BAS				7513					2	FRANCE				46	306
ALLEMAGNE RF				1652					1	PAYS BAS				11	31
ITALIE				863					1	ALLEMAGNE RF				10	26
ROYAUME UNI				5591					2	ROYAUME UNI				61	57
IRLANDE				3					12	SUISSE				7	28
NORVEGE				21					49	ESPAGNE				1	1
SUEDE				118					326	TSCHECOSLOVAQUIE				1	1
FINLANDE				13						ETATS UNIS				303	475
DANEMARK				133						CANADA				5	8
SUISSE				922						MEXIQUE				3	8
AUTRICHE				44						HONDURAS BRIT				23	108
PORTUGAL				38						PANAMA REP				3	4
ESPAGNE				104						CUBA				3	4
GIBRALTAR MALTE				1						VENEZUELA				42	24
POLOGNE				4						ISRAEL				1	1
TSCHECOSLOVAQUIE				182						UNION INDIENNE				1	1
HONGRIE				17						JAPON				1	1
ROUMANIE				1						HONG KONG				1	1
EGYPTE				1						554					
UNION SUD AFR				1						SAVONS PRODUITS D ENTRETIEN					
ETATS UNIS				12168						SEIFEN PUTZ UND WASCHMITTEL					
CANADA				283						M O N D E			T	1510	629
MEXIQUE				69						FRANCE				1	1
GUATEMALA				6						PAYS BAS				214	70
HONDURAS BRIT				22						ALLEMAGNE RF				3	3
HONDURAS REP				1						ROYAUME UNI				488	141
COSTA RICA				1						SUISSE				27	13
PANAMA REP				301						ESPAGNE				9	17
CANAL PANAMA				3						ETATS UNIS				766	382
CUBA				16						PANAMA REP				1	2
HAITI				22						VENEZUELA				1	2
DOMINICAINE REP				36						561					
FED INDES OCC				156						ENGRAIS MANUFACTURES					
COLOMBIE				61						CHEMISCHE DUENGEMITTEL					
VENEZUELA				531						M O N D E			T	64	11
GUYANE BRIT				36						PAYS BAS				8	1
SURINAM				176						ETATS UNIS				25	2
GUYANE FR				4						VENEZUELA				28	8
EQUATEUR				1						571					
PEROU				4						EXPLOSIFS					
										SPRENGSTOFFE					
										M O N D E			T	196	98

Werte : 1000 \$ — Mengen : Tonnen falls nicht anders vermerkt (Abkürzungen siehe Anhang)
Siehe im Anhang Anmerkungen zu den Waren

Valeurs : 1000 \$ — Quantités : Tonnes sauf indication contraire (Voir abréviations en Annexe)
Voir notes par produits en Annexe

Januar-Dezember — 1962 — Janvier-Décembre

i m p o r t

Curaçao

WAREN - PRODUIT			WERTE			WAREN - PRODUIT			WERTE			WAREN - PRODUIT			WERTE		
Ursprung - Origine			Menge QUANTITÉ			Ursprung - Origine			Menge QUANTITÉ			Ursprung - Origine			Menge QUANTITÉ		
Einheit - Unité			1000 \$			Einheit - Unité			1000 \$			Einheit - Unité			1000 \$		
PAYS BAS			2			ALLEMAGNE RF			30			CANADA			95		
ALLEMAGNE RF			1			ITALIE			36			PANAMA REP			1		
ROYAUME UNI			1			ROYAUME UNI			66			CUBA			7		
ETATS UNIS			13			SUISSE			2			FED INDES OCC			32		
CANADA			156			ETATS UNIS			256			VENEZUELA			3		
CHINE CONTINENT			1			CANADA			2			JAPON			2		
JAPON			1			GUYANE BRIT			1			HONG KONG			1		
HONG KONG			25			JAPON			48			AUSTRALIE			1		
581						631						651					
MATIERES PLASTIQUES RESIN ART						BOIS ARTIF ET TRAVAILLES NDA						FILS DE MATIERES TEXTILES					
KUNSTSTOFFE KUNSTHARZE USW						FURNIERE KUNSTHOLZ USW A N G						GARNE AUS SPINNSTOFFEN					
M O N D E			T 118			M O N D E			V 717			M O N D E			T 3		
BELGIQUE LUXBG			2			PAYS BAS			28			FRANCE			16		
PAYS BAS			49			ESPAGNE			49			PAYS BAS			4		
ALLEMAGNE RF			3			ETATS UNIS			156			ROYAUME UNI			6		
ROYAUME UNI			2			SURINAM			429			ETATS UNIS			6		
NORVEGE			2			ISRAEL			50			FED INDES OCC			3		
SUEDE			3			JAPON			5						19		
TCHECOSLOVAQUIE			1														
ETATS UNIS			44			632						652					
CANADA			2			ARTICLES MANUFACT EN BOIS NDA						TISSUS COTON SAUF TISSUS SPEC					
COLOMBIE			9			BEARBEITETE WAREN A HOLZ A N G						BAUMWOLLEWEBE					
VENEZUELA			11			M O N D E			T 585			M O N D E			T 315		
JAPON			2			PAYS BAS			113			FRANCE			2		
599						ALLEMAGNE RF			2			PAYS BAS			18		
PRODUITS CHIMIQUES NDA						ITALIE			1			ALLEMAGNE RF			4		
CHEMISCHE ERZEUGNISSE A N G						ROYAUME UNI			1			ITALIE			2		
M O N D E			T 5140			SUEDE			6			ROYAUME UNI			6		
BELGIQUE LUXBG			7			DANEMARK			4			IRLANDE			1		
PAYS BAS			3913			ESPAGNE			5			DANEMARK			1		
ALLEMAGNE RF			1			ETATS UNIS			395			SUISSE			8		
ROYAUME UNI			325			VENEZUELA			45			AUTRICHE			1		
SUISSE			1			GUYANE BRIT			3			TCHECOSLOVAQUIE			2		
ETATS UNIS			870			SURINAM			4			ETATS UNIS			126		
VENEZUELA			21			JAPON			3			GUATEMALA			1		
HONG KONG			2			HONG KONG			1			PANAMA REP			4		
611						633						COLOMBIE			1		
CUIRS						ARTICLES MANUFACTURES EN LIEGE						SURINAM			3		
LEDER						BEARBEITETE WAREN AUS KORK						ISRAEL			2		
M O N D E			T 14			M O N D E			T 20			UNION INDIENNE			2		
PAYS BAS			8			PAYS BAS			13			THAILANDE			1		
ALLEMAGNE RF			1			ROYAUME UNI			2			JAPON			150		
ROYAUME UNI			8			PORTUGAL			1			HONG KONG			1		
ETATS UNIS			5			ETATS UNIS			5			653					
COLOMBIE			1			VENEZUELA			2			AUTRES TISSUS SAUF SPECIAUX					
612						641						ANDERE GEWEBE					
ARTICLES MANUFACT EN CUIR NDA						PAPIERS ET CARTONS						M O N D E			T 371		
WAREN A LEDER KUNSTLEDER A N G						PAPIER UND PAPPE						FRANCE			3		
M O N D E			T 8			M O N D E			T 1563			BELGIQUE LUXBG			1		
FRANCE			1			BELGIQUE LUXBG			60			PAYS BAS			13		
PAYS BAS			2			PAYS BAS			401			ALLEMAGNE RF			6		
ALLEMAGNE RF			1			ALLEMAGNE RF			39			ITALIE			11		
ITALIE			2			ROYAUME UNI			7			ROYAUME UNI			19		
ROYAUME UNI			2			NORVEGE			14			IRLANDE			1		
DANEMARK			1			SUEDE			214			NORVEGE			1		
EGYPTE			1			FINLANDE			88			SUISSE			1		
ETATS UNIS			7			DANEMARK			1			AUTRICHE			1		
FED INDES OCC			1			AUTRICHE			39			TCHECOSLOVAQUIE			1		
621						PORTUGAL			35			ETATS UNIS			45		
DEMI PRODUITS EN CAOUTCHOUC						ETATS UNIS			369			ISRAEL			5		
HALBERZEUGNISSE AUS KAUSCHUK						CANADA			219			UNION INDIENNE			1		
M O N D E			T 90			FED INDES OCC			3			THAILANDE			1		
BELGIQUE LUXBG			1			SURINAM			15			JAPON			297		
PAYS BAS			56			BRESIL			54			HONG KONG			2		
ALLEMAGNE RF			6			642						654					
ITALIE			2			ARTICLES EN PAPIER OU CARTON						TULLES DENTELLES BRODERIES ETC					
ROYAUME UNI			13			WAREN AUS PAPIER ODER PAPPE						TUELL SPITZEN BAENDER USW					
ETATS UNIS			10			M O N D E			T 1488			M O N D E			T 2		
CANAL PANAMA			2			FRANCE			847			FRANCE			46		
629						BELGIQUE LUXBG			1			PAYS BAS			2		
ART MANUFACT EN CAOUTCHOUC NDA						PAYS BAS			538			ALLEMAGNE RF			1		
BEARB WAREN A KAUSCHUK A N G						ALLEMAGNE RF			8			ROYAUME UNI			3		
M O N D E			477			ITALIE			3			SUISSE			2		
FRANCE			21			ROYAUME UNI			32			PORTUGAL			1		
PAYS BAS			16			NORVEGE			4			TCHECOSLOVAQUIE			1		
						DANEMARK			1			ETATS UNIS			32		
						SUISSE			4			JAPON			1		
						AUTRICHE			2			655					
						ETATS UNIS			759			TISSUS SPECIAUX ARTIC ASSIMIL					
												SPEZIALGEWEBE UND FRZEUGNISSE					
												M O N D E			T 196		
															105		

Werte : 1000 \$ — Mengen : Tonnen falls nicht anders vermerkt (Abkürzungen siehe Anhang)
 Siehe im Anhang Anmerkungen zu den Waren

Valeurs : 1000 \$ — Quantités : Tonnes sauf indication contraire (Voir abréviations en Annexe)
 Voir notes par produits en Annexe

Januar-Dezember — 1962 — Janvier-Décembre

i m p o r t

Curaçao

WAREN - PRODUIT			WAREN - PRODUIT			WAREN - PRODUIT		
Ursprung - Origine	MENGE QUANTITÉ Einheit - Unité	WERTE VALEUR 1000 \$	Ursprung - Origine	MENGE QUANTITÉ Einheit - Unité	WERTE VALEUR 1000 \$	Ursprung - Origine	MENGE QUANTITÉ Einheit - Unité	WERTE VALEUR 1000 \$
PAYS BAS	161	62	BELGIQUE LUXBG	184	38	ETATS UNIS	2	1
ALLEMAGNE RF	4	4	PAYS BAS	170	46			
ROYAUME UNI	6	6	ALLEMAGNE RF	11	6			
DANEMARK	1	1	ITALIE	1	1	677		
ETATS UNIS	13	24	ROYAUME UNI	167	87	FILS FER ACIER FIL MACH EXCLUS		
MEXIQUE	1	1	SUEDE	1	1	STAHLDRAHT		
VENEZUELA	4	3	FINLANDE	24	2	M O N D E	T	82
PHILIPPINES	10	4	SUISSE	2	1	BELGIQUE LUXBG		24
JAPON		1	ESPAGNE	1	1	PAYS BAS		19
			TCHÉCOSLOVAQUIE	14	2	ALLEMAGNE RF		1
656			ETATS UNIS	6	9	ROYAUME UNI		1
ARTICLES EN MAT TEXTILES NDA			CANADA	99	4	ETATS UNIS		3
SPINNSTOFFWAREN A N G								
M O N D E		873	665			678		
FRANCE		2	VERRERIE			TUB TUYAUX RACCORDS FON FER AC		
BELGIQUE LUXBG		3	GLASWAREN			ROHRE ROHRFORMSTUECKE USW		
PAYS BAS		79	M O N D E	T	1707	M O N D E	T	5460
ALLEMAGNE RF		16	FRANCE		4	FRANCE		1330
ITALIE		20	BELGIQUE LUXBG		9	BELGIQUE LUXBG		28
ROYAUME UNI		13	PAYS BAS		383	PAYS BAS		24
IRLANDE		1	ALLEMAGNE RF		229	PAYS BAS		576
SUISSE		1	ITALIE		20	ALLEMAGNE RF		688
PORTUGAL		6	ROYAUME UNI		172	ITALIE		42
TCHÉCOSLOVAQUIE		6	IRLANDE		1	ROYAUME UNI		208
ETATS UNIS		305	SUEDE		4	SUEDE		5
CHINE CONTINENT		5	DANEMARK		2	ETATS UNIS		173
JAPON		114	AUTRICHE		1	CANADA		6
HONG KONG		299	TCHÉCOSLOVAQUIE		12	VENEZUELA		67
			ETATS UNIS		585	GUYANE BRIT		1
657			CANADA		218	JAPON		6
COUV PARQUETS TAPIS TAPISSERIE			PANAMA REP		1			
FUSSBODENBELAEGE TEPPICHE USW			ISRAEL		1	679		
M O N D E	T	269	JAPON		68	OUVRAGES FONTE FER ACIER NDA		
BELGIQUE LUXBG		4	HONG KONG		1	WAREN A EISEN OD STAHL A N G		
PAYS BAS		200				M O N D E	T	102
ALLEMAGNE RF		1	667			PAYS BAS		34
ITALIE		3	PIERRES GEMMES ET PERLES FINES			ROYAUME UNI		25
ROYAUME UNI		33	EDEL SCHMUCKSTEINE ECHT PERLEN			ETATS UNIS		2
TCHÉCOSLOVAQUIE		3	M O N D E	G	7284			6
ETATS UNIS		10	PAYS BAS		145	682		
IRAN		1	ALLEMAGNE RF		1581	CUIVRE		
UNION INDIENNE		7	ITALIE		540	KUPFER		
JAPON		3	ETATS UNIS		128	M O N D E	T	180
HONG KONG		8	JAPON		3440	FRANCE		206
			HONG KONG		1450	BELGIQUE LUXBG		3
661						PAYS BAS		1
CHAUX CEMENTS OUVR PR BATIMENT			671			ALLEMAGNE RF		47
KALK ZEMENT UND BAUSTOFFE			SPIEGEL FONTES FERRO ALLIAGES			ITALIE		4
M O N D E		470	ROHEISEN SPIEGELEISEN FERROLEG			ROYAUME UNI		1
BELGIQUE LUXBG		133	M O N D E	T	9696	ETATS UNIS		125
PAYS BAS		29	PAYS BAS		9234	CANADA		22
ALLEMAGNE RF		13	ROYAUME UNI		2			3
ITALIE		13	ETATS UNIS		460	683		
ROYAUME UNI		37				NICKEL		
SUEDE		3	673			NICKEL		
FINLANDE		3	BARRES ET PROFILES PALPLANCHES			M O N D E	T	1
DANEMARK		2	STABSTAHL U PROFILE AUS STAHL			PAYS BAS		11
SUISSE		1	M O N D E	T	2072	PAYS BAS		3
ETATS UNIS		15	FRANCE		24	ALLEMAGNE RF		1
CUBA		6	BELGIQUE LUXBG		752	ROYAUME UNI		5
COLOMBIE		13	PAYS BAS		1078	ETATS UNIS		2
VENEZUELA		204	ALLEMAGNE RF		189	684		
			ROYAUME UNI		28	ALUMINIUM		
662			ETATS UNIS		1	ALUMINIUM		
PIECES DE CONSTR EN MAT CERAM						M O N D E	T	124
BAUMATERIAL AUS KERAM STOFFEN			674			PAYS BAS		128
M O N D E		294	LARGES PLATS ET TOLES			PAYS BAS		31
FRANCE		1	BREITFLACHSTAHL UND BLECHE			ALLEMAGNE RF		22
BELGIQUE LUXBG		1	M O N D E	T	1534	ROYAUME UNI		33
PAYS BAS		103	BELGIQUE LUXBG		96	SUISSE		16
ALLEMAGNE RF		71	PAYS BAS		1064	ETATS UNIS		21
ITALIE		7	ALLEMAGNE RF		141	VENEZUELA		5
ROYAUME UNI		54	ROYAUME UNI		5			
NORVEGE		1	ETATS UNIS		12	685		
SUEDE		1	VENEZUELA		168	PLOMB		
ESPAGNE		1	JAPON		48	BLEI		
TCHÉCOSLOVAQUIE		12				M O N D E	T	32
ETATS UNIS		39	675			PAYS BAS		7
PANAMA REP		4	FEUILLARDS			ROYAUME UNI		4
VENEZUELA		1	BANDSTAHL					3
663			M O N D E	T	6	686		
ARTICLES EN MAT MINERALES NDA						ZINC		
WAREN A MINERAL STOFFEN A N G						ZINC		
M O N D E	T	677				M O N D E	T	63
		197						17

Werte: 1000 \$ — Mengen: Tonnen falls nicht anders vermerkt (Abkürzungen siehe Anhang)
Siehe im Anhang Anmerkungen zu den Waren

Valeurs: 1000 \$ — Quantités: Tonnes sauf indication contraire (Voir abréviations en Annexe)
Voir notes par produits en Annexe

Januar-Dezember — 1962 — Janvier-Décembre

i m p o r t

Curaçao

WAREN - PRODUIT			MENGES			WAREN - PRODUIT			MENGES			WAREN - PRODUIT			MENGES		
Ursprung - Origine			QUANTITÉ			Ursprung - Origine			QUANTITÉ			Ursprung - Origine			QUANTITÉ		
			Einheit - Unité						Einheit - Unité						Einheit - Unité		
			VALEUR						VALEUR						VALEUR		
			1000 \$						1000 \$						1000 \$		
BELGIQUE LUXBG	24	5	PAYS BAS	43	89	SUISSE	.	74									
PAYS BAS	21	8	ALLEMAGNE RF	17	29	AUTRICHE	.	4									
ALLEMAGNE RF	17	3	ROYAUME UNI	17	45	ESPAGNE	.	4									
ETATS UNIS	1	1	SUEDE	3	2	TCHÉCOSLOVAQUIE	.	2									
687			DANEMARK	.	1	MAROC	.	5									
ETAÏN			SUISSE	.	1	UNION SUD AFR	.	4									
ZINN			PORTUGAL	.	1	ETATS UNIS	.	6666									
M O N D E	T	2	ETATS UNIS	31	95	CANADA	.	29									
PAYS BAS	1	2	SURINAM	.	1	MEXIQUE	.	11									
ROYAUME UNI	1	4	JAPON	2	2	HONDURAS BRIT	.	2									
ETATS UNIS	1	1	696			SALVADOR	.	2									
689			COUPELLERIE ET COUVERTS			COSTA RICA	.	24									
AUTRES MET COMMUNS NON FERREUX			SCHNEIDWAREN UND BESTECKE			PANAMA REP	.	16									
ANDERE UNEDLE NE METALLE			M O N D E	119		CANAL PANAMA	.	1									
M O N D E	T	2	FRANCE	1		FED INDES OCC	.	14									
PAYS BAS	1	2	PAYS BAS	30		COLOMBIE	.	2									
ALLEMAGNE RF	1	1	ALLEMAGNE RF	17		VENEZUELA	.	81									
ROYAUME UNI	1	3	ITALIE	1		GUYANE BRIT	.	15									
691			NORVEGE	.	1	SURINAM	.	6									
CONSTRUCTIO METALL ET PARTIES			SUEDE	.	2	SINGAPOUR	.	6									
METALLKONSTRUKTIONEN UND TEILE			DANEMARK	.	2	INDONESIE	.	1									
M O N D E	T	2	SUISSE	.	4	CHINE CONTINENT	.	1									
FRANCE	2	1	AUTRICHE	.	1	JAPON	.	132									
BELGIQUE LUXBG	972	131	ETATS UNIS	11		HONG KONG	.	5									
PAYS BAS	5499	1062	CANADA	1		711											
ALLEMAGNE RF	4	2	PANAMA REP	43		CHAUDIERES ET MOT NON ELECTR											
ROYAUME UNI	635	154	JAPON	5		DAMPFKESSEL U NICHTELEKT MOTOR											
DANEMARK	1	2	697			M O N D E	T	959									
UNION SUD AFR	1	1	ARTICLES METAL USAGE DOMEST			BELGIQUE LUXBG	.	2									
ETATS UNIS	147	118	METALLWAREN VORM F HAUSGEBR			PAYS BAS	.	1283									
PANAMA REP	4	3	M O N D E	338		ALLEMAGNE RF	.	17									
DOMINICAINE REP	2	7	FRANCE	1		ROYAUME UNI	.	56									
AUSTRALIE	15	13	BELGIQUE LUXBG	3		NORVEGE	.	2									
692			PAYS BAS	82		SUEDE	.	4									
RESERVOIRS FUTS ETC METALLIO			ALLEMAGNE RF	38		DANEMARK	.	9									
BEHAELTER FAESSER USW A METALL			ITALIE	3		SUISSE	.	2									
M O N D E	T	543	ROYAUME UNI	19		ETATS UNIS	.	38									
PAYS BAS	65	42	SUEDE	1		CANADA	.	3									
ALLEMAGNE RF	1	1	DANEMARK	8		VENEZUELA	.	2									
ROYAUME UNI	10	6	SUISSE	1		712											
NORVEGE	17	11	POLOGNE	1		TRACTEURS MACH ET APPAR AGRICO											
ETATS UNIS	93	57	ETATS UNIS	168		SCHLEPPER MASCHIN APP F LANDW											
FED INDES OCC	357	78	CANADA	1		M O N D E	T	319									
VENEZUELA	1	1	CANADA	8		PAYS BAS	.	4									
693			MEXIQUE	8		ALLEMAGNE RF	.	2									
CABL RONCES TREILLIS ETC METAL			VENEZUELA	1		ROYAUME UNI	.	6									
KABEL STACHELDRAHT USW			JAPON	2		SUEDE	.	1									
M O N D E	T	522	HONG KONG	4		ESPAGNE	.	1									
FRANCE	4	3	698			ETATS UNIS	.	305									
BELGIQUE LUXBG	198	37	AUT ART MANUF EN MET COMM NOA			714											
PAYS BAS	246	60	AND BEARB WAREN A UNEDL METALL			MACHINES DE BUREAU											
ALLEMAGNE RF	32	7	M O N D E	T	721	BUEROMASCHINEN											
ROYAUME UNI	19	15	FRANCE	2	625	M O N D E	T	302									
ETATS UNIS	23	10	BELGIQUE LUXBG	2	4	FRANCE	.	5									
CANADA	1	1	PAYS BAS	277	197	PAYS BAS	.	16									
694			ALLEMAGNE RF	43	52	ALLEMAGNE RF	.	29									
CLOUTERIE ET BOULONNERIE			ITALIE	9	24	ITALIE	.	54									
NAEGEL UND SCHRAUBEN			ROYAUME UNI	84	82	ROYAUME UNI	.	12									
M O N D E	T	220	SUEDE	11	14	SUEDE	.	6									
BELGIQUE LUXBG	1	2	DANEMARK	.	4	DANEMARK	.	1									
PAYS BAS	164	74	SUISSE	1		SUISSE	.	13									
ALLEMAGNE RF	8	7	AUTRICHE	.	1	ETATS UNIS	.	155									
ROYAUME UNI	19	12	ETATS UNIS	273	234	CANADA	.	2									
AUTRICHE	6	2	MEXIQUE	22	11	VENEZUELA	.	11									
ETATS UNIS	16	5	GUYANE BRIT	1		INDONESIE	.	1									
CANADA	6	2	JAPON	1		715											
695			7			MACH POUR TRAVAIL DES METAUX											
OUTILLAGE EN METAUX COMMUNS			MACHINES ET MATERIEL DE TRANSPOR			METALLBEARBEITUNGSMASCHINEN											
WERKZEUGE AUS UNEDLEN METALLEN			MACHINEN UND FAHRZEUGE			M O N D E	T	20									
M O N D E	T	114	M O N D E	16039		PAYS BAS	.	6									
FRANCE	1	264	FRANCE	236		ROYAUME UNI	.	21									
BELGIQUE LUXBG	1	1	BELGIQUE LUXBG	58		SUEDE	.	7									
696			PAYS BAS	4770		ALLEMAGNE RF	.	10									
7			ALLEMAGNE RF	795		SUISSE	.	5									
MACHINES ET MATERIEL DE TRANSPOR			ITALIE	299		ETATS UNIS	.	33									
MACHINEN UND FAHRZEUGE			ROYAUME UNI	2556		VENEZUELA	.	1									
M O N D E	16039		ISLANDE	1		717											
FRANCE	236		IRLANDE	3		MACH PR TEXT CUIR MAC A COUDRE											
BELGIQUE LUXBG	58		NORVEGE	4		MACH F TEXTIL LEDER NAEHMACH											
PAYS BAS	4770		SUEDE	199		M O N D E	156										
ALLEMAGNE RF	795		DANEMARK	15													
ITALIE	299																
ROYAUME UNI	2556																

Werte : 1000 \$ — Menges : Tonnes falls nicht anders vermerkt (Abkürzungen siehe Anhang)
Siehe im Anhang Anmerkungen zu den Waren

Valeurs : 1000 \$ — Quantités : Tonnes sauf indication contraire (Voir abréviations en Annexe)
Voir notes par produits en Annexe

Januar-Dezember — 1962 — Janvier-Décembre

i m p o r t

Curaçao

WAREN - PRODUIT			WAREN - PRODUIT			WAREN - PRODUIT		
Ursprung - Origine	MENGE QUANTITÉ Einheit - Unité	WERTE VALEUR 1000 \$	Ursprung - Origine	MENGE QUANTITÉ Einheit - Unité	WERTE VALEUR 1000 \$	Ursprung - Origine	MENGE QUANTITÉ Einheit - Unité	WERTE VALEUR 1000 \$
PAYS BAS		1	BELGIQUE LUXBG		4	SUEDE		1
ALLEMAGNE RF		20	PAYS BAS		178	UNION SUD AFR		1
ITALIE		19	ALLEMAGNE RF		98	ETATS UNIS		1517
ROYAUME UNI		46	ITALIE		5	CANADA		19
SUEDE		2	ROYAUME UNI		26	FED INDES OCC		3
SUISSE		6	IRLANDE		3	VENEZUELA		22
ETATS UNIS		39	SUEDE		72	SURINAM		4
VENEZUELA		21	AUTRICHE		5	JAPON		5
JAPON		2	MAROC		5			
			ETATS UNIS		433			
718			MEXIQUE		2	733		
MACH PR AUT INDUS SPECIALISEES			PANAMA REP		16	VEHIC ROUT AUT QUE AUTOMOBILES		
MASCH F BESOND GEN INDUSTRIEN			CANAL PANAMA		1	STRASSENFAHRZEUGE O KRAFTANTR		
			FED INDES OCC		3			
M O N D E	T	3846	VENEZUELA		3	M O N D E		62
FRANCE		1	SINGAPOUR		3	PAYS BAS		16
BELGIQUE LUXBG		1	CHINE CONTINENT		1	ALLEMAGNE RF		2
PAYS BAS	1148	157	JAPON		110	ROYAUME UNI		30
ALLEMAGNE RF	16	14	HONG KONG		2	ETATS UNIS		13
ROYAUME UNI	38	58						
SUEDE	2	3	725					
UNION SUD AFR	2	3	APPAREILS ELECTRODOMESTIQUES			734		
ETATS UNIS	2619	2214	ELEKTRISCHE HAUSHALTSGERAETE			AERONEFS		
VENEZUELA	3	9				LUFTFAHRZEUGE		
GUYANE BRIT	17	14	M O N D E		545	M O N D E	T	26
			BELGIQUE LUXBG		2	PAYS BAS		21
719			PAYS BAS		28	ETATS UNIS		54
MACHINES ET APPAREILS NDA			ALLEMAGNE RF		21	MEXIQUE		4
MASCHINEN UND APPARATE ANG			ITALIE		13	COSTA RICA	3	24
			ROYAUME UNI		20	FED INDES OCC		1
M O N D E		3562	SUEDE		9	COLOMBIE	2	1
FRANCE		17	TCHECOSLOVAQUIE		1	VENEZUELA		1
BELGIQUE LUXBG		4	ETATS UNIS		444	SURINAM		2
PAYS BAS		1116	CANADA		5			
ALLEMAGNE RF		27	JAPON		3	735		
ITALIE		1				BATEAUX		
ROYAUME UNI		1519	726			WASSERFAHRZEUGE		
SUEDE		73	APP ELEC MEDICALE ET RADIOLOG					
DANEMARK		11	APP F ELEKTROMEDIZIN BESTRAHL			M O N D E		251
SUISSE		10				PAYS BAS		53
AUTRICHE		1	M O N D E	T	11	ROYAUME UNI		4
ETATS UNIS		770	PAYS BAS		8	NORVEGE		2
CANADA		2	ROYAUME UNI		1	ETATS UNIS		192
HONDURAS BRIT		1	SUISSE		1			
FED INDES OCC		4	ETATS UNIS		1			
VENEZUELA		8				812		
GUYANE BRIT		1	729			APP SANIT HYG CHAUFF ECLAIRAGE		
JAPON		1	MACH ET APP ELECTRIQUES N D A			SANITAER U HYG ARTKL HEIZK USW		
			ELEKTR MASCHINEN U APP A N G					
722			M O N D E		794	M O N D E	T	303
MACH ELECT APPAR POUR COUPURE			FRANCE		7	FRANCE		1
ELEKTR MASCH U SCHALTGERAETE			BELGIQUE LUXBG		5	BELGIQUE LUXBG		11
			PAYS BAS		469	PAYS BAS		117
M O N D E	T	313	ALLEMAGNE RF		36	ALLEMAGNE RF		70
FRANCE		2	ITALIE		31	ITALIE		1
BELGIQUE LUXBG		12	ISLANDE		1	ROYAUME UNI		25
PAYS BAS	154	237	DANEMARK		1	SUEDE		5
ALLEMAGNE RF		24	SUISSE		29	DANEMARK		1
ITALIE		7	TCHECOSLOVAQUIE		1	SUISSE		3
ROYAUME UNI		45	ETATS UNIS		207	ESPAGNE		2
DANEMARK		1	CANADA		1	POLOGNE		1
SUISSE		2	VENEZUELA		2	TCHECOSLOVAQUIE		1
ETATS UNIS		44	SURINAM		1	ETATS UNIS		52
MEXIQUE		3	JAPON		3	MEXIQUE		1
FED INDES OCC		4	HONG KONG		1	VENEZUELA		1
VENEZUELA		1				JAPON		4
SINGAPOUR		6	731			HONG KONG		3
JAPON		7	VEHICULES POUR VOIES FERREES					
HONG KONG		2	SCHIENENFAHRZEUGE			821		
						MEUBLES		
723			M O N D E	T	20	MOEBEL		
FILS CABLES ISOLAT ETC P ELEC			BELGIQUE LUXBG		1	M O N D E		728
DRAEHTE KABEL ISOLATOREN F EL			ROYAUME UNI		19	FRANCE		1
			ETATS UNIS		2	PAYS BAS		256
M O N D E	T	812				ALLEMAGNE RF		35
FRANCE		61	732			ITALIE		1
BELGIQUE LUXBG		14	VEHICULES AUTOMOBILES ROUTIERS			ROYAUME UNI		49
PAYS BAS		593	KRAFTFAHRZEUGE			SUEDE		3
ALLEMAGNE RF		13				DANEMARK		13
ITALIE		36	M O N D E		3059	SUISSE		1
ROYAUME UNI		58	FRANCE		161	PORTUGAL		1
SUEDE		9	PAYS BAS		191	POLOGNE		3
ESPAGNE		3	ALLEMAGNE RF		436	TCHECOSLOVAQUIE		2
ETATS UNIS		20	ITALIE		180	ROUMANIE		3
SALVADOR		2	ROYAUME UNI		519	ETATS UNIS		265
COLOMBIE		2	NORVEGE		1	CANADA		13
JAPON		1				COSTA RICA		1
						DOMINICAINE REP		1
724						COLOMBIE		24
APPAR POUR TELECOMMUNICATIONS								
APP F TELEGR TELEPHON FERNSEH								
M O N D E		966						

Werte : 1000 \$ — Mengen : Tonnen falls nicht anders vermerkt (Abkürzungen siehe Anhang)
Siehe im Anhang Anmerkungen zu den Waren

Valeurs : 1000 \$ — Quantités : Tonnes sauf indication contraire (Voir abréviations en Annexe)
Voir notes par produits en Annexe

Januar-Dezember — 1962 — Janvier-Décembre

i m p o r t

Curaçao

WAREN - PRODUIT			WAREN - PRODUIT			WAREN - PRODUIT		
Ursprung - Origine	MENGE QUANTITÉ Einheit - Unité	WERTE VALEUR 1000 \$	Ursprung - Origine	MENGE QUANTITÉ Einheit - Unité	WERTE VALEUR 1000 \$	Ursprung - Origine	MENGE QUANTITÉ Einheit - Unité	WERTE VALEUR 1000 \$
VENEZUELA		42	ROYAUME UNI		77	ETATS UNIS		9
UNION INDIENNE		1	ESPAGNE		22	CANADA		1
CHINE CONTINENT		1	TCHÉCOSLOVAQUIE		118	VENEZUELA		1
JAPON		5	ETATS UNIS		709	JAPON		1
HONG KONG		15	CANADA		2			
			CANAL PANAMA		1			
			CUBA		2			
831			FED INDES OCC		1	891		
ARTI VOYAGE SACS A MAIN ET SIM			COLOMBIE		1	INSTR MUSIQUE PHONOS DISQUES		
REISEARTIKEL TAESCHNERW U DGL			VENEZUELA		8	MUSIKINSTR PLATTENSP SCHALLPL		
			SURINAM		2			
M O N D E T	139	395	ARGENTINE		1	M O N D E T		226
FRANCE		37	UNION INDIENNE		12	FRANCE		2
BELGIQUE LUXBG		12	MALANSIE FED		1	BELGIQUE LUXBG		1
PAYS BAS	28	43	SINGAPOUR		2	PAYS BAS		39
ALLEMAGNE RF	2	19	CHINE CONTINENT		2	ALLEMAGNE RF		49
ITALIE	1	17	JAPON		178	ITALIE		1
ROYAUME UNI		7	HONG KONG		30	ROYAUME UNI		11
SUEDE		1				SUISSE		1
AUTRICHE		4				ESPAGNE		3
PORTUGAL		2				GIBRALTAR MALTE		1
ESPAGNE		1	861			ETATS UNIS		69
TCHÉCOSLOVAQUIE		1	APP SCIENTIF ET D OPTIQUE			MEXIQUE		9
HONGRIE		2	FEINMECH U OPT ERZEUGNISSE			PANAMA REP		1
ETATS UNIS	42	156				FED INDES OCC		2
MEXIQUE		3	M O N D E		1631	COLOMBIE		1
CUBA		1	FRANCE		36	VENEZUELA		16
HAITI		1	BELGIQUE LUXBG		3	JAPON		21
VENEZUELA		2	PAYS BAS		375			
PEROU		1	ALLEMAGNE RF		146			
ARGENTINE		6	ITALIE		1	892		
JAPON	58	67	ROYAUME UNI		294	OUVRAGES IMPRIMES		
HONG KONG	8	11	NORVEGE		1	DRUCKERIEERZEUGNISSE		
AUSTRALIE		4	SUEDE		4			
			DANEMARK		1	M O N D E T	421	596
			SUISSE		30	FRANCE		1
			AUTRICHE		3	BELGIQUE LUXBG		1
841			ETATS UNIS		676	PAYS BAS	239	334
VETEMENTS			MEXIQUE		5	ALLEMAGNE RF		10
BEKLEIDUNG			PANAMA REP		13	ITALIE		1
			VENEZUELA		2	ROYAUME UNI		4
M O N D E		6424	JAPON		43	SUISSE		1
FRANCE		30				AUTRICHE		1
BELGIQUE LUXBG		9	862			ETATS UNIS	126	173
PAYS BAS		117	FOURNITURES PHOTOCINEMA			CANADA		1
ALLEMAGNE RF		32	PHOTOCHIMISCHES ERZEUGNISSE			MEXIQUE		3
ITALIE		94				FED INDES OCC		10
ROYAUME UNI		165	M O N D E		176	VENEZUELA	38	40
NORVEGE		1	BELGIQUE LUXBG		4	GUYANE BRIT		1
SUEDE		1	PAYS BAS		27	SURINAM		2
DANEMARK		1	ALLEMAGNE RF		50	JAPON		1
SUISSE		19	ITALIE		4	HONG KONG	4	3
AUTRICHE		13	ROYAUME UNI		4			
PORTUGAL		17	ETATS UNIS		75	893		
ESPAGNE		11	PANAMA REP		1	ARTICLES EN MATIERES PLASTIQ		
TCHÉCOSLOVAQUIE		13	CANAL PANAMA		1	KUNSTSTOFFWAREN		
HONGRIE		14	PEROU		2			
ETATS UNIS		3719	JAPON		2	M O N D E T	121	215
CANADA		8				FRANCE		1
MEXIQUE		8	863			BELGIQUE LUXBG		1
GUATEMALA		5	FILMS CINEMA IMPRES ET DEVELOP			PAYS BAS	42	64
PANAMA REP		19	KINOFILME BELICHTET ENTWICKELT			ALLEMAGNE RF		10
HAITI		2				ITALIE		1
FED INDES OCC		16	M O N D E 5 R	7801	146	ROYAUME UNI		13
COLOMBIE		5	FRANCE		10	SUEDE		3
VENEZUELA		18	PAYS BAS		1160	DANEMARK		2
SURINAM		78	ROYAUME UNI		252	SUISSE		1
EQUATEUR		1	ETATS UNIS		2971	TCHÉCOSLOVAQUIE		1
PEROU		1	MEXIQUE		11	ETATS UNIS	55	117
ISRAEL		12	HONDURAS REP		117	CANADA		1
UNION INDIENNE		6	COSTA RICA		76	PANAMA REP		1
THAILANDE		1	PANAMA REP		83	JAPON		4
CHINE CONTINENT		3	HAITI		984	HONG KONG	1	4
JAPON		1645	VENEZUELA		1971			
HONG KONG		338	CHINE CONTINENT		4			
			HONG KONG		21	894		
842						VOIT ENFANTS ART SPORT JOUETS		
FOURRURES SF ART CHAPELLERIE			864			KINDERWAGEN SPORTART SPIELZG		
PELZWAREN			HORLOGERIE					
			UHREN			M O N D E		275
M O N D E T		1				FRANCE		10
ETATS UNIS		1				BELGIQUE LUXBG		1
						PAYS BAS		37
851						ALLEMAGNE RF		41
CHAUSSURES			M O N D E		795	ITALIE		13
SCHUHE			FRANCE		1	ROYAUME UNI		38
			PAYS BAS		14	NORVEGE		1
M O N D E		1529	ALLEMAGNE RF		47	SUEDE		1
FRANCE		4	ITALIE		1	DANEMARK		4
PAYS BAS		202	ROYAUME UNI		16	ESPAGNE		5
ALLEMAGNE RF		13	SUEDE		3	ETATS UNIS		76
ITALIE		144	DANEMARK		2	CANADA		1
			SUISSE		701	COLOMBIE		1
			AUTRICHE		2			

Werte: 1000 \$ — Mengen: Tonnen falls nicht anders vermerkt (Abkürzungen siehe Anhang)
Siehe im Anhang Anmerkungen zu den Waren

Valeurs: 1000 \$ — Quantités: Tonnes sauf indication contraire (Voir abréviations en Annexe)
Voir notes par produits en Annexe

Januar-Dezember — 1962 — Janvier-Décembre

i m p o r t

Curaçao

WAREN - PRODUIT	MENGE	WERTE	WAREN - PRODUIT	MENGE	WERTE	WAREN - PRODUIT	MENGE	WERTE
Ursprung - Origine	QUANTITÉ	VALEUR	Ursprung - Origine	QUANTITÉ	VALEUR	Ursprung - Origine	QUANTITÉ	VALEUR
	Einheit - Unité	1000 \$		Einheit - Unité	1000 \$		Einheit - Unité	1000 \$
VENEZUELA		1	FINLANDE		2			
UNION INDIENNE		1	DANEMARK		2			
JAPON		40	SUISSE		1			
HONG KONG		5	PORTUGAL		7			
			ESPAGNE		1			
895			ETATS UNIS		43			
ARTICLES DE BUREAU			CANADA		5			
BUEROBEDARF			HONDURAS BRIT		1			
			PANAMA REP		1			
M O N D E	T	35	VENEZUELA		1			
FRANCE		3	- GUYANE FR		1			
PAYS BAS	24	45	UNION INDIENNE		2			
ALLEMAGNE RF		5	JAPON		10			
ITALIE		1	HONG KONG		9			
ROYAUME UNI		11						
DANEMARK		1	911					
AUTRICHE		1	COLIS POSTAUX NON CL AILLEURS					
ETATS UNIS	11	106	POSTPAKETE ANDERW N ZUGEORDNET					
PANAMA REP		12						
JAPON		2	M O N D E	T	612	689		
			NON SPECIFIES		612	689		
896			941					
OBJETS D ART ET ANTIQUITE			ANIMAUX ZOO CHIENS CHATS SIM					
KUNSTGEGENSTAENDE UND DGL			ZOOTIERE HUNDE KATZEN U DGL					
M O N D E	T	42	M O N D E	T	6	10		
FRANCE		6	BELGIQUE LUXBG		1			
PAYS BAS	5	43	PAYS BAS		3			
ALLEMAGNE RF	3	22	ETATS UNIS		3			
ITALIE	1	3	DOMINICAINE REP	3	2			
ROYAUME UNI	7	25	FED INDES OCC	3	1			
IRLANDE		1						
DANEMARK		0	951					
SUISSE		4	ARMURERIE MUNITIONS DE GUERRE					
AUTRICHE		1	KRIEGSWAFFEN UND MUNITION					
ESPAGNE		1						
ETATS UNIS	10	65	M O N D E	T	2			
CANADA		1	BELGIQUE LUXBG		1			
PANAMA REP		1	SUISSE		1			
FED INDES OCC		1	ESPAGNE		1			
COLOMBIE		2						
VENEZUELA		2						
SURINAM		1						
- GUYANE FR		3						
JAPON	3	12						
HONG KONG	4	4						
897								
BIJOUTERIE JOAILLERIE ORFEVRES								
SCHMUCK GOLD UND SILBERWAREN								
M O N D E		1209						
FRANCE		98						
PAYS BAS		54						
ALLEMAGNE RF		315						
ITALIE		404						
ROYAUME UNI		2						
SUEDE		1						
DANEMARK		34						
SUISSE		29						
AUTRICHE		4						
ESPAGNE		6						
TSCHECOSLOVAQUIE		2						
HONGRIE		2						
ETATS UNIS		172						
CANADA		5						
MEXIQUE		2						
PANAMA REP		2						
VENEZUELA		9						
PEROU		1						
BRESIL		4						
ISRAEL		6						
UNION INDIENNE		1						
THAILANDE		4						
JAPON		42						
HONG KONG		12						
899								
ARTICLES MANUFACTURES NDA								
BEARBEITETE WAREN A N G								
M O N D E		181						
FRANCE		4						
PAYS BAS		59						
ALLEMAGNE RF		4						
ITALIE		1						
ROYAUME UNI		6						
NORVEGE		1						
SUEDE		23						

Werte : 1000 \$ — Mengen : Tonnen falls nicht anders vermerkt (Abkürzungen siehe Anhang)
 Siehe im Anhang Anmerkungen zu den Waren

Valeurs : 1000 \$ — Quantités : Tonnes sauf indication contraire (Voir abréviations en Annexe)
 Voir notes par produits en Annexe

Januar-Dezember — 1962 — Janvier-Décembre

i m p o r t

Aruba

WAREN - PRODUIT	MENGE QUANTITÉ	WERTE VALEUR	WAREN - PRODUIT	MENGE QUANTITÉ	WERTE VALEUR	WAREN - PRODUIT	MENGE QUANTITÉ	WERTE VALEUR
↳ Ursprung - Origine	↳ Einheit - Unité	↳ 1000 \$	↳ Ursprung - Origine	↳ Einheit - Unité	↳ 1000 \$	↳ Ursprung - Origine	↳ Einheit - Unité	↳ 1000 \$
COMMERCE TOTAL			JAPON		1	PAYS BAS	164	102
HANDEL INSGESAMT			HONG KONG		6	SUISSE		1
M O N D E	390998		AUSTRALIE		92	ESPAGNE		1
FRANCE	182		NOUV ZELANDE		138	ETATS UNIS	79	60
BELGIQUE LUXBG	401					VENEZUELA	7	7
PAYS BAS	3362		001			025		
ALLEMAGNE RF	1022		ANIMAUX VIVANTS			OEUFs D OISEAUX		
ITALIE	470		LFBENDF TIERE			VOGELEIER		
ROYAUME UNI	2351		M O N D E	347		M O N D E		90
IRLANDE	1		FTATS UNIS	13		PAYS BAS		1
NORVEGE	60		HONDURAS REP	129		ETATS UNIS		90
SUEDE	111		COSTA RICA	170				
FINLANDE	5		PANAMA REP	11				
DANEMARK	184		CANAL PANAMA	24				
SUISSE	95		VENEZUELA	1				
AUTRICHE	15		011			031		
PORTUGAL	43		VIANDE FRAICHE REFRIG CONGEEE			POISSONS		
ESPAGNE	17		FLEISCH FRISCH GEKUEHLT GEFR			FISCH		
GRECE	1		M O N D E	T 1305	1005	M O N D E	T 157	116
TCHECOSLOVAQUIE	75		PAYS BAS	343	310	PAYS BAS	5	4
HONGRIE	7		ROYAUME UNI	1	1	ALLEMAGNE RF	10	5
UNION SUD AFR	5		DANEMARK	64	32	ROYAUME UNI	2	1
ETATS UNIS	42835		ETATS UNIS	696	508	NORVEGE	49	23
CANADA	323		CANADA	1	1	DANEMARK	1	1
MEXIQUE	19		ARGENTINE	15	10	ETATS UNIS	69	64
GUATEMALA	2		AUSTRALIE	52	50	CANADA	16	12
HONDURAS BRIT	6		NOUV ZELANDE	133	93	VENEZUELA	2	3
HONDURAS REP	153		012			SURINAM	1	1
NICARAGUA	41		VIANDES ETC SECHES SALES FUMES			UNION INDIENNE	2	2
COSTA RICA	173		FLEISCH USW EINFACH ZUBEREITET			HONG KONG		1
PANAMA REP	121		M O N D E	T 142	73	032		
CANAL PANAMA	24		PAYS BAS	4	8	PREP CONSERV POISSONS ET CRUST		
CUBA	63		DANEMARK	1	1	FISCHZUBEREITUNGEN U KONSERVEN		
HAITI	5		ETATS UNIS	129	61	M O N D E	T 175	141
DOMINICAINE REP	251		CANADA	7	2	PAYS BAS	9	3
FED INDES OCC	56		ARGENTINE	2	1	ITALIE		1
COLOMBIE	1091		013			NORVEGE	11	7
VENEZUELA	335072		PREP ET CONSERVES DE VIANDE			PORTUGAL	8	5
GUYANE BRIT	26		FLEISCHZUBEREITUNGEN KONSERVEN			ESPAGNE	1	1
SURINAM	63		M O N D E	T 875	613	UNION SUD AFR	11	5
PEROU	6		PAYS BAS	167	138	ETATS UNIS	54	65
CHILI	1		ITALIE	2	2	CANADA	59	44
ARGENTINE	191		ROYAUME UNI	2	1	VENEZUELA	10	5
ISRAEL	7		DANEMARK	102	78	PEROU	10	6
UNION INDIENNE	5		ETATS UNIS	298	199	UNION INDIENNE	1	1
THAILANDE	2		CANADA	18	15	HONG KONG		1
SINGAPOUR	1		ARGENTINE	282	177	042		
CHINE CONTINENT	6		AUSTRALIE	4	3	RIZ		
JAPON	1134		022			REIS		
HONG KONG	160		LAIT ET CREME DE LAIT			M O N D E	T 1162	223
AUSTRALIE	123		MILCH UND RAHM			ETATS UNIS	1135	218
NOUV ZELANDE	138		M O N D E	T 1879	618	SURINAM	27	5
NON SPECIFIES	488		PAYS BAS	1679	520	044		
0+1			ITALIE	2	2	MAIS		
PROD ALIMENTAIRES BOISSONS TABAC			ROYAUME UNI	2	1	MAIS		
NAHRUNGS UND GENUSSMITTEL			DANEMARK	102	78	M O N D E	T 12	1
M O N D E	7949		ETATS UNIS	298	199	ETATS UNIS	12	1
FRANCE	56		CANADA	18	15	045		
BELGIQUE LUXBG	3		ARGENTINE	282	177	AUTRES CEREALES		
PAYS BAS	1723		AUSTRALIE	4	3	ANDERES GETREIDE		
ALLEMAGNE RF	17		023			M O N D E	T 10	4
ITALIE	19		BEURRE			PAYS BAS	6	2
ROYAUME UNI	268		M O N D E	T 152	105	ETATS UNIS	4	2
IRLANDE	1		PAYS BAS	30	19	046		
NORVEGE	32		ROYAUME UNI	1	1	SEMOLUF ET FARINE DE FROMENT		
DANEMARK	146		DANEMARK	10	10	GRIESS UND MEHL AUS WEIZEN		
SUISSE	15		ETATS UNIS	3	2	M O N D E	T 3169	397
PORTUGAL	38		AUSTRALIE	58	40	FRANCE	99	8
ESPAGNE	14		NOUV ZELANDE	50	34	PAYS BAS	6	1
GRECE	1		024			ETATS UNIS	2613	339
UNION SUD AFR	5		FROMAGE ET CAILLEBOTTE			CANADA	423	47
ETATS UNIS	4203		KAESE UND QUARK			HAITI	27	3
CANADA	192		M O N D E	T 250	170	047		
MEXIQUE	1		024			SEMOLUF ET FARINE AUTRES CEREALES		
HONDURAS REP	129		FROMAGE ET CAILLEBOTTE			GRIESS UND MEHL A AND GETREIDE		
COSTA RICA	170		KAESE UND QUARK			M O N D E	T 739	81
PANAMA REP	43							
CANAL PANAMA	24							
CUBA	63							
HAITI	3							
DOMINICAINE REP	174							
FED INDES OCC	17							
COLOMBIE	58							
VENEZUELA	95							
SURINAM	5							
PEROU	6							
ARGENTINE	189							
UNION INDIENNE	3							

Werte: 1000 \$ — Mengen: Tonnen falls nicht anders vermerkt (Abkürzungen siehe Anhang)
 Siehe im Anhang Anmerkungen zu den Waren

Valeurs: 1000 \$ — Quantités: Tonnes sauf indication contraire (Voir abréviations en Annexe)
 Voir notes par produits en Annexe

Januar-Dezember — 1962 — Janvier-Décembre

i m p o r t

Aruba

WAREN - PRODUIT			WAREN - PRODUIT			WAREN - PRODUIT		
Ursprung - Origine			Ursprung - Origine			Ursprung - Origine		
MENGE	QUANTITÉ	WERTE	MENGE	QUANTITÉ	WERTE	MENGE	QUANTITÉ	WERTE
Einheit - Unité		1000 \$	Einheit - Unité		1000 \$	Einheit - Unité		1000 \$
PAYS BAS	11	5	ETATS UNIS	210	38	ETATS UNIS	234	81
ETATS UNIS	722	75	CANADA	530	56			
VENEZUELA	6	1	CUBA	232	17			
			DOMINICAINE REP	812	73	099		
048			VENEZUELA	1	1	PREPARATIONS ALIMENTAIRES NDA		
PREPAR DF CEREALES DE FARINES						NOURNUNGSMITTELZUBEREIT A N G		
ZUBEREITUNGEN A GETREIDEMEHL			062			M O N D E	T	598
M O N D E	T	682	326			PAYS BAS		26
PAYS BAS		267	94			ROYAUME UNI		10
ROYAUME UNI		25	15			SUISSE		1
DANEMARK		17	13			ETATS UNIS		544
SUISSE		7	7			CANADA		9
ETATS UNIS		362	196			PANAMA REP		1
PANAMA REP		1	1			FED INDES OCC		2
						HONG KONG		5
051								2
FRUITS FRAIS NOIX SAUF OLEAGIN						111		
OBST UND SUEDFR FRISCH NUESSE						BOISSONS N ALC SAUF JUS FRUITS		
M O N D E		431				ALKOHLFREIE GETRAENKE		
PAYS BAS		6				M O N D E		17
ETATS UNIS		247				BELGIQUE LUXBG		1
CANADA		2				PAYS BAS		2
DOMINICAINE REP		91				ROYAUME UNI		2
COLOMBIE		5				ETATS UNIS		13
VENEZUELA		68						
NOUV ZELANDE		11				112		
						BOISSONS ALCOOLIQUEES		
052						ALKOHLISCHE GETRAENKE		
FRUITS SECHES OU DESHYDRATES						M O N D E	L	1660433
TROCKENFRUECHTE						FRANCE		34861
M O N D E	T	33	19			BELGIQUE LUXBG		1884
GRECE		2	1			PAYS BAS		773828
ETATS UNIS		31	17			ALLEMAGNE RF		28688
HONG KONG		1	1			ITALIE		23876
						ROYAUME UNI		169017
053						IRLANDE		1207
PREP ET CONSERVES DE FRUITS						NORVEGE		5801
OBST SUEDFR ZUBEREIT KONSERVEN						DANEMARK		10688
M O N D E	T	1259	314			PORTUGAL		8253
PAYS BAS		43	12			ESPAGNE		16084
ITALIE		5	2			ETATS UNIS		408016
ROYAUME UNI		32	5			CANADA		5051
ESPAGNE		3	1			MEXIQUE		1256
ETATS UNIS		1115	279			CUBA		173282
CANADA		1	1			DOMINICAINE REP		1488
FED INDES OCC		54	13			JAPON		70
COLOMBIE		6	2					
						121		
054						TABACS BRUTS ET DECHETS		
LEGUMES PLANTES TUBERC ALIMENT						ROHTABAK UND TABAKABFAELLE		
GEMUESF PFLANZEN KNOLLEN F ERN						M O N D E	T	1
M O N D E	T	2886	379			ETATS UNIS		1
FRANCE		1	1					
BELGIQUE LUXBG		1	1			122		
PAYS BAS		1021	94			TABACS MANUFACTURES		
PORTUGAL		327	32			TABAKWAREN		
ETATS UNIS		1235	232			M O N D E		318
CANADA		49	3			PAYS BAS		22
DOMINICAINE REP		163	9			ROYAUME UNI		1
COLOMBIE		9	1			ETATS UNIS		296
VENEZUELA		80	6					
						2+4		
055						MATIERES PREMIERES		
PREPARAT ET CONSERV DE LEGUMES						ROHSTOFFE		
ZUBEREITUNGEN A GEMUESE USW						M O N D E		540
M O N D E	T	623	194			PAYS BAS		22
FRANCE		1	1			ALLEMAGNE RF		2
PAYS BAS		110	29			ITALIE		1
ITALIE		5	1			PORTUGAL		1
ROYAUME UNI		6	2			ESPAGNE		1
ESPAGNE		33	4			ETATS UNIS		384
ETATS UNIS		469	157			CANADA		4
						HONDURAS REP		23
061						NICARAGUA		41
SUCRE ET MIEL						FED INDES OCC		1
ZUCKER UND HONIG						COLOMBIE		33
M O N D E	T	1809	190			GUYANE BRIT		26
PAYS BAS		21	4					
ITALIE		1	1			241		
						BOIS DE CHAUFF CHARBON DE BOIS		
						BRENNHOLZ UND HOLZKOHLE		
						M O N D E	T	84
								1

Werte: 1000 \$ — Mengen: Tonnen falls nicht anders vermerkt (Abkürzungen siehe Anhang)
 Siehe im Anhang Anmerkungen zu den Waren

Valeurs: 1000 \$ — Quantités: Tonnes sauf indication contraire (Voir abréviations en Annexe)
 Voir notes par produits en Annexe

Januar-Dezember — 1962 — Janvier-Décembre

import

Aruba

WAREN - PRODUIT			MENZE			WERTE			WAREN - PRODUIT			MENZE			WERTE			WAREN - PRODUIT			MENZE			WERTE					
Ursprung - Origine			QUANTITÉ			1000 \$			Ursprung - Origine			QUANTITÉ			1000 \$			Ursprung - Origine			QUANTITÉ			1000 \$					
			Einheit - Unité									Einheit - Unité									Einheit - Unité								
ETATS UNIS			93			1			NON SPECIFIES			90						PAYS BAS						1					
242									331									ROYAUME UNI						3					
BOIS RONDS BRUTS SIMPL EQUAR									PETROLFS BRUTS ET PART RAFFIN									ETATS UNIS						3304					
ROHHOLZ RUND OD EINF BEHAUEN									ERDDEL ROH U TEILW RAFFINIERT									FED INDES OCC						2					
M O N D E			T			31			M O N D E			T23433000			296051			VENEZUELA						1					
ETATS UNIS			31			2			VENEZUELA			23433000			296051			SURINAM						1					
243									332									513											
BOIS FACONNES OL SIMPL TRAV									PRODUITS DERIVES DU PETROLE									ELEMENTS CHIMIQUES INORGANI											
HOLZ EINFACH BEARBEITET									ERDDELSTILLATIONSERZEUGNISSE									ANORGANISCHE CHEM GRUNDSTOFFE											
M O N D E						263			M O N D E						53461			M O N D E			T			20018			612		
PAYS BAS						1			FRANCE						1			PAYS BAS						4354			150		
ETATS UNIS						136			PAYS BAS						4			SUEDE						3			19		
CANADA						3			ITALIE						134			ETATS UNIS						4514			221		
HONDURAS REP						23			ROYAUME UNI						399			FED INDES OCC						57			3		
NICARAGUA						41			ETATS UNIS						13347			VENEZUELA						11087			220		
FED INDES OCC						1			DOMINICAINE REP						64			514											
COLOMBIE						32			COLOMBIE						969			AUTRES PROD CHIM INORGANIQUE											
GUYANE BRIT						26			VENEZUELA						38454			AND ANORGAN CHEM ERZEUGNISSE											
244									NON SPECIFIES						90			M O N D E			T			420			58		
LIEGE BRUT ET DECHETS									421									PAYS BAS						115			7		
ROHKORK UND KORKABFAELLE									HUILES VEGETALES FIXES DOUCES									ALLEMAGNE RF						23			1		
M O N D E			T			2			FETTE PFLANZL OELE MILD									ROYAUME UNI						11			3		
PORTUGAL						2			M O N D E			T			586			ETATS UNIS						139			39		
263									PAYS BAS						4			VENEZUELA						130			8		
COTON									ITALIE						2			521											
BAUMWOLLE									ESPAGNE						1			GOUDRONS MINER DERIV CHIM BRUT											
M O N D E			T			15			ETATS UNIS						579			TEER UND TEERERZEUGNISSE											
PAYS BAS						13			431									M O N D E			T			15			2		
ETATS UNIS						1			HUILES ET GRAISSES ELABOREES									PAYS BAS						3			1		
267									OELE UND FETTE VERARBEITET									ETATS UNIS						12			1		
FRIPERIE DRILLES CHIFFONS									M O N D E			T			3			531											
ABFAELLE V SPINNST U LUMPEN									PAYS BAS						1			COLOR DU GOUDR INDIGO NAT ETC											
M O N D E			T			62			CANADA						2			SYNT ORG FARBST NAT INDIGO USW											
PAYS BAS						49			5+6+8									M O N D E			T			3			4		
ALLEMAGNE RF						6			AUTRES PRODUITS INDUSTRIELS									PAYS BAS						3			2		
ETATS UNIS						7			ANDERE INDUSTRIELLE ERZEUGNISSE									ALLEMAGNE RF						2			2		
271									M O N D E						23135			FTATS UNIS											
ENGRAIS NATURELS									FRANCE						59			532											
NATUERLICHE DUENGEMITTEL									BELGIQUE LUXBO						361			EXTRAITS COLORANTS											
M O N D E			T			8			PAYS BAS						1322			FARB U GERBSTOFFAUSZUEGE USW											
ETATS UNIS						7			ALLEMAGNE RF						646			M O N D E			T						1		
276									ITALIE						127			ALLEMAGNE RF											
AUTRES PRODUITS MINERAUX BRUTS									ROYAUME UNI						1210			FTATS UNIS											
ANDERE MINERALISCHE ROHSTOFFE									NORVEGE						28			533											
M O N D E			T			244			SUEDE						86			PIGMENTS PEINTURES VERNIS											
PAYS BAS						8			FINLANDE						5			PIGMENTE FARBEN LACKE USW											
ETATS UNIS						231			DANEMARK						37			M O N D E			T			525			307		
292									SUISSE						75			PAYS BAS						69			39		
MAT BRUTES ORIG VEGETALE NDA									AUTRICHE						15			ALLEMAGNE RF											
ROHSTOFFE PFL URSPRUNGS A N G									PORTUGAL						5			ROYAUME UNI						44			18		
M O N D E			T			19			ESPAGNE						2			NORVEGE						11			7		
PAYS BAS						1			TCHECOSLOVAQUIE						75			ETATS UNIS						401			242		
ETATS UNIS						19			HONGRIE						7			CANADA											
COLOMBIE						1			UNION SUD AFR						1			MEXIQUE											
3									ETATS UNIS						16949			GUATEMALA											
PRODUITS ENERGETIQUES									CANADA						95			HONDURAS BRIT											
BRENNSTOFFE									MEXIQUE						17			COSTA RICA											
M O N D E						349512			FINLANDE						5			PANAMA REP											
FRANCE						1			SUISSE						75			HAITI											
PAYS BAS						4			AUTRICHE						13			DOMINICAINE REP											
ITALIE						134			PORTUGAL						38			FED INDES OCC											
ROYAUME UNI						399			ESPAGNE						2			COLOMBIE											
ETATS UNIS						13347			TCHECOSLOVAQUIE						75			VENEZUELA											
DOMINICAINE REP						64			HONGRIE						7			SURINAM											
COLOMBIE						969			UNION SUD AFR						1			ARGENTINE											
VENEZUELA						334505			ISRAEL						7			CANADA											
512									M O N D E						3310			MEXIQUE											
PRODUITS CHIMIQUES ORGANIQUES									UNION INDIENNE									1126											
ORGANISCHE CHEM ERZEUGNISSE									THAILANDE									154											
M O N D E									CHINE CONTINENT									31											
513									JAPON									1126											
ELEMENTS CHIMIQUES INORGANI									HONG KONG									154											
ANORGANISCHE CHEM GRUNDSTOFFE									AUSTRALIE									31											
M O N D E									514																				
511									PRODUITS CHIMIQUES ORGANIQUES																				
HUILES ESSENTIELLES PROD AROMA									ORGANISCHE CHEM ERZEUGNISSE																				
AETHERISCHE OELE U RIECHSTOFFE									M O N D E																				
M O N D E									T																				

Werte : 1000 \$ — Mengen : Tonnen falls nicht anders vermerkt (Abkürzungen siehe Anhang)
 Siehe im Anhang Anmerkungen zu den Waren

Valeurs : 1000 \$ — Quantités : Tonnes sauf indication contraire (Voir abréviations en Annexe)
 Voir notes par produits en Annexe

Januar-Dezember — 1962 — Janvier-Décembre

import

Aruba

WAREN - PRODUIT			MENGES QUANTITÉ			WERTE VALEUR			WAREN - PRODUIT			MENGES QUANTITÉ			WERTE VALEUR			WAREN - PRODUIT			MENGES QUANTITÉ			WERTE VALEUR											
Ursprung - Origine			Einheit - Unité			1000 \$			Ursprung - Origine			Einheit - Unité			1000 \$			Ursprung - Origine			Einheit - Unité			1000 \$											
ETATS UNIS			1						PAYS BAS			5			10			ROYAUME UNI			2			1											
553									ALLEMAGNE RF			1			1			NORVEGE			58			10											
PARFUMERIE ET PROD DE BEAUTE									ROYAUME UNI			1			1			SUEDE			106			9											
RIECH UND SCHOENHEITSMITTEL									ETATS UNIS			1			7			FINLANDE			26			3											
M O N D E			T			174			336			612						DANEMARK			43			10											
FRANCE			3			23			ARTICLES MANUFACT EN CUIR NDA						AUTRICHE			47			3														
PAYS BAS			1			3			WAREN A LEGER KUNSTLEDER A N G						ETATS UNIS			211			73														
ALLEMAGNE RF			3			9			M O N D E			T			5			4			642														
ITALIE			1			1			ALLEMAGNE RF			1			1			ARTICLES EN PAPIER OU CARTON																	
ROYAUME UNI			41			66			ETATS UNIS			5			4			WAREN AUS PAPIER ODER PAPPE																	
ESPAGNE			1			1			CANADA			1			1			M O N D E			T			706			364								
ETATS UNIS			125			224			621									PAYS BAS			93			64											
CANADA			1			1			DEMI PRODUITS EN CAOUTCHOUC									ALLEMAGNE RF			2			2											
MEXIQUE			1			1			HALBERZEUGNISSE AUS KAUSCHUK									ROYAUME UNI			3			4											
HONDURAS BRIT			3			3			M O N D E			T			33			45			NORVEGE			1			1								
DOMINICAINE REP			2			2			FRANCE			1			1			CANADA			64			19											
FED INDES OCC			1			1			PAYS BAS			2			3			FED INDES OCC			1			2											
VENEZUELA			1			1			ALLEMAGNE RF			1			1			JAPON			1			4											
JAPON			1			1			ROYAUME UNI			11			11			HONG KONG			1			1											
554									ETATS UNIS			17			30			651																	
SAVONS PRODUITS D ENTRETIEN									CANADA			3			1			FILS DE MATIERES TEXTILES																	
SEIFEN PUTZ UND WASCHMITTEL									629									GARNE AUS SPINNSTOFFEN																	
M O N D E			T			732			302			629						M O N D E			T			1			26								
BELGIQUE LUXBG			2			2			ART MANUFACT EN CAOUTCHOUC NDA									FRANCE			5			5											
PAYS BAS			65			14			BEARB WAREN A KAUSCHUK A N G									PAYS BAS			2			2											
ROYAUME UNI			120			24			M O N D E			313			19			ROYAUME UNI			2			2											
ESPAGNE			1			1			PAYS BAS			19			19			ETATS UNIS			3			3											
ETATS UNIS			547			261			ALLEMAGNE RF			28			28			FED INDES OCC			1			14											
561									ITALIE			17			17			652																	
ENGRAIS MANUFACTURES									ROYAUME UNI			13			13			TISSUS COTON SAUF TISSUS SPEC																	
CHEMISCHE DUENGEMITTEL									ETATS UNIS			231			231			BAUMWOLLGEWEBE																	
M O N D E			T			53			6			CANADA			1			1			M O N D E			T			96			281					
PAYS BAS			10			10			HAITI			2			2			PAYS BAS			6			6			28								
ETATS UNIS			43			5			COLOMBIE			1			1			ITALIE			1			1			1								
571									JAPON			2			2			ROYAUME UNI			1			7			7								
EXPLOSIFS									631									SUISSE			5			5											
SPRENGSTOFFE									BOIS ARTIF ET TRAVAILLES NDA									TCHECOSLOVAQUIE			3			3											
M O N D E			T			64			47			FURNIERE KUNSTHOLZ USW A N G						ETATS UNIS			68			194			194								
PAYS BAS			2			2			PAYS BAS			480			76			COLOMBIE			14			2			2								
ETATS UNIS			36			27			TCHECOSLOVAQUIE			64			7			ISRAEL			1			1			1								
CANADA			20			15			ETATS UNIS			148			19			JAPON			18			38			38								
HONG KONG			8			3			SURINAM			251			47			653																	
581									632									AUTRES TISSUS SAUF SPECIAUX																	
MATIERES PLASTIQUES RESIN ART									ARTICLES MANUFACT EN BOIS NDA									ANDERE GEWEBE																	
KUNSTSTOFFE KUNSTHARZE USW									BEARBEITETE WAREN A HOLZ A N G									M O N D E			T			68			214								
M O N D E			T			75			74			M O N D E			T			302			105			FRANCE			1			23					
PAYS BAS			3			2			2			PAYS BAS			89			45			45			FRANCE			1			1					
ALLEMAGNE RF			38			2			ROYAUME UNI			1			1			ROYAUME UNI			1			4			4								
ROYAUME UNI			48			45			SUEDE			6			2			SUEDE			2			2			2								
NORVEGE			2			1			DANEMARK			1			1			DANEMARK			1			1			1								
SUEDE			22			20			UNION SUD AFR			1			1			UNION SUD AFR			1			1			1								
DANEMARK			1			1			ETATS UNIS			190			47			47			ROYAUME UNI			31			31								
ETATS UNIS			2151			688			MEXIQUE			1			1			MEXIQUE			18			77			77								
VENEZUELA			4419			66			HAITI			1			1			ISRAEL			2			2			2								
HONG KONG			4			2			COLOMBIE			5			1			JAPON			50			97			97								
599									VENEZUELA			6			2			654																	
PRODUITS CHIMIQUES NDA									SURINAM			3			3			TULLES DENTELLES BRODERIES ETC																	
CHEMISCHE ERZEUGNISSE A N G									JAPON			1			1			TUELL SPITZEN BAENDER USW																	
M O N D E			T			6747			833			633									M O N D E			T			1			23					
PAYS BAS			62			10			ARTICLES MANUFACTURES EN LIEGE									FRANCE			1			1			1								
ALLEMAGNE RF			38			2			BEARBEITETE WAREN AUS KORK									PAYS BAS			1			4			4								
ROYAUME UNI			48			45			M O N D E			T			1			1			ALLEMAGNE RF			1			1								
NORVEGE			2			1			PAYS BAS			4			4			SUISSE			2			2			2								
SUEDE			22			20			PORTUGAL			1			1			PORTUGAL			3			3			3								
DANEMARK			1			1			ETATS UNIS			3			3			ETATS UNIS			10			10			10								
ETATS UNIS			2151			688			641									UNION INDIENNE			1			1			1								
VENEZUELA			4419			66			PAPIERS ET CARTONS									JAPON			1			1			1								
HONG KONG			4			2			PAPIER UND PAPPE									655																	
611									M O N D E			T			757			168			TISSUS SPECIAUX ARTIC ASSIMIL														
CUIRS									PAYS BAS			263			58			58			SPEZIALGEWEBE UND ERZEUGNISSE														
LEDER									ALLEMAGNE RF			1			2			2			M O N D E			T			97			60					
M O N D E			T			9			22									BELGIQUE LUXBG			2			2			2								

Werte : 1000 \$ — Mengen : Tonnes falls nicht anders vermerkt (Abkürzungen siehe Anhang)
Siehe im Anhang Anmerkungen zu den Waren

Valeurs : 1000 \$ — Quantités : Tonnes sauf indication contraire (Voir abréviations en Annexe)
Voir notes par produits en Annexe

Januar-Dezember — 1962 — Janvier-Décembre

i m p o r t

Aruba

WAREN - PRODUIT			WAREN - PRODUIT			WAREN - PRODUIT		
Ursprung - Origine	MENGE QUANTITÉ Einheit - Unité	WERTE VALEUR 1000 \$	Ursprung - Origine	MENGE QUANTITÉ Einheit - Unité	WERTE VALEUR 1000 \$	Ursprung - Origine	MENGE QUANTITÉ Einheit - Unité	WERTE VALEUR 1000 \$
PAYS BAS	43	11	PAYS BAS	22	17	PAYS BAS	2	1
ALLEMAGNE RF	5	5	ALLEMAGNE RF	60	14	ETATS UNIS	1	5
ROYAUME UNI	5	6	ITALIE	1	2			
ETATS UNIS	40	33	ROYAUME UNI	43	13	682		
VENEZUELA	7	4	NORVEGE	74	10	CUIVRE		
			DANEMARK	1	5	KUPFER		
			SUISSE	13	2			
656			TCHECOSLOVAQUIE	2	1	M O N D E	T	46
ARTICLES EN MAT TEXTILES NDA			ETATS UNIS	384	87	FRANCE		82
SPINNSTOFFWAREN A N G			COLOMBIE	1	1	PAYS BAS		11
			JAPON	24	12	ROYAUME UNI		2
			HONG KONG	5	4	ETATS UNIS		18
						CANADA		15
M O N D E		347						
FRANCE		1	667					
PAYS BAS		13	PIERRES GEMMES ET PERLES FINES					
ALLEMAGNE RF		1	EDEL SCHMUCKSTEINE ECHT PERLEN			683		
ITALIE		1				NICKEL		
ROYAUME UNI		9				NICKEL		
SUISSE		1						
TCHECOSLOVAQUIE		2				M O N D E	T	2
ETATS UNIS		187				ETATS UNIS		2
JAPON		82						
HONG KONG		50						
657			671					
COUV PARQUETS TAPIS TAPISSERIE			SPIEGEL FONTES FERRO ALLIAGES					
FUSSBODENBELAEGE TEPPICHE USW			ROHEISEN SPIEGELEISEN FERROLEG			684		
						ALUMINIUM		
M O N D E	T	77	M O N D E	T	50	ALUMINIUM		
BELGIQUE LUXBG		192	PAYS BAS		46	M O N D E	T	3
PAYS BAS		15	ETATS UNIS		4	ETATS UNIS		3
ALLEMAGNE RF		3						
ITALIE		1	673					
ROYAUME UNI		120	BARRES ET PROFILES PALPLANCHES			685		
TCHECOSLOVAQUIE		1	STABSTAHL U PROFILE AUS STAHL			PLOMB		
ETATS UNIS		11				BLEI		
CANADA		1						
SURINAM		1	M O N D E	T	1617	M O N D E	T	18
HONG KONG		1	BELGIQUE LUXBG		1093	PAYS BAS		10
			PAYS BAS		66	ETATS UNIS		7
			ALLEMAGNE RF		25			
661			ROYAUME UNI		21	686		
CHAUX CIMENTS OUVR PR BATIMENT			ETATS UNIS		412	ZINC		
KALK ZEMENT UND BAUSTOFFE						ZINK		
M O N D E		350	674			M O N D E	T	27
BELGIQUE LUXBG		120	LARGES PLATS ET TOLES			BELGIQUE LUXBG		21
PAYS BAS		12	BREITFLACHSTAHL UND BLECHE			PAYS BAS		6
ALLEMAGNE RF		45						
ITALIE		1	M O N D E	T	457			
ROYAUME UNI		5	BELGIQUE LUXBG		107	687		
SUEDE		1	PAYS BAS		26	ETAIN		
DANEMARK		2	ALLEMAGNE RF		54	ZINN		
TCHECOSLOVAQUIE		4	ROYAUME UNI		93			
ETATS UNIS		46	ETATS UNIS		177	M O N D E	T	3
COLOMBIE		9				PAYS BAS		1
VENEZUELA		106	675			ETATS UNIS		2
SURINAM		1	FEUILLARDS					
			BANDSTAHL			689		
662						AUTRES MET COMMUNS NON FERREUX		
PIECES DE CONSTR EN MAT CERAM			M O N D E	T	5	ANDERE UNEDLE NE METALLE		
BAUMATERIAL AUS KERAM STOFFEN			PAYS BAS		3			
			ETATS UNIS		2	M O N D E	T	2
M O N D E		82				PAYS BAS		2
FRANCE		1	677			ETATS UNIS		2
PAYS BAS		16	FILS FER ACIER FIL MACH EXCLUS					
ALLEMAGNE RF		20	STAHLDRAHT			691		
ROYAUME UNI		4				CONSTRUCTIO METALL ET PARTIES		
TCHECOSLOVAQUIE		8	M O N D E	T	32	METALLKONSTRUKTIONEN UND TEILE		
ETATS UNIS		30	BELGIQUE LUXBG		12			
JAPON		3	PAYS BAS		1	M O N D E	T	7349
			ALLEMAGNE RF		18	PAYS BAS		224
663			ETATS UNIS		1	ROYAUME UNI		1884
ARTICLES EN MAT MINERALES NDA						ETATS UNIS		5180
WAREN A MINERAL STOFFEN A N G			678			PANAMA REP		1
			TUB TUYAUX RACCORDS FON FER AC			DOMINICAINE REP		5
M O N D E	T	301	ROHRE ROHRFORMSTUECKE USW			JAPON		54
BELGIQUE LUXBG		156				AUSTRALIE		2
PAYS BAS		14	M O N D E	T	3780	692		
ROYAUME UNI		43	FRANCE		10	RESERVOIRS FUTS ETC METALLIQ		
DANEMARK		1	BELGIQUE LUXBG		299	BEHAELTER FAESSER USW A METALL		
ETATS UNIS		30	PAYS BAS		25	M O N D E	T	336
			ALLEMAGNE RF		91	PAYS BAS		2
665			ITALIE		7	ALLEMAGNE RF		70
VERRERIE			ROYAUME UNI		1040	ETATS UNIS		248
GLASWAREN			SUEDE		6	ARGENTINE		2
			ETATS UNIS		2285	AUSTRALIE		9
M O N D E	T	656	JAPON		17			
FRANCE		5	679			693		
BELGIQUE LUXBG		3	OUVRAGES FONTE FER ACIER NDA			CABL RONCES TRFILLIS ETC METAL		
			WAREN A EISEN OD STAHL A N G			KABEL STACHELDRAHT USW		
						M O N D E	T	197
			M O N D E	T	3			87

Werte : 1000 \$ — Mengen : Tonnen falls nicht anders vermerkt (Abkürzungen siehe Anhang)
 Siehe im Anhang Anmerkungen zu den Waren

Valeurs : 1000 \$ — Quantités : Tonnes sauf indication contraire (Voir abréviations en Annexe)
 Voir notes par produits en Annexe

Januar-Dezember — 1962 — Janvier-Décembre

i m p o r t

Aruba

WAREN - PRODUIT			WAREN - PRODUIT			WAREN - PRODUIT		
Ursprung - Origine			Ursprung - Origine			Ursprung - Origine		
MENGE	QUANTITÉ	WERTE	MENGE	QUANTITÉ	WERTE	MENGE	QUANTITÉ	WERTE
Einheit - Unité		1000 \$	Einheit - Unité		1000 \$	Einheit - Unité		1000 \$
BELGIQUE LUXBG	56	11	ITALIE		189	FRANCE		2
PAYS BAS	84	34	ROYAUME UNI		474	PAYS BAS		21
ALLEMAGNE RF	10	2	NORVEGE		1	ALLEMAGNE RF		33
ROYAUME UNI	4	2	SUEDE		24	ITALIE		1
ETATS UNIS	43	39	DANEMARK		1	ROYAUME UNI		53
			SUISSE		5	SUEDE		2
694			ETATS UNIS		7951	SUISSE		1
CLOUTERIE ET BOULONNERIE			CANADA		31	ETATS UNIS		3318
MAEGEL UND SCHRAUBEN			HONDURAS BRIT		3	PANAMA REP		2
			PANAMA REP		6	VENEZUELA		4
			FED INDES OCC		1	JAPON		2
M O N D E	T	125	VENEZUELA		15			
BELGIQUE LUXBG		13	SURINAM		2	722		
PAYS BAS		17	CHILI		1	MACH ELECT APPAR POUR COUPURE		
ALLEMAGNE RF		3	SINGAPOUR		1	ELEKTR MASCH U SCHALTGERAETE		
ROYAUME UNI		24	JAPON		7			
SUEDE		1				M O N D E	T	640
ETATS UNIS		67				FRANCE		881
			711			PAYS BAS		17
695			CHAUDIERES ET MOT NON ELECTR			ALLEMAGNE RF		22
OUTILLAGE EN METAUX COMMUNS			DAMPFKESSEL U NICHTELEKTR MOTOR			ITALIE		1
WERKZEUGE AUS UNEDLEN METALLEN						ROYAUME UNI		5
			M O N D E	T	884	DANEMARK		1
M O N D E	T	57	BELGIQUE LUXBG		1	SUISSE		1
BELGIQUE LUXBG		1	PAYS BAS		2	ETATS UNIS		613
PAYS BAS		7	ALLEMAGNE RF		1	VENEZUELA		844
ALLEMAGNE RF		8	ROYAUME UNI		98	CHILI		1
ROYAUME UNI		4	SUEDE		1	SINGAPOUR		2
SUEDE		2	DANEMARK		1			
AUTRICHE		1	ETATS UNIS		784	723		
ETATS UNIS		37	VENEZUELA		1	FILS CABLES ISOLAT ETC P ELEC		
CANADA		2				DRAEHT KABEL ISOLATOREN F EL		
HONG KONG		1	712					
			TRACTEURS MACH ET APPAR AGRICO			M O N D E	T	453
696			SCHLEPPER MASCHIN APP F LANDW			BELGIQUE LUXBG		12
COUPELLERIE ET COUVERTS						PAYS BAS		117
SCHNEIDWAREN UND BESTECKE			M O N D E		49	ALLEMAGNE RF		11
			ETATS UNIS		48	ROYAUME UNI		4
M O N D E		44	VENEZUELA		2	SUEDE		2
PAYS BAS		8				ETATS UNIS		307
ALLEMAGNE RF		6	714			VENEZUELA		1
ROYAUME UNI		2	MACHINES DE BUREAU					
SUEDE		1	BUEROMASCHINEN			724		
SUISSE		1				APPAR POUR TELECOMMUNICATIONS		
ETATS UNIS		24	M O N D E		215	APP F TELEGR TELEPHON FERNSEH		
PANAMA REP		2	PAYS BAS		4			
JAPON		1	ALLEMAGNE RF		8	M O N D E		256
			ROYAUME UNI		2	BELGIQUE LUXBG		25
697			SUEDE		3	PAYS BAS		66
ARTICLES METAL USAGE DOMEST			SUISSE		2	ALLEMAGNE RF		28
METALLWAREN VORW F HAUSGEBR			ETATS UNIS		196	ROYAUME UNI		4
						NORVEGE		1
M O N D E		134	715			SUEDE		2
BELGIQUE LUXBG		1	MACH POUR TRAVAIL DES METAUX			ETATS UNIS		122
PAYS BAS		14	METALLBEARBEITUNGSMASCHINEN			PANAMA REP		4
ALLEMAGNE RF		6				JAPON		4
ROYAUME UNI		4	M O N D E	T	19	725		
SUEDE		1	PAYS BAS		1	APPAREILS ELECTRODOMESTIQUES		
DANEMARK		2	ALLEMAGNE RF		9	ELEKTRISCHE HAUSHALTSGERAETE		
ETATS UNIS		104	ROYAUME UNI		1			
CANADA		1	ETATS UNIS		8	M O N D E		311
JAPON		1	VENEZUELA		1	PAYS BAS		3
HONG KONG		1				ALLEMAGNE RF		2
			717			ITALIE		4
698			MACH PR TEXT CUIR MAC A COUDRE			ROYAUME UNI		2
AUT ART MANUF EN MET COMM NDA			MACH F TEXTIL LEDER NAEHMASCH			SUEDE		14
AND BEARB WAREN A UNEDL METALL						SUISSE		2
			M O N D E		65	ETATS UNIS		254
M O N D E	T	237	PAYS BAS		13	CANADA		30
BELGIQUE LUXBG		2	ALLEMAGNE RF		14	HONDURAS BRIT		1
PAYS BAS		31	ROYAUME UNI		32			
ALLEMAGNE RF		7	ETATS UNIS		6	729		
ITALIE		15				MACH ET APP ELECTRIQUES N D A		
ROYAUME UNI		5	718			ELEKTR MASCHINEN U APP A N G		
SUEDE		8	MACH PR AUT INDUS SPECIALISEES					
SUISSE		1	MACH F BESOND GEN INDUSTRIEN			M O N D E		810
ETATS UNIS		165				FRANCE		1
MEXIQUE		4	M O N D E	T	111	PAYS BAS		33
			FRANCE		5	ALLEMAGNE RF		8
7			PAYS BAS		4	ITALIE		1
MACHINES ET MATERIEL DE TRANSPOR			ALLEMAGNE RF		2	ROYAUME UNI		6
MASCHINEN UND FAHRZEUGE			ETATS UNIS		106	SUEDE		1
			VENEZUELA		2	ETATS UNIS		756
M O N D E		9462				CANADA		2
FRANCE		66	719			HONDURAS BRIT		3
BELGIQUE LUXBG		38	MACHINES ET APPAREILS NDA			PANAMA REP		1
PAYS BAS		291	MASCHINEN UND APPARATE ANG					
ALLEMAGNE RF		356				732		
			M O N D E		3437	VEHICULES AUTOMOBILES ROUTIERS		
						KRAFTFAHRZEUGE		
						M O N D E		1572

Werte : 1000 \$ — Mengen : Tonnes falls nicht anders vermerkt (Abkürzungen siehe Anhang)
 Siehe im Anhang Anmerkungen zu den Waren

Valeurs : 1000 \$ — Quantités : Tonnes sauf indication contraire (Voir abréviations en Annexe)
 Voir notes par produits en Annexe

Januar-Dezember — 1962 — Janvier-Décembre

i m p o r t

Aruba

WAREN - PRODUIT			WAREN - PRODUIT			WAREN - PRODUIT		
Ursprung - Origine			Ursprung - Origine			Ursprung - Origine		
MENGE	QUANTITÉ	WERTE	MENGE	QUANTITÉ	WERTE	MENGE	QUANTITÉ	WERTE
Einheit - Unité		1000 \$	Einheit - Unité		1000 \$	Einheit - Unité		1000 \$
FRANCE		58	AUTRICHE		1	ETATS UNIS		15
BELGIQUE LUXBG		2	PORTUGAL		1	PANAMA REP		28
PAYS BAS		45	ESPAGNE		1			
ALLEMAGNE RF		232	HONGRIE		4			
ITALIE		181	ETATS UNIS	6	40	863		
ROYAUME UNI		234	MEXIQUE		1	FILMS CINEMA IMPRES ET DEVELOP		
ETATS UNIS		816	VENEZUELA		1	KINOFILME BELICHTET ENTWICKELT		
FED INDES OCC		1	JAPON	17	23			
VENEZUELA		1	HONG KONG	3	7	M O N D E	R	414
SURINAM		2				ROYAUME UNI		14
JAPON		2				ETATS UNIS		182
						FED INDES OCC		34
						VENEZUELA		122
733			841					
VEHIC ROUT AUT QUE AUTOMOBILES			VETEMENTS					
STRASSENFAHRZEUGE O KRAFTANTR			BEKLEIDUNG					
M O N D E		19	M O N D E		2273	864		
PAYS BAS		2	FRANCE		14	HORLOGERIE		
ROYAUME UNI		9	PAYS BAS		16	UHREN		
ETATS UNIS		8	ALLEMAGNE RF		5			
			ITALIE		19	M O N D E		58
734			ROYAUME UNI		43	PAYS BAS		12
AERONEFS			SUISSE		3	ALLEMAGNE RF		5
LUFTFAHRZEUGE			AUTRICHE		8	ROYAUME UNI		1
			TCHECOSLOVAQUIE		7	SUISSE		38
			HONGRIE		1	ETATS UNIS		1
			ETATS UNIS		1474	COLOMBIE		1
			CANADA		3	JAPON		1
M O N D E	T	1	MEXIQUE		1			
ETATS UNIS		1	GUATEMALA		2			
			PANAMA REP		4			
735			FED INDES OCC		12	891		
BATEAUX			COLOMBIE		3	INSTR MUSIQUE PHONOS DISQUES		
WASSERFAHRZEUGE			VENEZUELA		5	MUSIKINSTR PLATTENSP SCHALLPL		
			SURINAM		2			
			ISRAEL		4	M O N D E		73
			CHINE CONTINENT		4	FRANCE		1
			JAPON		599	PAYS BAS		13
			HONG KONG		48	ALLEMAGNE RF		7
						ITALIE		1
						ROYAUME UNI		5
						SUISSE		1
						ETATS UNIS		33
						MEXIQUE		4
						FED INDES OCC		1
						VENEZUELA		5
						JAPON		3
812			851					
APP SANIT HYG CHAUFF ECLAIRAGE			CHAUSSURES					
SANITAER U HYG ARTKL HEIZK USW			SCHUHE					
M O N D E	T	101	M O N D E		632			
BELGIQUE LUXBG		2	FRANCE		103	892		
PAYS BAS		27	PAYS BAS		103	OUVRAGES IMPRIMES		
ALLEMAGNE RF		15	ALLEMAGNE RF		1	DRUCKEREIERZEUGNISSE		
ROYAUME UNI		9	ITALIE		37			
SUEDE		1	ROYAUME UNI		8	M O N D E	T	209
SUISSE		1	TCHECOSLOVAQUIE		23	PAYS BAS		32
ETATS UNIS		43	HONGRIE		3	ALLEMAGNE RF		1
CANADA		1	ETATS UNIS		343	ITALIE		1
VENEZUELA		3	CANADA		3	ROYAUME UNI		2
CHINE CONTINENT		1	MEXIQUE		3	ETATS UNIS		149
JAPON		1	COLOMBIE		1	PANAMA REP		2
HONG KONG		2	VENEZUELA		1	FED INDES OCC		2
			SURINAM		2	VENEZUELA		24
			ARGENTINE		1	SURINAM		1
			UNION INDIENNE		1	JAPON		1
			CHINE CONTINENT		3	HONG KONG		1
			JAPON		91			
			HONG KONG		10			
821			861			893		
MEUBLES			APP SCIENTIF ET D OPTIQUE			ARTICLES EN MATIERES PLASTIQ		
MOEBEL			FEINMECH U OPT ERZEUGNISSE			KUNSTSTOFFWAREN		
M O N D E		446	M O N D E		431	M O N D E	T	42
PAYS BAS		134	FRANCE		3	BELGIQUE LUXBG		1
ALLEMAGNE RF		41	PAYS BAS		22	PAYS BAS		5
ITALIE		2	ALLEMAGNE RF		20	ALLEMAGNE RF		5
ROYAUME UNI		12	ITALIE		2	ROYAUME UNI		3
DANEMARK		7	ROYAUME UNI		26	DANEMARK		1
TCHECOSLOVAQUIE		11	DANEMARK		2	ETATS UNIS		29
HONGRIE		1	SUISSE		1	DOMINICAINE REP		1
ETATS UNIS		198	ETATS UNIS		346	VENEZUELA		2
CANADA		18	MEXIQUE		4	JAPON		1
DOMINICAINE REP		1	PANAMA REP		4	HONG KONG		2
COLOMBIE		1	JAPON		1			
VENEZUELA		10	HONG KONG		2			
UNION INDIENNE		1						
CHINE CONTINENT		2						
JAPON		3						
HONG KONG		7						
831			862			894		
ARTI VOYAGE SACS A MAIN ET SIM			FURNITURES PHOTOCINEMA			VOIT ENFANTS ART SPORT JOUETS		
REISEARTIKEL TAESCHNERW U DGL			PHOTOCEMISCHE ERZEUGNISSE			KINDERWAGEN SPORTART SPIELZG		
M O N D E	T	36	M O N D E		50	M O N D E		119
FRANCE		1	BELGIQUE LUXBG		4	FRANCE		2
PAYS BAS		8	PAYS BAS		1	PAYS BAS		16
ALLEMAGNE RF		1	ALLEMAGNE RF		1	ALLEMAGNE RF		14
ITALIE		1	ITALIE		1	ITALIE		4
ROYAUME UNI		1	ROYAUME UNI		1	ROYAUME UNI		10
			SUEDE		1	ESPAGNE		1

Werte: 1000 \$ — Mengen: Tonnen falls nicht anders vermerkt (Abkürzungen siehe Anhang)
 Siehe im Anhang Anmerkungen zu den Waren

Valeurs: 1000 \$ — Quantités: Tonnes sauf indication contraire (Voir abréviations en Annexe)
 Voir notes par produits en Annexe

Januar-Dezember — 1962 — Janvier-Décembre

i m p o r t

Aruba

WAREN - PRODUIT	MENGE	WERTE	WAREN - PRODUIT	MENGE	WERTE	WAREN - PRODUIT	MENGE	WERTE
Ursprung - Origine	QUANTITÉ	VALEUR	Ursprung - Origine	QUANTITÉ	VALEUR	Ursprung - Origine	QUANTITÉ	VALEUR
	Einheit - Unité	1000 \$		Einheit - Unité	1000 \$		Einheit - Unité	1000 \$
ETATS UNIS		51	PAYS BAS		1			
CANADA		2						
PANAMA REP		1						
COLOMBIE		1						
JAPON		14						
HONG KONG		5						
895								
ARTICLES DE BUREAU								
BUEROBEDARF								
M O N D E	T	22						
PAYS BAS	3	74						
ALLEMAGNE RF		7						
ROYAUME UNI		1						
AUTRICHE		2						
ETATS UNIS	19	1						
HONG KONG		62						
		1						
896								
OBJETS D ART ET ANTIQUITE								
KUNSTGEGENSTAENDE UND DGL								
M O N D E	T	12						
BELGIQUE LUXBG		76						
PAYS BAS	1	1						
ALLEMAGNE RF		13						
ROYAUME UNI	2	3						
DANEMARK		5						
SUISSE		2						
AUTRICHE		3						
ETATS UNIS	9	1						
VENEZUELA		46						
JAPON		1						
HONG KONG		2						
		1						
897								
BIJOUTERIE JOAILLERIE ORFEVRER								
SCHMUCK GOLD UND SILBERWAREN								
M O N D E		142						
FRANCE		1						
PAYS BAS		19						
ALLEMAGNE RF		35						
ITALIE		23						
NORVEGE		1						
DANEMARK		1						
SUISSE		1						
AUTRICHE		2						
PORTUGAL		1						
TCHECOSLOVAQUIE		5						
ETATS UNIS		32						
CANADA		3						
MEXIQUE		1						
COLOMBIE		6						
VENEZUELA		3						
THAÏLANDE		2						
JAPON		8						
HONG KONG		1						
899								
ARTICLES MANUFACTURES NDA								
BEARBEITETE WAREN A N G								
M O N D E		84						
FRANCE		1						
PAYS BAS		12						
ALLEMAGNE RF		5						
ITALIE		1						
SUEDE		13						
FINLANDE		3						
DANEMARK		1						
ETATS UNIS		40						
CANADA		3						
COLOMBIE		2						
HONG KONG		4						
911								
COLIS POSTAUX NON CL AILLEURS								
POSTPAKETE ANDERW N ZUGEORDNET								
M O N D E	T	255						
NON SPECIFIES	255	399						
		399						
941								
ANIMAUX ZOO CHIENS CHATS SIM								
ZOOTIERE HUNDE KATZEN U DGL								
M O N D E	T	1						

Werte : 1000 \$ — Mengen : Tonnen falls nicht anders vermerkt (Abkürzungen siehe Anhang)
 Siehe im Anhang Anmerkungen zu den Waren

Valeurs : 1000 \$ — Quantités : Tonnes sauf indication contraire (Voir abréviations en Annexe)
 Voir notes par produits en Annexe

Januar-Dezember — 1962 — Janvier-Décembre

i m p o r t

Surinam

WAREN - PRODUIT			WAREN - PRODUIT			WAREN - PRODUIT		
Ursprung - Origine	MENGE QUANTITÉ Einheit - Unité	WERTE VALEUR 1000 \$	Ursprung - Origine	MENGE QUANTITÉ Einheit - Unité	WERTE VALEUR 1000 \$	Ursprung - Origine	MENGE QUANTITÉ Einheit - Unité	WERTE VALEUR 1000 \$
* COMMERCE TOTAL HANDEL INSGESAMT			VENEZUELA		63	PAYS BAS	365	252
M O N D E	54617		GUYANE BRIT		89	DANEMARK	4	3
FRANCE	453		.. GUYANE FR		1	SUISSE	1	1
BELGIQUE LUXBG	704		PEROU		4			
PAYS BAS	15444		ARGENTINE		8	025		
ALLEMAGNE RF	2975		UNION INDIENNE		4	OEUF D OISEAUX		
ITALIE	205		CHINE CONTINENT		82	VOGELEIER		
ROYAUME UNI	4457		JAPON		15			
IRLANDE	7		AUSTRALIE		67	M O N D E	T	1
NORVEGE	47		DIVERS NDA		75	PAYS BAS	T	1
SUEDE	249							
DANEMARK	125		001					
SUISSE	639		ANIMAUX VIVANTS			031		
AUTRICHE	28		LEBENDE TIERE			POISSONS		
PORTUGAL	106					FISCH		
ESPAGNE	10		M O N D E	T	219	137		
YUGOSLAVIE	1		PAYS BAS	T	1	1	M O N D E	T
GRECE	14		ETATS UNIS		19	63	BELGIQUE LUXBG	5
U R S S	3		CANADA		1	1	PAYS BAS	367
ZONE MARK EST	26		FED INDES OCC		1	2	ROYAUME UNI	31
POLOGNE	10		ANTILLES NEER		4	14	NORVEGE	87
TCHECOSLOVAQUIE	206		GUYANE BRIT		194	56	ETATS UNIS	41
HONGRIE	63						CANADA	413
ROUMANIE	2		011				GUYANE BRIT	5
ALGERIE	6		VIANDE FRAICHE REFRIG CONGEELEE				CHINE CONTINENT	5
EGYPTE	1		FLEISCH FRISCH GEKUEHLT GEFR				DIVERS NDA	73
ZANZIBAR PEMBA	1							
ETATS UNIS	17285		M O N D E	T	339	210	032	
CANADA	804		PAYS BAS		24	11	PREP CONSERV POISSONS ET CRUST	
..PTOM NEER AM	3		DANEMARK		9	5	FISCHZUBEREITUNGEN U KONSERVEN	
MEXIQUE	8		ETATS UNIS		226	136	M O N D E	T
GUATEMALA	1		FED INDES OCC		20	20	FRANCE	1
HONDURAS BRIT	8		AUSTRALIE		59	38	PAYS BAS	205
SALVADOR	1						ROYAUME UNI	3
PANAMA REP	57		012				NORVEGE	2
CANAL PANAMA	7		VIANDES ETC SECHES SALES FUMES				DANEMARK	1
HAITI	1		FLEISCH USW EINFACH ZUBEREITET				PORTUGAL	14
DOMINICAINE REP	636						YUGOSLAVIE	1
FED INDES OCC	5222		M O N D E	T	1369	481	ETATS UNIS	194
ANTILLES NEER	198		PAYS BAS		93	35	CANADA	125
COLOMBIE	72		DANEMARK		10	5	PANAMA REP	1
VENEZUELA	1375		ETATS UNIS		1214	420	ANTILLES NEER	2
GUYANE BRIT	332		CANADA		51	20	COLOMBIE	2
.. GUYANE FR	245						VENEZUELA	154
PEROU	5		013				GUYANE BRIT	1
BRESIL	159		PREP ET CONSERVES DE VIANDE				CHINE CONTINENT	63
URUGUAY	1		FLEISCHZUBEREITUNGEN KONSERVEN				JAPON	16
ARGENTINE	8							
ISRAEL	1		M O N D E	T	419	374	042	
UNION INDIENNE	124		FRANCE		26	17	RIZ	
THAILANDE	2		PAYS BAS		261	262	REIS	
MALAISIE FED	58		DANEMARK		70	52	M O N D E	T
CHINE CONTINENT	652		SUISSE		3	4	PAYS BAS	90
JAPON	1417		POLOGNE		1	1	GUYANE BRIT	102
AUSTRALIE	78		ETATS UNIS		11	10		
DIVERS NDA	75		CANADA		2	1		
			ANTILLES NEER		30	17	046	
0+1			ARGENTINE		12	8	SEMOULE ET FARINE DE FROMENT	
PROD ALIMENTAIRES BOISSONS TABAC			AUSTRALIE		1	1	GRIESS UND MEHL AUS WEIZEN	
NHRUNGS UND GENUSSMITTEL								
M O N D E	9018		022				M O N D E	T
FRANCE	142		LAIT ET CREME DE LAIT				FRANCE	10610
BELGIQUE LUXBG	6		MILCH UND RAHM				FRANCE	220
PAYS BAS	3944						PAYS BAS	208
ALLEMAGNE RF	9		M O N D E	T	1048	320	ETATS UNIS	9179
ITALIE	16		PAYS BAS		746	230	CANADA	981
ROYAUME UNI	421		ROYAUME UNI		29	11	ANTILLES NEER	5
NORVEGE	27		SUEDE		3	1	AUSTRALIE	11
SUEDE	2		DANEMARK		6	4		
DANEMARK	78		ETATS UNIS		254	65	048	
SUISSE	9		AUSTRALIE		10	8	PREPAR DE CEREALES DE FARINES	
PORTUGAL	74						ZUBEREITUNGEN A GETREIDEMEHL	
ESPAGNE	2		023				M O N D E	T
YUGOSLAVIE	1		BEURRE				BELGIQUE LUXBG	937
GRECE	14		BUTTER				PAYS BAS	4
U R S S	2						PAYS BAS	746
ZONE MARK EST	1		M O N D E	T	485	346	ROYAUME UNI	32
POLOGNE	1		PAYS BAS		481	343	DANEMARK	1
EGYPTE	6		ETATS UNIS		3	2	ETATS UNIS	117
ZANZIBAR PEMBA	1						CANADA	3
ETATS UNIS	3270		024				GUYANE BRIT	23
CANADA	500		FROMAGE ET CAILLEBOTTE				CHINE CONTINENT	9
MEXIQUE	3		KAESE UND QUARK					
HONDURAS BRIT	1						051	
PANAMA REP	3		M O N D E	T	371	258	FRUITS FRAIS NOIX SAUF OLEAGIN	
FED INDES OCC	38		FRANCE		1	1	OBST UND SUEDFR FRISCH NUESSE	
ANTILLES NEER	36						M O N D E	T
COLOMBIE	1							250
								115

Werte : 1000 \$ — Mengen : Tonnen falls nicht anders vermerkt (Abkürzungen siehe Anhang)
Siehe im Anhang Anmerkungen zu den Waren

Valeurs : 1000 \$ — Quantités : Tonnes sauf indication contraire (Voir abréviations en Annexe)
Voir notes par produits en Annexe

Januar-Dezember — 1962 — Janvier-Décembre

i m p o r t

Surinam

WAREN - PRODUIT			MENZE			WERTE			WAREN - PRODUIT			MENZE			WERTE		
Ursprung - Origine			Quantité			VALEUR			Ursprung - Origine			Quantité			VALEUR		
			Einheit - Unité			1000 \$						Einheit - Unité			1000 \$		
PAYS BAS		55			25	072			ROYAUME UNI		3			1			
GRECE		40			14	CACAO											
ETATS UNIS		133			66	KAKAO											
CANADA		10			5												
CHINE CONTINENT		8			4	M O N D E	T	125	100	112							
AUSTRALIE		3			1	PAYS BAS		65	51	BOISSONS ALCOOLIQUES							
						ROYAUME UNI		59	48	ALKOHOLISCHE GETRAENKE							
053																	
PREP ET CONSERVES DE FRUITS						073				M O N D E	T	4135		845			
ORST SUEDFR ZUBEREIT KONSERVEN						CHOCOLAT ET PREP AU CACAO				FRANCE		244		98			
						SCHOKOLADE U SCHOKOLADEWAREN				PAYS BAS		3465		528			
M O N D E	T	272			76					ALLEMAGNE RF		4		1			
PAYS BAS		79			21	M O N D E	T	111	109	ITALIE		11		5			
ROYAUME UNI		10			3	PAYS BAS		60	56	ROYAUME UNI		368		186			
ETATS UNIS		172			48	ROYAUME UNI		38	42	DANEMARK		7		2			
CANADA		2			1	SUISSE		3	3	ESPAGNE		3		1			
FED INDES OCC		3			1	ETATS UNIS		7	6	ETATS UNIS		15		10			
CHINE CONTINENT		2			1	CANADA		1	1	CANADA		2		1			
										HONDURAS BRIT		1		1			
054						074				FED INDES OCC		7		6			
LEGUMES PLANTES TUBERC ALIMENT						THE ET MATE				ANTILLES NEER		1		1			
GEMUESE PFLANZEN KNOLLEN F FRN						TEE UND MATE				GUYANE BRIT		8		4			
M O N D E	T	3015			366					CHINE CONTINENT		1		1			
PAYS BAS		2227			241	M O N D E	T	124	175								
ITALIE		4			2	PAYS BAS		82	115	121							
ROYAUME UNI		2			1	ROYAUME UNI		26	41	TABACS BRUTS ET DECHETS							
PORTUGAL		519			63	CHINE CONTINENT		16	17	ROHTABAK UND TABAKABFAELLE							
EGYPTE		36			6					M O N D E	T	100		173			
ETATS UNIS		82			29	075				PAYS BAS		1		1			
MEXIQUE		5			2	EPICES				ROYAUME UNI		1		1			
FED INDES OCC		73			9	GEMUERZE				ETATS UNIS		99		170			
GUYANE BRIT		10			4												
PEROU		25			7	M O N D E	T	114	62	122							
CHINE CONTINENT						PAYS BAS		99	50	TABACS MANUFACTURES							
						ROYAUME UNI		3	1	TABAKWAREN							
055						ZANZIBAR PEMBA		1	1	M O N D E	T	60		158			
PREPARAT ET CONSERV DE LEGUMES						ETATS UNIS		4	5	PAYS BAS		23		57			
ZUBEREITUNGEN A GEMUESE USK						FED INDES OCC		1	1	ETATS UNIS		32		97			
M O N D E	T	1837			494	GUYANE BRIT		3	2	FED INDES OCC		4		2			
FRANCE		10			5	CHINE CONTINENT		1	1								
BELGIQUE LUXBG		3			1					2+4							
PAYS BAS		841			225	081				MATIERES PREMIERES							
ITALIE		30			8	ALIMENTS POUR ANIMAUX				ROHSTOFFE							
ROYAUME UNI		19			7	FUTTERMITTEL				M O N D E				2295			
DANEMARK		2			1	M O N D E	T	4134	919	FRANCE		1		1			
PORTUGAL		19			4	PAYS BAS		573	450	BELGIQUE LUXBG		5		5			
U R S S		9			2	ALLEMAGNE RF		10	2	PAYS BAS		238		238			
ETATS UNIS		219			104	ROYAUME UNI		1	1	ALLEMAGNE RF		23		23			
CANADA		579			108	ETATS UNIS		3501	458	ROYAUME UNI		3		3			
FED INDES OCC		2			1	CANADA		36	6	DANEMARK		4		4			
ANTILLES NEER		3			1	ANTILLES NEER		8	1	SUISSE		2		2			
..GUYANE FR		3			1	GUYANE BRIT		6	1	PORTUGAL		14		14			
UNION INDIENNE		15			4					ETATS UNIS		473		473			
CHINE CONTINENT		64			16	091				..PTOM NEER AM		3		3			
JAPON		2			1	MARGARINE ET GRAISSES ALIMENT				HONDURAS BRIT		1		1			
AUSTRALIE		17			5	MARGARINE UND AND SPEISEFETTE				DOMINICAINE REP		622		622			
						M O N D E	T	800	317	FED INDES OCC		488		488			
061						PAYS BAS		622	239	ANTILLES NEER		35		35			
SUCRE ET MIEL						ETATS UNIS		178	78	VENEZUELA		1		1			
ZUCKER UND HONIG										GUYANE BRIT		56		56			
M O N D E	T	2			1					..GUYANE FR		220		220			
						099				BRESIL		92		92			
062						PREPARATIONS ALIMENTAIRES NDA				UNION INDIENNE		7		7			
PREPARATIONS A BASE DE SUCRE						NAHRUNGSMITTELZUBEREIT A N G				CHINE CONTINENT		4		4			
ZUCKERWAREN						M O N D E	T	422	339	JAPON		1		1			
M O N D E	T	409			184	PAYS BAS		104	83	221							
PAYS BAS		330			139	ALLEMAGNE RF		1	2	GRAINES NOIX OLEAGINEUSES							
ALLEMAGNE RF		5			2	ROYAUME UNI		18	18	OELSAATEN UND OELFRUECHTE							
ROYAUME UNI		41			21	DANEMARK		2	2	M O N D E	T	4228		836			
DANEMARK		3			2	ETATS UNIS		165	188	PAYS BAS		8		2			
ZONE MARK EST		2			1	CANADA		4	4	DOMINICAINE REP		3152		622			
ETATS UNIS		23			17	HONDURAS BRIT		1	2	FED INDES OCC		1069		212			
FED INDES OCC		3			1	FED INDES OCC		1	1								
GUYANE BRIT		1			1	GUYANE BRIT		2	1	231							
						CHINE CONTINENT		99	16	CAOUTCHOUC BRUT NAT SYNT REGEN							
071						JAPON		6	8	KAUTSCHUK							
CAFE						AUSTRALIE		19	13	M O N D E	T	150		99			
KAFFEE										..GUYANE FR		150		99			
M O N D E	T	7			2	111											
PAYS BAS		5			2	BOISSONS N ALC SAUF JUS FRUITS				241							
ROYAUME UNI		1			2	ALKOHOLFREIE GETRAENKE				BOIS DE CHAUFF CHARBON DE BOIS							
ETATS UNIS		1			2	M O N D E	T	24	5	BRENNHOLZ UND HOLZKOHLE							
						PAYS BAS		19	4	M O N D E	T	1		1			

Werte: 1000 \$ — Mengen: Tonnes falls nicht anders vermerkt (Abkürzungen siehe Anhang)
 Siehe im Anhang Anmerkungen zu den Waren

Valeurs: 1000 \$ — Quantités: Tonnes sauf indication contraire (Voir abréviations en Annexe)
 Voir notes par produits en Annexe

Januar-Dezember — 1962 — Janvier-Décembre

import

Surinam

WAREN - PRODUIT	MENGE QUANTITÉ	WERTE VALEUR	WAREN - PRODUIT	MENGE QUANTITÉ	WERTE VALEUR	WAREN - PRODUIT	MENGE QUANTITÉ	WERTE VALEUR
↳ Ursprung - Origine	↳ Einheit - Unité	↳ 1000 \$	↳ Ursprung - Origine	↳ Einheit - Unité	↳ 1000 \$	↳ Ursprung - Origine	↳ Einheit - Unité	↳ 1000 \$
UNION INDIENNE	1	1	CHINE CONTINENT	1		PAYS BAS	52	19
242			292			SUISSE	5	2
BOIS RONDS BRUTS SIMPL EQUAR			MAT BRUTES ORIG VEGETALE NDA			ETATS UNIS	19	8
ROHHÖLZ RUND OD EINF BEHAUEN			ROHSTOFFE PFL URSPRUNGS A N G			5+6+8		
M O N D E	T	12863	268	M O N D E	T	141	68	AUTRES PRODUITS INDUSTRIELS
GUYANE BRIT		2250	55	PAYS BAS		99	42	ANDERE INDUSTRIELLE ERZEUGNISSE
..GUYANE FR		7315	121	ALLEMAGNE RF		1	1	M O N D E
BRESIL		3299	92	DANEMARK		20	4	FRANCE
244			3	ETATS UNIS		2	6	BELGIQUE LUXBG
LIEGE BRUT ET DECHETS			3	PTOM NEER AM		5	3	PAYS BAS
ROHKORK UND KORKABFAELLE			1	HONDURAS BRIT		1	1	ALLEMAGNE RF
M O N D E	T	35	17	UNION INDIENNE		9	5	ITALIE
PAYS BAS		5	2	CHINE CONTINENT		4	4	ROYAUME UNI
PORTUGAL		29	14	JAPON		1	1	IRLANDE
ETATS UNIS		1	1	3	PRODUITS ENERGETIQUES			NORVEGE
263			3	BRENNSTOFFE				SUEDE
COTON			1	M O N D E		5324	5324	DANEMARK
BAUMWOLLE			1	PAYS BAS		98	98	SUISSE
M O N D E	T	18	4	ALLEMAGNE RF		2	2	AUTRICHE
PAYS BAS		18	4	ROYAUME UNI		35	35	PORTUGAL
265			1	ETATS UNIS		770	770	ESPAGNE
FIBRE VEGET SAUF COTON ET JUTE			1	FED INDES OCC		4347	4347	U R S S
PFLANZLICHE SPINNSTOFFE			1	ANTILLES NEER		49	49	ZONE MARK EST
M O N D E	T	3	1	VENEZUELA		22	22	POLOGNE
PAYS BAS		3	1	GUYANE BRIT		3	3	TCHECOSLOVAQUIE
267			1	321	CHARBON COKES ET AGGLOMERES			HONGRIE
FRIPERIE DRILLES CHIFFONS			1	321	KOEHLE KOKS UND BRIKETTS			ROUMANIE
ABFAELLE V SPINNST U LUMPEN			1	M O N D E	T	161	4	ALGERIE
M O N D E	T	89	39	PAYS BAS		154	4	ETATS UNIS
PAYS BAS		89	39	332	PRODUITS DERIVES DU PETROLE			CANADA
273			1	ERDOELDESTILLATIONSERZEUGNISSE				MEXIQUE
PIERRES CONSTRUC SABL GRAVIERS			1	M O N D E	T	164286	5233	GUATEMALA
WERKSTEINE SAND UND KIES			1	PAYS BAS		557	94	PANAMA REP
M O N D E	T	20256	163	ALLEMAGNE RF		6	2	CANAL PANAMA
PAYS BAS		115	8	ROYAUME UNI		280	35	HAITI
ETATS UNIS		63	9	ETATS UNIS		5655	766	DOMINICAINE REP
FED INDES OCC		14846	110	FED INDES OCC		156314	4284	FED INDES OCC
ANTILLES NEER		5190	34	ANTILLES NEER		1455	49	ANTILLES NEER
275			1	GUYANE BRIT		18	3	COLOMBIE
ABRASIFS NATURELS DIAM INDUST			1	341	GAZ NATURELS ET GAZ D USINE			VENEZUELA
NATURELICHE SCHLEIFMITTEL			1	341	ERD GAS UND INDUSTRIEGASE			GUYANE BRIT
M O N D E	T	2	1	M O N D E	T	106965	88	..GUYANE FR
276			1	ETATS UNIS		5	3	BRESIL
AUTRES PRODUITS MINERAUX BRUTS			1	FED INDES OCC		98543	63	URUGUAY
ANDERE MINERALISCHE ROHSTOFFE			1	VENEZUELA		8417	22	ISRAEL
M O N D E	T	5325	245	411	CORPS GRAS D ORIGINE ANIMALE			UNION INDIENNE
BELGIQUE LUXBG		65	2	411	TIERISCHE FETTE UND OELE			THAILANDE
PAYS BAS		599	32	M O N D E	T	26	9	MALAISIE FED
ALLEMAGNE RF		629	22	PAYS BAS		23	8	CHINE CONTINENT
ROYAUME UNI		9	2	ROYAUME UNI		1	1	JAPON
ETATS UNIS		832	20	421	HUILES VEGETALES FIXES DOUCFS			AUSTRALIE
FED INDES OCC		3160	166	421	FETTE PFLANZL OELF MILD			512
ANTILLES NEER		24	1	M O N D E	T	3	2	PRODUITS CHIMIQUES ORGANIQUES
VENEZUELA		7	1	FRANCE		1	1	ORGANISCHE CHEM ERZEUGNISSE
283			1	422	AUTRES HUILES VEGETALES FIXES			M O N D E
MINER ET CONC NON FERREUX BASE			1	422	ANDERE FETTE PFLANZLICHE OELE			BELGIQUE LUXBG
UNEDLE NE METALLERZE U KONZENT			1	M O N D E	T	267	85	PAYS BAS
M O N D E	T	9073	425	BELGIQUE LUXBG		4	3	ALLEMAGNE RF
ETATS UNIS		9073	425	PAYS BAS		259	80	ROYAUME UNI
291			1	ETATS UNIS		1	1	ETATS UNIS
MAT BRUTES ORIG ANIMALE NDA			1	UNION INDIENNE		2	1	FED INDES OCC
ROHSTOFFE TIER URSPRUNGS A N G			1	431	HUILES ET GRAISSES ELABOREES			GUYANE BRIT
M O N D E	T	1	1	431	OFL E UND FETTE VERARBEITET			FED INDES OCC
513			1	M O N D E	T	76	30	513
ELEMENTS CHIMIQUES INORGANI			1	513	AUTRES PROD CHIM INORGANIQUEFS			AND ANORGAN CHEM ERZEUGNISSE
ANORGANISCHE CHEM GRUNDTOFFE			1	M O N D E	T	698	137	M O N D E
M O N D E	T	298	33	FRANCE		8	1	PAYS BAS
PAYS BAS		29	8	PAYS BAS		344	66	ALLEMAGNE RF
ALLEMAGNE RF		16	4	ROYAUME UNI		30	8	ROYAUME UNI
ROYAUME UNI		4	1	ETATS UNIS		32	5	ETATS UNIS
ETATS UNIS		12	4	514	AUTRES PROD CHIM INORGANIQUEFS			AND ANORGAN CHEM ERZEUGNISSE
FED INDES OCC		24	2	M O N D E	T	267	85	M O N D E
GUYANE BRIT		213	14	FRANCE		8	1	FRANCE
521			1	PAYS BAS		344	66	PAYS BAS
GOUDRONS MINER DERIV CHIM BRUT			1	ALLEMAGNE RF		30	8	ALLEMAGNE RF
TFER UND TEERERZEUGNISSE			1	ROYAUME UNI		32	5	ROYAUME UNI
M O N D E	T	89	34	ETATS UNIS		278	57	ETATS UNIS

Werte : 1000 \$ — Mengen : Tonnen falls nicht anders vermerkt (Abkürzungen siehe Anhang)
 Siehe im Anhang Anmerkungen zu den Waren

Valeurs : 1000 \$ — Quantités : Tonnes sauf indication contraire (Voir abréviations en Annexe)
 Voir notes par produits en Annexe

Januar-Dezember — 1962 — Janvier-Décembre

i m p o r t

Surinam

WAREN - PRODUIT			WAREN - PRODUIT			WAREN - PRODUIT		
Ursprung - Origine			Ursprung - Origine			Ursprung - Origine		
MENGE	QUANTITÉ	WERTE	MENGE	QUANTITÉ	WERTE	MENGE	QUANTITÉ	WERTE
Einheit - Unité	Einheit - Unité	1000 \$	Einheit - Unité	Einheit - Unité	1000 \$	Einheit - Unité	Einheit - Unité	1000 \$
PAYS BAS	68	10	FRANCE	3	1	TCHÉCOSLOVAQUIE	1	1
ÉTATS UNIS	21	25	PAYS BAS	508	146	ÉTATS UNIS	1	2
531			ALLEMAGNE RF	2	2	621		
COLOR DU GOUPP INDIGO NAT ETC			ROYAUME UNI	302	102	DEMI PRODUITS EN CAOUTCHOUC		
SYNT ORG FARBST NAT INDIGO USW			SUISSE	36	15	HALBERZEUGNISSE AUS KAUTSCHUK		
M O N D E	T	187	ESPAGNE	1	1	M O N D E	T	114
BELGIQUE LUXBG	5	1	ÉTATS UNIS	867	399	PAYS BAS	57	66
PAYS BAS	175	48	PANAMA REP	1	1	ALLEMAGNE RF	5	6
ALLEMAGNE RF	3	1	FED INDES OCC	4	1	ROYAUME UNI	10	15
ROYAUME UNI	1	1	GUYANE BRIT	6	1	SUEDE	4	5
ÉTATS UNIS	3	3	..GUYANE FR	5	1	ÉTATS UNIS	37	83
533			561			FED INDES OCC	1	1
PIGMENTS PEINTURES VERNIS			ENGRAIS MANUFACTURES			629		
PIGMENTE FARBEN LACKE USW			CHEMISCHE DUENGENMITTEL			ART MANUFACT EN CAOUTCHOUC NDA		
M O N D E	T	648	M O N D E	T	2893	BEARB WAREN A KAUTSCHUK A N G		
PAYS BAS	462	248	PAYS BAS	1456	92	M O N D E	T	747
ALLEMAGNE RF	2	3	ÉTATS UNIS	673	120	FRANCE	10	19
ROYAUME UNI	14	6	FED INDES OCC	764	68	BELGIQUE LUXBG	10	13
ÉTATS UNIS	149	75	571			PAYS BAS	225	337
FED INDES OCC	10	6	EXPLOSIFS			ALLEMAGNE RF	46	67
ANTILLES NEER	7	4	SPRENGSTOFFE			ITALIE	2	3
CHINE CONTINENT	3	1	M O N D E	T	629	ROYAUME UNI	70	89
541			FRANCE	1	1	SUEDE	1	1
PRODUITS MEDICIN ET PHARMACEUT			BELGIQUE LUXBG	1	1	SUISSE	1	1
MEDIZIN U PHARM ERZEUGNISSE			PAYS BAS	3	6	AUTRICHE	12	16
M O N D E	T	354	ALLEMAGNE RF	15	14	ZONE MARK EST	1	1
FRANCE	3	7	ROYAUME UNI	6	7	TCHÉCOSLOVAQUIE	2	2
BELGIQUE LUXBG	2	3	ÉTATS UNIS	308	233	ÉTATS UNIS	341	756
PAYS BAS	79	204	CANADA	208	76	CANADA	1	2
ALLEMAGNE RF	12	39	CHINE CONTINENT	83	32	VENEZUELA	14	39
ITALIE	1	1	JAPON	5	3	JAPON	11	12
ROYAUME UNI	29	73	581			631		
NORVEGE	2	2	MATIERES PLASTIQUES RESIN ART			BOIS ARTIF ET TRAVAILLES NDA		
SUEDE	3	3	KUNSTSTOFFE KUNSTHARZE USW			FURNIERE KUNSTHOLZ USW A N G		
DANEMARK	4	16	M O N D E	T	2057	M O N D E	T	2
SUISSE	5	32	PAYS BAS	1972	622	FRANCE	40	209
ÉTATS UNIS	168	298	ALLEMAGNE RF	6	8	PAYS BAS	40	27
CANADA	13	76	ROYAUME UNI	14	17	ALLEMAGNE RF	2	1
MEXIQUE	1	1	SUEDE	5	6	SUEDE	13	6
PANAMA REP	4	20	ÉTATS UNIS	34	42	ÉTATS UNIS	702	165
FED INDES OCC	7	9	CANADA	8	8	CHINE CONTINENT	9	7
ANTILLES NEER	1	1	JAPON	16	12	JAPON	2	2
GUYANE BRIT	18	16	599			632		
URUGUAY	1	1	PRODUITS CHIMIQUES NDA			ARTICLES MANUFACT EN BOIS NDA		
CHINE CONTINENT	9	29	CHEMISCHE ERZEUGNISSE A N G			BEARBEITETE WAREN A HOLZ A N G		
JAPON	1	1	M O N D E	T	1537	M O N D E	T	768
551			FRANCE	2	2	PAYS BAS	40	27
HUILES ESSENTIELLES PROD AROMA			PAYS BAS	557	228	ALLEMAGNE RF	2	1
ATHERISCHE OELE U RIECHSTOFFE			ALLEMAGNE RF	42	24	SUEDE	13	6
M O N D E	T	17	ROYAUME UNI	42	21	ÉTATS UNIS	702	165
PAYS BAS	1	2	DANEMARK	12	12	CHINE CONTINENT	9	7
ÉTATS UNIS	3	3	ÉTATS UNIS	840	271	JAPON	2	2
FED INDES OCC	3	2	HAITI	1	1	633		
ANTILLES NEER	2	2	FED INDES OCC	13	6	ARTICLES MANUFACTURES EN LIFFE		
GUYANE BRIT	10	7	GUYANE BRIT	2	1	BEARBEITETE WAREN AUS KORK		
553			CHINE CONTINENT	16	18	M O N D E	T	80
PARFUMERIE ET PROD DE BEAUTIF			JAPON	11	8	PAYS BAS	22	14
RIECH UND SCHOENHEITSMITTEL			611			PORTUGAL	1	1
M O N D E	T	273	CUIRS			ESPAGNE	1	1
FRANCE	11	23	LEDER			ÉTATS UNIS	56	23
PAYS BAS	50	67	M O N D E	T	76	641		
ALLEMAGNE RF	14	26	PAYS BAS	13	43	PAPIERS ET CARTONS		
ROYAUME UNI	32	44	ROYAUME UNI	1	1	PAPIER ET PAPPE		
ESPAGNE	1	1	ÉTATS UNIS	1	3	M O N D E	T	1267
ALGERIE	1	1	FED INDES OCC	2	2	BELGIQUE LUXBG	5	1
ÉTATS UNIS	98	213	VENEZUELA	1	1	PAYS BAS	923	225
CANADA	2	2	GUYANE BRIT	17	13	ALLEMAGNE RF	42	8
PANAMA REP	3	5	BRESIL	41	37	ROYAUME UNI	5	3
FED INDES OCC	13	9	612			NORVEGE	47	5
GUYANE BRIT	33	23	ARTICLES MANUFACT EN CUIR NDA			SUEDE	163	18
UNION INDIENNE	1	1	WAREN A LEGER KUNSTLEDER A N G			ZONE MARK EST	43	7
CHINE CONTINENT	13	6	M O N D E	T	7	ÉTATS UNIS	30	21
JAPON	1	1	PAYS BAS	2	4	GUYANE BRIT	10	1
554			ALLEMAGNE RF	3	3	642		
SAVONS PRODUITS D ENTRETIEN			ROYAUME UNI	1	1	ARTICLES EN PAPIER OU CARTON		
SEIFEN PUTZ UND WASCHMITTEL			612			WAREN AUS PAPIER ODER PAPPE		
M O N D E	T	1734	M O N D E	T	1229	M O N D E	T	1229
FRANCE	7	14	PAYS BAS	899	331	FRANCE	7	14
PAYS BAS	1	1	642			PAYS BAS	899	331

Werte: 1000 \$ — Mengen: Tonnen falls nicht anders vermerkt (Abkürzungen siehe Anhang)
 Siehe im Anhang Anmerkungen zu den Waren

Valeurs: 1000 \$ — Quantités: Tonnes sauf indication contraire (Voir abréviations en Annexe)
 Voir notes par produits en Annexe

Januar-Dezember — 1962 — Janvier-Décembre

i m p o r t

Surinam

WAREN - PRODUIT		MENGE	WERTE	WAREN - PRODUIT		MENGE	WERTE	WAREN - PRODUIT		MENGE	WERTE
Ursprung - Origine		QUANTITÉ	VALEUR	Ursprung - Origine		QUANTITÉ	VALEUR	Ursprung - Origine		QUANTITÉ	VALEUR
		Einheit - Unité	1000 \$			Einheit - Unité	1000 \$			Einheit - Unité	1000 \$
ALLEMAGNE RF		15	6	CHINE CONTINENT		1	1	BELGIQUE LUXBG		138	23
ROYAUME UNI		42	16	JAPON		10	33	PAYS BAS		302	77
NORVEGE		10	3					ALLEMAGNE RF		4	6
SUEDE		3	1					ROYAUME UNI		272	47
ETATS UNIS		197	94	655				SUEDE		15	5
CANADA		34	13	TISSUS SPECIAUX ARTIC ASSIMIL				TCHECOSLOVAQUIE		27	4
FED INDES OCC		20	10	SPEZIALGEWEBE UND ERZEUGNISSE				ETATS UNIS		74	98
								FED INDES OCC		1	1
651				M O N D E	T	451	233	664			
FILS DE MATIERES TEXTILES				BELGIQUE LUXBG		2	2	VERRE			
GARNE AUS SPINNSTOFFEN				PAYS BAS		310	92	GLAS			
				ALLEMAGNE RF		1	4				
M O N D E	T	33	87	ROYAUME UNI		69	27				
FRANCE		1	9	IRLANDE		1	5				
PAYS BAS		11	28	POLOGNE		1	1	M O N D E	T	842	210
ALLEMAGNE RF		3	5	ETATS UNIS		31	65	BELGIQUE LUXBG		109	27
ITALIE		3	6	CANADA		3	7	PAYS BAS		543	120
ROYAUME UNI		2	7	MEXIQUE		7	3	ALLEMAGNE RF		121	35
SUISSE		1	1	FED INDES OCC		8	9	ROYAUME UNI		5	3
TCHECOSLOVAQUIE		1	1	CHINE CONTINENT		1	2	TCHECOSLOVAQUIE		52	6
HONGRIE		1	1	JAPON		9	15	ETATS UNIS		5	12
ETATS UNIS		1	3					ANTILLES NEER		2	1
FED INDES OCC		10	27	656				GUYANE BRIT		2	1
				ARTICLES EN MAT TEXTILES NDA				CHINE CONTINENT		2	2
652				SPINNSTOFFWAREN A N G				JAPON		3	2
TISSUS COTON SAUF TISSUS SPEC											
BAUMWOLLGEWEBE				M O N D E	T	734	459	665			
				FRANCE		2	4	VERRERIE			
M O N D E	T	680	1532	BELGIQUE LUXBG		2	4	GLASWAREN			
FRANCE		1	5	PAYS BAS		433	222				
BELGIQUE LUXBG		4	11	ALLEMAGNE RF		10	12	M O N D E	T	1162	229
PAYS BAS		94	250	ROYAUME UNI		52	15	FRANCE		12	6
ALLEMAGNE RF		2	6	SUISSE		1	1	PAYS BAS		611	107
ITALIE		1	1	PORTUGAL		4	3	ALLEMAGNE RF		350	62
ROYAUME UNI		12	25	ZONE MARK EST		2	3	ITALIE		1	1
U R S S		1	1	TCHECOSLOVAQUIE		1	1	ROYAUME UNI		33	10
POLOGNE		4	4	HONGRIE		1	1	ZONE MARK EST		5	1
TCHECOSLOVAQUIE		31	44	ETATS UNIS		18	46	ETATS UNIS		75	29
HONGRIE		23	45	FED INDES OCC		23	6	FED INDES OCC		64	6
ETATS UNIS		299	724	ANTILLES NEER		1	1	ANTILLES NEER		5	3
CANADA		10	24	GUYANE BRIT		5	1	GUYANE BRIT		4	1
FED INDES OCC		4	7	BRESIL		28	19	CHINE CONTINENT		1	1
ANTILLES NEER		2	2	UNION INDIENNE		98	39	JAPON		1	2
COLOMBIE		1	1	CHINE CONTINENT		24	32				
GUYANE BRIT		2	3	JAPON		30	49	666			
..GUYANE FR		1	1					ARTICLES EN MATIER CERAMIQUES			
UNION INDIENNE		24	32	657				FEINKERAMISCHE ERZEUGNISSE			
MALAISIE FED		9	16	COUV PARQUETS TAPIS TAPISSERIE							
CHINE CONTINENT		28	44	FUSSBODENBELAEGE TEPPICHE USW				M O N D E	T	174	75
JAPON		134	285					BELGIQUE LUXBG		1	1
				M O N D E	T	13	27	PAYS BAS		13	12
653				PAYS BAS		11	23	ALLEMAGNE RF		8	5
AUTRES TISSUS SAUF SPECIAUX				ALLEMAGNE RF		1	1	ROYAUME UNI		1	17
ANDERE GEWEBE				ITALIE		1	1	TCHECOSLOVAQUIE		4	10
				ROYAUME UNI		1	1	ETATS UNIS		8	4
M O N D E	T	257	685	ETATS UNIS		1	1	ANTILLES NEER		13	5
FRANCE		4	4					CHINE CONTINENT		13	5
PAYS BAS		13	50	661				JAPON		50	20
ALLEMAGNE RF		4	16	CHAUX CEMENTS OUVR PR BATIMENT							
ITALIE		3	6	KALK ZEMENT UND BAUSTOFFE							
ROYAUME UNI		9	50								
SUISSE		1	1	M O N D E	T	82028	1551	679			
ZONE MARK EST		1	1	BELGIQUE LUXBG		617	15	OUVRAGES FONTE FER ACIER NDA			
TCHECOSLOVAQUIE		4	6	PAYS BAS		6731	171	WAREN A EISEN OD STAHL A N G			
HONGRIE		1	1	ALLEMAGNE RF		17	1				
ETATS UNIS		86	330	ITALIE		28	7	M O N D E	T	16306	4024
CANADA		1	1	ROYAUME UNI		53	5	FRANCE		1	1
FED INDES OCC		5	8	ETATS UNIS		52	3	BELGIQUE LUXBG		3376	483
ANTILLES NEER		1	3	DOMINICAINE REP		749	14	PAYS BAS		6497	1557
GUYANE BRIT		1	1	FED INDES OCC		1100	23	ALLEMAGNE RF		1533	327
ISRAEL		1	1	COLOMBIE		4341	70	ITALIE		13	7
UNION INDIENNF		1	2	VENEZUELA		68320	1243	ROYAUME UNI		3092	614
CHINE CONTINENT		11	15					NORVEGE		1	1
JAPON		118	189	662				SUEDE		3	7
				PIECES DE CONSTR EN MAT CERAM				DANEMARK		3	2
654				BAUMATERIAL AUS KERAM STOFFEN				SUISSE		14	2
TULLES DENTELLES BRODERIES ETC								AUTRICHE		3	2
TUELL SPITZEN BAENDER USW				M O N D E	T	1534	239	ZONE MARK EST		2	1
				BELGIQUE LUXBG		14	1	POLOGNE		1	1
M O N D E	T	31	141	PAYS BAS		534	79	TCHECOSLOVAQUIE		19	4
FRANCE		3	3	ALLEMAGNE RF		61	8	ETATS UNIS		1431	908
PAYS BAS		3	15	ROYAUME UNI		44	6	CANADA		2	3
ALLEMAGNE RF		1	12	ESPAGNE		11	2	MEXIQUE		1	1
ROYAUME UNI		1	8	TCHECOSLOVAQUIE		313	39	PANAMA REP		1	3
SUISSE		1	10	ETATS UNIS		545	101	FED INDES OCC		68	21
AUTRICHE		2	5	JAPON		10	3	ANTILLES NEER		11	2
ETATS UNIS		13	51					GUYANE BRIT		5	3
CANADA		1	1	663				..GUYANE FR		95	3
ANTILLES NEER		1	1	ARTICLES EN MAT MINERALES NDA				BRESIL		4	5
				WAREN A MINERAL STOFFEN A N G				CHINE CONTINENT		97	42
								JAPON		26	15
				M O N D E	T	836	264	AUSTRALIE		7	7

Werte: 1000 \$ — Mengen: Tonnen falls nicht anders vermerkt (Abkürzungen siehe Anhang)
Siehe im Anhang Anmerkungen zu den Waren

Valeurs: 1000 \$ — Quantités: Tonnes sauf indication contraire (Voir abréviations en Annexe)
Voir notes par produits en Annexe

Januar-Dezember — 1962 — Janvier-Décembre

import

Surinam

WAREN - PRODUIT	MENGE	WERTE	WAREN - PRODUIT	MENGE	WERTE	WAREN - PRODUIT	MENGE	WERTE
Ursprung - Origine	QUANTITÉ	VALEUR	Ursprung - Origine	QUANTITÉ	VALEUR	Ursprung - Origine	QUANTITÉ	VALEUR
	Einheit - Unité	1000 \$		Einheit - Unité	1000 \$		Einheit - Unité	1000 \$
ALLEMAGNE RF	12	28	PAYS BAS	117	187	PAYS BAS	1	3
ROYAUME UNI	24	25	ALLEMAGNE RF	29	37	ETATS UNIS	1	6
SUEDE	59	92	ITALIE	21	26	CANADA		1
AUTRICHE	1	1	ROYAUME UNI	134	195	ANTILLES NEER		1
ETATS UNIS	831	1372	SUEDE	10	13			
ANTILLES NEER	1	1	ESPAGNE	1	1			
GUYANE BRIT	19	4	ETATS UNIS	124	239	735		
JAPON	40	51	CANADA	8	9	BATEAU		
			HONDURAS BRIT	2	3	WASSERFAHRZEUG		
719			ANTILLES NEER	1	1			
MACHINES ET APPAREILS NDA			CHINE CONTINENT	3	3			
MASCHINEN UND APPARATE ANG			JAPON	47	60			
M O N D E T	1246	2445	726					
FRANCE	5	8	APP ELEC MEDICALE ET RADIOLOG			812		
BELGIQUE LUXBG	1	3	APP F ELEKTROMEDIZIN BESTRAHL			APP SANIT HYG CHAUFF ECLAIRAGE		
PAYS BAS	472	612				SANITAER U HYG ARTKL HEIZK USW		
ALLEMAGNE RF	102	153	M O N D E T	6	19			
ITALIE	1	2	PAYS BAS	5	17	M O N D E T	163	185
ROYAUME UNI	105	185	ALLEMAGNE RF	1	2	BELGIQUE LUXBG	7	7
SUEDE	8	13	ETATS UNIS	1	1	PAYS BAS	74	98
DANEMARK	1	1				ALLEMAGNE RF	24	23
SUISSE	1	4	729			ROYAUME UNI	12	11
TCHECOSLOVAQUIE	3	2	MACH ET APP ELECTRIQUES N D A			TCHECOSLOVAQUIE	24	9
ETATS UNIS	499	1417	ELEKTR MASCHINEN U APP A N G			ETATS UNIS	5	16
CANADA	1	1				CANADA	1	3
PANAMA REP	1	1	M O N D E T	450	664	FED INDES OCC	2	1
FED INDES OCC	3	13	FRANCE	1	1	VENEZUELA	1	1
ANTILLES NEER	25	5	BELGIQUE LUXBG	1	2	CHINE CONTINENT	10	13
VENEZUELA	1	1	PAYS BAS	93	187	JAPON	4	4
GUYANE BRIT	16	22	ALLEMAGNE RF	85	90			
CHINE CONTINENT	1	1	ITALIE	1	1	821		
JAPON	1	1	ROYAUME UNI	111	104	MEUBLES		
			IRLANDE	1	2	MOEBEL		
722			SUEDE	1	1			
MACH ELECT APPAR POUR COUPURE			DANEMARK	1	1	M O N D E T	451	404
ELEKTR MASCH U SCHALTGERAETF			HONGRIE	2	2	FRANCE	3	3
			ETATS UNIS	120	238	BELGIQUE LUXBG	2	1
M O N D E T	173	410	PANAMA REP	1	1	PAYS BAS	288	252
BELGIQUE LUXBG	1	1	CANAL PANAMA	1	2	ALLEMAGNE RF	11	9
PAYS BAS	115	200	FED INDES OCC	2	1	ROYAUME UNI	70	46
ALLEMAGNE RF	8	21	ANTILLES NEER	1	4	PORTUGAL	6	6
ITALIE	1	1	MALAISIE FED	21	12	POLOGNE	2	1
ROYAUME UNI	6	16	CHINE CONTINENT	1	1	TCHECOSLOVAQUIE	6	3
ETATS UNIS	39	163	JAPON	10	13	HONGRIE	2	1
CANAL PANAMA	1	1	AUSTRALIE	1	1	ETATS UNIS	46	61
FED INDES OCC	1	1				CANADA	3	3
ANTILLES NEER	2	1	731			FED INDES OCC	9	9
JAPON	2	4	VEHICULES POUR VOIES FERREES			ANTILLES NEER	3	2
			SCHIENENFAHRZEUGE			GUYANE FR	1	1
723						CHINE CONTINENT	2	2
FILS CABLES ISOLAT ETC P ELEC			M O N D E T	58	48	JAPON	1	2
DRAEHTF KABEL ISOLATOREN F FL			PAYS BAS	44	32			
			ETATS UNIS	15	16	831		
M O N D E T	828	514				ARTI VOYAGE SACS A MAIN ET SIM		
BELGIQUE LUXBG	4	4	732			REISEARTIKEL TAESCHNERW U DGL		
PAYS BAS	762	443	VEHICULES AUTOMOBILES ROUTIFRS					
ALLEMAGNE RF	31	24	KRAFTFAHRZEUGE			M O N D E T	111	138
ROYAUME UNI	2	2				PAYS BAS	24	48
ESPAGNE	3	3	M O N D E T	2492	4127	ALLEMAGNE RF	17	18
ETATS UNIS	22	35	FRANCE	102	152	ROYAUME UNI	4	9
FED INDES OCC	2	7	BELGIQUE LUXBG	26	45	ZONE MARK EST	8	3
			PAYS BAS	277	461	TCHECOSLOVAQUIE	33	14
724			ALLEMAGNE RF	580	1057	ETATS UNIS	4	19
APPAR POUR TELECOMMUNICATIONS			ITALIE	24	37	FED INDES OCC	1	1
APP F TELEGR TELEPHON FERNSFH			ROYAUME UNI	697	946	CHINE CONTINENT	12	14
			ETATS UNIS	732	1375	JAPON	9	11
M O N D E T	99	499	FED INDES OCC	5	7			
PAYS BAS	37	166	ANTILLES NEER	22	10	841		
ALLEMAGNE RF	34	126	GUYANE BRIT	14	13	VETEMENTS		
ROYAUME UNI	10	75	JAPON	15	23	BEKLEIDUNG		
SUEDE	1	3						
ETATS UNIS	4	54	733			M O N D E T	208	872
CANADA	1	1	VEHIC ROUT AUT QUE AUTOMOBILES			FRANCE	1	6
PANAMA REP	3	3	STRASSENFAHRZEUGE O KRAFTANTR			PAYS BAS	36	134
ANTILLES NEER	1	1				ALLEMAGNE RF	3	28
GUYANE BRIT	1	1	M O N D E T	293	376	ITALIE	5	5
BRESIL	1	5	BELGIQUE LUXBG	1	1	ROYAUME UNI	1	19
CHINE CONTINENT	1	2	PAYS BAS	90	106	NORVEGE		2
JAPON	11	60	ALLEMAGNE RF	9	8	SUISSE		3
			ROYAUME UNI	146	186	TCHECOSLOVAQUIE	5	7
725			POLOGNE	1	1	HONGRIE	2	3
APPAREILS ELECTRODOMESTIQUES			FTATS UNIS	42	72	ETATS UNIS	54	363
ELEKTRISCHE HAUSHALTSGERAETF			GUYANE BRIT	4	1	PANAMA REP		2
						FED INDES OCC	1	12
M O N D E T	500	784	734			ANTILLES NEER	1	3
FRANCE	1	1	AERONEFS			GUYANE BRIT	1	5
BELGIQUE LUXBG	5	7	LUFTFAHRZEUGE			UNION INDIENNE	1	1
						MALAISIE FED	1	8
			M O N D E T	3	12			

Werte: 1000 \$ — Mengen: Tonnen falls nicht anders vermerkt (Abkürzungen siehe Anhang)
Siehe im Anhang Anmerkungen zu den Waren

Valeurs: 1000 \$ — Quantités: Tonnes sauf indication contraire (Voir abréviations en Annexe)
Voir notes par produits en Annexe

Januar-Dezember — 1962 — Janvier-Décembre

import

Surinam

WAREN - PRODUIT	MENGE	WERTE	WAREN - PRODUIT	MENGE	WERTE	WAREN - PRODUIT	MENGE	WERTE
Ursprung - Origine	QUANTITÉ	VALEUR	Ursprung - Origine	QUANTITÉ	VALEUR	Ursprung - Origine	QUANTITÉ	VALEUR
	Einheit - Unité	1000 \$		Einheit - Unité	1000 \$		Einheit - Unité	1000 \$
CHINE CONTINENT	61	146	CHINE CONTINENT	2	3	PAYS BAS	37	28
JAPON	44	120	JAPON	5	6	ALLEMAGNE RF	4	12
						ITALIE	1	12
851			891			ROYAUME UNI	12	11
CHAUSSURES			INSTR MUSIQUE PHONOS DISQUES			ETATS UNIS	5	26
SCHUHE			MUSIKINSTR PLATTENSP SCHALLPL			PANAMA REP		1
						FED INDES OCC		1
M O N D E	T	707	M O N D E	T	32	* GUYANE FR	1	12
FRANCE	9	27	PAYS BAS	11	58	CHINE CONTINENT	1	1
BELGIQUE LUXBG	2	4	ALLEMAGNE RF	4	24			
PAYS BAS	45	129	ROYAUME UNI	1	3	896		
ALLEMAGNE RF	11	16	SUISSE	1	3	OBJETS D ART ET ANTIQUITE		
ITALIE	8	26	ROUMANIE	1	2	KUNSTGEGENSTAEUNDE UND DGL		
ROYAUME UNI	38	117	ETATS UNIS	7	34			
ZONE MARK EST	2	2	MEXIQUE			M O N D E	T	3
TCHECOSLOVAQUIE	20	22	FED INDES OCC	1	2	PAYS BAS	2	6
ETATS UNIS	29	123	UNION INDIENNE	1	2	ITALIE		1
CANADA	5	21	CHINE CONTINENT	1	1			
PANAMA REP	1	2	JAPON	3	15			
CANAL PANAMA	1	4				897		
FED INDES OCC	3	5	892			BIJOUTERIE JOAILLERIE ORFEVRE		
ANTILLES NEER		1	OUVRAGES IMPRIMES			SCHMUCK GOLD UND SILBERWAREN		
GUYANE BRIT	6	8	DRUCKERIERZEUGNISSE					
* GUYANE FR		1				M O N D E	T	2
UNION INDIENNE	6	12	M O N D E	T	602	PAYS BAS		32
MALAISIE FED	11	21	FRANCE		686	ALLEMAGNE RF	1	8
CHINE CONTINENT	46	55	BELGIQUE LUXBG	3	1	ITALIE		1
JAPON	94	112	PAYS BAS	378	477	ROYAUME UNI		1
			ALLEMAGNE RF	41	25	TCHECOSLOVAQUIE		1
861			ROYAUME UNI	8	16	ETATS UNIS		8
APP SCIENTIF ET D OPTIQUE			NORVEGE	6	2	UNION INDIENNE		1
FEINMECH U OPT ERZEUGNISSE			SUEDE	32	6	THAILANDE		2
			SUISSE	1	1	CHINE CONTINENT	1	3
M O N D E	T	59	ZONE MARK EST	11	4			
FRANCE		2	POLOGNE	1	1	899		
PAYS BAS	27	157	TCHECOSLOVAQUIE	2	1	ARTICLES MANUFACTURES NDA		
ALLEMAGNE RF	5	40	ETATS UNIS	89	110	BEARBEITETE WAREN A N G		
ITALIE	1	6	CANADA	2	2	M O N D E	T	196
ROYAUME UNI	1	6	FED INDES OCC	15	25	FRANCE		2
NORVEGE		1	ANTILLES NEER	3	3	BELGIQUE LUXBG		1
DANEMARK		1	GUYANE BRIT	3	5	PAYS BAS	82	106
SUISSE		2	* GUYANE FR		2	ALLEMAGNE RF	24	38
AUTRICHE		1	UNION INDIENNE	1	1	ITALIE	3	5
TCHECOSLOVAQUIE		2	CHINE CONTINENT	3	2	ROYAUME UNI	4	9
ETATS UNIS	15	105	JAPON	5	3	SUISSE		2
CANADA	1	29				AUTRICHE		1
PANAMA REP	1	4	893			PORTUGAL		3
FED INDES OCC	1	2	ARTICLES EN MATIERES PLASTIQ			TCHECOSLOVAQUIE	7	9
ANTILLES NEER		2	KUNSTSTOFFWAREN			HONGRIE	2	1
GUYANE BRIT	3	4				ETATS UNIS	16	42
CHINE CONTINENT		1	M O N D E	T	159	CANADA	3	3
JAPON	5	19	BELGIQUE LUXBG		251	PANAMA REP	1	1
			PAYS BAS	70	98	FED INDES OCC		2
862			ALLEMAGNE RF	16	23	* GUYANE FR		1
FOURNITURES PHOTOCINEMA			ITALIE	1	1	UNION INDIENNE	5	3
PHOTOCHEMISCHE ERZEUGNISSE			ROYAUME UNI	12	18	CHINE CONTINENT	27	30
			SUEDF	3	3	JAPON	20	44
M O N D E	T	36	DANEMARK		1			
BELGIQUE LUXBG		10	FTATS UNIS	37	76	941		
PAYS BAS	7	15	CANADA		1	ANIMAUX ZOO CHIENS CHATS SIM		
ALLEMAGNE RF	12	23	PANAMA REP		1	ZOOTIERE HUNDE KATZEN U DGL		
ITALIE	1	4	FED INDES OCC	1	1	M O N D E	T	1
ETATS UNIS	11	35	ANTILLES NEER	1	1	PAYS BAS		1
			CHINE CONTINENT	10	15			
863			JAPON	7	10			
FILMS CINEMA IMPRES ET DEVELOP			894			951		
KINOFILME BELICHTET ENTWICKFLT			VOIT ENFANTS ART SPORT JOUETS			ARMURERIE MUNITIONS DE GUERRE		
			KINDERWAGEN SPORTART SPIELZG			KRIEGSWAFFEN UND MUNITION		
M O N D E	T	55	M O N D E	T	114	M O N D E	T	61
PAYS BAS	3	37	FRANCE		3	BELGIQUE LUXBG		1
ETATS UNIS		6	BELGIQUE LUXBG	1	2	PAYS BAS	61	139
CANADA		5	PAYS BAS	26	42	ETATS UNIS		2
FED INDES OCC	30	26	ALLEMAGNE RF	8	15			
ANTILLES NEER	1	3	ITALIE		1			
GUYANE BRIT	19	24	ROYAUME UNI	6	13			
UNION INDIENNE	2	12	SUEDE		1			
			DANEMARK		8			
864			SUISSE	1	4			
HORLOGERIE			TCHECOSLOVAQUIE	1	3			
UHREN			ETATS UNIS	25	85			
			CANADA	1	2			
M O N D E	T	14	ANTILLES NEER		1			
PAYS BAS	1	7	UNION INDIENNE		1			
ALLEMAGNE RF	4	25	CHINE CONTINENT	11	11			
ROYAUME UNI		2	JAPON	23	30			
SUISSE	1	38						
TCHECOSLOVAQUIE	1	1	895					
ETATS UNIS	1	10	ARTICLES DE BUREAU					
			BUEROBFDARF					
			M O N D E	T	63	105		

Werte: 1000 \$ — Mengen: Tonnen falls nicht anders vermerkt (Abkürzungen siehe Anhang)
 Siehe im Anhang Anmerkungen zu den Waren

Valeurs: 1000 \$ — Quantités: Tonnes sauf indication contraire (Voir abréviations en Annexe)
 Voir notes par produits en Annexe

Januar-Dezember — 1962 — Janvier-Décembre

import

Polynésie Française

WAREN - PRODUIT	MENGE QUANTITÉ	VERTE VALEUR	WAREN - PRODUIT	MENGE QUANTITÉ	VERTE VALEUR	WAREN - PRODUIT	MENGE QUANTITÉ	VERTE VALEUR
↳ Ursprung - Origine	↳ Einheit - Unité	↳ 1000 \$	↳ Ursprung - Origine	↳ Einheit - Unité	↳ 1000 \$	↳ Ursprung - Origine	↳ Einheit - Unité	↳ 1000 \$
COMMERCE TOTAL			FTAT UNIS	1	3	FRANCE	8	9
HANDEL INSGESAMT						ETATS UNIS	12	16
						HONG KONG	6	12
M O N D E	25217		011					
FRANCE	13248		VIANDE FRAICHE REFRIG CONGEELEE			032		
BELGIQUE LUXBG	161		FLEISCH FRISCH GEKUEHLT GEFR			PREP CONSERV POISSONS ET CRUST.		
PAYS BAS	410		M O N D E	T	682	FISCHZUBEREITUNGEN U KONSERVEN		
ALLEMAGNE RF	922		FRANCE		591	M O N D E	T	474
ITALIE	145		PAYS BAS	2	6	FRANCE	22	271
ROYAUME UNI	788		DANEMARK	1	1	ITALIE	1	1
NORVEGE	2		ETATS UNIS	241	240	DANEMARK	1	1
SUEDE	91		AUSTRALIE	34	26	MAROC	110	46
FINLANDE	6		NOUV ZELANDE	380	316	UNION SUD AFR	21	7
DANEMARK	63					ETATS UNIS	234	97
SUISSE	114		012			CANADA	76	49
AUTRICHE	23		VIANDES ETC SECHES SALES FUMES			EQUATEUR	4	12
PORTUGAL	19		FLEISCH USW EINFACH ZUBEREITET			JAPON	1	1
ESPAGNE	1					HONG KONG	4	34
YOUUGOSLAVIE	6		M O N D E	T	19	041		
TCHECOSLOVAQUIE	17		FRANCE	4	5	FROMENT SPEAUTRE METEIL		
MAROC	54		DANEMARK	1	2	WEIZEN SPELZ UND MENSKORN		
.ALGERIE	10		HONG KONG	1	2	M O N D E	T	374
.ALGERIE	507		NOUV ZELANDE	13	12	AUSTRALIE	373	38
.GABON	27							
.MALGACHE REP	39		013			042		
UNION SUD AFR	7		PREP ET CONSERVES DE VIANDE			RIZ		
ETATS UNIS	5718		FLEISCHZUBEREITUNGEN KONSERVEN			REIS		
CANADA	119		M O N D E	T	924	M O N D E	T	1926
PANAMA REP	27		FRANCE	624	739	FRANCE	3	1
.GUADELOUPE	127		PAYS BAS	41	34	.MALGACHE REP	12	2
.MARTINIQUE	7		DANEMARK	52	38	ETATS UNIS	1259	227
EQUATEUR	12		.MALGACHE REP	21	18	VIETNAM SUD	20	4
CHILI	6		ETATS UNIS	57	45	CAMBODGE	629	116
UNION INDIENNF	53		CANADA	2	1	HONG KONG	4	2
CEYLAN MALDIVES	2		HONG KONG	12	20			
VIETNAM SUD	4		AUSTRALIE	2	1	044		
CAMBODGE	117		NOUV ZELANDE	111	90	MAIS		
SINGAPOUR	16					MAIS		
INDONESIE	3		022			M O N D E	T	9
PHILIPPINES	7		LAIT ET CREME DE LAIT			AUSTRALIE	8	1
CHINE CONTINENT	20		MILCH UND RAHM					
JAPON	122		M O N D E	T	909	045		
HONG KONG	600		FRANCE	37	340	AUTRES CEREALES		
AUSTRALIE	875		PAYS BAS	200	53	ANDERES GETREIDE		
NOUV ZELANDE	622		SUISSE	38	46	M O N D E	T	116
.N. CALEDONIE	97		ETATS UNIS	4	2	FRANCE	9	2
			AUSTRALIE	496	174	AUSTRALIE	107	10
0+1			NOUV ZELANDE	134	42			
PROD ALIMENTAIRES BOISSONS TABAC			023			046		
NHRUNGS UND GENUSSMITTEL			BEURRE			SEMOULE ET FARINE DE FROMENT		
			BUTTER			GRIESS UND MEHL AUS WEIZEN		
M O N D E	6519		M O N D E	T	400	M O N D E	T	6995
FRANCE	1966		FRANCE	12	317	FRANCE	6914	632
BELGIQUE LUXBG	55		AUSTRALIE	350	275	ETATS UNIS	25	5
PAYS BAS	152		NOUV ZELANDE	38	29	CANADA	24	4
ALLEMAGNE RF	7					AUSTRALIE	32	5
ITALIE	9		024					
ROYAUME UNI	266		FROMAGE ET CAILLEBOTTE			047		
DANEMARK	62		KAESE UND QUARK			SEMOULE FARINE AUTRES CEREALES		
SUISSE	64		M O N D E	T	104	GRIESS UND MEHL A AND GETREIDE		
PORTUGAL	4		FRANCE	41	125			
ESPAGNE	1		PAYS BAS	1	1	M O N D E	T	12
YOUUGOSLAVIE	6		ITALIE	1	1	.ALGERIE	3	1
TCHECOSLOVAQUIE	17		DANEMARK	2	2	ETATS UNIS	5	2
MAROC	47		SUISSE	14	16	HONG KONG	1	1
.ALGERIE	351		ETATS UNIS	1	1			
.ALGERIE	10		AUSTRALIE	2	2	048		
.MALGACHE REP	20		NOUV ZELANDE	44	50	PREPAR DE CEREALES DE FARINES		
UNION SUD AFR	7					ZUBEREITUNGEN A GETREIDEMEHL		
ETATS UNIS	1694		M O N D E	T	58	M O N D E	T	897
CANADA	54		FRANCE	22	20	FRANCE	162	84
PANAMA REP	5		PAYS BAS	5	3	BELGIQUE LUXBG	228	29
.GUADELOUPE	127		ETATS UNIS	31	24	PAYS BAS	4	2
.MARTINIQUE	7					ITALIE	7	3
EQUATEUR	12		025			ROYAUME UNI	7	8
CHILI	4		OEUFS D OISEAUX			DANEMARK	9	8
CEYLAN MALDIVES	2		VOGELIER			TCHECOSLOVAQUIE	28	16
VIETNAM SUD	4		M O N D E	T	26			
CAMBODGE	116		POISSONS					
CHINE CONTINENT	8		FISCH					
JAPON	8		M O N D E	T	26			
HONG KONG	172							
AUSTRALIE	675							
NOUV ZELANDE	587							
.N. CALEDONIE	2							
001								
ANIMAUX VIVANTS								
LEBENDE TIERE								
M O N D E	T	I	3					

Verte : 1000 \$ — Mengen : Tonnes falls nicht anders vermerkt (Abkürzungen siehe Anhang)
 Siehe im Anhang Anmerkungen zu den Waren

Valeurs : 1000 \$ — Quantités : Tonnes sauf indication contraire (Voir abrégations en Annexe)
 Voir notes par produits en Annexe

Januar-Dezember — 1962 — Janvier-Décembre

import

Französisch-Polynesien

WAREN - PRODUIT	MENGE	WERTE	WAREN - PRODUIT	MENGE	WERTE	WAREN - PRODUIT	MENGE	WERTE			
Ursprung - Origine	QUANTITÉ	VALEUR	Ursprung - Origine	QUANTITÉ	VALEUR	Ursprung - Origine	QUANTITÉ	VALEUR			
	Einheit - Unité	1000 \$		Einheit - Unité	1000 \$		Einheit - Unité	1000 \$			
ETATS UNIS	53	47	FRANCE	12	27	ROYAUME UNI	3	1			
AUSTRALIE	297	86	ETATS UNIS	1	1						
NOUV ZELANDE	6	3									
051			072			112					
FRUITS FRAIS NOIX SAUF OLEAGIN			CACAO			BOISSONS ALCOOLIQUES					
OBST UND SUEDFR FRISCH NUESSE			KAKAO			ALKOHOLISCHE GETRAENKE					
M O N D E	T	348	153	M O N D E	T	16	13	M O N D E	T	1588	436
FRANCE	2	1	9	FRANCE	11	9	FRANCE	424	180		
ETATS UNIS	330	145	4	AUSTRALIE	4	4	PAYS BAS	54	10		
AUSTRALIE	11	3	1	NOUV ZELANDE	1	1	ALLEMAGNE RF	5	2		
NOUV ZELANDE	1	2					ITALIE	9	2		
.N. CALEDONIE	4	2					ROYAUME UNI	68	47		
052			073				DANEMARK	7	1		
FRUITS SECHEES OU DESHYDRATES			CHOCOLAT ET PREP AU CACAO				PORTUGAL	9	4		
TROCKENFRUECHTE			SCHOKOLADE U SCHOKOLADEWAREN				ESPAGNE	6	1		
M O N D E	T	33	21	M O N D E	T	37	43	.ALGERIE	41	10	
FRANCE	1	1	20	FRANCE	20	26	.ALGERIE	890	155		
ETATS UNIS	25	14	1	BELGIQUE LUXBG	1	1	ETATS UNIS	26	7		
HONG KONG	7	6	2	ROYAUME UNI	2	2	.MARTINIQUE	14	7		
			1	SUISSE	1	1	CHILI	21	4		
			7	ETATS UNIS	7	7	HONG KONG	5	5		
			1	AUSTRALIE	1	1	AUSTRALIE	8	1		
			6	NOUV ZELANDE	6	6					
053			074			122					
PREP ET CONSERVES DE FRUITS			THE ET MATE			TABACS MANUFACTURES					
OBST SUEDFR ZUBEREIT KONSERVEN			TEE UND MATE			TABAKWAREN					
M O N D E	T	595	181	M O N D E	T	23	27	M O N D E	T	152	345
FRANCE	28	14	2	FRANCE	1	1	FRANCE	8	19		
PAYS BAS	7	2	1	PAYS BAS	5	7	PAYS BAS	8	16		
ROYAUME UNI	1	1	114	ROYAUME UNI	1	1	ROYAUME UNI	107	191		
ETATS UNIS	457	114	2	CEYLAM MALDIVFS	2	2	.ALGERIE	28	117		
HONG KONG	34	25	10	CHINE CONTINENT	10	8	ETATS UNIS				
AUSTRALIE	66	25	3	HONG KONG	3	5					
			2	AUSTRALIE	2	3					
054			075			2+4					
LEGUMES PLANTES TUBERC ALIMENT			EPICES			MATIERES PREMIERES					
GEMUESE PFLANZEN KNOLLEN FERN			GEWUERZE			ROHSTOFFE					
M O N D E	T	1697	334	M O N D E	T	6	10	M O N D E		1015	
FRANCE	590	76	3	FRANCE	1	3	FRANCE	116			
ALLEMAGNE RF	3	5	2	PAYS BAS	2	3	PAYS BAS	3			
YUGOSLAVIE	5	6	1	ROYAUME UNI	1	1	ROYAUME UNI	3			
ETATS UNIS	786	208	1	ETATS UNIS	1	2	.ALGERIE	111			
HONG KONG	1	1	1	ROYAUME UNI	1	1	ETATS UNIS	667			
AUSTRALIE	56	7	1	ETATS UNIS	1	2	CANADA	47			
NOUV ZELANDE	256	31					PANAMA REP	22			
							CAMBODGE	1			
055			081				CHINE CONTINENT	7			
PREPARAT ET CONSERV DE LEGUMES			ALIMENTS POUR ANIMAUX				HONG KONG	18			
ZUBEREITUNGEN A GEMUESE USW			FUTTERMITTEL				AUSTRALIE	17			
M O N D E	T	679	268	M O N D E	T	640	94	NOUV ZELANDE	1		
FRANCE	101	58	177	FRANCE	177	23	23	ROYAUME UNI	1		
ITALIE	1	1	407	ETATS UNIS	407	65	65	FRANCE	1		
ROYAUME UNI	3	2	32	AUSTRALIE	32	3	3	HONG KONG	1		
.ALGERIE	5	2	24	NOUV ZELANDE	24	2	2				
ETATS UNIS	536	174									
JAPON	2	7									
HONG KONG	29	24									
061			091			242					
SUCRE ET MIEL			MARGARINE ET GRAISSES ALIMENT			BOIS RONDS BRUTS SIMPL EQUAR					
ZUCKER UND HONIG			MARGARINE UND AND SPEISEFETTE			ROHHOLZ RUND OD EINF BEHAUEN					
M O N D E	T	3130	372	M O N D E	T	28	11	M O N D E	T	132	13
FRANCE	162	19	177	FRANCE	26	11	11	ETATS UNIS	132	13	
BELGIQUE LUXBG	202	25	1								
PAYS BAS	6	1	099								
ROYAUME UNI	1611	198	PREPARATIONS ALIMENTAIRES NDA								
ETATS UNIS	3	1	NHRUNGSMITTELZUBEREIT A N G								
.GUADELOUPE	1146	127	M O N D E	T	294	155	243				
			FRANCE	67	29	29	BOIS FACONNES OU SIMPL TRAV				
			PAYS BAS	6	4	4	HOLZ EINFACH BEARBEITET				
			ALLEMAGNE RF	1	1	1	M O N D E	T	6139	686	
			ROYAUME UNI	5	2	2	FRANCE	10	2		
			SUISSE	1	1	1	ETATS UNIS	5665	635		
			.ALGERIE	10	2	2	CANADA	447	47		
			ETATS UNIS	131	75	75	NOUV ZELANDE	5	1		
			PANAMA REP	1	5	5	.N. CALEDONIE	11	1		
			HONG KONG	72	35	35					
062			111			263					
PREPARATIONS A BASE DE SUCRE			BOISSONS N ALC SAUF JUS FRUITS			COTON					
ZUCKERWAREN			ALKOHOLFREIE GETRAENKE			BAUMWOLLE					
M O N D E	T	175	129	M O N D E	T	476	56	M O N D E	T	1	1
FRANCE	88	53	88	FRANCE	471	55	55				
PAYS BAS	11	12									
ROYAUME UNI	4	2									
ETATS UNIS	64	52									
AUSTRALIE	7	9									
071			266			266					
CAFE			FIBRES TEXTILES SYNTH ART DISC			SYNTHET U KUENSTL SPINNFAERN					
KAFFEE											
M O N D E	T	13	27	M O N D E	T	13	27	M O N D E	T	2	

Werte : 1000 \$ — Mengen : Tonnen falls nicht anders vermerkt (Abkürzungen siehe Anhang)
 Siehe im Anhang Anmerkungen zu den Waren

Valeurs : 1000 \$ — Quantités : Tonnes sauf indication contraire (Voir abréviations en Annexe)
 Voir notes par produits en Annexe

Januar-Dezember — 1962 — Janvier-Décembre

i m p o r t

Französisch-Polynesien

WAREN - PRODUIT	MENGE	WERTE	WAREN - PRODUIT	MENGE	WERTE	WAREN - PRODUIT	MENGE	WERTE
↳ Ursprung - Origine	QUANTITÉ	VALEUR	↳ Ursprung - Origine	QUANTITÉ	VALEUR	↳ Ursprung - Origine	QUANTITÉ	VALEUR
↳	Einheit - Unité	1000 \$	↳	Einheit - Unité	1000 \$	↳	Einheit - Unité	1000 \$
PAYS BAS	6	3	631			FRANCE	17	106
ROYAUME UNI	1	1	BOIS RTIF ET TRAVAILLES NDA			ITALIE	8	17
ETATS UNIS	5	4	FURNITURE KUNSTHOLZ USW A N G			ROYAUME UNI	3	10
AUSTRALIE	9	5	M O N D E	T	378	ETATS UNIS	6	27
NOUV ZELANDE	26	5	FRANCE		123	UNION INDIENNE		1
-N- CALEDONIE	1	1	. GABON		62	JAPON	13	22
			ETATS UNIS		181	HONG KONG	1	7
			AUSTRALIE		12			
			NOUV ZELANDE		1			
561						654		
ENGRAIS MANUFACTURES			632			TULLES DENTELLES BRODERIES ETC		
CHEMISCHE DUENGEMITTEL			ARTICLES MANUFACT EN BOIS NDA			TUELL SPITZEN BAENDER USW		
M O N D E	T	83	BEARBEITETE WAREN A HOLZ A N G			M O N D E	T	7
FRANCE		28	M O N D E	T	153	FRANCE		37
ALLEMAGNE RF		6	FRANCE		95	ROYAUME UNI		3
ETATS UNIS		32	. ALGERIE		40	SUISSE		4
			ETATS UNIS		5	AUTRICHE		4
571			CHILI		5	ETATS UNIS		3
EXPLOSIFS			JAPON		1			
SPRENGSTOFFE			HONG KONG		1	655		
M O N D E	T	9	AUSTRALIE		4	TISSUS SPECIAUX ARTIC ASSIMIL		
FRANCE		8				SPEZIALGEBEBE UND ERZEUGNISSE		
ROYAUME UNI		1	633			M O N D E	T	116
			ARTICLES MANUFACTURES EN LIEGE			FRANCE		24
581			BEARBEITETE WAREN AUS KORK			ALLEMAGNE RF		3
MATIERES PLASTIQUES RESIN ART			M O N D E	T	4	ROYAUME UNI		22
KUNSTSTOFFE KUNSTHARZE USW			FRANCE		4	PORTUGAL		27
M O N D E	T	105				ETATS UNIS		15
FRANCE		91	641			UNION INDIENNE		8
ALLEMAGNE RF		3	PAPIERS ET CARTONS			PHILIPPINES		17
SUEDE		9	PAPIER UND PAPPE			HONG KONG		1
ETATS UNIS		2	M O N D E	T	935	656		
			FRANCE		271	ARTICLES EN MAT TEXTILES NDA		
599			PAYS BAS		28	SPINNSTOFFWAREN A N G		
PRODUITS CHIMIQUES NDA			ALLEMAGNE RF		2	M O N D E	T	158
CHEMISCHE ERZEUGNISSE A N G			ROYAUME UNI		1	FRANCE		29
M O N D E	T	290	NORVEGE		1	BELGIQUE LUXBG		9
FRANCE		101	SUEDE		499	PAYS BAS		4
ALLEMAGNE RF		4	ETATS UNIS		133	ALLEMAGNE RF		5
ROYAUME UNI		4	642			ROYAUME UNI		12
-MARGACHE REP		115	ARTICLES EN PAPIER OU CARTON			ETATS UNIS		23
ETATS UNIS		43	WAREN AUS PAPIER ODER PAPPE			UNION INDIENNE		69
JAPON		1	M O N D E	T	413	HONG KONG		7
HONG KONG		20	FRANCE		275	-N- CALEDONIE		1
AUSTRALIE		3	BELGIQUE LUXBG		1	657		
			PAYS BAS		24	COUV PARQUETS TAPIS TAPISSERIE		
611			ALLEMAGNE RF		7	FUSSBODENBELAEGE TEPPICHE USW		
CUIRS			ROYAUME UNI		22	M O N D E	T	17
LEDER			SUEDE		18	FRANCE		2
M O N D E	T	7	AUTRICHE		10	ROYAUME UNI		9
FRANCE		3	ETATS UNIS		54	ETATS UNIS		3
AUSTRALIE		3	HONG KONG		1	UNION INDIENNE		2
			651			HONG KONG		1
612			FILS DE MATIERES TEXTILES					
ARTICLES MANUFACT EN CUIR NDA			GARNE AUS SPINNSTOFFEN			661		
WAREN A LEDER KUNSTLEDER A N G			M O N D E	T	8	CHAUX CIMENTS OUVR PR BATIMENT		
M O N D E	T	1	FRANCE		7	KALK ZEMENT UND BAUSTOFFE		
FRANCE		1	ROYAUME UNI		1	M O N D E	T	19487
ETATS UNIS		1	652			FRANCE		19438
			TISSUS COTON SAUF TISSUS SPEC			MAROC		47
621			BAUMWOLLGEBEBE			HONG KONG		1
DEMI PRODUITS EN CAOUTCHOU			M O N D E	T	235	662		
HALBERZEUGNISSE AUS KAUSCHUK			FRANCE		113	PIECES DE CONSTR EN MAT CERAM		
M O N D E	T	14	PAYS BAS		3	BAUMATERIAL AUS KERAM STOFFEN		
FRANCE		7	ALLEMAGNE RF		1	M O N D E	T	440
ROYAUME UNI		1	ROYAUME UNI		18	FRANCE		176
ETATS UNIS		6	SUEDE		1	BELGIQUE LUXBG		117
			PORTUGAL		1	ALLEMAGNE RF		126
629			ETATS UNIS		50	ETATS UNIS		5
ART MANUFACT EN CAOUTCHOU			.-MARTINIQUE					
BEARB WAREN A KAUSCHUK A N G			UNION INDIENNE		13	663		
M O N D E	T	167	JAPON		1	ARTICLES EN MAT MINERALES NDA		
FRANCE		126	HONG KONG		36	WAREN A MINERAL STOFFEN A N G		
BELGIQUE LUXBG		2	653			M O N D E	T	62
PAYS BAS		2	AUTRES TISSUS SAUF SPECIAUX			FRANCE		48
ALLEMAGNE RF		23	ANDERE GEWEBE			ALLEMAGNE RF		1
ROYAUME UNI		1	M O N D E	T	49	ETATS UNIS		2
ETATS UNIS		14						
HONG KONG		1						

Werte : 1000 \$ — Mengen : Tonnen falls nicht anders vermerkt (Abkürzungen siehe: Anhang)
Siehe im Anhang Anmerkungen zu den Waren

Valeurs : 1000 \$ — Quantités : Tonnes sauf indication contraire (Voir abréviations en Annexe)
Voir notes par produits en Annexe

Januar-Dezember — 1962 — Janvier-Décembre

i m p o r t

Französisch-Polynesien

WAREN - PRODUIT			WAREN - PRODUIT			WAREN - PRODUIT		
MENGE			MENGE			MENGE		
QUANTITÉ			QUANTITÉ			QUANTITÉ		
Einheit - Unité			Einheit - Unité			Einheit - Unité		
Ursprung - Origine			Ursprung - Origine			Ursprung - Origine		
1000 \$			1000 \$			1000 \$		
FRANCE	37	203	FRANCE	216	439	FRANCE	136	144
BELGIQUE LUXBG	13	61	ALLEMAGNE RF	164	260	ALLEMAGNE RF	16	24
PAYS BAS		1	ROYAUME UNI	67	78	ITALIE	2	3
ALLEMAGNE RF	3	12	SUEDE	1	3	ROYAUME UNI	1	1
ROYAUME UNI	17	35	ETATS UNIS	48	91	ETATS UNIS	6	8
SUISSE		1	AUSTRALIE	5	4			
ETATS UNIS	11	66	N. CALEDONIE		1			
NOUV ZELANDE	1	1				734		
N. CALEDONIE	3	1				AERONEFS		
						LUFTFAHRZEUGE		
712								
TRACTEURS MACH ET APPAR AGRICO			723			M O N D E	T	20
SCHLEPPER MASCHIN APP F LANDW			FILS CABLES ISOLAT ETC P ELFC			FRANCE		16
			DRAEHTE KABEL ISOLATOREN F EL			ETATS UNIS		2
M O N D E	T	151	M O N D E	T	226	NOUV ZELANDE		5
FRANCE		51	FRANCE		218	N. CALEDONIE		2
ALLEMAGNE RF		49	ETATS UNIS		8			
ROYAUME UNI		14				735		
ETATS UNIS		36	724			BATEAUX		
AUSTRALIE		1	APPAR POUR TELECOMMUNICATIONS			WASSERFAHRZEUGE		
			APP F TELEGR TELEPHON FERNSFH			M O N D E	T	539
714						FRANCE		73
MACHINES DE BUREAU			M O N D E	T	81	PAYS BAS		425
BUEROMASCHINEN			FRANCE		55	ETATS UNIS		40
M O N D E	T	14	PAYS BAS		4			
FRANCE		3	ALLEMAGNE RF		15			
ALLEMAGNE RF		14	ROYAUME UNI		1			
ITALIE		1	ETATS UNIS		3			
SUEDE		7	JAPON		2			
DANEMARK		1	NOUV ZELANDE		7			
SUISSE		1	N. CALEDONIE		1			
ETATS UNIS		2				812		
715			725			APP SANIT HYG CHAUFF ECLAIRAGE		
MACH POUR TRAVAIL DES METAUX			APPAREILS ELECTRODOMESTIQUES			SANITAER U HYG ARTKL HEIZK USW		
METALLBEARBEITUNGSMASCHINEN			ELEKTRISCHE HAUSHALTSGERAETE			M O N D E	T	178
M O N D E	T	14	M O N D E	T	42	FRANCE		121
FRANCE		3	FRANCE		23	ALLEMAGNE RF		3
ALLEMAGNE RF		10	PAYS BAS		1	ITALIE		1
ITALIE		7	ALLEMAGNE RF		1	ROYAUME UNI		2
SUEDE		1	ROYAUME UNI		1	ETATS UNIS		39
DANEMARK		1	ETATS UNIS		18	CANADA		4
SUISSE		1				JAPON		3
ETATS UNIS		2				HONG KONG		5
717			726			NOUV ZELANDE		2
MACH PR TEXT CUIR MAC A COUDRE			APP ELEC MEDICALE ET RADIOLOG					
MASCH F TEXTIL LEDER NAEMMASCH			APP F ELEKTROMEDIZIN BESTRAHL			821		
M O N D E	T	17	M O N D E	T	7	MEUBLES		
FRANCE		2	FRANCE		70	MOEBEL		
ITALIE		1	ETATS UNIS		60	M O N D E	T	276
ROYAUME UNI		1	AUSTRALIE		1	FRANCE		253
SUISSE		2				ALLEMAGNE RF		1
ETATS UNIS		4	729			ROYAUME UNI		6
JAPON		6	MACH ET APP ELECTRIQUES N D A			ETATS UNIS		7
AUSTRALIE		4	ELEKTR MASCHINEN U APP A N G			HONG KONG		7
718						N. CALEDONIE		1
MACH PR AUT INDUS SPECIALISEES			M O N D E	T	149			
MASCH F BESOND GEN INDUSTRIEN			FRANCE		285	831		
M O N D E	T	123	PAYS BAS		82	ARTI VOYAGE SACS A MAIN ET SIM		
FRANCE		98	ALLEMAGNE RF		1	REISEARTIKEL TAESCHNERW U DGL		
PAYS BAS		3	ROYAUME UNI		5	M O N D E	T	32
ALLEMAGNE RF		17	AUTRICHE		1	FRANCE		27
ROYAUME UNI		2	ETATS UNIS		14	ROYAUME UNI		1
ETATS UNIS		3	SINGAPOUR		25	ETATS UNIS		1
719			JAPON		1	HONG KONG		4
MACHINES ET APPAREILS NDA			HONG KONG		7			
MASCHINEN UND APPARATE ANG						841		
M O N D E	T	608	731			VETEMENTS		
FRANCE		409	VEHICULES POUR VOIES FERREES			BEKLEIDUNG		
ALLEMAGNE RF		21	SCHIENENFAHRZEUGE			M O N D E	T	103
ITALIE		4	M O N D E	T	1	FRANCE		35
ROYAUME UNI		6	FRANCE		1	ALLEMAGNE RF		2
SUEDE		4				ROYAUME UNI		2
SUISSE		1	732			PORTUGAL		2
AUTRICHE		2	VEHICULES AUTOMOBILES ROUTIERS			ETATS UNIS		11
ETATS UNIS		152	KRAFTFAHRZEUGE			JAPON		2
JAPON		1	M O N D E	T	1425	HONG KONG		50
AUSTRALIE		6	FRANCE		997	NOUV ZELANDE		1
NOUV ZELANDE		1	ALLEMAGNE RF		1534	N. CALEDONIE		1
N. CALEDONIE		2	ITALIE		106			
722			ROYAUME UNI		54	851		
MACH ELECT APPAR POUR COUPURE			AUTRICHE		68	CHAUSSURES		
ELEKTR MASCH U SCHALTGERAETE			ETATS UNIS		1	SCHUHE		
M O N D E	T	501	N. CALEDONIE		8	M O N D E	T	119
						FRANCE		78
						ALLEMAGNE RF		2
			733			ITALIE		1
			VEHIC ROUT AUT QUE AUTOMOBILES			ROYAUME UNI		1
			STRASSENFAHRZEUGE O KRAFTANTR					
			M O N D E	T	161			
					179			

Werte : 1000 \$ — Mengen : Tonnen falls nicht anders vermerkt (Abkürzungen siehe Anhang)
 Siehe im Anhang Anmerkungen zu den Waren

Valeurs : 1000 \$ — Quantités : Tonnes sauf indication contraire (Voir abréviations en Annexe)
 Voir notes par produits en Annexe

Januar-Dezember — 1962 — Janvier-Décembre

i m p o r t

Polynésie Française

WAREN - PRODUIT	MENGE QUANTITÉ	WERTE VALEUR	WAREN - PRODUIT	MENGE QUANTITÉ	WERTE VALEUR	WAREN - PRODUIT	MENGE QUANTITÉ	WERTE VALEUR
↳ Ursprung - Origine	↳ Einheit - Unité	↳ 1000 \$	↳ Ursprung - Origine	↳ Einheit - Unité	↳ 1000 \$	↳ Ursprung - Origine	↳ Einheit - Unité	↳ 1000 \$
MAROC		1	FRANCE	56	90			
ETATS UNIS	2	10	ALLEMAGNE RF	1	2			
CANADA	1	2	ETATS UNIS	8	11			
SINGAPOUR	1	1	JAPON	2	2			
JAPON	4	6						
HONG KONG	31	48						
.N. CALEDONIE	1	1						
861			894					
APP SCIENTIF ET D OPTIQUE			VOIT ENFANTS ART SPORT JOUETS					
FEINMECH U OPT ERZEUGNISSE			KINDERWAGEN SPORTART SPIELZG					
M O N D E	T	25	110	236				
FRANCE	15	81	FRANCE	77	169			
ALLEMAGNE RF	1	11	ALLEMAGNE RF	3	7			
ITALIE		11	ITALIE	3	5			
ROYAUME UNI	.	1	ROYAUME UNI	.	2	5		
SUISSE	.	3	NORVEGE	.	1	1		
AUTRICHE	.	1	ETATS UNIS	17	33			
ETATS UNIS	7	29	JAPON	4	8			
JAPON	1	14	HONG KONG	1	2			
HONG KONG		1	AUSTRALIE	1	2			
.N. CALEDONIE		2	.N. CALEDONIE	2	4			
862			895					
FOURNITURES PHOTOCINEMA			ARTICLES DE BUREAU					
PHOTOCHEMISCHE ERZEUGNISSE			BUEROBDFARF					
M O N D E	T	16	M O N D E	T	26	40		
FRANCE	10	73	FRANCE	23	35			
ALLEMAGNE RF	2	3	ALLEMAGNE RF	1	1			
ETATS UNIS	5	20	ETATS UNIS	2	5			
863			897					
FILMS CINEMA IMPRES ET DEVELOP			BIJOUTERIE JOAILLERIE ORFEVRES					
KINOFILME BELICHTET ENTWICKELT			SCHMUCK GOLD UND SILBERWAREN					
M O N D E	T	5	M O N D E	T	1	78		
FRANCE	4	30	FRANCE	1	77			
.N. CALEDONIE	1	7	HONG KONG		1			
864			899					
HORLOGERIE			ARTICLES MANUFACTURES NDA					
UHREN			BEARBEITETE WAREN A N G					
M O N D E	T	3	M O N D E	T	107	143		
FRANCE	1	37	FRANCE	25	64			
ALLEMAGNE RF	1	1	BELGIQUE LUXBG	10	5			
SUISSE		27	PAYS BAS	1	2			
JAPON	1	1	ALLEMAGNE RF	18	8			
891			ROYAUME UNI	.	1			
INSTR MUSIQUE PHONOS DISQUES			SUEDE	.	5	3		
MUSIKINSTR PLATTENSP SCHALLPL			FINLANDE	.	14	6		
M O N D E	T	30	AUTRICHE	.	6	3		
FRANCE	11	87	ETATS UNIS		6	20		
PAYS BAS	1	7	JAPON		5	14		
ALLEMAGNE RF	5	21	HONG KONG		9	10		
ITALIE	2	6	AUSTRALIE		8	6		
ROYAUME UNI	.	2	951					
SUISSE	.	3	ARMURERIE MUNITIONS DE GUERRE					
ETATS UNIS	8	41	KRIEGSWAFFEN UND MUNITION					
JAPON	1	1	M O N D E	T	2	8		
NOUV ZELANDE		4	FRANCE	1	3			
.N. CALEDONIE		1	.N. CALEDONIE	1	5			
892			893					
OUVRAGES IMPRIMES			ARTICLES EN MATIERES PLASTIQ					
DRUCKEREIERZEUGNISSE			KUNSTSTOFFWAREN					
M O N D E	T	56	M O N D E	T	67	105		
FRANCE	44	98						
PAYS BAS	2	2						
ALLEMAGNE RF		1						
ROYAUME UNI	1	2						
ETATS UNIS	2	6						
JAPON	1	2						
HONG KONG	5	12						
AUSTRALIE	1	2						
NOUV ZELANDE		1						

Werte : 1000 \$ — Mengen : Tonnes falls nicht anders vermerkt (Abkürzungen siehe Anhang)
 Siehe im Anhang Anmerkungen zu den Waren

Valeurs : 1000 \$ — Quantités : Tonnes sauf indication contraire (Voir abréviations en Annexe)
 Voir notes par produits en Annexe

Ausfuhr der einzelnen Überseegebiete
gegliedert nach Erzeugnissen und nach der Bestimmung

*Exportations de chaque Associé d'Outre-Mer
ventilées par produits et par pays de destination*

Esportazioni di ogni Associato d'Oltremare
classificate per prodotti e per paese di destinazione

*Uitvoer van elk der Geassocieerde Overzeese Gebieden
onderverdeeld naar goederensoorten en landen van bestemming*

Exports of each Associated Overseas Country
broken down by commodities and by destinations

Januar-Dezember — 1962 — Janvier-Décembre

e x p o r t

Guadeloupe

WAREN - PRODUIT			WAREN - PRODUIT			WAREN - PRODUIT		
Bestimmung - Destination			Bestimmung - Destination			Bestimmung - Destination		
MENGE	MENGE	WERTE	MENGE	MENGE	WERTE	MENGE	MENGE	WERTE
QUANTITÉ	QUANTITÉ	VALEUR	QUANTITÉ	QUANTITÉ	VALEUR	QUANTITÉ	QUANTITÉ	VALEUR
Einheit - Unité	Einheit - Unité	1000 \$	Einheit - Unité	Einheit - Unité	1000 \$	Einheit - Unité	Einheit - Unité	1000 \$
COMMERCE TOTAL			FRANCE	111	71	POLYNESIE FRANC	1	1
HANDEL INSGESAMT								
M O N D E		35166	072.1					
FRANCE		29332	CACAO EN FEVES ET BRISURES					
BELGIQUE LUXBO		1	KAKAOROHNEN UND BRUCH					
PAYS BAS		1	M O N D E	T	111			
ITALIE		163	FRANCE		111			
MAROC		507						
ETATS UNIS		4451	075					
CANADA		271	EPICES					
HAITI		17	GEWUERZE					
..MARTINIQUE		146	M O N D E	T	2			
FED INDES OCC		7	FRANCE		2			
..GUYANE FR		74						
..N. CALEDONIE		2	075.2.1					
POLYNESIE FRANC		195	VANILLE					
			VANILLE					
0+1			M O N D E	T	2			
PROD ALIMENTAIRES BOISSONS TABAC			FRANCE		2			
NAHRUNGS UND GENUSSMITTEL								
M O N D E		34396	112					
FRANCE		28855	BOISSONS ALCOOLIQUES					
ITALIE		163	ALKOHOLISCHE GETRAENKE					
MAROC		498	M O N D E	T	7983			2084
ETATS UNIS		4400	FRANCE		7983			2084
CANADA		251						
..MARTINIQUE		1	112.4.1					
..GUYANE FR		42	RHUM					
POLYNESIE FRANC		187	RUM					
			M O N D E	T	7983			2084
051			FRANCE		7983			2084
FRUITS FRAIS NOIX SAUF OLEAGIN								
OBST UND SUEDFR FRISCH NUESSE								
M O N D E	T	118097	5+6+8					
FRANCE		116012	AUTRES PRODUITS INDUSTRIELS					
ITALIE		2067	ANDERE INDUSTRIELLE ERZEUGNISSE					
ETATS UNIS		9	M O N D E		365			
			FRANCE		328			
051.9.7			MAROC		10			
ANANAS FRAIS			CANADA		20			
ANANAS FRISCH			..GUYANE FR		1			
M O N D E	T	29	POLYNESIE FRANC		7			
FRANCE		29						
051.9.8			656					
AUTRES FRUITS FRAIS			ARTICLES EN MAT TEXTILES NDA					
ANDERE FRUECHTE FRISCH A N G			SPINNSTOFFWAREN A N G					
M O N D E	T	118058	M O N D E	T	764			365
FRANCE		115983	FRANCE		679			328
ITALIE		2067	MAROC		37			10
ETATS UNIS		9	CANADA		33			20
			..GUYANE FR		3			1
061			POLYNESIE FRANC		13			7
SUCRE ET MIEL								
ZUCKER UND HONIG								
M O N D E	T	209531	656.1					
FRANCE		114168	SACS ET SACHETS D EMBALLAGE					
MAROC		3947	SAECKE BEUTEL Z VERPACKUNGSZ					
ETATS UNIS		85512	M O N D E	T	764			365
CANADA		4130	FRANCE		679			328
..MARTINIQUE		2	MAROC		37			10
..GUYANE FR		322	CANADA		33			20
POLYNESIE FRANC		1450	..GUYANE FR		3			1
			POLYNESIE FRANC		13			7
071								
CAFE			931					
KAFFEE			MARCH EN RETOUR TRANSAC SPECIA					
M O N D E	T	156	RUECKWAREN U BESOND EIN U AUSF					
FRANCE		156	M O N D E	T	1188			405
			FRANCE		539			149
071.1.1			BELGIQF LUXBO					1
CAFE ROBUSTA			PAYS BAS					1
KAFFEE ROBUSTA			ETATS UNIS		451			51
M O N D E	T	156	HAITI		2			17
FRANCE		156	..MARTINIQUE		165			145
			FED INDES OCC		14			7
072			..GUYANE FR		17			31
CACAO			..N. CALEDONIE					2
KAKAO								
M O N D E	T	111						

Werte: 1000 \$ — Mengen: Tonnen falls nicht anders vermerkt (Abkürzungen siehe Anhang)
 Siehe im Anhang Anmerkungen zu den Waren

Valeurs: 1000 \$ — Quantités: Tonnes sauf indication contraire (Voir abréviations en Annexe)
 Voir notes par produits en Annexe

Januar-Dezember — 1962 — Janvier-Décembre

e x p o r t

Martinique

WAREN - PRODUIT	MENGE QUANTITÉ	WERTE VALEUR	WAREN - PRODUIT	MENGE QUANTITÉ	WERTE VALEUR	WAREN - PRODUIT	MENGE QUANTITÉ	WERTE VALEUR
Bestimmung - Destination	Einheit - Unité	1000 \$	Bestimmung - Destination	Einheit - Unité	1000 \$	Bestimmung - Destination	Einheit - Unité	1000 \$
COMMERCE TOTAL HANDEL INSGESAMT			051 9 P AUTRES FRUITS FRAIS ANDERE FRUECHTE FRISCH A N G			..GUADELOUPE	6	5
M O N D E	33628		M O N D E T	51315	15279	..GUYANE FR	1	1
FRANCE	30071		FRANCE	37098	13888	081 ALIMENTS POUR ANIMAUX FUTTERMITTEL		
BELGIQUE LUXBG	12		ITALIE	12467	1211	M O N D E T	60	9
PAYS BAS	7		ETATS UNIS	528	55	..GUYANE FR	48	7
ALLEMAGNE RF	1		053 PREP ET CONSERVES DE FRUITS OBST SUEFR ZUBEREIT KONSERVEN			091 MARGARINE ET GRAISSES ALIMENT MARGARINE UND AND SPEISEFETTE		
ITALIE	1211		M O N D E T	8271	2839	M O N D E T	30	16
SUISSE	128		FRANCE	8274	2807	FRANCE	6	3
MAROC	267		..ALGERIE	66	23	..GUYANE FR	24	13
..ALGERIE	25		TUNISIE	6	2			
TUNISIE	2		..SENEGAL	3	1			
..SENEGAL	2		PTOM BRIT AM	2	1			
..DAHOMY	1		..GUADELOUPE	5	1			
AF. FR. NS	6		..GUYANE FR	9	3			
ETATS UNIS	781		053.5 JUS FRUITS LEGUMES NON FERMENT FRUCHT GEMUESESAEFTE N GEGOREN			111 BOISSONS N ALC SAUF JUS FRUITS ALKOHOLFREIE GETRAENKE		
CANADA	2		M O N D E T	1180	299	M O N D E T	1736	333
PTOM BRIT AM	130		FRANCE	1090	270	..GUADELOUPE	1723	332
HAITI	68		..ALGERIE	66	23	..GUYANE FR	13	1
..GUADELOUPE	676		TUNISIE	5	1			
..GUYANE FR	214		..SENEGAL	3	1	112 BOISSONS ALCOOLQUES ALKOHOLISCHE GETRAENKE		
AMER. NDA	4		PTOM BRIT AM	2	1	M O N D E T	10940	3396
CAMBODGE	1		..GUADELOUPE	4	1	FRANCE	10810	3358
..N. CALEDONIE	2		..GUYANE FR	6	1	SUISSE	21	3
POLYNESIE FRANC	5		053.9 FRUITS AUTR OU CONSERVES FRUECHTE AND ZUBEREITET USW			..ALGERIE	1	1
PROVISIONS BORD	11		M O N D E T	6765	2456	AF. FR. NS	64	6
0+1 PRÓD ALIMENTAIRES BOISSONS TABAC NAHRUNGS UND GENUSSMITTEL			FRANCE	6761	2455	PTOM BRIT AM	3	1
M O N D E	32728		TUNISIE	1	1	..GUADELOUPE	1	1
FRANCE	29853		061 SUCRE ET MIEL ZUCKER UND HONIG			..GUYANE FR	18	14
ITALIE	1211		M O N D E T	85586	10697	CAMBODGE	2	1
SUISSE	128		FRANCE	72159	9671	..N. CALEDONIE	4	2
MAROC	267		MAROC	1991	266	POLYNESIE FRANC	11	5
..ALGERIE	25		ETATS UNIS	11039	713	112.4 I RHUM RUM		
TUNISIE	2		..GUYANE FR	395	48	M O N D E T	10940	3396
..SENEGAL	1		071 CAFE KAFFEE			FRANCE	10810	3358
AF. FR. NS	6		M O N D E T	4	3	SUISSE	21	3
ETATS UNIS	768		..ALGERIE	1	1	..ALGERIE	1	1
PTOM BRIT AM	2		..GUADELOUPE	2	2	AF. FR. NS	64	6
..GUADELOUPE	364		071.1 I CAFE ROBUSTA KAFFEE ROBUSTA			PTOM BRIT AM	3	1
..GUYANE FR	92		M O N D E T	4	3	..GUADELOUPE	1	1
CAMBODGE	1		..ALGERIE	1	1	..GUYANE FR	18	14
..N. CALEDONIE	2		..GUADELOUPE	2	2	CAMBODGE	2	1
POLYNESIE FRANC	5		072 CACAO KAKAO			..N. CALEDONIE	4	2
PROVISIONS BORD	1		M O N D E T	105	43	POLYNESIE FRANC	11	5
031 POISSONS FISCH			FRANCE	105	43	2+4 MATIERES PREMIERES ROHSTOFFE		
M O N D E T	9	4	072.1 ACAO FN FEVES ET BRISURES KAKAOBOHNEN UND BRUCH			M O N D E		60
FRANCE	9	4	M O N D E T	4	3	FRANCE		48
031.1 POISSONS FRAIS REFRIG CONGELES FISCH FRISCH			..ALGERIE	1	1	BELGIQUE LUXBG		8
M O N D E T	9	4	..GUADELOUPE	2	2	PAYS BAS		3
FRANCE	9	4	073 CHOCOLAT ET PREP AU CACAO SCHOKOLADE U SCHOKOLADEWAREN			211 EAUX BRUTES SAUF PELLETERIES HAUTE UND FELLE ROH		
048 PREPAR DE CEREALES DE FARINES ZUBEREITUNGEN A GETREIDEMEHL			M O N D E T	105	43	M O N D E T	193	38
M O N D E T	56	27	FRANCE	105	43	FRANCE	193	38
..GUADELOUPE	46	21	073.1 CACAO FN FEVES ET BRISURES KAKAOBOHNEN UND BRUCH			242 BOIS RONDS BRUTS SIMPL EQUAR ROHHLZ RUND OD EINF BEHAUEN		
..GUYANE FR	10	5	M O N D E T	105	43	M O N D E T	41	5
051 FRUITS FRAIS NOIX SAUF OLEAGIN OBST UND SUEFR FRISCH NUESSE			FRANCE	105	43	FRANCE	41	5
M O N D E T	52123	15356	074 DECHETS DE METAUX NON FERREUX ABFAELLE VON NE METALLEN			M O N D E T	88	13
FRANCE	37904	13966	M O N D E T	7	6			
ITALIE	12467	1211	074 DECHETS DE METAUX NON FERREUX ABFAELLE VON NE METALLEN					
SUISSE	1220	125						
ETATS UNIS	528	55						
051.9 7 ANANAS FRAIS ANANAS FRISCH								
FRANCE	754	75						

Werte: 1000 \$ — Mengen: Tonnen falls nicht anders vermerkt (Abkürzungen siehe Anhang)
Siehe im Anhang Anmerkungen zu den Waren

Valeurs: 1000 \$ — Quantités: Tonnes sauf indication contraire (Voir abréviations en Annexe)
Voir notes par produits en Annexe

Januar-Dezember — 1962 — Janvier-Décembre

e x p o r t

Martinique

WAREN - PRODUIT			WAREN - PRODUIT			WAREN - PRODUIT		
Bestimmung - Destination			Bestimmung - Destination			Bestimmung - Destination		
MENGE	QUANTITÉ	WERTE	MENGE	QUANTITÉ	WERTE	MENGE	QUANTITÉ	WERTE
Einheit - Unité		1000 \$	Einheit - Unité		1000 \$	Einheit - Unité		1000 \$
FRANCE	54	2						
BELGIQUE LUXBG	20	8						
PAYS BAS	13	3						
292								
MAT BRUTES ORIG VEGETALE NDA								
ROHSTOFFE PFL URSPRUNGS A N G								
M O N D E	T	3						
FRANCE		3						
5+6+8								
AUTRES PRODUITS INDUSTRIELS								
ANDERE INDUSTRIELLE ERZEUGNISSE								
M O N D E					10			
PTOM BRIT AM					3			
..GUADELOUPE					6			
..GUYANE FR					1			
691								
CONSTRUCTIO METALL ET PARTIES								
METALLKONSTRUKTIONEN UND TEILE								
M O N D E	T	6			10			
PTOM BRIT AM		1			3			
..GUADELOUPE		3			6			
..GUYANE FR		1			1			
931								
MARCH EN RETOUR TRANSAC SPECIA								
RUECKWAREN U BESOND EIN U AUSF								
M O N D E	T	4214			829			
FRANCE		542			171			
BELGIQUE LUXBG		9			4			
PAYS BAS		15			4			
ALLEMAGNE RF					1			
..DAHOMY					1			
ETATS UNIS		13			13			
CANADA					2			
PTOM BRIT AM		267			125			
HAITI		1			68			
..GUADELOUPE		2464			305			
..GUYANE FR		230			121			
AMER-NDA		84			4			
PROVISIONS BORD		581			10			

Werte : 1000 \$ — Mengen : Tonnen falls nicht anders vermerkt (Abkürzungen siehe Anhang)
Siehe im Anhang Anmerkungen zu den Waren

Valeurs : 1000 \$ — Quantités : Tonnes sauf indication contraire (Voir abréviations en Annexe)
Voir notes par produits en Annexe

Januar-Dezember — 1962 — Janvier-Décembre

e x p o r t

Guyane

WAREN - PRODUIT	MENGE QUANTITÉ	WERTE VALEUR	WAREN - PRODUIT	MENGE QUANTITÉ	WERTE VALEUR	WAREN - PRODUIT	MENGE QUANTITÉ	WERTE VALEUR
Bestimmung - Destination	Einheit - Unité	1000 \$	Bestimmung - Destination	Einheit - Unité	1000 \$	Bestimmung - Destination	Einheit - Unité	1000 \$
COMMERCE TOTAL HANDEL INSGESAMT			BRESIL		8			
M O N D E		474	719					
FRANCE		152	MACHINES ET APPAREILS NDA					
ITALIE		2	MASCHINEN UND APPARATE ANG					
ETATS UNIS		9	M O N D E	T	2	9		
..GUADELOUPE		45	BRESIL		2	8		
..MARTINIQUE		55						
VENEZUELA		2						
SURINAM		159	931					
BRESIL		49	MARCH EN RFTOUP TRANSAC SPECIA					
			RUECKWAREN U BESOND EIN U AUSF					
0+1			M O N D E	T	811	154		
PROD ALIMENTAIRES BOISSONS TABAC			FRANCE		22	7		
NAHRUNGS UND GENUSSMITTEL			ETATS UNIS		53	3		
M O N D E		119	..GUADELOUPE		99	6		
FRANCE		119	..MARTINIQUE		8	5		
			VENEZUELA			2		
112			SURINAM		318	101		
BOISSONS ALCOOLIQUES			BRESIL		310	29		
ALKOHOLISCHE GETRAENKE								
M O N D E	T	252						
FRANCE		252						
112.41								
RHUM								
RUM								
M O N D E	T	252						
FRANCE		252						
2+4								
MATIERES PREMIERES								
ROHSTOFFE								
M O N D E		163						
FRANCE		14						
ITALIE		2						
..GUADELOUPE		38						
..MARTINIQUE		50						
SURINAM		58						
242								
BOIS RONDS BRUTS SIMPL EQUAR								
ROHHOLZ RUND OD EINF BEHAUEN								
M O N D E	T	8001						
FRANCE		952						
ITALIE		89						
..GUADELOUPE		775						
..MARTINIQUE		978						
SURINAM		5207						
5+6+8								
AUTRES PRODUITS INDUSTRIELS								
ANDERE INDUSTRIELLE ERZEUGNISSE								
M O N D E		29						
FRANCE		11						
ETATS UNIS		6						
BRESIL		12						
551								
HUILES ESSENTIELLES PROD AROMA								
AETHERISCHE OELE U RIECHSTOFFE								
M O N D E	T	2				17		
FRANCE		2				11		
ETATS UNIS		1				6		
553								
PARFUMERIE ET PROD DE BEAUTE								
RIECH UND SCHOENHEITSMITTEL								
M O N D E	T	1				12		
BRESIL		1				12		
7								
MACHINES ET MATERIEL DE TRANSPOR								
MASCHINEN UND FAHRZEUGE								
M O N D E		9						

Werte : 1000 \$ — Mengen : Tonnen falls nicht anders vermerkt (Abkürzungen siehe Anhang)
Siehe im Anhang Anmerkungen zu den Waren

Valeurs : 1000 \$ — Quantités : Tonnes sauf indication contraire (Voir abrégations en Annexe)
Voir notes par produits en Annexe

Januar-Dezember — 1962 — Janvier-Décembre

export

Réunion

WAREN - PRODUIT			MENZE			WERTE			WAREN - PRODUIT			MENZE			WERTE			WAREN - PRODUIT			MENZE			WERTE																				
Bestimmung - Destination			QUANTITÉ			VALEUR			Bestimmung - Destination			QUANTITÉ			VALEUR			Bestimmung - Destination			QUANTITÉ			VALEUR																				
			Einheit - Unité			1000 \$						Einheit - Unité			1000 \$						Einheit - Unité			1000 \$																				
COMMERCE TOTAL HANDEL INSGESAMT									FRANCE									FRANCE																										
M O N D E			33041						ALLEMAGNE RF			20			297			ALLEMAGNE RF			61			73																				
FRANCE			28189						ROYAUME UNI			2			32			ALLEMAGNE RF			86			43																				
PAYS BAS			32						ROYAUME UNI			2			34			ITALIE			35			15																				
ALLEMAGNE RF			93						ZANZIBAR PEMBA			1			1			ROYAUME UNI			9			13																				
ITALIE			20						ETATS UNIS			9			113			MAROC			5			2																				
ROYAUME UNI			225						112									GUINEE PORTUG			48			13																				
ESPAGNE			19						BOISSONS ALCOOLIQUES									ZANZIBAR PEMBA			16			4																				
MAROC			897						ALKOHOLISCHE GETRAENKE									MALGACHE REP			275			101																				
ALGERIE			86						M O N D E			T			2958			1144			COMORES			5			3																	
GUINEE PORTUG			216						FRANCE						2920			1135			CANADA			40			1																	
CONGO BRAZZA			1						MALGACHE REP						38			9			ASIE NDA																							
ZANZIBAR PEMBA			10						112.4 I												AUSTRALIE			15																				
MOZAMBIQUE			70						RHUM																																			
MALGACHE REP			152						RUM																																			
COMORES			3						M O N D E			T			2958			1144																										
RHODESIE NYASSA			229						FRANCE						2920			1135																										
AFR OR BRIT NS			1						MALGACHE REP						38			9																										
ETATS UNIS			1957						2+4																																			
CANADA			1						MATIERES PREMIERES																																			
UNION INDIENNE			17						ROHSTOFFE																																			
JAPON			13						M O N D E																																			
ASIE NDA			794						FRANCE						16			16																										
AUSTRALIE			15						ITALIE						1			1																										
0+1 PROD ALIMENTAIRES BOISSONS TABAC NAHRUNGS UND GENUSSMITTEL									211 PEAUX BRUTES SAUF PELLETERIES HAUTE UND FELLE ROH									5+6+8 AUTRES PRODUITS INDUSTRIELS ANDERE INDUSTRIELLE ERZEUGNISSE																										
M O N D E			29557						M O N D E						3190																													
FRANCE			25613						FRANCE						2487																													
ALLEMAGNE RF			32						ROYAUME UNI						32																													
ROYAUME UNI			34						ITALIE						18																													
MAROC			896						ROYAUME UNI						4																													
ALGERIE			86						ESPAGNE						178																													
GUINEE PORTUG			204						CONGO BRAZZA						19																													
ZANZIBAR PEMBA			1						ZANZIBAR PEMBA						1																													
MOZAMBIQUE			70						MALGACHE REP						4																													
MALGACHE REP			9						AFR OR BRIT NS						42																													
RHODESIE NYASSA			229						ETATS UNIS						1																													
ETATS UNIS			1600						UNION INDIENNE						357																													
ASIE NDA			783						JAPON						17																													
054 LEGUMES PLANTES TUBERC ALIMENT GEMUESE PFLANZEN KNOLLEN F ERN									551 HUILES ESSENTIELLES PROD AROMA AETHERISCHE OELE U RIECHSTOFFE									679 OUVRAGES FONTE FER ACIER NDA WAREN A EISEN OD STAHL A N G																										
M O N D E			T			10			1						103			3136																										
ZANZIBAR PEMBA			10						1						81			2482																										
054.1 POMMES DE TERRE KARTOFFELN									M O N D E									T									103									3136								
M O N D E			T			10			1						FRANCE			81			2482																							
ZANZIBAR PEMBA			10						1						PAYS BAS			1			32																							
061 SUCRE ET MIEL ZUCKER UND HONIG									M O N D E									T									103									3136								
M O N D E			T			226471			27936						FRANCE			81			2482																							
FRANCE			178497			24181									ROYAUME UNI			1			32																							
MAROC			6000			896									ALLEMAGNE RF			1			18																							
ALGERIE			5523			86									ITALIE			4																										
GUINEE PORTUG			3835			204									ROYAUME UNI			6			178																							
MOZAMBIQUE			1320			70									ESPAGNE			1			19																							
RHODESIE NYASSA			4309			229									ETATS UNIS			12			357																							
ETATS UNIS			12687			1487									UNION INDIENNE			1			17																							
ASIE NDA			14299			783									JAPON			13			13																							
075 EPICES GEWUERZE									M O N D E									T									103									3136								
M O N D E			T			33			477						FRANCE			14			5																							
FRANCE			20			297									CONGO BRAZZA			1			1																							
ALLEMAGNE RF			2			32									ZANZIBAR PEMBA			15			4																							
ROYAUME UNI			2			34									MALGACHE REP			113			42																							
ZANZIBAR PEMBA			1			1									AFR OR BRIT NS			1			1																							
ETATS UNIS			9			113																																						
075.2 I VANILLE VANILLE									M O N D E									T									33									477								
M O N D E			T			33			477																																			
931 MARCH FN RETOUP TRANSAC SPECIA RUECKWAREN U BESOND EIN U AUSF									M O N D E									T									582									278								
M O N D E			T			582			278																																			

Werte: 1000 \$ — Mengen: Tonnen falls nicht anders vermerkt (Abkürzungen siehe Anhang)
Siehe im Anhang Anmerkungen zu den Waren

Valeurs: 1000 \$ — Quantités: Tonnes sauf indication contraire (Voir abréviations en Annexe)
Voir notes par produits en Annexe

Januar-Dezember — 1962 — Janvier-Décembre

e x p o r t

Mali

WAREN - PRODUIT	MENGE QUANTITÉ	WERTE VALEUR	WAREN - PRODUIT	MENGE QUANTITÉ	WERTE VALEUR	WAREN - PRODUIT	MENGE QUANTITÉ	WERTE VALEUR
Bestimmung - Destination	Einheit - Unité	1000 \$	Bestimmung - Destination	Einheit - Unité	1000 \$	Bestimmung - Destination	Einheit - Unité	1000 \$
COMMERCE TOTAL HANDEL INSGESAM			. ALGERIE	171	20	. MAURITANIE	5	1
M O N D E	10029		. HAUTE VOLTA	78	12	. HAUTE VOLTA	6	1
FRANCE	1758		. NIGER	10	1	. COTE IVOIRE	21	2
BELGIQUE LUXBG	3		GUINEE REP	12	2	042.2		
PAYS BAS	8		SIERRA LEONE	6	1	RIZ DECORTIQUE GLACE BRISE		
ALLEMAGNE RF	2		LIBERIA	165	23	RE'IS ENTHUELST OD GESCHLIFFEN		
ITALIE	21		. COTE IVOIRE	582	98	M O N D E	T	1338
ROYAUME UNI	14		GHANA	13	2	. NIGER	26	3
SUEDE	12		001.5			GUINEE REP	1097	142
SUISSE	1		CHEVAUX ANES MULETS			SIERRA LEONE	59	7
YUGOSLAVIE	1		PFERDE ESEL MAULTIERE			. COTE IVOIRE	135	118
U R S S	1385		M O N D E	T	10	044		
ZONE MARK EST	1		GHANA	9	3	MAIS		
TSCHECOSLOVAQUIE	2408		011			MAIS		
BULGARIE	45		VIANDE FRAICHE REFRIG CONGEELE			M O N D E	T	10
MAROC	1		FLEISCH FRISCH GEKUEHLT GEFR			045		
. ALGERIE	65		M O N D E	T	33	AUTRES CEREALES		
. MAURITANIE	17		. ALGERIE	9	5	ANDERES GETREIDE		
. HAUTE VOLTA	359		. COTE IVOIRE	24	10	M O N D E	T	365
. NIGER	154		011.1			. HAUTE VOLTA	8	28
GUINEE REP	366		VIANDE DE BOVINS			. NIGER	226	18
SIERRA LEONE	43		RIND UND KALBFLEISCH FRISCH			LIBERIA	10	1
LIBERIA	182		M O N D E	T	31	. COTE IVOIRE	118	8
. COTE IVOIRE	2155		. ALGERIE	9	5	051		
GHANA	1011		. COTE IVOIRE	22	10	FRUITS FRAIS NOIX SAUF OLEAGIN		
ETATS UNIS	1		023			OBST UND SUEDFR FRISCH NUESSE		
CHINE CONTINENT	16		BEURRE			M O N D E	T	310
0+1			BUTTER			FRANCE	57	9
PROD ALIMENTAIRES BOISSONS TABAC			M O N D E	T	73	GUINEE REP	148	25
NAHRUNGS UND GENUSSMITTEL			. ALGERIE	66	14	. COTE IVOIRE	103	17
M O N D E	3749		. NIGER	7	3	051.9.8		
FRANCE	107		031			AUTRES FRUITS FRAIS		
BELGIQUE LUXBG	3		FISCH			ANDERE FRUECHTE FRISCH A N G		
PAYS BAS	8		POISSONS			M O N D E	T	305
ALLEMAGNE RF	2		M O N D E	T	5245	FRANCE	54	9
ROYAUME UNI	1		. HAUTE VOLTA	499	203	GUINEE REP	148	25
ZONE MARK EST	1		. NIGER	2	32	. COTE IVOIRE	103	17
. ALGERIE	60		GUINEE REP	289	92	052		
. MAURITANIE	13		SIERRA LEONE	8	3	FRUITS SECHES OU DESHYDRATES		
. HAUTE VOLTA	272		LIBERIA	7	2	TROCKENFRUECHTE		
. NIGER	111		. COTE IVOIRE	2109	770	M O N D E	T	710
GUINEE REP	295		GHANA	2330	843	. ALGERIE	7	1
SIERRA LEONE	14		031.2			. HAUTE VOLTA	29	4
LIBERIA	177		POISSONS CONSERVES SIMPLEMENT			. NIGER	672	48
. COTE IVOIRE	1674		FISCH EINFACH HALTBAR GEMACHT			052.0.7		
GHANA	1010		M O N D E	T	5245	DATTES		
ETATS UNIS	1		. HAUTE VOLTA	499	203	DATTELN		
001			. NIGER	2	32	M O N D E	T	710
ANIMAUX VIVANTS			GUINEE REP	289	92	. ALGERIE	7	1
LEBENDE TIERE			SIERRA LEONE	8	3	. HAUTE VOLTA	29	4
M O N D E	T	5708	LIBERIA	7	2	. NIGER	672	48
FRANCE	11	1136	. COTE IVOIRE	2109	769	054		
BELGIQUE LUXBG	1	3	GHANA	2330	843	LEGUMES PLANTES TUBERC ALIMENT		
PAYS BAS	3	8	041			GEMUESE PFLANZEN KNOLLEN F FRN		
ALLEMAGNE RF	1	2	FRÖMMENT EPEAUTRE METEIL			M O N D E	T	979
ROYAUME UNI	1	1	WEIZEN SPELZ UND MENGGKORN			. HAUTE VOLTA	174	9
ZONE MARK EST	1	1	M O N D E	T	11	GUINEE REP	58	5
. ALGERIE	462	40	GUINEE REP	11	1	SIERRA LEONE	54	3
. HAUTE VOLTA	211	54	042			. COTE IVOIRE	676	37
. NIGER	22	5	RIZ			054.1		
GUINEE REP	102	21	REIS			POMMES DE TERRE		
SIERRA LEONE	6	1	M O N D E	T	1370	KARTOFFELN		
LIBERIA	1081	174	. MAURITANIE	20	1	M O N D E	T	19
. COTE IVOIRE	3105	655	. HAUTE VOLTA	6	1	GUINEE REP	8	1
GHANA	703	167	. NIGER	26	3	. COTE IVOIRE	11	2
ETATS UNIS	1	1	GUINEE REP	1097	142	054.2		
001.1			SIERRA LEONE	59	7	LEGUMES A COSSE SECS		
BOVINS			. COTE IVOIRE	156	120	HUELSENFRUECHTE TROCKEN		
RINDER			042.1			M O N D E	T	289
M O N D E	T	4581	RIZ NON DECORTIQUE			042.2		
FRANCE	9	910	REIS NICHT ENTHUELST			M O N D E	T	14
. ALGERIE	291	20	M O N D E	T	32			
. HAUTE VOLTA	125	39						
. NIGER	12	3						
GUINEE REP	41	15						
LIBERIA	916	151						
. COTE IVOIRE	2465	518						
GHANA	681	161						
001.2								
OVINS ET CAPRINS								
SCHAFE UND ZIEGEN								
M O N D E	T	1036						

Werte : 1000 \$ — Mengen : Tonnen falls nicht anders vermerkt (Abkürzungen siehe Anhang)
 Siehe im Anhang Anmerkungen zu den Waren

Valeurs : 1000 \$ — Quantités : Tonnes sauf indication contraire (Voir abréviations en Annexe)
 Voir notes par produits en Annexe

Januar-Dezember — 1962 — Janvier-Décembre

e x p o r t

Mali

WAREN - PRODUIT			WERTE			WAREN - PRODUIT			WERTE			WAREN - PRODUIT			WERTE																	
Bestimmung - Destination			QUANTITÉ			1000 \$			Bestimmung - Destination			QUANTITÉ			1000 \$			Bestimmung - Destination			QUANTITÉ			1000 \$								
			Einheit - Unité									Einheit - Unité									Einheit - Unité											
.COTE IVOIRE			277			14			FRANCE			1603			FRANCE			300			6											
054.5									ITALIE			21			ROYAUME UNI			300			7											
AUT LEGUMES FRAIS OU REFRIG									ROYAUME UNI			9			221.8 2																	
AND GEMUESE U KUECHENKR FRISCH									SUEDE			12			AMANDES DE KARITE																	
M O N D E			T			651			U R S S			1385			KARITEKERNE																	
.HAUTE VOLTA			166			36			TCHECOSLOVAQUIE			2407			M O N D E			T			97			11								
GUINEE REP			48			8			BULGARIE			45			FRANCE			97			11											
SIERRA LEONE			54			3			.ALGERIE			2																				
.COTE IVOIRE			370			20			.MAURITANIE			1																				
061									.HAUTE VOLTA			58																				
SUCRE ET MIEL									.NIGER			35																				
ZUCKER UND HONIG									GUINEE REP			67																				
M O N D E			T			42			SIERRA LEONE			12																				
.MAURITANIE			34			11			.COTE IVOIRE			449																				
									CHINE CONTINENT			16																				
074									211																							
THE ET MATE									PEAUX BRUTES SAUF PELLETERIES																							
TEE UND MATE									HAEUTE UND FELLE ROH																							
M O N D E			T			1			M O N D E			T			646			369			241.2											
.NIGER			1			2			FRANCE			594			344			CHARBON DE BOIS MEME AGGLOMERE														
.COTE IVOIRE			1			1			ITALIE			47			21			HOLZKOHLE														
									ROYAUME UNI			2			1			M O N D E			T			13			1					
074.1									.HAUTE VOLTA			3			1			.ALGERIE														
THE									.NIGER			1																				
TEE									211.1																							
M O N D E			T			1			PEAUX BOVINS EQUIDES SAUF VEAU																							
.NIGER			1			1			HAEUTE V RINDERN U EINHUFERN																							
.COTE IVOIRE			1			1			M O N D E			T			485			167			M O N D E			T			88			36		
									FRANCE			470			163			FRANCE			88			36								
									ITALIE			15			4																	
075									211.4																							
EPICES									PEAUX DE CAPRINS																							
GEWUERZE									ZIEGENFELLE																							
M O N D E			T			102			M O N D E			T			70			41			262.1											
FRANCE			1			17			FRANCE			38			24			17			LAINES ET POILS ORIG ANIMALE											
GUINEE REP			11			4			ITALIE			32			17						WOLLE UND TIERHAARE											
.COTE IVOIRE			91			12			211.7																							
									AUTRES PEAUX D OVINS																							
									ANDERE SCHAFFELLE																							
075.1									M O N D E			T			50			24			262.1											
POIVRE PIMENTS									FRANCE			49			24						LAINES SUINT OU LAVEES A DOS											
PFEFFER PIMENT									211.9												SCHWEISSWOLLE UND RUECKENWOLLE											
M O N D E			T			99			M O N D E			T			41			137			M O N D E			T			88			36		
FRANCE			1			17			FRANCE			37			133						FRANCE			2087			618					
GUINEE REP			11			4			ROYAUME UNI			2			2						BULGARIE			74			45					
.COTE IVOIRE			89			12			.HAUTE VOLTA			3			1						.COTE IVOIRE			1595			395					
									.NIGER			1			1																	
081									221																							
ALIMENTS POUR ANIMAUX									GRAINES NOIX OLEAGINEUSES																							
FUTTERMITTEL									OELSAATEN UND OELFRUECHTE																							
M O N D E			T			1323			M O N D E			T			41733			4265			M O N D E			T			611			69		
FRANCE			1301			92			FRANCE			4591			450						U R S S			1								
GUINEE REP			22			1			ROYAUME UNI			300			7						.HAUTE VOLTA			464			52					
									U R S S			13387			1384						.NIGER			137			16					
									TCHECOSLOVAQUIE			23300			2407						.COTE IVOIRE			8			1					
									CHINE CONTINENT			151			16																	
081.3 1									221.1 2																							
TOURTEAUX D ARACHIDES									ARACHIDES DECORTIQUEES																							
OELKUCHEN AUS ERDNUESSEN									ERDNUSSKERNE																							
M O N D E			T			1323			M O N D E			T			41035			4240			M O N D E			T			1142			185		
FRANCE			1301			92			FRANCE			4194			433						FRANCE			844			138					
GUINEE REP			22			1			U R S S			13387			1384						.ALGERIE			5			1					
									TCHECOSLOVAQUIE			23300			2407						.HAUTE VOLTA			34			6					
									CHINE CONTINENT			151			16						.NIGER			47			19					
																					GUINEE REP			65			10					
2+4									221.6																							
MATIERES PREMIERES									GRAINES DE COTON																							
ROHSTOFFE									BAUMWOLLSAMEN																							
M O N D E						6122			M O N D E			T			600			13														

Werte : 1000 \$ — Mengen : Tonnen falls nicht anders vermerkt (Abkürzungen siehe Anhang)
 Siehe im Anhang Anmerkungen zu den Waren

Valeurs : 1000 \$ — Quantités : Tonnes sauf indication contraire (Voir abréviations en Annexe)
 Voir notes par produits en Annexe

Januar-Dezember — 1962 — Janvier-Décembre

e x p o r t

Mali

WAREN - PRODUIT	MENGE QUANTITÉ	WERTE VALEUR	WAREN - PRODUIT	MENGE QUANTITÉ	WERTE VALEUR	WAREN - PRODUIT	MENGE QUANTITÉ	WERTE VALEUR
Bestimmung - Destination	Einheit - Unité	1000 \$	Bestimmung - Destination	Einheit - Unité	1000 \$	Bestimmung - Destination	Einheit - Unité	1000 \$
.COTE IVOIRE	145	11	SIERRA LEONE		17	.MAURITANIE	15	1
292.2			.COTE IVOIRE		30	665		
GOMME LAQUE GOMMES ETC NATUR			611			VERRERIE		
STOCKLACK SCHELLACK U DGL			CUIRS			GLASWAREN		
M O N D E T	785	110	LEDER			M O N D E T	19	2
FRANCE	766	108	M O N D E T		2	.HAUTE VOLTA	14	2
.COTE IVOIRE	14	2	.NIGER		1	666		
292.4			632			ARTICLES EN MATIER CERAMIQUES		
PLANTES PR PARFUM ET MEDECINE			ARTICLES MANUFACT EN BOIS NDA			FEINKERAMISCHE ERZEUGNISSE		
PFLANZEN USW F RIECHSTOFFE			BEARBEITETE WAREN A HOLZ A N G			M O N D E T	2	1
M O N D E T	85	11	M O N D E T	14	10	FRANCE	2	1
GUINEE REP	58	9	FRANCE	3	4			
.COTE IVOIRE	27	2	YUGOSLAVIE		1	691		
292.9 2			TSCHECOSLOVAQUIE		1	CONSTRUCTIO METALL ET PARTIES		
KAPOK CRIN VEGET MARIN SIMIL			.ALGERIE	5	2	METALLKONSTRUKTIONEN UND TEILE		
KAPOK PFLANZENHAAR U DGL			.HAUTE VOLTA	6	2	M O N D E T	9	6
M O N D E T	122	34	642			.HAUTE VOLTA	2	3
FRANCE	78	30	ARTICLES EN PAPIER OU CARTON			.NIGER	7	3
.ALGERIE	2	1	WAREN AUS PAPIER ODER PAPPE			692		
.COTE IVOIRE	42	3	M O N D E T	1	1	RESERVOIRS FUTS ETC METALLIQ		
421			652			BEHAELTER FAESSER USW A METALL		
HUILES VEGETALES FIXES DOUCES			TISSUS COTON SAUF TISSUS SPEC			M O N D E T	35	12
FETTE PFLANZL OELE MILD			BAUMWOLLGEWEBE			.COTE IVOIRE	35	12
M O N D E T	10	1	M O N D E T	17	32	695		
.COTE IVOIRE	9	1	FRANCE	9	19	OUTILLAGE EN METAUX COMMUNS		
421.4			.MAURITANIE		2	WERKZEUGE AUS UNEDLEN METALLEN		
HUILE D ARACHIDE			.HAUTE VOLTA	1	3	M O N D E T		1
ERDNUSSOEL			SIERRA LEONE	5	5	FRANCE		1
M O N D E T	10	1	.COTE IVOIRE	1	3	697		
.COTE IVOIRE	9	1	655			ARTICLES METAL USAGE DOMEST		
422			TISSUS SPECIAUX ARTIC ASSIMIL			METALLWAREN VORW F HAUSGEBR		
AUTRES HUILES VEGETALES FIXES			SPEZIALGEWEBE UND ERZEUGNISSE			M O N D E T		1
ANDERE FETTE PFLANZLICHE OELE			M O N D E T	3	1	.ALGERIE		1
M O N D E T	1066	115	656			7		
FRANCE	19	2	ARTICLES EN MAT TEXTILES NDA			MACHINES ET MATERIEL DE TRANSPOR		
SUEDE	49	12	SPINNSTOFFWAREN A N G			MASCHINEN UND FAHRZEUGE		
GUINEE REP	303	56	M O N D E T	13	15	M O N D E T		29
SIERRA LEONE	80	12	.NIGER	1	1	FRANCE		18
.COTE IVOIRE	615	33	GUINEE REP	1	2	ROYAUME UNI		4
422.9			SIERRA LEONE	8	11	.HAUTE VOLTA		1
HUILES VEGETALES FIXES NDA			.COTE IVOIRE	1	1	LIBERIA		4
FETTE PFLANZLICHE OELE A N G			656.6			.COTE IVOIRE		3
M O N D E T	1066	115	COUVERTURES ET COUVRE PIEDS			711		
FRANCE	19	2	SCHLAF UND REISEDECKEN			CHAUDIERES ET MOT NON ELECTR		
SUEDE	49	12	M O N D E T	7	11	DAMPFKESSEL U NICHELEKT MOTOR		
GUINEE REP	303	56	.NIGER	1	1	M O N D E T	2	4
SIERRA LEONE	80	12	GUINEE REP	1	1	ROYAUME UNI	1	4
.COTE IVOIRE	615	33	SIERRA LEONE	5	8	714		
431			657			MACHINES DE BUREAU		
HUILES ET GRAISSES ELABOREES			COUV PARQUETS TAPIS TAPISSERIE			BUEROMASCHINEN		
OELE UND FETTE VERARBEITET			FUSSBODENBELAEGE TEPPICHE USW			M O N D E T		1
M O N D E T	24	15	M O N D E T	158	34	.COTE IVOIRE		1
FRANCE	24	15	.HAUTE VOLTA	58	19	719		
5+6+8			.NIGER	3	2	MACHINES ET APPAREILS NDA		
AUTRES PRODUITS INDUSTRIELS			.COTE IVOIRE	92	12	MACHINEN UND APPARATE ANG		
ANDERE INDUSTRIELLE ERZEUGNISSE			657.8			M O N D E T		1
M O N D E T	127	31	MATIERES A TRESSER PAILLONS			.COTE IVOIRE		1
FRANCE	1	1	FLECHTSTOFFE			729		
SUISSE	1	1	M O N D E T	158	34	MACH ET APP ELECTRIQUES N D A		
YUGOSLAVIE	1	1	.HAUTE VOLTA	58	19	ELEKTR MASCHINEN U APP A N G		
TSCHECOSLOVAQUIE	1	1	.NIGER	3	2	M O N D E T		1
.ALGERIE	3	3	.COTE IVOIRE	92	12	661		
.MAURITANIE	3	3	CHAUX CEMENTS OUVR PR BATIMNT			KALK ZEMENT UND BAUSTOFFE		
.HAUTE VOLTA	28	7	M O N D E T	15	1			
.NIGER	7	1						
GUINEE REP	4	1						

Werte: 1000 \$ — Mengen: Tonnen falls nicht anders vermerkt (Abkürzungen siehe Anhang)
 Siehe im Anhang Anmerkungen zu den Waren

Valeurs: 1000 \$ — Quantités: Tonnes sauf indication contraire (Voir abréviations en Annexe)
 Voir notes par produits en Annexe

Januar-Dezember — 1962 — Janvier-Décembre

e x p o r t

Sénégal

WAREN - PRODUIT		MENGE	WERTE	WAREN - PRODUIT		MENGE	WERTE	WAREN - PRODUIT		MENGE	WERTE			
Bestimmung - Destination		QUANTITÉ	VALEUR	Bestimmung - Destination		QUANTITÉ	VALEUR	Bestimmung - Destination		QUANTITÉ	VALEUR			
		Einheit - Unité	1000 \$			Einheit - Unité	1000 \$			Einheit - Unité	1000 \$			
COMMERCE TOTAL				FRANCE			13	56	NIGERIA			3	1	
HANDEL INSGESAMT				BELGIQUE LUXBG			5	31	.U.D.E.			66	16	
M O N D E			124249	PAYS BAS			11	73	.MALGACHE REP			3	1	
FRANCE			106583	ALLEMAGNE RF			5	31	JAPON			12	2	
BELGIQUE LUXBG			285	ITALIE			2	9	PROVISIONS BORD			87	34	
PAYS BAS			1039	ROYAUME UNI			3	19	031.1					
ALLEMAGNE RF			1355	SUEDE			3	3	POISSONS FRAIS REFRIG CONGELES					
ITALIE			447	DANEMARK			2	2	FISCH FRISCH					
ROYAUME UNI			935	SUISSE			1	1	M O N D E			T	600	174
NORVEGE			1682	MAROC			1	16	FRANCE			270	96	
SUEDE			692	LIBERIA			74	3	.ALGERIE			17	6	
DANEMARK			288	UNION SUD AFR			7	46	SIERRA LEONE			30	6	
SUISSE			8	ETATS UNIS			7	46	GHANA			195	32	
PORTUGAL			102	CANADA			1	1	NIGERIA			3	1	
ESPAGNE			112	001.1					PROVISIONS BORD			85	33	
MAROC			90	BOVINS					031.2					
.ALGERIE			2799	RINDER					POISSONS CONSERVES SIMPLEMENT					
GAMBIE			20	M O N D E			T	74	FISCH EINFACH HALTBAR GEMACHT					
GUINEE PORTUG			14	LIBERIA			74	16	M O N D E			T	124	28
GUINEE REP			946	011					GAMBIE			5	1	
SIERRA LEONE			26	VIANDE FRAICHE REFRIG CONGELEE					GHANA			33	7	
LIBERIA			50	FLEISCH FRISCH GEKUEHLT GEFR					.U.D.E.			66	16	
GHANA			74	M O N D E			T	30	.MALGACHE REP			3	1	
.TOGO REP			454	LIBERIA			1	1	JAPON			12	2	
NIGERIA			44	PROVISIONS BORD			29	30	PROVISIONS BORD			1	1	
.CAMEROUN			2047	011.1					031.3					
.U.D.E.			1148	VIANDE DE BOVINS					CRUSTACES ETC FRAIS CONS SIMPL					
.CONGO LEO			2	RIND UND KALBFLEISCH FRISCH					M O N D E			T	181	201
ANGOLA			6	M O N D E			T	26	FRANCE			180	200	
.COTE FR SOMALI			10	LIBERIA			1	1	PROVISIONS BORD				1	
.MALGACHE REP			242	PROVISIONS BORD			25	25	032					
UNION SUD AFR			135	013					PREP CONSERV POISSONS ET CRUST					
ETATS UNIS			172	PREP ET CONSERVES DE VIANDE					FISCHZUBEREITUNGEN U KONSERVEN					
CANADA			57	M O N D E			T	21	M O N D E			T	3340	4437
.MARTINIQUE			23	GUINEE REP			1	5	FRANCE			3319	4415	
.GUYANE FR			2	PROVISIONS BORD			20	30	.ALGERIE			1	1	
CHILI			78	022					.CAMEROUN			5	6	
URUGUAY			405	LAIT ET CREME DE LAIT					.U.D.E.			5	7	
LIBAN			100	MILCH UND RAHM					.MALGACHE REP			1	1	
IRAN			7	M O N D E			T	8	.N. CALEDONIE			1	1	
JORDANIE			3	PROVISIONS BORD			7	4	PROVISIONS BORD			8	7	
UNION INDIENNE			8	023					042					
CAMBODGE			9	BEURRE					RIZ					
JAPON			995	BUTTER					REIS					
NOUV ZELANDE			97	M O N D E			T	3	M O N D E			T	50	12
.N. CALEDONIE			8	PROVISIONS BORD			3	5	PROVISIONS BORD			44	11	
PROVISIONS BORD			649	024					042.2					
0+1				FROMAGE ET CAILLEBOTTE					RIZ DECORTIQUE GLACE BRISE					
PROD ALIMENTAIRES BOISSONS TABAC				KAESE UND QUARK					REIS ENTHUELST OD GESCHLIPPEN					
NAHRUNGS UND GENUSSMITTEL				M O N D E			T	3	M O N D E			T	44	11
M O N D E			18615	PROVISIONS BORD			3	5	PROVISIONS BORD			44	11	
FRANCE			10645	025					046					
BELGIQUE LUXBG			203	OEUF D OISEAUX					SEMOULE ET FARINE DE FROMENT					
PAYS BAS			428	VOGELEIER					GRIESS UND MEHL AUS WEIZEN					
ALLEMAGNE RF			108	M O N D E			T	15	M O N D E			T	18127	2498
ITALIE			17	PROVISIONS BORD			15	26	.TOGO REP			35	5	
ROYAUME UNI			914	026					.CAMEROUN			12188	1678	
NORVEGE			1679	FROMAGE ET CAILLEBOTTE					.U.D.E.			5883	812	
SUEDE			479	KAESE UND QUARK					PROVISIONS BORD			21	3	
DANEMARK			176	M O N D E			T	15	046.0.1					
SUISSE			1	PROVISIONS BORD			15	26	FARINE DE FROMENT OU METEIL					
MAROC			2	031					MEHL AUS WEIZEN					
.ALGERIE			52	FISCH					M O N D E			T	18127	2498
GAMBIE			4	POISSONS					.TOGO REP			35	5	
GUINEE REP			413	M O N D E			T	905	.CAMEROUN			12188	1678	
SIERRA LEONE			7	FRANCE			451	297	.U.D.E.			5883	812	
LIBERIA			20	.ALGERIE			17	6	PROVISIONS BORD			21	3	
GHANA			43	GAMBIE			6	1	047					
.TOGO REP			264	SIERRA LEONE			30	6	SEMOULE FARINE AUTRES CEREALES					
NIGERIA			1	GHANA			228	39	GRIESS UND MEHL A AND GETREIDE					
.CAMEROUN			1813	M O N D E			T	905	M O N D E			T	5	1
.U.D.E.			904	FRANCE			451	297	M O N D E			T	5	1
.MALGACHE REP			2	.ALGERIE			17	6						
UNION SUD AFR			3	GAMBIE			6	1						
ETATS UNIS			46	SIERRA LEONE			30	6						
CANADA			17	GHANA			228	39						
.MARTINIQUE			10	M O N D E			T	905						
.GUYANE FR			2	FRANCE			451	297						
UNION INDIENNE			6	.ALGERIE			17	6						
JAPON			2	GAMBIE			6	1						
.N. CALEDONIE			1	SIERRA LEONE			30	6						
PROVISIONS BORD			352	GHANA			228	39						
001				M O N D E			T	905						
ANIMAUX VIVANTS				FRANCE			451	297						
LEBENDE TIERE				.ALGERIE			17	6						
M O N D E			T	GAMBIE			6	1						
			121	SIERRA LEONE			30	6						
			293	GHANA			228	39						

Werte : 1000 \$ — Mengen : Tonnen falls nicht anders vermerkt (Abkürzungen siehe Anhang)
Siehe im Anhang Anmerkungen zu den Waren

Valeurs : 1000 \$ — Quantités : Tonnes sauf indication contraire (Voir abréviations en Annexe)
Voir notes par produits en Annexe

Januar-Dezember — 1962 — Janvier-Décembre

e x p o r t

Senegal

WAREN - PRODUIT			MENGE		WERTE		WAREN - PRODUIT			MENGE		WERTE		WAREN - PRODUIT			MENGE		WERTE				
Bestimmung - Destination			QUANTITÉ		VALEUR		Bestimmung - Destination			QUANTITÉ		VALEUR		Bestimmung - Destination			QUANTITÉ		VALEUR				
			Einheit - Unité		1000 \$					Einheit - Unité		1000 \$					Einheit - Unité		1000 \$				
048	PREPAR DE CEREALES DE FARINES ZUBEREITUNGEN A GETREIDEMEHL						PROVISIONS BORD		139	21				075	EPICES GEWUERZE								
	M O N D E T	33	11			054.2	LEGUMES A COSSE SECS HUELSENFRUECHTE TROCKEN						M O N D E T	2	3								
	-TOGO REP	2	1				M O N D E T	20	6				PROVISIONS BORD	2	3								
	-U.D.F.	4	1				PROVISIONS BORD	20	5				075.1	POIVRE PIMENTS PFEFFER PIMENT									
	PROVISIONS BORD	26	9										M O N D E T	2	3								
048.3	PATES ALIMENTAIRES TEIGWAREN					054.5	AUT LEGUMES FRAIS OU REFRIG AND GEMUESE U KUECHENKR FRISCH							M O N D E T	2	3							
	M O N D E T	21	6				M O N D E T	55	20				PROVISIONS BORD	2	3								
	PROVISIONS BORD	21	6				FRANCE	5	2														
051	FRUITS FRAIS NOIX SAUF OLEAGIN OBST UND SUEDFR FRISCH NUESSE						GUINEE REP	1	1				081	ALIMENTS POUR ANIMAUX FUTTERMITTEL									
	M O N D E T	303	127				LIBERIA	8	2				M O N D E T	191900	9814								
	FRANCE	14	10				PROVISIONS BORD	38	15				FRANCE	112275	5817								
	UNION INDIENNE	6	6			055	PREPARAT ET CONSERV DE LEGUMES ZUBEREITUNGEN A GEMUESE USW						BELGIQUE LUXBG	3275	172								
	PROVISIONS BORD	284	111				M O N D E T	7	5				PAYS BAS	7170	355								
051.7	NOIX NON OLEAGINEUSES NUESSE NICHT ZUR OELGWINNUNG						GUINEE REP	1	1				ALLEMAGNE RF	1477	78								
	M O N D E T	14	14				PROVISIONS BORD	6	5				ITALIE	158	8								
	FRANCE	8	8			061	SUCRE ET MIEL ZUCKER UND HONIG						ROYAUME UNI	19921	895								
	UNION INDIENNE	6	6				M O N D E T	519	60				NORVEGE	31884	1679								
051.9.8	AUTRES FRUITS FRAIS ANDERE FRUECHTE FRISCH A N G						-CAMEROUN	326	36				SUEDE	9035	476								
	M O N D E T	289	113				-U.D.F.	177	19				DANEMARK	3671	174								
	FRANCE	6	2				PROVISIONS BORD	16	5				ALGERIE	859	45								
	PROVISIONS BORD	283	111			062	PREPARATIONS A BASE DE SUCRF ZUCKERWAREN						GUINEE REP	1809	91								
053	PREP ET CONSERVES DE FRUITS OBST SUEDFR ZUBEREIT KONSERVEN						M O N D E T	536	156				GHANA	45	2								
	M O N D E T	36	44				GUINEE REP	78	36				-CAMEROUN	23	1								
	FRANCE	32	38				-CAMEROUN	288	74				-U.D.F.	53	2								
	-CAMEROUN	1	1			071	CAFE KAFFEE						CANADA	306	16								
	-U.D.F.	1	1				M O N D E T	22	16				PROVISIONS BORD	31	2								
	PROVISIONS BORD	3	3				GHANA	3	2				081.2	SONS REMOULAGES ET RESID SIM KLEIE MUELLEREINEBENERZEUGN									
053.5	JUS FRUITS LEGUMES NON FERMENT FRUCHT GEMUESESAEFTE N GEGOREN						-MARTINIQUE	16	10				M O N D E T	28070	1181								
	M O N D E T	2	2				PROVISIONS BORD	3	4				FRANCE	4544	143								
	PROVISIONS BORD	2	2				071.1.9						PAYS BAS	1676	65								
053.9	FRUITS AUTR OU CONSERVES FRUECHTE AND ZUBEREITET USW						AUTRES CAFES ANDERER KAFFEE						ROYAUME UNI	17123	748								
	M O N D E T	33	41				M O N D E T	22	16				DANEMARK	2821	129								
	FRANCE	32	38				GHANA	3	2				GUINEE REP	1809	91								
	-CAMEROUN	1	1				-MARTINIQUE	16	10				GHANA	45	2								
	-U.D.F.	1	1				PROVISIONS BORD	3	4				-U.D.F.	53	2								
054	LEGUMES PLANTES TUBERC ALIMFNT GEMUESE PFLANZEN KNOLLEN F FRN						073	CHOCOLAT ET PREP AU CACAO SCHOKOLADE U SCHOKOLADEWAREN						081.3.1	TOURTEAUX D ARACHIDES OELKUCHEN AUS ERDNUESSEN								
	M O N D E T	221	48				M O N D E T	1	1				M O N D E T	163907	8632								
	FRANCE	5	2				FRANCE	1	1				FRANCE	10772	5673								
	GAMBIE	7	1				074	THE ET MATE TEE UND MATE						BELGIQUE LUXBG	3275	172							
	GUINEE REP	1	1				M O N D E T	1	1				PAYS BAS	5493	289								
	LIBERIA	13	3				PROVISIONS BORD	1	1				ALLEMAGNE RF	1477	78								
	PROVISIONS BORD	196	42										ITALIE	158	8								
054.1	POMMES DE TERRE KARTOFFELN						074.1	THE TEE						ROYAUME UNI	2798	147							
	M O N D E T	147	22				M O N D E T	1	1				NORVEGE	31884	1679								
	LIBERIA	5	1				PROVISIONS BORD	1	1				SUEDE	9035	476								
													DANEMARK	850	45								
													ALGERIE	859	45								
													-CAMEROUN	20	1								
													CANADA	306	16								
													PROVISIONS BORD	31	2								
													099	PREPARATIONS ALIMENTAIRES NDA NAHRUNGSMITTELZUBEREIT A N G									
													M O N D E T	27	10								
													FRANCE	20	7								
													-GUYANE FR	3	2								
													PROVISIONS BORD	2	1								
													111	BOISSONS N ALC SAUF JUS FRUITS ALKOHOLFREIE GETRAENKE									
													M O N D E T	279	12								
													FRANCE	7	2								
													GAMBIE	7	2								
													GUINEE REP	7	2								
													-TOGO REP	3	1								
													PROVISIONS BORD	261	8								
													112	BOISSONS ALCOOLIQUES ALKOHOLISCHE GETRAENKE									
													M O N D E T	7	3								

Werte: 1000 \$ — Mengen: Tonnen falls nicht anders vermerkt (Abkürzungen siehe Anhang)
Siehe im Anhang Anmerkungen zu den Waren

Valeurs: 1000 \$ — Quantités: Tonnes sauf indication contraire (Voir abréviations en Annexe)
Voir notes par produits en Annexe

WAREN - PRODUIT			MENZE QUANTITÉ			WERTE VALEUR			WAREN - PRODUIT			MENZE QUANTITÉ			WERTE VALEUR			WAREN - PRODUIT			MENZE QUANTITÉ			WERTE VALEUR								
Bestimmung - Destination			Einheit - Unité			1000 \$			Bestimmung - Destination			Einheit - Unité			1000 \$			Bestimmung - Destination			Einheit - Unité			1000 \$								
FRANCE			2			1			ETATS UNIS			12			11			265														
PROVISIONS BORD			5			3			CANADA			2			3			FIBRE VEGET SAUF COTON ET JUTE														
112.1									LIBAN			218			99			PFLANZLICHE SPINNSTOFFE														
VINS									IRAN			12			7			M O N D E			T			12			3					
WEIN									211.1									NIGERIA						5			1					
M O N D E			T			3			PEAUX ROVINS EVIDES SAUF VEAU									.U.D.E.						3			1					
PROVISIONS BORD						2			HAUTE V RINDERN U EINHUFERN									265.4														
112.3									M O N D E			T			577			266			SISAL ET SIM NON FILES DECHET											
BIERES									FRANCE			204			93			SISAL U A AGAVEFASERN N VERSP														
BIER									ITALIF			67			32			M O N D E			T			12			3					
M O N D E			T			3			ESPAGNE			51			19			NIGERIA						5			1					
PROVISIONS BORD						1			MAROC			15			8			.U.D.E.						3			1					
121									GUINEE PORTUG			2			1			271														
TABACS BRUTS ET DECHETS									ETATS UNIS			8			8			ENGRAIS NATURELS														
ROHTABAK UND TABAKABFAELLE									LIBAN			218			99			NATUERLICHE DUENGEMITTEL														
M O N D E			T			308			IRAN			12			7			M O N D E			T			436411			5506					
GUINEE REP						145			211.4									FRANCE						182940			2173					
.TOGO REP						163			PEAUX DE CAPRINS									PAYS BAS						42697			553					
122									ZIEGENFELLE									ALLEMAGNE RF						82786			1082					
TABACS MANUFACTURES									M O N D E			T			166			117			ITALIE						1500			15		
TABAKWAREN									FRANCE			76			59			SUEDE						13373			173					
M O N D E			T			273			ITALIE			66			35			DANEMARK						6300			82					
MAROC						1			ESPAGNE			10			11			ESPAGNE						3330			44					
GUINEE REP						151			GHANA			8			7			UNION SUD AFR						10250			132					
.TOGO REP						111			ETATS UNIS			4			2			ETATS UNIS						99			1					
.CAMEROUN						10			CANADA			2			3			CANADA						1992			26					
2+4									211.7									CHILI						6000			78					
MATIERES PREMIERES									AUTRES PEAUX D OVINS									URUGUAY						29919			405					
ROHSTOFFE									ANDERE SCHAFFELLE									JAPON						55225			743					
M O N D E						100790			M O N D E			T			86			66			271.3											
FRANCE						92796			ITALIE			82			62			PHOSPHATES DE CALCIUM NATURELS														
BELGIQUE LUXBG						66			ESPAGNE			4			4			NATUERLICHE KALZIUMPHOSPHATE														
PAYS BAS						580			211.9									M O N D E			T			436411			5506					
ALLEMAGNE RF						1191			PEAUX BRUTES D AUTRES ANIMAUX									FRANCE						182940			2173					
ITALIE						313			ROHE HAUTE FELLE V AND TIEREN									PAYS BAS						42697			553					
ROYAUME UNI						17			M O N D E			T			164			102			ALLEMAGNE RF						82786			1082		
NORVEGE						3			FRANCE			47			58			ITALIE						1500			15					
SUEDE						188			ITALIE			101			39			SUEDE						13373			173					
DANEMARK						111			ESPAGNE			16			5			DANEMARK						6300			82					
SUISSE						7			221									ESPAGNE						3330			44					
ESPAGNE						99			GRAINES NOIX OLEAGINEUSES									UNION SUD AFR						10250			132					
MAROC						10			OELSAATEN UND OELFRUECHTE									ETATS UNIS						99			1					
.ALGERIE						2684			M O N D E			T			282806			48371			CANADA						1992			26		
GAMBIE						4			FRANCE			279389			47777			PHOSPHATES DE CALCIUM NATURELS									6000			78		
GUINEE PORTUG						14			.ALGERIE			3416			593			NATUERLICHE KALZIUMPHOSPHATE									29919			405		
GUINEE REP						220			221.1									M O N D E			T			77			1					
GHANA						11			I			ARACHIDES EN COQUE						FRANCE						74			1					
.TOGO REP						104			ERDNUESSE IN SCHALEN									.ALGERIE														
NIGERIA						1			M O N D E			T			259			60			273											
.CAMEROUN						47			ALGERIE			258			60			AUTRES PRODUITS MINERAUX BRUTS														
.U.D.E.						21			221.1									ANDERE MINERALISCHE ROHSTOFFE														
.COTE FR SOMALI						9			2			ARACHIDES DECORTIQUEES																				
.MALGACHE REP						238			ERDNUSSKERNE									M O N D E			T			12462			128					
UNION SUD AFR						132			M O N D E			T			276673			47690			FRANCE						50			1		
ETATS UNIS						30			FRANCE			273518			47157			PHOSPHATES DE CALCIUM NATURELS									1488			18		
CANADA						29			.ALGEPTE			3154			533			NATUERLICHE KALZIUMPHOSPHATE									2241			23		
.MARTINIQUE						11			221.3									M O N D E			T			10103			327					
CHILI						78			NOIX ET AMANDES DE PALMISTE									FRANCE						13			1					
URUGUAY						405			PALMNUESSE UND PALMKERNE									ITALIF						2926			75					
LIBAN						99			M O N D E			T			276673			47690			JAPON						7164			250		
IRAN						7			FRANCE			273518			47157			PHOSPHATES DE CALCIUM NATURELS														
CAMBODGE						9			.ALGEPTE			3154			533			NATUERLICHE KALZIUMPHOSPHATE														
JAPON						993			221.3									M O N D E			T			23371			758					
.N. CALEDONIE						7			NOIX ET AMANDES DE PALMISTE									FRANCE						10103			327					
PROVISIONS BORD						256			PALMNUESSE UND PALMKERNE									ITALIF						2926			75					
211									M O N D E			T			5587			612			282											
PEAUX BRUTES SAUF PELLETERIES									FRANCE			5587			612			DECHETS DE FONTE FER ET ACIFR														
HAUTE UND FELLE ROH									251									ABFAELLE VON EISEN ODER STAHL														
M O N D E			T			993			PATES A PAPIER ET DECHETS									M O N D E			T			10103			327					
FRANCE						327			ZELLSTOFF UND PAPIERABFAELLE									FRANCE						13			1					
ITALIE						315			M O N D E			T			39			2			ITALIF						2926			75		
ESPAGNE						81			FRANCE			39			2			JAPON						7164			250					
MAROC						15			283									MINER ET CONC NON FERREUX BASE														
GUINEE PORTUG						2			MINER ET CONC NON FERREUX BASE									UNEDLE NE METALLERZE U KONZENT														
GHANA						8			M O N D E			T			23371			758														

Werte: 1000 \$ — Mengen: Tonnen falls nicht anders vermerkt (Abkürzungen siehe Anhang)
 Siehe im Anhang Anmerkungen zu den Waren

Valeurs: 1000 \$ — Quantités: Tonnes sauf indication contraire (Voir abréviations en Annexe)
 Voir notes par produits en Annexe

Januar-Dezember — 1962 — Janvier-Décembre

e x p o r t

Senegal

WAREN - PRODUIT			MENGES			WAREN - PRODUIT			MENGES			WAREN - PRODUIT			MENGES		
Bestimmung - Destination			Einheit - Unité			Bestimmung - Destination			Einheit - Unité			Bestimmung - Destination			Einheit - Unité		
			1000 \$						1000 \$						1000 \$		
FRANCF		23088	653	321				FRANCE		4	3						
BELGIQUE LUXBG		75	27	CHARBON COKES ET AGGLOMERES													
ALLEMAGNE RF		83	40	KOHLE KOKS UND BRIKETTS													
ITALIE		120	38	M O N D E T	200	38		5+6+8									
283.9 5				GUINEE REP	200	38		AUTRES PRODUITS INDUSTRIELS									
MINERAIS ET CONC DE TITANE								ANDERE INDUSTRIELLE ERZEUGNISSE									
TITANERZE UND KONZENTRATE				332				M O N D E			3776						
M O N D E T	22962	574		PRODUITS DERIVES DU PETROLE				FRANCE			2469						
FRANCE	22912	573		ERDÖLDESTILLATIONSERZEUGNISSE				BELGIQUE LUXBG			16						
ITALIE	50	1		M O N D E T	71	13		PAYS BAS			31						
291				PROVISIONS BORD	68	12		ALLEMAGNE RF			24						
MAT BRUTES ORIG ANIMALE NDA				332.5				ITALIE			101						
ROHSTOFFE TIER URSPRUNGS A N G				HUILE DE GRAISSAGE LUBRIFIANTS				ROYAUME UNI			3						
M O N D E T	93	7		SCHMIERÖELE MIN SCHMIERMITTEL				SUEDE			25						
FRANCE	90	7		M O N D E T	63	12		PORTUGAL			102						
291.1				PROVISIONS BORD	62	11		ESPAGNE			12						
OS IVOIRE SABOTS ET PROD SIMIL				411				MAROC			63						
KNOCHEN ELFENBEIN U AE WAREN				CORPS GRAS D ORIGINE ANIMALE				ALGERIE			46						
M O N D E T	93	7		TIERISCHE FETTE UND ÖELE				GAMBIE			11						
FRANCE	90	7		M O N D E T	49	11		GUINEE REP			156						
292				FRANCE	49	11		SIERRA LEONE			19						
MAT BRUTES ORIG VEGETALE NDA				421				LIBERIA			24						
ROHSTOFFE PFL URSPRUNGS A N G				HUILES VEGETALES FIXES DOUCES				GHANA			19						
M O N D E T	2584	719		FETTE PFLANZL ÖELE MILD				TOGO REP			78						
FRANCE	1736	448		M O N D E T	118596	44401		NIGERIA			31						
BELGIQUE LUXBG	121	39		FRANCE	111005	41507		CAMEROUN			186						
PAYS BAS	85	27		ITALIE	14	6		U.D.E.			131						
ALLEMAGNE RF	207	69		ALGERIE	5607	2090		CONGO LEO			2						
ITALIE	39	12		GUINEE REP	500	203		MALGACHE REP			2						
ROYAUME UNI	66	17		GHANA	10	4		ETATS UNIS			90						
NORVEGE	10	3		TOGO REP	200	81		CANADA			10						
SUEDE	47	15		U.D.E.	28	11		MARTINIQUE			3						
DANEMARK	93	30		COTE FR SOMALI	23	9		JORDANIE			3						
SUISSE	22	7		MALGACHE REP	529	214		UNION INDIENNE			3						
ESPAGNE	50	16		MARTINIQUE	27	11		NOUV ZELANDE			97						
MAROC	8	2		CAMBODGE	22	9		PROVISIONS BORD			19						
ALGERIE	5	2		N CALEDONIE	16	7		513									
GAMBIE	6	2		PROVISIONS BORD	616	249		ELEMENTS CHIMIQUES INORGANI									
GUINEE PORTUG	39	13		421.4				ANORGANISCHE CHEM GRUNDSTOFFE									
ETATS UNIS	51	18		HUILE D ARACHIDE				M O N D E T	11	4							
292.2				ERDNUSOEL				GUINEE REP	11	4							
GOMME LAQUE GOMMES ETC NATUR				M O N D E T	118596	44401		533									
STOCKLACK SCHELLACK U DGL				FRANCE	111005	41507		PIGMENTS PEINTURES VERNIS									
M O N D E T	2405	672		ITALIE	14	6		PIGMENTE FARBEN LACKE USW									
FRANCE	1608	417		ALGERIE	5607	2090		M O N D E T	10	6							
BELGIQUE LUXBG	120	39		GUINEE REP	500	203		PROVISIONS BORD	10	6							
PAYS BAS	85	27		GHANA	10	4		541									
ALLEMAGNE RF	204	68		TOGO REP	200	81		PRODUITS MEDICIN ET PHARMACEUT									
ITALIE	39	12		U.D.F.	28	11		MEDIZIN U PHARM ERZEUGNISSE									
ROYAUME UNI	66	17		COTE FR SOMALI	23	9		M O N D E T	2	3							
NORVEGE	10	3		MALGACHE REP	529	214		CAMEROUN			1						
SUEDE	47	15		MARTINIQUE	27	11		CONGO LEO	2	2							
DANEMARK	93	30		CAMBODGE	22	9		553									
SUISSE	22	7		N CALEDONIE	16	7		PARFUMERIE ET PROD DE BEAUTE									
ESPAGNE	50	16		PROVISIONS BORD	616	249		RIECH UND SCHOENHEITSMITTEL									
MAROC	8	2		422				M O N D E T			1						
ALGERIE	5	2		AUTRES HUILES VEGETALES FIXES				U.D.E.			1						
ETATS UNIS	51	18		ANDERE FETTE PFLANZLICHE ÖELE				554									
292.4				M O N D E T	3	1		SAVONS PRODUITS D ENTRETIEN									
PLANTEN PR PARFUM ET MEDECINE				PROVISIONS BORD	3	1		SEIFEN PUTZ UND WASCHMITTEL									
PFLANZEN USW F RIECHSTOFFE				422.9				M O N D E T	58	15							
M O N D E T	152	43		HUILES VEGETALES FIXES NDA				GUINEE REP	55	14							
FRANCE	102	26		FETTE PFLANZLICHE ÖELE A N G				PROVISIONS BORD	3	1							
ALLEMAGNE RF	3	1		M O N D E T	3	1		561									
GAMBIE	5	2		PROVISIONS BORD	3	1		ENGRAIS MANUFACTURES									
GUINEE PORTUG	39	13		431				CHEMISCHE DUENGMITTEL									
3				HUILES ET GRAISSES ELABOREES				M O N D E T	32810	854							
PRODUITS ENERGETIQUES				ÖELE UND FETTE VERARBEITET													
BRENNSTOFFE				M O N D E T	4	3											
M O N D E			51														
GUINEE REP			38														
PROVISIONS BORD			12														

Werte : 1000 \$ — Mengen : Tonnen falls nicht anders vermerkt (Abkürzungen siehe Anhang)
 Siehe im Anhang Anmerkungen zu den Waren

Valeurs : 1000 \$ — Quantités : Tonnes sauf indication contraire (Voir abréviations en Annexe)
 Voir notes par produits en Annexe

Januar-Dezember — 1962 — Janvier-Décembre

e x p o r t

Sénégal

WAREN - PRODUIT	MENGE QUANTITÉ	WERTE VALEUR	WAREN - PRODUIT	MENGE QUANTITÉ	WERTE VALEUR	WAREN - PRODUIT	MENGE QUANTITÉ	WERTE VALEUR
Bestimmung - Destination	Einheit - Unité	1000 \$	Bestimmung - Destination	Einheit - Unité	1000 \$	Bestimmung - Destination	Einheit - Unité	1000 \$
FRANCE	22620	483	FRANCE	15	27	FRANCE	4	1
PORTUGAL	4200	102	BELGIQUE LUXBO	3	8	678		
GUINEE REP	1749	70	*CAMEROUN	1	2	TUR TUYAUX RACCORDS FON FER AC		
*CAMEROUN	97	3				ROHRE ROHRFORMSTUECKE USW		
ETATS UNIS	16	90	653			M O N D E	T	1
CANADA	130	8	AUTRES TISSUS SAUF SPECIAUX					
NOUV ZELANDE	4000	97	ANDERE GEWEBE			679		
571			M O N D E	T	4	OUVRAGES FONTE FER ACIER NDA		
EXPLOSIFS			FRANCE	3	5	WAREN A EISEN OD STAHL A N G		
SPRENGSTOFFE			655			M O N D E	T	11
M O N D E	T	1	TISSUS SPECIAUX AOTIC ASSIMIL			FRANCE	11	15
U.D.F.		1	SPEZIALGEWEBE UND ERZFUGNISSE			682		
581			M O N D E	T	46	CUIVRE		
MATIERES PLASTIQUES RESIN ART			FRANCE	1	3	KUPFER		
KUNSTSTOFFE KUNSTHARZE USW			GUINEE REP	45	24	M O N D E	T	222
M O N D E	T	2	656			FRANCE	35	116
FRANCE	1	2	ARTICLFS EN MAT TEXTILES NDA			ALLEMAGNE RF	19	10
ALLEMAGNE RF		1	SPINNSTOFFWAREN A N G			ITALIE	150	80
599			M O N D E	T	1600	ESPAGNE	17	10
PRODUITS CHIMIQUES NDA			FRANCE	1362	769	GUINEE REP	1	1
CHEMISCHE ERZEUGNISSE A N G			BELGIQUE LUXBO	11	643	684		
M O N D E	T	1	PAYS BAS	58	5	ALUMINIUM		
GUINEE REP	1	1	ALLEMAGNE RF	13	27	ALUMINIUM		
611			ITALIF	1	6	M O N D E	T	4
CUIRS			ROYAUME UNI	7	3	*TOGO REP	3	1
LEDER			SUEDE	58	25	*U.D.F.*	1	2
M O N D E	T	130	*ALGERIE	14	6	685		
FRANCE	78	217	GUINEE REP	20	13	PLOMB		
MAROC	20	36	*TOGO REP	4	3	BLEI		
*ALGERIE	17	34	*CAMEROUN	39	31	M O N D E	T	159
*TOGO REP	3	2	*U.D.F.*	7	5	FRANCE	5	1
NIGERIA	2	1	CANADA	4	2	BELGIQUE LUXBO	8	2
*CAMEROUN	2	1	PROVISIONS BORD	4	1	ITALIE	146	16
U.D.F.	8	6	656.1			685.1		
JORDANIE	1	3	SACS ET SACHETS D EMBALLAGE			PLOMB BRUT SAUF DECHETS		
612			SACEK BEUTEL Z VERPACKUNGSZW			BLEI ROH		
ARTICLFS MANUFACT EN CUIR NDA			M O N D E	T	1578	M O N D E	T	159
WAREN A LEGER KUNSTLEDER A N G			FRANCE	1359	743	FRANCE	5	1
M O N D E	T	8	BELGIQUE LUXBO	11	634	BELGIQUE LUXBO	8	2
MAROC	2	1	PAYS BAS	58	5	ITALIF	146	16
*CAMEROUN	6	23	ALLEMAGNE RF	13	27	686.1		
629			ROYAUME UNI	7	3	ZINC BRUT SAUF DECHETS		
ART MANUFACT EN CAOUTCHOUC NDA			SUEDE	58	25	ZINC ROH		
BEARB WAREN A KAUTSCHUK A N G			*ALGERIE	14	6	M O N D E	T	9
M O N D E	T	1	GUINEE REP	20	13	FRANCE	5	1
UNION INDIENNE	1	2	*TOGO REP	4	3	BELGIQUE LUXBO	8	2
641			*CAMEROUN	21	15	ITALIF	146	16
PAPIERS ET CARTONS			*U.D.F.*	7	5	686		
PAPIER UND PAPPE			CANADA	4	2	ZINC		
M O N D E	T	27	PROVISIONS BORD	4	1	ZINK		
FRANCE	6	2	656.6			M O N D E	T	9
GUINEE REP	20	3	COUVERTURES ET COUVRE PIEDS			BELGIQUE LUXBO	5	1
642			SCHLAF UND REISEDECKEN			ITALIF	4	1
ARTICLFS EN PAPIER OU CARTON			M O N D E	T	18	686.1		
WAREN AUS PAPIER ODER PAPPE			*CAMEROUN	18	16	ZINC BRUT SAUF DECHETS		
M O N D E	T	82	657			ZINC ROH		
FRANCE	20	6	COUV PARQUETS TAPIS TAPISSERIE			M O N D E	T	9
GUINEE REP	42	9	FUSSBODENBELAECE TEPPICHE USW			BELGIQUE LUXBO	5	1
*CAMEROUN	20	6	M O N D E	T	20	ITALIF	4	1
651			*TOGO REP	1	1	691		
FILS DF MATIERES TEXTILFS			NIGERIA	6	6	CONSTRUCTIO METALL ET PARTIES		
GARNE AUS SPINNSTOFFEN			*CAMEROUN	6	6	METALLKONSTRUKTIONEN UND TEILE		
M O N D E	T	22	*U.D.F.*	8	9	M O N D E	T	11
FRANCE	20	6	671			FRANCE	5	5
GUINEE REP	42	9	SPIEGEL FONTES FERRO ALLIAGFS			*CAMEROUN	6	1
*CAMEROUN	20	6	ROHEISEN SPIEGELEISEN FERROLEG			692		
652			M O N D E	T	4	RESERVOIRS FUTS ETC METALLIO		
TISSUS COTON SAUF TISSUS SPFC			PROVISIONS BORD	4	1	BEHALTER FAESSER USW A METALL		
BAUMWOLLEGEWEBE			674			M O N D E	T	1540
M O N D E	T	37	LARGES PLATS ET TOLES			FRANCE	1283	1023
			BREITFLACHSTAHL UND BLECHE			BELGIQUE LUXBO	1	960
			M O N D E	T	4			

Werte : 1000 \$ — Mengen : Tonnen falls nicht anders vermerkt (Abkürzungen siehe Anhang)
 Siehe im Anhang Anmerkungen zu den Waren

Valeurs : 1000 \$ — Quantités : Tonnes sauf indication contraire (Voir abréviations en Annexe)
 Voir notes par produits en Annexe

Januar-Dezember — 1962 — Janvier-Décembre

e x p o r t

Senegal

WAREN - PRODUIT			WERTE			WAREN - PRODUIT			WERTE			WAREN - PRODUIT			WERTE		
Bestimmung - Destination			Einheit - Unité			Bestimmung - Destination			Einheit - Unité			Bestimmung - Destination			Einheit - Unité		
			1000 \$						1000 \$						1000 \$		
			QUANTITÉ						QUANTITÉ						QUANTITÉ		
PAYS BAS		17	4	U.D.F.		25	11	FRANCE		2	6						
ALLEMAGNE RF		2	2					ESPAGNE		1	1						
MAROC		27	9	719													
ALGERIE		3	2	MACHINFS ET APPAREILS NDA				735									
GAMBIE		8	3	MASCHINEN UND APPARATE ANG				BATEAUX									
GUINEE REP		39	9					WASSERFAHRZEUGE									
TOGO REP		12	2	M O N D E	T	24	32	M O N D E	T	26	106						
CAMEROUN		1	1	FRANCE		22	28	FRANCE		7	4						
U.D.F.		102	18	ITALIE			1	GUINEE REP		13	92						
MALGACHE REP		9	2	GAMBIE			1	PROVISIONS BOPD		6	10						
MARTINIQUE		3	1	NIGERIA			2										
PROVISIONS BOPD		48	8														
695				722				821									
CUTILLAGE EN METAUX COMMUNS				MACH ELECT APPAR POUR COUPURE				MEUBLES									
WERKZEUGE AUS UNEDLEN METALLEN				ELEKTR MASCH U SCHALTGERAETE				MOEBEL									
M O N D E	T	4	8	M O N D E	T	13	30	M O N D E	T	4	3						
FRANCE		2	5	FRANCE		7	20	ALLEMAGNE RF			1						
ALGERIE		1	2	GUINEE REP		6	10	GUINEE REP		4	1						
CAMEROUN		1	1														
697				723				841									
ARTICLES METAL USAGE DOMEST				FILS CABLES ISOLAT ETC P ELFC				VETEMENTS									
METALLWAREN VORW F HAUSGEBR				DRAECHE KABEL ISOLATOREN F EL				BEKLEIDUNG									
M O N D E	T	4	3	M O N D E	T	6	9	M O N D E	T	1	6						
CAMEROUN		2	2	GUINEE REP		2	4	FRANCE			3						
PROVISIONS BOPD		2	1	U.D.F.		4	5	ESPAGNE			2						
								MAROC			1						
698				724				851									
AUT ART MANUF EN MET COMM NDA				APPAR POUR TELECOMMUNICATIONS				CHAUSSURES									
AND BEARB WAREN A UNEDL METALL				APP F TELEGR TELEPHON FERNSEH				SCHUHE									
M O N D E	T	5	5	M O N D E	T	3	35	M O N D E	T	244	334						
GUINEE REP		1	1	FRANCE		2	29	MAROC		1	1						
U.D.F.		4	4	ALLEMAGNE RF			2	SIERRA LEONE		10	17						
				ITALIE			1	LIBERIA		14	19						
7				ALGERIE			1	GHANA		9	19						
MACHINFS ET MATERIEL DE TRANSPOR				GUINEE REP		1	1	TOGO REP		33	69						
MASCHINEN UND FAHRZEUGE								NIGERIA		9	22						
M O N D E		1017		726				CAMEROUN		94	103						
FRANCE		673		APP ELEC MEDICALE ET RADIOLOG				U.D.F.		73	82						
ALLEMAGNE RF		32		APP F ELEKTROMEDIZIN BESTRAHL				MARTINIQUE		2	2						
ITALIE		16		M O N D E	T	3	38	861									
SUISSE		1		ALLEMAGNE RF		2	30	APP SCIENTIF ET D OPTIQUE									
ESPAGNE		1		TOGO REP		2	8	FEINMECH U OPT ERZEUGNISSE									
MAROC		16						M O N D E	T	6	99						
ALGERIE		16		729				FRANCE		4	70						
GAMBIE		1		MACH ET APP ELECTRIQUES N D A				ALLEMAGNE RF			3						
GUINEE REP		119		ELEKTR MASCHINEN U APP A N G				ITALIE			3						
SIERRA LEONE		1		M O N D E	T	12	135	MAROC		2	13						
LIBERIA		6		FRANCE		11	98	NIGERIA			1						
GHANA		1		NIGERIA		9	9	CAMEROUN			5						
TOGO REP		9		U.D.F.		1	28	U.D.F.			4						
NIGERIA		11									2						
CAMEROUN		1		731				862									
U.D.F.		91		VEHICULES POUR VOIES FERREES				FOURNITURES PHOTOCINEMA									
ANGOLA		6		SCHIENENFAHRZEUGE				PHOTOCHIMISCHE ERZEUGNISSE									
ETATS UNIS		5		M O N D E	T	660	264	M O N D E	T	1	9						
LIBAN		1		FRANCE		656	262	FRANCE		1	9						
PROVISIONS BOPD		10		MAROC		3	1										
711				732				863									
CHAUDIFRES FT MOT NON ELECTR				VEHICULES AUTOMOBILES ROUTIFRS				FILMS CINEMA IMPRES ET DEVELOP									
DAMPFKESSEL U NICHTELEKTR MOTOR				KRAFTFAHRZEUGE				KINOFILME BELICHTET ENTWICKELT									
M O N D E	T	3	10	M O N D E	T	188	318	M O N D E	T		11						
GUINEE REP		3	9	FRANCE		140	225	FRANCE			9						
				ITALIE		8	14	MAROC			1						
714				MAROC		18	15										
MACHINFS DE BUREAU				LIBERIA		1	5	864									
BUEROMASCHINEN				GHANA		1	1	HORLOGERIE									
M O N D E	T	4	4	U.D.F.		13	47	UHREN									
FRANCE		1	1	ANGOLA		1	6	M O N D E	T		13						
GUINEE REP		2	2	ETATS UNIS		4	5	GAMBIE			7						
				LIBAN		1	1	SIERRA LEONE			2						
718								LIBERIA			4						
MACH PR AUT INDUS SPECIALISFFS				733				891									
MASCH F BESOND GEN INDUSTRIFN				VEHIC ROUT AUT QUF AUTOMOBILES				INSTR MUSIQUE PHONOS DISQUES									
M O N D E	T	34	29	STRASSENFAHRZEUGE O KRAFTANTR				MUSIKINSTR PLATTENSP SCHALLPL									
ALGERIE		4	16	M O N D E	T	3	7										
CAMEROUN		4	1					M O N D E	T	1	59						

Werte: 1000 \$ — Mengen: Tonnen falls nicht anders vermerkt (Abkürzungen siehe Anhang)
 Siehe im Anhang Anmerkungen zu den Waren

Valeurs: 1000 \$ — Quantités: Tonnes sauf indication contraire (Voir abréviations en Annexe)
 Voir notes par produits en Annexe

Januar-Dezember — 1962 — Janvier-Décembre


e x p o r t

Sénégal

WAREN - PRODUIT Bestimmung - Destination	MENGE QUANTITÉ Einheit - Unité	WERTE VALEUR 1000 \$	WAREN - PRODUIT Bestimmung - Destination	MENGE QUANTITÉ Einheit - Unité	WERTE VALEUR 1000 \$	WAREN - PRODUIT Bestimmung - Destination	MENGE QUANTITÉ Einheit - Unité	WERTE VALEUR 1000 \$
FRANCE	I	59						
892 OUVRAGES IMPRIMÉS DRUCKEREIERZEUGNISSE								
M O N D E	T	I						
FRANCE		9						
- ALGERIE		6						
		2						
894 VOIT ENFANTS ART SPORT JOUETS KINDERWAGEN SPORTART SPIELZG								
M O N D E	T	I						
899 ARTICLES MANUFACTURES NDA BEARBEITETE WAREN A N G								
M O N D E	T	I						
FRANCE		I						

Werte : 1000 \$ — Mengen : Tonnes falls nicht anders vermerkt (Abkürzungen siehe Anhang)
Siehe im Anhang Anmerkungen zu den Waren

Valeurs : 1000 \$ — Quantités : Tonnes sauf indication contraire (Voir abréviations en Annexe)
Voir notes par produits en Annexe



Januar-Dezember — 1962 — Janvier-Décembre


e x p o r t

Somalie Nord

WAREN - PRODUIT			WAREN - PRODUIT			WAREN - PRODUIT		
Bestimmung - Destination			Bestimmung - Destination			Bestimmung - Destination		
MENGE	MENGE	MENGE	MENGE	MENGE	MENGE	MENGE	MENGE	MENGE
QUANTITÉ	QUANTITÉ	QUANTITÉ	QUANTITÉ	QUANTITÉ	QUANTITÉ	QUANTITÉ	QUANTITÉ	QUANTITÉ
Einheit - Unité	Einheit - Unité	Einheit - Unité	Einheit - Unité	Einheit - Unité	Einheit - Unité	Einheit - Unité	Einheit - Unité	Einheit - Unité
WERTE	WERTE	WERTE	WERTE	WERTE	WERTE	WERTE	WERTE	WERTE
VALEUR	VALEUR	VALEUR	VALEUR	VALEUR	VALEUR	VALEUR	VALEUR	VALEUR
1000 \$	1000 \$	1000 \$	1000 \$	1000 \$	1000 \$	1000 \$	1000 \$	1000 \$
COMMERCE TOTAL			.COTE FR SOMALI	4	2	ADEN	535340	259
HANDEL INSGESAMT			ADFN	30	15			
M O N D E	9535		023			211-6		
FRANCE	43		BEURRE			PEAUX LAINÉES D OVINS		
ALLEMAGNE RF	13		BUTTER			BEWOLLTE SCHAFFELLE		
ITALIE	102		M O N D E	T	10	M O N D E	N	1024471
ROYAUME UNI	44		.COTE FR SOMALI	10	10	FRANCE	6000	549
GRECE	4		031			ALLEMAGNE RF	18000	4
EGYPTE	421		FISCH			ITALIE	117000	13
ETHIOPIE	3		POISSONS			ROYAUME UNI	48000	85
.COTE FR SOMALI	133		M O N D E	T	55	ADEN	835201	44
ETATS UNIS	3		ADEN	55	5			
ARABIE SEODITE	5154		031-2			242		
QATAR	81		POISSONS CONSERVES SIMPLEMENT			BOIS RONDS BRUTS SIMPL EQUAR		
ADEN	3467		FISCH EINFACH HALTBAR GEMACHT			ROHHOLZ RUND OD EINF BEHAUEN		
ASIE NDA	66		M O N D E	T	55	M O N D E		
			ADEN	55	5	ADEN		
0+1			045			291		
PROD ALIMENTAIRES BOISSONS TABAC			AUTRES CEREALES			MAT BRUTES ORIG ANIMALE NDA		
NHRUNGS UND GENUSSMITTEL			ANDERES GETREIDE			ROHSTOFFE TIER URSPRUNGS A N G		
M O N D E	8617		M O N D E	T	134	M O N D E		
EGYPTE	421		.COTE FR SOMALI	58	4	ADEN		
.COTE FR SOMALI	133		ADEN	76	5	291-1		
ARABIE SEODITE	5154		051			OS IVOIRE SABOTS ET PROD SIMIL		
QATAR	81		FRUITS FRAIS NOIX SAUF OLEAGIN			KNOCHEN ELFENBEIN U AE WAREN		
ADEN	2761		OBST UND SUEDFR FRISCH NUESSE			M O N D E	T	69
ASIE NDA	66		M O N D E	T	21	ADEN	69	1
			.COTE FR SOMALI	14	2			
001			ADEN	7	1	292		
ANIMAUX VIVANTS			051-2			MAT BRUTES ORIG VEGETALE NDA		
LEBENDE TIERE			AUTRES AGRUMES			ROHSTOFFE PFL URSPRUNGS A N G		
M O N D E	N	738403	ANDERE ZITRUSFRUECHTE			M O N D E	T	348
EGYPTE	13309	421	M O N D E	T	21	ETHIOPIE	94	3
.COTE FR SOMALI	10083	114	.COTE FR SOMALI	14	2	ADEN	254	36
ARABIE SEODITE	419520	5154	ADEN	7	1	292-2		
QATAR	6990	81	051-2			GOMME LAQUE GOMMES ETC NATUR		
ADEN	282033	2733	ANDERE ZITRUSFRUECHTE			STOCKLACK SCHELLACK U DGL		
ASIE NDA	6468	66	M O N D E	T	21	M O N D E	T	348
			.COTE FR SOMALI	14	2	ETHIOPIE	94	3
001-1			ADEN	7	1	ADEN	254	36
BOVINS			2+4			411		
RINDER			MATIERES PREMIERES			CORPS GRAS D ORIGINE ANIMALE		
M O N D E	N	25072	ROHSTOFFE			TIERISCHE FETTE UND OELE		
EGYPTE	12706	773	M O N D E	T	21	M O N D E	T	20
.COTE FR SOMALI	540	19	.COTE FR SOMALI	14	2	ADEN	20	5
ARABIE SEODITE	9851	308	ADEN	7	1			
QATAR	740	21	2+4			5+6+8		
ADEN	931	29	MATIERES PREMIERES			AUTRES PRODUITS INDUSTRIELS		
ASIE NDA	304	9	ROHSTOFFE			ANDERE INDUSTRIELLE ERZEUGNISSE		
001-2			M O N D E			M O N D E		
OVINS ET CAPRINS			FRANCE	917		ADEN		
SCHAFE UND ZIEGEN			ALLEMAGNE RF	43		655		
M O N D E	N	703662	ITALIE	102		TISSUS SPECIAUX ARTIC ASSIMIL		
.COTE FR SOMALI	9541	95	ROYAUME UNI	44		SPEZIALGEWEBE UND ERZEUGNISSE		
ARABIE SEODITE	400605	4335	GRECE	4		M O N D E	T	3
QATAR	6250	60	ETHIOPIE	3		ADEN	3	1
ADEN	281102	2703	ETATS UNIS	3				
ASIE NDA	6164	58	ADEN	705		211-4		
ASIE NDA	6164	58	211			PEAUX DE CAPRINS		
			PEAUX BRUTES SAUF PELLETERIFS			ZIEGENFELLE		
011			M O N D E	N	1652811	870		
VIANDE FRAICHE REFRIG CONGELEE			FRANCE	60000	43	655		
FLEISCH FRISCH GEKUEHLT GEFR			ALLEMAGNE RF	18000	13	TISSUS SPECIAUX ARTIC ASSIMIL		
M O N D E	T	5	ITALIE	147000	102	SPEZIALGEWEBE UND ERZEUGNISSE		
ADEN	5	2	ROYAUME UNI	48000	44	M O N D E	T	3
			GRECE	6000	4	ADEN	3	1
011-2			ETATS UNIS	3000	3			
VIANDE OVINS ET CAPRINS			ADEN	1370541	661			
SCHAF UND ZIEGENFLEISCH FRISCH			211-4					
M O N D E	T	5	PEAUX DE CAPRINS					
ADEN	5	2	ZIEGENFELLE					
			M O N D E	N	628340	322		
013			FRANCE	54000	39			
PREP ET CONSERVES DE VIANDF			ITALIE	30000	17			
FLEISCHZUBEREITUNGEN KONSERVEN			ROYAUME UNI	48000	44			
M O N D E	T	34	GRECE	6000	4			
			ETATS UNIS	3000	3			
			ADEN	1370541	661			

Werte: 1000 \$ — Mengen: Tonnen falls nicht anders vermerkt (Abkürzungen siehe Anhang)
 Siehe im Anhang Anmerkungen zu den Waren

Valeurs: 1000 \$ — Quantités: Tonnes sauf indication contraire (Voir abréviations en Annexe)
 Voir notes par produits en Annexe



Januar-Dezember — 1962 — Janvier-Décembre

e x p o r t

Somalie Sud

WAREN - PRODUIT	MENGE	WERTE	WAREN - PRODUIT	MENGE	WERTE	WAREN - PRODUIT	MENGE	WERTE
Bestimmung - Destination	QUANTITÉ	VALEUR	Bestimmung - Destination	QUANTITÉ	VALEUR	Bestimmung - Destination	QUANTITÉ	VALEUR
	Einheit - Unité	1000 \$		Einheit - Unité	1000 \$		Einheit - Unité	1000 \$
COMMERCE TOTAL			ITALIE	597	257	ITALIE	74732	11103
HANDEL INSGESAMT			023			GRECE	688	99
M O N D E	15692		BEURRE			KENYA	66	8
FRANCE	6		BUTTER			ARABIE SEoudITE	233	24
PAYS BAS	3					ADEN	19	4
ALLEMAGNE RF	27					PROVISIONS BORD	6	1
ITALIE	12878		M O N D E	T	186	052		
ROYAUME UNI	7		-COTE FR SOMALI		145	FRUITS SECHES OU DESHYDRATES		
SUEDE	2		ZANZIBAR PEMBA	24	21	TROCKENFRUECHTE		
GRECE	117		ARABIE SEoudITE	54	47			
TURQUIE	2		ADEN	97	72			
U R S S	12		PROVISIONS BORD	4	3			
LIBYE	8					M O N D E	T	19
EGYPTE	283		031			ETHIOPIE	7	1
SOUDAN	14		FISCH					
GHANA	7		POISSONS			052-07		
NIGERIA	8					DATTES		
ETHIOPIE	26		M O N D E	T	843	DATTELN		
-COTE FR SOMALI	5		ITALIE	4	2			
KENYA	115		KENYA	51	13	M O N D E	T	12
TANGANYKA	6		ZANZIBAR PEMBA	306	30	ETHIOPIE	7	1
ZANZIBAR PEMBA	95		ARABIE SEoudITE	70	10			
ETATS UNIS	260		ADEN	410	40	054		
LIBAN	2		PROVISIONS BORD	3	1	LEGUMES PLANTES TUBERC ALIMENT		
SYRIE	1					GEMUESE PFLANZEN KNOLLEN F FRN		
IRAN	672		031.1					
ARABIE SEoudITE	695		POISSONS FRAIS REFRIG CONGELES			M O N D E	T	29
ADEN	419		FISCH FRISCH			ADEN	24	2
UNION INDIENNE	1							
MALAISIE FED	1		M O N D E	T	19	054.2		
PROVISIONS BORD	19		ITALIE	4	2	LEGUMES A COSSE SECS		
			KENYA	13	1	HUELSENFRUECHTE TROCKEN		
0+1			PROVISIONS BORD	3	1			
PROD ALIMENTAIRES BOISSONS TABAC						M O N D E	T	29
NOURNUNG UND GENUSSMITTEL			031.2			ADEN	24	2
M O N D E	13316		POISSONS CONSERVES SIMPLEMENT					
ITALIE	12132		FISCH EINFACH HALTRAR GEMACHT			055		
GRECE	99					PREPARAT ET CONSERV DE LEGUMES		
EGYPTE	183		M O N D E	T	824	ZUBEREITUNGEN A GEMUESE USW		
ETHIOPIE	3		KENYA	38	12			
-COTE FR SOMALI	1		ZANZIBAR PEMBA	306	30	M O N D E	T	6
KENYA	39		ARABIE SEoudITE	70	10	ITALIE	4	9
ZANZIBAR PEMBA	67		ADEN	410	40	KENYA	2	1
ARABIE SEoudITE	491							
ADEN	283		032			061		
PROVISIONS BORD	18		PREP CONSERV POISSONS ET CRUST			SUCRE ET MIEL		
			FISCHZUBEREITUNGEN U KONSERVFN			ZUCKER UND HONIG		
001						M O N D E	T	13
ANIMAUX VIVANTS			M O N D E	T	1746	KENYA	10	2
LEBENDE TIERE			ITALIE	1746	756			
M O N D E	T	3136				071		
EGYPTE	977	183	042			CAFE		
ZANZIBAR PEMBA	21	4	RIZ			KAFFEE		
ARABIE SEoudITE	1590	410	REIS			M O N D E	T	1
ADEN	543	163						
PROVISIONS BORD	6	1	M O N D E	T	6	071.1		
			KENYA	5	1	CAFE		
001.1						KAFFEE		
BOVINS			046			M O N D E	T	1
RINDER			SEMOLUF ET FARINE DE FROMENT					
M O N D E	T	1399	GRIESS UND MEHL AUS WEIZEN			074		
EGYPTE	821	310				THE ET MATE		
ARABIE SEoudITE	578	146	M O N D E	T	10	TEE UND MATE		
			KENYA	6	1			
001.2			046-01			M O N D E	T	2
OVINS ET CAPRINS			FARINE DE FROMENT OU METEIL			KENYA	1	1
SCHAFE UND ZIEGEN			MEHL AUS WEIZEN					
M O N D E	T	1351				081		
EGYPTE	2	1	M O N D E	T	10	ALIMENTS POUR ANIMAUX		
ZANZIBAR PEMBA	21	4	KENYA	6	1	FUTTERMITTEL		
ARABIE SEoudITE	779	218				M O N D E	T	467
ADEN	542	163	048			KENYA	444	12
PROVISIONS BORD	6	1	PREPAR DE CEREALES DE FARINES			ZANZIBAR PEMBA	22	1
			ZUBEREITUNGEN A GETREIDEMEHL					
011						081.3 9		
VIANDE FRAICHE REFRIG CONGELEE			M O N D E	T	6	AUTRES TOURTEAUX		
FLEISCH FRISCH GEKUEHLT GEFR			ETHIOPIE	5	1	ANDERE GELKUCHEN		
M O N D E	T	32						
ITALIE	9	3	051			M O N D E	T	466
PROVISIONS BORD	23	9	FRUITS FRAIS NOIX SAUF OLEARIN					
			ORST UND SUEDFR FRISCH NUESSE					
013								
PREP ET CONSERVES DE VIANDE			M O N D E	T	75744	11239		
FLEISCHZUBEREITUNGEN KONSERVEN								
M O N D E	T	597						

Werte: 1000 \$ — Mengen: Tonnen falls nicht anders vermerkt (Abkürzungen siehe Anhang)
 Siehe im Anhang Anmerkungen zu den Waren

Valeurs: 1000 \$ — Quantités: Tonnes sauf indication contraire (Voir abréviations en Annexe)
 Voir notes par produits en Annexe

Januar-Dezember — 1962 — Janvier-Décembre

e x p o r t

Somalia Süd

WAREN - PRODUIT	MENGE	WERTE	WAREN - PRODUIT	MENGE	WERTE	WAREN - PRODUIT	MENGE	WERTE
Bestimmung - Destination	QUANTITÉ	VALEUR	Bestimmung - Destination	QUANTITÉ	VALEUR	Bestimmung - Destination	QUANTITÉ	VALEUR
	Einheit - Unité	1000 \$		Einheit - Unité	1000 \$		Einheit - Unité	1000 \$
KENYA	444	12	ALLEMAGNE RF	10	1	ALLEMAGNE RF	92	2
ZANZIBAR PEMBA	22	1	ITALIE	18	1	ITALIE	3	10
			SYRIE	20	1	ETHIOPIE	9	1
			ADEN	33	8	KENYA	14	1
091						ZANZIBAR PEMBA	131	28
MARGARINE ET GRAISSES ALIMENT			212			ADEN	303	39
MARGARINE UND AND SPEISEFETTE			PELLETERIES BRUTES					
			PFLZFELLE ROH			291.1		
M O N D E	T	36	M O N D E	T	71	OS IVOIRE SABOTS ET PROD SIMIL		
ZANZIBAR PEMBA		14	FRANCE		2	KNOCHEN ELFENBEIN U AE WAREN		
ADEN		1	ALLEMAGNE RF		13	M O N D E	T	152
PROVISIONS BORD		2	ITALIE		18	ALLEMAGNE RF		92
			ETATS UNIS		39	ITALIE		3
099						ZANZIBAR PEMBA		3
PREPARATIONS ALIMENTAIRES NDA			241			ADEN		24
NAHRUNGSMITTELZUBEREIT A N G			BOIS DE CHAUFF CHARBON DE BOIS					
			RENNHOLZ UND HOLZKOHLE			291.9		
M O N D E	T	2	M O N D E	T	2817	AUT MAT BRUTES ORIG ANIMALE		
			IRAN		22109	AND ROHSTOFFE TIER URSPRUNGS		
2+4			ARABIE SEoudITE		5978	M O N D E	T	430
MATIERES PREMIERES			ADEN		2	ETHIOPIE		9
ROHSTOFFE						KENYA		14
			241.2			ZANZIBAR PEMBA		128
M O N D E		1927	CHARBON DE BOIS MEME AGGLOMERE			ADEN		279
FRANCE		4	HOLZKOHLE					
PAYS BAS		2	M O N D E	T	27920	292		
ALLEMAGNE RF		23	IRAN		22109	MAT BRUTES ORIG VEGETALE NDA		
ITALIE		587	ARABIE SEoudITE		5804	ROHSTOFFE PFL URSPRUNGS A N G		
GRECE		18	ADEN		2	M O N D E	T	465
U R S S		12				PAYS BAS		6
LIBYE		6	251			ITALIE		13
EGYPTE		82	FATES A PAPIER ET DECHETS			LIBYE		14
ETHIOPIE		14	ZELLSTOFF UND PAPIERARFAELLE			ETHIOPIE		46
KENYA		12	M O N D E	T	10	KENYA		10
ZANZIBAR PEMBA		28	ETHIOPIE		10	ARABIE SEoudITE		195
ETATS UNIS		167				ADEN		190
SYRIE		1	263					
IRAN		672	COTON			292.2		
ARABIE SEoudITE		188	BAUMWOLLE			GOMME LAQUE GOMMES ETC NATUR		
ADEN		112	M O N D E	T	501	STOCKLACK SCHELLACK U DGL		
			ITALIE		358	M O N D E	T	56
211			EGYPTE		143	KENYA		7
PEAUX BRUTES SAUF PELLETERIES						ADEN		49
HAEUTE UND FELLE ROH			263.1					
M O N D E	T	1478	COTON EN MASSE			292.3		
FRANCE		6	ROHBAUMWOLLE			MAT VEGET PR VANNERIE OU SPART		
ALLEMAGNE RF		22	M O N D E	T	501	PFLANZLICHE FLECHTSTOFFE		
ITALIE		1159	ITALIE		358	M O N D E	T	206
GRECE		38	EGYPTE		143	ARABIE SEoudITE		195
U R S S		27						
EGYPTE		83	276			292.4		
ETATS UNIS		30	AUTRES PRODUITS MINERAUX BRUTS			PLANTES PR PARFUM ET MEDECINE		
SYRIE		20	ANDERE MINERALISCHE ROHSTOFFE			PFLANZEN USW F RIECHSTOFFE		
ADEN		92	M O N D E	T	413	M O N D E	T	157
			ETHIOPIE		70	ITALIE		13
211.1			KENYA		319	LIBYE		14
PEAUX BOVINS EQUIDES SAUF VEAU						ETHIOPIE		9
HAEUTE V RINDERN U EINHUFERN			282			KENYA		3
M O N D E	T	592	DECHETS DE FONTE FER ET ACIER			ADEN		117
ITALIE		592	ARFAELLE VON EISEN ODER STAHL					
211.4			M O N D E	T	169	3		
PEAUX DE CAPRINS			ITALIE		19	PRODUITS ENERGETIQUES		
ZIEGENFELLE			KENYA		150	BRENNSTOFFE		
M O N D E	T	556				M O N D E		2
FRANCE		6	284			KENYA		2
ALLEMAGNE RF		12	DECHETS DE METAUX NON FERREUX					
ITALIE		305	ARFAELLE VON NE METALEN			332		
GRECE		38	M O N D E	T	24	PRODUITS DERIVES DU PETROLE		
U R S S		27	ITALIE		24	ERDOELDESTILLATIONSERZEUGNISSE		
EGYPTE		83				M O N D E	T	31
ETATS UNIS		30	291			KENYA		29
ADEN		55	MAT BRUTES ORIG ANIMALE NDA					
			ROHSTOFFE TIER URSPRUNGS A N G			332.4		
211.6			M O N D E	T	583	FUELOIL LOURD RESIDUAL FUELOIL		
PEAUX LAINEES D OVINS			ITALIE			SCHWERDELE ZUM HEIZEN		
BEWOLLTE SCHAFFELLE						M O N D E	T	11
M O N D E	T	249						
ITALIE		245						
ADEN		4						
211.9								
PEAUX BRUTES D AUTRES ANIMAUX								
ROHE HAEUTE FELLE V AND TIEREN								
M O N D E	T	81						
		11						

Werte: 1000 \$ — Mengen: Tonnen falls nicht anders vermerkt (Abkürzungen siehe Anhang)
Siehe im Anhang Anmerkungen zu den Waren

Valeurs: 1000 \$ — Quantités: Tonnes sauf indication contraire (Voir abréviations en Annexe)
Voir notes par produits en Annexe

Januar-Dezember — 1962 — Janvier-Décembre

e x p o r t

Somalie Sud

WAREN - PRODUIT	MENGE QUANTITÉ	WERTE VALEUR	WAREN - PRODUIT	MENGE QUANTITÉ	WERTE VALEUR	WAREN - PRODUIT	MENGE QUANTITÉ	WERTE VALEUR
Bestimmung - Destination	Einheit - Unité	1000 \$	Bestimmung - Destination	Einheit - Unité	1000 \$	Bestimmung - Destination	Einheit - Unité	1000 \$
KENYA	10	1	632			ITALIE	9	1
421			ARTICLES MANUFACT EN BOIS NDA			698		
HUILES VEGETALES FIXES DOUCES			BFARBEITETE WAREN A HOLZ A N G			AUT ART MANUF EN MET COMM NDA		
FETTE PFLANZL OLE MILD			M O N D E	T	60	AND BEARB WAREN A UNEDL METALL		
M O N D E	T	12	SOUDAN		60	M O N D E	T	7
ITALIE		12				ITALIE		4
421.5			641			ROYAUME UNI		1
HUILE D OLIVE			PAPIERS ET CARTONS			KENYA		2
OLIVENOEL			PAPIER UND PAPPE					
M O N D E	T	12	M O N D E	T	2	7		
ITALIE		12	ITALIE		2	MACHINES ET MATERIEL DE TRANSPOR		
						MASCHINEN UND FAHRZEUGE		
5+6+8			652			M O N D E		74
AUTRES PRODUITS INDUSTRIELS			TISSUS COTON SAUF TISSUS SPEC			FRANCE		2
ANDERE INDUSTRIELLE ERZEUGNISSE			BAUMWOLLGEWEBE			ITALIE		16
M O N D E		225	M O N D E	T	3	TURQUIE		2
ITALIE		108	ETHIOPIE		1	EGYPTE		6
ROYAUME UNI		2	KENYA		2	GHANA		6
EGYPTE		11				NIGERIA		1
SOUDAN		14	653			ETHIOPIE		2
ETHIOPIE		7	AUTRES TISSUS SAUF SPECIAUX			- COTE FR SOMALI		8
- COTE FR SOMALI		1	ANDERE GEWEBE			KENYA		5
KENYA		47	M O N D E	T	1	TANGANYKA		16
TANGANYKA		1	KENYA		1	ETATS UNIS		2
ETATS UNIS		1				LIBAN		1
ARABIE SEODITE		13	656			ARABIE SEODITE		4
ADEN		20	ARTICLFS EN MAT TEXTILES NDA					
UNION INDIENNE		1	SPINNSTOFFWAREN A N G			711		
			M O N D E	T	8	CHAUDIERES ET MOT NON ELECTR		
512			KENYA		7	DAMPFKESSEL U NICHTELEKT MOTOR		
PRODUITS CHIMIQUES ORGANIQUES						M O N D E	T	4
ORGANISCHE CHEM ERZEUGNISSE			656.1			ITALIE		2
M O N D E	T	50	SACS ET SACHETS D EMBALLAGE			ETATS UNIS		2
- COTE FR SOMALI		6	SAECKE BEUTEL 7 VERPACKUNGS7M					
ADEN		44	M O N D E	T	8	714		
			KENYA		7	MACHINES DE BUREAU		
512.2.4						BUEROMASCHINEN		
ALCOOL ETHYLIQUE			657			M O N D E	T	2
AETHYLALKOHOL UND SPRIT			COUV PARQUETS TAPIS TAPISSERIE			ITALIE		1
M O N D E	T	45	FUSSBODENBELAEGE TEPPICHE USW					
ADEN		44	M O N D E	T	3	718		
			ARABIE SEODITE		3	MACH PR AUT INDUS SPECIALISEES		
514						MASCH F BESOND GEN INDUSTRIEN		
AUTRES PROD CHIM INORGANIQUES			657.8			M O N D E	T	2
AND ANORGAN CHEM ERZEUGNISSE			MATIERES A TRESSER PAILLONS			KENYA		1
M O N D E	T	1	FLECHTSTOFFE			ARABIE SEODITE		1
ITALIE		1	M O N D E	T	3	724		
			ARABIE SEODITE		3	APPAR POUR TELECOMMUNICATIONS		
554						APP F TELEGR TELEPHON FERNSEH		
SAVONS PRODUITS D ENTRETIEN			665			M O N D E	T	1
SEIFEN PUTZ UND WASCHMITTEL			VERRERIE			ITALIE		1
M O N D E	T	7	GLASWAREN					
ETHIOPIE		7	M O N D E	T	5	725		
			KENYA		4	APPAREILS ELECTRODOMESTIQUES		
599						ELEKTRISCHE HAUSHALTSGERAETE		
PRODUITS CHIMIQUES NDA			679			M O N D E	T	1
CHEMISCHE ERZEUGNISSE A N G			OUVRAGES FONTE FER ACIER NDA					
M O N D E	T	1	WAREN A EISEN OD STAHL A N G			729		
KENYA		1	M O N D E	T	37	MACH ET APP ELECTRIQUES N D A		
			ITALIE		37	ELEKTR MASCHINEN U APP A N G		
612						M O N D E	T	9
ARTICLES MANUFACT EN CUIR NDA			881			ETATS UNIS		8
WAREN A LEDER KUNSTLEDER A N G			ARGENT ET PLATINE ETC					
M O N D E	T	1	SILBER PLATIN USW			732		
ITALIE		1	M O N D E	T	3	VEHICULES AUTOMOBILES ROUTIERS		
			ADEN		3	KRAFTFAHRZEUGE		
629						M O N D E	T	38
ART MANUFACT EN CAOUTCHOU NDA			689			FRANCE		2
BEARB WAREN A KAUSCHUK A N G			AUTRES MET COMMUNS NON FERREUX			ITALIE		12
M O N D E	T	6	ANDERE UNEDLE NE METALLE			TURQUIE		2
KENYA		6	M O N D E	T	9	EGYPTE		6
						GHANA		6

Werte : 1000 \$ — Mengen : Tonnes falls nicht anders vermerkt (Abkürzungen siehe Anhang)
 Siehe im Anhang Anmerkungen zu den Waren

Valeurs : 1000 \$ — Quantités : Tonnes sauf indication contraire (Voir abréviations en Annexe)
 Voir notes par produits en Annexe

WAREN - PRODUIT			WERTE			WAREN - PRODUIT			WERTE			WAREN - PRODUIT			WERTE		
Bestimmung - Destination			MENGE	QUANTITÉ	VALEUR	Bestimmung - Destination			MENGE	QUANTITÉ	VALEUR	Bestimmung - Destination			MENGE	QUANTITÉ	VALEUR
			Einheit - Unité		1000 \$				Einheit - Unité		1000 \$				Einheit - Unité		1000 \$
NIGERIA			1		1	ALLEMAGNE RF					2						
ETHIOPIE			1		2	ITALIE				59	31						
COTE FR SOMALI			1		2	ROYAUME UNI				4	3						
KENYA			6		6	SUEDE				1	2						
TANGANYKA			2		5	LIBYE				1	1						
ETATS UNIS			3		6	EGYPTE				3	2						
LIBAN			2		2	GHANA				1	2						
ADEN			3		3	NIGERIA				3	6						
						KENYA				9	7						
						ETATS UNIS				7	9						
						ADEN				1	1						
						MALAISIE FED					1						
734																	
AERONEFS																	
LUFTFAHRZEUGE																	
M O N D E	T				1	941											
KENYA					1	ANIMAUX ZOO CHIENS CHATS SIM											
						ZOOTIERE HUNDE KATZEN U DGL											
841						M O N D E	T			21	77						
VETEMENTS						PAYS RAS					1						
BEKLEIDUNG						ALLEMAGNE RF					2						
M O N D E	T				6	ITALIE				1	4						
ETHIOPIE					1	ROYAUME UNI					1						
KENYA					6	KENYA				12	1						
ADEN					2	ETATS UNIS				8	67						
842						951											
FOURRURES SF ART CHAPELLERIE						ARMURERIE MUNITIONS DE GUERRE											
PELZWAREN						KRIEGSWAFFEN UND MUNITION											
M O N D E	T				1	M O N D E	T				2						
KENYA					1	ARABIF SEODITE					2						
861																	
APP SCIENTIF ET D OPTIQUE																	
FEINMECH U OPT ERZEUGNISSE																	
M O N D E	T				1						6						
ITALIE					1						6						
TANGANYKA					1						1						
863																	
FILMS CINEMA IMPRES ET DEVELOP																	
KINOFILME BELICHTET ENTWICKELT																	
M O N D E	T				21						83						
ITALIE					13						54						
EGYPTE					3						10						
ETHIOPIE					1						2						
KENYA					3						12						
ARABIE SEODITE					1						1						
ADEN					1						3						
UNION INDIENNE					1						1						
892																	
OUVRAGES IMPRIMES																	
DRUCKEREIERZEUGNISSE																	
M O N D E	T				2						2						
ITALIE					2						1						
894																	
VOIT ENFANTS ART SPORT JOUETS																	
KINDERWAGEN SPORTART SPIELZG																	
M O N D E	T				1						21						
ITALIE											6						
ROYAUME UNI											2						
ETATS UNIS											1						
ARABIE SEODITE					1						12						
897																	
BIJOUTERIE JOAILLERIE ORFEVRER																	
SCHMUCK GOLD UND SILBERWAREN																	
M O N D E	T										7						
ADEN											7						
899																	
ARTICLES MANUFACTURES NDA																	
BEARBEITETE WAREN A N G																	
M O N D E	T				1						3						
ITALIE					1						3						
931																	
MARCH EN RETOUR TRANSAC SPECIA																	
RUECKWAREN U BESOND EIN U AUSF																	
M O N D E	T				98						67						

Werte : 1000 \$ — Mengen : Tonnen falls nicht anders vermerkt (Abkürzungen siehe Anhang)
 Siehe im Anhang Anmerkungen zu den Waren

Valeurs : 1000 \$ — Quantités : Tonnes sauf indication contraire (Voir abréviations en Annexe)
 Voir notes par produits en Annexe

Januar-Dezember — 1962 — Janvier-Décembre

e x p o r t

Comores

WAREN - PRODUIT	MENGE QUANTITÉ	WERTE VALEUR	WAREN - PRODUIT	MENGE QUANTITÉ	WERTE VALEUR	WAREN - PRODUIT	MENGE QUANTITÉ	WERTE VALEUR
Bestimmung - Destination	Einheit - Unité	1000 \$	Bestimmung - Destination	Einheit - Unité	1000 \$	Bestimmung - Destination	Einheit - Unité	1000 \$
COMMERCE TOTAL			FRANCE		472	PROVISIONS BORD		3
HANDEL INSGESAMT			ALLEMAGNE RF		71			
M O N D E	2538		ITALIE		4			
FRANCE	1820		NORVEGE		14	332		
PAYS BAS	4		DANEMARK		10	PRODUITS DERIVES DU PETROLE		
ALLEMAGNE RF	157		.MALGACHE REP		150	ERDOELDESTILLATIONSERZEUGNISSE		
ITALIE	4		.REUNION		8	M O N D E	T	52
NORVEGE	14		JAPON		9	.MALGACHE REP		4
DANEMARK	10					PROVISIONS BORD		3
.ALGERIE	6		221					
TUNISIE	2		GRAINES NOIX OLEAGINEUSES					
ZANZIBAR PEMBA	3		OLSAAATEN UND OELFRUECHTE			332.3		
.MALGACHE REP	160		M O N D E	T	3543	GASOIL FUEL OIL LEGER OU DOMEST		
.REUNION	8		FRANCE		340	DIESELKRAFTSTOFF		
ETATS UNIS	336		.MALGACHE REP		138	M O N D E	T	46
JAPON	9					PROVISIONS BORD		3
PROVISIONS BORD	4							
			221.2					
0+1			COPRAH			332.5		
PROD ALIMENTAIRES BOISSONS TABAC			KOPRA			HUILE DE GRAISSAGE LUBRIFIANTS		
NOURNUNG UND GENUSSMITTEL			M O N D E	T	3543	SCHMIEROLEE MIN SCHMIERMITTEL		
M O N D E	786		FRANCE		2461	M O N D E	T	4
FRANCE	425		.MALGACHE REP		1082	.MALGACHE REP		1
PAYS BAS	4							
ALLEMAGNE RF	86		243			422		
.ALGERIE	6		BOIS FACONNES OU SIMPL TRAV			AUTRES HUILES VEGETALES FIXES		
TUNISIE	2		HOLZ EINFACH BEARBEITET			ANDERE FETTE PFLANZLICHE OELE		
.MALGACHE REP	4		M O N D E	T	129	M O N D E	T	36
ETATS UNIS	259		.MALGACHE REP		20	.MALGACHE REP		9
			.REUNION		109			
051						422.3		
FRUITS FRAIS NOIX SAUF OLEAGIN			265			HUILES DE COCO COPRAH		
OBST UND SUEDFR FRISCH NUESSE			FIBRE VEGET SAUF COTON ET JUTE			KOKOSOEL		
M O N D E	T	63	PFLANZLICHE SPINNSTOFFE			M O N D E	T	30
.MALGACHE REP		60	M O N D E	T	1249	.MALGACHE REP		8
			FRANCE		650			
071			ALLEMAGNE RF		368	422.5		
CAFE			ITALIE		25	HUILE DE RICIN		
KAFFEE			NORVEGE		70	RIZINUSOEL		
M O N D E	T	40	DANEMARK		77	M O N D E	T	6
FRANCE		40	JAPON		60	.MALGACHE REP		1
072			265.4					
CACAO			SISAL ET SIM NON FILES DECHET			5+6+8		
KAKAO			SISAL U A AGAVEFASERN N VESP			AUTRES PRODUITS INDUSTRIELS		
M O N D E	T	28	M O N D E	T	1249	ANDERE INDUSTRIELLE ERZEUGNISSE		
FRANCE		23	FRANCE		650	M O N D E		1006
PAYS BAS	5	4	ALLEMAGNE RF		368	FRANCE		923
			ITALIE		25	ZANZIBAR PEMBA		2
075			NORVEGE		70	.MALGACHE REP		4
EPICES			DANEMARK		77	ETATS UNIS		77
GEWUERZE			JAPON		60			
M O N D E	T	210				513		
FRANCE		164	276			ELEMENTS CHIMIQUES INORGANI		
ALLEMAGNE RF	6	86	AUTRES PRODUITS MINERAUX BRUTS			ANORGANISCHE CHEM GRUNDSTOFFE		
.ALGERIE	8	6	ANDERE MINERALISCHE ROHSTOFFE			M O N D E	T	10
TUNISIE	3	2	M O N D E	T	424	.MALGACHE REP		1
.MALGACHE REP	8	2	.MALGACHE REP		424			
ETATS UNIS	21	259				551		
			291			HUILES ESSENTIELLES PROD AROMA		
075.1			MAT BRUTES ORIG ANIMALE NDA			AETHERISCHE OELE U RIECHSTOFFE		
POIVRE PIMENTS			ROHSTOFFE TIER URSPRUNGS A N G			M O N D E	T	40
PFEFFER PIMENT			M O N D E	T	3	FRANCE		1000
M O N D E	T	1	FRANCE		2	ETATS UNIS		923
FRANCE		1						77
			292			655		
075.2 3			MAT BRUTES ORIG VEGETALE NDA			TISSUS SPECIAUX ARTIC ASSIMIL		
GIROFLES			ROHSTOFFE PFL URSPRUNGS A N G			SPEZIALGEWEBE UND ERZEUGNISSE		
GEWUERZNELKEN			M O N D E	T	9	M O N D E	T	11
M O N D E	T	152	.MALGACHE REP		9	.MALGACHE REP		2
FRANCE		140						
.ALGERIE	8	6	3			7		
TUNISIE	3	2	PRODUITS ENERGETIQUES			MACHINES ET MATERIEL DE TRANSPOR		
.MALGACHE REP	1	1	BRENNSTOFFE			MASCHINEN UND FAHRZEUGE		
			M O N D E			M O N D E		2
2+4			.MALGACHE REP					
MATIERES PREMIERES								
ROHSTOFFE								
M O N D E		740						

Werte : 1000 \$ — Mengen : Tonnen falls nicht anders vermerkt (Abkürzungen siehe: Anhang)
 Siehe im Anhang Anmerkungen zu den Waren

Valeurs : 1000 \$ — Quantités : Tonnes sauf indication contraire (Voir abréviations en Annexe)
 Voir notes par produits en Annexe

Januar-Dezember — 1962 — Janvier-Décembre

e x p o r t**Komoren**

WAREN - PRODUIT			MENZE QUANTITÉ			WERTE VALEUR			WAREN - PRODUIT			MENZE QUANTITÉ			WERTE VALEUR			WAREN - PRODUIT			MENZE QUANTITÉ			WERTE VALEUR		
Bestimmung - Destination			Einheit - Unité			1000 \$			Bestimmung - Destination			Einheit - Unité			1000 \$			Bestimmung - Destination			Einheit - Unité			1000 \$		
.MALGACHE REP						2																				
732 VEHICULES AUTOMOBILES ROUTIERS KRAFTFAHRZEUGE																										
M O N D E			T			1																				
.MALGACHE REP						1																				
899 ARTICLES MANUFACTURES NDA BEARBEITETE WAREN A N H																										
M O N D E			T			4																				
ZANZIBAR PEMBA						4																				

Werte : 1000 \$ — Mengen : Tonnen falls nicht anders vermerkt (Abkürzungen siehe Anhang)
 Siehe im Anhang Anmerkungen zu den Waren

Valeurs : 1000 \$ — Quantités : Tonnes sauf indication contraire (Voir abréviations en Annexe)
 Voir notes par produits en Annexe

Januar-Dezember — 1962 — Janvier-Décembre

e x p o r t

Curaçao

WAREN - PRODUIT	MENGE QUANTITÉ	WERTE VALEUR	WAREN - PRODUIT	MENGE QUANTITÉ	WERTE VALEUR	WAREN - PRODUIT	MENGE QUANTITÉ	WERTE VALEUR
Bestimmung - Destination	Einheit - Unité	1000 \$	Bestimmung - Destination	Einheit - Unité	1000 \$	Bestimmung - Destination	Einheit - Unité	1000 \$
COMMERCE TOTAL HANDEL INSGESAMT			FRANCE		1	PAYS BAS	80	27
M O N D E	284947		PAYS BAS		9	ALLEMAGNE RF	9	3
FRANCE	3900		ALLEMAGNE RF		1			
BELGIQUE LUXBG	896		ETATS UNIS		3	242		
PAYS BAS	16591		CUBA		2	BOIS RONDS BRUTS SIMPL EQUAR		
ALLEMAGNE RF	814		HAITI		1	ROHHOLZ RUND OD EINF BEHAUEN		
ITALIE	6398		VENEZUELA		2	M O N D E	T	48
ROYAUME UNI	34979		SURINAM		12	ETATS UNIS		48
IRLANDE	796		001					
NORVEGE	148		ANIMAUX VIVANTS			271		
SUEDE	1059		LEBENDE TIERE			ENGRAIS NATURELS		
DANEMARK	4920		M O N D E	T	1	NATUERLICHE DUENGEMITTEL		
SUISSE	1		ETATS UNIS		13	M O N D E	T	131552
PORTUGAL	7939		SURINAM		12	BELGIQUE LUXBG		18750
ESPAGNE	2131		011			ETATS UNIS		109602
GIBRALTAR MALTE	1501		VIANDE FRAICHE REFRIG CONGELEE			CANADA		3200
YUGOSLAVIE	1421		FLEISCH FRISCH GEKUEHLT GEFR			276		
GRECE	871		M O N D E	T	2	AUTRES PRODUITS MINERALE BRUTS		
TURQUIE	76		ETATS UNIS		4	ANDERE MINERALISCHE ROHSTOFFE		
PR ESPAGNE AF	3296		CUBA		1	M O N D E	T	2654
MAROC	1048		VENEZUELA		2	FED INDES OCC		12
ALGERIE	2267		022			SURINAM		2642
TUNISIE	72		LAIT ET CREME DE LAIT					
LIBYE	183		MILCH UND RAHM			282		
EGYPTE	400		M O N D E	T	1	DECHETS DE FONTE FER ET ACIER		
MAURITANIE	396		ETATS UNIS		1	ABFAELLE VON EISEN ODER STAHL		
SENEGAL	7144		M O N D E	T	1	M O N D E	T	2824
GAMBIE	124		ETATS UNIS		1	PAYS BAS		2724
GUINEE PORTUG	1096		053			COLOMBIE		100
GUINEE REP	71		PREP ET CONSERVES DE FRUITS					
SIERRA LEONE	1473		OBST SUEOFR ZUBEREIT KONSERVEN			283		
LIBERIA	1308		M O N D E	T	1	MINER ET CONC NON FERREUX BASE		
COTE IVOIRE	3043		FRANCE		6	UNEDLE NE METALLERZE U KONZENT		
GHANA	1985		PAYS BAS		1	M O N D E	T	111
NIGERIA	4158		ALLEMAGNE RF		1	IRAN		111
CAMEROUN	1663		054					
U.D.A.F.	2121		LEGUMES PLANTES TUBERC ALIMFNT			284		
CONGO LEO	685		GEMUES PFLANZEN KNOLLEN F ERN			DECHETS DE METAUX NON FERREUX		
ANGOLA	1118		M O N D E	T	2	ABFAELLE VON NE METALLEN		
KENYA	16		PAYS BAS		5	M O N D E	T	493
TANGANYKA	1		ALLEMAGNE RF		5	PAYS BAS		454
UNION SUD AFR	1798		111			JAPON		39
ETATS UNIS	77551		BOISSONS N ALC SAUF JUS FRUITS			292		
CANADA	13039		ALKOHOLFREIE GETRAENKE			MAT BRUTES ORIG VEGETALE NDA		
MEXIQUE	198		M O N D E	T	3	ROHSTOFFE PFL URSPRUNGS A N G		
GUATEMALA	3148		HAITI		1	M O N D E	T	16
HONDURAS BRIT	1647		122			ROYAUME UNI		16
HONDURAS REP	1901		TABACS MANUFACTURES			VENEZUELA		1
SALVADOR	2068		TABAKWAREN					
NICARAGUA	1886		M O N D E	T	1	3		
COSTA RICA	1710		CUBA		1	PRODUITS ENERGETIQUES		
PANAMA REP	768		VENEZUELA		1	BRENNSTOFFE		
CANAL PANAMA	5047		2+4			M O N D E		274991
CUBA	3		MATIERES PREMIERES			FRANCE		3889
HAITI	282		ROHSTOFFE			BELGIQUE LUXBG		347
DOMINICAINE REP	3941		M O N D E		3836	PAYS BAS		14743
..GUADELOUPE	99		BELGIQUE LUXBG		512	ALLEMAGNE RF		800
..MARTINIQUE	87		PAYS BAS		179	ITALIE		6385
FED INDES OCC	3886		ALLEMAGNE RF		3	ROYAUME UNI		34851
COLOMBIE	154		ROYAUME UNI		3	IRLANDE		796
VENEZUELA	138		ETATS UNIS		3010	NORVEGE		144
GUYANE BRIT	15		CANADA		91	SUEDE		1059
SURINAM	63		FED INDES OCC		1	DANEMARK		4916
..GUYANE FR	1		COLOMBIE		1	PORTUGAL		7910
EQUATEUR	230		VENEZUELA		1	ESPAGNE		2130
PEROU	344		2+1			GIBRALTAR MALTE		1501
BRESIL	14327		PEAUX BRUTES SAUF PELLETERIES			YUGOSLAVIE		1421
CHILI	1960		HAEUTE UND FELLE ROH			GRECE		871
BOLIVIE	14		M O N D E	T	89	TURQUIE		76
PARAGUAY	492		BELGIQUE LUXBG		512	PR ESPAGNE AF		3296
URUGUAY	570		PAYS BAS		179	MAROC		1048
ARGENTINE	7873		ALLEMAGNE RF		3	ALGERIE		2267
CHYPRE	231		ROYAUME UNI		3	TUNISIE		72
LIBAN	168		ETATS UNIS		3010	LIBYE		183
IRAN	24		CANADA		91	EGYPTE		400
ISRAEL	632		FED INDES OCC		1			
PAKISTAN	680		COLOMBIE		1			
UNION INDIENNE	1170		VENEZUELA		1			
LAOS	287		SURINAM		4			
MALAISIE FED	3612		IRAN		24			
SINGAPOUR	3		JAPON		9			
INDONESIE	664		2+1					
PHILIPPINES	1862		PEAUX BRUTES SAUF PELLETERIES					
JAPON	4345		HAEUTE UND FELLE ROH					
HONG KONG	87		M O N D E	T	89			
AUSTRALIE	1823		BELGIQUE LUXBG		512			
NOUV ZELANDE	1724		PAYS BAS		179			
DEP USA OCEANIE	2905		ALLEMAGNE RF		3			
NON SPECIFIES	1387		ROYAUME UNI		3			
0+1			ETATS UNIS		3010			
PROD ALIMENTAIRES BOISSONS TABAC			CANADA		91			
NAHRUNGS UND GENUSSMITTEL			FED INDES OCC		1			
M O N D E	31		COLOMBIE		1			
			VENEZUELA		1			
			SURINAM		4			
			IRAN		24			
			JAPON		9			
			2+1					
			PEAUX BRUTES SAUF PELLETERIES					
			HAEUTE UND FELLE ROH					
			M O N D E	T	89			
					29			

Werte: 1000 \$ — Mengen: Tonnen falls nicht anders vermerkt (Abkürzungen siehe Anhang)
 Siehe im Anhang Anmerkungen zu den Waren

Valeurs: 1000 \$ — Quantités: Tonnes sauf indication contraire (Voir abréviations en Annexe)
 Voir notes par produits en Annexe

Januar-Dezember — 1962 — Janvier-Décembre

e x p o r t**Curaçao**

WAREN - PRODUIT	MENGE QUANTITÉ	WERTE VALEUR	WAREN - PRODUIT	MENGE QUANTITÉ	WERTE VALEUR	WAREN - PRODUIT	MENGE QUANTITÉ	WERTE VALEUR	
Bestimmung - Destination	Einheit - Unité	1000 \$	Bestimmung - Destination	Einheit - Unité	1000 \$	Bestimmung - Destination	Einheit - Unité	1000 \$	
FRANCE	35000	811	PAYS BAS	146000	3989	512			
BELGIQUE LUXBO	14000	347	ALLEMAGNE RF	16000	427	PRODUITS CHIMIQUES ORGANIQUES			
PAYS BAS	299000	7187	ITALIE	11000	735	ORGANISCHE CHEM ERZEUGNISSE			
ALLEMAGNE RF	14000	372	ROYAUME UNI	425000	15327	M O N D E	T	4628	211
ROYAUME UNI	119000	2948	SUEDE	3000	179	ROYAUME UN	.	10	1
SUEDE	34000	880	YUGOSLAVIE	48000	1421	-CAMEROUN		1085	56
DANEMARK	136000	3270	EGYPTE	4000	257	ETATS UNIS			2
PORTUGAL	47000	1204	-CONGO LEO	2000	113	--MARTINIQUE		413	21
GIBRALTAR MALTE	12000	322	UNION SUD AFR	30000	1798	FED INDES OCC		747	38
GRECE	7000	165	PANAMA REP		15	COLOMBIE		304	16
PR ESPAGNE AF	73000	1707	HAITI		28	EQUATEUR		7	1
-MAURITANIE	13000	339	DOMINICAINE REP		27	BRESIL		2058	76
-SENEGAL	141000	3249	--GUADELOUPE		17				
GAMBIE	1000	33	--MARTINIQUE		11				
SIERRA LEONE	14000	328	FED INDES OCC		99				
LIBERIA	14000	339	COLOMBIE		101	514			
-COTE IVOIRE	26000	681	VENEZUELA	1000	76	AUTRES PROD CHIM INORGANIQUE			
GHANA	22000	532	GUYANE BRIT		11	AND ANORGAN CHEM ERZEUGNISSE			
NIGERIA	32000	797	SURINAM		1	M O N D E	T	15	3
-CAMEROUN	6000	178	--GUYANE FR		1	FED INDES OCC		9	2
-U.D.E.	11000	310	EQUATEUR		24	BRESIL		2	1
-CONGO LEO	4000	117	PEROU		171				
ANGOLA	13000	330	BRESIL	41000	2404	533			
ETATS UNIS	43000	1055	CHILI	5000	366	PIGMENTS PEINTURES VERNIS			
CANADA	247000	5766	PARAGUAY		32	PIGMENTS FARBEN LACKES USW			
GUATEMALA	25000	645	URUGUAY	3000	259	M O N D E	T	21	11
HONDURAS BRIT	11000	285	ARGENTINE	12000	916	PAYS BAS		3	4
HONDURAS REP	32000	835	PAKISTAN	11000	679	HAITI		3	1
SALVADOR	18000	492	UNION INDIENNE	6000	339	--MARTINIQUE		8	4
NICARAGUA	19000	488	LAOS	5000	287	SURINAM		7	3
COSTA RICA	31000	794	MALAISIE FED	5000	338				
PANAMA REP	13000	313	INDONESIE	5000	212				
CANAL PANAMA	26000	672	PHILIPPINES	7000	521				
HAITI	2000	47	JAPON	15000	942				
DOMINICAINE REP	33000	856	HONG KONG	1000	85	541			
--GUADELOUPE		6	AUSTRALIE	23000	1275	PRODUITS MEDICIN ET PHARMACEUT			
FED INDES OCC	56000	1285	NOUV ZELANDE	2000	174	MEDIZIN U PHARM ERZEUGNISSE			
PEROU	6000	165				M O N D E	T		3
BRESIL	6000	158	341			ROYAUME UNI	.		2
CHILI	11000	291	GAZ NATURELS ET GAZ D USINE			ETATS UNIS			1
PARAGUAY	2000	77	ERDGAZ UND INDUSTRIEGASE			SURINAM			1
URUGUAY	4000	97	M O N D E	T	17				
ARGENTINE	210000	5138	GUATEMALA		1	551			
NON SPECIFIES	4000	95	FED INDES OCC		16	HUILES ESSENTIELLES PROD AROMA			
						AETHERISCHE OEL U RIECHSTOFFE			
332.4			5+6+8			M O N D E	T		7
FUELOIL LOURD RESIDUAL FUELOIL			AUTRES PRODUITS INDUSTRIELS			DOMINICAINE REP			2
SCHWEROELE ZUM HEIZEN			ANDERE INDUSTRIELLE ERZEUGNISSE			VENEZUELA			3
M O N D E	T	6571000	72277			SURINAM			3
FRANCE		19000	210	M O N D E	2016				
PAYS BAS		8000	84	FRANCE	7	553			
ITALIE		162000	1881	BELGIQUE LUXBO	36	PARFUMERIE ET PROD DE BEAUTE			
ROYAUME UNI	.	145000	1570	PAYS BAS	132	RIECH UND SCHOENHEITSMITTEL			
DANEMARK	.	21000	226	ITALIE	8	M O N D E	T	46	41
PORTUGAL	.	67000	749	ROYAUME UNI	119	PAYS BAS		1	1
ESPAGNE		19000	212	NORVEGE	4	ETATS UNIS			6
GIBRALTAR MALTE		33000	379	DANEMARK	3	CANADA			1
GRECE		4000	49	SUISSE	1	PANAMA REP		1	1
PR ESPAGNE AF		134000	1537	PORTUGAL	4	FED INDES OCC		44	29
LIBYE		4000	45	ESPAGNE	1	VENEZUELA			3
EGYPTE		12000	143	-CAMEROUN	56				
-SENEGAL		144000	1606	TANGANYKA	1	561			
GUINEE PORTUG		66000	757	ETATS UNIS	341	ENGRAIS MANUFACTURES			
SIERRA LEONE		40000	445	CANADA	1	CHEMISCHE DUENGEMITTEL			
-COTE IVOIRE		3000	32	HONDURAS BRIT	1	M O N D E	T	2	1
GHANA		13000	144	HONDURAS REP	6	FED INDES OCC		2	1
NIGERIA		21000	232	COSTA RICA	1				
-U.D.E.		6000	54	PANAMA REP	430	599			
-CONGO LEO		2000	23	CUBA	1	PRODUITS CHIMIQUES NDA			
ETATS UNIS	4333000	47462	HAITI	81	CHEMISCHE ERZEUGNISSE A N G				
CANADA	375000	3996	DOMINICAINE REP	28	M O N D E	T	583	86	
GUATEMALA	79000	896	--GUADELOUPE	3	FRANCE		41	7	
HONDURAS BRIT	101000	1120	--MARTINIQUE	69	ROYAUME UNI	.	273	40	
HONDURAS REP	65000	723	FED INDES OCC	399	DANEMARK	.	10	2	
SALVADOR	14000	161	COLOMBIE	27	PORTUGAL	.	5	1	
COSTA RICA	8000	88	VENEZUELA	41	ESPAGNE	.	9	1	
CANAL PANAMA	187000	2058	GUYANE BRIT	5	TANGANYKA	.	2	1	
HAITI	12000	134	SURINAM	23	BRESIL	.	29	5	
DOMINICAINE REP	34000	387	EQUATEUR	1	ARGENTINE	.	21	6	
--MARTINIQUE		7	PEROU	8	JAPON	.	51	8	
FED INDES OCC	145000	1594	BRESIL	83	AUSTRALIE		141	15	
BRESIL	66000	765	BOLIVIE	3	629				
CHILI	109000	1192	ARGENTINE	20	ART MANUFACT EN CAOUTCHOU NDA				
URUGUAY	4000	45	LIBAN	1	BEARB WAREN A KAUTSCHUK A N G				
ARGENTINE	11000	140	ISRAEL	44	M O N D E	T	7	18	
NON SPECIFIES	104000	1132	UNION INDIENNE	1					
			SINGAPOUR	3					
			JAPON	3					
			HONG KONG	3					
			AUSTRALIE	16					

Werte : 1000 \$ — Mengen : Tonnen falls nicht anders vermerkt (Abkürzungen siehe Anhang)
 Siehe im Anhang Anmerkungen zu den Waren

Valeurs : 1000 \$ — Quantités : Tonnes sauf indication contraire (Voir abréviations en Annexe)
 Voir notes par produits en Annexe

Januar-Dezember — 1962 — Janvier-Décembre

e x p o r t

Curaçao

WAREN - PRODUIT			MENZE QUANTITÉ			WERTE VALEUR			WAREN - PRODUIT			MENZE QUANTITÉ			WERTE VALEUR																																																																																																																																																																																																
Bestimmung - Destination			Einheit - Unité			1000 \$			Bestimmung - Destination			Einheit - Unité			1000 \$																																																																																																																																																																																																
PAYS BAS		2	6	ETATS UNIS		1		6	VENEZUELA		6	4	PAYS BAS		2	7	7		4	GUYANE BRIT		1	1	ETATS UNIS		2	2	2		2	2	SURINAM		4	2	DOMINICAINE REP		1	2	1		1	1	ARGENTINE		7	13	FED INDES OCC		1	1	665									COLOMBIE		1	1	VERRERIE													GLASWAREN																																																																																																																																	
632				M O N D E	T	6	5						7												ARTICLES MANUFACT EN BOIS NDA				ETATS UNIS		1	3						BEARBEITETE WAREN A HOLZ A N G				SURINAM		4	3										666									M O N D E	T	1	4	ARTICLES EN MATIER CERAMIQUE									PAYS BAS		1	4	FFINKERAMISCHE ERZEUGNISSE																																																																																																																														
641				M O N D E	T	1	8						641													PAPIERS ET CARTONS				PAYS BAS		1	1						PAPIER UND PAPPE				ETATS UNIS		4	4										HAITI		1	1						M O N D E	T	1	1	FED INDES OCC		1	1						--GUADELOUPE		1	1	COLOMBIE		1	1																																																																																																																										
642				M O N D E	T	1	1						642													ARTICLES EN PAPIER OU CARTON				GUYANE BRIT		1	1						WAREN AUS PAPIER ODER PAPPE				ARGENTINE		1	1										667									M O N D E	T	2	2	PIERRES GEMMES ET PERLES FINES									PAYS BAS		1	1	EDEL SCHMUCKSTEINE ECHT PERLEN									ETATS UNIS		1	2																																																																																																																	
652				M O N D E	T	1	81						652													TISSUS COTON SAUF TISSUS SPEC				RELIGIEUX LUXRG		36	36						BAUMWOLLGEWEBE				PANAMA REP		1	1										ISRAEL		44	44						M O N D E	T	94	389	679									PAYS BAS		1	1	OUVRAGES FONTE FER ACIER NDA									ETATS UNIS		1	1	WAREN A EISEN OD STAHL A N G									HONDURAS REP		2	5										PANAMA REP		77	320	M O N D E	T	358	115						HAITI		4	4	ETATS UNIS		346	110						--MARTINIQUE		2	2	VENEZUELA		7	5						FED INDES OCC		14	54										SURINAM		1	3																																			
653				M O N D E	T	2	15						653													AUTRES TISSUS SAUF SPECIALX				681									ANDERE GEWEBE				ARGENT ET PLATINE ETC													SILBER PLATIN USW									M O N D E	T	2	2										PAYS BAS		1	7	M O N D E	T	1	1						PANAMA REP		1	1	ROYAUME UNI		1	1						HAITI		1	1										FED INDES OCC		1	2	682									SURINAM		2	2	CUIVRE									BOLIVIE		3	3	KUPFER																																																												
656				M O N D E	T	42	233						656													ARTICLES EN MAT TEXTILES NDA				689									SPINNSTOFFWAREN A N G				AUTRES MET COMMUNS NON FERREUX													ANDERE UNEDLE NE METALLE									M O N D E	T	2	2										PAYS BAS		2	2	M O N D E	T	7	8						ETATS UNIS		2	2	PAYS BAS		1	1						HONDURAS BRIT		1	1	ROYAUME UNI		6	7						PANAMA REP		6	6										HAITI		12	12	692									DOMINICAINE REP		2	2	RESERVOIRS FUTS ETC METALLIQ									--MARTINIQUE		7	7	REFRAELTER FAESSER USW A METALL									FED INDES OCC		8	8										VENEZUELA		1	1										HONG KONG		2	2	M O N D E	T	1098	233					
662				M O N D E	T	3	1						662													PIECES DE CONSTR FN MAT CERAM				PAYS BAS		34	21						BAUMATERIAL AUS KERAM STOFFEN				ROYAUME UNI		690	67										NORVEGE		5	4						M O N D E	T	3	1	ETATS UNIS		13	13						VENEZUELA		2	1	DOMINICAINE REP		160	19										FED INDES OCC		189	102										VENEZUELA		7	7																																																																																																
663				M O N D E	T	2	170						663													ARTICLES EN MAT MINERALES NDA				698									WAREN A MINERAL STOFFEN A N G				AUT ART MANUF EN MET COMM NDA													AND BEARR WAREN A UNEDL METALL									M O N D E	T	2	1										FED INDES OCC		2	1	M O N D E	T	229	170										PAYS BAS		2	5										ETATS UNIS		201	144										FED INDES OCC		1	1										COLOMBIE		8	1																																																																						
664				M O N D E	T	1	1						664													VERRE													GLAS																																																																																																																																																																								

Werte : 1000 \$ — Mengen : Tonnen falls nicht anders vermerkt (Abkürzungen siehe Anhang)
 Siehe im Anhang Anmerkungen zu den Waren

Valeurs : 1000 \$ — Quantités : Tonnes sauf indication contraire (Voir abréviations en Annexe)
 Voir notes par produits en Annexe

Januar-Dezember — 1962 — Janvier-Décembre


e x p o r t

Curaçao

WAREN - PRODUIT	MENGE	WERTE	WAREN - PRODUIT	MENGE	WERTE	WAREN - PRODUIT	MENGE	WERTE
Bestimmung - Destination	QUANTITÉ	VALEUR	Bestimmung - Destination	QUANTITÉ	VALEUR	Bestimmung - Destination	QUANTITÉ	VALEUR
	Einheit - Unité	1000 \$		Einheit - Unité	1000 \$		Einheit - Unité	1000 \$
PAYS BAS	3	13	ETATS UNIS	3		COLOMBIE	3	2
ETATS UNIS	1	2	HAITI	1		VENEZUELA	1	1
VENEZUELA	1	1	..MARTINIQUE	1		SURINAM	2	4
SURINAM	1	1				AUSTRALIE	1	1
729			841			897		
MACH ET APP ELECTRIQUES N D A			VETEMENTS			BIJOUTERIE JOAILLERIE ORFEVREUR		
ELEKTR MASCHINEN U APP A N G			BFKLEIDUNG			SCHMUCK GOLD UND SILBERWAREN		
M O N D E	T	7	269			M O N D E	T	12
PAYS BAS	1	189	PAYS BAS	1	357	ITALIE	1	7
ETATS UNIS	1	6	PORTUGAL	2	2	DANEMARK	1	2
COSTA RICA	1	1	ETATS UNIS	4	4	ETATS UNIS	2	2
CANAL PANAMA	1	1	HONDURAS REP	1	1	HONG KONG	1	1
DOMINICAINE REP	1	1	PANAMA REP	92	92			
FED INDES OCC	4	9	HAITI	40	40			
COLOMBIE	1	1	DOMINICAINE REP	4	4			
VENEZUELA	1	1	..GUADELOUPE	2	2	899		
SURINAM	1	1	..MARTINIQUE	34	34	ARTICLES MANUFACTURES NDA		
CHILI	1	1	FED INDES OCC	155	155	BEARBEITETE WAPEN A N G		
732			COLOMBIE	2	2	M O N D E	T	3
VEHICULES AUTOMOBILES ROUTIERS			VENEZUELA	8	8	PAYS BAS	3	13
KRAFTFAHRZEUGE			SURINAM	1	1	ETATS UNIS	6	6
M O N D E	T	314	PEROU	8	8	PANAMA REP	1	1
FRANCE	3	3	LIBAN	1	1	CUBA	1	1
PAYS BAS	217	217	UNION INDIENNE	1	1	VENEZUELA	1	1
ALLEMAGNE RF	10	10	851					
ITALIE	4	4	CHAUSSURES			911		
ROYAUME UNI	3	3	SCHUHE			COLIS POSTAUX NON CL AILLEURS		
PORTUGAL	24	24	M O N D E	27	27	POSTPAKETE ANDERW N ZUGEORDNET		
ETATS UNIS	12	12	ETATS UNIS	1	1	M O N D E	T	51
COSTA RICA	4	4	PANAMA REP	3	3	NON SPECIFIES	51	160
DOMINICAINE REP	7	7	HAITI	20	20			
FED INDES OCC	2	2	FED INDES OCC	1	1			
VENEZUELA	5	5	SURINAM	3	3			
SURINAM	15	15						
BRESIL	3	3	861			941		
ISRAEL	4	4	APP SCIENTIF ET D OPTIQUE			ANIMAUX ZOO CHIENS CHATS SIM		
PAKISTAN	1	1	FEINMECH U OPT ERZEUGNISSE			ZOOTIERE HUNDE KATZEN U DGL		
733			M O N D E	T	2	M O N D E	T	5
VEHIC ROUT AUT QUE AUTOMOBILES			CHAUSSURES	1	67	PAYS BAS	2	2
STRASSENFAHRZEUGE O KRAFTANTR			SCHUHE	1	37	ALLEMAGNE RF	1	1
M O N D E	T	1	ITALIE	1	1	ETATS UNIS	1	1
ETATS UNIS	1	1	PORTUGAL	1	1			
734			ETATS UNIS	21	21			
AERONEFS			COSTA RICA	1	1			
LUFTFAHRZEUGE			FED INDES OCC	4	4			
M O N D E	T	61	COLOMBIE	1	1			
PAYS BAS	60	732	GUYANE BRIT	3	3			
ETATS UNIS	1	1	BOLIVIE	1	1			
FED INDES OCC	1	1						
COLOMBIE	2	2	862					
VENEZUELA	6	6	FOURNITURES PHOTOCINEMA					
SURINAM	1	1	PHOTOCHEMISCHE ERZEUGNISSE					
735			M O N D E	T	1			
BATEAUX			ROYAUME UNI	1	1			
WASSERFAHRZEUGE			863					
M O N D E	N	637	FILMS CINEMA IMPRES ET DEVELOP					
ETATS UNIS	515	294	KINOFILME BELICHTET ENTWICKELT					
FED INDES OCC	122	11	M O N D E	T	2			
812			PAYS BAS	16	16			
APP SANIT HYG CHAUFF ECLAIRAGE			ROYAUME UNI	5	5			
SANITAER U HYG ARTKL HEIZK USW			ETATS UNIS	1	1			
M O N D E	T	1	HAITI	3	3			
PAYS BAS	1	3	VENEZUELA	1	1			
SINGAPOUR	3	3						
821			864					
MEUBLES			HORLOGERIE					
MOEBEL			UHREN					
M O N D E	T	2	M O N D E	T	8			
PAYS BAS	1	1	SUISSE	1	1			
ETATS UNIS	2	2	ETATS UNIS	4	4			
831			COLOMBIE	3	3			
ARTI VOYAGE SACS A MAIN ET SIM			891					
REISEARTIKEL TAESCHNERW U DGL			INSTR MUSIQUE PHONOS DISQUES					
M O N D E	T	4	MUSIKINSTR PLATTENSP SCHALLPL					
			M O N D E	T	23			
			PAYS BAS	18	47			
			ETATS UNIS	3	36			
					3			

Werte: 1000 \$ — Mengen: Tonnen falls nicht anders vermerkt (Abkürzungen siehe Anhang)
 Siehe im Anhang Anmerkungen zu den Waren

Valeurs: 1000 \$ — Quantités: Tonnes sauf indication contraire (Voir abréviations en Annexe)
 Voir notes par produits en Annexe



Januar-Dezember — 1962 — Janvier-Décembre

e x p o r t

Aruba

WAREN - PRODUIT	MENGE QUANTITÉ	WERTE VALEUR	WAREN - PRODUIT	MENGE QUANTITÉ	WERTE VALEUR	WAREN - PRODUIT	MENGE QUANTITÉ	WERTE VALEUR
Bestimmung - Destination	Einheit - Unité	1000 \$	Bestimmung - Destination	Einheit - Unité	1000 \$	Bestimmung - Destination	Einheit - Unité	1000 \$
COMMERCE TOTAL HANDEL INSGESAMT			COLOMBIE		2	ESPAGNE		1
M O N D E	402850		023 BEURRE			ETATS UNIS		115
FRANCE	5607		BUTTER			DOMINICAINE REP		55
BELGIOUE LUXBG	186		M O N D E	T	4	COLOMBIE		2
PAYS BAS	25248		COLOMBIE	2	4	VENEZUELA		1
ALLEMAGNE RF	14423		024			JAPON		1
ITALIE	9865		FROMAGE ET CAILLEBOTTE			211		
ROYAUME UNI	14719		KAESE UND QUARK			PEAUX BRUTES SAUF PELLETERIES HAUTE UND FELLE ROH		
ISLANDE	2372		M O N D E	T	1	M O N D E	T	10
NORVEGE	1327		COLOMBIE	1	1	FRANCE		1
SUEDE	10577		032			VENEZUELA		3
FINLANDE	426		PREP CONSERV POISSONS ET CRUST			241		
DANEMARK	7439		FISCHZUBEREITUNGEN U KONSERVEN			BOIS DE CHAUFF CHARBON DE BOIS BRENNHOLZ UND HOLZKOHLE		
SUISSE	69		M O N D E	T	5	M O N D E	T	81
PORTUGAL	7117		COLOMBIE	5	3	ETATS UNIS		81
ESPAGNE	1572		042			282		
GIBRALTAR MALTE	1745		RIZ			DECHETS DE FONTE FER ET ACIER ABFAELLE VON EISEN ODER STAHL		
GRECE	427		REIS			M O N D E	T	8898
TURQUIE	147		M O N D E	T	32	ITALIE		8133
PR ESPAGNE AF	9050		COLOMBIE	32	4	DOMINICAINE REP		765
MAROC	326		048			284		
.ALGERIE	234		PREPAR DE CEREALES DE FARINES ZUBEREITUNGEN A GETREIDEMEHL			DECHETS DE METAUX NON FERREUX ABFAELLE VON NE METALLEN		
.ALGERIE	131		M O N D E	T	5	M O N D E	T	429
LIBYE	2842		COLOMBIE	5	3	PAYS BAS		73
EGYPTE	1291		053			ITALIE		161
.SENEGAL	2807		PREP ET CONSERVES DE FRUITS			ESPAGNE		3
GAMBIE	53		OBST SUEDFR ZUBEREIT KONSERVEN			ETATS UNIS		186
GUINEE PORTUG	734		M O N D E	T	14	JAPON		6
GUINEE REP	42		COLOMBIE	14	6	292		
SIERRA LEONE	1974		054			MAT BRUTES ORIG VEGETALE NDA ROHSTOFFE PFL URSPRUNGS A N G		
LIBERIA	50		LEGUMES PLANTES TUBERC ALIMENT			M O N D E	T	73
GHANA	13		GEMUESE PFLANZEN KNOLLEN F ERN			PAYS BAS		1
NIGERIA	1779		M O N D E	T	25	ROYAUME UNI		12
.CAMEROUN	66		ROYAUME UNI	2	13	ETATS UNIS		60
.CONGO LEO	266		055			3		
KENYA	1599		PREPARAT ET CONSERV DE LEGUMES ZUBEREITUNGEN A GEMUESE USW			PRODUITS ENERGETIQUES BRENNSTOFFE		
.MALGACHE REP	462		M O N D E	T	2	M O N D E		400789
.REUNION 5	113		COLOMBIE	2	3	FRANCE		5606
ETATS UNIS	150402		062			BELGIOUE LUXBG		185
CANADA	27347		PREPARATIONS A BASE DE SUCRE ZUCKERWAREN			PAYS BAS		25199
MEXIQUE	828		M O N D E	T	2	ALLEMAGNE RF		14423
GUATEMALA	3855		COLOMBIE	2	3	ITALIE		9636
HONDURAS BRIT	4690		091			ROYAUME UNI		14690
HONDURAS REP	1059		MARGARINE ET GRAISSFS ALIMENT			ISLANDE		2372
SALVADOR	3150		MARGARINE UND AND SPEISEFETTE			NORVEGE		1327
NICARAGUA	1830		M O N D E	T	1	SUEDE		10575
COSTA RICA	1239		COLOMBIE	1	1	FINLANDE		426
PANAMA REP	101		091			DANEMARK		7438
CANAL PANAMA	7456		MARGARINE ET GRAISSFS ALIMENT			SUISSE		58
CUBA	4482		MARGARINE UND AND SPEISEFETTE			PORTUGAL		7117
HAITI	723		M O N D E	T	2	ESPAGNE		1572
DOMINICAINE REP	1514		COLOMBIE	2	12	GIBRALTAR MALTE		1745
.GUADELOUPE	189		091			GRECE		427
.MARTINIQUE	227		MARGARINE ET GRAISSFS ALIMENT			TURQUIE		147
FED INDES OCC	5600		MARGARINE UND AND SPEISEFETTE			PR ESPAGNE AF		9050
COLOMBIE	5514		M O N D E	T	2	MAROC		326
VENEZUELA	73		COLOMBIE	2	1	.ALGERIE		234
GUYANE BRIT	1		2+4			.ALGERIE		131
SURINAM	540		MATIERES PREMIERES ROHSTOFFE			LIBYE		2842
EQUATEUR	932		M O N D E	T	425	EGYPTE		1291
PEROU	2863		FRANCE		15	.SENEGAL		2807
BRESIL	7988		PAYS BAS		1	GAMBIE		53
CHILI	4784		ITALIE		228	GUINEE PORTUG		734
BOLIVIE	189		ROYAUME UNI		8	GUINEE REP		42
PARAGUAY	1009		013			SIERRA LEONE		1974
URUGUAY	1368		PREP ET CONSERVES DE VIANDE FLEISCHZUBEREITUNGEN KONSERVEN			LIBERIA		50
ARGENTINE	9689		M O N D E	T	2	GHANA		13
CHYPRE	785		FRANCE		1	NIGERIA		1779
LIBAN	809		PAYS BAS		15	.CAMEROUN		66
ADEN	234		ITALIE		228			
UNION INDIENNE	2877		ROYAUME UNI		8			
INDONESIE	5443		013					
JAPON	8198		PREP ET CONSERVES DE VIANDE FLEISCHZUBEREITUNGEN KONSERVEN					
AUSTRALIE	3363		M O N D E	T	2			
NOUV ZELANDE	2892		FRANCE		1			
NON SPECIFIES	1509		PAYS BAS		15			
			ITALIE		228			
			ROYAUME UNI		8			
0+1								
PROD ALIMENTAIRES BOISSONS TABAC NAHRUNGS UND GENUSSMITTEL								
M O N D E	37							
ROYAUME UNI	1							
ETATS UNIS	12							
COLOMBIE	24							
013								
PREP ET CONSERVES DE VIANDE FLEISCHZUBEREITUNGEN KONSERVEN								
M O N D E	T	2						

Werte : 1000 \$ — Mengen : Tonnen falls nicht anders vermerkt (Abkürzungen siehe Anhang)
Siehe im Anhang Anmerkungen zu den Waren

Valeurs : 1000 \$ — Quantités : Tonnes sauf indication contraire (Voir abréviations en Annexe)
Voir notes par produits en Annexe

Januar-Dezember — 1962 — Janvier-Décembre

e x p o r t

Aruba

WAREN - PRODUIT		MENGE	WERTE	WAREN - PRODUIT		MENGE	WERTE	WAREN - PRODUIT		MENGE	WERTE
Bestimmung - Destination		QUANTITÉ	VALEUR	Bestimmung - Destination		QUANTITÉ	VALEUR	Bestimmung - Destination		QUANTITÉ	VALEUR
		Einheit - Unité	1000 \$			Einheit - Unité	1000 \$			Einheit - Unité	1000 \$
. CONGO LEO			266	CANADA			27345	CHILI			1076
KENYA			1599	MEXIQUE			828	BOLIVIE			188
. MALGACHE REP			462	GUATEMALA			3855	PARAGUAY			639
. . REUNION			113	HONDURAS BRIT			4690	URUGUAY			605
ETATS UNIS			149450	HONDURAS REP			1059	ARGENTINE			4633
CANADA			27345	SALVADOR			3150	CHYPRE			280
MEXIQUE			828	NICARAGUA			1830	LIBAN			471
GUATEMALA			3855	COSTA RICA			1238	UNION INDIENNE			1066
HONDURAS BRIT			4690	CANAL PANAMA			7455	INDONESIE			3981
HONDURAS REP			1059	CUBA			4482	JAPON			4113
SALVADOR			3150	HAITI			723	AUSTRALIE			2704
NICARAGUA			1830	DOMINICAINE REP			1406	NOUV ZELANDE			2213
COSTA RICA			1238	. . GUADELOUPE			189				
CANAL PANAMA			7455	. . MARTINIQUE			227				
CUBA			4482	FED INDES OCC			5566				
HAITI			723	COLOMBIE			5157	332.2			
DOMINICAINE REP			1406	SURINAM			533	PETRO LAMP KEROS WHITE SPIRIT			
. . GUADELOUPE			189	EQUATEUR			932	LEUCHT U MOTPETROLEUM TESTBENZ			
. . MARTINIQUE			227	PEROU			2862				
FED INDES OCC			5566	BRESIL			7752	M O N D E			39417
COLOMBIE			5157	CHILI			4784	FRANCE			1702
SURINAM			533	BOLIVIE			188	PAYS BAS			483
EQUATEUR			932	PARAGUAY			1009	ALLEMAGNE RF			461
PEROU			2862	URUGUAY			1368	ITALIE			2161
BRESIL			7988	ARGENTINE			9688	ROYAUME UNI .			549
CHILI			4784	CHYPRE			785	ISLANDE			205
BOLIVIE			188	LIBAN			809	NORVEGE .			195
PARAGUAY			1009	ADEN			234	SUEDE .			335
URUGUAY			1368	UNION INDIENNE			2877	FINLANDE			158
ARGENTINE			9688	INDONESIE			5443	DANEMARK .			623
CHYPRE			785	JAPON			8125	PORTUGAL .			1913
LIBAN			809	AUSTRALIE			3363	ESPAGNE			386
ADEN			234	NOUV ZELANDE			2892	GIBRALTAR MALTE			357
UNION INDIENNE			2877	NON SPECIFIES			1409	GRECE			361
INDONESIE			5443					MAROC			77
JAPON			8197					LIBYE			895
AUSTRALIE			3363					EGYPTE			784
NOUV ZELANDE			2892					. SENEGAL			138
NON SPECIFIES			1409					QUINEE REP			42
				332.1				SIERRA LEONE			24
				ESSENCE POUR MOTEURS				LIBERIA			50
				MOTORENBENZIN				GHANA			13
								NIGERIA			527
								. CONGO LEO			67
								KENYA			225
								. MALGACHE REP			22
								ETATS UNIS			16803
331								CANADA			52
PETROLES BRUTS ET PART RAFFIN								GUATEMALA			621
ERDOEL ROH U TEILW RAFFINIERT								HONDURAS BRIT			1169
								HONDURAS REP			92
M O N D E	T	267000	4700					SALVADOR			400
ETATS UNIS		247000	4392					NICARAGUA			254
BRESIL		14000	236					COSTA RICA			122
JAPON		6000	73					CANAL PANAMA			696
								CUBA			1204
								HAITI			11
								DOMINICAINE REP			186
332								. . GUADELOUPE			40
PRODUITS DERIVES DU PETROLE								. . MARTINIQUE			71
ERDOELDESTILLATIONSERZEUGNISSE								FED INDES OCC			387
								SURINAM			35
								EQUATEUR			38
								BRESIL			1392
M O N D E			396089					CHILI			227
FRANCE			5606					PARAGUAY			120
BELGIQUE LUXBG			185					ARGENTINE			20
PAYS BAS			25199					CHYPRE			270
ALLEMAGNE RF			14423					LIBAN			338
ITALIE			9636					UNION INDIENNE			1087
ROYAUME UNI .			14690					INDONESIE			593
ISLANDE			2372					JAPON			276
NORVEGE .			1327					NOUV ZELANDE			159
SUEDE .			10575								
FINLANDE			426								
DANEMARK .			7438								
SUISSE .			58								
PORTUGAL .			7117								
ESPAGNE			1572								
GIBRALTAR MALTE			1745								
GRECE			427								
TURQUIE			147								
PR ESPAGNE AF			9050								
MAROC			326								
. ALGERIE			234								
. ALGERIE			131								
LIBYE			2842								
EGYPTE			1291								
. SENEGAL			2807								
GAMBIE			53								
GUINEE PORTUG			734								
GUINEE REP			42								
SIERRA LEONE			1974								
LIBERIA			50								
GHANA			13								
NIGERIA			1779								
. CAMEROUN			66								
. CONGO LEO			266								
KENYA			1599								
. MALGACHE REP			462								
. . REUNION			113								
ETATS UNIS			145058								

Werte : 1000 \$ — Mengen : Tonnen falls nicht anders vermerkt (Abkürzungen siehe Anhang)
 Siehe im Anhang Anmerkungen zu den Waren

Values : 1000 \$ — Quantités : Tonnes sauf indication contraire (Voir abréviations en Annexe)
 Voir notes par produits en Annexe

Januar-Dezember — 1962 — Janvier-Décembre

e x p o r t

Aruba

WAREN - PRODUIT			WAREN - PRODUIT			WAREN - PRODUIT		
Bestimmung - Destination	MENGE QUANTITÉ	WERTE VALEUR	Bestimmung - Destination	MENGE QUANTITÉ	WERTE VALEUR	Bestimmung - Destination	MENGE QUANTITÉ	WERTE VALEUR
	Einheit - Unité	1000 \$		Einheit - Unité	1000 \$		Einheit - Unité	1000 \$
GAMBIE	2000	40	COLOMBIE	1	1	DOMINICAINE REP		1
GUINEE PORTUG	17000	358				COLOMBIE	21	76
SIERRA LEONE	64000	1293				VENEZUELA		1
NIGERIA	15000	391	5+6+8					
- CAMEROUN	1000	12	AUTRES PRODUITS INDUSTRIELS					
- CONGO LEO	3000	59	ANDERE INDUSTRIELLE ERZEUGNISSE			653		
KENYA	14000	361	M O N D E		1274	AUTRES TISSUS SAUF SPECIAUX		
- MALGACHE REP	5000	127	PAYS BAS		8	ANDERE GEWEBE		
- REUNION	1000	26	ROYAUME UNI		18			
ETATS UNIS	249000	5407	SUISSE		11	M O N D E	T	9
CANADA	497000	11379	ETATS UNIS		686	PANAMA REP		3
MEXIQUE	11000	275	COSTA RICA		1	COLOMBIE		4
GUATEMALA	43000	1068	PANAMA REP		100	VENEZUELA		2
HONDURAS BRIT	31000	773	CANAL PANAMA		1			
HONDURAS REP	25000	610	DOMINICAINE REP		35	656		
SALVADOR	45000	1106	FED INDES OCC		34	ARTICLES EN MAT TEXTILES NDA		
NICARAGUA	21000	532	COLOMBIE		317	SPINNSTOFFWAREN A N G		
COSTA RICA	21000	525	VENEZUELA		58			
CANAL PANAMA	108000	2308	SURINAM		3	M O N D E		15
CUBA	26000	656	BOLIVIE		1	PANAMA REP		4
HAITI	13000	305	URUGUAY		1	COLOMBIE		10
DOMINICAINE REP	15000	382	ARGENTINE		1	VENEZUELA		1
- GUADELOUPE		22						
- MARTINIQUE		35	514			663		
FED INDES OCC	77000	1732	AUTRES PROD CHIM INORGANIQUE			ARTICLES EN MAT MINERALES NDA		
SURINAM	12000	278	AND ANORGAN CHEM ERZEUGNISSE			WAREN A MINERAL STOFFEN A N G		
BRESIL	3000	75	M O N D E	T	4	M O N D E	T	1
CHILI	46000	1076	ETATS UNIS		3	ROYAUME UNI		1
PARAGUAY	10000	249						
URUGUAY	24000	517	541			665		
ARGENTINE	214000	5035	PRODUITS MEDICIN ET PHARMACEUT			VERRERIE		
CHYPRE	9000	235	MEDIZIN U PHARM ERZEUGNISSE			GLASWAREN		
ADEN	3000	58	M O N D E	T	4	M O N D E	T	57
UNION INDIENNF	22000	565	ETATS UNIS		4	PANAMA REP		33
INDONESIE	36000	870				CANAL PANAMA		24
JAPON	34000	712						
AUSTRALIE	20000	486	553			666		
NOUV ZELANDE	21000	510	PARFUMERIE ET PROD DE BEAUTE			ARTICLES EN MATIER CERAMIQUES		
NON SPECIFIES	16000	308	RIECH UND SCHOENHEITSMITTEL			FEINKERAMISCHE ERZEUGNISSE		
			M O N D E	T	36	M O N D E	T	2
332.4			PANAMA REP		27	COLOMBIE		1
FUELOIL LOURD RESIDUAL FUELOIL			COLOMBIE		8	COLOMBIE		2
SCHWEROLE ZUM HEIZEN			VENEZUELA		1			
M O N D E	T	157626	554			679		
BELGIQUE LUXBG	10000	109	SAVONS PRODUITS D ENTRETIEN			OUVRAGS FONTE FER ACIER NDA		
PAYS BAS	186000	2051	SEIFEN PUTZ UND WASCHMITTEL			WAREN A EISEN OD STAHL A N G		
ALLEMAGNE RF	346000	3665	M O N D E	T	25	M O N D E	T	650
ITALIE	530000	5594	ROYAUME UNI		1	ETATS UNIS		1
ROYAUME UNI	366000	4493	COLOMBIE		8	DOMINICAINE REP		650
SUEDE	85000	995	VENEZUELA		16			
DANEMARK	72000	790	599			682		
PORTUGAL	46000	538	PRODUITS CHIMIQUES NDA			CUIVRE		
GIBRALTAR MALTE	54000	603	CHEMISCHE ERZEUGNISSE A N G			KUPFER		
PR ESPAGNE AF	309000	3373	M O N D E	T	2733	M O N D E	T	1
MAROC	7000	78	ETATS UNIS		548	ETATS UNIS		2
- ALGERIE	13000	131	URUGUAY		5			
EGYPTE	31000	328	ARGENTINE		12	692		
- SENEGAL	115000	1264	629			RESERVOIRS FUTS ETC METALLIQ		
GUINEE PORTUG	28000	306	ART MANUFACT EN CAOUTCHOUC NDA			BEHAELTER FAESSER USW A METALL		
SIERRA LEONE	53000	594	BEARB WAREN A KAUTSCHUK A N G			M O N D E	T	493
KENYA	13000	164	M O N D E	T	1	PAYS BAS		12
ETATS UNIS	9787000	105655	ETATS UNIS		1	ETATS UNIS		349
CANADA	678000	7243	632			FED INDES OCC		46
GUATEMALA	26000	276	ARTICLES MANUFACT EN BOIS NDA			VENEZUELA		81
HONDURAS BRIT	227000	2491	BEARBEITETE WAREN A HOLZ A N G					
HONDURAS REP	4000	43	M O N D E	T	22	698		
SALVADOR	5000	57	ETATS UNIS		2	AUT ART MANUF EN MET COMM NDA		
NICARAGUA	18000	198	632			AND BEARB WAREN A UNEDL METALL		
CANAL PANAMA	327000	3512	ARTICLES MANUFACT EN BOIS NDA			M O N D E	T	4
CUBA	58000	667	BEARBEITETE WAREN A UNEDL METALL			PAYS BAS		1
HAITI	14000	154	M O N D E	T	22	ETATS UNIS		1
DOMINICAINE REP	18000	193	ETATS UNIS		2	FED INDES OCC		1
FED INDES OCC	300000	3295	652			SURINAM		2
PEROU	135000	1472	TISSUS COTON SAUF TISSUS SPEC					
CHILI	223000	2404	BAUMWOLLGEWEBE			7		
URUGUAY	23000	246	M O N D E	T	21	MACHINES ET MATERIEL DE TRANSPOR		
ADEN	17000	177	PANAMA REP		84	MASCHINEN UND FAHRZEUGE		
UNION INDIENNE	15000	159			6			
JAPON	284000	3024				M O N D E		225
AUSTRALIE	7000	173						
NOUV ZELANDE		10						
NON SPECIFIES	101000	1102						
411								
CORPS GRAS D ORIGINE ANIMALE								
TIERISCHE FETTE UND OELE								
M O N D E	T	1						
COLOMBIE		1						
422								
AUTRES HUILES VEGETALES FIXES								
ANDERE FETTE PFLANZLICHE OELE								
M O N D E	T	1						

Werte: 1000 \$ — Mengen: Tonnen falls nicht anders vermerkt (Abkürzungen siehe Anhang)
Siehe im Anhang Anmerkungen zu den Waren

Valeurs: 1000 \$ — Quantités: Tonnes sauf indication contraire (Voir abréviations en Annexe)
Voir notes par produits en Annexe

Januar-Dezember — 1962 — Janvier-Décembre

e x p o r t

Aruba

WAREN - PRODUIT	MENGE QUANTITÉ	WERTE VALEUR	WAREN - PRODUIT	MENGE QUANTITÉ	WERTE VALEUR	WAREN - PRODUIT	MENGE QUANTITÉ	WERTE VALEUR
Bestimmung - Destination	Einheit - Unité	1000 \$	Bestimmung - Destination	Einheit - Unité	1000 \$	Bestimmung - Destination	Einheit - Unité	1000 \$
BELGIQUE LUXBG		1	PAYS BAS		1	SUISSE		11
PAYS BAS		26	VENEZUELA	2	8			
ROYAUME UNI		2				891		
SUEDE		2	735			INSTR MUSIQUE PHONOS DISQUES		
DANEMARK		1	BATEAUX			MUSIKINSTR PLATTENSP SCHALLPL		
ETATS UNIS		139	WASSERFAHRZEUGE			M O N D E	T	2
CANADA		2				ETATS UNIS		1
PANAMA REP		1	M O N D E	N	1	DOMINICAINE REP		1
DOMINICAINE REP		19	ETATS UNIS		1	FED INDES OCC		1
COLOMBIE		14						
VENEZUELA		14	812			897		
GUYANE BRIT		1	APP SANIT HYG CHAUFF ECLAIRAGE			BIJOUTERIE JOAILLERIE ORFEVRE		
SURINAM		4	SANITAER U HYG ARTKL HEIZK USW			SCHMUCK GOLD UND SILBERWAREN		
PEROU		1				M O N D E	T	17
711			M O N D E	T	6	ROYAUME UNI		17
CHAUDIERES ET MOT NON ELECTR			ETATS UNIS		6	COLOMBIE		1
DAMPFKESSEL U NICHTELEKT MOTOR								
M O N D E	T	1	821			899		
ETATS UNIS		1	MEUBLES			ARTICLES MANUFACTURES NDA		
			MOEBEL			BEARBEITETE WAREN A N G		
714			M O N D E	T	2	4		
MACHINES DE BUREAU			PAYS BAS		1	M O N D E	T	11
BUERMASCHINEN			ETATS UNIS		1	ETATS UNIS		2
M O N D E	T	4	FED INDES OCC		1	COLOMBIE		11
ETATS UNIS		3	COLOMBIE		1			
SURINAM		1	SURINAM	2	1			
715			831			911		
MACH POUR TRAVAIL DES METAUX			ARTI VOYAGE SACS A MAIN ET SIM			COLIS POSTAUX NON CL AILLEURS		
METALLBEARBEITUNGSMASCHINEN			REISEARTIKEL TAESCHNERW U DGL			POSTPAKETE ANDERW N ZUGEORDNET		
M O N D E	T	8	M O N D E	T	2	M O N D E	T	60
DOMINICAINE REP		8	PANAMA REP		1	NON SPECIFIES		60
			FED INDES OCC		1			99
			COLOMBIE		1			99
719			841					
MACHINES ET APPAREILS NDA			VETEMENTS					
MASCHINEN UND APPARATE ANG			BEKLEIDUNG					
M O N D E	T	62	M O N D E		173			
ETATS UNIS		12	PAYS BAS		1			
DOMINICAINE REP		1	ETATS UNIS		3			
COLOMBIE		50	COSTA RICA		1			
			PANAMA REP		19			
722			DOMINICAINE REP		3			
MACH ELECT APPAR POUR COUPURE			FED INDES OCC		1			
ELEKTR MASCH U SCHALTGERAETE			COLOMBIE		140			
M O N D E	T	48	VENEZUELA		7			
ETATS UNIS		47						
VENEZUELA		1						
			851					
729			CHAUSSURES					
MACH ET APP ELECTRIQUES N D A			SCHUHE					
ELEKTR MASCHINEN U APP A N G			M O N D E		64			
M O N D E	T	1	PANAMA REP		20			
PAYS BAS		19	COLOMBIE		43			
ETATS UNIS		14	VENEZUELA		1			
PANAMA REP		1	SURINAM		1			
DOMINICAINE REP		1						
COLOMBIE		1	861					
VENEZUELA		1	APP SCIENTIF ET D OPTIQUE					
PEROU		1	FEINMECH U OPT ER?EUGNISSE					
			M O N D E	T	17			
732			PAYS BAS		1			
VEHICULES AUTOMOBILES ROUTIERS			ETATS UNIS		15			
KRAFTFAHRZEUGE			COLOMBIE		1			
M O N D E		117	VENEZUELA		1			
BELGIQUE LUXBG		1	BOLIVIE		1			
PAYS BAS		24						
ROYAUME UNI		2	863					
SUEDE		2	FILMS CINEMA IMPRES ET DEVELOP					
DANEMARK		1	KINOFILME BELICHTET ENTWICKELT					
ETATS UNIS		65	M O N D E	T	3			10
CANADA		2	SUISSE		1			1
DOMINICAINE REP		14	ETATS UNIS		2			2
VENEZUELA		3	DOMINICAINE REP		1			1
GUYANE BRIT		1	FED INDES OCC		2			2
SURINAM		3	VENEZUELA		3			4
734			864					
AERONEFS			HORLOGERIE					
LUFTFAHRZEUGE			UHREN					
M O N D E	T	2	M O N D E	T	11			

Werte: 1000 \$ — Mengen: Tonnen falls nicht anders vermerkt (Abkürzungen siehe Anhang)
 Siehe im Anhang Anmerkungen zu den Waren

Valeurs: 1000 \$ — Quantités: Tonnes sauf indication contraire (Voir abréviations en Annexe)
 Voir notes par produits en Annexe

Januar-Dezember — 1962 — Janvier-Décembre

e x p o r t

Surinam

WAREN - PRODUIT			WAREN - PRODUIT			WAREN - PRODUIT		
Bestimmung - Destination			Bestimmung - Destination			Bestimmung - Destination		
MENGE	QUANTITÉ	WERTE	MENGE	QUANTITÉ	WERTE	MENGE	QUANTITÉ	WERTE
Einheit - Unité		1000 \$	Einheit - Unité		1000 \$	Einheit - Unité		1000 \$
COMMERCE TOTAL HANDEL INSGESAMT			.. GUYANE FR			PAYS BAS		
				795	102		2	1
M O N D E		42004	042.1			054		
BELGIQUE LUXBG		142	RIZ NON DECORTIQUE			LEGUMES PLANTES TUBERC ALIMENT		
PAYS BAS		2731	REIS NICHT ENTHUELST			GEMUESE PFLANZEN KNOLLEN F ERN		
ALLEMAGNE RF		1890	M O N D E	T	82	M O N D E	T	39
ROYAUME UNI		87	PAYS BAS		7	PAYS BAS		11
IRLANDE		5	.. GUYANE FR		74	ANTILLES NEER		25
NORVEGE		152				.. GUYANE FR		3
FINLANDE		12	042.2			054.5		
DANEMARK		22	RIZ DECORTIQUE GLACE BRISE			AUT LEGUMES FRAIS OU REFRIG		
SUISSE		38	REIS ENTHUELST OD GESCHLIFFEN			AND GEMUESE U KUECHENKR FRISCH		
GIBRALTAR MALTE		2	M O N D E	T	20677	M O N D E	T	39
EUROPE NDA		41	PAYS BAS		2796	PAYS BAS		11
ETATS UNIS		32285	ALLEMAGNE RF		4053	ANTILLES NEER		25
CANADA		2079	NORVEGE		596	.. GUYANE FR		3
HONDURAS BRIT		23	SUISSE		300			
PANAMA REP		11	.. GUADELOUPE		1542	055		
DOMINICAINE REP		6	FED INDES OCC		201	PREPARAT ET CONSERV DE LEGUMES		
.. GUADELOUPE		232	FED INDES OCC		142	ZUBEREITUNGEN A GEMUESE USW		
FED INDES OCC		1373	ANTILLES NEER		526	M O N D E	T	1
ANTILLES NEER		267	.. GUYANE FR		721			
COLOMBIE		30	051			061		
VENEZUELA		50	FRUITS FRAIS NOIX SAUF OLEAGIN			SUCRE ET MIEL		
GUYANE BRIT		224	OBST UND SUEDFR FRISCH NUESSE			ZUCKER UND HONIG		
.. GUYANE FR		146	M O N D E		638	M O N D E	T	4215
PEROU		13	PAYS BAS		614	PAYS BAS		2246
BRESIL		2	ANTILLES NEER		17	ALLEMAGNE RF		10
AUSTRALIE		49	GUYANE BRIT		2	GUYANE BRIT		1955
NON SPECIFIES		93	.. GUYANE FR		5	.. GUYANE FR		4
0+1			051.1 1			071		
PROD ALIMENTAIRES BOISSONS TABAC			ORANGES			CAFE		
NAHRUNGS UND GENUSSMITTEL			APFELSINEN			KAFFEE		
M O N D E		4663	M O N D E	N	18018131	M O N D E	T	446
BELGIQUE LUXBG		12	PAYS BAS		16204991	PAYS BAS		278
PAYS BAS		1571	ANTILLES NEER		1053222	NORVEGE		153
ALLEMAGNE RF		1801	GUYANE BRIT		351000	DANEMARK		4
NORVEGE		152	.. GUYANE FR		408918	ETATS UNIS		11
DANEMARK		2	051.1 2			072		
SUISSE		38	CLEMENTINES MANDARINES			CACAO		
ETATS UNIS		627	CLEMENTINEN UND MANDARINEN			KAKAO		
.. GUADELOUPE		201	M O N D E	N	212442	M O N D E	T	317
FED INDES OCC		25	PAYS BAS		155824	PAYS BAS		317
ANTILLES NEER		97	ANTILLES NEER		29453			
GUYANE BRIT		18	051.2			072.1		
.. GUYANE FR		120	AUTRES AGRUMES			CACAO EN FEVES ET BRISURES		
031			ANDERE ZITRUSFRUECHTE			KAKAOBOHNEN UND BRUCH		
FISCH			M O N D E	N	10163947	M O N D E	T	317
POISSONS			PAYS BAS		10087907	PAYS BAS		317
M O N D E	T	488	051.3			081		
ETATS UNIS		483	BANANES FRAICHES			ALIMENTS POUR ANIMAUX		
FED INDES OCC		1	BANANEN FRISCH			FUTTERMITTEL		
ANTILLES NEER		2	M O N D E	T	71	M O N D E	T	1041
031.1			PAYS BAS		71	PAYS BAS		957
POISSONS FRAIS REFRIG CONGELES			051.9 8			.. GUYANE FR		84
FISCH FRISCH			AUTRES FRUITS FRAIS					
M O N D E	T	2	ANDERE FRUECHTE FRISCH A N G			081.2		
ETATS UNIS		2	M O N D E	T	1644	SONS REMOULAGES ET RESID SIM		
031.3			PAYS BAS		1644	KLEIE MUELLEREINEBENERZEUGN		
CRUSTACES ETC FRAIS CONS SIMPL			053			M O N D E	T	171
KREBS UND WEICHTIERE			PREP ET CONSERVES DE FRUITS			PAYS BAS		165
M O N D E	T	486	OBST SUEDFR ZUBEREIT KONSERVEN					
ETATS UNIS		483	M O N D E	T	2	081.3 9		
FED INDES OCC		1	PAYS BAS		2	AUTRES TOURTEAUX		
ANTILLES NEER		2	053.9			ANDERE OELKUCHEN		
042			FRUITS AUTR OU CONSERVES			M O N D E	T	792
RIZ			FRUECHTE AND ZUBEREITET USW			PAYS BAS		792
REIS			M O N D E	T	2			
M O N D E	T	20759	099			099		
PAYS BAS		2803	PREPARATIONS ALIMENTAIRES NDA			NAHRUNGSMITTELZUBEREIT A N G		
ALLEMAGNE RF		4053	M O N D E	T	1	M O N D E	T	1
NORVEGE		596	PAYS BAS		1			
SUISSE		300						
.. GUADELOUPE		1542						
FED INDES OCC		142						
ANTILLES NEER		526						

Werte: 1000 \$ — Mengen: Tonnen falls nicht anders vermerkt (Abkürzungen siehe Anhang)
Siehe im Anhang Anmerkungen zu den Waren

Valeurs: 1000 \$ — Quantités: Tonnes sauf indication contraire (Voir abrégés en Annexe)
Voir notes par produits en Annexe

Januar-Dezember — 1962 — Janvier-Décembre

e x p o r t

Surinam

WAREN - PRODUIT			WERTE			WAREN - PRODUIT			WERTE			WAREN - PRODUIT			WERTE		
Bestimmung - Destination			Menge QUANTITÉ			Bestimmung - Destination			Menge QUANTITÉ			Bestimmung - Destination			Menge QUANTITÉ		
Einheit - Unité			1000 \$			Einheit - Unité			1000 \$			Einheit - Unité			1000 \$		
ANTILLES NEER		1			1	ROYAUME UNI		20			24	5+6+8					
						FINLANDE		8			12	AUTRES PRODUITS INDUSTRIELS					
						ETATS UNIS		187			220	ANDERE INDUSTRIELLE ERZEUGNISSE					
112						242						M O N D E					3001
BOISSONS ALCOOLIQUES						BOIS RONDS BRUTS SIMPL EQUAR						BELGIQUE LUXBG					125
ALKOHOLISCHE GETRAENKE						ROH HOLZ RUND OD EINF BEHAUEN						PAYS BAS					507
M O N D E	L	348341			35	M O N D E	V	1465040			531	ALLEMAGNE RF					5
BELGIQUE LUXBG		134664			12	PAYS BAS		133325			397	IRLANDE					5
PAYS BAS		210529			22	ALLEMAGNE RF		337823			15	DANEMARK					19
ANTILLES NEER		3148			1	FED INDES OCC		25117			1	GIBRALTAR MALTE					2
						GUYANE BRIT		969675			166	EUROPE NDA					41
112.4 I						242.3						ETATS UNIS					467
RHUM						NON CONIFERES SCIAGE PLACAGE						CANADA					43
RUM						LAUBHOLZ ZUM SAEGEN USW						HONDURAS BRIT					23
M O N D E	L	348317			35	M O N D E	V	1465940			579	DOMINICAINE REP					3
BELGIQUE LUXBG		134664			12	PAYS BAS		133325			397	..GUADELOUPE					21
PAYS BAS		210529			22	ALLEMAGNE RF		337823			15	FED INDES OCC					1339
ANTILLES NEER		3124			1	FED INDES OCC		25117			1	ANTILLES NEER					132
						GUYANE BRIT		969675			166	VENEZUELA					50
2+4						243						GUYANE BRIT					38
MATIERES PREMIERES						BOIS FACONNES OU SIMPL TRAV						..GUYANE FR					26
ROHSTOFFE						HOLZ EINFACH BEARBEITET						PEROU					13
M O N D E		34335				M O N D E	V	3063425			226	AUSTRALIE					48
BELGIQUE LUXBG		5			5	PAYS BAS		2489120			183	NON SPECIFIES					93
PAYS BAS		650			650	ETATS UNIS		128813			12	512					
ALLEMAGNE RF		84			84	PANAMA REP		42128			5	PRODUITS CHIMIQUES ORGANIQUES					
ROYAUME UNI		87			87	DOMINICAINE REP		48891			3	ORGANISCHE CHEM ERZEUGNISSE					
FINLANDE		12			12	..GUADELOUPE		186448			10	M O N D E	L	157107			30
ETATS UNIS		31192			31192	FED INDES OCC		126718			8	ANTILLES NEER		157107			30
CANADA		2036			2036	ANTILLES NEER		32581			3						
PANAMA REP		11			11	GUYANE BRIT		5720			1	512.2 4					
DOMINICAINE REP		3			3	243.3						ALCOOL ETHYLIQUE					
..GUADELOUPE		10			10	BOIS D OEUVRE DE NON CONIFERES						AETHYLALCOHOL UND SPRIT					
FED INDES OCC		9			9	LAUBSCHNITTHOLZ UND HOBELWARE						M O N D E	L	157107			30
ANTILLES NEER		37			37	M O N D E	V	3063255			226	ANTILLES NEER		157107			30
COLOMBIE		30			30	PAYS BAS		2489120			183						
GUYANE BRIT		167			167	ETATS UNIS		128813			12	521					
BRESIL		2			2	PANAMA REP		42128			5	GOUDRONS MINER DERIV CHIM BRUT					
						DOMINICAINE REP		48891			3	TEER UND TEERERZEUGNISSE					
211						..GUADELOUPE		186448			10	M O N D E	T	17			1
PEAUX BRUTES SAUF PELLETERIES						FED INDES OCC		126718			8	GUYANE BRIT		17			1
HAUTE UND FELLE ROH						ANTILLES NEER		32581			3						
M O N D E	T	66			14	GUYANE BRIT		5720			1	551					
PAYS BAS		66			14	276						HUILES ESSENTIELLES PROD AROMA					
						AUTRES PRODUITS MINERAUX BRUTS						AETHERISCHE OELE U RIECHSTOFFE					
221						ANDERE MINERALISCHE ROHSTOFFE						M O N D E	T				1
GRAINES NOIX OLEAGINEUSES						M O N D E	T	5777			23	PAYS BAS					1
OELSAATEN UND OELFRUECHTE						ANTILLES NEER		4793			20						
M O N D E	T	47			30	BRESIL		973			2	631					
PAYS BAS		47			6	283						BOIS ARTIF ET TRAVAILLES NDA					
PANAMA REP		6			6	MINER ET CONC NON FERREUX BASE						FURNIERE KUNSTHOLZ USW A N G					
COLOMBIE		1			18	UNEDLE NE METALLERZE U KONZENT						M O N D E	T				1868
						M O N D E						EUROPE NDA					41
221.3						PAYS BAS		33175			39	ETATS UNIS					435
NOIX ET AMANDES DE PALMISTE						ALLEMAGNE RF		52			52	FED INDES OCC					1261
PALMNUESSE UND PALMKERNE						ROYAUME UNI		62			62	GUYANE BRIT					31
M O N D E	T	1			24	ETATS UNIS		30960			30960	..GUYANE FR					7
PANAMA REP		6			6	CANADA		2036			2036	NON SPECIFIES					93
COLOMBIE		1			18	ANTILLES NEER		13			13	631.2					
						COLOMBIE		12			12	BOIS PLAQUES PANNEAUX					
231						291						FURN HOLZ SPERRHOLZ U HOHLPL					
CAOUTCHOUC BRUT NAT SYNT REGEN						MAT BRUTES ORIG ANIMALE NDA						M O N D E	T				1868
KAUTSCHUK						ROHSTOFFE TIER URSPRUNGS A N G						EUROPE NDA					41
M O N D E	T	239			287	M O N D E	T	1			1	ETATS UNIS					435
BELGIQUE LUXBG		3			5	PAYS BAS		1			1	FED INDES OCC					1261
PAYS BAS		8			10	ROYAUME UNI		1			1	GUYANE BRIT					31
ALLEMAGNE RF		13			17	422						..GUYANE FR					7
ROYAUME UNI		20			24	AUTRES HUILES VEGETALES FIXES						NON SPECIFIES					93
FINLANDE		8			12	ANDERE FETTE PFLANZLICHE OELF						632					
ETATS UNIS		187			220	M O N D E	L	1128			1	ARTICLES MANUFACT EN BOIS NDA					
												BEARBEITETE WAREN A HOLZ A N G					
231.1												M O N D E					25
CAOUTCHOUC NATUREL BRUT												PAYS BAS					2
NATURKAUTSCHUK ROH												ETATS UNIS					14
M O N D E	T	239			287							HONDURAS BRIT					6
BELGIQUE LUXBG		3			5												
PAYS BAS		8			10												
ALLEMAGNE RF		13			17												
ROYAUME UNI		20			24												
FINLANDE		8			12												
ETATS UNIS		187			220												

Werte : 1000 \$ — Mengen : Tonnen falls nicht anders vermerkt (Abkürzungen siehe Anhang)
 Siehe im Anhang Anmerkungen zu den Waren

Valeurs : 1000 \$ — Quantités : Tonnes sauf indication contraire (Voir abréviations en Annexe)
 Voir notes par produits en Annexe

Januar-Dezember — 1962 — Janvier-Décembre


e x p o r t

Surinam

WAREN - PRODUIT	MENGE	WERTE	WAREN - PRODUIT	MENGE	WERTE	WAREN - PRODUIT	MENGE	WERTE
Bestimmung - Destination	QUANTITÉ	VALEUR	Bestimmung - Destination	QUANTITÉ	VALEUR	Bestimmung - Destination	QUANTITÉ	VALEUR
	Einheit - Unité	1000 \$		Einheit - Unité	1000 \$		Einheit - Unité	1000 \$
ANTILLES NEER		3						
641								
PAPIERS ET CARTONS								
PAPIER UND PAPPE								
M O N D E	V	6391254			853			
BELGIQUE LUXBO		2132684			125			
PAYS BAS		315232			479			
ALLEMAGNE RF		81904			5			
IRLANDE		65714			5			
DANEMARK		361882			19			
GIBRALTAR MALTE		23148			2			
ETATS UNIS		206312			16			
CANADA		965691			43			
HONDURAS BRIT		7527			1			
DOMINICAINE REP		38926			3			
FED INDES OCC		408489			29			
ANTILLES NEER		73057			9			
VENEZUELA		725342			48			
GUYANE BRIT		80393			6			
..GUYANE FR		11668			1			
PEROU		161177			13			
AUSTRALIE		721501			48			
821								
MEUBLES								
MOEBEL								
M O N D E	T	1			2			
FED INDES OCC		1			2			
841								
VETEMENTS								
BEKLEIDUNG								
M O N D E	T	22			210			
PAYS BAS		3			23			
HONDURAS BRIT		2			16			
..GUADELOUPE		2			21			
FED INDES OCC		4			47			
ANTILLES NEER		7			84			
VENEZUELA					2			
GUYANE BRIT					1			
..GUYANE FR		5			18			
851								
CHAUSSURES								
SCHUHE								
M O N D E	P	1010			3			
ANTILLES NEER		956			3			
892								
OUVRAGES IMPRIMES								
DRUCKEREIERZEUGNISSE								
M O N D E	T	3			5			
PAYS BAS		1			2			
ETATS UNIS					1			
ANTILLES NEER		2			2			
896								
OBJETS D ART ET ANTIQUITE								
KUNSTGEGENSTAENDE UND DGL								
M O N D E	T				1			
ETATS UNIS					1			
897								
BIJOUTERIE JOAILLERIE ORFEVRES								
SCHMUCK GOLD UND SILBERWAREN								
M O N D E	T				2			
ANTILLES NEER					1			
941								
ANIMAUX ZOO CHIENS CHATS SIM								
ZOOTIERE HUNDE KATZEN U DGL								
M O N D E	T				4			
PAYS BAS					4			

Werte : 1000 \$ — Mengen : Tonnes falls nicht anders vermerkt (Abkürzungen siehe Anhang)
 Siehe im Anhang Anmerkungen zu den Waren

Valeurs : 1000 \$ — Quantités : Tonnes sauf indication contraire (Voir abréviations en Annexe)
 Voir notes par produits en Annexe



Januar-Dezember — 1962 — Janvier-Décembre

export

Polynésie Française

WAREN - PRODUIT			WAREN - PRODUIT			WAREN - PRODUIT			WAREN - PRODUIT		
Bestimmung - Destination			Bestimmung - Destination			Bestimmung - Destination			Bestimmung - Destination		
MENGE	QUANTITÉ	WERTE	MENGE	QUANTITÉ	WERTE	MENGE	QUANTITÉ	WERTE	MENGE	QUANTITÉ	WERTE
Einheit - Unité		1000 \$	Einheit - Unité		1000 \$	Einheit - Unité		1000 \$	Einheit - Unité		1000 \$
COMMERCE TOTAL			FRANCE	10	10	.N. CALEDONIE	38	5			
HANDEL INSGESAMT			.N. CALEDONIE	1	1						
M O N D E		10824	051.7			112.3					
FRANCE		5099	NOIX NON OLEAGINEUSES			BIERES					
BELGIQUE LUXBG		1	NUESSE NICHT ZUR OELGEWINNUNG			BIER					
PAYS BAS		37	M O N D E	T	433	M O N D E	T	62	9		
ALLEMAGNE RF		418	FRANCE		433	ETATS UNIS		22	4		
ITALIE		36	051.9 B			.N. CALEDONIE		38	5		
ROYAUME UNI		21	AUTRES FRUITS FRAIS			112.4 I					
DANEMARK		27	ANDERE FRUECHTE FRISCH A N G			RHUM					
SUISSE		3	M O N D E	T	45	RUM					
ETATS UNIS		436	NOUV ZELANDE		15	M O N D E	T	46	9		
LIBAN		1	.N. CALEDONIE		5	FRANCE		46	9		
VIETNAM SUD		2	PROVISIONS BORD		25						
JAPON		2995	054			2+4					
AUSTRALIE		343	LEGUMES PLANTES TURERC ALIMENT			MATIERES PREMIERES					
NOUV ZELANDE		1284	GEMUESF PFLANZEN KNOLLEN F ERN			ROHSTOFFE					
OCEANIE BRIT		5	M O N D E	T	16	M O N D E		8447			
NOUV HEBRIDES		2	PROVISIONS BORD		15	FRANCE		3671			
.N. CALEDONIE		96	041			PAYS BAS		37			
PROVISIONS BORD		17	SUCRE ET MIEL			ALLEMAGNE RF		314			
0+1			ZUCKER UND HONIG			ITALIE		35			
PROD ALIMENTAIRES BOISSONS TABAC			M O N D E	T	3	ETATS UNIS		45			
NHRUNGS UND GENUSSMITTEL			FRANCE		3	JAPON		2993			
M O N D E		1918	071			AUSTRALIE		151			
FRANCE		1261	CAFE			NOUV ZELANDE		1200			
ALLEMAGNE RF		104	KAFFEE			OCEANIE BRIT		1			
ROYAUME UNI		17	M O N D E	T	86	.N. CALEDONIE		13			
DANEMARK		26	FRANCE		85	PROVISIONS BORD		15			
ETATS UNIS		308	075			022					
JAPON		1	EPICES			LAIT ET CREME DE LAIT					
AUSTRALIE		156	GEWUERZE			MILCH UND RAHM					
NOUV ZELANDE		15	M O N D E	T	86	M O N D E	T	5	2		
OCEANIE BRIT		1	FRANCE		85	AUSTRALIE		5	2		
.N. CALEDONIE		13	075.2 I			031					
PROVISIONS BORD		15	VANILLE			FISCH					
021			071			POISSONS					
GRAINES NOIX OLEAGINEUSES			CAFE			M O N D E	T	3	2		
DELSAATEN UND OELFRUECHTE			KAFFEE			PROVISIONS BORD		3	2		
M O N D E	T	26858	M O N D E	T	86	031.1					
FRANCE		26857	FRANCE		70	POISSONS FRAIS REFRIG CONGELES					
.N. CALEDONIE		2	075			FISCH FRISCH					
221.2			EPICES			M O N D E	T	3	2		
COPRAH			GEWUERZE			PROVISIONS BORD		3	2		
KOPRA			M O N D E	T	181	051					
M O N D E	T	26855	FRANCE		1613	FRUITS FRAIS NOIX SAUF OLEAGIN					
FRANCE		26855	ALLEMAGNE RF		993	OBST UND SUEDFR FRISCH NUESSE					
271			ROYAUME UNI		12	M O N D E	T	532	201		
ENGRAIS NATURELS			DANEMARK		2	FRANCE		442	188		
NATUERLICHE DUENGEMITTEL			ETATS UNIS		3	NOUV ZELANDE		17	2		
M O N D E	T	326735	JAPON		34	OCEANIE BRIT		6	1		
ETATS UNIS		3048	AUSTRALIE		304	.N. CALEDONIE		39	6		
JAPON		223151	NOUV ZELANDE		1	PROVISIONS BORD		28	4		
AUSTRALIE		11227	.N. CALEDONIE		1	051.2					
NOUV ZELANDE		89307	075.2 I			AUTRES AGRUMES					
271.3			VANILLE			ANDERE ZITRUSFRUECHTE					
PHOSPHATES DE CALCIUM NATURELS			071			M O N D E	T	43	6		
NATUERLICHE KALZIUMPHOSPHATE			CAFE			OCEANIE BRIT		6	1		
M O N D E	T	326735	KAFFEE			.N. CALEDONIE		32	4		
ETATS UNIS		3048	M O N D E	T	181	051.3					
JAPON		223151	FRANCE		1613	BANANES FRAICHS					
AUSTRALIE		11227	ALLEMAGNE RF		993	BANANES FRISCH					
NOUV ZELANDE		89307	ROYAUME UNI		12	M O N D E	T	11	11		
291			DANEMARK		2	051.2					
MAT BRUTES ORIG ANIMALE NDA			ETATS UNIS		3	AUTRES AGRUMES					
ROHSTOFFE TIER URSPRUNGS A N G			JAPON		34	ANDERE ZITRUSFRUECHTE					
M O N D E	T	314	AUSTRALIE		304	M O N D E	T	43	6		
FRANCE		77	NOUV ZELANDE		1	OCEANIE BRIT		6	1		
PAYS BAS		16	.N. CALEDONIE		1	.N. CALEDONIE		32	4		
ALLEMAGNE RF		182	111			051.3					
ITALIE		36	BOISSONS N ALC SAUF JUS FRUITS			BANANES FRAICHS					
ETATS UNIS		2	ALKOHOLFREIE GETRAENKE			BANANES FRISCH					
291.1			M O N D E	T	13	M O N D E	T	11	11		
OS IVOIRE SABOTS ET PROD SIMIL			PROVISIONS BORD		13	FRANCE		46	9		
KNOCHEN ELFENBEIN U AE WAREN			112			ETATS UNIS		22	4		
M O N D E	T	314	BOISSONS ALCOOLQUES			M O N D E	T	109	19		
		504	ALKOHOLISCHE GETRAENKE			FRANCE		46	9		

Werte: 1000 \$ — Mengen: Tonnen falls nicht anders vermerkt (Abkürzungen siehe Anhang)
 Siehe im Anhang Anmerkungen zu den Waren

Valeurs: 1000 \$ — Quantités: Tonnes sauf indication contraire (Voir abréviations en Annexe)
 Voir notes par produits en Annexe

Januar-Dezember — 1962 — Janvier-Décembre

e x p o r t

Französisch-Polynesien

WAREN - PRODUIT	MENGE	WERTE	WAREN - PRODUIT	MENGE	WERTE	WAREN - PRODUIT	MENGE	WERTE
Bestimmung - Destination	Quantité	Valeur	Bestimmung - Destination	Quantité	Valeur	Bestimmung - Destination	Quantité	Valeur
	Einheit - Unité	1000 \$		Einheit - Unité	1000 \$		Einheit - Unité	1000 \$
FRANCE	77	114	ITALIE	1	1	AUSTRALIE		1
PAYS BAS	16	37	ROYAUME UNI	1	2			
ALLEMAGNE RF	182	314	ETATS UNIS	16	25	729		
ITALIE	36	35	.N. CALEDONIE	1	1	MACH ET APP ELECTRIQUES N D A		
ETATS UNIS	2	4				ELEKTR MASCHINEN U APP A N G		
291.9			652			M O N D E	T	1
AUT MAT BRUTES ORIG ANIMALE			TISSUS COTON SAUF TISSUS SPEC			ETATS UNIS		1
AND ROHSTOFFE TIER URSPRUNGS			BAUMWOLLGEWEBE					
M O N D E	T	1	M O N D E	T	2	732		
FRANCE		1	FRANCE		2	VEHICULES AUTOMOBILES ROUTIERS		
			AUSTRALIE		1	KRAFTFAHRZEUGE		
			.N. CALEDONIE	2	11	M O N D E	T	6
292			655			FRANCE		2
MAT BRUTES ORIG VEGETALE NDA			TISSUS SPECIAUX ARTIC ASSIMIL			ETATS UNIS	2	2
ROHSTOFFE PFL URSPRUNGS A N G			SPEZIALGEWEBE UND ERZEUGNISSE			.N. CALEDONIE	2	3
M O N D E	T	1	M O N D E	T	1			
OCEANIE BRIT		1	ETATS UNIS		2	734		
						AERONEFS		
3			667			LUFTFAHRZEUGE		
PRODUITS ENERGETIQUES			PIERRES GEMMES ET PERLES FINES			M O N D E	T	10
BRENNSTOFFE			EDEL SCHMUCKSTEFINE ECHT PERLEN			FRANCE		6
M O N D E		5	M O N D E	T	3	VIETNAM SUD		1
ETATS UNIS		2	SUISSE		3	AUSTRALIE		1
JAPON		1	AUSTRALIE		1	NOUV ZELANDE	3	68
PROVISIONS BORD		2				.N. CALEDONIE	1	10
332			678			735		
PRODUITS DERIVES DU PETROLE			TUB TUYAUX RACCORDS FON FER AC			BATEAUX		
ERDOELDESTILLATIONSERZEUGNISSE			ROHRE ROHRFORMSTUECKE USW			WASSERFAHRZEUGE		
M O N D E	T	20	M O N D E	T	10	M O N D E	T	5
ETATS UNIS		8	OCEANIE BRIT	10	2			1
JAPON		4						
PROVISIONS BORD		7				821		
332.5			679			MEUBLES		
HUILE DE GRAISSAGE LUBRIFIANTS			OUVRAGES FONTE FER ACIER NDA			MOEBEL		
SCHMIEREOELE MIN SCHMIERMITTEL			WAREN A EISEN OD STAHL A N G			M O N D E	T	1
M O N D E	T	20	M O N D E	T	6	.N. CALEDONIE	1	15
ETATS UNIS		8	FRANCE	6	1			
JAPON		4				841		
PROVISIONS BORD		7	7			VETEMENTS		
5+6+8			MACHINES ET MATERIEL DE TRANSPOR			BEKLEIDUNG		
AUTRES PRODUITS INDUSTRIELS			MACHINEN UND FAHRZEUGE			M O N D E	T	2
ANDERE INDUSTRIELLE ERZEUGNISSE			M O N D E		202	FRANCE		1
M O N D E		252	FRANCE		110	ETATS UNIS		5
FRANCE		57	ETATS UNIS		3	.N. CALEDONIE	1	13
ITALIE		1	VIETNAM SUD		2			
ROYAUME UNI		3	AUSTRALIE		2	851		
SUISSE		3	NOUV ZELANDE		69	CHAUSSURES		
ETATS UNIS		78	OCEANIE BRIT		1	SCHUHE		
LIBAN		1	NOUV HEBRIDES		1	M O N D E	T	2
AUSTRALIE		35	.N. CALEDONIE		14	.N. CALEDONIE		2
OCEANIE BRIT		3	711					
NOUV HEBRIDES		1	CHAUDIERES ET MOT NON ELECTR			861		
.N. CALEDONIE		67	DAMPFKESSEL U NICHTELEKT MOTOR			APP SCIENTIF ET D OPTIQUE		
553			M O N D E	T	1	FEINMECH U OPT ERZEUGNISSE		
PARFUMERIE ET PROD DE BEAUTF			.N. CALEDONIE		1	M O N D E	T	6
RIECH UND SCHOENHEITSMITTEL						FRANCE		6
M O N D E	T	3	719			.N. CALEDONIE		1
ETATS UNIS		1	MACHINES ET APPAREILS NDA					
.N. CALEDONIE		2	MACHINEN UND APPARATE ANG			862		
599			M O N D E	T	2	FOURNITURES PHOTOCINEMA		
PRODUITS CHIMIQUES NDA			OCEANIE BRIT		1	PHOTOCHEMISCHE ERZEUGNISSE		
CHEMISCHE ERZEUGNISSE A N G			.N. CALEDONIE		1	M O N D E	T	5
M O N D E	T	12	724			FRANCE		1
.N. CALEDONIE		12	APPAR POUR TELECOMMUNICATIONS			AUSTRALIE		4
			APP F TELEGR TELEPHON FERNSEH			.N. CALEDONIE	3	11
632			M O N D E	T	2			
ARTICLES MANUFACT EN BOIS NDA			FRANCE		2	891		
BEARBEITETE WAREN A HOLZ A N G						INSTR MUSIQUE PHONOS DISQUES		
M O N D E	T	21	726			MUSIKINSTR PLATTENSCHALLPL		
FRANCE		2	APP ELEF MEDICALE ET RADIOLOG			M O N D E	T	1
			APP F ELEKTROMEDIZIN BESTRAHL			.N. CALEDONIE		1
			M O N D E	T	1			
						892		
						OUVRAGES IMPRIMES		
						DRUCKEREI ERZEUGNISSE		
						M O N D E	T	2
								30

Werte : 1000 \$ — Mengen : Tonnen falls nicht anders vermerkt (Abkürzungen siehe Anhang)
 Siehe im Anhang Anmerkungen zu den Waren

Valeurs : 1000 \$ — Quantités : Tonnes sauf indication contraire (Voir abréviations en Annexe)
 Voir notes par produits en Annexe


Januar-Dezember — 1962 — Janvier-Décembre

e x p o r t**Polynésie Française**

WAREN - PRODUIT			WAREN - PRODUIT			WAREN - PRODUIT		
Bestimmung - Destination			Bestimmung - Destination			Bestimmung - Destination		
MENGE QUANTITÉ	WERTE VALEUR		MENGE QUANTITÉ	WERTE VALEUR		MENGE QUANTITÉ	WERTE VALEUR	
Einheit - Unité	1000 \$		Einheit - Unité	1000 \$		Einheit - Unité	1000 \$	
FRANCE	1	1						
AUSTRALIE		28						
894								
VOIT ENFANTS APT SPORT JOUETS KINDERWAGEN SPORTART SPIELZG								
M O N D E	T	1						
896								
OBJETS D ART ET ANTIQUITE KUNSTGEGENSTAENDE UND DGL								
M O N D E	T	6						
FRANCE		2						
ETATS UNIS		3						
899								
ARTICLES MANUFACTURES NDA BEARBEITETE WAREN A N G								
M O N D E	T	17			90			
FRANCE		6			38			
ROYAUME UNI					1			
ETATS UNIS		9			41			
LIBAN					1			
AUSTRALIE		1			1			
N. CALEDONIE		1			6			

Werte: 1000 \$ — Mengen: Tonnen falls nicht anders vermerkt (Abkürzungen siehe Anhang)
Siehe im Anhang Anmerkungen zu den Waren

Valeurs: 1000 \$ — Quantités: Tonnes sauf indication contraire (Voir abréviations en Annexe)
Voir notes par produits en Annexe



INHALTSÜBERSICHT

ÜBERSICHT 1 — Handel nach Erzeugnissen, gegliedert nach Ländern und Ursprungs- und Bestimmungs- räumen	<i>Einfuhr</i> 7	<i>Ausfuhr</i> 91
---	---------------------	----------------------

ÜBERSICHT 2 — Handel der einzelnen Überseegebiete, gegliedert nach Erzeugnissen und nach Ländern :

Guadeloupe	157	251
Martinique	163	253
Guayana	169	255
Réunion	173	257
Mali	179	259
Senegal	187	263
Somalia { Nord-	197	271
{ Süd-	203	273
Comoren	211	277
Curaçao	217	279
Aruba	227	285
Surinam	235	289
Französisch-Polynesien	243	293

Anmerkungen :

Inhalt des Bandes		II
Begriffsbestimmungen und Anmerkungen		II
Quellen		II
Besondere Bemerkungen		II

Abkürzungen		II
------------------------------	--	----

Umrechnungskurse		III
-----------------------------------	--	-----

Anmerkungen zu den Erzeugnissen		III
--	--	-----

Verzeichnis der Partnerländer		V
--	--	---

ANMERKUNGEN

Diese Veröffentlichung enthält eine Analyse des Außenhandels der mit der EWG assoziierten überseeischen Länder nach Erzeugnissen und nach Ursprung und Bestimmung. Sie enthält die Angaben nach Verbrauchsgruppen und für jede dreistellige Gruppe der CST sowie für eine gewisse Anzahl von Rubriken und bedeutenden Positionen in der Ausfuhr. Von Ausnahmen abgesehen sind die Werte einheitlich in tausend Dollar und die Mengen in Tonnen ausgedrückt (siehe die Anfangsbuchstaben der Mengeneinheiten unter « Abkürzungen »).

INHALT DES BANDES

Der Band enthält vier Tabellen :

Die erste und die zweite Tabelle geben für jedes Produkt die Aufgliederung des gesamten Handels der assoziierten überseeischen Länder und Gebiete nach dem Meldeland und nach folgenden Ursprungs- und Bestimmungsländern : EWG und die einzelnen Mitgliedstaaten, übrige assoziierte Länder insgesamt und dritte Länder insgesamt, darunter Vereinigte Staaten und Vereinigtes Königreich.

Neben den Wert- und Mengenangaben enthält die Tabelle die Einheitswerte für bestimmte Ausfuhrerzeugnisse. Diese Einheitswerte werden nur als Anhaltspunkt genannt und dürfen keineswegs als Preise angesehen werden, insbesondere weil sie einen Durchschnitt darstellen können, der verschiedene Qualitäten, ja sogar verschiedene Erzeugnisse in variablem Umfang einbezieht.

Die Angaben der Spalte « Welt » schließen den Ursprung und die Bestimmung « Verschiedenes » ein; letzteres erscheint nicht in den anderen Spalten.

Der zweite und dritte Teil weist die Ein- und Ausfuhr jedes überseeischen Landes nach Erzeugnissen und mit jedem Ursprungs- und Bestimmungsland nach, vorausgesetzt daß der Außenhandel mit diesen Ländern wenigstens 500 Dollar erreichte. Erzeugnisse, deren Außenhandel 500 Dollar nicht erreichte, wurden nicht aufgeführt.

BEGRIFFSBESTIMMUNGEN UND ANMERKUNGEN

Die allgemeinen, für die Statistiken des Außenhandels der mit der EWG assoziierten Länder und Hoheitsgebiete geltenden Definitionen stehen im Jahrbuch 1953-1958 des Außenhandels nach Ursprungs- und Bestimmungsland (gelbe Blätter, Seite VIII bis XIV), dem unter Berücksichtigung der nachstehenden Bemerkungen nähere Einzelheiten entnommen werden können. Die Angaben stellen den Spezialhandel dar; die Einfuhrwerte umfassen die Versicherungs- und Transportkosten bis zur Grenze des Einfuhrlandes (cif-Wert). Sie enthalten aber nicht die Zölle, Steuern oder die sonstigen in diesem Lande erhobenen Abgaben; die Ausfuhrwerte schließen nicht die Versicherungs- und Transportkosten über die Grenze des Meldelandes hinaus ein (fob-Wert).

QUELLEN

Die Angaben der vorliegenden Veröffentlichung wurden von den Statistischen Ämtern der verschiedenen assoziierten überseeischen Länder geliefert; das gilt nicht für :

Komoren, St. Pierre und Miquelon, Französische Somaliküste, Neukaledonien, Polynesien :

Die Zahlen wurden freundlicherweise von den mit den Beziehungen und der Zusammenarbeit mit den überseeischen Ländern beauftragten Statistischen Dienste zur Verfügung gestellt.

Guadeloupe, Martinique, Guayana, Réunion :

Die Zahlen wurden freundlicherweise von der Generaldirektion « Zölle und indirekte Steuern » Frankreichs zur Verfügung gestellt.

Algerien :

Die den Handel Algeriens mit anderen Ländern als Frankreich betreffenden Angaben sind von der Direction Générale des Douanes française, Abteilung Handelsstatistik, mitgeteilt worden. Für den Handel mit dem Mutterland finden die von Frankreich über seinen Handel mit Algerien zur Verfügung gestellten Zahlen Verwendung.

ABKÜRZUNGEN

CEE	EWG — Europäische Wirtschaftsgemeinschaft	C	Tausend Karat	L	Liter
AOM	Assoziierte Überseegebiete	G	Gramm	N	Stück
DOM	Überseeische Departements	T	Metrische Tonnen	P	Paar
EAMA	Assoziierte Afrikanische Staaten und Madagaskar	M	Meter	K	Kilowatt-
TOM	Mit der EWG assoziierte überseeische Hoheitsgebiete	S	Quadratmeter		stunden
CST	Internationales Warenverzeichnis für den Außenhandel (CST)	V	Kubikmeter		
NDA	a.n.g. (anderweitig nicht genannt)				

ANMERKUNGEN ZU DEN ERZEUGNISSEN

I. EINFUHR

011	einschl. 012 für die Komoren	662	Ausschl. der in 599 für Polynesien aufgenommenen « Zemente und feuerfesten Mörtel »	
012	enthalten in 011 für die Komoren	663	umfaßt alle « keramischen Erzeugnisse » (BZT 6901-6914) für Guadeloupe, Martinique, Guayana und Reunion. Umfaßt « Zement, auch gefäbt » für Polynesien	
046	einschl. 047 für Neukaledonien	664	Enthalten in 665 für Guadeloupe, Martinique, Guayana und Reunion	
047	enthalten in 046 für Neukaledonien. Einschl. der « Getreidekörner, geschält, geschliffen, geschrotet, gequetscht oder geröstet zum Frühstück » für Polynesien	665	Einschl. 664 für Guadeloupe, Martinique, Guayana und Reunion	
048	einschl. « Tapioca » für die Komoren. Ausschl. der in 047 aufgenommenen « Getreidekörner, geschält, geschliffen, geschrotet, gequetscht oder geröstet zum Frühstück » für Polynesien	671	} enthalten in 679 für die Franz.-Somaliküste und Neukaledonien	
051	einschl. 052 für die Komoren und Franz.-Somaliküste	672		
052	enthalten in 051 für die Komoren und Franz.-Somaliküste	673		
055	ausschl. der in 048 aufgenommenen « Tapioca » für die Komoren	674		
071	einschl. der « Tee- oder Mateextrakte » für Polynesien	675		
099	ausschl. der in 071 aufgenommenen « Tee- oder Mateextrakte » für Polynesien	676		
121	enthalten in 122 für Guadeloupe, Martinique, Guayana, Reunion	677		
122	einschl. 121 für Guadeloupe, Martinique, Guayana, Reunion	678		
211	einschl. 611 für die Komoren	679		einschl. 671 bis 678 für die Franz.-Somaliküste und Neukaledonien
242	einschl. 243 für Neukaledonien	682		einschl. « Kupfermatten, Bearbeitungsabfälle und Schrott von Kupfer » für Polynesien
243	enthalten in 242 für Neukaledonien	684	einschl. « Bearbeitungsabfälle und Schrott von Aluminium » für die Republik Madagaskar	
244	enthalten in 633 für die Komoren	685	einschl. « Bearbeitungsabfälle » und Schrott von Blei für Polynesien	
276	ausschl. des in 332 aufgenommenen « Naturasphalts » für Guadeloupe, Martinique, Guayana, Reunion	686	einschl. « Bearbeitungsabfälle und Schrott von Zink » für Kamerun und Polynesien	
284	enthalten in den Gruppen 682 bis 689 für Polynesien. Ausschl. « Bearbeitungsabfälle und Schrott aus Zink », aufgenommen in 686 für Kamerun, sowie der in 684 aufgenommenen « Bearbeitungsabfälle und Schrott von Aluminium » für die Republik Madagaskar	687	Einschl. « Bearbeitungsabfälle und Schrott von Zinn » für Polynesien	
331	ausschl. des in 332 aufgenommenen « Erdöls und Schieferöls, roh » für Guadeloupe, Martinique, Guayana und Reunion	695	enthalten in 696 für Guadeloupe, Martinique, Guayana und Reunion	
332	einschl. des « Erdöls und Schieferöls, roh », des « Erdgases und sonstiger gasförmiger, Kohlenwasserstoffe », des « Naturasphalts » für Guadeloupe, Martinique, Guayana und Reunion	696	Einschl. 695 für Guadeloupe, Martinique, Guayana und Reunion	
341	Ausschl. der in 332 aufgenommenen « Erdgase oder sonstigen Kohlenwasserstoffe » für Guadeloupe, Martinique, Guayana und Reunion	697	einschl. der « Hygieneartikel aus Eisen und Stahl » für die Komoren und Polynesien	
421	enthalten in 422 für die Komoren und Franz.-Somaliküste. Einschl. der « Palm-, Kokos- und Kopräole » für Polynesien	711	einschl. « Straßenwalzen mit mechanischem Antrieb », « Maschinen und Apparate zum Heizen und zur Kälteerzeugung », sowie « Pumpen und Zentrifugen außer Milchzentrifugen » für Guadeloupe, Martinique, Guayana und Reunion	
422	einschl. 421 für die Komoren und Franz.-Somaliküste. Ausschl. der in 421 aufgenommenen « Palm-, Kokos- und Kopräole » für Polynesien	718	Ausschl. der in 711 aufgenommenen « Straßenwalzen mit mechanischem Antrieb » für Guadeloupe, Martinique, Guayana und Reunion	
512	enthalten in 599 für die Franz.-Somaliküste	719	einschl. der « elektrischen Haushaltskühlschränke » für die Komoren. Ausschl. der in 711 aufgenommenen « Maschinen und Apparate zum Heizen und zur Kälteerzeugung » und der « Pumpen und Zentrifugen außer Milchzentrifugen », sowie der in 695 aufgenommenen « nicht elektrischen Maschinen und Apparate für den Haushalt » für Guadeloupe, Martinique, Guayana und Reunion	
513	einschl. 514 für die Komoren. Enthalten in 599 für die Franz.-Somaliküste	725	ausschl. der in 719 für die Komoren aufgenommenen « elektrischen Haushaltskühlschränke »	
514	enthalten in 513 für die Komoren und in 599 für die Franz.-Somaliküste	726	ausschl. der in 681 für Polynesien aufgenommenen « elektromedizinischen Apparate »	
515	enthalten in 599 für die Franz.-Somaliküste	732	ausschl. der in 733 für Neukaledonien aufgenommenen « Krafträder, Fahrräder mit Hilfsmotor und Teile davon »	
533	Ausschl. der in 895 aufgenommenen « Druckereischwärze » für Polynesien	733	einschl. « Krafträder, Fahrräder mit Hilfsmotor und Teile davon » für Neukaledonien	
599	einschl. « Zement oder feuerfester Mörtel » für Polynesien und 512 bis 515 für die Franz.-Somaliküste	812	ausschl. der in 697 aufgenommenen « Hygieneartikel aus Eisen oder Stahl » für die Komoren und Polynesien	
611	enthalten in 211 für die Komoren	841	einschl. der « nicht gummielastischen und nicht kautschutierten Gewirke » für Guadeloupe, Martinique, Guayana und Reunion	
633	einschl. 244 für die Komoren	861	einschl. der « elektromedizinischen Apparate » für Polynesien	
641	einschl. 642 für die Franz.-Somaliküste und Neukaledonien	862	einschl. 863 für die Komoren	
642	enthalten in 641 für die Franz.-Somaliküste und Neukaledonien	863	enthalten in 862 für die Komoren	
652	ohne den in 653 aufgenommenen « Baumwollvelours » für Polynesien	894	einschl. « Teile für Kriegswaffen » für die Republik Madagaskar	
653	einschl. « Baumwollvelours » für Polynesien. Ausschl. der in 841 aufgenommenen « nicht gummielastischen und nicht kautschutierten Gewirke » für Guadeloupe, Martinique, Guayana und Reunion	895	einschl. der « Druckereischwärze » für Polynesien	
655	ausschl. der in 841 aufgenommenen « Hutstumpen » für Guadeloupe, Martinique, Guayana und Reunion	951	ausschl. der in 894 für die Republik Madagaskar aufgenommenen « Teile für Kriegswaffen »	
657	einschl. « Velours, Hutbänder und Schleier » für die Komoren			

II. AUSFUHR

011.1	für die Länder der Zollunion von Äquatorialafrika einschl. 011.2	684.1	für die Länder der Zollunion von Äquatorialafrika, Kamerun und Madagaskar einschl. 284.0.4
011.2	für die Länder der Zollunion von Äquatorialafrika eingeschl. in 011.1	685.1	für die Länder der Zollunion von Äquatorialafrika und Dahome einschl. 284.0.6
051.1.1 } 051.1.2 }	für die Länder der Zollunion von Äquatorialafrika und Madagaskar eingeschl. in 051.2	686.1	für die Länder der Zollunion von Äquatorialafrika, Dahome, Kamerun und Madagaskar einschl. 284.0.7
051.2	für die Länder der Zollunion von Äquatorialafrika und Madagaskar einschl. 051.1.1 und 051.1.2	687.1	für die Länder der Zollunion von Äquatorialafrika, Kamerun und Madagaskar einsch. 284.0.9
262.1	für Senegal einschl. 262.2	697	für die Länder der Zollunion von Äquatorialafrika und Kamerun einschl. 812.3
262.2	für Senegal eingeschl. in 262.1	719	für Polynesien einschl. 725.0.1
281.3	für Neu-Kaledonien einschl. 281.4	725.0.1	für Polynesien eingeschl. in 719
281.4	für Neu-Kaledonien eingeschl. in 281.3	729.5.1	für Kamerun, Madagaskar, Komoren, Obervolta und Polynesien eingeschl. in 861
283.1	für Kamerun und Madagaskar einschl. 284.0.2	732	für Madagaskar und franz. Polynesien einschl. 733.1.2
284.0.2	für Kamerun und Madagaskar eingeschl. in 283.1	733.1.2	für Madagaskar und franz. Polynesien eingeschl. in 732
284.0.4	für die Länder der Zollunion von Äquatorialafrika, Kamerun und Madagaskar eingeschl. in 684.1	812.3	für die Länder der Zollunion von Äquatorialafrika eingeschl. in 697
284.0.6	für die Länder der Zollunion von Äquatorialafrika und Dahome eingeschl. in 685.1	861	für Obervolta, Kamerun, Madagaskar, Komoren und Polynesien einsch. 729.5.1
284.0.7	für die Länder der Zollunion von Äquatorialafrika, Dahome und Madagaskar eingeschl. in 686.1		
284.0.9	für die Länder der Zollunion von Äquatorialafrika, Kamerun und Madagaskar eingeschl. in 687.1		

UMRECHNUNGSKURSE

AOM	Nationale Währungseinheit	Gegenwert in Dollar
Algerien, Guadeloupe, Guayana, Martinique	10 Neue franz. Franken	2,02550
Réunion, Kamerun, Rep. Madagaskar, Zollunion von Äquatorialafrika (Rep. : Tschad, Zentralafrika, Gabun, Kongo), ehem. Franz.-Westafrika (Senegal, Sudan, Mauretanien, Elfenbeinküste, Obervolta, Dahome und Togo), Komoren und St. Pierre und Miquelon.	1 000 CFA-Franken	4,05100
Französische Somaliküste	1 000 Djibouti-Franken	4,66435
Neukaledonien, Französisch-Polynesien	1 000 CFP-Franken	11,14025
Kongo (Leopoldville)	1 000 kongolesische Franken	16,00
Curaçao, Aruba, Surinam	1 000 Gulden	530,264
Somalia	1 000 Somali	140,00

BESONDERE BEMERKUNGEN

Überseeische Departements:

Die Angabe beziehen sich nur auf die hauptsächlichsten Erzeugnisse und die Hauptbestimmungsländer.

Zollunion von Äquatorialafrika:

Da die vier Länder von Äquatorialafrika (die Republiken : Tschad, Zentralafrika, Gabun und Kongo) in einer Zollunion zusammengefaßt sind, umfassen die Zahlen nicht den Handel zwischen diesen Staaten.

Länder des ehemaligen Französisch-Westafrika:

Die den Handel zwischen den Ländern des ehemaligen Französisch-Westafrikas betreffenden Angaben sind wegen der Identifizierungsschwierigkeiten des Handels auf dem Landweg zwischen diesen Ländern mit Vorsicht zu verwenden.

Madagaskar:

Der Handel der Komoren ist nicht eingeschlossen.

Kongo (Leopoldville):

Das statistische Erhebungsgebiet umfaßt nur die Einflußzonen und -gebiete der Zentralregierung.

EWG - LÄNDERVERZEICHNIS - CLASSIFICATION GÉOGRAPHIQUE CEE

(STAND - 1962 - VERSION)

Europäische Wirtschaftsgemeinschaft		Communauté Économique Européenne		Senegal Gambia Guinea, Portugiesisch- (einschl. Kapverdische Inseln, São Tomé und Principe) Guinea, Republik Sierra Leone Liberia Elfenbeinküste Ghana Togo Dahome Nigeria (einschl. des nördl. Teils von ehem. Brit.-Kamerun) Kamerun (einschl. des südl. Teils von ehem. Brit.-Kamerun) Zentralafrikanische Re- publik Spanisch-Guinea Gabun Kongo (Brazzaville) Kongo (Léopoldville) Ruanda-Urundi Angola Äthiopien und Eritrea Französische Somali- küste Somalia Kenia und Uganda (für Italien nur Kenia, s. 359) Uganda (nur für Italien, s. 358) Tanganjika Sansibar und Pemba Mosambik Madagaskar Réunion, Komoren (für Frankreich nur Réu- nion, s. 379) Komoren (nur für Frankreich, s. 378) Rhodesien und Njassa- land Südafrikanische Union (einschl. Südwestafrika) Amerika Vereinigte Staaten (einschl. Puerto Rico) Kanada St. Pierre und Miquelon Mexiko Guatemala Britisch-Honduras, Ba- hamainseln, Bermuda Honduras, Republik El Salvador Nicaragua Costa Rica Panama, Republik Panamakanal-Zone Kuba Haiti Dominikanische Rep.	. SENEGAL GAMBIE GUIN. PORT (incl. îles du Cap Vert, St. Thomas, île du Prince) GUINEE RE SIERRALEO LIBERIA . C. IVOIRE GHANA . TOGO REP . DAHOMEY NIGERIA (y compris le Cameroun septentrional an- ciennement britannique) . CAMEROUN (y compris le Cameroun méridional an- ciennement britannique) . CENTRAF. [Rép. Centrafri- caine] GUIN. ESP. . GABON . CONGOBRA . CONGOLEO . RUANDA-U ANGOLA ETHIOPIE et Erytrée, Féd. de . CF SOMAL, [côte française des Somalis] . SOMALIA KENYA-UG (pour l'Italie uniquement Kenya, cf. 359) OUGANDA (pour l'Italie uni- quement, cf. 358) TANGANYKA ZANZIBAR MOZAMBIQU . MADAGASC . REUNION et Comores (pour la France uniquement Réu- nion, cf 379) . COMORES (pour la France uniquement, cf 378) RHOD NYAS, [Féd. des Rhodésies et Nyassaland] UN SUD AF, [Union Sud- Africaine], (y compris Sud- Ouest Africain) Amerique ETATSUNIS (incl. Porto- Rico) CANADA . ST P. MIQ MEXIQUE GUATEMALA HONDUR. BR, îles Bahamas, îles Bermudes HONDUR. RE SALVADOR NICARAGUA COSTA RIC PANAMA RE CANAL PAN CUBA HAITI DOMINIC. R.
Frankreich, Andorra (s. 069)	001M	FRANCE, Andorre (cf. 069)	227P	. SENEGAL	
Belgien-Luxemburg	002M	BELG. LUX.	228	GAMBIE	
Niederlande	003M	PAYS-BAS	237	GUIN. PORT (incl. îles du Cap Vert, St. Thomas, île du Prince)	
Bundesrepublik Deutsch- land (einschl. Berlin (West); Saarland ab 6/7/59)	004M	ALLEM. FED (incl. Ber- lin (Ouest), Sarre à partir du 6/7/59)	238	GUINEE RE	
Italien	005M	ITALIE	248	SIERRALEO	
Übriges Europa		Reste de l'Europe	257	LIBERIA	
Vereinigtes Königreich	016	ROY.-UNI	258P	. C. IVOIRE	
Island	017	ISLANDE	267	GHANA	
Irland, Republik	018	IRLANDE	268P	. TOGO REP	
Norwegen	027	NORVEGE	277P	. DAHOMEY	
Schweden	028	SUEDE	278	NIGERIA (y compris le Cameroun septentrional an- ciennement britannique)	
Finnland	029	FINLANDE	307P	. CAMEROUN (y compris le Cameroun méridional an- ciennement britannique)	
Dänemark, Färöer, Grönland	037	DANEMARK, Féroë, Groen- land	308P	. CENTRAF. [Rép. Centrafri- caine]	
Schweiz	038	SUISSE	309	GUIN. ESP.	
Österreich	039	AUTRICHE	317P	. GABON	
Portugal	047	PORTUGAL	318P	. CONGOBRA	
Spanien (einschl. Kana- rische Inseln seitens Frankreichs und Ita- liens)	048	ESPAGNE (incl. Canaries pour France et Italie)	328P	. CONGOLEO	
Gibraltar, Malta (für Italien nur Malta s. 069)	049	GIB. MALTE, (Gibraltar et Malte) (pour l'Italie uni- quement Malte cf 069)	337P	. RUANDA-U	
Jugoslawien	057	YOUgosLAV.	338	ANGOLA	
Griechenland	067	GRECE	347	ETHIOPIE et Erytrée, Féd. de	
Türkei	068	TURQUIE	348P	. CF SOMAL, [côte française des Somalis]	
Europa a.n.g. (für Frankreich = Andorra; für Deutschland = dtsh. Geb. unter poln. und sowj. Verw.; für Italien = Gibralt- ar; s. 001; 004; 077; 079)	069	EUROPE ND (pour la France = Andorre; pour l'Allemagne = terr. allem. sous admin. polon. et so- viét.; pour l'Italie = Gi- braltar; cf 001; 004; 077; 079)	357P	. SOMALIA	
Sowjetunion (s. 069)	077	U.R.S.S. (cf 069)	358	KENYA-UG (pour l'Italie uniquement Kenya, cf. 359)	
Währungsgebiete der DM-Ost	078	ALL. M. EST	359	OUGANDA (pour l'Italie uni- quement, cf. 358)	
Polen (s. 069)	079	POLOGNE (cf 069)	367	TANGANYKA	
Tschechoslowakei	087	TCHECOSL.	368	ZANZIBAR	
Ungarn	088	HONGRIE	369	MOZAMBIQU	
Rumänien	089	ROUMANIE	377P	. MADAGASC	
Bulgarien	097	BULGARIE	378D	. REUNION et Comores (pour la France uniquement Réu- nion, cf 379)	
Albanien	098	ALBANIE	379P	. COMORES (pour la France uniquement, cf 378)	
Afrika		Afrique	387	RHOD NYAS, [Féd. des Rhodésies et Nyassaland]	
Kanarische Inseln, Ceuta und Melilla	118	CANARIES, Ceuta, Melilla	388	UN SUD AF, [Union Sud- Africaine], (y compris Sud- Ouest Africain)	
Ifni- Spanisch-Sahara	128	SAHARA ES (incl. Ifni)			
Marokko	138	MAROC			
Algerien	158D	.D. ALGERI			
Französische Sahara	159D	.DE. OASIS			
Tunesien	168	TUNISIE			
Libyen	178	LIBYE			
Ägypten	188	EGYPTE			
Sudan	189	SOUDAN			
Mauretanien	207P	.MAURITAN			
Mali	208P	.MALI			
Obervolta	209P	.H. VOLTA			
Niger	217P	.NIGER			
Tschad	218P	.TCHAD			

TABLE DES MATIÈRES

	<i>Import</i>	<i>Export</i>
TABLEAU 1 — Commerce par produits, ventilé par pays et zones d'origine ou de destination	7	91

TABLEAU 2 — Commerce de chaque Associé d'Outre-Mer, ventilé par produits et par pays :

Guadeloupe	157	251
Martinique	163	253
Guyane	169	255
Réunion	173	257
Mali	179	259
Sénégal	187	263
Somalie { Région Nord	197	271
{ Région Sud	203	273
Comores	211	277
Curaçao	217	279
Aruba	227	285
Surinam	235	289
Polynésie Française	243	293

Observations :

Contenu du volume		VIII
Définitions et remarques		VIII
Sources		VIII
Observations particulières		VIII

Abréviations		VIII
------------------------	--	------

Taux de conversion		IX
------------------------------	--	----

Notes par produits		X
------------------------------	--	---

Classification des pays partenaires		V
---	--	---

OBSERVATIONS

Cette publication présente une analyse du Commerce Extérieur des Associés d'Outre-Mer de la CEE par produits et par origines et destinations. Elle contient les données par groupe d'utilisation et pour chaque groupe à trois chiffres de la CST ainsi que pour un certain nombre de Rubriques et Positions importantes à l'exportation. Les valeurs ont été uniformément exprimées en milliers de dollars et les quantités en tonnes sauf exceptions (voir sous « Abréviations » les initiales d'unités de quantité).

CONTENU DU VOLUME

Le volume comporte quatre parties :

Les première et deuxième parties fournissent, pour chaque produit, une double répartition du commerce de l'ensemble des AOM, selon le pays déclarant et selon les origines ou destinations suivantes : CEE et chaque État Membre, ensemble des autres AOM, et ensemble des pays tiers dont États-Unis et Royaume-Uni.

Outre les données en valeurs et en quantités le tableau comporte les valeurs unitaires pour certains produits exportés. Ces valeurs unitaires sont données à titre purement indicatif et ne doivent nullement être considérées comme des prix, notamment parce qu'elles peuvent représenter une moyenne couvrant diverses qualités, voire divers produits, en proportions variables.

Les chiffres de la colonne Monde comprennent les origines et des destinations « Divers » qui n'apparaissent pas dans les autres colonnes.

Les deuxième et troisième parties présentent les importations et les exportations de chaque Associé d'Outre-Mer par produits et pour chaque pays d'origine et de destination sous réserve que la valeur du commerce avec ces pays atteigne au moins 500 \$. Dans le cas où le total du commerce d'un produit est inférieur à 500 \$, le produit n'est pas mentionné.

DÉFINITIONS ET REMARQUES

Les définitions générales applicables aux statistiques du Commerce Extérieur des Associés d'Outre-Mer de la CEE figurent dans l'Annuaire 1953-1958 du Commerce Extérieur par pays d'origine et de destination (feuilles bleues pages VIII à XIV) auquel on se reportera pour plus de détails, compte tenu des remarques ci-après. Les données concernant le commerce spécial, les valeurs d'importation comprennent les coûts d'assurance et de transport jusqu'à la frontière du pays importateur (valeur caf) mais ne comprennent pas les droits de douane, impôts ou taxes perçus dans ce pays, et les valeurs d'exportation ne comprennent pas les coûts d'assurance et de transport au delà de la frontière du pays déclarant (valeur fob).

SOURCES

Les données de la présente publication ont été fournies par les Services Statistiques des divers Associés d'Outre-Mer, à l'exception des cas suivants :

Comores, Saint-Pierre-et-Miquelon, Côte Française des Somalis, Nouvelle Calédonie, Polynésie :

Chiffres obligamment communiqués par le Service Statistique chargé des Relations et de la Coopération avec les États d'Outre-Mer.

Guadeloupe, Martinique, Réunion, Guyane :

Chiffres obligamment communiqués par la Direction Générale des Douanes et Droits indirects de la République Française.

Algérie :

Les données concernant le Commerce de l'Algérie avec les pays autres que la France, ont été communiquées par la Direction Générale des Douanes française, Service de la Statistique Commerciale. Pour le commerce avec la Métropole, on a utilisé les chiffres fournis par la France relatifs à ses échanges avec l'Algérie.

ABRÉVIATIONS

CEE	Communauté Économique Européenne	C	Milliers de Carats	L	Litres
AOM	Associés d'Outre-Mer de la CEE	G	Grammes	N	Nombre
DOM	Départements d'Outre-Mer des Pays de la CEE	T	Tonnes métriques	P	Paires
EAMA	Etats Africains et Malgaches Associés à la CEE	M	Mètres	K	Kilowatts-heure
TOM	Territoires d'Outre-Mer associés à la CEE	S	Mètres carrés		
CST	Classification Statistique et Tarifaire	V	Mètres cubes		
NDA	Non dénommés ailleurs				

NOTES PAR PRODUITS

I. IMPORTATIONS

011	Y compris le 012 pour les Comores	663	Comprend tous les « Produits céramiques » (NDB 6901 à 6914) pour la Guadeloupe, la Martinique, la Guyane et la Réunion. Comprend les « Ciments hydrauliques même colorés » pour la Polynésie
012	Inclus dans le 011 pour les Comores	664	Inclus dans le 665 pour la Guadeloupe, la Martinique, la Guyane et la Réunion
046	Y compris le 047 pour la Nouvelle Calédonie	665	Y compris le 664 pour la Guadeloupe, la Martinique, la Guyane et la Réunion
047	Inclus dans le 046 pour la Nouvelle Calédonie. Y compris les « Céréales en flocons perlés ou préparés pour le petit déjeuner » pour la Polynésie	671	Inclus dans le 679 pour la Côte Française des Somalis et la Nouvelle Calédonie
048	Y compris le « Tapioca » pour les Comores. Non compris les « Céréales en flocons perlés ou préparés pour le petit déjeuner » repris au 047 pour la Polynésie	672	
051	Y compris le 052 pour la Côte Française des Somalis et les Comores	673	
052	Inclus dans le 051 pour la Côte Française des Somalis et les Comores	674	
055	Non compris le « Tapioca » repris au 048 pour les Comores	675	
071	Y compris « Extraits de Thé ou de Maté » pour la Polynésie	676	
099	Non compris les « Extraits de Thé ou de Maté » repris au 071 pour la Polynésie	677	
121	Inclus dans le 122 pour la Guadeloupe, la Martinique, la Guyane et la Réunion	678	Y compris les 671 à 678 pour la Côte Française des Somalis et la Nouvelle Calédonie
122	Y compris le 121 pour la Guadeloupe, la Martinique, la Guyane et la Réunion	679	
211	Y compris le 611 pour les Comores	682	Y compris « Mattes, déchets et débris de cuivre » pour la Polynésie
242	Y compris le 243 pour la Nouvelle Calédonie	684	Y compris les « Déchets et Débris d'Aluminium » pour la République Malgache
243	Inclus dans le 242 pour la Nouvelle Calédonie	685	Y compris les « Déchets et Débris de Plomb » pour la Polynésie
244	Inclus dans le 633 pour les Comores	686	Y compris les « Déchets et Débris de Zinc » pour le Cameroun et la Polynésie
276	Non compris les « Bitumes et Asphaltes naturels » repris au 332 pour la Guadeloupe, la Martinique, la Guyane et la Réunion	687	Y compris les « Déchets et Débris d'Étain » pour la Polynésie
284	Inclus dans les groupes 682 à 689 pour la Polynésie. Non compris les « Déchets et débris de zinc » repris au 686 pour le Cameroun, les « Déchets et débris d'aluminium » repris au 684 pour la République Malgache	695	Inclus dans le 696 pour la Guadeloupe, la Martinique, la Guyane et la Réunion
331	Non compris les « Huiles brutes de pétrole ou de schistes » repris au 332 pour la Guadeloupe, la Martinique, la Guyane et la Réunion	696	Y compris le 695 pour la Guadeloupe, la Martinique, la Guyane et la Réunion
332	Y compris les « Huiles brutes de pétrole ou de schistes », les « Gaz naturels et autres hydrocarbures gazeux », les « Bitumes et Asphaltes naturels » pour la Guadeloupe, la Martinique, la Guyane et la Réunion	697	Y compris les « Articles d'Hygiène en Fonte, Fer ou Acier » pour les Comores et la Polynésie
341	Non compris les « Gaz naturels et autres hydrocarbures gazeux » repris au 332 pour la Guadeloupe, la Martinique, la Guyane et la Réunion	711	Y compris « Rouleaux compresseurs à propulsion mécanique », « Machines et appareils pour le chauffage et la production du froid », et « Pompes et centrifuges sauf écrémeuses » pour la Guadeloupe, la Martinique, la Guyane et la Réunion
421	Inclus dans le 422 pour la Côte Française des Somalis et les Comores. Y compris les huiles de Palme, Coco, Coprah pour la Polynésie	718	Non compris les « Rouleaux compresseurs à propulsion mécanique » repris au 711 pour la Guadeloupe, la Martinique, la Guyane et la Réunion
422	Y compris le 421 pour la Côte Française des Somalis et les Comores. Non compris les huiles de Palme, Coco, Coprah reprises au 421 pour la Polynésie	719	Y compris les « Réfrigérateurs électrodomestiques » pour les Comores. Non compris les « Machines et appareils pour le chauffage et la production du froid » et les « Pompes et centrifuges sauf écrémeuses » repris au 711 et les « Machines et appareils non électriques à usage domestiques » repris au 695 pour la Guadeloupe, la Martinique, la Guyane et la Réunion
512	Inclus dans le 599 pour la Côte Française des Somalis	725	Non compris les « Réfrigérateurs électrodomestiques » repris au 719 pour les Comores
513	Y compris le 514 pour les Comores. Inclus dans le 599 pour la Côte Française des Somalis	726	Non compris les « Appareils d'électricité médicale » repris au 861 pour la Polynésie
514	Inclus dans le 513 pour les Comores et dans le 599 pour la Côte Française des Somalis	732	Non compris les « Motocycles, vélocipèdes avec moteur auxiliaire, et leurs parties » repris au 733 pour la Nouvelle Calédonie
515	Inclus dans le 599 pour la Côte Française des Somalis	733	Y compris les « Motocycles, vélocipèdes avec moteur auxiliaire, et leurs parties » pour la Nouvelle Calédonie
533	Non compris les « Encres d'Imprimerie » repris au 895 pour la Polynésie	812	Non compris les « Articles d'Hygiène en Fonte, Fer ou Acier » repris au 697 pour les Comores et la Polynésie
599	Y compris les « Ciments ou Mortiers Réfractaires » pour la Polynésie, et les 512 à 515 pour la Côte Française des Somalis	841	Y compris les « Étoffes de bonneterie non élastique ni caoutchoutée » pour la Guadeloupe, la Martinique, la Guyane et la Réunion
611	Inclus dans le 211 pour les Comores	861	Y compris les « Appareils d'électricité médicale » pour la Polynésie
633	Y compris le 244 pour les Comores	862	Y compris le 863 pour les Comores
641	Y compris le 642 pour la Côte Française des Somalis et la Nouvelle Calédonie	863	Inclus dans le 862 pour les Comores
642	Inclus dans le 641 pour la Côte Française des Somalis et la Nouvelle Calédonie	894	Y compris « Parties et pièces détachées pour armes de guerre » pour la République Malgache.
652	Non compris « Velours de coton » repris au 653 pour la Polynésie	895	Y compris les « Encres d'Imprimerie » pour la Polynésie
653	Y compris « Velours de coton » pour la Polynésie. Non compris les « Étoffes de bonneterie non élastique ni caoutchoutée » reprises au 841 pour la Guadeloupe, la Martinique, la Guyane et la Réunion	951	Non compris les « Parties et pièces détachées pour armes de guerre » reprises au 894 pour la République Malgache
655	Non compris les « Cloches pour chapeaux » reprises au 841 pour la Guadeloupe, la Martinique, la Guyane et la Réunion		
657	Y compris les « velours, rubaneries et tulles » pour les Comores		
662	Non compris les « Ciments ou mortiers réfractaires » repris au 599 pour la Polynésie		

II. EXPORTATIONS

011.1	Y compris le 011.2 pour les pays de l'UDE	684.1	Y compris le 284.0.4 pour les pays de l'UDE, le Cameroun et la République Malgache
011.2	Inclus dans le 011.1 pour les pays de l'UDE	685.1	Y compris le 284.0.6 pour les pays de l'UDE et le Dahomey
051.1.1	} Inclus dans le 051.2 pour les pays de l'UDE et la République Malgache	686.1	Y compris le 284.0.7 pour les pays de l'UDE, le Dahomey, le Cameroun et la République Malgache
051.1.2		687.1	Y compris le 284.0.9 pour les pays de l'UDE, le Cameroun et la République Malgache
051.2	Y compris le 051.1.1 et le 051.1.2 pour les pays de l'UDE et la République Malgache	697	Y compris le 812.3 pour les pays de l'UDE et le Cameroun
262.1	Y compris le 262.2 pour le Sénégal	719	Y compris le 725.0.1 pour la Polynésie
262.2	Inclus dans le 262.1 pour le Sénégal	725.01.	Inclus dans le 719 pour la Polynésie
281.3	Y compris le 281.4 pour la Nouvelle-Calédonie	729.5.1	Inclus dans le 861 pour le Cameroun, la République Malgache, les Comores, la Haute-Volta et la Polynésie
281.4	Inclus dans le 281.3 pour la Nouvelle-Calédonie	732	Y compris le 733.1.2 pour la République Malgache et la Polynésie française
283.1	Y compris le 284.0.2 pour le Cameroun et la République Malgache	733.1.2	Inclus dans le 732 pour la République Malgache et la Polynésie française
284.0.2	Inclus dans le 283.1 pour le Cameroun et la République Malgache	812.3	Inclus dans le 697 pour les pays de l'UDE
284.0.4	Inclus dans le 684.1 pour le Cameroun, la République Malgache et les pays de l'UDE	861	Y compris le 729.5.1 pour la Haute-Volta, le Cameroun, la République Malgache, les Comores et la Polynésie
284.0.6	Inclus dans le 685.1 pour le Dahomey et les pays de l'UDE		
284.0.7	Inclus dans le 686.1 pour la République Malgache, les pays de l'UDE et le Dahomey		
284.0.9	Inclus dans le 687.1 pour le Cameroun, la République Malgache et les pays de l'UDE		

TAUX DE CONVERSION

AOM	Unité Nationale	Équivalent en dollars
Algérie, Guadeloupe, Guyane, Martinique	10 Nouv. Francs franç.	2,02550
Réunion, Cameroun, Rép. Malgache, UDE (Rép. du Tchad, Centrafricaine, du Gabon, du Congo), Ancienne AOF (Sénégal, Soudan, Mauritanie, Côte d'Ivoire, Haute Volta, Dahomey, Togo), Comores, Saint-Pierre-et-Miquelon	1 000 Francs CFA	4,05100
Côte Française des Somalis	1 000 Francs Djibouti	4,66435
Nouvelle Calédonie, Polynésie Française	1 000 Francs CFP	11,14025
Congo Léo	1 000 Francs Congolais	16,00
Curaçao, Aruba, Surinam	1 000 Gulden	530,264
Somalie	1 000 Somali	140,00

OBSERVATIONS PARTICULIÈRES

Département d'Outre-Mer :

Les données ne portent que sur les principaux produits et pays d'origine et de destination.

Union Douanière Equatoriale :

Les quatre pays de l'UDE (Républiques du Tchad, Centre Africaine, Gabonaise et du Congo) étant en union douanière, les chiffres ne comprennent pas le commerce entre chacun de ces États.

Pays de l'Ancienne AOF :

Les données concernant les échanges entre les pays de l'Ancienne AOF doivent être utilisées avec prudence étant donné les difficultés d'identification du commerce par voie terrestre entre ces pays.

République Malgache :

Le commerce des Comores n'est pas compris.

Congo Léo :

Le territoire statistique ne couvre que les provinces ou régions favorables au Gouvernement Central.

**VERÖFFENTLICHUNGEN DES STATISTISCHEN
AMTES DER EUROPÄISCHEN
GEMEINSCHAFTEN 1964**

**PUBLICATIONS
DE L'OFFICE STATISTIQUE
DES COMMUNAUTÉS EUROPÉENNES 1964**

	Preis Einzelnummer Prix par numéro					Preis Jahresabonnement Prix Abonnement annuel					
	DM	Ffr	Lit.	Fl	Fb	DM	Ffr	Lit.	Fl	Fb	
Periodische Veröffentlichungen :											
Allgemeines statistisches Bulletin (violett) <i>deutsch / französisch / italienisch / niederländisch / englisch</i> 11 Hefte jährlich	4,—	5,—	620	3,60	50,—	40,—	49,—	6 250	36,50	500,—	Publications périodiques : Bulletin général de statistiques (série violette) <i>allemand / français / italien / néerlandais / anglais</i> 11 numéros par an
Statistische Informationen (orange) <i>deutsch / französisch / italienisch / niederländisch</i> vierteljährlich	8,—	10,—	1 250	7,25	100,—	28,—	34,—	4 370	25,50	350,—	Informations statistiques (sér. orange) <i>allemand, français, italien, néerlandais</i> publication trimestrielle
Statistische Grundzahlen <i>deutsch, französisch, italienisch, niederländisch, englisch</i> jährlich	4,—	5,—	620	3,60	50,—	—	—	—	—	—	Statistiques de base <i>allemand, français, italien, néerlandais, anglais</i> publication annuelle
Außenhandel : Monatsstatistik (rot) <i>deutsch / französisch</i> 11 Hefte jährlich	4,—	5,—	620	3,60	50,—	40,—	49,—	6 250	36,50	500,—	Commerce extérieur : Statistique mensuelle (série rouge) <i>allemand / français</i> 11 numéros par an
Außenhandel : Analytische Übersichten (rot) <i>deutsch / französisch</i> vierteljährlich in zwei Bänden (Importe-Exporte)											Commerce extérieur : Tableaux analytiques (série rouge) <i>allemand / français</i> publication trimestrielle de deux tomes (import - export) Fascicules janv.-mars, janv.-juin, janv.-sept. Fascicule janv.-déc.: Importations Exportations
Bände Jan.-März, Jan.-Juni, Jan.-Sept. Band Jan.-Dez.:	8,—	10,—	1 250	7,25	100,—	68,—	83,—	10 620	61,50	850,—	
Importe	12,—	15,—	1 870	11,—	150,—	—	—	—	—	—	
Exporte	20,—	24,50	3 120	18,—	250,—	—	—	—	—	—	
Außenhandel der assoziierten Überseegebiete (rot) <i>deutsch / französisch</i> vierteljährlich; kann nur im Abonnement bezogen werden Bereits veröffentlichte Jahressbände : 1959, 1960, 1961, 1962	—	—	—	—	—	56,—	68,—	8 750	50,—	700,—	Commerce extérieur : Commerce des associés d'outre-mer (série rouge) <i>allemand / français</i> publication trimestrielle; vente par abonnement seulement Fascicules annuels parus : 1959, 1960, 1961 et 1962
Kohle und sonstige Energieträger (Nachtblau) <i>deutsch / französisch / italienisch / niederländisch</i> zweimonatlich	6,—	7,50	930	5,40	75,—	30,—	37,—	4 680	27,30	375,—	Charbon et autres sources d'énergie (bleu nuit) <i>allemand / français / italien / néerlandais</i> publication bimestrielle
Industriestatistik (blau) <i>deutsch / französisch / italienisch / niederländisch</i> vierteljährlich	6,—	7,50	930	5,40	75,—	18,—	22,—	2 800	16,—	225,—	Statistiques industrielles (sér. bleue) <i>allemand / français / italien / néerlandais</i> publication trimestrielle
Eisen und Stahl (blau) <i>deutsch / französisch / italienisch / niederländisch</i> zweimonatlich	6,—	7,50	930	5,40	75,—	30,—	37,—	4 680	27,30	375,—	Sidérurgie (série bleue) <i>allemand / français / italien / néerlandais</i> publication bimestrielle
Sozialstatistik (gelb) <i>deutsch, französisch, italienisch, niederländisch</i> unregelmäßig	8,—	10,—	1 250	7,25	100,—	24,—	29,—	3 750	22,—	300,—	Statistiques sociales (série jaune) <i>allemand, français, italien, néerlandais</i> publication irrégulière
Agrarstatistik (grün) <i>deutsch / französisch</i> 6 - 8 Hefte jährlich	6,—	7,50	930	5,40	75,—	30,—	37,—	4 680	27,30	375,—	Statistiques agricoles (série verte) <i>allemand / français</i> 6 - 8 fascicules par an
Einzelveröffentlichungen :											
Außenhandel nach Ländern 1953-1958 <i>deutsch / französisch / italienisch / niederländisch / englisch</i>	16,—	19,50	2 500	14,50	200,—	—	—	—	—	—	Publications non périodiques : Commerce extérieur par pays 1953-58 <i>allemand / français / italien / néerlandais / anglais</i>
Internationales Warenverzeichnis für den Außenhandel (CST) <i>deutsch, französisch, italienisch, niederländisch</i>	4,—	5,—	620	3,60	50,—	—	—	—	—	—	Classification statistique et tarifaire pour le commerce international. (CST) <i>allemand, français, italien, néerlandais</i>
Einheitliches Länderverzeichnis für die Außenhandelsstatistik der EWG-Länder - Stand 1964 <i>deutsch / französisch / italienisch / niederländisch</i>	4,—	5,—	620	3,60	50,—	—	—	—	—	—	Code géographique commun pour les statistiques du commerce extérieur des pays de la CEE - Version 1964 <i>allemand / français / italien / néerlandais</i>
Systematisches Verzeichnis der Industrien in den Europäischen Gemeinschaften (NICE) <i>deutsch / französisch und italienisch / niederländisch</i>	4,—	5,—	620	3,60	50,—	—	—	—	—	—	Nomenclature des Industries établies dans les Communautés Européennes (NICE) <i>allemand / français et italien / néerlandais</i>
Einheitliches Güterverzeichnis für die Verkehrsstatistik (NST) <i>deutsch, französisch</i>	4,—	5,—	620	3,60	50,—	—	—	—	—	—	Nomenclature uniforme de marchandises pour les Statistiques de Transport (NST) <i>allemand, français</i>

VERTRIEBSSTELLEN
SERVICES DE VENTE ET D'ABONNEMENT
SERVIZI PER LA VENDITA E L'ABBONAMENTO
VERKOOP- EN ABONNEMENTSDIENST

Diese Veröffentlichung kann im Abonnement zum Preis von DM 56,— durch die nachstehend aufgeführten Vertriebsstellen bezogen werden .

Cette publication est vendue par abonnement au prix de Ffr. 68,— ou FB 700,— par l'entremise des bureaux de vente ci-dessous :

Questa pubblicazione è in vendita in abbonamento al prezzo di Lit. 8.750,— da richiedersi agli uffici di vendita seguenti :

Deze publikatie kost per abonnement Fl. 50,— of Fb 700,— en is verkrijgbaar bij onderstaande verkoopadressen :

DEUTSCHLAND (BR)

BUNDESANZEIGER, Postfach — Köln 1
Fernschreiber: Anzeiger Bonn 08.882.595

FRANCE

SERVICE DE VENTE EN FRANCE DES PUBLICATIONS DES COMMUNAUTÉS EUROPÉENNES
26, rue Desaix — Paris 15^e
Compte courant postal : Paris 23-96

BELGIË-BELGIQUE

BELGISCH STAATSBLAD
Leuvense weg, 40 — Brussel
MONITEUR BELGE
40, rue de Louvain — Bruxelles

GRAND-DUCHÉ DE LUXEMBOURG

OFFICE CENTRAL DE VENTE DES PUBLICATIONS DES COMMUNAUTÉS EUROPÉENNES
9, rue Goethe — Luxembourg

ITALIA

LIBRERIA DELLO STATO
Piazza G. Verdi, 10 — Roma

Agenzie:

ROMA — Via del Tritone, 61/A et 61/B

ROMA — Via XX Settembre
(Palazzo Ministero delle Finanze)

MILANO — Galleria Vittorio Emanuele, 3

NAPOLI — Via Chiaia, 5

FIRENZE — Via Cavour, 46/R

NEDERLAND

STAATSDRUKKERIJ- EN UITGEVERIJBEDRIJF
Fluwelen Burgwal 18 — Den Haag

GREAT BRITAIN AND COMMONWEALTH

H.M. STATIONERY OFFICE
P.O. Box 569 — London S.E. 1

ANDERE LÄNDER — AUTRES PAYS — ALTRI PAESI — ANDERE LANDEN

Zentralvertriebsbüro der Veröffentlichungen der Europäischen Gemeinschaften

Office central de vente des publications des Communautés européennes

Ufficio centrale di vendita delle pubblicazioni delle Comunità europee

Centraal verkoopkantoor van de publikaties van de Europese Gemeenschappen

Central Sales Office for publications of the European Communities

Luxembourg : 2, Place de Metz