

Januar/Dezember - 1963 - Janvier/Décembre

3<sup>e</sup> Partie

OSCE:7

STATISTISCHES AMT  
DER EUROPÄISCHEN GEMEINSCHAFTEN

Anschriften :

Europäische Wirtschaftsgemeinschaft  
Brüssel, avenue de Tervueren 188a — Tel. 71 00 90

Europäische Atomgemeinschaft  
Brüssel, rue Belliard 51 — Tel. 13 40 90

Europäische Gemeinschaft für Kohle und Stahl  
Luxemburg, Hotel Star — Tel. 4 08 41

Zuschriften über diese Veröffentlichung erbeten an :

Statistisches Amt der Europäischen Gemeinschaften  
Avenue de Tervueren 188a  
Brüssel 15

OFFICE STATISTIQUE  
DES COMMUNAUTÉS EUROPÉENNES

Adresses :

Communauté économique européenne  
Bruxelles, 188a, avenue de Tervueren — Tél. 71 00 90

Communauté européenne de l'énergie atomique  
Bruxelles, 51, rue Belliard — Tél. 13 40 90

Communauté européenne du charbon et de l'acier  
Luxembourg, Hôtel Star — Tél. 4 08 41

Adresser la correspondance relative  
à cette publication :

Office Statistique des Communautés Européennes  
188a, avenue de Tervueren  
Bruxelles 15

STATISTICAL OFFICE  
OF THE EUROPEAN COMMUNITIES

Adresses :

European Economic Community  
Brussels, 188a, avenue de Tervueren — Tel. 71 00 90

European Atomic Energy Community  
Brussels, 51, rue Belliard — Tel. 13 40 90

European Coal and Steel Community  
Luxembourg, Hôtel Star — Tél. 4 08 41

Any letter relating to this publication should be  
addressed to :

Statistical Office of the European Communities  
188a, avenue de Tervueren  
Brussels 15

ISTITUTO STATISTICO  
DELLE COMUNITA' EUROPEE

Indirizzi :

Comunità Economica Europea  
Bruxelles, 188a, avenue de Tervueren — Tel. 71 00 90

Comunità Europea dell'Energia Atomica  
Bruxelles, 51, rue Belliard — Tel. 13 40 90

Comunità Europea del Carbone e dell'Acciaio  
Lussemburgo, Hôtel Star — Tel. 4 08 41

Indirizzare la corrispondenza relativa a questa  
pubblicazione a :

Istituto Statistico delle Comunità Europee  
188a, avenue de Tervueren  
Bruxelles 15

BUREAU VOOR DE STATISTIEK  
DER EUROPESE GEMEENSCHAPPEN

Adressen :

Europese Economische Gemeenschap  
Brussel, Tervurenlaan 188a — Tel. 71 00 90

Europese Gemeenschap voor Atoomenergie  
Brussel, Belliardstraat 51 — Tel. 13 40 90

Europese Gemeenschap voor Kolen en Staal  
Luxemburg, Hotel Star — Tel. 4 08 41

Correspondentie betreffende deze publikatie gelieve  
men te richten aan het :

Bureau voor de Statistiek der Europese Gemeenschappen  
Tervurenlaan 188a  
Brussel 15

**STATISTIKEN ÜBER DEN AUSSENHANDEL**

Assoziierte Übersee-Gebiete

**Januar-Dezember 1963**

**STATISTIQUES DU COMMERCE EXTÉRIEUR**

Associés d'Outre-Mer

**Janvier-Décembre 1963**

*3<sup>e</sup> Partie*

**STATISTICHE DEL COMMERCIO CON L'ESTERO**

Associati d'Oltremare

**Gennaio-Dicembre 1963**

**STATISTIEK VAN DE BUITENLANDSE HANDEL**

Geassocieerde Overzeese Gebieden

**Januari-December 1963**

**FOREIGN TRADE STATISTICS**

Associated Overseas Areas

**January-December 1963**

*Les AOM se définissent comme suit :*

- I. — *Pays et territoires d'outre-mer associés (EAMA + TOM):*  
*Sénégal, Mali, Côte-d'Ivoire, Dahomey, Mauritanie, Niger, Haute Volta, Congo (Brazza), République Centrafricaine, Tchad, Gabon, Togo, Cameroun, République Malgache, Congo (Léo), Rwanda, Burundi, République de Somalie, Surinam, Antilles néerlandaises, Nouvelle-Guinée néerlandaise <sup>(1)</sup>, Saint-Pierre et Miquelon, Comores, Côte française des Somalis, Nouvelle-Calédonie, Polynésie française.*
- II. — *Départements d'Outre-mer (DOM) :*  
*Guadeloupe, Martinique, Guyane française, Réunion.*
- III. — *Sans régime d'association défini :*  
*Algérie (incluant les deux anciens départements sahariens). Depuis 1963 n'est plus reprise dans les AOM.*

Zu den AOM gehören :

- I. — *Assoziierte überseeische Länder und Hoheitsgebiete (EAMA + TOM) :*  
*Senegal, Mali, Elfenbeinküste, Dahome, Mauretanien, Niger, Obervolta, Kongo (Brazza), Zentralafrikanische Republik, Tschad, Gabun, Togo, Kamerun, Madagaskar, Kongo (Léo), Rwanda, Burundi, Somalia, Surinam, Niederländische Antillen, Niederländisch-Neuguinea <sup>(1)</sup>, St Pierre und Miquelon, Komoren, Französische Somalisküste, Neu Kaledonien, Französisch-Polynesien.*
- II. — *Überseeische Departements (DOM) :*  
*Guadeloupe, Martinique, Guyana, Réunion.*
- III. — *Art und Weise der Assoziierung nicht festgelegt :*  
*Algerien (Einschliesslich der beiden ehemaligen Sahara-Departements). Ab 1963 nicht mehr in der AOM aufgeführt.*

<sup>(1)</sup> *N'est plus associée à la CEE depuis le 18/8/1962.*  
Nicht mehr assoziiert mit der EWG seit 18.8.1962.

Inhaltswiedergabe nur mit Quellen-  
nachweis gestattet

La riproduzione del contenuto è sub-  
ordinata alla citazione della fonte

Reproduction of the contents of this  
publication is subject to acknowledg-  
ment of the source.

La reproduction des données est sub-  
ordonnée à l'indication de la source

Het overnemen van gegevens is toege-  
staan mits duidelijke bronvermelding

# INHALTSÜBERSICHT TABLE DES MATIÈRES

**Graphische Darstellungen :**  
*Graphiques :*

Aussenhandel der EAMA, TOM und DOM von 1959 bis 1963 <i>Commerce Extérieur des EAMA, TOM et DOM de 1959 à 1963</i> . . . . .	8
Einfuhr-/Ausfuhr Überschuss der EAMA, TOM, und DOM von 1959 bis 1963 <i>Balance Commerciale des EAMA, TOM et DOM de 1959 à 1963</i> . . . . .	9
Einfuhr-/Ausfuhr Überschuss der EAMA in 1959 und 1963 <i>Balance Commerciale des EAMA en 1959 et 1963</i> . . . . .	10
Anteil der EWG in der Aussenhandel der EAMA in 1959 und 1963 <i>Part de la CEE dans le commerce extérieur des EAMA en 1959 et 1963</i> . . . . .	11

**Aussenhandel der AOM von 1959 bis 1963 :**  
*Commerce Extérieur des AOM de 1959 à 1963 :*

Gesamthandel <i>Ensemble du commerce</i> . . . . .	12
Handel mit EWG <i>Commerce avec la CEE</i> . . . . .	13
Anteil der EWG in % des Wertes vom Gesamthandel <i>Part de la CEE en % de la valeur du commerce total</i> . . . . .	14
Einfuhr-/Ausfuhr Überschuss <i>Balance commerciale</i> . . . . .	15
Wirtschaftsräume <i>Zones Economiques</i> . . . . .	18

**Handel der einzelnen Überseegebiete, gegliedert nach Erzeugnissen und nach Ländern :**  
*Commerce de chaque Associé d'Outre-Mer, ventilé par produits et par pays :*

*Import      Export*

Einfuhr nach Erzeugnissen gegliedert nach Einfuhrländern und Ursprungsräumen <i>Importations par produits ventilés par pays importateurs et zones d'origine</i> . . . . .	19
Ausfuhr nach Erzeugnissen gegliedert nach Ausfuhrländern und Bestimmungsräumen <i>Exportations par produits ventilés par pays exportateur en zones de destination</i> . . . . .	111

**Anmerkungen :**

*Observations :*

Inhalt des Bandes . . . . .	I
<i>Contenu du volume</i> . . . . .	V
Begriffsbestimmungen und Anmerkungen . . . . .	I
<i>Définitions et remarques</i> . . . . .	V
Quellen . . . . .	V
<i>Sources</i> . . . . .	V

Abkürzungen . . . . .	I
<i>Abréviations</i> . . . . .	V

Umrechnungskurse . . . . .	II
<i>Taux de conversion</i> . . . . .	VI

Besondere Bemerkungen . . . . .	II
<i>Observations particulières</i> . . . . .	VI

Anmerkungen zu den Erzeugnissen . . . . .	III
<i>Notes par produits</i> . . . . .	VII

Verzeichnis der Partnerländer . . . . .	5
<i>Classification des pays partenaires</i> . . . . .	5





LAND ZONE		PAYS ZONE				
. Martinique (nur für Frankreich s. 547)	548	22	. MARTINIQUE (pour la France uniquement., cf 547)	Kambodscha	738	CAMBODGE
Westindien, Jamaika, Trinidad und Tobago	549		INDES OCCID., Jamaïque, Trinidad et Tobago	Malaiischer Bund	739	MALAISIE FED
. Antillen, Niederländische	557	23	. ANTILLES NEERL	Singapur	747	SINGAPOUR
Kolumbien	558		COLOMBIE	Indonesien (einschl. West-Neuguinea)	748	INDONESIE (incl. Nouvelle-Guinée occidentale)
Venezuela	559		VENEZUELA	Nordborneo, Brunei, Sarawak	757	BORNEO NRD BRIT, Brunei Sarawak
Britisch-Guayana, Falklandinseln	567		GUYANE BRIT, Iles Falkland	Philippinen	758	PHILIPPINES
. Surinam	568	23	. SURINAM	Macau, Portugisisch-Timor	767	TIMOR P MACAO (Timor portugais, Macao)
. Französisch-Guayana	569	22	. GUYANE FR	Mongolische Volksrepublik	777	MONGOLIE POP
Ecuador	577		EQUATEUR	China, Volksrepublik, Tibet	778	CHINE CONTINENT, Tibet
Peru	578		PEROU	Korea, Nord-	787	COREE NORD
Brasilien	579		BRESIL	Korea, Süd-	788	COREE SUD
Chile	587		CHILI	Japan	789	JAPON
Bolivien	588		BOLIVIE	Taiwan (Formosa)	797	FORMOSE TAIWAN
Paraguay	589		PARAGUAY	Hong Kong	798	HONG KONG
Uruguay	597		URUGUAY			
Argentinien	598		ARGENTINE			
				<b>Australie und Ozeanien</b>		<b>Australie et Océanie</b>
<b>Asien</b>			<b>Asie</b>	Australischer Bund	817	AUSTRALIE
Zypern	607		CHYPRE	Neuseeland	827	NOUV ZELANDE
Libanon	608		LIBAN	Ozeanien, Amerikanisch-Ozeanien, Britisch- (für Frankreich ohne die Neuen Hebriden, s. 858)	847	DEP USA OCEANIE
Syrien	617		SYRIE	. Ozeanien, Französisch- (für Frankreich ohne die Neuen Hebriden, s. 858)	857	OCEANIE BRIT (pour la France sauf les Nouvelles-Hebrides, cf 858)
Irak	618		IRAK	. Neue Hebriden (nur für Frankreich, s. 857)	858	23 . NOUV HEBRIDES (pour la France uniquement, cf 857)
Iran	627		IRAN	. Ozeanien, Französisch- (für Frankreich ohne Polynesien, s. 868)	867	23 . OCEANIE FRANC (pour la France sauf la Polynésie, cf 868)
Afghanistan	628		AFGHANISTAN	. Französische-Polynesien (nur für Frankreich s. 867)	868	23 . POLYNESIE FR (pour la France uniquement, cf 867)
Israel	629		ISRAEL			
Jordanien	637		JORDANIE	<b>Verschiedenes</b>		<b>Divers</b>
Saudi-Arabien	638		ARABIE SEODITE	Schiffsbedarf	917	PROVISIONS BORD
Kuwait	647		KOWEIT	Sonderfälle a.n.g., Polargebiete	937	DIVERS NDA, régions polaires
Bahrain	648		BAHREIN	Nicht ermittelte Länder	957	NON SPECIFIES
Katar	649		QUATAR	Freihäfen	958	PORTS FRANCS
Maskat und Oman, Befriedetes Oman	659		MASC OMAN TR OM	Geheim	977	SECRET
Jemen	668		YEMEN			
Aden	669		ADEN			
Pakistan	707		PAKISTAN			
Indien, Republik, Sikkim	708		UNION INDIENNE, Sikkim			
Ceylon, Malediven	709		CEYLAN MALDIVES			
Nepal, Bhutan	717		NEPAL BHOUTAN			
Birma	718		UNION BIRMANE			
Thailand	719		THAILANDE			
Laos	727		LAOS			
Vietnam, Nord-	728		VIETNAM NORD			
Vietnam, Süd-	729		VIETNAM SUD			

#### WIRTSCHAFTSRÄUME

	Zone
Die nachstehenden Kenn-Ziffern im « Einheitslichen-Länderverzeichnis », weisen die Zugehörigkeit der Länder zu den einzelnen Räumen aus)	
Insgesamt der Ursprungs- oder Bestimmungsländer (Welt)	01
Mitgliedstaaten der EWG (Mutterländer)	
Insgesamt EAMA, DOM, TOM (einschl. Surinam und Niederländische Antillen vom 1.1.63 an; ohne West-Neuguinea vom 1.1.63)	21
Assoziierte afrikanische Staaten und Madagaskar	22
Überseeische Departements der EWG-Mitgliedstaaten	23
Assoziierte überseeische Gebiete der EWG	26
Andere afrikanische Länder	

#### ABKÜRZUNG ABREVIATION

MONDE
CEE
AOM
EAMA
DOM
TOM
AUT. AFRIQUE

#### ZONES ECONOMIQUES

(Le code-repère ci-dessous identifié dans le « Code géographique commun » les pays appartenant à chaque zone)

Total général des pays d'origine ou de destination  
Etats Membres de la CEE (Métropoles).  
Ensemble de: EAMA, DOM, TOM (y compris Surinam et Antilles néerlandaises depuis le 1-1-63; non compris Nouvelle Guinée occidentale depuis le 1-1-63).  
Etats africains et malgache associés.  
Départements d'Outre-Mer des Etats Membres de la CEE.  
Territoires d'Outre-Mer associés à la CEE.  
Autres pays d'Afrique.

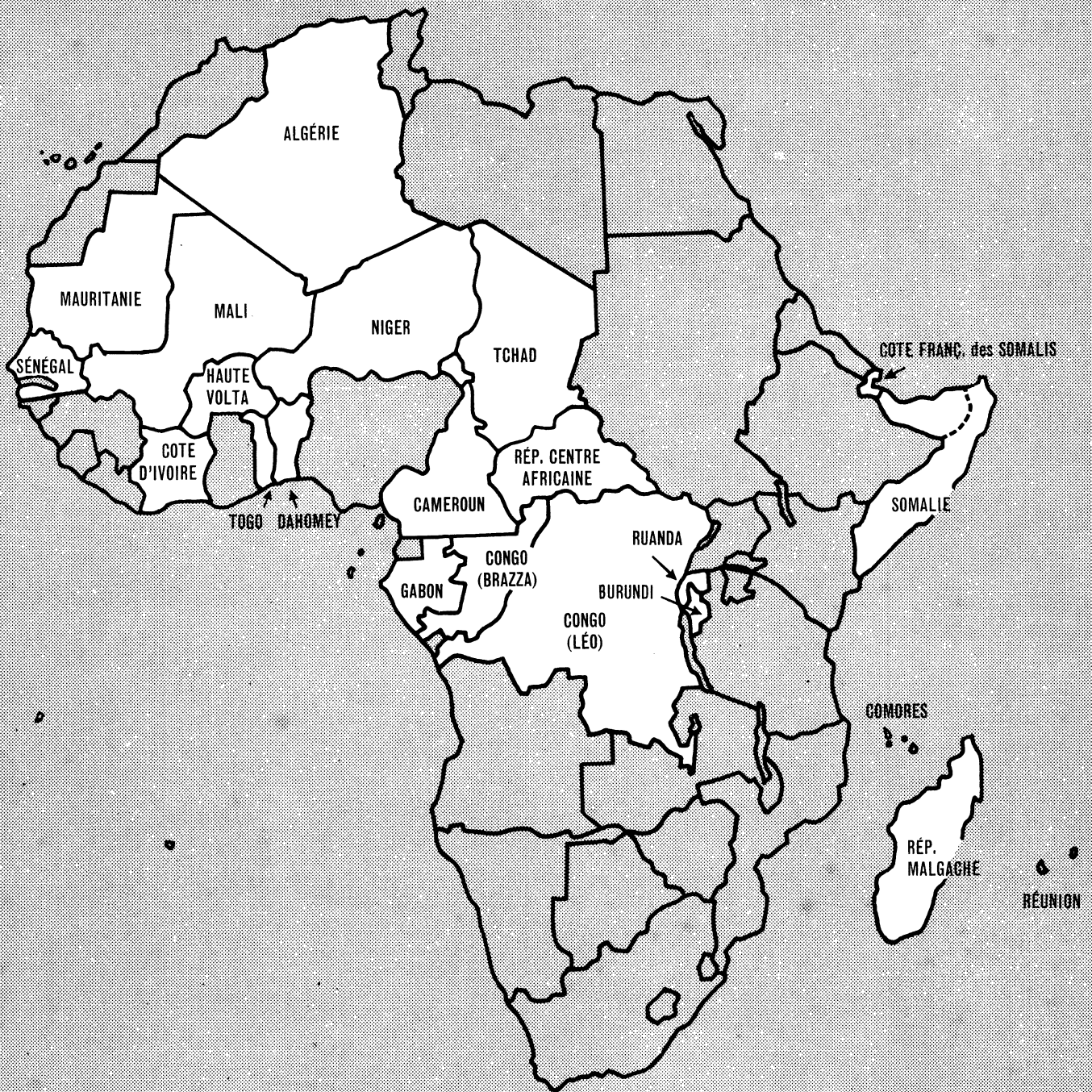


# ASSOZIIERTE ÜBERSEEGBIETE in AFRIKA

(Stand: 31.12.62)

# ASSOCIÉS D'OUTREMER en AFRIQUE

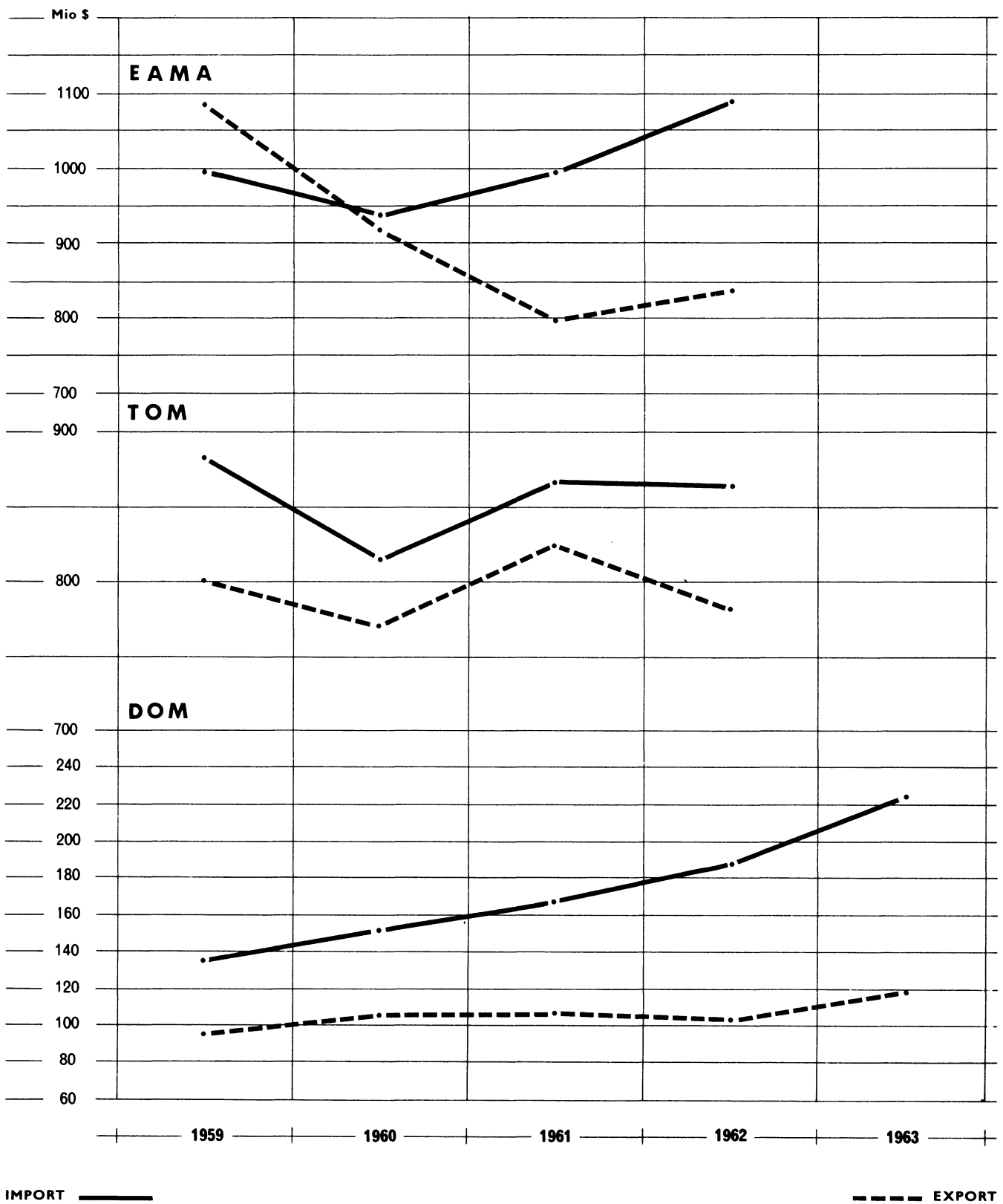
(Situation au 31.12.62)



Die statistischen Erhebungsgebiete sind schraffiert umrandet

Les tracés ci-dessus correspondent aux territoires statistiques

COMMERCE DES AOM  
HANDEL DER ASSOZIIERTEN ÜBERSEEGBIETE



Mio \$

COMMERCE DES AOM

HANDEL DER ASSOZIIERTEN ÜBERSEEGBIETE

+ 100

Balance commerciale

+ = excédent d'importations

Einfuhr-/Ausfuhr-Überschuss


+ = Ausfuhrüberschuss

0

E A M A


- 100

- 200



Commerce total des AOM

Gesamthandel der Assoziierten Überseegebiete



Commerce avec la CEE

Handel mit der EWG

1959

1960

1961

1962

1963

1959

1960

1961

1962

1963

0

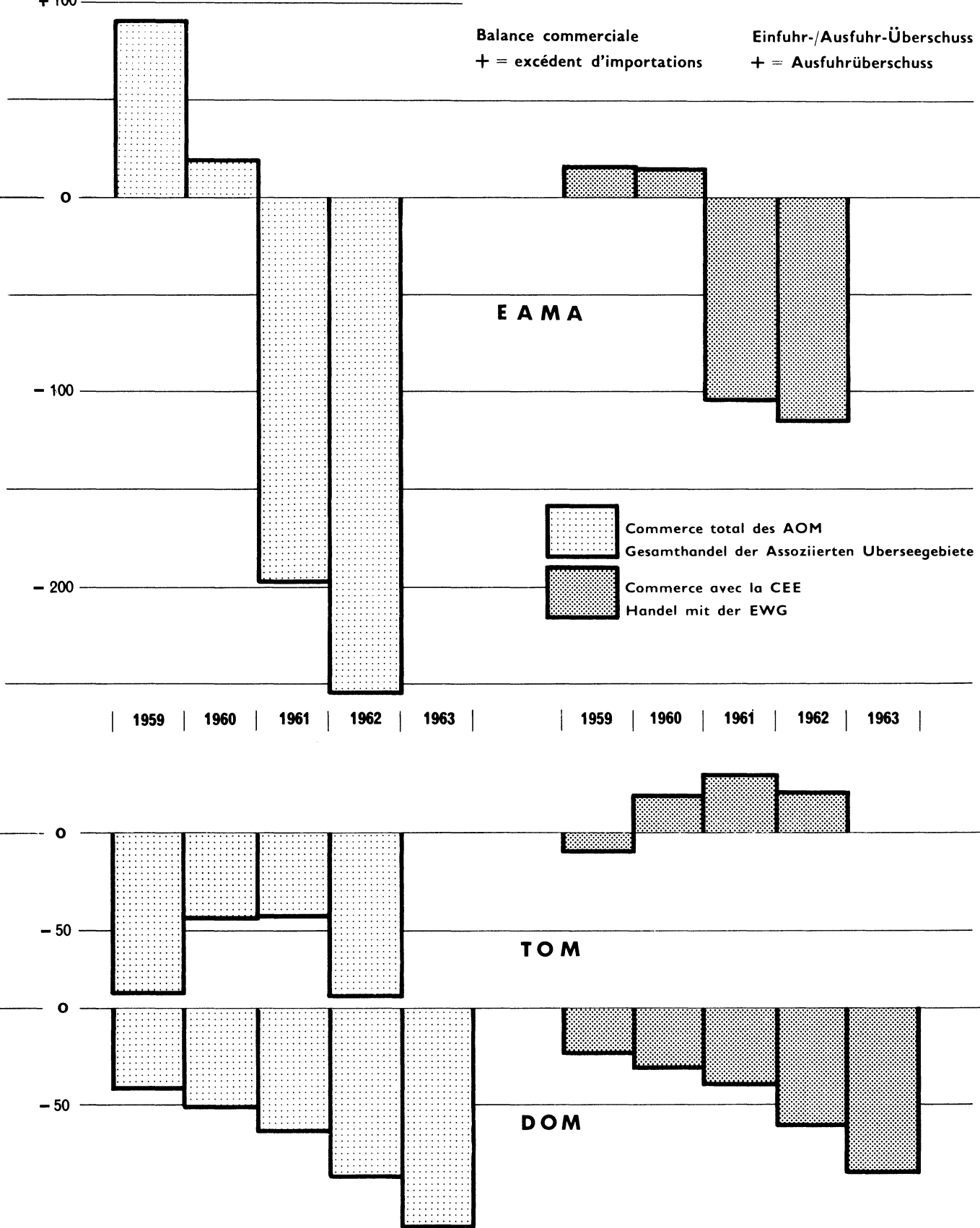
T O M

- 50

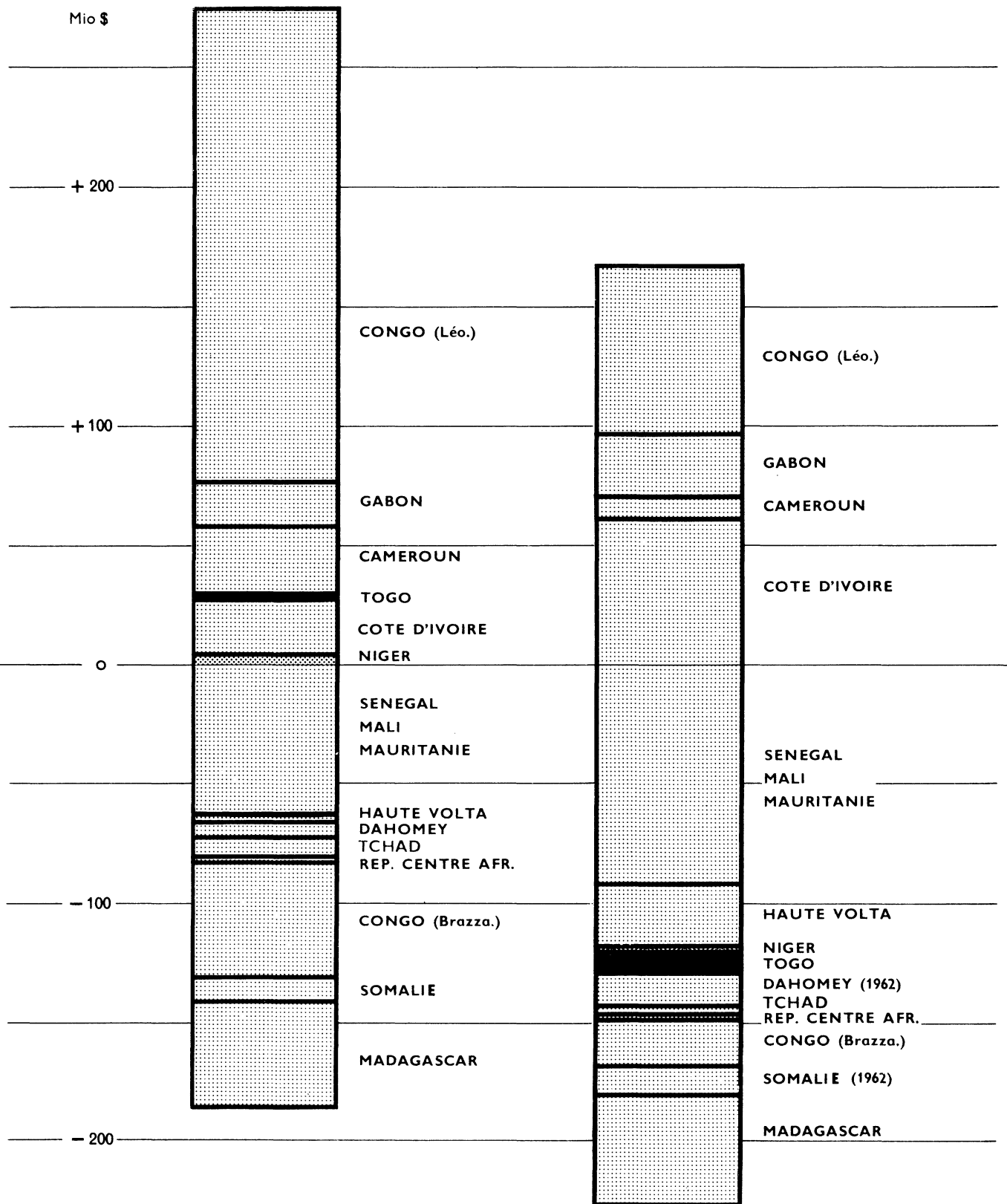
0

D O M

- 50



BALANCE COMMERCIALE DES EAMA  
EINFUHR-/ AUSFUHR-ÜBERSCHUSS DER EAMA

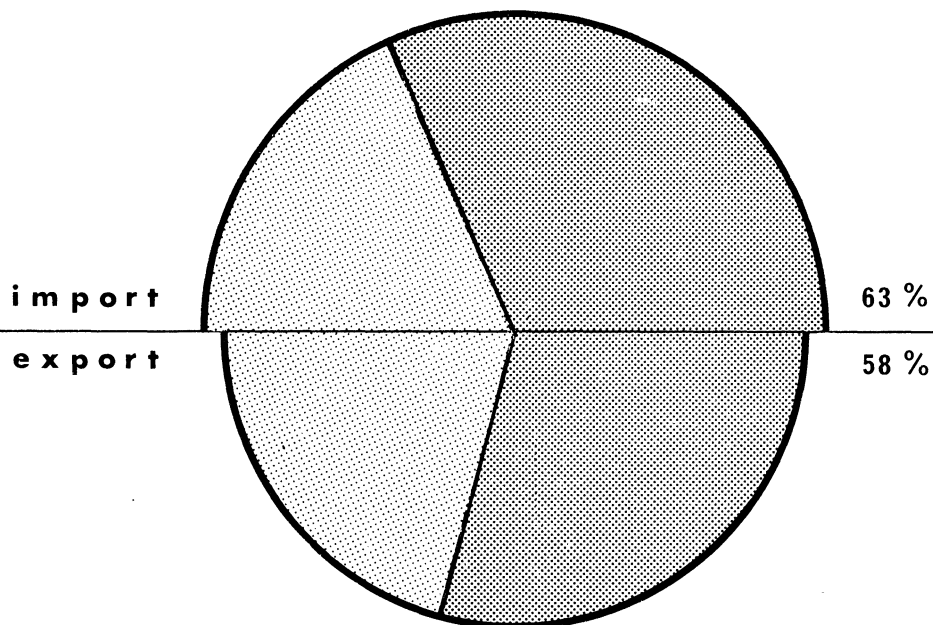
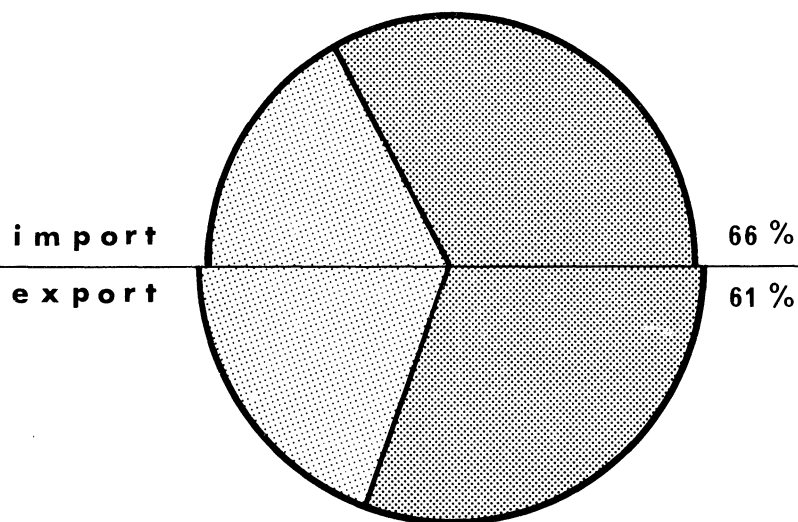


1959

1963

PART DE LA CEE DANS LE COMMERCE EXTÉRIEUR DES EAMA

ANTEIL DER EWG AM AUSSENHANDEL DER EAMA



AUSSENHANDEL DER AOM  
 Gesamthandel

 COMMERCE EXTERIEUR DES AOM  
 Ensemble du Commerce

Mio \$

	Einfuhr/Importations					Ausfuhr/Exportations				
	1959	1960	1961	1962	1963	1959	1960	1961	1962	1963
Mauritanie	.	.	31,1	35,7	30,0	.	.	1,8	2,8	5,2
Mali	.	.	35,6	45,8	34,2	.	.	14,1	10,0	10,6
Haute Volta	8,4	8,2	28,4	34,7	37,1	4,5	4,3	3,6	7,9	9,3
Niger	7,2	13,0	18,8	25,5	22,7	11,6	12,6	15,5	14,5	19,7
Sénégal	178,4	172,1	155,2	154,8	156,1	115,8	112,9	124,1	124,2	110,5
Côte d'Ivoire	114,5	120,0	149,9	146,5	169,8	137,0	151,2	176,6	181,2	230,3
Togo	15,2	26,1	26,2	27,1	29,0	17,6	14,5	18,7	17,2	18,3
Dahomey	16,0	26,9	25,4	26,8	.	9,8	16,5	14,5	10,9	.
Cameroun	81,6	84,5	96,0	101,8	108,3	108,4	97,0	98,0	103,4	118,0
Tchad	24,9	25,3	25,3	29,1	29,1	16,7	13,3	21,4	16,5	22,5
République Centrafricaine	17,4	20,1	22,2	25,2	26,4	15,4	13,9	13,7	14,2	22,0
Gabon	27,6	31,7	35,8	38,8	48,1	45,0	47,9	55,2	58,7	73,4
Congo (Brazza)	56,2	70,1	79,0	67,8	61,9	14,3	17,9	19,7	35,1	41,7
Congo (Léo)	300,7	178,9	129,9	170,8	316,1	496,1	337,3	118,2	120,6	385,2
Rwanda	.	.	.	.	.	.	.	.	.	.
Burundi	.	.	.	.	.	.	.	.	.	.
Somalie (Nord)	} 30,8	30,2	32,2	37,8	.	20,8	23,0	26,3	25,5	.
Somalie (Sud)										
Madagascar	119,5	112,0	103,4	121,6	127,5	75,5	74,9	77,5	94,3	82,1
<b>TOTAL EAMA</b>	<b>998,4</b>	<b>919,1</b>	<b>994,6</b>	<b>1 089,8</b>	<b>.</b>	<b>1 088,5</b>	<b>937,2</b>	<b>799,0</b>	<b>837,0</b>	<b>.</b>
Curacao	396,0	312,3	314,2	329,3	.	334,8	280,0	296,0	284,9	.
Aruba	380,2	369,0	402,5	391,0	.	377,0	378,0	413,0	402,8	.
Surinam	45,0	54,1	53,6	54,6	.	40,3	43,1	40,9	42,0	.
Côte française des Somalis	13,2	13,4	16,9	14,5	25,7	1,3	0,9	1,6	2,0	1,8
Comores	3,2	3,8	3,7	4,4	5,4	3,0	3,2	2,8	2,5	4,7
Saint-Pierre et Miquelon	4,1	4,4	4,6	4,3	5,2	1,8	1,8	2,5	1,7	1,7
Nouvelle Calédonie	28,1	38,3	47,5	41,0	38,5	29,6	51,3	55,8	34,4	46,2
Polynésie française	12,8	18,3	23,4	25,2	.	12,3	12,5	11,5	10,8	.
<b>TOTAL TOM</b>	<b>882,6</b>	<b>813,6</b>	<b>866,4</b>	<b>864,3</b>	<b>.</b>	<b>800,1</b>	<b>770,8</b>	<b>824,1</b>	<b>781,1</b>	<b>.</b>
Réunion	44,3	52,0	57,7	63,3	69,7	28,9	36,4	36,7	33,0	38,1
Guadeloupe	42,0	48,3	52,3	57,5	69,6	34,8	34,7	36,0	35,2	38,2
Martinique	42,8	46,4	50,8	57,0	73,8	31,3	32,3	33,5	33,6	35,6
Guyane	6,7	7,5	7,5	10,4	11,3	0,9	1,1	0,7	0,7	0,9
<b>TOTAL DOM</b>	<b>135,8</b>	<b>154,2</b>	<b>168,3</b>	<b>188,4</b>	<b>224,1</b>	<b>95,9</b>	<b>104,5</b>	<b>106,9</b>	<b>102,5</b>	<b>112,8</b>
<b>TOTAL AOM</b>	<b>2 016,8</b>	<b>1 886,9</b>	<b>2 029,3</b>	<b>2 142,5</b>	<b>.</b>	<b>1 984,5</b>	<b>1 812,5</b>	<b>1 730,0</b>	<b>1 720,6</b>	<b>.</b>

AUSSENHANDEL DER AOM  
Handel mit EWG

COMMERCE EXTERIEUR DES AOM  
Commerce avec la CEE

Mio \$

	Einfuhr/Importations					Ausfuhr/Exportations				
	1959	1960	1961	1962	1963	1959	1960	1961	1962	1963
Mauritanie	.	.	26,1	27,8	22,5	.	.	0,3	1,4	3,5
Mali	.	.	26,5	23,1	13,7	.	.	2,5	1,8	2,2
Haute Volta	6,6	6,0	18,3	19,8	20,3	0,9	0,2	0,4	1,6	2,6
Niger	5,2	6,9	10,2	15,6	12,9	9,9	8,9	12,0	11,4	14,0
Sénégal	131,9	132,8	116,8	115,3	116,0	99,7	94,5	102,3	109,7	98,1
Côte d'Ivoire	83,5	95,0	118,1	113,0	129,1	85,5	102,3	121,9	125,3	161,9
Togo	8,5	16,9	14,2	13,0	14,1	14,7	11,5	13,5	12,1	13,6
Dahomey	11,3	19,9	16,9	18,0	.	8,3	14,0	10,9	8,4	.
Cameroun	57,3	56,6	61,9	65,6	74,1	81,3	81,8	81,8	83,7	98,8
Tchad	17,3	16,3	16,2	18,5	18,4	13,8	9,5	17,2	9,9	15,3
République Centrafricaine	12,9	14,5	15,8	18,0	20,0	12,9	10,7	11,3	9,0	11,8
Gabon	19,7	21,8	25,9	28,1	34,5	34,2	36,8	39,6	44,9	50,6
Congo (Brazza)	37,3	52,4	59,4	53,4	46,2	11,0	14,1	14,4	25,5	31,1
Congo (Léo)	163,3	88,4	60,7	68,6	132,3	234,9	184,5	90,1	82,6	115,8
Rwanda	.	.	.	.	.	.	.	.	.	.
Burundi	.	.	.	.	.	.	.	.	.	.
Somalie (Nord)	.	10,2	11,8	12,2	.	.	13,0	14,8	13,1	.
Somalie (Sud)	.	.	.	.	.	.	.	.	.	.
Madagascar	93,1	86,4	83,4	99,8	104,2	45,5	46,2	45,9	56,4	50,0
<b>TOTAL EAMA</b>	<b>657,9</b>	<b>624,1</b>	<b>682,3</b>	<b>710,2</b>	<b>.</b>	<b>663,5</b>	<b>628,0</b>	<b>582,1</b>	<b>598,0</b>	<b>.</b>
Curaçao	33,8	24,4	20,0	22,6	.	25,5	28,7	26,8	28,6	.
Aruba	6,4	5,9	4,0	5,4	.	13,8	22,8	39,6	55,3	.
Surinam	13,3	16,5	15,5	19,8	.	3,2	3,5	3,9	4,8	.
Côte Française des Somalis	3,6	4,7	6,0	9,0	14,3	0,8	0,6	0,8	1,3	1,3
Comores	1,4	1,7	1,8	2,3	3,0	1,6	2,1	2,0	2,0	2,5
Saint-Pierre et Miquelon	1,2	1,5	1,6	1,8	2,2	0,4	0,4	0,6	0,6	0,6
Nouvelle Calédonie	14,8	22,1	31,8	27,4	23,8	19,7	39,5	43,1	25,4	30,6
Polynésie Française	5,9	9,8	13,0	14,9	.	6,8	6,8	5,8	5,6	.
<b>TOTAL TOM</b>	<b>80,4</b>	<b>86,6</b>	<b>93,7</b>	<b>103,2</b>	<b>.</b>	<b>71,8</b>	<b>104,4</b>	<b>122,6</b>	<b>123,6</b>	<b>.</b>
Réunion	30,9	38,8	41,7	46,2	49,3	25,8	29,5	32,7	28,3	31,8
Guadeloupe	34,6	40,1	42,3	47,2	57,1	29,3	32,2	28,5	29,5	28,0
Martinique	35,2	37,4	40,3	46,4	59,4	28,7	30,8	30,2	31,4	31,6
Guyane	5,1	6,0	5,6	8,7	9,4	0,5	0,7	0,4	0,3	0,4
<b>TOTAL DOM</b>	<b>105,8</b>	<b>122,3</b>	<b>129,9</b>	<b>148,5</b>	<b>175,1</b>	<b>84,3</b>	<b>93,2</b>	<b>91,8</b>	<b>89,5</b>	<b>91,8</b>
<b>TOTAL AOM</b>	<b>844,1</b>	<b>833,0</b>	<b>905,9</b>	<b>961,9</b>	<b>.</b>	<b>819,6</b>	<b>825,6</b>	<b>796,5</b>	<b>811,1</b>	<b>.</b>

## AUSSENHANDEL DER AOM

Anteil der EWG in % des Wertes vom Gesamthandel

## COMMERCE EXTERIEUR DES AOM

Part de la CEE en % de la valeur du Commerce Total de chaque AOM

	Einfuhr/Importations					Ausfuhr/Exportations				
	1959	1960	1961	1962	1963	1959	1960	1961	1962	1963
Mauritanie	.	.	84	78	75	.	.	17	50	67
Mali	.	.	74	50	40	.	.	18	18	21
Haute Volta	79	73	64	57	55	20	5	11	20	28
Niger	72	53	54	61	57	85	71	77	79	71
Sénégal	74	77	75	74	74	86	84	82	88	89
Côte d'Ivoire	73	79	79	77	76	62	68	69	69	70
Togo	56	65	54	48	49	84	79	72	70	74
Dahomey	71	74	67	67	.	85	85	75	77	.
Cameroun	70	67	64	64	68	75	84	83	81	84
Tchad	69	64	64	64	63	83	71	80	60	68
République Centrafricaine	74	72	71	71	76	84	77	82	63	54
Gabon	71	69	72	72	72	76	77	72	76	69
Congo (Brazza)	66	75	75	79	75	77	79	73	73	75
Congo (Léo)	54	49	47	40	42	47	55	76	68	30
Rwanda	.	.	.	.	.	.	.	.	.	.
Burundi	.	.	.	.	.	.	.	.	.	.
Somalie (Nord)	.	34	37	32	.	.	57	56	51	.
Somalie (Sud)	.	.	.	.	.	.	.	.	.	.
Madagascar	78	77	81	82	82	60	62	59	60	61
<b>TOTAL EAMA</b>	<b>66</b>	<b>68</b>	<b>69</b>	<b>65</b>	<b>.</b>	<b>61</b>	<b>67</b>	<b>73</b>	<b>71</b>	<b>.</b>
Curaçao	9	8	6	7	.	8	10	9	10	.
Aruba	2	2	1	1	.	4	6	10	14	.
Surinam	30	30	29	36	.	8	8	10	11	.
Côte Française des Somalis	27	35	36	62	56	62	67	50	65	72
Comores	44	45	49	52	56	53	66	72	80	53
Saint-Pierre et Miquelon	29	34	35	42	42	22	22	24	35	35
Nouvelle Calédonie	53	58	67	67	62	67	77	77	74	66
Polynésie Française	46	54	56	59	.	55	54	50	52	.
<b>TOTAL TOM</b>	<b>9</b>	<b>11</b>	<b>11</b>	<b>12</b>	<b>.</b>	<b>9</b>	<b>14</b>	<b>15</b>	<b>16</b>	<b>.</b>
Réunion	70	75	72	73	71	89	81	89	86	83
Guadeloupe	82	83	81	82	82	84	93	79	84	73
Martinique	82	81	79	81	80	92	95	90	93	89
Guyane	76	80	75	84	83	56	64	57	43	44
<b>TOTAL DOM</b>	<b>78</b>	<b>79</b>	<b>77</b>	<b>79</b>	<b>78</b>	<b>88</b>	<b>89</b>	<b>86</b>	<b>87</b>	<b>81</b>
<b>TOTAL AOM</b>	<b>42</b>	<b>44</b>	<b>45</b>	<b>45</b>	<b>.</b>	<b>41</b>	<b>46</b>	<b>46</b>	<b>47</b>	<b>.</b>



AUSSENHANDEL DER AOM  
Einfuhr-/Ausfuhr Überschuss

COMMERCE EXTERIEUR DES AOM  
Balance Commerciale

Mio \$

	Gesamthandel/Commerce Total					Handel mit EWG/Commerce avec la CEE				
	1959	1960	1961	1962	1963	1959	1960	1961	1962	1963
Mauritanie	.	.	- 29,3	- 32,9	- 25,0	.	.	- 25,8	- 26,4	- 19,0
Mali	.	.	- 21,5	- 35,8	- 23,6	.	.	- 24,0	- 21,3	- 11,5
Haute Volta	- 3,9	- 3,9	- 24,8	- 26,8	- 27,8	- 5,7	- 5,8	- 17,9	- 18,2	- 17,7
Niger	+ 4,4	- 0,4	- 3,3	- 11,0	- 3,0	+ 4,7	+ 2,0	+ 1,8	- 4,2	+ 1,1
Sénégal	- 62,6	- 59,2	- 31,1	- 30,6	- 45,6	- 32,2	- 38,3	- 14,5	- 5,6	- 17,9
Côte d'Ivoire	+ 22,5	+ 31,2	+ 26,7	+ 34,7	+ 60,5	+ 2,0	+ 7,3	+ 3,8	+ 12,3	+ 32,8
Togo	+ 2,4	- 11,6	- 7,5	- 9,9	- 10,7	+ 6,2	- 5,4	- 0,7	- 0,9	- 0,5
Dahomey	- 6,2	- 10,4	- 10,9	- 15,9	.	- 3,0	- 5,9	- 6,0	- 9,6	.
Cameroun	+ 26,8	+ 12,5	+ 2,0	+ 1,6	+ 9,7	+ 24,0	+ 25,2	+ 19,9	+ 18,1	+ 24,7
Tchad	- 8,2	- 12,0	- 3,9	- 12,6	- 6,6	- 3,5	- 6,8	+ 1,0	- 8,6	- 3,1
République Centrafricaine	- 2,0	- 6,2	- 8,5	- 11,0	- 4,4	0	- 3,8	- 4,5	- 9,0	- 8,2
Gabon	+ 17,4	+ 16,2	+ 19,4	+ 19,9	+ 25,3	+ 14,5	+ 15,0	+ 13,7	+ 16,8	+ 16,1
Congo (Brazza)	- 41,9	- 52,2	- 59,3	- 32,7	- 20,2	- 26,3	- 38,3	- 45,0	- 27,9	- 15,1
Congo (Léo)	+ 195,4	+ 158,4	- 11,7	- 50,2	+ 69,1	+ 71,6	+ 96,1	+ 29,4	+ 14,0	- 16,5
Rwanda	.	.	.	.	.	.	.	.	.	.
Burundi	.	.	.	.	.	.	.	.	.	.
Somalie (Nord)	}	- 10,0	- 7,2	- 5,9	- 12,3	.	+ 2,8	+ 3,0	+ 0,9	.
Somalie (Sud)										
Madagascar	- 44,0	- 37,1	- 25,9	- 27,3	- 45,4	- 47,6	- 40,2	- 37,5	- 43,4	- 54,2
<b>TOTAL EAMA</b>	<b>+ 90,1</b>	<b>+ 18,1</b>	<b>- 195,6</b>	<b>- 252,8</b>	<b>.</b>	<b>+ 5,6</b>	<b>+ 3,9</b>	<b>- 100,2</b>	<b>- 112,2</b>	<b>.</b>
Curaçao	- 61,2	- 32,3	- 18,2	- 44,4	.	- 8,3	+ 4,3	+ 6,8	+ 6,0	.
Aruba	- 3,2	+ 9,0	+ 10,5	+ 11,8	.	+ 7,4	+ 16,9	+ 35,6	+ 49,9	.
Surinam	- 4,7	- 11,0	- 12,7	- 12,6	.	- 10,1	- 13,0	- 11,6	- 15,0	.
Côte Française des Somalis	- 11,9	- 12,5	- 15,3	- 12,5	- 23,9	- 2,8	- 4,1	- 5,2	- 7,7	- 13,0
Comores	- 0,2	- 0,6	- 0,9	- 1,9	- 0,7	+ 0,2	+ 0,4	+ 0,2	- 0,3	- 0,5
Saint-Pierre et Miquelon	- 2,3	- 2,6	- 2,1	- 2,6	- 3,5	- 0,8	- 1,1	- 1,0	- 1,2	- 1,6
Nouvelle Calédonie	+ 1,5	+ 13,0	+ 8,3	- 6,6	+ 7,7	+ 4,9	+ 17,4	+ 11,3	- 2,0	+ 6,8
Polynésie Française	- 0,5	- 5,8	- 11,9	- 14,4	.	+ 0,9	- 3,0	- 7,2	- 9,3	.
<b>TOTAL TOM</b>	<b>- 82,5</b>	<b>- 42,8</b>	<b>- 42,3</b>	<b>- 83,2</b>	<b>.</b>	<b>- 8,6</b>	<b>+ 17,8</b>	<b>+ 28,9</b>	<b>+ 20,4</b>	<b>.</b>
Réunion	- 15,4	- 15,6	- 21,0	- 30,3	- 31,6	- 5,1	- 9,3	- 9,0	- 17,9	- 17,5
Guadeloupe	- 7,2	- 13,6	- 16,3	- 22,3	- 31,4	- 5,3	- 7,9	- 13,8	- 17,7	- 29,1
Martinique	- 11,5	- 14,1	- 17,3	- 23,4	- 38,2	- 6,5	- 6,6	- 10,1	- 15,0	- 27,8
Guyane	- 5,8	- 6,4	- 6,8	- 9,7	- 10,4	- 4,6	- 5,3	- 5,2	- 8,4	- 9,0
<b>TOTAL DOM</b>	<b>- 39,9</b>	<b>- 49,7</b>	<b>- 61,4</b>	<b>- 85,9</b>	<b>- 111,3</b>	<b>- 21,5</b>	<b>- 29,1</b>	<b>- 38,1</b>	<b>- 59,0</b>	<b>- 83,3</b>
<b>TOTAL AOM</b>	<b>- 32,3</b>	<b>- 74,4</b>	<b>- 299,3</b>	<b>- 421,9</b>	<b>.</b>	<b>- 24,5</b>	<b>- 7,4</b>	<b>- 109,4</b>	<b>- 150,8</b>	<b>.</b>



**Einfuhr nach Erzeugnissen**

gegliedert nach Einfuhrländern und Ursprungsräumen

**Importations par produits**

ventilées par pays importateur et zones d'origine

**Importazioni per prodotti**

classificate per paese importatore e zone di origine

**Invoer volgens goederensoorten**

onderverdeeld naar invoerlanden en zones van oorsprong

**Imports by commodity**

broken down by importing country and by area of origin

# WIRTSCHAFTSRÄUME ZONES ÉCONOMIQUES

- 1) **Welt - Monde**
- 2) **EWG - CEE** Europäische Wirtschaftsgemeinschaft  
*Communauté Economique Européenne*
- 3) **AOM** Überseeische Assoziierte  
*Associés d'Outre-Mer*
- 3a) **EAMA** Assoziierte africanische Staaten und Madagaskar  
*Etats africains et malgaches associés*
- 3b) **DOM + TOM** Überseeische Departements der EWG + Assoziierte überseeische Gebiete der EWG  
*Départements d'Outre-Mer de la CEE, Territoires d'Outre-Mer associés à la CEE*
- 4) **Klasse I - Classe I**  
EFTA Europäische Freihandelsvereinigung  
Großbritannien, Norwegen, Schweden, Dänemark, Schweiz, Österreich, Portugal  
*AELE Association Européenne de Libre Echange*  
*Royaume-Uni, Norvège, Suède, Danemark, Suisse, Autriche, Portugal*  
Ander westeuropäische Länder  
Island, Republik Irland, Finnland, Spanien, Malta, Jugoslavien, Griechenland, Türkei  
*Autres pays de l'Europe occidentale*  
*Islande, République d'Irlande, Finlande, Espagne, Malte, Yougoslavie, Grèce, Turquie*  
Nordamerika  
Vereinigte Staaten und Kanada  
*Amérique du Nord*  
*Etats-Unis et Canada*  
Andere Länder der Klasse I  
Republik Südafrika, Japan, Australischer Bund und Neuseeland  
*Autres pays de la Classe I*  
*République Sud Africaine, Japon, Australie et Nouvelle-Zélande*
- 4a) **Großbritannien - Royaume-Uni**
- 4b) **USA** — Vereinigte Staaten  
*Etats-Unis*
- 5) **Klasse III - Classe III** Europäische Ostblockstaaten einschl. Sowjetunion  
*Pays européens du bloc soviétique y compris l'U.R.S.S.*  
Andere Länder der Klasse III  
Nord-Vietnam, Mongolische Volksrepublik, Volksrepublik China und Nord-Korea  
*Autres pays de la Classe III*  
*Nord-Vietnam, République populaire de Mongolie, Chine Continentale et Corée du Nord*
- 6) **Andere Länder der Klasse II** Andere Entwicklungsländer von Afrika, Mittel- und Südamerika und Asien  
**Autres pays de la Classe II** *Autres pays en voie de développement d'Afrique, d'Amérique Centrale et du Sud, d'Asie*

**Nota :** Die Differenz zwischen dem Total und der Summe der Kolonnen 2, 3, 4, 5 und 6 erklärt sich aus den nicht spezifizierten Angaben über den Schiffs- und Luftfahrzeugbedarf, nicht ermittelte Länder sowie vertrauliche Angaben.

**Note :** La différence entre le Total et les colonnes 2, 3, 4, 5 et 6 représente les provisions de bord, les indéterminés et les secrets.

Januar-Dezember — 1963 — Janvier-Décembre

## import

Einheit Unité	Ursprung Origine	WELT MONDE (1)	EWG CEE (2)	AOM (3)	darunter : dont :		Klasse I Classe I * (4)	darunter : dont :		Klasse III Classe III * (5)	And. Länd. Klasse II Autres Pays * Classe II (6)
					EAMA (3a)	DOM+TOM (3b)		G. Britan. Roy. Uni (4a)	USA (4b)		
EINFUHLRLÄNDER ↓ IMPORTATEUR											
TOTAL						HANDEL INSGESAMT					
1000 DOL	A O M	2224419	1027019	74324	54884	19440	359373	50519	229101	17100	736108
	-EAMA	1229889	782089	62500	46512	15988	231777	33132	145471	16382	133093
	-DOM+TOM	994530	244930	11824	8372	3452	127596	17387	83630	718	603015
	MAURITANIE	30016	22438	390	4	386	6770	350	5833	1	252
	MALI	34245	13699	3984	3949	35	1717	512	702	8728	6086
	HAUTE VOLTA	36997	20216	11176	11159	17	2208	944	661	81	3186
	NIGER	22712	12900	5276	3094	2182	1457	457	809	250	2808
	TCHAD	29034	18381	4044	1269	2775	4071	817	2162	529	1994
	SENEGAL	155997	115996	2809	2665	144	12834	2549	5694	2486	21859
	COTE D IVOIRE	169737	129035	8422	4291	131	13883	3356	8182	155	18233
	TOGO	29031	14050	2604	1626	978	8130	2896	1225	1040	3204
	DAHOMÉY	33416	23475	3638	3052	586	2210	1075	675	325	3772
	CAMÉROUN	108989	74631	5546	3400	2206	13225	1958	5335	1147	14441
	REP CENTRE AFR	26340	19993	1700	1074	626	3569	1034	1348	9	998
	GABON	48103	34493	2632	1846	786	8497	1774	5690	134	2339
	CONGO BRAZZA	61755	46121	3717	2260	1457	8014	1976	4239	82	3738
	CONGO LEO	316078	132113	5560	2348	1212	134900	11294	98600	272	39408
	COTE FR SOMALI	25704	14294	144	144		2620	1370	595	409	3555
	MADAGASCAR	127439	104148	1002	535	467	10330	2091	4316	1183	10775
	REUNION	69748	50011	1741	5583	158	3619	682	393		10371
	COMORES	5401	2992	1743	1740	3	209	44	68	3	453
	ST-P ET MID.	5151	2237	5	5		2694	192	397		15
	GUADELOUPE	69594	57888	1200	465	735	5984	615	4280	14	5308
	MARTINIQUE	73816	59361	2086	322	1764	6432	1139	3824		9935
	CURACAO	312750	19076	355	1	354	45701	10804	27238	176	246404
	ARUBA	382592	6159	73		73	48878	1815	44452	110	326921
	GUYANE FR	11319	9366	340	59	281	718	98	493	3	891
	N CALEDONIE	38455	24346	137	53	84	10741	628	1890	3	3162
U+I											
PROD ALIMENTAIRES BOISSONS TABAC						NAHRUNGS UND GENUSSMITTEL					
1000 DOL	A O M	366485	167304	28292	27103	1189	95968	8042	64416	7735	64481
	-EAMA	266356	117529	21248	21220	128	70963	5613	49993	7560	46456
	-DOM+TOM	100129	49775	7044	5883	1161	25005	2456	14423	175	18025
	MAURITANIE	1454	1298				146	59	61	1	9
	MALI	7159	1597	912	912		94	55	12	4105	451
	HAUTE VOLTA	9047	3410	4746	4746		342	91	226	4	543
	NIGER	4440	2542	803	803		151	85	7	140	803
	TCHAD	4676	2607	938	938		687	204	92	333	208
	SENEGAL	52531	29333	2311	2309	2	5625	412	3188	2270	12992
	COTE D IVOIRE	28193	15767	3393	3393		1419	580	120	32	7577
	TOGO	7062	2444	747	747		2584	1469	681	274	1019
	DAHOMÉY	7366	4188	929	929		855	493	295	122	1272
	CAMÉROUN	15302	8672	2292	2292		2160	345	312	216	1962
	REP CENTRE AFR	4219	2760	601	601		624	205	34	8	217
	GABON	8739	5732	1163	1162	1	707	204	113	4	1130
	CONGO BRAZZA	12440	7747	1454	1453	1	1247	290	73	8	1960
	CONGO LEO	87020	16571	796	796		53046	405	44305	18	14018
	COTE FR SOMALI	4680	1951	68	68		1232	811	205	166	1264
	MADAGASCAR	16708	12864	163	139	24	1356	716	474	25	2295
	REUNION	19348	7581	3895	3788	107	492	289	5		7379
	COMORES	1845	456	1326	1324	2	27	11		3	34
	ST-P ET MID.	1537	497				996	67	100		13
	GUADELOUPE	16509	13074	744	390	354	1035	52	419		1656
	MARTINIQUE	16407	12793	661	283	378	976	55	408		2064
	CURACAO	18445	4201	123	1	122	11172	619	8417	2	2950
	ARUBA	8988	1975	2		2	5793	326	4588		1220
	GUYANE FR	2881	2169	224	29	195	161	40	85	3	324
	N CALEDONIE	9399	5078	1		1	3121	186	196	1	1121
2+4											
MATIERES PREMIERES						ROHSTOFFE					
1000 DOL	A O M	46368	14316	9341	8879	462	10309	256	6919	155	12138
	-EAMA	32369	7659	8584	8304	280	7311	164	5555	155	8557
	-DOM+TOM	13999	6657	757	575	182	2998	92	1364		3581
	MAURITANIE	272	254	4	4		14		14		
	MALI	1833	70	1297	1297					154	311
	HAUTE VOLTA	5042	239	3699	3699		203	11	141		886
	NIGER	709	33	300	300		18	15	3		355
	TCHAD	977	282	31	31		231	5	216		433
	SENEGAL	2790	1844	32	32		90	2			824
	COTE D IVOIRE	4344	848	1387	1384	3	1066	2	993		1043
	TOGO	1201	46	280	280		403	1	103		471
	DAHOMÉY	783	73	525	525		15	15			171
	CAMÉROUN	2174	1206	230	230		675	31	533		63
	REP CENTRE AFR	708	79	78	78		466		445		81
	GABON	414	256	39	39		67	2	56	1	50
	CONGO BRAZZA	572	208	91	91		183	2	170		89
	CONGO LEO	8272	1587	281	281		2951	78	2045		3376
	COTE FR SOMALI	2020	342				69	18	19		1610
	MADAGASCAR	2278	634	310	33	277	929		836		404
	REUNION	3685	1154	556	526	30	1160				815
	COMORES	92	49	35	34	1	4		4		5
	ST-P ET MID.	285	71	5	5		197	4	18		1
	GUADELOUPE	2472	2265	44	6	38	12		12		152
	MARTINIQUE	2617	2200	94	4	90	11		3		312
	CURACAO	1310	150	22		22	826	66	747		314
	ARUBA	599	44	1		1	461		457		95
	GUYANE FR	39	37								

Januar-Dezember — 1963 — Janvier-Décembre

## import

Einheit Unité	Ursprung Origine	WELT MONDE (1)	EWG CEE (2)	AOM (3)	darunter : dont :		Klasse I * Classe I (4)	darunter : dont :		Klasse III * Classe III (5)	And. Länd. Klasse II * Autres Pays * Classe II (6)
					EAMA (3a)	DOM+TOM (3b)		G. Britan. Roy. Uni (4a)	USA (4b)		
	EINFUHRLÄNDER ↓ IMPORTATEUR										
	N CALEDONIE	880	345				257	4	104		277
	3	PRODUITS ENERGETIQUES			BRENNSTOFFE						
1000 DOL	A O M	681327	19417	16780	191	16589	40424	3284	31785	6	603966
	-EAMA	86004	17605	15743	180	15563	16398	1128	13666	6	36011
	-DOM+TOM	595323	1812	1037	11	1026	24026	2156	18119		567955
	MAURITANIE	845	215	386		386	26	10	7		215
	MALI	2226	542	64	29	35	61	3	50	3	1527
	HAUTE VOLTA	1281	325	17		17	19	3	16		914
	NIGER	2726	227	2180	1	2179	132	2	128		184
	TCHAD	4504	311	2761	1	2760	1235		1235		195
	SENEGAL	8386	2435	132		132	119	24	78		5699
	COTE D IVOIRE	8731	2419	148	19	129	157	37	118		6004
	TOGO	1735	200	981	3	978	15	1	14		538
	DAHOMY	2036	734	588	4	584	201	2	194		512
	CAMEROUN	7219	3056	2205	2	2203	210	15	96		1748
	REP CENTRE AFR	1388	232	627	1	626	165		165		312
	GABON	2674	888	779	3	776	193	1	75		810
	CONGO BRAZZA	4116	1188	1450	4	1446	388	5	347		1014
	CONGO LEO	31394	4032	3325	113	3212	12700	1000	10693	3	11273
	COTE FR SOMALI	22	9				8	2	6		4
	MADAGASCAR	6743	801	100		100	777	25	450		5066
	REUNION	1759	259	19		19	125	8	23		1355
	COMORES	317	25	11	11		18		3		262
	ST-P ET MIQ.	646	33				612		89		
	GUADELOUPE	4684	94	90		90	1262	12	1250		3239
	MARTINIQUE	3911	51	907		907	427	21	406		2525
	CURACAO	244024	352				2733	2064	669		240513
	ARUBA	333952	6				15664	20	15568		318220
	GUYANE FR	530	48	10		10	52	2	50		420
	N CALEDONIE	5478	935				3125	27	55		1417
	5+6+8	AUTRES PRODUITS INDUSTRIELS			ANDERE INDUSTRIELLE ERZEUGNISSE						
1000 DOL	A O M	707478	522937	15980	15235	745	112811	20011	55121	7019	47790
	-EAMA	529203	406553	14763	14662	101	65010	11999	25580	6478	35642
	-DOM+TOM	178275	116384	1217	573	644	47801	8012	29541	541	12148
	MAURITANIE	7778	7436				328	28	155		15
	MALI	15456	7608	1426	1426		482	80	180	2424	3516
	HAUTE VOLTA	15357	10938	2611	2611		800	309	54	77	827
	NIGER	9980	6415	1725	1725		402	146	151	108	1318
	TCHAD	11822	9360	259	244	15	1094	222	166	196	917
	SENEGAL	65208	58915	295	285	10	3653	1100	692	166	2181
	COTE D IVOIRE	79411	69510	3309	3309		7395	1603	701	120	3078
	TOGO	13621	7507	362	362		7962	777	110	725	1063
	DAHOMY	17177	13284	1492	1490	2	592	297	40	203	1605
	CAMEROUN	58751	42163	786	783	3	4311	359	525	908	10581
	REP CENTRE AFR	12851	10829	359	359		1276	600	68	2	381
	GABON	19141	16286	539	529	10	1991	727	894	125	201
	CONGO BRAZZA	25409	22481	484	474	10	1756	729	444	74	611
	CONGO LEO	106312	60691	703	703		37489	4871	20960	204	6584
	COTE FR SOMALI	12975	10917	75	75		1073	415	289	243	665
	MADAGASCAR	70929	63130	413	362	51	3479	151	440	1146	2764
	REUNION	26286	24866	210	210		617	100	13		595
	COMORES	2095	1801	183	181	2	64	3	1		48
	ST-P ET MIQ.	1397	794				586	96	110		
	GUADELOUPE	25803	24586	107	37	70	918	108	492	14	176
	MARTINIQUE	27484	25436	280	13	247	1407	305	549		359
	CURACAO	36244	9754	208	208		23652	5888	12940	173	2460
	ARUBA	27468	2774	69	69		17176	947	14743	110	7339
	GUYANE FR	3850	3551	52	24	28	176	20	99		70
	N CALEDONIE	14673	11905	33	33		2132	130	305	1	436
	7	MACHINES ET MATERIEL DE TRANSPORT			MASCHINEN UND FAHRZEUGE						
1000 DOL	A O M	384610	276363	1996	1958	38	96904	18536	69213	2189	6590
	-EAMA	311456	229047	1833	1825	8	71925	14137	50650	2187	6138
	-DOM+TOM	73154	47316	163	133	30	24979	4399	18563	2	452
	MAURITANIE	19657	13426				6217	261	5598		14
	MALI	7571	3882	284	284		1079	395	459	2043	285
	HAUTE VOLTA	4257	5300	97	97		845	551	224		12
	NIGER	4160	3247	57	57		727	199	507	1	128
	TCHAD	4293	5350	28	28		888	355	449		27
	SENEGAL	27011	23407	40	40		7351	1012	1736	51	161
	COTE D IVOIRE	48822	40295	184	184		7805	1095	6249	1	537
	TOGO	5412	3854	233	233		1170	648	317	43	112
	DAHOMY	6051	5190	102	102		547	268	146		210
	CAMEROUN	24617	18613	28	28		5866	1206	3868	24	85
	REP CENTRE AFR	7059	5996	21	21		1037	229	635		6
	GABON	16822	11052	81	81		5535	840	4550	4	149
	CONGO BRAZZA	18121	13472	216	216		4379	948	3203		54
	CONGO LEO	83080	49431	453	453		28711	4941	20598	7	4156
	COTE FR SOMALI	1330	1075	1	1		235	123	76		18
	MADAGASCAR	30523	26532	9	1	8	3768	1187	2111	13	202
	REUNION	10242	9566	1	1		48	164	336		15
	COMORES	818	591	130	130		95	30	60		
	ST-P ET MIQ.	1200	785				274	24	76		
	GUADELOUPE	11877	10167	2	2		1704	355	1223		2
	MARTINIQUE	13799	10833	24	24		2797	716	1823		144
	CURACAO	12102	4617	2	2		7316	2167	4463	2	169

Januar-Dezember — 1963 — Janvier-Décembre

**i m p o r t**

Einheit Unité	Ursprung Origine	WELT MONDE (1)	EWG CEE (2)	AOM (3)	darunter : dont :		Klasse I * Classe I (4)	darunter : dont :		Klasse III * Classe III (5)	And. Länd. Klasse II Autres Pays * Classe II (6)
					EAMA (3a)	DOM+TOM (3b)		G. Britan. Roy. Uni (4a)	USA (4b)		
	EINFUHLRLÄNDER ↓ IMPORTATEUR										
	ARUBA	1 118 2	1 354	I			9 78 0	5 2 3	9 0 9 1		4 8
	GUYANE FR	2 6 3 3	2 3 8 5	I			2 4 6	1 8	2 0 1		1
	N CALEDONIE	7 9 7 1	5 9 4 3	I			1 8 7 3	2 7 2	1 2 1 4		5 5

Januar-Dezember — 1963 — Janvier-Décembre

## i m p o r t

Einheit Unité	Ursprung Origine	WELT MONDE (1)	EWG CEE (2)	AOM (3)	darunter : dont :		Klasse I * Classe I (4)	darunter : dont :		Klasse III * Classe III (5)	And. Länd. Klasse II * Autres Pays * Classe II (6)
					EAMA (3a)	DOM+TOM (3b)		G. Britan. Roy. Uni (4a)	USA (4b)		
EINFUHRLÄNDER ↓ IMPORTATEUR											
001 ANIMAUX VIVANTS		LEBENDE TIERE									
1000 DOL	A O M	4625	348	1929	1643	286	265	1	90	2	2081
	-EAMA	1701	248	1192	1192		63	1	22	2	195
	-DOM+TOM	2924	100	737	451	286	202		68		1886
	MALI	34		22	22					2	9
	HAUTE VOLTA	998	1	998	998						
	NIGER	1	1								
	TCHAD	2		1	1						
	SENEGAL	74	71	1	1		1	1			
	COTE D IVOIRE	71	70								1
	TOGO	123	2	118	118						3
	DAHOMÉY	4		3	3						
	CAMEROUN	18	16	2	2						
	REP CENTRE AFR	39	13	26	26						
	GABON	23	4	19	19						
	CONGO BRAZZA	41	41	1	1						
	CONGO LEO	254	19	1	1		52		22		182
	MADAGASCAR	19	9				10				
	REUNION	451		451	451						
	ST-P ET MIQ.	190	96				94				
	GUADELOUPE	122	3	59			22		22		38
	MARTINIQUE	1108		227		227					881
	CURACAO	469					28		28		441
	ARUBA	387					17		17		370
	GUYANE FR	156									156
	N CALEDONIE	41	1				41		1		
TONNES	MALI	175		107	107					4	62
TONNES	HAUTE VOLTA	5774		5775	5775						
TONNES	NIGER										
TONNES	TCHAD	7		6	6						
TONNES	SENEGAL	13	10	4	4						
TONNES	COTE D IVOIRE	10	10								
TONNES	TOGO	258		229	229						18
TONNES	DAHOMÉY	77		76	76						
TONNES	CAMEROUN	31	2	29	29						
TONNES	REP CENTRE AFR	34	2	32	32						
TONNES	GABON	193	1	193	193						
TONNES	CONGO BRAZZA	5	4	1	1						
NOMBRE	CONGO LEO	272843	36403	17	17		97560		40701		138355
TONNES	MADAGASCAR	4	1				2				
TONNES	REUNION	1938		1938	1938						
TONNES	ST-P ET MIQ.	175	21				153				
TONNES	GUADELOUPE	267	1	133			38		38		95
TONNES	MARTINIQUE	2219		449		449					1769
TONNES	GUYANE FR	381									381
TONNES	N CALEDONIE	16					17				
011 VIANDE FRAICHE REFRIG CONGEELE		FLEISCH FRISCH GEKUEHLT GEFR									
1000 DOL	A O M	19243	4856	1233	1225	8	7732	14	3173		5409
	-EAMA	13521	2886	821	821		5070		1976		4735
	-DOM+TOM	5722	1970	412	404	8	2662	14	1197		674
	MAURITANIE	135	135								
	MALI	7	5	1	1						
	HAUTE VOLTA	27	23	5	5						
	NIGER	13	12	1	1						
	TCHAD	37	36								
	SENEGAL	292	264				27				
	COTE D IVOIRE	771	687	2	2		81		16		1
	TOGO	58	37	21	21						
	DAHOMÉY	54	47	6	6						
	CAMEROUN	290	137	150	150		3				
	REP CENTRE AFR	95	90	4	4						
	GABON	765	403	359	359		4				
	CONGO BRAZZA	312	263	31	31		19				
	CONGO LEO	10658	740	241	241		4936		1956		4734
	MADAGASCAR	7	7								
	REUNION	448	43	404	404						
	COMORES	2	2								
	ST-P ET MIQ.	269					269				
	GUADELOUPE	753	414				149		37		190
	MARTINIQUE	497	438	8			50				
	CURACAO	2210	534			8	1217	14	638		458
	ARUBA	1100	339				735		519		26
	GUYANE FR	177	172				4		2		
	N CALEDONIE	266	28				238		1		
TONNES	A O M	25249	4550	1888	1880	8	9484	13	3289		9305
TONNES	-EAMA	17795	2288	1460	1460		5782		1567		8247
TONNES	-DOM+TOM	7454	2262	428	420	8	3702	13	1722		1058
TONNES	MAURITANIE	109	108								
TONNES	MALI	5	1	4	4						
TONNES	HAUTE VOLTA	18	10	8	8						
TONNES	NIGER	3	3								
TONNES	TCHAD	17	17								
TONNES	SENEGAL	202	175				26		1		
TONNES	COTE D IVOIRE	467	394	4	4		69		8		1
TONNES	TOGO	50	20	30	30						
TONNES	DAHOMÉY	35	28	6	6						
TONNES	CAMEROUN	522	88	430	430		4				
TONNES	REP CENTRE AFR	44	39	5	5						



Januar-Dezember — 1963 — janvier-Décembre

## i m p o r t

Einheit Unité	Ursprung Origine	WELT MONDE (1)	EWG CEE (2)	AOM (3)	darunter : dont :		Klasse I * Classe I (4)	darunter : dont :		Klasse III * Classe III (5)	And. Länd. Klasse II Autres Pays * Classe II (6)
					EAMA (3a)	DOM+TOM (3b)		G. Britan. Roy. Uni (4a)	USA (4b)		
EINFUHLRLÄNDER ↓ IMPORTATEUR											
TONNES	GABON	760	237	520	520		2				
TONNES	CONGG BRAZZA	229	167	40	40				3		
TONNES	CONGO LEO	15331	998	413	413		5657		1555		8246
TONNES	MADAGASCAR	3	3								
TONNES	REUNION	443	20	420	420						
TONNES	COMORES	1	1								
TONNES	ST-P ET MIQ.	266					265				
TONNES	GUADELOUPE	909	527				148		35		234
TONNES	MARTINIQUE	720	662	8		8	50				
TONNES	CURACAO	3208	527				1914	13	967		767
TONNES	ARUBA	1472	360				1055		717		57
TONNES	GUYANE FR	138	133				5		3		
TONNES	N CALEDONIE	297	32				265				
VAL UNIT	-EAMA	760	1261	562	562		877		1261		574
012 VIANDES ETC SECHES SALES FUMES FLEISCH USW EINFACH ZUBEREITET											
1000 DOL	A O M	2133	1038	18	18		1015	9	416		54
	-EAMA	405	323	16	16		32		17		23
	-DOM+TOM	1728	715	2	2		983	9	399		31
	MAURITANIE	7	7								
	MALI	2	2								
	HAUTE VOLTA	7	6								
	NIGER	3	3								
	TCHAD	12	10				3				
	SENEGAL	63	55				6				
	COTE D IVOIRE	55	49				6				
	TOGO	7	6								
	DAHOMEY	9	8								
	CAMEROUN	30	29								
	REP CENTRE AFR	29	29								
	GABON	32	31								
	CONGO BRAZZA	35	35								
	CONGO LEO	101	39	16	16		17		17		23
	MADAGASCAR	14	14								
	REUNION	232	231	2	2						
	GUADELOUPE	463	231				233	7	25		
	MARTINIQUE	515	170				345		59		
	CURACAO	356	34				292	2	236		30
	ARUBA	76	16				60		57		1
	GUYANE FR	60	17				43		22		
	N CALEDONIE	26	16				10				
TONNES	A O M	4035	1271	5	5		2632	21	849		111
TONNES	-EAMA	184	127	4	4		25		10		14
TONNES	-DOM+TOM	3851	1144	1	1		2607	21	839		97
TONNES	MAURITANIE	4	4								
TONNES	MALI	1	1								
TONNES	HAUTE VOLTA	4	3								
TONNES	NIGER	1	1								
TONNES	TCHAD	6	5				1				
TONNES	SENEGAL	25	22				3				
TONNES	COTE D IVOIRE	30	18				11				
TONNES	TOGO	6	3								
TONNES	DAHOMEY	4	4								
TONNES	CAMEROUN	12	12								
TONNES	REP CENTRE AFR	12	12								
TONNES	GABON	13	13								
TONNES	CONGO BRAZZA	14	13								
TONNES	CONGO LEO	46	10	4	4		10		10		14
TONNES	MADAGASCAR	6	6								
TONNES	REUNION	325	323	1	1						
TONNES	GUADELOUPE	1052	423				628	13	25		
TONNES	MARTINIQUE	1327	327				1000		49		
TONNES	CURACAO	875	37				744	8	603		94
TONNES	ARUBA	142	11				128		120		3
TONNES	GUYANE FR	113	14				99		42		
TONNES	N CALEDONIF	17	9				8				
VAL UNIT	-EAMA	2201	2543	4000	4000		1280		1700		1643
013 PREP ET CONSERVES DE VIANDE FLEISCHZUBEREITUNGEN KONSERVEN											
1000 DOL	A O M	11848	7778	214	214		2813	32	1806	12	989
	-EAMA	6585	4340	49	49		1760	27	1332	10	410
	-DOM+TOM	5263	3438	165	165		1053	5	474	2	579
	MAURITANIE	45	43				2		1		
	MALI	34	31				1				1
	HAUTE VOLTA	67	66								
	NIGER	37	32	1	1		2				1
	TCHAD	164	162	1	1		1				
	SENEGAL	540	515	3	3		21				1
	COTE D IVOIRF	562	513				36	1	1		11
	TOGO	110	53				8	1	2		47
	DAHOMEY	109	78	10	10		1	1			19
	CAMEROUN	354	341				9		1		2
	REP CENTRE AFR	192	183	1	1		7		4		
	GABON	398	345	4	4		9	4			38
	CONGO BRAZZA	506	493				11		2		2
	CONGO LEO	3048	1079	29	29		1640	20	1321	9	288
	COTE FR SOMALI	33	25				7				

Januar-Dezember — 1963 — Janvier-Décembre

## i m p o r t

Einheit Unité	Ursprung Origine	WELT MONDE (1)	EWG CEE (2)	AOM (3)	darunter : dont :		Klasse I * Classe I (4)	darunter : dont :		Klasse III * Classe III (5)	And. Länd. Klasse II Autres Pays * Classe II (6)
					EAMA (3a)	DOM+TOM (3b)		G. Britan. Roy. Uni (4a)	USA (4b)		
	<b>EINFUHRLÄNDER ↓ IMPORTATEUR</b>										
	MADAGASCAR	418	406				12				
	REUNION	681	518	163	163						
	COMORES	15	12	2	2						
	ST.P ET MIQ.	85	39								
	GUADELOUPE	901	792				23				1
	MARTINIQUE	790	754				109		13		
	CURACAO	1170	406				36		2		
	ARUBA	754	166				504	3	260	2	259
	GUYANE FR	155	152				309	2	193		279
	N CALEDONIE	679	574						6		2
TONNES	A O M	12304	7608	189	189		3077	32	1915	14	1374
TONNES	-EAMA	5725	3500	34	34		1722	26	1360	11	444
TONNES	-DOM+TOM	6579	4108	155	155		1355	6	555	3	930
TONNES	MAURITANIE	31	28				3		2		
TONNES	MALI	23	20				1				1
TONNES	HAUTE VOLTA	37	36								
TONNES	NIGER	27	19				1				4
TONNES	TCHAD	98	96				1				
TONNES	SENEGAL	443	413	3	3		24				2
TONNES	COTE D IVOIRE	467	422				29		2		15
TONNES	TOGO	116	41				8	1	2	1	66
TONNES	DAHOMEY	106	63	17	17		2	2			23
TONNES	CAMEROUN	533	324				6				2
TONNES	REP CENTRE AFR	139	131				8		5		
TONNES	GABON	345	308	2	2		9	5			46
TONNES	CONGO BRAZZA	486	467				15		1		2
TONNES	CONGO LEO	2733	825	11	11		1603	17	1348	10	283
TONNES	COTE FR SOMALI	26	21				6				
TONNES	MADAGASCAR	321	307				12				
TONNES	REUNION	593	440	153	153						
TONNES	COMORES	9	7	2	2						
TONNES	ST.P ET MIQ.	81	35				21				2
TONNES	GUADELOUPE	1078	862				215		10		
TONNES	MARTINIQUE	1287	1252				34		1		
TONNES	CURACAO	1493	488				589	3	267	3	411
TONNES	ARUBA	1095	203				414	3	266		478
TONNES	GUYANE FR	164	160								3
TONNES	N CALEDONIE	743	640				76		11		36
VAL UNIT	-EAMA	1150	1240	1441	1441		1022	1038	979	909	923
	<b>022</b>										
		<b>LAIT ET CREME DE LAIT</b>									
1000 DOL	A O M	28646	16740	16	16		11698	39	10738	78	118
	-EAMA	22863	11780	13	13		10891	14	10592	78	104
	-DOM+TOM	5783	4960	3	3		807	25	146		14
	MAURITANIE	69	69				6				
	MALI	453	369				1			78	
	HAUTE VOLTA	452	296	5	5		153	1	150		
	NIGER	82	77	2	2		1				1
	TCHAD	181	107				74		72		
	SENEGAL	3405	3248				157		13		
	COTE D IVOIRE	2454	2429				26		2		
	TOGO	251	137				108		107		5
	DAHOMEY	257	249	1	1		1	1			6
	CAMEROUN	554	534				21		8		
	REP CENTRE AFR	257	244	1	1		12		7		
	GABON	261	245	2	2		14		12		
	CONGO BRAZZA	520	513				7	3	3		
	CONGO LEO	11748	1517	2	2		10139	7	10076		91
	MADAGASCAR	1919	1746				172	2	142		
	REUNION	1182	1174				7				
	COMORES	56	48	3	3		5				
	ST.P ET MIQ.	59	54				5				
	GUADELOUPE	970	915				55				
	MARTINIQUE	1190	1098				90		19		1
	CURACAO	914	813				100	15	62		1
	ARUBA	650	535				106	10	65		12
	GUYANE FR	203	193				10				
	N CALEDONIE	559	130				429				
TONNES	A O M	57802	42506	32	32		14867	120	13034	148	230
TONNES	-EAMA	44474	30963	26	26		13120	38	12583	148	208
TONNES	-DOM+TOM	13328	11543	6	6		1747	82	451		22
TONNES	MAURITANIE	288	288								
TONNES	MALI	903	751				3			148	
TONNES	HAUTE VOLTA	1374	862	13	13		498	3	492		
TONNES	NIGER	182	179	1	1		1				1
TONNES	TCHAD	370	166				204		202		
TONNES	SENEGAL	9938	9632				305		29		
TONNES	COTE D IVOIRE	6357	6282				75		25		
TONNES	TOGO	929	365				536		535		24
TONNES	DAHOMEY	564	548	3	3		4	4			7
TONNES	CAMEROUN	1422	1367				55		37		
TONNES	REP CENTRE AFR	583	546	4	4		32		26		
TONNES	GABON	773	687	4	4		82		80		
TONNES	CONGO BRAZZA	1257	1242				15	9	4		
TONNES	CONGO LEO	14353	3503	1	1		10674	17	10560		176
TONNES	MADAGASCAR	5181	4545				636	5	593		
TONNES	REUNION	2520	2506				15				
TONNES	COMORES	138	118	6	6		12				
TONNES	ST.P ET MIQ.	199	180				17				

Januar-Dezember — 1963 — Janvier-Décembre

## i m p o r t

Einheit Unité	Ursprung Origine	WELT MONDE (1)	EWG CEE (2)	AOM (3)	darunter : dont :		Klasse I * Classe I (4)	darunter : dont :		Klasse III * Classe III (5)	And. Länd. Klasse II Autres Pays * Classe II (6)
					EAMA (3a)	DOM+TOM (3b)		G. Britan. Roy. Uni (4a)	USA (4b)		
	<b>EINFUHRLÄNDER</b> ↓ <b>IMPORTATEUR</b>										
TONNES	GUADELOUPE	1769	1704			65					
TONNES	MARTINIQUE	2258	2070			186		93			3
TONNES	CURACAO	2753	2447			306	45	210			
TONNES	ARUBA	2017	1754			236	37	148			19
TONNES	GUYANE FR	480	465			16					
TONNES	N CALEDONIE	1194	299			894					
VAL UNIT	-EAMA	514	380	500	500	830	368	842	527	500	
	023	BEURRE									
1000 DOL	A O M	5255	3363	17	17	1677	6	704			194
	-EAMA	3523	2258	17	17	1056	1	657			188
	-DOM+TOM	1732	1105			621	5	47			6
	MAURITANIE	74	33			42	1	41			
	MALI	35	33	1	1						
	HAUTE VOLTA	44	44								
	NIGER	26	22	3	3						
	TCHAD	57	57								
	SENEGAL	478	466			12					
	COTE D IVOIRE	522	521								
	TOGO	34	30	1	1	3					
	DAHOMÉY	43	42								
	CAMEROUN	155	153			3					
	REP CENTRE AFR	74	74								
	GABON	107	107								
	CONGO BRAZZA	176	168			7					
	CONGO LEO	1283	127	12	12	986		616			157
	MADAGASCAR	415	381			3					31
	REUNION	310	305			4					1
	COMORES	9	7								1
	ST-P ET MIQ.	70	26			44		39			
	GUADELOUPE	261	255			6					
	MARTINIQUE	321	315			6					
	CURACAO	287	79			204	2	3			4
	ARUBA	126	23			104	3	5			
	GUYANE FR	79	79								
	N CALEDONIE	269	16			253					
TONNES	A O M	5349	3331	12	12	1818	7	745			185
TONNES	-EAMA	3525	2300	12	12	1033	1	692			177
TONNES	-DOM+TOM	1824	1031			785	6	53			8
TONNES	MAURITANIE	79	29			50	1	49			
TONNES	MALI	35	33	1	1						
TONNES	HAUTE VOLTA	47	47								
TONNES	NIGER	25	19	3	3						
TONNES	TCHAD	43	43								
TONNES	SENEGAL	508	495			13					
TONNES	COTE D IVOIRE	571	572								
TONNES	TOGO	29	26	1	1	2					
TONNES	DAHOMÉY	40	40								
TONNES	CAMEROUN	148	146			2					
TONNES	REP CENTRE AFR	61	61								
TONNES	GABON	98	98								
TONNES	CONGO BRAZZA	181	174			7					
TONNES	CONGO LEO	1241	139	7	7	956		643			139
TONNES	MADAGASCAR	419	378			3					38
TONNES	REUNION	250	246			3					1
TONNES	COMORES	7	6								2
TONNES	ST-P ET MIQ.	82	31			51		49			
TONNES	GUADELOUPE	238	231			6					
TONNES	MARTINIQUE	304	298			6					
TONNES	CURACAO	371	102			264	2	3			5
TONNES	ARUBA	168	30			138	4	1			
TONNES	GUYANE FR	69	69								
TONNES	N CALEDONIE	335	18			317					
VAL UNIT	-EAMA	999	982	1417	1417	1022	1000	949			1062
	024	FROMAGE ET CAILLEBOTTE									
1000 DOL	A O M	5911	5243	31	31	592	14	188			41
	-EAMA	3786	3362	30	30	359	16	110			33
	-DOM+TOM	2125	1881	1	1	233		78			8
	MAURITANIE	41	40			1	1				
	MALI	36	34	1	1						
	HAUTE VOLTA	64	64								
	NIGER	35	31	3	3						
	TCHAD	179	176			3					
	SENEGAL	719	707			13					
	COTE D IVOIRE	507	506			1		1			
	TOGO	59	56			1					1
	DAHOMÉY	75	69			5					
	CAMEROUN	279	262			18					
	REP CENTRE AFR	173	169			4					
	GABON	182	182								
	CONGO BRAZZA	338	317			21					
	CONGO LEO	566	238	24	26	269	15	109			33
	MADAGASCAR	533	511			23					
	REUNION	305	303	1	1						
	COMORES	12	11								
	ST-P ET MIQ.	23	15			7					

Januar-Dezember — 1963 — Janvier-Décembre

## i m p o r t

Einheit Unité	Ursprung Origine	WELT MONDE (1)	EWG CEE (2)	AOM (3)	darunter : dont :		Klasse I * Classe I (4)	darunter : dont :		Klasse III * Classe III (5)	And. Länd. Klasse II * Autres Pays * Classe II (6)
					EAMA (3a)	DOM+TOM (3b)		G. Britan. Roy. Uni (4a)	USA (4b)		
	<b>EINFUHRLÄNDER ↓ IMPORTATEUR</b>										
	GUADELOUPE	414	395				19				
	MARTINIQUE	518	517				1				
	CURACAO	323	280				45		21		1
	ARUBA	170	103				60		57		7
	GUYANE FR	46	46								
	N CALEDONIE	314	211				101				
TONNES	A O M	4934	4314	14	14		564	8	214	2	41
TONNES	-EAMA	2784	2455	14	14		278	8	123	2	34
TONNES	-DOM+TOM	2150	1859				286		91		7
TONNES	MAURITANIE	26	26				1	1			
TONNES	MALI	29	28	1	1						
TONNES	HAUTE VOLTA	42	42								
TONNES	NIGER	33	31	2	2						
TONNES	TCHAD	61	60				2				
TONNES	SENEGAL	633	621				13				
TONNES	COTE D IVOIRE	381	380				1		1		
TONNES	TOGO	41	38				1			2	
TONNES	DAHOMEY	49	45				4				
TONNES	CAMEROUN	179	162				16				
TONNES	REP CENTRE AFR	104	101				3				
TONNES	GABON	109	108								
TONNES	CONGO BRAZZA	235	215				20				
TONNES	CONGO LEO	426	182	11	11		199	7	122		34
TONNES	MADAGASCAR	406	387				18				
TONNES	REUNION	260	259								
TONNES	COMORES	7	6								
TONNES	ST.P ET MIQ.	20	14				7				
TONNES	GUADELOUPE	359	339				21				
TONNES	MARTINIQUE	454	453				1				
TONNES	CURACAO	476	425				51		20		
TONNES	ARUBA	255	172				76		71		7
TONNES	GUYANE FR	44	44								
TONNES	N CALEDONIE	275	147				130				
VAL UNIT	-EAMA	1360	1369	2143	2143		1291	2000	894	500	971
	<b>025</b>	<b>OEUFs D OISEAUX</b>					<b>VOGELEIER</b>				
1000 DOL	A O M	711	296	31	31		314		183		73
	-EAMA	460	285	31	31		81		2		65
	-DOM+TOM	251	11				233		181		8
	MAURITANIE	10	9								
	HAUTE VOLTA	24	3	20	20						1
	NIGER	6	2	5	5						
	TCHAD	33	26	6	6						
	SENEGAL	211	177				2				
	COTE D IVOIRE	20	7				10				27
	TOGO	2	2				1				12
	DAHOMEY	5	5								
	CAMEROUN	8	3				4				1
	REP CENTRE AFR	7	4				4				
	GABON	26	26								1
	CONGO BRAZZA	36	3				33		1		
	CONGO LEO	70	16				27		1		23
	MADAGASCAR	2	2								
	ST.P ET MIQ.	2					2				
	CURACAO	102					96		95		6
	ARUBA	87					86		86		2
	N CALEDONIE	60	11				49				
TONNES	-EAMA	584	340	20	20		103		2		111
TONNES	MAURITANIE	13	9								
TONNES	HAUTE VOLTA	18	2	14	14						1
TONNES	NIGER	4	1	3	3						
TONNES	TCHAD	15	11	3	3						
TONNES	SENEGAL	315	261				2				39
TONNES	COTE D IVOIRE	22	6				15				15
TONNES	TOGO	3	1				1				
TONNES	DAHOMEY	4	4								
TONNES	CAMEROUN	9	2				6				1
TONNES	REP CENTRE AFR	8	2				6				
TONNES	GABON	19	19								1
TONNES	CONGO BRAZZA	42	4				38		1		
TONNES	CONGO LEO	110	16				35		1		54
TONNES	MADAGASCAR	2	2								
TONNES	ST.P ET MIQ.	4					3				
TONNES	N CALEDONIE	71	32				39				
VAL UNIT	-EAMA	788	838	1550	1550		786		1000		586
	<b>031</b>	<b>POISSONS</b>					<b>FISCH</b>				
1000 DOL	A O M	16323	5835	2343	2225	118	2162	19	170	1	4247
	-EAMA	12290	2762	2143	2143		1645	3	20	1	4006
	-DOM+TOM	4033	3073	200	82	118	517	16	150		241
	MAURITANIE	6	5								
	MALI	20	8				1				11
	HAUTE VOLTA	702	21	680	680						
	NIGER	24	15	8	8						
	TCHAD	65	58	5	5						

Einheit Unité	Ursprung Origine	WELT MONDE (1)	EWG CEE (2)	AOM (3)	darunter : dont :		Klasse I * Classe I (4)	darunter : dont :		Klasse III * Classe III (5)	And. Länd. Klasse II Autres Pays * Classe II (6)
					EAMA (3a)	DOM+TOM (3b)		G. Britan. Roy. Uni (4a)	USA (4b)		
	<b>EINFUHRLÄNDER</b>										
	<b>IMPORTATEUR</b>										
	SENEGAL	67	66				1				
	COTE D IVOIRE	461	167				220			1	65
	TOGO	473	24	182	182						267
	DAHOMY	38	22	14	14		1				
	CAMEROUN	1049	115	3	3		930	3			3
	REP CENTRE AFR	73	56	1	1		14				1
	GABON	632	308	148	148		100				75
	CONGO BRAZZA	1707	320	995	995		31		2		360
	CONGO LEO	6923	1535	99	99		340		18		3221
	MADAGASCAR	50	42				5				3
	REUNION	932	687	181	81	100	63				
	COMORES	2	1	1	1						
	ST.P ET MIO.	14					14				
	GUADELOUPE	920	873	1		1	42		5		3
	MARTINIQUE	1620	1400	1		1	41				179
	CURACAO	253	29	16		16	170	11	58		38
	ARUBA	140	16				114		85		11
	GUYANE FR	60	52				4		2		4
	N CALEDONIE	92	15				69	5			6
TONNES	A O M	39997	10673	6952	6695	257	4120	31	159		7812
TONNES	-EAMA	32051	4531	6565	6565		1165	4	22		7331
TONNES	-DOM+TOM	7946	6142	387	130	257	935	27	137		481
TONNES	MAURITANIE	6	5				1				
TONNES	MALI	28	4								24
TONNES	HAUTE VOLTA	2106	12	2093	2093						
TONNES	NIGER	11	6	6	6						
TONNES	TCHAD	39	20	17	17		1				
TONNES	SENEGAL	56	55								
TONNES	COTE D IVOIRE	1606	321	52	52		979				251
TONNES	TOGO	2223	88	1025	1025						1110
TONNES	DAHOMY	166	24	139	139		1				
TONNES	CAMEROUN	1347	112	6	6		1221	4			7
TONNES	REP CENTRE AFR	65	51	1	1		13				
TONNES	GABON	1460	570	449	449		244				199
TONNES	CONGO BRAZZA	4497	619	2569	2569		28		2		1281
TONNES	CONGO LEO	18359	2574	208	208		686		20		4458
TONNES	MADAGASCAR	82	70				11				1
TONNES	REUNION	1871	1309	373	128	245	189				
TONNES	COMORES	4	1	2	2						
TONNES	ST.P ET MIO.	92					92				
TONNES	GUADELOUPE	1903	1789	3		3	104		12		8
TONNES	MARTINIQUE	3361	2851	1		1	109				401
TONNES	CURACAO	355	50	8		8	256	24	38		41
TONNES	ARUBA	176	25				137		83		14
TONNES	GUYANE FR	129	106				9		4		13
TONNES	N CALEDONIE	55	11				39	3			4
VAL UNIT	-EAMA	383	610	326	326		516	750	909		546
	<b>032</b>										
	<b>PREP CONSERV POISSONS ET CRUST</b>										
	<b>FISCHZUBEREITUNGEN U KONSERVEN</b>										
1000 DOL	A O M	7887	2169	127	125	2	3084	8	689	47	2428
1000 DOL	-EAMA	6418	1664	112	110	2	2639	2	529	47	1950
1000 DOL	-DOM+TOM	1469	505	15	15		445	6	160		478
	MAURITANIE	18	14				2			1	1
	MALI	46	10							1	36
	HAUTE VOLTA	52	18	7	7		1			1	25
	NIGER	28	19	1	1						8
	TCHAD	95	41	2	2		16			11	26
	SENEGAL	177	86				26			9	57
	COTE D IVOIRE	621	119	56	56		14			5	425
	TOGO	182	9	1	1		74		1	2	96
	DAHOMY	230	41	17	17		4			1	168
	CAMEROUN	472	85	7	7		149				229
	REP CENTRE AFR	196	66	3	3		73			5	49
	GABON	411	163	1	1		72			4	172
	CONGO BRAZZA	419	125	6	6		106		1	7	173
	CONGO LEO	3084	780	9	9		2092	2	527		199
	MADAGASCAR	387	88	2		2	9			1	286
	REUNION	414	175	1	1		34				204
	COMORES	12	4				2				6
	GUADELOUPE	169	121				1				45
	MARTINIQUE	181	109	14	14						58
	CURACAO	258	14				224	5	86		20
	ARUBA	161	5				146	1	73		12
	GUYANE FR	38	24				1				12
	N CALEDONIE	236	53				37			1	121
TONNES	A O M	12606	2903	143	142	1	5029	12	1252	18	4421
TONNES	-EAMA	10429	2269	133	132	1	4396	3	1104	18	3583
TONNES	-DOM+TOM	2177	634	10	10		633	9	148		838
TONNES	MAURITANIE	29	8				16				4
TONNES	MALI	77	6								70
TONNES	HAUTE VOLTA	83	20	8	8						52
TONNES	NIGER	28	15	2	2						12
TONNES	TCHAD	93	34	1	1		10			4	43
TONNES	SENEGAL	194	77				19			3	95
TONNES	COTE D IVOIRE	1053	144	74	74		2			1	825
TONNES	TOGO	363	16	1	1		156			5	182
TONNES	DAHOMY	437	88	31	31		5				311
TONNES	CAMEROUN	946	97	6	5		313				570
TONNES	REP CENTRE AFR	302	53	3	3		153			1	88

Januar-Dezember — 1963 — Janvier-Décembre

## i m p o r t

Einheit Unité	Ursprung Origine	WELT MONDE (1)	EWG CEE (2)	AOM (3)	darunter : dont :		Klasse I Classe I * (4)	darunter : dont :		Klasse III Classe III * (5)	And. Länd. Autres Pays * Classe II (6)
					EAMA (3a)	DOM+TOM (3b)		G. Britan. Roy. Uni (4a)	USA (4b)		
	EINFUHRLÄNDER ↓ IMPORTATEUR										
TONNES	GABON	810	342				141			1	325
TONNES	CONGO BRAZZA	735	223	5	5		202			3	302
TONNES	CONGO LEO	4612	1058	2	2		3365	3	1103		173
TONNES	MADAGASCAR	627	88	1			5				531
TONNES	REUNION	665	257				91				316
TONNES	COMORES	20	5				2				12
TONNES	GUADELOUPE	229	147				1				81
TONNES	MARTINIQUE	227	124	10	10						93
TONNES	CURACAO	373	15				316	6	83		42
TONNES	ARUBA	198	5				171	3	64		22
TONNES	GUYANE FR	52	27								24
TONNES	N CALEDONIE	413	54				52			1	248
VAL UNIT	-EAMA	615	733	842	833	2000	600	667	479	2611	544
	041	FROMENT EPEAUTRE METEIL									
1000 DOL	A O M	5904	5410	191	191		138		120		165
	-EAMA	5904	5410	191	191		138		120		165
	HAUTE VOLTA	13	7	6	6						
	SENEGAL	5297	5296				1				
	COTE D IVOIRE	228	50	178	178						
	DAHOMEY	7		7	7						
	CONGO BRAZZA	54	54								
	CONGO LEO	259					94		77		165
	MADAGASCAR	46	3				43		43		
TONNES	A O M	72167	67906	1644	1644		1098		937		1514
TONNES	-EAMA	72167	67906	1644	1644		1098		937		1514
TONNES	HAUTE VOLTA	149	73	70	70						
TONNES	SENEGAL	66599	66595				4				
TONNES	COTE D IVOIRE	2223	723	1501	1501						
TONNES	DAHOMEY	73		73	73						
TONNES	CONGO BRAZZA	500	500								
TONNES	CONGO LEO	2252					738		581		1514
TONNES	MADAGASCAR	371	15				356		356		
VAL UNIT	-EAMA	82	80	116	116		126		128		109
	042	RIZ									
1000 DOL	A O M	34801	1064	2330	1967	363	9239	1	8659	368	21782
	-EAMA	24428	663	466	466		8363	1	7803	368	14554
	-DOM+TOM	10373	401	1864	1501	363	876		856		7228
	MAURITANIE	3	3								
	HAUTE VOLTA	368	6	313	313		7		7	1	43
	NIGER	193	2	9	9					3	179
	TCHAD	38	3	29	29		2		1		5
	SENEGAL	11139	42	1	1		1923		1401		9172
	COTE D IVOIRE	3219	20	7	7						3192
	TOGO	332	1	2	2		27		27	59	244
	DAHOMEY	611	22	14	14		8		4	101	466
	CAMEROUN	459	11	8	8					202	237
	REP CENTRE AFR	26	17	2	2		2		2		4
	GABON	215	14	1	1		17		17		181
	CONGO BRAZZA	298	12	80	80		10		10		196
	CONGO LEO	7286	510				6367		6334	2	394
	COTE FR SOMALI	418	1				43		43		374
	MADAGASCAR	241									241
	REUNION	5271		35	35						5236
	COMORES	1169		1169	1169						
	GUADELOUPE	1451	77	387	293		94				987
	MARTINIQUE	568	9	140	4		136		22		395
	CURACAO	623	3	55			55		562		2
	ARUBA	232	1	2			229		229		
	GUYANE FR	108	1	76							30
	N CALEDONIE	533	309						20		204
TONNES	A O M	263527	5971	16453	14067	2386	56582	2	52393	2764	181684
TONNES	-EAMA	187014	3696	3613	3613		51783	2	47707	2764	125088
TONNES	-DOM+TOM	76513	2275	12840	10454	2386	4799		4686		56596
TONNES	MAURITANIE	8	8								
TONNES	HAUTE VOLTA	3133	36	2628	2628		77		77	5	385
TONNES	NIGER	2137	5	95	95					17	2017
TONNES	TCHAD	173	8	149	149		4		2		10
TONNES	SENEGAL	100770	155	4	4		16399	2	12513		84213
TONNES	COTE D IVOIRE	25567	60	53	53						25453
TONNES	TOGO	2965	4	10	10		806		806	398	1749
TONNES	DAHOMEY	4304	125	110	110		50		25	704	3315
TONNES	CAMEROUN	3459	26	51	51					1590	1789
TONNES	REP CENTRE AFR	111	81	9	9		6		6		13
TONNES	GABON	1477	71	10	10		84		84		1310
TONNES	CONGO BRAZZA	2094	61	494	494		29		29		1510
TONNES	CONGO LEO	38904	3056				34328		34165	50	1412
TONNES	COTE FR SOMALI	2792	10				232		232		2550
TONNES	MADAGASCAR	1912									1912
TONNES	REUNION	43504		229	229						43275
TONNES	COMORES	8674		8674	8674						
TONNES	GUADELOUPE	9408	447	2121	1526	595					6840
TONNES	MARTINIQUE	3529	43	883	25	858	137		137		2466
TONNES	CURACAO	3580	21	369		369	3170		3170		20

Januar-Dezember — 1963 — Janvier-Décembre

## i m p o r t

Einheit Unité	Ursprung Origine	WELT MONDE (1)	EWG CEE (2)	AOM (3)	darunter : dont :		Klasse I Classe I * (4)	darunter : dont :		Klasse III Classe III * (5)	And. Länd. Klasse II Autres Pays * Classe II (6)
					EAMA (3a)	DOM+TOM (3b)		G. Britan. Roy. Uni (4a)	USA (4b)		
	<b>EINFUHRLÄNDER</b>										
	<b>↓ IMPORTATEUR</b>										
TONNES	ARUBA	1165	5	13		13	1147		1147		
TONNES	GUYANE FR	770	18	551		551					199
TONNES	N CALEDONIE	3091	1731				113				1246
VAL UNIT	-EAMA	131	179	129	129		162	500	164	133	116
	043	ORGE									
1000 DOL	A O M	63	42	20	20		1				
	-EAMA	63	42	20	20		1				
TONNES	A O M	742	504	230	230		8				
TONNES	-EAMA	742	504	230	230		8				
	044	MAIS									
1000 DOL	A O M	9124	149	182	182		6000		5429		2789
	-EAMA	7577	59	92	92		5901		5373		1521
	-DOM+TOM	1547	90	90	90		99		56		1268
	HAUTE VOLTA	104		82	82						22
	SENEGAL	1422	51				896		449		474
	COTE D IVOIRE	3	3								
	TOGO	2		2	2						
	DAHOMEY	2									2
	GABON	14	5	8	8						
	CONGO LEO	5981					4957		4876		1023
	MADAGASCAR	49					48		48		
	REUNION	959	2	90	90		39				829
	GUADELOUPE	106	24								81
	MARTINIQUE	391	56								335
	CURACAO	55	2				55		55		
	ARUBA	2					1		1		1
	GUYANE FR	28	6								22
	N CALEDONIE	5					4				
TONNES	A O M	103066	1480	2985	2985		57976		49971		40622
TONNES	-EAMA	83164	721	1554	1554		56624		49134		24265
TONNES	-DOM+TOM	19902	759	1431	1431		1352		837		16357
TONNES	HAUTE VOLTA	1845		1436	1436						407
TONNES	SENEGAL	20391	702				12984		6794		6707
TONNES	COTE D IVOIRE	6	6								
TONNES	TOGO	25		25	25						
TONNES	DAHOMEY	34									34
TONNES	GABON	105	13	93	93						
TONNES	CONGO LEO	60216					43098		41798		17117
TONNES	MADAGASCAR	542					542		542		
TONNES	REUNION	13252	3	1431	1431		494				11323
TONNES	GUADELOUPE	1080	154								926
TONNES	MARTINIQUE	4410	528								3882
TONNES	CUPACAO	838	27				811		811		
TONNES	ARUBA	29					26		26		2
TONNES	GUYANE FR	271	47								224
TONNES	N CALEDONIE	22					21				
VAL UNIT	-EAMA	91	82	59	59		104		109		63
	045	AUTRES CEREALES									
1000 DOL	A O M	2063	27	199	199		1495		1405		342
	-EAMA	1647	11	199	199		1390		1390		47
	-DOM+TOM	416	16				105		15		295
	MALI	32		32	32						
	HAUTE VOLTA	46		45	45						
	TCHAD	12		12	12						
	SENEGAL	1397	4	110	110		1240		1240		42
	COTE D IVOIRE	3	3								
	CAMEROUN	4	1								4
	CONGO BRAZZA	2	2								
	CONGO LEO	150					150		150		
	COTE FR SOMALI	297					1				295
	MADAGASCAR	1	1								1
	ST-P ET MIQ.	2	1								
	CURACAO	15	6				10		10		
	ARUBA	7	2				5		5		
	N CALEDONIE	95	7				89				
TONNES	A O M	31643	104	2683	2683		24685		23845		4155
TONNES	-EAMA	27309	37	2683	2683		23824		23824		764
TONNES	-DOM+TOM	4334	67				861		21		3391
TONNES	MALI	523		523	523						
TONNES	HAUTE VOLTA	755		755	755						
TONNES	TCHAD	164		164	164						
TONNES	SENEGAL	23367	20	1241	1241		21404		21404		702
TONNES	COTE D IVOIRE	8	8								
TONNES	CAMEROUN	61	2								58
TONNES	CONGO BRAZZA	5	5								
TONNES	CONGO LEO	2420					2420		2420		
TONNES	COTE FR SOMALI	3412					14				3391
TONNES	MADAGASCAR	6	2								4
TONNES	ST-P ET MIQ.	10	2								

Januar-Dezember — 1963 — Janvier-Décembre

## i m p o r t

Einheit Unité	Ursprung Origine	WELT MONDE (1)	EWG CEE (2)	AOM (3)	darunter : dont :		Klasse I * Classe I (4)	darunter : dont :		Klasse III * Classe III (5)	And. Länd. Klasse II * Autres Pays * Classe II (6)
					EAMA (3a)	DOM+TOM (3b)		G. Britan. Roy. Uni (4a)	USA (4b)		
	<b>EINFUHRLÄNDER</b> ↓ <b>IMPORTATEUR</b>										
TONNES	CURACAO	37	22				15		15		
TONNES	ARUBA	19	13				6		6		
TONNES	N. CALEDONIE	856	30				826				
VAL UNIT	-EAMA	60	297	74	74		58		58		62
	046	SEMOULE ET FARINE DE FROMENT			GRIESS UND MEHL AUS WEIZEN						
1000 DOL	A O M	35570	15449	5715	5715		13156	6	12464	620	527
	-EAMA	25951	7458	5715	5715		11651	4	11335	620	503
	-DOM+TOM	9619	4091				1505	2	1129		24
	MAURITANIE	61	50				11		11		
	MALI	594								594	
	HAUTE VOLTA	751	183	554	554		10			2	
	NIGER	228	158	5	5						66
	TCHAD	666	84	571	571						11
	SENEGAL	107	63								43
	COTE D IVOIRE	1829	100	1722	1722		4	2			3
	TOGO	657	76				557		304	24	
	DAHOMÉY	522	368	117	117						37
	CAMEROUN	2307	384	1910	1910		12	2	10		1
	REP CENTRE AFR	608	235	373	373						
	GABON	562	338	199	199		23		23		1
	CONGO BRAZZA	1653	1397	255	255						
	CONGO LEO	12812	1512	9	9		10949		10902		341
	COTE FR SOMALI	268	149				110		110		10
	MADAGASCAR	2594	2510				85		85		
	REUNION	885	885								
	COMORES	105	105								
	ST-P ET MIQ.	50					50				
	GUADELOUPE	2725	2725								
	MARTINIQUE	3443	3441				2		2		
	CURACAO	903	6				885		679		13
	ARUBA	430	7				422	2	338		1
	GUYANE FR	326	326								
	N CALEDONIE	484	447				36				
TONNES	A O M	232493	106037	38048	38048		77863	51	72830	7324	3201
TONNES	-EAMA	165427	50847	38048	38048		66201	23	63979	7324	2993
TONNES	-DOM+TOM	67066	55190				11662	28	8851		208
TONNES	MAURITANIE	463	371				92		92		
TONNES	MALI	7023								7022	
TONNES	HAUTE VOLTA	5083	1282	3738	3738		46			9	
TONNES	NIGER	1338	914	30	30						393
TONNES	TCHAD	3159	330	2766	2766						63
TONNES	SENEGAL	486	284								201
TONNES	COTE D IVOIRE	12661	651	11972	11972		28	14			10
TONNES	TOGO	4621	499				3828		1943	293	
TONNES	DAHOMÉY	3751	2475	919	919						357
TONNES	CAMEROUN	15558	2544	12911	12911		100	9	91		4
TONNES	REP CENTRE AFR	4093	1551	2540	2540						
TONNES	GABON	3701	2176	1314	1314		209		209		1
TONNES	CONGO BRAZZA	11338	9519	1818	1818						
TONNES	CONGO LEO	73041	9769	40	40		61269		61015		1964
TONNES	COTE FR SOMALI	2783	1713				967		967		97
TONNES	MADAGASCAR	19111	18482				629		629		
TONNES	REUNION	6411	6411								
TONNES	COMORES	694	694								
TONNES	ST-P ET MIQ.	370					370				
TONNES	GUADELOUPE	17004	17004								
TONNES	MARTINIQUE	23046	23027				20		20		
TONNES	CURACAO	7084	64				6909		5334		110
TONNES	ARUBA	3276	98				3177	28	2530		1
TONNES	GUYANE FR	1953	1953								
TONNES	N CALEDONIE	4445	4226				219				
VAL UNIT	-EAMA	157	147	150	150		176	174	177	85	168
	047	SEMOULE FARINE AUTRES CEREALES			GRIESS UND MEHL A AND GETREIDE						
1000 DOL	A O M	1529	222	31	31		1086		1081		189
	-EAMA	1164	210	31	31		735		731		187
	-DOM+TOM	365	12				351		350		2
	MAURITANIE	5	2				2				
	HAUTE VOLTA	69	1	2	2		64		64		2
	NIGER	3	2								
	TCHAD	5		5	5						
	SENEGAL	115	61				8		8		46
	COTE D IVOIRE	53	36	17	17						
	TOGO	21	3				18		18		
	DAHOMÉY	27	26								
	CAMEROUN	29	14								15
	REP CENTRE AFR	12	6	6	6						
	CONGO BRAZZA	4	4								
	CONGO LEO	739	29	1	1		587		585		124
	MADAGASCAR	82	26				56		56		
	REUNION	1	1								
	ST-P ET MIQ.	1									
	CURACAO	264	8				255		255		1
	ARUBA	100	4				95		95		1
TONNES	A O M	11138	1658	190	190		7556		7523		1721
TONNES	-EAMA	7674	1628	190	190		4137		4107		1712



Januar-Dezember — 1963 — Janvier-Décembre

## i m p o r t

Einheit Unité	Ursprung Origine	WELT MONDE (1)	EWG CEE (2)	A O M (3)	darunter : dont :		Klasse I * Classe I (4)	darunter : dont :		Klasse III * Classe III (5)	And. Länd. Klasse II * Autres Pays * Classe II (6)
					EAMA (3a)	DOM+TOM (3b)		G. Britan. Roy. Uni (4a)	USA (4b)		
TONNES	-DOM+TOM	3464	30				3419		3416		9
TONNES	MAURITANIE	45	20				23				
TONNES	HAUTE VOLTA	682	1	16	16		635		635		29
TONNES	NIGER	15	15								
TONNES	TCHAD	35		34	34						
TONNES	SENEGAL	1258	673				90		90		494
TONNES	COTE D IVOIRE	444	329	115	115						
TONNES	TOGO	204	8				196		196		
TONNES	DAHOMEY	249	249								
TONNES	CAMEROUN	214	115								99
TONNES	REP CENTRE AFR	56	31	24	24						
TONNES	CONGO BRAZZA	9	8								
TONNES	CONGO LEO	3910	57	1	1		2762		2755		1090
TONNES	MADAGASCAR	553	122				431		431		
TONNES	ST.P ET MIO.	4					3				
TONNES	CURACAO	2680	19				2651		2651		5
TONNES	ARUBA	780	11				765		765		4
VAL UNIT	-EAMA	152	129	163	163		178		178		109
048		PREPAR DE CEREALES DE FARINES					ZUBEREITUNGEN A GETREIDEMEHL				
1000 DOL	A O M	13970	10354	251	206	45	2791	191	2121		563
	-EAMA	10994	8314	206	206		1942	134	1641		519
	-DOM+TOM	2976	2040	45		45	849	57	480		44
	MAURITANIE	31	30				1				69
	MALI	121	43	8	8						29
	HAUTE VOLTA	148	91	24	24		2	2			73
	NIGER	151	66	12	12		1				5
	TCHAD	122	115	1	1						138
	SENEGAL	1068	826	2	2		101	6			85
	COTE D IVOIRE	933	837	4	4		5	1	1		2
	TOGO	104	67	1	1		33	28	1		17
	DAHOMEY	384	273	89	89		5	5			4
	CAMEROUN	819	781	3	3		32	5			2
	REP CENTRE AFR	348	341	1	1		3				2
	GABON	169	160	1	1		7	2	2		6
	CONGO BRAZZA	335	326				1		1		69
	CONGO LEO	5216	3386	14	14		1743	79	1636		18
	MADAGASCAR	1045	972	46	46		8	6			1
	REUNION	399	386				13	5			
	COMORES	26	25								
	ST.P ET MIO.	56	21				35	2	1		8
	GUADELOUPE	609	565	35		35	1		1		15
	MARTINIQUE	453	439								9
	CURACAO	556	232				316	27	249		4
	ARUBA	376	115				257	17	214		
	GUYANE FR	80	65	10		10	5		5		7
	N CALEDONIE	421	192				222	6	10		
TONNES	A O M	43761	29983	658	578	80	11115	514	9631		1986
TONNES	-EAMA	38312	26221	578	578		9631	432	8727		1865
TONNES	-DOM+TOM	5449	3762	80		80	1484	82	904		121
TONNES	MAURITANIE	55	46				9				192
TONNES	MALI	271	62	15	15						88
TONNES	HAUTE VOLTA	370	178	95	95		8	8			234
TONNES	NIGER	377	96	46	46		1				16
TONNES	TCHAD	185	167	1	1						807
TONNES	SENEGAL	3058	1905	7	7		338	5			296
TONNES	COTE D IVOIRE	2755	2438	15	15		6	1	1		6
TONNES	TOGO	173	117	12	12		38	31	1		66
TONNES	DAHOMEY	1606	1203	330	330		8	8			9
TONNES	CAMEROUN	3850	3773	3	3		63	8			4
TONNES	REP CENTRE AFR	1674	1662	1	1		5				4
TONNES	GABON	218	202	1	1		12	4	3		13
TONNES	CONGO BRAZZA	715	698				1		1		95
TONNES	CONGO LEO	21482	12241	8	8		9134	362	8721		35
TONNES	MADAGASCAR	1523	1433	44	44		8	5			2
TONNES	REUNION	450	436				12	3			
TONNES	COMORES	28	28								
TONNES	ST.P ET MIO.	98	43				55	4			26
TONNES	GUADELOUPE	1110	1019	64		64	1		1		46
TONNES	MARTINIQUE	890	844								20
TONNES	CURACAO	1326	680				626	41	504		14
TONNES	ARUBA	787	318				455	27	388		
TONNES	GUYANE FR	112	91	16		16	4		4		13
TONNES	N CALEDONIE	648	303				331	7	7		
VAL UNIT	-EAMA	287	317	356	356		202	310	188		278
051		FRUITS FRAIS NOIX SAUF OLEAGIN					OBST UND SUEDFR FRISCH NUESSE				
1000 DOL	A O M	7097	2115	191	159	32	1882	2	625		2904
	-EAMA	5103	2001	160	159		875		17		2059
	-DOM+TOM	1994	114	31		31	1007	2	608		845
	MAURITANIE	55	44				6		1		4
	MALI	59	4	31	31						24
	HAUTE VOLTA	153	42	29	29		9				74
	NIGER	47	22	10	10						16
	TCHAD	177	77	46	46				1		40
	SENEGAL	2350	842				15				1253

Januar-Dezember — 1963 — Janvier-Décembre

## i m p o r t

Einheit Unité	Ursprung Origine	WELT MONDE	EWG CEE	AOM	darunter : -dont :		Klasse I Classe I *	darunter : dont :		Klasse III Classe III *	And. Länd. Klasse II Autres Pays *
					EAMA (3a)	DOM+TOM (3b)		G. Britan. Roy. Uni (4a)	USA (4b)		
	EINFUHR-LÄNDER ↓ IMPORTATEUR	(1)	(2)	(3)			(4)		(5)	(6)	
	COTE D IVOIRE	1023	331	15	15		172		2		503
	TOGO	39	30	5	5						2
	DAHOMÉY	35	28								4
	CAMEROUN	218	135	2	2						28
	REP. CENTRE AFR	55	40				53				3
	GABON	211	164	1	1		23				23
	CONGO BRAZZA	288	135				130		13		21
	CONGO LEO	305	23	20	20		201				60
	COTE FR SOMALI	127	41				2				83
	MADAGASCAR	89	84	1							4
	COMORES	5	5								
	ST.-P. ET MIQ.	77					77		7		
	CURACAO	1006	32	31		31	376	2	361		570
	ARUBA	457	13				260		234		185
	N. CALEDONIE	322	23				292		6		7
TONNES	-EAMA	19934	5531	2040	2021	19	2603		32		9735
TONNES	MAURITANIE	122	92				18		1		11
TONNES	MALI	699	6	492	492						199
TONNES	HAUTE VOLTA	3104	66	1183	1183		14				1840
TONNES	NIGER	553	27	16	16						508
TONNES	TCHAD	417	74	112	112		21		1		208
TONNES	SENEGAL	10247	3525				872				5850
TONNES	COTE D IVOIRE	1925	805	36	36		495		2		589
TONNES	TOGO	219	50	163	163						5
TONNES	DAHOMÉY	68	49	6	6						11
TONNES	CAMEROUN	465	233				145				83
TONNES	REP. CENTRE AFR	94	53				33				6
TONNES	GABON	311	212	1	1		30				66
TONNES	CONGO BRAZZA	628	179				377		28		67
TONNES	CONGO LEO	916	17	12	12		598				288
TONNES	COTE FR SOMALI	1067	169				13				884
TONNES	MADAGASCAR	166	143	19		19					4
TONNES	COMORES	7	6								
TONNES	ST.-P. ET MIQ.	246					246		27		
TONNES	N. CALEDONIE	776	35				723		9		16
VAL UNIT	-EAMA	256	362	78	79	53	336		531		212
	052	FRUITS SECHES OU DESHYDRATES				TROCKENFRUECHTE					
1000 DOL	A O M	560	124	25	25		81		70		321
	-EAMA	467	122	25	25		11		2		320
	-DOM+TOM	73	2				70		68		1
	MAURITANIE	3	3								
	MALI	28		4	4						24
	HAUTE VOLTA	8	2	2	2						4
	NIGER	80	1	18	18						61
	TCHAD	5	4								
	SENEGAL	259	49				4				205
	COTE D IVOIRE	25	13				2				9
	TOGO	2	2								
	DAHOMÉY	1	1								
	CAMEROUN	9	5								3
	REP. CENTRE AFR	2	1								
	GABON	4	3								
	CONGO BRAZZA	6	4				1				
	CONGO LEO	18	8	1	1		4		2		5
	MADAGASCAR	37	26								9
	CURACAO	51	2				48		48		1
	ARUBA	22					22		20		
TONNES	A O M	3040	212	301	301		168		139		2341
TONNES	-EAMA	2895	211	301	301		26		2		2340
TONNES	-DOM+TOM	145	1				142		137		1
TONNES	MAURITANIE	4	4								
TONNES	MALI	325		32	32						293
TONNES	HAUTE VOLTA	61	7	30	30						21
TONNES	NIGER	875	1	238	238						636
TONNES	TCHAD	3	2								
TONNES	SENEGAL	1430	113				13				1304
TONNES	COTE D IVOIRE	52	18				5				28
TONNES	TOGO	2	2								
TONNES	DAHOMÉY	2	2								
TONNES	CAMEROUN	17	7								4
TONNES	REP. CENTRE AFR	3	2								
TONNES	GABON	4	3								
TONNES	CONGO BRAZZA	7	4				1				
TONNES	CONGO LEO	34	7	1	1		7		2		20
TONNES	MADAGASCAR	76	39								34
TONNES	CURACAO	103	1				100		100		1
TONNES	ARUBA	42					42		37		
VAL UNIT	-EAMA	168	578	83	83		423		1000		137
	053	PRFP ET CONSERVES DE FRUITS				OBST SUEDFR ZUBEREIT KONSERVEN					
1000 DOL	A O M	3986	2016	85	64	21	1502	40	917	6	363
	-EAMA	2101	1195	66	64	2	537	38	86	6	291
	-DOM+TOM	1885	431	19		19	965	22	831		72
	MAURITANIE	18	15								2

Januar-Dezember — 1963 — Janvier-Décembre

## i m p o r t

Einheit Unité	Ursprung Origine	WELT MONDE (1)	EWG CEE (2)	AOM (3)	darunter : dont :		Klasse I * Classe I (4)	darunter : dont :		Klasse III * Classe III (5)	And. Länd. Klasse II Autres Pays * Classe II (6)
					EAMA (3a)	DOM+TOM (3b)		G. Britan. Roy. Uni (4a)	USA (4b)		
	EINFUHR LÄNDER ↓ IMPORTATEUR										
	MALI	41	19	3	3					1	17
	HAUTE VOLTA	38	23	9	9						5
	NIGER	62	28	5	5				1		29
	TCHAD	98	67	4	4						10
	SENEGAL	236	149	1			15				45
	COTE D IVOIRE	239	156	6	6		38	13			57
	TOGO	27	18				18	7			1
	DAHOMY	31	18	1	1		6	5		1	9
	CAMEROUN	182	97	13	13		1	1			44
	REP CENTRE AFR	67	46	1	1		29	5	1		2
	GABON	77	55	1	1		14				8
	CONGO BRAZZA	135	67	6	6		12	3			17
	CONGO LEO	609	213	14	14		43	1	1		22
	MADAGASCAR	241	214	2	1		360	2	76		23
	REUNION	180	170				1			2	11
	COMORES	8	7								
	GUADELOUPE	266	251	12							3
	MARTINIQUE	253	244								8
	CURACAO	551	64	1			465	12	445		22
	ARUBA	402	20				362	10	347		23
	GUYANE FR	21	13	6							1
	N CALEDONIE	204	62				138		39		4
TONNES	MAURITANIE	41	34								5
TONNES	MALI	95	50	7	7					4	46
TONNES	HAUTE VOLTA	92	50	24	24		2	2			17
TONNES	NIGER	123	63	9	9						51
TONNES	TCHAD	168	111	4	4						23
TONNES	SENEGAL	648	368	2			26	30			160
TONNES	COTE D IVOIRE	614	278	4	4		115	17	15		288
TONNES	TOGO	55	36				42	6	2		4
TONNES	DAHOMY	98	33	2	2		8			7	61
TONNES	CAMEROUN	345	174	20	20		1	14	2		71
TONNES	REP CENTRE AFR	127	77				79				5
TONNES	GABON	136	85	3	3		41	8			16
TONNES	CONGO BRAZZA	306	121	9	9		31		3		44
TONNES	MADAGASCAR	434	367	3	2		128			4	57
TONNES	REUNION	686	665				2				21
TONNES	COMORES	10									
TONNES	GUADELOUPE	1288	1226	54							8
TONNES	MARTINIQUE	1118	1087								28
TONNES	CURACAO	2166	213				1883	53	1809		67
TONNES	ARUBA	1491	73				1313	55	1244		105
TONNES	GUYANE FR	82	59	22							1
TONNES	N CALEDONIE	535	107				418		125		8
	054										
	LEGUMES PLANTES TUBERC ALIMENT										
	GEMUSE PFLANZEN KNOLLEN F ERN										
1000 DOL	A O M	17524	7637	2273	2266	7	5025	6	3301	19	2562
	-EAMA	10984	4665	772	772		3305	5	2105	19	2214
	-DOM+TOM	6540	2972	1501	1494	7	1720	1	1196		348
	MAURITANIE	107	104				2				
	MALI	91	43	13	13						34
	HAUTE VOLTA	795	65	572	572						158
	NIGER	171	34	4	4						132
	TCHAD	132	86	18	18						27
	SENEGAL	2364	1494				246		36	1	624
	COTE D IVOIRE	1379	813	8	8		43	4	3	7	508
	TOGO	193	60	65	65						68
	DAHOMY	265	143				31			11	80
	CAMEROUN	448	344				59				45
	REP CENTRE AFR	139	117	6	6		6				10
	GABON	448	322	59	59						65
	CONGO BRAZZA	424	279	2	2		118		7		25
	CONGO LEO	3935	670	25	25		2799	1	2059		437
	COTE FR SOMALI	52	22				1				27
	MADAGASCAR	93	91								1
	REUNION	1803	299	1483	1483						21
	COMORES	25	13	11	11						1
	ST-P ET MIQ.	83	3				80		12		
	GUADELOUPE	1379	1007				334		300		39
	MARTINIQUE	1230	887	4			261		255		78
	CURACAO	895	312	3			459	1	355		122
	ARUBA	419	103				274		243		43
	GUYANE FR	292	245				31		31		15
	N CALEDONIE	362	81				280				2
TONNES	A O M	103953	46732	12799	12760	39	24600	8	12111	9	19704
TONNES	-EAMA	65521	27511	6638	6638		14345	5	6251	9	16961
TONNES	-DOM+TOM	38432	19221	6161	6122	39	10255	3	5860		2743
TONNES	MAURITANIE	465	414				51				
TONNES	MALI	949	416	213	213						321
TONNES	HAUTE VOLTA	8499	405	5476	5476						2619
TONNES	NIGER	2398	109	6	6						2276
TONNES	TCHAD	451	96	91	91						260
TONNES	SENEGAL	22327	15606				1842		218	3	4870
TONNES	COTE D IVOIRE	7329	4701	50	50		254		7	3	2318
TONNES	TOGO	1132	279	617	617						236
TONNES	DAHOMY	1356	482				10			3	859
TONNES	CAMEROUN	1641	1099				258				282
TONNES	REP CENTRE AFR	284	192	25	25		34				33
TONNES	GABON	1366	938	138	138		4				284
TONNES	CONGO BRAZZA	2096	1146	5	5		838		26		105
TONNES	CONGO LEO	14819	1224	17	17		11054	5	6000		2497

Januar-Dezember — 1963 — Janvier-Décembre

## i m p o r t

Einheit Unité	Ursprung Origine	WELT MONDE (1)	EWG CEE (2)	AOM (3)	darunter : dont :		Klasse I * Classe I (4)	darunter : dont :		Klasse III * Classe III (5)	And. Länd. Klasse II Autres Pays * Classe II (6)
					EAMA (3a)	DOM+TOM (3b)		G. Britan. Roy. Uni (4a)	USA (4b)		
EINFUHRLÄNDER ↓ IMPORTATEUR											
TONNES	COTE FR SOMALI	598	132				1				444
TONNES	MADAGASCAR	409	404								1
TONNES	REUNION	7265	1088	6056	6056						120
TONNES	COMORES	140	66	66	66						8
TONNES	ST-P ET MIQ.	680	9					671	95		
TONNES	GUADELOUPE	7123	5469				1408		1197		245
TONNES	MARTINIQUE	7785	6225	23			1111		1055		427
TONNES	CURACAO	7831	3648	16			3105	3	2057		1043
TONNES	ARUBA	3152	1144				1635		1336		364
TONNES	GUYANE FR	1245	1034				120		120		90
TONNES	N CALEDONIE	2613	406				2204				2
VAL UNIT	-EAMA	168	170	116	116		230	1000	337	2111	131
055 PREPARAT ET CONSERV DE LEGUMES ZUBEREITUNGEN A GEMUESE USW											
1000 DOL	A O M	9771	8182	123	122	1	1067	41	668	96	291
	-EAMA	7848	6911	122	121	1	470	19	228	96	242
	-DOM+TOM	1923	1271	1	1		597	22	440		49
	MAURITANIE	52	47				5				
	MALI	163	52	36	36					61	5
	HAUTE VOLTA	186	157	11	11		1				17
	NIGER	120	97				4		1		20
	TCHAD	137	115	6	6		6		4		9
	SENEGAL	2575	2506	2	2		29	4	3		37
	COTE D IVOIRE	946	901	4	4		22		4		18
	TOGO	179	142				2	2		25	10
	DAHOMY	283	234	9	9		2	1	1	9	30
	CAMEROUN	402	369	8	8		14		4		11
	REP CENTRE AFR	129	116	1	1		9		6		3
	GABON	296	221	18	18		52		43		3
	CONGO BRAZZA	378	354	1	1		6	1	3		15
	CONGO LEO	1667	1288	25	25		308	11	159		45
	MADAGASCAR	335	312	1		1	2			1	19
	REUNION	130	112	1	1						17
	COMORES	8	8								
	GUADELOUPE	266	261								5
	MARTINIQUE	272	271								1
	CURACAO	489	164				324	16	253		4
	ARUBA	222	36				182	5	169		5
	GUYANE FR	78	76								2
	N CALEDONIE	458	343				91	1	18		15
TONNES	A O M	28001	22496	678	677	1	3105	83	1942	312	1347
TONNES	-EAMA	22402	19151	677	676	1	971	27	492	312	1248
TONNES	-DOM+TOM	5599	3345	1	1		2134	56	1450		99
TONNES	MAURITANIE	125	107				18				
TONNES	MALI	519	148	134	134		11			209	15
TONNES	HAUTE VOLTA	840	510	146	146		2				182
TONNES	NIGER	419	250				5				161
TONNES	TCHAD	237	202	4	4		10		7		19
TONNES	SENEGAL	8858	8630	19	19		93	3	3		116
TONNES	COTE D IVOIRE	2862	2735	11	11		63		2		49
TONNES	TOGO	611	494				5	5		70	36
TONNES	DAHOMY	1257	708	113	113		5	1	4	31	398
TONNES	CAMEROUN	1084	963	55	55		34		6		26
TONNES	REP CENTRE AFR	258	238	1	1		11		5		7
TONNES	GABON	735	466	165	165		92		83		7
TONNES	CONGO BRAZZA	883	825	5	5		7	1	3		35
TONNES	CONGO LEO	3084	2284	23	23		614	17	379		163
TONNES	MADAGASCAR	630	591	1		1	1			2	34
TONNES	REUNION	240	198	1	1						40
TONNES	COMORES	13	12								
TONNES	GUADELOUPE	630	614								14
TONNES	MARTINIQUE	718	715								2
TONNES	CURACAO	1744	583				1156	37	887		4
TONNES	ARUBA	705	127				576	17	537		2
TONNES	GUYANE FR	191	186								4
TONNES	N CALEDONIE	1358	910				402	2	26		33
VAL UNIT	-EAMA	350	361	180	179	1000	484	704	463	308	194
061 SUCRE ET MIEL ZUCKER UND HONIG											
1000 DOL	A O M	27809	18450	3634	3577	57	569	15	117	2960	2178
	-EAMA	25657	17810	3452	3452		121	8	8	2819	1436
	-DOM+TOM	2152	640	182	125	57	448	7	109	141	742
	MAURITANIE	274	270				4		4		
	MALI	3121	443	23	23					2653	2
	HAUTE VOLTA	1694	1625	65	65						3
	NIGER	1306	1242	28	28						35
	TCHAD	37	34	1	1		1	1			1
	SENEGAL	10480	8313	2155	2155		3	3			9
	COTE D IVOIRE	4230	2131	1153	1153						944
	TOGO	613	446	1	1		4	4		159	
	DAHOMY	1519	1350	7	7						162
	CAMEROUN	1554	1522	14	14					6	12
	REP CENTRE AFR	16	13	1	1		1			1	
	GABON	250	249	1	1						
	CONGO BRAZZA	25	24								
	CONGO LEO	471	80	3	3		108		4		268
	COTE FR SOMALI	225	5				1	1		141	77

Januar-Dezember — 1963 — Janvier-Décembre

## i m p o r t

Einheit Unité	Ursprung Origine	WELT MONDE (1)	EWG CEE (2)	AOM (3)	darunter : dont :		Klasse I * Classe I (4)	darunter : dont :		Klasse III * Classe III (5)	And. Länd. Klasse II Autres Pays * Classe II (6)
					EAMA (3a)	DOM+TOM (3b)		G. Britan. Roy. Uni (4a)	USA (4b)		
	<b>EINFUHRLÄNDER</b> ↓ <b>IMPORTATEUR</b>										
	MADAGASCAR	67	66								
	COMORES	132	7	125	125						
	ST. P. ET MIO.	52	10				43	6	3		
	CURACAO	720	19				228		50		472
	ARUBA	311	5				160		56		147
	GUYANE FR	99	42	57							
	N CALEDONIE	613	551				15				46
TONNES	A O M	154936	103488	24390	24069	321	2752	51	373	16673	12085
TONNES	-EAMA	147814	100860	23435	23435		661	78	30	15462	7354
TONNES	-DOM+TOM	12122	3128	955	634	321	2091	13	343	1211	4731
TONNES	MAURITANIE	1405	1385				21		21		
TONNES	MALI	16893	2719	60	60					14105	9
TONNES	HAUTE VOLTA	9278	8828	375	375						75
TONNES	NIGER	6245	6025	133	133						86
TONNES	TCHAD	129	122	3	3		2	2			2
TONNES	SENEGAL	64758	49383	15310	15310		10	10			56
TONNES	COTE D IVOIRE	25373	12954	7424	7424						4993
TONNES	TOGO	3703	2343	5	5		26	26		1329	
TONNES	DAHOMEY	8070	7154	35	35						881
TONNES	CAMEROUN	8526	8356	76	76					25	69
TONNES	REP CENTRE AFR	54	46	4	4		1			3	
TONNES	GABON	983	977	5	5						
TONNES	CONGO BRAZZA	86	86								
TONNES	CONGO LEO	2094	267	5	5		601		9		1183
TONNES	COTE FR SOMALI	1834	25				3		3		596
TONNES	MADAGASCAR	217	215							1211	
TONNES	COMORES	668	33	634	634						
TONNES	ST. P. ET MIO.	179	11				168	10	6		
TONNES	CURACAO	3981	71				1050		140		2855
TONNES	ARUBA	1716	24				815		197		876
TONNES	GUYANE FR	480	159	321		321					
TONNES	N CALEDONIE	3264	2805				55				404
VAL UNIT	-EAMA	174	177	147	147		183	211	267	182	195
	062	PREPARATIONS A BASE DE SUCRE				ZUCKERWAREN					
1000 DOL	A O M	4059	3267	421	421		316	66	176	5	50
	-EAMA	2777	2273	421	421		38	30	5	5	38
	-DOM+TOM	1282	994				278	36	171		12
	MAURITANIE	6	6								
	MALI	75	14	56	56						5
	HAUTE VOLTA	81	58	13	13		5	5			4
	NIGER	71	50	14	14		1	1			6
	TCHAD	234	201	32	32						1
	SENEGAL	410	407				2				
	COTE D IVOIRE	393	321	54	54		18	17	1		1
	TOGO	31	22	2	2		5	5			1
	DAHOMEY	110	16	92	92						1
	CAMEROUN	381	251	127	127					3	
	REP CENTRE AFR	111	99	11	11		1		1		
	GABON	71	68	2	2		1	1			
	CONGO BRAZZA	145	129	16	16						4
	CONGO LEO	27	17	2	2		4	1	3		4
	MADAGASCAR	631	614				1			2	15
	REUNION	248	243				1				4
	COMORES	19	19								
	GUADELOUPE	229	229								
	MARTINIQUE	252	246				3	3			3
	CURACAO	211	86				124	23	94		3
	ARUBA	126	37				88	10	76		2
	GUYANE FR	26	26								
	N CALEDONIE	171	108				62		1		
TONNES	A O M	7787	5901	1208	1208		544	94	241	10	102
TONNES	-EAMA	5859	4500	1208	1208		41	32	5	10	78
TONNES	-DOM+TOM	1928	1401				503	62	236		24
TONNES	MAURITANIE	16	16								
TONNES	MALI	328	47	262	262						18
TONNES	HAUTE VOLTA	97	68	15	15		5	5			5
TONNES	NIGER	118	85	14	14		1	1			19
TONNES	TCHAD	506	400	104	104						2
TONNES	SENEGAL	1201	1197				3				
TONNES	COTE D IVOIRE	564	508	38	38		15	14	1		2
TONNES	TOGO	59	33	7	7		9	9			4
TONNES	DAHOMEY	241	29	211	211						1
TONNES	CAMEROUN	1113	642	460	460					8	
TONNES	REP CENTRE AFR	242	206	34	34		1		1		
TONNES	GABON	152	142	8	8		2	2			
TONNES	CONGO BRAZZA	335	280	54	54						
TONNES	CONGO LEO	21	13	1	1		4	1	3		1
TONNES	MADAGASCAR	866	834				1			2	26
TONNES	REUNION	294	283				1				10
TONNES	COMORES	31	31								
TONNES	GUADELOUPE	302	303								
TONNES	MARTINIQUE	364	355				5	5			5
TONNES	CURACAO	354	172				176	39	133		6
TONNES	ARUBA	218	95				120	18	102		3
TONNES	GUYANE FR	30	30								
TONNES	N CALEDONIE	335	132				201		1		
VAL UNIT	-EAMA	474	505	349	349		927	938	1000	500	487
	071	CAFE				KAFFEE					
1000 DOL	A O M	2941	645	1559	1550	9	520	70	398		203

Definitionen Siehe Seite 18

Voir définitions page 18



Januar-Dezember — 1963 — Janvier-Décembre

## i m p o r t

Einheit Unité	Ursprung Origine	WELT MONDE (1)	EWG CEE (2)	AOM (3)	darunter : dont :		Klasse I Classe I * (4)	darunter : dont :		Klasse III Classe III * (5)	And. Länd. Klasse II Autres Pays * Classe II (6)
					EAMA (3a)	DOM+TOM (3b)		G. Britan. Roy. Uni (4a)	USA (4b)		
TONNES	ST-P ET MIQ.	28	11				17	3	1		
TONNES	CURACAO	63	25				37	13	24		1
TONNES	ARUBA	49	4				41	5	36		4
TONNES	N CALEDONIE	1	1								
VAL UNIT	-EAMA	1086	1100	750	750						
	073	CHOCOLAT ET PREP AU CACAO				SCHOKOLADE U SCHOKOLADEWAREN					
1000 DOL	A O M	1641	1385	56	50	6	157	73	20		39
	-EAMA	884	764	49	49		31	12	1		36
	-DOM+TOM	757	621	7	1	6	126	61	19		3
	MAURITANIE	7	7								
	MALI	26	15	5	5						7
	HAUTE VOLTA	8	8								
	NIGER	8	8								
	TCHAD	19	17						2		
	SENEGAL	127	117					4	8		1
	COTE D IVOIRE	132	123	4	4			1	4		1
	TOGO	15	12					3	3		
	DAHOMEY	15	13	1	1			1	1		
	CAMEROUN	70	68					2	2		
	REP CENTRE AFR	35	33					1			
	GABON	35	33	1	1						
	CONGO BRAZZA	70	60	4	4			5	1		
	CONGO LEO	79	42	5	5			4			27
	MADAGASCAR	238	208	29	29			1		1	
	REUNION	231	227					4			
	COMORES	8	8								
	GUADELOUPE	117	111	7	1	6					
	MARTINIQUE	85	85					1			
	CURACAO	121	59					61	49	7	2
	ARUBA	45	17					27	12	12	
	GUYANE FR	24	24								
	N CALEDONIE	126	90					33			1
TONNES	A O M	1340	1101	51	42	9	158	70	34		30
TONNES	-EAMA	591	495	41	41		28	7	2		26
TONNES	-DOM+TOM	749	606	10	1	9	130	63	32		4
TONNES	MAURITANIE	5	5								
TONNES	MALI	27	10	10	10						8
TONNES	HAUTE VOLTA	6	6								
TONNES	NIGER	3	3								
TONNES	TCHAD	10	9					1			
TONNES	SENEGAL	78	67					10	3		1
TONNES	COTE D IVOIRE	90	79	5	5			5			1
TONNES	TOGO	10	8					3	3		
TONNES	DAHOMEY	11	10	1	1						
TONNES	CAMEROUN	55	54					1	1		
TONNES	REP CENTRE AFR	19	19								
TONNES	GABON	20	18	1	1						
TONNES	CONGO BRAZZA	53	46	3	3			4			
TONNES	CONGO LEO	46	23	3	3			3		2	16
TONNES	MADAGASCAR	158	138	18	18			1			
TONNES	REUNION	196	193					3			
TONNES	COMORES	5	5								
TONNES	GUADELOUPE	91	82	10	1	9					
TONNES	MARTINIQUE	60	60								
TONNES	CURACAO	128	63					63	49	12	2
TONNES	ARUBA	57	20					37	14	20	
TONNES	GUYANE FR	114	114								
TONNES	N CALEDONIE	98	69					27			2
VAL UNIT	-EAMA	1496	1543	1195	1195		1107	1714	500		1385
	074	THE ET MATE				TEE UND MATE					
1000 DOL	A O M	4376	192	273	272	1	264	187	56	3363	272
	-EAMA	4101	146	273	272	1	123	107	1	3359	189
	-DOM+TOM	275	46				141	80	55	4	83
	MAURITANIE	1	1					2	2		649
	MALI	678	21					5	5		6
	HAUTE VOLTA	13	2	2	2			2	1		3
	NIGER	168		1	1			2	1		137
	TCHAD	553	12	174	174			8	5		320
	SENEGAL	2266	7	4	4			17	17		2229
	COTE D IVOIRE	105	59	1	1			31	31		8
	TOGO	6						5	5		4
	DAHOMEY	7	3	1	1			3	3		
	CAMEROUN	23	19					4	4		
	REP CENTRE AFR	101	1	85	85			5	5		5
	GABON	10	4					3	3		2
	CONGO BRAZZA	9	2	4	4						2
	CONGO LEO	24	6					13	1	1	4
	MADAGASCAR	137	9	1		1		25	25		16
	COMORES	7	1								3
	ST-P ET MIQ.	16	5					11	11		2
	CURACAO	106	36					70	44	25	
	ARUBA	59	4					55	25	30	
	N CALEDONIE	87						5			1
TONNES	A O M	3083	102	229	229		159	116	30	2336	243

Januar-Dezember — 1963 — Janvier-Décembre

## i m p o r t

Einheit Unité	Ursprung Origine	WELT MONDE (1)	EWG CEE (2)	AOM (3)	darunter : dont :		Klasse I * Classe I (4)	darunter : dont :		Klasse III * Classe III (5)	And. Länd. Klasse II Autres Pays * Classe II (6)
					EAMA (3a)	DOM+TOM (3b)		G. Britan. Roy. Uni (4a)	USA (4b)		
EINFUHRLÄNDER											
↓ IMPORTATEUR											
TONNES	-FAMA	2884	72	229	229		61	50	1	2328	182
TONNES	-DOM+TOM	199	30				98	66	29	8	61
TONNES	MAURITANIE	364	8				1	1		353	2
TONNES	MALI	12	3	4	4		3	3			
TONNES	HAUTE VOLTA	270		1	1					228	39
TONNES	NIGER	673	17	138	138		8	4		464	45
TONNES	TCHAD	1258	2	2	2		7	7		1244	4
TONNES	SENEGAL	50	29				16	16		3	1
TONNES	COTE D IVOIRE	3					2	2			
TONNES	TOGO	3	1				1	1			
TONNES	DAHOMÉY	7	5				2	2			
TONNES	CAMÉROUN	93	1	83	83		3	3			3
TONNES	REP CENTRE AFR	4	2				1	1			1
TONNES	GABON	19		1	1						1
TONNES	CONGO BRAZZA	4	1				7	1	1		12
TONNES	CONGO LEO	124	3				9	9		36	74
TONNES	MADAGASCAR	12								7	4
TONNES	COMORES	12	4				8	8			
TONNES	ST-P ET MIQ.	74	24				50	36	14		
TONNES	CURACAO	39	2				37	22	15		
TONNES	ARUBA	62					3			1	57
TONNES	N CALEDONIE										
VAL UNIT	-EAMA	1422	2028	1192	1188		2016	2140	1000	1443	1038
075 EPICES											
GEWUERZE											
1000 DOL	A O M	620	231	57	56	1	91	28	55	1	231
1000 DOL	-EAMA	484	169	57	56	1	23	21		1	223
1000 DOL	-DOM+TOM	136	62				68	7	55		8
TONNES	MAURITANIE	3	3								
TONNES	MALI	14	5	8	8						
TONNES	HAUTE VOLTA	28	2	21	21		1	1			4
TONNES	NIGER	45	3	1	1						41
TONNES	TCHAD	11	9	1	1						2
TONNES	SENEGAL	205	32	8	8		17	17			145
TONNES	COTE D IVOIRE	31	21	4	4		3	3		1	2
TONNES	TOGO	9	6	2	2						
TONNES	DAHOMÉY	15	6	6	6						2
TONNES	CAMÉROUN	15	13								1
TONNES	REP CENTRE AFR	6	5								1
TONNES	GABON	5	4								
TONNES	CONGO BRAZZA	11	8	1	1						1
TONNES	CONGO LEO	58	33	4	4		1				17
TONNES	MADAGASCAR	28	19	1			1				7
TONNES	COMORES	6	4								2
TONNES	ST-P ET MIQ.	2	1				1				
TONNES	MARTINIQUE	1	1								
TONNES	CURACAO	69	37				31	3	28		2
TONNES	ARUBA	39	9				30	4	24		1
TONNES	N CALEDONIE	19	10				6		3		3
TONNES	A O M	1017	140	224	221	3	73	33	34		557
TONNES	-EAMA	893	72	224	221	3	25	24			552
TONNES	-DOM+TOM	124	68				48	9	34		5
TONNES	MAURITANIE	1	1								
TONNES	MALI	66	3	63	63						44
TONNES	HAUTE VOLTA	167	1	121	121						171
TONNES	NIGER	176		5	5						1
TONNES	TCHAD	7	3								301
TONNES	SENEGAL	358	14	19	19		23	23			4
TONNES	COTE D IVOIRE	18	8	5	5		1	1			
TONNES	TOGO	11	5	2	2						
TONNES	DAHOMÉY	15	4	6	6						2
TONNES	CAMÉROUN	16	4								11
TONNES	REP CENTRE AFR	5	1								
TONNES	GABON	2	1								
TONNES	CONGO BRAZZA	4	3								
TONNES	CONGO LEO	21	11				1				8
TONNES	MADAGASCAR	26	13	3		3					10
TONNES	COMORES	10	6								3
TONNES	ST-P ET MIQ.	3	1				2				
TONNES	MARTINIQUE										
TONNES	CURACAO	61	42				18	3	15		
TONNES	ARUBA	39	15				23	6	17		
TONNES	N CALEDONIE	11	4				5		2		2
VAL UNIT	-EAMA	542	2347	254	253	333	920	875			404
081 ALIMENTS POUR ANIMAUX											
FUTTERMITTEL											
1000 DOL	A O M	3825	2377	11	4	7	1234	6	938		197
1000 DOL	-EAMA	1139	824	3	3		121	3	48		189
1000 DOL	-DOM+TOM	2686	1553	8	1	7	1113	3	890		8
TONNES	MAURITANIE	1	1								
TONNES	HAUTE VOLTA	2	2								
TONNES	NIGER	24	1								23
TONNES	TCHAD	1	1								
TONNES	SENEGAL	48	42				6	1			10
TONNES	COTE D IVOIRE	161	150	1	1						
TONNES	TOGO	5	4				1		1		



Januar-Dezember — 1963 — Janvier-Décembre

## i m p o r t

Einheit Unité	Ursprung Origine	WELT MONDE (1)	EWG CEE (2)	AOM (3)	darunter : dont :		Klasse I * Classe I (4)	darunter : dont :		Klasse III * Classe III (5)	And. Länd. Klasse II * Autres Pays * Classe II (6)
					EAMA (3a)	DOM+TOM (3b)		G. Britan. Roy. Uni (4a)	USA (4b)		
	EINFUHRLÄNDER ↓ IMPORTATEUR										
	DAHOMÉY	19	15								3
	CAMÉROUN	64	61	2	2						
	REP CENTRE AFR	11	11								
	GABON	64	33				31				
	CONGO BRAZZA	154	154								
	CONGO LEO	455	254				77	2	47		124
	MADAGASCAR	130	95				6				29
	REUNION	233	231	1	1						
	ST.P ET MIQ.	64	1				63				
	GUADELOUPE	746	741	1			4		4		
	MARTINIQUE	491	461				29		19		
	CURACAO	614	8				599	3	584		8
	ARUBA	291	2				288		283		
	GUYANE FR	70	64	6							
	N CALEDONIE	177	45				130				
TONNES	A O M	34472	20504	113	64	49	12456	30	9322		1344
TONNES	-EAMA	6548	4475	44	44		755	17	298		1252
TONNES	-DOM+TOM	27924	16029	69	20	49	11701	13	9024		92
TONNES	MAURITANIE	3	3								
TONNES	HAUTE VOLTA	9	5								
TONNES	NIGER	402	2								400
TONNES	TCHAD	1	1								
TONNES	SENEGAL	170	137				33	3			
TONNES	COTE D IVOIRE	1213	1131	20	20				4		60
TONNES	TOGO	22	15								
TONNES	DAHOMÉY	512	497								9
TONNES	CAMÉROUN	277	253	24	24						
TONNES	REP CENTRE AFR	33	33								
TONNES	GABON	340	181				158				
TONNES	CONGO BRAZZA	1063	1061								
TONNES	CONGO LEO	1882	742				519	14	294		620
TONNES	MADAGASCAR	621	414				41				163
TONNES	REUNION	1572	1552	20	20						
TONNES	ST.P ET MIQ.	731	1				729				
TONNES	GUADELOUPE	9890	9855	7		7	28		28		
TONNES	MARTINIQUE	4604	3831				773		128		
TONNES	CURACAO	6407	56				6259	13	6118		92
TONNES	ARUBA	2831	21				2805		2750		
TONNES	GUYANE FR	429	386	42		42					
TONNES	N CALEDONIE	1460	327				1107				
VAL UNIT	-EAMA	174	184	68	68		160	176	161		151
	091										
	MARGARINE ET GRAISSES ALIMENT										
	MARGARINE UND AND SPEISEFETTE										
1000 DOL	A O M	2373	1467	33	14	19	838	56	758		40
	-EAMA	1442	764	14	14		626	33	555		40
	-DOM+TOM	931	703	19		19	212	3	203		
	MAURITANIE	4	4								
	MALI	20	14								6
	HAUTE VOLTA	5	3				2	2			
	NIGER	2	2								
	TCHAD	10	9								
	SENEGAL	353	353								
	COTE D IVOIRE	64	64								
	TOGO	51	6				45	45			1
	DAHOMÉY	17	4	11	11						2
	CAMÉROUN	86	82				4	4			
	REP CENTRE AFR	23	21	2	2						
	GABON	11	11								
	CONGO BRAZZA	43	44								
	CONGO LEO	606	5	1	1		572	2	552		29
	MADAGASCAR	147	142				3		3		2
	REUNION	20	20								
	GUADELOUPE	259	259	1		1					
	MARTINIQUE	70	71								
	CURACAO	417	296				121	3	112		
	ARUBA	144	54				91		91		
	GUYANE FR	21	3	18		18					
TONNES	A O M	4465	3332	63	28	35	1021	115	837		48
TONNES	-EAMA	2080	1572	28	28		431	108	268		48
TONNES	-DOM+TOM	2385	1760	35		35	590	7	569		
TONNES	MAURITANIE	5	5								
TONNES	MALI	32	22								10
TONNES	HAUTE VOLTA	10	5				5	5			
TONNES	NIGER	5	5								
TONNES	TCHAD	8	8								
TONNES	SENEGAL	874	873								
TONNES	COTE D IVOIRE	97	97								
TONNES	TOGO	100	7				92	92			1
TONNES	DAHOMÉY	28	6	18	18						4
TONNES	CAMÉROUN	170	161				8	8			
TONNES	REP CENTRE AFR	36	28	9	9						
TONNES	GABON	15	16								
TONNES	CONGO BRAZZA	64	65								
TONNES	CONGO LEO	358	7	1	1		320	3	262		30
TONNES	MADAGASCAR	278	267				6		6		3
TONNES	REUNION	32	33								
TONNES	GUADELOUPE	623	621	1		1					
TONNES	MARTINIQUE	171	171								
TONNES	CURACAO	1086	775				311	7	290		

Definitionen Siehe Seite 18

Voir définitions page 18

Januar-Dezember — 1963 — Janvier-Décembre

## import

Einheit Unité	Ursprung Origine	WELT MONDE (1)	EWG CEE (2)	AOM (3)	darunter : dont :		Klasse I Classe I * (4)	darunter : dont :		Klasse III Classe III * (5)	And. Länd. Klasse II Autres Pays * Classe II (6)
					EAMA (3a)	DOM+TOM (3b)		G. Britan. Roy. Uni (4a)	USA (4b)		
TONNES TONNES	ARUBA GUYANE FR	435 38	156 4	34		34	279		279		
VAL UNIT	-EAMA	693	486	500	500		1452	491	2071		833
	099	PREPARATIONS ALIMENTAIRES NDA			NAHRUNGSMITTELZUBEREITUNG						
1000 DOL	A O M	6491	3835	82	80	2	1827	260	1050	31	606
	-EAMA	3096	2109	55	53	2	690	179	353	7	160
	-DOM+TOM	3395	1726	27	27		1137	81	697	24	446
	MAURITANIE	12	12								
	MALI	46	19	22	22		1	1			4
	HAUTE VOLTA	47	27	6	6		11	11			3
	NIGER	64	19	3	3		3	3			39
	TCHAD	66	60								4
	SENEGAL	341	301				19	5			19
	COTE D IVOIRE	375	295	5	5		65	57			8
	TOGO	38	15				19	18			4
	DAHOMY	75	29	1	1		39	39			6
	CAMEROUN	236	215				16	6	2		4
	REP CENTRE AFR	66	56				2		1		5
	GABON	71	67				2	1			1
	CONGO BRAZZA	147	124	1			6	2	2		16
	CONGO LEO	1179	560	15	15		504	36	346	4	30
	COTE FR SOMALI	1668	1088	27	27		222	50	25	24	306
	MADAGASCAR	333	310	2	1	1	3				17
	REUNION	24	23								1
	COMORES	5	5								
	ST-P ET MIQ.	150	56				92	10	14		1
	GUADELOUPE	130	130								
	MARTINIQUE	107	103				4		3		
	CURACAO	497	86				399	12	357		13
	ARUBA	310	16				283	5	266		11
	GUYANE FR	33	33								
	N CALEDONIE	471	186				137	4	32		114
TONNES	MAURITANIE	25	25								
TONNES	MALI	161	44	105	105		1	1			12
TONNES	HAUTE VOLTA	94	46	20	20		14	14			10
TONNES	NIGER	232	45	6	6		2	2			177
TONNES	TCHAD	81	77								2
TONNES	SENEGAL	813	566				31	8			214
TONNES	COTE D IVOIRE	631	450	46	46		74	61	1		60
TONNES	TOGO	77	22				20	19			34
TONNES	DAHOMY	116	41	4	4		38	38			34
TONNES	CAMEROUN	326	296				17	6	2		12
TONNES	REP CENTRE AFR	99	69				3		2		24
TONNES	GABON	109	102				1	1			6
TONNES	CONGO BRAZZA	300	237	1		1	7	2	3		54
TONNES	COTE FR SOMALI	6660	3964	30	30		524	169	76	66	2075
TONNES	MADAGASCAR	627	575				5				43
TONNES	REUNION	16	15								1
TONNES	COMORES	8	8								
TONNES	ST-P ET MIQ.	340	114				225	29	40		2
TONNES	GUADELOUPE	77	77								
TONNES	MARTINIQUE	77	70				6		5		
TONNES	CURACAO	1121	179				918	27	833		21
TONNES	ARUBA	699	39				648	15	609		10
TONNES	GUYANE FR	19	19								
TONNES	N CALEDONIE	708	318				283	11	47		58
	111	BOISSONS N ALC SAUF JUS FRUITS			ALKOHOLFREIE GETRAENKE						
1000 DOL	A O M	5890	3503	362	217	145	1671	9	1512		324
	-EAMA	2800	2495	214	213	1	41	1			20
	-DOM+TOM	3090	1008	148	4	144	1630	8	1512		304
	MAURITANIE	104	102				2				
	MALI	26	12	7	7						7
	HAUTE VOLTA	53	33	19	19						
	NIGER	69	30	28	28		1				10
	TCHAD	169	149	1	1		19				
	SENEGAL	599	597				1				
	COTE D IVOIRE	486	438	48	48						
	TOGO	54	34	9	9		9				2
	DAHOMY	63	49	13	13		1				
	CAMEROUN	194	192				1		1		
	REP CENTRE AFR	90	72	15	15		3				1
	GABON	220	218	1	1	1	1				
	CONGO BRAZZA	288	283	1	1		3				
	CONGO LEO	100	1	72	72						
	MADAGASCAR	285	285								
	REUNION	286	286								
	COMORES	54	50	3	3		1				
	ST-P ET MIQ.	18	15				3				
	GUADELOUPE	448	291	144		144	12		12		1
	MARTINIQUE	179	179								
	CURACAO	1940	51	1	1		1586	4	1476		303
	ARUBA	54	25				28	4	24		
	N CALEDONIE	111	111								
TONNES	MAURITANIE	715	709				6				
TONNES	MALI	135	71	25	25						38
TONNES	HAUTE VOLTA	314	226	82	82						

Januar-Dezember — 1963 — Janvier-Décembre

## i m p o r t

Einheit Unité	Ursprung Origine	WELT MONDE (1)	EWG CEE (2)	A O M (3)	darunter : dont :		Klasse I * Classe I (4)	darunter : dont :		Klasse III * Classe III (5)	And. Länd. Klasse II * Autres Pays * Classe II (6)
					EAMA (3a)	DOM+TOM (3b)		G. Britan. Roy. Uni (4a)	USA (4b)		
EINFUHRLÄNDER ↓ IMPORTATEUR											
TONNES	NIGER	314	165	98	98		3				48
TONNES	TCHAD	590	525	2	2		62				
TONNES	SENEGAL	4046	4035				9				
TONNES	COTE D IVOIRE	3045	2849	155	155						15
TONNES	TOGO	446	242	139	139		49				
TONNES	DAHOMÉY	291	248	39	39		4				
TONNES	CAMÉROUN	1167	1162				3	3			
TONNES	REP CENTRE AFR	440	338	81	81		16				5
TONNES	GABON	1402	1389	5		5	4				
TONNES	CONGO BRAZZA	1793	1777	7	7						
TONNES	MADAGASCAR	2142	2142								
TONNES	REUNION	1665	1665								
TONNES	COMORES	316	291	23	23		3				
TONNES	ST.P ET MIO.	119	103				15				
TONNES	GUADELOUPE	4716	2114	2556		2556	39		39		5
TONNES	MARTINIQUE	1480	1479								
TONNES	N CALEDONIE	1039	1039								
112 BOISSONS ALCOOLIQUES ALKOHOLISCHE GETRÄENKE											
1000 DOL	A O M	41465	25717	1467	1408	59	7049	4693	240	74	7101
	-EAMA	30829	18148	1427	1408	19	5543	3519	44	70	5592
	-DOM+TOM	10636	7569	40		40	1506	1174	196	4	1509
TONNES	MAURITANIE	269	206				63	57	3		
TONNES	MALI	324	99	52	52		54	48	1	64	54
TONNES	HAUTE VOLTA	935	332	460	460		63	62			78
TONNES	NIGER	954	444	369	369		130	78	3		12
TONNES	TCHAD	1280	847				406	196	3		27
TONNES	SENEGAL	2432	1596	1		1	434	300			401
TONNES	COTE D IVOIRE	5125	3132				507	405	5	1	1484
TONNES	TOGO	1509	793	97	97		441	359			176
TONNES	DAHOMÉY	1080	682				289	263	5		108
TONNES	CAMÉROUN	3282	2084				452	269	1	1	743
TONNES	REP CENTRE AFR	1135	543	34	34		430	195	1		128
TONNES	GABON	2901	1827	278	278		308	184	2		489
TONNES	CONGO BRAZZA	3111	1900	3	3		611	275	1		596
TONNES	CONGO LEO	1575	625	113	113		713	222	18	1	81
TONNES	COTE FR SOMALI	660	500				139	83		1	20
TONNES	MADAGASCAR	4917	3038	20	2	18	642	606	1	3	1215
TONNES	REUNION	2214	1028				250	234			936
TONNES	COMORES	94	66	1		1	18	11			9
TONNES	ST.P ET MIO.	161	127				25	25			
TONNES	GUADELOUPE	2255	2182				49	45	1		24
TONNES	MARTINIQUE	1407	1356				48	43	1		2
TONNES	CURACAO	855	378	16		16	431	327	72		31
TONNES	ARUBA	647	278				348	212	122		23
TONNES	GUYANE FR	545	475	22		22	37	37		3	7
TONNES	N CALEDONIE	1798	1179	1		1	161	157			457
TONNES	MAURITANIE	913	831				76	58	11		
TONNES	MALI	1255	246	332	332		45	35	1	304	329
TONNES	HAUTE VOLTA	6837	1767	4344	4344		61	59			663
TONNES	NIGER	3427	1821	1250	1250		306	51	2		51
TONNES	TCHAD	3144	2196				827	132	3		121
TONNES	SENEGAL	10847	6260	4		4	1576	207			3004
TONNES	COTE D IVOIRE	31278	16518				912	284	3	1	13847
TONNES	TOGO	5023	1899	1252	1252		800	270			1070
TONNES	DAHOMÉY	3178	1948				309	184	4		916
TONNES	CAMÉROUN	17596	9466				1237	203	1		6888
TONNES	REP CENTRE AFR	5301	2292	109	109		1878	142	2		1023
TONNES	GABON	14907	9324	989	989		756	161	1		3836
TONNES	CONGO BRAZZA	15960	8520	10	10		1866	197	1		5560
LITRES	CONGO LEO	1780899	673978	66381	66381		942818	119658	5571	387	61512
TONNES	COTE FR SOMALI	3325	2683				498	188		8	136
TONNES	MADAGASCAR	22079	14566	63	14	49	562	402	1	4	6881
TONNES	REUNION	8753	3658				248	182			4846
TONNES	COMORES	291	205	1		1	41	8			43
TONNES	ST.P ET MIO.	478	425				18	18			
TONNES	GUADELOUPE	9811	9651				57	53	1		102
TONNES	MARTINIQUE	6634	6579				47	34			8
TONNES	GUYANE FR	1609	1609								
TONNES	N CALEDONIE	8297	5418	13		13	118	97			2749
121 TARACS BRUTS ET DECHETS ROHTABAK UND TARAKABFAELLE											
1000 DOL	A O M	7577	1027	153	153		2798	6	2533	40	3560
	-EAMA	7521	1014	153	153		2767	6	2508	40	3549
	-DOM+TOM	56	13				31		25		11
TONNES	MALI	16	4	7	7					1	4
TONNES	HAUTE VOLTA	22		22	22						
TONNES	NIGER	23		15	15						7
TONNES	SENEGAL	225		15	15		27	4	2	31	152
TONNES	COTE D IVOIRE	198		94	94		12			5	86
TONNES	TOGO	168					129		129		39
TONNES	DAHOMÉY	316					253	2	251		61
TONNES	CAMÉROUN	945	93				279		246	3	572
TONNES	REP CENTRE AFR	3					3				
TONNES	GABON	78					10				68
TONNES	CONGO BRAZZA	598					74		9		524
TONNES	CONGO LEO	4599	905				1923		1812		1774
TONNES	MADAGASCAR	330	10				57		39		262
TONNES	ST.P ET MIO.	52	12				28		22		11
TONNES	CURACAO	3					3		3		

Definitionen Siehe Seite 18

Voir définitions page 18

Januar-Dezember — 1963 — Janvier-Décembre

## i m p o r t

Einheit Unité	Ursprung Origine	WELT MONDE (1)	EWG CEE (2)	AOM (3)	darunter : dont :		Klasse I Classe I * (4)	darunter : dont :		Klasse III Classe III * (5)	And. Länd. Klasse II Autres Pays * Classe II (6)
					EAMA (3a)	DOM+TOM (3b)		G. Britan. Roy. Uni (4a)	USA (4b)		
	<b>EINFUHRLÄNDER</b> ↓ <b>IMPORTATEUR</b>										
	ARUBA	1	1								
TONNES	A O M	8460	559	393	393		2545	13	2148	122	4838
TONNFS	-EAMA	8441	555	393	393		2534	13	2139	122	4833
TONNES	-DOM+TOM	19	4				11		9		5
TONNES	MALI	4		1	1						3
TONNFS	HAUTE VOLTA	95		94	94						
TONNES	NIGER	137		61	61						76
TONNES	SENEGAL	920		37	37		39	11	1	100	743
TONNES	COTE D IVOIRF	445		200	200		59			17	168
TONNES	TOGO	118					84		84		33
TONNES	DAHOMÉY	624	1				163	2	161		459
TONNES	CAMEROUN	927	98				198		191	5	627
TONNES	REP CENTRE AFR	3					3				
TONNES	GABON	74					9				65
TONNES	CONGO BRAZZA	821					183		12		638
TONNES	CONGO LEO	3761	436				1726		1669		1598
TONNES	MADAGASCAR	512	20				70		21		423
TONNES	ST-P ET MIQ.	15	4				7		5		5
TONNES	CURACAO	4					4		4		
TONNES	ARUBA										
VAL UNIT	-EAMA	891	1827	389	389		1092	462	1173	328	734
	<b>122</b>	<b>TABACS MANUFACTURES</b>					<b>TABAKWAREN</b>				
1000 DOL	A O M	12721	4560	2580	2579	1	3716	2153	1491	1	1216
	-EAMA	8628	3423	2185	2185		1798	1397	367	1	572
	-DOM+TOM	4093	1137	395	394	1	1918	756	1124		644
	MAURITANIE	24	23				1	1			
	MALI	951	279	526	526		20	4	10	1	125
	HAUTE VOLTA	889	113	708	708		5	1	4		62
	NIGER	366	112	233	233		6	3	3		16
	TCHAD	35	23				13	1	11		
	SENEGAL	561	421	4	4		72	35	33		64
	COTE D IVOIRF	905	642				125	50	73		139
	TOGO	1695	337	228	228		1081	992	88		48
	DAHOMÉY	1093	320	477	477		207	174	33		89
	CAMEROUN	252	189				61	43	17		2
	REP CENTRE AFR	49	35				15	5	10		
	GABON	61	43				17	5	12		
	CONGO BRAZZA	76	54				22	6	16		
	CONGO LEO	955	276	9	9		16	1			3
	COTE FR SOMALI	882	110				702	675	27		71
	MADAGASCAR	716	556				137	76	57		24
	REUNION	790	210	385	385		78	50	5		117
	COMORES	61	38	10	9	1					12
	GUADELOUPE	454	226								228
	MARTINIQUE	282	137				36	9	26		109
	CURACAO	791	91				683	7	676		17
	ARUBA	316	26				290	1	289		1
	GUYANE FR	117	19				26	3	23		72
	N CALEDONIE	400	280				103	11	78		17
TONNES	MAURITANIE	10	9								
TONNES	MALI	469	114	297	297		5	1	2		51
TONNES	HAUTE VOLTA	398	45	327	327		1		1		25
TONNES	NIGER	202	127	68	68		2	1	1		5
TONNES	TCHAD	7	5				2		2		
TONNES	SENEGAL	302	170	1	1		103	94	7		27
TONNES	COTE D IVOIRF	333	245				27	11	15		62
TONNES	TOGO	454	97	122	122		221	203	18		14
TONNES	DAHOMÉY	415	122	173	173		44	37	7		26
TONNES	CAMEROUN	106	94				12	8	4		
TONNES	REP CENTRE AFR	12	9				3	1	2		
TONNES	GABON	22	13				9	6	3		
TONNES	CONGO BRAZZA	20	15				4	1	3		
TONNES	COTE FR SOMALI	488	70				354	345	9		63
TONNES	MADAGASCAR	274	233				34	18	15		7
TONNES	REUNION	406	76	224	224		16	11	1		90
TONNES	COMORES	31	17	6	6						8
TONNES	GUADELOUPE	223	87								136
TONNES	MARTINIQUE	175	95				7	2	5		71
TONNES	GUYANE FR	53	10				7	1	6		38
TONNES	N CALEDONIE	146	101				36	2	31		9
	<b>211</b>	<b>PEAUX BRUTES SAUF PELLETERIES</b>					<b>HAEUTE UND FELLE ROH</b>				
1000 DOL	A O M	212	42	22	22		56	15	34		77
	-EAMA	199	33	22	22		54	15	33		77
	-DOM+TOM	13	9				2		1		
	MALI	4	4								
	HAUTE VOLTA	39	11	19	19						9
	NIGER	27	8	3	3		16	15	1		
	COTE D IVOIRE	10	10								
	CONGO LEO	119					38		32		68
	ST-P ET MIQ.	13	9				2		1		
TONNES	A O M	397	51	25	25		79	11	48		212
TONNES	-EAMA	394	49	25	25		78	11	48		212
TONNES	-DOM+TOM	3	2				1				
TONNES	MALI	1									

Januar-Dezember — 1963 — Janvier-Décembre

## Import

Einheit Unité	Ursprung Origine	WELT MONDE (1)	EWG CEE (2)	AOM (3)	darunter : dont :		Klasse I Classe I * (4)	darunter : dont :		Klasse III Classe III * (5)	And. Länd. Klasse II Autres Pays * Classe II (6)
					EAMA (3a)	DOM+TOM (3b)		G. Britan. Roy. Uni (4a)	USA (4b)		
EINFUHRRLÄNDER ↓ IMPORTATEUR											
TONNES	HAUTE VOLTA	64	2	25	25						36
TONNES	NIGER	38	21				14	11	3		
TONNES	COTE D IVOIRE	26	26								
TONNES	CONGO LEO	265					64		45		176
TONNES	ST.P ET MID.	3	2				1				
VAL UNIT	-EAMA	505	673	880	880		692	1364	688		363
212 PELLETERIES BRUTES PELZFELLE ROH											
1000 DOL	A O M	23	19	1	1		3	3			
	-EAMA	20	19	1	1						
	-DOM+TOM	3					3	3			
TONNES	A O M	82	53				29	29			
TONNES	-EAMA	53	53								
TONNES	-DOM+TOM	29					29	29			
221 GRAINES NOIX OLEAGINEUSES OELSAATEN UND OELFRUECHTE											
1000 DOL	A O M	638	44	284	20	264	52				257
	-EAMA	587	14	284	20	264	34				255
	-DOM+TOM	51	30				18				2
	MALI	2	1	1	1						
	HAUTE VOLTA	27	1	6	6		21				
	NIGER	2									2
	TCHAD	2		1	1						1
	SENEGAL	4	3	1	1						
	COTE D IVOIRE	13	3	5	5						5
	GABON	7	2	6	6						
	CONGO BRAZZA	2	1								
	CONGO LEO	263	2				13				247
	MADAGASCAR	265	1	264		264					
	N CALEDONIE	51	30				18				2
TONNES	A O M	4065	80	1966	238	1728	367				1615
TONNES	-EAMA	3996	66	1966	238	1728	319				1609
TONNES	-DOM+TOM	69	14				48				6
TONNES	MALI	12		6	6						
TONNES	HAUTE VOLTA	330		75	75		250				
TONNES	NIGER	24									3
TONNES	TCHAD	12		7	7						5
TONNES	SENEGAL	15	9	6	6						
TONNES	COTE D IVOIRE	185	40	94	94						50
TONNES	GABON	59	8	50	50						
TONNES	CONGO BRAZZA	7	5								
TONNES	CONGO LEO	1623	3				69				1551
TONNES	MADAGASCAR	1729	1	1728		1728					
TONNES	N CALEDONIE	69	14				48				6
VAL UNIT	-EAMA	172	212	144	84	153	107				158
231 CAOUTCHOUC BRUT NAT SYNT REGEN KAUTSCHUK											
1000 DOL	A O M	264	41				72	4	7		143
	-EAMA	253	39				64	4	5		143
	-DOM+TOM	11	2				8		2		
	MALI	1	1								
	HAUTE VOLTA	9					2	2			1
	NIGER	1	1								
	TCHAD	1	1								
	SENEGAL	199	4				56	1			139
	COTE D IVOIRE	5	5								
	DAHOMY	1									
	CAMEROUN	11	11								
	GABON	2	2								
	CONGO BRAZZA	2	2								
	CONGO LEO	18	8				6	1	5		3
	MADAGASCAR	3	3								
	ST.P ET MID.	11	2				8		2		
TONNES	A O M	660	61				186	48	11		301
TONNES	-EAMA	655	60				182	48	10		301
TONNES	-DOM+TOM	5	1				4		1		
TONNES	MALI	8									
TONNES	HAUTE VOLTA	175	19				44	44			11
TONNES	NIGER	1	1								
TONNES	TCHAD	1									
TONNES	SENEGAL	418	5				125	1			287
TONNES	COTE D IVOIRE	11	11								
TONNES	DAHOMY	1									
TONNES	CAMEROUN	18	17								
TONNES	GABON	3	3								
TONNES	CONGO BRAZZA	1									
TONNES	CONGO LEO	18	2				13	3	10		3
TONNES	MADAGASCAR	2	2								
TONNES	ST.P ET MID.	5	1				4		1		
VAL UNIT	-EAMA	386	650				352	83	500		475
241 HOIS DE CHAUFF CHARBON DE BOIS BRENNHOLZ UND HOLZKOHLE											
1000 DOL	A O M	17	4	10	10		3		3		

Januar-Dezember — 1963 — Janvier-Décembre

## i m p o r t

Einheit Unité	Ursprung Origine	WELT MONDE (1)	EWG CEE (2)	AOM (3)	darunter : dont :		Klasse I * Classe I (4)	darunter : dont :		Klasse III * Classe III (5)	And. Länd. Klasse II * Autres Pays * Classe II (6)
					EAMA (3a)	DOM+TOM (3b)		G. Britan. Roy. Uni (4a)	USA (4b)		
	EINFUHRLÄNDER ↓ IMPORTATEUR										
	-EAMA	13	3	10	10						
	-DOM+TOM	4	1				3		3		
TONNES	A O M	1972	51	1899	1899						
TONNES	-EAMA	1947	48	1899	1899				22		
TONNES	-DOM+TOM	25	3						22		
	242	BOIS RONDS BRUTS SIMPL EQUAR									
1000 DOL	A O M	894	363	175	173	2	268	15	66	3	78
	-EAMA	374	124	168	168		40		29	3	40
	-DOM+TOM	520	239	7	5	2	228	15	37		38
	MAURITANIE	6	6								
	MALI	17		11	11					3	3
	HAUTE VOLTA	6		2	2						
	NIGER	1	1						5		
	TCHAD	1									
	SENEGAL	93	82				11				
	COTE D IVOIRE	32	8				24		24		
	TOGO	1									
	DAHOMÉY	4	2	1	1						
	CAMEROUN	8	8								
	GABON	2	2								
	CONGO BRAZZA	29	1								29
	CONGO LEO	161		154	154						8
	COTE FR SOMALI	264	208				34	14			21
	MADAGASCAR	13	13								
	ST-P ET MIQ.	211	30	5	5		167	1	10		
	CURACAO	11	1	1	1		6		6		4
	ARUBA	34		1	1		21		21		13
TONNES	A O M	12279	2409	5912	5901	11	2301	53	645	27	1561
TONNES	-EAMA	8582	1065	5886	5886		355		259	27	1244
TONNES	-DOM+TOM	3697	1344	26	15	11	1946	53	386		317
TONNES	MAURITANIE	48	48								
TONNES	MALI	303		164	164					27	112
TONNES	HAUTE VOLTA	61		31	31		30		30		
TONNES	NIGER	3	2								
TONNES	TCHAD	3									
TONNES	SENEGAL	877	782				96				
TONNES	COTE D IVOIRE	286	58				229		229		
TONNES	TOGO	10	9								
TONNES	DAHOMÉY	33	16	15	15						
TONNES	CAMEROUN	57	57								
TONNES	GABON	14	14								
TONNES	CONGO BRAZZA	1093	4								
TONNES	CONGO LEO	5719		5676	5676						1089
TONNES	COTE FR SOMALI	1598	1266				247	50			43
TONNES	MADAGASCAR	75	75								78
TONNES	ST-P ET MIQ.	1487	72	15	15		1344	3	31		
TONNES	CURACAO	176	6	8	8	8	116		116		45
TONNES	ARUBA	436		3	3	3	239		239		194
VAL UNIT	-EAMA	44	116	29	29		113		112	111	32
	243	BOIS FACONNES OU SIMPL TRAV									
1000 DOL	A O M	6414	2135	1042	882	160	1463	1	323	7	1767
	-EAMA	1639	568	627	627		65			7	370
	-DOM+TOM	4775	1567	415	255	160	1398	1	323		1397
	MAURITANIE	140	136	4	4						
	MALI	171	1	161	161					7	2
	HAUTE VOLTA	455	4	318	318						132
	NIGER	47		18	18						28
	SENEGAL	379	371	9	9						
	TOGO	170	5	16	16						149
	DAHOMÉY	155	4	101	101						50
	GABON	1	1								
	CONGO LEO	17	7								9
	MADAGASCAR	104	39				65				
	REUNION	1957	2	272	242	30	950				733
	COMORES	21	13	7	7						
	GUADELOUPE	1087	892	43	6	37	11		11		142
	MARTINIQUE	917	649	90		90	9		3		168
	CURACAO	390	3	2		2	104	1	96		282
	ARUBA	185	1	1		1	113		110		72
	N CALEDONIE	218	7				211		103		
TONNES	-EAMA	22768	6642	7337	7337		467			65	8240
TONNES	MAURITANIE	1440	1390	50	50						
TONNES	MALI	2133	12	2012	2012					65	42
TONNES	HAUTE VOLTA	6650	26	3880	3880						2744
TONNES	NIGER	389		106	106						282
TONNES	SENEGAL	4879	4843	36	36						
TONNES	TOGO	3315	46	177	177						3084
TONNES	DAHOMÉY	3133	16	1076	1076						2040
TONNES	GABON	1	1								
TONNES	CONGO LEO	86	33								48
TONNES	MADAGASCAR	742	275				467				
TONNES	REUNION	21721	19	3456	3113	343	7670				10576
TONNES	COMORES	200	119	81	81						

Januar-Dezember — 1963 — Janvier-Décembre

## import

Einheit Unité	Ursprung Origine	WELT MONDE (1)	EWG CEE (2)	AOM (3)	darunter : dont :		Klasse I * Classe I (4)	darunter : dont :		Klasse III * Classe III (5)	And. Länd. Klasse II Autres Pays * Classe II (6)
					EAMA (3a)	DOM+TOM (3b)		G. Britan. Roy. Uni (4a)	USA (4b)		
	<b>EINFUHRLÄNDER ↓ IMPORTATEUR</b>										
TONNES	GUADELOUPE	11989	9343	620	41	579	130		130		1896
TONNES	MARTINIQUE	10962	7302	1322		1322	101		47		2233
TONNES	N CALEDONIE	2024	55				1970		914		
VAL UNIT	-EAMA	72	86	85	85		139			108	45
	244	LIEGE BRUT ET DECHETS							ROHKORK UND KORKABFALLE		
1000 DOL	A O M	65	17				48		42		
	-EAMA	63	16				47		42		
	-DOM+TOM	2	1				1				
TONNES	A O M	53	20				33		31		
TONNES	-EAMA	53	20				33		31		
TONNES	-DOM+TOM										
	251	PATES A PAPIER ET DECHETS							ZELLSTOFF UND PAPIERABFALLE		
1000 DOL	A O M	232	220				12		12		
	-EAMA	156	144				12		12		
	-DOM+TOM	76	76								
	SENEGAL	30	30								
	COTE D IVOIRE	2	2								
	CAMEROUN	8	8								
	CONGO BRAZZA	2	2								
	CONGO LEO	12					12		12		
	MADAGASCAR	102	102								
	REUNION	15	15								
	GUADELOUPE	61	61								
TONNES	A O M	2636	2560				75		75		
TONNES	-EAMA	2350	2274				75		75		
TONNES	-DOM+TOM	286	286								
TONNES	SENEGAL	464	463								
TONNES	COTE D IVOIRE	10	10								
TONNES	CAMEROUN	128	128								
TONNES	CONGO BRAZZA	23	23								
TONNES	CONGO LEO	75					75		75		
TONNES	MADAGASCAR	1650	1650								
TONNES	REUNION	236	236								
TONNES	GUADELOUPE	50	50								
VAL UNIT	-EAMA	66	63				160		160		
	261	SOIE							SEIDE		
1000 DOL	A O M	31	27	3	3		1				
	-EAMA	28	25	3	3						
	-DOM+TOM	3	2				1				
TONNES	A O M	72	66	6	6						
TONNES	-EAMA	72	66	6	6						
TONNES	-DOM+TOM										
	262	LAINES ET POILS ORIG ANIMALE							WOLLE UND TIERHAARE		
1000 DOL	A O M	110	97				7	4	1		6
	-EAMA	81	74				2	2			5
	-DOM+TOM	29	23				5	2	1		1
	MALI	2	2								
	SENEGAL	1	1								
	COTE D IVOIRE	5									5
	CAMEROUN	1	1								
	CONGO LEO	72	70				2	2			
	ST-P ET MIQ.	10	8				3	2	1		
	CURACAO	1	1								
	ARUBA	1									1
	N CALEDONIE	17	14				2				
TONNES	A O M	241	186				3	3			50
TONNES	-EAMA	229	176				3	3			50
TONNES	-DOM+TOM	12	10								
TONNES	MALI	10	10								
TONNES	SENEGAL	2	2								
TONNES	COTE D IVOIRE	50									50
TONNES	CAMEROUN	1	1								
TONNES	CONGO LEO	166	163				3	3			
TONNES	ST-P ET MIQ.	2	1								
TONNES	CURACAO	7	7								
TONNES	ARUBA	1									
TONNES	N CALEDONIE	3	2								
VAL UNIT	-EAMA	354	420				667	667			100
	263	COTON							BAUMWOLLE		
1000 DOL	A O M	943	407	144	144		176	6	117		213
	-EAMA	901	387	144	144		154		109		213

Januar-Dezember — 1963 — Janvier-Décembre

## i m p o r t

Einheit Unité	Ursprung Origine	WELT MONDE (1)	EWG C E E (2)	A O M (3)	darunter : dont :		Klasse I Classe I * (4)	darunter : dont :		Klasse III Classe III * (5)	And. Länd. Klasse II Autres Pays * Classe II (6)
					EAMA (3a)	DOM+TOM (3b)		G. Britan. Roy. Uni (4a)	USA (4b)		
	<b>EINFUHLRLÄNDER ↓ IMPORTATEUR</b>										
	-DOM+TOM	42	20				22	6	8		
	MALI	3	1	2	2						
	HAUTE VOLTA	28		27	27						
	NIGER	1									1
	TCHAD	1	1								
	SENEGAL	153	130	18	18						5
	COTE D IVOIRE	8	3	3	3						1
	DAHOMÉY	1	1								
	CAMEROUN	7	6	1	1						
	REP CENTRE AFR	2	2								
	GABON	4	4								
	CONGO BRAZZA	7	7								
	CONGO LEO	647	193	93	93		154		109		206
	COTE FR SOMALI	8					8				
	MADAGASCAR	39	39								
	ST-P ET MIQ.	2	1								
	CURACAO	25	12				13	6	7		
	ARUBA	5	5				1		1		
	N CALEDONIE	2	2								
TONNES	A O M	2597	1160	420	420		509	18	280		492
TONNES	-EAMA	2481	1097	420	420		458		258		492
TONNES	-DOM+TOM	116	63				51	18	22		
TONNES	MALI	3		3	3						
TONNES	HAUTE VOLTA	163		162	162						
TONNES	NIGER	8									8
TONNES	TCHAD										
TONNES	SENEGAL	598	558	30	30						10
TONNES	COTE D IVOIRE	22	4	5	5						1
TONNES	DAHOMÉY	1	1								
TONNES	CAMEROUN	12	6	6	6						
TONNES	REP CENTRE AFR	2	2								
TONNES	GABON	5	4								
TONNES	CONGO BRAZZA	7	7								
TONNES	CONGO LEO	1573	428	214	214		458		258		473
TONNES	COTE FR SOMALI	12					11				
TONNES	MADAGASCAR	87	87								
TONNES	ST-P ET MIQ.										
TONNES	CURACAO	82	43				39	18	21		
TONNES	ARUBA	19	17				1		1		
TONNES	N CALEDONIE	3	3								
VAL UNIT	-EAMA	363	353	343	343		336		422		433
	264	JUTE					JUTE				
1000 DOL	A O M	373	3								370
	-EAMA	373	3								370
	SENEGAL	1	1								
	COTE D IVOIRE	2	2								
	MADAGASCAR	370									370
TONNES	A O M	2065	7								2058
TONNES	-EAMA	2065	7								2058
TONNES	SENEGAL	5	5								
TONNES	COTE D IVOIRE	2	2								
TONNES	MADAGASCAR	2058									2058
VAL UNIT	-EAMA	181	429								180
	265	FIBRE VEGET SAUF COTON ET JUTE					PFLANZLICHE SPINNSTOFFE				
1000 DOL	A O M	860	61	9	9		16				776
	-EAMA	860	61	9	9		16				776
	MALI	4		5	5						
	SENEGAL	525	5								521
	COTE D IVOIRE	318	44	4	4		16				254
	DAHOMÉY	1									1
	CAMEROUN	2	2								
	CONGO LEO	7	7								
	MADAGASCAR	3	3								
TONNES	A O M	2529	153	35	35		60				2282
TONNES	-EAMA	2529	153	35	35		60				2282
TONNES	MALI	24		24	24						
TONNES	SENEGAL	1606	10								1596
TONNES	COTE D IVOIRE	873	122	11	11		60				681
TONNES	DAHOMÉY	5									5
TONNES	CAMEROUN	1	1								
TONNES	CONGO LEO	15	15								
TONNES	MADAGASCAR	5	5								
VAL UNIT	-EAMA	340	399	257	257		267				340
	266	FIBRES TEXTILES SYNTH ART DISC					SYNTHET U KUENSTL SPINNFASERN				
1000 DOL	A O M	304	288	2	2						13
	-EAMA	304	288	2	2						13



Januar-Dezember — 1963 — Janvier-Décembre

## i m p o r t

Einheit Unité	Ursprung Origine	WELT MONDE (1)	EWG CEE (2)	AOM (3)	darunter : dont :		Klasse I Classe I * (4)	darunter : dont :		Klasse III Classe III * (5)	And. Länd. Klasse II Autres Pays * Classe II (6)
					EAMA (3a)	DOM+TOM (3b)		G. Britan. Roy. Uni (4a)	USA (4b)		
	EINFUHLRLÄNDER ↓ IMPORTATEUR										
	MALI	4		2		2					2
	SENEGAL	29	28								
	COTE D IVOIRE	215	215								
	DAHOMÉY	11									11
	CONGO BRAZZA	1									
	CONGO LEO	36	36								
	MADAGASCAR	8	8								
TONNES	A O M	604	595	1		1					8
TONNES	-EAMA	604	595	1		1					8
TONNES	MALI	1		1		1					
TONNES	SENEGAL	58	58								
TONNES	COTE D IVOIRE	471	471								
TONNES	DAHOMÉY	8									8
TONNES	CONGO BRAZZA										
TONNES	CONGO LEO	49	49								
TONNES	MADAGASCAR	17	17								
VAL UNIT	-EAMA	503	484	2000		2000					1625
	267	FRIPERIE DRILLES CHIFFONS				ABFAELLE V SPINNST U LUMPEN					
1000 DOL	A O M	5203	1197	95		91	4	3812	20	3757	89
	-EAMA	5164	1165	94		91	3	3806	20	3753	89
	-DOM+TOM	39	32	1			1	6		4	
	MAURITANIE	6	6								
	MALI	1									
	HAUTE VOLTA	220	77					138	2	136	1
	NIGER	23	1	1		1					20
	TCHAD	237	8					224	4	216	5
	SENEGAL	40	39					1	1		
	COTE D IVOIRE	662	114	3			3	544		544	1
	TOGO	33	4	1		1		7		7	21
	DAHOMÉY	21	2	1		1					18
	CAMEROUN	1269	592	84		84		570	10	533	22
	REP CENTRE AFR	456	11					445		445	
	GABON	67	35					31		31	
	CONGO BRAZZA	169	45					124	2	121	1
	CONGO LEO	1101	177	4		4		918	1	916	
	MADAGASCAR	859	54					804		804	
	COMORES	8	4	1			1	4		4	
	ST-P ET MIQ.	4	1					2			
	CURACAO	1	1								
	ARUBA	24	24								
	N CALEDONIE	2	2								
TONNES	MAURITANIE	28	28								
TONNES	MALI	1									
TONNES	HAUTE VOLTA	907	320					583	2	581	2
TONNES	NIGER	87	3	4		4					79
TONNES	TCHAD	326	15					302	7	290	9
TONNES	SENEGAL	101	99					2	2		
TONNES	COTE D IVOIRE	2067	362	7			7	1697		1697	1
TONNES	TOGO	102	3	1		1		25		25	73
TONNES	DAHOMÉY	34	5	1		1					28
TONNES	CAMEROUN	1624	313	22		22		1258	9	1218	28
TONNES	REP CENTRE AFR	830	21					809		809	
TONNES	GABON	115	70					43		43	
TONNES	CONGO BRAZZA	273	97					175	4	169	1
TONNES	MADAGASCAR	1952	141					1809		1809	
TONNES	COMORES	11	5	1			1	5		5	
TONNES	ST-P ET MIQ.	5	1					2			
TONNES	CURACAO	2	2								
TONNES	ARUBA	75	75								
TONNES	N CALEDONIE	5	5								
	271	ENGRAIS NATURELS				NATUERLICHE DUENGEMITTEL					
1000 DOL	A O M	1380	1006					221	2	92	154
	-EAMA	8	2					6			
	-DOM+TOM	1372	1004					215	2	92	154
	CONGO LEO	8	2					6			
	REUNION	565	444					121			
	GUADELOUPE	153	143								10
	MARTINIQUE	557	413								144
	CURACAO	3	1					3	2	1	
	ARUBA	91						91		91	
	GUYANE FR	3	3								
TONNES	A O M	24023	16004					4737	9	1980	3282
TONNES	-EAMA	178	24					153			
TONNES	-DOM+TOM	23845	15980					4584	9	1980	3282
TONNES	CONGO LEO	178	24					153			
TONNES	REUNION	10129	7534					2595			
TONNES	GUADELOUPE	2648	2411								237
TONNES	MARTINIQUE	9033	5989								3045
TONNES	CURACAO	24	1					23	9	14	
TONNES	ARUBA	1966						1966		1966	
TONNES	GUYANE FR	45	45								
VAL UNIT	-EAMA	45	83					39			
	273	PIERRES CONSTRUC SABL GRAVIERS				WERKSTEINE SAND UND KIES					
1000 DOL	A O M	581	254	19		14	5	5	4		304

Definitionen Siehe Seite 18

Voir définitions page 18

Januar-Dezember — 1963 — Janvier-Décembre

## i m p o r t

Einheit Unité	Ursprung Origine	WELT MONDE (1)	EWG CEE (2)	AOM (3)	darunter : dont :		Klasse I * Classe I (4)	darunter : dont :		Klasse III * Classe III (5)	And. Länd. Klasse II Autres Pays * Classe II (6)
					EAMA (3a)	DOM+TOM (3b)		G. Britan. Roy. Uni (4a)	USA (4b)		
	<b>EINFUHRLÄNDER ↓ IMPORTATEUR</b>										
	-EAMA	319	249	14	14		4	4			53
	-DOM+TOM	262	5	5		5	1				251
	MALI	4	3								1
	HAUTE VOLTA	3	3								1
	NIGER	4	4								44
	SENEGAL	113	69								2
	COTE D IVOIRE	33	31								4
	TOGO	12	6	6		6					
	DAHOMÉY	6	2								
	CAMEROUN	7	7								
	GABON	8	8								
	CONGO BRAZZA	5	5								
	CONGO LEO	82	69	8		8	4	4			1
	MADAGASCAR	42	42								
	CURACAO	5		5							
	N CALEDONIE	257	5				1				251
TONNES	A O M	46328	14501	4441	1560	2881	15	9			27243
TONNES	-EAMA	19067	14449	1560	1560		9	9			2974
TONNES	-DOM+TOM	27261	52	2881		2881	6				24269
TONNES	MALI	89	87								2
TONNES	HAUTE VOLTA	61	47								14
TONNES	NIGER	38	38								
TONNES	SENEGAL	6823	4501								2322
TONNES	COTE D IVOIRE	858	815								43
TONNES	TOGO	1466	114	1342	1342						
TONNES	DAHOMÉY	690	37								589
TONNES	CAMEROUN	124	124								
TONNES	GABON	882	882								
TONNES	CONGO BRAZZA	68	67								
TONNES	CONGO LEO	5757	5526	218	218		9	9			4
TONNES	MADAGASCAR	2211	2211								
TONNES	CURACAO	2935		2881		2881					
TONNES	N CALEDONIE	24326	52				6				24269
VAL UNIT	-EAMA	17	17	9	9		444	444			18
	274	SOUFRE PYRITES DE FER NON GRIL				SCHWNFEL U N GER SCHWEFELKIES					
1000 DOL	A O M	99	19				81	81			
	-EAMA	19	19				1	1			
	-DOM+TOM	80					80	80			
TONNES	A O M	3827	355				3471	3471			
TONNES	-EAMA	365	355				9	9			
TONNES	-DOM+TOM	3462					3462	3462			
	275	ABRASIFS NATURELS DIAM INDUST				NATUERLICHE SCHLEIFMITTEL					
1000 DOL	A O M	166	107	1	1		54	28			3
	-EAMA	166	107	1	1		54	28			3
	MALI	1		1	1						
	SENEGAL	5	4								1
	COTE D IVOIRE	15	14				1	1			
	DAHOMÉY	3	3								
	CAMEROUN	22	21								
	REP CENTRE AFR	2	2								
	CONGO BRAZZA	9	9								
	CONGO LEO	105	50				53	27			2
	MADAGASCAR	4	4								
TONNES	A O M	1258	906	3	3		315	165			31
TONNES	-EAMA	1258	906	3	3		315	165			31
TONNES	MALI	3		3	3						
TONNES	SENEGAL	40	20								20
TONNES	COTE D IVOIRE	535	522				12	12			
TONNES	DAHOMÉY	16	16								
TONNES	CAMEROUN	87	86								
TONNES	REP CENTRE AFR	7	7								
TONNES	CONGO BRAZZA	64	61								
TONNES	CONGO LEO	490	175				303	153			11
TONNES	MADAGASCAR	19	19								
VAL UNIT	-EAMA	132	118	333	333		171	170			97
	276	AUTRES PRODUITS MINERAUX BRUTS				ANDERE MINERALISCHE ROHSTOFFE					
1000 DOL	A O M	6744	1548	1675	1665	10	1630	135	515	145	1690
	-EAMA	6462	1489	1650	1640	10	1442	74	395	145	1680
	-DOM+TOM	282	59	25	25		188	61	120		10
	MAURITANIE	6	6								
	MALI	436	8	15	15					144	269
	HAUTE VOLTA	437	13	336	336		32	3			56
	NIGER	237	6	216	216						15
	TCHAD	252	225	7	7		6				13
	SENEGAL	87	78				5				4
	COTE D IVOIRE	887	218	575	575		29	2			65
	TOGO	424	18	95	95		300	1			9
	DAHOMÉY	301	25	231	231		15	15			30

Januar-Dezember — 1963 — Janvier-Décembre

## i m p o r t

Einheit Unité	Ursprung Origine	WELT MONDE (1)	EWG CEE (2)	AOM (3)	darunter : dont :		Klasse I * Classe I (4)	darunter : dont :		Klasse III * Classe III (5)	And. Länd. Klasse II * Autres Pays * Classe II (6)	
					EAMA (3a)	DOM+TOM (3b)		G. Britan. Roy. Uni (4a)	USA (4b)			
	<b>EINFUHRLÄNDER</b> ↓ <b>IMPORTATEUR</b>											
	CAMEROUN	469	245	114	114		102	20			8	
	REP CENTRE AFR	128	9	18	18		21				78	
	GABON	180	108	18	18		11	2		1	44	
	CONGO BRAZZA	93	22	12	12		11		6		48	
	CONGO LEO	2419	435	3	3		889	31	389		1040	
	COTE FR SOMALI	1					1	1				
	MADAGASCAR	106	73	10			21				1	
	COMORES	30	2	25							4	
	ST-P ET MIQ.	3	1				1					
	CURACAO	180	15				161	56	103		5	
	ARUBA	21	4				17		17			
	N CALEDONIE	47	37				8	4			1	
TONNES	A O M	158749	25532	49190	48056	1134	26679	1960	5442	6143	50373	
TONNES	-EAMA	152198	24747	48720	47586	1134	21787	1023	1621	6143	50150	
TONNES	-DOM+TOM	6551	785	470	470		4892	937	3821		223	
TONNES	MAURITANIE	76	76									
TONNES	MALI	17386	32	215	215					6107	11015	
TONNES	HAUTE VOLTA	11506	276	8273	8273		1056	7			1892	
TONNES	NIGER	5330	25	4866	4866						436	
TONNES	TCHAD	3348	2486	121	121		288				446	
TONNES	SENEGAL	1801	1526				113				99	
TONNES	COTE D IVOIRE	28874	6544	18746	18746		1101	69			2481	
TONNES	TOGO	11061	390	3076	3076		7342	14			247	
TONNES	DAHOMY	7621	385	6226	6226		379	379			630	
TONNES	CAMEROUN	11897	5425	3482	3482		2889	378			102	
TONNES	REP CENTRE AFR	5110	83	582	582		921				3489	
TONNES	GABON	3762	1434	651	651		338	3		36	1304	
TONNES	CONGO BRAZZA	4451	255	1325	1325		257		52		2590	
TONNES	CONGO LEO	37479	4895	23	23		6690	173	1569		25394	
TONNES	COTE FR SOMALI	7					5	5				
TONNES	MADAGASCAR	2496	915	1134		1134	413				25	
TONNES	COMORES	621	32	470	470						119	
TONNES	ST-P ET MIQ.	236	50				10					
TONNES	CURACAO	4771	173				4504	912	3525		94	
TONNES	ARUBA	313	17				296		296			
TONNES	N CALEDONIE	603	513				77	20			10	
VAL UNIT	-EAMA	42	60	34	34	9	66	72	244	24	33	
	281	MINERAIS ET CONCENTRES DE FER					EISENERZE UND KONZENTRATE					
1000 DOL	A O M	3					3					
	-EAMA	3					3					
TONNES	A O M	1					1					
TONNES	-EAMA	1					1					
	282	DECHETS DE FONTE FER ET ACIER					ABFAELLE VON EISEN ODER STAHL					
1000 DOL	A O M	79	23	2	2		28	3	24		15	
	-EAMA	79	23	2	2		28	3	24		15	
TONNES	A O M	986	158	18	18		346	85	246		149	
TONNES	-EAMA	986	158	18	18		346	85	246		149	
	283	MINER ET CONC NON FERREUX BASE					UNEDLE NE METALLERZE U KONZENT					
1000 DOL	A O M	92	18	12		12	62	38				
	-EAMA	80	18				62	38				
	-DOM+TOM	12		12		12						
TONNES	A O M	369	19	230		230	119	40				
TONNES	-EAMA	139	19				119	40				
TONNES	-DOM+TOM	230		230		230						
	284	DECHETS DE METAUX NON FERREUX					ABFAELLE VON NE METALLEN					
1000 DOL	A O M	52	45								7	
	-EAMA	45	45									
	-DOM+TOM	7									7	
TONNES	A O M	95	31								64	
TONNES	-EAMA	31	31									
TONNES	-DOM+TOM	64									64	
	291	MAT BRUTES ORIG ANIMALE NDA					ROHSTOFFE TIER URSPRUNGS A N G					
1000 DOL	A O M	333	260	2	2		56		2		13	
	-EAMA	326	255	2	2		54		1		13	
	-DOM+TOM	7	5				2		1			
	TCHAD	1										
	SENEGAL	5	5									
	COTE D IVOIRE	19	16								2	
	DAHOMY	3	3									
	CAMEROUN	6	6									
	REP CENTRE AFR	2		2	2							
	GABON	3	3									
	CONGO BRAZZA	5	5									
	CONGO LEO	267	202				54		1		11	

Januar-Dezember — 1963 — Janvier-Décembre

## i m p o r t

Einheit Unité	Ursprung Origine	WELT MONDE (1)	EWG CEE (2)	AOM (3)	darunter : dont :		Klasse I * Classe I (4)	darunter : dont :		Klasse III * Classe III (5)	And. Länd. Klasse II Autres Pays * Classe II (6)
					EAMA (3a)	DOM+TOM (3b)		G. Britan. Roy. Uni (4a)	USA (4b)		
	EINFUHLÄNDER ↓ IMPORTATEUR										
	MADAGASCAR	15	15								
	ST.P. ET MIQ.	1					1				
	ARUBA	2	1				1		1		
	N. CALEDONIE	4	4								
TONNES	A O M	866	639	2	2		186		4		36
TONNES	-EAMA	847	636	2	2		170		2		36
TONNES	-DOM+TOM	19	3				16		2		
TONNES	TCHAD										
TONNES	SENEGAL	3	3								
TONNES	COTE D IVOIRE	19	12								5
TONNES	DAHOMEY	5	5								
TONNES	CAMEROON	5	5								
TONNES	REP. CENTRE AFR.	2		2		2					
TONNES	GABON	2	2								
TONNES	CONGO BRAZZA	4	4								
TONNES	CONGO LEO	793	591				170		2		31
TONNES	MADAGASCAR	14	14								
TONNES	ST.P. ET MIQ.	14					14				
TONNES	ARUBA	2					2		2		
TONNES	N. CALEDONIE	3	3								
VAL UNIT	-EAMA	385	401	1000	1000		318		500		361
	292										
	MAT BRUTES ORIG VEGETALF NDA										
1000 DOL	A O M	8601	695	4161	4156	5	245		251		3433
	-EAMA	6871	646	4158	4155	3	190		154		1861
	-DOM+TOM	1730	49	3	1	2	106		97		1572
	MAURITANIE	77	77								
	MALI	1054	3	1031	1031						18
	HAUTE VOLTA	3662	9	2973	2973						679
	NIGER	234	2	47	47						186
	TCHAD	444	12	21	21						411
	SENEGAL	210	96				17				94
	COTE D IVOIRE	153	61	21	21		5		1		64
	TOGO	289	2								287
	DAHOMEY	65	3	9	9						52
	CAMEROON	145	102	10	10						32
	REP. CENTRE AFR.	43	20	17	17						3
	GABON	57	27					24	24		6
	CONGO BRAZZA	125	50	18	18		45		42		11
	CONGO LEO	248	127	8	8		95		87		17
	COTE FR SOMALI	1536									1536
	MADAGASCAR	65	55	3			3				1
	REUNION	11	8								3
	COMORES	2	1	1	1						1
	ST.P. ET MIQ.	1									
	GUADELOUPE	10	6	1		1			1		
	MARTINIQUE	1	2								
	CURACAO	83	6	1		1	59		58		18
	ARUBA	41	1				39		38		3
	GUYANE FR	1									
	N. CALEDONIE	44	25						7		11
TONNES	A O M	44177	570	34197	34164	33	382		350		8967
TONNES	-EAMA	43101	557	34191	34161	30	259		233		8045
TONNES	-DOM+TOM	1076	13	6	3	3	123		117		922
TONNES	MAURITANIE	251	251								
TONNES	MALI	14490	5	14309	14309						166
TONNES	HAUTE VOLTA	23023	2	19425	19425						3594
TONNES	NIGER	823	2	164	164						660
TONNES	TCHAD	900	2	46	46						850
TONNES	SENEGAL	575	49					6			508
TONNES	COTE D IVOIRE	757	41	38	38		14				661
TONNES	TOGO	733	1								722
TONNES	DAHOMEY	493	3	38	38						443
TONNES	CAMEROON	309	40	22	22						246
TONNES	REP. CENTRE AFR.	53	9	39	39						2
TONNES	GABON	74	6					10	10		54
TONNES	CONGO BRAZZA	196	16	56	56		24		27		93
TONNES	CONGO LEO	376	110	24	24		199		196		43
TONNES	COTE FR SOMALI	867									867
TONNES	MADAGASCAR	58	22	30		30		1			3
TONNES	REUNION	1	1								
TONNES	COMORES	5	2	3	3						
TONNES	ST.P. ET MIQ.										
TONNES	GUADELOUPE	6	2	3		3					
TONNES	MARTINIQUE	1	1								
TONNES	CURACAO	72	3				62		60		7
TONNES	ARUBA	62					59		57		3
TONNES	GUYANE FR	11									
TONNES	N. CALEDONIE	51	4						2		45
VAL UNIT	-EAMA	159	1160	122	122	100	734		661		231
	321										
	CHARBON COKES ET AGGLOMERES										
1000 DOL	A O M	4985	1304	2	2		2125		4		1552
	-EAMA	2536	420	2	2		561		4		1552
	-DOM+TOM	2449	884				1564		89		
	MALI	8	6								2

Definitionen Siehe Seite 18

Voir définitions page 18

Januar-Dezember — 1963 — Janvier-Décembre

## i m p o r t

Einheit Unité	Ursprung Origine	WELT MONDE (1)	EWG CEE (2)	AOM (3)	darunter : dont :		Klasse I Classe I * (4)	darunter : dont :		Klasse III Classe III * (5)	And. Länd. Klasse II Autres Pays * Classe II (6)
					EAMA (3a)	DOM+TOM (3b)		G. Britan. Roy. Uni (4a)	USA (4b)		
	<b>EINFUHRLÄNDER</b> ↓ <b>IMPORTATEUR</b>										
	NIGER	2		2		2					
	SENEGAL	18	18								
	COTE D IVOIRE	8	4				4	4			
	TOGO	3	2								2
	DAHOMÉY	6	6								
	CAMÉROUN	30	29								
	GABON	3	3								
	CONGO BRAZZA	10	10								
	CONGO LEO	2224	339					395			1490
	MADAGASCAR	224	3					162			58
	COMORES	14	1					13			
	ST-P ET MIO.	174						174	89		
	CURACAO	5	5								
	N CALEDONIE	2256	878					1377			
TONNES	A O M	419680	44115	42		42	173735	1	5083		201752
TONNES	-EAMA	235669	8310	42		42	25532	1			201752
TONNES	-DOM+TOM	184011	35805				148203		5083		
TONNES	MALI	150	90								60
TONNES	NIGER	42		42		42					
TONNES	SENEGAL	320	320								
TONNES	COTE D IVOIRE	81	80				1	1			
TONNES	TOGO	74	22								53
TONNES	DAHOMÉY	82	82								
TONNES	CAMÉROUN	476	476								
TONNES	GABON	29	29								
TONNES	CONGO BRAZZA	179	179								
TONNES	CONGO LEO	219669	6989					13442			199003
TONNES	MADAGASCAR	14567	43					11889			2636
TONNES	COMORES	259	1					257			
TONNES	ST-P ET MIO.	10193						10193	5083		
TONNES	CURACAO	51	48								
TONNES	N CALEDONIE	173508	35756					137753			
VAL UNIT	-EAMA	11	51	48		48	22	4000			8
	331	PETROLES BRUTS ET PART RAFFIN					ERDOEL ROH U TEILW RAFFINIERT				
1000 DOL	A O M	493327	6	6		6					493315
	-EAMA	8	2	6		6					
	-DOM+TOM	493319	4								493315
	MALI	1	1								
	TCHAD	6		6		6					
	CAMÉROUN	1	1								
	COTE FR SOMALI	4	4								
	CURACAO	201651									201651
	ARUBA	291664									291664
TONNES	MALI	7	7								
TONNES	TCHAD	75		75		75					
TONNES	CAMÉROUN	5	5								
TONNES	COTE FR SOMALI	14	14								
M TONNES	CURACAO	15692									15692
M TONNES	ARUBA	23192									23192
	332	PRODUITS DERIVES DU PETROLE					ERDOELDESTILLATIONSERZEUGNISSE				
1000 DOL	A O M	178598	16501	16476	107	16569	38122	3280	31672	6	106550
	-EAMA	81619	15764	15453	99	15554	15836	1124	13664	6	34124
	-DOM+TOM	96969	737	1023	8	1015	22286	2156	18008		72426
	MAURITANIE	803	173	386		386	26	10	7		215
	MALI	2192	517	61	26	35	61	3	50	3	1521
	HAUTE VOLTA	1255	301	17		17	18	3	15		913
	NIGER	2691	195	2178	1	2177	132	2	128		183
	TCHAD	4440	291	2755		2755	1235		1235		159
	SENEGAL	8151	2202	132		132	119	24	78		5696
	COTE D IVOIRE	8481	2279	148	19	129	153	33	118		5897
	TOGO	1708	181	980	2	978	15	1	14		531
	DAHOMÉY	1983	689	585	3	582	201	2	194		507
	CAMÉROUN	7079	2917	2203		2203	210	15	96		1748
	REP CENTR AFR	1333	178	627	1	626	165		165		312
	GABON	2567	784	779	3	776	193	1	75		809
	CONGO BRAZZA	3950	1028	1450	4	1446	383	5	347		1013
	CONGO LEO	28653	3250	3252	40	3212	12306	1000	10693	3	9781
	COTE FR SOMALI	18	5				8	2	6		4
	MADAGASCAR	6333	779	100		100	614	25	449		4839
	REUNION	1633	247	19		19	125	8	23		1240
	COMORES	292	24	8	8		5		3		252
	ST-P ET MIO.	450	15				434				
	GUADELOUPE	4509	32	89		89	1262	12	1250		3127
	MARTINIQUE	3721	41	907		907	427	21	406		2345
	CURACAO	40697	347				2733	2064	669		37191
	ARUBA	42169	6				15663	20	15567		26437
	GUYANE FR	471	6				52	2	50		413
	N CALEDONIE	3009	14				1577	27	34		1417
TONNES	MAURITANIE	22105	1145	14470		14470	281	66	45		6126
TONNES	MALI	95923	6537	1308	60	1248	30820	89	30456	52	56464
TONNES	HAUTE VOLTA	31641	4534	473		473	130	71	99		26405
TONNES	NIGER	29657	5204	16883	2	16881	3365	11	3306		4054
TONNES	TCHAD	34628	1289	22942		22942	8436		8436		1961
TONNES	SENEGAL	267128	70566	4156		4156	2495	878	1007		189905

Januar-Dezember — 1963 — Janvier-Décembre

## import

Einheit Unité	Ursprung Origine	WELT MONDE (1)	EWG CEE (2)	AOM (3)	darunter : dont :		Klasse I * Classe I (4)	darunter : dont :		Klasse III * Classe III (5)	And. Länd. Klasse II Autres Pays * Classe II (6)
					EAMA (3a)	DOM+TOM (3b)		G. Britan. Roy. Uni (4a)	USA (4b)		
EINFUHR-LÄNDER ↓ IMPORTATEUR											
TONNES	COTE D IVOIRE	215653	33338	3997	284	3713	1762	1066	656		176490
TONNES	TOGO	37285	1206	22322	15	22307	86	6	80		13663
TONNES	DAHOMÉY	43453	11752	13752	12	13740	4864	9	4724		13080
TONNES	CAMÉROUN	150946	49256	46988		46988	3274	236	1153		51413
TONNES	REP. CENTRE AFR	25045	1095	14180	10	14150	3085		3085		6380
TONNES	GABON	53239	7486	17473	18	17455	4063	17	493		24146
TONNES	CONGO BRAZZA	84849	13581	34386	18	34368	4756	28	3710		30623
TONNES	CONGO LEO	476207	43535	77157	709	76448	190284	12473	175475	18	164226
TONNES	COTE FR. SOMALI	144	22				42	10	32		71
TONNES	MADAGASCAR	145634	4122	1179		1179	4945	111	2199		135384
TONNES	REUNION	41293	2247	107		107	2246	44	100		36690
TONNES	COMORES	4848	165	112	112		22		13		4549
TONNES	ST-P ET MIQ.	12098	157				11942				
TONNES	GUADELOUPE	70470	113	416		416	13974	43	13931		55968
TONNES	MARTINIQUE	72882	141	15853			1990	88	1902		54897
TONNES	N CALEDONIE	135119	85				92734	164	166		42299
341		GAZ NATURELS ET GAZ D USINE				ERDGAS UND INDUSTRIEGAS					
1000 DOL	A O M	4430	1601	96	83	13	176		23		2547
	-EAMA	1840	1414	83	81	2					333
	-DOM+TOM	2590	187	13	2	11	176		23		2214
	MAURITANIE	42	42								
	MALI	25	18	3	3						4
	HAUTE VOLTA	25	23								1
	NIGER	33	33								1
	TCHAD	58	20	1	1						37
	SENEGAL	218	215								2
	TOGO	24	18	1	1						107
	DAHOMÉY	48	40	3	1	2					5
	CAMÉROUN	110	108	2	2						6
	REP. CENTRE AFR	55	54								
	GABON	103	101								1
	CONGO BRAZZA	156	149								1
	CONGO LEO	516	443	73	73						
	MADAGASCAR	187	18								168
	REUNION	126	11								115
	COMORES	12	1	2	2						9
	ST-P ET MIQ.	22	18				4				
	GUADELOUPE	176	62	1		1					113
	MARTINIQUE	190	10								180
	CURACAO	1671									1671
	ARUBA	119					1		1		119
	GUYANE FR	60	42	10		10					7
	N CALEDONIE	214	43				171		22		
TONNES	-EAMA	10049	7472	132	122	10					2390
TONNES	MAURITANIE	227	227								
TONNES	MALI	186	136	20	20						30
TONNES	HAUTE VOLTA	202	188								12
TONNES	NIGER	112	106								5
TONNES	TCHAD	144	63	1	1						79
TONNES	SENEGAL	2335	2268								67
TONNES	COTE D IVOIRE	1999	1139								860
TONNES	TOGO	103	81	3	3						19
TONNES	DAHOMÉY	238	197	17	7	10					21
TONNES	CAMÉROUN	623	618	5	5						
TONNES	REP. CENTRE AFR	234	231								
TONNES	GABON	403	389								5
TONNES	CONGO BRAZZA	730	686								10
TONNES	CONGO LEO	1182	1096	86	86						
TONNES	MADAGASCAR	1331	47								1282
TONNES	REUNION	491	11								480
TONNES	COMORES	47	2	8	8						37
TONNES	ST-P ET MIQ.	81	57				24				
TONNES	GUADELOUPE	1401	305	3		3					1093
TONNES	MARTINIQUE	2027	48								1978
TONNES	GUYANE FR	216	123	55		55					38
TONNES	N CALEDONIE	986	237				749		128		
VAL UNIT	-EAMA	183	189	629	664	200					139
351		ENERGIE ELECTRIQUE				ELEKTRISCHER STROM					
1000 DOL	A O M	2	2								
	-EAMA	2	2								
411		COPPS GRAS D ORIGINE ANIMALE				TIERISCHE FATTE UND OELE					
1000 DOL	A O M	1199	623				570		560		1
	-EAMA	1169	606				559		556		
	-DOM+TOM	30	17				11		4		1
	MAURITANIE	14					14		14		
	MALI	44	44								
	HAUTE VOLTA	37	36								
	NIGER	3					2		2		
	SENEGAL	358	358								
	COTE D IVOIRE	452	30				421		421		
	TOGO	96					96		96		
	DAHOMÉY	2	2								

Januar-Dezember — 1963 — janvier-Décembre

## i m p o r t

Einheit Unité	Ursprung Origine	WELT MONDE (1)	EWG CEE (2)	AOM (3)	darunter : dont :		Klasse I Classe I * (4)	darunter : dont :		Klasse III Classe III * (5)	And. Länd. Klasse II Autres Pays * Classe II (6)	
					EAMA (3a)	DOM+TOM (3b)		G. Britan. Roy. Uni (4a)	USA (4b)			
	<b>EINFUHRRLÄNDER</b> ↓ <b>IMPORTATEUR</b>											
	CAMEROUN	102	102									
	GABON	4	4									
	CONGO BRAZZA	3	2				1					
	CONGO LEO	49	23				25		23			
	MADAGASCAR	5	5									
	ST-P ET MIQ.	30	17				11		4		1	
TONNFS	A O M	6804	3747				3052		3032		1	
TONNFS	-EAMA	6732	3705				3025		3022			
TONNES	-DOM+TOM	72	42				27		10		1	
TONNES	MAURITANIE	16					16		16			
TONNFS	MALI	200	200									
TONNES	HAUTE VOLTA	185	185									
TONNFS	NIGER	14					14		14			
TONNES	SENEGAL	2546	2546									
TONNES	COTE D IVOIRF	2958	117				2840		2840			
TONNES	TOGO	131					131		131			
TONNFS	DAHOMÉY	4	4									
TONNES	CAMEROUN	593	593									
TONNFS	GABON	17	16									
TONNFS	CONGO BRAZZA	2	2									
TONNES	CONGO LEO	59	35				24		21			
TONNES	MADAGASCAR	7	7									
TONNES	ST-P ET MIQ.	72	42				27		10		1	
VAL UNIT	-EAMA	174	164				185		184			
	421	HUILES VEGETALES FIXES DOUCES				FETTE PFLANZL OELE MILD						
1000 DOL	A O M	2728	1180	765	764	1	592	2	577		179	
	-EAMA	1293	382	759	759		13	1	4		126	
	-DOM+TOM	1435	798	6	5	1	579	1	573		53	
	MAURITANIE	2	2									
	MALI	5		5	5							
	HAUTE VOLTA	10	2	7	7						1	
	NIGER	120	7	13	13						100	
	TCHAD	32	28	1	1			1			2	
	SENEGAL	14	6								8	
	COTE D IVOIRF	343	14	323	323						6	
	TOGO	128	3	122	122						2	
	DAHOMÉY	177	4	172	172							
	CAMEROUN	100	78	21	21							
	REP CENTRE AFR	30	26	4	4							
	GABON	62	53	9	9							
	CONGO BRAZZA	92	41	49	49							
	CONGO LEO	41	16				11		4		5	
	COTE FR SOMALI	135	96				2		2		37	
	MADAGASCAR	137	102	33	33						2	
	COMORES	25	25	1	1							
	GUADELOUPE	272	271									
	MARTINIQUE	62	58	4	4							
	CURACAO	495	96	1		1	395	1	393		4	
	ARUBA	186	9				178		178			
	GUYANE FR	35	34				1					
	N CALEDONIE	225	209				3				12	
TONNFS	A O M	6775	2665	1771	1770	1	1777	3	1747		557	
TONNES	-EAMA	2684	507	1759	1759		19	2	3		393	
TONNES	-DOM+TOM	4091	2158	12	11	1	1758	1	1744		164	
TONNES	MAURITANIE	3	3									
TONNES	MALI	10		10	10							
TONNES	HAUTE VOLTA	19	2	16	16						2	
TONNES	NIGER	380	8	22	22						351	
TONNES	TCHAD	38	32	1	1						3	
TONNFS	SENEGAL	14	5					2	2		8	
TONNFS	COTE D IVOIRF	832	12	814	814						6	
TONNFS	TOGO	269	3	253	253						13	
TONNES	DAHOMÉY	393	4	387	387							
TONNFS	CAMEROUN	148	105	43	43							
TONNFS	REP CENTRE AFR	43	34	9	9							
TONNES	GABON	90	73	18	18							
TONNES	CONGO BRAZZA	184	54	121	121							
TONNFS	CONGO LEO	35	15				8				6	
TONNES	COTE FR SOMALI	564	381				9		3			
TONNFS	MADAGASCAR	226	157	65	65		42		42		139	
TONNES	COMORES	39	38	2	2						4	
TONNES	GUADELOUPE	736	737									
TONNES	MARTINIQUE	151	142	9	9							
TONNES	CURACAO	1472	301	1		1	1169	1	1167		1	
TONNES	ARUBA	556	21				535		535			
TONNES	GUYANE FR	85	80				5					
TONNFS	N CALEDONIE	488	458				7				24	
VAL UNIT	-EAMA	482	753	431	431		684	500	1333		321	
	422	AUTRES HUILES VEGETALES FIXES				ANDRE FETTE PFLANZLICHE OELE						
1000 DOL	A O M	4977	2913	902	901	1	659		387		2502	
	-EAMA	3859	250	617	617		567		386		2423	
	-DOM+TOM	3118	2663	285	284	1	92		1		79	
	MALI	76	1	60	60						16	

Januar-Dezember — 1963 — Janvier-Décembre

## i m p o r t

Einheit Unité	Ursprung Origine	WELT MONDE (1)	EWG CEE (2)	AOM (3)	darunter : dont :		Klasse I Classe I (4)	darunter : dont :		Klasse III Classe III (5)	And. Länd. Klasse II Autres Pays Classe II (6)	
					EAMA (3a)	DOM+TOM (3b)		G. Britan. Roy. Uni (4a)	USA (4b)			
	EINFUHRLÄNDER ↓ IMPORTATEUR											
	HAUTE VOLTA	38	30	5		5					2	
	NIGER	8	1	3		3					3	
	TCHAD	5	6									
	SENEGAL	51	47	4		4						
	COTE D'IVOIRE	1108	18	453		453					637	
	TOGO	45	6	37		37					2	
	DAHOMÉY	11	6	2		2					4	
	CAMEROUN	16	15									
	REP CENTRE AFR	40	4	36		36						
	GABON	7	2	5		5						
	CONGO BRAZZA	17	4	12		12						
	CONGO LEO	2337	68				538		357		1730	
	MADAGASCAR	100	42				29		29		29	
	REUNION	1137	686	284		284	89				79	
	COMORES	5	4									
	GUADELOUPE	890	890									
	MARTINIQUE	1081	1079									
	CURACA0	5	4									
TONNES	A O M	23577	8581	3617		3616	1	1707		1035	9659	
TONNES	-EAMA	14452	557	3038		3038		1435		1034	9411	
TONNES	-DOM+TOM	9125	8024	579		578	1	272		1	248	
TONNES	MALI	372	3	296		296					74	
TONNES	HAUTE VOLTA	159	127	17		17					14	
TONNES	NIGER	25	2	6		6					16	
TONNES	TCHAD	9	8									
TONNES	SENEGAL	151	133	16		16						
TONNES	COTE D'IVOIRE	4786	36	2024		2024					2725	
TONNES	TOGO	264	15	235		235					15	
TONNES	DAHOMÉY	44	8	5		5					30	
TONNES	CAMEROUN	33	32									
TONNES	REP CENTRE AFR	285	8	278		278						
TONNES	GABON	21	4	15		15						
TONNES	CONGO BRAZZA	156	9	146		146						
TONNES	CONGO LEO	7894	89				1364		963		6438	
TONNES	MADAGASCAR	253	83				71		71		99	
TONNES	REUNION	2656	1563	578		578	266				248	
TONNES	COMORES	11	10									
TONNES	GUADELOUPE	2858	2858									
TONNES	MARTINIQUE	3586	3581									
TONNES	CURACA0	14	12	1		1						
VAL UNIT	-EAMA	267	449	203		203		395		373	257	
	431											
	HUILES ET GRAISSES ELABOREES											
	OELE UND FETTE VERARBEITET											
1000 DOL	A O M	744	646	6		6		51	1	38	39	
	-EAMA	647	590	6		6		22		19	24	
	-DOM+TOM	97	56					29	1	19	15	
	HAUTE VOLTA	37	37									
	NIGER	1										
	SENEGAL	489	482								7	
	COTE D'IVOIRE	27	26									
	DAHOMÉY	7		6		6						
	REP CENTRE AFR	1	1									
	GABON	2	1									
	CONGO BRAZZA	8	7				1		1			
	CONGO LEO	58	22				18		15		17	
	COTE FR SOMALI	72	37				22		18		15	
	MADAGASCAR	17	14				3		3			
	CURACA0	14	12				2	1				
	ARUBA	1					2		1			
	N CALEDONIE	10	7				3					
TONNES	A O M	3412	3090	14		14		93	2	73	209	
TONNES	-EAMA	3186	2938	14		14		40		35	190	
TONNES	-DOM+TOM	226	152					53	2	38	19	
TONNES	HAUTE VOLTA	175	175									
TONNES	NIGER	2										
TONNES	SENEGAL	2688	2567								120	
TONNES	COTE D'IVOIRE	116	115									
TONNES	DAHOMÉY	16		14		14						
TONNES	REP CENTRE AFR	1	1									
TONNES	GABON	4	4									
TONNES	CONGO BRAZZA	21	20				1		1			
TONNES	CONGO LEO	128	25				34		29		70	
TONNES	COTE FR SOMALI	161	102				41		36		19	
TONNES	MADAGASCAR	35	31				5		5			
TONNES	CURACA0	42	38				4		2			
TONNES	ARUBA	4					3		2			
TONNES	N CALEDONIE	19	12				5					
VAL UNIT	-EAMA	203	201	429		429		550		543	126	
	512											
	PRODUITS CHIMIQUES ORGANIQUES											
	ORGANISCHE CHEM ERZEUGNISSE											
1000 DOL	A O M	9082	2536	51		50	1	6296	2702	3486	3	201
	-EAMA	2985	2325	48		48		535	60	376	3	73
	-DOM+TOM	6097	211	3		2	1	5761	2642	3110		128
	MAURITANIE	2	2					1	1			
	MALI	65	64	11		11		8	2	6		2



Januar-Dezember — 1963 — Janvier-Décembre

## import

Einheit Unité	Ursprung Origine	WELT MONDE (1)	EWG CEE (2)	AOM (3)	darunter : dont :		Klasse I * Classe I (4)	darunter : dont :		Klasse III * Classe III (5)	And. Länd. Klasse II Autres Pays * Classe II (6)
					EAMA (3a)	DOM+TOM (3b)		G. Britan. Roy. Uni (4a)	USA (4b)		
	<b>EINFUHRLÄNDER</b> ↓ <b>IMPORTATEUR</b>										
	HAUTE VOLTA	23	18	1	1	4	4				
	NIGER	27	18	9	9	4					
	TCHAD	27	19	3	3	4					
	SENEGAL	388	335			13	4	8	3	38	
	COTE D IVOIRE	610	558	1	1	51	5	45			
	TOGO	27	12	14	14	7					
	DAHOMÉY	38	36	1	1	1	1				
	CAMEROUN	168	153			15		14			
	REP CENTRE AFR	51	44			7					
	GABON	39	27	2	2	9	3	5			
	CONGO BRAZZA	80	56			24		4			
	CONGO LEO	1149	727	6	6	384	40	294		32	
	COTE FR SOMALI	62	40			22	11	7		2	
	MADAGASCAR	271	256			14				1	
	COMORES	7	4	2	2					2	
	MARTINIQUE	16	16								
	CURACAO	3123	136	1	1	2871	2670	240		116	
	ARUBA	2874	3			2864	1	2863		8	
	N CALEDONIE	15	12			4					
TONNES	MAURITANIE	5	4			1	1				
TONNES	MALI	78	48	7	7	18	2	16			3
TONNES	HAUTE VOLTA	47	36	1	1	6	6				
TONNES	NIGER	26	21	5	5						
TONNES	TCHAD	42	23	1	1	18					
TONNES	SENEGAL	1442	1293			67	10	56		84	
TONNES	COTE D IVOIRE	3245	3162	2	2	82	6	76			
TONNES	TOGO	31	18	13	13						
TONNES	DAHOMÉY	72	67	1	1	2	2				
TONNES	CAMEROUN	354	303			48		42			
TONNES	REP CENTRE AFR	106	77			27					
TONNES	GABON	50	30	2	2	15	2	10			
TONNES	CONGO BRAZZA	224	108			115		13			
TONNES	COTE FR SOMALI	178	104			59	24	8		14	
TONNES	MADAGASCAR	1118	1087			25				3	
TONNES	COMORES	25	13	6	6					6	
TONNES	MARTINIQUE	115	115								
TONNES	N CALEDONIE	22	16			7					
	<b>513</b>										
	<b>FLEMENTS CHIMIQUES INORGANI</b>										
1000 DOL	A O M	13529	2958	560	541	19	955	29	849	21	9028
	-EAMA	12098	2155	536	536		467	28	385	21	8915
	-DOM+TOM	1431	803	24	5	19	488	1	464		113
	<b>ANORGANISCHE CHEM GRUNDSTOFFE</b>										
	MAURITANIE	5	5								
	MALI	94	15	63	63					9	6
	HAUTE VOLTA	65	56	10	10						
	NIGER	37	10	24	24						
	TCHAD	50	11	28	28						
	SENEGAL	377	362			11	11				
	COTE D IVOIRE	196	186	1	1	9	4	3		4	
	TOGO	60	10	40	40	2				7	
	DAHOMÉY	67	55	3	3					1	
	CAMEROUN	9299	117	359	359					9	
	REP CENTRE AFR	37	36								8822
	GABON	88	84	2	2	1	2				
	CONGO BRAZZA	101	90	2	2	2	2				8
	CONGO LEO	1477	978	2	2	437	8	380		58	
	MADAGASCAR	145	140			3	3			3	
	REUNION	107	75	3	3	10		3		17	
	COMORES	8	6	2	2						
	GUADELOUPE	164	142	16	16	5		5			
	MARTINIQUE	189	184			4					
	CURACAO	306	223			70	1	69		14	
	ARUBA	566	122			382		382		63	
	GUYANE FR	59	36	3	3	1		1		19	
	N CALEDONIE	32	15			16					
TONNES	A O M	175512	31103	5747	5660	87	14566	59	14221	211	123869
TONNES	-EAMA	141923	13278	5647	5647		2390	48	2208	211	120389
TONNES	-DOM+TOM	33589	17825	100	13	87	12176	11	12013		3480
TONNES	MAURITANIE	11	11								
TONNES	MALI	591	70	361	361					98	61
TONNES	HAUTE VOLTA	199	164	25	25						
TONNES	NIGER	36	15	20	20						
TONNES	TCHAD	53	29	17	17						
TONNES	SENEGAL	3545	3495			34	6	1		15	
TONNES	COTE D IVOIRE	1776	1729	5	5	17				26	
TONNES	TOGO	237	50	78	78					83	25
TONNES	DAHOMÉY	608	484	17	17						107
TONNES	CAMEROUN	126163	1162	5100	5100						119895
TONNES	REP CENTRE AFR	328	326								
TONNES	GABON	1288	1284	3	3	1	1				
TONNES	CONGO BRAZZA	569	542	5	5	1		1			22
TONNES	CONGO LEO	6067	3491	16	16	2324	33	2206		238	
TONNES	MADAGASCAR	452	421			2	2			30	
TONNES	REUNION	420	257	9	9	111		10		40	
TONNES	COMORES	18	14	4	4						
TONNES	GUADELOUPE	1047	923	77	77	46		46			
TONNES	MARTINIQUE	954	915			38		38			
TONNES	CURACAO	11016	10398			402	11	391		216	
TONNES	ARUBA	19620	5167			11526		11526		2925	
TONNES	GUYANE FR	403	93	10	10	2		2		299	
TONNES	N CALEDONIE	111	58			51					

Definitionen Siehe Seite 18

Voir définitions page 18

Januar-Dezember — 1963 — Janvier-Décembre

## i m p o r t

Einheit Unité	Ursprung Origine	WELT MONDE (1)	EWG CEE (2)	AOM (3)	darunter : dont :		Klasse I Classe I * (4)	darunter : dont :		Klasse III Classe III * (5)	And. Länd. Klasse II Autres Pays * Classe II (6)
					EAMA (3a)	DOM+TOM (3b)		G. Britan. Roy. Uni (4a)	USA (4b)		
VAL UNIT	-EAMA ↓ EINFUHRLÄNDER ↓ IMPORTATEUR	85	162	95	95		195	583	174	100	74
	514	AUTRES PROD CHIM INORGANIQUES					AND ANORGAN CHEM ERZEUGNISSE				
1000 DOL	A O M	5135	3841	34	34		1162	97	764	13	81
	-EAMA	4559	3632	34	34		822	77	463	13	53
	-DOM+TOM	576	209				340	20	301		28
	MAURITANIE	6	6								
	MALI	23	21	1	1						
	HAUTE VOLTA	53	26	27	27						
	NIGER	24	24								
	TCHAD	14	14								
	SENEGAL	274	266				3	1	2	4	
	COTE D IVOIR F	332	311	4	4						17
	TOGO	25	22				2				
	DAHOMÉY	34	32	1	1					1	
	CAMEROUN	719	718	1	1						
	REP CENTRE AFR	28	28								
	GABON	58	57				1		1		
	CONGO BRAZZA	110	109				1				
	CONGO LEO	2661	1853				785	75	460		22
	MADAGASCAR	198	145				30			8	14
	CURACAO	135	26				97	17	77		12
	ARUBA	250	8				227	3	224		16
	N CALEDONIE	191	175				16				
TONNES	A O M	29938	22012	79	79		6964	808	4460	114	753
TONNES	-EAMA	24885	18882	79	79		5336	275	3452	114	462
TONNES	-DOM+TOM	5053	3130				1628	533	1008		291
TONNES	MAURITANIE	25	25								
TONNES	MALI	144	131	12	12						
TONNES	HAUTE VOLTA	236	194	42	42						
TONNES	NIGER	106	105								
TONNES	TCHAD	34	34								
TONNES	SENEGAL	2128	2067				35	25	10	25	
TONNES	COTE D IVOIR F	2685	2521	14	14						150
TONNES	TOGO	133	109				15				
TONNES	DAHOMÉY	224	213	2	2					10	
TONNES	CAMEROUN	2912	2902	9	9						
TONNES	REP CENTRE AFR	142	142								
TONNES	GABON	405	403				1		1		
TONNES	CONGO BRAZZA	789	789								
TONNES	CONGO LEO	13670	8450				5032	250	3441		189
TONNES	MADAGASCAR	1252	797				253			79	123
TONNES	CURACAO	1059	168				797	519	255		93
TONNES	ARUBA	1150	185				767	14	753		198
TONNES	N CALEDONIE	2844	2777				64				
VAL UNIT	-EAMA	183	192	430	430		154	280	134	114	115
	515	MATERIAUX RADIOACTIFS ASSIM					RADIOAKTIVE STOFFE UND DGL				
1000 DOL	A O M	18	18								
	-EAMA	18	18								
	521	GOUDRONS MINER DERIV CHIM BRUT					TEER UND TEERERZEUGNISSE				
1000 DOL	A O M	226	142	4	4		61	23	31	3	18
	-EAMA	221	139	4	4		58	22	29	3	18
	-DOM+TOM	5	3				3	1	2		
	MALI	4									4
	HAUTE VOLTA	1	1								
	TCHAD	1	1								
	SENEGAL	39	16				12		12		11
	COTE D IVOIRE	33	27	4	4		2	1	1		
	TOGO	19	15				1	1		3	
	DAHOMÉY	6	3				2	2			1
	CAMEROUN	1	1								
	REP CENTRE AFR	1	1								
	GABON	1	1								
	CONGO BRAZZA	2	2								
	CONGO LEO	104	62				41	18	16		2
	MADAGASCAR	9	9								
	CURACAO	4	2				3	1	2		
	ARUBA	1	1								
TONNES	A O M	1326	892				278	72	154	20	121
TONNES	-EAMA	1289	868				265	61	152	20	121
TONNES	-DOM+TOM	37	24				13	11	2		
TONNES	MALI	24									20
TONNES	HAUTE VOLTA	7	6								
TONNES	TCHAD	2	2								
TONNES	SENEGAL	299	134				88		88		78
TONNES	COTE D IVOIRE	194	169				14	8	6		
TONNES	TOGO	154	124				10	10		20	
TONNES	DAHOMÉY	60	31				23	23			6
TONNES	CAMEROUN	5	5								
TONNES	REP CENTRE AFR	5	5								
TONNES	GABON	3	3								
TONNES	CONGO BRAZZA	7	7								

Januar-Dezember — 1963 — Janvier-Décembre

## i m p o r t

Einheit Unité	Ursprung Origine	WELT MONDE (1)	EWG CEE (2)	AOM (3)	darunter : dont :		Klasse I * Classe I (4)	darunter : dont :		Klasse III * Classe III (5)	And. Länd. Klasse II * Autres Pays * Classe II (6)
					EAMA (3a)	DOM+TOM (3b)		G. Britan. Roy. Uni (4a)	USA (4b)		
EINFUHRLÄNDER ↓ IMPORTATEUR											
TONNES	CONGO LEO	464	317				130	20	58		17
TONNES	MADAGASCAR	65	65								
TONNES	CURACAO	32	19				13	11	2		
TONNES	ARUBA	5	5								
VAL UNIT	-EAMA	171	160				219	361	191	150	149
531 COLOR DU GOUDR INDIGO NAT ETC SYNT ORG FARBST NAT INDIGO USW											
1000 DOL	A O M	2091	1168	29	29		857	47	141		36
	-EAMA	2028	1141	29	29		821	27	134		36
	-DOM+TOM	63	27				36	20	7		
	MALI	74	13	26	26		23	3			13
	HAUTE VOLTA	37	28	3	3		1	1			4
	NIGER	17	1								15
	SENEGAL	348	238				109	2			1
	COTE D IVOIRE	218	217								
	TOGO	1	1								
	CAMEROUN	30	30								
	REP CENTRE AFR	30	30								
	GABON	1	1				1		1		
	CONGO BRAZZA	6	6								
	CONGO LEO	1166	476				687	21	133		3
	MADAGASCAR	100	100								
	ST-P ET MIQ.	45	13				32	19	4		
	CURACAO	10	8				2	1	1		
	ARUBA	8	6				2		2		
TONNES	A O M	900	472	142	142		175	51	39		109
TONNES	-EAMA	806	443	142	142		110	9	31		109
TONNES	-DOM+TOM	94	29				65	42	8		
TONNES	MALI	227	12	130	130		8	2			78
TONNES	HAUTE VOLTA	35	16	12	12		2	2			5
TONNES	NIGER	21	1								21
TONNES	SENEGAL	203	178				19				5
TONNES	COTE D IVOIRE	81	80								
TONNES	TOGO	1	1								
TONNES	CAMEROUN	31	31								
TONNES	REP CENTRE AFR	8	8								
TONNES	GABON	1	1								
TONNES	CONGO BRAZZA	3	3								
TONNES	CONGO LEO	151	68				81	5	31		
TONNES	MADAGASCAR	45	46								
TONNES	ST-P ET MIQ.	83	21				62	42	5		
TONNES	CURACAO	6	5				1		1		
TONNES	ARUBA	5	3				2		2		
VAL UNIT	-EAMA	2516	2576	204	204		7464	3000	4323		330
532 EXTRAITS COLORANTS FARM U GERBSTOFFAUSZUEGE USW											
1000 DOL	A O M	188	104				73		22		7
	-EAMA	164	83				70		22		7
	-DOM+TOM	24	21				3				
	MALI	2	2								
	HAUTE VOLTA	3	2								
	NIGER	2	1								
	SENEGAL	28	27								
	COTE D IVOIRE	1	1								
	CAMEROUN	1	1								
	CONGO BRAZZA	2	1								
	CONGO LEO	114	39				70		22		4
	MADAGASCAR	11	11								
	N CALEDONIE	24	21				3				
TONNES	A O M	489	210				241		13		24
TONNES	-EAMA	455	179				240		13		24
TONNES	-DOM+TOM	34	31				1				
TONNES	MALI	1	1								
TONNES	HAUTE VOLTA	3	1								
TONNES	NIGER	6	1								
TONNES	SENEGAL	117	113								
TONNES	COTE D IVOIRE	1	1								
TONNES	CAMEROUN	8	3								
TONNES	CONGO BRAZZA	3	3								
TONNES	CONGO LEO	285	31				240		13		14
TONNES	MADAGASCAR	31	29								
TONNES	N CALEDONIE	34	31				1				
VAL UNIT	-EAMA	360	464				292		1692		292
533 PIGMENTS PEINTURES VERNIS PIGMENTE FARBEN LACKE USW											
1000 DOL	A O M	9842	7845	511	506	5	1197	282	796	12	274
	-EAMA	7061	5971	503	500	3	353	192	133	12	220
	-DOM+TOM	2781	1874	8	6	2	844	90	663		54
	MAURITANIE	124	120				4		4		
	MALI	211	124	18	18		8	8		12	49
	HAUTE VOLTA	244	203	27	27		1	1			13

Januar-Dezember — 1963 — Janvier-Décembre

## i m p o r t

Einheit Unité	Ursprung Origine	WELT MONDE (1)	EWG CEE (2)	AOM (3)	darunter : dont :		Klasse I Classe I (4)	darunter : dont :		Klasse III Classe III (5)	And. Länd. Klasse II Autres Pays * Classe II (6)	
					EAMA (3a)	DOM+TOM (3b)		G. Britan. Roy. Uni (4a)	USA (4b)			
	EINFUHR-LÄNDER ↓ IMPORTATEUR											
	NIGER	103	71	2	2						30	
	TCHAD	280	279									
	SENEGAL	611	524	3		3	82	76	4		3	
	COTE D IVOIRE	1516	1124	331	331		41	41			20	
	TOGO	157	152	2	2		2	1			1	
	DAHOMÉY	275	158	108	108						8	
	CAMÉROUN	643	629	7	7		8	1				
	REP. CENTRE AFR.	175	175									
	GABON	254	253				1		1			
	CONGO BRAZZA	229	225	2	2		1		1			
	CONGO LEO	881	587	3	3		194	56	123		96	
	MADAGASCAR	1358	1347				11	8				
	REUNION	606	577				1				28	
	COMORES	38	32	6	6							
	GUADELOUPE	419	331				88	6	16			
	MARTINIQUE	347	305				38	4	28		4	
	CURACAO	515	147	1		1	349	62	286		18	
	ARUBA	389	52	1		1	332	16	314		4	
	GUYANE FR.	99	97				2	2				
	N. CALEDONIE	368	333				34		19			
TONNES	A O M	16640	13828	792	765	27	1521	283	1111	27	460	
TONNES	-EAMA	11658	10223	784	759	25	253	109	126	27	363	
TONNES	-DOM+TOM	4982	3605	8	6	2	1268	174	985		97	
TONNES	MAURITANIE	191	188				3		3			
TONNES	MALI	345	166	40	40		3	3		27	110	
TONNES	HAUTE VOLTA	404	331	49	49		1	1			22	
TONNES	NIGER	165	114	3	3						48	
TONNES	TCHAD	480	479									
TONNES	SENEGAL	1109	1036	25		25	44	42	1		4	
TONNES	COTE D IVOIRE	2332	1778	476	476		21	21			55	
TONNES	TOGO	248	237	6	6		3	1			2	
TONNES	DAHOMÉY	427	263	139	139						25	
TONNES	CAMÉROUN	1111	1091	14	14		4					
TONNES	REP. CENTRE AFR.	365	364									
TONNES	GABON	432	430									
TONNES	CONGO BRAZZA	385	351	31	31		2		2			
TONNES	CONGO LEO	965	704	1	1		164	35	120		97	
TONNES	MADAGASCAR	2699	2691				8	6				
TONNES	REUNION	1154	1105				1				47	
TONNES	COMORES	57	51	6	6							
TONNES	GUADELOUPE	743	626				116	10	19			
TONNES	MARTINIQUE	668	609				50	6	39		8	
TONNES	CURACAO	936	357	2		2	543	116	426		34	
TONNES	ARUBA	616	90				518	35	481		8	
TONNES	GUYANE FR.	181	174				7	7				
TONNES	N. CALEDONIE	627	593				33		20			
VAL UNIT	-EAMA	606	584	642	659	120	1395	1761	1056	444	606	
	541	PRODUITS MEDICIN ET PHARMACEUT					MEDIZIN U PHARM ERZEUGNISSE					
1000 DOL	A O M	32733	27596	188	180	8	4542	455	3471	30	336	
	-EAMA	24571	20723	172	172		3413	293	2719	30	189	
	-DOM+TOM	8162	6873	16	8	8	1129	162	752		147	
	MAURITANIE	76	76									
	MALI	1073	1021	2	2		13		9	29	8	
	HAUTE VOLTA	565	561	2	2		2		1			
	NIGER	520	416	22	22		74		74		8	
	TCHAD	299	291	1	1		7	1	6		1	
	SENEGAL	1934	1924				6	6			3	
	COTE D IVOIRE	2699	2567	67	67		28	2	16		36	
	TOGO	790	755	7	7		15	4	9		13	
	DAHOMÉY	806	763	39	39						3	
	CAMÉROUN	2329	2268	6	6		55	6	37			
	REP. CENTRE AFR.	727	720				6	1	5			
	GABON	737	715				20		13			
	CONGO BRAZZA	1427	1383	2	2						41	
	CONGO LEO	7050	3763	23	23		3152	267	2521	1	74	
	MADAGASCAR	3539	3500	1	1		35	6	28		2	
	REUNION	2772	2772									
	COMORES	50	42	8	8							
	ST. P. ET MIQ.	50	50									
	GUADELOUPE	1815	1815									
	MARTINIQUE	1206	1204				1		1		1	
	CURACAO	1215	264	8		8	837	124	551		108	
	ARUBA	356	53				267	35	196		37	
	GUYANE FR.	211	210								1	
	N. CALEDONIE	487	463				24	3	4			
TONNES	A O M	9664	8381	30	30		1071	175	749	13	133	
TONNES	-EAMA	6268	5444	29	29		656	80	468	13	92	
TONNES	-DOM+TOM	3396	2937	1	1		415	95	281		41	
TONNES	MAURITANIE	18	18									
TONNES	MALI	316	286				3		3	13	3	
TONNES	HAUTE VOLTA	185	181	1	1							
TONNES	NIGER	89	77	3	3		4		4		4	
TONNES	TCHAD	63	59				4	1	3		1	
TONNES	SENEGAL	708	700				1	1			6	
TONNES	COTE D IVOIRE	728	705	6	6		6		3		12	
TONNES	TOGO	245	207	1	1		7	3	3		31	
TONNES	DAHOMÉY	255	241	13	13						1	
TONNES	CAMÉROUN	628	591	3	3		32	5	24			

Januar-Dezember — 1963 — Janvier-Décembre

## i m p o r t

Einheit Unité	Ursprung Origine	WELT MONDE (1)	EWG CEE (2)	AOM (3)	darunter : dont :		Klasse I * Classe I (4)	darunter : dont :		Klasse III * Classe III (5)	And. Länd. Klasse II * Autres Pays Classe II (6)
					EAMA (3a)	DOM+TOM (3b)		G. Britan. Roy. Uni (4a)	USA (4b)		
	<b>EINFUHRLÄNDER ↓ IMPORTATEUR</b>										
TONNES	REP CENTRE AFR	153	149				4	1	3		
TONNES	GABON	205	200				4		2		
TONNES	CONGO BRAZZA	350	343	1	1						5
TONNES	CONGO LEO	1482	864				572	68	405		29
TONNES	MADAGASCAR	843	823	1	1		19	1	18		
TONNES	REUNION	658	658								
TONNES	COMORES	11	9	1	1						
TONNES	ST.P ET MIQ.	21	20								
TONNES	GUADELOUPE	403	403								
TONNES	MARTINIQUE	1519	1519								
TONNES	CURACAO	437	101				304	65	210		32
TONNES	ARUBA	137	26				102	29	70		9
TONNES	GUYANE FR	58	58								
TONNES	N CALEDONIE	152	143				9	1	1		
VAL UNIT	-EAMA	3920	3807	5931	5931		5203	3663	5810	2308	2054
	<b>551</b>										
	<b>HUILES ESSENTIELLES PROD AROMA</b>										
	<b>AETHERISCHE OELF U RIECHSTOFFE</b>										
1000 DOL	A O M	1244	959	4	4		246	104	115		32
	-EAMA	1158	921	4	4		197	97	90		32
	-DOM+TOM	86	38				49	7	25		
	MALI	23	16	1	1		3		3		3
	HAUTE VOLTA	24	21	1	1		1				7
	NIGER	17	10								
	TCHAD	40	40								
	SENEGAL	205	197				5	3			3
	COTE D IVOIRE	252	231				15	15			5
	TOGO	12	11				1	1			
	DAHOMEY	33	32								
	CAMEROUN	82	82								
	REP CENTRE AFR	7	7								
	GABON	8	8								
	CONGO BRAZZA	60	58				2	1	1		
	CONGO LEO	342	156	2	2		176	77	86		14
	MADAGASCAR	53	52								
	ST.P ET MIQ.	31	29				2	2			
	CURACAO	29	7				22		22		
	ARUBA	3					3		3		
	N CALEDONIE	23	2				22	5			
TONNES	A O M	487	382	2	2		58	28	25		42
TONNES	-EAMA	460	370	2	2		43	24	18		42
TONNES	-DOM+TOM	27	12				15	4	7		
	MALI	18	6				1		1		10
	HAUTE VOLTA	19	17	2	2						
	NIGER	26	3								23
	TCHAD	9	9								
	SENEGAL	95	91				2	2			1
	COTE D IVOIRE	134	128				1	1			5
	TOGO	4	4								
	DAHOMEY	13	12								
	CAMEROUN	19	19								
	REP CENTRE AFR	2	2								
	GABON	3	3								
	CONGO BRAZZA	18	17								
	CONGO LEO	84	43				39	21	17		3
	MADAGASCAR	16	16								
	ST.P ET MIQ.	11	9				2	2			
	CURACAO	8	2				6		6		
	ARUBA	1					1		1		
	N CALEDONIE	7	1				6	2			
VAL UNIT	-EAMA	2517	2489	2000	2000		4581	4042	5000		762
	<b>553</b>										
	<b>PARFUMERIE ET PROD DE BEAUTE</b>										
	<b>RIECH UND SCHOENHEITSMITTEL</b>										
1000 DOL	A O M	4210	6318	109	107	2	1349	448	859		435
	-EAMA	4449	3795	107	107		352	252	90		194
	-DOM+TOM	3761	2523	2		2	997	196	769		241
	MAURITANIF	14	14								
	MALI	56	34	12	12		3	1			6
	HAUTE VOLTA	113	68	19	19		12	12			13
	NIGER	93	67	14	14		1	1			10
	TCHAD	205	167	2	2		23	21	1		15
	SENEGAL	714	693				17	16	1		5
	COTE D IVOIRE	840	765	10	10		48	39	9		18
	TOGO	201	138	1	1		53	40	10		9
	DAHOMEY	189	145	7	7		28	21	7		9
	CAMEROUN	589	468	31	31		70	66	4		21
	REP CENTRE AFR	124	116				6	2	4		2
	GABON	156	141	3	3		5	4			5
	CONGO BRAZZA	261	244	1	1		5		5		11
	CONGO LEO	234	91	7	7		81	29	49		54
	COTE FR SOMALI	94	92				1	1			
	MADAGASCAR	660	644								16
	REUNION	381	346				23	23			13
	COMORES	17	17								
	GUADELOUPE	479	471				6	3	3		2
	MARTINIQUE	657	628	1		1	10	7	3		18
	CURACAO	1339	482	1		1	680	102	559		179
	ARUBA	321	36				264	56	203		21

Januar-Dezember — 1963 — Janvier-Décembre

## i m p o r t

Einheit Unité	Ursprung Origine	WELT MONDE (1)	EWG CEE (2)	AOM (3)	darunter : dont :		Klasse I * Classe I (4)	darunter : dont :		Klasse III * Classe III (5)	And. Länd. Klasse II * Autres Pays * Classe II (6)	
					EAMA (3a)	DOM+TOM (3b)		G. Britan. Roy. Uni (4a)	USA (4b)			
	EINFUHRLÄNDER ↓ IMPORTATEUR											
	GUYANE FR	120	118				1	1				
	N CALEDONIE	353	333				12	3	1		8	
TONNES	A O M	5047	3403	103	102	1	1151	556	569		379	
TONNES	-EAMA	3094	2324	102	102		414	385	23		246	
TONNES	-DOM+TOM	1953	1079	1		1	737	171	546		133	
TONNES	MAURITANIE	7	7									
TONNES	MALI	98	26	26	26						44	
TONNES	HAUTE VOLTA	189	36	21	21		71	71			60	
TONNES	NIGER	64	46	11	11						7	
TONNES	TCHAD	145	107	1	1		17	16			20	
TONNES	SENEGAL	492	458				31	31			2	
TONNES	COTE D IVOIRE	506	432	3	3		55	53	2		15	
TONNES	TOGO	215	121	2	2		70	61	6		19	
TONNES	DAHOMEY	143	98	6	6		30	26	4		10	
TONNES	CAMEROUN	475	331	26	26		102	101	1		16	
TONNES	REP CENTRE AFR	92	88				3	1	2		2	
TONNES	GABON	108	95	3	3		6	5			4	
TONNES	CONGO BRAZZA	135	127				1		1		6	
TONNES	CONGO LEO	94	33	3	3		28	20	7		29	
TONNES	COTE FR SOMALI	107	105				1	1				
TONNES	MADAGASCAR	331	319								12	
TONNES	REUNION	200	162				23	23			13	
TONNES	COMORES	12	12									
TONNES	GUADELOUPE	285	279				5	2	3		2	
TONNES	MARTINIQUE	360	300	1			10	5	5		48	
TONNES	CURACAO	676	105			1	512	94	408		59	
TONNES	ARUBA	185	10				172	41	130		3	
TONNES	GUYANE FR	24	22				2	2				
TONNES	N CALEDONIF	104	84				12	3			8	
VAL UNIT	-EAMA	1438	1633	1049	1049		850	655	3913		789	
	554	SAVONS PRODUITS D ENTRETIEN						SEIFEN PUTZ UND WASCHMITTEL				
1000 DOL	A O M	12476	10238	379	379		1524	566	857	33	298	
	-EAMA	8935	7694	379	379		538	363	115	33	288	
	-DOM+TOM	3541	2544				986	203	742		10	
	MAURITANIE	22	21									
	MALI	171	133	2	2		1	1		18	16	
	HAUTE VOLTA	424	100	260	260		39	39			25	
	NIGER	219	100	95	95						25	
	TCHAD	317	316								1	
	SENEGAL	938	930				7	5	1		1	
	COTE D IVOIRE	1300	1286				14	11	2			
	TOGO	307	210				48	19		15	34	
	DAHOMEY	242	214	4	4		5	5			19	
	CAMEROUN	608	585				22	17	4		1	
	REP CENTRE AFR	246	243	1	1		2	1	1			
	GABON	408	402	1			5	5			1	
	CONGO BRAZZA	454	417				33	33			3	
	CONGO LEO	881	347	16	16		358	223	107		158	
	MADAGASCAR	2398	2390				4	4			4	
	REUNION	725	724									
	COMORES	61	61									
	ST.P ET MIQ.	55	38				17	15				
	GUADELOUPE	592	589				3		3			
	MARTINIQUE	570	561				7	5	2		2	
	CURACAO	696	101				587	138	428		8	
	ARUBA	374	23				352	42	309			
	GUYANE FR	90	90									
	N CALEDONIE	378	357				20	3				
TONNES	A O M	33510	27946	1457	1457		3147	1160	1739	149	788	
TONNES	-EAMA	23907	20647	1457	1457		854	484	205	149	785	
TONNES	-DOM+TOM	9603	7299				2293	676	1534		3	
TONNES	MAURITANIE	45	44									
TONNES	MALI	764	598	8	8		1	1		77	77	
TONNES	HAUTE VOLTA	1403	186	1070	1070		84	84			62	
TONNES	NIGER	620	206	326	326						87	
TONNES	TCHAD	741	739								1	
TONNES	SENEGAL	1717	1707				10	7	2		1	
TONNES	COTE D IVOIRE	2965	2942				20	17	3			
TONNES	TOGO	974	528				203	52		72	170	
TONNES	DAHOMEY	646	437	33	33		7	7			169	
TONNES	CAMEROUN	1221	1184				36	15	20		1	
TONNES	REP CENTRE AFR	566	562	2	2		1	1				
TONNES	GABON	1113	1103				4	4			4	
TONNES	CONGO BRAZZA	867	830	2	2		26	26			9	
TONNES	CONGO LEO	1205	530	16	16		457	265	180		199	
TONNES	MADAGASCAR	9060	9051				5	5			5	
TONNES	REUNION	2343	2342									
TONNES	COMORES	217	217									
TONNES	ST.P ET MIQ.	99	64				34	31				
TONNES	GUADELOUPE	1668	1663				4		4			
TONNES	MARTINIQUE	1870	1861				5	4	1		2	
TONNES	CURACAO	1668	284				1382	456	903		1	
TONNES	ARUBA	850	40				810	182	626			
TONNES	GUYANE FR	263	262									
TONNES	N CALEDONIE	625	566				58	3				
VAL UNIT	-EAMA	374	373	260	260		630	750	561	221	367	
	561	ENGRAIS MANUFACTURES						CHEMISCHE DUENGEMITTEL				
1000 DOL	A O M	8891	7978	20	20		618	6	316	156	116	

Definitionen Siehe Seite 18

Voir définitions page 18

Januar-Dezember — 1963 — janvier-Décembre

## import

Einheit Unité	Ursprung Origine	WELT MONDE (1)	EWG CEE (2)	AOM (3)	darunter : dont :		Klasse I * Classe I (4)	darunter : dont :		Klasse III * Classe III (5)	And. Länd. Klasse II Autres Pays * Classe II (6)
					EAMA (3a)	DOM+TOM (3b)		G. Britan. Roy. Uni (4a)	USA (4b)		
	<b>EINFUHLRLÄNDER ↓ IMPORTATEUR</b>										
	-EAMA	4032	3167	19	19		594	4	296	156	93
	-DOM+TOM	4859	4811	1	1		24	2	20		23
	MAURITANIE	70	70								
	MALI	215	124				2	2		89	
	HAUTE VOLTA	23	15	7	7						
	NIGER	8		8	8						
	SENEGAL	888	625				190		3		74
	COTE D IVOIRE	847	835	1	1		10				
	TOGO	3	2	1	1						
	DAHOMÉY	13	11				2		2		
	CAMÉROUN	787	719	1	1					67	
	REP CENTRE AFR	116	114	1	1						
	GABON	11									
	CONGO BRAZZA	148	148								
	CONGO LEO	754	354				384	2	291		15
	MADAGASCAR	149	139				6				4
	REUNION	1434	1418								15
	COMORES	7	6	1	1						
	ST.P ET MIQ.	1									
	GUADELOUPE	1772	1764				1		1		8
	MARTINIQUE	1588	1585				4		4		
	CURACAO	16	5				12	2	9		
	ARUBA	8	2				6		6		
	GUYANE FR	6									
	N CALEDONIE	27	25				1				
TONNES	A O M	138190	125472	248	248		6748	30	2926	3667	2029
TONNES	-EAMA	62619	50504	242	242		6537	23	2756	3667	1646
TONNES	-DOM+TOM	75571	74968	6	6		211	7	170		383
TONNES	MAURITANIE	683	683								
TONNES	MALI	3565	1395				2	2		2167	
TONNES	HAUTE VOLTA	287	213	74	74						
TONNES	NIGER	101		100	100						
TONNES	SENEGAL	15554	11211				2857		6		1485
TONNES	COTE D IVOIRE	13228	13104	30	30		93				
TONNES	TOGO	62	37	6	6						
TONNES	DAHOMÉY	174	150						24		
TONNES	CAMÉROUN	14249	12730	20	20					1500	
TONNES	REP CENTRE AFR	1786	1775	12	12						
TONNES	GABON	114	112								
TONNES	CONGO BRAZZA	2818	2818								
TONNES	CONGO LEO	7778	4210				3491	21	2726		76
TONNES	MADAGASCAR	2220	2066				70				85
TONNES	REUNION	19144	18979								165
TONNES	COMORES	55	48	6	6						
TONNES	ST.P ET MIQ.	3									
TONNES	GUADELOUPE	25215	24997								218
TONNES	MARTINIQUE	30667	30618				50		50		
TONNES	CURACAO	119	39				80	7	70		
TONNES	ARUBA	70	20				50		50		
TONNES	GUYANE FR	47	47								
TONNES	N CALEDONIE	251	220				31				
VAL UNIT	-EAMA	64	63	79	79		91	174	107	43	57
	<b>S71</b>	<b>EXPLOSIFS</b>									
	<b>S71</b>	<b>EXPLOSIFS</b>									
	<b>S71</b>	<b>EXPLOSIFS</b>									
1000 DOL	A O M	4764	4064	41	41		579	41	28	3	69
	-EAMA	4576	4019	37	37		459	40	4	3	50
	-DOM+TOM	188	45	4	4		120	1	24		19
	MAURITANIE	105	77				27	9			
	MALI	30	26							2	
	HAUTE VOLTA	98	79								19
	NIGER	21	15	6	6						
	TCHAD	18	17								
	SENEGAL	84	80								4
	COTE D IVOIRE	543	536	1	1		2		2		5
	TOGO	16	15	1	1						
	DAHOMÉY	116	113	2	2						
	CAMÉROUN	98	96						1		
	REP CENTRE AFR	176	172				3	3		1	
	GABON	398	369	19	19		1		1		9
	CONGO BRAZZA	364	357								6
	CONGO LEO	2061	1620	8	8		425	28			7
	MADAGASCAR	448	447								
	COMORES	9	5	4	4						
	ST.P ET MIQ.	6	4				2				
	CURACAO	101	4				86	1	13		12
	ARUBA	22	4				11		11		7
	N CALEDONIE	50	28				21				
TONNES	MAURITANIE	153	108				45	19			
TONNES	MALI	23	20							2	
TONNES	HAUTE VOLTA	105	77								28
TONNES	NIGER	21	11	10	10						
TONNES	TCHAD	10	10								
TONNES	SENEGAL	77	69								8
TONNES	COTE D IVOIRE	463	454	2	2						7
TONNES	TOGO	13	13								
TONNES	DAHOMÉY	139	136	3	3						
TONNES	CAMÉROUN	89	88								
TONNES	REP CENTRE AFR	122	121				1	1			
TONNES	GABON	408	373	20	20						15

Januar-Dezember — 1963 — Janvier-Décembre

## i m p o r t

Einheit Unité	Ursprung Origine	WELT MONDE (1)	EWG CEE (2)	AOM (3)	darunter : dont :		Klasse I * Classe I (4)	darunter : dont :		Klasse III * Classe III (5)	And. Länd. Klasse II * Autres Pays * Classe II (6)
					EAMA (3a)	DOM+TOM (3b)		G. Britan. Roy. Uni (4a)	USA (4b)		
	<b>EINFUHRLÄNDER ↓ IMPORTATEUR</b>										
TONNES	CONGO BRAZZA	277	267								10
TONNES	MADAGASCAR	414	413								
TONNES	COMORES	6	4	2	2						
TONNES	ST.P ET MIQ.	7	2				4				
TONNES	CURACAO	149					126	8			23
TONNES	ARUBA	36	1				27	27			8
TONNES	N CALEDONIE	55	30				25				
	<b>SEI</b>										
	<b>MATIERES PLASTIQUES RESIN ART</b>										
	<b>KUNSTSTOFFE KUNSTHARZE USW</b>										
1000 DOL	A O M	7887	6546	26	25	1	1253	194	874	7	45
	-EAMA	6796	5654	24	24		1059	182	739	6	37
	-DOM+TOM	1091	892	2	1	1	194	12	135	1	8
	MAURITANIE	23	23								
	MALI	19	14								4
	HAUTE VOLTA	92	86	5	5		1	1			
	NIGER	55	55								
	TCHAD	25	24								
	SENEGAL	1119	1049				62	39	3		9
	COTE D IVOIRE	1229	1191	15	15		18	10	5		4
	TOGO	34	30				4				
	DAHOMEY	99	97	1	1						
	CAMEROUN	691	676				15	2	1		
	REP CENTRE AFR	37	37								
	GABON	147	136				11		11		
	CONGO BRAZZA	135	135								
	CONGO LEO	2660	1700	3	3		917	129	716	6	20
	MADAGASCAR	431	401				31	1	3		
	REUNION	154	149				6	3			
	COMORES	19	18	1	1						
	ST.P ET MIQ.	25	13				11	2			
	GUADELOUPE	181	166				16		16		1
	MARTINIQUE	184	175	1		1	6				3
	CURACAO	139	54				81	6	64	1	4
	ARUBA	60	10				52		48		
	GUYANE FR	24	22				2		2		
	N CALEDONIE	305	285				20	1	5		
TONNES	A O M	9729	8357	9	9		1304	204	881	3	37
TONNES	-EAMA	8693	7489	8	8		1143	188	784	3	32
TONNES	-DOM+TOM	1036	868	1	1		161	16	97		5
TONNES	MAURITANIE	30	30								
TONNES	MALI	15	9								5
TONNES	HAUTE VOLTA	94	90	3	3		1	1			
TONNES	NIGER	57	56								
TONNES	TCHAD	16	15								
TONNES	SENEGAL	1888	1781				99	65	10		6
TONNES	COTE D IVOIRE	1747	1725	4	4		15	10	2		3
TONNES	TOGO	34	27				6				
TONNES	DAHOMEY	75	74	1	1						
TONNES	CAMEROUN	1162	1135				27	6	2		
TONNES	REP CENTRE AFR	51	51								
TONNES	GABON	313	309				3		3		
TONNES	CONGO BRAZZA	140	140								
TONNES	CONGO LEO	2628	1629				968	106	766	3	16
TONNES	MADAGASCAR	423	398				24		1		
TONNES	REUNION	153	141				12	9			
TONNES	COMORES	21	20	1	1						
TONNES	ST.P ET MIQ.	19	8				11	3			
TONNES	GUADELOUPE	124	106				18		18		
TONNES	MARTINIQUE	245	239				4				1
TONNES	CURACAO	211	162				65	4	45		4
TONNES	ARUBA	48	10				38		31		
TONNES	GUYANE FR	23	22				1		1		
TONNES	N CALEDONIE	172	160				12		2		
VAL UNIT	-EAMA	782	755	3000	3000		927	968	943	2000	1156
	<b>599</b>										
	<b>PRODUITS CHIMIQUES NDA</b>										
	<b>CHEMISCHE ERZFUGNISSE A N G</b>										
1000 DOL	A O M	13192	8653	47	44	3	4187	1212	2516	30	231
	-EAMA	8957	6632	41	41		2053	853	784	29	166
	-DOM+TOM	4235	2021	6	3	3	2134	359	1732	1	65
	MAURITANIE	62	52				10		10		
	MALI	266	249	10	10		6	1	5		
	HAUTE VOLTA	112	90				15	15			6
	NIGER	83	82				1		1		
	TCHAD	110	104				7	1	5		
	SENEGAL	1029	899				99	4	20		31
	COTE D IVOIRE	1024	895	6	6		117	8	107		8
	TOGO	79	73	2	2		4	2	1		2
	DAHOMEY	175	163	2	2		5	3	1		4
	CAMEROUN	698	659	5	5		30	3	20		3
	REP CENTRE AFR	176	166	5	5		2		1		
	GABON	859	243				615	547	46		1
	CONGO BRAZZA	371	360				10	3	6		
	CONGO LEO	2752	1524	11	11		1083	259	523		103
	MADAGASCAR	1159	1073				49	7	38	29	7
	REUNION	340	337								4
	COMORES	21	17	3	3		1	1			
	ST.P ET MIQ.	22	7				14		1		
	GUADELOUPE	243	246				29	2	27		7



Januar-Dezember — 1963 — Janvier-Décembre

## i m p o r t

Einheit Unité	Ursprung Origine	WELT MONDE (1)	EWG CEE (2)	AOM (3)	darunter : dont :		Klasse I * Classe I (4)	darunter : dont :		Klasse III * Classe III (5)	And. Länd. Klasse II Autres Pays * Classe II (6)
					EAMA (3a)	DOM+TOM (3b)		G. Britan. Roy. Uni (4a)	USA (4b)		
	<b>EINFUHLRLÄNDER ↓ IMPORTATEUR</b>										
	MARTINIQUE	511	443	1			56	9	47		11
	CURACAO	1245	590				615	275	337	1	41
	ARUBA	1403	17				1384	67	1317		2
	GUYANE FR	53	50	2			1	1			
	N CALEDONIE	357	314				34	4	3		
TONNES	A O M	28720	17195	182	182		10488	3943	5171	91	647
TONNES	-EAMA	19286	12538	179	179		5912	3252	1387	90	463
TONNES	-DOM+TOM	9434	4657	3	3		4576	691	3784	1	184
TONNES	MAURITANIE	90	67				20		20		
TONNES	MALI	485	389	73	73		22	1	21		
TONNES	HAUTE VOLTA	191	160				17	17			9
TONNES	NIGER	189	177				1		1		
TONNES	TCHAD	101	95				5		4		
TONNES	SENEGAL	2700	1942				621	6	106		138
TONNES	COTE D IVOIRF	3035	2695	6	6		301	14	283		28
TONNES	TOGO	155	132	6	6		7	2			8
TONNES	DAHOMEY	284	250	7	7		14	7	1		13
TONNES	CAMEROUN	1360	1276	35	35		41	4	23		8
TONNES	REP CENTRE AFR	274	220	46	46		5		3		
TONNES	GABON	2564	407				2156	2026	67		
TONNES	CONGO BRAZZA	708	697				9	1	7		
TONNES	CONGO LEO	5087	2156	6	6		2630	1166	807		224
TONNES	MADAGASCAR	2063	1875				63	8	44	90	35
TONNES	REUNION	283	278								4
TONNES	COMORES	27	23	3	3		1	1			
TONNES	ST.P ET MIQ.	74	19				54		1		
TONNES	GUADELOUPE	346	305				19	2	17		21
TONNES	MARTINIQUE	611	514				53	10	43		45
TONNES	CURACAO	3245	1953				1181	594	583	1	110
TONNES	ARUBA	3284	62				3218	81	3137		4
TONNES	GUYANE FR	57	54				1	1			
TONNES	N CALEDONIE	1507	1449				49	2	3		
VAL UNIT	-EAMA	464	529	229	229		347	262	565	322	359
	611	CUIRS									
	611	LEDER									
1000 DOL	A O M	721	515	36	36		117	14	14		54
1000 DOL	-EAMA	653	479	36	36		86				51
1000 DOL	-DOM+TOM	68	36				31	14	14		3
	MAURITANIE	1	1								
	MALI	1	1								
	HAUTE VOLTA	6	2	2	2						3
	NIGER	7	1								6
	TCHAD	1	1								
	SENEGAL	200	198								2
	COTE D IVOIRF	48	27	21	21						
	TOGO	3	1	2	2						
	DAHOMEY	5	4	1	1						
	CAMEROUN	65	57	1	1						6
	REP CENTRE AFR	4	3								
	GABON	1	1								
	CONGO BRAZZA	7	5	2	2						
	CONGO LEO	205	84	1	1		86				34
	MADAGASCAR	99	93	6	6						
	CURACAO	43	21				21	13	8		2
	ARUBA	19	12				7	1	6		1
	N CALEDONIF	6	3				3				
TONNES	A O M	590	446	42	42		49		6		46
TONNES	-EAMA	565	430	42	42		42				45
TONNES	-DOM+TOM	25	16				7		6		1
TONNES	MAURITANIE										
TONNES	MALI										
TONNES	HAUTE VOLTA	8		2	2						6
TONNES	NIGER	7									7
TONNES	TCHAD										
TONNES	SENEGAL	253	251								2
TONNES	COTE D IVOIRF	45	15	29	29						
TONNES	TOGO	3		3	3						
TONNES	DAHOMEY	2		1	1						
TONNES	CAMEROUN	55	52	2	2						1
TONNES	REP CENTRE AFR	2	1								
TONNES	GABON	1									
TONNES	CONGO BRAZZA	2	1	2	2						
TONNES	CONGO LEO	135	61				42				29
TONNES	MADAGASCAR	52	49	3	3						
TONNES	CURACAO	18	11				6		6		1
TONNES	ARUBA	6	5								
TONNES	N CALEDONIE	1					1				
VAL UNIT	-EAMA	1156	1114	857	857		2048				1133
	612	ARTICLES MANUFACT EN CUIR NDA									
	612	WAREN A LFDER KUNSTLEDER A N G									
1000 DOL	A O M	988	793	4	4		157	3	44		33
1000 DOL	-EAMA	797	647	4	4		118	1	25		25
1000 DOL	-DOM+TOM	191	146				39	2	19		8
	MAURITANIE	2	2								
	MALI	8	1	1	1						6

Januar-Dezember — 1963 — Janvier-Décembre

## i m p o r t

Einheit Unité	Ursprung Origine	WELT MONDE (1)	EWG CEE (2)	AOM (3)	darunter : dont :		Klasse I Classe I * (4)	darunter : dont :		Klasse III Classe III * (5)	And. Länd. Klasse II Autres Pays * Classe II (6)
					EAMA (3a)	DOM+TOM (3b)		G. Britan. Roy. Uni (4a)	USA (4b)		
	EINFUHRLÄNDER ↓ IMPORTATEUR										
	HAUTE VOLTA	6	6								
	NIGER	1	1								
	TCHAD	18	18	1	1						
	SENEGAL	85	62	2	2	13					7
	COTE D IVOIRF	246	236								10
	TOGO	1									
	DAHOMÉY	3	3								
	CAMÉROUN	63	63								
	REP CENTRE AFR	34	34								
	GABON	5	4								
	CONGO BRAZZA	9	9								
	CONGO LEO	260	153			104	1	24			1
	MADAGASCAR	56	55			1		1			1
	COMORES	2	2								
	CURACAO	22	6			16	1	14			1
	ARUBA	12	6			5	1	4			2
	N CALEDONIE	155	132			18		1			5
TONNES	A O M	483	407	5	5	56		14			11
TONNES	-EAMA	348	287	5	5	43		4			9
TONNES	-DOM+TOM	135	120			13		10			2
TONNES	MAURITANIE										
TONNES	MALI	2		1	1						1
TONNES	HAUTE VOLTA	2	2								
TONNES	NIGER										
TONNES	TCHAD	4	3								
TONNES	SENEGAL	40	12	4	4	20					4
TONNES	COTE D IVOIRF	169	164								4
TONNES	TOGO										
TONNES	DAHOMÉY	1									
TONNES	CAMÉROUN	14	14								
TONNES	REP CENTRE AFR	10	10								
TONNES	GABON	1	1								
TONNES	CONGO BRAZZA	3	3								
TONNES	CONGO LEO	73	49			23		4			
TONNES	MADAGASCAR	29	29								
TONNES	COMORES	1	1								
TONNES	CURACAO	7				7		7			
TONNES	ARUBA	4	1			3		3			
TONNES	N CALEDONIF	123	118			3					2
VAL UNIT	-EAMA	2290	2254	800	800	2744		6250			2778
	621	DEMI PRODUITS EN CAOUTCHOUC				HALBRERZEUGNISSE AUS KAUTSCHUK					
1000 DOL	A O M	10323	2634	8	8	1093	202	710		3	6579
	-EAMA	2928	2432	7	7	460	54	267		3	19
	-DOM+TOM	7395	202	1	1	633	148	443			6560
	MAURITANIE	33	33								
	MALI	22	16	2	2					3	
	HAUTE VOLTA	59	59								
	NIGER	16	16								
	TCHAD	27	25								
	SENEGAL	579	560			15	13				3
	COTE D IVOIRF	340	312			22	3	15			5
	TOGO	39	38	1	1						
	DAHOMÉY	57	54	1	1						
	CAMÉROUN	178	172	2	2						
	REP CENTRE AFR	95	92			5		4			
	GABON	133	111			3	3				
	CONGO BRAZZA	100	92			21	2	19			
	CONGO LEO	110				8		6			
	COTE FR SOMALI	916	587	1	1	115	29	184			10
	MADAGASCAR	41	17			25	11				
	COMORES	334	265			68	1	37			1
	CURACAO	6	5	1	1						
	ARUBA	504	107			305	102	199			92
	N CALEDONIE	6808	54			286	35	243			6468
		36	19			17		1			
TONNES	-EAMA	1976	1697	17	17	251	33	126		1	9
TONNES	MAURITANIE	12	12								
TONNES	MALI	22	12	1	1					1	
TONNES	HAUTE VOLTA	48	48								
TONNES	NIGER	4	4								
TONNES	TCHAD	10	10								
TONNES	SENEGAL	644	628			15	14				1
TONNES	COTE D IVOIRE	245	237			6	1	2			3
TONNES	TOGO	22	22								
TONNES	DAHOMÉY	30	26	3	3						
TONNES	CAMÉROUN	137	133	4	4			1			
TONNES	REP CENTRE AFR	16	16								
TONNES	GABON	53	45					1			
TONNES	CONGO BRAZZA	40	38								
TONNES	CONGO LEO	430	278	2	2	145	16	75			4
TONNES	COTE FR SOMALI	44	10			33	6				
TONNES	MADAGASCAR	263	188			75		41			1
TONNES	COMORES	4	3								
TONNES	N CALEDONIF	19	8			10					
VAL UNIT	-EAMA	1482	1433	412	412	1833	1636	2119		3000	2111
	629	ART MANUFACT EN CAOUTCHOUC NDA				HFARB WAREN A KAUTSCHUK A N G					
1000 DOL	A O M	28616	25548	319	319	2387	441	1620		21	319

Definitionen Siehe Seite 18

Voir définitions page 18

Januar-Dezember — 1963 — Janvier-Décembre

## i m p o r t

Einheit Unité	Ursprung Origine	WELT MONDE (1)	EWG CEE (2)	AOM (3)	darunter : dont :		Klasse I * Classe I (4)	darunter : dont :		Klasse III * Classe III (5)	And. Länd. Klasse II Autres Pays * Classe II (6)
					EAMA (3a)	DOM+TOM (3b)		G. Britan. Roy. Uni (4a)	USA (4b)		
	<b>EINFUHRLÄNDER</b>										
	<b>IMPORTATEUR</b>										
	-EAMA	24956	22079	315	315		2200	423	1507	21	318
	-DOM+TOM	3660	3469	4	4		187	38	113		1
	MAURITANIE	1024	1001				23		23		
	MALI	1008	922	17	17		8	1	5	15	46
	HAUTE VOLTA	1083	1080				2	2			
	NIGER	306	300	4	4						1
	TCHAD	624	605	1	1		15	3	11		3
	SENEGAL	1741	1727				12	5	4		1
	COTE D IVOIRE	4201	4140	12	12		48	3	44		1
	TOGO	702	648				15	2	13	2	36
	DAHOMÉY	587	573	3	3		2		2	4	6
	CAMÉROUN	1990	1941				48	9	38		
	REP CENTRE AFR	725	720	1	1		3	1	2		
	GABON	737	693	3	3		40	2	38		
	CONGO BRAZZA	999	959	1	1		39	11	28		
	CONGO LEO	6699	4291	273	273		1896	375	1268		224
	COTE FR SOMALI	63	37				24	16	1		1
	MADAGASCAR	2530	2479				49	9	31		
	REUNION	72	72				7				
	COMORES	79	75	4	4						
	ST-P ET MIO.	11	10				1				
	GUADELOUPE	780	768				13	5	3		
	MARTINIQUE	972	964				9	5	3		
	CURACAO	46	10				36	8	28		
	ARUBA	42	4				39	1	38		
	GUYANE FR	121	120				1		1		
	N CALEDONIF	817	759				57	3	39		
TONNES	MAURITANIE	606	599				7		7		
TONNES	MALI	754	662	50	50		5	1	2	3	23
TONNES	HAUTE VOLTA	1048	854				4	4			
TONNES	NIGER	230	225	4	4						1
TONNES	TCHAD	472	464				5	2	2		3
TONNES	SENEGAL	1305	1300				5	2	1		
TONNES	COTE D IVOIRE	3350	3331	9	9		10	1	9		
TONNES	TOGO	456	392				3	1	2	4	56
TONNES	DAHOMÉY	408	396	3	3		1		1	4	4
TONNES	CAMÉROUN	1390	1377				14	4	10		
TONNES	REP CENTRE AFR	528	525				1		1		
TONNES	GABON	429	431	3	3		16	1	15		4
TONNES	CONGO BRAZZA	647	633	1	1		12	6	6		
TONNES	COTE FR SOMALI	45	25				19	12	1		2
TONNES	MADAGASCAR	1625	1607				17	4	7		
TONNES	REUNION	460	456				4				
TONNES	COMORES	48	46	2	2						
TONNES	ST-P ET MIO.	7	7				1				
TONNES	GUADELOUPE	626	619				6	3	1		
TONNES	MARTINIQUE	865	859				5	3	1		
TONNES	GUYANE FR	78	78								
TONNES	N CALEDONIE	496	475				21	1	13		
	631										
	ROIS ARTIF ET TRAVAILLES NDA										
	FURNIERE KUNSTHOLZ USW A N G										
1000 DOL	A O M	3055	1351	1435	1280	155	215	12	39		56
	-EAMA	1999	748	1052	1046	6	149	1			50
	-DOM+TOM	1056	603	383	234	149	66	11	39		6
	MAURITANIE	27	26				1				
	MALI	143	4	139	139						1
	HAUTE VOLTA	85	10	73	73						2
	NIGER	22	9	12	12						
	TCHAD	14	12								1
	SENEGAL	484	211	231	225	6	42				
	COTE D IVOIRE	205	91	98	98		16				
	TOGO	28	4	17	17		7				
	DAHOMÉY	81	12	53	53		16				
	CAMÉROUN	267	86	168	168		13				
	REP CENTRE AFR	9	7				2				
	GABON	14	11	1	1		2				
	CONGO BRAZZA	5	5								
	CONGO LEO	102	10	2	2		44	1			46
	MADAGASCAR	513	250	258	258		6				
	REUNION	294	164	128	128		1				1
	COMORES	4	4	1	1						
	GUADELOUPE	208	172	36	35	1					
	MARTINIQUE	184	170	14	13	1					
	CURACAO	127	2	100		100	20	2	13		5
	ARUBA	90	20	43		43	27		25		
	GUYANE FR	45	17	28	24	4					
	N CALEDONIF	104	54	33	33		18	9	1		
TONNES	-EAMA	6931	1897	3593	3573	20	1310	14			125
TONNES	MAURITANIE	76	70				6				
TONNES	MALI	912	5	903	903						4
TONNES	HAUTE VOLTA	301	33	245	245						24
TONNES	NIGER	53	18	35	35						
TONNES	TCHAD	33	30								3
TONNES	SENEGAL	1768	506	755	735	20	507				
TONNES	COTE D IVOIRE	642	166	292	292		183				
TONNES	TOGO	159	24	60	60		73				
TONNES	DAHOMÉY	353	34	150	150		168				
TONNES	CAMÉROUN	946	241	563	563		141				
TONNES	REP CENTRE AFR	63	48				14				
TONNES	GABON	47	24				23				

Januar-Dezember — 1963 — Janvier-Décembre

## i m p o r t

Einheit Unité	Ursprung Origine	WELT MONDE (1)	EWG CEE (2)	AOM (3)	darunter : dont :		Klasse I * Classe I (4)	darunter : dont :		Klasse III * Classe III (5)	And. Länd. Klasse II Autres Pays * Classe II (6)
					EAMA (3a)	DOM+TOM (3b)		G. Britan. Roy. Uni (4a)	USA (4b)		
	<b>EINFUHRLÄNDER</b> ↓ <b>IMPORTATEUR</b>										
TONNES	CONGO BRAZZA	14	14				167	14			94
TONNES	CONGO LEO	283	20	1	1						
TONNES	MADAGASCAR	1281	664	589	589		28				
TONNES	REUNION	734	446	283	283		3				2
TONNES	COMORES	20	16	4	4						
TONNES	GUADELOUPE	548	443	104	101	3					
TONNES	MARTINIQUE	489	454	35	33	2					
M CUBES	CURACAO	798	61	568		568	131	8	92		37
M CUBES	ARUBA	619	156	228		228	234		227		
TONNES	GUYANE FR	107	39	68		11					
TONNES	N CALEDONIE	309	163	88	88		59	24	8		
VAL UNIT	-EAMA	288	394	293	293	300	114	71			400
	632	ARTICLES MANUFACT EN BOIS NDA			BEARBEITETE WAREN A HOLZ A N G						
1000 DOL	A O M	2252	1564	77	72	5	394	14	281	15	198
	-EAMA	1705	1280	70	70		217	13	152	13	118
	-DOM+TOM	547	284	7	2	5	177	1	129	2	80
	MAURITANIE	263	263								
	MALI	86	77	6	6					3	
	HAUTE VOLTA	57	23	24	24		2	2			8
	NIGER	15	14				1	1			1
	TCHAD	43	40	1	1		3		3		
	SENEGAL	220	188	1	1		10	1		8	11
	COTE D IVOIRE	103	97								5
	TOGO	44	27	16	16						1
	DAHOMEY	59	48	5	5						6
	CAMEROUN	72	68				2				1
	REP CENTRE AFR	42	40				1		1		
	GABON	191	62	2	2		124	2	122		4
	CONGO BRAZZA	123	96	1	1		16	6	9		7
	CONGO LEO	213	93	14	14		34	1	17		70
	MADAGASCAR	174	144				24			2	4
	COMORES	18	15	2	2						
	CURACAO	134	71	4		4	47	1	27	1	16
	ARUBA	227	112	1		1	105		101	1	12
	N CALEDONIE	168	86				25		1		52
TONNES	MAURITANIE	367	367								
TONNES	MALI	125	74	42	42					7	
TONNES	HAUTE VOLTA	271	42	140	140		4	4			82
TONNES	NIGER	31	30				1	1			
TONNES	TCHAD	88	74	2	2		12		12		
TONNES	SENEGAL	788	594	3	3		14	1		13	158
TONNES	COTE D IVOIRE	261	187								69
TONNES	TOGO	147	41	101	101						4
TONNES	DAHOMEY	211	184	6	6						17
TONNES	CAMEROUN	123	97				22				3
TONNES	REP CENTRE AFR	62	56				3		3		
TONNES	GABON	274	151	17	17		100	4	96		2
TONNES	CONGO BRAZZA	467	369	5	5		85	15	25		4
TONNES	MADAGASCAR	483	416				59			4	2
TONNES	COMORES	58	54	4	4						
TONNES	CURACAO	253	127	6		6	101		64	3	16
TONNES	ARUBA	924	87	1		1	808		800	1	29
TONNES	N CALEDONIE	562	274				93		1		169
	633	ARTICLES MANUFACTURES EN LIEGE			BEARBEITETE WAREN AUS KORK						
1000 DOL	A O M	259	170				70	9	23		12
	-EAMA	239	156				64	7	21		12
	-DOM+TOM	20	14				6	2	2		
	MAURITANIE	18	17								1
	MALI	2	2								
	HAUTE VOLTA	1	1								
	TCHAD	3	2								
	SENEGAL	25	20				1				3
	COTE D IVOIRE	9	3				3				2
	TOGO	2					1				
	DAHOMEY	2									2
	CAMEROUN	3	3								1
	REP CENTRE AFR	6	3								2
	GABON	13	7				4		6		
	CONGO BRAZZA	8	6								1
	CONGO LEO	107	53				53	7	15		
	MADAGASCAR	40	39								
	CURACAO	10	6				4	2			
	ARUBA	4	2				2		2		
	N CALEDONIE	6	6								
TONNES	A O M	194	125				43	10	15		19
TONNES	-EAMA	180	117				37	5	14		19
TONNES	-DOM+TOM	14	8				6	5	1		
TONNES	MAURITANIE	33	30								3
TONNES	MALI	1	1								
TONNES	HAUTE VOLTA	2	1								
TONNES	TCHAD	1									
TONNES	SENEGAL	23	19				1				3
TONNES	COTE D IVOIRE	8	1				5				1
TONNES	TOGO	2					1				
TONNES	DAHOMEY	4									4

Januar-Dezember — 1963 — Janvier-Décembre

## i m p o r t

Einheit Unité	Ursprung Origine	WELT MONDE (1)	EWG CEE (2)	AOM (3)	darunter : dont :		Klasse I * Classe I (4)	darunter : dont :		Klasse III * Classe III (5)	And. Länd. Klasse II Autres Pays * Classe II (6)
					EAMA (3a)	DOM+TOM (3b)		G. Britan. Roy. Uni (4a)	USA (4b)		
	<b>EINFUHRLÄNDER</b> ↓ <b>IMPORTATEUR</b>										
TONNES	CAMEROUN	2	1								1
TONNES	REP CENTRE AFR	9	4								5
TONNES	GABON	7	4				2		2		
TONNES	CONGO BRAZZA	5	2								2
TONNES	CONGO LEO	46	18				28	5	12		
TONNES	MADAGASCAR	37	36								
TONNES	CURACAO	9	4				5	5			
TONNES	ARUBA	3	2				1		1		
TONNES	N CALEDONIE	2	2								
VAL UNIT	-EAMA	1328	1333				1730	1400	1500		632
	641	PAPIERS ET CARTONS					PAPIER UND PAPPE				
1000 DOL	A O M	10162	6950	46	24	22	2883	201	853	20	188
	-EAMA	7832	5271	21	21		2328	157	620	19	183
	-DOM+TOM	2330	1679	25	3	22	555	44	233	1	5
	MAURITANIE	17	17								
	MALI	59	44							13	2
	HAUTE VOLTA	75	71				3	2			
	NIGER	42	42								
	TCHAD	87	85				1	1			
	SENEGAL	1281	957				321				2
	COTE D IVOIRE	699	571	15	15		112				
	TOGO	74	57				16				
	DAHOMEY	86	58	3	3		13				11
	CAMEROUN	428	395				28		3		2
	REP CENTRE AFR	67	60	1	1		6	2	1		
	GABON	104	102				2				
	CONGO BRAZZA	650	632				17				
	CONGO LEO	3180	1461	2	2		1545	152	615	6	166
	COTE FR SOMALI	37	20				14				2
	MADAGASCAR	983	719				264		1		
	REUNION	154	128				27				
	COMORES	11	8	3	3		1				
	ST.P ET MIQ.	127	29				93	19	13		
	GUADELOUPE	486	486								
	MARTINIQUE	425	425								
	CURACAO	387	160	8			216	6	124	1	3
	ARUBA	208	77	14		8	118	2	82		
	GUYANE FR	19	19								
	N CALEDONIE	476	327				86	17	14		
TONNES	A O M	34531	22323	258	95	163	10736	514	2102	101	584
TONNES	-EAMA	26558	17266	91	91		8533	432	1301	95	548
TONNES	-DOM+TOM	7973	5057	167	4	163	2203	82	801	6	36
TONNES	MAURITANIE	70	70								
TONNES	MALI	229	143							84	2
TONNES	HAUTE VOLTA	409	346				51	43			
TONNES	NIGER	133	133								
TONNES	TCHAD	132	132								
TONNES	SENEGAL	5974	4251				1715				5
TONNES	COTE D IVOIRE	3507	2643	54	54		809				
TONNES	TOGO	350	218				131				
TONNES	DAHOMEY	470	255	19	19		144				50
TONNES	CAMEROUN	1618	1490				122		7		6
TONNES	REP CENTRE AFR	215	189	2	2		22	3	1		
TONNES	GABON	257	248				7				
TONNES	CONGO BRAZZA	1641	1580				60				
TONNES	CONGO LEO	7356	3370	16	16		3473	386	1292	11	485
TONNES	COTE FR SOMALI	153	64				78				7
TONNES	MADAGASCAR	4197	2198				1999		1		
TONNES	REUNION	566	428				137				
TONNES	COMORES	46	34	4	4		8				
TONNES	ST.P ET MIQ.	191	25				147	26	16		
TONNES	GUADELOUPE	1743	1743								
TONNES	MARTINIQUE	1423	1423								
TONNES	CURACAO	1766	549	70			1112	22	497	6	29
TONNES	ARUBA	859	251	93		70	515		253		
TONNES	GUYANE FR	61	61								
TONNES	N CALEDONIE	1165	479				206	34	35		
VAL UNIT	-EAMA	295	305	231	231		273	363	477	200	334
	642	ARTICLES EN PAPIER OU CARTON					WAREN AUS PAPIER ODER PAPPE				
1000 DOL	A O M	15714	11986	169	168	1	3101	158	1495	25	421
	-EAMA	14119	11294	151	151		2228	108	774	25	407
	-DOM+TOM	1595	692	18	17	1	873	50	721		14
	MAURITANIE	63	63								
	MALI	157	134	4	4		7	3	4	4	8
	HAUTE VOLTA	254	240	9	9		4	2	1		
	NIGER	138	126	1	1		10	3			1
	TCHAD	247	232				12		10		2
	SENEGAL	1763	1625				134	3	2		3
	COTE D IVOIRE	1821	1650	107	107		53	2	10		11
	TOGO	192	163				23	2	12	2	1
	DAHOMEY	315	294	7	7		10	3			4
	CAMEROUN	1586	1256	7	7		47	8	10		276
	REP CENTRE AFR	238	226				11				
	GABON	337	320	2	2		14		12		
	CONGO BRAZZA	762	746				11	2	2		2

Definitionen Siehe Seite 18

Voir définitions page 18

Januar-Dezember — 1963 — Janvier-Décembre

## i m p o r t

Einheit Unité	Ursprung Origine	WELT MONDE (1)	EWG CEE (2)	AOM (3)	darunter : dont :		Klasse I Classe I * (4)	darunter : dont :		Klasse III Classe III * (5)	And. Länd. Klasse II Autres Pays * Classe II (6)
					EAMA (3a)	DOM+TOM (3b)		G. Britan. Roy. Uni (4a)	USA (4b)		
	EINFUHRLÄNDER ↓ IMPORTATEUR										
	CONGO LEO	4432	2543	14	14		1789	69	701	12	71
	MADAGASCAR	1814	1676				103	11	9	7	28
	COMORES	36	18	17	17		1				
	CURACAO	893	374				508	37	400		13
	ARUBA	448	92	1			356	11	318		
	N CALEDONIE	218	206				8	1	3		1
TONNES	A O M	22677	14204	398	398		5665	131	2036	35	322
TONNES	-EAMA	20083	15417	387	387		3918	76	551	35	279
TONNES	-DOM+TOM	2594	787	11	11		1747	55	1485		43
TONNES	MAURITANIE	44	44								
TONNES	MALI	188	153	1	1		11	1	10	3	18
TONNES	HAUTE VOLTA	350	290	37	37		18	17	1		
TONNES	NIGER	152	131				17	2			3
TONNES	TCHAD	208	191				16		9		
TONNES	SENEGAL	2974	2493				474	5	1		4
TONNES	COTE D IVOIR F	3329	2777	318	318		218	2	6		14
TONNES	TOGO	264	218				35	3	3	3	1
TONNES	DAHOMÉY	435	384	20	20		25	3			5
TONNES	CAMÉROUN	2152	1995	6	6		54	2	9		96
TONNES	REP CENTRE AFR	299	275				22		1		
TONNES	GABON	340	322	1	1		15		10		
TONNES	CONGO BRAZZA	1274	1233				26	1	2		11
TONNES	CONGO LEO	5358	2536	4	4		2710	27	493	17	76
TONNES	MADAGASCAR	2716	2375				277	13	6	12	51
TONNES	COMORES	40	27	11	11		1				
TONNES	CURACAO	1530	578				909	49	730		43
TONNES	ARUBA	973	134				835	5	754		
TONNES	N CALEDONIE	51	48				2		1		
VAL UNIT	-EAMA	703	733	190	190		569	1421	1405	714	1459
	651	FILS DE MATIERES TEXTILES				GARNE AUS SPINNSTOFFEN					
1000 DOL	A O M	10217	5206	2312	2312		509	56	354	439	1747
	-EAMA	9730	4820	2312	2312		453	33	329	438	1702
	-DOM+TOM	487	386				56	23	25	1	45
	MAURITANIE	1	1								
	MALI	1387	257	604	604					416	108
	HAUTE VOLTA	1059	54	968	968		22	8			13
	NIGER	282	23	253	253						6
	TCHAD	156	151	2	2						2
	SENEGAL	918	917				1				
	COTE D IVOIR F	985	593	387	387		5	5			
	TOGO	77	43	1	1		5	2		1	27
	DAHOMÉY	230	86	88	88		3	3			54
	CAMÉROUN	420	414	2	2		4				1
	REP CENTRE AFR	96	96								
	GABON	82	81								
	CONGO BRAZZA	87	87								
	CONGO LEO	1095	654	7	7		410	15	329		24
	COTE FR SOMALI	3					2				
	MADAGASCAR	2855	1363				3			21	1467
	REUNION	74	73				1	1			
	COMORES	21	22								
	ST.P ET MIQ.	18	5				13		12		
	GUADELOUPE	68	63				6	6			
	MARTINIQUE	76	66				9	9			1
	CURACAO	63	24				12	2	9		28
	ARUBA	28	7				4	1	3	1	16
	GUYANE FR	20	17				3	3			
	N CALEDONIE	116	109				6	1	1		
TONNES	A O M	5233	1619	1222	1222		136	22	86	263	1987
TONNES	-EAMA	5141	1553	1222	1222		117	14	82	263	1978
TONNES	-DOM+TOM	92	66				19	8	4		9
TONNES	MAURITANIE										
TONNES	MALI	744	69	295	295					247	129
TONNES	HAUTE VOLTA	588	13	543	543		15	8			17
TONNES	NIGER	143	7	122	122						13
TONNES	TCHAD	35	33	1	1						1
TONNES	SENEGAL	218	218								
TONNES	COTE D IVOIR F	440	228	210	210		2	2			
TONNES	TOGO	49	26	2	2		4	1		1	17
TONNES	DAHOMÉY	142	24	47	47		1	1			71
TONNES	CAMÉROUN	127	122	1	1		2				1
TONNES	REP CENTRE AFR	23	23								
TONNES	GABON	23	22								
TONNES	CONGO BRAZZA	30	29								
TONNES	CONGO LEO	254	154	1	1		91	2	82		6
TONNES	COTE FR SOMALI	5					5				
TONNES	MADAGASCAR	2325	585				2			15	1723
TONNES	REUNION	13	13								
TONNES	COMORES	4	5								
TONNES	ST.P ET MIQ.	5	1				4		3		
TONNES	GUADELOUPE	11	10				1	1			
TONNES	MARTINIQUE	20	16				4	4			1
TONNES	CURACAO	8	2				1		1		5
TONNES	ARUBA	3									3
TONNES	GUYANE FR	5	3				2	2			
TONNES	N CALEDONIE	18	16				2	1			
VAL UNIT	-EAMA	1893	3104	1892	1892		3872	2357	4012	1665	860
	652	TISSUS COTON SAUF TISSUS SPEC				BAUMWOLLGEWEBE					
1000 DOL	A O M	90783	65152	2500	2495	5	15793	4557	3136	2053	5256

Januar-Dezember — 1963 — Janvier-Décembre

## i m p o r t

Einheit Unité	Ursprung Origine	WELT MONDE (1)	EWG CEE (2)	AOM (3)	darunter : dont :		Klasse I Classe I * (4)	darunter : dont :		Klasse III Classe III * (5)	And. Länd. Klasse II Autres Pays * Classe II (6)
					EAMA (3a)	DOM+TOM (3b)		G. Britan. Roy. Uni (4a)	USA (4b)		
	<b>EINFUHLRLÄNDER</b> ↓ <b>IMPORTATEUR</b>										
	-FAMA	95188	61168	2491	2491		14500	4448	2470	2040	4961
	-DOM+TOM	5595	3984	9	4	5	1293	109	666	13	295
	MAURITANIE	6	3				3				
	MALI	3240	1321	114	114		62	2		670	1073
	HAUTE VOLTA	3603	2714	199	199		415	107	3	27	245
	NIGER	3601	1989	766	766		172	129		61	613
	TCHAD	1923	1133	10	10		390	90		24	367
	SENEGAL	15178	14167				943	442	69	7	61
	COTE D IVOIRE	14687	13140	696	696		732	540	35	18	100
	TOGO	4678	1307	13	13		2660	549		308	393
	DAHOMÉY	4795	3550	624	624		176	148	4	30	416
	CAMÉROUN	5008	3341				1381	55	11	199	87
	REP CENTRE AFR	2475	1660	3	3		812	566			6
	GABON	1544	1308	5	5		183	74		42	6
	CONGO BRAZZA	2998	2311	5	5		668	488			11
	CONGO LEO	11406	4133	56	56		5657	1256	2345		1534
	COTE FR SOMALI	248	16				42	1		2	190
	MADAGASCAR	10046	9091				246	2	3	654	55
	REUNION	1534	1435				96	78			2
	COMORES	367	313	5	4	1	37				12
	ST-P ET MIQ.	8	3				4	1	2		
	GUADELOUPE	799	700				93	11	75		5
	MARTINIQUE	1135	1058	4		4	49	9	34		24
	CURACAO	709	63				618	17	346	3	25
	ARUBA	296	36				246	14	190	8	7
	GUYANE FR	153	129				15		14		9
	N CALEDONIE	346	231				93	18	4		21
TONNES	MAURITANIE	8	1				4			499	508
TONNES	MALI	1641	559	49	49		24			12	238
TONNES	HAUTE VOLTA	1860	1087	365	365		159	78	1	52	395
TONNES	NIGER	1558	829	231	231		51	22		9	233
TONNES	TCHAD	829	440	5	5		140	19		3	42
TONNES	SENEGAL	4503	6039				418	174	35	14	82
TONNES	COTE D IVOIRE	4669	4093	275	275		206	122	33	268	140
TONNES	TOGO	1687	317	6	6		957	137		35	263
TONNES	DAHOMÉY	1709	1062	307	307		42	33	1	133	74
TONNES	CAMÉROUN	2212	1377				627	19	11		6
TONNES	REP CENTRE AFR	796	583	1	1		211	117			7
TONNES	GABON	512	413	1	1		65	21		26	6
TONNES	CONGO BRAZZA	880	686	1	1		186	101			2589
TONNES	COTE FR SOMALI	295	25				222	1388	5678	1	239
TONNES	MADAGASCAR	4700	4109				31		6	390	28
TONNES	REUNION	528	479				174				2
TONNES	COMORES	149	111	2	2		46	22			9
TONNES	ST-P ET MIQ.	2	1				26		1		
TONNES	GUADELOUPE	270	237				1		1		1
TONNES	MARTINIQUE	415	388	1		1	33	3	28		11
TONNES	CURACAO	289	15				13	2	11		9
TONNES	ARUBA	98	11				265	2	145	3	1
TONNES	GUYANE FR	46	35				83	2	61		5
TONNES	N CALEDONIE	104	65				6		6		6
							33	6	1		
	653		AUTRES TISSUS SAUF SPECIAUX				ANDRE GEWEBE				
1000 DOL	A O M	23901	18505	28	24	4	4190	605	994	253	880
	-FAMA	20582	14353	24	23	1	3133	230	689	251	771
	-DOM+TOM	3319	2152	4	1	5	1057	375	305	2	109
	MAURITANIE	2	2								190
	MALI	447	254				2		2		30
	HAUTE VOLTA	230	145				17	8			5
	NIGER	128	105	1	1		17			3	106
	TCHAD	364	174				80			4	1
	SENEGAL	5230	4754				472	200	177	3	6
	COTE D IVOIRE	2250	2229				10	5	1	1	8
	TOGO	134	84	12	12		26				10
	DAHOMÉY	187	177							14	6
	CAMÉROUN	3284	2716	1		1	547	1		7	60
	REP CENTRE AFR	367	242				66				
	GABON	241	209	1	1		24		1		
	CONGO BRAZZA	844	773				70	1			318
	CONGO LEO	2423	1443	9	9		625	6	482	1	31
	MADAGASCAR	4451	3026				1175	4	26	218	11
	REUNION	821	802				8	3			1
	COMORES	85	70	1	1		13				
	ST-P ET MIQ.	4	4								44
	GUADELOUPE	709	606				59	44	14		23
	MARTINIQUE	518	430	2		2	62	57	5		12
	CURACAO	723	23				690	221	183	2	6
	ARUBA	195	9				182	74	98		11
	GUYANE FR	122	87	1		1	23	9	5		1
	N CALEDONIE	142	121				20	7			
TONNES	MAURITANIE	1	1								61
TONNES	MALI	173	111				16	11			37
TONNES	HAUTE VOLTA	140	81				12				10
TONNES	NIGER	62	38	1	1		36			3	224
TONNES	TCHAD	395	131				414	315	41		8
TONNES	SENEGAL	1937	1523				9	3	1		1
TONNES	COTE D IVOIRE	712	697				16				7
TONNES	TOGO	67	31	19	19						13
TONNES	DAHOMÉY	54	46								
TONNES	CAMÉROUN	1011	646	1		1	342	1		9	

Definitionen Siehe Seite 18

Voir définitions page 18

Januar-Dezember — 1963 — Janvier-Décembre

## import

Einheit Unité	Ursprung Origine	WELT MONDE (1)	EWG CEE (2)	AOM (3)	darunter : dont :		Klasse I Classe I * (4)	darunter : dont :		Klasse III Classe III * (5)	And. Länd. Klasse II Autres Pays * Classe II (6)
					EAMA (3a)	DOM+TOM (3b)		G. Britan. Roy. Uni (4a)	USA (4b)		
	<b>EINFUHRLÄNDER</b> ↓ <b>IMPORTATEUR</b>										
TONNES	REP. CENTRE AFR	181	54				34				92
TONNES	GABON	80	64				13			4	
TONNES	CONGO BRAZZA	153	117				37				
TONNES	MADAGASCAR	1989	1031				751	1	34	148	20
TONNES	REUNION	154	145				2	1			7
TONNES	COMORES	32	22				8				1
TONNES	ST. P. ET MIQ.	1	1								
TONNES	GUADELOUPE	143	102				15	10	5		26
TONNES	MARTINIQUE	85	60				13	12	1		11
TONNES	CURACAO	252	2				249	24	57		1
TONNES	ARUBA	63	1				60	3	28	1	1
TONNES	GUYANE FR	27	14				7	2	2		6
TONNES	N. CALEDONIE	36	25				11	4			1
	654										
	TULLES DENTELLES BRADERIES ETC										
	TUELL SPITZEN BAENDER USW										
1000 DOL	A O M	1982	1602				321	26	176	9	52
	-EAMA	1642	1369				216	13	109	6	51
	-DOM+TOM	340	233				105	13	67	3	1
	MALI	14	14								1
	HAUTE VOLTA	21	21								
	NIGER	5	4							1	
	TCHAD	22	20				2				1
	SENEGAL	555	440				113	10	82		1
	COTE D IVOIRE	109	108				1				
	TOGO	17	10								7
	DAHOMY	26	23							2	1
	CAMEROUN	109	109								
	REP. CENTRE AFR	29	29								
	GABON	40	34				5				
	CONGO BRAZZA	66	66								
	CONGO LEO	237	172				64	3	27		1
	MADAGASCAR	392	319				31			3	39
	MARTINIQUE	209	197				10	10			1
	CURACAO	65	5				59	2	43	2	
	ARUBA	42	8				35	1	24	1	
	N. CALEDONIE	24	23				1				
TONNES	MALI	4	2								2
TONNES	HAUTE VOLTA	3	3								
TONNES	NIGER										
TONNES	TCHAD	4	3								
TONNES	SENEGAL	71	56				11	1	10		1
TONNES	COTE D IVOIRE	19	18								
TONNES	TOGO	3	1								1
TONNES	DAHOMY	4	3							1	
TONNES	CAMEROUN	16	16								
TONNES	REP. CENTRE AFR	5	5								
TONNES	GABON	5	4								
TONNES	CONGO BRAZZA	9	8								
TONNES	MADAGASCAR	43	42				12				8
TONNES	MARTINIQUE	77	73				3	3			1
TONNES	CURACAO	5					5		2		
TONNES	ARUBA	3					3		3		
TONNES	N. CALEDONIE	3	3								
	655										
	TISSUS SPECIAUX ARTIC ASSIMIL										
	SPEZIALGEWEBE UND ERZEUGNISSE										
1000 DOL	A O M	4679	3632	147	142	5	748	208	312	5	140
	-EAMA	3788	2904	123	119	4	608	172	234	5	121
	-DOM+TOM	911	728	24	23	1	140	36	74		19
	MAURITANIE	19	19								
	MALI	41	19	21	21						21
	HAUTE VOLTA	51	26	20	20		5				1
	NIGER	26	9	17	17						
	TCHAD	37	31	4	4						
	SENEGAL	480	447				3	1			
	COTE D IVOIRE	440	442	1	1		31	14			
	TOGO	33	11	2	2		17	11			
	DAHOMY	131	43	22	22		4	3			5
	CAMEROUN	242	218	13	13		8	1			62
	REP. CENTRE AFR	54	47	4	4		2			1	3
	GABON	178	173	3	3		2		1		
	CONGO BRAZZA	195	179	6	6		5	1		3	
	CONGO LEO	1274	766	6	6		470	132	220		29
	COTE FR SOMALI	6	1				3	3			1
	MADAGASCAR	527	474	4		4	45	1	16	1	1
	REUNION	59	37	22	22						
	COMORES	5	4	2	1	1					
	ST. P. ET MIQ.	50	18								
	GUADELOUPE	534	336				31	16			
	MARTINIQUE	157	156								
	CURACAO	94	49				34	4	29		10
	ARUBA	69	12				51	7	41		7
	GUYANE FR	12	11								
	N. CALEDONIE	123	104				19	6	3		
TONNES	MAURITANIE	14	14								
TONNES	MALI	119	17	35	35						67
TONNES	HAUTE VOLTA	42	12	25	25		2				
TONNES	NIGER	24	4	20	20						
TONNES	TCHAD	27	17	6	6		4				
TONNES	SENEGAL	615	596				13	13			



Januar-Dezember — 1963 — Janvier-Décembre

## import

Einheit Unité	Ursprung Origine	WELT MONDE (1)	EWG CEE (2)	AOM (3)	darunter : dont :		Klasse I * Classe I (4)	darunter : dont :		Klasse III * Classe III (5)	And. Länd. Klasse II Autres Pays * Classe II (6)
					EAMA (3a)	DOM+TOM (3b)		G. Britan. Roy. Uni (4a)	USA (4b)		
	EINFUHRLÄNDER ↓ IMPORTATEUR										
TONNES	COTE D'IVOIRE	282	274	1	1		6	5			
TONNES	TOGO	22	10	3	3		7	2			2
TONNES	DAHOMÉY	93	22	29	29		3	3			39
TONNES	CAMEROUN	152	125	16	16		4			1	7
TONNES	REP. CENTRE AFR.	28	23	5	5						
TONNES	GABON	89	83	5	5						
TONNES	CONGO BRAZZA	134	123	8	8		1			2	
TONNES	COTE FR SOMALI	9	2				5	5			1
TONNES	MADAGASCAR	441	391	14	14		32		22	1	1
TONNES	REUNION	40	37	43	43						
TONNES	COMORES	3	3								
TONNES	ST.-P. ET MIO.	72	9				64	51	1		
TONNES	GUADELOUPE	292	292								
TONNES	MARTINIQUE	265	263								2
TONNES	CURACAO	211	137				46	4	41		26
TONNES	ARUBA	113	25				70	6	64		18
TONNES	GUYANE FR	11	11								
TONNES	N. CALEDONIE	111	89				22	12	1		
	656	ARTICLES EN MAT. TEXTILES NDA			SPINNSTOFFWAREN A N G						
1000 DOL	A O M	20786	12502	729	668	61	2411	95	1048	463	4577
	-EAMA	16300	9637	692	659	33	1278	57	307	417	4182
	-DOM+TOM	4486	2865	37	9	28	1133	38	741	46	395
	MAURITANIE	96	95				1	1			
	MALI	918	96	9	9		1			35	778
	HAUTE VOLTA	502	147	232	232		18	3	3		36
	NIGER	606	260	67	67		36		2	28	213
	TCHAD	413	198	18	18		117	1		9	70
	SENEGAL	1583	1212	31	31		99	1	40	16	223
	COTE D'IVOIRE	4156	2604	143	143		44	12		14	1350
	TOGO	329	94	3	3		18	4	1	15	198
	DAHOMÉY	368	128	32	32		10	6		2	194
	CAMEROUN	2481	1394	36	36		287	5	11	215	550
	REP. CENTRE AFR.	535	310	22	22		159		1		41
	GABON	496	418	23	23		39	17	13	7	8
	CONGO BRAZZA	996	775	43	43		61			25	91
	CONGO LEO	1161	659				346	6	234	2	143
	COTE FR SOMALI	210	34				69	3	20	32	76
	MADAGASCAR	1640	1247	33		33	42	1	2	49	287
	REUNION	318	313				4				
	COMORES	29	17	7	7						5
	ST.-P. ET MIO.	34	23				11		3		
	GUADELOUPE	1112	1088	5	2	3	11	3	7		5
	MARTINIQUE	1023	976	25		25	2		1		19
	CURACAO	1057	128				694	27	468	11	228
	ARUBA	400	32				329	3	238	3	38
	GUYANE FR	71	69				2		1		
	N. CALEDONIE	232	185				11	2	3		24
TONNES	MAURITANIE	43	43								
TONNES	MALI	2725	130	8	8					166	2420
TONNES	HAUTE VOLTA	557	160	233	233		40	4	22		94
TONNES	NIGER	1654	487	57	57		47		3	29	727
TONNES	TCHAD	508	129	25	25		160			7	188
TONNES	SENEGAL	4885	2391	338	338		359	1	229	4	1782
TONNES	COTE D'IVOIRE	11434	4691	303	303		58	8		16	6356
TONNES	TOGO	847	102	6	6		25	13		9	704
TONNES	DAHOMÉY	914	144	47	47		10	4		1	710
TONNES	CAMEROUN	4190	1483	51	51		446	4	4	257	1952
TONNES	REP. CENTRE AFR.	615	224	44	44		236		1		109
TONNES	GABON	360	255	30	30		28	11	10	6	37
TONNES	CONGO BRAZZA	1274	757	45	45		72			31	326
TONNES	COTE FR SOMALI	395	214				59	2	17	26	95
TONNES	MADAGASCAR	2830	1353	144		144	31		1	47	1256
TONNES	REUNION	134	129				4				
TONNES	COMORES	44	9	14	14						21
TONNES	ST.-P. ET MIO.	16	7				9		1		
TONNES	GUADELOUPE	1434	1368	19	13	6	14	1	10		26
TONNES	MARTINIQUE	1684	1604	18		18	4		3		53
TONNES	GUYANE FR	23	23								
TONNES	N. CALEDONIE	202	148				11	1	1		40
	657	COUV. PARQUETS TAPIS TAPISSERIE			FUSSBODENBELAG TEPPICHE USW						
1000 DOL	A O M	1415	849	97	97		357	105	42	14	86
	-EAMA	1204	761	97	97		254	44	7	10	69
	-DOM+TOM	211	88				103	61	35	4	17
	MAURITANIE	12	11				1		1		
	MALI	10	7	2	2						
	HAUTE VOLTA	58	6	45	45		5			2	
	NIGER	13	8	2	2						3
	TCHAD	33	27								6
	SENEGAL	384	252	9	9		76	40		3	43
	COTE D'IVOIRE	307	163	25	25		103		2	2	14
	TOGO	49	6	1	1		39			1	
	DAHOMÉY	18	13	2	2		1				1
	CAMEROUN	75	51	5	5		14	2	2	2	1
	REP. CENTRE AFR.	13	11								
	GABON	46	33	1	1		5				
	CONGO BRAZZA	65	57	3	3		4				
	CONGO LEO	75	26	1	1		5	1	2		
	MADAGASCAR	92	88	1	1		1	1			1

Definitionen Siehe Seite 18

Voir définitions page 18

Januar-Dezember — 1963 — Janvier-Décembre

## i m p o r t

Einheit Unité	Ursprung Origine	WELT MONDE (1)	EWG CEE (2)	AOM (3)	darunter : dont :		Klasse I Classe I * (4)	darunter : dont :		Klasse III Classe III * (5)	And. Länd. Klasse II Autres Pays * Classe II (6)
					EAMA (3a)	DOM+TOM (3b)		G. Britan. Roy. Uni (4a)	USA (4b)		
	EINFUHRLÄNDER ↓ IMPORTATEUR										
	COMORES	5	4								
	CURACAÛ	150	67				68	43	19	2	14
	ARUBA	56	17				35	18	16	2	3
TONNES	MAURITANIE	12	11				1		1		
TONNES	MALI	16	7	9	9						
TONNES	HAUTE VOLTA	312	7	292	292		8			4	
TONNES	NIGER	16	13	2	2						2
TONNES	TCHAD	8	6								1
TONNES	SENEGAL	1259	911	32	32		212	160		6	98
TONNES	COTE D'IVOIRE	499	258	46	46		168		1	3	24
TONNES	TOGO	77	7	1	1		62			6	
TONNES	DAHOMÉY	21	16	2	2		2				1
TONNES	CAMÉROUN	95	43	24	24		22	4	1	1	2
TONNES	REP. CENTRE AFR.	9	8								
TONNES	GARON	38	28	1	1		9				
TONNES	CONGO BRAZZA	94	83	2	2		7				
TONNES	MADAGASCAR	208	207								
TONNES	COMORES	1	1								
TONNES	CURACAÛ	295	192				70	44	15	1	32
TONNES	ARUBA	107	52				44	20	28	1	6
	661		CHAUX CEMENTS OUVR. PR. BATIMENT								
1000 DOL	A O M	21093	14312	432	430	2	1720	66	288	596	2020
	-EAMA	14337	11295	430	430		913	22	199	520	1167
	-DOM+TOM	6756	5017	2	2	2	807	44	89	76	853
	MAURITANIE	292	175				115				2
	MALI	384	70				130		130	170	6
	HAUTE VOLTA	603	551	16	16		13	5	5	6	16
	NIGER	300	291								8
	TCHAD	477	366	76	76		11				23
	SENEGAL	598	231	3	3		2	1			363
	COTE D'IVOIRE	3369	3020	25	25		121			212	182
	TOGO	784	376				170	2			24
	DAHOMÉY	1429	1154				117	11		132	26
	CAMÉROUN	1670	1647				1	1			21
	REP. CENTRE AFR.	443	186	194	194		12				51
	GARON	750	677	5	5		63		53		44
	CONGO BRAZZA	946	842	104	104						238
	CONGO LEO	219	189				15	2	11		15
	COTE FR. SOMALI	123	53							70	
	MADAGASCAR	2013	1721				143				148
	REUNION	1942	1682				29	1			230
	COMORES	220	220								
	ST. P. ET MIO.	40	26				14	1	2		
	GUADELOUPE	1214	1061				127	1	9		27
	MARTINIQUE	1382	1099				395	3	3		98
	CURACAÛ	492	229				65	32	21	3	196
	ARUBA	521	171	2	2	2	64	5	54	3	280
	GUYANE FR.	243	226				9				8
	N. CALEDONIE	579	449				104	1			14
TONNES	-EAMA	643301	513574	15507	15507		48032	417	9280	31991	34129
TONNES	MAURITANIE	14730	8174				6540				16
TONNES	MALI	21808	447	82	82		8972		8972	11860	47
TONNES	HAUTE VOLTA	28051	27990	182	182		394	209	27	367	96
TONNES	NIGER	3411	3139								271
TONNES	TCHAD	3490	2343	2585	2585		498				212
TONNES	SENEGAL	9572	5541	43	43		7	1			3960
TONNES	COTE D'IVOIRE	176678	166368	1570	1570		7289				1447
TONNES	TOGO	40574	17884				9766	23		12639	288
TONNES	DAHOMÉY	47755	56444				5856	156		7125	292
TONNES	CAMÉROUN	74417	74266				13	13			132
TONNES	REP. CENTRE AFR.	14203	7949	7060	7060		31				3125
TONNES	GARON	32882	24341	117	117		848		248		2327
TONNES	CONGO BRAZZA	49956	31137	3868	3868						14949
TONNES	CONGO LEO	2099	1804				65	15	33		226
TONNES	COTE FR. SOMALI	4391	2204							4187	
TONNES	MADAGASCAR	87671	73177				7753				6741
TONNES	REUNION	84272	74187				1535				12550
TONNES	COMORES	6694	6694								
TONNES	ST. P. ET MIO.	699	557				143	1	2		
TONNES	GUADELOUPE	60559	51824				7275		7		1461
TONNES	MARTINIQUE	61029	32029				23816	1	1		5184
TONNES	GUYANE FR.	8936	8153				429				355
TONNES	N. CALEDONIE	21905	16631				4462	10			609
VAL UNIT	-EAMA	22	22	28	28		19	53	21	16	34
	662		PIECES DE CONSTR. EN MAT. CERAM.								
1000 DOL	A O M	4194	2772	11	11		1263	82	242	26	125
	-EAMA	3194	2300	9	9		756	25	165	7	122
	-DOM+TOM	1000	472	2	2		507	57	77	19	3
	MAURITANIE	37	37								
	MALI	44	30	2	2					3	
	HAUTE VOLTA	94	95	4	4						
	NIGER	46	45	1	1						
	TCHAD	63	62								
	SENEGAL	502	426				7				70
	COTE D'IVOIRE	381	378				1			2	

Definitionen Siehe Seite 18

Voir définitions page 18

Januar-Dezember — 1963 — Janvier-Décembre

## i m p o r t

Einheit Unité	Ursprung Origine	WELT MONDE (1)	EWG CEE (2)	AOM (3)	darunter : dont :		Klasse I Classe I * (4)	darunter : dont :		Klasse III Classe III (5)	And. Länd. Klasse II Autres Pays * Classe II (6)
					EAMA (3a)	DOM+TOM (3b)		G. Britan. Roy. Uni (4a)	USA (4b)		
	EINFUHRLÄNDER IMPORTATEUR										
	TOGO	74	71							2	1
	DAHOMÉY	106	102	2	2						2
	CAMÉROUN	209	208			1					
	REP. CENTR. AFR.	46	46								
	GABON	84	85								
	CONGO BRAZZA	147	146			1					
	CONGO LEO	1060	265			745	25	165			49
	MADAGASCAR	297	296			1					
	COMORES	12	10	2	2						
	CURACAO	249	166			75	53	16		6	3
	ARUBA	127	43			72	4	61		13	
	N. CALEDONIE	612	253			359					
TONNES	-EAMA	17006	11575	69	69	3750	137	675		32	1571
TONNES	MAURITANIE	159	159								
TONNES	MALI	195	167	9	9					16	
TONNES	HAUTE VOLTA	437	419	19	19						
TONNES	NIGER	203	187	16	16						
TONNES	TCHAD	242	242								
TONNES	SENEGAL	1061	2723			48					290
TONNES	COTE D'IVOIRE	1829	1819			1				9	
TONNES	TOGO	378	354							7	14
TONNES	DAHOMÉY	549	506	25	25						18
TONNES	CAMÉROUN	1306	1302			3					
TONNES	REP. CENTR. AFR.	207	206								
TONNES	GABON	307	307								
TONNES	CONGO BRAZZA	580	561			19					
TONNES	CONGO LEO	6000	1076			3674	137	675			1249
TONNES	MADAGASCAR	1553	1547			5					
TONNES	COMORES	52	39	12	12						
TONNES	N. CALEDONIE	3249	1363			1887					
VAL UNIT	-EAMA	188	199	130	130	202	182	244		219	78
	663	ARTICLES EN MAT. MINÉRALES NDA				MARCHANDISES MINÉRALES					
1000 DOL.	A O M	2826	2172	14	14	624	241	275		2	9
	-EAMA	2342	1927	13	13	386	121	170		1	7
	-DOM+TOM	484	245	1	1	238	120	105		1	2
	MAURITANIE	30	22			9		9			
	MALI	20	18							1	
	HAUTE VOLTA	49	46	1	1	1	1				
	NIGER	13	12								
	TCHAD	55	52	1	1	3		3			
	SENEGAL	192	187			5		1			
	COTE D'IVOIRE	376	354	11	11	10	3	7			
	TOGO	24	21			3	2	1			
	DAHOMÉY	28	26			1		1			
	CAMÉROUN	203	193			10	3	7			
	REP. CENTR. AFR.	53	51			2		1			
	GABON	118	94			23	1	22			
	CONGO BRAZZA	132	91			40	18	22			
	CONGO LEO	803	525			270	91	89			7
	MADAGASCAR	246	235			9	2	7			
	COMORES	9	8	1	1						
	CURACAO	222	92			130	89	34		1	1
	ARUBA	140	48			92	26	65			1
	N. CALEDONIE	113	97			16	5	6			
TONNES	A O M	7788	2112	34	34	611	316	185		6	4
TONNES	-EAMA	1445	1232	32	32	157	55	42		1	2
TONNES	-DOM+TOM	1343	880	2	2	454	261	143		5	2
TONNES	MAURITANIE	21	20			1		1			
TONNES	MALI	14	12							1	
TONNES	HAUTE VOLTA	61	56	2	2	3	3				
TONNES	NIGER	3	3								
TONNES	TCHAD	37	37								
TONNES	SENEGAL	196	193			2					
TONNES	COTE D'IVOIRE	288	249	30	30	3	2	1			
TONNES	TOGO	22	14			1	1				
TONNES	DAHOMÉY	18	16								
TONNES	CAMÉROUN	122	118			3	1	2			
TONNES	REP. CENTR. AFR.	18	18								
TONNES	GABON	38	32			6	1	5			
TONNES	CONGO BRAZZA	58	47			11	6	5			
TONNES	CONGO LEO	365	236			125	40	27			2
TONNES	MADAGASCAR	184	181			2	1	1			
TONNES	COMORES	26	23	2	2						
TONNES	CURACAO	687	378			303	203	54		5	1
TONNES	ARUBA	367	233			135	45	87			1
TONNES	N. CALEDONIE	263	246			18	15	2			
VAL UNIT	-EAMA	1621	1564	406	406	2459	2200	4048		1000	3500
	664	VERRE				GLAS					
1000 DOL.	A O M	2707	2376	12	12	157	13	88		9	156
	-EAMA	2387	2096	11	11	112	13	81		9	155
	-DOM+TOM	320	280	1	1	35		7			1
	MAURITANIE	32	32								
	MALI	36	22	3	3					9	3

Januar-Dezember — 1963 — Janvier-Décembre

## i m p o r t

Einheit Unité	Ursprung Origine	WELT MONDE (1)	EWG CEE (2)	AOM (3)	darunter : dont :		Klasse I * Classe I (4)	darunter : dont :		Klasse III * Classe III (5)	And. Länd. Klasse II Autres Pays * Classe II (6)
					EAMA (3a)	DOM+TOM (3b)		G. Britan. Roy. Uni (4a)	USA (4b)		
	<b>EINFUHRLÄNDER</b> ↓ <b>IMPORTATEUR</b>										
	HAUTE VOLTA	54	48				3	2	1		4
	NIGER	42	36								4
	TCHAD	52	52								
	SENEGAL	321	296				1		1		23
	COTE D'IVOIRE	516	479				3	1	2		34
	TOGO	28	19	2	2		1				6
	DAHOMÉY	85	77				1	1			7
	CAMÉROUN	159	151				6	2	2		3
	REP. CENTRE AFR.	56	52	1	1		1		1		1
	GABON	88	86				1		1		
	CONGO BRAZZA	133	130				3	1	2		
	CONGO LEO	408	267	5	5		91	5	71		47
	MADAGASCAR	377	349				8	1			21
	COMORES	2	1	1	1						
	ST. P. ET MIQ.	16	14				2				
	N. CALEDONIE	302	265				35		7		1
TONNES	A O M	6522	5857	16	16		183	12	94	80	375
TONNES	-EAMA	6039	5416	15	15		147	12	88	80	373
TONNES	-DOM+TOM	483	441	1	1		36		6		2
TONNES	MAURITANIE	67	67							80	20
TONNES	MALI	148	40	7	7						18
TONNES	HAUTE VOLTA	115	92				5	5			7
TONNES	NIGER	75	68								63
TONNES	TCHAD	70	69								76
TONNES	SENEGAL	998	933								15
TONNES	COTE D'IVOIRE	1536	1459				1	1			16
TONNES	TOGO	59	38	1	1		3				7
TONNES	DAHOMÉY	176	155				4	4			1
TONNES	CAMÉROUN	366	355				3				
TONNES	REP. CENTRE AFR.	79	77	2	2						
TONNES	GABON	161	161								
TONNES	CONGO BRAZZA	291	290				1		1		
TONNES	CONGO LEO	418	701	5	5		111	1	87		100
TONNES	MADAGASCAR	980	911				19	1			50
TONNES	COMORES	5	2	1	1						
TONNES	ST. P. ET MIQ.	18	35				3				
TONNES	N. CALEDONIE	440	404				33		6		2
VAL UNIT	-EAMA	395	387	733	733		810	1083	920	113	416
	665	VEPPHIE									GLASWAHNE
1000 DDL	A O M	7737	6403	72	66	6	1141	154	563	53	59
	-EAMA	4733	3939	64	64		640	74	283	47	33
	-DOM+TOM	3004	2464	8	2	6	501	120	280	6	26
	MAURITANIE	28	24							5	4
	MALI	46	35	1	1					1	6
	HAUTE VOLTA	116	104	1	1		3				5
	NIGER	44	33				5		5		
	TCHAD	163	162				2		1		
	SENEGAL	754	726				5	1		21	1
	COTE D'IVOIRE	830	796	13	13		14	14	1	1	
	TOGO	74	40	18	18		1	1		11	3
	DAHOMÉY	134	129	1	1		1			2	1
	CAMÉROUN	506	501				4	1	3		
	REP. CENTRE AFR.	89	89								
	GABON	97	93	3	3						1
	CONGO BRAZZA	301	281	15	15		5		2		
	CONGO LEO	911	332	12	12		556	15	238	1	9
	MADAGASCAR	640	590				41	2	33	5	3
	REUNION	760	755				3	1			
	COMORES	26	24	2	2						
	GUADELOUPE	615	605				5		4		1
	MARTINIQUE	852	785	4		4	52	25	24		11
	CURACAO	508	174	1		1	324	81	170	4	8
	ARUBA	157	40				113	12	80	2	5
	GUYANE FR.	86	81	1		1	3	1	2		1
TONNES	MAURITANIE	11	11							3	6
TONNES	MALI	65	49	5	5					1	11
TONNES	HAUTE VOLTA	313	280	8	8		3				10
TONNES	NIGER	66	54								
TONNES	TCHAD	308	306								
TONNES	SENEGAL	2181	2152				7			19	
TONNES	COTE D'IVOIRE	3517	3430	50	50		35	32	2		4
TONNES	TOGO	291	103	175	175					7	25
TONNES	DAHOMÉY	646	515	105	105					1	
TONNES	CAMÉROUN	2525	2511				4	1	3		
TONNES	REP. CENTRE AFR.	225	224								
TONNES	GABON	135	124	11	11						
TONNES	CONGO BRAZZA	944	782	165	165		17		5		
TONNES	MADAGASCAR	2092	1950				23		16	10	17
TONNES	REUNION	2306	2302				3	1			
TONNES	COMORES	30	29	1	1						
TONNES	GUADELOUPE	1241	1234				4		3		2
TONNES	MARTINIQUE	2763	2426	24		24	276	151	124		36
TONNES	CURACAO	1423	401				998	250	534	5	19
TONNES	ARUBA	452	81				358	42	266	6	7
TONNES	GUYANE FR.	148	132				11		11		3
	666	ARTICLES EN MATIERE CERAMIQUES									FEINKERAMISCHE ERZEUGNISSE
1000 DDL	A O M	3570	3279	31	3	28	160	70	51	62	29

Januar-Dezember — 1963 — Janvier-Décembre

## I m p o r t

Einheit Unité	Ursprung Origine	WELT MONDE (1)	EWG CEE (2)	AOM (3)	darunter : dont :		Klasse I Classe I * (4)	darunter : dont :		Klasse III Classe III * (5)	And. Länd. Klasse II Autres Pays * Classe II (6)
					EAMA (3a)	DOM+TOM (3b)		G. Britan. Roy. Uni (4a)	USA (4b)		
	EINFUHRLÄNDER ↓ IMPORTATEUR										
	-EAMA -DOM+TOM	1371 2199	1133 2146	2 29	2 1	28	150 10	24 6	51	62	19 10
	MAURITANIE	16	16								
	MALI	37	25	1	1		5	5		6	
	HAUTE VOLTA	21	20								
	NIGER	7	6								
	TCHAD	50	43				5	3		2	
	SENEGAL	158	142				10	2		5	
	COTE D IVOIRE	194	187				7	3			
	TOGO	25	19				4	2			2
	DAHOMÉY	30	25	1	1		2	2			2
	CAMEROUN	116	93				17	2		6	
	REP CENTRE AFR	31	29				3	1	2		
	GABON	37	33				4	1			
	CONGO BRAZZA	42	42				1	1			
	CONGO LEO	484	386				62	1	49	28	5
	MADAGASCAR	123	67				30	1		15	10
	REUNION	622	608				6	5			7
	COMORES	12	10	1	1						
	GUADELOUPE	668	639	28		24					
	MARTINIQUE	726	724				1	1			1
	GUYANE FR	107	106								
	N CALEDONIE	64	59				3				2
TONNES	A O M	11416	10107	1015	7	1008	202	17	57	53	30
TONNES	-EAMA	1831	1556	5	5		192	11	57	53	21
TONNES	-DOM+TOM	9585	8551	1010	2	1008	10	6			9
TONNES	MAURITANIE	14	15								
TONNES	MALI	28	16				3	3		9	
TONNES	HAUTE VOLTA	26	25								
TONNES	NIGER	7	7								
TONNES	TCHAD	50	43				2			4	
TONNES	SENEGAL	283	259				19	1		6	
TONNES	COTE D IVOIRE	287	280				6	2			
TONNES	TOGO	34	22				7	2			
TONNES	DAHOMÉY	57	43	5	5		1	1			5
TONNES	CAMEROUN	151	111				27	1		13	8
TONNES	REP CENTRE AFR	25	24				1		1		
TONNES	GABON	56	52				4				
TONNES	CONGO BRAZZA	46	45								
TONNES	CONGO LEO	648	559				79	1	56	8	2
TONNES	MADAGASCAR	119	55				44			13	6
TONNES	REUNION	1929	1914				7	6			8
TONNES	COMORES	21	17	2	2						
TONNES	GUADELOUPE	3789	2780	1008		1008					
TONNES	MARTINIQUE	7493	3492								
TONNES	GUYANE FR	278	278								
TONNES	N CALEDONIF	75	70				3				1
VAL UNIT	-EAMA	749	728	400	400		781	2182	895	1170	905
	667										
	PIERRES GEMMES ET PERLES FINES										
1000 DOL	A O M	273	153				116		105	3	3
	-EAMA	184	79							3	2
	-DOM+TOM	189	74				116		105		1
	MAURITANIE	9	9								
	MALI	2								1	1
	HAUTE VOLTA	1	1								
	SENEGAL	56	56								
	COTE D IVOIRE	4	4								
	TOGO	2								2	
	CAMEROUN	1									1
	MADAGASCAR	9	9								
	ST.P ET MIO.	7	7								
	CURACAO	99	65				34		23		
	ARUBA	83	2				82		82		1
TONNES	MAURITANIE										
TONNES	MALI	3								2	1
TONNES	HAUTE VOLTA										
TONNES	SENEGAL	2	2								
TONNES	COTE D IVOIRE										
TONNES	TOGO	2								1	
TONNES	CAMEROUN	5									5
TONNES	MADAGASCAR										
TONNES	ST.P ET MIO.	1	1								
GRAMMES	CURACAO	59111	25413				37586		19574		
GRAMMES	ARUBA	43460	5306				37300		37300		216
	671										
	SPIEGEL FONTES FERRO ALLIAGES										
1000 DOL	A O M	1310	944				252	29	9		115
	-EAMA	510	154				241	28			115
	-DOM+TOM	800	790				11	1	9		
	MALI	1									
	NIGER	3	2								1
	TCHAD	1	1								
	SENEGAL	1	1								
	COTE D IVOIRE	6	6								
	TOGO	1	1								

Januar-Dezember — 1963 — Janvier-Décembre

## i m p o r t

Einheit Unité	Ursprung Origine	WELT MONDE (1)	EWG CEE (2)	AOM (3)	darunter : dont :		Klasse I Classe I * (4)	darunter : dont :		Klasse III Classe III * (5)	And. Länd. Klasse II Autres Pays * Classe II (6)
					EAMA (3a)	DOM+TOM (3b)		G. Britan. Roy. Uni (4a)	USA (4b)		
	<b>EINFUHRLÄNDER</b> ↓ <b>IMPORTATEUR</b>										
	DAHOMÉY	2	2								
	CAMÉROUN	17	17								
	GABON	3	3								
	CONGO BRAZZA	6	6								
	CONGO LEO	450	96				241	2A			114
	MADAGASCAR	19	19								
	GUADELOUPE	765	761				4		3		
	CURACAO	25	24				2	1	1		
	ARUBA	10	5				5		5		
TONNES	A O M	6516	4507				1287	9	13		719
TONNES	-EAMA	2464	475				1269	4			719
TONNES	-DOM+TOM	4052	4032				18	5	13		
TONNES	MALI	1									
TONNES	NIGER	2	2								
TONNES	TCHAD	1	1								
TONNES	SENEGAL	2	2								
TONNES	COTE D IVOIRE	11	11								
TONNES	TOGO	5	5								
TONNES	DAHOMÉY	20	20								
TONNES	CAMÉROUN	138	138								
TONNES	GABON	4	4								
TONNES	CONGO BRAZZA	7	7								
TONNES	CONGO LEO	2448	260				1269	4			719
TONNES	MADAGASCAR	25	25								
TONNES	GUADELOUPE	3860	3856				2		2		
TONNES	CURACAO	142	137				5	5			
TONNES	ARUBA	50	39				11		11		
VAL UNIT	-EAMA	207	324				190	7000			160
	672										
			ACIER LINGOTS ET AUT FORM PRIM								
1000 DOL	A O M	136	137								
	-EAMA	136	137								
	MALI	1	1								
	SENEGAL	1	1								
	COTE D IVOIRE	1	1								
	DAHOMÉY	90	90								
	GABON	7	7								
	CONGO LEO	24	24								
	MADAGASCAR	12	13								
TONNES	COTE D IVOIRE	1	1								
TONNES	DAHOMÉY	295	295								
TONNES	GABON	15	15								
TONNES	CONGO LEO	40	40								
TONNES	MADAGASCAR	33	32								
	673										
			PARRÉS ET PROFILES PALPLANCHES								
1000 DOL	A O M	14057	15805	72	71	1	1377	31	1259	367	430
	-EAMA	15207	13035	66	65	1	1302	24	1191	367	430
	-DOM+TOM	2850	2770	6	6		75	7	68		
	MAURITANIE	276	276								
	MALI	628	211	55	55					361	
	HAUTE VOLTA	333	331	2	2						
	NIGER	223	222								
	TCHAD	480	477	2	2						1
	SENEGAL	2192	2188						2		1
	COTE D IVOIRE	1237	1234						3		
	TOGO	255	252	2	2						1
	DAHOMÉY	490	686	2	2				1		
	CAMÉROUN	1289	1279				10	3	7		
	REP CENTRE AFR	121	121								
	GABON	475	470	1	1		4	2	2		
	CONGO BRAZZA	513	511				1		1		
	CONGO LEO	3719	2009	1	1		1281	19	1177		427
	MADAGASCAR	2776	2748	1		1				6	
	REUNION	1047	1047								
	COMORES	95	90	6	6						
	GUADELOUPE	635	636								
	MARTINIQUE	704	703								
	CURACAO	173	163				10	5	5		
	ARUBA	117	52				65	2	63		
	GUYANE FR	79	79								
TONNES	A O M	124569	115241	223	218	5	4720	94	4158	3462	2906
TONNES	-EAMA	102752	91885	199	194	5	4283	72	3743	3462	2906
TONNES	-DOM+TOM	23817	23356	24	24		437	22	415		
TONNES	MAURITANIE	1451	1451								
TONNES	MALI	5257	1688	164	164					3403	
TONNES	HAUTE VOLTA	2535	2533	1	1						
TONNES	NIGER	1384	1374								5
TONNES	TCHAD	2416	2408	5	5						3
TONNES	SENEGAL	18364	18362						1		
TONNES	COTE D IVOIRE	9653	9647				6		6		
TONNES	TOGO	2055	2043	9	9						1
TONNES	DAHOMÉY	4693	4682	7	7				2		
TONNES	CAMÉROUN	9661	9550				111	15	96		
TONNES	REP CENTRE AFR	874	874								

Januar-Dezember — 1963 — Janvier-Décembre

## i m p o r t

Einheit Unité	Ursprung Origine	WELT MONDE (1)	EWG CEE (2)	AOM (3)	darunter : dont :		Klasse I Classe I * (4)	darunter : dont :		Klasse III Classe III * (5)	And. Länd. Klasse II Autres Pays * Classe II (6)
					EAMA (3a)	DOM+TOM (3b)		G. Britan. Roy. Uni (4a)	USA (4b)		
	<b>EINFUHRLÄNDER</b> ↓ <b>IMPORTATEUR</b>										
TONNES	GABON	3471	3450	4	4		16	13	3		
TONNES	CONGO BRAZZA	3773	3770				2		2		
TONNES	CONGO LEO	16889	9842	4	4		4145	44	3634		2897
TONNES	MADAGASCAR	20276	20211	5		5				59	
TONNES	REUNION	8757	8757								
TONNES	COMORES	584	560	24	24						
TONNES	GUADELOUPE	5252	5251								
TONNES	MARTINIQUE	6146	6146								
TONNES	CURACAO	1513	1493				20	8	12		
TONNES	ARUBA	949	532				417	14	403		
TONNES	GUYANE FR	616	617								
VAL UNIT	-EAMA	148	142	332	335	200	304	333	318	106	148
	674										
		LARGES PLATS ET TOLES							BREITFLACHSTAHL UND BLECH		
1000 DOL	A O M	21049	16343	39	39		4482	215	3386	48	130
	-EAMA	20391	16069	33	33		4105	77	3247	48	129
	-DOM+TOM	658	274	6	6		377	138	139		1
	MAURITANIE	78	68				10		10		
	MALI	375	301	25	25					48	
	HAUTE VOLTA	677	661				7	7			5
	NIGER	107	105								2
	TCHAD	238	237								1
	SENEGAL	1625	1622				4	4			
	COTE D IVOIRE	2256	2228				28	28			
	TOGO	575	232	4	4		336				2
	DAHOMEY	1089	1081	2	2						5
	CAMEROUN	1882	1841				41				
	REP CENTRE AFR	240	239								
	GABON	521	520				1		1		
	CONGO BRAZZA	963	961	1	1		1	1			
	CONGO LEO	6871	3105	1	1		3650	37	3236		114
	MADAGASCAR	2894	2868				27				
	COMORES	90	84	6	6						
	CURACAO	222	152				70	20	36		
	ARUBA	346	38				307	118	103		1
TONNES	A O M	91118	74293	205	205		15743	1095	10138	375	485
TONNES	-EAMA	87018	72655	186	186		13302	249	9556	375	483
TONNES	-DOM+TOM	4100	1638	19	19		2441	846	582		2
TONNES	MAURITANIE	403	324				79		79		
TONNES	MALI	1983	1469	140	140					375	
TONNES	HAUTE VOLTA	3118	3087				10	10			9
TONNES	NIGER	495	494								1
TONNES	TCHAD	1029	1025								4
TONNES	SENEGAL	8326	8307				20	20			
TONNES	COTE D IVOIRE	10893	10764				129	129			
TONNES	TOGO	2778	1105	17	17		1651				4
TONNES	DAHOMEY	4741	4717	8	8						16
TONNES	CAMEROUN	8422	8261				161				
TONNES	REP CENTRE AFR	1132	1130								
TONNES	GABON	2593	2589				2		2		
TONNES	CONGO BRAZZA	4637	4613	20	20		5	5			
TONNES	CONGO LEO	22897	11328	1	1		11118	85	9475		449
TONNES	MADAGASCAR	13571	13442				127				
TONNES	COMORES	350	331	19	19						
TONNES	CURACAO	1291	1038				253	129	43		
TONNES	ARUBA	2459	269				2188	717	539		2
VAL UNIT	-EAMA	234	221	177	177		309	309	340	128	267
	675										
		FEUILLARDS							BANDSTAHL		
1000 DOL	A O M	864	696				166	46	70		
	-EAMA	825	696				127	11	66		
	-DOM+TOM	39					39	35	4		
	MALI	1	1								
	HAUTE VOLTA	1	1								
	NIGER	1	1								
	TCHAD	110	110								
	SENEGAL	29	29								
	COTE D IVOIRE	67	57				10	10			
	TOGO	10	10								
	DAHOMEY	1	1								
	CAMEROUN	31	31								
	REP CENTRE AFR	5	5								
	GABON	22	22								
	CONGO BRAZZA	52	51								
	CONGO LEO	370	253				117	1	66		
	MADAGASCAR	125	124								
	CURACAO	36					36	35	1		
	ARUBA	3					3		3		
TONNES	A O M	3532	2838				692	342	271		
TONNES	-EAMA	3243	2838				403	59	265		
TONNES	-DOM+TOM	289					289	283	6		
TONNES	MALI	12	11								
TONNES	HAUTE VOLTA	3	3								
TONNES	NIGER	4	4								
TONNES	TCHAD	628	628								

Januar-Dezember — 1963 — Janvier-Décembre

## i m p o r t

Einheit Unité	Ursprung Origine	WELT MONDE (1)	EWG CEE (2)	AOM (3)	darunter : dont :		Klasse I Classe I * (4)	darunter : dont :		Klasse III Classe III * (5)	And. Länd. Klasse II Autres Pays * Classe II (6)
					EAMA (3a)	DOM+TOM (3b)		G. Britan. Roy. Uni (4a)	USA (4b)		
	<b>EINFUHLRLÄNDER ↓ IMPORTATEUR</b>										
TONNES	SENEGAL	104	104								
TONNES	COTE D IVOIRE	295	240			54	54				
TONNES	TOGO	38	38								
TONNES	DAHOMÉY	4	4								
TONNES	CAMEROUN	140	140								
TONNES	REP CENTRE AFR	15	14								
TONNES	GABON	73	73								
TONNES	CONGO BRAZZA	202	203								
TONNFS	CONGO LEO	1201	852			349	5	265			
TONNES	MADAGASCAR	524	524								
TONNES	CURACAO	286				286	283	3			
TONNES	ARUBA	3				3		3			
VAL UNIT	-EAMA	254	245			315	186	249			
	676										
	RAILS AUT ELEMENTS D VOIES FER										
	SCHIENEN EISENBAHNOBERBAUMAT										
1000 DOL	A O M	7050	6882	1	1	167	152				
	-EAMA	7050	6882	1	1	167	152				
	MAURITANIE	2141	2141								
	HAUTE VOLTA	12	12								
	SENEGAL	37	37								
	COTE D IVOIRE	1221	1221								
	TOGO	721	721								
	DAHOMÉY	14	14								
	CAMEROUN	712	712								
	GABON	5	5								
	CONGO BRAZZA	341	341								
	CONGO LEO	1666	1498	1	1	167	152				
	MADAGASCAR	180	180								
TONNES	A O M	42786	42117	10	10	652	601				
TONNES	-EAMA	42786	42117	10	10	652	601				
	MAURITANIE	16138	16138								
	HAUTE VOLTA	52	52								
	SENEGAL	121	121								
	COTE D IVOIRE	8077	8077								
	TOGO	4546	4539								
	DAHOMÉY	35	35								
	CAMEROUN	4596	4596								
	GABON	54	54								
	CONGO BRAZZA	1681	1682								
	CONGO LEO	6575	5912	10	10	652	601				
	MADAGASCAR	911	911								
VAL UNIT	-EAMA	165	163	100	100	256	253				
	677										
	FILS FER ACIER FIL MACH EXCLUS										
	STAHLDRAH										
1000 DOL	A O M	1461	1314	25	25	88	15	66	1	37	
	-EAMA	1423	1292	24	24	71	13	51	1	37	
	-DOM+TOM	38	22	1	1	17	2	15			
	MAURITANIE	3	3								
	MALI	46	43	2	2						
	HAUTE VOLTA	20	16	4	4						
	NIGER	11	9	2	2						
	TCHAD	11	11								
	SENEGAL	232	232								
	COTE D IVOIRE	601	599								
	TOGO	5	2	3	3						2
	DAHOMÉY	32	22	9	9						2
	CAMEROUN	46	44	2	2						
	REP CENTRE AFR	4	4								
	GABON	54	52								2
	CONGO BRAZZA	30	29								
	CONGO LEO	237	136	1	1	70	12	51		30	
	MADAGASCAR	91	90			1	1			1	
	COMORES	3	2	1	1						
	CURACAO	11	9			5	2	1			
	ARUBA	24	11			14		14			
TONNES	A O M	7392	6926	138	138	232	76	165		92	
TONNFS	-EAMA	7284	6848	136	136	204	34	139		92	
TONNES	-DOM+TOM	108	78	2	2	28	2	26			
	MAURITANIE	9	9								
	MALI	248	238	9	9						
	HAUTE VOLTA	103	79	25	25						
	NIGER	65	55	10	10						
	TCHAD	42	42								
	SENEGAL	1069	1069								
	COTE D IVOIRE	3969	3965								
	TOGO	25	8	16	16						3
	DAHOMÉY	186	115	62	62						0
	CAMEROUN	216	206	10	10						
	REP CENTRE AFR	16	14								
	GABON	112	110								3
	CONGO BRAZZA	91	86	4	4						
	CONGO LEO	713	433			203	33	139		76	
	MADAGASCAR	420	419			1	1			1	
	COMORES	12	10	2	2						
	CURACAO	36	32			4	2	2			



Januar-Dezember — 1963 — Janvier-Décembre

## import

Einheit Unité	Ursprung Origine	WELT MONDE (1)	EWG CEE (2)	AOM (3)	darunter : dont :		Klasse I * Classe I (4)	darunter : dont :		Klasse III * Classe III (5)	And. Länd. Autres Pays * Classe II (6)
					EAMA (3a)	DOM+TOM (3b)		G. Britan. Roy. Uni (4a)	USA (4b)		
TONNES	ARUBA	60	36				24		24		
VAL UNIT	-EAMA	195	189	176	176		348	382	367		402
	678	TUB TUYAUX RACCORDS FON FER AC					RÖHRE ROHRFORMSTUECKE USW				
1000 DOL	A O M	10558	8045	31	31		2386	440	1442	19	73
	-EAMA	8612	7658	22	22		841	99	313	19	68
	-DOM+TOM	1946	387	9	9		1545	341	1129		5
	MAURITANIE	143	129				14		14		
	MALI	79	58				2			19	
	HAUTE VOLTA	107	104	2	2						
	NIGER	102	102								
	TCHAD	179	173				4	1			1
	SENEGAL	1234	1194				20	18	1		19
	COTE D IVOIRF	1585	1523				47	3	44		16
	TOGO	176	168	7	7		1		1		
	DAHOMÉY	187	187								
	CAMEROUN	501	496				5		2		
	REP CENTRE AFR	87	85	2	2						
	GABON	676	656				20	1	14		
	CONGO BRAZZA	288	278				9	1	4		
	CONGO LEO	2128	1378	11	11		707	75	222		31
	MADAGASCAR	1140	1127				12		11		1
	COMORES	25	16	9	9						
	CURACAO	781	303				474	267	133		4
	ARUBA	1140	68				1071	74	996		1
TONNES	A O M	34662	28905	55	55		5510	1218	2593	93	90
TONNES	-EAMA	29985	27651	42	42		2102	126	671	93	88
TONNES	-DOM+TOM	4677	1254	13	13		3408	1092	1922		2
TONNES	MAURITANIE	625	621				4		4		
TONNES	MALI	282	180				9			93	
TONNES	HAUTE VOLTA	373	369	4	4						
TONNES	NIGER	346	347								
TONNES	TCHAD	488	481				4	2			2
TONNES	SENEGAL	5297	5236				44	44			17
TONNES	COTE D IVOIRF	6196	6144				19	2	17		32
TONNES	TOGO	614	590	19	19		4		4		
TONNES	DAHOMÉY	604	604								
TONNES	CAMEROUN	1671	1667				3				
TONNES	REP CENTRE AFR	272	266	6	6						
TONNES	GABON	2160	2142				18	3	11		
TONNES	CONGO BRAZZA	1040	1033				5		2		
TONNES	CONGO LEO	4903	2895	13	13		1957	75	598		36
TONNES	MADAGASCAR	5114	5076				35		35		1
TONNES	COMORES	52	39	13	13						
TONNES	CURACAO	2243	858				1383	807	183		2
TONNES	ARUBA	2382	357				2025	285	1739		
VAL UNIT	-EAMA	287	277	524	524		400	786	466	204	773
	679	OUVRAGES FONTE FER ACIER NDA					WÄRFN A EISEN OD STAHL A N G				
1000 DOL	A O M	9248	8037	25	13	12	1073	58	452		83
	-EAMA	1889	1691	13	13		177	9	128		3
	-DOM+TOM	7359	6346	12		12	896	49	324		80
	MAURITANIE	4	4								
	MALI	5	5								
	HAUTE VOLTA	2	1	1	1						
	NIGER	1									
	TCHAD	76	74				2		2		
	SENEGAL	25	25								
	COTE D IVOIRF	40	28	11	11						
	DAHOMÉY	7	7								
	CAMEROUN	336	323				14	1	12		
	REP CENTRE AFR	44	41								3
	GABON	204	193	1	1		10		10		
	CONGO BRAZZA	212	189				22	6	16		
	CONGO LEO	323	207				115	1	79		
	COTE FR SOMALI	88	47				40				
	MADAGASCAR	610	594				14	1	9		
	REUNION	1575	1561				9				5
	ST P ET MIO	251	91				161	8	43		
	MARTINIQUE	3013	2780	12		12	189	31	154		31
	CURACAO	36	34				3	2	1		
	ARUBA	28					28		28		
	GUYANE FR	190	182				8		8		
	N CALEDONIE	2178	1651				458	8	90		44
TONNES	A O M	34682	31560	112	62	50	2552	86	500		439
TONNES	-EAMA	4202	3806	62	62		325	8	168		4
TONNES	-DOM+TOM	30480	27754	50		50	2227	78	332		435
TONNES	MAURITANIE	11	11								
TONNES	MALI	29	29								
TONNES	HAUTE VOLTA	6	3	3	3						
TONNES	NIGER	1									
TONNES	TCHAD	108	106				2		2		
TONNES	SENEGAL	118	118								
TONNES	COTE D IVOIRF	139	80	58	58						
TONNES	DAHOMÉY	20	20								

Januar-Dezember — 1963 — Janvier-Décembre

## i m p o r t

Einheit Unité	Ursprung Origine	WELT MONDE (1)	EWG CEE (2)	AOM (3)	darunter : dont :		Klasse I * Classe I (4)	darunter : dont :		Klasse III * Classe III (5)	And. Länd. Klasse II * Autres Pays * Classe II (6)
					EAMA (3a)	DOM+TOM (3b)		G. Britan. Roy. Uni (4a)	USA (4b)		
	EINFUHRRLÄNDER ↓ IMPORTATEUR										
TONNES	CAMEROUN	1198	1153				45	1	44		
TONNES	REP CENTRE AFR	90	86								4
TONNES	GABON	328	321	1	1		3		3		
TONNES	CONGO BRAZZA	322	314				8	5	3		
TONNES	CONGO LEO	612	348				264	2	114		
TONNES	COTE PR SOHALI	486	273				213				
TONNES	MADAGASCAR	1220	1217				3		2		
TONNES	REUNION	8554	8496				48				7
TONNES	ST P ET MIQ.	391	231				160	16	22		
TONNES	MARTINIQUE	12246	11621	50	50		258	46	194		318
TONNES	CURACAO	103	100				3	2	1		
TONNES	ARUBA	31					30		30		
TONNES	GUYANE FR	806	787				20		20		
TONNES	N CALEDONIE	7863	6246				1495	14	65		110
VAL UNIT	-EAMA	450	444	210	210		545	1125	762		750
	681	ARGENT ET PLATINE ETC				SILBER PLATIN USW					
1000 DOL	A O M	108	105				1				2
	-EAMA	100	97				1				2
	-DOM+TOM	8	8								
	MAURITANIE	1	1								
	MALI	1									
	SENEGAL	10	10								
	COTE D IVOIRE	6	6								
	DAHOMEY	2	1								2
	CAMEROUN	1	1								
	REP CENTRE AFR	1					1				
	CONGO BRAZZA	1									
	CONGO LEO	65	65								
	MADAGASCAR	12	12								
	N CALEDONIE	8	8								
TONNES	A O M	16	2				14				
TONNES	-EAMA	16	2				14				
TONNES	-DOM+TOM										
TONNES	MAURITANIE										
TONNES	MALI										
TONNES	SENEGAL										
TONNES	COTE D IVOIRE										
TONNES	DAHOMEY										
TONNES	CAMEROUN										
TONNES	REP CENTRE AFR	14					14				
TONNES	CONGO BRAZZA										
TONNES	CONGO LEO	2	2								
TONNES	MADAGASCAR										
TONNES	N CALEDONIE										
	682	CUIVRE				KUPFER					
1000 DOL	A O M	2010	1618	9	9		339	99	194		44
	-EAMA	1106	1015	8	8		72	16	54		10
	-DOM+TOM	904	603	1	1		267	83	140		34
	MAURITANIE	28	24				4		4		
	MALI	19	15	3	3						
	HAUTE VOLTA	73	43				31		31		
	NIGER	10	10								
	TCHAD	11	11								
	SENEGAL	172	165	5	5						2
	COTE D IVOIRE	135	134								
	TOGO	12	9								3
	DAHOMEY	31	30				1	1			
	CAMEROUN	73	72								
	REP CENTRE AFR	12	11								
	GABON	45	42				1	1			2
	CONGO BRAZZA	47	45				2		2		
	CONGO LEO	274	242				33	14	17		1
	MADAGASCAR	164	162								2
	REUNION	131	100				3				28
	COMORES	20	19	1	1						1
	ST.P ET MIQ.	11	2				10				
	GUADELOUPE	245	223				17		5		5
	MARTINIQUE	176	157				19		3		
	CURACAO	154	57				96	78	16		
	ARUBA	139	18				121	5	115		
	GUYANE FR	28	27				1		1		
TONNES	A O M	1579	1298	13	13		209	72	119		53
TONNES	-EAMA	903	833	13	13		40	7	33		12
TONNES	-DOM+TOM	676	465				169	65	86		41
TONNES	MAURITANIE	18	15				2		2		
TONNES	MALI	17	15	2	2						
TONNES	HAUTE VOLTA	77	51				26		26		
TONNES	NIGER	11	11								
TONNES	TCHAD	7	7								
TONNES	SENEGAL	171	154	11	11						2
TONNES	COTE D IVOIRE	118	118								
TONNES	TOGO	12	8								4
TONNES	DAHOMEY	32	30				1	1			
TONNES	CAMEROUN	66	66								

Januar-Dezember — 1963 — Janvier-Décembre

## import

Einheit Unité	Ursprung Origine	WELT MONDE (1)	EWG CEE (2)	AOM (3)	darunter : dont :		Klasse I * Classe I (4)	darunter : dont :		Klasse III * Classe III (5)	And. Länd. Klasse II Autres Pays * Classe II (6)
					EAMA (3a)	DOM+TOM (3b)		G. Britan. Roy. Uni (4a)	USA (4b)		
EINFUHRLÄNDER ↓ IMPORTATEUR											
TONNES	REP CENTRE AFR	6	6								3
TONNES	GABON	36	33								
TONNES	CONGO BRAZZA	38	37				1		1		
TONNES	CONGO LEO	121	110				10	6	4		1
TONNES	MADAGASCAR	173	172								2
TONNES	REUNION	93	58				1				33
TONNES	COMORES	19	18								1
TONNES	ST.P ET MIQ.	8	2				6				
TONNES	GUADELOUPE	200	188				6				7
TONNES	MARTINIQUE	112	105				6		1		
TONNES	CURACAO	129	58				71	60	9		
TONNES	ARUBA	96	16				78	5	73		
TONNES	GUYANE FR	19	18				1		1		
VAL UNIT	-EAMA	1225	1218	615	615		1800	2286	1636		833
683 NICKEL											
1000 DOL	A O M	27	11				14	6	7		
	-EAMA	15	11				2	1			
	-DOM+TOM	12					12	5	7		
TONNES	A O M	54	47				7	1	2		
TONNES	-EAMA	51	47				4				
TONNES	-DOM+TOM	3					3	1	2		
684 ALUMINIUM											
1000 DOL	A O M	3568	2678	72	71	1	606	234	213		124
	-EAMA	3391	2641	72	71	1	467	189	188		122
	-DOM+TOM	177	37				139	45	25		2
	MAURITANIE	12	12								
	MALI	6	5				1		1		
	HAUTE VOLTA	13	12								
	NIGER	40	35								4
	TCHAD	44	41	2	2						
	SENEGAL	136	134				1		1		3
	COTE D IVOIRF	286	280								6
	TOGO	52	52								
	DAHOMY	68	62	6	6						
	CAMEROUN	999	997				1	1			
	REP CENTRE AFR	137	124	12	12						
	GABON	89	52	37	37						
	CONGO BRAZZA	179	168	11	11						
	CONGO LEO	1121	465	3	3		464	188	186		103
	MADAGASCAR	209	202	1		1					6
	COMORES	3	3								
	ST.P ET MIQ.	14	4				10				
	CURACAO	69	30				37	26	11		2
	ARUBA	91					92	19	14		
TONNES	A O M	4200	3453	88	83	5	439	193	129		166
TONNES	-EAMA	4059	3420	88	83	5	332	157	112		165
TONNES	-DOM+TOM	141	33				107	36	17		1
TONNES	MAURITANIE	14	14								
TONNES	MALI	20	17				1		1		
TONNES	HAUTE VOLTA	17	17								
TONNES	NIGER	41	37								4
TONNES	TCHAD	47	45	3	3						
TONNES	SENEGAL	212	201								10
TONNES	COTE D IVOIRF	393	365								26
TONNES	TOGO	52	52								
TONNES	DAHOMY	82	73								
TONNES	CAMEROUN	1487	1486								
TONNES	REP CENTRE AFR	180	167	12	12						
TONNES	GABON	134	89	45	45						
TONNES	CONGO BRAZZA	265	252	13	13						
TONNES	CONGO LEO	864	375	1	1		331	157	111		109
TONNES	MADAGASCAR	251	230	5		5					16
TONNES	COMORES	3	3								
TONNES	ST.P ET MIQ.	9	2				7				
TONNES	CURACAO	56	28				27	19	8		1
TONNES	ARUBA	73					73	17	9		
VAL UNIT	-EAMA	835	772	818	855	200	1407	1204	1679		739
685 PLOMB											
1000 DOL	A O M	298	269				24	14	3		2
	-EAMA	278	261				12	5			2
	-DOM+TOM	20	8				12	9	3		
	MALI	1	1								
	HAUTE VOLTA	5	5								
	NIGER	1	1								
	TCHAD	2	2								
	SENEGAL	23	21								
	COTE D IVOIRF	33	33								
	TOGO	9	8								
	DAHOMY	14	11				3	3			
	CAMEROUN	20	20								
	REP CENTRE AFR	3	3								

Januar-Dezember — 1963 — Janvier-Décembre

## i m p o r t

Einheit Unité	Ursprung Origine	WELT MONDE (1)	EWG CEE (2)	AOM (3)	darunter : dont :		Klasse I * Classe I (4)	darunter : dont :		Klasse III * Classe III (5)	And. Länd. Klasse II Autres Pays * Classe II (6)
					EAMA (3a)	DOM+TOM (3b)		G. Britan. Roy. Uni (4a)	USA (4b)		
	<b>EINFUHR-LÄNDER</b> ↓ <b>IMPORTATEUR</b>										
	GABON	3	3								
	CONGO BRAZZA	10	10								
	CONGO LEO	72	62				8	2			2
	MADAGASCAR	82	81				1				
	CURACAO	17	6				11	9	2		
	ARUBA	3	2				1		1		
TONNES	A O M	734	656				69	50	6		4
TONNES	-EAMA	648	621				19	6	6		4
TONNES	-DOM+TOM	86	35				50	44	6		
TONNES	MALI	2	2								
TONNES	HAUTE VOLTA	9	9								
TONNES	NIGER	1	1								
TONNES	TCHAD	4	4								
TONNES	SENEGAL	68	66								
TONNES	COTE D IVOIRE	82	82								
TONNES	TOGO	33	32								
TONNES	DAHOMÉY	37	31				5	5			
TONNES	CAMEROUN	56	56								
TONNES	REP CENTRE AFR	4	5								
TONNES	GABON	6	6								
TONNES	CONGO BRAZZA	18	18								
TONNES	CONGO LEO	135	120				11	1			4
TONNES	MADAGASCAR	193	189				3				
TONNES	CURACAO	75	26				49	44	5		
TONNES	ARUBA	11	9				1		1		
VAL UNIT	-EAMA	429	420				632	833			500
	686	ZINC					ZINK				
1000 DOL	A O M	169	152				16	4	10		
	-EAMA	143	128				14	4	8		
	-DOM+TOM	26	24				2		2		
	MALI	1									
	HAUTE VOLTA	1	1								
	TCHAD	1	1								
	SENEGAL	16	15				2				
	COTE D IVOIRE	30	30								
	TOGO	1	1								
	DAHOMÉY	2	2								
	CAMEROUN	6	6								
	GABON	3	3								
	CONGO BRAZZA	4	4								
	CONGO LEO	45	32				12	4	8		
	MADAGASCAR	33	33								
	CURACAO	21	21								
	ARUBA	5	3				2		2		
TONNES	A O M	457	407				46	5	33		
TONNES	-EAMA	343	322				18	5	5		
TONNES	-DOM+TOM	114	85				28		28		
TONNES	MALI	1									
TONNES	HAUTE VOLTA	2	2								
TONNES	TCHAD	3	3								
TONNES	SENEGAL	44	36				8				
TONNES	COTE D IVOIRE	93	92								
TONNES	TOGO	3	2								
TONNES	DAHOMÉY	4	4								
TONNES	CAMEROUN	14	14								
TONNES	GABON	7	7								
TONNES	CONGO BRAZZA	9	9								
TONNES	CONGO LEO	74	64				10	5	5		
TONNES	MADAGASCAR	89	89								
TONNES	CURACAO	74	73								
TONNES	ARUBA	40	12				28		28		
VAL UNIT	-EAMA	417	398				778	800	1600		
	687	ETAIN					ZINN				
1000 DOL	A O M	222	193				15	6	9		16
	-EAMA	204	185				4	1	3		16
	-DOM+TOM	18	8				11	5	6		
	MAURITANIE	5	5								
	MALI	2	2								
	NIGER	2	2				1		1		
	TCHAD	1	1								
	SENEGAL	22	22								
	COTE D IVOIRE	13	13								
	TOGO	2	2								
	DAHOMÉY	2	2								
	CAMEROUN	4	4								
	REP CENTRE AFR	1	1								
	GABON	1	1								
	CONGO BRAZZA	8	8								
	CONGO LEO	83	65				3	1	2		15
	MADAGASCAR	58	57								1
	COMORES	1	1								
	CURACAO	11	6				5	4	1		
	ARUBA	6	1				6	1	5		

Januar-Dezember — 1963 — Janvier-Décembre

## i m p o r t

Einheit Unité	Ursprung Origine	WELT MONDE (1)	EWG CEE (2)	AOM (3)	darunter : dont :		Klasse I * Classe I (4)	darunter : dont :		Klasse III * Classe III (5)	And. Länd. Klasse II Autres Pays * Classe II (6)
					EAMA (3a)	DOM+TOM (3b)		G. Britan. Roy. Uni (4a)	USA (4b)		
EINFUHRLÄNDER ↓ IMPORTATEUR											
TONNES	A O M	104	93				4	2	2		5
TONNES	-EAMA	98	88				3	1	2		5
TONNES	-DOM+TOM	6	5				1	1			
TONNES	MAURITANIE	2	2								
TONNES	MALI	2	1								
TONNES	NIGER	6	3				2		2		
TONNES	TCHAD	1	1								
TONNES	SENEGAL	15	15								
TONNES	COTE D IVOIRE	7	7								
TONNES	TOGO	4	4								
TONNES	DAHOMY	1	1								
TONNES	CAMEROUN	2	2								
TONNES	REP CENTRE AFR										
TONNES	GABON										
TONNES	CONGO BRAZZA	5	5								
TONNES	CONGO LEO	21	15				1	1			5
TONNES	MADAGASCAR	32	32								
TONNES	COMORES	1	1								
TONNES	CURACAO	5	4				1	1			
TONNES	ARUBA										
VAL UNIT	-EAMA	2082	2102				1333	1000	1500		3200
689 AUTRES MET COMMUNS NON FERREUX ANDRE UNFOLE NE METALLE											
1000 DOL	A O M	338	214				122	16	18		1
	-EAMA	54	44						7		1
	-DOM+TOM	284	170				113	16	11		
	MAURITANIE	6	6								
	HAUTE VOLTA	1									1
	SENEGAL	5	3				2				
	COTE D IVOIRE	4	4								
	GABON	1	1								
	CONGO LEO	33	26				7		7		
	MADAGASCAR	4	4								
	ST-P ET MIQ.	2	1								
	CURACAO	20	9				11	6	5		
	ARUBA	5	2				3		3		
	N CALEDONIE	257	158				99	10	3		
TONNES	A O M	262	191				67	6	12		3
TONNES	-EAMA	61	47				11		8		3
TONNES	-DOM+TOM	201	144				56	6	4		
TONNES	MAURITANIE	1	1								
TONNES	HAUTE VOLTA	3									3
TONNES	SENEGAL	5	2				3				
TONNES	COTE D IVOIRE	2	2								
TONNES	GABON										
TONNES	CONGO LEO	45	37				8		8		
TONNES	MADAGASCAR	5	5								
TONNES	ST-P ET MIQ.	3	2								
TONNES	CURACAO	8	4				4	3	1		
TONNES	ARUBA	1	1								
TONNES	N CALEDONIE	189	137				52	3	3		
VAL UNIT	-EAMA	885	936				818		875		333
691 CONSTRUCTIO METALL ET PARTIES METALLKONSTRUKTIONEN UND TEILE											
1000 DOL	A O M	12746	9590	117	95	22	2873	508	1945		163
	-EAMA	5790	5041	75	73	2	533	126	309		138
	-DOM+TOM	6956	4549	42	22	20	2340	382	1636		25
	MAURITANIE	1104	1098				6	6			
	MALI	90	85	5	5						
	HAUTE VOLTA	141	103	37	37		1				1
	NIGER	39	34	5	5						
	TCHAD	308	285	1	1		19		19		2
	SENEGAL	204	157				14	11	2		34
	COTE D IVOIRE	832	775				22	13			34
	TOGO	55	28				24	18	1		3
	DAHOMY	129	101	7	5	2	6	6			15
	CAMEROUN	309	305				3	3			
	REP CENTRE AFR	48	48								
	GABON	631	495	2	2		134	8	124		
	CONGO BRAZZA	579	428	18	18		121	7	110		11
	CONGO LEO	859	679				145	50	53		33
	MADAGASCAR	462	420				38	4			5
	REUNION	1264	1062				201	8			2
	COMORES	83	61	22	22						
	GUADELOUPE	933	916	2		2	15		15		
	MARTINIQUE	1740	1574	18		18	148	53	94		
	CURACAO	846	522				322	182	120		2
	ARUBA	1744	75				1647	139	1400		21
	GUYANE FR	346	339				7		7		
TONNES	MAURITANIE	2083	2066				17	17			
TONNES	MALI	182	177	5	5						
TONNES	HAUTE VOLTA	295	230	54	54						1
TONNES	NIGER	61	56	5	5						
TONNES	TCHAD	657	585				67		67		4
TONNES	SENEGAL	446	349				7	3	4		90

Januar-Dezember — 1963 — Janvier-Décembre

## i m p o r t

Einheit Unité	Ursprung Origine	WELT MONDE (1)	EWG CEE (2)	AOM (3)	darunter : dont :		Klasse I Classe I * (4)	darunter : dont :		Klasse III Classe III (5)	And. Länd. Klasse II Autres Pays Classe II (6)
					EAMA (3a)	DOM+TOM (3b)		G. Britan. Roy. Uni (4a)	USA (4b)		
	<b>EINFUHRLÄNDER ↓ IMPORTATEUR</b>										
TONNES	COTE D IVOIRE	1614	1537				15	6			61
TONNES	TOGO	89	50				37	27	1		2
TONNES	DAHOMÉY	263	239	19	18	1	2	2			3
TONNES	CAMÉROUN	785	782				3	3			
TONNES	REP CENTRE AFR	93	94								
TONNES	GABON	1510	1183	3	3		323	9	312		
TONNES	CONGO BRAZZA	1232	1106	3	3		110	6	100		13
TONNES	MADAGASCAR	887	849				34	5			4
TONNES	REUNION	5103	4392				700	30			10
TONNES	COMORES	138	102	36	36						
TONNES	GUADELOUPE	3954	3904				49		49		
TONNES	MARTINIQUE	6133	5652	72		72	408	149	258		
TONNES	CURACAO	2920	1938				981	812	145		1
TONNES	ARUBA	3591	155				3413	548	2399		23
TONNES	GUYANE FR	920	904				16		16		
	692										
	RESERVOIRS FUTS ETC METALLIQ										
1000 DOL	A O M	3631	2594	270	233	37	596	302	271	1	156
	-EAMA	3097	2397	256	219	37	281	212	47	1	144
	-DOM+TOM	534	197	14	14		315	90	224		12
	MAURITANIE	57	55				1	1			
	MALI	61	42	4	4		8			1	5
	HAUTE VOLTA	150	131	18	18		1		1		
	NIGER	72	39	9	9						16
	TCHAD	51	25	19	4	15	5	1	4		1
	SENEGAL	415	394				12	12			8
	COTE D IVOIRE	383	340	12	12		30	29	1		1
	TOGO	68	37	24	24		1		1		5
	DAHOMÉY	66	34	3	3		24	24			4
	CAMÉROUN	603	488	3	1	2	80	58	17		31
	REP CENTRE AFR	35	33	1	1		1		1		
	GABON	155	115	13	3	10	19	16	3		6
	CONGO BRAZZA	309	117	117	107	10	66	56	10		9
	CONGO LEO	434	329	33	33		33	15	9		39
	MADAGASCAR	238	218								19
	COMORES	49	28	14	14						8
	CURACAO	208	42				166	90	75		2
	ARUBA	277	127				149		149		2
TONNES	MAURITANIE	164	145				6	6			
TONNES	MALI	171	151	6	6		3			7	1
TONNES	HAUTE VOLTA	276	237	35	35		4		4		
TONNES	NIGER	551	116	25	25						235
TONNES	TCHAD	160	54	83	3	80	15	3	12		3
TONNES	SENEGAL	1478	1403				41	41			32
TONNES	COTE D IVOIRE	809	713	28	28		61	40	21		5
TONNES	TOGO	178	105	53	53		1		1		14
TONNES	DAHOMÉY	230	67	20	20		107	107			33
TONNES	CAMÉROUN	1430	1134	12	1	11	134	61	71		143
TONNES	REP CENTRE AFR	54	46	4	4		4		4		
TONNES	GABON	350	220	42	14	28	68	61	7		16
TONNES	CONGO BRAZZA	790	203	317	260	57	240	212	28		31
NUMBRE	CONGO LEO	495451	373084	1875	1875		114404	113635	677		6072
TONNES	MADAGASCAR	401	286								115
TONNES	COMORES	90	53	24	24						13
TONNES	CURACAO	284	62				204	63	140		18
TONNES	ARUBA	206	52				145		145		9
	693										
	CABL RONCES TREILLIS ETC METAL										
1000 DOL	A O M	5212	4572	68	68		518	111	297	6	45
	-EAMA	4510	3937	68	68		455	87	259	2	43
	-DOM+TOM	702	635				63	24	38	4	2
	MAURITANIE	100	88				13	6	7		
	MALI	67	63							2	1
	HAUTE VOLTA	118	100	15	15		2	1			
	NIGER	78	66	12	12						
	TCHAD	73	71	1	1		1	1			
	SENEGAL	432	408				23		23		1
	COTE D IVOIRE	656	631				25	3	3		
	TOGO	64	59				3				
	DAHOMÉY	63	46	12	12		4	3	1		1
	CAMÉROUN	305	278	12	12		15	1	8		
	REP CENTRE AFR	71	59	6	6						6
	GABON	603	572	1	1		29	1	28		
	CONGO BRAZZA	231	196	6	6		29	14	15		
	CONGO LEO	1312	974	2	2		310	57	173		26
	MADAGASCAR	337	326	1	1		1		1		8
	REUNION	121	121								
	COMORES	8	7								
	GUADELOUPE	189	189								
	MARTINIQUE	175	175								
	CURACAO	120	94				25	20	4	3	1
	ARUBA	62	22				38	4	34	1	1
	GUYANE FR	27	27								
TONNES	A O M	10417	9423	198	198		691	135	440	30	68
TONNES	-EAMA	8076	7217	198	198		584	93	377	4	67
TONNES	-DOM+TOM	2341	2206				107	42	63	26	1
TONNES	MAURITANIE	139	122				17	15	2		
TONNES	MALI	99	92							4	3

Januar-Dezember — 1963 — Janvier-Décembre

## import

Einheit Unité	Ursprung Origine	WELT MONDE (1)	EWG CEE (2)	AOM (3)	darunter : dont :		Klasse I * Classe I (4)	darunter : dont :		Klasse III * Classe III (5)	And. Länd. Klasse II Autres Pays * Classe II (6)
					EAMA (3a)	DOM+TOM (3b)		G. Britan. Roy. Uni (4a)	USA (4b)		
EINFUHRLÄNDER ↓ IMPORTATEUR											
TONNES	HAUTE VOLTA	225	181	40	40		3	1			
TONNES	NIGER	155	121	32	32						
TONNES	TCHAD	128	124	4	4		1	1			
TONNES	SENEGAL	730	697				32		32		1
TONNES	COTE D IVOIRE	1222	1189				33	5	2		
TONNES	TOGO	96	87				6				
TONNES	DAHOMÉY	141	104	30	30		4	4			3
TONNES	CAMÉROUN	625	555	44	44		27	1	13		
TONNES	REP. CENTRE AFR.	125	100	19	19						6
TONNES	GABON	1433	1364	5	5		64	1	63		
TONNES	CONGO BRAZZA	464	395	21	21		47	28	19		
TONNES	CONGO LEO	1762	1365	1	1		350	37	246		44
TONNES	MADAGASCAR	732	721	2	2						10
TONNES	REUNION	320	320								
TONNES	COMORES	9	9								
TONNES	GUADELOUPE	653	653								
TONNES	MARTINIQUE	615	614								
TONNES	CURACAÛ	519	465					33	1	17	1
TONNES	ARUBA	180	100				71	9	62	9	
TONNES	GUYANE FR.	45	45								
VAL UNIT	-EAMA	558	546	343	343		779	935	687	500	642
694 CLOUTERIF ET BOULONNERIE NAEGEL UND SCHRAUBEN											
1000 DOL	A O M	5916	4571	255	255		1024	215	723	50	15
	-EAMA	5346	4157	252	252		868	171	619	50	14
	-DOM+TOM	570	414	3	3		156	44	104		1
	MAURITANIE	75	72				2	1			
	MALI	82	52	27	27					2	
	HAUTE VOLTA	126	105	20	20						
	NIGER	84	47	8	8						
	TCHAD	146	106	5	5						
	SENEGAL	363	335				36	9	27		
	COTE D IVOIRE	742	626	10	10		105	48	57		
	TOGO	104	74	23	23		3	1	1	2	1
	DAHOMÉY	177	109	65	65		4		4		
	CAMÉROUN	346	262	23	23		62	14	45		
	REP. CENTRE AFR.	89	66	14	14		8	2	6		
	GABON	319	188	12	12		119	4	115		
	CONGO BRAZZA	281	174	45	45		62	34	28		
	CONGO LEO	1660	1240				405	42	292	1	13
	MADAGASCAR	780	701				33	5	28	45	
	REUNION	145	145								
	COMORES	12	10	3	3						
	GUADELOUPE	84	84								
	MARTINIQUE	85	81				4		4		
	CURACAÛ	104	51				54	33	15		1
	ARUBA	124	27				98	11	85		
	GUYANE FR.	16	16								
TONNES	A O M	11964	9621	1048	1048		946	205	570	273	54
TONNES	-EAMA	10124	8019	1045	1045		715	80	475	273	53
TONNES	-DOM+TOM	1840	1602	3	3		231	125	95		1
TONNES	MAURITANIE	156	156								
TONNES	MALI	192	75	115	115						
TONNES	HAUTE VOLTA	202	128	73	73						
TONNES	NIGER	90	62	26	26						
TONNES	TCHAD	146	128	10	10		8	3	5		
TONNES	SENEGAL	504	495				9	4	5		
TONNES	COTE D IVOIRE	1111	1045	9	9		57	23	34		
TONNES	TOGO	330	192	119	119		8	1		10	
TONNES	DAHOMÉY	520	293	226	226		1		1		
TONNES	CAMÉROUN	607	477	109	109		20	5	14		
TONNES	REP. CENTRE AFR.	154	77	74	74		3	1	2		
TONNES	GABON	409	292	64	64		47	2	45		
TONNES	CONGO BRAZZA	482	226	220	220		34	23	11		
TONNES	CONGO LEO	2817	2237				517	15	350	7	53
TONNES	MADAGASCAR	2404	2136				11	3	8	256	
TONNES	REUNION	671	670								
TONNES	COMORES	29	26	3	3						
TONNES	GUADELOUPE	324	323								
TONNES	MARTINIQUE	337	333				3		3		
TONNES	CURACAÛ	224	120				103	86	8		1
TONNES	ARUBA	193	68				125	39	84		
TONNES	GUYANE FR.	62	62								
VAL UNIT	-EAMA	528	518	241	241		1214	2138	1303	183	264
695 OUTILLAGE EN METAUX COMMUNS WERKZEUGE AUS UNEDLEN METALLEN											
1000 DOL	A O M	9665	7309	29	29		2112	825	805	129	79
	-EAMA	8961	7006	25	25		1717	748	509	129	74
	-DOM+TOM	704	303	4	4		395	77	296		5
	MAURITANIE	231	170				61		61		
	MALI	178	102	8	8		2		1	66	
	HAUTE VOLTA	189	176	1	1		7	1	1		5
	NIGER	65	61				2		2		
	TCHAD	228	219	1	1		7	1	1		
	SENEGAL	517	495				18	2	3	3	
	COTE D IVOIRE	1746	1193	6	6		547	430	38		
	TOGO	160	95	2	2		53	47	3	1	8

Januar-Dezember — 1963 — Janvier-Décembre

## i m p o r t

Einheit Unité	Ursprung Origine	WELT MONDE (1)	EWG CEE (2)	AOM (3)	darunter : dont :		Klasse I * Classe I (4)	darunter : dont :		Klasse III * Classe III (5)	And. Länd. Klasse II Autres Pays * Classe II (6)
					EAMA (3a)	DOM+TOM (3b)		G. Britan. Roy. Uni (4a)	USA (4b)		
	<b>EINFUHRLÄNDER</b> ↓ <b>IMPORTATEUR</b>										
	DAHOMÉY	150	111	4	4	28	22				5
	CAMÉROUN	715	579			80	8	44		56	1
	REP. CENTRE AFR.	163	155			7		4			
	GABON	748	610	1	1	137	2	97			
	CONGO BRAZZA	430	328			99	27	78			
	CONGO LEO	2442	1794	2	2	589	227	129			55
	MADAGASCAR	999	918			80	6	47		1	
	COMORES	29	24	4	4	1					
	CURACAO	264	84			180	69	107			1
	ARUBA	229	44			183	6	173			4
	N. CALEDONIE	182	151			31	2	16			
TONNES	MAURITANIE	43	37			6		6			
TONNES	MALI	164	111	8	8	1				44	
TONNES	HAUTE VOLTA	177	153	3	3	11	2				10
TONNES	NIGER	29	27			1		1			
TONNES	TCHAD	122	110	1	1	15					
TONNES	SENEGAL	330	307			15				10	
TONNES	COTE D IVOIRE	1529	843	1	1	684	623	3			
TONNES	TOGO	157	55	6	6	74	66	1			21
TONNES	DAHOMÉY	128	76	6	6	42	32				6
TONNES	CAMÉROUN	677	490			78	7	48		107	2
TONNES	REP. CENTRE AFR.	124	121			3		2			
TONNES	GABON	590	550	3	3	37	2	20			
TONNES	CONGO BRAZZA	283	236			40	1	23			
TONNES	MADAGASCAR	767	705			60	2	37		2	
TONNES	COMORES	20	16	2	2	2					
TONNES	CURACAO	115	48			67	29	36			
TONNES	ARUBA	63	14			48	3	44			1
TONNES	N. CALEDONIE	79	66			11	1	4			
	496										
	COUTELLERIE ET COUVERTS										
	SCHNEIDWAREN UND BESTECKE										
1000 DOL	A O M	4328	3766	2	2	394	116	130		25	138
	-EAMA	2596	2317	2	2	186	33	63		25	63
	-DOM+TOM	1732	1449			208	83	67			75
	MAURITANIE	13	13								
	MALI	49	38	2	2					7	1
	HAUTE VOLTA	41	37			3	3				
	NIGER	16	15			1		1			
	TCHAD	34	33			1					
	SENEGAL	464	397			38	16	11			28
	COTE D IVOIRE	540	504			37	2	1			
	TOGO	22	19			1				2	
	DAHOMÉY	38	28								10
	CAMÉROUN	180	168			10				2	
	REP. CENTRE AFR.	76	75			1					
	GABON	83	82								
	CONGO BRAZZA	106	104			1					1
	CONGO LEO	552	424			92	12	50		14	22
	MADAGASCAR	382	380			1					1
	REUNION	430	424			5	3	1			
	COMORES	15	15								
	ST.-P. ET MIQ.	27	19			9	2	2			
	GUADELOUPE	408	372			35	18	7			
	MARTINIQUE	493	400			88	54	22			4
	CURACAO	139	43			47	3	20			50
	ARUBA	49	8			21	2	14			21
	GUYANE FR.	110	109			1		1			
	N. CALEDONIE	61	59			2	1				
TONNES	MAURITANIE	2	2								
TONNES	MALI	19	8	3	3					6	1
TONNES	HAUTE VOLTA	30	19			11	11				
TONNES	NIGER	4	4								
TONNES	TCHAD	13	13								
TONNES	SENEGAL	180	132			32	7	3			16
TONNES	COTE D IVOIRE	249	233			15					
TONNES	TOGO	8	6			1				1	
TONNES	DAHOMÉY	27	14								14
TONNES	CAMÉROUN	76	67			8				1	
TONNES	REP. CENTRE AFR.	30	29								
TONNES	GABON	25	25								
TONNES	CONGO BRAZZA	37	37								
TONNES	MADAGASCAR	139	139								
TONNES	REUNION	201	198			2	2				
TONNES	COMORES	5	5								
TONNES	ST.-P. ET MIQ.	10	6			5	2	1			
TONNES	GUADELOUPE	173	152			22	12	1			
TONNES	MARTINIQUE	245	184			58	34	16			2
TONNES	GUYANE FR.	49	49								
TONNES	N. CALEDONIE	8	8			1					
	697										
	ARTICLES METAL USAGE DOMEST										
	METALLWAREN VORW. F. HAUSGEBR.										
1000 DOL	A O M	10038	5863	161	161	958	158	590		264	2775
	-EAMA	2284	4517	159	159	583	117	316		263	2741
	-DOM+TOM	1754	1346	2	2	375	41	274		1	34
	MAURITANIE	66	65			2					
	MALI	117	104	8	8	4	4			90	111
	HAUTE VOLTA	254	154	5	5	1	7			24	54
	NIGER	176	46	4	4	8				1	124
	TCHAD	111	75	23	23	8	8				5



Januar-Dezember — 1963 — Janvier-Décembre

## import

Einheit Unité	Ursprung Origine	WELT MONDE (1)	EWG CEE (2)	AOM (3)	darunter : dont :		Klasse I Classe I * (4)	darunter : dont :		Klasse III Classe III * (5)	And. Länd. Klasse II Autres Pays * Classe II (6)
					EAMA (3a)	DOM+TOM (3b)		G. Britan. Roy. Uni (4a)	USA (4b)		
	EINFUHRLÄNDER ↓ IMPORTATEUR										
	SENEGAL	1288	866	6	6	12	3			28	372
	COTE D IVOIRE	1624	1078	9	9	84	58	2		23	428
	TOGO	57	31			1	1			24	1
	DAHOMÉY	683	143	14	14	4	3			17	506
	CAMÉROUN	926	402			31	2	5		43	449
	REP CENTRE AFR	106	93	1	1	9		4			
	GABON	225	163	51	51	7	1	6		2	2
	CONGO BRAZZA	200	188	1	1	8		2			2
	CONGO LEO	1338	493	37	37	373	26	293			427
	MADAGASCAR	909	606			31	4	3		12	260
	REUNION	274	236			24	1	3			14
	COMORES	51	41	2	2						8
	GUADELOUPE	395	374			21		5			
	MARTINIQUE	529	501			28	8	18			
	CURACAO	278	94			176	21	141		1	9
	ARUBA	154	30			124	10	106			3
	GUYANE FR	73	70			2	1	1			
TONNES	MAURITANIE	41	37			4					
TONNES	MALI	721	270	24	24	2	2			205	219
TONNES	HAUTE VOLTA	410	274	4	4	9	7			28	94
TONNES	NIGER	442	35	1	1	1			1		404
TONNES	TCHAD	75	53	12	12	3	3				2
TONNES	SENEGAL	2195	1196	5	5	13	1			51	930
TONNES	COTE D IVOIRE	2693	1524	5	5	148	116	1		28	983
TONNES	TOGO	85	22			7	6			61	929
TONNES	DAHOMÉY	1183	190	24	24	31	1	3		56	1244
TONNES	CAMÉROUN	1897	568			7		3			
TONNES	REP CENTRE AFR	77	70	1	1	3		3		1	1
TONNES	GABON	169	132	30	30	6		1			1
TONNES	CONGO BRAZZA	214	204	1	1	19	7	1		8	428
TONNES	MADAGASCAR	1084	626			8	1	1			12
TONNES	REUNION	161	140								7
TONNES	COMORES	44	35	1	1			2			
TONNES	GUADELOUPE	250	242			19	7	11			
TONNES	MARTINIQUE	368	349			2	1	1			
TONNES	GUYANE FR	37	35								
	698										
	AUT ART MANUF EN MEY COMM NDA										
	AND BEARE WAHEN A UNEDL METALL										
1000 DOL	A O M	25260	21800	66	66	2682	625	1502		84	622
	-EAMA	14027	12026	37	37	1491	247	836		42	425
	-DOM+TOM	11233	9774	29	29	1191	358	666		42	197
	MAURITANIE	176	167			9	2	7			
	MALI	243	177	15	15	2		2		37	10
	HAUTE VOLTA	319	286	1	1	4	2	2			27
	NIGER	191	145	2	2	41		41			2
	TCHAD	231	219	1	1	8	1	7			2
	SENEGAL	1836	1712			50	12	30		1	71
	COTE D IVOIRE	2430	2087	1	1	193	75	110			152
	TOGO	271	233	5	5	23	7	1		1	8
	DAHOMÉY	410	340	4	4	11	2	9			55
	CAMÉROUN	1162	1099			43	20	13			21
	REP CENTRE AFR	255	247			8	1	3			1
	GABON	323	277	3	3	40	11	29		1	
	CONGO BRAZZA	606	507			65	33	28			35
	CONGO LEO	4265	3263	5	5	458	89	537		2	34
	COTE FR SOMALI	9736	8938	21	21	563	277	250		42	173
	MADAGASCAR	1309	1267			36	12	17			7
	REUNION	29	29								
	COMORES	43	34	8	8						
	ST-P ET MIQ.	13	79			6	1				
	GUADELOUPE	97	97			19	1	18			
	MARTINIQUE	41	30			10		9			
	CURACAO	654	370			264	102	143			20
	ARUBA	336	62			271	14	239			4
	GUYANE FR	3	2								
	N CALEDONIE	281	224			56	2	7			
TONNES	MAURITANIE	166	162			4		4			
TONNES	MALI	448	232	25	25	1		1		167	17
TONNES	HAUTE VOLTA	543	489	5	5	5	4	1			40
TONNES	NIGER	316	150	1	1	160		160			5
TONNES	TCHAD	198	187	1	1	4	1	3			4
TONNES	SENEGAL	2720	2569			25	6	15		1	122
TONNES	COTE D IVOIRE	3241	2853	1	1	141	43	76			244
TONNES	TOGO	285	250	6	6	16	4	4		1	11
TONNES	DAHOMÉY	603	516	4	4	5	1	4			77
TONNES	CAMÉROUN	1282	1228			31	20	6			22
TONNES	REP CENTRE AFR	224	218			3	1	2			1
TONNES	GABON	303	281	3	3	16	7	9		1	
TONNES	CONGO BRAZZA	578	487			36	17	15			56
TONNES	COTE FR SOMALI	6378	4954	21	21	433	209	117		357	611
TONNES	MADAGASCAR	1502	1472			20	9	8			7
TONNES	REUNION	26	26								
TONNES	COMORES	42	36	6	6						
TONNES	ST-P ET MIQ.	8	3			5	1				
TONNES	GUADELOUPE	124	116			9		9			
TONNES	MARTINIQUE	51	44			8	2	6			
TONNES	CURACAO	1306	1049			230	120	97			27
TONNES	ARUBA	288	65			214	11	183			9
TONNES	GUYANE FR	2	2								
TONNES	N CALEDONIE	197	153			43	3	1			
	711										
	CHAUDIÈRES ET MOT NON ELECTR										
	DAMPFKESSEL U NICHTELEKT MOTOR										
1000 DOL	A O M	20716	12730	102	101	1	7558	1379	5696	99	192

Definitionen Siehe Seite 18

Voir définitions page 18

Januar-Dezember — 1963 — Janvier-Décembre

## i m p o r t

Einheit Unité	Ursprung Origine	WELT MONDE (1)	EWG CEE (2)	AOM (3)	darunter : dont :		Klasse I Classe I * (4)	darunter : dont :		Klasse III Classe III * (5)	And. Länd. Klasse II Autres Pays * Classe II (6)
					EAMA (3a)	DOM+TOM (3b)		G. Britan. Roy. Uni (4a)	USA (4b)		
	EINFUHRLÄNDER ↓ IMPORTATEUR										
	-EAMA	17351	12212	79	78	1	4745	1220	3239	99	180
	-DOM+TOM	3365	518	23	23		2813	109	2657		12
	MAURITANIE	553	407				145	2	143		
	MALI	670	412	41	41		115	5	64	98	3
	HAUTE VOLTA	383	364	1	1		18	10	3		
	NIGER	203	175	2	2		19	4	15		6
	TCHAD	336	284	1	1		50	11	38		
	SENEGAL	1481	1280				196	58	123		5
	COTE D IVOIRE	2637	2320	13	13		304	91	160		
	TOGO	194	95	1	1		75	66	8		22
	DAHOMÉY	483	366	8	8		61	52	9		46
	CAMEROUN	1314	706				610	65	517		
	REP. CENTRE AFR.	375	184				190	5	183		
	GABON	834	635	4	4		195	14	165		
	CONGO BRAZZA	920	507	2	2		390	68	311		22
	CONGO LEO	4836	2660	5	5		2104	671	1340		38
	MADAGASCAR	2132	1817	1		1	273	98	160	1	38
	REUNION	10	9								
	COMORES	42	18	23							
	GUADELOUPE	57	40				17		17		
	MARTINIQUE	82	45				38	1	26		
	CURACAO	444	371				266	65	174		8
	ARUBA	2504	31				2472	43	2421		4
	GUYANE FR.	26	4				20		19		
TONNES	MAURITANIE	99	72				26		26		
TONNES	MALI	159	111	9	9		17	1	10	22	1
TONNES	HAUTE VOLTA	111	103				7	6			
TONNES	NIGER	55	44				7	1	6		2
TONNES	TCHAD	86	71				14	5	9		
TONNES	SENEGAL	441	389				47	19	26		4
TONNES	COTE D IVOIRE	836	769	1	1		66	20	33		
TONNES	TOGO	107	27				66	65	1		13
TONNES	DAHOMÉY	219	133	4	4		61	60	1		20
TONNES	CAMEROUN	320	215				105	40	62		
TONNES	REP. CENTRE AFR.	55	48				5	1	4		
TONNES	GABON	252	205	3	3		42	3	37		
TONNES	CONGO BRAZZA	228	137				85	31	52		4
TONNES	MADAGASCAR	524	456	1		1	59	29	28		5
TONNES	REUNION	2	2								
TONNES	COMORES	14	6	8	8						
TONNES	GUADELOUPE	10	7				3		3		
TONNES	MARTINIQUE	14	8				5		4		
TONNES	CURACAO	239	153				84	20	53		2
TONNES	ARUBA	852	13				833	39	793		6
TONNES	GUYANE FR.	5	1				3		3		
	712										
	TRACTEURS MACH ET APPAR AGRIC										
	SCHLEPPER MASCHIN APP F LANDW										
1000 DOL	A O M	11347	6884	91	88	3	3600	550	2908	164	602
	-EAMA	9750	6091	88	88		2801	337	2430	164	601
	-DOM+TOM	1597	793	3		3	799	213	478		1
	MAURITANIE	14	14								
	MALI	416	250	1	1		1	1		164	
	HAUTE VOLTA	230	186						43		
	NIGER	117	54						1		63
	TCHAD	46	30	15	16						
	SENEGAL	1366	1146				202	43	158		17
	COTE D IVOIRE	5421	3392	34	34		1991	46	1933		400
	TOGO	209	68	30	30		102	23	79		0
	DAHOMÉY	117	90	2	2		15	16			8
	CAMEROUN	173	111				62	59	2		
	REP. CENTRE AFR.	75	72				2	2			
	GABON	40	32				5	8			
	CONGO BRAZZA	35	28	1	1		5	3			
	CONGO LEO	629	291				234	106	119		104
	MADAGASCAR	442	327				133	20	92		
	REUNION	200	188				12	8	4		
	COMORES	5	1				3	3			
	GUADELOUPE	400	140				259	122	124		
	MARTINIQUE	520	358	3		3	258	64	170		
	CURACAO	92	9				83	2	81		
	ARUBA	105					105		65		1
	GUYANE FR.	64	46				18	1	17		
	N. CALEDONIE	111	51				61	13	17		
TONNES	MAURITANIE	13	13								
TONNES	MALI	509	360	1	1					149	
TONNES	HAUTE VOLTA	210	195						15		
TONNES	NIGER	42	39								43
TONNES	TCHAD	47	33	14	14						
TONNES	SENEGAL	1240	1107				142	27	114		11
TONNES	COTE D IVOIRE	3547	1990	45	45		1246	41	207		264
TONNES	TOGO	199	59	28	28		105	29	76		7
TONNES	DAHOMÉY	95	73	1	1		14	14			7
TONNES	CAMEROUN	149	91				57	52	4		
TONNES	REP. CENTRE AFR.	72	70				1	1			
TONNES	GABON	27	22				5	5			
TONNES	CONGO BRAZZA	22	17	1	1		4	2	2		
TONNES	MADAGASCAR	371	264				106	20	75		
TONNES	REUNION	122	114				8	6	2		
TONNES	COMORES	3	1				3	3			
TONNES	GUADELOUPE	266	92				174	96	73		
TONNES	MARTINIQUE	439	266	3		3	170	52	107		

Januar-Dezember — 1963 — Janvier-Décembre

## i m p o r t

Einheit Unité	Ursprung Origine	WELT MONDE (1)	EWG CEE (2)	AOM (3)	darunter : dont :		Klasse I Classe I * (4)	darunter : dont :		Klasse III Classe III * (5)	And. Länd. Klasse II Autres Pays * Classe II (6)
					EAMA (3a)	DOM+TOM (3b)		G. Britan. Roy. Uni (4a)	USA (4b)		
TONNES	GUYANE FR	58	36				22	1	21		
TONNES	N CALEDONIE	78	34				43	6	15		
	<b>EINFUHLRLÄNDER</b>										
	<b>IMPORTATEUR</b>										
	714	MACHINES DE BUREAU					BUEROMASCHINEN				
1000 DOL	A O M	5289	3414	18	18		1824	447	652	4	30
	-EAMA	4913	3251	11	11		1636	452	505	3	8
	-DOM+TOM	376	163	7	7		188	15	147	1	22
	MAURITANIE	18	15				2				
	MALI	80	54				26	12	12		
	HAUTE VOLTA	102	73				29	8	11		
	NIGER	123	84				39	28	2		
	TCHAD	97	63				34	14	4		
	SENEGAL	654	474	1	1		178	53	34		1
	COTE D IVOIRE	739	549				188	62	43		2
	TOGO	64	34	1	1		28	14	3	1	
	DAHOMEY	104	59	1	1		45	16			
	CAMEROUN	351	244				106	38	25		
	REP CENTRE AFR	84	63				21	1	3		
	GABON	116	73	2	2		42	2	3		
	CONGO BRAZZA	206	136				69	15	21		1
	CONGO LEO	1493	817	6	6		663	113	330		4
	MADAGASCAR	682	513				166	76	13	2	
	COMORES	10	3	7	7		2	1			
	CURACAO	288	132				135	13	101	1	22
	ARUBA	78	28				51	1	46		
TONNES	MAURITANIE	1	1				3	1	2		
TONNES	MALI	7	5				3	1	1		
TONNES	HAUTE VOLTA	11	7				1	1			
TONNES	NIGER	7	6				1				
TONNES	TCHAD	10	6				2				
TONNES	SENEGAL	207	189				18	8	1		
TONNES	COTE D IVOIRE	69	50				17	7	3		
TONNES	TOGO	6	4				2	1			
TONNES	DAHOMEY	38	33				5	2	1		
TONNES	CAMEROUN	34	22				13	3	5		
TONNES	REP CENTRE AFR	8	6				2				
TONNES	GABON	13	6				6				
TONNES	CONGO BRAZZA	20	14				6	2	1		
TONNES	MADAGASCAR	82	60				22	11	1		
TONNES	COMORES	1									
	715	MACH POUR TRAVAIL DES METAUX					METALLBEARBEITUNGSMASCHINEN				
1000 DOL	A O M	3155	2905	3	3		220	58	136	8	17
	-EAMA	2981	2845	3	3		108	41	43	8	14
	-DOM+TOM	174	60				112	17	93		3
	MAURITANIE	212	212								
	MALI	29	18				2	2		8	
	HAUTE VOLTA	31	31								
	NIGER	10	9								
	TCHAD	79	79								
	SENEGAL	238	229				8	2			
	COTE D IVOIRE	593	589	1	1		3		2		
	TOGO	24	22	1	1						
	DAHOMEY	25	25								
	CAMEROUN	201	191				10	2	5		
	REP CENTRE AFR	21	19				2		2		
	GABON	104	103	1	1		1				
	CONGO BRAZZA	77	72				6		3		
	CONGO LEO	1182	1105				73	35	30		3
	MADAGASCAR	155	141				3		1		11
	CURACAO	76	42				34	17	16		
	ARUBA	98	18				78		77		3
TONNES	MAURITANIE	93	93								
TONNES	MALI	9	5				1	1		3	
TONNES	HAUTE VOLTA	20	21								
TONNES	NIGER	4	4								
TONNES	TCHAD	28	29								
TONNES	SENEGAL	104	102				2	1			
TONNES	COTE D IVOIRE	220	214	5	5		2		1		
TONNES	TOGO	9	9								
TONNES	DAHOMEY	10	10								
TONNES	CAMEROUN	100	97				3	1	1		
TONNES	REP CENTRE AFR	9	8				1		1		
TONNES	GABON	46	46	1	1						
TONNES	CONGO BRAZZA	46	44				2		1		
TONNES	MADAGASCAR	82	72				1		1		9
TONNES	CURACAO	21	13				8	4	3		
TONNES	ARUBA	35	10				24		23		1
	717	MACH PR TEXT CUIR MAC A COUDRE					MASCH F TEXTIL LEDER NAEHMASCH				
1000 DOL	A O M	8828	6393	49	49		2282	844	836	34	62
	-EAMA	8378	6161	49	49		2065	730	794	34	58
	-DOM+TOM	450	232				217	114	42		4
	MALI	63	8	12	12		12	11		32	
	HAUTE VOLTA	71	25				45	28			
	NIGER	21	4				11	10			5

Januar-Dezember — 1963 — Janvier-Décembre

## i m p o r t

Einheit Unité	Ursprung Origine	WELT MONDE (1)	EWG CEE (2)	AOM (3)	darunter : dont :		Klasse I * Classe I (4)	darunter : dont :		Klasse III * Classe III (5)	And. Länd. Klasse II * Autres Pays * Classe II (6)
					EAMA (3a)	DOM+TOM (3b)		G. Britan. Roy. Uni (4a)	USA (4b)		
EINFUHRLÄNDER ↓ IMPORTATEUR											
	TCHAD	94	8				63	13	62		2
	SENEGAL	764	568				194	71	13		1
	COTE D IVOIRE	876	661				214	139	12		1
	TOGO	36	6				21	15		2	6
	DAHOMÉY	31	1	1		1	23	18			5
	CAMEROUN	318	195				121	46	13		1
	REP. CENTRE AFR.	240	128				112	1	90		
	GABON	94	76				17				
	CONGO BRAZZA	104	66	32		32	6	2			
	CONGO LEO	4204	3089	3		3	1073	311	584		35
	MADAGASCAR	1462	1326				133	65	19		2
	REUNION	66	57				9	3			
	COMORES	6	2				4	3			
	GUADFLOUPE	73	49				24	13			
	MARTINIQUE	107	68				39	25	2		
	CURACAO	106	36				68	32	27		4
	ARUBA	52	5				48	32	13		
	GUYANE FR.	12	8								
	N. CALEDONIE	28	7				21	6			
TONNES	MALI	49	3	11		11	7	7		27	
TONNES	HAUTE VOLTA	35	11				25	15			
TONNES	NIGER	8	4				6	7			1
TONNES	TCHAD	29	4				23	7	13		
TONNES	SENEGAL	370	288				61	37	4		2
TONNES	COTE D IVOIRE	409	301				107	87	2		
TONNES	TOGO	20	1				12	9		2	2
TONNES	DAHOMÉY	15	1				11	10			3
TONNES	CAMEROUN	157	85				73	19	3		
TONNES	REP. CENTRE AFR.	101	51				49		44		
TONNES	GABON	36	22				15				
TONNES	CONGO BRAZZA	17	15					1			
TONNES	MADAGASCAR	711	654				54	23	3		3
TONNES	REUNION	22	18				5	1			
TONNES	COMORES	3	1				2	1			
TONNES	GUADELOUPE	20	12				9	3			
TONNES	MARTINIQUE	31	20				12	8			
TONNES	GUYANE FR.	2	2								
TONNES	N. CALEDONIE	13	2				11	2			
718 MACH PR AUT INDUS SPECIALISEES MASCH F BESOND GEN INDUSTRIEN											
1000 DOL	A O M	23324	9828	70		70	11381	777	9740	258	1773
	-FAMA	21269	8770	70		70	10456	688	8922	258	1699
	-DOM+TOM	2055	1058				925	89	818		74
	MAURITANIE	2643	247				2395	6	2271		
	MALI	819	336	5		5	219	1	95	258	
	HAUTE VOLTA	232	184				45	20	24		
	NIGER	152	75	17		17	59	1	58		1
	TCHAD	284	245				39	4	35		
	SENEGAL	1241	897				330	20	229		14
	COTE D IVOIRE	1389	751	15		15	623	52	564		1
	TOGO	202	146	17		17	39	18	16		2
	DAHOMÉY	162	87	7		7	61	17	3		8
	CAMEROUN	1729	717	6		6	1007	58	864		
	REP. CENTRE AFR.	207	194				12		11		
	GABON	1595	858				722	11	711		16
	CONGO BRAZZA	1088	514				573	3	541		
	CONGO LEO	8250	2594	3		3	3983	429	3229		1657
	MADAGASCAR	1276	925				349	48	271		
	REUNION	255	250				5				
	GUADELOUPE	503	496				7		7		
	MARTINIQUE	147	82				13		13		52
	CURACAO	567	161				386	68	309		21
	ARUBA	470	25				445	19	426		1
	N. CALEDONIE	113	44				69	2	63		
TONNES	MAURITANIE	1151	170				978	2	892		
TONNES	MALI	551	199	11		11	162		59	178	
TONNES	HAUTE VOLTA	214	172				41	13	28		
TONNES	NIGER	82	45	8		8	29	2	27		1
TONNES	TCHAD	151	127				24	3	21		
TONNES	SENEGAL	804	595				180	4	135		27
TONNES	COTE D IVOIRE	1177	586	12		12	579	44	529		
TONNES	TOGO	176	84	49		49	42	8	27		1
TONNES	DAHOMÉY	114	43	19		19	49	23	2		4
TONNES	CAMEROUN	1105	438	11		11	658	52	582		
TONNES	REP. CENTRE AFR.	124	113				10		10		
TONNES	GABON	888	514				368	6	362		5
TONNES	CONGO BRAZZA	806	357				450	2	435		
TONNES	MADAGASCAR	850	630				216	36	158		
TONNES	REUNION	213	201				12				
TONNES	GUADELOUPE	289	286				3		3		
TONNES	MARTINIQUE	168	37				19				112
TONNES	CURACAO	518	170				219	47	168		129
TONNES	ARUBA	348	12				336	18	318		
TONNES	N. CALEDONIE	51	14				36	2	30		
719 MACHINES ET APPAREILS NOA MASCHINEN UND APPARATE ANG											
1000 DOL	A O M	69974	48612	251		236	20242	3633	14390	228	561
	-FAMA	49860	36577	217		212	12361	2168	8584	228	450
	-DOM+TOM	20114	12035	34		24	7881	1465	5806		111
	MAURITANIE	3631	3098				534	8	376		

Januar-Dezember — 1963 — Janvier-Décembre

## import

Einheit Unité	Ursprung Origine	WELT MONDE (1)	EWG CEE (2)	AOM (3)	darunter : dont :		Klasse I Classe I * (4)	darunter : dont :		Klasse III Classe III * (5)	And. Länd. Klasse II Autres Pays * Classe II (6)
					EAMA (3a)	DOM+TOM (3b)		G. Britan. Roy. Uni (4a)	USA (4b)		
	<b>EINFUHRLÄNDER ↓ IMPORTATEUR</b>										
	MALI	741	369	30	30		123	27	53	217	1
	HAUTE VOLTA	781	662	7	7		112	3	100		
	NIGER	553	426	6	6		115	2	108		5
	TCHAD	977	743	1	1		229	28	187		3
	SENEGAL	4688	3884				793	48	659		10
	COTE D IVOIRE	7853	6408	18	18		1404	168	1106		22
	TOGO	1051	795	30	30		223	52	117	1	1
	DAHOMY	811	705	15	15		79	7	70		13
	CAMEROUN	3813	2722	3	3		1060	232	749	4	26
	REP CENTRE AFR	912	789	4	4		117	29	71		
	GABON	3109	2178	8	8		921	96	793	1	2
	CONGO BRAZZA	3193	2234	5	5		949	191	695		4
	CONGO LEO	13658	7993	85	85		5208	1143	3211	4	346
	MADAGASCAR	4089	3571	5		5	494	134	289	1	17
	REUNION	3258	2752	1	1		497	71	297		8
	COMORES	96	70	23	23		3		3		
	ST. P. ET MIO.	192	71				120	10	45		
	GUADELOUPE	3540	2656	2		2	881	68	722		1
	MARTINIQUE	4801	3159	8		8	1562	106	1332		72
	CURACAO	2653	581				2052	1061	954		22
	ARUBA	2053	108				1938	83	1847		8
	GUYANE FR	1033	914				118	9	92		
	N CALEDONIE	2488	1724				710	57	514		
TONNES	MAURITANIE	2228	2045				182	1	103		
TONNES	MALI	338	125	9	9		53	7	10	149	
TONNES	HAUTE VOLTA	360	325	1	1		34	3	30		
TONNES	NIGER	171	130	3	3		36		35		3
TONNES	TCHAD	334	276				58		40		
TONNES	SENEGAL	2037	1727				301	9	269		9
TONNES	COTE D IVOIRF	3071	2520	35	35		500	72	394		16
TONNES	TOGO	740	638	25	25		76	29	35	1	
TONNES	DAHOMY	341	304	6	6		22	2	20		9
TONNES	CAMEROUN	1437	1051	3	3		373	104	246	1	9
TONNES	REP CENTRE AFR	383	330	2	2		50	16	23		
TONNES	GABON	1323	1059	7	7		255	45	200	1	1
TONNES	CONGO BRAZZA	1457	1043	26	26		385	96	268		3
TONNES	MADAGASCAR	1809	1580	9		9	201	70	109		19
TONNES	REUNION	1643	1331				304	42	208		7
TONNES	COMORES	43	31	11	11				1		
TONNES	ST. P. ET MIO.	79	25				54	6	17		
TONNES	GUADELOUPE	1537	1162	1		1	374	19	323		
TONNES	MARTINIQUE	2378	1659	13		13	635	47	540		74
TONNES	GUYANE FR	493	438				53	3	45		
TONNES	N CALEDONIE	1188	939				238	13	148		
	722										
	MACH ELECT APPAR POUR COUPURE										
	ELEKTR MASCH U SCHALTGERAETE										
1000 DOL	A O M	19564	14806	29	27	2	4604	575	3594	52	67
	-EAMA	15307	12355	24	24		2829	473	2131	52	40
	-DOM+TOM	4257	2451	5	3	2	1775	102	1463		27
	MAURITANIE	1021	948				73	47	13		
	MALI	326	263	9	9		4	2	2	50	
	HAUTE VOLTA	331	326	3	3		1		1		1
	NIGER	392	387	2	2		2		2		1
	TCHAD	311	292				19	13	6		
	SENEGAL	1112	1091				20	5	14		
	COTE D IVOIRF	3215	1782	2	2		1427	10	1411		3
	TOGO	278	207	3	3		66		7	2	
	DAHOMY	207	200	1	1		6	1	5		1
	CAMEROUN	929	805	1	1		121	28	28		1
	REP CENTRE AFR	225	216				8	1	4		
	GABON	613	568	1	1		43	14	28		
	CONGO BRAZZA	603	524				70	7	63		9
	CONGO LEO	4668	3707	2	2		932	340	520		24
	MADAGASCAR	1076	1039				37	5	27		
	REUNION	511	506				5	3	2		
	COMORES	122	119	3	3						
	GUADELOUPE	516	506				10	2	8		
	MARTINIQUE	529	470	2		2	57	23	34		
	CURACAO	1088	684				382	70	104		23
	ARUBA	1359	51				1305	4	1299		4
	GUYANE FR	132	115				16		16		
TONNES	MAURITANIE	255	247				8	4	2		
TONNES	MALI	132	91	3	3					37	
TONNES	HAUTE VOLTA	132	125	5	5						
TONNES	NIGER	123	121	2	2						
TONNES	TCHAD	98	89				9	8	1		
TONNES	SENEGAL	416	413				4	1	3		
TONNES	COTE D IVOIRE	849	673	1	1		172	6	165		2
TONNES	TOGO	109	67	4	4		36		1		
TONNES	DAHOMY	94	92				2		2		
TONNES	CAMEROUN	349	317				33	18	4		
TONNES	REP CENTRE AFR	74	73				2	1	1		
TONNES	GABON	192	181				10	7	3		
TONNES	CONGO BRAZZA	206	180				23	4	19		4
TONNES	MADAGASCAR	382	373				9	2	7		
TONNES	REUNION	177	176				1		1		
TONNES	COMORES	42	41	1	1						
TONNES	GUADELOUPE	191	188				3	1	2		
TONNES	MARTINIQUE	248	215	1		1	30	10	20		
TONNES	CURACAO	433	264				154	52	52		15
TONNES	ARUBA	585	35				543	1	541		7
TONNES	GUYANE FR	50	46				4		4		
	723										
	FILS CABLES ISOLAT ETC P ELEC										
	DRAEHTE KABEL ISOLATOREN F EL										
1000 DOL	A O M	8296	7681	33	33		509	83	369	15	49

Definitionen Siehe Seite 18

Voir définitions page 18

Januar-Dezember — 1963 — Janvier-Décembre

## i m p o r t

Einheit Unité	Ursprung Origine	WELT MONDE (1)	EWG CEE (2)	AOM (3)	darunter : dont :		Klasse I * Classe I (4)	darunter : dont :		Klasse III * Classe III (5)	And. Länd. Klasse II Autres Pays * Classe II (6)
					EAMA (3a)	DOM+TOM (3b)		G. Britan. Roy. Uni (4a)	USA (4b)		
	<b>EINFUHRLÄNDER ↓ IMPORTATEUR</b>										
	-EAMA	6716	6387	32	32	228	26	163	15	46	
	-DOM+TOM	1580	1294	1	1	281	57	206		3	
	MAURITANIE	313	312								
	MALI	174	140	19	19				14	1	
	HAUTE VOLTA	120	119								
	NIGER	196	112	2	2	81		81			
	TCHAD	186	185							1	
	SENEGAL	912	910							1	
	COTE D IVOIRE	1060	1041	1	1	1		1	1	15	
	TOGO	93	89	2	2	10		1			
	DAHOMEY	160	156							4	
	CAMEROUN	396	377			18		1			
	REP CENTRE AFR	130	128							2	
	GABON	202	197			5		5			
	CONGO BRAZZA	490	478								
	CONGO LEO	1709	1578	8	8	112	26	73		11	
	MADAGASCAR	575	574			1		1		11	
	REUNION	187	187								
	COMORES	12	11	1	1						
	GUADELOUPE	200	200								
	MARTINIQUE	382	371			11		11			
	CURACAO	425	360			62	29	17		2	
	ARUBA	338	130			207	28	177		1	
	GUYANE FR	36	35			1		1			
TONNES	A O M	8204	7620	15	15	513	96	385	11	39	
TONNES	-EAMA	6446	6133	15	15	245	24	201	11	36	
TONNES	-DOM+TOM	1758	1487			268	72	184		3	
TONNES	MAURITANIE	227	227								
TONNES	MALI	151	131	11	11				8		
TONNES	HAUTE VOLTA	142	142								
TONNES	NIGER	286	112	1	1	172		172			
TONNES	TCHAD	159	158								
TONNES	SENEGAL	971	970							1	
TONNES	COTE D IVOIRE	1315	1297	1	1				3	13	
TONNES	TOGO	81	65	1	1	15					
TONNES	DAHOMEY	186	181							5	
TONNES	CAMEROUN	340	338			1					
TONNES	REP CENTRE AFR	141	139							2	
TONNES	GABON	179	179								
TONNES	CONGO BRAZZA	382	368							14	
TONNES	CONGO LEO	1344	1284	1	1	57	24	29		1	
TONNES	MADAGASCAR	542	542								
TONNES	REUNION	166	166								
TONNES	COMORES	57	57								
TONNES	GUADELOUPE	166	166								
TONNES	MARTINIQUE	265	254			11		11			
TONNES	CURACAO	661	616			42	23	8		3	
TONNES	ARUBA	412	197			215	49	165			
TONNES	GUYANE FR	31	31								
VAL UNIT	-EAMA	1042	1041	2133	2133	931	1083	811	1364	1278	
	724										
	APPAR POUR TELECOMMUNICATIONS										
	APP F TELEGR TELEPHON FERENSEH										
1000 DOL	A O M	17387	14004	92	92	2477	243	1166	496	268	
	-EAMA	14526	12253	88	88	1427	174	491	496	212	
	-DOM+TOM	2861	1751	4	4	1050	69	675		56	
	MAURITANIE	370	364			6		5			
	MALI	614	108	1	1	4		3	485	17	
	HAUTE VOLTA	92	77			13	2	1		1	
	NIGER	164	142			2		2		19	
	TCHAD	395	384	1	1	9		8			
	SENEGAL	1245	1091			147	43	10	2	5	
	COTE D IVOIRE	2339	2212	13	13	74	20	34		38	
	TOGO	641	608	2	2	13	6	4	2	16	
	DAHOMEY	176	162	4	4	3		1		7	
	CAMEROUN	1338	1046	6	6	279	16	144		7	
	REP CENTRE AFR	562	540			18	9	2		3	
	GABON	773	695	30	30	46	18	17	3		
	CONGO BRAZZA	1340	1268	18	18	53	11	8		2	
	CONGO LEO	1963	1346	13	13	500	33	63	2	56	
	MADAGASCAR	2514	2210			260	16	189	2	41	
	REUNION	334	299			29	26	2		5	
	COMORES	33	30	3	3						
	GUADELOUPE	360	332			26	4	22		1	
	MARTINIQUE	459	445			13	2	5		1	
	CURACAO	1070	364			673	29	393		33	
	ARUBA	471	170			285	8	250		16	
	GUYANE FR	41	40			2		1			
	N CALEDONIE	93	71	1	1	22		2			
TONNES	MAURITANIE	33	33								
TONNES	MALI	192	10			1		1	179	2	
TONNES	HAUTE VOLTA	22	19			1					
TONNES	NIGER	17	17							1	
TONNES	TCHAD	38	37			1		1			
TONNES	SENEGAL	146	128			16	7	1	1		
TONNES	COTE D IVOIRE	281	272	1	1	7	2	3		3	
TONNES	TOGO	74	69						2	2	
TONNES	DAHOMEY	26	22	1	1					3	
TONNES	CAMEROUN	133	113			19	1	3			
TONNES	REP CENTRE AFR	54	49			5	1			1	

Januar-Dezember — 1963 — Janvier-Décembre

## i m p o r t

Einheit Unité	Ursprung Origine	WELT MONDE (1)	EWG CEE (2)	AOM (3)	darunter : dont :		Klasse I * Classe I (4)	darunter : dont :		Klasse III * Classe III (5)	And. Länd. Klasse II Autres Pays * Classe II (6)
					EAMA (3a)	DOM+TOM (3b)		G. Britan. Roy. Uni (4a)	USA (4b)		
	<b>EINFUHLRLÄNDER</b> ↓ <b>IMPORTATEUR</b>										
TONNES	GABON	80	73	4	4		4	1	1		
TONNES	CONGO BRAZZA	118	109	1	1		6	1			
TONNES	MADAGASCAR	230	205				18	1	10		6
TONNES	REUNION	36	31				4	4			1
TONNES	COMORES	3	2	1	1						
TONNES	GUADELOUPE	43	37				6		6		
TONNES	MARTINIQUE	54	53				1	1			
TONNES	GUYANE FR	4	4								
TONNES	N CALEDONIE	13	10				3				
	<b>725</b>		<b>APPAREILS ELECTRODOMESTIQUES</b>				<b>ELEKTRISCHE HAUSHALTSGERAETE</b>				
1000 DOL	A O M	4382	2739	24	24		1563	171	1196	29	25
	-EAMA	3595	2664	19	19		865	144	579	29	17
	-DOM+TOM	787	75	5	5		698	27	617		8
	MAURITANIE	109	105				5		5		
	MALI	69	35	3	3		2		2	29	
	HAUTE VOLTA	137	107	2	2		26	4	10		2
	NIGER	105	80				25	6	14		
	TCHAD	78	74				3		3		
	SENEGAL	842	687				155	31	111		
	COTE D IVOIRF	879	601				275	52	176		3
	TOGO	37	29				9	2	7		
	DAHOMEY	117	63				53	10	34		
	CAMEROUN	157	144				12	3	4		1
	REP CENTRE AFR	46	44				3	1	2		
	GABON	64	58				7		7		
	CONGO BRAZZA	95	89				7	1	4		
	CONGO LEO	642	342	14	14		273	32	199		9
	MADAGASCAR	218	206				10	2	1		2
	COMORES	24	12	5	5		6	2			
	CURACAO	493	46				443	23	393		4
	ARUBA	270	17				249	2	224		4
TONNES	MAURITANIE	61	60				1		1		
TONNES	MALI	25	15	1	1		1			8	
TONNES	HAUTE VOLTA	74	53	1	1		17	3	5		2
TONNES	NIGER	48	34				13	3	7		
TONNES	TCHAD	26	24				2		2		
TONNES	SENEGAL	488	408				61	19	54		
TONNES	COTE D IVOIRF	475	328				146	24	93		2
TONNES	TOGO	17	14				3		3		
TONNES	DAHOMEY	58	30				29	6	17		
TONNES	CAMEROUN	74	71				3		2		
TONNES	REP CENTRE AFR	18	18				1		1		
TONNES	GABON	27	24				4		4		
TONNES	CONGO BRAZZA	38	36				1		1		
TONNES	MADAGASCAR	101	96				3				1
TONNES	COMORES	12	6	2	2		5	2			
	<b>726</b>		<b>APP FLEC MEDICALE ET RADIOLOG</b>				<b>APP F ELEKTPOMEDIZIN BESTRAHL</b>				
1000 DOL	A O M	534	492	3	3		34		24	3	1
	-EAMA	524	488	3	3		29		21	3	
	-DOM+TOM	10	4				5		3		1
	MAURITANIE	3	3								
	MALI	60	57							3	
	HAUTE VOLTA	16	16								
	NIGER	53	52								
	TCHAD	14	15								
	SENEGAL	50	50								
	COTE D IVOIRF	62	62								
	TOGO	8	8								
	DAHOMEY	42	42	1	1						
	CAMEROUN	37	35				2		1		
	REP CENTRE AFR	11	11								
	GABON	20	19								
	CONGO BRAZZA	27	26	1	1						
	CONGO LEO	86	57	1	1		27		20		
	MADAGASCAR	35	35								
	CURACAO	5	3				2		1		
	ARUBA	5	1				3		2		1
TONNES	MAURITANIE	2	2								
TONNES	MALI	1	1								
TONNES	HAUTE VOLTA	1	1								
TONNES	NIGER	5	5								
TONNES	TCHAD	2	1								
TONNES	SENEGAL	4	4								
TONNES	COTE D IVOIRF	6	6								
TONNES	TOGO	1	1								
TONNES	DAHOMEY	4	4								
TONNES	CAMEROUN	4	4								
TONNES	REP CENTRE AFR	1	1								
TONNES	GABON	2	1								
TONNES	CONGO BRAZZA	1	1								
TONNES	MADAGASCAR	4	4								
TONNES	CURACAO										
TONNES	ARUBA										
	<b>729</b>		<b>MACH ET APP ELECTRIQUES N D A</b>				<b>ELEKTR MASCHINEN U APP A N G</b>				
1000 DOL	A O M	25414	20014	133	132	1	4632	592	2896	196	264

Januar-Dezember — 1963 — Janvier-Décembre

## i m p o r t

Einheit Unité	Ursprung Origine	WELT MONDE (1)	EWG CEE (2)	A O M (3)	darunter : dont :		Klasse I Classe I * (4)	darunter : dont :		Klasse III Classe III * (5)	And. Länd. Klasse II Autres Pays * Classe II (6)	
					EAMA (3a)	DOM+TOM (3b)		G. Britan. Roy. Uni (4a)	USA (4b)			
	EINFUHRLÄNDER ↓ IMPORTATEUR											
	-FAMA	18814	15635	125	124	1	2088	461	1236	195	244	
	-DOM+TOM	6600	4374	8	8		2044	131	1660	1	20	
	MAURITANIE	213	196				14	2	12		2	
	MALI	630	384	48	48		19		11	146	33	
	HAUTE VOLTA	500	455				40	34	2		3	
	NIGER	260	245	1	1		4	1	3		10	
	TCHAD	487	406				78	27	15		2	
	SENEGAL	2166	1948				167	34	35	48	2	
	COTE D IVOIRE	3044	2904	41	41		95	40	37		4	
	TOGO	279	227	1	1		36	9	2	1	11	
	DAHOMÉY	427	377	5	5		37	1	3		7	
	CAMÉROUN	1647	1404	4	4		238	32	108			
	REP. CENTRE AFR.	502	387	1	1		112	1	8		1	
	GABON	799	637				136	11	113		25	
	CONGO BRAZZA	1063	965	2	2		96	23	60			
	CONGO LEO	4450	2997	20	20		1278	222	734		139	
	MADAGASCAR	2347	2103	2	1	1	238	24	93		5	
	REUNION	698	675				21	6	2		2	
	COMORES	59	51	8								
	ST.-P. ET MIO.	313	116				57	8	23			
	GUADELOUPE	889	826				62	11	42			
	MARTINIQUE	955	891				61	12	44		2	
	CURACAO	810	493				314	37	212	1	3	
	ARUBA	1469	138				1329	6	1273		4	
	GUYANE FR.	126	109				18	2	16			
	N. CALEDONIE	1281	1080				182	49	48		9	
TONNES	MAURITANIE	61	57				1		1		5	
TONNES	MALI	571	315	110	110		11			47	87	
TONNES	HAUTE VOLTA	514	381				111	106			21	
TONNES	NIGER	192	183	1	1		1		1		8	
TONNES	TCHAD	281	231				47	2	3		2	
TONNES	SENEGAL	1694	1571				113	14	6	10		
TONNES	COTE D IVOIRE	2470	2392	50	50		29	7	8		1	
TONNES	TOGO	186	138				34	2	2	1	12	
TONNES	DAHOMÉY	345	291	2	2		43				7	
TONNES	CAMÉROUN	1701	1537				165	6	9			
TONNES	REP. CENTRE AFR.	386	241				142		2		2	
TONNES	GABON	299	256				32	8	11		10	
TONNES	CONGO BRAZZA	467	435				34	6	13			
TONNES	MADAGASCAR	1287	1111	1		1	171	7	6		2	
TONNES	REUNION	347	335				7	1			4	
TONNES	COMORES	33	31	2								
TONNES	ST.-P. ET MIO.	137	30				34	5	14			
TONNES	GUADELOUPE	366	339				26	9	7			
TONNES	MARTINIQUE	438	418				19	5	11			
TONNES	GUYANE FR.	55	50				6	2	4			
TONNES	N. CALEDONIE	770	571				193	42	19		4	
	731	VEHICULES POUR VOIES FERREES				SCHIENENFAHRZUUGE						
1000 DOL	A O M	16483	15602	25	25		812	195	537		45	
	-EAMA	16380	15578	25	25		733	130	523		44	
	-DOM+TOM	103	24				79	65	14		1	
	MAURITANIE	6509	6377				132		58			
	MALI	16	11	2	2		2		2			
	HAUTE VOLTA	16	15	1	1							
	NIGER	23	23									
	SENEGAL	839	816	13	13		9		9			
	COTE D IVOIRE	2534	2504				12		12		18	
	TOGO	273	273									
	DAHOMÉY	335	335									
	CAMÉROUN	428	401				3	1	2		25	
	REP. CENTRE AFR.	19	14	5	5							
	GABON	10	10									
	CONGO BRAZZA	1971	1839	1	1		131		127			
	CONGO LEO	3113	2665	3	3		444	129	313		1	
	MADAGASCAR	294	295									
	CURACAO	77					77	65	12		1	
	N. CALEDONIE	26	24				2		2			
TONNES	MAURITANIE	9122	8915				208		186			
TONNES	MALI	40	19	21	21		1		1			
TONNES	HAUTE VOLTA	19	18	1	1							
TONNES	NIGER	17	17									
TONNES	SENEGAL	487	464	18	18		4		4			
TONNES	COTE D IVOIRE	1928	1878				4		4		45	
TONNES	TOGO	311	311									
TONNES	DAHOMÉY	147	147									
TONNES	CAMÉROUN	802	657				1	1			144	
TONNES	REP. CENTRE AFR.	40	29	11	11							
TONNES	GABON	12	12									
TONNES	CONGO BRAZZA	1453	1398	13	13		42		41			
TONNES	MADAGASCAR	853	853									
TONNES	CURACAO	35					35	33	2			
TONNES	N. CALEDONIE	16	16									
	732	VEHICULES AUTOMOBILES ROUTIERS				KRAFTFAHRZUUGE						
1000 DOL	A O M	132649	97331	602	589	13	31913	8642	22248	565	2045	
	-EAMA	105510	76056	536	535	1	26221	6776	18615	565	1961	
	-DOM+TOM	27139	21275	66	54	12	5692	1866	3633		84	
	MAURITANIE	3738	827				2911	197	2714		1	



Januar-Dezember — 1963 — Janvier-Décembre

## i m p o r t

Einheit Unité	Ursprung Origine	WELT MONDE (1)	EWG CEE (2)	AOM (3)	darunter : dont :		Klasse I * Classe I (4)	darunter : dont :		Klasse III * Classe III (5)	And. Länd. Klasse II Autres Pays * Classe II (6)
					EAMA (3a)	DOM+TOM (3b)		G. Britan. Roy. Uni (4a)	USA (4b)		
	<b>EINFUHRLÄNDER</b> ↓ <b>IMPORTATEUR</b>										
	MALI	2372	1186	109		109	551	335	216	511	14
	HAUTE VOLTA	2203	1779	1		1	418	398	20		3
	NIGER	1590	1201	6		6	367	148	218		14
	TCHAD	2627	2283	6		6	323	226	91		13
	SENEGAL	8462	7390	26		26	940	602	338		106
	COTE D IVOIRE	12431	11250	23		23	1137	604	723		22
	TOGO	1725	1172	40		40	464	376	74	27	15
	DAHOMÉY	2541	2414	15		15	82	65	17		30
	CAMEROUN	10789	8858	7		7	1583	627	1090	20	24
	REP CENTRE AFR	3111	2685	6		6	419	145	254		43
	GABON	7403	4277	3		3	7081	655	2412		27
	CONGO BRAZZA	5656	4030	19		19	1600	602	977		4
	CONGO LEO	29161	16476	274		274	10649	1278	8785	1	1596
	COTE FR SOMALI	1330	1075	1		1	235	123	76		18
	MADAGASCAR	11701	10228	1			1391	608	686	6	73
	REUNION	4663	4584				79	47	30		
	COMORES	334	261	53		53	20	20			
	ST-P ET MIQ.	187	117				69		8		
	GUADELOUPE	5293	4875				417	136	281		
	MARTINIQUE	5556	4890	10		10	654	483	169		2
	CURACAO	3187	946	1		1	2225	621	1588		16
	ARUBA	1837	627	1		1	1207	281	925		4
	GUYANE FR	1126	1077				49	6	40		
	N CALEDONIE	3626	2823				737	145	516		44
TONNES	MAURITANIE	1531	553				976	86	890		2
TONNES	MALI	1395	645	113		113	314	222	92	308	14
TONNES	HAUTE VOLTA	1232	1182	1		1	44	28	16		2
TONNES	NIGER	934	702	13		13	207	82	125		6
TONNES	TCHAD	1491	1280	4		4	181	132	41		26
TONNES	SENEGAL	5427	4766	43		43	547	435	112		72
TONNES	COTE D IVOIRE	8079	7351	14		14	701	297	401		12
TONNES	TOGO	1159	697	50		50	367	291	60	19	24
TONNES	DAHOMÉY	1524	1419	15		15	54	41	7		31
TONNES	CAMEROUN	7021	5688	8		8	260	426	723	22	14
TONNES	REP CENTRE AFR	1828	1573	14		14	241	111	130		
TONNES	GABON	4414	2544	2		2	1837	445	1387		30
TONNES	CONGO BRAZZA	3385	2354	10		10	1017	417	586		4
TONNES	COTE FR SOMALI	1180	915	1		1	224	92	82		41
TONNES	MADAGASCAR	6587	5753	1			771	461	306	4	57
TONNES	REUNION	2512	2472				41	25	15		
TONNES	COMORES	190	156	22		22	12	12			
TONNES	ST-P ET MIQ.	129	62				67		4		
TONNES	GUADELOUPE	3402	3148				254	97	157		
TONNES	MARTINIQUE	3114	2649	9		9	457	362	94		
TONNES	GUYANE FR	668	610				52	4	47		
TONNES	N CALEDONIE	1871	1469				350	85	217		40
	733										
	VEHIC ROUT AUT QUE AUTOMOBILES										
	STRASSENFAHRZUGE O KRAFTANTR										
1000 DOL	A O M	9867	8413	187		187	845	372	425	27	378
	-EAMA	9486	8142	184		184	746	291	379	27	375
	-DOM+TOM	381	271	3		3	105	51	46		3
TONNES	MAURITANIE	41	41								
TONNES	MALI	474	239	2		2	1		1	20	212
TONNES	HAUTE VOLTA	1006	870	82		82	52	43	9		1
TONNES	NIGER	186	166	17		17					3
TONNES	TCHAD	202	183	2		2	18	17	1		
TONNES	SENEGAL	822	822								
TONNES	COTE D IVOIRE	2140	2098				36	1	21		5
TONNES	TOGO	190	75	1		1	77	68		7	26
TONNES	DAHOMÉY	293	103	41		41	80	64			60
TONNES	CAMEROUN	453	390				60		39		2
TONNES	REP CENTRE AFR	464	443	3		3	18	13	4		
TONNES	GABON	341	199	31		31	111	3	106		
TONNES	CONGO BRAZZA	225	186	4		4	35	11	23		
TONNES	CONGO LEO	1802	1488	1		1	244	57	170		51
TONNES	MADAGASCAR	847	839				7	1	5		3
TONNES	REUNION	61	61								
TONNES	COMORES	13	10	3		3					
TONNES	GUADELOUPE	46	46								
TONNES	MARTINIQUE	14	14								
TONNES	CURACAO	66	18				46	34	12		2
TONNES	ARUBA	40	7				33	15	18		1
TONNES	GUYANE FR	38	38								
TONNES	N CALEDONIE	103	77				26	2	16		
TONNES	MAURITANIE	46	46								
TONNES	MALI	499	185	4		4				28	281
TONNES	HAUTE VOLTA	795	701	41		41	51	45	6		1
TONNES	NIGER	137	122	9		9					5
TONNES	TCHAD	174	161	1		1	12	10	2		
TONNES	SENEGAL	789	789								
TONNES	COTE D IVOIRE	1957	1909				43		26		4
TONNES	TOGO	140	62	1		1	46	37		14	19
TONNES	DAHOMÉY	210	75	21		21	40	26			75
TONNES	CAMEROUN	424	378				46	1			1
TONNES	REP CENTRE AFR	477	460	1		1	17	13	3		
TONNES	GABON	238	173	16		16	49	1	46		
TONNES	CONGO BRAZZA	187	162	2		2	23	7	16		
TONNES	MADAGASCAR	758	737				18	1	16		1
TONNES	REUNION	26	26								
TONNES	COMORES	10	7	3		3					
TONNES	GUADELOUPE	21	21								
TONNES	MARTINIQUE	6	6								

Definitionen Siehe Seite 18

Voir définitions page 18

Januar-Dezember — 1963 — Janvier-Décembre

## i m p o r t

Einheit Unité	Ursprung Origine	WELT MONDE (1)	EWG CEE (2)	AOM (3)	darunter : dont :		Klasse I * Classe I (4)	darunter : dont :		Klasse III * Classe III (5)	And. Länd. Klasse II Autres Pays * Classe II (6)
					EAMA (3a)	DOM+TOM (3b)		G. Britan. Roy. Uni (4a)	USA (4b)		
TONNES TONNES	GUYANE FR N CALEDONIE	17 75	17 66				10	2	4		
	734	AERONEFS					LUFTFAHRZEUGE				
1000 DOL	A O M -EAMA -DOM+TOM	3906 3420 486	1631 1294 337	13 12 1	12 12	1	2156 2018 138	36 32 4	2098 1965 133	8 8	99 89 10
	MAURITANIE MALI HAUTE VOLTA NIGER TCHAD SENEGAL COTE D IVOIRE CAMEROUN REP CENTRE AFR GABON CONGO BRAZZA CONGO LEO MADAGASCAR COMORES CURACAO ARUBA N CALEDONIE	67 17 5 5 62 19 362 383 9 323 564 1028 576 57 363 7 59	66 8 4 3 62 15 346 106 9 133 187 49 306 57 314 23		12	12	191 377 899 262 57 38 7 36	9 11 10 1	179 364 874 261 57 38 7 31	8	
TONNES TONNES TONNES TONNES TONNES TONNES TONNES TONNES TONNES TONNES TONNES TONNES TONNES TONNES TONNES	MAURITANIE MALI HAUTE VOLTA NIGER TCHAD SENEGAL COTE D IVOIRE CAMEROUN REP CENTRE AFR GABON CONGO BRAZZA MADAGASCAR COMORES N CALEDONIE	9 1 1 1 3 1 17 38 21 56 44 2 7	9 1 1 1 2 1 12 4 11 17 23		4	4	34 10 39 22 2 3	1 1	9 38 22 2 3		
	735	BATEAUX					WASSERFAHRZEUGE				
1000 DOL	A O M -EAMA -DOM+TOM	3495 2674 821	2879 2272 607	254 253 1	254 253 1		236 53 163	11 7 4	104 29 75		111 93 18
	MAURITANIE HAUTE VOLTA NIGER TCHAD SENEGAL COTE D IVOIRE TOGO DAHOMY CAMEROUN REP CENTRE AFR GABON CONGO BRAZZA CONGO LEO MADAGASCAR COMORES ST-P ET MIQ. MARTINIQUE CURACAO ARUBA N CALEDONIE	203 1 8 18 111 847 107 17 162 68 382 462 207 81 5 509 147 92 26 42	192 1 8 13 111 826 3 5 162 68 306 324 178 75 5 482 42 59 1 18		6	6	13 104 12 8 15 5	10 10	11 3 3 2	11 4 1 13 63 15 2 1 1	
TONNES TONNES	MAURITANIE HAUTE VOLTA NIGER TCHAD SENEGAL COTE D IVOIRE TOGO DAHOMY CAMEROUN REP CENTRE AFR GABON CONGO BRAZZA MADAGASCAR COMORES ST-P ET MIQ. MARTINIQUE CURACAO ARUBA N CALEDONIE	651 2 5 67 566 176 30 84 32 671 604 41 2 62 58 44 14 10	581 2 4 66 427 1 1 84 32 405 34 39 2 56 17 29 6 3		39	39	98 175 3 3 1 5 23 9 8 2	2	3 2	70 1 1 28 263 16 6 1	
	812	APP SANIT HYG CHAUFF ECLAIRAGE					SANITAER U HYG ARTKL HEIZK USW				
1000 DOL	A O M -EAMA -DOM+TOM	6166 5552 614	4497 4125 372	27 25 2	27 25 2		769 538 231	252 218 34	284 110 174	120 116 4	749 740 9

Januar-Dezember — 1963 — Janvier-Décembre

## import

Einheit Unité	Ursprung Origine	WELT MONDE (1)	EWG CEE (2)	AOM (3)	darunter : dont :		Klasse I * Classe I (4)	darunter : dont :		Klasse III * Classe III (5)	And. Länd. Klasse II Autres Pays * Classe II (6)
					EAMA (3a)	DOM+TOM (3b)		G. Britan. Roy. Uni (4a)	USA (4b)		
	<b>EINFUHRLÄNDER</b> ↓ <b>IMPORTATEUR</b>										
	MAURITANIE	104	102								1
	MALI	112	65								16
	HAUTE VOLTA	191	157	13	13					15	23
	NIGER	55	46	1	1						7
	TCHAD	328	118	1	1						179
	SENEGAL	658	571								33
	COTE D'IVOIRE	957	855								17
	TOGO	324	113	1	1						121
	DAHOMEY	143	115								7
	CAMEROUN	408	377	3	3						10
	REP CENTRE AFR	344	201								134
	GABON	267	204								41
	CONGO BRAZZA	446	352	1	1						77
	CONGO LEO	793	465	5	5						59
	MADAGASCAR	422	384								15
	COMORES	31	27	2	2						7
	CURACAO	295	182								2
	ARUBA	189	64								2
	N CALEDONIE	99	99								
TONNES	MAURITANIE	73	69								3
TONNES	MALI	146	64	27	27						36
TONNES	HAUTE VOLTA	182	142								25
TONNES	NIGER	61	52								7
TONNES	TCHAD	585	111	2	2						421
TONNES	SENEGAL	805	722								24
TONNES	COTE D'IVOIRE	912	762								13
TONNES	TOGO	611	160	5	5						240
TONNES	DAHOMEY	140	101	3	3						7
TONNES	CAMEROUN	410	364								8
TONNES	REP CENTRE AFR	474	197								265
TONNES	GABON	254	171								60
TONNES	CONGO BRAZZA	554	357	1	1						176
TONNES	MADAGASCAR	399	359								14
TONNES	COMORES	24	21	2	2						2
TONNES	CURACAO	293	213								5
TONNES	ARUBA	134	47								
TONNES	N CALEDONIE	132	131								
	<b>621 MEUBLES</b>										
1000 DOL	A O M	13984	11481	312	306	6	1289	341	699	82	572
	-EAMA	6096	6702	290	290		524	263	205	50	281
	-DOM+TOM	5888	4779	22	16	6	765	78	494	32	291
	MAURITANIE	294	293								
	MALI	176	60	16	16						29
	HAUTE VOLTA	403	316	35	35						32
	NIGER	341	282	11	11						30
	TCHAD	307	242	3	3						9
	SENEGAL	1092	1027								31
	COTE D'IVOIRE	1703	1534	2	2						89
	TOGO	164	109	26	26						3
	DAHOMEY	322	273	25	25						6
	CAMEROUN	573	502								7
	REP CENTRE AFR	147	129								1
	GABON	713	510	157	157						2
	CONGO BRAZZA	403	377	8	8						2
	CONGO LEO	661	299	7	7						24
	MADAGASCAR	797	749								16
	REUNION	1105	1018	3	3						79
	COMORES	59	46	13	13						
	ST-P ET MIO.	43	5								
	GUADELOUPE	1324	1236	1		1	38	1	2	14	2
	MARTINIQUE	1197	1149	4		4	71		5		17
	CURACAO	723	266				26	4	10		
	ARUBA	429	142	1		1	340	50	251	3	115
	GUYANE FR	200	195				233	15	173	14	41
	N CALEDONIE	808	722				5		5		
TONNES	MAURITANIE	198	198								
TONNES	MALI	146	57	48	48						7
TONNES	HAUTE VOLTA	528	306	70	70						98
TONNES	NIGER	370	295	23	23						15
TONNES	TCHAD	295	173	5	5						19
TONNES	SENEGAL	1150	1047								44
TONNES	COTE D'IVOIRE	1627	1376	1	1						106
TONNES	TOGO	179	95	36	36						2
TONNES	DAHOMEY	297	213	33	33						7
TONNES	CAMEROUN	557	471								12
TONNES	REP CENTRE AFR	137	102								1
TONNES	GABON	599	478	81	81						3
TONNES	CONGO BRAZZA	336	244	58	58						16
TONNES	MADAGASCAR	887	837								15
TONNES	REUNION	857	794	5	5						53
TONNES	COMORES	48	37	12	12						
TONNES	ST-P ET MIO.	38	5								
TONNES	GUADELOUPE	1325	1249	1		1	33	1	2	36	2
TONNES	MARTINIQUE	1304	1269	3		3	38		25		7
TONNES	GUYANE FR	159	157				23	9	4		
TONNES	N CALEDONIE	649	580				2		2		
	<b>831 ARTI VOYAGE SACS A MAIN ET SIM</b>										
1000 DOL	A O M	3399	2566	48	48		488	20	286	69	217
	<b>REISEARTIKEL TAFSCHNERW U DGL</b>										

Januar-Dezember — 1963 — Janvier-Décembre

## i m p o r t

Einheit Unité	Ursprung Origine	WELT MONDE (1)	EWG C E E (2)	A O M (3)	darunter : dont :		Klasse I * Classe I (4)	darunter : dont :		Klasse III * Classe III (5)	And. Länd. Klasse II * Autres Pays * Classe II (6)
					EAMA (3a)	DOM+TOM (3b)		G. Britan. Roy. Uni (4a)	USA (4b)		
	EINFUHRLÄNDER ↓ IMPORTATEUR										
	-EAMA	2770	2339	48	48	136	5	38	64	170	
	-DOM+TOM	629	227			352	15	248	5	47	
	MAURITANIE	3	3								
	MALI	35	13						9	12	
	HAUTE VOLTA	54	50	1	1	1	1		2		
	NIGER	27	19			5		5	3		
	TCHAD	46	39	1	1	2	1		2	1	
	SENEGAL	440	425			3				11	
	COTE D IVOIRE	377	354	7	7	8			3	4	
	TOGO	58	30	3	3	4	1		14	7	
	DAHOMÉY	48	32	12	12				1	2	
	CAMÉROUN	431	365	6	6	42			13	2	
	REP. CENTRE AFR.	100	97	1	1					2	
	GABON	100	88	3	3	6	1		3		
	CONGO BRAZZA	211	186	3	3				14	7	
	CONGO LEO	190	119	9	9	34		33		25	
	MADAGASCAR	650	519	2	2	31	1			97	
	COMORES	13	10							3	
	CURACAO	500	187			275	12	196	4	35	
	ARUBA	116	30			77	3	52	1	9	
TONNES	A O M	1651	1134	33	33	230	5	89	92	149	
TONNES	-EAMA	1421	1076	33	33	74	3	11	91	135	
TONNES	-DOM+TOM	230	58			156	2	78	1	14	
TONNES	MAURITANIE	2	2								
TONNES	MALI	36	21						6	5	
TONNES	HAUTE VOLTA	29	24	1	1	1	1		2		
TONNES	NIGER	13	7			1		1	4		
TONNES	TCHAD	29	24	1	1	1	1		2	1	
TONNES	SENEGAL	207	197			1				9	
TONNES	COTE D IVOIRE	210	186	9	9	5			4	3	
TONNES	TOGO	56	16	2	2	3	1		25	10	
TONNES	DAHOMÉY	27	15	8	8				1	2	
TONNES	CAMÉROUN	227	164	4	4	32			22	1	
TONNES	REP. CENTRE AFR.	41	38							2	
TONNES	GABON	52	40	2	2	3			7		
TONNES	CONGO BRAZZA	120	90	2	2				18	8	
TONNES	CONGO LEO	60	31	3	3	10		10		15	
TONNES	MADAGASCAR	312	215	1	1	17				79	
TONNES	COMORES	10	6							3	
TONNES	CURACAO	175	44			121	1	63	1	9	
TONNES	ARUBA	45	8			35	1	15		2	
VAL UNIT	-EAMA	1949	2174	1455	1455	1838	1667	3455	703	1259	
	H41	VETEMENTS			BEKLEIDUNG						
1000 DOL	A O M	49775	33689	823	535	288	11011	322	7307	262	3887
	-EAMA	27634	22155	506	506		1866	88	660	223	2823
	-DOM+TOM	22141	11534	317	29	288	9145	234	6647	39	1064
	MAURITANIE	66	62								4
	MALI	1014	247	17	17		43			6	701
	HAUTE VOLTA	690	422	34	34		66	26		1	160
	NIGER	400	286	32	32		1		1		80
	TCHAD	965	758	35	35		90	4	2	28	54
	SENEGAL	3137	2987				32	9	1	4	114
	COTE D IVOIRE	3042	2632	64	64		26	4	8	11	309
	TOGO	263	150	1	1		51	4		13	46
	DAHOMÉY	456	389	16	16		1	1		3	48
	CAMÉROUN	3383	2980	5	5		211	5	18	68	120
	REP. CENTRE AFR.	1246	1146	9	9		51		5		40
	GABON	2137	1862	140	140		43	2	5	33	60
	CONGO BRAZZA	2026	1902	30	30		54	7	1	13	24
	CONGO LEO	3929	1602	29	29		1184	24	615	35	1028
	MADAGASCAR	4880	4730	94	94		13	2	3	8	35
	REUNION	3150	3033	27	27		1				89
	COMORES	79	75	2	2		2		1		2
	ST.P. ET MIQ.	281	205				72	4	21		
	GUADELOUPE	3742	3556	11		11	143	3	134		30
	MARTINIQUE	2835	2550	182		182	31	3	26		70
	CURACAO	7483	297	74		74	6468	176	4624	24	621
	ARUBA	2536	103	4		4	2328	45	1773	15	86
	GUYANE FR.	508	447	17		17	39		38		4
	N CALEDONIE	1527	1268				61	3	30		162
TONNES	MAURITANIE	14	12								1
TONNES	MALI	4345	32	12	12		7		2		4290
TONNES	HAUTE VOLTA	198	71	10	10		48	9	1		67
TONNES	NIGER	104	47	7	7						50
TONNES	TCHAD	205	124	7	7		40	2		13	20
TONNES	SENEGAL	594	546				5	1		2	41
TONNES	COTE D IVOIRE	521	388	12	12		5	1	1	7	107
TONNES	TOGO	67	22				11	1		8	26
TONNES	DAHOMÉY	91	60	4	4					1	26
TONNES	CAMÉROUN	542	382	1	1		77	1	7	36	47
TONNES	REP. CENTRE AFR.	183	157	1	1		10		3		13
TONNES	GABON	290	231	11	11		11		1	18	19
TONNES	CONGO BRAZZA	271	241	3	3		15	1	1	7	7
TONNES	MADAGASCAR	682	648	17	17		3			3	10
TONNES	REUNION	324	289	7	7						27
TONNES	COMORES	15	12						1		1
TONNES	ST.P. ET MIQ.	44	30				14	1	5		
TONNES	GUADELOUPE	468	434	2		2	28	1	26		6

Januar-Dezember — 1963 — Janvier-Décembre

## import

Einheit Unité	Ursprung Origine	WELT MONDE (1)	EWG CEE (2)	AOM (3)	darunter : dont :		Klasse I * Classe I (4)	darunter : dont :		Klasse III * Classe III (5)	And. Länd. Klasse II Autres Pays * Classe II (6)
					EAMA (3a)	DOM+TOM (3b)		G. Britan. Roy. Uni (4a)	USA (4b)		
	<b>EINFUHRRLÄNDER</b> ↓ <b>IMPORTATEUR</b>										
TONNES	MARTINIQUE	393	348	21		21	5	1	4		19
TONNES	GUYANE FR	60	53	3		3	3		3		
TONNES	N CALEDONIE	194	128				13	1	6		45
	<b>842</b>	<b>FOURRURES SF ART CHAPELLERIE</b>									
1000 DOL	A O M	10	2				8		1		1
	-EAMA	1									1
	-DOM+TOM	9	2				8		1		
TONNES	A O M	5	1				1				
TONNES	-EAMA	2									
TONNES	-DOM+TOM	3	1				1				
	<b>851</b>	<b>CHAUSSURES</b>									
1000 DOL	A O M	22332	14021	2106	2093	13	2347	94	1081	636	1196
	-EAMA	14969	10474	2073	2073		763	19	69	502	934
	-DOM+TOM	7363	5347	33	20	13	1584	75	1012	134	262
	MAURITANIE	6	6				1				1
	MALI	479	102	58	58		3			70	247
	HAUTE VOLTA	511	186	257	257		6	4		11	48
	NIGER	361	137	169	169					15	41
	TCHAD	481	303	12	12		21	1		118	27
	SENEGAL	1344	1053				3	2			287
	COTE D IVOIRE	3353	2177	1042	1042		10		2	35	88
	TOGO	259	115	92	92		14	1		8	31
	DAHOMY	441	220	211	211		1				10
	CAMEROUN	3055	2262	74	74		484	7		192	42
	REP CENTRE AFR	772	712	47	47						13
	GABON	580	527	27	27		2			24	1
	CONGO BRAZZA	786	721	43	43					5	9
	CONGO LEO	1099	776	41	41		180	4	67	20	61
	MADAGASCAR	1440	1377				30			4	28
	REUNION	1074	971	15	15		51				36
	COMORES	85	76	5	5						4
	ST-P ET MIQ.	61	49				12	1	1		
	GUADELOUPE	1444	1392	5		5	24		10		22
	MARTINIQUE	1695	1670	4		4	12		6		7
	CURACAO	1560	357	3		3	984	67	643	95	116
	ARUBA	719	189	1		1	439	7	352	39	52
	GUYANE FR	200	168				19				12
	N CALEDONIE	525	475				38				13
TONNES	-EAMA	6498	3452	1338	1338		613	15	13	516	571
TONNES	MAURITANIE	4	2				1				
TONNES	MALI	249	30	83	83					20	156
TONNES	HAUTE VOLTA	429	149	204	204		4	2		14	58
TONNES	NIGER	253	51	114	114					20	68
TONNES	TCHAD	276	110	4	4		13	1		130	18
TONNES	SENEGAL	422	331								90
TONNES	COTE D IVOIRE	1503	781	631	631		7			40	43
TONNES	TOGO	119	34	50	50		8			6	20
TONNES	DAHOMY	171	60	106	106						5
TONNES	CAMEROUN	1594	716	60	60		516	11		242	60
TONNES	REP CENTRE AFR	329	286	32	32						11
TONNES	GABON	175	135	11	11		1			27	
TONNES	CONGO BRAZZA	255	207	31	31		4			6	7
TONNES	CONGO LEO	242	199	12	12		38	1	13	8	24
TONNES	MADAGASCAR	397	361				21			3	11
TONNES	REUNION	278	189	8	8		25				57
TONNES	COMORES	46	41	1	1						2
TONNES	ST-P ET MIQ.	16	12				3				
TONNES	GUADELOUPE	392	376	3		3	9		2		4
TONNES	MARTINIQUE	415	409	1		1	3		1		2
TONNES	GUYANE FR	64	43				19				3
TONNES	N CALEDONIE	151	114				25				12
VAL UNIT	-EAMA	2304	3092	1549	1549		1245	1267	5308	973	1636
	<b>861</b>	<b>APP SCIENTIF ET D OPTIQUE</b>									
1000 DOL	A O M	11296	8356	15	11	4	2755	459	1457	77	72
	-EAMA	7709	6231	10	10		1360	96	590	77	16
	-DOM+TOM	3587	2125	5	1	4	1395	367	867		56
	MAURITANIE	81	78				4	1	3		
	MALI	279	184	2	2		28			65	
	HAUTE VOLTA	170	158				11	1	1		1
	NIGER	171	167	2	2		3				
	TCHAD	316	264				50	3	31		
	SENEGAL	807	741				65	9	13		3
	COTE D IVOIRE	1019	849	4	4		162	13	66		3
	TOGO	131	100	1	1		31	2	10		
	DAHOMY	153	145				5	1	2		1
	CAMEROUN	710	525				184	3	112		
	REP CENTRE AFR	229	216				12	1	4		
	GABON	391	351				40	5	25		
	CONGO BRAZZA	508	455				52	2	19		
	CONGO LEO	1528	959	1	1		547	48	245	2	9
	MADAGASCAR	1216	1039				166	7	53	7	2
	REUNION	424	410				14	4	1		1

Januar-Dezember — 1963 — Janvier-Décembre

## import

Einheit Unité	Ursprung Origine	WELT MONDE (1)	EWG CEE (2)	AOM (3)	darunter : dont :		Klasse I Classe I * (4)	darunter : dont :		Klasse III Classe III * (5)	And. Länd. Klasse II Autres Pays * Classe II (6)
					EAMA (3a)	DOM+TOM (3b)		G. Britan. Roy. Uni (4a)	USA (4b)		
	<b>EINFUHRLÄNDER</b> ↓ <b>IMPORTATEUR</b>										
	COMORES	19	16	1	1		1				
	ST.P ET MIQ.	28	24								
	GUADELOUPE	403	362				19	2	7		1
	MARTINIQUE	449	425	4			21	4	7		
	CURACAO	1248	461		4		745	327	342		43
	ARUBA	594	64				521	21	478		10
	GUYANE FR	106	96				8		8		1
	N CALEDONIE	316	247				65	5	24		
TONNES	MAURITANIE	11	11								
TONNES	MALI	50	28				4			17	
TONNES	HAUTE VOLTA	25	22				1				1
TONNES	NIGER	14	14								
TONNES	TCHAD	45	36				5		5		
TONNES	SENEGAL	135	130				6	2	1		
TONNES	COTE D IVOIRE	168	141	1			26	2	17		
TONNES	TOGO	15	11				3		2		
TONNES	DAHOMEY	21	20								1
TONNES	CAMEROUN	75	59				17		12		
TONNES	REP CENTRE AFR	27	25				1		1		
TONNES	GABON	48	42				5	1	3		
TONNES	CONGO BRAZZA	61	55				5	1	2		
TONNES	MADAGASCAR	132	118				12	1	4		
TONNES	REUNION	44	43								
TONNES	COMORES	3	2								
TONNES	ST.P ET MIQ.	4	3								
TONNES	GUADELOUPE	46	45				1		1		
TONNES	MARTINIQUE	71	67				1				
TONNES	GUYANE FR	14	11				2		2		
TONNES	N CALEDONIE	41	32				11	1	4		
	<b>862 FOURNITURES PHOTOCINEMA</b>										
1000 DOL	A O M	2723	2484	1	1		168	13	124		58
	-EAMA	2345	2245	1	1		71	10	39		12
	-DOM+TOM	378	239				97	3	85		46
	MAURITANIE	14	14								
	MALI	19	18								
	HAUTE VOLTA	32	31								
	NIGER	24	24								
	TCHAD	48	48								
	SENEGAL	378	372				4		3		
	COTE D IVOIRE	344	343				1		1		
	TOGO	34	33								
	DAHOMEY	39	39								
	CAMEROUN	185	184								
	REP CENTRE AFR	73	73								
	GABON	46	79				6		6		
	CONGO BRAZZA	157	157								
	CONGO LEO	458	379	1	1		58	10	28		12
	MADAGASCAR	454	451				2		1		
	COMORES	6	6								
	ST.P ET MIQ.	8	7								
	CURACAO	172	85				71	3	65		18
	ARUBA	54	8				20		20		28
	N CALEDONIE	138	133				6				
TONNES	MAURITANIE	5	5								
TONNES	MALI	6	6								
TONNES	HAUTE VOLTA	6	6								
TONNES	NIGER	3	3								
TONNES	TCHAD	8	8								
TONNES	SENEGAL	120	119				1				
TONNES	COTE D IVOIRE	94	93								
TONNES	TOGO	11	11								
TONNES	DAHOMEY	11	11								
TONNES	CAMEROUN	57	57								
TONNES	REP CENTRE AFR	14	14								
TONNES	GABON	16	15								
TONNES	CONGO BRAZZA	28	28								
TONNES	MADAGASCAR	124	122				3		3		
TONNES	COMORES	1	1								
TONNES	ST.P ET MIQ.	2	2								
TONNES	N CALEDONIE	24	22				2				
	<b>863 FILMS CINEMA IMPRES ET DEVELOP</b>										
1000 DOL	A O M	1032	783	30	29	1	104	20	73	1	111
	-EAMA	851	745	29	29		42	16	17	1	26
	-DOM+TOM	181	38	1		1	62	4	56		85
	MAURITANIE	2	2								
	MALI	2	2								
	HAUTE VOLTA	4	4								
	NIGER	58	40	17	17						
	TCHAD	10	10								
	SENEGAL	71	64				1	1			4
	COTE D IVOIRE	189	140	12	12		20	9	11		16
	TOGO	48	47								
	DAHOMEY	2	2								
	CAMEROUN	170	169								
	REP CENTRE AFR	6	4				2	2			
	CONGO BRAZZA	7	7								
	CONGO LEO	154	134				18	4	5	1	
	<b>KINOFILME BELICHTET ENTWICKELT</b>										

Januar-Dezember — 1963 — Janvier-Décembre

## i m p o r t

Einheit Unité	Ursprung Origine	WELT MONDE (1)	EWG CEE (2)	A O M (3)	darunter : dont :		Klasse I Classe I * (4)	darunter : dont :		Klasse III Classe III * (5)	And. Länd. Klasse II Autres Pays * Classe II (6)
					EAMA (3a)	DOM+TOM (3b)		G. Britan. Roy. Uni (4a)	USA (4b)		
	<b>EINFUHRLÄNDER</b> ↓ <b>IMPORTATEUR</b>										
	MADAGASCAR	128	120	1		1					6
	CURACAO	174	37			58		4	52		81
	ARUBA	7	1			4			4		4
TONNES	MAURITANIE										
TONNES	MALI	1									
TONNES	HAUTE VOLTA										
TONNES	NIGER	7	5	1	1						
TONNES	TCHAD	1	1								
TONNES	SENEGAL	7	7								
TONNES	COTE D IVOIRE	40	33	6	6	1		1			1
TONNES	TOGO	7	7								
TONNES	DAHOMEY										
TONNES	CAMEROUN	26	26								
TONNES	REP CENTRE AFR										
TONNES	CONGO BRAZZA	1	1								
METRES	CONGO LEO	716648	618055			60828	15128	33872	19942		
TONNES	MADAGASCAR	9	8								1
	<b>864</b>		<b>HORLOGERIE</b>								
	<b>UHRFN</b>										
1000 DOL	A O M	3033	1555	2	2	1417	15	78	43	16	
	-EAMA	1399	1014	2	2	335	8	25	42	6	
	-DOM+TOM	1634	541			1082	7	53	1	10	
TONNES	MAURITANIE	7	5			2					
TONNES	MALI	57	18			3				35	
TONNES	HAUTE VOLTA	23	21			2					
TONNES	NIGER	7	4			3					
TONNES	TCHAD	35	27			8					
TONNES	SENEGAL	106	74			33		1			
TONNES	COTE D IVOIRE	250	189			60		2			1
TONNES	TOGO	15	18			7				2	
TONNES	DAHOMEY	26	18			5				3	
TONNES	CAMEROUN	151	131			20		1			1
TONNES	REP CENTRE AFR	73	59			14					1
TONNES	GABON	79	57			23		1	4		
TONNES	CONGO BRAZZA	103	78			24					
TONNES	CONGO LEO	111	32	2	2	72	6	15	2	3	
TONNES	MADAGASCAR	356	296			59	1	2			
TONNES	REUNION	132	117			15					
TONNES	COMORES	4	4								
TONNES	ST.P ET MIQ.	8	5								
TONNES	GUADELOUPE	133	124			10		1			
TONNES	MARTINIQUE	114	48			65					
TONNES	CURACAO	1009	132			872	4	45	1	6	
TONNES	ARUBA	116	26			88	3	5		4	
TONNES	GUYANE FR	22	17			5		1			
TONNES	N CALEDONIE	96	68			27		1			
TONNES	MAURITANIE										
TONNES	MALI	2	1							1	
TONNES	HAUTE VOLTA	1	1								
TONNES	NIGER	1	1								
TONNES	TCHAD	1	1								
TONNES	SENEGAL	20	10			7					
TONNES	COTE D IVOIRE	17	16								
TONNES	TOGO	2	1								
TONNES	DAHOMEY	3	1							1	
TONNES	CAMEROUN	7	7								
TONNES	REP CENTRE AFR	3	2								
TONNES	GABON	6	5								
TONNES	CONGO BRAZZA	13	13								
TONNES	MADAGASCAR	20	14			6					
TONNES	REUNION	12	13								
TONNES	COMORES										
TONNES	ST.P ET MIQ.	1	1								
TONNES	GUADELOUPE	8	8								
TONNES	MARTINIQUE	9	8			1					
TONNES	GUYANE FR	2	2								
TONNES	N CALEDONIE	5	5								
	<b>891</b>		<b>INSTR MUSIQUE PHONOS DISQUES</b>								
	<b>MUSIKINSTR PLATTENSCHALLPL</b>										
1000 DOL	A O M	3590	3035	9	8	1	444	36	233	1	49
	-EAMA	2410	2124	6	5	1	224	22	75	1	8
	-DOM+TOM	1180	911	3	3		220	14	158		41
TONNES	MAURITANIE	8	8								
TONNES	MALI	27	23			3			1		
TONNES	HAUTE VOLTA	36	33			2		1			
TONNES	NIGER	27	24			1			1		1
TONNES	TCHAD	87	84			3			1		
TONNES	SENEGAL	290	242	1		46	5	22	1		
TONNES	COTE D IVOIRE	451	418			32	4	2			
TONNES	TOGO	32	28			2			1		2
TONNES	DAHOMEY	54	50								3
TONNES	CAMEROUN	222	210	1	1	10	2	3			
TONNES	REP CENTRE AFR	97	92			4		1			
TONNES	GABON	99	97			2		1			
TONNES	CONGO BRAZZA	198	190	1	1	8					
TONNES	CONGO LEO	343	224	3	3	73		37			2
TONNES	MADAGASCAR	439	401			38	1	5			
TONNES	REUNION	182	178	3	3	1		1			
TONNES	COMORES	13	13								

Januar-Dezember — 1963 — Janvier-Décembre

## i m p o r t

Einheit Unité	Ursprung Origine	WELT MONDE (1)	EWG CEE (2)	AOM (3)	darunter : dont :		Klasse I Classe I * (4)	darunter : dont :		Klasse III Classe III (5)	And. Länd. Klasse II Autres Pays * Classe II (6)
					EAMA (3a)	DOM+TOM (3b)		G. Britan. Roy. Uni (4a)	USA (4b)		
	<b>EINFUHRLÄNDER ↓ IMPORTATEUR</b>										
	ST. P. ET MIQ.	32	31								
	GUADELOUPE	232	209				23		23		
	MARTINIQUE	110	87				20		18		3
	CURACAO	294	144				126	10	81		27
	ARUBA	71	26				36	3	32		9
	GUYANE FR	57	55								1
	N. CALEDONIE	189	168				14	1	3		1
TONNES	MAURITANIE	1	1								
TONNES	MALI	77	75				1		1		
TONNES	HAUTE VOLTA	6	6								
TONNES	NIGER	1	1								
TONNES	TCHAD	11	10								
TONNES	SENEGAL	38	29				7	1	3	1	
TONNES	COTE D IVOIRE	52	47				3	1			
TONNES	TOGO	5	3								
TONNES	DAHOMÉY	8	7								
TONNES	CAMEROUN	26	23				1				
TONNES	REP. CENTRE AFR.	10	10								
TONNES	GABON	12	12								
TONNES	CONGO BRAZZA	23	22								
TONNES	MADAGASCAR	55	49				6		1		
TONNES	REUNION	20	20								
TONNES	COMORES	1	1								
TONNES	ST. P. ET MIQ.	4	4								
TONNES	GUADELOUPE	25	21				5		5		
TONNES	MARTINIQUE	15	10				4		4		
TONNES	GUYANE FR	7	7								
TONNES	N. CALEDONIE	18	14				2				
	892										
	<b>OUVRAGES IMPRIMES</b>										
	<b>DRUCKEREIERZEUGNISSE</b>										
1000 DOL	A O M	9668	8314	150	144	6	876	208	555	14	286
	-EAMA	7750	6922	143	143		432	192	134	14	210
	-DOM+TOM	1918	1392	7	1	6	444	16	421		76
	MAURITANIE	34	30								3
	MALI	197	173		3		2	1	1	11	5
	HAUTE VOLTA	161	146	3	9		1	1			4
	NIGER	137	134	2	2						
	TCHAD	160	145								14
	SENEGAL	1047	938				24	6	13	1	83
	COTE D IVOIRE	1307	1155	91	91		35	22	9		23
	TOGO	101	71	1	1		11	9	1	1	16
	DAHOMÉY	249	238	7	7						
	CAMEROUN	882	796	8	8		45	16	24		33
	REP. CENTRE AFR.	220	197	18	18		3		3		
	GABON	259	246	2	2		11	1	10		
	CONGO BRAZZA	541	525				13	1	9	1	
	CONGO LEO	1110	862	2	2		232	123	52		4
	MADAGASCAR	1345	1266				54	12	11		23
	REUNION	319	319								
	COMORES	4	3	1	1						
	GUADELOUPE	479	473				5		4		
	MARTINIQUE	121	119				1		1		1
	CURACAO	623	362	5		5	199	14	183		58
	ARUBA	358	103	1		1	239	2	233		17
	GUYANE FR	14	13								
TONNES	A O M	4664	3660	117	115	2	605	89	453	2	252
TONNES	-EAMA	3709	3076	115	115		308	81	165	2	183
TONNES	-DOM+TOM	955	584	2		2	297	8	288		69
TONNES	MAURITANIE	10	9								1
TONNES	MALI	98	87				2		2	2	3
TONNES	HAUTE VOLTA	72	63	6	6						
TONNES	NIGER	56	54	1	1						
TONNES	TCHAD	56	52								
TONNES	SENEGAL	614	487				12	2	6		114
TONNES	COTE D IVOIRE	632	502	94	94		16	10	3		18
TONNES	TOGO	41	32	1	1		2	1	1		4
TONNES	DAHOMÉY	114	110	2	2						
TONNES	CAMEROUN	375	331	4	4		25	8	14		15
TONNES	REP. CENTRE AFR.	92	85	4	4		3		3		
TONNES	GABON	98	92	1	1		4		4		
TONNES	CONGO BRAZZA	185	172				10	1	8		
TONNES	CONGO LEO	543	332	2	2		202	53	116		
TONNES	MADAGASCAR	723	668				32	6	8		21
TONNES	REUNION	125	125								
TONNES	COMORES	5	4								
TONNES	GUADELOUPE	126	122				4		4		
TONNES	MARTINIQUE	43	41				1		1		
TONNES	CURACAO	415	239	2		2	130	4	126		44
TONNES	ARUBA	235	48				162	4	157		25
TONNES	GUYANE FR	6	5								
VAL UNIT	-EAMA	2090	2250	1243	1243		1403	2370	812	7000	1148
	893										
	<b>ARTICLES EN MATIERES PLASTIQ</b>										
	<b>KUNSTSTOFFWÄREN</b>										
1000 DOL	A O M	5309	4462	79	78	1	570	49	413	16	173
	-EAMA	3786	3190	76	76		333	34	208	16	159
	-DOM+TOM	1523	1272	3	2	1	237	15	205		14
	MAURITANIE	41	39								



Januar-Dezember — 1963 — Janvier-Décembre

## i m p o r t

Einheit Unité	Ursprung Origine	WELT MONDE (1)	EWG CEE (2)	AOM (3)	darunter : dont :		Klasse I Classe I * (4)	darunter : dont :		Klasse III Classe III * (5)	And. Länd. Klasse II Autres Pays * Classe II (6)
					EAMA (3a)	DOM+TOM (3b)		G. Britan. Roy. Uni (4a)	USA (4b)		
	<b>EINFUHRLÄNDER</b> ↓ <b>IMPORTATEUR</b>										
	MALI	41	17	8	8		1			5	10
	HAUTE VOLTA	118	78	18	18		13	10			7
	NIGER	62	42	1	1				2		17
	TCHAD	77	72	1	1		4	1			
	SENEGAL	638	494				120	3	100	8	15
	COTE D IVOIRE	691	641	33	33		13	5	6		5
	TOGO	62	53	1	1		1	1			6
	DAHOMEY	101	76	9	9						15
	CAMEROUN	343	311				13	1	1	3	16
	REP CENTRE AFR	99	97	1	1		2				
	GABON	191	177				11		1		1
	CONGO BRAZZA	336	318				15	2	11		2
	CONGO LEO	510	308	4	4		135	11	85		62
	MADAGASCAR	476	467				5		1		3
	REUNION	265	263				1				1
	COMORES	20	18	2	2						
	GUADELOUPE	387	366				18		18		
	MARTINIQUE	466	447	1	1		14	1	11		2
	CURACAO	207	77				127	11	107		7
	ARUBA	97	21				76	3	68		3
	GUYANE FR	81	80				1		1		1
TONNES	A O M	2898	2408	45	44	1	269	28	212	12	139
TONNES	-EAMA	2000	1628	43	43		179	21	117	12	135
TONNES	-DOM+TOM	898	780	2	1	1	110	7	95		4
TONNES	MAURITANIE	20	20							6	2
TONNES	MALI	25	11	7	7			12			10
TONNES	HAUTE VOLTA	84	47	11	11		16				41
TONNES	NIGER	62	19	2	2						
TONNES	TCHAD	60	58	1	1		1		1		
TONNES	SENEGAL	340	241				85	2	74	5	11
TONNES	COTE D IVOIRE	341	320	12	12		6	3	3		2
TONNES	TOGO	36	30	1	1		1	1			5
TONNES	DAHOMEY	78	38	8	8						32
TONNES	CAMEROUN	173	149				9		2	1	12
TONNES	REP CENTRE AFR	52	51				1				
TONNES	GABON	124	113				8				1
TONNES	CONGO BRAZZA	262	250				11		9		1
TONNES	CONGO LEO	152	93	1	1		40	3	28		17
TONNES	MADAGASCAR	191	188				1				1
TONNES	REUNION	134	132				1				
TONNES	COMORES	7	6	1	1						
TONNES	GUADELOUPE	188	180				6		6		
TONNES	MARTINIQUE	363	355	1	1		7	1	4		1
TONNES	CURACAO	117	56				58	5	50		3
TONNES	ARUBA	53	15				38	1	35		
TONNES	GUYANE FR	36	36								
VAL UNIT	-EAMA	1893	1959	1767	1767		1860	1619	1778	1333	1178
	894										
	VOIT ENFANTS ART SPORT JOUETS										
	KINDERWAGEN SPORTART SPIELZG										
1000 DOL	A O M	5406	4613	5	5		664	123	219	19	96
	-EAMA	3828	3454	5	5		267	55	34	17	74
	-DOM+TOM	1578	1159				397	68	185	2	22
	MAURITANIE	18	18							5	1
	MALI	39	30				4	1	1		
	HAUTE VOLTA	76	70				1		1		16
	NIGER	31	14				6	1	1	1	2
	TCHAD	82	71	1	1						
	SENEGAL	531	470				57	25	2	2	1
	COTE D IVOIRE	497	470				23	6	3		4
	TOGO	38	29	1	1		4	2		2	4
	DAHOMEY	54	43				1	1			10
	CAMEROUN	336	288				37	3	11	7	2
	REP CENTRE AFR	140	130				8		2		1
	GABON	219	211				8		1		
	CONGO BRAZZA	263	248				15	1	2		
	CONGO LEO	191	125	3	3		47	5	9		15
	MADAGASCAR	1313	1237				55	10	1		18
	REUNION	263	251				6	2	2		6
	COMORES	9	9				1				
	ST-P ET MIO.	28	19				9	2	1		
	GUADELOUPE	246	238				8	1	5		
	MARTINIQUE	227	211				15	1	9		
	CURACAO	323	96				219	45	104	1	9
	ARUBA	150	44				101	16	58	1	6
	GUYANE FR	75	74				2		1		
	N CALEDONIE	257	217				36	1	5		1
TONNES	MAURITANIE	80	80							3	2
TONNES	MALI	17	10								
TONNES	HAUTE VOLTA	20	12				5	1			17
TONNES	NIGER	18	2								
TONNES	TCHAD	25	20				1				3
TONNES	SENEGAL	267	224				39	13	1	2	
TONNES	COTE D IVOIRE	168	154				13	3	1		1
TONNES	TOGO	20	8				1				
TONNES	DAHOMEY	25	12								13
TONNES	CAMEROUN	94	67				21	2	7	6	
TONNES	REP CENTRE AFR	34	32				1				
TONNES	GABON	40	37				3		1		
TONNES	CONGO BRAZZA	67	60								
TONNES	MADAGASCAR	368	318				36	2			12

Definitionen Siehe Seite 18

Voir définitions page 18

Januar-Dezember — 1963 — Janvier-Décembre

## i m p o r t

Einheit Unité	Ursprung Origine	WELT MONDE (1)	EWG CEE (2)	AOM (3)	darunter : dont :		Klasse I * Klasse I (4)	darunter : dont :		Klasse III * Klasse III (5)	And. Länd. Klasse II * Autres Pays * Klasse II (6)
					EAMA (3a)	DOM+TOM (3b)		G. Britan. Roy. Uni (4a)	USA (4b)		
EINFUHLÄNDER ↓ IMPORTATEUR											
TONNES	REUNION	91	87				3	1	1		2
TONNES	COMORES	3	2								
TONNES	ST-P ET MIQ.	14	8				6	2	1		
TONNES	GUADELOUPE	109	105				3		1		
TONNES	MARTINIQUE	139	135				4	1	2		
TONNES	GUYANE FR	27	27				1		1		
TONNES	N CALEDONIE	98	78				18		1		
895 ARTICLES DE BUREAU BUEROBEDARF											
1000 DOL	A O M	3188	2654	3	2	1	481	52	327	10	40
	-EAMA	2891	2561	1	1		292	30	175	9	24
	-DOM+TOM	297	93	2	1	1	189	22	152	1	16
TONNES	MAURITANIE	15	15								
TONNES	MALI	57	53	1	1		2		2		
TONNES	HAUTE VOLTA	47	45				2	1			
TONNES	NIGER	23	22				1		1		
TONNES	TCHAD	78	78								
TONNES	SENEGAL	342	322				14	1	5	3	3
TONNES	COTE D IVOIRE	289	284				4	1	2		1
TONNES	TOGO	75	49				23	1	21	2	1
TONNES	DAHOMEY	70	66				1	1			3
TONNES	CAMEROUN	277	269				8		4		
TONNES	REP CENTRE AFR	76	75								
TONNES	GABON	69	67				2		1		
TONNES	CONGO BRAZZA	174	172				1		1		
TONNES	CONGO LEO	878	647				216	24	137		15
TONNES	MADAGASCAR	421	397				18	1	1	4	1
TONNES	COMORES	4	3	1	1						
TONNES	CURACAO	210	64	1		1	135	19	105	1	12
TONNES	ARUBA	73	18				53	2	47		4
TONNES	N CALEDONIE	10	8				1	1			
TONNES	A O M	1810	1489				276	66	97	8	23
TONNES	-EAMA	1735	1456				235	56	68	8	22
TONNES	-DOM+TOM	75	33				41	10	29		1
TONNES	MAURITANIE	5	5								
TONNES	MALI	16	13				2		2		
TONNES	HAUTE VOLTA	23	20				2	2			
TONNES	NIGER	9	8				1		1		
TONNES	TCHAD	44	44								
TONNES	SENEGAL	163	149				5			4	3
TONNES	COTE D IVOIRE	205	202				1		1		1
TONNES	TOGO	60	52				3		3	1	3
TONNES	DAHOMEY	44	40				1	1			3
TONNES	CAMEROUN	142	137				5		3		
TONNES	REP CENTRE AFR	58	58								
TONNES	GABON	35	33								
TONNES	CONGO BRAZZA	85	85								
TONNES	CONGO LEO	630	433				182	52	57		11
TONNES	MADAGASCAR	215	177				33	1	1	3	1
TONNES	COMORES	1	1								
TONNES	CURACAO	50	22				27	9	16		1
TONNES	ARUBA	17	4				13		13		
TONNES	N CALEDONIE	7	6				1	1			
VAL UNIT	-EAMA	1666	1759				1243	576	2574	1125	1091
896 OBJETS D ART ET ANTIQUITE KUNSTGEGENSTANDE UND DGL											
1000 DOL	A O M	386	132	2	1	1	232	40	125		17
	-EAMA	49	26	1	1		14		3		4
	-DOM+TOM	337	106	1		1	218	40	122		13
TONNES	HAUTE VOLTA	1									
TONNES	SENEGAL	2	1								
TONNES	COTE D IVOIRE	5	2				2		1		
TONNES	DAHOMEY	2									1
TONNES	CAMEROUN	3	1				2				
TONNES	GABON	1									
TONNES	CONGO LEO	29	16	1	1		8		1		3
TONNES	MADAGASCAR	6	5				2				
TONNES	CURACAO	241	82	1		1	144	33	71		10
TONNES	ARUBA	92	21				69	7	51		3
TONNES	N CALEDONIE	4	3				1				
TONNES	A O M	108	27				73	12	43		3
TONNES	-EAMA	13	4				1				3
TONNES	-DOM+TOM	95	23				72	12	43		
TONNES	HAUTE VOLTA										
TONNES	SENEGAL										
TONNES	COTE D IVOIRE	3	2								
TONNES	DAHOMEY	2									2
TONNES	CAMEROUN	1									
TONNES	GABON										
TONNES	CONGO LEO	5	2				1				1
TONNES	MADAGASCAR	2									
TONNES	CURACAO	66	17				49	8	26		
TONNES	ARUBA	28	5				23	4	17		
TONNES	N CALEDONIE	1	1								
VAL UNIT	-EAMA	3769	6500				14000				1333
897 BIJOUTERIE JOAILLERIE ORFEVRES SCHMUCK GOLD UND SILBERWAREN											
1000 DOL	A O M	4446	3701	13	12	1	559	31	326	57	108

Januar-Dezember — 1963 — Janvier-Décembre

## i m p o r t

Einheit Unité	Ursprung Origine	WELT MONDE (1)	EWG CEE (2)	AOM (3)	darunter : dont :		Klasse I * Classe I (4)	darunter : dont :		Klasse III * Classe III (5)	And. Länd. Klasse II Autres Pays * Classe II (6)
					EAMA (3a)	DOM+TOM (3b)		G. Britan. Roy. Uni (4a)	USA (4b)		
	<b>EINFUHRLÄNDER</b>										
	<b>IMPORTATEUR</b>										
	-EAMA	1426	1269	6	6		51	13	8	47	44
	-DOM+TOM	3020	2432	7	6	1	506	18	318	10	64
	MAURITANIE	3	1								2
	MALI	56	28							26	1
	HAUTE VOLTA	22	20								1
	NIGER	7	6								1
	TCHAD	60	58								2
	SENEGAL	130	104				2	1	1	14	9
	COTE D IVOIRE	98	77				21	9	1		
	TOGO	13	10							2	1
	DAHOMEY	27	11				3		3		11
	CAMEROUN	223	206				11	1	1		5
	REP CENTRE AFR	122									1
	GABON	36	32				2				2
	CONGO BRAZZA	137	125	6	6		7			2	7
	CONGO LEO	90	74						2		
	MADAGASCAR	402	395				2	2		3	1
	REUNION	338	330	6	6		2	1			
	COMORES	2	1								
	GUADELOUPE	687	669	1		1	11	1	1		7
	MARTINIQUE	222	220				1		1		
	CURACAO	1316	854				416	15	270		39
	ARUBA	262	169				75	1	46	3	18
	GUYANE FR	26	25								
	N CALEDONIE	167	164				3				
TONNES	MAURITANIE									4	
TONNES	MALI	6	1								1
TONNES	HAUTE VOLTA	5	3								
TONNES	NIGER	1									1
TONNES	TCHAD	3	2								2
TONNES	SENEGAL	19	15								
TONNES	COTE D IVOIRE	29	20				9	8			
TONNES	TOGO	2	1							1	
TONNES	DAHOMEY	10	1								9
TONNES	CAMEROUN	21	12				2				6
TONNES	REP CENTRE AFR	3	2								
TONNES	GABON	3	2								1
TONNES	CONGO BRAZZA	10	9							1	
TONNES	MADAGASCAR	12	12								
TONNES	REUNION	5	5								
TONNES	COMORES										
TONNES	GUADELOUPE	5	5								
TONNES	MARTINIQUE	11	11								
TONNES	GUYANE FR										
TONNES	N CALEDONIE	4	4								
	899										
	ARTICLES MANUFACTURES NDA										
	BEARBEITETE WAREN A N G										
1000 DOL	A O M	10699	7659	535	530	5	1438	176	227	232	824
	-EAMA	7097	5095	478	473	5	856	74	103	131	523
	-DOM+TOM	3602	2564	57	57		582	142	124	101	301
	MAURITANIE	15	15								
	MALI	139	27				42				8
	HAUTE VOLTA	264	62	191	191		5	3			5
	NIGER	169	24	137	137		1				7
	TCHAD	144	95	2	2		36		12		11
	SENEGAL	653	592				10	1	2	10	39
	COTE D IVOIRE	440	397	2	2		7	1	3	6	27
	TOGO	238	48	1	1		155	3	10	16	16
	DAHOMEY	189	53	60	60		50		1	5	21
	CAMEROUN	1055	878	2	2		132	1	1	19	22
	REP CENTRE AFR	172	142	6	6		3				2
	GABON	180	158				21	1			
	CONGO BRAZZA	299	288				2	1			8
	CONGO LEO	1979	1442	10	10		177	23	73	65	284
	COTE FR SOMALI	2264	1624	55	55		269	132	10	98	218
	MADAGASCAR	1161	874	5		5	215			10	54
	REUNION	189	137				52				
	COMORES	31	23	2	2		5				
	ST.P ET MIQ.	37	30				7	1	2		1
	GUADELOUPE	273	257				8				
	MARTINIQUE	164	163								
	CURACAO	200	72				107	6	59	2	20
	ARUBA	103	28				72	3	48	1	5
	GUYANE FR	29	16				13				
	N CALEDONIE	312	214				49		5		48
TONNES	MAURITANIE	7	7								
TONNES	MALI	213	19	73	73		107				13
TONNES	HAUTE VOLTA	290	53	218	218		6	5			9
TONNES	NIGER	238	17	215	215						6
TONNES	TCHAD	126	80	2	2				4		12
TONNES	SENEGAL	1097	1004				34				77
TONNES	COTE D IVOIRE	440	393				3			8	
TONNES	TOGO	333	54	5	5		4		2	6	35
TONNES	DAHOMEY	240	61	46	46		213	5	2	19	41
TONNES	CAMEROUN	1108	961	2	2		67		1	10	56
TONNES	REP CENTRE AFR	170	145	8	8		74		1	51	21
TONNES	GABON	178	145				1				15
TONNES	CONGO BRAZZA	359	348								
TONNES	COTE FR SOMALI	4784	2278	19	19		607	252	6	129	1743
TONNES	MADAGASCAR	1409	1046	1		1	297			18	46
TONNES	REUNION	304	227				77				

Definitionen Siehe Seite 18

Voir définitions page 18

Januar-Dezember — 1963 — Janvier-Décembre

## i m p o r t

Einheit Unité	Ursprung Origine	WELT MONDE (1)	EWG CEE (2)	AOM (3)	darunter : dont :		Klasse I * Classe I (4)	darunter : dont :		Klasse III * Classe III (5)	And. Länd. Klasse II Autres Pays * Classe II (6)
					EAMA (3a)	DOM+TOM (3b)		G. Britan. Roy. Uni (1a)	USA (4b)		
TONNES	COMORES	22	12	2		2	7				
TONNES	ST.P. ET MIQ.	11	8				3	1			
TONNES	GUADELOUPE	531	496				9				26
TONNES	MARTINIQUE	345	342								1
TONNES	GUYANE FR	59	41				18				
TONNES	N. CALEDONIE	174	113				37		1		23
	911	COLIS POSTAUX NON CL. AILLEURS			POSTPAKETE ANDERW. N. ZUGEORDNET						
1000 DOL	A O M	7019	1120	64	64		35	2	10		108
	-EAMA	1018	1003	5	5		4	1	3		4
	-DOM+TOM	6001	117	59	59		31	1	7		104
	NIGER	2	1				1		1		
	TCHAD	96	96								
	CAMEROON	377	375				1		1		
	REP. CENTRE AFR.	9	9								
	GABON	103	101	1	1		2	1	1		3
	CONGO BRAZZA	410	401	4	4						
	COTE FR. SOMALI	4677									
	MADAGASCAR	21	20								
	COMORES	232	69	59	59		27	1	3		104
	ST.P. ET MIQ.	77	48								
	CURACAO	617					4		4		
	ARUBA	398									
TONNES	A O M	1661	235	122	122		6		2		41
TONNES	-EAMA	307	209	86	86						5
TONNES	-DOM+TOM	1354	26	36	36		4		2		36
TONNES	NIGER	1									
TONNES	TCHAD	22	22								
TONNES	CAMEROON	51	50								
TONNES	REP. CENTRE AFR.	9	9								
TONNES	GABON	43	33	9	9						5
TONNES	CONGO BRAZZA	177	91	77	77						
TONNES	COTE FR. SOMALI	330									
TONNES	MADAGASCAR	4	4								
TONNES	COMORES	86	14	36	36						36
TONNES	ST.P. ET MIQ.	19	12				7		1		
TONNES	CURACAO	656									
TONNES	ARUBA	263					1		1		
VAL UNIT	-EAMA	3316	4799	58	58						800
	931	MARCH. EN RETOUR TRANSAC. SPECIA			HUECKWAREN U. BESOND. EIN U. AUSF.						
1000 DOL	A O M	29860	24264	1752	1416	336	2638	321	1617	1	1185
	-EAMA	2289	1557	306	297	9	125	53	24	1	285
	-DOM+TOM	27571	22707	1446	1119	327	2513	268	1593		900
	MAURITANIE	10	9								
	NIGER	688	428	211	208	3	28	10	12	1	20
	TCHAD	501	213	26	26		36	30	3		215
	REP. CENTRE AFR.	85	69	16	16		4	1	1		
	GABON	207	172	32	32		38	1	2		
	CONGO BRAZZA	667	605	15	15		18	1	1		6
	MADAGASCAR	131	61	6	6		18	1	5		44
	REUNION	8428	6584	1060	1058	2	569	121	15		215
	GUADELOUPE	8249	6902	213	33	180	1050	87	885		80
	MARTINIQUE	9508	8044	120	21	99	813	43	635		531
	GUYANE FR	1386	1177	53	7	46	81	17	58		74
TONNES	A O M	59733	39205	7966	6453	1513	7152	377	4286	2	5345
TONNES	-EAMA	3365	1139	793	723	70	107	47	19	2	1262
TONNES	-DOM+TOM	56368	38066	7173	5730	1443	7045	270	4267		4083
TONNES	MAURITANIE	3	3								
TONNES	NIGER	1524	861	410	344	66	26	5	17	2	220
TONNES	TCHAD	1269	72	93	93		61	56			998
TONNES	REP. CENTRE AFR.	53	31	21	21		1		1		
TONNES	GABON	124	103	90	90		1				
TONNES	CONGO BRAZZA	325	103	175	175		12		1		31
TONNES	MADAGASCAR	67	38	4	4		6	6			13
TONNES	REUNION	18804	10398	5518	5509	9	1944	137	5		943
TONNES	GUADELOUPE	13374	9651	306	87	219	2815	68	2638		600
TONNES	MARTINIQUE	21984	16143	1268	113	1155	2108	47	1515		2465
TONNES	GUYANE FR	2206	1874	81	21	60	178	18	139		75
VAL UNIT	-EAMA	680	1367	386	411	129	1168	791	1253	500	226
	941	ANIMAUX ZOO CHIENS CHATS SIM			ZOOTIERE HUNDE KATZEN U. DGL.						
1000 DOL	A O M	30	16	7	7		4		4		4
	-EAMA	14	6	7	7						
	-DOM+TOM	16	10				4		4		4
TONNES	A O M	7	1	5	5		1		1		
TONNES	-EAMA	6	1	5	5						
TONNES	-DOM+TOM	1					1		1		
	951	ARMURERIE MUNITIONS DE GUERRE			KRIEGSWAFFEN UND MUNITION						
1000 DOL	A O M	1160	1102	6	6		50	39	11		

Januar-Dezember — 1963 — Janvier-Décembre

## i m p o r t

Einheit Unité	Ursprung Origine	WELT MONDE (1)	EWG CEE (2)	AOM (3)	darunter : dont :		Klasse I * Classe I (4)	darunter : dont :		Klasse III * Classe III (5)	And. Länd. Klasse II * Autres Pays * Classe II (6)
					EAMA (3a)	DOM+TOM (3b)		G. Britan. Roy. Uni (4a)	USA (4b)		
	EINFUHRLÄNDER ↓ IMPORTATEUR										
	-EAMA	1096	1047	6	6		42	39	3		
	-DOM+TOM	64	55				8		8		
	TCHAD	165	164								
	SENEGAL	1	1								
	COTE D IVOIRE	232	192				40	39	1		
	DAHOMÉY	2	2								
	CAMEROUN	549	544	6	6						
	REP CENTRE AFR	22	20				2		2		
	GABON	2	2								
	CONGO BRAZZA	19	18								
	MADAGASCAR	104	104								
	COMORES	1	1								
	ST.P ET MIG.	9	9								
	N CALEDONIE	54	45				8		8		
TONNES	A O M	249	240				9	7	2		
TONNES	-EAMA	218	211				7	7			
TONNES	-DOM+TOM	31	29				2		2		
TONNES	TCHAD	16	16								
TONNES	SENEGAL										
TONNES	COTE D IVOIRE	53	47				7	7			
TONNES	DAHOMÉY	15	15								
TONNES	CAMEROUN	104	103								
TONNES	REP CENTRE AFR	4	4								
TONNES	GABON	1	1								
TONNES	CONGO BRAZZA	7	7								
TONNES	MADAGASCAR	18	18								
TONNES	COMORES										
TONNES	ST.P ET MIG.	6	6								
TONNES	N CALEDONIE	25	23				2		2		
VAL UNIT	-EAMA	5028	4962				4000	5571			
	961	MONNAIES NON EN CIRCUL SF D OR					NICHT IN UMLAUF BEF MUENZEN				
1000 DOL	A O M	13	13								
	-EAMA	13	13								



**Ausfuhr nach Erzeugnissen**

gegliedert nach Ausfuhrländern und Bestimmungsräumen

**Exportations par produits**

ventilées par pays exportateur et zones de destination

**Esportazioni per prodotti**


classificate per paese esportatore e zone di destinazione

**Uitvoer volgens goederensoorten**

onderverdeeld naar uitvoerlanden en zones van bestemming

**Exports by commodity**

broken down by exporting country and by area of destination





Januar-Dezember — 1963 — Janvier-Décembre

## e x p o r t

Einheit Unité	Bestimmung Destination	WELT MONDE (1)	EWG CEE (2)	AOM (3)	darunter : dont :		Klasse I * Classe I (4)	darunter : dont :		Klasse III * Classe III (5)	And. Länd. Klasse II Autres Pays * Classe II (6)
					EAMA (3a)	DOM+TOM (3b)		G. Britan. Roy. Uni (4a)	USA (4b)		
TOTAL											
1000 DOL	A O M	1977083	915424	61962	50672	11290	599491	110784	325491	2065	389781
	-EAMA	1152139	683220	42712	35104	7608	176642	55880	84654	1958	243002
	-DOM+TOM	824944	232204	19250	15568	3682	422847	54904	240837	107	146779
	AUSFUHRLÄNDER EXPORTATEUR										
	MAURITANIE	5228	3635	1226	1226		10		2		86
	MALI	10556	2236	5672	5672		13	2	5	55	943
	HAUTE VOLTA	8151	1427	3188	3188		344	59	5	5	3186
	NIGER	19706	14007	1127	1127		155	83	67		4384
	TCHAD	22707	15312	474	474		2740	1561	2		4079
	SENEGAL	110508	98076	4589	4144	445	5422	785	114	111	1848
	COTE D'IVOIRE	230330	161850	7740	7542	198	45738	3081	31646	272	14570
	TOGO	18265	13609	701	701		2604	283	1358		1350
	DAHOMY	12779	10916	1006	1005	1	319	122	10		538
	CAMEROUN	118334	98941	2991	2991		11905	2275	6357	110	4386
	REP CENTRE AFR	21996	11761	379	379		4297	187	3860		5561
	GABON	72347	49492	2331	2122	209	15403	2721	9645	179	4405
	CONGO BRAZZA	41631	31045	1080	978	102	7869	6078	214	300	1225
	CONGO LEO	377522	120937	1611	1611		61067	36385	17305	21	192731
	COTE FR SOMALI	1814	1265	51	51		31	2	7		391
	MADAGASCAR	82079	49976	8597	1944	6653	18756	2258	14064	905	3510
	REUNION	38095	31787	98	97	1	3960	165	2067	106	2143
	COMORES	4710	2524	298	275	23	1843	21	1818		46
	ST-P ET MIO.	1257	596	8		8	645	13	586		8
	GUADELOUPE	38150	27987	406		406	9419	1	9410		336
	MARTINIQUE	35620	31649	1199		1193	2404	9	2257		353
	CURACAO	278399	34419	12911	12602	309	160507	38987	80492	1	69048
	ARUBA	379990	71002	3587	2537	1050	228977	15706	144096		74382
	GUYANE FR	693	361	182		182	77		77		72
	N CALEDONIE	46216	30614	510		510	14986		27		
0+1 PROD ALIMENTAIRES BOISSONS TABAC											
1000 DOL	A O M	496172	346641	23246	16455	6791	84169	3670	64241	293	40281
	-EAMA	385770	257089	22461	16440	4021	66715	3627	84693	293	37674
	-DOM+TOM	110402	89552	785	15	770	17454	43	15548		2607
	MAURITANIE	1304	166	1108	1108						30
	MALI	4159	93	3183	3183		6	1	5		877
	HAUTE VOLTA	5313	32	2361	2361		5				2815
	NIGER	4653	29	503	503						4122
	TCHAD	3435	77	365	365		7				2987
	SENEGAL	19730	13153	2735	2717	18	3084	414	10	71	290
	COTE D'IVOIRE	166215	114416	1985	1787	198	36723	79	30277	125	12964
	TOGO	8332	7106	75	75		987				154
	DAHOMY	1422	676	449	449						296
	CAMEROUN	67986	57004	734	734		8003	1109	4757	97	2150
	REP CENTRE AFR	3406	3281	26	26		17				82
	GABON	1367	416	880	880		70		70		
	CONGO BRAZZA	1445	1025	219	219		194				6
	CONGO LEO	36879	23966	233	233		3447	378	1327		8418
	COTE FR SOMALI	31									31
	MADAGASCAR	60124	35649	7605	1800	5805	14172	1646	11260		2373
	REUNION	34347	28981	11	10	1	3249		1538		2105
	COMORES	2593	741	9	2	7	1798	21	1773		44
	ST-P ET MIO.	1215	596	8		8	603	13	586		8
	GUADELOUPE	36682	26844	146		146	9396		9388		295
	MARTINIQUE	34537	31477	593	3	590	2398	9	2253		67
	CURACAO	52	21	17		17	3		3		12
	ARUBA	45					1		1		45
	GUYANE FR	184	176	1		1	6		6		
	N CALEDONIE	716	716								
2+4 MATIERES PREMIERES											
1000 DOL	A O M	456495	359132	7500	4860	640	64717	9660	29746	1550	17914
	-EAMA	420777	341092	7068	4601	467	51657	9658	26646	1550	17727
	-DOM+TOM	35718	18040	432	259	173	17060	2	3100		187
	MAURITANIE	293	291								2
	MALI	6109	2105	2306	2306		6	1			56
	HAUTE VOLTA	1997	1313	198	198		325	54		5	158
	NIGER	14458	13848	232	232		154	83	66		223
	TCHAD	18612	15170	29	29		2733	1561	2		679
	SENEGAL	81912	78562	705	541	164	2100	338	8	21	512
	COTE D'IVOIRE	57062	44880	2128	2128		8737	2903	1230	147	1169
	TOGO	8743	5999	42	42		1555	251	371		1147
	DAHOMY	10747	10147	130	130		304	120			166
	CAMEROUN	24283	20933	167	167		2586	1165	316	12	586
	REP CENTRE AFR	7804	6939	258	258		435	187	15		173
	GABON	50545	36323	5	5		10538	262	8436	140	3540
	CONGO BRAZZA	17013	14276	230	128	102	1324	463	37	300	885
	CONGO LEO	103265	78320	303	303		17248	1748	14081	20	7338
	COTE FR SOMALI	103	13								91
	MADAGASCAR	17934	11986	335	134	201	3612	522	2084	905	1093
	REUNION	22	22								
	COMORES	891	618	274	259	15					
	ST-P ET MIO.	41					41				
	MARTINIQUE	68	67								
	CURACAO	3811	668	8		8	3081		3038		53
	ARUBA	286	93				151	2	62		42
	GUYANE FR	163	19	145		145					
	N CALEDONIE	30333	16540	5		5	13787				1
3 PRODUITS ENERGETIQUES											
1000 DOL	A O M	660752	114424	16674	15455	1219	384873	54426	220229		140943

Definitionen Siehe Seite 18

Voir définitions page 18

Januar-Dezember — 1963 — Janvier-Décembre

## e x p o r t

Einheit Unité	Bestimmung Destination	WELT MONDE (1)	EWG CEE (2)	AOM (3)	darunter : dont :		Klasse I Classe I * (4)	darunter : dont :		Klasse III Classe III * (5)	And. Länd. Klasse II Autres Pays * Classe II (6)
					EAMA (3a)	DOM+TOM (3b)		G. Britan. Roy. Uni (4a)	USA (4b)		
	AUSFUHRLÄNDER ↓ EXPORTATEUR										
	-EAMA	12496	10926	324	316	8	323	1			409
	-DOM+TOM	648256	103498	16350	15139	1211	384550	54425	220229		140534
	MAURITANIE	173	1								2
	MALI	6		5	5						2
	HAUTE VOLTA	15		6	6		1	1			8
	TCHAD	104		4	4						
	SENEGAL	17	1								5
	COTE D IVOIRE	179	1	42	42						
	TOGO	2		2	2						
	DAHOMÉY	13	1	10	9	1					2
	CAMEROUN	9	1	7	7						2
	GABON	10497	9564	227	227		322				384
	CONGO BRAZZA	1452	1357	10	10						
	CONGO LEO	18		4	4						2
	MADAGASCAR	11		7	7						2
	CURACAO	270892	32830	12781	12602	179	156847	38722	77312		67066
	ARUBA	377364	70668	3569	2537	1032	227703	15703	142917		73468
	5+6+8		AUTRES PRODUITS INDUSTRIELS				ANDERE INDUSTRIELLE ERZEUGNISSE				
1000 DOL	A O M	339732	82582	7672	6898	774	60973	42957	10710	154	187678
	-EAMA	315482	63997	7496	6885	611	57641	42539	9122	47	185624
	-DOM+TOM	24250	18585	176	13	163	3332	418	1588	107	2054
	MAURITANIE	173	154	11	11		8				9
	MALI	201	32	158	158		1				99
	HAUTE VOLTA	517	41	366	366		8	5			22
	NIGER	95	5	67	67						59
	TCHAD	84	17	8	8						
	SENEGAL	3354	2280	348	330	18	136	4	30	7	551
	COTE D IVOIRF	4411	1626	2338	2338		212	81	94		227
	TOGO	857	479	312	312		39	31			28
	DAHOMÉY	314	38	225	225		12		10		38
	CAMEROUN	24184	20385	924	924		1290		1275		1582
	REP CENTRE AFR	10688	1513	27	27		3842		3841		5305
	GABON	9493	3010	1008	799	209	4449	2458	1116	39	650
	CONGO BRAZZA	20419	13717	318	318		6329	5613	160		53
	CONGO LEO	237265	18646	999	999		40370	34259	1895	1	176969
	COTE FR SOMALI	177	4	4	4		17				150
	MADAGASCAR	3427	2054	387	3	384	945	88	701		32
	REUNION	3543	2698	2	2		705	159	529	106	33
	COMORES	1214	1163	6	6		45		45		
	GUADELOUPE	970	955	6		6					10
	MARTINIQUE	94	20	71	1	70					2
	CURACAO	1732	94	74	74		457	258	80	1	1108
	ARUBA	1852	193	13		13	908	1	905		740
	GUYANE FR	114	101				2		2		11
	N CALEDONIE	14554	13357				1198		27		
	7		MACHINES ET MATERIEL DE TRANSPORT				MASCHINEN UND FAHRZEUGE				
1000 DOL	A O M	17719	10130	4764	4353	411	624	64	452	66	2108
	-EAMA	15581	9272	4721	4345	376	289	55	182	66	1202
	-DOM+TOM	2138	858	43	8	35	335	8	270		906
	MAURITANIE	3184	3022	108	108		1		1		52
	MALI	76	6	13	13					55	
	HAUTE VOLTA	298	32	256	256		6		5		3
	NIGER	172	8	155	155						9
	TCHAD	87	17	66	66						4
	SENEGAL	4892	3617	664	541	123	99	29	65	11	495
	COTE D IVOIRF	2312	928	1100	1100		63	18	44		207
	TOGO	330	27	271	271		22				11
	DAHOMÉY	284	54	192	192		3	2			35
	CAMEROUN	1662	495	1071	1071		27	2	9		66
	REP CENTRE AFR	45	1	40	40		3		3		
	GABON	443	178	209	209		24	1	23		31
	CONGO BRAZZA	1143	600	242	242		18	2	13		281
	CONGO LEO	75	2	74	74						
	MADAGASCAR	578	285	260	7	253	23	2	19		8
	COMORES	9	2	8	8						
	CURACAO	1767	806	30		30	119	7	57		813
	ARUBA	356	49	5		5	215	1	212		89
	GUYANE FR	6	1				1		1		4

Januar-Dezember — 1963 — Janvier-Décembre

## e x p o r t

Einheit Unité	Bestimmung Destination	WELT MONDE (1)	EWG CEE (2)	AOM (3)	darunter : dont :		Klasse I * Classe I (4)	darunter : dont :		Klasse III * Classe III (5)	And. Länd. Klasse II Autres Pays * Classe II (6)
					EAMA (3a)	DOM+TOM (3b)		G. Britan. Roy. Uni (4a)	USA (4b)		
	AUSFUHRLÄNDER ↓ EXPORTATEUR										
	001	ANIMAUX VIVANTS									
											LEBENDE TIERE
1000 DOL	A O M	13590	267	4035	3286	749	53	21	21		9225
	-EAMA	13543	267	4020	3286	734	49	21	21		9198
	-DOM+TOM	47		15		15	4				27
	MALI	1664	18	1157	1157		6	1	5		483
	HAUTE VOLTA	4526		1828	1828						2698
	NIGER	3538		218	218						3320
	TCHAD	2327		1	1						2326
	SENEGAL	270	225				35	20	10		2
	COTE D IVOIRE	13		13	13						
	TOGO	16									16
	DAHOMÉY	17		8	8						9
	CAMEROUN	97	19	57	57		8		6		12
	REP CENTRE AFR	1		1	1						
	CONGO BRAZZA	1		1	1						
	CONGO LEO	2		2	2						
	COTE FR SOMALI	28									27
	MADAGASCAR	1071	5	734		734					332
	ST-P ET MIQ.	4					4				
	CURACAO	15		15		15					
TONNES	MALI	6432	7	4479	4479		2		2		1944
TONNES	HAUTE VOLTA	23287		8087	8087						15199
TONNES	NIGER	18292		1343	1343						16947
TONNES	TCHAD	33939		9	9						33929
TONNES	SENEGAL	64	41				5	3	2		
TONNES	COTE D IVOIRE	32		32	32						
TONNES	TOGO	73									72
TONNES	DAHOMÉY	100		63	63						37
TONNES	CAMEROUN	150		66	66						79
TONNES	REP CENTRE AFR	3		3	3						
TONNES	CONGO BRAZZA	1		1	1						
TONNES	COTE FR SOMALI	191									189
TONNES	MADAGASCAR	4451	12	2673		2673					1767
TONNES	ST-P ET MIQ.	1					1				
TONNES	CURACAO	5		5		5					
	001.1	BOVINS									
											RINDER
1000 DOL	A O M	9971		2444	2097	347					7522
	-EAMA	9971		2444	2097	347					7522
	MALI	1372		928	928						442
	HAUTE VOLTA	3045		876	876						2168
	NIGER	2642		218	218						2423
	TCHAD	2141									2141
	COTE D IVOIRE	13		13	13						
	TOGO	8									8
	DAHOMÉY	7		6	6						11
	CAMEROUN	67		56	56						329
	MADAGASCAR	676		347		347					
TONNES	A O M	71508		10948	9114	1834					60550
TONNES	-EAMA	71508		10948	9114	1834					60550
TONNES	MALI	5280		3501	3501						1776
TONNES	HAUTE VOLTA	15006		4131	4131						10876
TONNES	NIGER	16302		1343	1343						14956
TONNES	TCHAD	31081									31081
TONNES	COTE D IVOIRE	32		32	32						
TONNES	TOGO	31									31
TONNES	DAHOMÉY	46		41	41						
TONNES	CAMEROUN	140		66	66						75
TONNES	MADAGASCAR	3590		1834		1834					1755
VAL UNIT	A O M	139		223	230	189					124
	-EAMA	139		223	230	189					124
	MALI	260		265	265						249
	HAUTE VOLTA	203		212	212						199
	NIGER	162		162	162						162
	TCHAD	69									69
	COTE D IVOIRE	406		406	406						
	CAMEROUN	479		848	848						147
	MADAGASCAR	188		189		189					187
	001.2	OVINS ET CAPRINS									
											SCHAFE UND ZIEGEN
1000 DOL	A O M	2233		596	584	12					1639
	-EAMA	2233		596	584	12					1639
	MALI	184		151	151						33
	HAUTE VOLTA	953		429	429						524
	NIGER	891									891
	TCHAD	172									172
	TOGO	7									7
	DAHOMÉY	10		2	2						9
	CONGO LEO	1		2	2						
	MADAGASCAR	15		12		12					3
TONNES	MALI	1004		847	847						155
TONNES	HAUTE VOLTA	6761		2585	2585						4175
TONNES	NIGER	1990									1989

Januar-Dezember — 1963 — Janvier-Décembre

## e x p o r t

Einheit Unité	Bestimmung Destination	WELT MONDE (1)	EWG CEE (2)	AOM (3)	darunter : dont :		Klasse I * Classe I (4)	darunter : dont :		Klasse III * Classe III (5)	And. Länd. Klasse II * Autres Pays * Classe II (6)
					EAMA (3a)	DOM+TOM (3b)		G. Britan. Roy. Uni (4a)	USA (4b)		
	AUSFUHRLÄNDER ↓ EXPORTATEUR										
TONNES	TCHAD	2805									2790
TONNES	TOGO	39									39
TONNES	DAHOMFY	54		22	22						32
NOMMRE	CONGO LEQ	111		100	100						
TONNES	MADAGASCAR	54		43			43				11
VAL UNIT	MALI	183		178	178						213
	HAUTE VOLTA	141		166	166						126
	NIGER	448									448
	TCHAD	61									61
	DAHOMFY	185		91	91						281
	MADAGASCAR	278		279			279				273
	001.5	CHFVAUX ANES MULETS									PFERDE ESEL MAULTIERE
1000 DOL	A O M	63		33	33						29
	-EAMA	63		33	33						29
TONNES	A O M	311		103	103						201
TONNES	-EAMA	311		103	103						201
	011	VIANDE FRAICHE REFRIG CONGEELE									FLEISCH FRISCH GEKUEHLT GEFR
1000 DOL	A O M	2676	1114	1388	1027	361					118
	-EAMA	2670	1113	1388	1027	361					112
	-DOM+TOM	6	1								6
	MALI	57	1	56	56						
	HAUTE VOLTA	293		293	293						
	NIGER	4		4	4						
	TCHAD	462		356	356						107
	SENEGAL	51	4								
	CAMEROUN	281		277	277						3
	REP CENTRE AFR	23		23	23						
	CONGO BRAZZA	16		16	16						
	MADAGASCAR	1483	1108	363	2	361					2
	CURACAO	6	1								6
TONNES	A O M	4661	1563	2774	2309	465					262
TONNES	-EAMA	4658	1563	2774	2309	465					259
TONNES	-DOM+TOM	3									3
TONNES	MALI	165		164	164						
TONNES	HAUTE VOLTA	524		524	524						
TONNES	NIGER	5		5	5						
TONNES	TCHAD	1130		882	882						248
TONNES	SENEGAL	42	2								
TONNES	CAMEROUN	679		672	672						5
TONNES	REP CENTRE AFR	53		53	53						
TONNES	CONGO BRAZZA	8		8	8						
TONNES	MADAGASCAR	2052	1561	466	1	465					6
TONNES	CURACAO	3									3
VAL UNIT	-EAMA	573	712	500	445	776					432
	011.1	VIANDE DE BOVINS									RIND UND KALBFLEISCH FRISCH
1000 DOL	A O M	1756	1082	620	339	281					2
	-EAMA	1756	1082	620	339	281					2
	MALI	51		51	51						
	HAUTE VOLTA	283		283	283						
	NIGER	4		4	4						
	SENEGAL	49	4								
	MADAGASCAR	1369	1078	282	1	281					2
TONNES	A O M	2534	1462	1012	641	371					6
TONNES	-EAMA	2534	1462	1012	641	371					6
TONNES	MALI	125		125	125						
TONNES	HAUTE VOLTA	510		510	510						
TONNES	NIGER	5		5	5						
TONNES	SENEGAL	41	2								
TONNES	MADAGASCAR	1853	1460	372	1	371					6
VAL UNIT	A O M	693	740	613	529	757					333
	-EAMA	693	740	613	529	757					333
	MALI	408		408	408						
	HAUTE VOLTA	555		555	555						
	SENEGAL	1195	2000								
	MADAGASCAR	739	738	758	1000	757					333
	012	VIANDES ETC SECHES SALES FUMES									FLEISCH USW EINFACH ZUBEREITET
1000 DOL	A O M	371		32	4	28	1		1		338
	-EAMA	370		32	4	28					338
	-DOM+TOM	1					1		1		
	HAUTE VOLTA	2		2	2						
	NIGER	58									58
	TCHAD	279									279
	CAMEROUN	1									1

Januar-Dezember — 1963 — Janvier-Décembre

## e x p o r t

Einheit Unité	Bestimmung Destination	WELT MONDE (1)	EWG CEE (2)	AOM (3)	darunter : dont :		Klasse I * Classe I (4)	darunter : dont :		Klasse III * Classe III (5)	And. Länd. Klasse II Autres Pays Classe II (6)
					EAMA (3a)	DOM+TOM (3b)		G. Britan. Roy. Uni (4a)	USA (4b)		
	<b>AUSFUHRLÄNDER</b> ↓ <b>EXPORTATEUR</b>										
	CONGO BRAZZA	2		2	2						
	MADAGASCAR	28		28							
	CURACAO	1					1		1		
TONNES	A O M	1001		69	5	64	2		2		928
TONNES	-EAMA	999		69	5	64					928
TONNES	-DOM+TOM	2					2		2		
TONNES	HAUTE VOLTA	5		4	4						
TONNES	NIGER	241									240
TONNES	TCHAD	686									686
TONNES	CAMEROUN	2									2
TONNES	CONGO BRAZZA	1		1	1						
TONNES	MADAGASCAR	64		64		64					
TONNES	CURACAO	2					2		2		
VAL UNIT	-EAMA	370		464	800	438					364
	<b>013</b>										
		<b>PREP ET CONSERVES DE VIANDE</b>									
											<b>FLEISCHZUBEREITUNGEN KONSERVEN</b>
1000 DOL	A O M	1822	1493	315	49	266					6
	-EAMA	1816	1492	315	49	266					1
	-DOM+TOM	6	1								5
	SENEGAL	7									
	COTE D IVOIRF	5	1	4	4						
	CAMEROUN	12		12	12						
	CONGO BRAZZA	30		30	30						
	MADAGASCAR	1762	1491	269	3	266					1
	CURACAO	2	1								1
	ARUBA	4									4
TONNES	A O M	1998	1675	311	22	289					4
TONNES	-EAMA	1994	1674	311	22	289					1
TONNES	-DOM+TOM	4	1								3
TONNES	SENEGAL	5									
TONNES	COTE D IVOIRF	2		1	1						
TONNES	CAMEROUN	8		8	8						
TONNES	CONGO BRAZZA	10		10	10						
TONNES	MADAGASCAR	1969	1674	292	3	289					1
TONNES	CURACAO	1	1								
TONNES	ARUBA	3									3
	<b>022</b>										
		<b>LAIT ET CREME DE LAIT</b>									
											<b>MILCH UND RAHM</b>
1000 DOL	A O M	27	1	15	13	2					5
	-EAMA	27	1	15	13	2					5
TONNES	A O M	58	1	42	38	4					4
TONNES	-EAMA	58	1	42	38	4					4
	<b>023</b>										
		<b>BEURRE</b>									
											<b>BUTTER</b>
1000 DOL	A O M	87		13	13						61
	-EAMA	83		13	13						57
	-DOM+TOM	4									4
TONNES	A O M	238		16	16						199
TONNES	-EAMA	236		16	16						197
TONNES	-DOM+TOM	2									2
	<b>024</b>										
		<b>FROMAGE ET CAILLEBOTTE</b>									
											<b>KAESE UND QUARK</b>
1000 DOL	A O M	32		20	20						3
	-EAMA	30		20	20						
	-DOM+TOM	2									3
TONNES	A O M	18		11	11						1
TONNES	-EAMA	17		11	11						
TONNES	-DOM+TOM	1									1
	<b>025</b>										
		<b>OEUF D OISEAUX</b>									
											<b>VOGELEIER</b>
1000 DOL	A O M	32		5	5						
	-EAMA	32		5	5						
TONNES	A O M	104		25	25						
TONNES	-EAMA	104		25	25						
	<b>031</b>										
		<b>POISSONS</b>									
											<b>FISCH</b>
1000 DOL	A O M	6361	1115	3010	2868	142	557	13	544		1631
	-EAMA	5181	506	3001	2868	133	3		3		1623
	-DOM+TOM	1180	609	9		9	554	13	541		8
	MAURITANIE	1304	166	1108	1108						30
	MALI	1967		1617	1617						350
	HAUTE VOLTA	41		10	10						30
	NIGER	280									281
	TCHAD	146		4	4						142

Januar-Dezember — 1963 — Janvier-Décembre

## e x p o r t

Einheit Unité	Bestimmung Destination	WELT MONDE (1)	EWG CEE (2)	AOM (3)	darunter : dont :		Klasse I * Classe I (4)	darunter : dont :		Klasse III * Classe III (5)	And. Länd. Klasse II Autres Pays Classe II (6)
					EAMA (3a)	DOM+TOM (3b)		G. Britan. Roy. Uni (4a)	USA (4b)		
	<b>AUSFUHRLÄNDER ↓ EXPORTATEUR</b>										
	SENEGAL	438	334	39	39						30
	COTE D'IVOIRE	3		2	2						23
	TOGO	23									124
	DAHOMÉY	177		48	48						590
	CAMÉROUN	591		7	7						
	GABON	7		33	33						
	CONGO BRAZZA	33									
	CONGO LEO	7	1				3		3		7
	MADAGASCAR	164	5	133		133					16
	ST-P ET MIO.	1138	574	8			544	13	535		6
	MARTINIQUE	12	12								
	GUYANE FR	30	23	1		1	6		6		
TONNES	A O M	21368	2986	11895	11641	254	933	26	907		5461
TONNES	-EAMA	19087	1684	11872	11641	231	2		2		5435
TONNES	-DOM+TOM	2281	1302	23		23	931	26	905		26
TONNES	MAURITANIE	7326	1227	5986	5986						112
TONNES	MALI	6231		5198	5198						1032
TONNES	HAUTE VOLTA	125		20	20						105
TONNES	NIGER	1143		10	10						1143
TONNES	TCHAD	334		155	155						323
TONNES	SENEGAL	822	452	155	155						148
TONNES	COTE D'IVOIRE	3		3	3						
TONNES	TOGO	88		142	142						88
TONNES	DAHOMÉY	463									321
TONNES	CAMÉROUN	2115									2114
TONNES	GABON	33		33	33						
TONNES	CONGO BRAZZA	94		94	94						
TONNES	CONGO LEO	12	1				2		2		8
TONNES	MADAGASCAR	298	4	231		231					41
TONNES	ST-P ET MIO.	2230	1256	22		22	927	26	901		26
TONNES	MARTINIQUE	18	18								
TONNES	GUYANE FR	33	28	1		1	4		4		
VAL UNIT	-EAMA	271	300	253	246	576	1500		1500		299
	<b>031.1</b>	<b>POISSONS FRAIS REFRIG CONGELES</b>					<b>FISCH FRISCH</b>				
1000 DOL	A O M	1715	791	266	224	62	557	13	544		38
	-EAMA	589	228	285	224	61	3		3		30
	-DOM+TOM	1126	563	1		1	554	13	541		8
	MAURITANIE	149	149								
	MALI	213		212	212						
	TCHAD	4		4	4						
	SENEGAL	141	79								28
	CONGO BRAZZA	8		8	8						
	CONGO LEO	6					3		3		2
	MADAGASCAR	68		61		61					
	ST-P ET MIO.	1084	528				544	13	535		8
	MARTINIQUE	12	12								
	GUYANE FR	30	23	1		1	6		6		
TONNES	A O M	4532	2550	788	693	95	933	26	907		173
TONNES	-EAMA	2414	1390	787	693	94	2		2		147
TONNES	-DOM+TOM	2118	1160	1		1	931	26	905		26
TONNES	MAURITANIE	1222	1221								
TONNES	MALI	659		658	658						
TONNES	TCHAD	10		9	9						
TONNES	SENEGAL	376	169								140
TONNES	CONGO BRAZZA	26		26	26						
TONNES	CONGO LEO	11					2		2		7
TONNES	MADAGASCAR	110		94		94					
TONNES	ST-P ET MIO.	2067	1114				927	26	901		26
TONNES	MARTINIQUE	18	18								
TONNES	GUYANE FR	33	28	1		1	4		4		
VAL UNIT	A O M	378	310	363	323	653	597	500	600		220
	-EAMA	244	164	362	323	649	1500		1500		204
	-DOM+TOM	532	485	1000		1000	595	500	598		308
	MAURITANIE	122	122								
	MALI	323		322	322						
	SENEGAL	375	467								200
	MADAGASCAR	618		649		649					
	ST-P ET MIO.	524	474				591	500	594		308
	MARTINIQUE	667	667								
	GUYANE FR	909	821	1000		1000	1500		1500		
	<b>031.2</b>	<b>POISSONS CONSERVES SIMPLEMENT</b>					<b>FISCH EINFACH HALTBAR GEMACHT</b>				
1000 DOL	A O M	4291	61	2655	2623	32					1572
	-EAMA	4237	15	2647	2623	24					1572
	-DOM+TOM	54	46	8		8					
	MAURITANIE	1145	6	1108	1108						30
	MALI	1754		1404	1404						350
	HAUTE VOLTA	41		10	10						30
	NIGER	280									281
	TCHAD	141									142
	SENEGAL	49	9	38	38						2
	COTE D'IVOIRE	2		2	2						
	TOGO	20									20

Januar-Dezember — 1963 — Janvier-Décembre

## e x p o r t

Einheit Unité	Bestimmung Destination	WELT MONDE (1)	EWG CEE (2)	AOM (3)	darunter : dont :		Klasse I Classe I * (4)	darunter : dont :		Klasse III Classe III * (5)	And. Länd. Klasse II Autres Pays * Classe II (6)
					EAMA (3a)	DOM+TOM (3b)		G. Britan. Roy. Uni (4a)	USA (4b)		
AUSFUHRLÄNDER ↓ EXPORTATEUR											
	DAHOMÉY	172		45	45						124
	CAMÉROUN	591									90
	GABON	7		7	7						
	CONGO BRAZZA	9		9	9						
	CONGO LEO	1									
	MADAGASCAR	25		24				24			1
	ST-P ET MIQ.	54	46	8				R			
TONNES	A O M	16364	157	10973	10868	105					5231
TONNES	-EAMA	16200	15	10951	10868	83					5231
TONNES	-DOM+TOM	164	142	22		22					
TONNES	MAURITANIE	6101	2	5986	5986						112
TONNES	MALJ	5572		4540	4540						1032
TONNES	HAUTE VOLTA	125		20	20						105
TONNES	NIGER	1143									1143
TONNES	TCHAD	324									323
TONNES	SENEGAL	174	13	154	154						F
TONNES	COTE D IVOIRF	3		3	3						
TONNES	TOGO	77									77
TONNES	DAHOMÉY	428		112	112						316
TONNES	CAMÉROUN	2114									2114
TONNES	GABON	33		33	33						
TONNES	CONGO BRAZZA	20		20	20						
TONNES	CONGO LEO	1									
TONNES	MADAGASCAR	85		83		83					1
TONNES	ST-P ET MIQ.	164	142	22		22					
VAL UNIT	A O M	262	389	242	241	305					301
	-EAMA	262	1000	242	241	289					301
	-DOM+TOM	329	324	364		364					
	MAURITANIE	188	3000	185	185						268
	MALJ	315		309	309						339
	HAUTE VOLTA	328		500	500						286
	NIGER	245									246
	TCHAD	435									440
	SENEGAL	282	692	247	247						250
	TOGO	260									260
	DAHOMÉY	402		402	402						399
	CAMÉROUN	280									279
	MADAGASCAR	294		289		289					1000
	ST-P ET MIQ.	329	324	364		364					
031.3 CRUSTACES ETC FRAIS CONS SIMPL KREBS UND WEICHTIERE											
1000 DOL	A O M	339	262	52	4	48					21
	-EAMA	339	262	52	4	48					21
	MAURITANIE	11	11								
	SENEGAL	247	246								
	TOGO	3									3
	DAHOMÉY	5		3	3						3
	CAMÉROUN	1									
	CONGO BRAZZA	1		1	1						
	MADAGASCAR	71	5	48		48					15
TONNES	A O M	425	278	84	30	54					56
TONNES	-EAMA	425	278	84	30	54					56
TONNES	MAURITANIE	3	3								
TONNES	SENEGAL	272	271								
TONNES	TOGO	11									11
TONNES	DAHOMÉY	35		30	30						5
TONNES	CAMÉROUN	1									
TONNES	CONGO BRAZZA										
TONNES	MADAGASCAR	103	4	54		54					40
VAL UNIT	A O M	798	942	619	133	889					375
	-EAMA	798	942	619	133	889					375
	MAURITANIE	3667	3667								
	SENEGAL	908	908								
	MADAGASCAR	689	1250	889		889					375
032 PREP CONSERV POISSONS ET CRUST FISCHZUBEREITUNGEN U KONSERVEN											
1000 DOL	A O M	8145	8076	50	36	14					16
	-EAMA	8138	8074	50	36	14					11
	-DOM+TOM	7	2								5
	SENEGAL	7071	7030	29	15	14					11
	COTE D IVOIRF	1005	993	12	12						
	TOGO	1		1	1						
	CAMÉROUN	1									
	CONGO BRAZZA	8		8	8						
	MADAGASCAR	52	51								
	ARUBA	5									5
	GUYANE FR	2	2								
TONNES	A O M	8142	8080	40	29	11					16
TONNES	-EAMA	8130	8078	40	29	11					7
TONNES	-DOM+TOM	12	2								9
TONNES	SENEGAL	6973	6941	25	14	11					7

Januar-Dezember — 1963 — Janvier-Décembre

## e x p o r t

Einheit Unité	Bestimmung Destination	WELT MONDE (1)	EWG CEE (2)	AOM (3)	darunter : dont :		Klasse I * Classe I (4)	darunter : dont :		Klasse III * Classe III (5)	And. Länd. Klasse II * Autres Pays * Classe II (6)
					EAMA (3a)	DOM+TOM (3b)		G. Britan. Roy. Uni (4a)	USA (4b)		
AUSFUHRLÄNDER EXPORTATEUR											
TONNES	COTE D IVOIRE	1115	1102	11	11						
TONNES	TOGO	1		1	1						
TONNES	CAMEROUN	2									
TONNES	CONGO BRAZZA	3		3	3						
TONNES	MADAGASCAR	36	35								0
TONNES	ARUBA	9									
TONNES	GUYANE FR	3	2								
VAL UNIT	-EAMA	1001	1000	1250	1241	1273					1571
041 FROMENT EPEAUTRE METEIL WEIZEN SPELZ UND MENGGKORN											
1000 DOL	A O M	8		5	5						2
	-EAMA	6		5	5						1
	-DOM+TOM	2									1
TONNES	A O M	65		25	25						34
TONNES	-EAMA	40		25	25						15
TONNES	-DOM+TOM	25									19
042 RIZ REIS											
1000 DOL	A O M	5636	4087	1365	204	1161	20	3			151
	-EAMA	5632	4087	1365	204	1161	20	3			147
	-DOM+TOM	4									4
	MALI	12		11	11						1
	HAUTE VOLTA	3		3	3						
	TCHAD	1		1	1						
	SENEGAL	6									
	COTE D IVOIRE	39		39	39						
	TOGO	30		23	23						8
	DAHOMY	127		127	127						
	CAMEROUN	1									1
	CONGO LEO	3									2
	MADAGASCAR	5410	4087	1161	1161	20	3				135
	CURACAO	1									1
	ARUBA	3									3
TONNES	A O M	29037	16891	10955	1398	9557	139	20			973
TONNES	-EAMA	29012	16891	10955	1398	9557	139	20			949
TONNES	-DOM+TOM	25									24
TONNES	MALI	65		59	59						3
TONNES	HAUTE VOLTA	27		27	27						
TONNES	TCHAD	6		5	5						
TONNES	SENEGAL	25									
TONNES	COTE D IVOIRE	278		278	278						
TONNES	TOGO	229		149	149						79
TONNES	DAHOMY	880		880	880						
TONNES	CAMEROUN	5									5
TONNES	CONGO LEO	9									7
TONNES	MADAGASCAR	27488	16891	9557	9557	139	20				855
TONNES	CURACAO	4									4
TONNES	ARUBA	21									20
VAL UNIT	-EAMA	194	242	125	146	121	144	150			155
042.2 RIZ DECORTIQUE GLACE BRISE REIS ENTHUELST OD GESCHLIFFEN											
1000 DOL	A O M	5620	4084	1361	200	1161	20	3			144
	-EAMA	5620	4084	1361	200	1161	20	3			144
	MALI	12		11	11						1
	HAUTE VOLTA	3		3	3						
	TCHAD	1		1	1						
	SENEGAL	6									
	COTE D IVOIRE	35		35	35						
	TOGO	30		23	23						8
	DAHOMY	127		127	127						
	MADAGASCAR	5406	4084	1161	1161	20	3				135
TONNES	A O M	28934	16866	10925	1368	9557	139	20			937
TONNES	-EAMA	28934	16866	10925	1368	9557	139	20			937
TONNES	MALI	65		59	59						3
TONNES	HAUTE VOLTA	27		27	27						
TONNES	TCHAD	6		5	5						
TONNES	SENEGAL	23									
TONNES	COTE D IVOIRE	248		248	248						
TONNES	TOGO	228		149	149						79
TONNES	DAHOMY	880		880	880						
TONNES	MADAGASCAR	27457	16866	9557	9557	139	20				855
VAL UNIT	A O M	194	242	125	146	121	144	150			154
	-EAMA	194	242	125	146	121	144	150			154
	MALI	185		186	186						333
	COTE D IVOIRE	141		141	141						
	TOGO	132		154	154						101
	DAHOMY	144		144	144						
	MADAGASCAR	197	242	121	121	144	150				158
044 MAIS MAIS											
1000 DOL	A O M	148		95	6	89					52

Definitionen Siehe Seite 18

Voir définitions page 18



Januar-Dezember — 1963 — Janvier-Décembre

## e x p o r t

Einheit Unité	Bestimmung Destination	WELT MONDE (1)	EWG CEE (2)	A O M (3)	darunter : dont :		Klasse I Classe I * (4)	darunter : dont :		Klasse III Classe III * (5)	And. Länd. Klasse II Autres Pays * Classe II (6)
					EAMA (3a)	DOM+TOM (3b)		G. Britan. Roy. Uni (4a)	USA (4b)		
	<b>AUSFUHRLÄNDER EXPORTATEUR</b>										
	- EAMA	148		95	6	89					52
	COTE D IVOIRE	1									
	TOGO	2		2	2						1
	DAHOMÉY	34		3	3						30
	CAMÉROUN	1		1	1						
	MADAGASCAR	110		89		89					21
TONNES	A O M	2601		1828	95	1733					765
TONNES	- EAMA	2601		1828	95	1733					765
TONNES	COTE D IVOIRE	7									
TONNES	TOGO	17		12	12						4
TONNES	DAHOMÉY	437		60	60						377
TONNES	CAMÉROUN	23		23	23						
TONNES	MADAGASCAR	2117		1733		1733					384
VAL UNIT	- EAMA	57		52	63	51					68
	045		AUTRES CEREALES								
											ANDERES GETREIDE
1000 DOL	A O M	180		91	91						88
	- EAMA	179		91	91						87
	- DOM+TOM	1									1
	MALI	74		74	74						
	HAUTE VOLTA	3		2	2						1
	NIGER	100		15	15						84
	COTE D IVOIRE	1									1
	DAHOMÉY	1									1
	COTE FR SOMALI	1									1
TONNES	A O M	3817		1714	1714						2093
TONNES	- EAMA	3802		1714	1714						2078
TONNES	- DOM+TOM	15									15
TONNES	MALI	982		975	975						
TONNES	HAUTE VOLTA	47		27	27						20
TONNES	NIGER	2727		712	712						2013
TONNES	COTE D IVOIRE	7									7
TONNES	DAHOMÉY	39									38
TONNES	COTE FR SOMALI	15									15
VAL UNIT	- EAMA	47		53	53						42
	046		SEMOULE ET FARINE DE FROMENT								
											GRIESS UND MEHL AUS WEIZEN
1000 DOL	A O M	2428		2423	2423						2
	- EAMA	2428		2423	2423						2
	HAUTE VOLTA	6		6	6						
	SENEGAL	2204		2201	2201						
	COTE D IVOIRE	181		182	182						2
	TOGO	28		26	26						
	CONGO BRAZZA	8		8	8						
	MADAGASCAR	1									
TONNES	A O M	17526		17488	17488						19
TONNES	- EAMA	17526		17488	17488						19
TONNES	HAUTE VOLTA	5		5	5						
TONNES	SENEGAL	16091		16075	16075						
TONNES	COTE D IVOIRE	1168		1168	1168						
TONNES	TOGO	218		199	199						19
TONNES	CONGO BRAZZA	41		41	41						
TONNES	MADAGASCAR	3									
VAL UNIT	- EAMA	139		139	139						105
	046.0 I		FARINE DE FROMENT OU METEIL								
											MEHL AUS WEIZEN
1000 DOL	A O M	2428		2423	2423						2
	- EAMA	2428		2423	2423						2
	HAUTE VOLTA	6		6	6						
	SENEGAL	2204		2201	2201						
	COTE D IVOIRE	181		182	182						2
	TOGO	28		26	26						
	CONGO BRAZZA	8		8	8						
	MADAGASCAR	1									
TONNES	A O M	17526		17488	17488						19
TONNES	- EAMA	17526		17488	17488						19
TONNES	HAUTE VOLTA	5		5	5						
TONNES	SENEGAL	16091		16075	16075						
TONNES	COTE D IVOIRE	1168		1168	1168						
TONNES	TOGO	218		199	199						19
TONNES	CONGO BRAZZA	41		41	41						
TONNES	MADAGASCAR	3									
VAL UNIT	A O M	139		139	139						105
	- EAMA	139		139	139						105
	SENEGAL	137		137	137						

Januar-Dezember — 1963 — Janvier-Décembre

## e x p o r t

Einheit Unité	Bestimmung Destination	WELT MONDE (1)	EWG CEE (2)	AOM (3)	darunter : dont :		Klasse I * Classe I (4)	darunter : dont :		Klasse III * Classe III (5)	And. Länd. Klasse II Autres Pays Classe II (6)
					EAMA (3a)	DOM+TOM (3b)		G. Britan. Roy. Uni (4a)	USA (4b)		
AUSFUHRLÄNDER EXPORTATEUR											
	COTE D'IVOIRE	155		156		156					105
	TOGO	128		131		131					
	047	SEMOLUF FARINE AUTRES CEREALES				GPIESS UND MEHL A AND GETREIDE					
1000 DOL	A O M	82	1	6		6	47	10			28
	-EAMA	82	1	6		6	47	10			28
TONNES	A O M	1067	3	34		34	632	147			398
TONNES	-EAMA	1067	3	34		34	632	147			398
	048	PREPAR DE CEREALES DE FARINES				ZUBEREITUNGEN A GETREIDEMEHL					
1000 DOL	A O M	78		59		16					2
	-EAMA	34		16		16					1
	-DOM+TOM	44		43		43					1
TONNES	A O M	148		113		32					5
TONNES	-EAMA	64		32		32					2
TONNES	-DOM+TOM	84		81		81					3
	051	FRUITS FRAIS NOIX SAUF OLEAGIN				OBST UND SUEDFR FRISCH NUESSE					
1000 DOL	A O M	44382	42754	331		311	20	929	9	786	358
	-EAMA	20064	19413	330		310	20	1			309
	-DOM+TOM	24318	23341	1		1		928	9	786	49
	MALI	24	11	8		8					4
	HAUTE VOLTA	69	1	68		68					
	SENEGAL	23	16								3
	COTE D'IVOIRE	14718	14193	220		220		1			301
	TOGO	8	8								1
	DAHOMY	149	148								
	CAMEROUN	3818	3818								
	CONGO BRAZZA	24	12	13		13					
	CONGO LEO	673	673								
	MADAGASCAR	558	533	21		1	20				
	COMORES	1		1		1					
	GUADELOUPE	11641	11631					11		11	
	MARTINIQUE	12664	11710					917	9	775	37
	ARUBA	12									12
TONNES	A O M	454881	438523	3498		3275	223	8744	88	7376	4041
TONNES	-EAMA	227505	220310	3463		3240	223	5			3658
TONNES	-DOM+TOM	227376	218213	35		35		8739	88	7376	383
TONNES	MALI	178	47	111		111					11
TONNES	HAUTE VOLTA	618	3	614		614					
TONNES	SENEGAL	39	21								7
TONNES	COTE D'IVOIRE	136711	130702	2505		2505		5			3495
TONNES	TOGO	82	80								
TONNES	DAHOMY	1071	924								145
TONNES	CAMEROUN	56540	56539								
TONNES	CONGO BRAZZA	150	151	9		9					
TONNES	CONGO LEO	21036	21036								
TONNES	MADAGASCAR	11070	10807	224		1	223				
TONNES	COMORES	35		35		35					
TONNES	GUADELOUPE	108580	108404					175		175	
TONNES	MARTINIQUE	118738	109809					8564	88	7201	360
TONNES	ARUBA	23									23
VAL UNIT	-EAMA	88	88	95		96	90	200			84
	051.1.1	ORANGES				APFELSINEN					
1000 DOL	A O M	4		3		3					1
	-EAMA	4		3		3					1
TONNES	A O M	157		9		9					145
TONNES	-EAMA	157		9		9					145
	051.3	BANANES FRAICHES				BANANEN FRISCH					
1000 DOL	A O M	43006	41572	190		189	1	928	9	786	316
	-EAMA	16932	18463	190		189	1				279
	-DOM+TOM	24074	23109					928	9	786	37
	MALI	1		1		1					
	HAUTE VOLTA	1		1		1					
	COTE D'IVOIRE	14129	13664	187		187					279
	CAMEROUN	3595	3595								
	CONGO BRAZZA	8	8								
	CONGO LEO	672	672								
	MADAGASCAR	526	524	1		1					
	GUADELOUPE	11639	11628					11		11	
	MARTINIQUE	12435	11481					917	9	775	37
TONNES	A O M	446365	431632	2360		2339	21	8739	88	7376	3617
TONNES	-EAMA	220750	215118	2360		2339	21				3257
TONNES	-DOM+TOM	225615	216514					8739	88	7376	360
TONNES	MALI	17		17		17					

Januar-Dezember — 1963 — Janvier-Décembre

## e x p o r t

Einheit Unité	Bestimmung Destination	WELT MONDE (1)	EWG CEE (2)	AOM (3)	darunter : dont :		Klasse I * Classe I (4)	darunter : dont :		Klasse III * Classe III (5)	And. Länd. Klasse II Autres Pays * Classe II (6)
					EAMA (3a)	DOM+TOM (3b)		G. Britan. Roy. Uni (4a)	USA (4b)		
	<b>AUSFUHRLÄNDER</b> ↓ <b>EXPORTATEUR</b>										
TONNES	HAUTE VOLTA	32		32		32					
TONNES	COTE D IVOIRE	133406	127857	2290		2290					3257
TONNES	CAMEROUN	55310	55310								
TONNES	CONGO BRAZZA	133	133								
TONNES	CONGO LEO	21034	21034								
TONNES	MADAGASCAR	10818	10784	21		21					
TONNES	GUADELOUPE	108567	108392				175		175		
TONNES	MARTINIQUE	117048	108122				8564	88	7201		360
VAL UNIT	A O M	96	96	81	81	48	106	102	107		87
	-EAMA	86	86	81	81	48					86
	-DOM+TOM	107	107				106	102	107		103
	COTE D IVOIRE	106	107	82	82						86
	CAMEROUN	65	65								
	CONGO LEO	32	32								
	MADAGASCAR	49	49	48		48					
	GUADELOUPE	107	107				63		63		
	MARTINIQUE	106	106				107	102	108		103
	051.7	NOIX NON OLEAGINEUSES -									NUESSE NICHT ZUR OELGEWINNUNG
1000 DOL	A O M	213	192	10	10						10
	-EAMA	208	188	9	9						10
	-DOM+TOM	5	4	1	1						
	MALI	1		1	1						
	SENEGAL	14	12								2
	COTE D IVOIRE	37	20	8	8						8
	TOGO	8	8								
	DAHOMEY	148	148								
	COMORES	1		1	1						
	MARTINIQUE	4	4								
TONNES	A O M	1487	1210	195	195						72
TONNES	-EAMA	1379	1137	160	160						72
TONNES	-DOM+TOM	108	73	35	35						
TONNES	MALI	22		22	22						
TONNES	SENEGAL	16	11								4
TONNES	COTE D IVOIRE	336	122	138	138						68
TONNES	TOGO	81	80								
TONNES	DAHOMEY	924	924								
TONNES	COMORES	35		35	35						
TONNES	MARTINIQUE	73	73								
VAL UNIT	A O M	143	159	51	51						139
	-EAMA	151	165	56	56						139
	SENEGAL	875	1091								500
	COTE D IVOIRE	110	164	58	58						118
	DAHOMEY	160	160								
	051.9 7	ANANAS FRAIS									ANANAS FRISCH
1000 DOL	A O M	966	945	2	2			1			15
	-EAMA	739	718	2	2			1			15
	-DOM+TOM	227	227								
	COTE D IVOIRE	521	501	2	2			1			15
	CAMEROUN	217	217								
	CONGO LEO	1									
	GUADFLOUPE	2	2								
	MARTINIQUE	225	225								
TONNES	A O M	5730	5528	19	19			5			170
TONNES	-EAMA	4101	3902	19	19			5			170
TONNES	-DOM+TOM	1629	1626								
TONNES	COTE D IVOIRE	2885	2688	19	19			5			170
TONNES	CAMEROUN	1215	1214								
TONNES	CONGO LEO	1									
TONNES	GUADELOUPE	12	12								
TONNES	MARTINIQUE	1617	1614								
VAL UNIT	A O M	169	171	105	105			200			88
	-EAMA	180	184	105	105			200			88
	-DOM+TOM	139	140								
	COTE D IVOIRE	181	186	105	105			200			88
	CAMEROUN	179									
	MARTINIQUE	139	139								
	052	FRUITS SECHEES OU DESHYDRATES									TROCKENFRUECHTE
1000 DOL	A O M	245	102	41	41						102
	-EAMA	245	102	41	41						102
	MALI	33		32	32						
	HAUTE VOLTA	8		8	8						
	NIGER	1									1
	TCHAD	97									97
	SENEGAL	4	1								4
	COTE D IVOIRE	26	25	1	1						

Januar-Dezember — 1963 — Janvier-Décembre

## e x p o r t

Einheit Unité	Bestimmung Destination	WELT MONDE (1)	EWG CEE (2)	AOM (3)	darunter : dont :		Klasse I * Classe I (4)	darunter : dont :		Klasse III * Classe III (5)	And. Länd. Klasse II Autres Pays * Classe II (6)
					EAMA (3a)	DOM+TOM (3b)		G. Britan. Roy. Uni (4a)	USA (4b)		
	AUSFUHRLÄNDER ↓ EXPORTATEUR										
	DAHOMÉY	1	1								
	MADAGASCAR	75	75								
TONNES	A O M	1705	764	309	309						626
TONNES	-EAMA	1705	764	309	309						626
TONNES	MALI	265		261	261						
TONNES	HAUTE VOLTA	47		47	47						
TONNES	NIGER	4									4
TONNES	TCHAD	602									602
TONNES	SENEGAL	23	3								20
TONNES	COTE D IVOIRE	148	145	1	1						
TONNES	DAHOMÉY	11									
TONNES	MADAGASCAR	605	605								
VAL UNIT	-EAMA	144	134	133	133						163
	053										
	PREP ET CONSERVES DE FRUITS										
	ORST SUEDFR ZUBEREIT KONSERVEN										
1000 DOL	A O M	7949	7759	92	68	24	10				83
	-EAMA	3717	3578	67	66	1	10				57
	-DOM+TOM	4232	4181	25	2	23					26
	HAUTE VOLTA	1									
	SENEGAL	77	67	8	7	1					1
	COTE D IVOIRE	3628	3508	52	52		10				56
	CONGO BRAZZA	7		7	7						
	MADAGASCAR	4	3								
	MARTINIQUE	4220	4173	25	2	23					22
	CURACAO	8	8								
	ARUBA	4									4
TONNES	A O M	24907	24293	269	192	77	32				302
TONNES	-EAMA	13853	13411	187	186	1	32				212
TONNES	-DOM+TOM	11054	10882	82	6	76					90
TONNES	HAUTE VOLTA	2									
TONNES	SENEGAL	78	67	7	6	1					1
TONNES	COTE D IVOIRE	13759	13338	174	174		32				211
TONNES	CONGO BRAZZA	6		6	6						
TONNES	MADAGASCAR	8	6								
TONNES	MARTINIQUE	11040	10879	82	6	76					79
TONNES	CURACAO	3	3								
TONNES	ARUBA	11									11
VAL UNIT	-EAMA	268	267	358	355	1000	313				269
	053.5										
	JUS FRUITS LEGUMES NON FERMENT										
	FRUCHT GEMUESESAEFTE N GEGOREN										
1000 DOL	A O M	1762	1658	50	38	12					48
	-EAMA	1291	1222	36	36						27
	-DOM+TOM	471	436	14	2	12					21
	HAUTE VOLTA	1									
	SENEGAL	3	1								
	COTE D IVOIRE	1287	1221	36	36						27
	MARTINIQUE	471	436	14	2	12					21
TONNES	A O M	8002	7599	196	143	53					197
TONNES	-EAMA	5936	5668	137	137						120
TONNES	-DOM+TOM	2066	1931	59	6	53					77
TONNES	HAUTE VOLTA	1									
TONNES	SENEGAL	8	5								
TONNES	COTE D IVOIRE	5927	5663	137	137						120
TONNES	MARTINIQUE	2066	1931	59	6	53					77
VAL UNIT	A O M	220	218	255	266	226					244
	-EAMA	217	216	263	263						225
	-DOM+TOM	228	226	237	333	226					273
	COTE D IVOIRE	217	216	263	263						225
	MARTINIQUE	228	226	237	333	226					273
	053.9										
	FRUITS AUTR OU CONSERVES										
	FRUECHTE AND ZUBEREITET USW										
1000 DOL	A O M	6068	6000	28	19	9	10				31
	-EAMA	2414	2355	20	19	1	10				30
	-DOM+TOM	3654	3645	8		8					1
	SENEGAL	74	66	8	7	1					1
	COTE D IVOIRE	2338	2287	12	12		10				29
	MADAGASCAR	2	2								
	MARTINIQUE	3654	3645	8		8					1
TONNES	A O M	16549	16365	55	36	19	32				93
TONNES	-EAMA	7905	7742	37	36	1	32				91
TONNES	-DOM+TOM	8644	8623	18		18					2
TONNES	SENEGAL	70	62	7	6	1					1
TONNES	COTE D IVOIRE	7830	7675	30	30		32				90
TONNES	MADAGASCAR	5	5								
TONNES	MARTINIQUE	8644	8623	18		18					2
VAL UNIT	A O M	367	367	509	528	474	313				333

Januar-Dezember — 1963 — Janvier-Décembre

## e x p o r t

Einheit Unité	Bestimmung Destination	WELT MONDE (1)	EWG CEE (2)	AOM (3)	darunter : dont :		Klasse I Classe I * (4)	darunter : dont :		Klasse III Classe III * (5)	And. Länd. Klasse II Autres Pays Classe II * (6)
					EAMA (3a)	DOM+TOM (3b)		G. Britan. Roy. Uni (4a)	USA (4b)		
	AUSFUHRLÄNDER EXPORTATEUR										
	-EAMA	305	304	541	528	1000	313				330
	-DOM+TOM	423	423	444		444					500
	SENEGAL	1057	1065	1143	1167	1000					1000
	COTE D IVOIRE	299	298	400	400		313				322
	MARTINIQUE	423	423	444		444					500
	054	LEGUMES PLANTES TUBERC ALIMENT									
1000 DOL	A O M	4924	839	1908	511	1397	1323	1252			643
	-EAMA	4896	824	1908	511	1397	1323	1252			630
	-DOM+TOM	28	15								13
	MALI	105		70	70						35
	HAUTE VOLTA	213		30	30						181
	NIGER	512		259	259						253
	SENEGAL	221	25								
	COTE D IVOIRE	61		52	52						9
	TOGO	7									7
	DAHOMÉY	22		9	9						14
	CAMÉROUN	83		63	63						20
	CONGO BRAZZA	16		16	16						
	CONGO LEO	39	25	12	12						1
	COTE FR SOMALI	1									1
	MADAGASCAR	3617	774	1397		1397	1323	1252			110
	REUNION	10									10
	MARTINIQUE	5	4								
	CURACAO	12	11								2
TONNES	A O M	38875	13247	12504	6402	6102	5301	4838			7142
TONNES	-EAMA	38669	13187	12504	6402	6102	5301	4838			7003
TONNES	-DOM+TOM	206	60								139
TONNES	MALI	1233		1122	1122						99
TONNES	HAUTE VOLTA	1862		300	300						1554
TONNES	NIGER	8616		4285	4285						4324
TONNES	SENEGAL	602	47								
TONNES	COTE D IVOIRE	394		335	335						57
TONNES	TOGO	84									82
TONNES	DAHOMÉY	268		95	95						173
TONNES	CAMÉROUN	208		124	124						84
TONNES	CONGO BRAZZA	14		14	14						
TONNES	CONGO LEO	569	418	127	127						25
TONNES	COTE FR SOMALI	7									7
TONNES	MADAGASCAR	24819	12722	6102		6102	5301	4838			605
TONNES	REUNION	125									125
TONNES	MARTINIQUE	64	58								
TONNES	CURACAO	10	2								7
VAL UNIT	-EAMA	127	62	153	80	229	250	259			90
	054.2	LEGUMES A COSSE SECS									
1000 DOL	A O M	3410	180	1539	221	1318	1323	1252			366
	-EAMA	3409	180	1539	221	1318	1323	1252			365
	-DOM+TOM	1									1
	MALI	12		12	12						34
	HAUTE VOLTA	37		3	3						209
	NIGER	406		197	197						
	COTE D IVOIRE	1		1	1						5
	TOGO	5									4
	DAHOMÉY	10		6	6						16
	CAMÉROUN	17		1	1						
	CONGO LEO	2		1	1						
	COTE FR SOMALI	1									1
	MADAGASCAR	2919	180	1318		1318	1323	1252			97
TONNES	A O M	20343	1029	9237	3572	5665	5301	4838			4757
TONNES	-EAMA	20336	1029	9237	3572	5665	5301	4838			4750
TONNES	-DOM+TOM	7									7
TONNES	MALI	244		234	234						369
TONNES	HAUTE VOLTA	409		33	33						3755
TONNES	NIGER	6994		3238	3238						
TONNES	COTE D IVOIRE	2		2	2						75
TONNES	TOGO	75									73
TONNES	DAHOMÉY	131		56	56						46
TONNES	CAMÉROUN	49		3	3						
TONNES	CONGO LEO	6		6	6						7
TONNES	COTE FR SOMALI	7									432
TONNES	MADAGASCAR	12426	1029	5665		5665	5301	4838			
VAL UNIT	A O M	168	175	167	62	233	250	259			77
	-EAMA	168	175	167	62	233	250	259			77
	MALI	49		51	51						92
	HAUTE VOLTA	90		91	91						56
	NIGER	58		61	61						55
	DAHOMÉY	76		107	107						348
	CAMÉROUN	347		333	333						225
	MADAGASCAR	235	175	233		233	250	259			
	054.5	AUT LEGUMES FRAIS OU REFRIG									
1000 DOL	A O M	671	24	259	187	72					209

Januar-Dezember — 1963 — Janvier-Décembre

## e x p o r t

Einheit Unité	Bestimmung Destination	WELT MONDE (1)	EWG C E E (2)	A O M (3)	darunter : dont :		Klasse I * Classe I (4)	darunter : dont :		Klasse III * Classe III (5)	And. Länd. Klasse II Autres Pays * Classe II (6)
					EAMA (3a)	DOM+TOM (3b)		G. Britan. Roy. Uni (4a)	USA (4b)		
	AUSFUHRLÄNDER EXPORTATEUR										
	-EAMA	671	24	259	187	72					209
	MALI	41		35	35						6
	HAUTE VOLTA	157		10	10						146
	NIGER	100		62	62						38
	SENEGAL	190	24								
	COTE D IVOIRE	32		23	23						9
	TOGO	2									2
	DAHOMEY	9		1	1						8
	CAMEROUN	41		41	41						70
	CONGO BRAZZA	11		11	11						
	CONGO LEO	4		4	4						
	MADAGASCAR	84		72		72					
TONNES	A O M	4596	46	2213	1899	314					1854
TONNES	-EAMA	4596	46	2213	1899	314					1854
TONNES	MALI	638		571	571						67
TONNES	HAUTE VOLTA	1258		79	79						1177
TONNES	NIGER	1527		1041	1041						475
TONNES	SENEGAL	427	46								
TONNES	COTE D IVOIRE	137		78	78						57
TONNES	TOGO	8									8
TONNES	DAHOMEY	75		5	5						70
TONNES	CAMEROUN	119		112	112						
TONNES	CONGO BRAZZA	9		9	9						
TONNES	CONGO LEO	4		4	4						
TONNES	MADAGASCAR	394		314		314					
VAL UNIT	A O M	146	522	117	98	229					113
	-EAMA	146	522	117	98	229					113
	MALI	64		61	61						90
	HAUTE VOLTA	125		127	127						124
	NIGER	65		60	60						80
	SENEGAL	445	522								
	COTE D IVOIRE	234		295	295						158
	CAMEROUN	345		366	366						
	CONGO BRAZZA	1222		1222	1222						
	MADAGASCAR	213		229		229					
	055										
	PREPARAT ET CONSERV DE LEGUMES										
	ZUBEREITUNGEN A GEMUESE USM										
1000 DOL	A O M	1402	1182	107	102	5	29		28		81
	-EAMA	1398	1182	107	102	5	29		28		77
	-DOM+TOM	4									4
	MALI	3		3	3						2
	HAUTE VOLTA	3		3	3						1
	NIGER	2									6
	SENEGAL	1									68
	COTE D IVOIRE	69	8	55	55						
	TOGO	183	99	16	16						
	DAHOMEY	8		8	8						
	REP CENTRE AFR	1		1	1						
	CONGO BRAZZA	12		12	12						
	CONGO LEO	10	6	4	4						
	MADAGASCAR	1104	1069	5		5	29		28		4
	ARUBA	4									
TONNES	A O M	9148	7690	962	939	23	160		157		344
TONNES	-EAMA	9158	7690	962	939	23	160		157		334
TONNES	-DOM+TOM	10									10
TONNES	MALI	35		35	35						11
TONNES	HAUTE VOLTA	27		26	26						1
TONNES	NIGER	11									37
TONNES	SENEGAL	3									285
TONNES	COTE D IVOIRE	398	12	349	349						
TONNES	TOGO	1120	743	88	88						
TONNES	DAHOMEY	123		120	120						
TONNES	REP CENTRE AFR	12		12	12						
TONNES	CONGO BRAZZA	9		9	9						
TONNES	CONGO LEO	421	120	300	300						
TONNES	MADAGASCAR	6999	6815	23		23	160		157		
TONNES	ARUBA	10									10
VAL UNIT	-EAMA	153	154	111	109	217	181		178		231
	055.4.5										
	TAPIOCA										
	SAGO										
1000 DOL	A O M	1201	1168	5		5	29		28		
	-EAMA	1201	1168	5		5	29		28		
	TOGO	99	99								
	MADAGASCAR	1102	1069	5		5	29		28		
TONNES	A O M	7740	7557	23		23	160		157		
TONNES	-EAMA	7740	7557	23		23	160		157		
TONNES	TOGO	743	743								
TONNES	MADAGASCAR	6997	6814	23		23	160		157		
VAL UNIT	A O M	155	155	217		217	181		178		
	-EAMA	155	155	217		217	181		178		

Januar-Dezember — 1963 — Janvier-Décembre

## e x p o r t

Einheit Unité	Bestimmung Destination	WELT MONDE (1)	EWG CEE (2)	AOM (3)	darunter : dont :		Klasse I Classe I * (4)	darunter : dont :		Klasse III Classe III * (5)	And. Länd. Klasse II Autres Pays Classe II * (6)
					EAMA (3a)	DOM+TOM (3b)		G. Britan. Roy. Uni (4a)	USA (4b)		
	<b>AUSFUHRLÄNDER EXPORTATEUR</b>										
	TOGO	133	133								
	MADAGASCAR	157	157	217		217	181		178		
	061	SUCRE ET MIEL									
1000 DOL	A O M	74641	54275	2652	2325	327	13850		12145		3587
	-FAMA	9609	5637	2500	2325	175					1196
	-DOM+TOM	65032	48638	152		152	13850		12145		2391
	MALI	77		76	76						
	HAUTE VOLTA	6		3	3						3
	NIGER	2									2
	SENEGAL	99	21	65	65						8
	COTE D IVOIRF	393		392	392						
	TOGO	2		2	2						
	CAMEROUN	2		2	2						
	CONGO BRAZZA	2		2	2						
	CONGO LEO	1		2	2						5
	MADAGASCAR	9019	5616	1958	1783	175					1178
	REUNION	32097	26980				3023		1318		2094
	GUADELOUPE	21659	11870	144		144	9349		9349		295
	MARTINIQUE	11276	9788	8		8	1478		1478		2
TONNES	A O M	573047	384059	23267	21090	2177	141014		131039		23179
TONNES	-EAMA	75591	42662	22114	21090	1024					9286
TONNES	-DOM+TOM	497456	341397	1153		1153	141014		131039		13893
TONNES	MALI	221		220	220						
TONNES	HAUTE VOLTA	31		15	15						16
TONNES	NIGER	8									8
TONNES	SENEGAL	827	113	616	616						80
TONNES	COTE D IVOIRF	1942		1942	1942						
TONNES	TOGO	20		20	20						
TONNES	CAMEROUN	8		6	6						
TONNES	CONGO BRAZZA	9		3	3						
TONNES	CONGO LEO	1									
TONNES	MADAGASCAR	72524	42549	19292	18268	1024					9182
TONNES	REUNION	213230	182989				18675		8700		11565
TONNES	GUADELOUPE	199208	90203	1092		1092	105679		105679		2235
TONNES	MARTINIQUE	85018	68205	61		61	16660		16660		93
VAL UNIT	-EAMA	127	132	113	110	171					129
	062	PREPARATIONS A BASE DE SUCRE									
1000 DOL	A O M	252		249	249						2
	-FAMA	252		249	249						2
	HAUTE VOLTA	13		13	13						
	SENEGAL	166		164	164						2
	COTE D IVOIRF	71		70	70						
	CONGO BRAZZA	2		2	2						
TONNES	A O M	1001		997	997						4
TONNES	-EAMA	1001		997	997						4
TONNES	HAUTE VOLTA	36		36	36						
TONNES	SENEGAL	630		626	626						4
TONNES	COTE D IVOIRF	333		333	333						
TONNES	CONGO BRAZZA	2		2	2						
VAL UNIT	-EAMA	252		250	250						500
	071	CAFF									
1000 DOL	A O M	182386	119633	1623	619	1004	40360	584	31663	181	20540
	-EAMA	181441	118695	1617	619	998	40359	584	31662	181	20540
	-DOM+TOM	945	938	6		6	1		1		
	MALI	2		2	2						
	TCHAD	1									
	SENEGAL	6	3								
	COTE D IVOIRF	99937	62927	629	431	198	23992	14	19833	125	12261
	TOGO	3244	2988				251		251		6
	DAHOMAY	515	515								
	CAMEROUN	23780	17777	6	6		4609		3404	56	1333
	REP CENTRE AFR	3172	3094				17				61
	CARON	358	151	137	137		70		70		
	CONGO BRAZZA	374	371	3	3						
	CONGO LEO	26290	16466	40	40		1096	185	1324		6643
	MADAGASCAR	23762	14403	800		800	8324	385	6780		235
	COMORES	49	45	4							
	GUADFLOUPE	177	175	2		2					
	MARTINIQUE	2	2								
	ARUBA	1					1		1		
	N CALEDONIE	716	716								
TONNES	A O M	329499	207646	2957	1096	1861	81714	1077	63090	404	36681
TONNES	-EAMA	327996	206152	2949	1096	1853	81713	1077	63089	404	36681
TONNES	-DOM+TOM	1503	1494	8		8	1		1		
TONNES	MALI	9		9	9						
TONNES	TCHAD	3									3
TONNES	SENEGAL	6	3								

Januar-Dezember — 1963 — Janvier-Décembre

## e x p o r t

Einheit Unité	Bestimmung Destination	WELT MONDE (1)	EWG CEE (2)	AOM (3)	darunter : dont :		Klasse I * Klasse I (4)	darunter : dont :		Klasse III * Klasse III (5)	And. Länd. Klasse II Autres Pays * Klasse II (6)
					EAMA (3a)	DOM+TOM (3b)		G. Britan. Roy. Uni (4a)	USA (4b)		
	<b>AUSFUHRLÄNDER ↓ EXPORTATEUR</b>										
TONNES	COTE D IVOIRE	182788	110625	1137	720	417	49227	33	39178	303	21689
TONNES	TOGO	6223	5640				574		574		10
TONNES	DAHOMÉY	1002	1002								
TONNES	CAMÉROUN	40099	28112	14	14		9233		7042	101	2641
TONNES	REP. CENTRE AFR.	5778	5628				35				115
TONNES	GABON	643	642	1	1		104		104		
TONNES	CONGO BRAZZA	643	642	1	1						
TONNES	CONGO LEO	46403	28881	76	76		5577	364	2094		11780
TONNES	MADAGASCAR	44395	25353	1436		1436	17161	681	14097		443
TONNES	COMORES	85	79	6		6					
TONNES	GUADELOUPE	154	152	2		2					
TONNES	MARTINIQUE	8	8								
TONNES	ARUBA	1					1		1		
TONNES	N. CALEDONIE	1255	1255								
VAL UNIT	-EAMA	553	576	548	565	539	494	542	502	448	560
	<b>071.1 1 CAFE ROBUSTA</b>						<b>KAFFEE ROBUSTA</b>				
1000 DOL	A O M	169385	110957	1327	340	987	39776	584	31190	181	17108
	-EAMA	169206	110780	1325	340	985	39776	584	31190	181	17108
	-DOM+TOM	179	177	2		2					
TONNES	COTE D IVOIRE	99070	62632	401	203	198	23958	14	19833	125	11952
TONNES	TOGO	3244	2988				251		251		6
TONNES	DAHOMÉY	494	494								
TONNES	CAMÉROUN	15956	10565	6	6		4083		2955	56	1248
TONNES	REP. CENTRE AFR.	3013	2992				17				4
TONNES	GABON	324	148	106	106		70		70		
TONNES	CONGO BRAZZA	368	368								
TONNES	CONGO LEO	23167	16363	25	25		3073	185	1301		3668
TONNES	MADAGASCAR	23570	14230	787		787	8324	385	6780		230
TONNES	GUADELOUPE	177	175	2		2					
TONNES	MARTINIQUE	2	2								
TONNES	A O M	311867	196219	2626	794	1832	80827	1077	62398	404	31711
TONNES	-EAMA	311705	196059	2624	794	1830	80827	1077	62398	404	31711
TONNES	-DOM+TOM	162	160	2		2					
TONNES	COTE D IVOIRE	181908	110298	937	520	417	48934	33	39178	303	21433
TONNES	TOGO	6223	5640				574		574		10
TONNES	DAHOMÉY	960	960								
TONNES	CAMÉROUN	30056	18937	14	14		8476		6385	101	2528
TONNES	REP. CENTRE AFR.	5493	5450				35				8
TONNES	GABON	574	261	209	209		104		104		
TONNES	CONGO BRAZZA	636	636								
TONNES	CONGO LEO	41716	28751	51	51		5543	364	2060		7295
TONNES	MADAGASCAR	44139	25126	1413		1413	17161	680	14097		437
TONNES	GUADELOUPE	154	152	2		2					
TONNES	MARTINIQUE	8	8								
VAL UNIT	A O M	543	565	505	428	539	492	542	500	448	539
	-EAMA	543	565	505	428	538	492	542	500	448	539
	-DOM+TOM	1105	1106	1000		1000					
TONNES	COTE D IVOIRE	545	568	428	390	475	490	424	506	413	558
TONNES	TOGO	521	530				437		437		600
TONNES	DAHOMÉY	515	515								
TONNES	CAMÉROUN	531	558	429	429		482		463	554	494
TONNES	REP. CENTRE AFR.	549	549				486				500
TONNES	GABON	564	261	507	507		673		673		
TONNES	CONGO BRAZZA	579	579								
TONNES	CONGO LEO	555	569	490	490		554	508	632		503
TONNES	MADAGASCAR	534	566	557		557	485	566	481		526
TONNES	GUADELOUPE	1149	1151	1000		1000					
	<b>071.1 2 CAFE ARABICA</b>						<b>KAFFEE ARABICA</b>				
1000 DOL	A O M	11134	7502	6	6	6	553		472		3064
	-EAMA	11134	7502	6	6	6	553		472		3064
TONNES	COTE D IVOIRE	23	19				4				85
TONNES	CAMÉROUN	7824	7212				526		449		
TONNES	CONGO LEO	3104	98				23		23		2975
TONNES	MADAGASCAR	183	173	6		6					4
TONNES	A O M	14998	9565	10	10	10	806		691		4603
TONNES	-EAMA	14998	9565	10	10	10	806		691		4603
TONNES	COTE D IVOIRE	55	40				15				
TONNES	CAMÉROUN	10043	9173				757		657		112
TONNES	CONGO LEO	4654	126				34		34		4486
TONNES	MADAGASCAR	242	226	10		10					5
VAL UNIT	A O M	742	784	600	600	600	686		683		666
	-EAMA	742	784	600	600	600	686		683		666
TONNES	COTE D IVOIRE	418	475				267				
TONNES	CAMÉROUN	779	786				696		683		759
TONNES	CONGO LEO	666	778				676		676		663
TONNES	MADAGASCAR	756	765	600		600					800
	<b>071.1 9 AUTRES CAFES</b>						<b>ANDERE KAFFEE</b>				
1000 DOL	A O M	549	253	132	124	8	30				133



Januar-Dezember — 1963 — Janvier-Décembre

## e x p o r t

Einheit Unité	Bestimmung Destination	WELT MONDE (1)	EWG CEE (2)	A O M (3)	darunter : dont :		Klasse I * Classe I (4)	darunter : dont :		Klasse III * Classe III (5)	And. Länd. Klasse II Autres Pays * Classe II (6)
					EAMA (3a)	DOM+TOM (3b)		G. Britan. Roy. Uni (4a)	USA (4b)		
	<b>AUSFUHRLÄNDER</b> ↓ <b>EXPORTATEUR</b>										
	-EAMA	549	253	132	124	8	30				133
	MALI	2		2	2						
	TCHAD	1									1
	SENEGAL	6	3								
	COTE D IVOIRE	295	114	77	77		30				74
	DAHOMÉY	22	22								
	REP CENTRE AFR	159	102								57
	GABON	32	3	30	30						
	CONGO BRAZZA	4	4								
	CONGO LEO	19	5	15	15						
	MADAGASCAR	9		8		8					1
TONNES	A O M	1080	468	263	250	13	80				268
TONNES	-EAMA	1080	468	263	250	13	80				268
TONNES	MALI	9		9	9						
TONNES	TCHAD	3									3
TONNES	SENEGAL	5	3								
TONNES	COTE D IVOIRE	614	228	151	151		80				157
TONNES	DAHOMÉY	42	42								
TONNES	REP CENTRE AFR	285	177								107
TONNES	GABON	73	6	67	67						
TONNES	CONGO BRAZZA	6	6								
TONNES	CONGO LEO	29	6	23	23						
TONNES	MADAGASCAR	14		13		13					1
VAL UNIT	A O M	508	541	502	496	615	375				496
VAL UNIT	-EAMA	508	541	502	496	615	375				496
	COTE D IVOIRE	480	500	510	510		375				471
	DAHOMÉY	524	524								
	REP CENTRE AFR	558	576								533
	GABON	438	500	448	448						
	CONGO LEO	655	833	652	652						
	072	CACAO									
1000 DOL	A O M	93268	75136	750	748	2	16831	1189	12551	42	511
	-EAMA	93128	75001	750	748	2	16827	1189	12551	42	511
	-DOM+TOM	140	135				4				
	MALI	1		1	1						
	COTE D IVOIRE	45699	32698	11	11		12664	65	10444		326
	TOGO	4763	4000				736	736			27
	CAMÉROUN	38114	34571				3387	1109	1347	42	117
	REP CENTRE AFR	5	5								
	GABON	991	255	736	736						
	CONGO BRAZZA	461	461								
	CONGO LEO	2832	2776				15	15			41
	MADAGASCAR	262	235	2		2	25		24		
	COMORES	35	30				4				
	GUADELOUPE	49	49								
	MARTINIQUE	56	56								
TONNES	A O M	201715	161355	2361	2358	3	36764	2439	28817	101	1132
TONNES	-EAMA	201415	161061	2361	2358	3	36759	2439	28817	101	1132
TONNES	-DOM+TOM	300	294				5				
TONNES	MALI	9		9	9						
TONNES	COTE D IVOIRE	99729	72304	27	27		26661	150	22122		736
TONNES	TOGO	10263	8630				1576	1576			55
TONNES	CAMÉROUN	81188	72387				8457	2255	5089	101	245
TONNES	REP CENTRE AFR	10	10								
TONNES	GABON	2946	624	2322	2322						
TONNES	CONGO BRAZZA	497	898								
TONNES	CONGO LEO	5965	5835				34	34			96
TONNES	MADAGASCAR	407	373	3		3	31		30		
TONNES	COMORES	46	40				5				
TONNES	GUADELOUPE	121	121								
TONNES	MARTINIQUE	133	133								
VAL UNIT	-EAMA	462	466	318	317	667	458	487	436	416	451
	072.1	CACAO EN FEVES ET BRISURES									
1000 DOL	A O M	87672	71218	747	745	2	15221	572	12347	42	444
	-EAMA	87532	71083	747	745	2	15217	572	12347	42	444
	-DOM+TOM	140	135				4				
	MALI	1		1	1						
	COTE D IVOIRE	45698	32698	10	10		12664	65	10444		326
	TOGO	4763	4000				736	736			27
	CAMÉROUN	32521	30653				1777	492	1143	42	50
	REP CENTRE AFR	5	5								
	GABON	989	255	734	734						
	CONGO BRAZZA	461	461								
	CONGO LEO	2832	2776				15	15			41
	MADAGASCAR	262	235	2		2	25		24		
	COMORES	35	30				4				
	GUADELOUPE	49	49								
	MARTINIQUE	56	56								
TONNES	A O M	191762	155754	2359	2356	3	32558	1479	26443	101	987
TONNES	-EAMA	191462	155460	2359	2356	3	32553	1479	26443	101	987

Januar-Dezember — 1963 — janvier-Décembre

## e x p o r t

Einheit Unité	Bestimmung Destination	WELT MONDE (1)	EWG CEE (2)	AOM (3)	darunter : dont :		Klasse I Classe I * (4)	darunter : dont :		Klasse III Classe III * (5)	And. Länd. Klasse II Autres Pays * Classe II (6)
					EAMA (3a)	DOM+TOM (3b)		G. Britan. Roy. Uni (4a)	USA (4b)		
	<b>AUSFUHRLÄNDER ↓ EXPORTATEUR</b>										
TONNES	-DOM+TOM	300	294				5				
TONNES	MALI	9		9	9						
TONNES	COTE D IVOIRE	99728	72304	25	25	26661	150	22122			734
TONNES	TOGO	10263	8630			1576		1576			55
TONNES	CAMEROUN	71236	66786			4251	1255	2715	101		100
TONNES	REP CENTRE AFR	10	10								
TONNES	GABON	2946	624	2322	2322						
TONNES	CONGO BRAZZA	897	898								
TONNES	CONGO LEO	5966	5835			34	34				96
TONNES	MADAGASCAR	407	373	3		31		30			
TONNES	COMORES	46	40			5					
TONNES	GUADELOUPE	121	121								
TONNES	MARTINIQUE	133	133								
VAL UNIT	A O M	457	457	317	316	667	468	397	467	416	450
	-EAMA	457	457	317	316	667	467	397	467	416	450
	-DOM+TOM	467	459				800				
	COTE D IVOIRE	458	452	400	400	475	433	472			443
	TOGO	464	463			467		467			491
	CAMEROUN	457	459			418	392	421	416		500
	GABON	336	409	316	316						
	CONGO BRAZZA	514	513								
	CONGO LEO	475	476			441	441				427
	MADAGASCAR	644	630	667		806		800			
	COMORES	761	750			800					
	GUADELOUPE	405	405								
	MARTINIQUE	421	421								
	<b>072.3</b>		<b>BEURRE ET PATE DE CACAO</b>					<b>KAKAOBUTTER UND KAKAOMASSE</b>			
1000 DOL	A O M	5593	3917				1607	616	204		67
	-EAMA	5593	3917				1607	616	204		67
	CAMEROUN	5593	3917				1607	616	204		67
TONNES	A O M	9952	5601			4205	1000	2374			145
TONNES	-EAMA	9952	5601			4205	1000	2374			145
TONNES	CAMEROUN	9952	5601			4205	1000	2374			145
VAL UNIT	A O M	562	699			382	616	86			462
	-EAMA	562	699			382	616	86			462
	CAMEROUN	562	699			382	616	86			462
	<b>073</b>		<b>CHOCOLAT ET PRFP AU CACAO</b>					<b>SCHOKOLADE U SCHOKOLADEWAREN</b>			
1000 DOL	A O M	10		8	2	6					
	-EAMA	4		2	2						
	-DOM+TOM	6		6		6					
TONNES	A O M	11		11	3	8					
TONNES	-EAMA	3		3	3						
TONNES	-DOM+TOM	8		8		8					
	<b>074</b>		<b>THE ET MATE</b>					<b>TEE UND MATE</b>			
1000 DOL	A O M	3232	368	171	171		333	178			1604
	-EAMA	3231	368	171	171		333	178			1603
	-DOM+TOM	1									1
	MALI	8		8	8						
	COTE D IVOIRE	1									
	CONGO LEO	3222	368	163	163		333	178			1603
	ARUBA	1									1
TONNES	A O M	5122	519	261	261		395	200			2787
TONNES	-EAMA	5122	519	261	261		395	200			2787
TONNES	-DOM+TOM										
TONNES	MALI	3		3	3						
TONNES	COTE D IVOIRE	2									
TONNES	CONGO LEO	5117	519	258	258		395	200			2787
TONNES	ARUBA										
VAL UNIT	-EAMA	631	709	655	655		843	890			575
	<b>075</b>		<b>EPICES</b>					<b>GEWUERZE</b>			
1000 DOL	A O M	10110	3104	88	40	48	6510	28	5449		404
	-EAMA	6777	1878	83	39	44	4454	7	4428		359
	-DOM+TOM	3333	1226	5	1	4	2056	21	2021		45
	MALI	8		8	8						1
	HAUT VOLT	4		3	3						2
	TCHAD	2									
	SENEGAL	1									
	COTE D IVOIRE	28	9	19	19						1
	TOGO	12	10								2
	DAHOMEY	8	1	2	2						5
	CAMEROUN	3	3								

Januar-Dezember — 1963 — Janvier-Décembre

## e x p o r t

Einheit Unité	Bestimmung Destination	WELT MONDE (1)	EWG CEE (2)	AOM (3)	darunter : dont :		Klasse I Classe I * (4)	darunter : dont :		Klasse III Classe III * (5)	And. Länd. Klasse II Autres Pays * Classe II (6)
					EAMA (3a)	DOM+TOM (3b)		G. Britan. Roy. Uni (4a)	USA (4b)		
	<b>AUSFUHRLÄNDER</b> ↓ <b>EXPORTATEUR</b>										
	RFP CENTRE AFR	37	15								21
	GABON	10	10								
	CONGO BRAZZA	1									1
	CONGO LEO	1									1
	MADAGASCAR	6662	1830	51	7	44	4454	7	4428		325
	REUNION	766	538				226		220		1
	COMORES	2508	666	5	1	4	1704	21	1773		44
	GUADELOUPE	59	22				36		28		
TONNES	A O M	4071	1975	269	212	57	1314	3	1295		503
TONNES	-EAMA	3744	1824	261	208	53	1147	1	1132		499
TONNES	-DOM+TOM	327	151	8	4	4	167	2	163		4
TONNES	MALI	106		104	104						
TONNES	HAUTE VOLTA	20		16	16						4
TONNES	TCHAD	19									14
TONNES	SENEGAL	4									
TONNES	COTE D IVOIRE	92	20	69	69						2
TONNES	TOGO	37	29								8
TONNES	DAHOMÉY	20	2	9	9						9
TONNES	CAMEROUN	5	4								
TONNES	RFP CENTRE AFR	86	43								42
TONNES	GABON	8	8								
TONNES	CONGO BRAZZA	1									1
TONNES	CONGO LEO	1									
TONNES	MADAGASCAR	3345	1718	63	10	53	1147	1	1132		419
TONNES	REUNION	60	43				18		17		
TONNES	COMORES	263	106	8	4	4	146	2	144		4
TONNES	GUADELOUPE	4	2				3		2		
VAL UNIT	-EAMA	1810	1030	318	188	830	3883	7000	3912		719
	075.1	POIVRE PIMENS					PFEFFER PIMENT				
1000 DOL	A O M	896	705	73	27	46					117
	-EAMA	893	705	70	27	43					117
	-DOM+TOM	3		3		3					
	MALI	8		8	8						
	HAUTE VOLTA	1									1
	SENEGAL	1									
	COTE D IVOIRE	25	9	17	17						1
	TOGO	12	10								2
	DAHOMÉY	7		2	2						5
	CAMEROUN	3	3								
	CONGO LEO	1									1
	MADAGASCAR	835	683	43		43					107
	COMORES	3		3		3					
TONNES	A O M	1167	810	209	154	55					135
TONNES	-EAMA	1164	810	206	154	52					135
TONNES	-DOM+TOM	3		3		3					
TONNES	MALI	106		104	104						
TONNES	HAUTE VOLTA	5									4
TONNES	SENEGAL	4									
TONNES	COTE D IVOIRE	63	19	41	41						2
TONNES	TOGO	37	29								7
TONNES	DAHOMÉY	19		9	9						9
TONNES	CAMEROUN	5	4								
TONNES	CONGO LEO	1									
TONNES	MADAGASCAR	924	758	52		52					113
TONNES	COMORES	3		3		3					
VAL UNIT	A O M	768	870	349	175	836					867
	-EAMA	767	870	340	175	827					867
	COTE D IVOIRE	397	474	415	415						500
	TOGO	324	345								286
	MADAGASCAR	904	901	827		827					947
	075.2 I	VANILLE					VANILLE				
1000 DOL	A O M	7542	1684				5810	28	5759		45
	-EAMA	4247	492				3754	7	3738		
	-DOM+TOM	3295	1192				2056	21	2021		45
	MADAGASCAR	4247	492				3754	7	3738		
	REUNION	766	536				226		220		1
	COMORES	2470	632				1794	21	1773		44
	GUADELOUPE	59	22				36		28		
TONNES	A O M	563	136				426	3	420		4
TONNES	-EAMA	292	34				259	1	257		
TONNES	-DOM+TOM	271	102				167	2	163		4
TONNES	MADAGASCAR	292	34				259	1	257		
TONNES	REUNION	60	43				18		17		
TONNES	COMORES	207	57				146	2	144		4
TONNES	GUADELOUPE	4	2				3		2		
VAL UNIT	A O M	13396	12382				13638	9333	13712		11250
	-EAMA	14545	14471				14494	7000	14545		
	-DOM+TOM	12159	11686				12311	10500	12399		11250
	MADAGASCAR	14545	14471				14494	7000	14545		

Januar-Dezember — 1963 — Janvier-Décembre

## e x p o r t

Einheit Unité	Bestimmung Destination	WELT MONDE (1)	EWG CEE (2)	AOM (3)	darunter : dont :		Klasse I * Classe I (4)	darunter : dont :		Klasse III * Classe III (5)	And. Länd. Klasse II Autres Pays * Classe II (6)
					EAMA (3a)	DOM+TOM (3b)		G. Britan. Roy. Uni (4a)	USA (4b)		
	<b>AUSFUHRLÄNDER ↓ EXPORTATEUR</b>										
	REUNION	12767	12512				12556		12941		
	COMORES	11932	11086				12288	10500	12313		11000
	GUADELOUPE	14750	11000				12000		14000		
	075.2.3	GIROFLES									
1000 DOL	A O M	1598	671	10	8	2	698		689		219
	-EAMA	1563	637	8	7	1	698		689		219
	-DOM+TOM	35	34	2	1	1					
	MADAGASCAR	1563	637	8	7	1	698		689		219
	COMORES	35	34	2	1	1					
TONNES	A O M	2107	903	14	12	2	887		875		306
TONNES	-EAMA	2056	855	11	10	1	887		875		306
TONNES	-DOM+TOM	51	48	3	2	1					
TONNES	MADAGASCAR	2056	855	11	10	1	887		875		306
TONNES	COMORES	51	48	3	2	1					
VAL UNIT	A O M	758	743	714	667	1000	787		787		716
	-EAMA	760	745	727	700	1000	787		787		716
	-DOM+TOM	686	708	667	500	1000					
	MADAGASCAR	760	745	727	700	1000	787		787		716
	COMORES	686	708	667	500	1000					
	ORI	ALIMENTS POUR ANIMAUX									
1000 DOL	A O M	13888	10038	212	25	187	3314	383	51	71	252
	-EAMA	13811	10016	208	25	183	3263	383		71	252
	-DOM+TOM	77	22	4		4	51		51		
	MALI	76	63	13		13					
	HAUTE VOLTA	35	28	2		2		5			
	NIGER	125	29								97
	TCHAD	84	77					7			
	SENEGAL	8576	5418				3002	383		71	84
	COTE D IVOIRE	102	47				55				
	CAMEROUN	217	217								
	REP CENTRE AFR	6	6								
	GABON	2		2		2					
	CONGO BRAZZA	194					194				
	CONGO LEO	3695	3634	8		8					53
	MADAGASCAR	699	497	183		183					18
	ST.P ET MIQ.	73	22				51		51		
	MARTINIQUE	4		4		4					
TONNES	A O M	236725	163089	2845	476	2369	64471	9670	450	1350	4964
TONNES	-EAMA	236039	162869	2829	476	2353	64021	9670	450	1350	4964
TONNES	-DOM+TOM	686	220	16		16	450		450		
TONNES	MALI	1703	1300	400		400					
TONNES	HAUTE VOLTA	561	450	11		11		100			
TONNES	NIGER	3103	501								2603
TONNES	TCHAD	1577	1477				100				
TONNES	SENEGAL	164006	104763				60405	9670		1350	1489
TONNES	COTE D IVOIRE	2092	920				1171				
TONNES	CAMEROUN	4237	4237								
TONNES	REP CENTRE AFR	75	75								
TONNES	GABON	5		5		5					
TONNES	CONGO BRAZZA	2245					2245				
TONNES	CONGO LEO	41774	41054	60		60					658
TONNES	MADAGASCAR	10661	8092	2353		2353					214
TONNES	ST.P ET MIQ.	670	220				450		450		
TONNES	MARTINIQUE	16		16		16					
VAL UNIT	-EAMA	59	61	74	53	78	51	40		53	51
	ORI.2	SONS REMOULAGES ET RESID SIM									
1000 DOL	A O M	1080	484	10		10	516	297			70
	-EAMA	1080	484	10		10	516	297			70
	SENEGAL	895	360				465	297			70
	COTE D IVOIRE	50					50				
	MADAGASCAR	135	124	10		10					
TONNES	A O M	26973	12161	281		281	13310	8038			1221
TONNES	-EAMA	26973	12161	281		281	13310	8038			1221
TONNES	SENEGAL	22336	8877				12239	8038			1221
TONNES	COTE D IVOIRE	1071					1071				
TONNES	MADAGASCAR	3566	3284	281		281					
VAL UNIT	A O M	40	40	36		36	39	37			57
	-EAMA	40	40	36		36	39	37			57
	SENEGAL	40	41				38	37			57
	COTE D IVOIRE	47					47				
	MADAGASCAR	38	38	36		36					
	ORI.3.1	TOURTEAUX D ARACHIDES									
1000 DOL	A O M	8023	5228	13		13	2547	82		71	164

Januar-Dezember — 1963 — Janvier-Décembre

## e x p o r t

Einheit Unité	Bestimmung Destination	WELT MONDE (1)	EWG CEE (2)	AOM (3)	darunter : dont :		Klasse I * Classe I (4)	darunter : dont :		Klasse III * Classe III (5)	And. Länd. Klasse II Autres Pays * Classe II (6)
					EAMA (3a)	DOM+TOM (3b)		G. Britan. Roy. Uni (4a)	USA (4b)		
	<b>AUSFUHLRLÄNDER</b> ↓ <b>EXPORTATEUR</b>										
	-EAMA	8023	5228	13	13	2547	RA		71	164	
	MALI	76	63	13	13						
	HAUTE VOLTA	33	28			5					
	NIGER	125	29							97	
	SENEGAL	7658	5035			2537	RA		71	14	
	COTE D IVOIRE	33	28			3					
	CONGO LEO	98	45							53	
TONNES	A O M	152411	98766	400	400	48365	1632		1350	3528	
TONNES	-EAMA	152411	98766	400	400	48365	1632		1350	3528	
TONNES	MALI	1703	1300	400	400						
TONNES	HAUTE VOLTA	550	450			100					
TONNES	NIGER	3103	501							2603	
TONNES	SENEGAL	145388	95604			48165	1632		1350	268	
TONNES	COTE D IVOIRE	648	548			100					
TONNES	CONGO LEO	1019	363							457	
VAL UNIT	A O M	53	53	33	33	53	53		53	46	
	-EAMA	53	53	33	33	53	53		53	46	
	MALI	45	48	33	33						
	HAUTE VOLTA	60	62			50					
	NIGER	40	58							37	
	SENEGAL	53	53			53	53		53	52	
	COTE D IVOIRE	51	51			50					
	CONGO LEO	96	124							81	
	<b>081.3 2</b>	<b>TOURTEAUX DE COTON</b>								<b>ÖELKUCHEN AUS BAUMWOLLSAMEN</b>	
1000 DOL	A O M	488	488								
	-EAMA	488	488								
	CAMEROUN	49	49								
	CONGO LEO	439	439								
TONNES	A O M	6503	6503								
TONNES	-EAMA	6503	6503								
TONNES	CAMEROUN	1417	1417								
TONNES	CONGO LEO	5086	5086								
VAL UNIT	A O M	75	75								
	-EAMA	75	75								
	CAMEROUN	35	35								
	CONGO LEO	86	86								
	<b>081.3 3</b>	<b>TOURTEAUX DE PALMISTES COPRAH</b>								<b>ÖELKUCHEN AUS PALMKERN U KOPRA</b>	
1000 DOL	A O M	2875	2874								
	-EAMA	2875	2874								
	SENEGAL	4	4								
	COTE D IVOIRE	19	19								
	CAMEROUN	109	109								
	CONGO LEO	2743	2742								
TONNES	A O M	32459	32454								
TONNES	-EAMA	32459	32454								
TONNES	SENEGAL	81	80								
TONNES	COTE D IVOIRE	373	373								
TONNES	CAMEROUN	1810	1810								
TONNES	CONGO LEO	30195	30191								
VAL UNIT	A O M	89	89								
	-EAMA	89	89								
	COTE D IVOIRE	51	51								
	CAMEROUN	60	60								
	CONGO LEO	91	91								
	<b>081.3 9</b>	<b>AUTRES TOURTEAUX</b>								<b>ANDERE ÖELKUCHEN</b>	
1000 DOL	A O M	1304	914	171	171	201				18	
	-EAMA	1304	914	171	171	201				18	
	TCHAD	83	76			7					
	CAMEROUN	59	59								
	REP CENTRE AFR	4	4								
	CONGO BRAZZA	194				194					
	CONGO LEO	402	402								
	MADAGASCAR	562	373	171	171					18	
TONNES	A O M	17288	12686	2042	2042	2345				214	
TONNES	-EAMA	17288	12686	2042	2042	2345				214	
TONNES	TCHAD	1527	1427			100					
TONNES	CAMEROUN	1010	1010								
TONNES	REP CENTRE AFR	50	50								
TONNES	CONGO BRAZZA	2245				2245					
TONNES	CONGO LEO	5391	5391								

Januar-Dezember — 1963 — Janvier-Décembre

## e x p o r t

Einheit Unité	Bestimmung Destination	WELT MONDE (1)	EWG CEE (2)	AOM (3)	darunter : dont :		Klasse I Classe I * (4)	darunter : dont :		Klasse III Classe III (5)	And. Länd. Klasse II Autres Pays * Classe II (6)
					EAMA (3a)	DOM+TOM (3b)		G. Britan. Roy. Uni (4a)	USA (4b)		
	<b>AUSFUHRLÄNDER ↓ EXPORTATEUR</b>										
TONNES	MADAGASCAR	7065	4808	2042		2042					214
VAL UNIT	A O M	75	72	84		84	86				84
	-EAMA	75	72	84		84	86				84
	TCHAD	54	53				70				
	CAMEROUN	58	58								
	CONGO BRAZZA	86					86				
	CONGO LEO	75	75								
	MADAGASCAR	80	78	84		84					84
	091	MARGARINE ET GRAISSES ALIMENT				MARGARINE UND AND SPEISEFETTE					
1000 DOL	A O M	17		14		14					2
	-EAMA	1									
	-DOM+TOM	16		14		14					2
TONNES	A O M	33		28		28					3
TONNES	-EAMA	1									
TONNES	-DOM+TOM	32		28		28					3
	099	PREPARATIONS ALIMENTAIRES NDA				NAHRUNGSMITTELZUBEREIT A N G					
1000 DOL	A O M	65	7	51	48	3					6
	-EAMA	62	7	51	48	3					2
	-DOM+TOM	3									4
	111	BOISSONS N ALC SAUF JUS FRUITS				ALKOHOLFREIE GETRAENKE					
1000 DOL	A O M	543	25	504	41	463	2		2		2
	-EAMA	54	1	44	41	3					
	-DOM+TOM	489	24	460		460	2		2		2
	HAUTE VOLTA	3		3	3						
	NIGER	1		1	1						
	SENEGAL	8	1	1	1						
	COTE D IVOIRE	14		14	14						
	DAHOMY	4		4	4						
	CAMEROUN	10		10	10						
	CONGO BRAZZA	7		7	7						
	CONGO LEO	2		1	1						
	MADAGASCAR	5		3		3					
	MARTINIQUE	483	24	458		458					
	CURACAO	6		2		2	2		2		2
TONNES	HAUTE VOLTA	30		30	30						
TONNES	NIGER	10		10	10						
TONNES	SENEGAL	55	1	2	2						
TONNES	COTE D IVOIRE	62		58	58						
TONNES	DAHOMY	33		33	33						
TONNES	CAMEROUN	89		88	88						
TONNES	CONGO BRAZZA	18		18	18						
TONNES	MADAGASCAR	40		30		30					
TONNES	MARTINIQUE	3226	122	3097		3097					
TONNES	CURACAO	48		17		17	19		19		11
	112	BOISSONS ALCOOLIQUEES				ALKOHOLISCHE GETRAENKE					
1000 DOL	A O M	11480	10762	642	609	33	5	1			51
	-EAMA	1004	345	598	598		1	1			43
	-DOM+TOM	10476	10417	44	11	33	4				8
	HAUTE VOLTA	53	1	52	52						
	NIGER	2		2	2						
	SENEGAL	10	1				1	1			2
	COTE D IVOIRE	106	1	104	104						
	TOGO	5		1	1						4
	DAHOMY	124	2	118	118						5
	CAMEROUN	303		301	301						3
	CONGO BRAZZA	19		19	19						
	CONGO LEO	40		1	1						29
	MADAGASCAR	342	340								
	REUNION	1474	1462	11	10	1					
	GUADELOUPE	3096	3096								
	MARTINIQUE	5752	5707	33	1	32	4				
	CURACAO	2	1								1
	ARUBA	1									1
	GUYANE FR	151	151								
TONNES	HAUTE VOLTA	240	4	234	234						
TONNES	NIGER	3		3	3						
TONNES	SENEGAL	20	1				3	3			1
TONNES	COTE D IVOIRE	922	1	919	919						
TONNES	TOGO	2		1	1						1
TONNES	DAHOMY	739	7	729	729						4
TONNES	CAMEROUN	1023		1016	1016						6
TONNES	CONGO BRAZZA	13		13	13						
LITRES	CONGO LEO	101430		68	68						85252
TONNES	MADAGASCAR	870	863								
TONNES	REUNION	3548	3507	41	40	1					
TONNES	GUADELOUPE	9403	9403								
TONNES	MARTINIQUE	17626	17528	46	2	44	24				27
TONNES	CURACAO	2	2								



Januar-Dezember — 1963 — Janvier-Décembre

## e x p o r t

Einheit Unité	Bestimmung Destination	WELT MONDE (1)	EWG CEE (2)	A O M (3)	darunter : dont :		Klasse I Classe I * (4)	darunter : dont :		Klasse III Classe III * (5)	And. Länd. Klasse II Autres Pays * Classe II (6)
					EAMA (3a)	DOM+TOM (3b)		G. Britan. Roy. Uni (4a)	USA (4b)		
	AUSFUHRLÄNDER ↓ EXPORTATEUR										
	-EAMA	4131	3151	77	77		488	56	75	21	393
	-DOM+TOM	236	101				44				91
	MALI	253	241	6	6		6	1			
	HAUTE VOLTA	468	430	16	16						22
	NIGER	323	213	1	1		84	13	66		24
	TCHAD	576	438	14	14		11		2		114
	SENEGAL	425	290				55		7		59
	COTE D IVOIRE	70	29	35	35		6			21	
	TOGO	3	3								
	DAHOMÉY	7	4	3	3						
	CAMÉROUN	378	65				178				135
	REP CENTRE AFR	133	118	2	2		1				13
	CABON	95	95								
	CONGO BRAZZA	24	24								
	CONGO LEO	39	30								7
	COTE FR SOMALI	100	9								91
	MADAGASCAR	1337	1171				147	42			19
	REUNION	22	22								
	ST-P ET MIQ.	39					39				
	MARTINIQUE	46	46								
	CURACAO	13	13								
	ARUBA	11	11								
	N CALEDONIE	5					5				
TONNES	A O M	8089	5500	294	294		1197	112	83	37	1047
TONNES	-EAMA	7126	4748	294	294		1144	112	83	37	899
TONNES	-DOM+TOM	963	752				53				148
TONNES	MALI	738	726	1	1		10				
TONNES	HAUTE VOLTA	281	82	87	87						112
TONNES	NIGER	386	238	17	17		83	10	65		47
TONNES	TCHAD	634	409	15	15		23		3		185
TONNES	SENEGAL	1102	677				175		15		214
TONNES	COTE D IVOIRE	313	119	158	158		36			37	
TONNES	TOGO	2	2								
TONNES	DAHOMÉY	24	15	8	8						
TONNES	CAMÉROUN	817	117				453				247
TONNES	REP CENTRE AFR	262	229	8	8		1				25
TONNES	CABON	38	38								
TONNES	CONGO BRAZZA	16	15								
TONNES	CONGO LEO	71	59								12
TONNES	COTE FR SOMALI	171	23								148
TONNES	MADAGASCAR	2442	2022				363	102			57
TONNES	REUNION	140	140								
TONNES	ST-P ET MIQ.	1					1				
TONNES	MARTINIQUE	509	509								
TONNES	CURACAO	46	46								
TONNES	ARUBA	39	34								
TONNES	N CALEDONIE	57					52				
VAL UNIT	-EAMA	580	664	262	262		427	500	904	568	437
	211.1										
	PEAUX BOVINS EQUIDES SAUF VEAU										
	HAEUTE V RINDERN U EINHUFERN										
1000 DOL	A O M	1877	1228	52	52		387	32			208
1000 DOL	-EAMA	1869	1228	52	52		382	32			205
1000 DOL	-DOM+TOM	8					5				3
1000 DOL	MALI	124	118				5				
1000 DOL	HAUTE VOLTA	29		13	13						16
1000 DOL	NIGER	61	49	1	1		5				5
1000 DOL	TCHAD	130	95	3	3		4				25
1000 DOL	SENEGAL	192	98				42				51
1000 DOL	COTE D IVOIRE	58	22	30	30		6				
1000 DOL	DAHOMÉY	4	1	3	3						
1000 DOL	CAMÉROUN	304	55				178				72
1000 DOL	REP CENTRE AFR	117	101	2	2		1				13
1000 DOL	CONGO LEO	33	28								4
1000 DOL	COTE FR SOMALI	3									3
1000 DOL	MADAGASCAR	817	661				137	32			19
1000 DOL	N CALEDONIE	5					5				
TONNES	A O M	6061	4007	268	268		1077	101			696
TONNES	-EAMA	5994	4007	268	268		1027	101			684
TONNES	-DOM+TOM	67					50				12
TONNES	MALI	687	676				10				
TONNES	HAUTE VOLTA	172		78	78						94
TONNES	NIGER	181	145	16	16		8				11
TONNES	TCHAD	456	331	11	11		20				92
TONNES	SENEGAL	686	359				137				191
TONNES	COTE D IVOIRE	299	116	147	147		36				
TONNES	DAHOMÉY	23	10	8	8						
TONNES	CAMÉROUN	769	112				453				204
TONNES	REP CENTRE AFR	254	221	8	8		1				25
TONNES	CONGO LEO	70	59								10
TONNES	COTE FR SOMALI	12									12
TONNES	MADAGASCAR	2397	1978				362	101			57
TONNES	N CALEDONIE	55					50				
VAL UNIT	A O M	310	306	194	194		359	317			299
VAL UNIT	-EAMA	312	306	194	194		372	317			300
VAL UNIT	MALI	180	175				500				
VAL UNIT	HAUTE VOLTA	169		167	167						170



Januar-Dezember — 1963 — Janvier-Décembre

## e x p o r t

Einheit Unité	Bestimmung Destination	WELT MONDE (1)	EWG CEE (2)	AOM (3)	darunter : dont :		Klasse I * Classe I (4)	darunter : dont :		Klasse III * Classe III (5)	And. Länd. Klasse II Autres Pays * Classe II (6)
					EAMA (3a)	DOM+TOM (3b)		G. Britan. Roy. Uni (4a)	USA (4b)		
	AUSFUHRLÄNDER EXPORTATEUR										
	NIGER	337	338	63	63		625				455
	TCHAD	285	287	273	273		400				272
	SENEGAL	280	273				307				267
	COTE D IVOIRE	194	190	204	204		167				
	CAMEROUN	395	491				393				353
	REP CENTRE AFR	461	457	250	250		1000				520
	CONGO LEO	471	475								400
	MADAGASCAR	341	334				378	317			333
	211.9	PEAUX BRUTES D AUTRES ANIMAUX									
1000 DOL	A O M	1751	1641	17	17		13	10			77
	-EAMA	1751	1641	17	17		13	10			77
	MALI	101	94	6	6		1	1			
	HAUTE VOLTA	430	430								
	NIGER	62	61								2
	TCHAD	376	323	11	11						41
	SENEGAL	77	73				3				
	COTE D IVOIRE	8	8								
	TOGO	3	3								
	DAHOMÉY	3	3								
	CAMEROUN	38	6								32
	REP CENTRE AFR	13	13								
	GABON	95	95								
	CONGO BRAZZA	24	24								
	CONGO LEO	5	2								2
	MADAGASCAR	516	506				9	9			
TONNES	A O M	382	335	3	3		18	1			24
TONNES	-EAMA	382	335	3	3		18	1			24
TONNES	MALI	11	10	1	1						
TONNES	HAUTE VOLTA	82	82								
TONNES	NIGER	17	12								4
TONNES	TCHAD	67	50	2	2						15
TONNES	SENEGAL	104	85				17				
TONNES	COTE D IVOIRE	3	3								
TONNES	TOGO	2	2								
TONNES	DAHOMÉY	1	1								
TONNES	CAMEROUN	6	2								4
TONNES	REP CENTRE AFR	2	2								
TONNES	GABON	38	38								
TONNES	CONGO BRAZZA	14	14								
TONNES	CONGO LEO	1									1
TONNES	MADAGASCAR	34	34				1	1			
VAL UNIT	A O M	4584	4899	5667	5667		722	10000			3208
	-EAMA	4584	4899	5667	5667		722	10000			3208
	HAUTE VOLTA	5244	5244								
	NIGER	3647	5083								500
	TCHAD	5612	6460	5500	5500						2733
	SENEGAL	740	859				176				
	CAMEROUN	6333	3000								8000
	REP CENTRE AFR	6500	6500								
	GABON	2500	2500								
	CONGO BRAZZA	1714	1714								
	MADAGASCAR	15176	14882				9000	9000			
	212	PELLETERIES BRUTES									
1000 DOL	A O M	13	5	4	4						4
	-EAMA	13	5	4	4						4
	221	GRAINES NOIX OLEAGINEUSES									
1000 DOL	A O M	77343	70994	1837	1811	26	1064	572			1817
	-EAMA	76726	70629	1585	1559	26	1064	572			1817
	-DOM+TOM	617	365	252	252						
	MALI	4150	1064	1455	1455						2
	HAUTE VOLTA	769	571	21	21		78	54			100
	NIGER	13110	13038	1	1		70	70			1
	TCHAD	224	215								9
	SENEGAL	35781	35781								
	COTE D IVOIRE	1871	1491				272	222			109
	TOGO	2857	2633				222	141			2
	DAHOMÉY	8120	7831	2	2		260	76			27
	CAMEROUN	4946	4526	12	12		140				271
	REP CENTRE AFR	574	478								96
	GABON	75	32								43
	CONGO BRAZZA	1480	1335								145
	CONGO LEO	436	336	68	68		13				13
	MADAGASCAR	2333	1298	26		26	9	0			999
	COMORES	492	240	252	252						
	MARTINIQUE	2	2								
	N CALEDONIE	123	123								
TONNES	A O M	512004	455108	16738	16600	138	21859	14518			9940
TONNES	-EAMA	507780	452572	15050	14912	138	21859	14518			9940
TONNES	-DOM+TOM	4224	2536	1688	1688						
TONNES	MALI	29794	7438	14012	14012						8

Januar-Dezember — 1963 — Janvier-Décembre

## e x p o r t

Einheit Unité	Bestimmung Destination	WELT MONDE (1)	EWG CEE (2)	A O M (3)	darunter : dont :		Klasse I Classe I * (4)	darunter : dont :		Klasse III Classe III (5)	And. Länd. Klasse II Autres Pays * Classe II (6)
					EAMA (3a)	DOM+TOM (3b)		G. Britan. Roy. Uni (4a)	USA (4b)		
	AUSFUHRLÄNDER ↓ EXPORTATEUR										
TONNES	HAUTE VOLTA	8207	4883	494	494		2131	1787			699
TONNES	NIGER	86891	85627	34	34		1209	1209			20
TONNES	TCHAD	1804	1737								65
TONNES	SENEGAL	202044	209044								
TONNES	COTE D IVOIRE	21590	13807				6910	6094			864
TONNES	TOGO	23943	14248				4662	3788			33
TONNES	DAHOMÉY	40764	57588				2963	1400			210
TONNES	CAMEROUN	36508	31135	85	85		3642				1646
TONNES	REP CENTRE AFR	3364	2883								480
TONNES	GABON	329	136								193
TONNES	CONGO BRAZZA	10628	9917								711
TONNES	CONGO LEO	3074	2635	287	287		102				45
TONNES	MADAGASCAR	11840	6494	138		138	240	240			4966
TONNES	COMORES	3217	1529	1688	1688						
TONNES	MARTINIQUE	2	2								
TONNES	N CALEDONIE	1005	1005								
VAL UNIT	-EAMA	151	156	105	105	188	49	39			183
	221.1 1	ARACHIDES EN COQUE									ERDNUSSF IN SCHALEN
1000 DOL	A O M	2523	1313	32	6	26					1177
	-EAMA	2523	1313	32	6	26					1177
	HAUTE VOLTA	1		1	1						
	SENEGAL	92	92								31
	REP CENTRE AFR	32	1								21
	GABON	40	19								131
	CONGO BRAZZA	186	55								8
	CONGO LEO	13		5	5						986
	MADAGASCAR	2159	1146	26		26					
TONNES	A O M	12618	6616	169	31	138					5830
TONNES	-EAMA	12618	6616	169	31	138					5830
	HAUTE VOLTA	8		6	6						
	SENEGAL	1138	1138								155
	REP CENTRE AFR	160	5								94
	GABON	181	87								646
	CONGO BRAZZA	908	262								38
	CONGO LEO	63		25	25						4897
	MADAGASCAR	10160	5124	138		138					
VAL UNIT	A O M	200	198	189	194	188					202
	-EAMA	200	198	189	194	188					202
	SENEGAL	81	81								200
	REP CENTRE AFR	200	200								223
	GABON	221	218								203
	CONGO BRAZZA	205	210								211
	CONGO LEO	206		200	200						201
	MADAGASCAR	213	224	188		188					
	221.1 2	ARACHIDES DECORTIQUEES									ERDNUSSKERNE
1000 DOL	A O M	58090	54675	1465	1465						321
	-EAMA	58090	54675	1465	1465						321
	MALI	4149	1064	1455	1455						2
	HAUTE VOLTA	410	404	4	4						2
	NIGER	13038	13038								4
	TCHAD	219	215								
	SENEGAL	35251	35251								2
	COTE D IVOIRE	277	274								1
	TOGO	481	481								
	DAHOMÉY	1161	1161								207
	CAMEROUN	2905	2691	6	6						53
	REP CENTRE AFR	121	68								22
	GABON	35	13								14
	CONGO BRAZZA	14									14
	MADAGASCAR	29	15								
TONNES	A O M	354694	330423	14103	14103						1831
TONNES	-EAMA	354694	330423	14103	14103						1831
TONNES	MALI	29791	7438	14012	14012						8
TONNES	HAUTE VOLTA	3196	3135	50	50						10
TONNES	NIGER	85627	85627								40
TONNES	TCHAD	1779	1737								
TONNES	SENEGAL	203606	203606								10
TONNES	COTE D IVOIRE	2579	2569								5
TONNES	TOGO	2809	2804								
TONNES	DAHOMÉY	6593	6592								1258
TONNES	CAMEROUN	17719	16420	41	41						267
TONNES	REP CENTRE AFR	639	372								99
TONNES	GABON	148	49								65
TONNES	CONGO BRAZZA	65									69
TONNES	MADAGASCAR	143	74								
VAL UNIT	A O M	164	165	104	104						175
	-EAMA	164	165	104	104						175
	MALI	139	143	104	104						250
	HAUTE VOLTA	128	129	80	80						200
	NIGER	152	152								

Januar-Dezember — 1963 — Janvier-Décembre

## e x p o r t

Einheit Unité	Bestimmung Destination	WELT MONDE (1)	EWG CEE (2)	AOM (3)	darunter : dont :		Klasse I * Classe I (4)	darunter : dont :		Klasse III * Classe III (5)	And. Länd. Klasse II Autres Pays * Classe II (6)
					EAMA (3a)	DOM+TOM (3b)		G. Britan. Roy. Uni (4a)	USA (4b)		
	AUSFUHRLÄNDER ↓ EXPORTATEUR										
	TCHAD	123	124								100
	SENEGAL	173	173								
	COTE D IVOIRE	107	107								200
	TOGO	171	172								200
	DAHOMÉY	176	176								
	CAMEROUN	164	164	146	146						165
	REP CENTRE AFR	189	183								199
	GABON	236	265								222
	CONGO BRAZZA	215									215
	MADAGASCAR	203	203								203
	221.2	COPRAH									
	1000 DOL	A O M	1214	963	252	252					
		-EAMA	600	600							
		-DOM+TOM	614	363	252	252					
		COTE D IVOIRE	16	16							
		TOGO	480	480							
		DAHOMÉY	99	99							
		CAMEROUN	5	5							
		COMORES	491	240	252	252					
		N CALEDONIE	123	123							
	TONNES	A O M	8157	6468	1688	1688					
	TONNES	-EAMA	3936	3935							
	TONNES	-DOM+TOM	4221	2533	1688	1688					
	TONNES	COTE D IVOIRE	364	364							
	TONNES	TOGO	2964	2964							
	TONNES	DAHOMÉY	577	576							
	TONNES	CAMEROUN	31	31							
	TONNES	COMORES	3216	1528	1688	1688					
	TONNES	N CALEDONIE	1005	1005							
	VAL UNIT	A O M	149	149	149	149					
		-EAMA	152	152							
		-DOM+TOM	145	143	149	149					
		COTE D IVOIRE	44	44							
		TOGO	162	162							
		DAHOMÉY	172	172							
		COMORES	153	157	149	149					
		N CALEDONIE	122	122							
	221.3	NOIX ET AMANDES DE PALMISTE									
	1000 DOL	A O M	13430	13160	63	63		124			83
		-EAMA	13430	13160	63	63		124			83
		SENEGAL	400	400							
		COTE D IVOIRE	1164	1134							31
		TOGO	1603	1602							
		DAHOMÉY	6612	6475							26
		CAMEROUN	1798	1772	1	1		112			26
		REP CENTRE AFR	163	162							
		CONGO BRAZZA	1279	1279							
		CONGO LEO	411	336	62	62		12			
	TONNES	A O M	106200	104286	268	268		941			704
	TONNES	-EAMA	106200	104286	268	268		941			704
	TONNES	SENEGAL	4000	4000							
	TONNES	COTE D IVOIRE	10441	10136							304
	TONNES	TOGO	12748	12747							
	TONNES	DAHOMÉY	50558	49519				839			200
	TONNES	CAMEROUN	14572	14363	9	9					200
	TONNES	REP CENTRE AFR	1230	1230							
	TONNES	CONGO BRAZZA	9655	9656							
	TONNES	CONGO LEO	2996	2635	259	259		102			
	VAL UNIT	A O M	126	126	235	235		132			118
		-EAMA	126	126	235	235		132			118
		SENEGAL	100	100							
		COTE D IVOIRE	111	112							102
		TOGO	126	126							
		DAHOMÉY	131	131							130
		CAMEROUN	123	123	111	111		133			130
		REP CENTRE AFR	133	132							
		CONGO BRAZZA	132	132							
		CONGO LEO	137	128	239	239		118			
	221.6	GRAINES DE COTON									
	1000 DOL	A O M	741	9	16	16		712	572		5
		-EAMA	741	9	16	16		712	572		5
		HAUTE VOLTA	80		12	12		54	54		5
		NIGER	70					70	70		
		COTE D IVOIRE	222					222	222		
		TOGO	141					141	141		
		DAHOMÉY	76					76	76		
		CAMEROUN	143		4	4		140			

Januar-Dezember — 1963 — Janvier-Décembre

## e x p o r t

Einheit Unité	Bestimmung Destination	WELT MONDE (1)	EWG CEE (2)	AOM (3)	darunter : dont :		Klasse I * Classe I (4)	darunter : dont :		Klasse III * Classe III (5)	And. Länd. Klasse II Autres Pays * Classe II (6)
					EAMA (3a)	DOM+TOM (3b)		G. Britan. Roy. Uni (4a)	USA (4b)		
	AUSFUHRLÄNDER ↓ EXPORTATEUR										
	MADAGASCAR	9					9	9			
TONNES	A O M	18908	277	433	433	18160	14518				39
TONNES	-EAMA	18908	277	433	433	18160	14518				39
TONNES	HAUTE VOLTA	2500	277	397	397	1787	1787				39
TONNES	NIGER	1209				1209	1209				
TONNES	COTE D IVOIRE	6094				6094	6094				
TONNES	TOGO	3788				3788	3788				
TONNES	DAHOMEY	1400				1400	1400				
TONNES	CAMEROUN	3677		36	36	3642					
TONNES	MADAGASCAR	240				240	240				
VAL UNIT	A O M	39	32	37	37	39	39				128
	-EAMA	39	32	37	37	39	39				128
	HAUTE VOLTA	32	32	30	30	30	30				128
	NIGER	58				58	58				
	COTE D IVOIRE	36				36	36				
	TOGO	37				37	37				
	DAHOMEY	54				54	54				
	CAMEROUN	39		111	111	38					
	221.7	GRAINES DE RICIN									
1000 DOL	A O M	315	315								
	-EAMA	315	315								
	SENEGAL	38	38								
	TOGO	70	70								
	DAHOMEY	71	71								
	MADAGASCAR	136	136								
TONNES	A O M	3000	3000								
TONNES	-EAMA	3000	3000								
TONNES	SENEGAL	300	300								
TONNES	TOGO	732	732								
TONNES	DAHOMEY	673	673								
TONNES	MADAGASCAR	1295	1295								
VAL UNIT	A O M	105	105								
	-EAMA	105	105								
	SENEGAL	127	127								
	TOGO	96	96								
	DAHOMEY	105	105								
	MADAGASCAR	105	105								
	221.8 1	GRAINES DE SESAME									
1000 DOL	A O M	741	522	1	1						218
	-EAMA	741	522	1	1						218
	HAUTE VOLTA	242	150	1	1						91
	TCHAD	5									5
	COTE D IVOIRE	141	67								74
	CAMEROUN	95	58								37
	REP CENTRE AFR	258	247								11
TONNES	A O M	5177	3706	11	11						1452
TONNES	-EAMA	5177	3706	11	11						1452
TONNES	HAUTE VOLTA	2026	1371	11	11						444
TONNES	TCHAD	25									25
TONNES	COTE D IVOIRE	1293	737								550
TONNES	CAMEROUN	498	322								175
TONNES	REP CENTRE AFR	1335	1276								58
VAL UNIT	A O M	143	141	91	91						150
	-EAMA	143	141	91	91						150
	HAUTE VOLTA	119	109	91	91						141
	COTE D IVOIRE	109	91								135
	CAMEROUN	191	180								211
	REP CENTRE AFR	193	194								190
	221.8 2	AMANDES DE KARITE									
1000 DOL	A O M	252	33			221					
	-EAMA	252	33			221					
	HAUTE VOLTA	32	8			24					
	COTE D IVOIRE	49				50					
	TOGO	74				75					
	DAHOMEY	97	25			72					
TONNES	A O M	2949	328			2617					
TONNES	-EAMA	2949	328			2617					
TONNES	HAUTE VOLTA	447	100			344					
TONNES	COTE D IVOIRE	814				816					
TONNES	TOGO	733				733					
TONNES	DAHOMEY	953	228			724					

Januar-Dezember — 1963 — Janvier-Décembre

## e x p o r t

Einheit Unité	Bestimmung Destination	WELT MONDE (1)	EWG CEE (2)	AOM (3)	darunter : dont :		Klasse I * Classe I (4)	darunter : dont :		Klasse III * Classe III (5)	And. Länd. Klasse II Autres Pays * Classe II (6)
					EAMA (3a)	DOM+TOM (3b)		G. Britan. Roy. Uni (4a)	USA (4b)		
	<b>AUSFUHRLÄNDER</b> ↓ <b>EXPORTATEUR</b>										
VAL UNIT	A O M	85	101				84				
	-EAMA	85	101				84				
	HAUTE VOLTA	72	80				70				
	COTE D IVOIRE	60					61				
	TOGO	101					102				
	DAHOMY	102	110				99				
	231	CAOUTCHOUC BRUT NAT SYNT REGEN					KAUTSCHUK				
1000 DOL	A O M	25520	14827				10247	767	8979		440
	-EAMA	25520	14827				10247	767	8979		440
	COTE D IVOIRE	194	87				106	65	41		
	CAMEROUN	2094	1510				584	447			
	REP CENTRE AFR	490	344				147	117			
	CONGO BRAZZA	70	70								
	CONGO LEO	22672	12816				9410	138	8938		440
TONNES	A O M	43259	25189				17307	1437	14866		751
TONNES	-EAMA	43259	25189				17307	1437	14866		751
TONNES	COTE D IVOIRE	398	182				215	133	82		
TONNES	CAMEROUN	4235	3058				1176	881			
TONNES	REP CENTRE AFR	976	686				291	226			
TONNES	CONGO BRAZZA	136	136								
TONNES	CONGO LEO	37514	21127				15625	198	14784		751
VAL UNIT	A O M	590	589				592	534	604		586
	-EAMA	590	589				592	534	604		586
	COTE D IVOIRE	487	478				493	489	500		
	CAMEROUN	494	494				497	507			
	REP CENTRE AFR	502	501				505	520			
	CONGO BRAZZA	515	515								
	CONGO LEO	604	607				602	697	605		586
	241	BOIS DE CHAUFF CHARBON DE BOIS					BRENNHOLZ UND HOLZKOHLE				
1000 DOL	A O M	2	2								
	-EAMA	2	2								
TONNES	A O M	4	3								
TONNES	-EAMA	4	3								
	241.2	CHARRON DE BOIS MEME AGGLOMERE					HOLZKOHLE				
1000 DOL	A O M	2	2								
	-EAMA	2	2								
TONNES	A O M	4	3								
TONNES	-EAMA	4	3								
	242	BOIS RONDS BRUTS SIMPL EQUAR					ROHHOLZ RUND OD EINF BEHAUEN				
1000 DOL	A O M	98012	83315	530	381	149	8323	2596	898	597	5241
	-EAMA	97846	83293	385	381	4	8323	2596	898	597	5241
	-DOM+TOM	166	22	145		145					
	COTE D IVOIRE	46273	39855	179	179		6093	1604	703	147	997
	CAMEROUN	6204	5227	3	3		932	304	138	10	33
	REP CENTRE AFR	123	4	120	120						
	GABON	28920	23996				1312	255	39	140	3472
	CONGO BRAZZA	13781	11732	81	79	2	929	411	15	300	739
	CONGO LEO	2508	2469				32	22	3		
	MADAGASCAR	37	10	2		2	25				
	GUYANE FR	163	19	145		145					
	N CALEDONIE	3	3								
TONNES	COTE D IVOIRE	1108678	972471	6080	6080		103385	31293	12755	3235	23494
TONNES	CAMEROUN	179502	157596	65	65		20863	7680	2955	262	714
TONNES	REP CENTRE AFR	7286	238	7047	7047						
TONNES	GABON	711643	606376				25833	5701	853	2831	76603
TONNES	CONGO BRAZZA	310213	263908	6636	6605	31	19241	8259	176	5276	15154
TONNES	MADAGASCAR	1082	58	19		19	1004				
TONNES	GUYANE FR	6531	1178	5353		5353					
TONNES	N CALEDONIE	16	16								
	242.3	NON CONIFFRES SCIAGE PLACAGE					LAURHOLZ ZUM SAEGEN USW				
1000 DOL	A O M	84079	72488	311	308	3	7838	2588	868	585	4851
	-EAMA	84076	72485	311	308	3	7838	2588	868	585	4851
	-DOM+TOM	3	3								
	COTE D IVOIRE	34513	29055	106	106		4608	1596	673	135	607
	CAMEROUN	6204	5227	3	3		932	304	138	10	33
	REP CENTRE AFR	123	4	120	120						
	GABON	28911	23988				1312	255	39	140	3472
	CONGO BRAZZA	13781	11732	81	79	2	929	411	15	300	739
	CONGO LEO	2508	2469				32	22	3		
	MADAGASCAR	36	10	1		1	25				
	N CALEDONIE	3	3								

Januar-Dezember — 1963 — Janvier-Décembre

## e x p o r t

Einheit Unité	Bestimmung Destination	WELT MONDE (1)	EWG CEE (2)	AOM (3)	darunter : dont :		Klasse I Classe I * (4)	darunter : dont :		Klasse III Classe III * (5)	And. Länd. Klasse II Autres Pays * Classe II (6)
					EAMA (3a)	DOM+TOM (3b)		G. Britan. Roy. Uni (4a)	USA (4b)		
AUSFUHRLÄNDER ↓ EXPORTATEUR											
TONNES	COTE D IVOIRE	795971	684906	3467	3467		90731	31112	12157	2934	13920
TONNES	CAMEROUN	179502	157596	65	65		20863	7680	2955	262	714
TONNES	REP CENTRE AFR	7286	238	7047	7047						
TONNES	GABON	711259	605992				25833	5701	853	2831	76603
TONNES	CONGO BRAZZA	310213	263908	6636	6605	31	19241	8259	176	5276	15154
M CUBES	CONGO LEO	88800	86909				1661	1495	54		
TONNES	MADAGASCAR	1075	56	14			1004				
TONNES	N CALEDONIE	16	16								
VAL UNIT	COTE D IVOIRE	43	42	31	31		51	51	55	46	44
	CAMEROUN	35	33	46	46		45	40	47	38	46
	REP CENTRE AFR	17	17	17	17						
	GABON	41	40				51	45	46	49	45
	CONGO BRAZZA	44	44	12	12	65	48	50	85	57	49
	CONGO LEO	28	28				19	15	56		
	MADAGASCAR	33	179	71			25				
243 ROIS FACONNES OU SIMPL TRAV HOLZ EINFACH BEARBEITET											
1000 DOL	A O M	9201	5489	343	211	132	3292	1603	371		71
	-EAMA	9180	5489	323	211	112	3291	1603	371		70
	-DOM+TOM	21		20		20	1				1
	HAUTE VOLTA	29		29	29						
	SENEGAL	5	4	1		1					
	COTE D IVOIRE	3926	1944	113	113		1835	975	126		37
	DAHOMY	2									1
	CAMEROUN	1212	870	39	39		290	69	144		16
	REP CENTRE AFR	244	38	1	1		205	3			
	GABON	732	513	4	4		200	7	41		14
	CONGO BRAZZA	362	151	121		100	89	51	22		
	CONGO LEO	2656	1969	4	4		672	498	38		2
	MADAGASCAR	12		11		11					
	COMORES	15		15		15					
	ST-P ET MIQ.	1					1				
	N CALEDONIE	5		5		5					1
TONNES	HAUTE VOLTA	119		119	119						
TONNES	SENEGAL	47	33	14		14					
TONNES	COTE D IVOIRE	44726	24167	1295	1295		18822	10140	1106		442
TONNES	DAHOMY	79									71
TONNES	CAMEROUN	15936	11966	525	525		3204	903	1506		236
TONNES	REP CENTRE AFR	2724	415	26	26		2282	66			
TONNES	GABON	9015	6846	127	127		1877	70	358		161
TONNES	CONGO BRAZZA	5329	2200	2091	53	2038	1035	638	193		
M CUBES	CONGO LEO	35258	24442	54	54		10564	8089	484		54
TONNES	MADAGASCAR	161		148		148					
TONNES	COMORES	221		221		221					
TONNES	ST-P ET MIQ.	2					2				
TONNES	N CALEDONIE	32		29		29					3
243.1 TRAVERSES POUR VOIES FERREES BAHNSCHWELLEN AUS HOLZ											
1000 DOL	A O M	635	616	19	18	1					
	-EAMA	635	616	19	18	1					
	CAMEROUN	321	303	18	18						
	GABON	313	313								
	MADAGASCAR	1		1		1					
TONNES	A O M	9416	9145	271	257	14					
TONNES	-EAMA	9416	9145	271	257	14					
TONNES	CAMEROUN	4893	4636	257	257						
TONNES	GABON	4509	4509								
TONNES	MADAGASCAR	14		14		14					
VAL UNIT	A O M	67	67	70	70	71					
	-EAMA	67	67	70	70	71					
	CAMEROUN	66	65	70	70						
	GABON	69	69								
243.3 ROIS D OUVRE DE NON CONIFERES LAUBSCHNITTHOLZ UND HOBELWARE											
1000 DOL	A O M	8412	4756	319	192	127	3263	1598	356		64
	-EAMA	8397	4756	304	192	112	3263	1598	356		64
	-DOM+TOM	15		15		15					
	HAUTE VOLTA	29		29	29						
	SENEGAL	5	4	1		1					
	COTE D IVOIRE	3833	1878	112	112		1812	975	111		31
	DAHOMY	2									1
	CAMEROUN	890	566	21	21		290	69	144		16
	REP CENTRE AFR	244	38	1	1		205	3			
	GABON	419	200	4	4		200	7	41		14
	CONGO BRAZZA	362	151	121	21	100	89	51	22		
	CONGO LEO	2601	1919	4	4		667	493	38		2
	MADAGASCAR	12		11		11					
	COMORES	15		15		15					
TONNES	HAUTE VOLTA	115		116	116						
TONNES	SENEGAL	47	33	14		14					
TONNES	COTE D IVOIRE	43482	23195	1290	1290		18603	10140	957		394

Definitionen Siehe Seite 18

Voir définitions page 18

Januar-Dezember — 1963 — Janvier-Décembre

## e x p o r t

Einheit Unité	Bestimmung Destination	WELT MONDE (1)	EWG CEE (2)	AOM (3)	darunter : dont :		Klasse I Classe I * (4)	darunter : dont :		Klasse III Classe III * (5)	And. Länd. Klasse II Autres Pays * Classe II (6)
					EAMA (3a)	DOM+TOM (3b)		G. Britan. Roy. Uni (4a)	USA (4b)		
	AUSFUHRLÄNDER ↓ EXPORTATEUR										
TONNES	DAHOMÉY	79									71
TONNES	CAMÉROUN	11039	7327	268	268		3204	903	1506		236
TONNES	REP CENTRE AFR	2724	415	26	26		2282	66			
TONNES	GABON	4506	2337	127	127		1877	70	358		161
TONNES	CONGO BRAZZA	5329	2200	2091	53	2038	1035	638	193		
M CUBES	CONGO LEO	33979	23223	54	54		10504	8029	484		54
TONNES	MADAGASCAR	148		135							
TONNES	COMORES	221		221							
VAL UNIT	A O M	83	81	73	99	53	87	81	102		70
	-DOM+TOM	68		68		68					
	HAUTE VOLTA	252		250	250						
	COTE D IVOIRE	88	81	87	87		97	96	116		79
	CAMÉROUN	81	77	78	78		91	76	96		68
	REP CENTRE AFR	90	92	38	38		90	45			
	GABON	93	86	31	31		107	100	115		87
	CONGO BRAZZA	68	69	58	396	49	86	80	114		
	CONGO LEO	77	83	74	74		63	61	79		37
	MADAGASCAR	81		81		81					
	COMORES	68		68		68					
	251	PATES A PAPIER ET DECHETS				ZELLSTOFF UND PAPIERABFAELLE					
1000 DOL	A O M	7	7								
	-EAMA	7	7								
TONNES	A O M	124	124								
TONNES	-EAMA	124	124								
	261	SOIE				SEIDE					
1000 DOL	A O M	3	3								
	-FAMA	3	3								
	262	LAINES ET POILS ORIG ANIMALE				WOLLE UND TIERHAARE					
1000 DOL	A O M	35	34				1				
	-EAMA	34	34								
	-DOM+TOM	1					1				
TONNES	A O M	89	87				2				
TONNES	-EAMA	87	87								
TONNES	-DOM+TOM	2					2				
	263	COTON				BAUMWOLLE					
1000 DOL	A O M	40681	35246	1294	1294		3634	2150			509
	-EAMA	40681	35246	1294	1294		3634	2150			509
	MALI	1395	715	680	680						
	HAUTE VOLTA	327	274	53	53						
	NIGER	221		220	220						
	TCHAD	17471	14439				2722	1561			310
	COTE D IVOIRF	231	55	175	175						
	TOGO	1430	1165				266	110			
	DAHOMÉY	664	477	32	32		44	44			112
	CAMÉROUN	8274	7908				338	338			29
	REP CENTRE AFR	5525	5267	133	133		67	67			58
	CONGO BRAZZA	1		1	1						
	CONGO LEO	4942	4746				197	30			
	MADAGASCAR	200	200								
TONNES	A O M	80458	67093	5904	5904		6574	3918			885
TONNES	-EAMA	80458	67093	5904	5904		6574	3918			885
TONNES	MALI	8294	4273	4021	4021						
TONNES	HAUTE VOLTA	1189	1022	167	167						
TONNES	NIGER	468		468	468						
TONNES	TCHAD	31361	25941				4874	2808			547
TONNES	COTE D IVOIRF	1060	258	802	802						
TONNES	TOGO	2751	2238				512	215			
TONNES	DAHOMÉY	1425	893	200	200		145	145			185
TONNES	CAMÉROUN	14891	14264				575	575			52
TONNES	REP CENTRE AFR	9859	9403	234	234		121	121			101
TONNES	CONGO BRAZZA	12		12	12						
TONNES	CONGO LEO	8809	8462				347	54			
TONNES	MADAGASCAR	339	339								
VAL UNIT	-EAMA	506	525	219	219		553	549			575
	263.1	COTON EN MASSE				ROHBAUMWOLLE					
1000 DOL	A O M	40665	35236	1289	1289		3634	2150			509
	-EAMA	40665	35236	1289	1289		3634	2150			509
	MALI	1395	715	680	680						
	HAUTE VOLTA	327	274	53	53						
	NIGER	221		220	220						
	TCHAD	17471	14439				2722	1561			310
	COTE D IVOIRF	229	55	174	174						
	TOGO	1430	1165				266	110			

Januar-Dezember — 1963 — Janvier-Décembre

## e x p o r t

Einheit Unité	Bestimmung Destination	WELT MONDE (1)	EWG CEE (2)	AOM (3)	darunter : dont :		Klasse I Classe I * (4)	darunter : dont :		Klasse III Classe III * (5)	And. Länd. Klasse II Autres Pays * Classe II (6)
					EAMA (3a)	DOM+TOM (3b)		G. Britan. Roy. Uni (4a)	USA (4b)		
	AUSFUHRLÄNDER ↓ EXPORTATEUR										
	DAHOMÉY	664	477	32	32		44	44			112
	CAMÉROUN	8274	7908				338	338			29
	REP CENTRE AFR	5514	5259	130	130		67	67			58
	CONGO LEO	4942	4746				197	30			
	MADAGASCAR	198	198								
TONNES	A O M	80332	66997	5874	5874		6574	3918			885
TONNES	-EAMA	80332	66997	5874	5874		6574	3918			885
TONNES	MALI	8294	4273	4021	4021						
TONNES	HAUTE VOLTA	1189	1022		167						
TONNES	NIGER	468		468	468						
TONNES	TCHAD	31360	25941				4874	2808			547
TONNES	COTE D IVOIRE	1058	257	800	800						
TONNES	TOGO	2751	2238				512	215			
TONNES	DAHOMÉY	1425	893	200	200		145	145			185
TONNES	CAMÉROUN	14891	14264				575	575			52
TONNES	REP CENTRE AFR	9769	9329	218	218		121	121			101
TONNES	CONGO LEO	8809	8462				347	54			
TONNES	MADAGASCAR	318	318								
VAL UNIT	A O M	506	526	219	219		553	549			575
	-EAMA	506	526	219	219		553	549			575
	MALI	168	167	169	169						
	HAUTE VOLTA	275	268	317	317						
	NIGER	472		470	470						
	TCHAD	557	557				558	556			567
	COTE D IVOIRE	216	214	218	218						
	TOGO	520	521				520	512			
	DAHOMÉY	466	534	160	160		303	303			605
	CAMÉROUN	556	554				588	588			558
	REP CENTRE AFR	564	564	596	596		554	554			574
	CONGO LEO	561	561				568	556			
	MADAGASCAR	623	623								
	264	JUTE									
1000 DOL	A O M	404	149								254
	-EAMA	404	149								254
	CONGO LEO	404	149								254
TONNES	A O M	1924	702								1221
TONNES	-EAMA	1924	702								1221
TONNES	CONGO LEO	1924	702								1221
VAL UNIT	-EAMA	210	212								208
	265	FIBRE VEGET SAUF COTON ET JUTE									
1000 DOL	A O M	8141	6577	180	140	40	1375		967		8
	-EAMA	7766	6202	180	140	40	1375		967		8
	-DOM+TOM	375	375								
	HAUTE VOLTA	6		6	6						
	SENEGAL	1									
	REP CENTRE AFR	396	396								
	CONGO LEO	30	30								
	MADAGASCAR	7333	5776	174	134	40	1375		967		8
	COMORES	375	375								
TONNES	A O M	24375	19074	715	483	232	4560		3198		22
TONNES	-EAMA	23198	17897	715	483	232	4560		3198		22
TONNES	-DOM+TOM	1177	1177								
TONNES	HAUTE VOLTA	30		30	30						
TONNES	SENEGAL	4									
TONNES	REP CENTRE AFR	222	222								
TONNES	CONGO LEO	120	120								
TONNES	MADAGASCAR	22822	17555	685	453	232	4560		3198		22
TONNES	COMORES	1177	1177								
VAL UNIT	-EAMA	335	347	252	290	172	302		302		364
	265.4	SISAL ET SIM NON FILES DECHET									
1000 DOL	A O M	8139	6577	178	138	40	1375		967		8
	-EAMA	7764	6202	178	138	40	1375		967		8
	-DOM+TOM	375	375								
	HAUTE VOLTA	4		4	4						
	SENEGAL	1									
	REP CENTRE AFR	396	396								
	CONGO LEO	30	30								
	MADAGASCAR	7333	5776	174	134	40	1375		967		8
	COMORES	375	375								
TONNES	A O M	24365	19074	705	473	232	4560		3198		22
TONNES	-EAMA	23188	17897	705	473	232	4560		3198		22
TONNES	-DOM+TOM	1177	1177								
TONNES	HAUTE VOLTA	20		20	20						



Januar-Dezember — 1963 — Janvier-Décembre

## e x p o r t

Einheit Unité	Bestimmung Destination	WELT MONDE (1)	EWG CEE (2)	AOM (3)	darunter : dont :		Klasse I * Classe I (4)	darunter : dont :		Klasse III * Classe III (5)	And. Länd. Klasse II Autres Pays * Classe II (6)
					EAMA (3a)	DOM+TOM (3b)		G. Britan. Roy. Uni (4a)	USA (4b)		
AUSFUHRLÄNDER ↓ EXPORTATEUR											
TONNES	SENEGAL	4									
TONNES	REP CENTRE AFR	222	222								
TONNES	CONGO LEO	120	120								
TONNES	MADAGASCAR	22822	17555	685	453	232	4560		3198		22
TONNES	COMORES	1177	1177								
VAL UNIT	A O M	334	345	252	292	172	302		302		364
	-EAMA	335	347	252	292	172	302		302		364
	-DOM+TOM	319	319								
	CONGO LEO	250	250								
	MADAGASCAR	321	329	254	296	172	302		302		364
	COMORES	319	319								
267 FRIPERIE DRILLES CHIFFONS ABFAELLE V SPINNST U LUMPEN											
1000 DOL	A O M	462	235	117	116	1	53	7	34	2	55
	-EAMA	462	235	117	116	1	53	7	34	2	55
	COTE D IVOIRF	15		15	15						
	CAMEROUN	445	235	100	100		53	7	34	2	55
	REP CENTRE AFR	1		1	1						
	MADAGASCAR	1		1		1					
TONNES	A O M	335	76	206	205	1	22	3	14	2	20
TONNES	-EAMA	335	76	206	205	1	22	3	14	2	20
TONNES	COTE D IVOIRF	77		76	76						
TONNES	CAMEROUN	257	76	129	129		22	3	14	2	20
TONNES	REP CENTRE AFR										
TONNES	MADAGASCAR	1		1		1					
VAL UNIT	-EAMA	1379	3092	568	566	1000	2409	2333	2429	1000	2750
271 ENGRAIS NATURELS NATUERLICHE DUENGEMITTEL											
1000 DOL	A O M	13176	5922				5843	338	3345		1411
	-EAMA	9646	5366				2869	338	371		1411
	-DOM+TOM	3530	556				2974		2974		
	SENEGAL	5318	3198				1802	338			318
	TOGO	4328	2168				1067		371		1093
	CURACAO	3530	556				2974		2974		
TONNES	A O M	973253	492085				359867	27894	148322		121297
TONNES	-EAMA	844973	472375				251297	27894	39752		121297
TONNES	-DOM+TOM	128280	19710				108570		108570		
TONNES	SENEGAL	403539	243410				140680	27894			19449
TONNES	TOGO	441434	228965				110617		39752		101848
TONNES	CURACAO	128280	19710				108570		108570		
VAL UNIT	-EAMA	11	11				11	12	9		12
271.3 PHOSPHATES DE CALCIUM NATURELS NATUERLICHE KALZIUMPHOSPHATE											
1000 DOL	A O M	9646	5366				2869	338	371		1411
	-EAMA	9646	5366				2869	338	371		1411
	SENEGAL	5318	3198				1802	338			318
	TOGO	4328	2168				1067		371		1093
TONNES	A O M	844973	472375				251297	27894	39752		121297
TONNES	-EAMA	844973	472375				251297	27894	39752		121297
TONNES	SENEGAL	403539	243410				140680	27894			19449
TONNES	TOGO	441434	228965				110617		39752		101848
VAL UNIT	A O M	11	11				11	12	9		12
	-EAMA	11	11				11	12	9		12
	SENEGAL	13	13				13	12			16
	TOGO	10	9				10		9		11
273 PIERRES CONSTRUC SABL GRAVIERS WERKSTEINE SAND UND KIES											
1000 DOL	A O M	41	2	27	27						10
	-EAMA	41	2	27	27						10
TONNES	A O M	5040	34	4867	4867						3
TONNES	-EAMA	5040	34	4867	4867						3
275 DIAMANTS FT PIERRES GEMMES DIAMANTEN UND EDELSCHMUCKSTEINE											
1000 DOL	A O M	65378	16808	11	7	4	43257	39247	4008		5304
	-EAMA	65292	16731	11	7	4	43248	39242	4004		5304
	-DOM+TOM	86	77				9	5	4		
	NIGER	1		1	1						
	C.IVOIRE	1577	1478	1	1		99	97	1		
	DAHOMEY	5		5	5						
	CAMEROUN	2	2								

Januar-Dezember — 1963 — Janvier-Décembre

## e x p o r t

Einheit Unité	Bestimmung Destination	WELT MONDE (1)	EWG CEE (2)	AOM (3)	darunter : dont :		Klasse I * Classe I (4)	darunter : dont :		Klasse III * Classe III (5)	And. Länd. Klasse II Autres Pays * Classe II (6)
					EAMA (3a)	DOM+TOM (3b)		G. Britan. Roy. Uni (4a)	USA (4b)		
	AUSFUHRLÄNDER ↓ EXPORTATEUR										
	REP C AFR	10636	1492				3841		3841		5304
	CONGO BRAZ	19280	13513				5768	5609	159		
	CONGO LEO	33538	1				33536	33536			
	MADAGASCAR	253	245	4			4		2		
	CURACAO	9						5	4		
	GUYANE	77	77								
	276										
	AUTRES PRODUITS MINERAUX BRUTS										
	ANDERE MINERALISCHE ROHSTOFFE										
1000 DOL	A O M	3864	1470	468	374	94	1537	376	875	2	377
	-EAMA	3849	1470	456	370	86	1537	376	875	2	375
	-DOM+TOM	15		12	4	8					2
	MALI	69		69	69						
	HAUTE VOLTA	40		15	15						25
	NIGER	9									9
	TCHAD	231		10	10						220
	SENEGAL	605	394	127	127						81
	COTE D IVOIRF	112		110	110						1
	TOGO	46		38	38						7
	CAMPEOUN	15									14
	GABON	10									11
	CONGO BRAZZA	1		1	1						
	CONGO LEO	3									
	MADAGASCAR	2708	1076	86		86	1537	376	875	2	7
	COMORES	4		4	4						
	CURACAO	11		8		8					2
TONNES	A O M	80697	39366	18866	13305	5561	9677	3450	5055	20	12456
TONNES	-EAMA	76304	39366	14567	12171	2396	9677	3450	5055	20	12363
TONNES	-DOM+TOM	4393		4299	1134	3165					93
TONNES	MALI	539		538	538						
TONNES	HAUTE VOLTA	604		205	205						399
TONNES	NIGER	154									152
TONNES	TCHAD	6412		223	223						6180
TONNES	SENEGAL	45522	32457	7632	7632						5174
TONNES	COTE D IVOIRF	2479		2453	2453						21
TONNES	TOGO	1249		1114	1114						136
TONNES	CAMEROUN	78									69
TONNES	GABON	188									188
TONNES	CONGO BRAZZA	6		6	6						
TONNES	CONGO LEO	20									
TONNES	MADAGASCAR	19053	6909	2396		2396	9677	3450	5055	20	44
TONNES	COMORES	1134		1134	1134						
TONNES	CURACAO	3259		3165		3165					93
VAL UNIT	-EAMA	50	37	31	30	36	159	109	173	100	30
	276.2 2										
	GRAPHITE NATUREL										
	NATUERLICHER GRAPHIT										
1000 DOL	A O M	1594	630				957	338	498	2	5
	-EAMA	1594	630				957	338	498	2	5
	MADAGASCAR	1594	630				957	338	498	2	5
TONNES	A O M	15797	6462				9266	3383	4813	20	43
TONNES	-EAMA	15797	6462				9266	3383	4813	20	43
TONNES	MADAGASCAR	15797	6462				9266	3383	4813	20	43
VAL UNIT	A O M	101	97				103	100	103	100	116
	-EAMA	101	97				103	100	103	100	116
	MADAGASCAR	101	97				103	100	103	100	116
	276.5 2										
	MICA										
	GLIMMER										
1000 DOL	A O M	1022	441				579	38	377		2
	-EAMA	1022	441				579	38	377		2
	MADAGASCAR	1022	441				579	38	377		2
TONNES	A O M	842	431				411	66	243		1
TONNES	-EAMA	842	431				411	66	243		1
TONNES	MADAGASCAR	842	431				411	66	243		1
VAL UNIT	A O M	1214	1023				1409	576	1551		2000
	-EAMA	1214	1023				1409	576	1551		2000
	MADAGASCAR	1214	1023				1409	576	1551		2000
	281										
	MINERAIS ET CONCENTRES DE FER										
	EISFERNZE UND KONZENTRATF										
1000 DOL	A O M	696					696				
	-DOM+TOM	696					696				
	N CALEDONIE	696					696				
TONNES	A O M	283810					283810				
TONNES	-DOM+TOM	283810					283810				
TONNES	N CALEDONIE	283810					283810				
	282										
	DECHETS DE FONTE FER ET ACIER										
	ABFAELLE VON EISEN ODER STAHL										
1000 DOL	A O M	807	130	6	6		629		64		41

Definitionen Siehe Seite 18

Voir définitions page 18

Januar-Dezember — 1963 — Janvier-Décembre

## e x p o r t

Einheit Unité	Bestimmung Destination	WELT MONDE (1)	EWG C E E (2)	A O M (3)	darunter : dont :		Klasse I * Classe I (4)	darunter : dont :		Klasse III * Classe III (5)	And. Länd. Klasse II Autres Pays * Classe II (6)
					EAMA (3a)	DOM+TOM (3b)		G. Britan. Roy. Uni (4a)	USA (4b)		
	AUSFUHRLÄNDER EXPORTATEUR										
	-EAMA	588	53	6	6	524					
	-DOM+TOM	219	77			100		64			41
	MALI	2		2	2						
	HAUTE VOLTA	4		4	4						
	SENEGAL	264	32			231					
	COTE D IVOIRE	117	5			111					
	TOGO	10	10								
	CAMEROUN	70				70					
	GABON	25				25					
	CONGO BRAZZA	17	4			14					
	MADAGASCAR	79	2			78					
	CURACAO	76	11			64		64			
	ARUBA	143	66			36					41
TONNES	A O M	40910	10902	64	64	28895		2425			1020
TONNES	-EAMA	23770	2212	64	64	21470					
TONNES	-DOM+TOM	17140	8690			7425		2425			1020
TONNES	MALI	42		42	42						
TONNES	HAUTE VOLTA	24		22	22						
TONNES	SENEGAL	11269	1423			9839					
TONNES	COTE D IVOIRE	4822	184			4630					
TONNES	TOGO	530	525								
TONNES	CAMEROUN	2502				2500					
TONNES	GABON	965				965					
TONNES	CONGO BRAZZA	880	10			870					
TONNES	MADAGASCAR	2736	70			2666					
TONNES	CURACAO	3115	690			2425		2425			
TONNES	ARUBA	14025	8000			5000					1020
VAL UNIT	-EAMA	25	24	94	94	25					
	283	MINER ET CONC NON FERREUX BASE				UNEDLE NE METALLERZE U KONZENT					
1000 DOL	A O M	74797	43605	2	2	25433	992	8874		5	5749
	-EAMA	45277	27220	2	2	12350	992	8874		5	5698
	-DOM+TOM	29520	16385			13083					51
	HAUTE VOLTA	238				233				5	
	NIGER	46									46
	SENEGAL	358	358								
	COTE D IVOIRE	2007	741	2	2	1264		347			
	CAMEROUN	96	96								
	GABON	13626	4625			9000		8356			
	CONGO BRAZZA	490	198			292					
	CONGO LEO	27783	20703			1428	991	39			5652
	MADAGASCAR	633	499			133	1	132			51
	CURACAO	51									
	N CALEDONIE	29469	16385			13083					
TONNES	A O M	1692872	315701	14	14	1 88174	563	389954		16	288953
TONNES	-EAMA	1040121	284018	14	14	467329	563	389954		16	288730
TONNES	-DOM+TOM	652751	31683			620845					223
TONNES	HAUTE VOLTA	771				755				16	
TONNES	NIGER	62									61
TONNES	SENEGAL	13887	13876								
TONNES	COTE D IVOIRE	105928	42910	14	14	63001		20131			
TONNES	CAMEROUN	196	196								
TONNES	GABON	603686	202756			400931		369431			
TONNES	CONGO BRAZZA	2326	874			1451					
TONNES	CONGO LEO	298743	9136			939	562	141			288669
TONNES	MADAGASCAR	14522	14270			252	1	251			223
TONNES	CURACAO	223									
TONNES	N CALEDONIE	652528	31683			620845					
VAL UNIT	-EAMA	44	96	143	143	26	1762	23		313	20
	283.1	MINER CONCENT MATTES DE CUIVRE				KUPFERERZE KONZENTRATE U MATTE					
1000 DOL	A O M	420	127			292					
	-EAMA	420	127			292					
	CONGO BRAZZA	419	127			292					
	CONGO LEO	1									
TONNES	A O M	2257	804			1451					
TONNES	-EAMA	2257	804			1451					
TONNES	CONGO BRAZZA	2257	804			1451					
TONNES	CONGO LEO										
VAL UNIT	A O M	186	158			201					
	-EAMA	186	158			201					
	CONGO BRAZZA	186	158			201					
	283.2	MINER CONCENT MATTES DE NICKEL				NICKELERZE KONZENTR U MATTEN					
1000 DOL	A O M	29005	15922			13083					
	-DOM+TOM	29005	15922			13083					
	N CALEDONIE	29005	15922			13083					

Januar-Dezember — 1963 — Janvier-Décembre

## e x p o r t

Einheit Unité	Bestimmung Destination	WELT MONDE (1)	EWG CEE (2)	AOM (3)	darunter : dont :		Klasse I * Classe I (4)	darunter : dont :		Klasse III * Classe III (5)	And. Länd. Klasse II Autres Pays * Classe II (6)
					EAMA (3a)	DOM+TOM (3b)		G. Britan. Roy. Uni (4a)	USA (4b)		
	AUSFUHRLÄNDER ↓ EXPORTATEUR										
TONNES	A O M	634572	13727				620845				
TONNES	-DOM+TOM	634572	13727				620845				
TONNES	N CALEDONIE	634572	13727				620845				
	283.5	MINERAIS ET CONCENTRES DE ZINC					ZINKERZE UND KONZENTRATE				
1000 DOL	A O M	2032									2032
	-EAMA	2032									2032
	CONGO LEO	2032									2032
TONNES	A O M	66664									66665
TONNES	-EAMA	66664									66665
TONNES	CONGO LEO	66664									66665
VAL UNIT	A O M	30									30
	-EAMA	30									30
	CONGO LEO	30									30
	283.6	MINERAIS ET CONCENTRES D ETAIN					ZINNEKZE UND KONZENTRATE				
1000 DOL	A O M	22169	20645				1389	991			135
	-EAMA	22169	20645				1389	991			135
	NIGER	46									46
	CAMEROUN	50	50								
	CONGO BRAZZA	62	62								
	CONGO LEO	22011	20533				1389	991			89
TONNES	A O M	10008	9097				798	562			114
TONNES	-EAMA	10008	9097				798	562			114
TONNES	NIGER	61									61
TONNES	CAMEROUN	37	37								
TONNES	CONGO BRAZZA	40	40								
TONNES	CONGO LEO	9870	9020				798	562			53
VAL UNIT	A O M	2215	2269				1741	1763			1184
	-EAMA	2215	2269				1741	1763			1184
	NIGER	754									754
	CAMEROUN	1351	1351								
	CONGO BRAZZA	1550	1550								
	CONGO LEO	2230	2276				1741	1763			1679
	283.7	MINER ET CONCENT DE MANGANESE					MANGANERZE UND KONZENTRATE				
1000 DOL	A O M	18765	5347				10089	8703			3327
	-EAMA	18765	5347				10089	8703			3327
	COTE D IVOIRE	1816	726				1089	347			
	GABON	13622	4621				9000	8356			
	CONGO LEO	3327									3327
TONNES	A O M	930846	245605				463366	389562			221872
TONNES	-EAMA	930846	245605				463366	389562			221872
TONNES	COTE D IVOIRE	105301	42863				62435	20131			
TONNES	GABON	603673	202742				400931	369431			
TONNES	CONGO LEO	221872									221872
VAL UNIT	A O M	20	22				22	22			15
	-EAMA	20	22				22	22			15
	COTE D IVOIRE	17	17				17	17			
	GABON	23	23				22	23			
	CONGO LEO	15									15
	283.9 I	MINERAIS ET CONC DE CHROME					CHROMERZE UND KONZENTRATE				
1000 DOL	A O M	640	640								
	-EAMA	176	176								
	-DOM+TOM	464	464								
	MADAGASCAR	176	176								
	N CALEDONIE	464	464								
TONNES	A O M	10956	30956								
TONNES	-EAMA	13000	13000								
TONNES	-DOM+TOM	17956	17956								
TONNES	MADAGASCAR	13000	13000								
TONNES	N CALEDONIE	17956	17956								
VAL UNIT	A O M	21	21								
	-EAMA	14	14								
	-DOM+TOM	26	26								
	MADAGASCAR	14	14								
	N CALEDONIE	26	26								

Januar-Dezember — 1963 — Janvier-Décembre

## e x p o r t

Einheit Unité	Bestimmung Destination	WELT MONDE (1)	EWG CEE (2)	AOM (3)	darunter : dont :		Klasse I Classe I * (4)	darunter : dont :		Klasse III Classe III * (5)	And. Länd. Klasse II Autres Pays * Classe II (6)
					EAMA (3a)	DOM+TOM (3b)		G. Britan. Roy. Uni (4a)	USA (4b)		
AUSFUHRLÄNDER ↓ EXPORTATEUR											
283.9 2		MINÉRAIS ET CONC DE TUNGSTÈNE			WOLFRÄMERZE UND KONZENTRATE						
1000 DOL	A O M	113	113								
	-EAMA	113	113								
	CONGO LEO	113	113								
TONNES	A O M	95	95								
TONNES	-EAMA	95	95								
	CONGO LEO	95	95								
VAL UNIT	A O M	1189	1189								
	-EAMA	1189	1189								
	CONGO LEO	1189	1189								
283.9 4		MINÉRAIS ET CONC DE TANTALE			TANTALERZE UND KONZENTRATE						
1000 DOL	A O M	272	60			84		84			128
	-EAMA	272	60			84		84			128
	CONGO LEO	204	57			19		19			128
	MADAGASCAR	68	3			65		65			
TONNES	A O M	131	23			37		37			71
TONNES	-EAMA	131	23			37		37			71
	CONGO LEO	104	21			12		12			71
	MADAGASCAR	27	2			25		25			
VAL UNIT	A O M	2076	2609			2270		2270			1803
	-EAMA	2076	2609			2270		2270			1803
	CONGO LEO	1962	2714			1583		1583			1803
	MADAGASCAR	2519	1500			2600		2600			
283.9 5		MINÉRAIS ET CONC DE TITANE			TITANERZE UND KONZENTRATE						
1000 DOL	A O M	358	358								
	-EAMA	358	358								
	SENEGAL	358	358								
TONNES	A O M	13877	13876								
TONNES	-EAMA	13877	13876								
	SENEGAL	13877	13876								
VAL UNIT	A O M	26	26								
	-EAMA	26	26								
	SENEGAL	26	26								
283.9 7		MINÉRAIS ET CONC DE GERMANIUM			GERMANIUMERZE UND KONZENTRATE						
1000 DOL	A O M	76									76
	-EAMA	76									76
TONNES	A O M	9									9
TONNES	-EAMA	9									9
283.9 8		MIN CONC NON FERREUX DE BASE NDA			UNEDLE NE METALLERZE USW A N G						
1000 DOL	A O M	787	284	2	2	496	1	87			5
	-EAMA	787	284	2	2	496	1	87			5
	HAUTE VOLTA	238				233					5
	COTE D IVOIRE	192	15	2	2	175					
	CAMEROUN	2	2								
	CONGO LEO	20				20		20			
	MADAGASCAR	335	267			68	1	67			
TONNES	A O M	2943	1236	14	14	1677	1	355			16
TONNES	-EAMA	2943	1236	14	14	1677	1	355			16
	HAUTE VOLTA	771				755					16
	COTE D IVOIRE	627	47	14	14	566					
	CAMEROUN	55	55								
	CONGO LEO	129				129		129			
	MADAGASCAR	1361	1134			227	1	226			
VAL UNIT	A O M	267	230	143	143	296	1000	245			313
	-EAMA	267	230	143	143	296	1000	245			313
	HAUTE VOLTA	309				309					313
	COTE D IVOIRE	306	319	143	143	309					
	CONGO LEO	155				155		155			
	MADAGASCAR	246	235			300	1000	296			
284		DECHETS DE METAUX NON FERREUX			ABFÄLLE VON NE METALLEN						
1000 DOL	A O M	260	132			120	2	23			11

Januar-Dezember — 1963 — Janvier-Décembre

## e x p o r t

Einheit Unité	Bestimmung Destination	WELT MONDE (1)	EWG CEE (2)	A O M (3)	darunter : dont :		Klasse I Classe I * (4)	darunter : dont :		Klasse III Classe III * (5)	And. Länd. Klasse II Autres Pays * Classe II (6)
					EAMA (3a)	DOM+TOM (3b)		G. Britan. Roy. Uni (4a)	USA (4b)		
	<b>AUSFUHRLÄNDER</b> ↓ <b>EXPORTATEUR</b>										
	-EAMA	31	22								9
	-DOM+TOM	229	110				120	2	23		2
	CONGO LEO	31	22								9
	CURACAO	130	88				43				
	ARUBA	87	10				77	2	23		1
	N CALEDONIE	12	12								1
TONNES	A O M	1565	827				688	7	168		49
TONNES	-EAMA	320	312								8
TONNES	-DOM+TOM	1245	515				688	7	168		41
TONNES	CONGO LEO	320	312								8
TONNES	CURACAO	544	426				118				
TONNES	ARUBA	622	45				570	7	168		7
TONNES	N CALEDONIE	79	44								34
VAL UNIT	-EAMA	97	71								1125
	286	MINER ET CONC THORIUM URANIUM					THORIUM U URANERZE U KONZENTR				
1000 DOL	A O M	7045	7045								
	-EAMA	7045	7045								
	GABON	7045	7045								
TONNES	A O M	1248	1248								
TONNES	-EAMA	1248	1248								
TONNES	GABON	1248	1248								
VAL UNIT	-EAMA	5645	5645								
	291	MAT BRUTES ORIG ANIMALE NDA					ROHSTOFFE TIER URSPRUNGS A N G				
1000 DOL	A O M	402	300				8			20	67
	-EAMA	378	278				6			20	67
	-DOM+TOM	24	22				2				
	HAUTE VOLTA	2	2								1
	TCHAD	6	3								5
	SENEGAL	14	8				1				
	COTE D IVOIRE	5	5								
	DAHOMY	1									
	CAMEROUN	6	2				3				
	REP CENTRE AFR	131	131								
	GABON	6	5								
	CONGO BRAZZA	8	8								
	CONGO LEO	113	33				1			20	58
	COTE FR SOMALI	4	4								
	MADAGASCAR	86	81				1				3
	COMORES	2	2								
	N CALEDONIE	18	16				2				
TONNES	A O M	3097	600				40			4	2443
TONNES	-EAMA	2925	444				25			4	2443
TONNES	-DOM+TOM	172	156				15				
TONNES	HAUTE VOLTA	1	1								
TONNES	TCHAD	2									
TONNES	SENEGAL	2527	121				6				2400
TONNES	COTE D IVOIRE	45	44								
TONNES	DAHOMY	5									
TONNES	CAMEROUN	20					19				
TONNES	REP CENTRE AFR	43	44								
TONNES	GABON	21	21								
TONNES	CONGO BRAZZA	3	3								
TONNES	CONGO LEO	24	7							4	12
TONNES	COTE FR SOMALI	41	40								
TONNES	MADAGASCAR	234	202								31
TONNES	COMORES	5	5								
TONNES	N CALEDONIE	126	111				15				
VAL UNIT	-EAMA	129	626				240			5000	27
	291.1	OS IVOIRE SABOTS ET PROD SIMIL					KNOCHEN ELFENBEIN U AE WAREN				
1000 DOL	A O M	379	279				6			20	67
	-EAMA	375	275				6			20	67
	-DOM+TOM	4	4								
	HAUTE VOLTA	2	2								
	TCHAD	6	3								1
	SENEGAL	14	8				1				5
	COTE D IVOIRE	5	4								
	CAMEROUN	6	2				3				
	REP CENTRE AFR	131	131								
	GABON	6	5								
	CONGO BRAZZA	8	8								
	CONGO LEO	113	32				1			20	58
	COTE FR SOMALI	4	4								
	MADAGASCAR	84	80				1				3
TONNES	A O M	2956	481				25			4	2443

Januar-Dezember — 1963 — Janvier-Décembre

## e x p o r t

Einheit Unité	Bestimmung Destination	WELT MONDE (1)	EWG CEE (2)	AOM (3)	darunter : dont :		Klasse I Classe I * (4)	darunter : dont :		Klasse III Classe III * (5)	And. Länd. Klasse II Autres Pays * Classe II (6)
					EAMA (3a)	DOM+TOM (3b)		G. Britan. Roy. Uni (4a)	USA (4b)		
	AUSFUHRLÄNDER ↓ EXPORTATEUR										
TONNES	-EAMA	2915	441				24				2443
TONNES	-DOM+TOM	41	40								
TONNES	HAUTE VOLTA	1	1								
TONNES	TCHAD	2	1								
TONNES	SENEGAL	2527	121								2400
TONNES	COTE D IVOIRE	42	42								
TONNES	CAMEROUN	19					19				
TONNES	REP CENTRE AFR	43	44								
TONNES	GABON	21	21								
TONNES	CONGO BRAZZA	3	3								
TONNES	CONGO LEO	24	7								12
TONNES	COTE FR SOMALI	41	40								
TONNES	MADAGASCAR	233	201								31
VAL UNIT	A O M	128	580				240			5000	27
	-EAMA	129	624				240			5000	27
	SENEGAL	6	66				167				2
	REP CENTRE AFR	3047	2977								
	CONGO LEO	4708	4571							5000	4833
	MADAGASCAR	361	398								97
	292										
	MAT BRUTES ORIG VEGETALE NDA										
	ROHSTOFFE PFL URSPRUNGS L A N G										
1000 DOL	A O M	5934	2751	1620	1590	30	444	148	183	902	195
	-EAMA	5867	2726	1617	1587	30	405	148	144	902	195
	-DOM+TOM	67	25	3	3		39		39		
	MAURITANIE	293	291								2
	MALI	103	47	46	46						1
	HAUTE VOLTA	25		17	17						8
	NIGER	22	4	3	3						14
	TCHAD	95	75								20
	SENEGAL	112	101				11				
	COTE D IVOIRE	1594	80	1486	1486						25
	TOGO	39	19	3	3						18
	DAHOMY	17	15	15	15						1
	CAMEROUN	109	88	7	7						12
	REP CENTRE AFR	28	21								7
	GABON	1		1	1						
	CONGO BRAZZA	18	12	6	6						
	CONGO LEO	918	773	3	3		103	64	35		33
	MADAGASCAR	2493	1215	30	3	30	291	84	109	902	54
	COMORES	3		3	3						
	MARTINIQUE	19	19								
	ARUBA	45	6				39		39		
TONNES	A O M	20925	5975	10014	9960	54	1240	478	465	2809	817
TONNES	-EAMA	20819	5956	9984	9930	54	1183	478	408	2809	817
TONNES	-DOM+TOM	106	19	30	30		57		57		
TONNES	MAURITANIE	867	862								5
TONNES	MALI	1067	610	423	423						3
TONNES	HAUTE VOLTA	127		84	84						36
TONNES	NIGER	156	17	23	23						115
TONNES	TCHAD	491	328								162
TONNES	SENEGAL	334	302				30				
TONNES	COTE D IVOIRE	9491	126	9328	9328						28
TONNES	TOGO	121	52	11	11						59
TONNES	DAHOMY	29	23	23	23						1
TONNES	CAMEROUN	191	94	21	21						76
TONNES	REP CENTRE AFR	33	25								6
TONNES	GABON	13		12	12						
TONNES	CONGO BRAZZA	69	66	2	2						
TONNES	CONGO LEO	1245	689	3	3		380	266	103		163
TONNES	MADAGASCAR	6585	2785	54	3	54	773	212	305	2809	163
TONNES	COMORES	30		30	30						
TONNES	MARTINIQUE	12	12								
TONNES	ARUBA	64	7				57		57		
VAL UNIT	-EAMA	282	458	162	160	556	342	310	353	321	239
	292.2										
	GOMME LAQUE GOMMES ETC NATUR										
	STOCKLACK SCHELLACK U DGL										
1000 DOL	A O M	709	548	10	10		111	64	33		32
	-EAMA	709	548	10	10		111	64	33		32
	MAURITANIE	293	291								2
	MALI	56	46	1	1						1
	HAUTE VOLTA	2		2	2						
	NIGER	17	4	3	3						10
	TCHAD	95	75								19
	SENEGAL	46	35				11				
	COTE D IVOIRE	3		3	3						
	GABON	1		1	1						
	CONGO BRAZZA	12	12								
	CONGO LEO	184	85				100	64	33		
TONNES	A O M	2998	2232	43	43		408	266	102		274
TONNES	-EAMA	2998	2232	43	43		408	266	102		274
TONNES	MAURITANIE	867	862								5
TONNES	MALI	648	608	1	1						3
TONNES	HAUTE VOLTA	2		2	2						

Januar-Dezember — 1963 — Janvier-Décembre

## e x p o r t

Einheit Unité	Bestimmung Destination	WELT MONDE (1)	EWG CEE (2)	AOM (3)	darunter : dont :		Klasse I * Classe I (4)	darunter : dont :		Klasse III * Classe III (5)	And. Länd. Klasse II * Autres Pays * Classe II (6)
					EAMA (3a)	DOM+TOM (3b)		G. Britan. Roy. Uni (4a)	USA (4b)		
AUSFUHRLÄNDER EXPORTATEUR											
TONNES	NIGER	134	13	16	16						105
TONNES	TCHAD	490	328								161
TONNES	SENEGAL	146	114			30					
TONNES	COTE D IVOIRE	13		12	12						
TONNES	GABON	12		12	12						
TONNES	CONGO BRAZZA	65	65								
TONNES	CONGO LEO	621	242				378	266	102		
VAL UNIT	A O M	236	246	233	233		272	241	324		117
	-FAMA	236	246	233	233		272	241	324		117
	MAURITANIE	338	338								400
	MALI	86	76	1000	1000						333
	NIGER	127	308	188	188						95
	TCHAD	194	229								118
	SENEGAL	315	307			367					
	CONGO BRAZZA	185	185								
	CONGO LEO	296	351			265	241	324			
	292.3										
	MAT VEGET PR VANNERIE OU SPART										
	PFLANZLICHE FIECHTSTOFFE										
1000 DOL	A O M	1523	700				156	50	55	630	36
	-EAMA	1523	700				156	50	55	630	36
	MADAGASCAR	1523	700				156	50	55	630	36
TONNES	A O M	4079	1599				415	114	155	1952	108
TONNES	-EAMA	4079	1599				415	114	155	1952	108
TONNES	MADAGASCAR	4079	1599				415	114	155	1952	108
VAL UNIT	A O M	373	438				376	439	355	323	333
	-EAMA	373	438				376	439	355	323	333
	MADAGASCAR	373	438				376	439	355	323	333
	292.4										
	PLANTES PR PARFUM ET MEDECINE										
	PFLANZEN USW F RIECHSTOFFE										
1000 DOL	A O M	2072	498	1510	1510		5		5		55
	-EAMA	2072	498	1510	1510		5		5		55
	MALI	18		18	18						
	HAUTE VOLTA	6		5	5						4
	NIGER	4									1
	TCHAD	1									
	SENEGAL	20	21								4
	COTE D IVOIRE	1495	14	1477	1477						
	DAHOMEY	1		1	1						
	CAMEROUN	108	87	7	7						12
	REP CENTRE AFR	22	21								1
	CONGO LEO	378	342	2	2						33
	MADAGASCAR	19	13				5		5		
TONNES	A O M	10431	676	9437	9437		8		8		273
TONNES	-EAMA	10431	676	9437	9437		8		8		273
TONNES	MALI	128		126	126						11
TONNES	HAUTE VOLTA	35		28	28						1
TONNES	NIGER	18									
TONNES	TCHAD	1									
TONNES	SENEGAL	70	69								22
TONNES	COTE D IVOIRE	6364	76	9258	9258						
TONNES	DAHOMEY	9		8	8						75
TONNES	CAMEROUN	183	93	15	15						1
TONNES	REP CENTRE AFR	28	25								163
TONNES	CONGO LEO	563	390	2	2						
TONNES	MADAGASCAR	32	23				8		8		
VAL UNIT	A O M	199	737	160	160		625		625		201
	-FAMA	199	737	160	160		625		625		201
	MALI	141		143	143						182
	SENEGAL	286	304								160
	COTE D IVOIRE	160	184	160	160						1000
	CAMEROUN	590	935	467	467						202
	REP CENTRE AFR	786	840								
	CONGO LEO	671	877	1000	1000						
	MADAGASCAR	594	565				625		625		
	331										
	PETROLES BRUTS ET PART RAFFIN										
	EPDDEL ROH U TEILW RAFFINIERT										
1000 DOL	A O M	14764	10921	225	225		3177	1	2854		2441
	-EAMA	11852	10921	225	225		322				384
	-DOM+TOM	4912					2855	1	2854		2057
	GABON	10495	9564	225	225		322				384
	CONGO BRAZZA	1357	1357								
	CURACAO	2063					6	1	5		2057
	ARUBA	2849					2849		2849		
TONNES	A O M	1384837	955798	18061	18061		243510	3000	207000		167468
TONNES	-EAMA	1044837	955798	18061	18061		33510				37468
TONNES	-DOM+TOM	340000					210000	3000	207000		130000
TONNES	GABON	945777	854738	18061	18061		33510				37468



Januar-Dezember — 1963 — Janvier-Décembre

## e x p o r t

Einheit Unité	Bestimmung Destination	WELT MONDE (1)	EWG CEE (2)	AOM (3)	darunter : dont :		Klasse I * Classe I (4)	darunter : dont :		Klasse III * Classe III (5)	And. Länd. Klasse II Autres Pays * Classe II (6)
					EAMA (3a)	DOM+TOM (3b)		G. Britan. Roy. Uni (4a)	USA (4b)		
TONNES	CONGO BRAZZA	101060	101060								
TONNES	CURACAO	176000					44000	3000	43000		130000
TONNES	ARUBA	164000					164000		164000		
VAL UNIT	-EAMA	11	11	12	12		10				10
	332	PRODUITS DERIVES DU PETROLE				ERDOELDESTILLATIONSERZEUGNISSE					
1000 DOL	A O M	643970	103502	16440	15222	1218	381696	54425	217375		138499
	-EAMA	625	4	90	83	7	1	1			23
	-DOM+TOM	643345	103498	16350	15139	1211	381695	54424	217375		138476
	MAURITANIE	173	1								2
	MALI	6		5	5						2
	HAUTE VOLTA	15		6	6		1	1			8
	TCHAD	104		4	4						
	SENEGAL	17	1								5
	COTE D IVOIRE	172		41	41						
	TOGO	2		1	1						
	DAHOMY	10	1	7	6	1					2
	CAMEROUN	8	1	7	7						2
	GABON	2		2	2						
	CONGO BRAZZA	91		7	7						
	CONGO LEO	15		4	4						
	MADAGASCAR	10		6	6						2
	CURACAO	268829	32830	12781	12602	179	156841	38721	77307		65008
	ARUBA	374516	70668	3569	2537	1032	224854	15703	140068		73468
TONNES	-EAMA	9892	62	440	374	66	13	13			354
TONNES	MAURITANIE	4074	40								28
TONNES	MALI	65		30	30						36
TONNES	HAUTE VOLTA	300		58	58		13	13			229
TONNES	TCHAD	449		28	28						
TONNES	SENEGAL	108	6								41
TONNES	COTE D IVOIRE	3814		150	150						
TONNES	TOGO	6		5	5						
TONNES	DAHOMY	97	14	66	26	40					6
TONNES	CAMEROUN	32	2	25	25						5
TONNES	GABON	8		8	8						
TONNES	CONGO BRAZZA	847		33	33						
TONNES	CONGO LEO	48		11	11						
TONNES	MADAGASCAR	44		26	26						9
	332.1	ESSENCE POUR MOTEURS				MOTORENBENZIN					
1000 DOL	A O M	162362	24347	7751	7084	667	73585	16983	20164		54796
	-EAMA	268		6	6						8
	-DOM+TOM	162094	24347	7745	7078	667	73585	16983	20164		54788
	MAURITANIE	83									2
	MALI	5		4	4						
	HAUTE VOLTA	6									6
	TCHAD	92		1	1						
	SENEGAL	1									
	CAMEROUN	1		1	1						
	CONGO BRAZZA	80									
	CURACAO	64644	8393	6932	6910	22	24275	9474	1563		25045
	ARUBA	97450	15954	813	168	645	49310	7509	18601		29743
TONNES	-EAMA	2741		37	37						192
TONNES	MAURITANIE	1342									28
TONNES	MALI	46		26	26						
TONNES	HAUTE VOLTA	164									164
TONNES	TCHAD	376		4	4						
TONNES	SENEGAL	12									
TONNES	CAMEROUN	7		7	7						
TONNES	CONGO BRAZZA	794									
VAL UNIT	-EAMA	98		162	162						42
	MAURITANIE	62									71
	TCHAD	245		250	250						
	CONGO BRAZZA	101									
	332.2	PETRO LAMP KEROS WHITE SPIRIT				LEUCHT OIL MOTPETROLEUM TESTBENZ					
1000 DOL	A O M	57816	5726	971	874	95	39879	881	28641		11073
	-EAMA	91		8	8						1
	-DOM+TOM	57725	5726	963	868	95	39879	881	28641		11072
	MALI	1		1	1						
	HAUTE VOLTA	6		5	5						1
	TCHAD	1		1	1						
	COTE D IVOIRE	82									
	CONGO BRAZZA	1		1	1						
	CURACAO	24036	903	827	800	27	17543	808	11344		6745
	ARUBA	31689	4823	134	68	68	22336	73	17297		4327
TONNES	-EAMA	2491		63	63						31
TONNES	MALI	7		4	4						
TONNES	HAUTE VOLTA	83		52	52						31

Januar-Dezember — 1963 — Janvier-Décembre

## e x p o r t

Einheit Unité	Bestimmung Destination	WELT MONDE (1)	EWG CEE (2)	AOM (3)	darunter : dont :		Klasse I Classe I * (4)	darunter : dont :		Klasse III Classe III * (5)	And. Länd. Klasse II Autres Pays * Classe II (6)
					EAMA (3a)	DOM+TOM (3b)		G. Britan. Roy. Uni (4a)	USA (4b)		
	AUSFUHRLÄNDER ↓ EXPORTATEUR										
TONNES	TCHAD	5		5	5						
TONNES	COTE D IVOIRE	2394									
TONNES	CONGO BRAZZA	2		2	2						
VAL UNIT	-EAMA	37		127	127						32
	COTE D IVOIRE	34									
	332.3										
	GASOIL FUEL OIL LEGER OU DOMEST										
	DIESELKRAFTSTOFF										
1000 DOL	A O M	141080	50534	5511	5170	341	47637	5295	5328		36858
	-EAMA	142	1	1	1						
	-DOM+TOM	140938	50533	5510	5169	341	47637	5295	5328		36857
	MAURITANIE	89	1								1
	HAUTE VOLTA	1									
	COTE D IVOIRE	40									
	CONGO LEO	12		1	1						14495
	CURACAO	44459	12411	3881	3858	23	13274	3030	1431		22362
	ARUBA	96479	38122	1629	1311	318	34363	2265	3897		
TONNES	-EAMA	3									
TONNES	MAURITANIE	2725	36								34
TONNES	HAUTE VOLTA	46									
TONNES	COTE D IVOIRE	1084									
TONNES	CONGO LEO	39		1	1						638
TONNES	CURACAO	1949	533	171	170	1	588	125	71		1011
M TONNES	ARUBA	4321	1683	73	61	12	1554	95	190		
VAL UNIT	MAURITANIE	33	28								
	COTE D IVOIRE	37									
	CONGO LEO	308		1000	1000						
	CURACAO	22811	23198	26695	22694	23000	22574	24240	20154		22719
	ARUBA	22328	22651	22315	21492	26500	22113	23842	20511		22119
	332.4										
	FUEL OIL LOURD RESIDUAL FUEL OIL										
	SCHWERÖLE ZUM HEIZEN										
1000 DOL	A O M	226898	14845	1897	1841	56	183168	11465	153300		25757
	-EAMA	6		2	1						
	-DOM+TOM	226892	14845	1895	1840	55	183168	11465	153300		25757
	HAUTE VOLTA	1		1	1						
	COTE D IVOIRE	3									
	DAHOMÉY	2		1							
	CURACAO	77998	3076	906	851	55	64325	5609	53030		8724
	ARUBA	148894	11769	989	989		118843	5856	100270		17033
TONNES	HAUTE VOLTA	6		6	6						
TONNES	COTE D IVOIRE	89									
TONNES	DAHOMÉY	59		36		36					
TONNES	CURACAO	7183	282	81	76	5	5928	512	4882		802
M TONNES	ARUBA	13871	1091	92	92		11069	546	9351		1596
VAL UNIT	CURACAO	10859	10908	11185	11197	11000	10851	10955	10862		10864
	ARUBA	10734	10787	10750	10750		10737	10725	10723		10672
	332.5										
	HUILE DE GRAISSAGE LUBRIFIANTS										
	SCHMIERÖLE MIN SCHM ERMITTEL										
1000 DOL	A O M	31785	5850	96	38	58	18583	13761			7242
	-EAMA	66		43	38	5					10
	-DOM+TOM	31719	5850	53		53	18583	13761			7232
	MAURITANIE	1									
	SENEGAL	15									4
	COTE D IVOIRE	28		26	26						
	TOGO	1		1	1						
	DAHOMÉY	8		6	6						2
	CAMÉROUN	6		5	5						2
	MADAGASCAR	7		5		5					2
	CURACAO	31719	5850	53		53	18583	13761			7232
TONNES	A O M	850988	199000	148	133	15	521000	411000			130037
TONNES	-EAMA	888		148	133	15					37
TONNES	-DOM+TOM	850000	199000				521000	411000			130000
TONNES	MAURITANIE	8									
TONNES	SENEGAL	68									17
TONNES	COTE D IVOIRE	724		86	86						
TONNES	TOGO	5		5	5						6
TONNES	DAHOMÉY	34		26	26						5
TONNES	CAMÉROUN	21		16	16						9
TONNES	MADAGASCAR	28		15		15					9
TONNES	CURACAO	850000	199000				521000	411000			130000
VAL UNIT	A O M	37	29	649	286	3867	36	33			56
	-EAMA	74		291	286	333					270
	-DOM+TOM	37	29				36	33			56
	SENEGAL	221									235
	COTE D IVOIRE	39		302	302						
	CURACAO	37	29				36	33			56
	341										
	GAZ NATURELS ET GAZ D USINE										
	ERDGAS UND INDUSTRIEGASE										
1000 DOL	A O M	15		8	7	1					1

Definitionen Siehe Seite 18

Voir définitions page 18

Januar-Dezember — 1963 — Janvier-Décembre

## e x p o r t

Einheit Unité	Bestimmung Destination	WELT MONDE (1)	EWG CEE (2)	AOM (3)	darunter : dont :		Klasse I * Classe I (4)	darunter : dont :		Klasse III * Classe III (5)	And. Länd. Klasse II Autres Pays * Classe II (6)
					EAMA (3a)	DOM+TOM (3b)		G. Britan. Roy. Uni (4a)	USA (4b)		
	AUSFUHRLÄNDER ↓ EXPORTATEUR										
	-EAMA	14		8	7	1					1
	-DOM+TOM	1									
	351	ENERGIE ELECTRIQUE			ELEKTRISCHER STROM						
1000 DOL	A O M	2									2
	-EAMA	2									2
	411	CORPS GRAS D ORIGINE ANIMALE			TIERISCHE FETTE UND OELE						
1000 DOL	A O M	19	12	1		1	6		5		
	-EAMA	18	12	1		1	5		5		
	-DOM+TOM	1					1				
TONNES	A O M	38	19	1		1	17		5		
TONNES	-EAMA	26	19	1		1	5		5		
TONNES	-DOM+TOM	12					12				
	421	HUILES VEGETALES FIXES DOUCES			FETTE PFLANZL OELE MILD						
1000 DOL	A O M	40138	39287	598	434	164	84				160
	-EAMA	40138	39287	598	434	164	84				160
	HAUTE VOLTA	1									1
	NIGER	714	593								122
	SENEGAL	39013	38391	575	412	163					37
	COTE D IVOIRE	3		3	3						
	CONGO BRAZZA	55	36	19	19						
	CONGO LEO	351	267				84				
	MADAGASCAR	1		1		1					
TONNES	A O M	107509	104949	1476	1071	405	380				687
TONNES	-EAMA	107509	104949	1476	1071	405	380				687
TONNES	HAUTE VOLTA	5									5
TONNES	NIGER	2666	2076								590
TONNES	SENEGAL	103620	102086	1425	1022	403					92
TONNES	COTE D IVOIRE	5		5	5						
TONNES	CONGO BRAZZA	143	99	44	44						
TONNES	CONGO LEO	1068	688				380				
TONNES	MADAGASCAR	2		2		2					
VAL UNIT	-EAMA	373	374	405	405	405	221				233
	421.3	HUILE DE COTON			BAUMWOLLSAATÖL						
1000 DOL	A O M	351	267				84				
	-EAMA	351	267				84				
	CONGO LEO	351	267				84				
TONNES	A O M	1067	688				380				
TONNES	-EAMA	1067	688				380				
TONNES	CONGO LEO	1067	688				380				
VAL UNIT	A O M	329	388				221				
	-EAMA	329	388				221				
	CONGO LEO	329	388				221				
	421.4	HUILE D ARACHIDE			ERDNUSSEL						
1000 DOL	A O M	39787	39020	598	434	164					160
	-EAMA	39787	39020	598	434	164					160
	HAUTE VOLTA	1									1
	NIGER	714	593								122
	SENEGAL	39013	38391	575	412	163					37
	COTE D IVOIRE	3		3	3						
	CONGO BRAZZA	55	36	19	19						
	MADAGASCAR	1		1		1					
TONNES	A O M	106441	104261	1476	1071	405					687
TONNES	-EAMA	106441	104261	1476	1071	405					687
TONNES	HAUTE VOLTA	5									5
TONNES	NIGER	2666	2076								590
TONNES	SENEGAL	103620	102086	1425	1022	403					92
TONNES	COTE D IVOIRE	5		5	5						
TONNES	CONGO BRAZZA	143	99	44	44						
TONNES	MADAGASCAR	2		2		2					
VAL UNIT	A O M	374	374	405	405	405					233
	-EAMA	374	374	405	405	405					233
	NIGER	268	286								207
	SENEGAL	377	376	404	403	404					402
	CONGO BRAZZA	385	364	432	432						
	422	AUTRES HUILES VEGETALES FIXES			ANDERE FETTE PFLANZLICHE OELE						
1000 DOL	A O M	44407	37717	364	364		5319	4	5028		1000

Januar-Dezember — 1963 — Janvier-Décembre

## e x p o r t

Einheit Unité	Beschimmung Destination	WELT MONDE (1)	EWG CEE (2)	AOM (3)	darunter : dont :		Klasse I Classe I * (4)	darunter : dont :		Klasse III Classe III * (5)	And. Länd. Klasse II Autres Pays * Classe II (6)
					EAMA (3a)	DOM+TOM (3b)		G. Britan. Roy. Uni (4a)	USA (4b)		
	<b>AUSFUHRLÄNDER ↓ EXPORTATEUR</b>										
	-FAMA	44407	37717	764	364		5319	4	5028		1000
	MALI	99		46	46						53
	HAUTE VOLTA	86	36	36	36		13				1
	NIGER	9		1	1						8
	COTE D IVOIRE	263	259	3	3						
	TOGO	28									27
	DAHOMÉY	1907	1834	47	47						25
	CAMÉROUN	434	410	5	5						18
	GABON	10	10								
	CONGO BRAZZA	702	702								
	CONGO LEO	40375	33972	226	226		5306	4	5028		868
	MADAGASCAR	494	494								
TONNES	A O M	192351	165568	2032	2032		19977	15	19098		4755
TONNES	-FAMA	192351	165568	2032	2032		19977	15	19098		4755
TONNES	MALI	421		227	227						192
TONNES	HAUTE VOLTA	316	155	109	109		50				2
TONNES	NIGER	94		6	6						88
TONNES	COTE D IVOIRE	1214	1197	15	15						
TONNES	TOGO	172									169
TONNES	DAHOMÉY	9260	8661	441	441						153
TONNES	CAMÉROUN	1716	1617	19	19						80
TONNES	GABON	50	50								
TONNES	CONGO BRAZZA	3164	3164								
TONNES	CONGO LEO	175087	149867	1215	1215		19927	15	19098		4071
TONNES	MADAGASCAR	857	857								
VAL UNIT	-EAMA	231	228	179	179		266	267	263		210
	422.2		HUILE DE PALME								PALMOEL
1000 DOL	A O M	34527	32356	274	274		1110		1065		783
	-EAMA	34527	32356	274	274		1110		1065		783
	NIGER	8									8
	COTE D IVOIRE	73	73								
	TOGO	28									27
	DAHOMÉY	1906	1834	47	47						24
	CAMÉROUN	1		1	1						
	GABON	10	10								
	CONGO BRAZZA	702	702								
	CONGO LEO	31799	29737	226	226		1110		065		724
TONNES	A O M	156247	145828	1659	1659		4861		4637		3882
TONNES	-EAMA	156247	145828	1659	1659		4861		4637		3882
TONNES	NIGER	88									88
TONNES	COTE D IVOIRE	432	438								
TONNES	TOGO	172									169
TONNES	DAHOMÉY	9256	8661	440	440						150
TONNES	CAMÉROUN	5		5	5						
TONNES	GABON	50	50								
TONNES	CONGO BRAZZA	3164	3164								
TONNES	CONGO LEO	143073	133515	1214	1214		4861		4637		3475
VAL UNIT	A O M	221	222	165	165		228		230		202
	-EAMA	221	222	165	165		228		230		202
	COTE D IVOIRE	166	167								160
	TOGO	163									160
	DAHOMÉY	206	212	107	107						
	GABON	200	200								
	CONGO BRAZZA	222	222								
	CONGO LEO	222	223	186	186		228		230		208
	422.3		HUILLES DE COCO COPRAH								KOKOSOEL
1000 DOL	A O M	112	111								1
	-EAMA	112	111								1
	COTE D IVOIRE	111	111								
	DAHOMÉY	1									1
TONNES	A O M	444	444								3
TONNES	-EAMA	444	444								3
TONNES	COTE D IVOIRE	444	444								
TONNES	DAHOMÉY	4									3
VAL UNIT	A O M	250	250								333
	-EAMA	250	250								333
	COTE D IVOIRE	250	250								
	422.4		HUILE DE PALMISTE								PALMKERNOEL
1000 DOL	A O M	8715	4357	3	3		4192		3963		162
	-FAMA	8715	4357	3	3		4192		3963		162
	CAMÉROUN	152	131	3	3						18
	CONGO LEO	8563	4226				4192		3963		144
TONNES	A O M	32565	14828	12	12		15052		14662		676

Januar-Dezember — 1963 — Janvier-Décembre

## e x p o r t

Einheit Unité	Bestimmung Destination	WELT MONDE (1)	EWG CEE (2)	AOM (3)	darunter : dont :		Klasse I * Classe I (4)	darunter : dont :		Klasse III * Classe III (5)	And. Länd. Klasse II * Autres Pays * Classe II (6)
					EAMA (3a)	DOM+TOM (3b)		G. Britan. Roy. Uni (4a)	USA (4b)		
	AUSFUHRLÄNDER ↓ EXPORTATEUR										
TONNES	-EAMA	32565	16828	12	12		15052		14462		676
TONNES	CAMEROUN	603	511	12	12						80
TONNES	CONGO LEO	31962	16317				15052		14462		596
VAL UNIT	A O M	268	259	250	250		279		274		240
	-EAMA	268	259	250	250		279		274		240
	CAMEROUN	252	256	250	250						225
	CONGO LEO	268	259						274		242
	422.9		HUILLES VEGETALES FIXES NDA						FETTE PFLANZLICHE OELE A N G		
1000 DOL	A O M	1052	894	87	87		17	4			54
	-EAMA	1052	894	87	87		17	4			54
	MALI	99		46	46						53
	HAUTE VOLTA	86	36	36	36		13				1
	NIGER	1		1	1						
	COTE D IVOIRE	78	75	3	3						
	CAMEROUN	281	280	1	1						
	CONGO LEO	13	9				4	4			
	MADAGASCAR	494	494								
TONNES	A O M	3090	2468	359	359		65	15			194
TONNES	-EAMA	3090	2468	359	359		65	15			194
TONNES	MALI	421		227	227						192
TONNES	HAUTE VOLTA	316	155	109	109		50				2
TONNES	NIGER	6		6	6						
TONNES	COTE D IVOIRE	331	315	15	15						
TONNES	CAMEROUN	1108	1106	2	2						
TONNES	CONGO LEO	51	35				15	15			
TONNES	MADAGASCAR	857	857								
VAL UNIT	A O M	340	362	242	242		262	267			278
	-EAMA	340	362	242	242		262	267			278
	MALI	235		203	203						276
	HAUTE VOLTA	272	232	330	330		260				500
	COTE D IVOIRE	236	238	200	200						
	CAMEROUN	254	253	500	500						
	CONGO LEO	255	257				267	267			
	MADAGASCAR	576	576								
	431		HUILFS ET GRAISSES ELABOREES						OELE UND FETTE VERARBEITET		
1000 DOL	A O M	360	312				42	11	25		5
	-EAMA	360	312				42	11	25		5
	MALI	6	6								
	TCHAD	1									1
	COTE D IVOIRE	15	7				8		8		
	CAMEROUN	1									1
	REP CENTRE AFR	155	139				15		15		1
	CONGO LEO	4	4								1
	MADAGASCAR	178	156				19	11	2		2
TONNES	A O M	491	432				47	14	27		8
TONNES	-EAMA	491	432				47	14	27		8
TONNES	MALI	12	10								3
TONNES	TCHAD	3									
TONNES	COTE D IVOIRE	85	76				8		8		
TONNES	CAMEROUN	3									3
TONNES	REP CENTRE AFR	163	147				17		17		
TONNES	CONGO LEO	4	4								2
TONNES	MADAGASCAR	221	195				22	14	2		
VAL UNIT	-EAMA	733	722				894	786	926		625
	512		PRODUITS CHIMIQUES ORGANIQUES						ORGANISCHE CHEM ERZEUGNISSE		
1000 DOL	A O M	647	51	56	37	19	268	143			272
	-EAMA	171	50	39	37	2	79	30			2
	-DOM+TOM	476	1	17		17	189	113			270
	HAUTE VOLTA	1					1	1			
	SENEGAL	3		2	2						1
	COTE D IVOIRE	78	50	18	18		8				1
	DAHOMY	13		13	13						
	CAMEROUN	2		2	2						
	GABON	7					7	7			
	CONGO BRAZZA	2		2	2						
	CONGO LEO	63					63	22			
	MADAGASCAR	2									
	CURACAO	475	1	17		17	189	113			269
	ARUBA	1									1
TONNES	HAUTE VOLTA	3					1	1			
TONNES	SENEGAL	3		2	2						1
TONNES	COTE D IVOIRE	239	196	22	22		19				
TONNES	DAHOMY	17		17	17						
TONNES	CAMEROUN	2		2	2						

Januar-Dezember — 1963 — Janvier-Décembre

## e x p o r t

Einheit Unité	Bestimmung Destination	WELT MONDE (1)	EWG CEE (2)	A O M (3)	darunter : dont :		Klasse I Classe I * (4)	darunter : dont :		Klasse III Classe III * (5)	And. Länd. Klasse II Autres Pays * Classe II (6)
					EAMA (3a)	DOM+TOM (3b)		G. Britan. Roy. Uni (4a)	USA (4b)		
	AUSFUHRLÄNDER EXPORTATEUR										
TONNES	GABON	4					4	4			
TONNES	CONGO BRAZZA	2		2	2						
TONNES	MADAGASCAR	6		6							
TONNES	CURACAO	9911	6	322		322	3712	2130			5861
TONNES	ARUHA										
	513	ELEMENTS CHIMIQUES INORGANI			ANORGANISCHE CHEM GRUNDSTOFFE						
1000 DOL	A O M	132		128	126	2					2
	-EAMA	132		128	126	2					2
	HAUTE VOLTA	1									
	SENEGAL	1									
	COTE D IVOIRE	62		62	62						
	TOGO	1		1	1						
	DAHOMEY	43		42	42						1
	CAMEROUN	18		18	18						
	GABON	1									1
	CONGO BRAZZA	2		2	2						
	CONGO LEO	1		1	1						
	MADAGASCAR	2		2		2					
TONNES	HAUTE VOLTA	2									
TONNES	SENEGAL	3									
TONNES	COTE D IVOIRE	153		152	152						
TONNES	TOGO	9		9	9						
TONNES	DAHOMEY	81		80	80						
TONNES	CAMEROUN	21		21	21						
TONNES	GABON	5									5
TONNES	CONGO BRAZZA										
TONNES	MADAGASCAR	8		8		8					
	514	AUTRES PROD CHIM INORGANIQUE			AND ANORGAN CHEM ERZEUGNISSE						
1000 DOL	A O M	11		4	4		1		1		6
	-EAMA	9		4	4						5
	-DOM+TOM	2					1		1		1
TONNES	A O M	110		38	38						59
TONNES	-EAMA	102		36	36						57
TONNES	-DOM+TOM	8									2
	521	GOUURONS MINER DERIV CHIM BRUT			TEER UND TEERERZEUGNISSE						
1000 DOL	A O M	1									1
	-DOM+TOM	1									1
TONNES	A O M	1									1
TONNES	-DOM+TOM	1									1
	531	COLOP DU GOURD INDIGO NAT ETC			SYNT URG FARBST NAT INDIGO USW						
1000 DOL	A O M	6		5	5		1				
	-EAMA	6		5	5		1				
TONNES	A O M	6		6	6						
TONNES	-EAMA	6		6	6						
	532	EXTRAITS COLORANTS			FARB U GERBSTOFFAUSZJERE USW						
1000 DOL	A O M	2									2
	-EAMA	2									2
TONNES	A O M	8									8
TONNES	-EAMA	8									8
	533	PIGMENTS PEINTURES VERNIS			PIGMENTE FARBEN LACKE USW						
1000 DOL	A O M	93		81	70	11	2		2		9
	-EAMA	85		78	70	8					5
	-DOM+TOM	8		3		3	2		2		4
TONNES	A O M	160		137	123	14	1		1		15
TONNES	-EAMA	147		133	123	10					7
TONNES	-DOM+TOM	13		4		4	1		1		8
	541	PRODUITS MEDICIN ET PHARMACEUT			MEDIZIN U PHARM ERZEUGNISSE						
1000 DOL	A O M	313	182	66	59	7	4		3		54
	-EAMA	305	182	66	59	7					54
	-DOM+TOM	8					4		3		2
	HAUTE VOLTA	3		3	3						
	SENEGAL	50	17	20	20						12
	COTE D IVOIRE	28	2	25	25						
	TOGO	3									2
	DAHOMEY	5		5	5						
	CONGO BRAZZA	8	3	6	6						
	CONGO LEO	200	160								40
	MADAGASCAR	8		7		7					

Januar-Dezember — 1963 — Janvier-Décembre

## e x p o r t

Einheit Unité	Bestimmung Destination	WELT MONDE (1)	EWG CEE (2)	AOM (3)	darunter : dont :		Klasse I Classe I * (4)	darunter : dont :		Klasse III Classe III * (5)	And. Länd. Klasse II Autres Pays * Classe II (6)
					EAMA (3a)	DOM+TOM (3b)		G. Britan. Roy. Uni (4a)	USA (4b)		
	<b>AUSFUHRLÄNDER</b> ↓ <b>EXPORTATEUR</b>										
	CURACAO	7					3		2		2
	ARUBA	1					1		1		
TONNES	A O M	53	26	19	18	1					2
TONNES	-EAMA	53	26	19	18	1					2
TONNES	-DOM+TOM										
TONNES	HAUTE VOLTA	1		1	1						
TONNES	SENEGAL	4	2	1	1						1
TONNES	COTE D IVOIRE	14		14	14						
TONNES	TOGO	1									1
TONNES	DAHOMÉY	2		2	2						
TONNES	CONGO BRAZZA										
TONNES	CONGO LEO	30	24								6
TONNES	MADAGASCAR	1		1							
TONNES	CURACAO										
TONNES	ARUBA										
VAL UNIT	-EAMA	5755	7000	3474	3278	7000					5750
	551	HUILES ESSENTIELLES PROD AROMA				AETHERISCHE ÖLE U RIECHSTOFFE					
1000 DOL	A O M	6716	5027	3	1	2	1651	247	1268		37
	-EAMA	2038	1138	1	1	1	899	88	692		1
	-DOM+TOM	4678	3889	2		2	752	159	576		36
	COTE D IVOIRE	45	44	1	1						
	CONGO LEO	46	46								
	MADAGASCAR	1947	1048				899	88	692		1
	REUNION	3434	2696				705	159	529		33
	COMORES	1207	1163				45		45		
	CURACAO	5		2		2					3
	GUYANE FR	26	24				2		2		
	N CALEDONIE	6	6								
TONNES	COTE D IVOIRE	6	6								
TONNES	MADAGASCAR	834	348				486	48	376		1
TONNES	REUNION	132	103				26	6	20		1
TONNES	COMORES	51	48				3		3		
TONNES	CURACAO										
TONNES	GUYANE FR	3	3								
TONNES	N CALEDONIE	2	2								
	553	PARFUMERIE ET PROD DE BEAUTE				RIECH UND SCHOENHEITSMITTEL					
1000 DOL	A O M	269	2	62	60	2	6	1	2	1	201
	-EAMA	124	1	60	60		1	1			61
	-DOM+TOM	145	1	2		2	5		2	1	140
	HAUTE VOLTA	4		2	2		1	1			
	TCHAD	52									52
	SENEGAL	2	1	1	1						
	COTE D IVOIRE	36		36	36						
	DAHOMÉY	1									1
	CAMEROUN	17		11	11						6
	CONGO BRAZZA	10		10	10						
	CONGO LEO	2									2
	CURACAO	75		2		2	5		2	1	70
	ARUBA	59	1								59
	GUYANE FR	11									11
TONNES	A O M	235		64	64		3	3		1	169
TONNES	-EAMA	112		64	64		3	3			47
TONNES	-DOM+TOM	123								1	122
TONNES	HAUTE VOLTA	5		2	2		3	3			
TONNES	TCHAD	42									42
TONNES	SENEGAL	1		1	1						
TONNES	COTE D IVOIRE	47		47	47						
TONNES	DAHOMÉY										
TONNES	CAMEROUN	10		7	7						6
TONNES	CONGO BRAZZA	7		7	7						
TONNES	CONGO LEO										
TONNES	CURACAO	79								1	78
TONNES	ARUBA	41									41
TONNES	GUYANE FR	3									3
VAL UNIT	-EAMA	1107		938	938		333	333			1298
	554	SAVONS PRODUITS D ENTRETIEN				SEIFEN PUTZ UND WASCHMITTEL					
1000 DOL	A O M	83	1	73	68	5					8
	-EAMA	77	1	73	68	5					1
	-DOM+TOM	6									7
TONNES	A O M	272	2	245	241	4					17
TONNES	-EAMA	259	2	245	241	4					4
TONNES	-DOM+TOM	13									13
	561	ENGRAIS MANUFACTURES				CHEMISCHE DÜNGEMITTEL					
1000 DOL	A O M	273	209	15	14	1	44				5
	-EAMA	273	209	15	14	1	44				5

Definitionen Siehe Seite 18

Voir définitions page 18

Januar-Dezember — 1963 — Janvier-Décembre

## e x p o r t

Einheit Unité	Bestimmung Destination	WELT MONDE (1)	EWG CEE (2)	AOM (3)	darunter : dont :		Klasse I Classe I * (4)	darunter : dont :		Klasse III Classe III * (5)	And. Länd. Klasse II Autres Pays * Classe II (6)
					EAMA (3a)	DOM+TOM (3b)		G. Britan. Roy. Uni (4a)	USA (4b)		
	<b>AUSFUHRLÄNDER</b> ↓ <b>EXPORTATEUR</b>										
	SENEGAL	254	208	3		3	44				
	COTE D IVOIRE	12		11		11					
	TOGO	5									5
	CONGO BRAZZA	1	1								
	MADAGASCAR	1		1		1					
TONNES	A O M	13771	11731	220		214	1790				23
TONNES	-EAMA	13771	11731	220		214	1790				23
TONNES	SENEGAL	13578	11710	78		78	1790				
TONNES	COTE D IVOIRE	143		136		136					
TONNES	TOGO	23									23
TONNES	CONGO BRAZZA	21	21								
TONNES	MADAGASCAR	6		6		6					
VAL UNIT	-EAMA	20	18	68		65	25				217
	571	EXPLOSIFS					SPRENGSTOFFE				
1000 DOL	A O M	76		68		62	6				
	-EAMA	76		68		62	6				
TONNES	A O M	77		67		64	3				
TONNES	-EAMA	77		67		64	3				
	581	MATIERES PLASTIQUES RESIN ART					KUNSTSTOFF KUNSTHARZE USW				
1000 DOL	A O M	45	37	7		2	5				
	-EAMA	45	37	7		2	5				
TONNES	A O M	67	58	7		5	2				
TONNES	-EAMA	67	58	7		5	2				
	599	PRODUITS CHIMIQUES NDA					CHEMISCHE ERZEUGNISSE A N G				
1000 DOL	A O M	2193	696	124		93	1064	214	756		60
	-EAMA	1097	510	123		93	142	142			10
	-DOM+TOM	1096	186	1		1	862	74	756		50
	SENEGAL	11		1		1					
	COTE D IVOIRE	68	3	62		62					2
	TOGO	493	458	5		5	31	31			
	CAMEROUN	3		4		4					
	REP CENTRE AFR	16		16		16					
	GABON	455	40				111	111			1
	CONGO BRAZZA	5		5		5					
	MADAGASCAR	46	9	30			30				7
	CURACAO	163	8	1			107	74	1		49
	ARUBA	933	178				755		755		1
TONNES	A O M	13742	5631	674		482	5911	1621	4028		352
TONNES	-EAMA	7065	4391	674		482	731	731			76
TONNES	-DOM+TOM	6697	1240				5180	890	4028		276
TONNES	SENEGAL	15		1		1					
TONNES	COTE D IVOIRE	144	4	130		130					8
TONNES	TOGO	4619	4283	35		35	300	300			
TONNES	CAMEROUN	3		3		3					
TONNES	REP CENTRE AFR	309		309		309					
TONNES	GABON	1612					431	431			5
TONNES	CONGO BRAZZA	4		4		4					
TONNES	MADAGASCAR	359	104	192			192				63
TONNES	CURACAO	1447	25				1152	890			269
TONNES	ARUBA	5250	1215				4028		4028		7
VAL UNIT	-EAMA	155	116	182		193	194	194			132
	611	CUIRS					LEDER				
1000 DOL	A O M	390	270	30		28	2				89
	-EAMA	390	270	30		28	2				89
	MALI	11	11	1		1					1
	HAUTE VOLTA	22		7		7					15
	TCHAD	1									
	SENEGAL	168	89	15		15					64
	COTE D IVOIRE	1									
	CAMEROUN	14		5		5					9
	MADAGASCAR	173	170	2			2				
TONNES	A O M	370	284	32		30	2				49
TONNES	-EAMA	370	284	32		30	2				49
TONNES	MALI	3	1	2		2					
TONNES	HAUTE VOLTA	30		15		15					14
TONNES	TCHAD	1									
TONNES	SENEGAL	94	50	12		12					32
TONNES	COTE D IVOIRE	2									
TONNES	CAMEROUN	4		1		1					3
TONNES	MADAGASCAR	236	233	2			2				
VAL UNIT	-EAMA	1054	951	938		933	1000				1816
	612	ARTICLES MANUFACT EN CUIR NDA					WAREN A LEDER KUNSTLEDER A N G				
1000 DOL	A O M	10		3		2	1				6

Definitionen Siehe Seite 18

Voir définitions page 18



Januar-Dezember — 1963 — Janvier-Décembre

## e x p o r t

Einheit Unité	Bestimmung Destination	WELT MONDE (1)	EWG CEE (2)	AOM (3)	darunter : dont :		Klasse I * Classe I (4)	darunter : dont :		Klasse III * Classe III (5)	And. Länd. Klasse II Autres Pays Classe II (6)
					EAMA (3a)	DOM+TOM (3b)		G. Britan. Roy. Uni (4a)	USA (4b)		
	AUSFUHRLÄNDER EXPORTATEUR										
	-EAMA	9		3		2					1
	-DOM+TOM	1									1
TONNES	A O M	21									21
TONNES	-EAMA	21									21
TONNES	-DOM+TOM										
	621	DEMI PRODUITS EN CAOUTCHOUC				HALBERZEUGNISSE AUS KAUTSCHUK					
1000 DOL	A O M	31	3	13	13		2		2		13
	-EAMA	27	3	13	13						11
	-DOM+TOM	4					2		2		2
TONNES	A O M	32	1	27	27						1
TONNES	-EAMA	31	1	27	27						1
TONNES	-DOM+TOM	1									
	629	ART MANUFACT EN CAOUTCHOUC NDA				BEARB WAREN A KAUTSCHUK A N G					
1000 DOL	A O M	140	67	67	58	9					2
	-EAMA	136	63	67	58	9					2
	-DOM+TOM	4	4								
	MAURITANIE	24	24								
	HAUTE VOLTA	2		3	3						
	NIGER	2		1	1						
	SENEGAL	20	19								
	COTE D IVOIRE	32	5	26	26						2
	TOGO	4		4	4						
	CAMEROUN	23	11	9	9						
	CONGO BRAZZA	17	2	15	15						
	MADAGASCAR	12	2	9		9					
	CURACAO	4	4								
TONNES	A O M	252	134	103	98	5					10
TONNES	-EAMA	249	131	103	98	5					10
TONNES	-DOM+TOM	3	3								
TONNES	MAURITANIE	18	18								
TONNES	HAUTE VOLTA	1									
TONNES	NIGER	1		1	1						
TONNES	SENEGAL	13	13								
TONNES	COTE D IVOIRE	173	91	81	81						10
TONNES	TOGO	2		2	2						
TONNES	CAMEROUN	27	4	10	10						
TONNES	CONGO BRAZZA	8	4	4	4						
TONNES	MADAGASCAR	6	1	5		5					
TONNES	CURACAO	3	3								
VAL UNIT	-EAMA	546	481	650	592	1800					200
	631	BOIS ARTIF ET TRAVAILLES NDA				FURNIERE KUNSTHOLZ USW A N G					
1000 DOL	A O M	12924	3309	971	760	211	7091	2657	2096	39	1511
	-EAMA	12924	3309	971	760	211	7091	2657	2096	39	1511
	HAUTE VOLTA	3		3	3						1
	SENEGAL	1									48
	COTE D IVOIRE	143	1	13	13		120		91		808
	CAMEROUN	847	39								628
	GABON	8673	2721	953	744	209	4330	2339	1116	39	19
	CONGO BRAZZA	647	89				540				7
	CONGO LEO	2568	459				2101	318	889		
	MADAGASCAR	2		2		2					
TONNES	A O M	73209	17649	3307	2625	642	41379	10762	12534	181	10684
TONNES	-EAMA	73209	17649	3307	2625	642	41379	10762	12534	181	10684
TONNES	HAUTE VOLTA	9		4	4						1
TONNES	SENEGAL	1									454
TONNES	COTE D IVOIRE	1328	1	63	63		808		614		7850
TONNES	CAMEROUN	8489	639								2151
TONNES	GABON	34244	12307	3237	2558	679	16367	7977	4498	181	161
TONNES	CONGO BRAZZA	5153	425				4566				67
TONNES	CONGO LEO	23982	4277				19638	2785	7422		
TONNES	MADAGASCAR	3		3		3					
VAL UNIT	-EAMA	177	187	294	290	309	171	247	167	215	141
	631.1	FEUILLES EN BOIS 5 MM ET MOINS				HOLZFURNIERE UNTER 5 MM					
1000 DOL	A O M	4547	987				3391	315	1476	39	131
	-EAMA	4547	987				3391	315	1476	39	131
	COTE D IVOIRE	169					120		91		48
	GABON	1640	711				834	161	504	39	57
	CONGO BRAZZA	647	89				540				19
	CONGO LEO	2091	187				1897	154	881		7
TONNES	A O M	35427	6828				27443	2168	10483	181	973
TONNES	-EAMA	35427	6828				27443	2168	10483	181	973
TONNES	COTE D IVOIRE	1263					808		614		454

Definitionen Siehe seite 18

Voir définitions page 18

Januar-Dezember — 1963 — Janvier-Décembre

## e x p o r t

Einheit Unité	Bestimmung Destination	WELT MONDE (1)	EWG CEE (2)	AOM (3)	darunter : dont :		Klasse I Classe I * (4)	darunter : dont :		Klasse III Classe III * (5)	And. Länd. Klasse II Autres Pays * Classe II (6)
					EAMA (3a)	DOM+TOM (3b)		G. Britan. Roy. Uni (4a)	USA (4b)		
	AUSFUHRLÄNDER ↓ EXPORTATEUR										
TONNES	GABON	9311	4652				4187	800	2508	191	291
TONNES	CONGO BRAZZA	5152	425				4566				161
TONNES	CONGO LEO	19701	1751				17882	1368	7361		67
VAL UNIT	A O M	128	145				124	145	141	215	135
	-EAMA	128	145				124	145	141	215	135
	COTE D IVOIRE	134					149		148		106
	GABON	176	153				199	201	201	215	196
	CONGO BRAZZA	126	209				118				118
	CONGO LEO	106	107				106	113	120		104
	631.2										
	BOIS PLAQUES PANNEAUX										
1000 DOL	A O M	7528	2284	970	759	211	3703	2344	621		571
	-EAMA	7528	2284	970	759	211	3703	2344	621		571
	HAUTE VOLTA	2		3	3						1
	SENEGAL	1									
	COTE D IVOIRE	13	1	12	12						
	GABON	7033	2011	953	744	209	3497	2179	612		570
	CONGO LEO	477	272				206	165	9		
	MADAGASCAR	2		2		2					
TONNES	A O M	29265	10184	3283	2601	642	13936	8594	2051		1861
TONNES	-EAMA	29265	10184	3283	2601	642	13936	8594	2051		1861
TONNES	HAUTE VOLTA	3		3	3						
TONNES	SENEGAL	1									1
TONNES	COTE D IVOIRE	43	1	40	40						
TONNES	GABON	24934	7656	3237	2558	679	12181	7178	1990		1860
TONNES	CONGO LEO	4281	2527				1755	1416	61		
TONNES	MADAGASCAR	3		3		3					
VAL UNIT	A O M	257	224	295	292	309	266	273	303		307
	-EAMA	257	224	295	292	309	266	273	303		307
	COTE D IVOIRE	302	1000	300	300						
	GABON	282	263	294	291	308	287	304	308		306
	CONGO LEO	111	108				117	117	148		
	632										
	ARTICLES MANUFACT EN BOIS NUA										
1000 DOL	A O M	304	95	89	86	3	11		5		65
	-EAMA	298	91	89	86	3	11		4		64
	-DOM+TOM	6	4						1		1
	MAURITANIE	5	5								
	MALI	17	12	2	2						2
	HAUTE VOLTA	12	4	8	8						
	NIGER	1									1
	SENEGAL	7	3	4	4						1
	COTE D IVOIRE	73	7	11	11						52
	TOGO	41		41	41						
	DAHOMY	2		1	1						
	CAMEROUN	13	5	9	9						1
	REP CENTRE AFR	1		1	1						
	GABON	1		1	1						
	CONGO BRAZZA	7	1	6	6						
	CONGO LEO	111	51	3	3				4		7
	MADAGASCAR	7	3	3		3					
	CURACAO	5	4						1		1
	ARUBA	1									
TONNES	A O M	902	65	460	447	13	2		1		235
TONNES	-EAMA	899	62	460	447	13	2		1		235
TONNES	-DOM+TOM	3	3								
TONNES	MAURITANIE	6	6								
TONNES	MALI	23	7	13	13						2
TONNES	HAUTE VOLTA	23	1	20	20						
TONNES	NIGER	1									
TONNES	SENEGAL	25	1	1	1						23
TONNES	COTE D IVOIRE	266	16	41	41						207
TONNES	TOGO	221		219	219						
TONNES	DAHOMY	6		2	2						
TONNES	CAMEROUN	139	11	128	128						
TONNES	REP CENTRE AFR	1		1	1						
TONNES	GABON	1		1	1						
TONNES	CONGO BRAZZA	20		19	19						
TONNES	CONGO LEO	153	19	3	3		2		1		3
TONNES	MADAGASCAR	15	1	13		13					
TONNES	CURACAO	3	3								
TONNES	ARUBA										
VAL UNIT	-EAMA	331	1468	193	192	231	5000		4000		272
	641										
	PAPIERS ET CARTONS										
1000 DOL	A O M	19		15	11	4					
	-EAMA	19		15	11	4					
TONNES	A O M	65		61	44	17					
TONNES	-EAMA	65		61	44	17					
	642										
	ARTICLES EN PAPIER OU CARTON										
1000 DOL	A O M	162	25	77	61	16	42		42		17

Definitionen Siehe Seite 18

Voir définitions page 18

Januar-Dezember — 1963 — Janvier-Décembre

## e x p o r t

Einheit Unité	Bestimmung Destination	WELT MONDE (1)	EWG CEE (2)	AOM (3)	darunter : dont :		Klasse I Classe I * (4)	darunter : dont :		Klasse III Classe III * (5)	And. Länd. Klasse II Autres Pays * Classe II (6)
					EAMA (3a)	DOM+TOM (3b)		G. Britan. Roy. Uni (4a)	USA (4b)		
	AUSFUHRLÄNDER ↓ EXPORTATEUR										
	-EAMA	120	25	77	61	16					16
	-DOM+TOM	42					42		42		1
	HAUTE VOLTA	1									
	SENEGAL	40	16	7		7					16
	COTE D IVOIRF	40	7	33		33					
	TOGO	1		1		1					
	DAHOMÉY	3		2		2					
	CAMÉROUN	9		10		10					
	CONGO BRAZZA	10	2	8		8					
	MADAGASCAR	16		16			16				
	CURACAO	1						1		1	
	ARUBA	41						41	41		1
TONNES	A O M	280	105	108	98	10	42		42		12
TONNES	-EAMA	237	105	108	98	10					12
TONNES	-DOM+TOM	43					42		42		
TONNES	HAUTE VOLTA	1									
TONNES	SENEGAL	86	56	17		17					12
TONNES	COTE D IVOIRF	101	41	57		57					
TONNES	TOGO	2		2		2					
TONNES	DAHOMÉY	12		12		12					
TONNES	CAMÉROUN	7		7		7					
TONNES	CONGO BRAZZA	12	8	3		3					
TONNES	MADAGASCAR	16		10			10				
TONNES	CURACAO	1						1		1	
TONNES	ARUBA	42						41	41		
VAL UNIT	-EAMA	506	238	713	622	1600					1333
	651	FILS DE MATIERES TEXTILES				GARNE AUS SPINNSTOFFEN					
1000 DOL	A O M	399	5	392	392						1
	-EAMA	399	5	392	392						1
	MALI	3	3								
	HAUTE VOLTA	4		4		4					
	NIGER	4		4		4					
	TCHAD	1	1								
	SENEGAL	1	1								
	COTE D IVOIRF	369		367		367					1
	DAHOMÉY	17		17		17					
TONNES	A O M	307	5	297	297						4
TONNES	-EAMA	307	5	297	297						4
TONNES	MALI	5	5								
TONNES	HAUTE VOLTA	3		3		3					
TONNES	NIGER	7		7		7					
TONNES	TCHAD	1									
TONNES	SENEGAL	1									
TONNES	COTE D IVOIRF	187		183		183					4
TONNES	DAHOMÉY	104		104		104					
VAL UNIT	-EAMA	1300	1000	1320	1320						250
	652	TISSUS COTON SAUF TISSUS SPEC				BAUMWOLLEWEBE					
1000 DOL	A O M	1109	18	439	432	7		1			639
	-EAMA	802	18	432	431	1		1			338
	-DOM+TOM	307		7		1					301
	MALI	5		4		4					1
	HAUTE VOLTA	260	1	216		216					42
	NIGER	14		14		14					
	TCHAD	2									2
	SENEGAL	20	17	1		1					
	COTE D IVOIRF	77		75		75					2
	TOGO	53		55		55					
	DAHOMÉY	1		1		1					
	CAMÉROUN	16		3		3		1			12
	REP CENTRE AFR	4		4		4					
	CONGO BRAZZA	3		3		3					
	CONGO LEO	346		55		55					279
	MADAGASCAR	1		1		1					
	COMORES	1		1		1					
	CURACAO	156		6			6				151
	ARUBA	150									150
TONNES	MALI	1									
TONNES	HAUTE VOLTA	137		97		97					40
TONNES	NIGER	6		6		6					
TONNES	TCHAD	1									1
TONNES	SENEGAL	7		1		1					
TONNES	COTE D IVOIRF	38	6	36		36					
TONNES	TOGO	29		28		28					
TONNES	DAHOMÉY	1		1		1					
TONNES	CAMÉROUN	5		1		1					
TONNES	REP CENTRE AFR	1		1		1					5
TONNES	CONGO BRAZZA	1		1		1					
M CARRES	CONGO LEO	1227546		243648		243648					936840
TONNES	MADAGASCAR										
TONNES	COMORES										
TONNES	CURACAO	38									38

Definitionen Siehe Seite 18

Voir définitions page 18

Januar-Dezember — 1963 — Janvier-Décembre

## e x p o r t

Einheit Unité	Bestimmung Destination	WELT MONDE (1)	EWG CEE (2)	AOM (3)	darunter : dont :		Klasse I * Classe I (4)	darunter : dont :		Klasse III * Classe III (5)	And. Länd. Klasse II Autres Pays * Classe II (6)
					EAMA (3a)	DOM+TOM (3b)		G. Britan. Roy. Uni (4a)	USA (4b)		
	AUSFUHRLÄNDER ↓ EXPORTATEUR										
TONNES	ARUBA	47									47
	653	AUTRES TISSUS SAUF SPECIAUX				ANDERE GEWEBE					
1000 DOL	A O M	109	17	33	30	3					61
	-EAMA	62	17	32	30	2					15
	-DOM+TOM	47		1		1					46
	HAUTE VOLTA	3		3	3						
	SENEGAL	12	5								
	COTE D IVOIRE	24		25	25						
	TOGO	2	1	1	1						
	CONGO BRAZZA	5	4	1	1						
	CONGO LEO	13	6								7
	MADAGASCAR	3	1	2							5
	CURACAO	5		1		1					41
	ARUBA	42									
TONNES	HAUTE VOLTA	5		5	5						
TONNES	SENEGAL	5	2								2
TONNES	COTE D IVOIRE	12		12	12						
TONNES	TOGO	1									
TONNES	CONGO BRAZZA	10	10								
TONNES	MADAGASCAR	2	1	1		1					
TONNES	CURACAO	2									2
TONNES	ARUBA	14									14
	654	TULLES DENTELLES BRODERIES ETC				TUELL SPITZEN BAENDER USW					
1000 DOL	A O M	4		3	3						
	-EAMA	4		3	3						
TONNES	A O M	2		3	3						
TONNES	-EAMA	2		3	3						
	655	TISSUS SPECIAUX ARTIC ASSIMIL				SPEZIALGEWEBE UND ERZEUGNISSE					
1000 DOL	A O M	256	142	107	81	26					3
	-EAMA	252	142	103	77	26					3
	-DOM+TOM	4		4	4						
	MALI	2		3	3						
	HAUTE VOLTA	6		6	6						
	SENEGAL	5	2	1	1						2
	COTE D IVOIRE	91	21	64	64						1
	CAMEROUN	2		2	2						
	CONGO BRAZZA	1		1	1						
	MADAGASCAR	145	119	26		26					
	COMORES	4		4	4						
TONNES	A O M	460	272	185	137	48					1
TONNES	-EAMA	442	272	167	119	48					1
TONNES	-DOM+TOM	18		18	18						
TONNES	MALI	5		4	4						
TONNES	HAUTE VOLTA	15		14	14						
TONNES	SENEGAL	2		2	2						
TONNES	COTE D IVOIRE	112	13	98	98						1
TONNES	CAMEROUN	1		1	1						
TONNES	CONGO BRAZZA	1		1	1						
TONNES	MADAGASCAR	307	259	48		48					
TONNES	COMORES	18		18	18						
VAL UNIT	-EAMA	570	522	617	647	542					3000
	656	ARTICLES EN MATTEXTILES NDA				SPINNSTOFFWAREN A N G					
1000 DOL	A O M	2015	1640	182	167	15	54	1	2	7	125
	-EAMA	959	683	172	167	5	52	1		7	35
	-DOM+TOM	1056	957	10	10	10	2		2		90
	MAURITANIE	18	8	10	10						
	MALI	9	1	5	5						
	HAUTE VOLTA	12		2	2						9
	TCHAD	10	10								
	SENEGAL	392	324	16	16		35	1		7	7
	COTE D IVOIRE	104	13	89	89						2
	TOGO	4		4	4						
	DAHOMY	28	14	13	13						
	CAMEROUN	5		2	2		1				1
	REP CENTRE AFR	12	10								1
	GABON	22	7	13	13						2
	CONGO BRAZZA	110	78	8	8		16				7
	CONGO LEO	221	216	5	5						
	MADAGASCAR	12	2	5		5					5
	GUADELOUPE	970	955	6	6						10
	CURACAO	49	2	4		4			2		43
	ARUBA	37									37
TONNES	MAURITANIE	32	5	26	26						
TONNES	MALI	5		4	4						
TONNES	HAUTE VOLTA	13		2	2						6
TONNES	TCHAD	43	41								

Januar-Dezember — 1963 — Janvier-Décembre

## e x p o r t

Einheit Unité	Bestimmung Destination	WELT MONDE (1)	EWG CEE (2)	AOM (3)	darunter : dont :		Klasse I * Classe I (4)	darunter : dont :		Klasse III * Classe III (5)	And. Länd. Klasse II Autres Pays * Classe II (6)
					EAMA (3a)	DOM+TOM (3b)		G. Britan. Roy. Uni (4a)	USA (4b)		
	<b>AUSFUHRLÄNDER</b> ↓ <b>EXPORTATEUR</b>										
TONNES	SENEGAL	878	691	45	45		91	1		15	27
TONNES	COTE D IVOIRF	130	14	115	115						1
TONNES	TOGO	11		10	10						
TONNES	DAHOMÉY	47	30	14	14						
TONNES	CAMÉROUN	1									
TONNES	REP CENTRE AFR	39	34								4
TONNES	GABON	46	17	24	24						4
TONNES	CONGO BRAZZA	415	365	2	2		32				15
TONNES	MADAGASCAR	29	4	16							9
TONNES	GUADELOUPE	878	850	11	11						18
	656.1										
	SACS ET SACHETS D EMBALLAGE										
	SAECKE BEUTEL Z VERPACKUNGSZM										
1000 DOL	A O M	1737	1573	70	60	10	51	1		7	32
	-EAMA	767	618	64	60	4	51	1		7	22
	-DOM+TOM	970	955	6		6					10
	MAURITANIE	10		10	10						
	HAUTE VOLTA	1									
	TCHAD	10	10								
	SENEGAL	347	281	15	15		35	1		7	7
	COTE D IVOIRF	16	1	14	14						
	TOGO	3		3	3						
	DAHOMÉY	20	14	6	6						
	REP CENTRE AFR	12	10								1
	GABON	19	7	10	10						2
	CONGO BRAZZA	102	78				16				7
	CONGO LEO	217	216	2	2						
	MADAGASCAR	10	1	4		4					5
	GUADELOUPE	970	955	6		6					10
TONNES	MAURITANIE	27		26	26						
TONNES	HAUTE VOLTA	7									
TONNES	TCHAD	42	41								
TONNES	SENEGAL	864	677	45	45		93	1		15	27
TONNES	COTE D IVOIRF	86	7	78	78						
TONNES	TOGO	10		10	10						
TONNES	DAHOMÉY	44	30	11	11						
TONNES	REP CENTRE AFR	39	34								4
TONNES	GABON	45	17	22	22						4
TONNES	CONGO BRAZZA	413	365				32				15
TONNES	MADAGASCAR	29	4	16							9
TONNES	GUADELOUPE	878	850	11	11						18
VAL UNIT	MAURITANIE	370		385	385						
	TCHAD	238	244								
	SENEGAL	402	415	333	333		376	1000		467	259
	COTE D IVOIRF	186	143	179	179						
	DAHOMÉY	455	467	545	545						
	REP CENTRE AFR	308	294								250
	GABON	422	412	455	455		500				500
	CONGO BRAZZA	247	214								467
	MADAGASCAR	345	250	250	250	250					556
	GUADELOUPE	1105	1124	545	545						556
	657										
	COUV PARQUETS TAPIS TAPISSERIE										
	FUSSBODENBELAGE TEPPICHE USW										
1000 DOL	A O M	549	392	101	98	3	40		6		8
	-EAMA	547	391	101	98	3	40		6		7
	-DOM+TOM	2	1								1
	MALI	76		76	76						
	HAUTE VOLTA	1		1	1						
	NIGER	9		4	4						4
	TCHAD	4		3	3						1
	SENEGAL	5		4	4						
	COTE D IVOIRF	2		2	2						
	DAHOMÉY	5		6	6						
	CAMÉROUN	1									
	CONGO BRAZZA	2		2	2						
	MADAGASCAR	442	391	3		3	40		6		1
	CURACAO	2	1								1
TONNES	A O M	506	203	205	200	5	18		2		49
TONNES	-EAMA	506	203	205	200	5	18		2		49
TONNES	-DOM+TOM										
TONNES	MALI	124		124	124						
TONNES	HAUTE VOLTA	4		3	3						
TONNES	NIGER	43									41
TONNES	TCHAD	30		26	26						4
TONNES	SENEGAL	3		4	4						
TONNES	COTE D IVOIRF	15		15	15						
TONNES	DAHOMÉY	28		28	28						
TONNES	CAMÉROUN	4									
TONNES	CONGO BRAZZA										
TONNES	MADAGASCAR	255	203	5		5	18		2		
TONNES	CURACAO										
VAL UNIT	-EAMA	1081	1926	493	490	600	2222		3000		143
	661										
	CHAUX CIMENTS OUVR PR BATIMENT										
	KALK ZEMENT UND BAUSTOFFE										
1000 DOL	A O M	1120	2	919	918	1	1		1		42

Definitionen Siehe Seite 18

Voir définitions page 18

Januar-Dezember — 1963 — Janvier-Décembre

## e x p o r t

Einheit Unité	Bestimmung Destination	WELT MONDE (1)	EWG CEE (2)	AOM (3)	darunter : dont :		Klasse I * Classe I (4)	darunter : dont :		Klasse III * Classe III (5)	And. Länd. Klasse II Autres Pays * Classe II (6)
					EAMA (3a)	DOM+TOM (3b)		G. Britan. Roy. Uni (4a)	USA (4b)		
	AUSFUHRLÄNDER EXPORTATEUR										
	-EAMA	1118	2	919	918	1					41
	-DOM+TOM	2									1
	MALI	2		2	2						1
	SENEGAL	4	2								2
	COTE D IVOIRE	14		11	11						1
	CAMEROUN	2		1	1						1
	CONGO-LEO	1095		904	904						37
	MADAGASCAR	1		1							1
	CURACAO	1									1
	ARUBA	1									1
TONNES	A O M	34555	23	27758	27755	3	92		92		1541
TONNES	-EAMA	34451	23	27758	27755	3					1529
TONNES	-DOM+TOM	104					92		92		12
TONNES	MALI	22		22	22						40
TONNES	SENEGAL	80	23								25
TONNES	COTE D IVOIRE	275		239	239						14
TONNES	CAMEROUN	47		22	22						1450
TONNES	CONGO-LEO	34021		27472	27472						12
TONNES	MADAGASCAR	6		3							92
TONNES	CURACAO	12					92		92		27
TONNES	ARUBA	92									
VAL UNIT	-EAMA	32	87	33	33	333					27
	662	PIECES DE CONSTR EN MAT CERAM									BAUMATERIAL AUS KERAM STOFFEN
1000 DOL	A O M	43	1	38	15	23					2
	-EAMA	21	1	16	15	1					2
	-DOM+TOM	22		22		22					
TONNES	A O M	1207	14	1182	86	1096					7
TONNES	-EAMA	113	14	88	86	2					7
TONNES	-DOM+TOM	1094		1094		1094					
	663	ARTICLES EN MAT MINERALES NDA									WAREN A MINERAL STOFFEN A N G
1000 DOL	A O M	70	13	55	53	2					3
	-EAMA	69	12	55	53	2					3
	-DOM+TOM	1	1								
TONNES	A O M	582	2	536	526	10					40
TONNES	-EAMA	581	2	536	526	10					40
TONNES	-DOM+TOM	1									
	664	VERRF									GLAS
1000 DOL	A O M	36	3	31	28	3	1		1		
	-EAMA	35	3	31	28	3					
	-DOM+TOM	1					1		1		
	665	VEPRERIE									GLASWAREN
1000 DOL	A O M	109	4	96	96		3	2	1		4
	-EAMA	107	4	96	96		2	2			2
	-DOM+TOM	2					1		1		2
	MAURITANIE	2	2								1
	MALI	5		5	5						
	NIGER	1									1
	SENEGAL	2	2								
	COTE D IVOIRE	12		9	9		2	2			
	TOGO	72		71	71						1
	DAHOMEY	1									
	CAMEROUN	12		11	11						2
	CURACAO	2					1		1		
TONNES	A O M	1077		1053	1053						13
TONNES	-EAMA	1077		1053	1053						13
TONNES	-DOM+TOM										
TONNES	MAURITANIE	63		63	63						
TONNES	MALI										
TONNES	NIGER										
TONNES	SENEGAL										
TONNES	COTE D IVOIRE	83		80	80						13
TONNES	TOGO	725		709	709						
TONNES	DAHOMEY	6									
TONNES	CAMEROUN	200		201	201						
TONNES	CURACAO										
VAL UNIT	-EAMA	99		91	91						154
	666	ARTICLES EN MATIER CERAMIQUES									FEINKERAMISCHE ERZEUGNISSE
1000 DOL	A O M	10	4	2	1	1	1		1		4
	-EAMA	6	4	2	1	1			1		4
	-DOM+TOM	4					1		1		
TONNES	A O M	5	1	4	4						

Januar-Dezember — 1963 — Janvier-Décembre

## e x p o r t

Einheit Unité	Bestimmung Destination	WELT MONDE (1)	EWG CEE (2)	AOM (3)	darunter : dont :		Klasse I * Classe I (4)	darunter : dont :		Klasse III * Classe III (5)	And. Länd. Klasse II Autres Pays * Classe II (6)
					EAMA (3a)	DOM+TOM (3b)		G. Britan. Roy. Uni (4a)	USA (4b)		
	AUSFUHRLÄNDER ↓ EXPORTATEUR										
TONNES TONNES	-EAMA -DOM+TOM	5	1	4							
	671	SPIEGEL FONTES FERRO ALLIAGES			ROHEISEN SPIEGELEISEN FERROLEG						
1000 DOL TONNES	A O M -EAMA	10 10	10 10								
TONNES TONNES	A O M -EAMA	260 260	260 260								
	672	ACIER LINGOTS ET AUT FORM PRIM			STAHLROHBLOCKE STAHLWALZWEIG						
1000 DOL TONNES	A O M -EAMA	2 2		2 2	2 2						
TONNES TONNES	A O M -EAMA	3 3		3 3	3 3						
	673	BARRES ET PROFILES PALPLANCHES			STARSTAHL U PROFILE AUS STAHL						
1000 DOL TONNES	A O M -EAMA	107 107	4 4	103 103	91 91	12 12					1 1
	MAURITANIE	2	2								
	HAUTE VOLTA	7	2	5	5						1
	SENEGAL	1									
	COTE D IVOIRE	77		77	77						
	DAHOMY	1		1	1						
	CAMEROUN	7		7	7						
	CONGO BRAZZA	1		1	1						
	MADAGASCAR	11		12		12					
TONNES TONNES	A O M -EAMA	621 621	29 29	579 579	532 532	47 47					5 5
TONNES TONNES TONNES TONNES TONNES TONNES TONNES TONNES	MAURITANIE HAUTE VOLTA SENEGAL COTE D IVOIRE DAHOMY CAMEROUN CONGO BRAZZA MADAGASCAR	15 31 5 477 6 34 5 48	15 14	17 471	17 471	47 471 6 33 5 47					5 5
VAL UNIT	-EAMA	172	138	178	171	255					200
	674	LARGES PLATS ET TOLES			BREITFLACHSTAHL UND BLECHE						
1000 DOL TONNES	A O M -EAMA	101 101	12 12	89 89	81 81	8 8					
	HAUTE VOLTA	6	1	5	5						
	NIGER	1		1	1						
	SENEGAL	9	9								
	COTE D IVOIRE	74	2	72	72						
	CAMEROUN	2		2	2						
	CONGO BRAZZA	1		1	1						
	MADAGASCAR	8		8		8					
TONNES TONNES	A O M -EAMA	361 361	44 44	318 318	291 291	27 27					
TONNES TONNES TONNES TONNES TONNES TONNES TONNES	HAUTE VOLTA NIGER SENEGAL COTE D IVOIRE CAMEROUN CONGO BRAZZA MADAGASCAR	27 4 35 258 6 4 27	6 35	22 4 256	22 4 256	27 4 5 4 27					
VAL UNIT	-EAMA	280	273	280	278	296					
	675	FEUILLARDS			BANDSTAHL						
1000 DOL TONNES	A O M -EAMA	10 10	5 5	1 1	1 1						
TONNES TONNES	A O M -EAMA	30 30	17 17	1 1	1 1						
	676	RAILS AUT ELEMENTS D VOIES FER			SCHIENEN EISENBAHNREPERBAUMAT						
1000 DOL TONNES	A O M -EAMA	4 4		4 4	4 4						
TONNES TONNES	A O M -EAMA	21 21		21 21	21 21						
	677	FILS FER ACIER FIL MACH EXCLUS			STAHLDRAHT						
1000 DOL	A O M	54	20	14	14						

Januar-Dezember — 1963 — Janvier-Décembre

## e x p o r t

Einheit Unité	Bestimmung Destination	WELT MONDE (1)	EWG CEE (2)	AOM (3)	darunter : dont :		Klasse I Klasse I * (4)	darunter : dont :		Klasse III Klasse III * (5)	And. Länd. Klasse II Autres Pays * Klasse II (6)
					EAMA (3a)	DOM+TOM (3b)		G. Britan. Roy. Uni (4a)	USA (4b)		
	AUSFUHRLÄNDER ↓ EXPORTATEUR										
	-FAMA	54	20	14	14						
TONNES	A O M	145	35	72	72						
TONNES	-FAMA	145	35	72	72						
	678										
		TUR TUYAUX	RACCORDS	FON FER	AC						
											ROHRE ROHRFORMSTUECKE USW
1000 DOL	A O M	163	40	45	37	8					75
	-FAMA	163	40	45	37	8					75
	MAURITANIE	1	1								
	HAUTE VOLTA	2		1	1						
	SENEGAL	70	1								69
	COTE D IVOIRE	35	3	32	32						
	DAHOMY	7									6
	CAMEROUN	2		2	2						
	GABON	35	35								
	CONGO BRAZZA	3		2	2						
	MADAGASCAR	8		8		8					
TONNES	A O M	498	121	146	129	17					227
TONNES	-FAMA	498	121	146	129	17					227
TONNES	MAURITANIE	9	9								
TONNES	HAUTE VOLTA	5		4	4						
TONNES	SENEGAL	216	1								215
TONNES	COTE D IVOIRE	119	11	108	108						
TONNES	DAHOMY	14									12
TONNES	CAMEROUN	4		4	4						
TONNES	GABON	101	100								
TONNES	CONGO BRAZZA	13		13	13						
TONNES	MADAGASCAR	17		17		17					
VAL UNIT	-EAMA	327	331	308	287	471					330
	679										
		OUVRAGES	FORTE	FER	ACIER	NDA					
											WAREN A EISEN OD STAHL A N G
1000 DOL	A O M	183	22	39	37	2	2		2	106	13
	-EAMA	39	1	37	35	2					
	-DOM+TOM	144	21	2	2		2		2	106	13
	COTE D IVOIRE	1		1	1						
	CAMEROUN	1		1	1						
	GABON	1									
	CONGO BRAZZA	33		33	33						
	MADAGASCAR	3	1	2		2					
	REUNION	109	1	2	2					106	
	MARTINIQUE	20	18								2
	CURACAO	14	2				1		1		11
	ARUBA	1					1		1		
TONNES	A O M	4165	61	13	11	2	6		6	4000	79
TONNES	-EAMA	9		6	4	2					
TONNES	-DOM+TOM	4156	61	7	7		6		6	4000	79
TONNES	COTE D IVOIRE	3		3	3						
TONNES	CAMEROUN	2		1	1						
TONNES	GABON	1									
TONNES	CONGO BRAZZA										
TONNES	MADAGASCAR	3		2		2					
TONNES	REUNION	4010	3	7	7					4000	
TONNES	MARTINIQUE	116	53								60
TONNES	CURACAO	24	5								19
TONNES	ARUBA	6					6		6		
	682										
		CUIVRE									KUPFER
1000 DOL	A O M	162008	14694	6	5	1	3916	382	993		143352
	-EAMA	162006	14692	6	5	1	3916	382	993		143352
	-DOM+TOM	2	2								
	SENEGAL	261	245				15				1
	COTE D IVOIRE	131	130	2	2						
	CAMEROUN	3		3	3						
	CONGO LEO	161610	14317				3901	382	993		143351
	MADAGASCAR	1		1		1					
	ARUBA	2	2								
TONNES	A O M	238291	14385	5	4	1	4783	279	726		219106
TONNES	-EAMA	238287	14381	5	4	1	4783	279	726		219106
TONNES	-DOM+TOM	4	4								
TONNES	SENEGAL	616	587				25				1
TONNES	COTE D IVOIRE	338	337	1	1						
TONNES	CAMEROUN	2		3	3						
TONNES	CONGO LEO	237329	13457				4758	279	726		219105
TONNES	MADAGASCAR	2		1		1					
TONNES	ARUBA	4	4								
VAL UNIT	-EAMA	680	1022	1200	1250	1000	819	1369	1368		654
	683										
		NICKEL									NICKEL
1000 DOL	A O M	14548	13352				1198		27		



Januar-Dezember — 1963 — Janvier-Décembre

## e x p o r t

Einheit Unité	Bestimmung Destination	WELT MONDE (1)	EWG C E E (2)	A O M (3)	darunter : dont :		Klasse I * Classe I (4)	darunter : dont :		Klasse III * Classe III (5)	And. Länd. Klasse II Autres Pays * Classe II (6)
					EAMA (3a)	DOM+TOM (3b)		G. Britan. Roy. Uni (4a)	USA (4b)		
	AUSFUHRLÄNDER ↓ EXPORTATEUR										
	-DOM+TOM	14548	13352				1198		27		
	CURACAO	1	1								
	N. CALEDONIE	14547	13351				1198		27		
TONNES	A O M	29468	27178				2290		34		
TONNES	-DOM+TOM	29468	27178				2290		34		
TONNES	CURACAO										
TONNES	N. CALEDONIE	29468	27178				2290		34		
	684 ALUMINIUM										
1000 DOL	A O M	22337	20189	158	157	1	1276	1	1275		714
	-EAMA	22335	20189	157	157		1275		1275		714
	-DOM+TOM	2		1		1	1	1			
	COTE D IVOIRE	3	1	2	2						
	CAMEROUN	22329	20185	155	155		1275		1275		714
	CONGO BRAZZA	3	3								
	CURACAO	1					1	1			
	ARUBA	1		1		1					
TONNES	A O M	52478	47889	173	172	1	2892	1	2891		1524
TONNES	-EAMA	52476	47889	172	172		2891		2891		1524
TONNES	-DOM+TOM	2		1		1	1	1			
TONNES	COTE D IVOIRE	6	4	2	2						
TONNES	CAMEROUN	52459	47875	170	170		2891		2891		1524
TONNES	CONGO BRAZZA	11	10								
TONNES	CURACAO	1					1	1			
TONNES	ARUBA	1		1		1					
VAL UNIT	-EAMA	426	422	913	913		441		441		469
	684.1 ALUMINIUM BRUT SAUF DECHETS										
1000 DOL	A O M	22169	20181				1275		1275		714
	-EAMA	22169	20181				1275		1275		714
	CAMEROUN	22166	20178				1275		1275		714
	CONGO BRAZZA	3	3								
TONNES	A O M	52296	47881				2891		2891		1524
TONNES	-EAMA	52296	47881				2891		2891		1524
TONNES	CAMEROUN	52285	47871				2891		2891		1524
TONNES	CONGO BRAZZA	11	10								
VAL UNIT	A O M	424	421				441		441		469
	-EAMA	424	421				441		441		469
	CAMEROUN	424	422				441		441		469
	685 PLOMB										
1000 DOL	A O M	42	24	13	13		4		3		
	-EAMA	39	24	13	13		1				
	-DOM+TOM	3					3		3		
TONNES	A O M	339	264	16	16		52		42		
TONNES	-EAMA	297	264	16	16		10				
TONNES	-DOM+TOM	42					42		42		
	686 ZINC										
1000 DOL	A O M	11109	4				738				10367
	-EAMA	11109	4				738				10367
	SENEGAL	1	1								
	COTE D IVOIRE	2	2								
	CONGO LEO	11105					738				10367
	MADAGASCAR	1	1								
TONNES	A O M	51683	41				3980				47660
TONNES	-EAMA	51683	41				3980				47660
TONNES	SENEGAL	11	10								
TONNES	COTE D IVOIRE	18	18								
TONNES	CONGO LEO	51640					3980				47660
TONNES	MADAGASCAR	14	13								
VAL UNIT	A O M	215	98				185				218
	-EAMA	215	98				185				218
	SENEGAL	91	100								
	COTE D IVOIRE	111	111								
	CONGO LEO	215					185				218
	MADAGASCAR	71	77								
	687 ETAIN										
1000 DOL	A O M	3331	3331								

Januar-Dezember — 1963 — Janvier-Décembre

## e x p o r t

Einheit Unité	Bestimmung Destination	WELT MONDE (1)	EWG CEE (2)	AOM (3)	darunter : dont :		Klasse I * Klasse I (4)	darunter : dont :		Klasse III * Classe III (5)	And. Länd. Klasse II Autres Pays * Classe II (6)
					EAMA (3a)	DOM+TOM (3b)		G. Britan. Roy. Uni (4a)	USA (4b)		
	AUSFUHRLÄNDER ↓ EXPORTATEUR										
	-EAMA	3331	3331								
	CONGO LEO	3331	3331								
TONNES	A O M	1048	1048								
TONNES	-EAMA	1048	1048								
TONNES	CONGO LEO	1048	1048								
VAL UNIT	A O M	3178	3178								
	-EAMA	3178	3178								
	CONGO LEO	3178	3178								
	689	AUTRES MET COMMUNS NON FERREUX			ANDERE UNEOLE NE METALLE						
1000 DOL	A O M	22799	2								22797
	-EAMA	22797									22796
	-DOM+TOM	2	2								1
	COTE D IVOIRE	1									
	CONGO LEO	22796									22796
	CURACAO	2	2								1
TONNES	A O M	7781	1								7779
TONNES	-EAMA	7780									7779
TONNES	-DOM+TOM	1	1								
TONNES	COTE D IVOIRE	1									
TONNES	CONGO LEO	7779									7779
TONNES	CURACAO	1	1								
VAL UNIT	-EAMA	2930									2930
	689.5 I	COBALT ET ALLIAGES			KOBALT UND LEGIFRUNGEN						
1000 DOL	A O M	22796									22796
	-EAMA	22796									22796
	CONGO LEO	22796									22796
TONNES	A O M	7779									7779
TONNES	-EAMA	7779									7779
TONNES	CONGO LEO	7779									7779
VAL UNIT	A O M	2930									2930
	-EAMA	2930									2930
	CONGO LEO	2930									2930
	691	CONSTRUCTIO METALL ET PARTIES			METALLKONSTRUKTIONEN UND TEILE						
1000 DOL	A O M	238	44	145	49	96	1	1			41
	-EAMA	186	42	96	48	48	1	1			41
	-DOM+TOM	52	2	49	1	48					
	MAURITANIE	29	29								
	MALI	1		1	1						
	HAUTE VOLTA	4	2	2	2						
	NIGER	1		1	1						
	SENEGAL	37	9	13	2	11	1	1			12
	COTE D IVOIRE	48	2	37	37						8
	DAHOMY	3									2
	CAMEROUN	6		5	5						
	GABON	19									19
	MADAGASCAR	38		37		37					
	MARTINIQUE	52	2	49	1	48					
TONNES	A O M	443	121	212	97	115					103
TONNES	-EAMA	417	120	187	97	90					103
TONNES	-DOM+TOM	26	1	25		25					
TONNES	MAURITANIE	81	81								
TONNES	MALI	3		3	3						
TONNES	HAUTE VOLTA	12	4	9	9						
TONNES	NIGER	5		5	5						
TONNES	SENEGAL	108	34	30	9	21					43
TONNES	COTE D IVOIRE	81	1	56	56						22
TONNES	DAHOMY	4									1
TONNES	CAMEROUN	15		15	15						
TONNES	GABON	39									37
TONNES	MADAGASCAR	69		69		69					
TONNES	MARTINIQUE	26	1	25		25					
VAL UNIT	-EAMA	446	350	513	495	533					353
	692	RESERVOIRS FUTS ETC METALLIQ			BEHAELTER FAESSER USW A METALL						
1000 DOL	A O M	2035	1197	403	376	27	149	60	87		280
	-EAMA	1680	1177	401	375	26	1	1			94
	-DOM+TOM	355	20	2	1	1	148	59	87		186
	MAURITANIE	30	30								

Januar-Dezember — 1963 — Janvier-Décembre

## e x p o r t

Einheit Unité	Bestimmung Destination	WELT MONDE (1)	EWG CEE (2)	AOM (3)	darunter : dont :		Klasse I * Classe I (4)	darunter : dont :		Klasse III * Classe III (5)	And. Länd. Klasse II Autres Pays * Classe II (6)
					EAMA (3a)	DOM+TOM (3b)		G. Britan. Roy. Uni (4a)	USA (4b)		
	AUSFUHRLÄNDER ↓ EXPORTATEUR										
	MALI	51		51	51						
	HAUTE VOLTA	6		6	6						
	NIGER	23		14	14						9
	TCHAD	4		2	2						1
	SENEGAL	1029	995	25	21	4	1	1			6
	COTE D IVOIRE	110	50	34	34						25
	TOGO	79	2	58	58						18
	DAHOMÉY	88	3	64	64						20
	CAMÉROUN	103	21	75	75						6
	GABON	76	71	6	6						
	CONGO BRAZZA	53	1	43	43						9
	CONGO LEO	1		1	1						
	MADAGASCAR	27	4	22		22					
	COMORES	1		1	1						
	CURACAÛ	213	16	1		1	76	59	15		121
	ARUBA	141	4				72		72		65
TONNES	MAURITANIE	119	119								
TONNES	MALI	152		151	151						
TONNES	HAUTE VOLTA	13		10	10						
TONNES	NIGER	58		39	39						18
TONNES	TCHAD	17		8	8						9
TONNES	SENEGAL	1711	1553	130	107	23	5	5			17
TONNES	COTE D IVOIRE	258	120	79	79						56
TONNES	TOGO	417	4	366	366						45
TONNES	DAHOMÉY	392	6	259	259						127
TONNES	CAMÉROUN	176	40	127	127						9
TONNES	GABON	146	131	15	15						
TONNES	CONGO BRAZZA	124	1	99	99						23
TONNES	MADAGASCAR	53	9	41		41					
TONNES	COMORES	1		1	1						
TONNES	CURACAÛ	919	22	3		3	574	548	18		319
TONNES	ARUBA	330	5				141		141		184
	693		CABL RONCES TREILLIS ETC METAL								
1000 DOL	A O M	109	12	86	83	3	2				8
	-EAMA	109	12	86	83	3	2				8
	MAURITANIE	2	2								
	HAUTE VOLTA	1	1								
	SENEGAL	7	7								
	COTE D IVOIRE	86	2	79	79						4
	TOGO	2					2				
	CAMÉROUN	1		1	1						
	CONGO BRAZZA	3		3	3						4
	CONGO LEO	4									
	MADAGASCAR	3		3		3					
TONNES	A O M	315	22	263	260	3	3				19
TONNES	-EAMA	315	22	263	260	3	3				19
TONNES	MAURITANIE	3	3								
TONNES	HAUTE VOLTA	1	1								
TONNES	SENEGAL	15	14								
TONNES	COTE D IVOIRE	279	4	256	256						14
TONNES	TOGO	4					3				
TONNES	CAMÉROUN	1		1	1						
TONNES	CONGO BRAZZA	3		3	3						
TONNES	CONGO LEO	6									5
TONNES	MADAGASCAR	3		3		3					
VAL UNIT	-EAMA	346	545	327	319	1000	667				421
	694		CLOUTERIE ET BOULONNERIE								
1000 DOL	A O M	265	7	250	247	3					1
	-EAMA	265	7	250	247	3					1
	NIGER	1		1	1						
	COTE D IVOIRE	241		238	238						1
	DAHOMÉY	1									
	CAMÉROUN	9	1	8	8						
	GABON	4	2								
	CONGO BRAZZA	5	4								
	MADAGASCAR	4		3		3					
TONNES	A O M	1248	15	1217	1212	5					4
TONNES	-EAMA	1248	15	1217	1212	5					4
TONNES	NIGER	2		2	2						
TONNES	COTE D IVOIRE	1194		1186	1186						4
TONNES	DAHOMÉY	1									
TONNES	CAMÉROUN	25	1	24	24						
TONNES	GABON	12	6								
TONNES	CONGO BRAZZA	9	8								
TONNES	MADAGASCAR	5		5		5					
VAL UNIT	-EAMA	212	467	205	204	600					250
	695		OUTILLAGE EN METAUX COMMUNS								
1000 DOL	A O M	220	118	69	61	8	16		1		14
	-EAMA	220	118	69	61	8	16		1		14

Januar-Dezember — 1963 — Janvier-Décembre

## e x p o r t

Einheit Unité	Bestimmung Destination	WELT MONDE (1)	EWG CEE (2)	AOM (3)	darunter : dont :		Klasse I * Classe I (4)	darunter : dont :		Klasse III * Classe III (5)	And. Länd. Klasse II Autres Pays * Classe II (6)
					EAMA (3a)	DOM+TOM (3b)		G. Britan. Roy. Uni (1a)	USA (4b)		
	AUSFUHRLÄNDER ↓ EXPORTATEUR										
	MAURITANIE	34	26	9	9						
	HAUTE VOLTA	11	1	2	1						2
	SENEGAL	18	12	3	1						
	COTE D'IVOIRE	44	3	35	35						
	TOGO	5	1	1	1						
	DAHOMÉY	3	1	2	2						
	CAMEROUN	14	5	5	5						
	GABON	53	5	6	6						12
	CONGO BRAZZA	21	4	9	2	7					
	MADAGASCAR	11	2	9	2						
TONNES	A O M	130	45	64	58	6	13				1
TONNES	-EAMA	130	45	64	58	6	13				1
TONNES	MAURITANIE	14	14	14	14						
TONNES	HAUTE VOLTA	15		14	14						
TONNES	SENEGAL	25	22	2	1	1					
TONNES	COTE D'IVOIRE	33	3	28	28						
TONNES	TOGO	14					13				
TONNES	DAHOMÉY	10	1	8	8						
TONNES	CAMEROUN	6	1	4	4			2			
TONNES	GABON	1	1								
TONNES	CONGO BRAZZA	7	3	3	3						1
TONNES	MADAGASCAR	5		5		5					
VAL UNIT	-EAMA	1692	2622	1078	1052	1332	1067				14000
	696	COUTELLERIE ET COUVERTS					SCHNEIDWAREN UND WESSTECKE				
1000 DOL	A O M	9	1	4	4						
	-EAMA	9	1	4	4						
TONNES	A O M	9		5	5						
TONNES	-EAMA	9		5	5						
	697	ARTICLES METAL USAGE DOMEST					METALLWAREN VORW F HAUSGEBR				
1000 DOL	A O M	163	8	147	145	2					6
	-EAMA	163	8	147	145	2					6
	HAUTE VOLTA	22	2	20	20						
	NIGER	2		2	2						
	SENEGAL	11	6								5
	COTE D'IVOIRE	23		22	22						
	CAMEROUN	99		98	98						1
	CONGO BRAZZA	3		3	3						
	MADAGASCAR	3		2		2					
TONNES	A O M	222	20	183	181	2					17
TONNES	-EAMA	222	20	183	181	2					17
TONNES	HAUTE VOLTA	77	4	72	72						
TONNES	NIGER	5		5	5						
TONNES	SENEGAL	32	16								16
TONNES	COTE D'IVOIRE	44		42	42						
TONNES	CAMEROUN	61		61	61						1
TONNES	CONGO BRAZZA	1		1	1						
TONNES	MADAGASCAR	2		2		2					
VAL UNIT	-EAMA	734	400	603	601	1010					353
	698	AUT ART MANUF EN MET COMM NDA					AND REARB WARFN A UNEDL METALL				
1000 DOL	A O M	221	79	78	69	9	10	5	5		47
	-EAMA	187	56	79	69	9	6	4	2		40
	-DOM+TOM	34	23				4	1	3		7
	MAURITANIE	2	4								
	HAUTE VOLTA	3		3	3						
	NIGER	1		1	1						
	SENEGAL	41	36	2	2		2		2		1
	COTE D'IVOIRE	44	6	40	40						37
	TOGO	2		1	1						1
	DAHOMÉY	9	1	8	8						1
	CAMEROUN	10	4	5	5						
	REP CENTRE AFR	1		1	1						
	GABON	10	5								
	CONGO BRAZZA	13		8	8		4	4			
	MADAGASCAR	9		9		9					
	CURACAO	31	23				1	1			7
	ARUBA	3					3		3		
TONNES	A O M	292	166	90	83	7	2	1	1		17
TONNES	-EAMA	244	125	90	83	7	2	1	1		10
TONNES	-DOM+TOM	48	41								7
TONNES	MAURITANIE	7	7								
TONNES	HAUTE VOLTA	7		6	6						
TONNES	NIGER	1		1	1						
TONNES	SENEGAL	89	84	2	2		1		1		4
TONNES	COTE D'IVOIRE	68	17	45	45						2
TONNES	TOGO	11		3	3						
TONNES	DAHOMÉY	19	6	10	10						4
TONNES	CAMEROUN	13	3	9	9						

Januar-Dezember — 1963 — Janvier-Décembre

## e x p o r t

Einheit Unité	Bestimmung Destination	WELT MONDE (1)	EWG CEE (2)	AOM (3)	darunter : dont :		Klasse I Classe I * (4)	darunter : dont :		Klasse III Classe III * (5)	And. Länd. Klasse II Autres Pays * Classe II (6)
					EAMA (3a)	DOM+TOM (3b)		G. Britan. Roy. Uni (4a)	USA (4b)		
AUSFUHRLÄNDER ↓ EXPORTATEUR											
TONNES	REP. CENTRE AFR	1		1	1						
TONNES	GABON	13	8								
TONNES	CONGO BRAZZA	8		6	6		1	1			
TONNES	MADAGASCAR	7		7		7					
TONNES	CURACAO	48	41								7
TONNES	ARUBA										
VAL UNIT	-EAMA	766	448	857	831	1286	3000	4000	2000		4000
711 CHAUDIERES ET MOT NON ELFCTR DAMPFPRESSEL U NICHELEKT MOTOR											
1000 DOL	A O M	2201	1704	156	145	11	45	2	16	54	236
	-EAMA	1977	1587	156	145	11	25		12	54	147
	-DOM+TOM	224	117				20	2	4		89
	MAURITANIE	50	50								
	MALI	64	6	3	3					54	
	HAUTE VOLTA	9	3	6	6		1		1		
	NIGER	52	3	43	43						6
	TCHAD	22	11	12	12						
	SENEGAL	1005	863	3	3		2		2		138
	COTE D IVOIRE	260	216	36	36		1		1		1
	TOGO	7		5	5		1				
	DAHOMY	5	3	2	2						
	CAMEROUN	201	158	26	26		14		2		2
	GABON	13	8	4	4		1		1		
	CONGO BRAZZA	83	75	5	5		3		3		
	MADAGASCAR	206	191	11		11	2		2		
	CURACAO	222	117				19	2	3		88
	ARUBA	2					1		1		1
TONNES	A O M	396	277	66	63	3	17	2	4	6	16
TONNES	-EAMA	369	261	66	63	3	10		2	6	12
TONNES	-DOM+TOM	27	16				7	2	2		4
TONNES	MAURITANIE	15	15								
TONNES	MALI	14		5	5					6	
TONNES	HAUTE VOLTA	11	1	10	10						
TONNES	NIGER	19	1	16	16						2
TONNES	TCHAD	3	1	2	2						
TONNES	SENEGAL	87	75	2	2						9
TONNES	COTE D IVOIRE	87	73	11	11						
TONNES	TOGO	5		2	2		3				
TONNES	DAHOMY	7	6	1	1						
TONNES	CAMEROUN	35	16	9	9		6		1		1
TONNES	GABON	10	5	4	4						
TONNES	CONGO BRAZZA	37	35	1	1		1		1		
TONNES	MADAGASCAR	39	33	3		3					
TONNES	CURACAO	27	16				7	2	2		4
TONNES	ARUBA										
VAL UNIT	-EAMA	5358	6080	2364	2302	3667	2500		6000	9000	12250
712 TRACTEURS MACH ET APPAR AGRICO SCHLEPPER MASCHIN APP F LANDW											
1000 DOL	A O M	990	851	80	56	24	19		19		39
	-EAMA	971	851	80	56	24					39
	-DOM+TOM	19					19		19		
	MAURITANIE	750	750								
	HAUTE VOLTA	4		4	4						
	NIGER	2		2	2						
	SENEGAL	61	12	24		24					24
	COTE D IVOIRE	113	87	14	14						12
	TOGO	29		29	29						
	DAHOMY	9		6	6						3
	CAMEROUN	1		1	1						
	CONGO BRAZZA	2	2								
	CURACAO	19					19		19		
TONNES	A O M	618	473	91	61	30	5		5		40
TONNES	-EAMA	613	473	91	61	30					40
TONNES	-DOM+TOM	5					5		5		
TONNES	MAURITANIE	415	415								
TONNES	HAUTE VOLTA	5		5	5						
TONNES	NIGER	13		8	8						
TONNES	SENEGAL	61	16	30		30					15
TONNES	COTE D IVOIRE	65	37	9	9						19
TONNES	TOGO	23		23	23						
TONNES	DAHOMY	22		16	16						6
TONNES	CAMEROUN	4									
TONNES	CONGO BRAZZA	5	5								
TONNES	CURACAO	5					5		5		
VAL UNIT	-EAMA	1584	1799	879	918	800					975
714 MACHINES DE BUREAU BUEROMASCHINEN											
1000 DOL	A O M	137	36	42	33	9	6	1	4		40
	-EAMA	86	34	41	33	8	1				5
	-DOM+TOM	51	2	1		1	5	1	4		44
	HAUTE VOLTA	2		1	1						

Januar-Dezember — 1963 — Janvier-Décembre

## e x p o r t

Einheit Unité	Bestimmung Destination	WELT MONDE (1)	EWG CEE (2)	AOM (3)	darunter : dont :		Klasse I Classe I * (4)	darunter : dont :		Klasse III Classe III * (5)	And. Länd. Klasse II Autres Pays * Classe II (6)
					EAMA (3a)	DOM+TOM (3b)		G. Britan. Roy. Uni (4a)	USA (4b)		
	AUSFUHRLÄNDER ↓ EXPORTATEUR										
	NIGER	1		1	1						1
	TCHAD	1									4
	SENEGAL	24	16	4	3	1					
	COTE D IVOIRE	14	7	6	6						
	TOGO	9		9	9						
	DAHOMÉY	1									
	CAMEROUN	14	7	5	5		1				
	GABON	5	4								
	CONGO BRAZZA	8		8	8						
	MADAGASCAR	7		7		7					
	CURACAO	48	2	1		1	2	1	1		44
	ARUBA	3					3		3		
TONNES	A O M	11	2	2	2						3
TONNES	-EAMA	9	2	2	2						1
TONNES	-DOM+TOM	2									2
TONNES	HAUTE VOLTA										
TONNES	NIGER										
TONNES	TCHAD										
TONNES	SENEGAL	3	2								1
TONNES	COTE D IVOIRE	1									
TONNES	TOGO	1		1	1						
TONNES	DAHOMÉY										
TONNES	CAMEROUN	2		1	1						
TONNES	GABON										
TONNES	CONGO BRAZZA	1									
TONNES	MADAGASCAR	1									
TONNES	CURACAO	2									2
TONNES	ARUBA										
	715										
	MACH POUR TRAVAIL DES METAUX										
	METALLBEARBEITUNGSMASCHINEN										
1000 DOL	A O M	66	39	14	14		1				12
	-EAMA	52	32	14	14		1				4
	-DOM+TOM	14	7								8
TONNES	A O M	118	90	8	8		1				17
TONNES	-EAMA	103	84	8	8		1				8
TONNES	-DOM+TOM	15	6								9
	717										
	MACH PR TEXT CUIR MAC A COUDRE										
	MASCH F TEXTIL LEDER NAEHMASCH										
1000 DOL	A O M	26	8	15	14	1					1
	-EAMA	26	8	15	14	1					1
TONNES	A O M	16	7	9	9						
TONNES	-EAMA	16	7	9	9						
	718										
	MACH PR AUT INDUS SPECIALISEES										
	MASCH F BESOND GEN INDUSTRIEN										
1000 DOL	A O M	1445	983	313	301	12	1				144
	-EAMA	1445	983	313	301	12	1				144
	MAURITANIE	760	749	11	11						
	HAUTE VOLTA	52	2	51	51						
	NIGER	62	1	61	61						
	TCHAD	4		3	3						
	SENEGAL	158	104	10	10						43
	COTE D IVOIRE	166	52	24	24						90
	TOGO	20	1	19	19						
	DAHOMÉY	71		59	59		1				10
	CAMEROUN	55	3	52	52						
	GABON	17	13	4	4						
	CONGO BRAZZA	51	44	7	7						
	MADAGASCAR	29	14	12		12					1
TONNES	A O M	1576	886	344	308	36	1				340
TONNES	-EAMA	1576	886	344	308	36	1				340
TONNES	MAURITANIE	592	581	12	12						
TONNES	HAUTE VOLTA	42	1	42	42						
TONNES	NIGER	49		41	41						
TONNES	TCHAD	3		3	3						
TONNES	SENEGAL	169	85	12	12						71
TONNES	COTE D IVOIRE	345	63	27	27						257
TONNES	TOGO	55		55	55						
TONNES	DAHOMÉY	78		67	67		1				11
TONNES	CAMEROUN	39	3	35	35						
TONNES	GABON	4	3	1	1						
TONNES	CONGO BRAZZA	143	131	13	13						
TONNES	MADAGASCAR	57	19	36		36					1
VAL UNIT	-EAMA	917	1109	910	977	333	1000				424
	719										
	MACHINES ET APPAREILS NDA										
	MASCHINEN UND APPARATE ANG										
1000 DOL	A O M	1543	781	504	399	105	106	6	86		150
	-EAMA	1325	742	477	393	84	41	5	22		62
	-DOM+TOM	218	39	27	6	21	65	1	64		88
	MAURITANIE	312	311	1	1						1
	MALI	2		1	1						

Januar-Dezember — 1963 — Janvier-Décembre

## e x p o r t

Einheit Unité	Bestimmung Destination	WELT MONDE (1)	EWG CEE (2)	AOM (3)	darunter : dont :		Klasse I * Classe I (4)	darunter : dont :		Klasse III * Classe III (5)	And. Länd. Klasse II Autres Pays * Classe II (6)
					EAMA (3a)	DOM+TOM (3b)		G. Britan. Roy. Uni (4a)	USA (4b)		
	<b>AUSFUHRLÄNDER</b> ↓ <b>EXPORTATEUR</b>										
	HAUTE VOLTA	34	9	21	21						1
	NIGER	7	2	5	5						
	TCHAD	16	1	16	16						
	SENEGAL	318	216	70	46	24	7	3	4		26
	COTE D IVOIRE	205	81	106	106		7	1	6		10
	TOGO	77	10	52	52		14				
	DAHOMÉY	40	13	23	23						4
	CAMÉROUN	79	24	43	43		5	1	4		8
	GABON	19	11	4	4						3
	CONGO BRAZZA	139	58	74	74						7
	CONGO LEO	2	1								
	MADAGASCAR	75	5	61	1	60	8		8		
	COMORES	6		6	6						
	CURACAO	129	37	19		19	23	1	22		50
	ARUBA	77	1	2		2	41		41		34
	GUYANE FR	6	1				1		1		4
TONNES	A O M	1589	587	405	302	103	58	2	40		530
TONNES	-EAMA	925	464	356	289	67	27	2	9		72
TONNES	-DOM+TOM	664	123	49	13	36	31		31		458
TONNES	MAURITANIE	187	184	2	2						1
TONNES	MALI	1		1	1						
TONNES	HAUTE VOLTA	23	2	20	20						1
TONNES	NIGER	7		5	5						
TONNES	TCHAD	7		7	7						
TONNES	SENEGAL	210	131	49	28	21	3	1	2		26
TONNES	COTE D IVOIRE	147	53	86	86		2		2		6
TONNES	TOGO	52	7	29	29		16				
TONNES	DAHOMÉY	25	2	18	18						3
TONNES	CAMÉROUN	40	9	29	29		2	1	1		2
TONNES	GABON	7	5								1
TONNES	CONGO BRAZZA	165	70	63	63						32
TONNES	CONGO LEO										
TONNES	MADAGASCAR	54	1	47	1	46	4		4		
TONNES	COMORES	13		13	13						
TONNES	CURACAO	329	122	33		33	21		21		151
TONNES	ARUBA	320		3		3	10		10		307
TONNES	GUYANE FR	2	1								
VAL UNIT	-EAMA	1432	1599	1340	1360	1254	1519	2500	2444		861
	722	MACH ELECT APPAR POUR COUPURE					ELEKTR MASCH U SCHALTGERAETE				
1000 DOL	A O M	471	306	60	52	8	84	1	61		15
	-EAMA	389	304	60	52	8	6	1	4		13
	-DOM+TOM	82	2				78		57		2
	MAURITANIE	71	70				1		1		
	HAUTE VOLTA	3	1								
	NIGER	2	2								
	SENEGAL	183	161	7	7		2		2		12
	COTE D IVOIRE	38	23	13	13						1
	TOGO	9	2	6	6		1				
	DAHOMÉY	4	1	2	2						
	CAMÉROUN	41	31	10	10		1	1			
	REP CENTRE AFR	2		1	1						
	GABON	7	5				1		1		
	CONGO BRAZZA	16	4	12	12						
	MADAGASCAR	13	4	8		8					
	CURACAO	26	2				22		1		2
	ARUBA	56					56		56		
TONNES	A O M	216	115	22	20	2	64	1	29		11
TONNES	-EAMA	150	113	22	20	2	5	1	1		6
TONNES	-DOM+TOM	66	2				59		28		5
TONNES	MAURITANIE	35	35								
TONNES	HAUTE VOLTA	2	1								
TONNES	NIGER	1									
TONNES	SENEGAL	57	49	2	2		1		1		5
TONNES	COTE D IVOIRE	17	11	5	5						1
TONNES	TOGO	7	1	2	2		3				
TONNES	DAHOMÉY	4		4	4						
TONNES	CAMÉROUN	14	7	5	5		1	1			
TONNES	REP CENTRE AFR										
TONNES	GABON	4	4								
TONNES	CONGO BRAZZA	5	3	2	2						
TONNES	MADAGASCAR	4	2	2		2					
TONNES	CURACAO	38	2				31				5
TONNES	ARUBA	28					28		28		
VAL UNIT	-EAMA	2593	2690	2727	2600	4000	1200	1000	4000		2167
	723	FILS CABLES ISOLAT ETC P ELEC					DRAEHTE KARFL ISOLATOREN F EL				
1000 DOL	A O M	54	10	40	39	1	2		1		
	-EAMA	54	10	40	39	1	2		1		
TONNES	A O M	45	6	36	35	1	2				
TONNES	-EAMA	45	6	36	35	1	2				
	724	APPAR POUR TELECOMMUNICATIONS					APP F TELEGR TELEPHON FERSEH				
1000 DOL	A O M	616	282	304	278	26	19	19			7

Definitionen Siehe Seite 18

Voir définitions page 18

Januar-Dezember — 1963 — Janvier-Décembre

## e x p o r t

Einheit Unité	Bestimmung Destination	WELT MONDE (1)	EWG CEE (2)	A O M (3)	darunter : dont :		Klasse I Classe I * (4)	darunter : dont :		Klasse III Classe III * (5)	And. Länd. Klasse II Autres Pays * Classe II (6)
					EAMA (3a)	DOM+TOM (3b)		G. Britan. Roy. Uni (4a)	USA (4b)		
	<b>AUSFUHRLÄNDER</b>										
	<b>EXPORTATEUR</b>										
	-EAMA	615	252	303	277	24	19	19			7
	-DOM+TOM	1		1	1						
	MAURITANIE	1	1								
	HAUTE VOLTA	3	2	1	1						
	TCHAD	4	4								
	SENEGAL	322	168	127	111	16	19	19			6
	COTE D IVOIRE	92	15	75	75						1
	TOGO	4	2	2	2						
	DAHOMÉY	13	10	2	2						
	CAMEROUN	116	47	69	69						
	REP CENTRE AFR	4	1	4	4						
	GABON	22	22								
	CONGO BRAZZA	15	1	13	13						
	MADAGASCAR	19	9	10		10					
	COMORES	1		1	1						
TONNES	A O M	51	21	27	25	2					
TONNES	-EAMA	51	21	27	25	2					
TONNES	-DOM+TOM										
TONNES	MAURITANIE										
TONNES	HAUTE VOLTA										
TONNES	TCHAD	1	1								
TONNES	SENEGAL	30	16	13	11	2					
TONNES	COTE D IVOIRE	13	2	11	11						
TONNES	TOGO										
TONNES	DAHOMÉY	1									
TONNES	CAMEROUN	3	1	2	2						
TONNES	REP CENTRE AFR										
TONNES	GABON	1	1								
TONNES	CONGO BRAZZA	1		1	1						
TONNES	MADAGASCAR	1									
TONNES	COMORES										
VAL UNIT	-EAMA	12059	13429	11222	11080	13000					
	725										
	APPAREILS ELECTRODOMESTIQUES										
	ELEKTRISCHE HAUSHALTSGERAETE										
1000 DOL	A O M	27	5	12	10	2	3	2			
	-EAMA	27	5	12	10	2	3	2			
TONNES	A O M	14	2	5	5		2	1			
TONNES	-EAMA	14	2	5	5		2	1			
	726										
	APP ELEC MEDICALE ET RADIOLOG										
	APP F ELEKTROMEDIZIN BESTRAHL										
1000 DOL	A O M	19	17	2	2						1
	-EAMA	19	17	2	2						1
TONNES	A O M										
TONNES	-EAMA										
	729										
	MACH ET APP ELECTRIQUES N D A										
	ELEKTR MASCHINEN U APP A N G										
1000 DOL	A O M	629	328	133	114	19	69	2	64		96
	-EAMA	544	313	132	114	18	25	1	24		67
	-DOM+TOM	85	15	1		1	44	1	40		29
	MAURITANIE	79	76	3	3						
	HAUTE VOLTA	11	5	6	6						
	NIGER	1									
	TCHAD	1		1	1						
	SENEGAL	147	100	1	1		25	1	24		20
	COTE D IVOIRE	91	37	53	53						
	TOGO	3	2								
	DAHOMÉY	10	3	3	3						3
	CAMEROUN	35	18	16	16						
	GABON	60	34								25
	CONGO BRAZZA	46	2	26	26						17
	MADAGASCAR	60	36	23	5	18					2
	CURACAO	45	13	1		1	9	1	6		24
	ARUBA	40	2				35		34		5
TONNES	A O M	258	65	154	151	3	7		7		27
TONNES	-EAMA	241	64	154	151	3	7		7		18
TONNES	-DOM+TOM	17	1				7		7		9
TONNES	MAURITANIE	36	34	2	2						
TONNES	HAUTE VOLTA	4		4	4						
TONNES	NIGER										
TONNES	TCHAD	1									
TONNES	SENEGAL	21	18								2
TONNES	COTE D IVOIRE	133	4	129	129						
TONNES	TOGO	3	1								
TONNES	DAHOMÉY	8	2	3	3						3
TONNES	CAMEROUN	8	1	7	7						
TONNES	GABON	9	3								5
TONNES	CONGO BRAZZA	14		6	6						8
TONNES	MADAGASCAR	4	1	3		3					
TONNES	CURACAO	10	1				7		7		9
TONNES	ARUBA	7									
VAL UNIT	-EAMA	2257	4891	857	755	6000					3722
	731										
	VEHICULES POUR VOIES FERREES										
	SCHIENENFAHRZUIGE										
1000 DOL	A O M	449	310	59	57	2					67



Januar-Dezember — 1963 — Janvier-Décembre

## e x p o r t

Einheit Unité	Bestimmung Destination	WELT MONDE (1)	EWG C E E (2)	A O M (3)	darunter : dont :		Klasse I Classe I * (4)	darunter : dont :		Klasse III Classe III * (5)	And. Länd. Klasse II Autres Pays * Classe II (6)
					EAMA (3a)	DOM+TOM (3b)		G. Britan. Roy. Uni (4a)	USA (4b)		
	AUSFUHRLÄNDER ↓ EXPORTATEUR										
	-EAMA	449	310	59	57	2					67
	MAURITANIE	60	8								52
	MALI	2		2	2						
	SENEGAL	231	201	5	5						14
	COTE D IVOIRE	59	42	17	17						
	TOGO	14		13	13						
	CAMEROUN	33	30	2	2						
	REP CENTRE AFR	17		17	17						
	GABON	5	5								
	CONGO BRAZZA	26	24	1	1						1
	MADAGASCAR	2		2		2					
TONNES	A O M	959	702	187	186	1					33
TONNES	-EAMA	959	702	187	186	1					33
TONNES	MAURITANIE	34	17								17
TONNES	MALI	16		16	16						
TONNES	SENEGAL	501	440	15	15						13
TONNES	COTE D IVOIRE	145	125	40	40						
TONNES	TOGO	20		18	18						
TONNES	CAMEROUN	86	61	25	25						
TONNES	REP CENTRE AFR	35		35	35						
TONNES	GABON	12	12								
TONNES	CONGO BRAZZA	88	47	37	37						3
TONNES	MADAGASCAR	2		1		1					
VAL UNIT	-EAMA	468	442	316	306	2000					2030
	732										
	VEHICULES AUTOMOBILES ROUTIERS										
	KRAFTFAHRZEUGE										
1000 DOL	A O M	5375	2439	2322	2147	175	251	29	185	11	348
	-EAMA	4844	2062	2308	2147	161	157	26	114	11	298
	-DOM+TOM	531	377	14		14	94	3	71		50
	MAURITANIE	689	665	24	24						
	MALI	5		4	4						
	HAUTE VOLTA	148	5	141	141		1		1		
	NIGER	44	1	40	40						3
	TCHAD	31		27	27						3
	SENEGAL	1366	788	387	344	43	38	2	32	11	144
	COTE D IVOIRE	744	130	528	528		56	18	37		28
	TOGO	86	7	63	63		4				11
	DAHOMÉY	121	16	88	88		2	2			14
	CAMEROUN	813	52	703	703		6		3		53
	REP CENTRE AFR	18		15	15		3				
	GABON	132	21	84	84		20		20		4
	CONGO BRAZZA	496	361	86	86		15		10		34
	MADAGASCAR	151	16	118		118	12	2	8		4
	CURACAO	397	331	10		10	26	2	5		32
	ARUBA	134	46	4		4	68	1	66		18
TONNES	MAURITANIE	519	503	17	17						
TONNES	MALI	5		5	5						
TONNES	HAUTE VOLTA	120	3	116	116						
TONNES	NIGER	62	1	56	56						
TONNES	TCHAD	23		18	18						
TONNES	SENEGAL	754	384	256	217	39	16	1	12	10	5
TONNES	COTE D IVOIRE	520	63	410	410		27	10	16		88
TONNES	TOGO	84	6	71	71		2				19
TONNES	DAHOMÉY	84	10	64	64		1	1			6
TONNES	CAMEROUN	1003	36	878	878		2		1		8
TONNES	REP CENTRE AFR	10		9	9						87
TONNES	GABON	119	24	87	87		5		5		2
TONNES	CONGO BRAZZA	668	575	68	68		4		3		22
TONNES	MADAGASCAR	93	25	58		58	6	1	4		3
	733										
	VEHIC ROUT AUT QUE AUTOMOBILES										
	STRASSENFAHRZEUGE O KRAFTANTR										
1000 DOL	A O M	411	96	241	228	13	5		5		68
	-EAMA	406	96	241	228	13					68
	-DOM+TOM	5					5		5		
	MAURITANIE	56	56								
	MALI	1		1	1						
	HAUTE VOLTA	21		21	21						
	SENEGAL	93	25	16	4	12					53
	COTE D IVOIRE	92	15	76	76						
	TOGO	1		1	1						
	DAHOMÉY	2		1	1						1
	CAMEROUN	123		122	122						1
	CONGO BRAZZA	15		2	2						13
	MADAGASCAR	2		1		1					
	ARUBA	5					5		5		
TONNES	A O M	325	93	166	142	24	10		10		53
TONNES	-EAMA	315	93	166	142	24					53
TONNES	-DOM+TOM	10					10		10		
TONNES	MAURITANIE	77	77								
TONNES	MALI										
TONNES	HAUTE VOLTA	27		26	26						
TONNES	SENEGAL	83	10	27	4	23					45
TONNES	COTE D IVOIRE	47	6	41	41						
TONNES	TOGO	1		1	1						

Januar-Dezember — 1963 — Janvier-Décembre

## e x p o r t

Einheit Unité	Bestimmung Destination	WELT MONDE (1)	EWG CEE (2)	AOM (3)	darunter : dont :		Klasse I Classe I * (4)	darunter : dont :		Klasse III Classe III * (5)	And. Länd. Klasse II Autres Pays * Classe II (6)
					EAMA (3a)	DOM+TOM (3b)		G. Britan. Roy. Uni (4a)	USA (4b)		
	<b>AUSFUHRLÄNDER ↓ EXPORTATEUR</b>										
TONNES	DAHOMÉY	4		3	3						1
TONNES	CAMÉROUN	66		66	66						7
TONNES	CONGO BRAZZA	9		1	1						
TONNES	MADAGASCAR	1		1							
TONNES	ARUBA	10					10		10		
VAL UNIT	-EAMA	1289	1032	1452	1406	542					1283
	734	<b>AÉRONEFS</b>									
1000 DOL	A O M	2093	1483	26	26		4	5	2	1	575
	-EAMA	1227	1185	26	26		5	4		1	9
	-DOM+TOM	866	298				3	1	2		566
	MAURITANIE	32	32								
	MALI	1								1	
	HAUTE VOLTA	1	1								
	TCHAD	4		4	4						
	SENEGAL	935	920				5	4			9
	COTE D IVOIRE	27	27	1	1						
	DAHOMÉY	1	1								
	CAMÉROUN	129	125	4	4						
	GABON	69	51	17	17						
	CONGO BRAZZA	28	28								
	CURACAO	866	298				3	1	2		566
TONNES	-EAMA	68	64	1	1						
TONNES	MAURITANIE	1	1								
TONNES	MALI										
TONNES	HAUTE VOLTA										
TONNES	TCHAD										
TONNES	SENEGAL	42	41								
TONNES	COTE D IVOIRE	5	5								
TONNES	DAHOMÉY										
TONNES	CAMÉROUN	12	11								
TONNES	GABON	4	3	1	1						
TONNES	CONGO BRAZZA	4	3								
VAL UNIT	-EAMA	18044	18516	26000	26000						
	735	<b>BATEAUX</b>									
1000 DOL	A O M	1168	442	415	414	1	5		5		306
	-EAMA	1126	439	415	414	1					272
	-DOM+TOM	42	3				5		5		34
	MAURITANIE	311	246	65	65						
	SENEGAL	2	2								
	COTE D IVOIRE	360	188	109	109						63
	TOGO	70		71	71						
	CAMÉROUN	3	1	2	2						
	GABON	94	1	93	93						
	CONGO BRAZZA	211	1								209
	CONGO LEO	74		74	74						
	MADAGASCAR	1		1							
	COMORES	2	2								1
	CURACAO	2	1								33
	ARUBA	38					5		5		
TONNES	MAURITANIE	820	714	106	106						
TONNES	SENEGAL	1	1								
TONNES	COTE D IVOIRE	397	187	111	111						98
TONNES	TOGO	169		169	169						
TONNES	CAMÉROUN	14		13	13						
TONNES	GABON	30	1	30	30						
TONNES	CONGO BRAZZA	241	1								240
TONNES	MADAGASCAR	2		1							
TONNES	COMORES	1	1								
NOMBRE	CURACAO	14	14								17
NOMBRE	ARUBA	19									
	812	<b>APP SANIT HYG CHAUFF ECLAIRAGE</b>									
1000 DOL	A O M	60	3	52	50	2	1		1		2
	-EAMA	57	3	52	50	2					
	-DOM+TOM	3					1		1		2
TONNES	A O M	60		59	57	2					
TONNES	-EAMA	60		59	57	2					
TONNES	-DOM+TOM										
	821	<b>MEUBLES</b>									
1000 DOL	A O M	296	13	236	203	33	6	1	5		40
	-EAMA	290	12	235	203	32	3		3		37
	-DOM+TOM	6	1	1		1	3	1	2		3
	MALI	2		2	2						
	HAUTE VOLTA	5	2	4	4						
	SENEGAL	9	3	5	5						
	COTE D IVOIRE	63		61	61						2
	TOGO	1		1	1						

Januar-Dezember — 1963 — Janvier-Décembre

## e x p o r t

Einheit Unité	Bestimmung Destination	WELT MONDE (1)	EWG CEE (2)	AOM (3)	darunter : dont :		Klasse I Classe I * (4)	darunter : dont :		Klasse III Classe III * (5)	And. Länd. Klasse II Autres Pays * Classe II * (6)
					EAMA (3a)	DOM+TOM (3b)		G. Britan. Roy. Uni (4a)	USA (4b)		
	AUSFUHRLÄNDER EXPORTATEUR										
	DAHOMÉY	28	4	23	23						
	CAMÉROUN	88		84	84						5
	REP CENTRE AFR.	1		1	1						
	GABON	1	1								
	CONGO BRAZZA	19		19	19						
	CONGO LEO	37	2	3	3		3		3		26
	MADAGASCAR	36		32							4
	CURACAO	2	1				1		1		1
	ARUBA	4		1			2	1	1		2
TONNES	MALI	1		1	1						
TONNES	HAUTE VOLTA	5	2	2	2						
TONNES	SENEGAL	16	3	11	11						
TONNES	COTE D IVOIRE	147		146	146						1
TONNES	TOGO	2		1	1						
TONNES	DAHOMÉY	36	6	29	29						
TONNES	CAMÉROUN	61		59	59						1
TONNES	REP CENTRE AFR										
TONNES	GABON	2	2								
TONNES	CONGO BRAZZA	22		20	20						
TONNES	MADAGASCAR	30		29							1
TONNES	CURACAO	1	1								
TONNES	ARUBA	2		1			1	1			
	831			ARTI VOYAGE SACS A MAIN ET SIM							
1000 DOL	A O M	59		29	29		2		1		25
	-EAMA	47		29	29		1				14
	-DOM+TOM	12					1		1		11
TONNES	A O M	36		24	24						13
TONNES	-EAMA	32		24	24						9
TONNES	-DOM+TOM	4									4
	841			VETEMENTS							
1000 DOL	A O M	1123	64	336	267	69	43	17	19		673
	-EAMA	458	59	301	267	34	19	14	1		71
	-DOM+TOM	665	5	35		35	24	3	18		602
	MALI	6	4								1
	HAUTE VOLTA	47	6	4	4		6	3			30
	NIGER	2	2								1
	TCHAD	4	2	2	2						
	SENEGAL	24	14	8	8						2
	COTE D IVOIRE	93	6	69	69		12	11	1		4
	DAHOMÉY	4		3	3						1
	CAMÉROUN	188	21	166	166						1
	REP CENTRE AFR	2		2	2						
	CONGO BRAZZA	5		5	5						
	CONGO LEO	43		8	8						31
	MADAGASCAR	40	4	34		34	1				
	CURACAO	365		35		35	20	3	16		311
	ARUBA	300	5				4		2		291
TONNES	-EAMA	117	10	61	54	7	3	2			33
TONNES	MALI	2									
TONNES	HAUTE VOLTA	19	1	2	2		3	2			13
TONNES	NIGER	1	1								
TONNES	TCHAD										
TONNES	SENEGAL	5	2	3	3						
TONNES	COTE D IVOIRE	32	1	26	26						4
TONNES	DAHOMÉY	1									
TONNES	CAMÉROUN	14	3	14	14						
TONNES	REP CENTRE AFR										
TONNES	CONGO BRAZZA	1									
TONNES	CONGO LEO	28		9	9						16
TONNES	MADAGASCAR	10	2	7		7					
VAL UNIT	-EAMA	3915	5900	4934	4944	4857	6333	7000			2152
	851			CHAUSSURES							
1000 DOL	A O M	742	17	397	384	13					329
	-EAMA	674	16	397	384	13					262
	-DOM+TOM	68	1								67
	HAUTE VOLTA	5	1	4	4						
	NIGER	1		1	1						
	SENEGAL	421	5	177	177						238
	COTE D IVOIRE	139	2	127	127						11
	TOGO	3		3	3						
	CAMÉROUN	80	8	70	70						2
	REP CENTRE AFR	1		1	1						
	CONGO LEO	1		1	1						
	MADAGASCAR	23		13		13					11
	CURACAO	19									19
	ARUBA	49	1								48
TONNES	HAUTE VOLTA	3	1	2	2						
TONNES	NIGER										
TONNES	SENEGAL	316		141	141						175
TONNES	COTE D IVOIRE	163		148	148						14

Januar-Dezember — 1963 — Janvier-Décembre

## e x p o r t

Einheit Unité	Bestimmung Destination	WELT MONDE (1)	EWG CEE (2)	AOM (3)	darunter : dont :		Klasse I Classe I * (4)	darunter : dont :		Klasse III Classe III * (5)	And. Länd. Klasse II Autres Pays * Classe II * (6)
					EAMA (3a)	DOM+TOM (3b)		G. Britan. Roy. Uni (4a)	USA (4b)		
	AUSFUHRLÄNDER EXPORTATEUR										
TONNES	TOGO										
TONNES	CAMEROUN	33	6	27	27						
TONNES	REP. CENTRE AFRI										
TONNES	CONGO LEO	655		568	568						3
TONNES	MADAGASCAR	7		4							
	861	APP SCIENTIF ET D OPTIQUE									
1000 DOL	A O M	450	230	103	101	2	59	10	40		52
	-EAMA	419	222	103	101	2	39	9	23		47
	-DOM+TOM	31	8				20	1	17		5
	MAURITANIE	17	17								
	HAUTE VOLTA	12	2	10	10						
	NIGER	21	1	20	20						
	TCHAD	1	1								
	SENEGAL	170	90	11	11		26		22		39
	COTE D IVOIRE	80	37	35	35		9	8	1		
	TOGO	7	4	1	1						
	DAHOMY	13	8	6	6						
	CAMEROUN	23	15	3	3		3				
	GABON	38	29	5	5		1	1			2
	CONGO BRAZZA	22	5	10	10						6
	MADAGASCAR	15	13	2							
	CURACAO	20	7				10	1	7		5
	ARUBA	11	1				10		10		
TONNES	A O M	46	18	18	18		1		1		
TONNES	-EAMA	45	17	18	18		1		1		
TONNES	-DOM+TOM	1	1								
TONNES	MAURITANIE	6	6								
TONNES	HAUTE VOLTA	1									
TONNES	NIGER	6		2	2						
TONNES	TCHAD	1									
TONNES	SENEGAL	9	6	1	1		1		1		
TONNES	COTE D IVOIRE	11	2	8	8						
TONNES	TOGO	1									
TONNES	DAHOMY	3		3	3						
TONNES	CAMEROUN	2	1	1	1						
TONNES	GABON	4	2	2	2						
TONNES	CONGO BRAZZA	1									
TONNES	MADAGASCAR	1									
TONNES	CURACAO	1									
TONNES	ARUBA	1									
VAL UNIT	-EAMA	9311	13059	5722	5611		39000		23000		
	862	FOURNITURES PHOTOCINEMA									
1000 DOL	A O M	23	9	8	7	1	5		5		
	-EAMA	17	9	7	7						
	-DOM+TOM	6		1		1	5		5		
TONNES	A O M	3	1				1		1		
TONNES	-EAMA	2	1								
TONNES	-DOM+TOM	1					1		1		
	863	FILMS CINEMA IMPRES ET DEVELOP									
1000 DOL	A O M	222	57	92	90	2	9	3	6		65
	-EAMA	186	49	90	90		1	1			46
	-DOM+TOM	36	8	2		2	8	2	6		19
	HAUTE VOLTA	10	6	4	4						
	SENEGAL	97	36	13	13		1	1			46
	COTE D IVOIRE	19	2	17	17						
	TOGO	44	2	42	42						
	DAHOMY	1	1								
	CAMEROUN	15	2	14	14						
	CURACAO	23	8			2	6	2	4		8
	ARUBA	13					2		2		11
TONNES	A O M	63	11	33	33						17
TONNES	-EAMA	57	9	33	33						13
TONNES	-DOM+TOM	6	2								4
TONNES	HAUTE VOLTA	1		1	1						
TONNES	SENEGAL	27	9	5	5						13
TONNES	COTE D IVOIRE	5		3	3						
TONNES	TOGO	7		7	7						
TONNES	DAHOMY	1									
TONNES	CAMEROUN	17		17	17						
TONNES	CURACAO	3	2								1
TONNES	ARUBA	3									3
VAL UNIT	-EAMA	3263	5444	2727	2727						3538
	864	HORLOGERIE									
1000 DOL	A O M	20	11	2	2		4		1		5
	-EAMA	14	11	2	2						1
	-DOM+TOM	6					4		1		4
	891	INSTR MUSIQUE PHONOS DISQUES									
1000 DOL	A O M	78	30	31	11	20	15		12		5

Januar-Dezember — 1963 — Janvier-Décembre

## e x p o r t

Einheit Unité	Bestimmung Destination	WELT MONDE (1)	EWG CEE (2)	AOM (3)	darunter : dont :		Klasse I * Classe I (4)	darunter : dont :		Klasse III * Classe III (5)	And. Länd. Klasse II Autres Pays * Classe II (6)
					EAMA (3a)	DOM+TOM (3b)		G. Britan. Roy. Uni (4a)	USA (4b)		
	AUSFUHRLÄNDER ↓ EXPORTATEUR										
	-EAMA	37	18	16	11	5	2				1
	-DOM+TOM	41	12	15		15	13		12		4
TONNES	A O M	13	7	2	1	1	1		1		
TONNES	-EAMA	9	5	1	1						
TONNES	-DOM+TOM	4	2	1		1	1		1		
	892										
	OUVRAGES IMPRIMÉS										
	DRUCKEREIERZEUGNISSE										
1000 DOL	A O M	138	46	74	70	4	11		11		5
	-EAMA	138	46	74	70	4	11		11		5
	HAUTE VOLTA	2	1	1	1						
	SENEGAL	20	16	3	3		1		1		1
	COTE D IVOIRE	14	3	10	10						
	TOGO	1	1								
	DAHOMÉY	10					10		10		
	CAMÉROUN	20	2	16	16						3
	REP CENTRE AFR	1									
	GABON	3	1								
	CONGO BRAZZA	39	1	39	39						
	CONGO LEO	5	4								
	MADAGASCAR	23	17	5	1	4					1
TONNES	A O M	83	48	25	21	4	1		1		1
TONNES	-EAMA	83	48	25	21	4	1		1		1
TONNES	HAUTE VOLTA	1									
TONNES	SENEGAL	34	33								
TONNES	COTE D IVOIRE	10	4	5	5						
TONNES	TOGO	1									
TONNES	DAHOMÉY	1					1		1		
TONNES	CAMÉROUN	7	1	6	6						1
TONNES	REP CENTRE AFR	1									
TONNES	GABON	1									
TONNES	CONGO BRAZZA	13	1	10	10						
TONNES	CONGO LEO	5	4								
TONNES	MADAGASCAR	9	5	4		4					
	893										
	ARTICLES EN MATIÈRES PLASTIQUES										
	KUNSTSTOFFWAREN										
1000 DOL	A O M	47	18	27	26	1					1
	-EAMA	47	18	27	26	1					1
TONNES	A O M	256	12	244	243	1					
TONNES	-EAMA	256	12	244	243	1					
	894										
	VOIT ENFANTS ART SPORT JOUETS										
	KINDERWAGEN SPORTART SPIELZUG										
1000 DOL	A O M	47	17	27	19	8	1				
	-EAMA	47	17	27	19	8	1				
TONNES	A O M	9	3	4	2	2					
TONNES	-EAMA	9	3	4	2	2					
	895										
	ARTICLES DE BUREAU										
	BUEROBEDARF										
1000 DOL	A O M	9	7								
	-EAMA	9	7								
TONNES	A O M	2	1								
TONNES	-EAMA	2	1								
	896										
	OBJETS D ART ET ANTIQUITE										
	KUNSTGEGENSTÄNDE UND DGL										
1000 DOL	A O M	69	49				10		5		3
	-EAMA	69	49				10		5		3
TONNES	A O M	31	26				1				
TONNES	-EAMA	31	26				1				
	897										
	BIJOUTERIE JOAILLERIE ORFÈVRES										
	SCHMUCK GOLD UND SILBERWAREN										
1000 DOL	A O M	43	12	15	8	7	9		8		5
	-EAMA	30	12	14	8	6	1				1
	-DOM+TOM	13		1		1	8		8		4
	899										
	ARTICLES MANUFACTURÉS NDA										
	BEARBEITETE WAREN A N G										
1000 DOL	A O M	510	83	175	169	6	38	1	10	1	187
	-EAMA	295	73	170	165	5	15	1	5	1	0
	-DOM+TOM	215	10	5	4	1	23		5		178
	MALI	1		1	1						
	HAUTE VOLTA	3		2	2						
	NIGER	1		1	1						
	TCHAD	1									1
	SENEGAL	13	6	5	5						2
	COTE D IVOIRE	150	3	148	148						
	TOGO	1		1	1						

Januar-Dezember — 1963 — Janvier-Décembre

## e x p o r t

Einheit Unité	Bestimmung Destination	WELT MONDE (1)	EWG CEE (2)	AOM (3)	darunter : dont :		Klasse I Classe I * (4)	darunter : dont :		Klasse III Classe III (5)	And. Länd. Klasse II Autres Pays Classe II * (6)
					EAMA (3a)	DOM+TOM (3b)		G. Britan. Roy. Uni (4a)	USA (4b)		
	<b>AUSFUHRLÄNDER ↓ EXPORTATEUR</b>										
	CAMEROUN	3	1	1	1		1				
	REP CENTRE AFR	9	9								
	GABON	1									
	CONGO BRAZZA	5	4	2	2						
	CONGO LEO	100	49	4	4		14	1	5	1	6
	COTE FR SOMALI	177	4	4	4		17				150
	MADAGASCAR	7	1	5							
	CURACAO	22	6	1			4		3		14
	ARUBA	16					2		2		14
TONNES	A O M	1644	27	199	187		10		2		1363
TONNES	-EAMA	262	18	197	185						2
TONNES	-DOM+TOM	1382	9	2	2		10		2		1361
TONNES	MALI	8		7	7						
TONNES	HAUTE VOLTA	5		4	4						
TONNES	NIGER	6		6	6						
TONNES	TCHAD										
TONNES	SENEGAL	11	1	7	7						2
TONNES	COTE D IVOIRE	158	1	157	157						
TONNES	TOGO	2		1	1						
TONNES	CAMEROUN	1									
TONNES	REP CENTRE AFR	1	1								
TONNES	GABON										
TONNES	CONGO BRAZZA	1	1	1	1						
TONNES	CONGO LEO	55	14	2	2						
TONNES	COTE FR SOMALI	1358	7	2	2		8				1341
TONNES	MADAGASCAR	14		12							
TONNES	CURACAO	5	2						2		3
TONNES	ARUBA	19					2				17
VAL UNIT	-EAMA	1126	4056	863	892	417					4500
	<b>911</b>	<b>COLIS POSTAUX NON CL AILLEURS</b>									<b>POSTPAKETE ANDERW N ZUGEORDNET</b>
1000 DOL	A O M	442	65	43	43						2
	-EAMA	135	65	43	43						
	-DOM+TOM	307									2
	NIGER	76	49	27	27						
	TCHAD	4	4								
	CONGO BRAZZA	55	12	16	16						
	COTE FR SOMALI	75									
	COMORES	2									2
	CURACAO	143									
	ARUBA	87									
TONNES	A O M	151	5	6	6						4
TONNES	-EAMA	14	5	6	6						
TONNES	-DOM+TOM	137									4
TONNES	NIGER	9	4	4	4						
TONNES	TCHAD	1									
TONNES	CONGO BRAZZA	5	1	2	2						
TONNES	COTE FR SOMALI	17									
TONNES	COMORES	4									4
TONNES	CURACAO	48									
TONNES	ARUBA	68									
	<b>931</b>	<b>MARCH EN RETOUR TRANSAC SPECIA</b>									<b>RUECKWAREN U BESOND EIN U AUSF</b>
1000 DOL	A O M	4571	1847	1582	342	1240	118	9	100		266
	-EAMA	702	175	211	209	2					281
	-DOM+TOM	3869	1672	1371	133	1238	118	9	100		585
	MAURITANIE	1	1								3
	NIGER	244	68	140	140						
	TCHAD	300	19	2	2						278
	REP CENTRE AFR	54	27	27	27						
	GABON	1	1								
	CONGO BRAZZA	97	56	40	40						
	COTE FR SOMALI	1428	1249	47	47		14	2	7		119
	MADAGASCAR	5	3	2							
	REUNION	182	86	84	84		2				5
	ST-P ET MIQ.	1					6	6			
	GUADELOUPE	498	188	254		254	23	1	22		31
	MARTINIQUE	921	84	534	2	532	5		3		284
	GUYANE FR	226	64	36		36	68		68		58
	N CALEDONIE	613	1	416		416	1				88
TONNES	A O M	18000	1523	3223	567	2656	5584	10	5488		1830
TONNES	-EAMA	5753	62	249	248	1					423
TONNES	-DOM+TOM	12247	1461	2974	319	2655	5584	10	5488		1407
TONNES	MAURITANIE										
TONNES	NIGER	5276	46	206	206						7
TONNES	TCHAD	425	2	7	7						416
TONNES	REP CENTRE AFR	16	7	8	8						
TONNES	GABON										
TONNES	CONGO BRAZZA	33	6	27	27						
TONNES	COTE FR SOMALI	773	510	33	33		87	2	3		143
TONNES	MADAGASCAR	3	1	1							
TONNES	REUNION	467	133	285	285		7	7			41
TONNES	ST-P ET MIQ.	2					2				
TONNES	GUADELOUPE	1290	510	290		290	461	1	460		28

Januar-Dezember — 1963 — Janvier-Décembre

## e x p o r t

Einheit Unité	Bestimmung Destination	WELT MONDE (1)	EWG CEE (2)	AOM (3)	darunter : dont :		Klasse I Classe I * (4)	darunter : dont :		Klasse III Classe III * (5)	And. Länd. Klasse II Autres Pays * Classe II (6)
					EAMA (3a)	DOM+TOM (3b)		G. Britan. Roy. Uni (4a)	USA (4b)		
	<b>AUSFUHRLÄNDER ↓ EXPORTATEUR</b>										
TONNES	MARTINIQUE	2103	254	697	1	696	5		5		438
TONNES	GUYANE FR	5941	53	381		381	5020		5020		485
TONNES	N CALEDONIE	1671	1	1288		1288	2				272
	<b>941 ANIMAUX ZOO CHIENS CHATS SIM</b>							<b>ZOOTIERE HUNDE KATZEN U DGL</b>			
1000 DOL	A O M	159	49	7	7		7		7		79
	-EAMA	158	48	7	7		6		6		79
	-DOM+TOM	1	1				1		1		
	MALI	5		5	5						
	HAUTE VOLTA	11	11								
	NIGER	6									6
	TCHAD	80	8								73
	SENEGAL	29	26					1	1		
	COTE D IVOIRF	1	1								
	CONGO BRAZZA	6		2	2		4		4		
	CONGO LEO	20	2				1		1		
	CURACAO	1	1				1		1		
TONNES	MALI	12		11	11						
TONNES	HAUTE VOLTA	5	5								
TONNES	NIGER										
TONNES	TCHAD	723	1								722
TONNES	SENEGAL	8	7								
TONNES	COTE D IVOIRF	5	3								
TONNES	CONGO BRAZZA										
TONNES	CONGO LEO	1621	282				48		48		
	<b>951 ARMURERIE MUNITIONS DE GUERRE</b>							<b>KRIEGSWAFFEN UND MUNITION</b>			
1000 DOL	A O M	933	559	375	251	124	1		1		
	-EAMA	933	559	375	251	124	1		1		
	SENEGAL	574	435	138	14	124	1		1		
	COTE D IVOIRF	150		151	151						
	CAMEROUN	209	124	86	86						
TONNES	A O M	302	62	240	127	113					
TONNES	-EAMA	302	62	240	127	113					
TONNES	SENEGAL	165	46	119	6	113					
TONNES	COTE D IVOIRF	66		65	65						
TONNES	CAMEROUN	71	16	56	56						
VAL UNIT	-EAMA	3089	9016	1563	1976	1097					









## ANMERKUNGEN

Diese Veröffentlichung enthält eine Analyse des Außenhandels der mit der EWG assoziierten überseeischen Länder nach Erzeugnisse und nach Ursprung und Bestimmung. Sie enthält die Angaben nach Verbrauchsgruppen und für jede dreistellige Gruppe der CST sowie für eine gewisse Anzahl von Rubriken und bedeutenden Positionen in der Ausfuhr. Von Ausnahmen abgesehen sind die Werte einheitlich in tausend Dollar und die Mengen in Tonnen ausgedrückt (siehe die Anfangsbuchstaben der Mengeneinheiten unter „Abkürzungen“).

## INHALT DES BANDES

Der Band umfaßt drei Teile :

Der erste Teil bringt eine Gesamtübersicht und Graphische Darstellungen der Entwicklung des Handels der mit der EWG assoziierten überseeischen Länder.

Der zweite und dritte Teil weist die Ein- und Ausfuhr jedes überseeischen Landes nach Erzeugnissen und mit jedem Ursprungs- und Bestimmungsland nach, vorausgesetzt daß der Außenhandel mit diesen Ländern wenigstens 500 Dollar erreichte. Erzeugnisse, deren Außenhandel 500 Dollar nicht erreichte, wurden nicht aufgeführt.

## BEGRIFFSBESTIMMUNGEN UND ANMERKUNGEN

Die allgemeinen, für die Statistiken des Außenhandels der mit der EWG assoziierten Länder und Hoheitsgebiete geltenden Definitionen stehen im Jahrbuch 1953-1958 des Außenhandels nach Ursprungs- und Bestimmungsland (gelbe Blätter, Seite VIII bis XIV), dem unter Berücksichtigung der nachstehenden Bemerkungen nähere Einzelheiten entnommen werden können. Die Angaben stellen den Spezialhandel dar; die Einfuhrwerte umfassen die Versicherungs- und Transportkosten bis zur Grenze des Einfuhrlandes (cif-Wert). Sie enthalten aber nicht die Zölle, Steuern oder die sonstigen in diesem Lande erhobenen Abgaben; die Ausfuhrwerte schließen nicht die Versicherungs- und Transportkosten über die Grenze des Meldelandes hinaus ein (fob-Wert).

## QUELLEN

Die Angaben der vorliegenden Veröffentlichung wurden von den Statistischen Ämtern der verschiedenen assoziierten überseeischen Länder geliefert; das gilt nicht für :

*Komoren, St. Pierre und Miquelon, Französische Somaliküste, Neukaledonien, Polynesien :*

Die Zahlen wurden freundlicherweise von den mit den Beziehungen und der Zusammenarbeit mit den überseeischen Länder beauftragten Statistischen Dienste zur Verfügung gestellt.

*Guadeloupe, Martinique, Guayana, Réunion :*

Die Zahlen wurden freundlicherweise von der Generaldirektion „Zölle und indirekte Steuern“ Frankreichs zur Verfügung gestellt.

## ABKÜRZUNGEN

CEE	EWG — Europäische Wirtschaftsgemeinschaft	C	Tausend Karat	L	Liter
AOM	Assoziierte Überseegebiete	G	Gramm	N	Stück
DOM	Überseeische Departements	T	Metrische Tonnen	P	Paar
EAMA	Assoziierte Afrikanische Staaten und Madagaskar	M	Meter	K	Kilowatt-
TOM	Mit der EWG assoziierte überseeische Hoheitsgebiete	S	Quadratmeter		stunden
CST	Internationales Warenverzeichnis für den Außenhandel (CST)	V	Kubikmeter		
NDA	a.n.g. (anderweitig nicht genannt)				

## UMRECHNUNGSKURSE

AOM	Nationale Währungseinheit	Gegenwert in Doliar
Algerien, Guadeloupe, Guayana, Martinique	10 Neue franz. Franken	2,02550
Réunion, Kamerun, Rep. Madagaskar, Zollunion von Äquatorialafrika (Rep.: Tschad, Zentralafrika, Gabun, Kongo), ehem. Franz.- Westafrika (Senegal, Sudan, Mauretanien, Elfenbeinküste, Ober- volta, Dahome und Togo), Komoren und St. Pierre und Miquelon.	1 000 CFA-Franken	4,05100
Französische Somaliküste	1 000 Djibouti-Franken	4,66435
Neukaledonien, Französisch-Polynesien	1 000 CFP-Franken	11,14025
Kongo (Leopoldville)	1 000 kongolesische Franken	16,00
Curaçao, Aruba, Surinam	1 000 Gulden	530,264

## BESONDERE BEMERKUNGEN

### *Zollunion von Äquatorialafrika :*

Da die vier Länder von Äquatorialafrika (die Republiken : Tschad, Zentralafrika, Gabun und Kongo) in einer Zollunion zusammengefaßt sind, umfassen die Zahlen nicht den Handel zwischen diesen Staaten.

### *Länder des ehemaligen Französisch-Westafrika :*

Die den Handel zwischen den Ländern des ehemaligen Französisch-Westafrikas betreffenden Angaben sind wegen der Identifizierungsschwierigkeiten des Handels auf dem Landweg zwischen diesen Ländern mit Vorsicht zu verwenden.

### *Madagaskar :*

Der Handel der Komoren ist nicht eingeschlossen.

### *Kamerun :*

Die Angaben betreffen nur den Östlichen Teil des Landes (ehem, Frans-Kamerun)

# ANMERKUNGEN ZU DEN ERZEUGNISSEN

## I. EINFUHR

046	einschl. 047 für Neukaledonien	665	einsch, 664 für Guadeloupe, Martinique, Guayana und Reunion
047	in 046 für Neukaledonien	671	} für die Französische Somaliküste und Neu-Kaledonien eingeschl. in 679
051	für die Französische Somaliküste einsch. 052	672	
052	für die Französische Somaliküste eingeschl. in 051 für Mali einsch. der „Feigen frisch“	673	
121	enthalten in 122 für Guadeloupe, Martinique, Guayana und Reunion	674	
122	einschl. 121 für Guadeloupe, Martinique, Guayana und Reunion	675	
242	enthalten in 243 für Neukaledonien	676	
243	einschl. 242 für Neukaledonien	677	
276	ausschl. der in 332 aufgenommenen „Naturasphalts“ für Guadeloupe, Martinique, Guayana und Reunion	678	
284	ausschl. „Bearbeitungsabfälle und Schrott aus Zink“, aufgenommen in 686 für Kamerun, sowie der in 684 aufgenommenen „Bearbeitungsabfälle und Schrott von Aluminium“ für die Republik Madagaskar	679	für die Französische Somaliküste und Neu-Kaledonien einsch. 671 bis 678
331	ausschl. des in 332 aufgenommenen „Erdöls und Schieferöls, roh“ für Guadeloupe, Martinique, Guayana und Reunion	684	einschl. „Bearbeitungsabfälle und Schrott von Aluminium“ für die Republik Madagaskar
332	einschl. des „Erdöls und Schieferöls, roh“, des „Erdgases und sonstiger gasförmiger, Kohlenwasserstoffe“, des „Naturasphalts“ für Guadeloupe, Martinique, Guayana und Reunion	686	einschl. „Bearbeitungsabfälle und Schrott von Zink“ für Kamerun
341	ausschl. der in 332 aufgenommenen „Erdgase oder sonstigen Kohlenwasserstoffe“ für Guadeloupe, Martinique, Guayana und Reunion	695	enthalten in 696 für Guadeloupe, Martinique, Guayana und Reunion
421	für die Französische Somaliküste und für Neukaledonien einsch. 422	696	einschl. 695 für Guadeloupe, Martinique, Guayana und Reunion
422	für die Französische Somaliküste und für Neukaledonien einsch. in 421	711	einschl. „Straßenwalzen mit mechanischem Antrieb“, „Maschinen und Apparate zum Heizen und zur Kälteerzeugung“, sowie „Pumpen und Zentrifugen außer Milchzentrifugen“ für Guadeloupe, Martinique, Guayana und Reunion
641	für die Französische Somaliküste einsch. 642	718	ausschl. der in 711 aufgenommenen „Straßenwalzen mit mechanischem Antrieb“ für Guadeloupe, Martinique, Guayana und Reunion
642	für die Französische Somaliküste eingeschl. in 641	719	ausschl. der in 711 aufgenommenen „Maschinen und Apparate zum Heizen und zur Kälteerzeugung“ und der „Pumpen und Zentrifugen außer Milchzentrifugen“, sowie der in 695 aufgenommenen „nicht elektrischen Maschinen und Apparate für den Haushalt“ für Guadeloupe, Martinique, Guayana und Reunion
653	ausschl. der in 841 aufgenommenen „nicht gummielastischen und nicht kautschutierten Gewirke“ für Guadeloupe, Martinique, Guayana und Reunion	732	für Neu-Kaledonien einsch. „Fahrräder“
655	ausschl. der in 841 aufgenommenen „Hutstumpen“ für Guadeloupe, Martinique, Guayana und Reunion	733	ausschl. der in 732 für Neu-Kaledonien aufgenommenen „Fahrräder“
663	umfaßt alle „keramischen Erzeugnisse“ (BZT 6901-6914) für Guadeloupe, Martinique, Guayana und Reunion	841	einschl. der „nicht gummielastischen und nicht kautschutierten Gewirke“ für Guadeloupe, Martinique, Guayana und Reunion
664	enthalten in 665 für Guadeloupe, Martinique, Guayana und Reunion	894	einschl. „Teile für Kriegswaffen“ für die Republik Madagaskar
		951	ausschl. der in 894 für die Republik Madagaskar aufgenommenen „Teile für Kriegswaffen“

## II. AUSFUHR

051.1.1 } für die Länder der Zollunion von Äquatorialafrika und Madagaskar eingeschl. in 051.2	685.1	für die Länder der Zollunion von Äquatorialafrika einsch. 284.0.6
051.1.2 } für die Länder der Zollunion von Äquatorialafrika und Madagaskar einsch. 051.1.1 und 051.1.2	686.1	für die Länder der Zollunion von Äquatorialafrika und Madagaskar einsch. 284.0.7
051.2 } für die Länder der Zollunion von Äquatorialafrika und Madagaskar einsch. 051.1.1 und 051.1.2	687.1	für die Länder der Zollunion von Äquatorialafrika und Madagaskar einsch. 284.0.9
262.1 für Senegal einsch. 262.2	697	für die Länder der Zollunion von Äquatorialafrika und Kamerun einsch. 812.3
262.2 für Senegal eingeschl. in 262.1	729.5.1	für Kamerun, Madagaskar und Obervolta eingeschl. in 861
283.1 für Kamerun und Madagaskar einsch. 284.0.2	732	für Madagaskar einsch. 733.1.2
284.0.2 für Kamerun und Madagaskar eingeschl. in 283.1	733.1.2	für Madagaskar eingeschl. in 732
284.0.4 für die Länder der Zollunion von Äquatorialafrika, Kamerun und Madagaskar eingeschl. in 684.1	812.3	für die Länder der Zollunion von Äquatorialafrika eingeschl. in 697
284.0.6 für die Länder der Zollunion von Äquatorialafrika, eingeschl. in 685.1	861	für Obervolta, Kamerun und Madagaskar einsch. 729.5.1, für Neu-Kaledonien, einsch. „Waffen und Munition, ausgenommen Kriegswaffen und Kriegsmunition“
284.0.7 für die Länder der Zollunion von Äquatorialafrika und Madagaskar eingeschl. in 686.1		
284.0.9 für die Länder der Zollunion von Äquatorialafrika, Kamerun und Madagaskar eingeschl. in 687.1		
684.1 für die Länder der Zollunion von Äquatorialafrika, Kamerun und Madagaskar einsch. 284.0.4		



## OBSERVATIONS

Cette publication présente une analyse du Commerce Extérieur des Associés d'Outre-Mer de la CEE par produits et par origines et destinations. Elle contient les données par groupe d'utilisation et pour chaque groupe à trois chiffres de la CST ainsi que pour un certain nombre de Rubriques et Positions importantes à l'exportation. Les valeurs ont été uniformément exprimées en milliers de dollars et les quantités en tonnes sauf exceptions (voir sous « Abréviations » les initiales d'unités de quantité).

## CONTENU DU VOLUME

Le volume comporte trois parties :

La première partie présente des tableaux et des graphiques d'ensemble de l'évolution du commerce des Associés d'Outre-Mer de la CEE.

Les deuxième et troisième parties présentent les importations et les exportations de chaque Associé d'Outre-Mer par produits et pour chaque pays d'origine et de destination sous réserve que la valeur du commerce avec ces pays atteigne au moins 500 \$. Dans le cas où le total du commerce d'un produit est inférieur à 500 \$, le produit n'est pas mentionné.

## DÉFINITIONS ET REMARQUES

Les définitions générales applicables aux statistiques du Commerce Extérieur des Associés d'Outre-Mer de la CEE figurent dans l'Annuaire 1953-1958 du Commerce Extérieur par pays d'origine et de destination (feuilles bleues pages VIII à XVI) auquel on se reportera pour plus de détails, compte tenu des remarques ci-après. Les données concernant le commerce spécial, les valeurs d'importation comprennent les coûts d'assurance et de transport jusqu'à la frontière du pays importateur (valeur caf) mais ne comprennent pas les droits de douane, impôts ou taxes perçus dans ce pays, et les valeurs d'exportation ne comprennent pas les coûts d'assurance et de transport au delà de la frontière du pays déclarant (valeur fob).

## SOURCES

Les données de la présente publication ont été fournies par les Services Statistiques des divers Associés d'Outre-Mer, à l'exception des cas suivants :

*Comores, Saint-Pierre-et-Miquelon, Côte Française des Somalis, Nouvelle Calédonie, Polynésie :*

Chiffres obligamment communiqués par le Service Statistique chargé des Relations et de la Coopération avec les Etats d'Outre-Mer.

*Guadeloupe, Martinique, Réunion, Guyane :*

Chiffres obligamment communiqués par la Direction Générale des Douanes et Droits indirects de la République Française.

## ABRÉVIATIONS

CEE	Communauté Economique Européenne	C	Milliers de Carats	L	Litres
AOM	Associés d'Outre-Mer de la CEE	G	Grammes	N	Nombre
DOM	Départements d'Outre-Mer des Pays de la CEE	T	Tonnes métriques	P	Paires
EAMA	Etats Africains et Malgaches Associés à la CEE	M	Mètres	K	Kilowatts-heure
TOM	Territoires d'Outre-Mer associés à la CEE	S	Mètres carrés		
CST	Classification Statistique et Tarifaire	V	Mètres cubes		
NDA	Non dénommés ailleurs				

## TAUX DE CONVERSION

AOM	Unité Nationale	Equivalent en dollars
Algérie, Guadeloupe, Guyane, Martinique	10 Nouv. Francs franç.	2,02550
Réunion, Cameroun, Rép. Malgache, UDE (Rép. du Tchad, Centrafricaine, du Gabon, du Congo), Ancienne AOF (Sénégal, Soudan, Maurétanie, Côte d'Ivoire, Haute Volta, Dahomey, Togo), Comores, Saint-Pierre-et-Miquelon	1 000 Francs CFA	4,05100
Côte Française des Somalis	1 000 Francs Djibouti	4,66435
Nouvelle Calédonie, Polynésie Française	1 000 Francs CFP	11,14025
Congo Léo	1 000 Francs Congolais	16,00
Curaçao, Aruba, Surinam	1 000 Gulden	530,264

## OBSERVATIONS PARTICULIÈRES

### *Union Douanière Equatoriale :*

Les quatre pays de l'UDE (Républiques du Tchad, Centre Africaine, Gabonaise et du Congo) étant en union douanière, les chiffres ne comprennent pas le commerce entre chacun de ces Etats.

### *Pays de l'Ancienne AOF :*

Les données concernant les échanges entre les pays de l'Ancienne AOF doivent être utilisées avec prudence étant donné les difficultés d'identification du commerce par voie terrestre entre ces pays.

### *République Malgache :*

Le commerce des Comores n'est pas compris.

### *Cameroun :*

Les données ne concernent que la partie orientale du pays (Cameroun ex-français)




# NOTES PAR PRODUITS

## I. IMPORTATIONS

046	Y compris le 047 pour la Nouvelle Calédonie	665	Y compris le 664 pour la Guadeloupe, la Martinique, la Guyane et la Réunion
047	Inclus dans le 046 pour la Nouvelle Calédonie	671	} Inclus dans le 679 pour la Côte Française des Somalis et la Nouvelle Calédonie
051	Y compris le 052 pour la Côte Française des Somalis	672	
052	Inclus dans le 051 pour la Côte Française des Somalis	673	
121	Inclus dans le 122 pour la Guadeloupe, la Martinique, la Guyane et la Réunion	674	
122	Y compris le 121 pour la Guadeloupe, la Martinique, la Guyane et la Réunion	675	
242	Inclus dans le 243 pour la Nouvelle Calédonie	676	
243	Y compris le 242 pour la Nouvelle Calédonie	677	
276	Non compris les « Bitumes et asphaltes naturels » repris au 332 pour la Guadeloupe, la Martinique, la Guyane et la Réunion	678	} Y compris les 671 et 678 pour la Côte Française des Somalis et la Nouvelle Calédonie
284	Non compris les « Déchets et débris de zinc » repris au 686 pour le Cameroun, les « Déchets et débris d'aluminium » repris au 684 pour la République Malgache	679	
331	Non compris les « Huiles brutes de pétrole ou de schistes » repris au 332 pour la Guadeloupe, la Martinique, la Guyane et la Réunion	684	Y compris les « Déchets et débris d'aluminium » pour la République Malgache
332	Y compris les « Huiles brutes de pétrole ou de schistes », les « Gaz naturels et autres hydrocarbures gazeux », les « Bitumes et asphaltes naturels » pour la Guadeloupe, la Martinique, la Guyane et la Réunion	686	Y compris les « Déchets et débris de zinc » pour le Cameroun
341	Non compris les « Gaz naturels et autres hydrocarbures gazeux » repris au 332 pour la Guadeloupe, la Martinique, la Guyane et la Réunion	695	Inclus dans le 696 pour la Guadeloupe, la Martinique, la Guyane et la Réunion
421	Y compris le 422 pour la Côte Française des Somalis et pour la Nouvelle Calédonie	696	Y compris le 695 pour la Guadeloupe, la Martinique, la Guyane et la Réunion
422	Inclus dans le 421 pour la Côte Française des Somalis et pour la Nouvelle Calédonie	711	Y compris « Rouleaux compresseurs à propulsion mécanique », « Machines et appareils pour le chauffage et la production du froid », et « Pompes et centrifuges sauf écrémeuses » pour la Guadeloupe, la Martinique, la Guyane et la Réunion
641	Y compris le 642 pour la Côte Française des Somalis	718	Non compris les « Rouleaux compresseurs à propulsion mécanique » repris au 711 pour la Guadeloupe, la Martinique, la Guyane et la Réunion
642	Inclus dans le 641 pour la Côte Française des Somalis	719	Non compris les « Machines et appareils pour le chauffage et la production du froid » et les « Pompes et centrifuges sauf écrémeuses » repris au 711 et les « Machines et appareils non électriques à usage domestique » repris au 695 pour la Guadeloupe, la Martinique, la Guyane et la Réunion
653	Non compris les « Etoffes de bonneterie non élastique ni caoutchoutée » reprises au 841 pour la Guadeloupe, la Martinique, la Guyane et la Réunion	732	Y compris les « vélocipèdes et similaires sans moteur » pour la Nouvelle Calédonie
655	Non compris les « Cloches pour chapeaux » reprises au 841 pour la Guadeloupe, la Martinique, la Guyane et la Réunion	733	Non compris les « vélocipèdes et similaires sans moteur » repris au 732 pour la Nouvelle Calédonie
663	Comprend tous les « Produits céramiques » (NDB 6901 à 6914) pour la Guadeloupe, la Martinique, la Guyane et la Réunion	841	Y compris les « Etoffes de bonneterie non élastique ni caoutchoutée » pour la Guadeloupe, la Martinique, la Guyane et la Réunion
664	Inclus dans le 665 pour la Guadeloupe, la Martinique, la Guyane et la Réunion	894	Y compris « Parties et pièces détachées pour armes de guerre » pour la République Malgache
		951	Non compris les « Parties et pièces détachées pour armes de guerre » reprise au 894 pour la République Malgache, y compris « Armes et munitions autres que de guerre » pour la Nouvelle Calédonie

## II. EXPORTATIONS

051.1.1 } 051.1.2 } 051.2	Inclus dans le 051.2 pour les pays de l'UDE et la République Malgache	684.1	Y compris le 284.0.4 pour les pays de l'UDE, le Cameroun et la République Malgache
262.1	Y compris le 262.2 pour le Sénégal	685.1	Y compris le 284.0.6 pour les pays de l'UDE
262.2	Inclus dans le 262.1 pour le Sénégal	686.1	Y compris le 284.0.7 pour les pays de l'UDE et la République Malgache
283.1	Y compris le 284.0.2 pour le Cameroun et la République Malgache	687.1	Y compris le 284.0.9 pour les pays de l'UDE et la République Malgache
284.0.2	Inclus dans le 283.1 pour le Cameroun et la République Malgache	697	Y compris le 812.3 pour les pays de l'UDE et le Cameroun
284.0.4	Inclus dans le 684.1 pour le Cameroun, la République Malgache et les pays de l'UDE	729.5.1	Inclus dans le 861 pour le Cameroun, la République Malgache et la Haute-Volta
284.0.6	Inclus dans le 685.1 pour les pays de l'UDE	732	Y compris le 733.1.2 pour la République Malgache
284.0.7	Inclus dans le 686.1 pour la République Malgache et les pays de l'UDE	733.1.2	Inclus dans le 732 pour la République Malgache
284.0.9	Inclus dans le 687.1 pour le Cameroun, la République Malgache et les pays de l'UDE	812.3	Inclus dans le 697 pour les pays de l'UDE
		861	Y compris le 729.5.1 pour la Haute-Volta, le Cameroun et la République Malgache



Veröffentlichungen des Statistischen Amtes  
der Europäischen Gemeinschaften  
im Jahre 1963

Publications de l'Office Statistique  
des Communautés Européennes  
en 1963

	Preis Einzelnummer Prix par numéro					Preis Jahresabonnement Prix abonnement annuel					
	DM	NFfr	Lit.	Fl	Fb	DM	NFfr	Lit.	Fl	Fb	
<b>Periodische Veröffentlichungen :</b>											<b>Publications périodiques :</b>
<b>Allgemeines statistisches Bulletin</b> (violett) <i>deutsch / französisch / italienisch / niederländisch / englisch</i> 11 Hefte jährlich	4,—	5,—	620	3,60	50,—	40,—	49,—	6 250	36,50	500,—	<b>Bulletin général de statistiques</b> (série violette) <i>allemand / français / italien / néerlandais / anglais</i> 11 numéros par an
<b>Statistische Informationen</b> (orange) <i>deutsch, französisch, italienisch, niederländisch</i> vierteljährlich	8,—	10,—	1 250	7,25	100,—	28,—	34,—	4 370	25,50	350,—	<b>Informations statistiques</b> (sér. orange) <i>allemand, français, italien, néerlandais</i> publication trimestrielle
<b>Statistische Grundzahlen</b> <i>deutsch, französisch, italienisch, niederländisch, englisch</i> alle zwei Jahre - Ausgabe 1963	3,20	4,—	500	3,—	40,—	—	—	—	—	—	<b>Statistiques de base</b> <i>allemand, français, italien, néerlandais, anglais</i> publication biennale - édition 1963
<b>Außenhandel: Monatsstatistik</b> (rot) <i>deutsch / französisch</i> 11 Hefte jährlich	4,—	5,—	620	3,60	50,—	40,—	49,—	6 250	36,50	500,—	<b>Commerce extérieur : Statistique mensuelle</b> (série rouge) <i>allemand / français</i> 11 numéros par an
<b>Außenhandel : Analytische Übersichten</b> (rot) <i>deutsch / französisch</i> vierteljährlich in zwei Bänden (Importe-Exporte); kann nur im Abonnement bezogen werden Einzelpreis der Jahresübersicht Jan.-Dez. Importe Exporte	—	—	—	—	—	68,—	83,—	10 620	61,50	850,—	<b>Commerce extérieur : Tableaux analytiques</b> (série rouge) <i>allemand / français</i> publication trimestrielle de deux tomes (import-export); vente par abonnement seulement Fascicule annuel janv.-déc. Importations Exportations
	12,—	15,—	1 870	11,—	150,—	—	—	—	—	—	
	20,—	24,50	3 120	18,—	250,—	—	—	—	—	—	
<b>Außenhandel der assoziierten Überseegebiete</b> (rot) <i>deutsch / französisch</i> vierteljährlich; kann nur im Abonnement bezogen werden 1. Viertelj. 1964 erscheint Anfang 1965 Bereits veröffentlichte Jahressbände: 1959, 1960, 1961, 1962, 1963	—	—	—	—	—	56,—	68,—	8 750	50,—	700,—	<b>Commerce extérieur : Commerce des associés d'outre-mer</b> (série rouge) <i>allemand / français</i> publication trimestrielle; vente par abonnement seulement Le premier trimestre 1964 paraîtra début 1965 Fascicules annuels parus: 1959, 1960, 1961, 1962, 1963
<b>Kohle und sonstige Energieträger</b> (nachtblau) <i>deutsch / französisch / italienisch / niederländisch</i> zweimonatlich	6,—	7,50	930	5,40	75,—	30,—	37,—	4 680	27,30	375,—	<b>Charbon et autres sources d'énergie</b> (bleu nuit) <i>allemand / français / italien / néerlandais</i> publication bimestrielle
<b>Industriestatistik</b> (blau) <i>deutsch / französisch / italienisch / niederländisch</i> vierteljährlich	6,—	7,50	930	5,40	75,—	18,—	22,—	2 800	16,—	225,—	<b>Statistiques industrielles</b> (sér. bleue) <i>allemand / français / italien / néerlandais</i> publication trimestrielle
<b>Eisen und Stahl</b> (blau) <i>deutsch / französisch / italienisch / niederländisch</i> zweimonatlich	6,—	7,50	930	5,40	75,—	30,—	37,—	4 680	27,30	375,—	<b>Sidérurgie</b> (série bleue) <i>allemand / français / italien / néerlandais</i> publication bimestrielle
<b>Sozialstatistik</b> (gelb) <i>deutsch, französisch, italienisch, niederländisch</i> unregelmäßig	8,—	10,—	1 250	7,25	100,—	24,—	29,—	3 750	22,—	300,—	<b>Statistiques sociales</b> (série jaune) <i>allemand, français, italien, néerlandais</i> publication irrégulière
<b>Agrarstatistik</b> (grün) <i>deutsch / französisch</i> 6-8 Hefte jährlich	6,—	7,50	930	5,40	75,—	30,—	37,—	4 680	27,30	375,—	<b>Statistiques agricoles</b> (série verte) <i>allemand / français</i> 6-8 fascicules par an
<b>Einzelveröffentlichungen :</b>											<b>Publications non périodiques :</b>
<b>Außenhandel nach Ländern 1953-1958</b> <i>deutsch, französisch, italienisch, niederländisch, englisch</i>	16,—	19,50	2 500	14,50	200,—	—	—	—	—	—	<b>Commerce extérieur par pays 1953-5</b> <i>allemand, français, italien, néerlandais, anglais</i>
<b>Internationales Warenverzeichnis für den Außenhandel (CST)</b> <i>deutsch, französisch, italienisch, niederländisch</i>	4,—	5,—	620	3,60	50,—	—	—	—	—	—	<b>Classification statistique et tarifaire pour le commerce international. (CST)</b> <i>allemand, français, italien, néerlandais</i>
<b>Einheitliches Länderverzeichnis für die Außenhandelsstatistik der EWG-Länder - Stand 1963</b> <i>deutsch, französisch, italienisch, niederländisch</i>	4,—	5,—	620	3,60	50,—	—	—	—	—	—	<b>Code géographique commun pour les statistiques du commerce extérieur des pays de la CEE - Version 1963</b> <i>allemand, français, italien, néerlandais</i>
<b>Systematisches Verzeichnis der Industrien in den Europäischen Gemeinschaften (NICE)</b> <i>deutsch, französisch und italienisch, niederländisch</i>	4,—	5,—	620	3,60	50,—	—	—	—	—	—	<b>Nomenclature des Industries établies dans les Communautés Européennes (NICE)</b> <i>allemand, français et italien, néerlandais</i>
<b>Einheitliches Güterverzeichnis für die Verkehrsstatistik (NST)</b> <i>deutsch, französisch</i>	4,—	5,—	620	3,60	50,—	—	—	—	—	—	<b>Nomenclature uniforme de marchandises pour les Statistiques de Transport (NST)</b> <i>allemand, français</i>



**STATISTISCHES AMT  
DER EUROPÄISCHEN GEMEINSCHAFTEN  
VERWALTUNGSaufbau**

**OFFICE STATISTIQUE  
DES COMMUNAUTÉS EUROPÉENNES  
ORGANISATION ADMINISTRATIVE**

**Verwaltungsrat**

**Conseil d'Administration**

*Vorsitzender/Président*

Vizepräsident der Hohen Behörde  
der Europäischen Gemeinschaft  
für Kohle und Stahl

**A. COPPÉ**

Vice-président de la Haute Autorité  
de la Communauté Européenne  
du Charbon et de l'Acier

*Mitglieder/Membres*

Vizepräsident der Kommission der  
Europäischen Wirtschaftsgemeinschaft

**L. LEVI SANDRI**

Vice-président de la Commission  
de la Communauté économique  
européenne

Mitglied der Kommission der Euro-  
päischen Atomgemeinschaft

**P. DE GROOTE**

Membre de la Commission de la  
Communauté Européenne de  
l'Énergie Atomique.

**Generaldirektor**

**R. WAGENFÜHR**

**Directeur Général**

Assistent

H. SCHUMACHER

Assistent

**Direktoren :**

**Directeurs :**

Allgemeine Statistik

R. DUMAS

Statistiques générales

Energiestatistik; Statistik der asso-  
ziierten überseeischen Länder;  
maschinelle Auswertung

V. PARETTI

Statistiques de l'Énergie et des As-  
sociés d'Outre-Mer; exploita-  
tions mécanographiques

Außenhandels- und Verkehrsstati-  
stik

C. LEGRAND

Statistiques du Commerce extérieur  
et des Transports

Industrie- und Handwerksstatistik

F. GROTIUS

Statistiques industrielles et artisa-  
nales

Sozialstatistik

P. GAVANIER

Statistiques sociales

**Hauptabteilungsleiter :**

**Chefs de secteurs :**

Agrarstatistik

N.N.

Statistiques agricoles

Redaktion der Veröffentlichungen

R. SANNWALD

Rédaction des publications

Diese Veröffentlichung kann zum Einzelpreis von DM 56,— oder zum Jahresabonnementspreis von DM 56,— durch die nachstehend aufgeführten Vertriebsstellen bezogen werden.

Cette publication est vendue au détail au prix de FF 750,— ou par abonnement annuel au prix de FF 68,— ou FF 700,— S'adresser aux contacts de votre pays.

Questa pubblicazione è in vendita al prezzo di Lit. 750,— o con abbonamento annuale da richiedersi agli uffici di vendita seguenti.

Deze publicatie is te koop voor Lit. 750,— of met een jaarabonnement en is verkrijgbaar bij onderstaande verkooppunten.

This publication is available for sale at 750 Lit. or by subscription at 68 Lit. from the following sales agents.

**DEUTSCHLAND (B.R.)** VONDRYBARTZK, Brno, Pragerstr. 10, Tel. 223 21 11, Telex 223 21 11, Postfach 10, Anzeigen - Bonn 09 221 114

**FRANCE** SERVICE DE VENTE EN FRANCE DES PUBLICATIONS DES COMMUNAUTÉS EUROPÉENNES - 15, rue de la Harpe, Paris 13<sup>e</sup> - Compte courant postal - Paris 23.96

**ITALIA** LIBRERIA DELLO STATO - Piazza G. Verdi, 10 - Roma  
Agenzia - F.lli. - Via del Corso, 51/A e 51/B e Via X. K. Settembre (Palazzo Ministero delle Finanze) - Milano - Galleria Vittorio Emanuele, 3 - FIRENZE  
Via Pietrangeli, 18/B - VARESE - Tel. 0332/21111

**NEDERLAND** STAATSDRUKKERIJ - DE DRUKKERIJBEDRIJF - 's-Gravenhage - Plantijnstraat, 1 - Drukwerk afd.

**BELGIË-BELGIQUE** BELGISCH STAATSBEDRIJF - Janssensweg 40 - Brussel  
MONITEUR - BELGE - 40, rue de Louvain - Bruxelles

**LUXEMBOURG** OFFICE CENTRAL DE VENTE DES PUBLICATIONS DES COMMUNAUTÉS EUROPÉENNES - 9, rue de la Gare - Luxembourg

**GREAT BRITAIN AND COMMONWEALTH** H.M. STATIONERY OFFICE - P.O. Box 569 - London SE 1

**ANDERE LÄNDER - AUTRES PAYS - ALTRI PAESI - ANDERE LANDEN - OTHER COUNTRIES**

ZENTRALVERTRIEBSBURO DER VERÖFFENTLICHUNGEN DER EUROPÄISCHEN GEMEINSCHAFTEN

OFFICE CENTRAL DE VENTE DES PUBLICATIONS DES COMMUNAUTÉS EUROPÉENNES

UFFICIO CENTRALE DI VENDITA DELLE PUBBLICAZIONI DELLE COMUNITA EUROPEE

CENTRAAL VERKOOPKANTOOR VAN DE PUBLICATIES DER EUROPESE GEMEENSCHAPPEN

CENTRAL SALES OFFICE FOR PUBLICATIONS OF THE EUROPEAN COMMUNITIES

**Luxembourg : 2, Place de Metz**