



eurostat

**VEGETABILSK PRODUKTION
PFLANZLICHE ERZEUGUNG
CROP PRODUCTION
PRODUCTION VEGETALE
PRODUZIONE VEGETALE
PLANTAARDIGE PRODUKTIE**

4-1977



DE EUROPÆISKE FÆLLESSKABERS STATISTISKE KONTOR
STATISTISCHES AMT DER EUROPÄISCHEN GEMEINSCHAFTEN
STATISTICAL OFFICE OF THE EUROPEAN COMMUNITIES
OFFICE STATISTIQUE DES COMMUNAUTÉS EUROPÉENNES
ISTITUTO STATISTICO DELLE COMUNITÀ EUROPEE
BUREAU VOOR DE STATISTIEK DER EUROPESE GEMEENSCHAPPEN

Luxembourg-Kirchberg, Boîte postale 1907 — Tél. 43011 Télex: Comeur Lu 3423
1049 Bruxelles, Bâtiment Berlaymont, Rue de la Loi 200 (Bureau de liaison) — Tél. 735 80 40

Denne publikation kan fås gennem de salgssteder, som er nævnt på omslagets tredje side i dette hæfte.

Diese Veröffentlichung ist bei den auf der dritten Umschlagseite aufgeführten Vertriebsbüros erhältlich.

This publication is obtainable from the sales offices mentioned on the inside back cover.

Pour obtenir cette publication, prière de s'adresser aux bureaux de vente dont les adresses sont indiquées à la page 3 de la couverture.

Per ottenere questa pubblicazione, si prega di rivolgersi agli uffici di vendita i cui indirizzi sono indicati nella 3^a pagina della copertina.

Deze publikatie is verkrijgbaar bij de verkoopkantoren waarvan de adressen op blz. 3 van het omslag vermeld zijn.

**VEGETABILSK PRODUKTION
PFLANZLICHE ERZEUGUNG
CROP PRODUCTION
PRODUCTION VEGETALE
PRODUZIONE VEGETALE
PLANTAARDIGE PRODUKTIE**

4-1977

Indholdsgengivelse kun tilladt med angivelse af kilde
Inhaltswiedergabe nur mit Quellennachweis gestattet
Reproduction of the contents of this publication is subject to acknowledgment of the source
La reproduction des données est subordonnée à l'indication de la source
La riproduzione del contenuto è subordinata alla citazione della fonte
Het overnemen van gegevens is toegestaan mits met duidelijke bronvermelding

Printed in Belgium 1977

Kat./Cat. : CA-PD-77-004-6A-C

| INHOLDSFORTEGNELSE | INHALTSVERZEICHNIS | TABLE OF CONTENTS | SIDE SEITE PAGE |
|---|--|---|-----------------------|
| Anmærkninger Tegn og forkortelser | Anmerkungen Zeichen und Abkürzungen | Preface Symbols and abbreviations | 5-7 8-11 |
| Produktliste for dyrkede arealer i seks sprog | Verzeichnis der Erzeugnisse des Ackerlandes in sechs Sprachen | List of products of arable land in six languages | 12 |
| Del I: Sammendrag af resultaterne | Teil I: Zusammenfassung der Ergebnisse | Part I: Summary of results | |
| på tysk | in Deutsch | in German | 16 |
| på engelsk | in Englisch | in English | 18 |
| på fransk | in Französisch | in French | 20 |
| Del II: Høstareal, høstudbytte pr. ha/ i alt | Teil II: Anbauflächen, Erträge und Erzeugung | Part II: Areas, yields and production | |
| Sammendrag af resultaterne | Zusammengefaßte Ergebnisse | Summary of results | 24 |
| Korn | Getreide | Cereals | 25 |
| Bælgsæd | Hülsenfrüchte | Dried Pulses | 29 |
| Rodfrugter | Hackfrüchte | Root crops | 31 |
| Olieplanter | Ölsaaten | Oilseeds | 32 |
| Industriplanter | Handelsgewächse | Industrial crops | 34 |
| Græs og grønfoder | Raufutter | Green fodder | 36 |
| Del III: Udlagte arealer og høstprognose | Teil III: Aussaatflächen und Erntevorschätzungen | Part III: Sown areas and crop forecasts | 42 |
| Del IV: Månedlige leveringer og lagerbeholdninger af korn og kartofler | Teil IV: Monatliche Ablieferungen und Bestände an Getreide und Kartoffeln | Part IV: Monthly supply and stocks of cereals and potatoes | |
| Landbrugets salg | Verkäufe der Landwirtschaft | Sales off farms | 46 |
| Beholdninger hos landbrugere | Bestände der Landwirtschaft | Stocks on farms | 48 |
| Beholdninger hos handlende | Marktbestände | Market stocks | 50 |
| Del V: Agrarmeteorologisk beretning | Teil V: Agrarmeteorologische Berichterstattung | Part V: Reports on agricultural meteorology | 57 |
| Del VI: Forsyningsbalancer (grønne sider) | Teil VI: Versorgungsbilanzen (grüne Seiten) | Part VI: Supply balance sheets (green pages) | |

| TABLE DES MATIÈRES | INDICE | INHOUDSOPGAVE | PAGE PAGINA BLADZ. |
|---|---|--|-----------------------------------|
| Avertissement Signes et abréviations | Osservazioni Segni e abbreviazioni | Bemerkingen Tekens en afkortingen | 5-7 8-11 |
| Liste des produits des terres arables en six langues | Elenco dei prodotti dei seminativi in sei lingue | Lijst van akkerbouwprodukten in zes talen | 12 |
| Partie I: Résumé des résultats | Parte I: Risultati riepilogativi | Deel I: Samenvattende resultaten | |
| en allemand | in tedesco | in Duits | 16 |
| en anglais | in inglese | in Engels | 18 |
| en français | in francese | in Frans | 20 |
| Partie II: Superficies, rendements et récoltes | Parte II: Superfici rese unitarie e raccolte | Deel II: Oppervlakten, opbrengsten, produktie | |
| Résultats récapitulatifs | Risultati riepilogativi | Sammenvattende resultaten | 24 |
| Céréales | Cereali | Granen | 25 |
| Légumes secs | Leguminose da granella | Peulvruchten | 29 |
| Plantes sarclées | Plante sarchiate | Hakvruchten | 31 |
| Oléagineux | Semi oleaginosi | Oliehoudende gewassen | 32 |
| Plantes industrielles | Piante industriali | Handelsgewassen | 34 |
| Fourrage grossier | Coltivazioni foraggere | Groenvoedergewassen | 36 |
| Partie III: Superficies ensemencées et prévisions de récolte. | Parte III: Superfici seminate e previsioni di raccolto per | Deel III: Bezaaide oppervlakten en oogstprognose | 42 |
| Partie IV: Collectes et stocks mensuels de céréales et pommes de terre | Parte IV: Conferimenti e giacenze mensili dei cereali e delle patate | Deel IV: Maandelijkse leveringen en voorraden van granen en aardappelen | |
| Ventes de l'agriculture | Vendite dell'agricoltura | Verkopen van de landbouw | 46 |
| Stocks de l'agriculture | Giacenze dell'agricoltura | Voorraden van de landbouw | 48 |
| Stocks du marché | Giacenze del mercato | Voorraden van de markt | 50 |
| Partie V: Rapport sur la météorologie agricole | Parte V: Relazione sulla meteorologia agraria | Deel V: Bericht over de landbouw-meteorologie | 57 |
| Partie VI: Bilans d'approvisionnement (pages vertes) | Parte VI: Bilanci di approvvigionamento (pagine verdi) | Deel VI: Voorzieningsbalansen (groene bladz.) | |

ANMÆRKNINGER

Serien »Vegetabilsk produktion« udkommer uregelmæssigt, i overensstemmelse med vegetationens udvikling og de til rådighed stående statistikker herom.

Denne serie af statistikker om »Vegetabilsk produktion« består af to rækker hæfter:

— Landbrugsafgrøder:

- Udlagte arealer
- Kulturernes tilstand
- Høstareal
- Høstudbytte pr. ha
- Høstudbytte i alt
- Leveringer og lagerbeholdninger af korn og kartofler

— Produktion af grøntsager og frugt og i påkommende tilfælde vin:

- Kulturernes tilstand
- Høstprognose
- Høstareal
- Høstudbytte pr. ha
- Høstudbytte i alt
- Lager af vin

— Hvert hæfte indeholder et sammendrag af resultater svarende til den behandlede statistik (landbrugsafgrøder eller produktion af grøntsager, frugt og vin).

— Hvert hæfte indeholder desuden en agrarmeteorologisk beretning.

— I årets løb vil de nyeste til rådighed stående forsyningsbalancer for vegetabiliske produkter (de grønne sider) blive offentliggjort.

Disse oplysninger er ment som en hurtig og kortfristet oplysning. Oplysninger på længere sigt er (bortset fra de agrarmeteorologiske beretning og de månedlige statistikker over leveringer og lagerbeholdninger af korn) opført i »grønne serien«. Seneste hæfte i denne serie: 1976 »arealanvendelse og høstudbytte« henholdsvis »produktion af grøntsager og frugt«.

Væsentlige afvigelser mellem de nationale statistikker på grund af varierende undersøgelsesmetoder har ikke kunnet undgås. Ved anvendelsen af disse statistikker må der derfor tages hensyn til den varierende nøjagtighed af de gængse tal.

Der kan forekomme afvigelser i summerne på grund af afrunding af tallene.

ANMERKUNG

Die Reihe „Pflanzliche Erzeugung“ erscheint unregelmäßig, entsprechend dem Fortschreiten der pflanzlichen Vegetation und den hierüber verfügbaren Statistiken.

Diese Reihe über Statistiken der „Pflanzlichen Erzeugung“ besteht aus zwei Arten von Heften:

— Erzeugung auf dem Ackerland:

- Aussaatflächen
- Stand der Kulturen
- Anbauflächen
- Hektarerträge
- Erzeugung
- Ablieferung und Bestände an Getreide, Kartoffeln

— Erzeugung von Gemüse und Obst und gegebenenfalls Wein:

- Stand der Kulturen
- Ernteaussichten
- Anbauflächen
- Hektarerträge
- Erzeugung
- Weinbestände

— Jedes Heft enthält eine Zusammenfassung der Ergebnisse entsprechend der behandelten Statistik (Erzeugung auf dem Ackerland oder Erzeugung von Gemüse, Obst und Wein).

— Jedes Heft enthält außerdem eine agrarmeteorologische Berichterstattung.

— Im Laufe des Jahres werden die neuesten verfügbaren Versorgungsbilanzen über pflanzliche Erzeugnisse (grüne Seiten) veröffentlicht.

Diese Informationen dienen der schnellen und kurzfristigen Unterrichtung. Längerfristige Angaben sind (abgesehen von der agrarmeteorologischen Berichterstattung und den Monatsstatistiken über Ablieferungen und Bestände an Getreide) in der „Grünen Reihe“ aufgeführt. Letzte Hefte dieser Reihe: 1976 — „Bodennutzung und Erzeugung“ bzw. „Erzeugung von Gemüse und Obst“.

Beträchtliche Unterschiede, die zwischen den nationalen Statistiken als Folge verschiedenartiger Erhebungsmethoden bestehen, konnten nicht ausgeschaltet werden. Bei Benutzung dieser Statistiken muß daher dem unterschiedlichen Genauigkeitsgrad der wiedergegebenen Zahlen Rechnung getragen werden.

Abweichungen in den Summen durch Runden der Zahlenangaben.

PREFACE

The series 'Crop production' appears at irregular intervals according to crop development and the availability of relevant statistics.

This series, which provides statistics on 'Crop production', consists of two types of publication:

- production from arable land:
 - sown area
 - state of the crops
 - areas under cultivation
 - yield per hectare
 - production
 - supply and stocks of cereals and potatoes
- production of vegetables and fruit, and occasionally wine:
 - state of the crops
 - harvest prospects
 - areas under cultivation
 - yield per hectare
 - production
 - stocks of wine
- each issue contains a summary of the results of the relevant statistics (production from arable land or production of fruit, vegetables and wine).
- each issue also includes an agricultural weather report.
- the latest available balance sheets for horticultural production are published during the year (green pages).

These data are intended for rapid and short-term information. Longer-term data (with the exception of the agricultural weather report and the monthly statistics on supplies and stocks of cereals) appear in the 'Green series'. The 1976 issues in this series are:

- Land use and production.
- Production of vegetables and fruit.

It is not possible to eliminate the considerable differences between the national statistics which arise from the use of varying survey methods. When using these statistics, allowance must therefore be made for differing degrees of accuracy in the data.

Discrepancies in the tables are due to rounding.

AVERTISSEMENT

La série «Production végétale» paraît irrégulièrement en fonction de l'évolution végétative et des disponibilités statistiques dans ce domaine.

Cette série, qui présente des statistiques sur la production végétale comprend deux sortes de fascicules:

- Production des terres arables:
 - superficies ensemencées
 - état des cultures
 - superficies cultivées
 - rendement
 - production
 - collecte et stocks de céréales, de pommes de terre
- Production légumière et fruitière, et le cas échéant vinicole:
 - état des cultures
 - perspectives de récolte
 - superficies cultivées
 - rendement
 - production
 - stocks de vin
- Chaque fascicule comprend un résumé des résultats concernant la statistique traitée, soit production des terres arables (soit production légumière, fruitière et vinicole).
- Chaque fascicule comprend en outre un rapport sur la météorologie agricole.
- Dans le courant de l'année sont publiés (pages vertes) les derniers bilans d'approvisionnement disponibles concernant les produits végétaux.

Ces données sont destinées à l'information rapide et à court terme. Les données à long terme (exception faite de la météorologie agricole et des statistiques mensuelles sur les collectes et les stocks de céréales) figureront dans la «Série verte». Derniers numéros de cette série: 1976

- Utilisation des terres et production
- Production de légumes et de fruits.

Il n'est pas possible d'éliminer les écarts considérables qui existent entre les statistiques nationales par suite de la diversité des méthodes de recensement employées. Pour l'utilisation de ces statistiques, il faudra par conséquent tenir compte des différents degrés d'exactitude des données retenues.

Dans le tableau les différences proviennent de l'arrondi des données.

OSSERVAZIONI

La serie «Produzione vegetale» esce a intervalli irregolari, in funzione dell'evoluzione vegetativa e delle disponibilità statistiche del settore.

La presente serie, che presenta statistiche sulla produzione vegetale, comprende due tipi di fascicoli:

- Produzione dei seminativi
 - superfici insemiinate
 - stato delle colture
 - superfici coltivate
 - rese unitarie
 - produzione
 - conferimenti e giacenze di cereali e delle patate
- Produzione orto-frutticola ed eventualmente vinicola:
 - stato delle colture
 - prospettive di raccolta
 - superficie coltivata
 - rese unitarie
 - produzione
 - giacenze di vino
- Ciascun fascicolo contiene un sommario dei risultati concernenti la statistica trattata, ossia produzione dei seminativi, oppure produzione orto-frutticola e vinicola.
- Ciascun fascicolo comprende inoltre una relazione sulla meteorologia agraria.
- Nel corso dell'anno vengono pubblicati (pagine verdi) gli ultimi bilanci di approvvigionamento disponibili concernenti i prodotti vegetali.

Questi dati sono destinati all'informazione rapida e a breve termine. I dati a lungo termine (fatta eccezione per la meteorologia agraria e le statistiche mensili sul raccolto e sulle giacenze di cereali) figureranno nella «Serie verde» Ultimi numeri di questa serie:

- 1976 — Utilizzazione delle terre e produzione
 - Produzione di ortaggi e di frutta

Non è possibile eliminare gli scarti considerevoli esistenti fra le statistiche nazionali dovuti alla diversità dei metodi di censimento impiegati. Per l'utilizzazione di tali statistiche occorrerà pertanto tener conto dei diversi gradi di esattezza dei dati raccolti.

Nelle tabelle le differenze derivano dall'arrotondamento dei dati.

BEMERKINGEN

De reeks „plantaardige produktie” verschijnt onregelmatig, afhankelijk van de ontwikkeling in de plantenteelt en de hierover beschikbare statistieken.

Deze reeks over de statistieken van de plantaardige produktie bestaat uit twee soorten brochures:

- Akkerbouwproduktie
 - bezaaide oppervlakten
 - stand van de gewassen
 - bebouwd areaal
 - opbrengst per hectare
 - produktie
 - levering en voorraad graan, aardappelen.
- Produktie van groenten en fruit en eventueel wijn:
 - stand van de gewassen
 - vooruitzichten voor de oogst
 - bebouwd areaal
 - opbrengst per hectare
 - produktie
 - wijnvoorraden.
- Iedere brochure bevat een samenvatting van de resultaten van de behandelde statistieken (akkerbouwproduktie of teelt van groenten, fruit en wijn).
- Iedere brochure bevat bovendien een bericht over de landbouwmeteorologie.
- In de loop van het jaar worden de laatst beschikbare overzichten gepubliceerd over de voorzieningsbalansen van plantaardige producten (groene bladzijden).

Deze gegevens zijn bedoeld als snelle informatie op korte termijn. De gegevens op langere termijn (met uitzondering van de meteorologische berichtgeving voor de landbouw en de maandelijkse statistieken over leveringen en voorraden van granen) zijn opgenomen in de „groene reeks”. Laatste afleveringen van deze reeks:

- 1976 — Bodemgebruik en produktie
 - Produktie van groenten en fruit.

Er bestaan aanzienlijke verschillen tussen de nationale statistieken, als gevolg van de van elkaar afwijkende enquêteringsmethoden, welke niet kunnen worden uitgeschakeld. Bij gebruik van deze statistieken moet men derhalve rekening houden met de verschillende nauwkeurigheidsgraden van het aangeboden cijfermateriaal.

Eventuele verschillen in de totalen zijn door afronding ontstaan.

Tegn og forkortelser

Nul
Mindre end det halve af den anvendte enhed
Oplysning foreligger ikke
Usikre eller anslåede tal
Foreløbige tal
Skønsmæssigt angivet af EUROSTAT
Ikke andetsteds anført
Nye eller korrigerede tal
Gennemsnit
Vejet gennemsnit
Procent
Procentuelle variation
Gennemsnitlig årlig stigning
Brud i sammenlignelighed
Regningsenhed for De europæiske Fællesskaber = 0,888671 g finguld
Tyske mark
Franske frank
Lire
Gylden
Belgiske franc
Luxembourgiske franc
Pund sterling
Danske kroner
US-dollars
Million
Milliard
Metrisk ton
Millioner metriske tons
Hektoliter
Millioner hektoliter
Hektar
Millioner hektar
Millimeter
Celsius grader
Motor-hestekraft
Udnyttet landbrugsareal
Storkreatur-enhed
Kreatur-enhed
Trækraft-enhed
Årlig arbejdsenhed
De seks oprindelige EF-medlemsstater i alt
EF-medlemsstaterne i alt
De europæiske Fællesskabers statistiske Kontor
De europæiske Fællesskaber
Oversøiske amter
Belgisk-Luxembourgiske Økonomiske Union
Organisation for økonomisk samarbejde og udvikling
FN's fødevarer- og landbrugsorganisation
Den internationale Valutafond

—
0
:
≠
prov./p
*
a.n.g./n.d.a.
r
M/Ø
MP/ØP
%
% AT
AM
⊥
Eur
DM
Ffr
Lit
Fl
Fb
Flx
£
Dkr
\$
Mio
Mrd
t
Mt
hl
Mhl
ha
Mha
mm
°C
PS/Ch
LF/SAU
GVE/UGB
VE/UB
ZK/UT
JAE/UTA
EUR 6
EUR 9
EUROSTAT
CE/EC
DOM
UEBL/BLEU/BLWU
OECD/OCDE
FAO
FMI/IMF

Verwendete Zeichen und Abkürzungen

Nichts
Weniger als die Hälfte der verwendeten Einheit
Kein Nachweis vorhanden
Unsichere oder geschätzte Angabe
Vorläufige Angabe
Schätzung des Eurostat
Anderweitig nicht genannt
Neu aufgenommene oder berichtigte Angabe
Durchschnitt
Gewogener Durchschnitt
Prozentsatz
Prozentuale Veränderung
Durchschnittlicher jährlicher Zuwachs
Bruch beim methodischen Vergleich
Rechnungseinheit der Europäischen Gemeinschaften = 0,888671 Gramm Feingold
Deutsche Mark
Französischer Franc
Lira
Gulden
Belgischer Franc
Luxemburger Franc
Pfund Sterling
Dänische Krone
US-Dollar
Million
Milliarde
Metrische Tonne
Millionen metrische Tonnen
Hektoliter
Millionen Hektoliter
Hektar
Millionen Hektar
Millimeter
Grad Celsius
Motorleistung in Pferdestärken
Landwirtschaftlich genutzte Fläche
Großvieheinheit
Vieheinheit
Zugrafteinheit
Jahresarbeitsenheit
Ursprüngliche Mitgliedsländer, insgesamt
Mitgliedsländer, insgesamt
Statistisches Amt der Europäischen Gemeinschaften
Europäische Gemeinschaften
Überseedepartements
Belgisch-Luxemburgische Wirtschaftsunion
Organisation für wirtschaftliche Zusammenarbeit und Entwicklung
Food and Agriculture Organization of the United Nations
Internationaler Währungsfonds

Symbols and abbreviations used

Nil
 Data less than half the unit used

 No data available
 Uncertain or estimated data
 Provisional data
 Estimate made by Eurostat
 Not otherwise specified
 New or revised data
 Average
 Weighted average
 Percentage
 Percentage variation
 Average annual growth
 Break in the comparability
 Unit of account of the European Communities = 0.888671 g of fine gold
 Deutsche Mark
 French franc
 Italian lira
 Florin (Guilder)
 Belgian franc
 Luxembourg franc
 Pound sterling
 Danish crown
 US dollar
 Million
 1 000 million
 Metric ton
 Million metric tons
 Hectolitre
 Million hectolitres
 Hectar
 Million hectares
 Millimetre
 Degree Celsius
 Power
 Agricultural area used
 Livestock unit
 Livestock unit
 Traction unit
 Annual work unit
 Total of the first six countries of the EC

 Total of the member countries of the EC
 Statistical Office of the European Communities
 European Communities
 Overseas 'Départements'
 Belgo-Luxembourg Economic Union
 Organization for Economic Cooperation and Development
 Food and Agriculture Organization of the United Nations
 International Monetary Fund

—
 0
 :
 ≠
 prov./p
 *
 a.n.g./n.d.a.
 r
 M/Ø
 MP/ØP
 %
 % AT
 AM
 ⊥
 Eur

 DM
 Ffr
 Lit
 Fl
 Fb
 Flx
 £
 Dkr
 \$
 Mio
 Mrd
 t
 Mt
 hl
 Mhl
 ha
 Mha
 mm
 °C
 PS/Ch
 LF/SAU
 GVE/UGB
 VE/UB
 ZK/UT
 JAE/UTA
 EUR 6

 EUR 9
 EUROSTAT

 CE/EC
 DOM
 UEBL/BLEU/BLWU
 OECD/OCDE

 FAO

 FMI/IMF

Signes et abréviations employés

Néant
 Donnée inférieure à la moitié de l'unité utilisée
 Donnée non disponible
 Donnée incertaine ou estimée
 Donnée provisoire
 Estimation de l'Eurostat
 Non dénommé ailleurs
 Donnée nouvelle ou révisée
 Moyenne
 Moyenne pondérée
 Pourcentage
 Pourcentage de variation
 Accroissement moyen annuel
 Rupture dans la comparabilité
 Unité de compte des Communautés européennes = 0,888671 g d'or fin
 Deutsche Mark
 Franc français
 Lire italienne
 Florin
 Franc belge
 Franc luxembourgeois
 Livre sterling
 Couronne danoise
 Dollar US
 Million
 Milliard
 Tonne métrique
 Million de tonnes métriques
 Hectolitre
 Million d'hectolitres
 Hectare
 Million d'hectares
 Millimètre
 Degré Celsius
 Puissance-moteur en chevaux
 Superficie agricole utilisée
 Unité de gros-bétail
 Unité-bétail
 Unité de traction
 Unité de travail-année
 Ensemble des six premiers pays membres des CE
 Ensemble des pays membres des CE
 Office Statistique des Communautés Européennes
 Communautés Européennes
 Départements d'Outre-Mer
 Union Économique Belgo-Luxembourgeoise
 Organisation de Coopération et de Développement Économique
 Food and Agriculture Organization of the United Nations
 Fonds Monétaire International

Segni e abbreviazioni convenzionali

Il fenomeno non esiste
 Dato inferiore alla metà dell'unità indicata

 Dato non disponibile
 Dato incerto o stima
 Dato provvisorio
 Stima dell'Eurostat
 Non denominato altrove
 Dato nuovo o riveduto
 Media
 Media ponderata
 Percentuale
 Percentuale di variazione
 Incremento medio annuo
 Interruzione della comparabilità
 Unità di conto delle Comunità Europee =
 0,888671 gr d'oro fino
 Marco tedesco
 Franco francese
 Lira italiana
 Fiorino
 Franco belga
 Franco lussemburghese
 Lira sterlina
 Corona danese
 Dollaro USA
 Milione
 Miliardo
 Tonnellata metrica
 Milioni di tonnellate metriche
 Ettolitro
 Milioni di ettoltri
 Ettaro
 Milioni di ettari
 Millimetro
 Grado Celsius
 Potenza-cavalli
 Superficie agricola utilizzata
 Unità-bestiamo grosso
 Unità-bestiamo
 Unità di trazione
 Unità lavorativa annua
 Insieme dei primi sei paesi membri delle CE

 Insieme dei paesi membri delle CE
 Istituto Statistico delle Comunità Europee

 Comunità Europee
 «Départements» d'Oltre-Mare
 Unione Economica Belgo-Lussemburghese
 Organizzazione di Cooperazione e di sviluppo
 Economico
 Food and Agriculture Organization of the
 United Nations
 Fondo Monetario Internazionale

—
 0

 :
 ≠
 prov./p
 *
 n.d.a./a.n.g.
 r
 M/Ø
 MP/ØP
 %
 %AT
 AM
 ⊥
 Eur
 DM
 Ffr
 Lit
 Fl
 Fb
 Flx
 £
 Dkr
 \$
 Mio
 Mrd
 t
 Mt
 hl
 Mhl
 ha
 Mha
 mm
 °C
 PS/Ch
 LF/SAU
 GVE/UGB
 VE/UB
 ZK/UT
 JAE/UTA
 EUR 6

 EUR 9
 EUROSTAT

 CE/EC
 DOM
 UEBL/BLEU/BLWU
 OCSE/OCDE

 FAO

 FMI/IMF

Gebruikte tekens en afkortingen

Nul
 Minder dan de helft van de gebruikte een-
 heid
 Geen gegevens beschikbaar
 Onzekere of geschatte gegevens
 Voorlopige gegevens
 Schatting van Eurostat
 Nergens anders vermeld
 Nieuw of herzien cijfer
 Gemiddelde
 Gewogen gemiddelde
 Percentage
 Veranderingspercentage
 Jaarlijks gemiddelde groei
 Breuk in de vergelijkbaarheid
 Rekeneenheid van de Europese Gemeen-
 schappen = 0,888671 gr fijn goud
 Duitse Mark
 Franse frank
 Lire
 Gulden
 Belgische frank
 Luxemburgse frank
 Pond sterling
 Deense kroon
 US dollar
 Miljoen
 Miljard
 Metrieke tonnen
 Miljoen metrieke tonnen
 Hectoliter
 Miljoen hectoliter
 Hectare
 Miljoen hectare
 Millimeter
 Graad Celsius
 Paardekracht
 Gebruikte landbouwoppervlakte
 Grootvee-eenheid
 Vee-eenheid
 Trekkrachtenheid
 Jaararbeidseenheid
 Totaal van de zes eerste Lid-Staten van de
 EG
 Totaal van de Lid-Staten van de EG
 Bureau voor de Statistiek der Europese
 Gemeenschappen
 Europese Gemeenschappen
 Overzeese "Departementen"
 Belgisch-Luxemburgse Economische Unie
 Organisatie voor Economische Samenwer-
 king en Ontwikkeling
 Food and Agriculture Organization of the
 United Nations
 Internationaal Monetair Fonds

Produktliste for dyrkede arealer
Verzeichnis der Erzeugnisse des Ackerlandes
List of products of arable land
Liste des produits des terres arables
Elenco dei prodotti dei seminativi
Lijst van akkerbouwprodukten

BEMÆRKNING

Koderne for de forskellige produkter svarer til EUROSTAT's nomenklatur for landbrugsprodukter.

HINWEIS

Die laufenden Nummern für die einzelnen Erzeugnisse entsprechen der Nomenklatur des EUROSTAT für landwirtschaftliche Erzeugnisse.

NOTE

The numbers for the different products correspond to EUROSTAT's nomenclature for agricultural products.

REMARQUE

Les numéros pour les différents produits correspondent à la nomenclature des produits agricoles de EUROSTAT.

OSSERVAZIONE

I codici per i diversi prodotti corrispondono alla nomenclatura dei prodotti agricoli dell'EUROSTAT.

BEMERKINGEN

De nummers der verschillende produkten stemmen overeen met de nomenclatuur der landbouwprodukten van EUROSTAT.

| No | DANSK | DEUTSCH | ENGLISH | FRANÇAIS | ITALIANO | NEDERLANDS |
|-------------|-----------------------------------|---|---|--|--|---|
| 1.1. | Korn i alt (incl. ris) | Getreide insgesamt (einschl. Reis) | Total cereals (incl. rice) | Céréales totales (y compris le riz) | Totale cereali (compreso il riso) | Totaal granen (met inbegrip van rijst) |
| 1.11 | Korn i alt (excl. ris) | Getreide insg. (ohne Reis) | Total cereals (excl. rice) | Céréales totales (sans le riz) | Totale cereali (senza il riso) | Totaal granen (rijst uitgezonderd) |
| 1.111 | Hvede og spelt | Weizen und Spelz | Wheat and spelt | Blé et épeautre | Frumento e spelta | Tarwe en spelt |
| 1.11111 | Vinterhvede og spelt | Winterweizen einschl. Spelz | Winter wheat and spelt | Blé d'hiver y compris épeautre | Frumento autunnale e spelta | Wintertarwe en spelt |
| 1.11121 | | | | | | |
| 1.11112 | Vårhvede | Sommerweizen | Spring wheat | Blé de printemps | Frumento marzuolo | Zomertarwe |
| 1.11122 | | | | | | |
| 1.1111 | Blod hvede | Weichweizen | Soft wheat | Blé tendre | Frumento tenero | Zachte tarwe |
| 1.1112 | Hard hvede | Hartweizen | Durum wheat | Blé dur | Frumento duro | Harde tarwe |
| 1.112 | Rug og vinterblandsæd | Roggen und Wintermenggetreide | Rye and maslin | Seigle et méteil | Segale e frumento segalato | Rogge en masteluin |
| 1.1121 | Rug | Roggen | Rye | Seigle | Segale | Rogge |
| 1.11211 | Vinterrug | Winterroggen | Winter rye | Seigle d'hiver | Segale autunnale | Winterrogge |
| 1.11212 | Vårrug | Sommerroggen | Spring rye | Seigle de printemps | Segale marzuola | Zomerrogge |
| 1.1122 | Vinterblandsæd | Wintermenggetreide | Maslin | Méteil | Frumento segalato | Masteluin |
| 1.113 | Byg | Gerste | Barley | Orge | Orzo | Gerst |
| 1.1131 | Vinterbyg | Wintergerste | Winter barley | Orge d'hiver | Orzo autunnale | Wintergerst |
| 1.1132 | Vårbyg | Sommergerste | Spring barley | Orge de printemps | Orzo marzuolo | Zomergerst |
| 1.114 | Havre og blandsæd | Hafer und Sommermenggetreide | Oats and mixed grains other than maslin | Avoine et mélanges de céréales d'été | Avena e miscugli dei cereali primaverili | Haver en mengsels van zomergranen |
| 1.1141 | Havre | Hafer | Oats | Avoine | Avena | Haver |
| 1.1142 | Blandsæd | Sommernenggetreide | Mixed grains other than maslin | Mélanges de céréales d'été | Miscugli dei cereali primaverili | Mengsels van zomergranen |
| 1.115 | Majs | Körnermais | Grain maize | Maïs grain | Granoturco | Korrelmaïs |
| 1.1191 | Milokorn | Sorghum | Sorghum | Sorgho | Sorgo | Sorghum |
| 1.1192 | Hirse, boghvede, kanarifro | Hirse, Buchweizen, Kanariensaat | Millet, buckwheat, canary seed | Millet, sarrasin, alpiste | Miglio, grano saraceno, scagliola | Gierst, boekweit, kanariezaad |
| 1.12 | Ris | Reis | Rice | Riz | Riso | Rijst |
| 1.13 | Bælgsæd til modning | Hülsenfrüchte zum Ausreifen | Dried pulses | Légumes secs | Leguminose per granella | Droog geogste peulvruchten |
| 1.1311 | Andre ærter excl. foderærter | Andere Erbsen als Futtererbsen | Peas other than field-peas | Pois secs autres que pois fourragers | Piselli diversi dai piselli da foraggio | Andere erwten dan voererwten |
| 1.1312 | Foderærter | Futtererbsen | Fieldpeas | Pois fourragers | Piselli da foraggio | Voererwten |
| 1.1321 | Spisebonner (tørrede) | Speisebohnen zum Ausreifen | Kidney beans (dried) | Haricots secs | Fagioli per granella | Droog geogste bonen |
| 1.1322 | Hestebønner | Ackerbohnen zum Ausreifen | Broad and fieldbeans | Fèves et féveroles pour la graine | Fave per granella | Veldbonen |
| 1.1391 | Linser | Linsen | Lentils | Lentilles | Lenticchie | Linzen |
| 1.1392 | Fodervikker | Wicken zum Ausreifen | Common vetches (dried) | Vesces pour la graine | Veccia per granella | Droog geogste wicken |
| 1.1393 | Lupiner | Lupinen zum Ausreifen | Lupins (dried) | Lupins pour la graine | Lupino per granella | Droog geogste lupinen |

| | | | | | | |
|--|-------------------------------------|---|--|---|---|---|
| 1.1399 | Andre bælgfrugter i.a.a. | Hülsenfrüchte zum Ausreifen a.n.g. | Dried pulses n.o.s. | Légumes secs n.d.a. | Leguminose per granella n.d.a. | Droog geogste peul- vruchten n.a.v. |
| 1.141 | Kartofler i alt | Kartoffeln insgesamt | Total potatoes | Total pommes de terre | Totale patate | Totaal aardappelen |
| 1.14111 + 1.1412a 1.14112 + 1.1412b | Tidlige kartofler | Frühkartoffeln | Early potatoes | Pommes de terre hâtives | Patata primaticcia | Vroege aardappelen |
| | Andre kartofler | Übrige Kartoffeln | Other potatoes | Autres pommes de terre | Patata comune | Andere aardappelen |
| 1.142 | Sukkerroer | Zuckerrüben | Sugar beets | Betteraves sucrières | Barbabetola da zucchero | Suikerbieten |
| 1.1491 | Runkelroer | Futterrüben | Fodder beets | Betteraves fourragères | Barbabetola da foraggio | Voederbieten |
| 1.14921 | Kålroer | Kohlrüben | Swedes | Rutabagas | Rutabaga | Koolrapen |
| 1.14922 | Gulerodder til foder og turnips | Futtermöhren und Wasserrüben | Forage carrots and turnips | Carottes et navets fourragers | Carota da foraggio e rapa da foraggio | Voederwortelen en stoppelknollen |
| 1.1493 | Foderkål | Futterkohl | Fodder Kale | Choux fourragers | Cavolo da foraggio | Voederkool |
| 1.1499 | Andre rodfrugter | Übrige Hackfrüchte | Other root crops | Autres plantes sarclées | Altre piante sarciate | Andre hakvruchten |
| 1.151 | Olieplanter i alt | Ölsaaten insgesamt | Total oilseeds | Total oléagineux | Totale semi oleaginosi | Totaal oliehoudende gewassen |
| 1.1511 | Raps og rybs | Raps und Rübsen | Rape and turnip rape | Colza et navette | Colza e ravizzone | Koolzaad en raapzaad |
| 1.15111 | Vinterraps | Winterraps | Winter rape | Colza d'hiver | Colza autunnale | Winterkoolzaad |
| 1.15112 + 1.15113 | Vårraps og rybs | Sommerraps und Rübsen | Summer and turnip rape | Colza d'été et navette | Colza primaverile e ravizzone | Zomerkoolzaad en raapzaad |
| 1.1512 | Solsikkekerner | Sonnenblumenkerne | Sunflower seeds | Graines de tournesol | Granelli di girasole | Zonnebloempitten |
| 1.1515 | Oliehør | Ölflachs | Oilflax | Lin oléagineux | Lino oleaginoso | Lijnzaad |
| 1.1513/14 1.1516 + | Andre Olieplanter | Übrige Ölsaaten | Other oilseeds | Autres oléagineux | Altri semi oleaginosi | Andere oliehoudende gewassen |
| 1.9521 | | | | | | |
| 1.1531 | Spindhor (strå) | Flachs (Stroh) | Flax (straw) | Lin (paille) | Lino (paglia) | Vlas (ongerepeld) |
| 1.1532 | Hamp til spinding (strå) | Hanf (Stroh) | Hemp (straw) | Chanvre (paille) | Canapa (paglia) | Hennep (ongerepeld) |
| 1.9541 | Bomuld | Baumwolle | Cotton | Coton | Cotone | Katoen |
| 1.155 | Tobak (rå) | Tabak (roh) | Tobacco (raw) | Tabac (brut) | Tabacco (greggio) | Tabak (brut) |
| 1.156 | Humle | Hopfen | Hops | Houblon | Luppolo | Hop |
| 3.91 | Grovfoder i omdrift | Feldrauhfütterbau | Green fodder from arable Land | Fourrages verts des terres arables | Coltivazioni foraggere avvicendate | Groenvoedergewassen |
| 3.911 | Kløver | Klee | Clover | Trèfles | Trifoglio | Klaver |
| 3.912 | Lucerne | Lucerne | Lucerne | Lucerne | Erba medica | Luzerne |
| 3.913 | Græsmark i omdrift | Ackerwiesen | Temporary grasses | Prairies temporaires | Prati avvicendati | Tijdelijk hooiland |
| 3.914 | Græsgang i omdrift | Ackerweiden | Temporary grazings | Pacages temporaires | Pascoli avvicendati | Tijdelijk weiland |
| 3.915 | Fodermajs | Grünmais | Green maize | Maïs fourrager | Mais verde | Voedermaïs |
| 3.919 | Alle øvrige foderplanter i.a.a. | Alle anderen Futter- pflanzen a.n.g. | All other forage plants, n.o.s. | Toutes autres plantes fourragères, n.d.a. | Tutte le altre piante da foraggio, n.d.a. | Alle andere voeder- gewassen, n.a.v. |
| 9.1 | Varige græsarealer | Dauergrünland | Permanent grassland | Prairies et pâturages permanents | Coltivazioni foraggere permanenti | Blijvend grasland |
| 9.11 | Græsmark uden for omdrift | Dauerwiesen | Permanent grasses | Prairies permanentes | Prati permanenti | Blijvend hooiland |
| 9.12 | Græsgang uden for omdrift | Dauerweiden | Permanent grazings | Pâturages permanents | Pascoli permanenti | Blijvend weiland |
| | i.a.a. = ikke andet steds anført | a.n.g. = anderweitig nicht genannt | n.o.s. = not otherwise specified | n.d.a. = non dénommé ailleurs | n.d.a. = non denominato altrove | n.a.v. nergens anders vermeld |

Sammendrag af resultaterne
Zusammenfassung der Ergebnisse
Summary of results
Résumé des résultats
Risultati riepilogativi
Samenvattende resultaten



I. ZUSAMMENFASSUNG DER ERGEBNISSE

Text und Statistiken stellen die neuesten, seit der vorhergehenden Veröffentlichung bis zum Redaktionsschluß eingegangenen Meldungen dar. Unter Durchschnitt bzw. dem Zeichen M ist der Durchschnitt der Jahre 1971-75 zu verstehen. Als Gemeinschaft gilt die erweiterte Gemeinschaft (9 Länder).

1. Wichtigste Ergebnisse

Anhaltende Niederschläge behinderten im Zeitraum Herbst 1976 - Frühjahr 1977 die Aussaaten. Bis Ende Mai 1977 wurden die Kulturen durch zu niedrige Temperaturen im Wachstum gebremst. Nach Eintreten günstiger Witterung kann jedoch die Entwicklung von GETREIDE und HACKFRUECHTEN, Anfang Juli, im allgemeinen als gut bis befriedigend angesehen werden; vereinzelt werden aber bereits wieder Klagen über Trockenheit laut. Die Aussaatflächen an GETREIDE der EUR-9 für die erste 1977 sind, im Vergleich zu den Gesamternte Flächen der zwei letzten Jahre, erst zu 90 % bekannt. Danach zeichnet sich gegenüber 1976 eine Einschränkung des GETREIDEANBAUS um etwa 1 % ab. Ausweitungen im Anbau sind zu erwarten für: ROGGEN, GERSTE, KARTOFFELN und RAPS. Einschränkungen hingegen für: WEIZEN, HAFER und ZUCKERRUEBEN. Die erste Hochrechnung noch sehr lückenhafter Erntevorschätzungen lässt - normale Witterung bis zur Ernte vorausgesetzt - eine GETREIDEERNTE (ohne Reis) von 103 - 104 Mio t für die EUR-9 erwarten. Die Ernten der letzten Jahre zum Vergleich: 1973 = 105,7 Mio t; 1974 = 108,0 Mio t; 1975 = 97,1 Mio t, 1976 = 90,5 Mio t und im M = 103,0 Mio t. Unter Berücksichtigung der vorgenannten Einschränkungen und mit Vorbehalten dürfte sich die WEIZENERNTE auf 40 - 41 Mio t (1976 = 39,2 Mio t; M = 41,2 Mio t) und die GERSTENERNTE auf 36 - 36,5 Mio t (1976 = 29,8 Mio t; M = 33,3 Mio t) belaufen. Die KARTOFFELERNTE dürfte bei leicht ausgeweitetem Anbau und höheren Hektarerträgen entsprechend höher als 1976 (29,1 Mio t) ausfallen.

2. Ernten 1977

BR DEUTSCHLAND: Der Getreideanbau umfasst voraussichtlich 5,34 Mio ha. Gegenüber 1976 wurde er um rund 1 % ausgeweitet. Die gesamte Getreideerzeugung wurde Ende Juni vom Bundesministerium für Ernährung, Landwirtschaft und Forsten auf 22,5 Mio t (1976 = 19,1 Mio t; M = 20,9 Mio t) geschätzt. Nach Schätzungen des EUROSTAT dürften davon auf Weizen etwa 7,6 Mio t (1976 = 6,7 Mio t; M = 7,0 Mio t); auf Roggen und Wintermenggetreide 2,7 Mio t (1976 = 2,2 Mio t; M = 2,6 Mio t); auf Gerste 7,5 Mio t (1976 = 6,5 Mio t; M = 6,6 Mio t); auf Hafer und Sommermenggetreide 4,0 Mio t (1976 = 3,3 Mio t; M = 4,1 Mio t) und auf Körnermais etwa 0,6 Mio t (1976 und M = 0,5 Mio t) entfallen. Der Kartoffelanbau ging um rund 2 % auf 406 000 ha, der Zuckerrübenanbau um den gleichen Prozentsatz auf 429 000 ha zurück. Beim Rapsanbau ist eine Ausweitung um 17 % auf 111 000 ha zu verzeichnen.

FRANKREICH: Der Getreideanbau (ohne Körnermais, Sorghum, Buchweizen, Hirse und Reis) umfasst wie 1976 = 8 Mio ha. Gegenüber dem Vorjahr ergaben sich u.a. folgende Anbauverschiebungen: Weizen -2 %, Wintergerste +27 %, Sommergerste -8 %, Gerste insgesamt +3 %. Nach dem Stand vom 1.6.1977 steht der Fläche von 8 Mio ha eine Getreideerzeugung von 31,9 Mio t (1.6.1976 = 27,8 Mio t; 1.6.1975 = 29,5 Mio t) gegenüber. Die Weizenernte wurde auf 18,2 Mio t (1976 = 16,1 Mio t; M = 17,2 Mio t) beziffert, wovon nur 0,4 Mio t (1976 und M = 0,6 Mio t) auf Hartweizen entfallen dürften. Die Erzeugung an Gerste wurde auf 10,8 Mio t (1976 = 8,3 Mio t; M = 9,8 Mio t) geschätzt.

Hafer und Menggetreide dürften zusammen 2,6 Mio t (1976 = 1,8 Mio t; M = 3,0 Mio t) erbringen. Die Anbauabsichten waren am 1.6.1977 erst zu 82 % für Körnermais, 68 % für Sorghum und 54 % für Buchweizen und Hirse zusammen realisiert worden. Der Kartoffelanbau wurde gegenüber 1976 um 1 % auf 0,29 Mio ha ausgeweitet. Um 3 % eingeschränkt wurde der Zuckerrübenanbau mit nunmehr 0,43 Mio ha. Die Erzeugung von Winterraps wurde auf 0,52 Mio t (1976 = 0,53 Mio t; M = 0,57 Mio t) geschätzt.

ITALIEN: Die Aussaatflächen an Weizen erfuhren nach den amtlichen Angaben des ISTAT gegenüber 1976 eine Einschränkung um 19 %, die nicht nur auf ungünstige Witterung, sondern auch auf Verlagerung des Anbaus auf andere Kulturen zurückzuführen ist. Die zweitgeringste Weizenernte der Nachkriegszeit mit 6,8 Mio t (1960 = 6,7 Mio t; 1976 = 9,5 Mio t; M = 9,4 Mio t) wird gemeldet, die danach um 28 % unter der Durchschnittserzeugung liegt. Seit 1970 war der Hektarertrag nicht mehr so gering (23,6 dz). Von der Ernte entfallen 66 % auf Weich-, 34 % auf Hartweizen. Die Ernte an Frühkartoffeln wurde auf 0,43 Mio t (1976 = 0,40 Mio t; M = 0,36 Mio t) geschätzt. Nach vom ISTAT unbestätigten Meldungen soll der Zuckerrübenanbau 0,26 Mio ha (1976 = 0,31 Mio ha; M = 0,25 Mio ha) umfassen.

NIEDERLANDE: Die vorläufigen Ergebnisse der Maizählung 1977 liegen noch nicht vor. Der voraussichtliche Anbau an Getreide dürfte wie im Vorjahr 240 000 ha, darunter 115 000 ha (1976 = 109 000 ha) an Winterweizen, umfassen. Der Hülsenfruchtanbau geht gegenüber 1976 um 5 % auf 9 000 ha zurück. Der Anbau von Kartoffeln wurde mit 162 000 - 169 000 ha, von Zuckerrüben mit 135 000 ha beziffert. Für beide Kulturen dürfte annähernd der Umfang von 1976 erreicht sein. Mitte Juni war die Entwicklung des Getreides etwas gegenüber Normaljahren zurückgeblieben. Die Kartoffeln zeigen entsprechend den zeitlich weit voneinander abweichenden Pflanzdaten unterschiedliche Entwicklung. Gleiches gilt für die Zucker- und Futterrüben. Der erste Grasschnitt für die Silage erbrachte gute Erträge.

BELGIEN: Die vorläufigen Ergebnisse der Maizählung 1977 liegen noch nicht vor. Nach inoffiziellen Angaben soll der Anbau von Weizen und Spelz 195 000 ha (1976 = 205 000 ha; M = 201 000 ha); der Gerstenanbau 150 000 ha (1976 = 140 000 ha; M = 144 000 ha) und der Haferanbau 60 000 ha (1976 = 49 000 ha; M = 62 000 ha) umfassen. Die Kulturen entwickelten sich im allgemeinen günstig.

LUXEMBURG: Die Kulturen des Ackerlandes entwickeln sich günstig.

VEREINIGTES KOENIGREICH: Seit Bekanntgabe der Anbauvorschätzungen für England und Wales vom 1.12.1976 liegen keine neuen Angaben über Anbauflächen für die Ernte 1977 vor. Infolge ungünstiger Witterung im Herbst 1976 / Frühjahr 1977 könnte jedoch eine Verschiebung vom Weizen- zum Gerstenanbau denkbar sein. Die günstige Witterung von Anfang Juli hat sich positiv auf die Entwicklung des Getreides ausgewirkt; wenngleich schon Befürchtungen ausgesprochen werden, falls die Trockenheit sich fortsetzen sollte. Aus inoffiziellen Kreisen verlautete am 7.7.1977, dass die Getreideernte auf etwa 16 Mio t (1976 = 13,5 Mio t; M = 14,9 Mio t) geschätzt werden könnte.

IRLAND: Infolge ungünstiger Witterung für die Aussaaten wird mit einer Einschränkung des Weizenanbaus zugunsten des Gerstenanbaus gerechnet. Auch das Auspflanzen von Kartoffeln und Zuckerrüben verzögerte sich.

DAENEMARK: Die Anbauflächen für die Ernte 1977 wurden Ende Juni 1977 wie folgt beziffert: Weizen = 116 000 ha (1976 = 122 000 ha; M = 118 000 ha); Roggen = 88 000 ha (1976 = 73 000 ha; M = 50 000 ha); Gerste = 1,49 Mio ha (1976 = 1,47 Mio ha; M = 1,44 Mio ha); Hafer und Sommergetreide = 100 000 ha (1976 = 108 000 ha; M = 144 000 ha) und Kartoffeln wie 1976 = 36 000 ha (M = 32 000 ha). Die Entwicklung der Kulturen am 1.7.1977 entspricht nahezu der eines Normaljahres.

I. SUMMARY OF RESULTS

The text and statistics relate to the most recent information made available since the last publication. The average, shown by the letter M, refers to the years 1971-75. The Community means the enlarged Community (9 countries).

1. Major results

Persistent precipitation during the period autumn 1976 - spring 1977 interfered with sowing. Up to the end of May 1977 there was retarded crop growth resulting from too low temperatures. With the improvement in the weather, however, the development of CEREALS and ROOT CROPS may be regarded as generally good to satisfactory as at the beginning of July, but in individual cases there are already complaints of drought conditions. The areas sown with CEREALS in the EUR-9 for the 1977 harvest area are only 90 % known, as compared with the total harvested areas for the last two years, and the figures indicate a likely drop of about 1 % in CEREAL cultivation by comparison with 1976. Increases in cultivation may be expected for: RYE, BARLEY, POTATOES and RAPE, and reductions for: WHEAT, OATS and SUGAR BEET. A preliminary estimate of very incomplete harvest forecasts - assuming normal weather up to the harvest - indicate a CEREAL harvest (excluding rice) of 103 - 104 Mio t for EUR-9. Harvests of past years for comparison purposes: 1973 = 105.7 Mio t; 1974 = 108.0 Mio t; 1975 = 97.1 Mio t; 1976 = 90.5 Mio t; M = 103.0 Mio t. Allowing for the reservation referred to above, the WHEAT harvest should provisionally be 40 - 41 Mio t (1976 = 39.2 Mio t; M = 41.2 Mio t) and the BARLEY harvest 36 - 36.5 Mio t (1976 = 29.8 Mio t; M = 33.3 Mio t). Given slightly increased cultivation and higher yields per hectare, the POTATO harvest should be correspondingly higher than in 1976 (29.1 Mio t).

2. 1977 Harvests

FR of GERMANY: the area under cereals will probably be 5.34 Mio ha, an increase of around 1 % on 1976.

Total cereal production was estimated at the end of June by the Federal Ministry for Food, Agriculture and Forestry, at 22.5 Mio t (1976 = 19.1 Mio t; M = 20.9 Mio t). According to EUROSTAT estimates, this will break down as follows: wheat approximately 7.6 Mio t (1976 = 6.7 Mio t; M = 7.0 Mio t); rye and maslin 2.7 Mio t (1976 = 2.2 Mio t; M = 2.6 Mio t); barley 7.5 Mio t (1976 = 6.5 Mio t; M = 6.6 Mio t); oats and mixed grains other than maslin 4.0 Mio t (1976 = 3.3 Mio t; M = 4.1 Mio t) and grain maize approximately 0.6 Mio t (1976 and M = 0.5 Mio t). Cultivation of potatoes has dropped by around 2 % to 406 000 ha, and of sugar beet by the same percentage to 429 000 ha. The area under rape has increased by 17 % to 111 000 ha.

FRANCE: the area under cereals (excl. grain maize, sorghum, buckwheat, millet and rice) is 8 Mio ha, as in 1976. Inter alia, there are the following changes in cultivated area by comparison with the preceding year: wheat -2 %, winter barley +27 %, summer barley -8 %, total barley +3 %. As at 1.6.1977 the area of 8 Mio ha will give a cereals production of 31.9 Mio t (1.6.1976 = 27.8 Mio t; 1.6.1975 = 29.5 Mio t). The wheat harvest was given as 18.2 Mio t (1976 = 16.1 Mio t; M = 17.2 Mio t), probably only 0.4 Mio t (1976 and M = 0.6 Mio t) comprising durum wheat. Production of barley was estimated at 10.8 Mio t (1976 = 8.3 Mio t; M = 9.8 Mio t).

Oats and mixed grains will probably total 2.6 Mio t (1976 = 1.8 Mio t; M = 3.0 Mio t). At 1.6.1977 only 82 % of planned cultivation had been achieved for grain maize, 68 % for sorghum and 54 % for buckwheat and millet together. The area under potatoes has increased by 1 % over 1976 to 0.29 Mio ha. The area under sugar beet has dropped by 3 % to give 0.43 Mio ha. Production of winter rape was estimated at 0.52 Mio t (1976 = 0.53 Mio t; M = 0.57 Mio t).

ITALY: According to official information from ISTAT, the area sown with wheat has dropped by 19 % compared with 1976, as a result not only of unfavourable climatic conditions, but also of changes to other crops. The second lowest wheat harvest since the war is indicated, 6.8 Mio t (1960 = 6,7 Mio t; 1976 = 9.5 Mio t; M = 9.4 Mio t), 28 % below average production. Since 1970 the yield per ha has not been so low (2360 kg). The harvest breaks down into 66 % soft wheat and 34 % durum wheat. The early potato harvest was estimated at 0.43 Mio t (1976 = 0.40 Mio t; M = 0.36 Mio t). Reports unconfirmed by ISTAT give the area under sugar beet as 0.26 Mio ha (1976 = 0.31 Mio ha; M = 0.25 Mio ha).

NETHERLANDS: The provisional results of the May 1977 survey are not yet available. The anticipated area under cereals is expected to be 240 000 ha, as in the preceding year, including 115 000 ha (1976 = 109 000 ha) under winter wheat. The area under pulses is 5 % down on 1976, totalling 9 000 ha. The area under potatoes was given as 162 000 - 169 000 ha, that under sugar beet as 135 000 ha. Both crops should obtain approximately the same extension as for 1976. In the middle of June the development of cereals was somewhat behind that in normal years. There are differing degrees of development in the potatoes, reflecting the wide divergences in planting dates. The same applies to sugar beet and fodder beet. The first mowing of grass for silage gave good yields.

BELGIUM: The provisional results for the May 1977 survey are not yet available. According to unofficial figures the area under wheat and spelt will probably amount to 195 000 ha (1976 = 205 000 ha; M = 201 000 ha); that under barley to 150 000 ha (1976 = 140 000 ha; M = 144 000 ha) and that under oats to 60 000 ha (1976 = 49 000 ha; M = 62 000). In general the crops were developing favourably.

LUXEMBOURG: The crops on arable land are developing well.

UNITED KINGDOM: No new figures on areas under cultivation for the 1977 harvest have become available since the preliminary area estimates for England and Wales dated 1.12.1976. As a result of unfavourable weather conditions in autumn 1976 - spring 1977, however, there is a possibility of a shift from wheat to barley. The good weather at the beginning of July had a positive effect on the development of cereals, although misgivings are already being expressed in the event of continuing dry conditions. Unofficial sources stated on 7.7.1977 that the cereals harvest could be estimated at around 16 Mio t (1976 = 13.5 Mio t; M = 14.9 Mio t).

IRELAND: As a result of poor weather conditions for sowing a drop in the area under wheat is anticipated, with a corresponding increase in that under barley. There was also a delay in the planting out of potatoes and sugar beet.

DENMARK: The areas under cultivation for the 1977 harvest were given at the end of June as follows: wheat = 116 000 ha (1976 = 122 000 ha; M = 118 000 ha); rye = 88 000 ha (1976 = 73 000 ha; M = 50 000 ha); barley = 1.49 Mio ha (1976 = 1.47 Mio ha; M = 1.44 Mio ha); oats and mixed grains other than maslin = 100 000 ha (1976 = 108 000 ha; M = 144 000 ha) and potatoes, as 1976, = 36 000 ha (M = 32 000 ha). The development of the crops as at 1.7.1977 is virtually the same as that in a normal year.

I. RÉSUMÉ DES RÉSULTATS

Les textes et les statistiques se rapportent aux données les plus récentes rendues disponibles entre la parution de la publication précédente et la fin de la rédaction. La moyenne, désignée par la lettre M, se réfère aux années 1971-75. Par la Communauté on entend la Communauté élargie (9 pays).

1. Principaux résultats

Des précipitations persistantes ont entravé les travaux d'ensemencement pendant la période automne 1976 - printemps 1977. Jusqu'à fin mai 1977, la croissance des cultures a été freinée par de trop basses températures. Après l'apparition de bonnes conditions climatiques, le développement des CEREALES et des PLANTES SARCLES au début de juillet peut cependant être considéré généralement comme bon à satisfaisant; localement néanmoins, la sécheresse a déjà suscité de nouvelles plaintes. Par rapport à la superficie totale récoltée des deux dernières années, les surfaces ensemencées en CEREALES de l'EUR-9 pour la récolte 1977 ne sont connues qu'à 90 %. Il s'en dégage une régression des cultures CEREALIERES d'env. 1 % par rapport à 1976. Il y a lieu d'escompter une extension des cultures de SEIGLE, d'ORGE, de POMMES DE TERRE et de COLZA, mais une régression des cultures de BLE, d'AVOINE et de BETTERAVES SUCRIERES. Une première extrapolation des estimations prévisionnelles encore fort incomplètes permet d'escompter - sous réserve de conditions climatiques normales jusqu'à la récolte - une production de CEREALES de 103 à 104 Mio t pour l'EUR-9. A titre de comparaison, les récoltes des dernières années étaient les suivantes: 1973 = 105,7 Mio t; 1974 = 108,0 Mio t; 1975 = 97,1 Mio t; 1976 = 90,5 Mio t et en M = 103,0 Mio t. Compte tenu des limitations précitées et sous certaines réserves, la récolte de BLE devrait atteindre 40 à 41 Mio t (1976 = 29,8 Mio t; M = 33,3 Mio t). La récolte de POMMES DE TERRE devrait être proportionnellement supérieure à celle de 1976 (29,1 Mio t) compte tenu d'une légère extension des cultures et de meilleurs rendements à l'hectare.

2. Récoltes 1977

RF D'ALLEMAGNE: Selon toute prévision, la culture des céréales aura couvert 5,34 Mio d'ha. Elle aura augmenté d'env. 1 % par rapport à 1976. La production totale de céréales a été estimée fin juin, par le ministère fédéral de l'alimentation, de l'agriculture et des forêts, à 22,5 Mio t (1976 = 19,1 Mio t; M = 20,9 Mio t). Cette production totale devrait, selon les estimations d'EUROSTAT, se décomposer comme suit: Blé: env. 7,6 Mio t (1976 = 6,7 Mio t; M = 7,0 Mio t), Seigle et méteil 2,7 Mio t (1976 = 2,2 Mio t; M = 2,6 Mio t), Orge: 7,5 Mio t (1976 = 6,5 Mio t; M = 6,6 Mio t), Avoine et mélanges de céréales d'été: 4,0 Mio t (1976 = 3,3 Mio t; M = 4,1 Mio t) et maïs-grain: env. 0,6 Mio t (1976 et M = 0,5 Mio t). La culture des pommes de terre a régressé d'env. 2 % et a été ramenée à 406 000 ha, celle des betteraves sucrières, avec le même pourcentage de régression, à 429 000 ha. La culture du colza enregistre une extension de l'ordre de 17 % pour atteindre 111 000 ha.

FRANCE: Comme en 1976, la culture des céréales (à l'exception du maïs grain, du sorgho, du sarrasin, du millet et du riz) couvre 8 Mio ha. Par rapport à l'année précédente, on a enregistré notamment les variations suivantes: blé: -2 %, orge d'hiver: +27 %, orge de printemps: -8 %, orge total: +3 %. D'après la situation au 1.6.1977, la superficie de 8 Mio ha correspond à une production de céréales de 31,9 Mio t (1.6.1976 = 27,8 Mio t; 1.6.1975 = 29,5 Mio t). La récolte de blé a été chiffrée à 18,2 Mio t (1976 = 16,1 Mio t; M = 17,2 Mio t), dont 0,4 Mio t seulement pour le blé dur (1976 et M = 0,6 Mio t).

La production d'orge a été estimée à 10,8 Mio t (1976 = 8,3 Mio t; M = M = 9,8 Mio t). L'avoine et les mélanges de céréales devraient fournir ensemble 2,6 Mio t (1976 = 1,8 Mio t; M = 3,0 Mio t). Au 1.6.1977, les intentions de culture n'avaient été réalisées qu'à 82 % pour le maïs-grain, à 68 % pour le sorgho et à 54 % pour l'ensemble de sarrasin et millet. La culture de la pomme de terre a été étendue de 1 % par rapport à 1976 pour couvrir 0,29 Mio ha. La culture de la betterave sucrière a régressé de 3 % et atteint maintenant 0,43 Mio ha. La production de colza d'hiver a été évaluée à 0,52 Mio t (1976 = 0,53 Mio t; M = 0,57 Mio t)..

ITALIE: D'après les données officielles de l'ISTAT, les surfaces ensemencées en blé ont régressé de 19 % par rapport à 1976, ce qui est dû non seulement à de mauvaises conditions climatiques mais aussi à un remplacement par d'autres cultures. Avec 6,8 Mio t, c'est la deuxième fois que la récolte de blé aura été aussi faible depuis la guerre (1960 = 6,7 Mio t; 1976 = 9,5 Mio t; M = 9,4 Mio t); elle sera ainsi inférieure de 28 % à la production moyenne. Depuis 1970, le rendement à l'ha s'est amélioré (23,6 qx). 66 % de la récolte correspondent au blé tendre et 34 % au blé dur. La récolte de potatoes de terres hâtives a été évaluée à 0,43 Mio t (1976 = 0,40 Mio t; M = 0,36 Mio t). Selon des déclarations non confirmées par l'ISTAT, la culture de la betterave sucrière couvrirait 0,26 Mio ha (1976 = 0,31 Mio ha; M = 0,25 Mio ha).

PAYS-BAS: Les résultats provisoires du recensement de mai 1977 ne sont pas encore connus. Comme pour l'année dernière, les cultures prévisibles de céréales devraient occuper 240 000 ha, dont 115 000 ha (1976 = 109 000 ha) de blé d'hiver. Les cultures de légumes secs régressent de 5 % par rapport à 1976, ne couvrant plus que 9 000 ha. La culture des potatoes de terre a été chiffrée à 162 000 - 169 000 ha et celle de la betterave sucrière à 135 000 ha. Ces deux cultures devraient être approximativement du même ordre de grandeur qu'en 1976. A la mi-juin, le développement des céréales était légèrement en retard par rapport aux années normales. D'après les dates de plantation qui varient fortement dans le temps, les potatoes de terre accusent des différences dans leur développement. Il en est de même pour les betteraves sucrières et fourragères. La première coupe de foin d'ensilage a atteint de bons rendements.

BELGIQUE: Les résultats provisoires du recensement de mai 1977 ne sont pas encore connus. Selon des données officieuses, les cultures de blé et d'épeautre couvriraient 195 000 ha (1976 = 205 000 ha; M = 201 000 ha), les cultures d'orge 150 000 ha (1976 = 140 000 ha; M = 144 000 ha) et les cultures d'avoine 60 000 ha (1976 = 49 000 ha; M = 62 000 ha). En général, le développement des cultures a été favorable.

LUXEMBOURG: Les cultures des terres arables se développent favorablement.

ROYAUME-UNI: Depuis la publication des évaluations prévisionnelles relatives à l'Angleterre et au Pays de Galles du 1.12.1976, on ne dispose pas de données nouvelles. Du fait des mauvaises conditions climatiques de l'automne 1976 et du printemps 1977, certaines cultures de blé pourraient cependant avoir été remplacées par des cultures d'orge. Les conditions favorables de début de juillet ont eu un effet positif sur le développement des céréales, encore que certaines inquiétudes s'expriment déjà si la sécheresse devait persister. On a appris de milieux non officiels, le 7.7.1977, que la récolte de céréales pouvait être estimée à quelque 16 Mio t (1976 = 13,5 Mio t; M = 14,9 Mio t).

IRLANDE: En raison des mauvaises conditions climatiques au moment des semailles, on s'attend à une régression de la culture du blé au profit de celle de l'orge. La mise en place des potatoes de terre et des betteraves sucrières accuse aussi un retard.

DANEMARK: Fin juin 1977, les surfaces cultivées ont été chiffrées comme suit pour la récolte de 1977: Blé 116 000 ha (1976 = 122 000 ha; M = 118 000 ha); seigle 88 000 ha (1976 = 73 000 ha, M = 50 000 ha); orge 1,49 Mio ha (1976 = 1,47 Mio ha; M = 1,44 Mio ha); avoine et mélanges de céréales d'été 100 000 ha (1976 = 108 000 ha; M = 144 000 ha), et potatoes de terre comme en 1976 36 000 ha (M = 32 000 ha). Le développement des cultures au 1.7.1977 correspond sensiblement à celui d'une année normale.

**Høstareal, Høstudbytte pr. ha/i alt
Anbauflächen, Erträge, Ernten
Areas, yields and production
Superficies, rendements et récoltes
Superfici, rese unitarie e raccolte
Oppervlakten, opbrengsten, produktie**



BEMÆRKNING

De anførte oplysninger stammer fra de inden redaktionens afslutning (se side 1) foreliggende officielle statistikker fra medlemslandene. Løbenumrene for de enkelte produkter svarer til EUROSTATS nomenklatur for Landbrugsprodukter. Denne liste over produkter på Fællesskabernes seks officielle sprog findes på siden 12 og 13 i nærværende publikation.

HINWEIS

Die aufgeführten Angaben stammen aus den bis zum Redaktionsschluß (siehe Seite 1) vorliegenden amtlichen Statistiken der Mitgliedsländer. Die laufenden Nummern für die einzelnen Erzeugnisse entsprechen der Nomenklatur des EUROSTAT für landwirtschaftliche Erzeugnisse. Diese Erzeugnisliste in den sechs Amtssprachen der Gemeinschaft befindet sich auf den Seiten 12 und 13 der Veröffentlichung.

NOTE

The data given are taken from official statistics available in the Member States at the date of publication (see page 1). The numbers shown against each product refer to the EUROSTAT nomenclature of the agricultural products which are listed, in the six Community languages, on pages 12 and 13 of the publication.

REMARQUE

Les données mentionnées émanent des statistiques officielles disponibles dans les pays membres au moment de la mise sous presse de la présente brochure (voir page 1). Les numéros pour les différents produits correspondent à la nomenclature des produits agricoles de EUROSTAT. Cette liste de produits, traduite dans les six langues officielles de la Communauté, se trouve aux pages 12 et 13 de la publication.

OSSERVAZIONE

I dati menzionati provengono da statistiche ufficiali disponibili nei paesi membri al momento della messa a stampa del presente opuscolo (cfr. la pagina 1). I numeri per i diversi prodotti corrispondono alla nomenclatura dei prodotti agricoli dell'EUROSTAT. Questo elenco di prodotti, tradotto nelle sei lingue ufficiali della Comunità, figura alle pagg. 12 e 13 della pubblicazione.

BEMERKINGEN

De opgenomen gegevens zijn afkomstig uit de officiële statistieken van de Lid-Staten die beschikbaar waren tot het moment waarop deze brochure ter perse ging (zie bladz. 1). De doorlopende nummering van de verschillende producten komt overeen met de nomenclatuur van EUROSTAT voor landbouwprodukten. Deze produktenlijst in de zes officiële talen van de Gemeenschap staat vermeld op bladz. 12 en 13 van deze publikatie.

**II. ANBAUFLÄCHEN, ERTRÄGE UND ERZEUGUNG
AREAS, YIELDS AND PRODUCTION**

Zusammengefaßte Ergebnisse wichtiger
Erzeugnisse des Ackerbaues der EUR-9

**II. SUPERFICIES, RENDEMENTS ET RÉCOLTES
SUPERFICI, RESE UNITARIE E RACCOLTE**

Résultats récapitulatifs pour des
produits importants des terres arables de l'EUR-9

| Erzeugnisse/Produits Products/Prodotti | 1969 | 1970 | 1971 | 1972 | 1973 | 1974 prov. | 1975 prov. | 1971-75 | 1976 prov. | 1976 prov. | |
|--|----------------------|---------|---------|---------|---------|---------------|---------------|---------|--------------------------|--------------|------------------|
| | | | | | | | | | | 1975 =100 | 1971-75 = 100 |
| | Flächen/Areas | | | | | 1000 ha | | | Superficies/Superfici | | |
| Getreide insgesamt | 26 942 | 26 958 | 26 936 | 26 953 | 26 677 | 26 763 | 26 321 | 26 730 | 26 203 | 100 | 98 |
| Weizen | 11 132 | 10 939 | 11 097 | 11 090 | 10 832 | 11 227 | 10 473 | 10 944 | 11 223 | 107 | 103 |
| Roggen und Wintermenggetreide | 1 241 | 1 211 | 1 208 | 1 159 | 1 012 | 962 | 869 | 1 042 | 945 | 109 | 91 |
| Gerste | 8 606 | 8 113 | 8 552 | 8 611 | 8 896 | 8 743 | 9 024 | 8 765 | 8 880 | 98 | 101 |
| Hafer und Sommermenggetreide | 3 612 | 3 404 | 3 334 | 3 084 | 2 907 | 2 834 | 2 893 | 3 010 | 2 685 | 93 | 89 |
| Körnermais | 2 265 | 2 611 | 2 698 | 2 914 | 2 945 | 2 912 | 2 962 | 2 886 | 2 374 | 82 | 82 |
| Sorghum, Hirse, Buchweizen und Kanariensaat | 84 | 80 | 77 | 95 | 86 | 85 | 101 | 89 | 95 | 94 | 107 |
| Reis | 192 | 194 | 195 | 201 | 207 | 202 | 185 | 198 | 191 | 103 | 96 |
| Hülsenfrüchte | 941,4 | 904,4 | 744,1 | 603,5 | 534,2 | 531,9 | 503,3 | 583,4 | 490,9 | 98 | 84 |
| Kartoffeln | 1 848 | 1 875 | 1 710 | 1 511 | 1 493 | 1 456 | 1 351 | 1 504 | 1 384 | 102 | 92 |
| Zuckerrüben | 1 477 | 1 485 | 1 478 | 1 561 | 1 645 | 1 642 | 1 908 | 1 647 | 1 956* | 103 | 119 |
| Futterrüben ¹⁾ | 1 131 | 1 070 | 1 016 | 925 | 880 | 834 | 803 | 892 | 892 | | |
| Ölsaaten insgesamt ²⁾ | 507,0 | 553,6 | 597,8 | 612,2 | 641,3 | 687,9 | 698,7 | 648,7 | 674,4* | 97 | 104 |
| Raps und Rübsen ²⁾ | 389,1 | 447,3 | 457,5 | 486,1 | 516,4 | 539,6 | 498,6 | 499,6 | | | |
| Flachs | 67,4 | 52,8 | 67,2 | 55,2 | 50,0 | 59,8 | 60,2 | 58,5 | 61,4 | 102 | 105 |
| Tabak | 70,1 | 65,9 | 67,7 | 72,6 | 75,0 | 73,6 | 81,4 | 72,7 | | | |
| Hopfen | 20,5 | 21,9 | 24,8 | 27,5 | 29,3 | 29,1 | 29,0 | 27,9 | 27,6 | 95 | 99 |
| Grünmais | 719 | 822 | 967 | 1 209 | 1 374 | 1 650 | 1 832 | 1 406 | | | |
| | Erträge/Yields | | | | | 100 kg/ha | | | Rendements/Reseunitairie | | |
| Total cereals | 34,2 | 32,7 | 37,3 | 38,3 | 39,6 | 36,9 | 36,9 | 38,5 | 34,5 | 94 | 90 |
| Wheat | 32,1 | 31,8 | 36,1 | 37,3 | 38,2 | 40,3 | 36,3 | 37,7 | 34,9 | 96 | 92 |
| Rye and maslin | 31,0 | 29,3 | 33,3 | 33,1 | 33,7 | 34,7 | 32,8 | 33,5 | 30,4 | 93 | 90 |
| Barley | 35,5 | 31,2 | 36,5 | 39,1 | 33,8 | 39,9 | 35,9 | 38,0 | 33,6 | 94 | 88 |
| Oats and mixed grains other than maslin | 30,9 | 28,1 | 33,2 | 33,9 | 33,8 | 35,3 | 32,9 | 33,8 | 26,3 | 80 | 78 |
| Grain maize | 49,0 | 49,2 | 52,3 | 46,8 | 55,4 | 48,9 | 47,4 | 50,1 | 47,5 | 100 | 94 |
| Sorghum, millet, buckwheat and canary seed | 30,1 | 27,7 | 34,4 | 27,6 | 39,5 | 35,6 | 33,9 | 33,9 | 30,0 | 89 | 89 |
| Rice (husked) | 39,9 | 37,4 | 39,7 | 31,5 | 42,5 | 42,5 | 44,8 | 40,2 | 38,5 | 84 | 96 |
| Dried pulses | 13,9 | 13,9 | 15,1 | 15,9 | 16,7 | 18,2 | 17,3 | 16,5 | 14,3 | 83 | 87 |
| Potatoes | 236 | 246 | 260 | 269 | 268 | 286 | 243 | 265 | 210 | 86 | 79 |
| Sugar beets | 414 | 407 | 441 | 420 | 435 | 397 | 400 | 417 | 404* | 101 | 97 |
| Fodder beets ¹⁾ | 664 | 674 | 659 | 638 | 655 | 669 | 657 | 655 | | | |
| Total oilseeds ²⁾ | 16,2 | 17,0 | 18,9 | 20,0 | 19,1 | 20,1 | 16,9 | 18,9 | | | |
| Rape and turnip rape ²⁾ | 18,2 | 18,5 | 21,2 | 22,2 | 20,5 | 22,1 | 18,8 | 21,0 | | | |
| Flax (straw) | 77,5 | 61,4 | 84,0 | 89,7 | 84,6 | 78,3 | 64,8 | 80,1 | 44,0 | 68 | 55 |
| Tobacco | 18,9 | 20,6 | 19,6 | 20,2 | 21,4 | 21,3 | 22,1 | 21,3 | | | |
| Hops | 18,0 | 19,5 | 16,1 | 15,7 | 18,1 | 16,5 | 15,5 | 16,4 | 14,1 | 93 | 88 |
| Green maize | 415,8* | 445,6 | 446,4 | 409,2 | 474,7 | 421,7 | 421,0 | 433,2 | | | |
| | Erzeugung/Production | | | | | 1000 t | | | Production/Produzione | | |
| Total des céréales | 92 195 | 88 217 | 100604 | 103270 | 105722 | 108023 | 97 145 | 102953 | 90 523 | 93 | 88 |
| Blé | 35 703 | 34 807 | 40 058 | 41 376 | 41 343 | 45 269 | 37 974 | 41 204 | 39 175 | 103 | 95 |
| Seigle et méteil | 3 845 | 3 549 | 4 028 | 3 842 | 3 405 | 3 349 | 2 852 | 3 495 | 2 873 | 101 | 82 |
| Orge | 30 581 | 27 224 | 31 080 | 33 701 | 34 537 | 34 859 | 32 422 | 33 320 | 29 844 | 92 | 90 |
| Avoine et mélanges de céréales d'été | 11 169 | 9 557 | 11 071 | 10 451 | 9 810 | 10 013 | 9 526 | 10 174 | 7 074 | 74 | 70 |
| Maïs grain | 10 647 | 12 854 | 14 101 | 13 639 | 16 303 | 14 230 | 14 030 | 14 461 | 11 271 | 80 | 78 |
| Sorgho, millet, sarrasin et alpiste | 251 | 222 | 267 | 262 | 338 | 303 | 342 | 302 | 286 | 84 | 95 |
| Riz (décortiqué) | 766 | 727 | 775 | 634 | 878 | 860 | 827 | 795 | 736 | 89 | 93 |
| Légumes secs | 1 307,3 | 1 257,5 | 1 124,6 | 961,5 | 893,6 | 969,0 | 872,1 | 964,2 | 703,9 | 81 | 73 |
| Pommes de terre | 43 561 | 46 081 | 44 441 | 40 671 | 40 049 | 41 589 | 32 889 | 39 928 | 29 066 | 88 | 73 |
| Betteraves sucrières | 61 117 | 60 469 | 65 127 | 65 543 | 71 488 | 65 200 | 76 302 | 68 732 | 78 937 | 103 | 115 |
| Betteraves fourragères ¹⁾ | 75 125 | 72 090 | 66 941 | 58 977 | 57 630 | 55 800 | 52 712 | 58 412 | | | |
| Total des oléagineux ²⁾ | 822,9 | 940,6 | 1 130,5 | 1 224,5 | 1 225,2 | 1 382,3 | 1 178,5 | 1 228,2 | | | |
| Colza et navette ²⁾ | 709,5 | 828,3 | 968,8 | 1 079,7 | 1 057,4 | 1 190,0 | 937,9 | 1 046,8 | | | |
| Lin (paille) | 522,2 | 324,1 | 564,3 | 495,2 | 423,5 | 468,3 | 390,0 | 468,3 | 269,8 | 69 | 58 |
| Tabac | 132,6 | 135,5 | 132,8 | 146,8 | 158,1 | 156,8 | 180,1 | 154,9 | 170,9 | 95 | 110 |
| Houblon | 37,0 | 42,7 | 39,8 | 43,0 | 53,0 | 48,1 | 44,9 | 45,8 | 39,0 | 89 | 87 |
| Maïs fourrager | 29 897 * | 36 628 | 43 147 | 49 492 | 65 206 | 69 585 | 77 136 | 60 913 | | | |

Se fodnoter side
Fußnoten siehe Seite 35
See footnotes on page

Voir notes page
Vedi note alla pagina 35
Voetnoten zie bladzijde

II. HØSTAREAL, HØSTUDBYTTE PR. HA/I ALT
ANBAUFLÄCHEN, ERTRÄGE UND ERZEUGUNG

II. SUPERFICIES, RENDEMENTS ET RÉCOLTES
OPPERVLAKTEN, OPBRENGSTEN, PRODUKTIE

GETREIDE

CEREALES

| N° | Produkte/Produits Erzeugnisse/Produkten | Länder/Pays Länder/Landen | Areal/Superficie – 1000 ha Fläche/Oppervlakte | | | Høstudbytte – 100 kg/ha Rendement / Ertrag/Opbrengsten | | | Høstudbytte/Production – 1000 t Erzeugung/Produktie | | |
|-------------------------|---|------------------------------|--|--------|---------------------|---|------|-------------------|--|--------|---------------------|
| | | | 1974 | 1975 | 1976 | 1974 | 1975 | 1976 | 1974 | 1975 | 1976 |
| 1.11 | Getreide insgesamt ohne Reis Céréales totales sans le riz | EUR-9 | 26 763 | 26 321 | 26 203 ¹ | 40,4 | 36,9 | 34,5 ¹ | 108 023 | 97 145 | 90 523 ¹ |
| | | BR Deutschland ³⁾ | 5 298 | 5 293 | 5 275 | 42,8 | 40,2 | 36,3 | 22 653 | 21 255 | 19 134 |
| | | France | 9 810 | 9 676 | 9 455 | 41,9 | 36,9 | 34,3 | 41 117 | 35 743 | 32 387 |
| | | Italia | 5 083 | 4 951 | 4 974 | 30,7 | 32,2 | 32,4 | 15 614 | 15 930 | 16 119 |
| | | Niederland | 260 | 244 | 239 | 50,4 | 44,8 | 47,8 | 1 313 | 1 092 | 1 142 |
| | | Belgique/België | 440 | 406 | 425 | 47,4 | 36,2 | 41,9 | 2 087 | 1 469 | 1 780 |
| | | Luxembourg | 42 | 42 | 40 | 31,0 | 25,1 | 16,7 | 132 | 104 | 67 |
| | | United Kingdom | 3 747 | 3 654 | 3 685 | 43,7 | 38,1 | 36,6 | 16 389 | 13 937 | 13 483 |
| | | Irland | 345 | 335 | 336 ¹ | 41,8 | 40,6 | 34,3* | 1 440 | 1 362 | 1 152* |
| | | Danmark | 1 737 | 1 720 | 1 774 | 41,9 | 36,3 | 32,9 | 7 278 | 6 252 | 5 843 |
| 1.111 | Weizen und Spelz Blé et épeautre | EUR-9 | 11 227 | 10 473 | 11 223 | 40,3 | 36,3 | 34,9 ¹ | 45 269 | 37 974 | 39 175 ¹ |
| | | BR Deutschland | 1 631 | 1 569 | 1 632 | 47,6 | 44,7 | 41,1 | 7 761 | 7 014 | 6 702 |
| | | France | 4 144 | 3 876 | 4 290 | 46,2 | 38,7 | 37,6 | 19 141 | 15 013 | 16 150 |
| | | Italia | 3 712 | 3 545 | 3 552 | 25,8 | 26,7 | 25,7 | 9 577 | 9 480 | 9 133 |
| | | Niederland | 130 | 107 | 131 | 57,3 | 49,4 | 54,4 | 746 | 528 | 710 |
| | | Belgique/België | 200 | 183 | 205 | 52,1 | 38,3 | 45,1 | 1 044 | 702 | 924 |
| | | Luxembourg | 11 | 9 | 9 | 32,0 | 25,3 | 17,6 | 34 | 22 | 16 |
| | | United Kingdom | 1 233 | 1 035 | 1 231 | 49,7 | 43,4 | 38,8 | 6 130 | 4 488 | 4 773 |
| | | Irland | 55 | 48 | 53 | 44,5 | 43,6 | 37,6 ¹ | 245 | 208 | 198 |
| | | Danmark | 111 | 102 | 122 | 53,5 | 51,0 | 46,8 | 592 | 519 | 571 |
| 1.11111 + 1.11121 | Winterweizen einschl. Spelz Blé d'hiver y compris épeautre | EUR-9 ⁴⁾ | 9 334 | 8 475 | 9 413 | 39,2 | 35,4 | 34,6 | 36 569 | 30 035 | 32 599 |
| | | BR Deutschland | 1 395 | 1 237 | 1 403 | 48,3 | 45,5 | 41,9 | 6 739 | 5 633 | 5 883 |
| | | France | 3 908 | 3 498 | 4 102 | 46,8 | 39,5 | 38,2 | 18 297 | 13 814 | 15 680 |
| | | Italia | 3 665 | 3 487 | 3 510 | 25,9 | 26,9 | 25,8 | 9 491 | 9 380 | 9 066 |
| | | Niederland | 103 | 65 | 109 | 59,9 | 51,5 | 56,5 | 618 | 334 | 618 |
| | | Belgique/België | 177 | 106 | 185 | 53,7 | 41,3 | 46,7 | 948 | 437 | 862 |
| | | Luxembourg | 3 | 1 | 3 | 32,0 | 28,0 | 18,5 | 11 | 2 | 6 |
| | | United Kingdom | : | : | : | : | : | : | : | : | : |
| | | Irland | : | : | : | : | : | : | : | : | : |
| | | Danmark | 83 | 81 | 101 | 55,8 | 53,6 | 48,6 | 464 | 434 | 491 |
| 1.11112 + 1.11122 | Sommerweizen Blé de printemps | EUR-9 | 605 | 916 | 526 | 38,4 | 35,4 | 30,5 | 2 324 | 3 243 | 1 605 |
| | | BR Deutschland | 236 | 332 | 228 | 43,3 | 41,6 | 35,9 | 1 021 | 1 381 | 819 |
| | | France | 236 | 378 | 188 | 35,7 | 31,7 | 25,0 | 843 | 1 198 | 470 |
| | | Italia | 48 | 57 | 42 | 17,9 | 17,4 | 17,2 | 85 | 100 | 73 |
| | | Niederland | 27 | 42 | 21 | 47,5 | 46,1 | 43,4 | 127 | 194 | 92 |
| | | Belgique/België | 24 | 78 | 20 | 40,4 | 34,1 | 30,8 | 96 | 265 | 62 |
| | | Luxembourg | 7 | 8 | 6 | 32,0 | 25,0 | 17,0 | 23 | 20 | 10 |
| | | United Kingdom | : | : | : | : | : | : | : | : | : |
| | | Irland | : | : | : | : | : | : | : | : | : |
| | | Danmark | 27 | 20 | 21 | 46,5 | 41,1 | 38,1 | 128 | 86 | 80 |
| 1.1111 | Weichweizen Blé tendre | EUR-9 | 9 486 | 8 637 | 9 335 | 44,2 | 39,1 | 38,1 ¹ | 41 885 | 33 760 | 35 604 ¹ |
| | | BR Deutschland | 1 631 | 1 569 | 1 632 | 47,6 | 44,7 | 41,1 | 7 761 | 7 014 | 6 702 |
| | | France | 3 966 | 3 593 | 4 081 | 46,9 | 39,5 | 38,2 | 18 593 | 14 199 | 15 599 |
| | | Italia | 2 150 | 1 993 | 1 873 | 31,4 | 30,5 | 32,6 | 6 741 | 6 080 | 6 113 |
| | | Niederland | 130 | 107 | 131 | 57,3 | 49,4 | 54,4 | 746 | 528 | 710 |
| | | Belgique/België | 200 | 183 | 205 | 52,1 | 38,3 | 45,1 | 1 044 | 702 | 924 |
| | | Luxembourg | 11 | 9 | 9 | 32,0 | 25,3 | 17,6 | 34 | 22 | 16 |
| | | United Kingdom | 1 233 | 1 035 | 1 231 | 49,7 | 43,4 | 38,8 | 6 130 | 4 488 | 4 773 |
| | | Irland | 55 | 48 | 53 | 44,5 | 43,6 | 37,6 ¹ | 245 | 208 | 198 ¹ |
| | | Danmark | 111 | 102 | 122 | 53,5 | 51,0 | 46,8 | 592 | 519 | 571 |

.Se fodnoter side
Fußnoten siehe Seite 35
See footnotes on page

Voir notes page
Vedi note alla pagina 35
Voetnoten zie bladzijde

II. ANBAUFLÄCHEN, ERTRÄGE UND ERZEUGUNG
AREAS, YIELDS AND PRODUCTION

II. SUPERFICIES, RENDEMENTS ET RÉCOLTES
SUPERFICI, RESE UNITARIE E RACCOLTE

GETREIDE

CEREALES

| N° | Erzeugnisse/Produits Products/Prodotti | Länder/Pays Countries/Paesi | Fläche/Superficie – 1000 ha Area/Superfici | | | Ertrag/Rendement – 100 kg/ha Yield/Rese unitarie | | | Erzeugung/Production – 1000 t Production/Produzione | | |
|----------|--|--------------------------------|---|-------|-------|---|------|------|--|-------|-------|
| | | | 1974 | 1975 | 1976 | 1974 | 1975 | 1976 | 1974 | 1975 | 1976 |
| 1.111.2 | Hartweizen Blé dur | EUR-9 | 1 740 | 1 835 | 1 888 | 19,4 | 23,0 | 18,9 | 3 384 | 4 214 | 3 571 |
| | | BR Deutschland | - | 0 | 0 | - | : | : | - | 0 | 0 |
| | | France | 177 | 283 | 209 | 30,8 | 28,7 | 26,4 | 548 | 814 | 551 |
| | | Italia | 1 563 | 1 552 | 1 680 | 18,1 | 21,9 | 18,0 | 2 836 | 3 400 | 3 020 |
| | | Niederland | - | - | - | - | - | - | - | - | - |
| | | Belgique/België | - | - | - | - | - | - | - | - | - |
| | | Luxembourg | - | - | - | - | - | - | - | - | - |
| | | United Kingdom | - | - | - | - | - | - | - | - | - |
| | | Irland | - | - | - | - | - | - | - | - | - |
| | | Danmark | - | - | - | - | - | - | - | - | - |
| 1.112 | Roggen und Wintermeng- getreide Seigle et méteil | EUR-9 | 962 | 869 | 945 | 34,8 | 32,8 | 30,4 | 3 349 | 2 852 | 2 873 |
| | | BR Deutschland | 735 | 651 | 689 | 36,3 | 34,2 | 31,8 | 2 665 | 2 228 | 2 189 |
| | | France | 122 | 116 | 120 | 27,5 | 26,5 | 24,9 | 335 | 308 | 297 |
| | | Italia ⁶⁾ | 17 | 17 | 16 | 20,8 | 21,7 | 21,7 | 36 | 37 | 35 |
| | | Niederland ⁶⁾ | 22 | 18 | 21 | 35,1 | 34,5 | 30,6 | 78 | 63 | 65 |
| | | Belgique/België ⁶⁾ | 14 | 10 | 17 | 35,0 | 31,3 | 30,5 | 50 | 32 | 51 |
| | | Luxembourg ⁶⁾ | 1 | 1 | 1 | 30,0 | 27,3 | 18,2 | 4 | 1 | 3 |
| | | United Kingdom ⁶⁾ | 5 | 6 | 8 | 30,1 | 32,7 | 26,6 | 14 | 19 | 20 |
| | | Irland | : | : | : | : | : | : | : | : | : |
| | | Danmark | 46 | 50 | 73 | 36,7 | 32,7 | 29,3 | 168 | 163 | 214 |
| 1.1121 | Roggen Seigle | EUR-9 | 929 | 836 | 913 | 34,7 | 32,7 | 30,3 | 3 224 | 2 733 | 2 771 |
| | | BR Deutschland | 708 | 624 | 663 | 36,1 | 34,0 | 31,7 | 2 559 | 2 125 | 2 100 |
| | | France | 115 | 110 | 114 | 27,4 | 26,5 | 25,0 | 315 | 292 | 234 |
| | | Italia | 17 | 17 | 16 | 20,8 | 21,7 | 21,7 | 36 | 37 | 35 |
| | | Niederland | 22 | 18 | 21 | 35,1 | 34,5 | 30,6 | 78 | 63 | 65 |
| | | Belgique/België | 14 | 10 | 17 | 35,0 | 31,3 | 30,5 | 50 | 32 | 51 |
| | | Luxembourg | 1 | 0 | 1 | 30,0 | 27,2 | 18,2 | 3 | 1 | 2 |
| | | United Kingdom | 5 | 6 | 8 | 30,1 | 32,7 | 26,6 | 14 | 19 | 20 |
| | | Irland | : | : | : | : | : | : | : | : | : |
| | | Danmark | 46 | 50 | 73 | 36,7 | 32,7 | 29,3 | 168 | 163 | 214 |
| 1.11211 | Winterroggen Seigle d'hiver | EUR-9 ⁴⁾ | 849 | 758 | 835 | 35,1 | 33,0 | 30,8 | 2 982 | 2 502 | 2 568 |
| | | BR Deutschland | 677 | 592 | 636 | 36,3 | 34,3 | 31,9 | 2 459 | 2 028 | 2 031 |
| | | France | 115 | 110 | 114 | 27,4 | 26,5 | 25,0 | 315 | 292 | 284 |
| | | Italia | : | : | : | : | : | : | : | : | : |
| | | Niederland | : | : | : | : | : | : | : | : | : |
| | | Belgique/België | 14 | 10 | 17 | 35,0 | 31,3 | 30,5 | 50 | 32 | 51 |
| | | Luxembourg | 1 | 0 | 1 | 30,0 | 28,0 | 18,5 | 3 | 1 | 2 |
| | | United Kingdom | : | : | : | : | : | : | : | : | : |
| | | Irland | : | : | : | : | : | : | : | : | : |
| | | Danmark | 42 | 45 | 67 | 37,1 | 32,6 | 29,9 | 155 | 148 | 200 |
| 1.112.12 | Sommerroggen Seigle de printemps | EUR-9 ⁴⁾ | 36 | 37 | 33 | 31,8 | 30,3 | 24,9 | 114 | 112 | 83 |
| | | BR Deutschland | 32 | 32 | 27 | 31,8 | 29,9 | 25,4 | 100 | 97 | 69 |
| | | France | - | - | - | - | - | - | - | - | - |
| | | Italia | : | : | : | : | : | : | : | : | : |
| | | Niederland | : | : | : | : | : | : | : | : | : |
| | | Belgique/België | : | : | : | : | : | : | : | : | : |
| | | Luxembourg | 0 | 0 | 0 | 30,0 | 25,0 | 16,2 | 0 | 0 | 0 |
| | | United Kingdom | : | : | : | : | : | : | : | : | : |
| | | Irland | : | : | : | : | : | : | : | : | : |
| | | Danmark | 4 | 4 | 6 | 32,1 | 33,4 | 23,3 | 13 | 15 | 14 |

Se fodnoter side
Fußnoten siehe Seite
See footnotes on page 35

Voir notes page
Vedi note alla pagina
Voetnoten zie bladzijde 35

II. HØSTAREAL, HØSTUDBYTTE PR. HA/I ALT
ANBAUFLÄCHEN, ERTRÄGE UND ERZEUGUNG

GETREIDE

II. SUPERFICIES, RENDEMENTS ET RÉCOLTES
OPPERVLAKTEN, OPBRENGSTEN, PRODUKTIE

CEREALES

| N° | Produkte/Produits Erzeugnisse/Produkten | Länder/Pays Länder/Landen | Areal/Superficie – 1000 ha Fläche/Oppervlakte | | | Høstudbytte Rendement / Ertrag/Opbrengsten | | | Høstudbytte/Production – 1000 t Erzeugung/Produktie | | |
|--------|---|------------------------------|--|-------|-------|---|------|-------|--|--------|--------|
| | | | 1974 | 1975 | 1976 | 1974 | 1975 | 1976 | 1974 | 1975 | 1976 |
| 1.1122 | Wintermenggetreide Météil | EUR-9 4) | 33 | 33 | 32 | 37,8 | 35,9 | 32,5 | 126 | 119 | 102 |
| | | BR Deutschland | 27 | 27 | 26 | 39,9 | 38,1 | 34,7 | 106 | 102 | 89 |
| | | France | 7 | 6 | 6 | 29,4 | 26,5 | 23,1 | 19 | 16 | 14 |
| | | Italia | - | - | - | - | - | - | - | - | - |
| | | Nederland | - | - | - | - | - | - | - | - | - |
| | | Belgique/België | 0 | 0 | 0 | - | - | - | 0 | 0 | 0 |
| | | Luxembourg | 0 | 0 | 0 | 30,0 | 28,0 | 16,2 | 0 | 0 | 0 |
| | | United Kingdom 7) | : | : | : | : | : | : | : | : | : |
| | | Ireland | - | - | - | - | - | - | - | - | - |
| | | Danmark | - | - | - | - | - | - | - | - | - |
| 1.113 | Gerste Orge | EUR-9 | 8 743 | 9 024 | 8 881 | 39,9 | 35,9 | 33,6 | 34 859 | 32 422 | 29 844 |
| | | BR Deutschland | 1 665 | 1 756 | 1 735 | 42,3 | 39,7 | 37,4 | 7 048 | 6 971 | 6 487 |
| | | France | 2 714 | 2 770 | 2 752 | 37,0 | 33,7 | 30,2 | 10 037 | 9 344 | 8 319 |
| | | Italia | 224 | 249 | 275 | 24,7 | 25,7 | 26,5 | 552 | 640 | 730 |
| | | Nederland | 73 | 83 | 62 | 43,0 | 40,4 | 42,8 | 315 | 336 | 263 |
| | | Belgique/België | 150 | 123 | 140 | 46,8 | 34,7 | 43,7 | 701 | 428 | 612 |
| | | Luxembourg | 16 | 18 | 17 | 31,2 | 27,1 | 19,5 | 51 | 48 | 33 |
| | | United Kingdom | 2 214 | 2 345 | 2 182 | 41,2 | 36,3 | 35,7 | 9 133 | 8 513 | 7 793 |
| | | Ireland | 246 | 237 | 246 | 42,4 | 41,6 | 34,0 | 1 038 | 987 | 838 |
| | | Danmark | 1 441 | 1 443 | 1 471 | 41,5 | 35,7 | 32,4 | 5 983 | 5 156 | 4 768 |
| 1.1131 | Wintergerste Orge d'hiver | EUR-9 4) | 1 424 | 1 279 | 1 765 | 48,3 | 44,5 | 44,0* | 6 873 | 5 686 | 7 758* |
| | | BR Deutschland | 678 | 689 | 795 | 49,5 | 47,5 | 44,0 | 3 359 | 3 269 | 3 498 |
| | | France | 635 | 547 | 857 | 46,4 | 40,9 | 43,3 | 2 944 | 2 242 | 3 716 |
| | | Italia | : | : | : | : | : | : | : | : | : |
| | | Nederland | 8 | 6 | 10 | 47,2 | 45,1 | 49,5 | 39 | 27 | 47 |
| | | Belgique/België | 101 | 36 | 101 | 51,8 | 40,2 | 48,8 | 525 | 146 | 492 |
| | | Luxembourg | 2 | 1 | 2 | 33,0 | 30,0 | 21,4 | 6 | 2 | 5 |
| | | United Kingdom | : | : | : | : | : | : | : | : | : |
| | | Ireland | : | : | : | : | : | : | : | : | : |
| | | Danmark | - | - | - | - | - | - | - | - | - |
| 1.1132 | Sommergerste Orge de printemps | EUR-9 4) | 4 635 | 4 914 | 4 412 | 37,2 | 33,8 | 28,8 | 17 263 | 16 597 | 12 724 |
| | | BR Deutschland | 987 | 1 068 | 941 | 37,4 | 34,7 | 31,8 | 3 689 | 3 702 | 2 989 |
| | | France | 2 079 | 2 222 | 1 895 | 34,1 | 32,0 | 24,3 | 7 093 | 7 102 | 4 603 |
| | | Italia | : | : | : | : | : | : | : | : | : |
| | | Nederland | 65 | 77 | 52 | 42,5 | 40,0 | 41,6 | 276 | 309 | 216 |
| | | Belgique/België | 49 | 87 | 39 | 36,3 | 32,4 | 30,6 | 176 | 282 | 120 |
| | | Luxembourg | 15 | 17 | 15 | 31,0 | 27,0 | 19,2 | 45 | 46 | 28 |
| | | United Kingdom | : | : | : | : | : | : | : | : | : |
| | | Ireland | : | : | : | : | : | : | : | : | : |
| | | Danmark | 1 441 | 1 443 | 1 471 | 41,5 | 35,7 | 32,4 | 5 983 | 5 156 | 4 768 |
| 1.114 | Hafer und Sommermenggetreide Avoine et mélanges de céréales d'été | EUR-9 | 2 834 | 2 893 | 2 685 | 35,3 | 32,9 | 26,3 | 10 013 | 9 526 | 7 074 |
| | | BR Deutschland | 1 159 | 1 220 | 1 116 | 40,2 | 37,0 | 29,8 | 4 658 | 4 512 | 3 277 |
| | | France | 843 | 858 | 828 | 31,1 | 29,8 | 21,8 | 2 624 | 2 558 | 1 808 |
| | | Italia 8) | 236 | 239 | 236 | 19,4 | 20,9 | 17,3 | 456 | 500 | 407 |
| | | Nederland | 33 | 34 | 25 | 50,0 | 46,0 | 40,7 | 165 | 158 | 103 |
| | | Belgique/België | 71 | 82 | 58 | 37,7 | 32,7 | 28,8 | 266 | 270 | 162 |
| | | Luxembourg | 14 | 15 | 13 | 30,0 | 22,5 | 12,3 | 43 | 33 | 16 |
| | | United Kingdom 9) | 295 | 268 | 263 | 37,6 | 34,4 | 34,0 | 1 108 | 914 | 895 |
| | | Ireland 8) | 44 | 50 | 37 | 35,8 | 33,4 | 31,3 | 157 | 168 | 116 |
| | | Danmark | 140 | 126 | 108 | 38,3 | 32,8 | 26,9 | 535 | 413 | 290 |

Se fodnoter side
Fußnoten siehe Seite 35
See footnotes on page

Voir notes page
Vedi note alla pagina 35
Voetnoten zie bladzijde

II. ANBAUFLÄCHEN, ERTRÄGE UND ERZEUGUNG
AREAS, YIELDS AND PRODUCTION

II. SUPERFICIES, RENDEMENTS ET RÉCOLTES
SUPERFICI, RESE UNITARIE E RACCOLTE

GETREIDE

CEREALES

| N° | Erzeugnisse/Produits Products/Prodotti | Länder/Pays Countries/Paesi | Fläche/Superficie – 1000 ha Area/Superfici | | | Ertrag/Rendement – 100 kg/ha Yield/Reze unitarie | | | Erzeugung/Production – 1000 t Production/Produzione | | |
|--------|---|--------------------------------|---|-------|-------|---|------|------|--|--------|--------|
| | | | 1974 | 1975 | 1976 | 1974 | 1975 | 1976 | 1974 | 1975 | 1976 |
| 1.1141 | Hafer Avoine | EUR-9 | 2 280 | 2 326 | 2 189 | 35,2 | 32,8 | 26,2 | 8 029 | 7 638 | 5 730 |
| | | BR Deutschland | 851 | 920 | 855 | 40,9 | 37,4 | 29,8 | 3 482 | 3 445 | 2 497 |
| | | France | 670 | 655 | 645 | 31,1 | 29,7 | 21,7 | 2 081 | 1 948 | 1 402 |
| | | Italia | 236 | 239 | 236 | 19,4 | 20,9 | 17,3 | 456 | 500 | 407 |
| | | Niederland | 33 | 34 | 25 | 50,2 | 46,0 | 40,7 | 163 | 158 | 103 |
| | | Belgique/België | 60 | 71 | 49 | 37,4 | 32,4 | 26,6 | 225 | 230 | 131 |
| | | Luxembourg | 12 | 12 | 11 | 30,0 | 22,0 | 10,8 | 36 | 27 | 12 |
| | | United Kingdom | 253 | 233 | 235 | 37,8 | 34,2 | 34,3 | 955 | 795 | 806 |
| | | Irland | 44 | 50 | 37 | 35,8 | 33,4 | 31,3 | 157 | 168 | 116 |
| | | Danmark | 122 | 111 | 95 | 38,8 | 33,0 | 26,9 | 473 | 367 | 256 |
| 1.1142 | Sommergetreide Mélanges de céréales d'été | EUR-9 ⁴⁾ | 555 | 567 | 496 | 35,8 | 33,3 | 27,1 | 1 985 | 1 887 | 1 344 |
| | | BR Deutschland | 309 | 300 | 261 | 38,1 | 35,6 | 30,0 | 1 176 | 1 067 | 780 |
| | | France | 173 | 203 | 184 | 31,4 | 30,1 | 22,1 | 543 | 610 | 406 |
| | | Italia | - | - | - | - | - | - | - | - | - |
| | | Niederland | 0 | 0 | - | 36,9 | - | - | 2 | 0 | - |
| | | Belgique/België | 10 | 11 | 9 | 39,6 | 34,8 | 35,5 | 41 | 40 | 31 |
| | | Luxembourg | 2 | 2 | 2 | 30,0 | 25,0 | 19,5 | 7 | 6 | 4 |
| | | United Kingdom ⁹⁾ | 42 | 35 | 28 | 36,5 | 33,6 | 31,7 | 153 | 118 | 89 |
| | | Irland | - | - | - | - | - | - | - | - | - |
| | | Danmark | 18 | 15 | 13 | 34,8 | 31,2 | 26,2 | 62 | 46 | 34 |
| 1.115 | Körnermais Maïs grain | EUR-9 ⁴⁾ | 2 912 | 2 962 | 2 374 | 48,9 | 47,4 | 47,5 | 14 230 | 14 030 | 11 271 |
| | | BR Deutschland | 108 | 96 | 103 | 48,4 | 55,2 | 46,8 | 521 | 531 | 480 |
| | | France | 1 907 | 1 960 | 1 375 | 45,6 | 41,8 | 40,3 | 8 692 | 8 194 | 5 544 |
| | | Italia | 890 | 897 | 890 | 55,9 | 58,6 | 58,6 | 4 979 | 5 259 | 5 214 |
| | | Niederland | 2 | 1 | - | 50,3 | 52,0 | - | 10 | 7 | - |
| | | Belgique/België | 5 | 6 | 6 | 50,1 | 58,8 | 54,1 | 25 | 38 | 31 |
| | | Luxembourg | - | - | - | - | - | - | - | - | - |
| | | United Kingdom | 1 | 1 | 1 | 32,4 | 28,5 | 30,0 | 3 | 3 | 2 |
| | | Irland | - | - | - | - | - | - | - | - | - |
| | | Danmark | - | - | - | - | - | - | - | - | - |
| 1.1191 | Sorghum Sorgho | EUR-9 ⁴⁾ | 72 | 89 | 84 | 39,4 | 36,6 | 32,4 | 285 | 325 | 273 |
| | | BR Deutschland | - | - | - | - | - | - | - | - | - |
| | | France | 69 | 85 | 80 | 39,5 | 36,6 | 32,1 | 272 | 312 | 258 |
| | | Italia | 3 | 3 | 4 | 37,7 | 37,0 | 38,5 | 12 | 13 | 16 |
| | | Niederland | - | - | - | - | - | - | - | - | - |
| | | Belgique/België | - | - | - | - | - | - | - | - | - |
| | | Luxembourg | - | - | - | - | - | - | - | - | - |
| | | United Kingdom | - | - | - | - | - | - | - | - | - |
| | | Irland | - | - | - | - | - | - | - | - | - |
| | | Danmark | - | - | - | - | - | - | - | - | - |
| 1.1192 | Hirse, Buchweizen, Kana- riensaat Millet, Sarrasin et alpiste | EUR-9 ⁴⁾ | 13 | 12 | 11 | 14,1 | 14,0 | 11,2 | 18 | 17 | 12 |
| | | BR Deutschland | 1 | 1 | 1 | 14,1 | 14,0 | 11,2 | 18 | 17 | 12 |
| | | France | 12 | 11 | 10 | 13,5 | 13,4 | 10,6 | 16 | 15 | 11 |
| | | Italia | 1 | 1 | 1 | 20,3 | 21,3 | 20,1 | 2 | 2 | 2 |
| | | Niederland | 1 | 1 | 1 | 14,1 | 14,0 | 11,2 | 18 | 17 | 12 |
| | | Belgique/België | 1 | 1 | 1 | 14,1 | 14,0 | 11,2 | 18 | 17 | 12 |
| | | Luxembourg | 0 | 0 | 0 | - | - | - | 0 | 0 | 0 |
| | | United Kingdom | - | - | - | - | - | - | - | - | - |
| | | Irland | - | - | - | - | - | - | - | - | - |
| | | Danmark | - | - | - | - | - | - | - | - | - |

Se fodnoter side
Fußnoten siehe Seite 35
See footnotes on page

Voir notes page
Vedi note alla pagina 35
Voetnoten zie bladzijde

II. HØSTAREAL, HØSTUDBYTTE PR. HA/ ALT
ANBAUFLÄCHEN, ERTRÄGE UND ERZEUGUNG
REIS / HÜLSENFRÜECHE

II. SUPERFICIES, RENDEMENTS ET RÉCOLTES
OPPERVLAKTEN, OPBRENGSTEN, PRODUKTIE
RIZ / LEGUMES SECS

| N° | Produkte/Produits Erzeugnisse/Produkten | Lande/Pays Länder/Landen | Areal/Superficie — 1000 ha Fläche/Oppervlakte | | | Hestudbytte — 100 kg/ha Rendement / Ertrag / Opbrengsten | | | Hestudbytte/Production — 1000 t Erzeugung/Produkte | | |
|--------|---|--------------------------------|--|-------|-------|---|------|------|---|-------|-------|
| | | | 1974 | 1975 | 1976 | 1974 | 1975 | 1976 | 1974 | 1975 | 1976 |
| 1.12 | Reis (Erzeugung in geschältem Reis) Riz (production en riz décortiqué) | EUR-9 ⁴⁾ | 202 | 185 | 191 | 42,5 | 44,8 | 38,5 | 860 | 827 | 736 |
| | | BR Deutschland | - | - | - | - | - | - | - | - | - |
| | | France | 15 | 11 | 9 | 27,0 | 32,2 | 32,0 | 39 | 34 | 28 |
| | | Italia | 188 | 174 | 182 | 43,7 | 45,6 | 38,8 | 821 | 793 | 708 |
| | | Nederland | - | - | - | - | - | - | - | - | - |
| | | Belgique/België | - | - | - | - | - | - | - | - | - |
| | | Luxembourg | - | - | - | - | - | - | - | - | - |
| | | United Kingdom | - | - | - | - | - | - | - | - | - |
| | | Ireland | - | - | - | - | - | - | - | - | - |
| | | Danmark | - | - | - | - | - | - | - | - | - |
| 1.13 | Hülsenfrüchte zum Ausreifen insgesamt Total légumes secs | EUR-9 | 531,9 | 503,3 | 490,9 | 18,2 | 17,3 | 14,3 | 969,0 | 872,1 | 703,9 |
| | | BR Deutschland ¹⁰⁾ | 23,1 | 18,6 | 14,8 | 32,3 | 31,5 | 21,8 | 74,7 | 58,6 | 32,3 |
| | | France | 55,8 | 77,1 | 74,8 | 20,5 | 22,5 | 13,5 | 114,2 | 173,8 | 100,9 |
| | | Italia | 340,0 | 317,5 | 307,4 | 12,4 | 12,4 | 12,1 | 420,5 | 395,2 | 371,6 |
| | | Nederland | 11,9 | 11,9 | 9,5 | 32,0 | 30,2 | 23,3 | 37,9 | 35,8 | 22,2 |
| | | Belgique/België ¹⁰⁾ | 3,4 | 4,0 | 3,1 | 30,5 | 32,7 | 21,3 | 10,3 | 13,1 | 6,6 |
| | | Luxembourg ¹⁰⁾ | 0,2 | 0,2 | 0,1 | 20,0 | 16,0 | 12,0 | 0,4 | 0,2 | 0,2 |
| | | United Kingdom | 93,3 | 69,9 | 75,0 | 31,7 | 26,3 | 20,3 | 296,0 | 183,8 | 152,0 |
| | | Ireland | 0,4 | 0,1 | 0,1 | 21,3 | 15,6 | 15,7 | 0,8 | 0,1 | 0,1 |
| | | Danmark | 3,9 | 4,2 | 6,0 | 36,2 | 27,5 | 30,0 | 14,2 | 11,5 | 18,0 |
| 1.1311 | Andere Erbsen als Futtererbsen Pois secs autres que pois fourragers | EUR-9 ⁴⁾ | 67,8 | 82,5 | | 27,7 | 27,1 | | 188,0 | 223,5 | |
| | | BR Deutschland ¹¹⁾ | 1,5 | 2,0 | 1,5 | 27,0 | 27,5 | 24,9 | 4,0 | 5,5 | 3,7 |
| | | France ¹²⁾ | 8,4 | 20,1 | 17,6 | 37,6 | 36,2 | 18,4 | 31,6 | 72,9 | 32,4 |
| | | Italia ¹²⁾ | 21,8 | 20,4 | 19,2 | 10,5 | 10,9 | 11,1 | 23,0 | 22,2 | 21,4 |
| | | Nederland | 5,4 | 5,0 | 3,6 | 36,4 | 36,6 | 35,2 | 19,6 | 18,3 | 12,7 |
| | | Belgique/België | 1,9 | 2,5 | 1,7 | 35,7 | 36,8 | 27,5 | 6,9 | 9,3 | 4,8 |
| | | Luxembourg | : | : | : | : | : | : | : | : | : |
| | | United Kingdom | 27,0 | 29,9 | 31,0 | 35,6 | 29,5 | 26,2 | 96,2 | 88,4 | 82,0 |
| | | Ireland | 0,4 | 0,1 | 0,1 | 21,3 | 15,6 | 15,7 | 0,8 | 0,1 | 0,1 |
| | | Danmark ¹⁴⁾ | 1,5 | 2,4 | | 40,2 | 28,3 | | 5,9 | 6,8 | |
| 1.1312 | Futtererbsen Pois fourragers | EUR-9 ⁴⁾ | 2,7 | 2,6 | | 34,5 | 30,2 | | 9,3 | 7,7 | |
| | | BR Deutschland | : | : | : | : | : | : | : | : | : |
| | | France | - | - | - | - | - | - | - | - | - |
| | | Italia | : | : | : | : | : | : | : | : | : |
| | | Nederland | 1,0 | 1,0 | 0,9 | 37,7 | 35,8 | 35,9 | 3,7 | 3,6 | 3,2 |
| | | Belgique/België | - | - | - | - | - | - | - | - | - |
| | | Luxembourg | - | - | - | - | - | - | - | - | - |
| | | United Kingdom | : | : | : | : | : | : | : | : | : |
| | | Ireland | - | - | - | - | - | - | - | - | - |
| | | Danmark | 1,7 | 1,5 | | 32,7 | 26,4 | | 5,7 | 4,1 | |
| 1.1321 | Speisebohnen zum Ausreifen Haricots secs | EUR-9 ⁴⁾ | 103,2 | 101,7 | 99,8 | 15,1 | 14,4 | 13,5 | 156,1 | 146,8 | 135,1 |
| | | BR Deutschland ¹⁵⁾ | : | : | : | : | : | : | : | : | : |
| | | France | 21,1 | 22,9 | 23,0 | 12,8 | 10,7 | 7,8 | 27,1 | 24,6 | 17,9 |
| | | Italia | 75,1 | 71,4 | 70,4 | 14,8 | 14,6 | 15,5 | 110,9 | 104,5 | 109,0 |
| | | Nederland | 5,5 | 5,9 | 5,0 | 26,6 | 23,7 | 12,5 | 14,6 | 13,9 | 6,3 |
| | | Belgique/België | 1,5 | 1,5 | 1,4 | 23,7 | 25,7 | 13,4 | 3,5 | 3,9 | 1,8 |
| | | Luxembourg | 0 | 0 | 0 | : | : | : | 0 | 0 | 0 |
| | | United Kingdom | - | - | - | - | - | - | - | - | - |
| | | Ireland | - | - | - | - | - | - | - | - | - |
| | | Danmark | : | : | : | : | : | : | : | : | : |

Se fodnoter side
Fußnoten siehe Seite 35
See footnotes on page

Voir notes page
Vedi note alla pagina 35
Voetnoten zie bladzijde

II. ANBAUFLÄCHEN, ERTRÄGE UND ERZEUGUNG
AREAS, YIELDS AND PRODUCTION
HÜLSENFRÜCHTE

II. SUPERFICIES, RENDEMENTS ET RÉCOLTES
SUPERFICI, RESE UNITARIE E RACCOLTE
LEGUMES SECS

| N° | Erzeugnisse/Produits Products/Prodotti | Länder/Pays Countries/Paesi | Fläche/Superficie – 1000 ha Area/Superfici | | | Ertrag/Rendement – 100 kg/ha Yield/Rese unitarie | | | Erzeugung/Production – 1000 t Production/Produzione | | | |
|--------|---|--------------------------------|---|-------|-------|---|------|------|--|-------|-------|---|
| | | | 1974 | 1975 | 1976 | 1974 | 1975 | 1976 | 1974 | 1975 | 1976 | |
| 1.1322 | Ackerbohnen zum Ausreifen Fèves et féveroles pour la graine | EUR-9 ⁴⁾ | 331,0 | 285,9 | | 17,6 | 16,1 | | 582,1 | 455,4 | | |
| | | BR Deutschland | 21,6 | 16,6 | 13,3 | 32,7 | 32,1 | 22,2 | 70,7 | 53,1 | 29,5 | |
| | | France | 20,0 | 22,6 | 22,7 | 21,8 | 25,5 | 18,5 | 43,7 | 57,6 | 42,1 | |
| | | Italia | 222,1 | 206,4 | 199,8 | 11,9 | 12,0 | 11,1 | 264,8 | 248,5 | 222,4 | |
| | | Niederland | : | : | : | : | : | : | : | : | : | |
| | | Belgique/België | : | : | : | : | : | : | : | : | : | |
| | | Luxembourg | 0,2 | 0,2 | 0,1 | 20,0 | 16,0 | 12,0 | 0,4 | 0,2 | 0,2* | |
| | | United Kingdom | 66,3 | 40,0 | 44,0 | 30,1 | 23,8 | 15,8 | 199,8 | 95,4 | 70 | |
| | | Irland | - | - | - | - | - | - | - | - | - | - |
| | | Danmark | 0,7 | 0,2 | - | 36,4 | 27,0 | - | 2,7 | 0,6 | - | |
| 1.1391 | Linsen Lentilles | EUR-9 ⁴⁾ | 9,1 | 14,1 | 13,7 | 15,3 | 14,8 | 7,4 | 14,0 | 20,9 | 10,1 | |
| | | BR Deutschland | : | : | : | : | : | : | : | : | : | |
| | | France | 5,9 | 11,2 | 11,2 | 16,6 | 16,2 | 7,2 | 10,9 | 18,1 | 8,1 | |
| | | Italia | 3,3 | 3,0 | 2,5 | 9,2 | 9,5 | 8,1 | 3,0 | 2,8 | 2,0 | |
| | | Niederland | - | - | - | - | - | - | - | - | - | |
| | | Belgique/België | - | - | - | - | - | - | - | - | - | |
| | | Luxembourg | - | - | - | - | - | - | - | - | - | |
| | | United Kingdom | - | - | - | - | - | - | - | - | - | |
| | | Irland | - | - | - | - | - | - | - | - | - | |
| | | Danmark | - | - | - | - | - | - | - | - | - | |
| 1.1392 | Wicken zum Ausreifen Vesces pour la graine | EUR-9 ⁴⁾ | 10,9 | 10,4 | 10,0 | 9,6 | 9,1 | 9,1 | 10,5 | 9,5 | 9,1 | |
| | | BR Deutschland | : | : | : | : | : | : | : | : | : | |
| | | France | - | - | - | - | - | - | - | - | - | |
| | | Italia | 10,9 | 10,4 | 10,0 | 9,6 | 9,1 | 9,1 | 10,5 | 9,5 | 9,1 | |
| | | Niederland | - | - | - | - | - | - | - | - | - | |
| | | Belgique/België | : | : | : | : | : | : | : | : | : | |
| | | Luxembourg | 0 | 0 | 0 | - | - | - | 0 | 0 | 0 | |
| | | United Kingdom | : | : | : | : | : | : | : | : | : | |
| | | Irland | - | - | - | - | - | - | - | - | - | |
| | | Danmark | : | : | : | : | : | : | : | : | : | |
| 1.1393 | Lupinen zum Ausreifen Lupins pour la graine | EUR-9 ⁴⁾ | 6,8 | 5,8 | 5,6 | 12,8 | 13,2 | 13,8 | 8,7 | 7,7 | 7,7 | |
| | | BR Deutschland | : | : | : | : | : | : | : | : | : | |
| | | France | - | - | - | - | - | - | - | - | - | |
| | | Italia | 6,8 | 5,8 | 5,6 | 12,8 | 13,2 | 13,8 | 8,7 | 7,7 | 7,7 | |
| | | Niederland | - | - | - | - | - | - | - | - | - | |
| | | Belgique/België | - | - | - | - | - | - | - | - | - | |
| | | Luxembourg | 0 | 0 | : | : | : | : | 0 | 0 | : | |
| | | United Kingdom | - | - | - | - | - | - | - | - | - | |
| | | Irland | - | - | - | - | - | - | - | - | - | |
| | | Danmark | : | : | : | : | : | : | : | : | : | |
| 1.1399 | Hülsenfrüchte zum Ausreifen, s.n.g. 16) Légumes secs, n.d.a.16) | EUR-9 ⁴⁾ | 0,4 | 0,3 | 0,3 | 23,1 | 22,0 | 15,6 | 0,9 | 0,6 | 0,4 | |
| | | BR Deutschland | : | : | : | : | : | : | : | : | : | |
| | | France | 0,4 | 0,3 | 0,3 | 23,1 | 22,0 | 15,6 | 0,9 | 0,6 | 0,4 | |
| | | Italia | : | : | : | : | : | : | : | : | : | |
| | | Niederland | - | - | - | - | - | - | - | - | - | |
| | | Belgique/België | : | : | : | : | : | : | : | : | : | |
| | | Luxembourg | : | : | : | : | : | : | : | : | : | |
| | | United Kingdom | - | - | - | - | - | - | - | - | - | |
| | | Irland | - | - | - | - | - | - | - | - | - | |
| | | Danmark | - | - | - | - | - | - | - | - | - | |

Se fodnoter side
Fußnoten siehe Seite 35
See footnotes on page

Voir notes page
Vedi note alla pagina 35
Voetnoten zie bladzijde

II. HØSTAREAL, HØSTUDBYTTE PR. HA/ALT
ANBAUFLÄCHEN, ERTRÄGE UND ERZEUGUNG

HACKFRÜECHE

II. SUPERFICIES, RENDEMENTS ET RÉCOLTES
OPPERVLAKTEN, OPBREGSTEN, PRODUKTIE

PLANTES SACRÉES

| N° | Produkte/Produits Erzeugnisse/Produkten | Länder/Pays Länder/Landen | Areal/Superficie - 1000 ha Fläche/Oppervlakte | | | Høstudbytte - 100 kg/ha Rendement /Ertrag/Opbregsten | | | Høstudbytte/Production - 1000 t Erzeugung/Produktie | | |
|--------------|---|------------------------------|--|-------|-------|---|------|------|--|--------|---------|
| | | | 1974 | 1975 | 1976 | 1974 | 1975 | 1976 | 1974 | 1975 | 1976 |
| 1.141 | Kartoffeln insgesamt Total pommes de terre | EUR-9 | 1 456 | 1 351 | 1 384 | 286 | 243 | 210 | 41 589 | 32 889 | 29 066 |
| | | BR Deutschland | 467 | 415 | 415 | 311 | 261 | 236 | 14 548 | 10 853 | 9 808 |
| | | France 17) | 313 | 286 | 283 | 239 | 231 | 151 | 7 483 | 6 624 | 4 262 |
| | | Italia | 181 | 179 | 173 | 157 | 162 | 170 | 2 849 | 2 900 | 2 937 |
| | | Nederland | 155 | 151 | 161 | 392 | 331 | 297 | 6 095 | 5 003 | 4 783 |
| | | Belgique/België | 48 | 43 | 45 | 363 | 290 | 189 | 1 737 | 1 272 | 859 |
| | | Luxembourg | 2 | 1 | 2 | 325 | 200 | 125 | 58 | 28 | 20 |
| | | United Kingdom | 215 | 204 | 222 | 316 | 223 | 216 | 6 791 | 4 551 | 4 789 |
| | | Ireland | 40 | 40 | 47 | 278 | 251 | 213 | 1 111 | 992 | 1 002 |
| | | Danmark | 34 | 31 | 36 | 271 | 213 | 168 | 913 | 666 | 606 |
| 1.14111 + | Frühkartoffeln | EUR-9 4) | 121 | 120 | 119 | 189 | 168 | 157 | 2 284 | 2 017 | 1 865 |
| 1.1412a | Pommes de terre hâtives | | | | | | | | | | |
| | | BR Deutschland | 36 | 36 | 37 | 241 | 208 | 163 | 875 | 744 | 609 |
| | | France 17) | 30 | 29 | 30 | 160 | 164 | 145 | 473 | 478 | 431 |
| | | Italia | 26 | 26 | 25 | 144 | 143 | 161 | 374 | 369 | 401 |
| | | Nederland | : | : | : | : | : | : | : | : | : |
| | | Belgique/België | 5 | 5 | 5 | 200 | 162 | 119 | 103 | 74 | 54 |
| | | Luxembourg | 0 | 0 | 0 | 250* | 200 | 125* | 2* | 2 | 1 |
| | | United Kingdom | 24 | 24 | 22 | 191 | 143 | 165 | 458 | 350 | 370 |
| | | Ireland | : | : | : | : | : | : | : | : | : |
| | | Danmark | : | : | : | : | : | : | : | : | : |
| 1.14112 + | Uebrigere Kartoffeln | EUR-9 4) | 1 105 | 1 010 | 1 021 | 282 | 240 | 204 | 31 183 | 24 211 | 20 810 |
| 1.1412b | Autres pommes de terre | | | | | | | | | | |
| | | BR Deutschland | 431 | 380 | 378 | 317 | 266 | 243 | 13 674 | 10 109 | 9 199 |
| | | France 17) | 283 | 257 | 253 | 248 | 239 | 151 | 7 011 | 6 146 | 3 831 |
| | | Italia | 155 | 153 | 148 | 159 | 166 | 171 | 2 475 | 2 531 | 2 536 |
| | | Nederland | : | : | : | : | : | : | : | : | : |
| | | Belgique/België | 43 | 39 | 41 | 382 | 305 | 197 | 1 635 | 1 198 | 805 |
| | | Luxembourg | 2 | 1 | 2 | 329* | 200* | 125* | 56* | 26* | 20 |
| | | United Kingdom | 191 | 179 | 200 | 331 | 232 | 221 | 6 333 | 4 201 | 4 419 |
| | | Ireland | : | : | : | : | : | : | : | : | : |
| | | Danmark | : | : | : | : | : | : | : | : | : |
| 1.142 | Zuckerrüben 18) Betteraves sucrières 18) | EUR-9 | 1 642 | 1 908 | 1 956 | 397 | 400 | 404 | 65 200 | 76 302 | 78 937* |
| | | BR Deutschland | 369 | 426 | 440 | 447 | 428 | 409 | 16 499 | 18 203 | 18 011 |
| | | France | 534 | 598 | 612 | 403 | 396 | 363 | 21 556 | 23 656 | 22 183 |
| | | Italia | 196 | 271 | 305 | 387 | 455 | 496 | 7 582 | 12 346 | 15 139 |
| | | Nederland | 109 | 137 | 139 | 452 | 434 | 467 | 4 911 | 5 927 | 6 484 |
| | | Belgique/België | 105 | 120 | 96 | 425 | 411 | 478 | 4 468 | 4 916 | 4 603 |
| | | Luxembourg | 0 | 0 | 0 | - | - | - | 0 | 0 | 0 |
| | | United Kingdom | 194 | 197 | 206 | 236 | 247 | 308 | 4 588 | 4 864 | 6 325 |
| | | Ireland | 26 | 33 | 35 | 360 | 433 | 432 | 926 | 1 429 | 1 511 |
| | | Danmark | 109 | 127 | 122* | 428 | 390 | 384* | 4 670 | 4 962 | 4 680* |
| 1.1491 | Futtermüben Betteraves fourragères | EUR-9 | 834 | 803 | | 669 | 657 | | 55 800 | 52 712 | |
| | | BR Deutschland | 255 | 239 | 227 | 944 | 927 | 837 | 24 024 | 22 138 | 18 989 |
| | | France | 312 | 293 | 242 | 513 | 519 | 408 | 15 976 | 15 226 | 9 879 |
| | | Italia | 24 | 21 | | 499 | 589 | | 1 178 | 1 235 | |
| | | Nederland | 4 | 3 | 3 | 754 | 717 | 674 | 306 | 250 | 206 |
| | | Belgique/België | 27 | 27 | 25 | 874 | 930 | 903 | 2 384 | 2 556 | 2 257 |
| | | Luxembourg | 0 | 0 | 0 | 600 | 450 | 300 | 23 | 16 | 9 |
| | | United Kingdom 19) | 102 | 107 | 103 | 611 | 564 | 466 | 6 217 | 6 035 | 4 816 |
| | | Ireland | 3 | 3 | | 418 | 470 | | 117 | 130 | |
| | | Danmark | 108 | 109 | | 515 | 471 | | 5 574 | 5 127 | 4 237* |

Se fodnoter side
Fußnoten siehe Seite 35
See footnotes on page

Voir notes page
Vedi note alla pagina 35
Voetnoten zie bladzijde

II. ANBAUFLÄCHEN, ERTRÄGE UND ERZEUGUNG
AREAS, YIELDS AND PRODUCTION

HACKFRÜCHTE / OELSAATEN

II. SUPERFICIES, RENDEMENTS ET RÉCOLTES
SUPERFICI, RESE UNITARIE E RACCOLTE

PLANTES SARCLÉES / OLÉAGINEUX

| N° | Erzeugnisse/Produits Products/Prodotti | Länder/Pays Countries/Paesi | Fläche/Superficie – 1000 ha Area/Superfici | | | Ertrag/Rendement – 100 kg/ha Yield/Rese unitarie | | | Erzeugung/Production – 1000 t Production/Produzione | | |
|---------|--|--------------------------------|---|-----------------|--------|---|------|------|--|---------|-------|
| | | | 1974 | 1975 | 1976 | 1974 | 1975 | 1976 | 1974 | 1975 | 1976 |
| 1.14921 | Kohlrüben Rutabagas | EUR-9 ⁴⁾ | 69 | 66 | | 580 | 506 | | 3 996 | 3 346 | |
| | | BR Deutschland | 16 | 16 | 13 | 768 | 570 | 554 | 1 261 | 913 | 718 |
| | | France | 17 | 16 | 12 | 379 | 382 | 311 | 643 | 605 | 373 |
| | | Italia | 7 | 5 | | 428 | 456 | | 282 | 230 | |
| | | Niederland | : | : | : | : | : | : | : | : | : |
| | | Belgique/België | : | : | : | : | : | : | : | : | : |
| | | Luxembourg | : | : | : | : | : | : | : | : | : |
| | | United Kingdom ^{2c)} | : | : | : | : | : | : | : | : | : |
| | | Ireland | : | : | : | : | : | : | : | : | : |
| | | Danmark | 29 | 29 [†] | | 626 | 546 | | 1 810 | 1 596 | 1 078 |
| 1.14922 | Futtermöhren und Wasserrüben Carottes et navets fourragers | EUR-9 ⁴⁾ | 64 | 62 | | 408 | 390 | | 2 607 | 2 427 | |
| | | BR Deutschland | : | : | : | : | : | : | : | : | : |
| | | France | 9 | 9 | 9 | 248 | 250 | 226 | 228 | 232 | 192 |
| | | Italia | 30 | 30 | | 370 | 376 | | 1 106 | 1 118 | |
| | | Niederland | : | : | : | : | : | : | : | : | : |
| | | Belgique/België | : | : | : | : | : | : | : | : | : |
| | | Luxembourg | : | : | : | : | : | : | : | : | : |
| | | United Kingdom ²⁰⁾ | : | : | : | : | : | : | : | : | : |
| | | Ireland ²¹⁾ | 25 | 23 | | 513 | 465 | | 1 272 | 1 077 | |
| | | Danmark ²²⁾ | : | : | : | : | : | : | : | : | : |
| 1.193 | Futterkohl Choux fourragers | EUR-9 ⁴⁾ | 200 | 201 | | 447 | 435 | | 8 967 | 8 734 | |
| | | BR Deutschland | : | : | : | : | : | : | : | : | : |
| | | France | 132 | 131 | 81 | 461 | 457 | 381 | 6 072 | 5 976 | 3 077 |
| | | Italia | 6 | 6 | | 248 | 271 | | 144 | 152 | |
| | | Niederland | - | - | - | - | - | - | - | - | - |
| | | Belgique/België | - | - | - | - | - | - | - | - | - |
| | | Luxembourg | - | - | - | - | - | - | - | - | - |
| | | United Kingdom | 63 | 65 | 59 | 437 | 404 | 277 | 2 750 | 2 607 | 1 633 |
| | | Ireland | : | : | : | : | : | : | : | : | : |
| | | Danmark | : | : | : | : | : | : | : | : | : |
| 1.1499 | Uebrige Hackfrüchte Autres plantes sarclées | EUR-9 | 33 | 29 | | 441 | 427 | | 1 443 | 1 239 | |
| | | BR Deutschland | : | : | : | : | : | : | : | : | : |
| | | France ²³⁾ | 18 | 16 | 15 | 306 | 320 | 252 | 546 | 496 | 368 |
| | | Italia ²⁴⁾ | 1 | 1 | 1 | 201 | 190 | 216 | 23 | 23 | 26 |
| | | Niederland | - | - | - | - | - | - | - | - | - |
| | | Belgique/België | - | - | - | - | - | - | - | - | - |
| | | Luxembourg | - | - | - | - | - | - | - | - | - |
| | | United Kingdom ²⁵⁾ | 7 | 7 | 6 | 658 | 595 | 566 | 477 | 411 | 360 |
| | | Ireland ²⁵⁾ | 5 | 4 | | 614 | 598 | | 320 | 261 | |
| | | Danmark ²⁶⁾ | 1 | 1 | 1 | 604 | 460 | | 76 | 48 | 49 |
| 1.151 | Oelisaaten insgesamt Total oléagineux | EUR-9 ⁴⁾ | 687,9 | 698,7 | 674,4* | 20,1 | 16,9 | | 1 382,3 | 1 178,5 | |
| | | BR Deutschland | 110,2 | 90,3 | 94,8 | 27,3 | 22,0 | 23,4 | 301,1 | 199,0 | 221,5 |
| | | France | 426,1 | 425,4 | 417,9 | 18,2 | 15,9 | 16,1 | 775,4 | 676,9 | 672,3 |
| | | Italia | 27,9 | 35,5 | 32,7 | 14,7 | 14,5 | 18,4 | 40,9 | 51,5 | 60,2 |
| | | Niederland | 22,6 | 21,3 | 21,9 | 24,9 | 20,6 | 20,5 | 56,2 | 44,0 | 44,8 |
| | | Belgique/België | 9,5 | 9,6 | 9,2 | 8,5 | 7,3 | 6,2 | 8,1 | 7,0 | 5,7 |
| | | Luxembourg | : | : | : | : | : | : | : | : | : |
| | | United Kingdom | 26,6 | 41,6 | 50,0 | 22,2 | 16,0 | 22,8 | 59,1 | 66,4 | 114,0 |
| | | Ireland | : | : | : | : | : | : | : | : | : |
| | | Danmark | 65,0 | 75,0 | 48,3* | 21,8 | 17,8 | | 141,5 | 133,7 | |

Se fodnoter side
Fußnoten siehe Seite 35
See footnotes on page

Voir notes page
Vedi note alla pagina 35
Voetnoten zie bladzijde

II. HØSTAREAL, HØSTUDBYTTE PR. HA/I ALT
ANBAUFLÄCHEN, ERTRÄGE UND ERZEUGUNG

OELSÄATEN

II. SUPERFICIES, RENDEMENTS ET RÉCOLTES
OPPERVLAKTEN, OPBRENGSTEN, PRODUKTIE

OLÉAGINEUX

| N° | Produkte/Produits Erzeugnisse/Produkten | Lande/Pays Länder/Landen | Areal/Superficie – 1000 ha Fläche/Oppervlakte | | | Høstudbytte – 100 kg/ha Rendement /Ertrag/Opbrenghsten | | | Høstudbytte/Production – 1000 t Erzeugung/Produktie | | |
|-------------------------|---|-----------------------------|--|-------|-------|---|------|------|--|-------|-------|
| | | | 1974 | 1975 | 1976 | 1974 | 1975 | 1976 | 1974 | 1975 | 1976 |
| 1.1511 | Raps und Rübsen Colza et navette | EUR-9 ⁴⁾ | 539,0 | 498,6 | | 22,1 | 18,8 | | 1 190,0 | 937,9 | |
| | | BR Deutschland | 110,2 | 90,3 | 94,8 | 27,3 | 22,0 | 23,4 | 301,1 | 199,0 | 221,5 |
| | | France | 340,6 | 282,0 | 293,5 | 19,7 | 18,0 | 19,1 | 672,7 | 507,6 | 560,9 |
| | | Italia | 1,4 | 1,2 | 0,8 | 21,6 | 21,1 | 22,3 | 3,0 | 2,5 | 1,7 |
| | | Nederland | 13,7 | 14,1 | 12,3 | 32,7 | 25,9 | 27,7 | 44,9 | 36,6 | 34,2 |
| | | Belgique/België | 0,4 | 0,3 | 0,3 | 22,6 | 21,6 | 12,6 | 1,0 | 0,7 | 0,4 |
| | | Luxembourg | : | : | : | : | : | : | : | : | : |
| | | United Kingdom | 24,5 | 39,0 | 48,0 | 22,6 | 15,6 | 22,8 | 55,4 | 61,0 | 111,0 |
| | | Irland | : | : | : | : | : | : | : | : | : |
| | | Danmark | 48,0 | 71,7 | | 23,3 | 18,2 | | 111,9 | 130,6 | |
| 1.15111 | Winterraps Colza d'hiver | EUR-9 ⁴⁾ | 437,5 | 354,0 | | 22,0 | 19,3 | | 964,2 | 683,4 | |
| | | BR Deutschland | 102,6 | 80,9 | 86,3 | 27,8 | 22,4 | 24,0 | 285,3 | 181,3 | 206,8 |
| | | France | 316,4 | 254,4 | 269,1 | 19,7 | 17,9 | 19,8 | 621,8 | 456,5 | 533,0 |
| | | Italia | : | : | : | : | : | : | : | : | : |
| | | Nederland | 13,7 | 14,1 | 12,3 | 32,7 | 25,9 | 27,7 | 44,9 | 36,6 | 34,2 |
| | | Belgique/België | 0,4 | 0,3 | 0,3 | 22,8 | 20,8 | 12,4 | 1,0 | 0,6 | 0,3 |
| | | Luxembourg | : | : | : | : | : | : | : | : | : |
| | | United Kingdom | : | : | : | : | : | : | : | : | : |
| | | Irland | : | : | : | : | : | : | : | : | : |
| | | Danmark | 4,3 | 4,3 | | 25,7 | 19,5 | | 11,2 | 8,4 | |
| 1.15112 + 1.15113 | Sommerraps und Rübsen Colza d'été et navette | EUR-9 ⁴⁾ | 75,6 | 104,5 | | 22,1 | 18,3 | | 167,3 | 191,3 | |
| | | BR Deutschland | 7,6 | 9,4 | 8,6 | 20,6 | 18,9 | 17,2 | 15,7 | 17,7 | 14,7 |
| | | France | 24,2 | 27,5 | 24,4 | 21,0 | 18,5 | 11,5 | 50,8 | 51,1 | 28,0 |
| | | Italia 27) | 0,2 | 0,1 | 0,1 | 15,3 | 16,2 | 19,1 | 0,3 | 0,2 | 0,1 |
| | | Nederland | - | - | - | - | - | - | - | - | - |
| | | Belgique/België | 0 | 0 | 0 | 16,7 | 25,0 | 14,5 | 0 | 0,2 | 0 |
| | | Luxembourg | : | : | : | : | : | : | : | : | : |
| | | United Kingdom | : | : | : | : | : | : | : | : | : |
| | | Irland | : | : | : | : | : | : | : | : | : |
| | | Danmark | 43,7 | 67,4 | | 23,0 | 18,1 | | 100,7 | 122,1 | |
| 1.1512 | Sonnenblumenkerne Graines de tournesol | EUR-9 ⁴⁾ | 59,6 | 100,6 | 84,9 | 17,1 | 15,5 | 15,1 | 102,1 | 156,3 | 128,4 |
| | | BR Deutschland | : | : | : | : | : | : | : | : | : |
| | | France | 42,1 | 75,1 | 59,4 | 16,6 | 15,0 | 12,8 | 70,0 | 112,7 | 76,2 |
| | | Italia | 17,6 | 25,4 | 25,4 | 18,4 | 17,1 | 20,5 | 32,1 | 43,6 | 52,2 |
| | | Nederland | - | - | - | - | - | - | - | - | - |
| | | Belgique/België | - | - | - | - | - | - | - | - | - |
| | | Luxembourg | - | - | - | - | - | - | - | - | - |
| | | United Kingdom | - | - | - | - | - | - | - | - | - |
| | | Irland | - | - | - | - | - | - | - | - | - |
| | | Danmark | - | - | - | - | - | - | - | - | - |
| 1.1515 | Oelflachs Lin oléagineux | EUR-9 ⁴⁾ | 57,0 | 78,8 | 75,8* | 7,4 | 7,9 | 6,1* | 42,1 | 62,5 | 46,6* |
| | | BR Deutschland | : | : | : | : | : | : | : | : | : |
| | | France | 38,4 | 61,7 | 56,4 | 6,3 | 8,1 | 5,2 | 24,1 | 49,7 | 29,1 |
| | | Italia | 2,0 | 2,6 | 5,0 | 6,2 | 6,8 | 7,4 | 1,2 | 1,8 | 3,7* |
| | | Nederland | 7,4 | 5,1 | 5,3 | 13,0 | 9,0 | 11,0 | 9,6 | 4,6 | 5,9 |
| | | Belgique/België | 9,1 | 9,3 | 8,9 | 7,8 | 6,8 | 6,0 | 7,1 | 6,3 | 5,4 |
| | | Luxembourg | - | - | - | - | - | - | - | - | - |
| | | United Kingdom | - | - | - | - | - | - | - | - | - |
| | | Irland | : | : | : | : | : | : | : | : | : |
| | | Danmark | 0,1 | 0,1 | 0,1* | 9,8 | 11,0 | | 0,1 | 0,1 | 0,1* |

Se fodnoter side
Fußnoten siehe Seite 35
See footnotes on page

Voir notes page
Vedi note alla pagina 35
Voetnoten zie bladzijde

II. ANBAUFLÄCHEN, ERTRÄGE UND ERZEUGUNG
AREAS, YIELDS AND PRODUCTION

ÖLSAATEN / HANDELSGEMÄCHSE

II. SUPERFICIES, RENDEMENTS ET RÉCOLTES
SUPERFICI, RESE UNITARIE E RACCOLTE

OLEAGINEUX / PLANTES INDUSTRIELLES

| N° | Erzeugnisse/Produits Products/Prodotti | Länder/Pays Countries/Paesi | Fläche/Superficie – 1000 ha Area/Superfici | | | Ertrag/Rendement – 100 kg/ha Yield/Reze unitarie | | | Erzeugung/Production – 1000 t Production/Produzione | | |
|------------------------------|---|--------------------------------|---|------|------|---|------|------|--|-------|-------|
| | | | 1974 | 1975 | 1976 | 1974 | 1975 | 1976 | 1974 | 1975 | 1976 |
| 1.1413+ 1.1516+ 1.9521 | "Übrige Ölsaaten ²⁸⁾ Autres oléagineux ²⁸⁾ | EUR-9 ⁴⁾ | 32,3 | 20,7 | | 14,9 | 10,5 | | 48,2 | 21,9 | |
| | | BR Deutschland | : | : | : | : | : | : | : | : | : |
| | | France | 5,1 | 6,6 | 8,1 | 17,2 | 13,4 | 7,9 | 8,7 | 6,9 | 6,4 |
| | | Italia | 6,9 | 6,3 | 1,5 | 6,6 | 5,9 | 17,8 | 4,6 | 3,7 | 2,7 |
| | | Niederland | 1,4 | 2,1 | 4,2 | 11,6 | 13,2 | 11,2 | 1,7 | 2,8 | 4,7 |
| | | Belgique/België | - | - | - | - | - | - | - | - | - |
| | | Luxembourg | - | - | - | - | - | - | - | - | - |
| | | United Kingdom | 2,1 | 2,6 | 2,0 | 17,8 | 17,4 | 13,4 | 3,7 | 5,5 | 3,0 |
| | | Ireland | - | - | - | - | - | - | - | - | - |
| | | Danmark | 16,8 | 3,1 | - | 17,5 | 9,6 | - | 29,5 | 3,0 | - |
| 1.1531 | Flachs (Stroh) Lin (paille) | EUR-9 ⁴⁾ | 59,8 | 60,2 | 61,4 | 78,3 | 64,8 | 44,0 | 468,3 | 390,0 | 269,8 |
| | | BR Deutschland | : | : | : | : | : | : | : | : | : |
| | | France | 41,3 | 43,2 | 42,1 | 83,0 | 69,8 | 44,1 | 343,1 | 301,7 | 185,7 |
| | | Italia | 2,0 | 2,6 | 5,0 | 4,8 | 6,2 | 9,6 | 1,0 | 1,6 | 4,8 |
| | | Niederland | 7,4 | 5,1 | 5,3 | 83,5 | 64,0 | 60,4 | 61,7 | 32,8 | 32,3 |
| | | Belgique/België | 9,1 | 9,3 | 8,9 | 69,0 | 58,1 | 52,8 | 62,6 | 54,0 | 47,1 |
| | | Luxembourg | - | - | - | - | - | - | - | - | - |
| | | United Kingdom | - | - | - | - | - | - | - | - | - |
| | | Ireland | - | - | - | - | - | - | - | - | - |
| | | Danmark | - | - | - | - | - | - | - | - | - |
| 1.1532 | Hanf (Stroh) Chanvre (paille) | EUR-9 ⁴⁾ | 5,4 | 7,7 | 7,2 | 44,1 | 47,0 | 33,0 | 23,8 | 36,2 | 23,8 |
| | | BR Deutschland | : | : | : | : | : | : | : | : | : |
| | | France | 5,2 | 7,5 | 7,0 | 43,1 | 46,5 | 31,4 | 22,6 | 35,1 | 21,9 |
| | | Italia | 0,1 | 0,2 | 0,2 | 82,9 | 66,1 | 80,0 | 1,2 | 1,1 | 1,9 |
| | | Niederland | - | - | - | - | - | - | - | - | - |
| | | Belgique/België | - | - | - | - | - | - | - | - | - |
| | | Luxembourg | - | - | - | - | - | - | - | - | - |
| | | United Kingdom | - | - | - | - | - | - | - | - | - |
| | | Ireland | - | - | - | - | - | - | - | - | - |
| | | Danmark | - | - | - | - | - | - | - | - | - |
| 1.155 | Tabak (Roh-) Tabac (brut) | EUR-9 | 73,6 | 81,4 | | 21,3 | 22,1 | | 156,8 | 180,1 | 170,9 |
| | | BR Deutschland | 3,9 | 3,8 | 3,9 | 25,8 | 23,3 | 25,5 | 10,2 | 8,9 | 10,0 |
| | | France | 19,9 | 20,5 | 21,3 | 26,3 | 27,3 | 24,9 | 52,4 | 56,1 | 53,1 |
| | | Italia | 49,2 | 56,5 | | 18,8 | 20,0 | | 92,7 | 113,4 | 106,3 |
| | | Niederland | - | - | - | - | - | - | - | - | - |
| | | Belgique/België | 0,5 | 0,5 | 0,5 | 30,4 | 32,4 | 30,4 | 1,6 | 1,6 | 1,5 |
| | | Luxembourg | - | - | - | - | - | - | - | - | - |
| | | United Kingdom | - | - | - | - | - | - | - | - | - |
| | | Ireland | - | - | - | - | - | - | - | - | - |
| | | Danmark | - | - | - | - | - | - | - | - | - |
| 1.156 | Hopfen Houblon | EUR-9 | 29,1 | 29,0 | 27,6 | 16,5 | 15,5 | 14,1 | 48,1 | 44,9 | 39,0 |
| | | BR Deutschland | 20,0 | 20,0 | 19,5 | 16,8 | 16,2 | 14,2 | 33,6 | 32,5 | 27,6 |
| | | France | 1,3 | 1,2 | 1,1 | 15,7 | 19,3 | 15,0 | 2,0 | 2,2 | 1,7 |
| | | Italia | - | - | - | - | - | - | - | - | - |
| | | Niederland | - | - | - | - | - | - | - | - | - |
| | | Belgique/België | 1,2 | 1,1 | 1,0 | 19,5 | 16,5 | 16,4 | 2,3 | 1,8 | 1,7 |
| | | Luxembourg | - | - | - | - | - | - | - | - | - |
| | | United Kingdom | 6,7 | 6,6 | 5,9 | 15,3 | 12,6 | 13,4 | 10,2 | 8,3 | 8,0 |
| | | Ireland | 0,1 | 0,1 | 0,1 | 11,0 | 10,7 | 10,1 | 0,1 | 0,1 | 0,1 |
| | | Danmark | - | - | - | - | - | - | - | - | - |

Se fodnoter side
Fußnoten siehe Seite 35
See footnotes on page

Voir notes page
Vedi note alla pagina 35
Voetnoten zie bladzijde

II. HØSTAREAL, HØSTUDBYTTE PR. HA/ I ALT
ANBAUFLÄCHEN, ERTRÄGE UND ERZEUGUNG

II. SUPERFICIES, RENDEMENTS ET RÉCOLTES
OPPERVLAKTEN, OPBRENNGSTEN, PRODUKTIE

| Fodnoter | Fußnoten | Footnotes |
|---|--|--|
| <p>1) For Det forenede Kongerige inklusive kålroer og turnips. 2) Indtil 1971 uden Det forenede Kongerige. 3) Uden hirse, boghvede osv. 4) Sum for de lande, for hvilke der foreligger oplysninger. 5) Inklusive vinterhvede. 6) Kun rug. 7) Indeholdt i blandsæd. 8) Kun havre. 9) Inklusive vinter-blandsæd og vikker. 10) Kun arealer, for hvilke der foreligger udbyttetotal. 11) Inklusive spisebønner. 12) Inklusive kikerærter. 13) Inklusive hestebønner til modning. 14) Inklusive andre bælgfrugter. 15) Indeholdt i position 1.1311. 16) Samt blandet kultur og korn. 17) Inklusive kartofler fra erhvervsgartnerier.</p> | <p>1) Für das Vereinigte Königreich einschl. Kohl- und Wasserrüben. 2) Bis 1971 ohne Vereinigtes Königreich. 3) Ohne Hirse, Buchweizen, u.s.w. 4) Summe der Länder, für die Angaben vorliegen. 5) Einschliesslich Winterweizen. 6) Nur Roggen. 7) Im Sommergetreide enthalten. 8) Nur Hafer. 9) Einschl. Wintermenggetreide und Wicken. 10) Nur Flächen, für die Erzeugungszahlen vorhanden sind. 11) Einschl. Speisebohnen. 12) Einschl. Kichererbsen. 13) Einschl. Ackerbohnen zum Ausreifen. 14) Einschl. andere Hülsenfrüchte. 15) In Position 1.1311 enthalten. 16) Und Gemenge untereinander oder mit Getreide. 17) Einschl. Kartoffeln aus Erwerbsgärten.</p> | <p>1) For the United Kingdom including swedes and turnips. 2) Until 1971 excluding United Kingdom. 3) Excluding millet, buckwheat, etc. 4) Total number of countries for which data are available. 5) Including winter wheat. 6) Rye only. 7) Included mixed grain, other than maslin. 8) Oats only. 9) Including maslin and common vetches. 10) Only areas for which production figures are available. 11) Including kidney beans (dried). 12) Including chick-peas. 13) Including broad and field beans (dried). 14) Including other dried pulses. 15) Included in item 1.1311. 16) Also mixed crops and cereals. 17) Including potatoes from commercial horticulture.</p> |
| <p>18) Samlede produktion, inklusive sukkerroer til foder. 19) Inklusive kålroer og turnips. 20) Indeholdt i position 1.1491. 21) Kun turnips. 22) Indeholdt i position 1.1499. 23) Jordskokker, pastinak, fodergræsakar. 24) Søde kartofler. 25) Inklusive runkelroer. 26) Inklusive runkelroer, turnips og gulerødder til foder. 27) Kun rybs. 28) Soya (F.I.); sennep (F.I.DK.UK); jordnødder (I); bomuldsfrø (I); sesam (I); valmue (F.N.DK).</p> | <p>18) Gesamterzeugung, einschl. zu Futterzwecken dienende Zuckerrüben. 19) Einschl. Kohlrüben und Wasserrüben. 20) In Position 1.1491 enthalten. 21) Nur Wasserrüben. 22) In Position 1.1499 enthalten. 23) Topinambur, Pastinaken, Futterkürbisse. 24) Süßkartoffeln. 25) Einschl. Futtermangold. 26) Einschl. Futtermangold, Wasserrüben und Futtermöhren. 27) Nur Rübsen. 28) Soja (F.I.); Senf (F.I.DK.UK); Erdnüsse (I); Baumwollsaat (I); Sesam (I); Mohn (F.N.DK).</p> | <p>18) Total production including sugar beet for fodder. 19) Including swedes and turnips. 20) Included in item 1.1491. 21) Turnips only. 22) Included in item 1.1499. 23) Topinambur, parsnips, fodder pumpkins. 24) Sweet potatoes. 25) Including mangolds. 26) Including mangolds, turnips and fodder carrots. 27) Only rape seed. 28) Soya (F.I.); mustard (F.I.DK.UK); groundnuts (I); cotton seed (I); sesame (I); poppy (F.N.DK).</p> |
| Notes | Note | Voetnoten |
| <p>1) Pour le Royaume-Uni les rutabages et navets fourragers sont inclus. 2) Jusqu'en 1971 sans le Royaume-Uni. 3) Sans millet, sarrasin, etc. 4) Total des pays dont les données sont disponibles. 5) Y compris blé d'hiver. 6) Uniquement seigle. 7) Y compris dans les mélanges de céréales d'été. 8) Uniquement avoine. 9) Y compris méteil et vesces. 10) Seules les superficies pour lesquelles on dispose de données de production. 11) Y compris haricots secs. 12) Y compris pois chiches. 13) Y compris fèves et féveroles pour la graine. 14) Y compris autres légumes secs. 15) Compris dans le poste 1.1311. 16) Et mélanges entre eux ou avec des céréales. 17) Y compris pommes de terre en cultures maraichères. 18) Production totale, y compris betteraves sucrières utilisées comme fourrage. 19) Y compris rutabagas et navets fourragers. 20) Compris sous la position 1.1491. 21) Uniquement navets fourragers. 22) Compris dans le poste 1.1499. 23) Topinambours, panais, courges et citrouilles fourragères. 24) Patates douces. 25) Y compris bettes (fourrage). 26) Y compris bettes (fourrage), navets et carottes fourragers. 27) Uniquement navette. 28) Soya (F.I.); moutarde (F.I.DK.UK); arachide (I); graines de coton (I); sésame (I); oeillette (F.N.DK).</p> | <p>1) Per il Regno Unito, compresi rutabaga e rapa da foraggio. 2) Fino al 1971, escluso il Regno Unito. 3) Esclusi miglio, grano saraceno, ecc. 4) Somma dei paesi per i quali sono disponibili i dati. 5) Compreso il frumento autunnale. 6) Sola segale. 7) Compreso nei miscugli di cereali primaverili. 8) Sola avena. 9) Compresi il frumento segalato e vecchia. 10) Soltanto le superficie per le quali sono disponibili i dati della produzione. 11) Compresi i fagioli per granella. 12) Compresi i ceci. 13) Compresse fave per granella. 14) Compresse le altre leguminose per granella. 15) Compreso nella voce 1.1311. 16) E miscugli di cereali tra di loro. 17) Compresse le patate di produzione orticola. 18) Produzione totale, comprese le barbabietole da zucchero utilizzate come foraggio. 19) Compresi rutabaga e rapa da foraggio. 20) Compreso nella voce 1.1491. 21) Sola rapa da foraggio. 22) Compreso nella voce 1.1499. 23) Topinambur, pastinaca, zucche da foraggio. 24) Patate dolci. 25) Compresse le bietole da coste (foraggio). 26) Compresi le bietole da coste e rapa da foraggio. 27) Solo ravizzone. 28) Soia (F.I.); senape (F.I.DK.UK); arachidi (I); semi di cotone (I); sesamo (I); papavero (F.N.DK).</p> | <p>1) Voor het Verenigd Koninkrijk met inbegrip van koolrapen en stoppelknollen. 2) Tot 1971 zonder het Verenigd Koninkrijk. 3) Zonder gierst, boekweit enz. 4) Totaal voor de landen waarover gegevens beschikbaar zijn. 5) Met inbegrip van wintertarwe. 6) Alleen rogge. 7) Bij de mengsels van zomergranen inbegrepen. 8) Alleen haver. 9) Met inbegrip van masteluin en wicken. 10) Alleen oppervlakten waarvoor oogstgetallen aanwezig zijn. 11) Met inbegrip van droog geoogste bonen. 12) Met inbegrip van grauwe erwten. 13) Met inbegrip van droog geoogste veldbonen. 14) Met inbegrip van andere peulvruchten. 15) In positie 1.1311 ingesloten. 16) En mengsels en graan. 17) Met inbegrip van aardappelen uit tuindersbedrijven. 18) Totale oogst, met inbegrip van voor veevoeder bestemde suikerbieten. 19) Met inbegrip van koolrapen en stoppelknollen. 20) In positie 1.1491 ingesloten. 21) Alleen stoppelknollen. 22) In positie 1.1499 inbegrepen. 23) Aardpeer, pastinack, voederpompoe. 24) Zoete aardappelen. 25) Met inbegrip van snijbiet (voeder). 26) Met inbegrip van snijbiet, voederwortelen en stoppelknollen. 27) Alleen rapzaad. 28) Soja (F.I.); Mosterdzaad (F.I.DK.UK); aardnoten (I); katoenzaad (I); sesamzaad (I); maanzaad (F.N.DK).</p> |

II. ANBAUFLÄCHEN, ERTRÄGE UND ERZEUGUNG
AREAS, YIELDS AND PRODUCTION

II. SUPERFICIES, RENDEMENTS ET RECOLTES
SUPERFICI, RESE UNITARIE E RACCOLTE

RAUHFUTTER

FOURRAGE GROSSIER

| N° | Produkte/Produits Erzeugnisse/Produkten | Länder/Pays Länder/Landen | Areal/Superficie - 1000 ha Fläche/Oppervlakte | | | Hestudbytte Rendement /Ertrag/Opbrenghsten | | | Hestudbytte/Production - 1000 t Erzeugung/Produktie | | |
|-------|--|-------------------------------|--|--------|-------|---|-------|-------|--|--------|--------|
| | | | 1974 | 1975 | 1976 | 1974 | 1975 | 1976 | 1974 | 1975 | 1976 |
| 3.91 | Feldrauhfutterbau ²⁾ Fourrages verts des terres arables ²⁾ | EUR-9 | 13 710 | 13 636 | | : | : | : | : | : | : |
| | | BR Deutschland | 870 | 895 | 921 | : | : | : | : | : | : |
| | | France ⁴⁾ | 4 755 | 4 853 | 5 291 | 73,1 | 71,6 | 48,9 | 35 245 | 34 787 | 25 875 |
| | | Italia ⁵⁾ | 4 191 | 4 157 | | 60,2 | 61,1 | | 25 232 | 25 407 | |
| | | Nederland ⁶⁾ | 121 | 126 | 131 | : | : | : | : | : | : |
| | | Belgique/België ⁷⁾ | 102 | 116 | 122 | : | : | : | : | : | : |
| | | Luxembourg ⁸⁾ | 15 | 15 | 16 | 67,2 | 56,8* | 42,1* | 98 | 86* | 66* |
| | | United Kingdom | 2 372 | 2 212 | 2 227 | : | : | : | : | : | : |
| | | Ireland ⁹⁾ | 814 | 796 | | : | : | : | : | : | : |
| | | Danmark ¹⁰⁾ | 470 | 465 | 461 | : | : | : | : | : | : |
| 3.911 | Klee ²⁾ Trèfles ²⁾ | EUR-9 ¹⁾ | 1 109 | 1 060 | | 66,0 | 64,9 | : | 7 322 | 6 884 | : |
| | | BR Deutschland | 243 | 235 | 224 | 78,8 | 78,8 | 63,2 | 1 915 | 1 851 | 1 413 |
| | | France | 347 | 319 | 309 | 61,2 | 60,4 | 39,5 | 2 121 | 1 927 | 1 220 |
| | | Italia | 508 | 496 | | 63,3 | 61,5 | | 3 214 | 3 053 | |
| | | Nederland | 0 | 0 | 0 | | | | 1 | 0 | |
| | | Belgique/België | 4 | 3 | 4 | 88,9 | 70,5 | 50,0 | 34 | 24 | 18 |
| | | Luxembourg | 7 | 7 | 7 | 50,5* | 42,5* | 38,2 | 37* | 28* | 26* |
| | | United Kingdom | : | : | : | : | : | : | : | : | : |
| | | Ireland | : | : | : | : | : | : | : | : | : |
| | | Danmark | : | : | : | : | : | : | : | : | : |
| 3.912 | Luzerne ²⁾ Luzerne ²⁾ | EUR-9 ¹⁾ | 2 441 | 2 350 | | : | : | : | : | : | : |
| | | BR Deutschland | 68 | 63 | 59 | 80,8 | 81,0 | 65,5 | 547 | 509 | 384 |
| | | France | 831 | 777 | 764 | 72,6 | 73,0 | 51,0 | 6 032 | 5 678 | 3 898 |
| | | Italia | 1 499 | 1 472 | | 62,5 | 64,7 | | 9 370 | 9 518 | |
| | | Nederland | 3 | 3 | 3 | : | : | : | : | : | : |
| | | Belgique/België | 4 | 4 | 4 | 95,8 | 76,1 | 71,5 | 41 | 28 | 25 |
| | | Luxembourg | 1 | 0 | 1 | 50,0 | 42,0 | 42,0 | 3 | 2 | 2 |
| | | United Kingdom ¹¹⁾ | 17 | 14 | 14 | : | : | : | : | : | : |
| | | Ireland | : | : | : | : | : | : | : | : | : |
| | | Danmark | 18 | 17 | | : | : | : | : | : | : |
| 3.913 | Ackerwiesen ²⁾ Prairies temporaires ²⁾ | EUR-9 ¹⁾ | 3 929 | 3 996 | | 63,0 | 59,8 | | 24 761 | 23 897 | |
| | | BR Deutschland ²⁷⁾ | 170 | 156 | 168 | 70,3 | 68,4 | 58,1 | 1 197 | 1 066 | 981 |
| | | France | 2 454 | 2 556 | 2 619 | 69,1 | 65,5 | 44,6 | 16 964 | 16 734 | 11 692 |
| | | Italia | 376 | 365 | | 54,5 | 53,6 | | 2 049 | 1 958 | |
| | | Nederland | (44) | (46) | (40) | : | : | : | : | : | : |
| | | Belgique/België | 39 | 37 | 37 | 102,2 | 100,5 | 52,0 | 397 | 377 | 193 |
| | | Luxembourg | 1 | 1 | 1 | 50,0 | 42,0 | 38,0 | 6 | 6* | 5* |
| | | United Kingdom ¹²⁾ | 889 | 881 | 946 | 46,6 | 42,7 | 46,6 | 4 149 | 3 757 | 4 413 |
| | | Ireland ¹³⁾ | (126) | (127) | | : | : | : | : | : | : |
| | | Danmark | : | : | : | : | : | : | : | : | : |
| 3.914 | Ackerweiden ²⁾ Pacages temporaires ²⁾ | EUR-9 ¹⁾ | 1 894 | 1 723 | | : | : | : | : | : | : |
| | | BR Deutschland | : | : | : | : | : | : | : | : | : |
| | | France | 145 | 141 | 145 | 32,4 | 33,3 | 23,3 | 471 | 469 | 337 |
| | | Italia | : | : | : | : | : | : | : | : | : |
| | | Nederland | : | : | : | : | : | : | : | : | : |
| | | Belgique/België | : | : | : | : | : | : | : | : | : |
| | | Luxembourg | : | : | : | : | : | : | : | : | : |
| | | United Kingdom | 1 409 | 1 244 | 1 193 | : | : | : | : | : | : |
| | | Ireland | 339 | 339 | | : | : | : | : | : | : |
| | | Danmark | : | : | : | : | : | : | : | : | : |

Se fodnoter side
Fußnoten siehe Seite 38/39
See footnotes on page

Voir notes page
Vedi note alla pagina 38/39
Voetnoten zie bladzijde

II. HÖSTAREAL, HÖSTUDBYTTE PR. HA/ ALT
ANBAUFLÄCHEN, ERTRÄGE UND ERZEUGUNG

RAUHFUTTER

II. SUPERFICIES, RENDEMENTS ET RÉCOLTES
OPPERVLAKTEN, OPBRENGSTEN, PRODUKTIE

FOURRAGE GROSSIER

| N° | Erzeugnisse/Produits Products/Prodotti | Länder/Pays Countries/Paesi | Fläche/Superficie – 1000 ha Area/Superfici | | | Ertrag/Rendement – 100 kg/ha Yield/Rese unitarie | | | Erzeugung/Production – 1000 t Production/Produzione | | |
|--------------------------------|--|--------------------------------|---|---------------------|--------|---|-------|-------|--|--------|--------|
| | | | 1974 | 1975 | 1976 | 1974 | 1975 | 1976 | 1974 | 1975 | 1976 |
| 3.915 | Grünmais ¹⁴⁾ Mais fourrager ¹⁴⁾ | EUR-9 ¹⁾ | 1 650 | 1 832 | | 422,1 | 421,0 | | 69 640 | 77 136 | |
| | | BR Deutschland | 381 | 430 | 463 | 437,9 | 445,5 | 369,0 | 16 670 | 19 169 | 17 089 |
| | | France | 801 | 890 | 1 187 | 404,2 | 394,1 | 255,6 | 32 382 | 35 083 | 30 347 |
| | | Italia | 325 | 338 | | 425,1 | 440,0 | | 13 823 | 14 868 | |
| | | Niederland | 74 | 77 | 88 | 490,1 | 473,4 | 320,5 | 3 606 | 3 661 | 2 831 |
| | | Belgique/België | 50 | 66 | 73 | 479,9 | 500,7 | 353,6 | 2 375 | 3 306 | 2 574 |
| | | Luxembourg | 4 | 5 | 5 | 450,0 | 360,0 | 200,0 | 178 | 165 | 102 |
| | | United Kingdom | 16 | 26 | 29 | 379,5 | 339,9 | 292,6 | 606 | 884 | 836 |
| | | Irland | : | : | : | : | : | : | : | : | : |
| | | Danmark | (1) | (1) | : | : | : | : | : | : | : |
| | | 3.919 | Alle anderen Futterpflanzen a.n.g.) ²⁾ Toutes autres plantes fourragères (n.d.a.) ²⁾ | EUR-9 ¹⁾ | 2 075 | 2 062 | | : | : | | : |
| BR Deutschland ¹⁵⁾ | 8 | | | 11 | 7 | : | : | : | : | : | : |
| France ¹⁶⁾ | 176 | | | 172 | 267 | 71,0 | 70,1 | 42,7 | 1 253 | 1 208 | 1 141 |
| Italia ¹⁷⁾ | 1 484 | | | 1 485 | | 48,1 | 48,2 | | 7 143 | 7 161 | |
| Niederland ¹⁸⁾ | 0 | | | 0 | 0 | - | - | - | 0 | 0 | 0 |
| Belgique/België ¹⁹⁾ | 6 | | | 5 | 5 | : | : | : | : | : | : |
| Luxembourg ²⁰⁾ | 2 | | | 2 | 2 | 50,0 | 42,0 | 38,2* | 8 | 9 | 7* |
| United Kingdom ²¹⁾ | 41 | | | 48 | 45 | : | 66,5 | 66,9 | : | 318 | 301 |
| Irland ²²⁾ | 350 | | | 330 | : | : | : | : | : | : | : |
| Danmark ²³⁾ | 10 | | | 8 | | 324,9 ¹⁴⁾ | : | | 317 ¹⁴⁾ | : | |
| 9.1 | Dauergrünland ²⁾ Prairies et pâturages permanents ²⁾ | | | EUR-9 ¹⁾ | 34 913 | 34 874 | | : | : | | : |
| | | BR Deutschland | 5 264 | 5 244 | 5 219 | : | : | : | : | : | : |
| | | France | 13 555 | 13 403 | 13 337 | 38,6 | 40,7 | 26,4 | 52 341 | 54 501 | 35 181 |
| | | Italia | 5 271 | 5 244 | 5 183 | 17,3 | 17,4 | 17,2 | 9 125 | 9 105 | 8 912 |
| | | Niederland | 1 255 | 1 241 | 1 230 | : | : | : | : | : | : |
| | | Belgique/België | 729 | 720 | 713 | : | : | : | : | : | : |
| | | Luxembourg | 70 | 71 | 71 | : | : | : | : | : | : |
| | | United Kingdom | 4 920 | 5 074 | 5 081 | : | : | : | : | : | : |
| | | Irland | 3 572 | 3 599 | | : | : | : | : | : | : |
| | | Danmark ²⁴⁾ | 277 | 277 | 267 | : | : | : | : | : | : |
| | | 9.11 | Dauerwiesen ²⁾ Prairies permanentes ²⁾ | EUR-9 ¹⁾ | 10 930 | 10 870 | | 55,4 | 55,3 | | 60 548 |
| BR Deutschland ²⁵⁾ | 3 865 | | | 3 865 | 3 854 | 70,1 | 69,9 | 58,6 | 27 095 | 27 021 | 22 579 |
| France | 4 773 | | | 4 761 | 4 582 | 46,8 | 47,5 | 32,7 | 22 330 | 22 619 | 14 981 |
| Italia | 1 176 | | | 1 176 | 1 136 | 50,2 | 49,3 | 46,4 | 5 904 | 5 800 | 5 273 |
| Niederland | : | | | : | : | : | : | : | : | : | : |
| Belgique/België | 169 | | | 175 | 168 | 80,5 | 76,7 | 40,0 | 1 357 | 1 340 | 675 |
| Luxembourg | 29 | | | 30 | 30 | 63,7 | 54,5 | 36,9 | 188 | 164 | 111 |
| United Kingdom | 919 | | | 862 | 919 | 40,0 | 36,2 | 42,3 | 3 674 | 3 120 | 3 892 |
| Irland | (560) | | | (589) | | : | : | : | : | : | : |
| Danmark | : | | | : | : | : | : | : | : | : | : |
| 9.12 | Dauerweiden ²⁾ Pâturages permanents ²⁾ | | | EUR-9 ¹⁾ | 17 891 | 17 783 | | : | : | | : |
| | | BR Deutschland | 1 400 | 1 379 | 1 366 | : | : | : | : | : | : |
| | | France | 8 782 | 8 740 | 8 755 | 34,2 | 35,0 | 23,1 | 30 012 | 30 624 | 20 199 |
| | | Italia | 4 095 | 4 068 | 4 048 | 7,9 | 8,1 | 9,0 | 3 221 | 3 304 | 3 639 |
| | | Niederland | : | : | : | : | : | : | : | : | : |
| | | Belgique/België ²⁶⁾ | 561 | 546 | 545 | : | : | : | : | : | : |
| | | Luxembourg | 40 | 40 | 41 | : | : | : | : | : | : |
| | | United Kingdom | : | : | : | : | : | : | : | : | : |
| | | Irland | 3 013 | 3 010 | | : | : | : | : | : | : |
| | | Danmark | : | : | : | : | : | : | : | : | : |

Se fodnoter side
Fußnoten siehe Seite 38/39
See footnotes on page

Voir notes page
Vedi note alla pagina 38/39
Voetnoten zie bladzijde

II. ANBAUFLÄCHEN, ERTRÄGE UND ERZEUGUNG
AREAS, YIELDS AND PRODUCTION

II. SUPERFICIES, RENDEMENTS ET RÉCOLTES
SUPERFICI, RESE UNITARIE E RACCOLTE

| Fodnoter | Fußnoten | Footnotes |
|--|---|--|
| <p>1) Sum for de lande, for hvilke de foreligger oplysninger, 2) I høenheder = 25% af grøntfodermassen; i Danmark = 33,3%. 3) Kløver, kløvergræs, lucerne, græsmarker og -gaenge i omdrift, fodermajs, fugleklo, esparsette, vikker, søde lupiner og lignende. 4) Kløver, lucerne, græsmarker og græsgaenge i omdrift, fodermajs, esparsette, grøntfoder (korn, bælgfrugter, olieplanter). 5) Kløver, lucerne, græsmarker i omdrift, fodermajs, grøntfoder (korn, bælgfrugter, olieplanter). 6) Kløver, lucerne, græsmarker i omdrift, fodermajs, andet grøntfoder. 7) Kløver, lucerne, græsmarker og -gaenge i omdrift, ensileret maïs, andet grøntfoder og blandinger. 8) Kløver, kløvergræs, lucerne, rene græsbeplantninger, fodermajs, vikker, andre foderplanter. 9) Græsmarker, græsgang i omdrift, ensileret græs, øvrige foderplanter inklusive foderkål. 10) Græs, kløver, lucerne, øvrige foderplanter. Produktionen foreligger kun inklusive produktionen fra varige græsarealer. 1972 = 9,32 Mt; 1973 = 9,00 Mt; 1974 = 8,01 Mt høenheder. 11) Kun England og Wales, produktionen indeholdt i position 3. 913. 12) Inklusive hø fra andre grovfoderarealer (England og Wales) og hø fra varige græsarealer (Skotland). 13) Et- til fireårige græsmarker 14) Høstudbytte pr. hektar og i alt udtrykt i grøntfodermasse.</p> <p>Se forsat</p> | <p>1) Summe der Länder, für die Angaben vorliegen. 2) In Heuwert = 25% der Grünmasse; in DK = 33,3%. 3) Klee, Klee gras, Luzerne, Ackerwiesen und -weiden, Grünmais, Serradella, Esparsette, Wicken, Süßlupinen u.ä. 4) Klee, Luzerne, Ackerwiesen und -weiden, Grünmais, Esparsette, Grünfütter (Getreide, Leguminosen, Ölpflanzen). 5) Klee, Luzerne, Ackerwiesen, Grünmais, Grünfütter (Getreide, Leguminosen, Ölpflanzen). 6) Klee, Luzerne, Ackerwiesen, Grünmais, übriges Grünfütter. 7) Klee, Luzerne, Ackerwiesen und -weiden, Silomais, übriges Grünfütter und Gemenge. 8) Klee, Klee gras, Luzerne, reine Grassaaten, Grünmais, Wicken, andere Futterpflanzen. 9) Ackerwiesen, Ackerweiden, Silagegras, übrige Futterpflanzen einschl. Futterkohl. 10) Gras, Klee, Luzerne, übrige Futterpflanzen. Erzeugung liegt nur einschl. der Erzeugung des Dauergrünlands vor. 1972 = 9,32 Mt; 1973 = 9,00 Mt; 1974 = 8,01 Mt Heuwert. 11) Nur England und Wales, Erzeugung in Position 3.913 enthalten. 12) Einschl. Heu des sonstigen Feldrauhfütterbaus (England und Wales) und Heu von Dauergrünland (Schottland). 13) Ein- bis vierjährige Wiesen. 14) Erträge und Erzeugung in Grünmasse.</p> <p>Siehe Fortsetzung</p> | <p>1) Total number of countries for which data are available. 2) In hay equivalents = 25% of green material; in DK = 33,3%. 3) Clover, grass-clover, lucerne, temporary grasses and grazing, green maize, serradella, sainfoin, common vetches, sweet lupins, etc. 4) Clover, lucerne, temporary grasses and grazing, green maize, sainfoin, green forage (cereals, leguminosae, oil plants). 5) Clover, lucerne, temporary grasses, green maize, green forage (cereals, leguminosae, oil plants). 6) Clover, lucerne, temporary grasses, green maize, other green fodder. 7) Clover, lucerne, temporary grasses and grazing, maize silage, other green fodder and forage mixture. 8) Clover, grass-clover, lucerne, category grass seed, green maize, common vetches, other fodder plants. 9) Temporary mowing and grazing, silage grass, other fodder plants including fodder kale. 10) Grass, clover, lucerne, other fodder plants. The only production figures available include production from permanent grasslands. 1972 = 9,32 Mt; 1973 = 9,00 Mt; 1974 = 8,01 Mt hay equivalent. 11) Only England and Wales, production included in item 3.913. 12) Including hay from other green fodder from arable land (England and Wales) and hay from permanent grassland (Scotland). 13) First to fourth year's grasses. 14) Yields and production as green material.</p> <p>Continued</p> |
| Notes | Note | Voetnoten |
| <p>1) Total des pays dont les données sont disponibles. 2) En unité de foin = 25 % de la masse verte; en DK = 33,3 %. 3) Trèfles, trèfles et herbages, luzerne, prairies et pacages temporaires, maïs fourrage, serradelle, sainfoin, vesces, lupins doux et similaires. 4) Trèfles, luzerne, prairies et pacages, maïs fourrage, sainfoin, fourrages verts (céréales, légumineuses et plantes oléagineuses). 5) Trèfles, luzerne, prairies temporaires, maïs fourrage, fourrages verts (céréales, légumineuses, plantes oléagineuses). 6) Trèfles, luzerne, prairies temporaires, maïs fourrage, autres fourrages verts. 7) Trèfles, luzerne, prairies et pacages temporaires, maïs à ensiler, autres fourrages verts et mélanges. 8) Trèfles, herbages et trèfle, luzerne, graminées en semis-pur, vesces, autres plantes fourragères. 9) Prairies et pâturages temporaires, herbes à ensiler, autres plantes fourragères incluant choux fourragères. 10) Herbes, trèfles, luzerne, autres plantes fourragères. Est seulement disponible la production incluant des prairies et pâturages permanents. 1972 = 9,32 Mt; 1973 = 9,00 Mt; 1974 = 8,01 Mt unités de foin. 11) Uniquement Angleterre et Pays de Galles, la production est comprise dans la pos. 3.913. 12) Y compris foin d'autres fourrages verts des terres arables (Angleterre et Pays de Galles) ainsi que le foin des prairies et pâturages permanents (Ecosse). 13) Prairies d'un an à quatre ans.</p> <p>voir suite</p> | <p>1) Somma dei paesi per i quali i dati sono disponibili. 2) In unità fieno = 25 % della materia verde (33,3 % in DK). 3) Trifoglio, trifoglio e erbai, erba medica, prati e pascoli avvicendati, maïs verde, serradella, lupinella, vesce, lupini dolci e simili. 4) Trifoglio, erba medica, prati e pascoli avvicendati, maïs verde, lupinella, foraggi verdi (cereali, leguminose, piante oleaginose). 5) Trifoglio, erba medica, prati avvicendati, maïs verde, foraggi verdi (cereali, leguminose, piante oleaginose). 6) Trifoglio, erba medica, prati avvicendati, maïs verde, altri foraggi verdi. 7) Trifoglio, erba medica, prati e pascoli avvicendati, maïs da insilamento, altri foraggi verdi e misti. 8) Trifoglio, trifoglio e erbai, erba medica, sementi da erbaio pure, maïs verde, vesce, altre piante da foraggio. 9) Prati e pascoli avvicendati, erbe da insilamento, altre piante da foraggio, compresi i cavoli da foraggio. 10) Erbai, trifoglio, erba medica, altre piante da foraggio. I dati disponibili comprendono la produzione dei prati e pascoli permanenti. 1972 = 9,32 Mt; 1973 = 9,00 Mt; 1974 = 8,01 Mt in unità fieno. 11) Soltanto l'Inghilterra e il Galles, la produzione è compresa nella voce 3.913. 12) Compreso il fieno ottenuto da altri foraggi verdi dei seminativi (Inghilterra e Galles) e dai prati e pascoli permanenti (Scozia). 13) Prati di un fieno a quattro anni.</p> <p>Vedi segue</p> | <p>1) Totaal van de landen waarvan gegevens beschikbaar zijn. 2) In hooieenheden = 25 % van de totale groene massa ; in DK 33,3 %. 3) Klaver, klaver en grasland, luzerne, tijdelijk hooi- en weiland, voedermaïs, vogelpootje, hamekmetje, wikken, zoete lupines en dergelijke. 4) Klaver, luzerne, tijdelijk hooi- en weiland, voedermaïs, hamekmetje, groenvoer (graa-gewassen, peulgewassen en oliehoudende planten). 5) Klaver, luzerne, tijdelijke hooiland, voedermaïs, groenvoer (graa-gewassen, peulgewassen, oliehoudende planten). 6) Klaver, luzerne, tijdelijk hooiland, voedermaïs, ander groenvoer. 7) Klaver, luzerne, tijdelijk hooi- en weiland, maïs voor inkuildoeleinden, ander groenvoer en mengsels. 8) Klaver, Engelen en grasland, luzerne, zuiver gras, voedermaïs, wikken, andere voeder-gewassen. 9) Tijdelijk hooiland en weilanden, kullgras opgeslagen, andere voedergewassen waaronder voederkool. 10) Grassen, klaver, luzerne, andere voederplanten. Alleen de productie waarbij die van blijvend grasland is meegeteld, is beschikbaar. 1972 = 9,32 Mt; 1973 = 9,00 Mt; 1974 = 8,01 Mt hooieenheden. 11) Alleen Engelen en Wales, produktie in positie 3.913 ingesloten. 12) Met inbegrip van hooi van andere groenvoedergewassen (Engelen en Wales) alsmede het hooi van blijvend grasland. (Schotland). 13) Een- tot vierjarige hooiland. Zie vervolg</p> |

II. HØSTAREAL, HØSTUDBYTTE PR. HA/I ALT
ANBAUFLÄCHEN, ERTRÄGE UND ERZEUGUNG

II. SUPERFICIES, RENDEMENTS ET RÉCOLTES
OPPERVLAKTEN, OPBRENGSTEN, PRODUKTIE

| Fodnoter | Fußnoten | Footnotes |
|--|--|--|
| <p>15) Fugleklo, esparsette, vikker, søde lupiner med flere.</p> <p>16) Esparsette, kaellingetand, andre græsmarker i omdrift, etårige fodervækster eksklusive fodermajs.</p> <p>17) Esparsette, blod- og Alexandria kløver, hanekløver, andre arter, i.a.a. i ren eller blandet kultur</p> <p>18) Ingen artangivelse.</p> <p>19) Andet grøntfoder og blandinger.</p> <p>20) Vikker og andre foderplanter, eksklusive fodermajs.</p> <p>21) Raps, sennep, andre foderplanter.</p> <p>22) Ensileret græs, øvrige foderplanter inklusive foderkål.</p> <p>23) Foderkorn, bælgfrugter, foderkål og øvrige foderplanter, fodermajs, andet grøntfoder.</p> <p>24) Udbytte, se fodnote 10.</p> <p>25) Inklusive græssgang.</p> <p>26) Inklusive græsmarker i omdrift.</p> | <p>15) Serradella, Esparsette, Wicken, Süsslupinen u.a.</p> <p>16) Esparsette, Hornklee, andere Ackerwiesen, einjähriger Futteranbau ohne Grünmais.</p> <p>17) Esparsette, Inkarnatklee, Alexandriner Klee, Süssklee, übrige Arten a.n.g. in Rein- oder Mischkultur</p> <p>18) Keine Arten angegeben.</p> <p>19) Uebrigtes Grünfutter und Gemenge.</p> <p>20) Wicken und andere Futterpflanzen, ausser Grünmais.</p> <p>21) Raps, Senf, übrige Futterpflanzen.</p> <p>22) Silagegras, übrige Futterpflanzen einschl. Futterkohl.</p> <p>23) Futtergetreide, Hülsenfrüchte, Futterkohl, Grünmais und übrige Futterpflanzen.</p> <p>24) Erzeugung, siehe Fussnote 10.</p> <p>25) Einschl. Mähweiden.</p> <p>26) Einschl. Ackerweiden.</p> | <p>15) Serradella, sainfoin, common vetches, sweet lupins etc.</p> <p>16) Sainfoin, bird's-foot trefoil, other temporary grasses, annual fodder excluding green maize.</p> <p>17) Sainfoin, crimson and Egyptian clover, sweet clover, other varieties; one-crop or mixed cultivation n.o.s.</p> <p>18) Unspecified varieties.</p> <p>19) Other green fodder and forage mixture.</p> <p>20) Common vetches and other fodder plants, excluding green maize.</p> <p>21) Rape seed, mustard, other fodder plants.</p> <p>22) Silage grass, other fodder plants, including fodder kale.</p> <p>23) Fodder grain, dried pulses, fodder kale, green maize and other fodder plants.</p> <p>24) Production, see footnote 10.</p> <p>25) Including hay pastures.</p> <p>26) Including temporary grazing.</p> |
| Notes | Note | Voetnoten |
| <p>14) Rendements et production en vert.</p> <p>15) Serradelle, sainfoin, vesces, lupins doux, e.a.</p> <p>16) Sainfoin, lotier, autres prairies artificielles, fourrages annuels sauf maïs fourragers.</p> <p>17) Sainfoin, trèfles incarnat et d'Alexandrie, sulla, autres espèces, n.d.a. en culture pure ou mixte.</p> <p>18) Espèces non nommées.</p> <p>19) Autres fourrages verts et mélanges.</p> <p>20) Vesces et autres plantes fourragères sauf maïs.</p> <p>21) Colza, moutarde, autres plantes fourragères.</p> <p>22) Herbes à ensiler, autres plantes fourragères incluant choux fourragers.</p> <p>23) Céréales fourragères, légumes à cosses, choux fourragers, maïs fourragers et autres fourrages verts.</p> <p>24) Production, voir note 10.</p> <p>25) Y compris pâturages à faucher.</p> <p>26) Y compris pâturages temporaires.</p> | <p>14) Rese unitarie e produzione in materia verde.</p> <p>15) Serradella, lupinella, vesce, lupini dolci e simili.</p> <p>16) Lupinella, ginestrina, altri prati avvicendati, colture foraggere annuali escluso il mais verde.</p> <p>17) Lupinella, trifoglio incarnato e alessandrino, sulla, altre specie n.d.a., in coltura pure o miste.</p> <p>18) Specie non indicate.</p> <p>19) Altri foraggi verdi e misti.</p> <p>20) Vesce e altre piante da foraggio, escluso il mais verde.</p> <p>21) Colza, senape, altre piante da foraggio.</p> <p>22) Erbai da insilamento, altre piante da foraggio, compresi i cavoli da foraggio.</p> <p>23) Cereali da foraggio, leguminose, cavoli e altre piante da foraggio, mais verde e altre foraggi verdi.</p> <p>24) Produzione, vedi nota 10.</p> <p>25) Compresi i pascoli da taglio.</p> <p>26) Compresi i pascoli avvicendati.</p> | <p>14) Opbrengsten en produktie in groen.</p> <p>15) Vogelpootje, hanekammetje, wicken, zoete lupines, e.a.</p> <p>16) Hanekammetje, rolklaver, andere kunstweiden, eenjarige voedergewassen behalve voedermaïs.</p> <p>17) Hanekammetje, incarnaat - en Alexandria klaver, zoete klaver, andere soorten, n.a.v. in monocultuur of gemengde verbouwing.</p> <p>18) Niet genoemde soorten.</p> <p>19) Ander groenvoer en mengsels.</p> <p>20) Wicken en andere voedergewassen behalve maïs.</p> <p>21) Koolzaad, mosterdzaad, andere voedergewassen.</p> <p>22) Kullgras, andere voedergewassen met inbegrip van voederkool.</p> <p>23) Voedergrans, peulvruchten, voederkool, andere voedergewassen, voedermaïs, ander groenvoer.</p> <p>24) Productie, zie voetnoot 10.</p> <p>25) Met inbegrip van weilanden die moeten worden gemaaid.</p> <p>26) Met inbegrip van tijdelijk weiland.</p> |

Udlagte arealer og høstprognose
Aussaatflächen und Erntevorschätzungen
Sown areas and crop forecasts
Superficies ensemencées et prévisions de récolte
Superfici seminate e previsioni di raccolto
Bezaaide oppervlakten en oogstprognose



1976/77

III. AUSSAATFLÄCHEN
SOWN AREAS

III. SUPERFICIES ENSEMENCÉES
SUPERFICI SEMINATE

| ERZEUGNISSE/PRODUCTS PRODUITS/PRODOTTI LÄNDER/COUNTRIES PAYS/PAESI | Stand Situation Situazione | 1) Aussaatlflächen/Sown areas Superfici ensemencées/Superfici seminate 1000 ha | | | Endgültige Ernteflächen/Harvested areas Superfici raccolte/Superfici raccolte 1000 ha | | |
|---|----------------------------------|---|-------|---------|---|-------|-------|
| | | 1975 | 1976 | 1977 | 1974 | 1975 | 1976 |
| | | WEIZEN UND SPELZ/WHEAT AND SPELT BLE ET. EPEAUTRE/FRUMENTO E SPELTA | | | | | |
| BR Deutschland | 4/77 | 1 572 | 1 643 | 1 611 | 1 631 | 1 569 | 1 632 |
| France | 6/77 | 3 847 | 4 278 | 4 216 | 4 144 | 3 876 | 4 290 |
| Italia | 6/77 | 3 580 | 3 556 | 2 880 | 3 712 | 3 545 | 3 552 |
| Niederland 3) | 5/77 | : | : | 115 | 103 | 65 | 109 |
| Belgique/België 3) | 12/76 | 29 | 174 | 168 | 177 | 106 | 185 |
| England and Wales 2) 3) | 12/76 | 1 093 | 1 230 | 1 152 | 1 199 | 1 006 | 1 204 |
| Danmark | 6/77 | 102 | 127 | 116 | 111 | 102 | 122 |
| ROGGEN / RYE SEIGLE / SEGALE | | | | | | | |
| BR Deutschland | 4/77 | 655 | 642 | 704 | 708 | 624 | 663 |
| France 3) | 6/77 | 108 | 115 | 117 | 115 | 110 | 114 |
| Belgique/België 3) | 12/76 | 7 | 16 | 18 | 14 | 10 | 17 |
| Danmark | 6/77 | 49 | 72 | 88 | 46 | 50 | 73 |
| GERSTE / BARLEY ORGE / ORZO | | | | | | | |
| BR Deutschland | 4/77 | 1 810 | 1 736 | 1 806 | 1 665 | 1 756 | 1 735 |
| France | 6/77 | 2 734 | 2 709 | 2 825 | 2 714 | 2 770 | 2 752 |
| Belgique/België 3) | 12/76 | 37 | 102 | 117 | 101 | 36 | 101 |
| England and Wales | 12/76 | 1 983 | 1 709 | 1 820 | 1 811 | 1 926 | 1 746 |
| Danmark | 6/77 | 1 443 | 1 478 | 1 491 | 1 441 | 1 443 | 1 471 |
| HAFER / OATS AVOINE / AVENA | | | | | | | |
| BR Deutschland | 4/77 | 895 | 888 | 821 | 851 | 920 | 855 |
| France | 6/77 | 640 | 634 | 642 | 670 | 655 | 645 |
| England and Wales 2) | 12/76 | 170 | 170 | 150 | 173 | 157 | 172 |
| Danmark | 6/77 | 111 | 98 | 88 | 122 | 111 | 95 |
| MENGGETREIDE / MIXED CORN MELANGES DE CEREALES/MISUGLI DEI CEREALI | | | | | | | |
| BR Deutschland | 4/77 | 344 | 314 | 277 | 336 | 327 | 287 |
| France | 6/77 | 194 | 196 | 185 | 180 | 209 | 190 |
| England and Wales 2) | 12/76 | 32 | 28 | 24 | 38 | 32 | 25 |
| Danmark | 6/77 | 15 | 12 | 12 | 18 | 15 | 13 |
| KOERNERMAIS / GRAIN MAIZE MAÏS GRAIN / GRANOTURCO | | | | | | | |
| BR Deutschland | 4/77 | 103 | 103 | 120 | 108 | 96 | 103 |
| France 2) | 6/77 | 1 958 | 1 746 | 1 715 | 1 907 | 1 960 | 1 375 |
| KARTOFFELN / POTATOES POMMES DE TERRE / PATATE | | | | | | | |
| BR Deutschland | 4/77 | 430 | 421 | 406 | 467 | 415 | 415 |
| France | 6/77 | 307 | 292 | 287 | 313 | 286 | 283 |
| Italia 4) | 6/77 | 25 | : | : | 30 | 29 | 25 |
| Niederland | 6/77 | : | 161 | 162-169 | 155 | 151 | 161 |
| England and Wales 2) | 12/76 | 170 | 165 | 171 | 170 | 162 | 174 |
| Danmark | 6/77 | 31 | 35 | 36 | 34 | 31 | 36 |
| ZUCKERRUEBEN / SUGAR BEETS BETTERAVES SUCRIERES/BARBABIETOLA DA ZUCCHERO | | | | | | | |
| BR Deutschland | 4/77 | 424 | 437 | 429 | 369 | 426 | 440 |
| France | 6/77 | 593 | 620 | 600 | 534 | 598 | 612 |
| Italia | 5/77 | 270 # | 290 # | 260 # | 196 | 271 | 288 |
| Niederland | 5/77 | 137 # | 139 # | 135 | 109 | 137 | 139 |
| Belgique/België | 5/77 | 120 # | 104 # | 100 # | 105 | 120 | 96 |
| United Kingdom | 5/77 | 194 # | 202 # | 204 # | 194 | 197 | 206 |
| Ireland | 5/77 | 33 # | 34 # | 35 # | 26 | 33 | 34 |
| RAPS / RAPE COLZA / COLZA | | | | | | | |
| BR Deutschland | 4/77 | 92 | 100 | 111 | 110 | 90 | 95 |
| France 3) | 6/77 | 262 | 264 | 271 | 316 | 254 | 294 |
| Belgique/België 3) | 12/76 | 0,5 | 0,4 | 0,8 | 0,4 | 0,3 | 0,3 |
| England and Wales 2) | 12/76 | 40 | 51 | 58 | 25 | 39 | 48 |

1) Die Angaben der drei Jahre beziehen sich auf den gleichen Stand.

1) Pour les trois années les données se réfèrent à la même situation.

2) Anbauabsichten . 2) Intention de semis .

3) Nur Wintergetreide oder Winterlsaaten.

3) Uniquement céréales d'hiver ou oléagineux d'hiver.

4) Frühkartoffeln . 4) Early potatoes .

1) The data of the three years refer to the same situation.

1) Per le tre annate i dati si riferiscono alla stessa situazione.

2) Forecast of area sown . 2) Intenzione di semina .

3) Only winter cereals or winter oilseeds.

3) Solamente cereali o semi oleaginosi autunnali.

4) Potatoes de terre hâtives . 4) Potate primaticcie .

LEA

**III. AUSSAATFLÄCHEN
SOWN AREAS**

**III. SUPERFICIES ENSEMENCÉES
SUPERFICI SEMINATE**

| ERZEUGNISSE/PRODUCTS PRODUITS/PRODOTTI LÄNDER/COUNTRIES PAYS/PAESI | Stand Situation Situa- zione | Aussaatflächen/Sown areas Superficies ensemencées/Superfici seminate 1000 ha | | | Endgültige Ernteflächen/Harvested areas Superficies récoltées/Superfici raccolte 1000 ha | | |
|---|---------------------------------------|--|------|------|--|------|------|
| | | Juni / Juin | | | 1974 | 1975 | 1976 |
| | | 1975 | 1976 | 1977 | | | |
| SORGUM / SORGUM SORGHO / SORGO | | | | | | | |
| France | 6/77 | 78 | 71 | 67 | - | - | |
| France ²⁾ | - | 85 | 80 | 98 | 69 | 85 | |
| REIS / RICE RIS / RISO | | | | | | | |
| France | 6/77 | 12 | 9 | 11 | 15 | 11 | |
| FUTTERRUEBEN / FODDERBEEF BETTER. FOURRAGERES / BARBAB. DA FORAGGIO | | | | | | | |
| France | 6/77 | 200 | 196 | 172 | - | - | |
| France ²⁾ | - | 303 | 284 | 260 | 312 | 293 | |
| FUTTERKOHLE / FODDER KALE CHOUX FOURRAGERS / CAVOLO DA FORAGGIO | | | | | | | |
| France | 6/77 | 17 | 20 | 17 | - | - | |
| France ²⁾ | - | 146 | 145 | 116 | 132 | 131 | |
| FLACHS / FLAX LIN / LINO | | | | | | | |
| France | 6/77 | 43 | 42 | 43 | 41 | 43 | |
| HANF / HEMP CHANVRE / CANAPA | | | | | | | |
| France | 6/77 | 6 | 7 | 8 | - | - | |
| France ²⁾ | - | 6 | 8 | 10 | 5 | 8 | |
| TABAK / TOBACCO TABAC / TABACCO | | | | | | | |
| France | 6/77 | 12 | 16 | 12 | - | - | |
| France ²⁾ | - | 20 | 21 | 22 | 20 | 21 | |

Fussnoten siehe Seite 42

Notes, voir page 42



III. ERNTEVORSCHÄTZUNGEN
CROP FORECASTS

III. PRÉVISIONS DE RÉCOLTE
PREVISIONI DI RACCOLTO

| ERZEUGNISSE/PRODUCTS PRODUITS/PRODOTTI LÄNDER/COUNTRIES PAYS/PAESI | Erntevorschätzungen/Crop forecasts Prévisions de récolte/Previsioni di raccolto 1000 t | | | Endgültige Erzeugung/Final production Production définitive/Produzione definitiva 1000 t | | |
|--|--|-------------|--------------|--|--------|--------|
| | Juni/Juin | | Juli/Juillet | 1974 | 1975 | 1976 |
| | 1975 | 1976 | 1977 | | | |
| GETREIDE INSGESAMT/TOTAL CEREALS CEREALES TOTALES / TOTALE CEREALI | | 18000-18500 | | | | |
| BR Deutschland | 22 000 | | 22 500 | 22 653 | 21 255 | 19 134 |
| France ¹⁾ | 29 500* | 27 766 | 31 870 | 32 137 | 27 169 | 26 843 |
| WEIZEN / WHEAT BLE / FRUMENTO | | | | | | |
| BR Deutschland | 7 300 | : | 7 600* | 7 761 | 7 014 | 6 702 |
| France | 16 780* | 16 437 | 18 244 | 19 141 | 15 041 | 16 150 |
| Italia ³⁾ | 9 100 | 9 340 | 6 800 | 9 695 | 9 610 | 9 528 |
| ROGGEN / RYE SEIGLE / SEGALE | | | | | | |
| BR Deutschland ²⁾ | : | : | 2 700* | 3 188 | 2 228 | 2 189 |
| France | 296 | 306 | 303 | 315 | 301 | 284 |
| GERSTE / BARLEY ORGE / ORZO | | | | | | |
| BR Deutschland | 7 400* | : | 7 500* | 7 048 | 6 971 | 6 487 |
| France | 9 970* | 8 732 | 10 761 | 10 037 | 9 336 | 8 319 |
| HAFER / OATS AVOINE / AVENA | | | | | | |
| BR Deutschland | : | : | 3 100* | 3 482 | 3 445 | 2 497 |
| France | 1 890 | 1 783 | 1 996 | 2 081 | 1 898 | 1 402 |
| ÜBRIGES GETREIDE / OTHER CEREALS AUTRES CEREALES / ALTRI CEREALI | | | | | | |
| BR Deutschland | : | : | 1 600* | 1 803 | 1 598 | 1 259 |
| France | 580 | 508 | 566 | 562 | 593 | 688 |
| FRÜHKARTOFFELN / EARLY POTATOES POMMES DE TERRE HÂTIVES/PATATA PRIMA- TICCIA | | | | | | |
| France | 464 | 459 | 517 | 473 | 463 | 431 |
| Italia ³⁾ | 345 | 370 | 430 | 384 | 371 | 403 |
| WINTERRAPS / WINTER RAPE COLZA D'HIVER / COLZA AUTUNNALE | | | | | | |
| France | 516 | 522 | 516 | 622 | 480 | 533 |

1) Ohne Körnermais, Sorghum, Hirse, Buchweizen und Reis.

2) Einschl. Wintermengengetreide.

3) Gesamterzeugung.

1) Sauf mais grain, sorgho, millet, sarrasin et riz.

2) Y compris méteil.

3) Production totale.

1) Excluding grain maize, sorghum, millet, buckwheat and rice.

2) Including maslin.

3) Total production

1) Esclusi granturco, sorgho, miglio, grano saraceno e riso.

2) Compreso il frumento segalato.

3) Produzione totale.

Månedlige leveringer og lagerbeholdninger af korn og kartofler
Monatliche Ablieferungen und Bestände an Getreide und Kartoffeln
Monthly supply and stocks of cereals and potatoes
Collectes et stocks mensuels de céréales et pommes de terre
Conferimenti e giacenze mensili dei cereali e delle patate
Maandelijkse leveringen en voorraden van granen en aardappelen

IV

BEMÆRKNING

Da oplysningerne indtil videre udviser store forskelle fra land til land med hensyn til undersøgelsesområde, de behandlede kornsorter og tidsrum. Kan der indtil videre ikke udarbejdes nogen samlet oversigt for Fællesskabet. De i tabellerne angivne høststal skal gøre det muligt at udarbejde sammenligninger af omfanget af de i rapporten indeholdte mængder.

HINWEIS

Da die Angaben zur Zeit noch von Land zu Land zum Teil größere Unterschiede im Erfassungsreich, nach den erfaßten Getreidearten und nach Zeiträumen aufweisen, kann vorerst noch keine Zusammenstellung für die Gemeinschaft erfolgen. Die den Tabellen beigegebenen Erntezahlen sollen es ermöglichen, Vergleiche über den Umfang der in die Berichterstattung einbezogenen Mengen anzustellen.

NOTE

Since there are at present considerable variations between countries in the types and quantities of cereals included and the reference periods used, it is not yet possible to summarize data on Community level. The production figures shown in the tables are intended to provide an indication of the quantities included.

REMARQUE

Étant donné que d'un pays à l'autre subsistent actuellement des différences parfois importantes entre les périodes de référence, les espèces céréalières et l'importance des quantités considérées, il n'est pas encore possible d'élaborer une récapitulation au niveau communautaire. Les chiffres de production englobés dans les tableaux permettent d'avoir un aperçu des quantités considérées dans le présent rapport.

OSSERVAZIONE

Dato che da un paese all'altro sussistono attualmente differenze a volte rilevanti fra i periodi di riferimento, le specie di cereali e l'entità delle quantità considerate, non è ancora possibile elaborare una ricapitolazione a livello comunitario. Le cifre di produzione incorporate nelle tavole permettono di avere un quadro delle quantità considerate nella presente relazione.

BEMERKINGEN

Daar de gegevens van land tot land soms aanmerkelijke verschillen vertonen met betrekking tot de geregistreerde graansoorten en referentieperioden, is het voorlopig nog niet mogelijk een samenvatting op communautair niveau op te stellen. De in de tabellen opgenomen produktiecijfers geven een overzicht van de in dit verslag opgenomen hoeveelheden.

IV. MÅNEDLIGE LEVERINGER OG LAGER-
BEHOLDNINGER AF KORN OG KARTOFFLER
MONATLICHE ABLIEFERUNGEN UND BESTÄNDE
AN GETREIDE UND KARTOFFELN

IV. COLLECTES ET STOCKS MENSUELS DE
CÉRÉALES ET DE POMMES DE TERRE
MAANDELIJKE LEVERINGEN EN
VOORRADEN VAN GRANEN EN AARDAPPELEN

| PRODUKTER/ERZEUGNISSE PRODUITS/PRODUKTEN LANDE/LÄNDER PAYS/LANDEN | År/Jahr Année/Jaar | Landbrugets salg - Verkäufe in der Landwirtschaft - Ventes de l'agriculture - Verkopen van de landbouw - 1 000 t - | | | | | | | | | | | | Drittesår Wirt- schafts jahr Cam- pagne Oogst- jaar | Høst Ernte Récol- te Oogst | | |
|--|-----------------------|--|-------|-----|-----|-----|-------|------------------|-------|-----|-----|-----|-----|--|--|--|--|
| | | MÅNEDER - MONATE - | | | | | | - MOIS - MAANDEN | | | | | | | | | |
| | | VIII | IX | X | XI | XII | I | II | III | IV | V | VI | VII | | | | |
| WEIZEN INSGESAMT BLE TOTAL 6) | | | | | | | | | | | | | | | | | |
| BR Deutschland 1) | 1974/75 | 1 839 | 1 105 | 409 | 219 | 148 | 225 | 248 | 188 | 116 | 97 | 62 | 118 | 4 775 | 7 761 | | |
| | 1975/76 | 1 844 | 660 | 304 | 254 | 283 | 170 | 137 | 120 | 98 | 75 | 39 | 366 | 4 349 | 7 014 | | |
| | 1976/77 | 1 354 | 529 | 283 | 196 | 292 | 127 | 137 | 140 | 97 | 73 | | | 4 349 | 6 702 | | |
| France 2) 3) | 1974/75 | 10442 ⁴⁾ | 675 | 518 | 238 | 422 | 910 | 828 | 1 037 | 627 | 480 | 301 | 89 | 16 563 | 19141 | | |
| | 1975/76 | 7806 ⁴⁾ | 523 | 374 | 428 | 605 | 879 | 797 | 521 | 310 | 247 | 109 | 14 | 12 612 | 15013 | | |
| | 1976/77 | 7985 ⁴⁾ | 392 | 248 | 297 | 490 | 1 006 | 1 019 | 486 | 315 | 260 | | | 12 612 | 16150 | | |
| Belgique/België | 1974/75 | 157 | 132 | 127 | 78 | 64 | 87 | 49 | 50 | 47 | 60 | 42 | 16 | 909 | 1 044 | | |
| | 1975/76 | 95 | 139 | 99 | 57 | 43 | 36 | 30 | 33 | 25 | 25 | 18 | 34 | 634 | 702 | | |
| | 1976/77 | 158 | 115 | 90 | 74 | 54 | 45 | 43 | 44 | | | | | 634 | 924 | | |
| Luxembourg | 1974/75 | 9,0 | 7,4 | 9,4 | 1,6 | 1,3 | 0,1 | 0,0 | 0 | 0,2 | 0 | - | - | 29,0 | 34 | | |
| | 1975/76 | 5,5 | 8,8 | 0,4 | 0,7 | 0,1 | 0,1 | 0,1 | 0 | 0 | 0,2 | - | - | 15,8 | 22 | | |
| | 1976/77 | 1,7 | 3,6 | 0,5 | 0,1 | 0,2 | 0 | - | 0 | 0,1 | | | | 15,8 | 16 | | |
| United Kingdom 5) | 1974/75 | 117 | 191 | 262 | 225 | 175 | 297 | 216 | 218 | 229 | 187 | 182 | 199 | 2 498 | 6 130 | | |
| | 1975/76 | 125 | 181 | 227 | 218 | 191 | 238 | 216 | 194 | 167 | 196 | 169 | 139 | 2 261 | 4 488 | | |
| | 1976/77 | 135 | 172 | 283 | 197 | 254 | 280 | 222 | | | | | | 2 261 | 4 773 | | |
| WEICHWEIZEN BLE TENDRE 6) | | | | | | | | | | | | | | | | | |
| France 2) 3) | 1974/75 | 10163 ⁴⁾ | 669 | 453 | 215 | 407 | 889 | 820 | 1 013 | 609 | 454 | 284 | 82 | 16 057 | 18593 | | |
| | 1975/76 | 7453 ⁴⁾ | 465 | 323 | 363 | 533 | 815 | 741 | 478 | 286 | 227 | 102 | 11 | 11 797 | 14199 | | |
| | 1976/77 | 7717 ⁴⁾ | 364 | 224 | 274 | 467 | 985 | 999 | 467 | 306 | 249 | | | 11 797 | 15599 | | |
| HARTWEIZEN BLE DUR | | | | | | | | | | | | | | | | | |
| France 2) | 1974/75 | 280 ⁴⁾ | 6 | 65 | 23 | 15 | 21 | 7 | 24 | 18 | 26 | 17 | 4 | 506 | 548 | | |
| | 1975/76 | 353 ⁴⁾ | 58 | 51 | 65 | 72 | 64 | 55 | 43 | 24 | 20 | 7 | 3 | 815 | 814 | | |
| | 1976/77 | 268 ⁴⁾ | 28 | 24 | 23 | 23 | 21 | 20 | 19 | 9 | 11 | | | 815 | 551 | | |
| ROGGEN SEIGLE | | | | | | | | | | | | | | | | | |
| BR Deutschland 1) | 1974/75 | 523 | 305 | 91 | 50 | 38 | 42 | 45 | 33 | 22 | 26 | 23 | 58 | 1 255 | 2 559 | | |
| | 1975/76 | 509 | 148 | 74 | 51 | 42 | 36 | 27 | 26 | 19 | 19 | 16 | 143 | 1 108 | 2 125 | | |
| | 1976/77 | 438 | 147 | 64 | 46 | 51 | 31 | 34 | 35 | 21 | 19 | | | 1 108 | 2 100 | | |
| France 2) | 1974/75 | 85 ⁴⁾ | 9 | 4 | 2 | 1 | 4 | 3 | 2 | 1 | 1 | 1 | 0 | 112 | 315 | | |
| | 1975/76 | 68 ⁴⁾ | 7 | 3 | 2 | 1 | 3 | 2 | 2 | 1 | 1 | 1 | 0 | 70 | 292 | | |
| | 1976/77 | 60 ⁴⁾ | 3 | 2 | 1 | 2 | 3 | 2 | 1 | 1 | 1 | | | 70 | 284 | | |
| GERSTE ORGE | | | | | | | | | | | | | | | | | |
| BR Deutschland 1) | 1974/75 | 1 241 | 520 | 200 | 101 | 65 | 101 | 77 | 50 | 40 | 51 | 33 | 669 | 3 147 | 7 048 | | |
| | 1975/76 | 1 074 | 446 | 188 | 101 | 94 | 82 | 60 | 57 | 49 | 45 | 35 | 758 | 2 989 | 6 971 | | |
| | 1976/77 | 610 | 257 | 137 | 87 | 100 | 71 | 74 | 79 | 57 | 41 | | | 2 989 | 6 487 | | |
| France 2) | 1974/75 | 4 300 ⁴⁾ | 176 | 111 | 85 | 176 | 264 | 174 | 198 | 129 | 151 | 89 | 30 | 5 884 | 10037 | | |
| | 1975/76 | 3 872 ⁴⁾ | 136 | 89 | 107 | 179 | 326 | 249 | 150 | 125 | 87 | 40 | 397 | 5 757 | 9 344 | | |
| | 1976/77 | 3 461 ⁴⁾ | 86 | 114 | 169 | 180 | 234 | 194 | 128 | 103 | 98 | | | 5 757 | 8 319 | | |
| United Kingdom 7) | 1974/75 | 303 | 391 | 292 | 240 | 156 | 186 | 185 | 209 | 220 | 77 | 41 | 38 | 2 338 | 9 133 | | |
| | 1975/76 | 265 | 465 | 494 | 363 | 220 | 180 | 143 | 127 | 87 | 60 | 31 | 105 | 2 540 | 8 513 | | |
| | 1976/77 | 325 | 284 | 218 | 221 | 129 | 138 | 152 | | | | | | 2 540 | 7 793 | | |

Se fodnoter
Fußnoten siehe Seite 53-55

Voir notes page
Voetnoten zie blad. 53-55

IV. MONATLICHE ABLIEFERUNGEN UND BESTÄNDE
AN GETREIDE UND KARTOFFELN
MONTHLY SUPPLY AND STOCKS OF CEREALS
AND POTATOES

IV. COLLECTES ET STOCKS MENSUELS DE
CÉRÉALES ET DE POMMES DE TERRE
CONFERIMENTI E GIACENZE MENSILI DEI
CEREALI E DELLE PATATE

| ERZEUGNISSE/PRODUCTS PRODUITS/PRODOTTI LÄNDER/COUNTRIES PAYS/PAESI | Jahr/Year Année/ Anno | Verkäufe in der Landwirtschaft - Sales off farms - Ventes de l'agriculture - Vendite dell'agricoltura - 1000 t - | | | | | | | | | | | | | Wirt- schafts- jahr Crop year Cam- pagna Campa- gna | Ernte Crop Récol- te Raccol- to |
|---|-----------------------------|--|-----|-------|-------|------|-----|---------------|-----|-----|-----|-----|---------|-------|--|--|
| | | - MONATE - MONTHS | | | | | | - MOIS - MESI | | | | | | | | |
| | | VIII | IX | X | XI | XII | I | II | III | IV | V | VI | VII | | | |
| HAFER AVOINE | | | | | | | | | | | | | | | | |
| BR Deutschland ¹⁾ | 1974/75 | 141 | 140 | 46 | 24 | 19 | 36 | 29 | 32 | 26 | 30 | 22 | 19 | 564 | 3 482 | |
| | 1975/76 | 217 | 98 | 43 | 30 | 36 | 29 | 29 | 34 | 30 | 26 | 26 | 28 | 619 | 3 445 | |
| | 1976/77 | 119 | 50 | 28 | 19 | 21 | 20 | 22 | 31 | 22 | 16 | | | | 2 497 | |
| France ²⁾ | 1974/75 | 209 ⁴⁾ | 29 | 17 | 14 | 21 | 46 | 24 | 17 | 11 | 16 | 10 | 4 | 418 | 2 081 | |
| | 1975/76 | 216 ⁴⁾ | 33 | 14 | 18 | 22 | 33 | 33 | 21 | 18 | 12 | 5 | 1 | 426 | 1 943 | |
| | 1976/77 | 153 ⁴⁾ | 8 | 9 | 13 | 17 | 22 | 20 | 13 | 9 | 9 | | | | 1 402 | |
| United Kingdom ⁸⁾ | 1974/75 | 9 | 18 | 21 | 18 | 10 | 14 | 11 | 6 | 6 | 4 | 3 | 2 | 122 | 955 | |
| | 1975/76 | 14 | 22 | 19 | 13 | 8 | 10 | 6 | 8 | 6 | 4 | 3 | 5 | 118 | 795 | |
| | 1976/77 | 15 | 18 | 14 | 9 | 9 | 6 | 11 | | | | | | | 806 | |
| KOERNERMAIS MAÏS GRAIN | | | | | | | | | | | | | | | | |
| BR Deutschland ¹⁾ | 1974/75 | 3 | 9 | 17 | 49 | 30 | 23 | 12 | 8 | 10 | 12 | 8 | 10 | 188 | 521 | |
| | 1975/76 | 4 | 9 | 80 | 74 | 34 | 24 | 7 | 6 | 5 | 5 | 4 | 3 | 254 | 531 | |
| | 1976/77 | 3 | 4 | 49 | 50 | 33 | 16 | 10 | 9 | 7 | 5 | | | | 430 | |
| France ²⁾ | 1974/75 | 33 | 75 | 1 871 | 1 944 | 731 | 269 | 123 | 182 | 256 | 563 | 645 | 249 | 6 939 | 8 692 | |
| | 1975/76 | 71 | 127 | 2 635 | 1 647 | 395 | 195 | 151 | 185 | 381 | 488 | 207 | 48 | 6 531 | 8 194 | |
| | 1976/77 | 33 | 921 | 1 106 | 819 | 289 | 179 | 136 | 119 | 197 | 256 | | | | 5 544 | |
| SORGHUM SORGHO | | | | | | | | | | | | | | | | |
| France ²⁾ | 1974/75 | - | 2 | 89 | 125 | 28 | 11 | 1 | 2 | 3 | 3 | 4 | 1 | 267 | 272 | |
| | 1975/76 | 0 | 12 | 235 | 43 | 6 | 4 | 4 | 2 | 1 | 1 | 1 | 0 | 308 | 312 | |
| | 1976/77 | 0 | 119 | 113 | 31 | 7 | 3 | 3 | 1 | 2 | 2 | | | | 258 | |
| REIS RIZ | | | | | | | | | | | | | | | | |
| France ^{2) 9)} | 1974/75 | - | 1,5 | 32,1 | 1,5 | -0,7 | 0 | 0,1 | 0 | 0,2 | 0,5 | 0,2 | 0,4/0,3 | 36) | 10) | |
| | 1975/76 | - | 2,0 | 20,3 | 3,3 | 4,4 | 0,7 | 0,4 | 0,1 | 0,5 | 0,3 | 0,3 | 0,1/0 | 36 | 34 | |
| | 1976/77 | - | 2,5 | 13,6 | 2,4 | 2,5 | 0,5 | 0,3 | 0,3 | 0,2 | 0,5 | | | | 28 | |
| KARTOFFELN POMMES DE TERRE | | | | | | | | | | | | | | | | |
| United Kingdom ¹¹⁾ | 1974/75 | 384 | 480 | 703 | 573 | 484 | 539 | 465 | 419 | 430 | 318 | 194 | 268 | 5 311 | 6 791 | |
| | 1975/76 | 332 | 469 | 660 | 448 | 386 | 342 | 239 | 197 | 141 | 58 | 129 | 243 | 3 669 | 4 551 | |
| | 1976/77 | 291 | 392 | 445 | 425 | 344 | 328 | 265 | | | | | | | 4 789 | |

Fußnoten siehe Seite
See footnotes on page 53-55

Voir notes page
Vedi note alla pagina 53-55

IV. MÅNEDLIGE LEVERINGER OG LAGER-
BEHOLDNINGER AF KORN OG KARTOFLER
MONATLICHE ABLIEFERUNGEN UND BESTÄNDE AN
GETREIDE UND KARTOFFELN

IV. COLLECTES ET STOCKS MENSUELS DE
CÉRÉALES ET DE POMMES DE TERRE
MAANDELIJKE LEVERINGEN EN VOORRADEN VAN
GRANEN EN AARDAPPELEN

| PRODUKTER/ERZEUGNISSE PRODUITS/PRODUKTEN LANDE/LÄNDER PAYS/LANDEN | År/Jahr Année/Jaar | Beholdninger hos landbrugare - Bestände der Landwirtschaft - Stocks de l'agriculture - Vorräden van de landbouw - 1 000 t - | | | | | | | | | | | |
|--|-----------------------|---|------|-------|-------|-------|-------|-------|-------|-------|-------|-------|------|
| | | den/am | | | | | le/op | | | | | | |
| | | 1.8. | 1.9. | 1.10. | 1.11. | 1.12. | 1.1. | 1.2. | 1.3. | 1.4. | 1.5. | 1.6. | 1.7. |
| WEIZEN BLE | | | | | | | | | | | | | |
| BR Deutschland | 1974/75 | 220 | : | : | 3 826 | 3 313 | 2 893 | 2 436 | 1 899 | 1 432 | 1 033 | 679 | 453 |
| | 1975/76 | 220 | : | : | 3 364 | 2 908 | 2 393 | 1 978 | 1 577 | 1 171 | 813 | 552 | 342 |
| | 1976/77 | 109 | : | : | 3 537 | 3 116 | 2 679 | 2 236 | 1 821 | 1 322 | 973 | 681 | |
| United Kingdom ¹²⁾ | 1974/75 | 55 | : | 5 050 | 4 650 | 4 040 | 3 580 | 2 930 | 2 420 | 2 030 | 1 470 | 1 050 | 590 |
| | 1975/76 | 180 | : | 3 570 | 3 190 | 2 770 | 2 320 | 1 910 | 1 410 | 970 | 610 | 300 | 110 |
| | 1976/77 | 40 | : | 3 810 | 3 250 | 2 720 | 2 330 | 1 820 | 1 200 | 900 | 630 | | |
| Danmark | 1974/75 | 2 | : | : | : | : | 152 | : | : | : | : | : | : |
| | 1975/76 | 3 | : | : | : | : | 134 | : | : | : | : | : | : |
| | 1976/77 | 0 | : | : | : | : | 119 | : | : | : | : | : | : |
| ROGGEN SEIGLE | | | | | | | | | | | | | |
| BR Deutschland ¹⁴⁾ | 1974/75 | 80 | : | : | 1 440 | 1 278 | 1 085 | 946 | 733 | 602 | 405 | 274 | 164 |
| | 1975/76 | 90 | : | : | 1 168 | 992 | 848 | 678 | 549 | 403 | 266 | 178 | 100 |
| | 1976/77 | 26 | : | : | 1 139 | 1 022 | 866 | 746 | 584 | 405 | 285 | 201 | |
| Danmark | 1974/75 | 2 | : | : | : | : | 24 | : | : | : | : | : | : |
| | 1975/76 | 5 | : | : | : | : | 24 | : | : | : | : | : | : |
| | 1976/77 | 0 | : | : | : | : | 12 | : | : | : | : | : | : |
| GERSTE ORGE | | | | | | | | | | | | | |
| BR Deutschland | 1974/75 | 230 | : | : | 3 856 | 3 484 | 2 981 | 2 413 | 2 038 | 1 619 | 1 198 | 808 | 494 |
| | 1975/76 | 230 | : | : | 3 778 | 3 277 | 2 844 | 2 393 | 1 906 | 1 458 | 1 073 | 738 | 424 |
| | 1976/77 | 160 | : | : | 3 703 | 3 276 | 2 882 | 2 453 | 1 994 | 1 457 | 1 096 | 767 | |
| United Kingdom ¹²⁾ | 1974/75 | 126 | : | 5 650 | 6 050 | 5 230 | 4 430 | 3 470 | 2 590 | 1 810 | 1 170 | 790 | 500 |
| | 1975/76 | 220 | : | 5 160 | 5 420 | 4 670 | 3 850 | 2 870 | 2 010 | 1 340 | 800 | 470 | 260 |
| | 1976/77 | 120 | : | 4 440 | 4 600 | 3 880 | 3 180 | 2 420 | 1 530 | 990 | 620 | | |
| Danmark ¹⁵⁾ | 1974/75 | 238 | : | : | : | : | 2 749 | : | : | : | : | : | : |
| | 1975/76 | 331 | : | : | : | : | 2 206 | : | : | : | : | : | : |
| | 1976/77 | 23 | : | : | : | : | 2 023 | : | : | : | : | : | : |

Se fodnoter side
Fußnoten siehe Seite 53-55

Voir notes page
Voetnoten zie bladz. 53-55

IV. MONATLICHE ABLIEFERUNGEN UND BESTÄNDE AN
GETREIDE UND KARTOFFELN
MONTHLY SUPPLY AND STOCKS
OF CEREALS AND POTATOES

IV. COLLECTES ET STOCKS MENSUELS DE
CÉRÉALES ET DE POMMES DE TERRE
CONFERIMENTI E GIACENZE MENSILI DEI CEREALI E
DELLE PATATE

| ERZEUGNISSE/PRODUCTS PRODUITS/PRODOTTI LÄNDER/COUNTRIES PAYS/PAESI | Jahr/Year Année/Anno | Bestände der Landwirtschaft - Stocks on farms - Stocks de l'agriculture - Giacenze dell'agricoltura - 1 000 t - | | | | | | | | | | | |
|---|-------------------------|---|------|-------|-------|-------|-------|-------|-------|-------|-------|-------|------|
| | | am/on | | | | | le/il | | | | | | |
| | | 1.8. | 1.9. | 1.10. | 1.11. | 1.12. | 1.1. | 1.2. | 1.3. | 1.4. | 1.5. | 1.6. | 1.7. |
| HAFER AVOINE | | | | | | | | | | | | | |
| BR Deutschland 15) | 1974/75 | 210 | : | : | 3 747 | 3 381 | 2 932 | 2 501 | 2 097 | 1 684 | 1 157 | 858 | 547 |
| | 1975/76 | 220 | : | : | 3 674 | 3 226 | 2 809 | 2 379 | 1 931 | 1 466 | 1 056 | 735 | 444 |
| | 1976/77 | 117 | : | : | 2 532 | 2 296 | 1 935 | 1 679 | 1 392 | 1 012 | 746 | 517 | |
| United Kingdom 12) | 1974/75 | 32 | : | 580 | 740 | 660 | 560 | 450 | 350 | 250 | 160 | 100 | 80 |
| | 1975/76 | 50 | : | 480 | 580 | 540 | 440 | 350 | 250 | 150 | 90 | 50 | 40 |
| | 1976/77 | 20 | : | 500 | 590 | 520 | 430 | 350 | 230 | 140 | 80 | | |
| Danmark | 1974/75 | 13 | : | : | : | : | 191 | : | : | : | : | : | : |
| | 1975/76 | 21 | : | : | : | : | 130 | : | : | : | : | : | : |
| | 1976/77 | 1 | : | : | : | : | 95 | : | : | : | : | : | : |
| KORNERMAIS MAIS GRAIN | | | | | | | | | | | | | |
| BR Deutschland | 1974/75 | 38 | : | : | 503 | 440 | 382 | 311 | 259 | 213 | 171 | 126 | 66 |
| | 1975/76 | 30 | : | : | 409 | 351 | 301 | 243 | 211 | 173 | 130 | 87 | 56 |
| | 1976/77 | 20 | : | : | 425 | 333 | 280 | 246 | 205 | 158 | 129 | 91 | |
| KARTOFFELN POMMES DE TERRE | | | | | | | | | | | | | |
| BR Deutschland | 1974/75 | : | : | : | 9 380 | 8 091 | 6 799 | 5 993 | 4 913 | 3 819 | 2 214 | 1 440 | 762 |
| | 1975/76 | : | : | : | 6 278 | 5 284 | 4 576 | 3 676 | 2 931 | 2 185 | 1 153 | 703 | 413 |
| | 1976/77 | : | : | : | 6 119 | 5 192 | 4 448 | 3 817 | 3 241 | 2 428 | 1 466 | 858 | |
| Niederland 16) | 1974/75 | : | : | : | : | : | 1 431 | : | : | : | : | : | : |
| | 1975/76 | : | : | : | : | : | 1 139 | : | : | : | : | : | : |
| | 1976/77 | : | : | : | : | : | 1 349 | : | : | : | : | : | : |
| United Kingdom | 1974/75 | - | - | - | 3 899 | 3 227 | 2 653 | 2 023 | 1 442 | 953 | 470 | 131 | 13 |
| | 1975/76 | - | - | - | 1 996 | 1 507 | 1 095 | 723 | 461 | 242 | 94 | 18 | 4 |
| | 1976/77 | - | - | - | 2 421 | 1 906 | 1 507 | 1 093 | 798 | | | | |

Fußnoten siehe Seite
See footnotes on page 53-55

Voir notes page
Vedi note alla pagina 53-55

IV. MÅNEDLIGE LEVERINGER OG LAGER-
BEHOLDNINGER AF KORN OG KARTOFFLER
MONATLICHE ABLIEFERUNGEN UND BESTÄNDE AN
GETREIDE UND KARTOFFELN

IV. COLLECTES ET STOCKS MENSUELS DE
CÉRÉALES ET DE POMMES DE TERRE
MAANDELIJKSE LEVERINGEN EN VOORRADEN VAN
GRANEN EN AARDAPPELEN

| PRODUKTER/ERZEUGNISSE PRODUITS/PRODUKTEN LANDE/LÄNDER PAYS/LANDEN | År/Jahr Année/Jaar | Beholdninger hos handlende - Marktbestände - Stocks du marché - Voorraden van de markt - 1 000 t - | | | | | | | | | | | |
|--|-----------------------|--|--------|-------|-------|-------|-------|-------|-------|-------|-------|-------|-------|
| | | den/am | | | | | le/op | | | | | | |
| | | 1.8. | 1.9. | 1.10. | 1.11. | 1.12. | 1.1. | 1.2. | 1.3. | 1.4. | 1.5. | 1.6. | 1.7. |
| WEIZEN | | | | | | | | | | | | | |
| BLE | | | | | | | | | | | | | |
| BR Deutschland 17) | 1974/75 | 557 | 2 297 | 2 861 | 2 777 | 2 594 | 2 442 | 2 320 | 2 042 | 1 774 | 1 364 | 997 | 829 |
| | 1975/76 | 607 | 2 158 | 2 402 | 2 313 | 2 217 | 2 229 | 1 945 | 1 721 | 1 685 | 1 262 | 1 083 | 822 |
| | 1976/77 | 907 | 2 057 | 2 265 | 2 205 | 2 072 | 2 093 | 1 908 | 1 693 | 1 530 | 1 213 | 966 | |
| France 18) | 1974/75 | 5 735 | 10 331 | 9 412 | 8 457 | 7 637 | 6 998 | 6 931 | 6 813 | 6 657 | 5 947 | 5 206 | 4 099 |
| | 1975/76 | 6 064 | 9 366 | 8 805 | 8 080 | 7 488 | 7 116 | 6 902 | 6 667 | 5 789 | 4 512 | 3 248 | 2 227 |
| | 1976/77 | 9 164 | 8 887 | 8 074 | 7 140 | 6 301 | 5 763 | 5 738 | 5 685 | 5 025 | 4 219 | | |
| Italia 19) | 1974/75 | 607 | 1 032 | 951 | 953 | 986 | 1 063 | 926 | 953 | 899 | 875 | 1 116 | 908 |
| | 1975/76 | 1 900 | 1 409 | 1 422 | 1 354 | 1 308 | 1 245 | 1 210 | 1 135 | 985 | 868 | 779 | 692 |
| | 1976/77 | 905 | 1 297 | 1 349 | 1 365 | 1 308 | 1 265 | 1 176 | 1 076 | | | | |
| Belgique/België 20) | 1974/75 | 89 | 196 | 282 | 341 | 357 | 378 | 401 | 384 | 357 | 294 | 258 | 223 |
| | 1975/76 | 205 | 146 | 256 | 300 | 315 | 306 | 290 | 262 | 225 | 192 | 146 | 96 |
| | 1976/77 | 110 | 178 | 245 | 279 | 291 | 266 | 262 | 246 | 215 | | | |
| Luxembourg 20) | 1974/75 | 3,8 | 11,9 | 17,1 | 25,4 | 25,1 | 25,0 | 23,7 | 22,0 | 20,3 | 11,8 | 9,8 | 7,8 |
| | 1975/76 | 10,5 | 17,2 | 16,1 | 15,4 | 14,2 | 14,2 | 12,9 | 11,7 | 10,3 | 9,2 | 8,0 | 5,6 |
| | 1976/77 | 4,0 | 0,6 | 0,2 | 5,3 | 4,7 | 4,2 | 3,8 | 3,4 | 2,8 | | | |
| United Kingdom 21) | 1974/75 | 1 019 | 1 003 | 985 | 970 | 989 | 1 021 | 1 128 | 1 120 | 1 150 | 1 118 | 1 109 | 1 141 |
| | 1975/76 | 1 219 | 1 239 | 1 162 | 1 043 | 1 123 | 1 115 | 1 119 | 1 059 | 1 047 | 1 012 | 1 029 | 1 188 |
| | 1976/77 | 1 151 | 1 174 | 1 148 | 1 138 | 1 172 | 1 171 | 1 145 | 1 114 | | | | |
| Danmark 22) | 1974/75 | 54 | : | : | : | : | 229 | : | : | : | : | : | : |
| | 1975/76 | 40 | : | : | : | : | 235 | : | : | : | : | : | : |
| | 1976/77 | 66 | : | : | : | : | 218 | : | : | : | : | : | : |
| WEICHWEIZEN | | | | | | | | | | | | | |
| BLE TENDRE | | | | | | | | | | | | | |
| France 24) | 1974/75 | 5 528 | 10 011 | 9 133 | 8 184 | 7 377 | 6 777 | 6 701 | 6 634 | 6 485 | 5 799 | 5 064 | 3 949 |
| | 1975/76 | 5 693 | 8 878 | 8 296 | 7 554 | 6 925 | 6 496 | 6 266 | 6 027 | 5 125 | 3 872 | 2 642 | 1 642 |
| | 1976/77 | 8 327 | 7 984 | 7 216 | 6 311 | 5 531 | 5 013 | 5 025 | 5 021 | 4 393 | 3 636 | | |
| Italia 25) | 1974/75 | 313 | 697 | 662 | 623 | 581 | 561 | 491 | 429 | 389 | 376 | 619 | 390 |
| | 1975/76 | 1 192 | 691 | 679 | 584 | 513 | 426 | 372 | 317 | 236 | 195 | 147 | 66 |
| | 1976/77 | 253 | 502 | 520 | 529 | 492 | 462 | 433 | 420 | 377 | 317 | 228 | |
| HARTWEIZEN | | | | | | | | | | | | | |
| BLE DUR | | | | | | | | | | | | | |
| France 26) | 1974/75 | 206 | 320 | 279 | 274 | 259 | 221 | 230 | 179 | 172 | 148 | 142 | 150 |
| | 1975/76 | 371 | 488 | 510 | 526 | 563 | 620 | 636 | 641 | 663 | 640 | 606 | 585 |
| | 1976/77 | 837 | 903 | 858 | 829 | 770 | 751 | 713 | 665 | 632 | 583 | | |
| Italia 25) | 1974/75 | 177 | 214 | 166 | 214 | 298 | 384 | 350 | 426 | 422 | 419 | 415 | 447 |
| | 1975/76 | 604 | 602 | 619 | 637 | 653 | 681 | 697 | 678 | 635 | 591 | 504 | 496 |
| | 1976/77 | 495 | 600 | 650 | 660 | 623 | 600 | 576 | 478 | 479 | 416 | 363 | |
| ROGGEN | | | | | | | | | | | | | |
| SEIGLE | | | | | | | | | | | | | |
| BR Deutschland 17) | 1974/75 | 124 | 644 | 818 | 736 | 677 | 668 | 560 | 500 | 432 | 364 | 288 | 261 |
| | 1975/76 | 190 | 636 | 654 | 591 | 522 | 518 | 439 | 380 | 364 | 299 | 243 | 196 |
| | 1976/77 | 273 | 647 | 734 | 695 | 638 | 621 | 543 | 490 | 467 | 393 | 307 | |
| France 22) | 1974/75 | 24 | 83 | 74 | 61 | 56 | 50 | 46 | 42 | 37 | 30 | 23 | 4 |
| | 1975/76 | 33 | 75 | 73 | 69 | 64 | 60 | 57 | 52 | 37 | 27 | 15 | 9 |
| | 1976/77 | 65 | 64 | 54 | 48 | 43 | 39 | 38 | 36 | 33 | 28 | | |
| Danmark 22) | 1974/75 | 8 | : | : | : | : | 90 | : | : | : | : | : | : |
| | 1975/76 | 28 | : | : | : | : | 88 | : | : | : | : | : | : |
| | 1976/77 | 9 | : | : | : | : | 89 | : | : | : | : | : | : |

Se fodnoter side 53-55
Fußnoten siehe Seite

Voir notes page 53-55
Voetnoten zie blad.

IV. MONATLICHE AB LIEFERUNGEN UND BESTÄNDE AN
GETREIDE UND KARTOFFELN
MONTHLY SUPPLY AND STOCKS OF CEREALS AND
POTATOES

IV. COLLECTES ET STOCKS MENSUELS DE
CÉRÉALES ET DE POMMES DE TERRE
CONFERIMENTI E GIACENZE MENSILI DEI
CEREALI E DELLE PATATE

| ERZEUGNISSE/PRODUCTS PRODUITS/PRODOTTI LÄNDER/COUNTRIES PAYS/PAESI | Jahr/Year Année/Anno | Marktbestände - Market stocks - Stocks du marché - Giacenze del mercato - 1 000 t - | | | | | | | | | | | |
|---|-------------------------|--|-------|-------|-------|-------|-------|-------|-------|-------|-------|-------|-------|
| | | am/on | | | | | | le/il | | | | | |
| | | 1.8. | 1.9. | 1.10. | 1.11. | 1.12. | 1.1. | 1.2. | 1.3. | 1.4. | 1.5. | 1.6. | 1.7. |
| GERSTE | | | | | | | | | | | | | |
| ORGE | | | | | | | | | | | | | |
| BR Deutschland 17) | 1974/75 | 739 | 1 735 | 1 845 | 1 677 | 1 465 | 1 324 | 1 189 | 1 062 | 913 | 818 | 694 | 548 |
| | 1975/76 | 950 | 1 795 | 1 804 | 1 704 | 1 583 | 1 469 | 1 275 | 1 131 | 1 003 | 837 | 677 | 535 |
| | 1976/77 | 996 | 1 476 | 1 480 | 1 356 | 1 346 | 1 261 | 1 196 | 1 088 | 1 017 | 888 | 486 | |
| France 28) | 1974/75 | 2 811 | 3 627 | 3 266 | 2 924 | 2 690 | 2 462 | 2 376 | 2 170 | 2 006 | 1 735 | 1 341 | 904 |
| | 1975/76 | 2 836 | 3 693 | 3 391 | 3 201 | 2 957 | 2 834 | 2 754 | 2 568 | 2 146 | 1 688 | 1 191 | 1 239 |
| | 1976/77 | 3 533 | 3 236 | 2 877 | 2 523 | 2 336 | 2 177 | 2 049 | 1 874 | 1 594 | 1 261 | | |
| United Kingdom 29) | 1974/75 | 477 | 638 | 932 | 1 006 | 1 078 | 1 032 | 1 014 | 932 | 854 | 757 | 688 | 638 |
| | 1975/76 | 564 | 701 | 977 | 1 003 | 961 | 912 | 896 | 829 | 764 | 685 | 636 | 545 |
| | 1976/77 | 574 | 754 | 921 | 971 | 1 071 | 991 | 928 | 950 | | | | |
| Danmark 22) | 1974/75 | 86 | : | : | : | : | 996 | : | : | : | : | : | : |
| | 1975/76 | 130 | : | : | : | : | 774 | : | : | : | : | : | : |
| | 1976/77 | 139 | : | : | : | : | 750 | : | : | | | | |
| HAFER | | | | | | | | | | | | | |
| AVOINE | | | | | | | | | | | | | |
| BR Deutschland 17) | 1974/75 | 95 | 233 | 263 | 258 | 233 | 208 | 196 | 212 | 200 | 166 | 171 | 145 |
| | 1975/76 | 110 | 279 | 288 | 284 | 234 | 217 | 207 | 195 | 176 | 149 | 128 | 91 |
| | 1976/77 | 79 | 161 | 201 | 211 | 232 | 221 | 191 | 192 | 207 | 187 | 164 | |
| France 30) | 1974/75 | 84 | 187 | 168 | 137 | 123 | 119 | 132 | 118 | 102 | 79 | 65 | 46 |
| | 1975/76 | 116 | 214 | 210 | 186 | 179 | 169 | 159 | 148 | 121 | 98 | 69 | 38 |
| | 1976/77 | 158 | 163 | 138 | 119 | 113 | 110 | 108 | 98 | 81 | 67 | 57 | |
| Italia 31) 32) | 1974/75 | 42 | 48 | 40 | 31 | 24 | 26 | 26 | 27 | 26 | 33 | 14 | 15 |
| | 1975/76 | 25 | 40 | 53 | 53 | 42 | 31 | 24 | 22 | 16 | 17 | 20 | 26 |
| | 1976/77 | 37 | 21 | 26 | 15 | | | | | | | | |
| United Kingdom 33) | 1974/75 | 20 | 24 | 26 | 35 | 39 | 40 | 40 | 44 | 44 | 42 | 39 | 36 |
| | 1975/76 | 31 | 35 | 43 | 44 | 49 | 43 | 37 | 35 | 31 | 30 | 27 | 24 |
| | 1976/77 | 24 | 29 | 33 | 28 | 38 | 43 | 43 | 47 | | | | |
| Danmark 22) | 1974/75 | 19 | : | : | : | : | 119 | : | : | : | : | : | : |
| | 1975/76 | 38 | : | : | : | : | 79 | : | : | : | : | : | : |
| | 1976/77 | 23 | : | : | : | : | 62 | : | : | | | | |
| KOERNERMAIS | | | | | | | | | | | | | |
| MAÏS GRAIN | | | | | | | | | | | | | |
| BR Deutschland 17) | 1974/75 | 286 | 257 | 211 | 186 | 189 | 269 | 283 | 364 | 302 | 293 | 255 | 201 |
| | 1975/76 | 166 | 158 | 174 | 218 | 246 | 274 | 281 | 267 | 226 | 199 | 208 | 192 |
| | 1976/77 | 194 | 194 | 169 | 223 | 276 | 324 | 294 | 306 | 309 | 268 | 232 | |
| France 34) | 1974/75 | 1 564 | 1 045 | 591 | 1 916 | 3 365 | 3 651 | 3 590 | 3 390 | 3 179 | 2 893 | 2 810 | 2 657 |
| | 1975/76 | 1 912 | 1 465 | 1 047 | 3 134 | 4 269 | 4 144 | 3 731 | 3 308 | 2 680 | 2 161 | 1 819 | 1 307 |
| | 1976/77 | 878 | 586 | 1 193 | 1 973 | 2 448 | 2 360 | 2 133 | 1 886 | 1 576 | 1 380 | | |
| Italia 31) | 1974/75 | 19 | 32 | 14 | 11 | 9 | 13 | 22 | 23 | 49 | 58 | 29 | 38 |
| | 1975/76 | 31 | 71 | 52 | 70 | 62 | 49 | 48 | 36 | 42 | 15 | 25 | 28 |
| | 1976/77 | 40 | 19 | 7 | 33 | | | | | | | | |
| Danmark 22) 23) | 1974/75 | 27 | : | : | : | : | 19 | : | : | : | : | : | : |
| | 1975/76 | 14 | : | : | : | : | 15 | : | : | : | : | : | : |
| | 1976/77 | 11 | : | : | : | : | 21 | : | : | | | | |

Fußnoten siehe Seite
See footnotes on page 53-55

Voir notes page
Vedi note alla pagina 53-55

IV. MÅNEDLIGE LEVERINGER OG LAGER-
BEHOLDNINGER AF KORN OG KARTOFLER
MONATLICHE ABLIEFERUNGEN UND BESTÄNDE AN
GETREIDE UND KARTOFFELN

IV. COLLECTES ET STOCKS MENSUELS DE
CÉRÉALES ET DE POMMES DE TERRE
MAANDELIJKE LEVERINGEN EN VOORRADEN VAN
GRANEN EN AARDAPPELEN

| PRODUKTER/ERZEUGNISSE PRODUITS/PRODUKTEN LANDE/LÄNDER PAYS/LANDEN | År/Jahr Année/Jaar | Beholdninger hos handlende - Marktbestände - Stocks du marché - Voorraden van de markt - 1 000 t - | | | | | | | | | | | |
|--|-----------------------|--|------|-------|-------|-------|-------|------|------|------|------|------|--------------|
| | | den/am | | | | | le/op | | | | | | |
| | | 1.8. | 1.9. | 1.10. | 1.11. | 1.12. | 1.1. | 1.2. | 1.3. | 1.4. | 1.5. | 1.6. | 1.7. |
| SORGHUM SORGHO | | | | | | | | | | | | | |
| BR Deutschland 17) | 1974/75 | 6 | 7 | 8 | 6 | 6 | 6 | 2 | 3 | 2 | 2 | 2 | 2 |
| | 1975/76 | 4 | 3 | 6 | 9 | 15 | 13 | 15 | 15 | 16 | 13 | 13 | 7 |
| | 1976/77 | 4 | 3 | 3 | 3 | 3 | 5 | 7 | 6 | 6 | 5 | 6 | |
| France 35) | 1974/75 | 27 | 21 | 13 | 76 | 164 | 163 | 161 | 147 | 131 | 122 | 98 | 65 |
| | 1975/76 | 46 | 35 | 34 | 242 | 249 | 227 | 175 | 135 | 96 | 49 | 30 | 18 |
| | 1976/77 | 6 | 4 | 120 | 211 | 225 | 209 | 176 | 147 | 122 | 100 | | |
| REIS 9) RIZ | | | | | | | | | | | | | |
| BR Deutschland 17) | 1974/75 | | 37 | 34 | 34 | 38 | 30 | 28 | 32 | 31 | 30 | 29 | 36) 29/30 |
| | 1975/76 | | 30 | 25 | 23 | 19 | 24 | 25 | 26 | 30 | 34 | 32 | 36) 28/27 |
| | 1976/77 | | 27 | 28 | 26 | 25 | 29 | 29 | 27 | 23 | 33 | 39 | |
| France 37) | 1974/75 | | 51 | 45 | 75 | 82 | 86 | : | 79 | 76 | 73 | 71 | 36) 68/62 |
| | 1975/76 | | 56 | 53 | 74 | 73 | 84 | : | 76 | 76 | 71 | 69 | 36) :/10 |
| | 1976/77 | | 66 | 64 | 81 | 84 | 86 | 83 | 80 | 82 | 77 | | |
| Italia 38) | 1974/75 | | 5 | 2 | 6 | 7 | 9 | 7 | 7 | 8 | 7 | 7 | 36) 9/7 |
| | 1975/76 | | 6 | 4 | 5 | 6 | 6 | 6 | 8 | 7 | 7 | 5 | 36) 3/2 |
| | 1976/77 | | 1 | 0 | | | | | | | | | |
| KARTOFFELN POMMES DE TERRE | | | | | | | | | | | | | |
| United Kingdom | 1974/75 | 12 | 12 | 17 | 33 | 38 | 38 | 38 | 38 | 33 | 33 | 19 | 5 |
| | 1975/76 | 7 | 11 | 26 | 33 | 38 | 33 | 38 | 38 | 31 | 21 | 8 | 8 |
| | 1976/77 | 8 | 11 | 14 | 17 | 27 | 22 | 27 | 22 | | | | |

Se fodnoter side 53-55
Fußnoten siehe Seite 53-55

Voir notes page 53-55
Vuetnoten zie blad. 53-55

IV. MONATLICHE ABLIEFERUNGEN UND BESTÄNDE AN GETREIDE UND KARTOFFELN
MONTHLY SUPPLY AND STOCKS OF CEREALS AND POTATOES

IV. COLLECTES ET STOCKS MENSUELS DE CÉRÉALES ET DE POMMES DE TERRE
CONFERIMENTI E GIACENZE MENSILI DEI CEREALI E DELLE PATATE

| Fodnoter | Fußnoten | Footnotes |
|---|--|---|
| <p>1) Salg til forhandlere og forarbejdende virksomheder.</p> <p>2) Modtagelse (landbrugssektorens leveringer).</p> <p>3) Inklusive hvede som betaling i byttehandel.</p> <p>4) Inklusive foretagne leveringer af samme høst før 1.8.</p> <p>5) Til konsum. Månederne januar, april, juli og oktober omfatter fem uger, de øvrige måneder fire uger.</p> <p>6) For alle lande med undtagelse af Frankrig er hvede i alt lig med blød hvede.</p> <p>7) Inkl. de mængder, der leveres til bryggerier, malterier og til fremstilling af alkohol.</p> <p>8) Salg til møllere.</p> <p>9) Afskallet ris.</p> <p>10) 1.9. - 31.8.</p> <p>11) 1.7. - 30.6.</p> <p>12) Kun Storbritannien, pr. 1.10. kun for England og Wales.</p> <p>13) Medio august.</p> <p>14) Inklusive vinterblandsæd.</p> <p>15) Inklusive blandsæd.</p> <p>16) Ultimo januar. Bruttobeholdninger til levering og til forbrug i landbrugssektoren.</p> <p>17) Opførte beholdninger hos forhandlere, i kooperative selskaber og i forarbejdende virksomheder. - Eksklusive beholdninger hos møllere indtil 500 t formalin/årligt, med undtagelse af beholdningerne pr. 1. januar, 1. april, 1. juli og 1. oktober.</p> <p>18) Autoriserede lagerforvaltere, mellemlagre, interventionslagre, møller, semulfabrikker, eksportører, eksportlagre, denatureringsvirksomheder og foderstofproducenter.</p> | <p>1) Verkäufe an Handels- und Verarbeitungsbetriebe</p> <p>2) Collecte (Ablieferung der Landwirtschaft).</p> <p>3) Einschl. Weizen zur Austauschzahlung.</p> <p>4) Vor dem 1.8. erfolgte Ablieferungen aus dem gleichen Erntejahr enthalten.</p> <p>5) Zur Ernährung. Die Monate Januar, April, Juli und Oktober umfassen 5 Wochen, die übrigen Monate 4 Wochen.</p> <p>6) Für alle Länder, ausser Frankreich, ist Weizen insgesamt gleich Weichweizen.</p> <p>7) Einschl. der Mengen für Brauereien, Malzereien und zur Alkoholgewinnung.</p> <p>8) Verkäufe an Mühlen</p> <p>9) Geschälter Reis.</p> <p>10) 1.9. - 31.8.</p> <p>11) 1.7. - 30.6.</p> <p>12) Nur Grossbritannien, am 1.10. nur für England und Wales.</p> <p>13) Mitte August.</p> <p>14) Einschl. Wintermengengetreide.</p> <p>15) Einschl. Sommermengengetreide.</p> <p>16) 3. Januardekade. Bruttobestände zur Ablieferung und zum Verbrauch in der Landwirtschaft.</p> <p>17) Gemeldete Bestände bei Handel, Genossenschaften und Verarbeitungsbetrieben. -Ohne Bestände in Mühlen bis zu 500 t Jahresvermahlung, ausgenommen Bestände am 1. der Monate Januar, April, Juli und Oktober.</p> <p>18) Zugelassene Lagerhalter, Zwischenlager, Interventionslager, Mühlen, Griessfabriken, Exporteure, Ausfuhrlager, Denaturierungsbetriebe und Futtermittelhersteller.</p> | <p>1) Sales to trading and processing companies.</p> <p>2) Marketed harvest (leaving the farm).</p> <p>3) Incl. wheat for payment in kind.</p> <p>4) Incl. deliveries from the same harvest-year made before 1.8.</p> <p>5) For human consumption. The months of January, April, July and October have 5 weeks, the others 4.</p> <p>6) For all countries except France total wheat is equivalent to soft wheat.</p> <p>7) Incl. quantities for breweries, malt-houses and alcohol production.</p> <p>8) Sales to mills.</p> <p>9) Husked rice.</p> <p>10) 1.9. - 31.8.</p> <p>11) 1.7. - 30.6.</p> <p>12) Great Britain only, on 1.10. England and Wales only.</p> <p>13) Mid-August.</p> <p>14) Incl. maslin.</p> <p>15) Incl. mixed grain other than maslin.</p> <p>16) 3rd ten-day period in January. Gross stocks for departure from or use on the farm.</p> <p>17) Reported stocks at trading and processing companies and in co-operatives. Not incl. stocks at mills up to 500 t/year, except for stocks on 1st January, April, July and October.</p> <p>18) Approved storekeepers, intermediate stores intervention stores, mills, semolina factories, exporters, export stores, denaturing undertakings, and feed manufacturers.</p> |
| Notes | Note | Voetnoten |
| <p>1) Vente au négoce et à l'industrie de transformation.</p> <p>2) Collecte (Livraison de l'agriculture).</p> <p>3) Y compris blé de rémunération d'échange.</p> <p>4) Y compris la collecte avant le 1er août de la même récolte.</p> <p>5) Pour la consommation humaine. Les mois de janvier, avril, juillet et octobre comprennent 5 semaines, les autres mois 4.</p> <p>6) Pour tous les pays, excepté la France, blé total est égal blé tendre.</p> <p>7) Y compris les quantités pour les brasseries, malteries et production d'alcool.</p> <p>8) Ventes aux moulins.</p> <p>9) Riz décortiqué.</p> <p>10) 1.9. - 31.8.</p> <p>11) 1.7. - 30.6.</p> <p>12) Uniquement Grande-Bretagne, le 1.10. uniquement Angleterre et Pays de Galles.</p> <p>13) Mi-août.</p> <p>14) Y compris méteil.</p> <p>15) Y compris mélanges de céréales d'été.</p> <p>16) 3ème décade de janvier. Stocks bruts pour la livraison ainsi que pour l'usage à la ferme.</p> <p>17) Stocks communiqués par le négoce, les coopératives et les industries de transformation. Sans stocks de moulins moulant moins de 500 t par an, exception faite des stocks au 1er janvier, avril, juillet et octobre.</p> <p>18) Stockeurs agréés, stockage intermédiaire, stockage-achat, moulins, semouleries, exportateurs, entrepôts d'exportation, dénaturateurs et fabricants d'aliments du bétail.</p> | <p>1) Vendite ad aziende commerciali e ad imprese di trasformazione.</p> <p>2) Conferimenti (ammasso dell'agricoltura).</p> <p>3) Incluso frumento in conto remunerazione.</p> <p>4) Compreso l'ammasso dalla stessa raccolta effettuato entro il 1° agosto.</p> <p>5) Per l'alimentazione umana. I mesi di gennaio, aprile, luglio e ottobre comprendono 5 settimane, gli altri mesi 4 settimane.</p> <p>6) Per tutti i paesi, Francia esclusa, frumento è uguale a frumento tenero.</p> <p>7) Compreso le quantità per birrifici, malterie e per la produzione di alcool.</p> <p>8) Vendite a mulini.</p> <p>9) Riso decorticato.</p> <p>10) 1.9. - 31.8.</p> <p>11) 1.7. - 30.6.</p> <p>12) Solo Gran Bretagna, il 1° 10. solo per Inghilterra e Galles.</p> <p>13) Metà agosto.</p> <p>14) Incluso frumento segalato.</p> <p>15) Compresi miscugli di cereali primaverili.</p> <p>16) Terza decade di gennaio. Giacenze lorde per l'ammasso e per il consumo in agricoltura.</p> <p>17) Giacenze comunicate da commercianti, cooperative e industrie di trasformazione. - Senza le giacenze presso mulini che macinano meno di 500 t all'anno, eccettuate le giacenze al 1° dei mesi di gennaio, aprile, luglio e ottobre.</p> <p>18) Magazzini autorizzati, magazzini intermediari, magazzini di intervento, mulini, semolifici, esportatori, magazzini di esportazione, imprese di denaturazione e produttori di alimenti per il bestiame.</p> | <p>1) Verkoop aan de handel en aan de verwerkende industrie.</p> <p>2) Inzameling (levering door de landbouw).</p> <p>3) Incl. tarwe als ruilmiddel.</p> <p>4) Incl. leveringen voor 1.8 uit dezelfde oogst.</p> <p>5) Voor de consumptie. De maanden januari, april, juli en oktober hebben 5 weken, de overige maanden 4.</p> <p>6) Voor alle landen, met uitzondering van Frankrijk, is het totaal voor tarwe zachte tarwe.</p> <p>7) Incl. de hoeveelheden voor brouwerijen, mouterijen en alcoholbereiding.</p> <p>8) Verkoop aan maalderijen.</p> <p>9) Gepelde rijst.</p> <p>10) 1.9. t/m 31.8.</p> <p>11) 1.7. t/m 30.6.</p> <p>12) Uitsluitend Groot-Brittannië, op 1.10 alleen Engeland en Wales.</p> <p>13) Medio-augustus.</p> <p>14) Incl. masteluin.</p> <p>15) Incl. mengsel van zomergranen.</p> <p>16) De laatste tien dagen van januari. Bruto voorraden voor levering en verbruik in de landbouw.</p> <p>17) Aangemelde voorraden bij de handel, coöperaties en verwerkende industrie. Excl. voorraden in maalderijen met een jaarlijkse produktie van minder dan 500 t, met uitzondering van de voorraden op 1 januari, april, juli en oktober.</p> <p>18) Goedgekeurde pakhuizen, voorlopige opslag, interventie-opslag, maalderijen, griesmeelfabrieken, exporteurs, uitvoeropslag, denatureringsbedrijven en veevoederfabrieken.</p> |

**IV. MÅNEDLIGE LEVERINGER OG LAGER-BEHOLDNINGER AF KORN OG KARTOFFLER
MONATLICHE ABLIEFERUNGEN UND BESTÄNDE AN
GETREIDE UND KARTOFFELN**

**IV. COLLECTES ET STOCKS MENSUELS DE
CÉRÉALES ET DE POMMES DE TERRE
MAANDELIJKE LEVERINGEN EN VOORRADEN VAN
GRANEN EN AARDAPPELEN**

| Fodnoter | Fußnoten | Footnotes |
|---|---|---|
| 19) AIMA's beholdninger (officielt interventionsorgan) fremkommet ved frivillig levering (ammasso volontario) samt beholdningerne hos Magazzini Generali og Consorzi provinciali. I nogle tilfælde kan der i ringe omfang være foretaget dobbelt registrering. | 19) Bestände der AIMA (amtl. Interventionsstelle). Bestände aus freiwilliger Ablieferung (ammasso volontario) und der Magazzini Generali sowie der Consorzi provinciali. In einigen Fällen besteht die Möglichkeit geringfügiger Doppelzählungen. | 19) AIMA (official intervention dept.) stocks. Stocks from voluntary deliveries (ammasso volontario) and at the Magazzini Generali and the Consorzi provinciali. In certain cases there is a possibility of slight double-counting. |
| 20) Beholdninger hos forhandlere samt i den forarbejdende industri og hos møllere (indenlandsk produceret hvede). | 20) Bestände beim Handel und beim verarbeitenden Gewerbe und Mühlen (Inlandweizen) | 20) Stocks in trading and processing companies and at mills (domestic wheat). |
| 21) Inklusive mel, opdjort i kornværdi, hos møllere, i forarbejdende virksomheder og hos importører. | 21) Einschl. Meh) in Getreidewert in Mühlen, in Verarbeitungsbetrieben und bei Importeuren. | 21) Incl. flour in cereal equivalent, at mills, processing companies and importers. |
| 22) Hos importører, møllere og forhandlere. | 22) Bei Importeuren, Mühlen und beim Handel. | 22) At importers, mills and trading companies. |
| 23) Inklusive milokorn o.l. | 23) Einschl. Sorghum u.ä. | 23) Incl. sorghum and the like. |
| 24) Fodnote 18, dog uden semuljefabrikker. | 24) Fussnote 18, jedoch ohne Griessfabriken. | 24) Footnote 18, but not incl. semolina factories. |
| 25) AIMA's beholdninger (officielt interventionsorgan) samt beholdninger fremkommet ved frivillig levering (ammasso volontario). | 25) Bestände der AIMA (amtl. Interventionsstelle) sowie aus freiwilliger Ablieferung (ammasso volontario). | 25) AIMA (official intervention dept.) stocks and stocks from voluntary deliveries (ammasso volontario). |
| 26) Autoriserede lagerforvaltere, mellemlære, interventionslære, semuljefabrikker samt hos eksportører. | 26) Zugelassene Lagerhalter, Zwischenlager, Interventionslager, Griessfabriken und bei Exporteuren. | 26) Approved storekeepers, intermediate stores and intervention stores, semolina factories and exporters. |
| 27) Autoriserede lagerforvaltere, mellemlære og interventionslære. | 27) Zugelassene Lagerhalter, Zwischenlager und Interventionslager. | 27) Approved storekeepers, intermediate stores and intervention stores. |
| 28) Fodnote 27, endvidere malterier, eksportører, eksportlære, foderstofproducenter. | 28) Fussnote 27, ausserdem Mälzereien, Exporteure, Ausfuhrlager, Futtermittelherzeuger. | 28) Footnote 27, plus malt-houses, exporters, export stores, feed manufacturers. |
| 29) Forarbejdende industri, inklusive bryggerier, malterier og foderstofproducenter. Omfatter ikke blot korn, men til dels også forarbejdet korn. | 29) Verarbeitende Industrie, einschl. Brauereien, Mälzereien und Futtermittelherzeuger. Enthält nicht nur Getreide sondern teilweise auch verarbeitetes Getreide. | 29) Processing industry, incl. breweries, malt-houses and feed manufacturers. Includes not only cereals but also some processed cereals. |
| 30) Autoriserede lagerforvaltere. | 30) Zugelassene Lagerhalter. | 30) Approved storekeepers. |
| 31) Beholdninger hos Magazzini Generali og Consorzi Provinciali. | 31) Bestände der Magazzini Generali und der Consorzi provinciali. | 31) Stocks at the Magazzini Generali and the Consorzi provinciali. |
| 32) Inklusive rug og byrge. | 32) Einschl. Roggen und Gerste. | 32) Incl. rye and barley. |
| 33) Beholdninger i den forarbejdende industri. Omfatter ikke blot korn, men til dels også forarbejdet korn. | 33) Bestände der verarbeitenden Industrie. Enthält nicht nur Getreide, sondern teilweise auch verarbeitetes Getreide. | 33) Processing industry stocks. Includes not only cereals but also some processed cereals. |
| Notes | Note | Voetnoten |
| 19) Stocks de l'AIMA (agence officielle d'intervention), stocks provenant des livraisons volontaires (ammasso volontario) et les stocks des Magazzini Generali ainsi que stocks des Consorzi provinciali. Des doubles comptes de faible importance peuvent se produire dans quelques cas. | 19) Giacenze dell'AIMA (organo pubblico di intervento), giacenze da ammasso volontario, dei magazzini generali e dei consorzi provinciali. In alcuni casi possono aversi donni conti di trascurabile importanza. | 19) Voorraden van de AIMA (officiële interventie-instantie), voorraden afkomstig van vrijwillige leveringen (ammasso volontario) en van de Magazzini Generali, alsmede van de Consorzi Provinciali. In enkele gevallen kan er sprake zijn van een geringe dubbel-telling. |
| 20) Stocks du négoce et de l'industrie de transformation et meuneries (blé interne). | 20) Giacenze presso commercianti, presso l'industria di trasformazione e l'industria molitoria (frumento interno). | 20) Voorraden bij de handel, de verwerkende industrie en de maalderijen (binnenlandse tarwe). |
| 21) Y compris farine en équivalent céréales, dans moulins, dans usines de transformation et chez les importateurs. | 21) Compresa farina in equivalente cereali presso mulini, industrie di trasformazione e importatori. | 21) Incl. meel als equivalent van tarwe bij maalderijen, verwerkende industrie en importeurs. |
| 22) Chez les importateurs, aux moulins et au négoce. | 22) Presso importatori, mulini e commercianti. | 22) Bij importeurs, maalderijen en de handel. |
| 23) Y compris le sorgho et similaires. | 23) Compreso sorgho e simili. | 23) Incl. sorghum e.d. |
| 24) Note 18, mais sans semouleries. | 24) Nota 18, ma senza semolifici. | 24) Zie voetnoot 18, echter excl. griesmeelfabrieken. |
| 25) Stocks de l'AIMA (agence officielle d'intervention) ainsi que stocks provenant des livraisons volontaires (ammasso volontario). | 25) Giacenze dell'AIMA (organo pubblico di intervento) nonché giacenze provenienti da ammasso volontario. | 25) Voorraden bij de AIMA (officiële interventie-instantie), alsmede voorraden afkomstig van de vrijwillige levering (ammasso volontario). |
| 26) Stockeurs agréés, stockage intermédiaire, stockage-achat, semouleries et chez les exportateurs. | 26) Magazzini autorizzati, magazzini intermediari, magazzini d'intervento, semolifici e presso esportatori. | 26) Goedgekeurde pakhuizen, voorlopige opslag, interventie-opslag, griesmeelfabrieken, en exporteurs. |
| 27) Stockeurs agréés, stockage intermédiaire et stockage-achat. | 27) Magazzini autorizzati, magazzini intermediari e magazzini di intervento. | 27) Goedgekeurde pakhuizen, voorlopige opslag en interventie-opslag. |
| 28) Note 27, en outre malteries, exportateurs, entrepôts d'exportation et fabricants d'aliments du bétail. | 28) Nota 27, inoltre malterie, esportatori, magazzini d'esportazione, produttori di alimenti per bestiame. | 28) Voetnot 27, met daarnaast mouterijen, exporteurs, uitvoeropslag, veevoederfabrieken. |
| 29) Industrie de transformation, y compris brasseries, malteries et fabricants d'aliments du bétail. Comprend non seulement les céréales, mais aussi en partie des céréales transformées. | 29) Industria di trasformazione, compresi birrifici, malterie e produttori di alimenti per bestiame. Comprende non solo i cereali ma in parte anche cereali trasformati. | 29) Verwerkende industrie incl. brouwerijen, mouterijen en veevoederfabrieken. Omvat niet alleen granen, maar gedeeltelijk ook verwerkte granen. |
| 30) Stockeurs agréés. | 30) Magazzini autorizzati. | 30) Goedgekeurde pakhuizen. |
| 31) Stocks des Magazzini Generali et Consorzi provinciali. | 31) Giacenze dei magazzini generali et dei consorzi provinciali. | 31) Voorraden van de Magazzini Generali en de Consorzi Provinciali. |
| 32) Y compris le seigle et l'orge. | 32) Compresi segala e orzo. | 32) Incl. rogge en gerst. |
| 33) Stocks de l'industrie de transformation. Comprend non seulement les céréales, mais aussi en partie les céréales transformées. | 33) Giacenze dell'industria di trasformazione. Comprende non solo i cereali ma in parte anche cereali trasformati. | 33) Voorraden van de verwerkende industrie. Omvat niet alleen granen, maar gedeeltelijk ook verwerkte granen. |

**IV. MONATLICHE ABLIEFERUNGEN UND BESTÄNDE
AN GETREIDE UND KARTOFFELN
MONTHLY SUPPLY AND STOCKS OF CEREALS
AND POTATOES**

**IV. COLLECTES ET STOCKS MENSUELS DE
CÉRÉALES ET DE POMMES DE TERRE
CONFERIMENTI E GIACENZE MENSILI DEI
CEREALI E DELLE PATATE**

| Fodnoter | Fußnoten | Footnotes |
|---|---|---|
| <p>34) Autoriserede lagerforvaltere, mellemlagre, semuljefabrikker, eksportører, producenter af foderstof og af stivelse.</p> <p>35) Autoriserede lagerforvaltere, mellemlagre, eksportører og foderstofproducenter.</p> <p>36) 1.8.</p> <p>37) Autoriserede lagerforvaltere, eksportører og risforbearbejdningsindustri.</p> <p>38) Fodnote 31 og Ente Nazionale Risi (offentligt interventionsorgan).</p> | <p>34) Zugelassene Lagerhalter, Zwischenlager, Griessfabriken, Exporteure, Futtermittel-erzeuger und Stärkehersteller.</p> <p>35) Zugelassene Lagerhalter, Zwischenlager, Exporteure und Futtermittelherzeuger.</p> <p>36) 1.8.</p> <p>37) Zugelassene Lagerhalter, Exporteure und reisverarbeitende Industrie.</p> <p>38) Fussnote 31 und Ente Nazionale Risi (amtl. Interventionsstelle).</p> | <p>34) Approved storekeepers, intermediate stores, semolina factories, exporters, feed manufacturers and starch manufacturers.</p> <p>35) Approved storekeepers, intermediate stores, exporters and feed manufacturers.</p> <p>36) 1.8.</p> <p>37) Approved storekeepers, exporters and rice-processing industry.</p> <p>38) Footnote 31 plus Ente Nazionale Risi (official intervention dept.).</p> |
| Notes | Note | Voetnoten |
| <p>34) Stockeurs agréés, stockage intermédiaire, semouleries, exportateurs, fabricants d'aliments du bétail et amidonniers.</p> <p>35) Stockeurs agréés, stockage intermédiaire, exportateurs et fabricants d'aliments du bétail.</p> <p>36) 1.8.</p> <p>37) Stockeurs agréés, exportateurs et utilisateurs du riz.</p> <p>38) Note 31 et Ente Nazionale Risi (agence officielle d'intervention).</p> | <p>34) Magazzini autorizzati, magazzini intermediari, molifici, esportatori, produttori di alimenti per bestiame e produttori di amido.</p> <p>35) Magazzini autorizzati, magazzini intermediari, esportatori e produttori di alimenti per il bestiame.</p> <p>36) 1.8.</p> <p>37) Magazzini autorizzati, esportatori e industria di trasformazione del riso.</p> <p>38) Nota 31 e Ente Nazionale Risi (organo pubblico di intervento).</p> | <p>34) Goedgekeurde pakhuizen, voorlopige opslag, griesmeelfabrieken, exporteurs, veevoederfabrieken en zetmeelfabrieken.</p> <p>35) Goedgekeurde pakhuizen, voorlopige opslag, exporteurs en veevoederfabrieken.</p> <p>36) 1.8.</p> <p>37) Goedgekeurde pakhuizen, exporteurs en rijstverwerkende industrie.</p> <p>38) Voetnoot 31 plus Ente Nazionale Risi (officiële interventie-instantie).</p> |

**Agrarmeteorologisk beretning
Agrarmeteorologische Berichterstattung
Reports on agricultural meteorology
Rapport sur la météorologie agricole
Relazione sulla meteorologia agraria
Bericht over de landbouwmeteorologie**

V

Bei Redaktionsschluß lag der Bericht über die 1. Julidekade 1977 noch nicht vor.

On going to press the report for the first 10 days of July 1977 was not available.

A la mise sous presse, le rapport sur la première décade de juillet 1977 n'était pas encore disponible.

Al momento dell'invio alla stampa il rapporto sulla prima decade di luglio 1977 non era ancora disponibile.

**Forsyningsbalancer
Versorgungsbilanzen
Supply balance sheets
Bilans d'approvisionnement
Bilanci d'approvvigionamento
Voorzieningsbalansen**

VI

Manuscript closed :12 July 1977 / Manuscrit terminé le 12 July 1977

Appendix to crop production n° 4/77/Annexe à la production végétale n° 4/77

SUPPLY BALANCE SHEETS /
BILANS D'APPROVISIONNEMENT

| | | |
|-------------------------------------|---------|--|
| Sugar(1975/76) | 12 - 15 | Sucre (1975/76) , |
| Honey (1975/76) | 16 | Miel (1975/76) |
| Human consumption of fats (1975) | 17 - 19 | Consommation humaine de matières grasses (1975) |

| Erzeugnis | Product | Produit | Bilanzen der Jahre / Balance sheet for year / Bilans pour l'année | | | |
|-------------------------------|-----------------------------------|--|--|---------|---------|---------|
| | | | 1973/74 | 1974/75 | 1975/76 | 1976/77 |
| Getreide | Cereals | Céréales | A | A | 2/77 | |
| Reis | Rice | Riz | A | A | 2/77 | |
| Hülsenfrüchte | Dried pulses | Légumes secs | A | A | 1/77 | |
| Kartoffeln | Potatoes | Pommes de terre | A | A | 1/77 | |
| Obst und Gemüse nach Arten | Fruit and vegetables by species | Fruits et légumes par espèces | A | A | 1/77 | |
| Gemüse | Vegetables | Légumes | A | A | 1/77 | |
| Obst | Fruits | Fruits | A | A | 1/77 | |
| Wein | Wine | Vin | A | A | | |
| Zucker | Sugar | Sucre | A | A | 4/77 | |
| Honig | Honey | Miel | A | A | 4/77 | |
| Oelsaaten und-früchte | Oleaginous seeds and fruit | Graines et fruits oléagineux | A | A | | |
| Pflanzliche Fette u. Oele | Vegetable fats and oils | Graisses et huiles végétales | A | A | | |
| Oelkuchen | Oilcakes | Tourteaux | A | A | | |
| Futterbilanzen | Feed balance | Bilans fourragers | B | | | |
| | | | 1974 | 1975 | 1976 | 1977 |
| Fette und Oele insgesamt | Fats and oils total | Graisses et huiles total | A | 2/77 | | |
| Pflanzliche Oele | Vegetable oils | Huiles végétales | A | 2/77 | | |
| Fette und Oele von Landtieren | Fats and oils from land animals | Graisses et huiles d'animaux terrestres | A | 2/77 | | |
| Fette und Oele von Seetieren | Fats and oils from marine animals | Graisses et huiles d'animaux marins | A | 2/77 | | |
| Speisefette und Oele | Prepared fats and oils | Graisses et huiles préparées | A | 2/77 | | |
| Nahrungsfettverbrauch | Human consumption of fats | Consommation humaine de matières grasses | 3/76 | 4/77 | | |

Verwendete Zeichen / Signs used / Signes utilisés

A - Grüne Reihe (früher Agrarstatistik) 1976 : Versorgungsbilanzen
Green series (previously Agricultural Statistics) : 1976 Supply balance sheets
Série verte (précédemment Statistique Agricole) : 1976 Bilans d'approvisionnement

B - Grüne Reihe (früher Agrarstatistik) : Futterbilanzen , Aufkommen
Green series (previously Agricultural Statistics) : Feed balance sheets , Resources
Série verte (précédemment Statistique Agricole) : Bilans fourragers , Ressources

Die Zahl gibt die Nummer der monatlichen Veröffentlichung "Pflanzliche Erzeugung" an
The figure indicates the number of the monthly publication "Crop production"
Le chiffre indique le numéro du mensuel "Production Végétale"

Preliminary remarks

Coverage

a) Products

Crop products:

Generally a global balance sheet incorporating the balance in production and on the market. However for the fruit and vegetables by species, the balance sheets for those in a fresh state comprise only the market balance sheets, from which per capita human consumption is not calculable.

Livestock products:

- total meat comprises meat from cattle, pigs, sheep and goats, equines, poultry, other meat and edible offal;
- milk comprises cow, sheep, goat and buffalo milk;
- eggs comprise eggs for consumption and hatching.

Oils and fats:

Comprise oleaginous seeds and fruit, vegetable fats and oils and oilcakes.

b) Geographic limitations

- Unless otherwise indicated the French Overseas Departments are excluded.
- Greenland is not included in the data for Denmark but is considered as a third country.
- In general the data for the United Kingdom, does not include data for the Channel Islands. However for certain groups of products (fruit and vegetables by species, vegetables and potatoes) the usable production of the U.K. includes importations from the Channel Islands.

Items in the balance sheets

- Usable production = official production — waste ± statistical adjustment.

Fruit and Vegetables by species (except for the processed products): production = sales by commercial growers.

Wine: usable production = total production of must and wine — must intended for grape juice production.

Meat: net production = (gross domestic production — exports of live animals + imports of live animals) = carcass weight of domestic slaughterings.

- External trade — Under the balance sheet concept, the total external trade (with member countries and third countries) is reported for each individual Member State, whilst only trade with third countries (extra-EUR) is reported for EUR-

- Total Resources/Uses:

Resources (= usable production + imports) = Uses (= exports ± stock variation + total domestic uses).

- Stock variation: = Closing stocks — opening stocks.

An increase in stocks between the beginning and the end of the year represents a usage of available resources and is therefore added to exports and domestic uses; conversely, a decrease is deducted from exports and domestic utilization.

As with external trade, stocks comprise:

- (1) amounts of the basic product as such, in product weight;
- (2) amounts of processed products, expressed in basic product equivalent.

- Total domestic uses: includes inter alia:

- Animal feeding stuffs: amounts used, irrespective of form (direct, mixed, compound animal feed etc.).

- Industrial use: amounts used for non-food purposes (includes, however, amounts used for the manufacture of alcohol and beer).

- Processing: amounts intended for processing into food.

The quantities indicated under this heading are made the subject of a separate balance sheet (balance sheet for processed products) for example potato starch, white sugar...

- Human consumption: gross amounts made available to consumers at the wholesale stage, in all forms of consumption: direct, preserves, and processed products; consequently no account is taken of losses or stock variations at the retail trade stage or at household level.

The unit generally used for the supply balance sheets is thousand metric tons; due to rounding the total may not correspond to the sum of individual items.

For greater detail concerning the products and the methodology of the different balance sheets reference should be made to the Agricultural Statistics series.

Derived calculations

The data for the derived calculations are given to the nearest unit and give an indication of the magnitude rather than a precise value.

Self sufficiency:

The degree of self sufficiency is the usable production (or

Vorbemerkungen

Bereich

Der EUR-Binnenhandel ist nach der Einfuhrstatistik der Empfängerländer berechnet.

a) Erzeugnisse

Pflanzliche Erzeugnisse:

Im allgemeinen handelt es sich um eine Gesamtbilanz, die sowohl die Erzeugungs- als auch die Marktbilanz umfaßt. Bei den Bilanzen für „Obst und Gemüse nach Arten“ handelt es sich jedoch – außer bei verarbeiteten Erzeugnissen – nur um Marktbilanzen, bei denen ein Pro-Kopf-Verbrauch nicht errechnet werden kann.

Tierische Erzeugnisse:

- Das Fleisch insgesamt umfaßt das Fleisch von Rindern, Schweinen, Schafen, Ziegen, Einhufern, Geflügel und sonstigen Fleischarten sowie Innereien.
- Die Milch umfaßt Kuh-, Schafs-, Ziegen- und Büffelmilch.
- Die Eier umfassen Konsumeier und Bruteier.

Fette und Öle:

Umfassen Ölsaaten und -früchte, pflanzliche Fette und Öle und Ölkuchen.

b) Geografische Abgrenzungen

- Falls nicht anders angegeben, sind die französischen Überseedepartemente (DOM) als Drittländer anzusehen.
- Grönland ist nicht in Dänemark enthalten, sondern als Drittland anzusehen.
- Vereinigtes Königreich: im allgemeinen sind die Angaben der Channel Islands nicht in den Angaben des Vereinigten Königreiches enthalten. Für einige Erzeugnisse jedoch (Kartoffeln, Gemüse, Obst und Gemüse nach Arten) sind in der verwendbaren Erzeugung des Vereinigten Königreiches die Einfuhren aus den Channel Islands enthalten.

Posten

- $\text{Verwendbare Erzeugung} = \text{offizielle Erzeugung} - \text{Schwund} \pm \text{statistische Berichtigungen}$

- Aufkommen/Verwendung insgesamt:

Aufkommen (= Verwendbare Erzeugung + Einfuhren) = Verwendung (= Ausfuhren \pm Bestandsveränderungen + Inlandsverwendung insgesamt).

- Bestandsveränderungen = Endbestand – Anfangsbestand.

Eine Zunahme der Bestände zwischen Beginn und Ende des Jahres bedeutet eine Verwendung der verfügbaren Mengen und wird somit den Ausfuhren und der Inlandsverwendung hinzugefügt; umgekehrt wird eine Verminderung von den Ausfuhren und der Inlandsverwendung in Abzug gebracht.

Wie beim Außenhandel umfassen die Bestände:

1. die Mengen des Grunderzeugnisses als solches, in Produktgewicht;
2. die Mengen der verarbeiteten Erzeugnisse, ausgedrückt im Wert des Grunderzeugnisses.

- Inlandsverwendung:

– Futter: Mengen der verschiedensten Verwendungsarten (direkt, Mengfutter, Mischfutter usw.).

– Industrielle Verwertung: Mengen, die für Nichtnahrungszwecke verwendet werden (ausgenommen die Mengen, die zur Herstellung von Alkohol und Bier verwendet werden).

– Verarbeitung: Mengen, die zur Verarbeitung von Nahrungsmitteln bestimmt sind.

Die unter dieser Rubrik aufgeführten Mengen dienen der Erstellung eigener Bilanzen (Bilanzen verarbeiteter Erzeugnisse), z. B. bei Kartoffeln die Bilanz der Kartoffelstärke, bei Zuckerrüben die Bilanz des Weißzuckers...

- Nahrungsverbrauch: Bruttomengen, die dem Verbraucher beim Großhandel in jeglicher Form zum Nahrungsverbrauch zur Verfügung stehen (direkt, Konserven, verarbeitete Erzeugnisse). Es handelt sich also um einen Verbrauch, bei dem die Verluste und Bestandsveränderungen des Einzelhandels und der Haushaltungen nicht berücksichtigt sind und der deshalb größer ist als der wirkliche Verbrauch.

Die im allgemeinen verwendete Einheit in den Versorgungsbi-

~~Die im allgemeinen verwendete Einheit in den Versorgungsbi-~~

~~Wahr: Verwendbare Erzeugung = offizielle Erzeugung - Schwund \pm statistische Berichtigungen~~

~~Fleisch: Verwendbare Erzeugung = amtliche Erzeugung - Schwund \pm statistische Berichtigungen~~

- Außenhandel: Im Konzept der Bilanzen ist für jedes Mitgliedsland der gesamte Außenhandel (mit den Mitgliedsländern und den Drittländern) enthalten, während für EUR-6 und EUR-9 nur der Handel mit Drittländern enthalten ist (siehe EUR).

- Mengen, die im Wert des Grunderzeugnisses ausgedrückt sind, enthalten:
 1. die Ein- oder Ausfuhren des Grunderzeugnisses als solche, in Produktgewicht;
 2. die Ein- oder Ausfuhren der verarbeiteten Erzeugnisse, ausgedrückt im Wert des Grunderzeugnisses, außerdem neben der Bilanz des Grunderzeugnisses eine Bilanz des verarbeiteten Erzeugnisses besteht).

~~Die im allgemeinen verwendete Einheit in den Versorgungsbi-~~

~~Die Ergebnisse dieser Berechnungen geben im allgemeinen ein Verhältnis wieder.~~

Selbstversorgung

Der Grad der Selbstversorgung wird in Prozenten ausgedrückt und gibt die Inlandserzeugung, d. h. die verwendbare Erzeugung inländischer Herkunft im Verhältnis \times der Inlandsverwendung wieder.

$$\text{Selbstversorgungsgrad} = \frac{\text{Inlandserzeugung} \times 100}{\text{Inlandsverwendung}}$$

Nahrungsverbrauch pro Kopf (kg, pro Kopf, pro Jahr):

Es handelt sich hier um den Verbrauch pro Kopf, das ist das Produkt „Nahrungsverbrauch“ der Bilanz, ausgedrückt bei Angaben zur „Wohnbevölkerung“ zugrunde gelegt.

Remarques préliminaires

Champ

a) Produits

Produits végétaux:

Il s'agit en général du bilan global englobant le bilan à la production et le bilan de marché. Cependant, pour les fruits et légumes par espèces (sauf produits transformés), il s'agit uniquement des bilans de marché, ce qui ne permet pas de calculer la consommation humaine par tête.

Produits animaux:

- La viande totale comprend les viandes bovines, porcines, de moutons et chèvres, d'équidés, de volaille, les autres viandes (gibier) et les abats comestibles.
- Le lait comprend les laits de vache, de brebis, de chèvre et de bufflonnes;
- Les œufs comprennent les œufs de consommation et les œufs à couver.

Graisses et huiles:

Comprennent les graines et fruits oléagineux, les graisses et huiles végétales et les tourteaux.

b) Délimitation géographique

- Sauf mention particulière, les départements français d'Outre-Mer (D.O.M.) sont considérés comme Pays Tiers.
- Le Groenland n'est pas compris sous Danemark, mais considéré comme Pays Tiers.
- Royaume-Uni: en général les données concernant les Channel Islands sont exclues des données concernant le Royaume-Uni; cependant, pour certains groupes de produits (pommes de terre, légumes, fruits et légumes par espèces), la production utilisable du Royaume-Uni comprend les importations en provenance des Channel Islands.

Postes

- Production utilisable = production officielle — freintes ± ajustement statistique.

Fruits et légumes par espèces (sauf produits transformés): production = vente par les producteurs professionnels.

Vin: production utilisable = production de moûts et de vin totale — moûts destinés à la production de jus de raisin.

Viande: production nette = (production intérieure brute — exportation d'animaux vivants + importations d'animaux vivants) = (nombre d'abattages × poids moyen carcasse).

- Commerce extérieur: Dans le concept des bilans, le commerce extérieur total (avec les pays membres et les pays tiers) est retenu pour chaque pays membre, alors que pour EUR-6 et EUR-9 est retenu uniquement le commerce avec les pays tiers (extra-EUR).

— Les quantités exprimées en équivalent du produit de base, comprennent:

- (1) les importations ou exportations du produit de base tel quel, en poids de produit;
- (2) les importations ou exportations des produits transformés, exprimées en équivalent du produit de base (sauf s'il existe, à côté du bilan du produit de base, un bilan du produit transformé).

Les échanges intra-EUR sont calculés à partir des données d'importations des Pays membres.

- Total des Ressources, Total des Emplois:

Ressources (= production utilisable + importations) = Emplois (= exportations + variation des stocks + utilisation intérieure totale).

- Variation des stocks = stocks finals — stocks de début.

Un accroissement des stocks entre le début et la fin de l'année constitue un emploi des quantités disponibles et vient donc s'ajouter aux exportations et à l'utilisation intérieure; inversement une diminution vient en déduction des exportations et de l'utilisation intérieure.

Comme pour le commerce extérieur les stocks comprennent:

- (1) les quantités du produit de base, tel quel, en poids de produit;
- (2) les quantités des produits transformés exprimées en équivalent du produit de base.

- Utilisation intérieure:

— Alimentation animale: quantités utilisées quelle que soit la forme d'utilisation (directe, en mélange, sous forme d'aliment composé, etc.).

— Usages industriels: quantités utilisées pour des usages non alimentaires (par exception, comprend les quantités utilisées pour la fabrication de l'alcool et de la bière).

— Transformation: quantités destinées à la transformation pour un usage alimentaire.

Les quantités indiquées sous cette rubrique font l'objet d'un bilan séparé (bilan de produits transformés), par exemple la fécule de pomme de terre, le sucre blanc...

- Consommation humaine: quantités brutes disponibles pour la consommation humaine au stade du marché de gros, sous toutes les formes de consommation (directe, conserves, produits transformés); par conséquent il s'agit d'une consommation apparente (comprenant les pertes et les variations de stocks au niveau du marché de détail et au niveau des ménages), qui est supérieure à la consommation effective.

L'unité généralement utilisée pour les bilans d'approvisionnement est: «1 000 t». Les différences qui se trouvent parfois dans les tableaux proviennent de l'arrondi des données.

Pour de plus amples détails, se reporter aux remarques et notes du présent fascicule et à la méthodologie des divers bilans, exposée dans les divers numéros de la Série Statistique Agricole.

Calculs dérivés

Les résultats de ces calculs ne donnent qu'un ordre de grandeur.

Auto-provisionnement

Le degré d'auto-provisionnement exprime le pourcentage que représente la production intérieure, c'est-à-dire la production utilisable d'origine intérieure par rapport à l'utilisation intérieure.

$$\text{Degré d'auto-provisionnement} = \frac{\text{Production intérieure} \times 100}{\text{Utilisation intérieure}}$$

Consommation par tête (kg/tête/an):

Il s'agit en réalité de la consommation apparente par tête, calculée à partir du poste « Consommation humaine » du bilan.

Ce calcul est basé sur les données de la population totale résidente des pays.

Tegn og forkortelser

Nul
 Mindre end det halve af den anvendte enhed
 Oplysning foreligger ikke
 Usikre eller anslåede tal
 Skønsmæssigt angivet af EUROSTAT
 Procent
 Metrisk ton
 Hektoliter
 De seks oprindelige EF-medlemsstater i alt
 EF-medlemsstaterne i alt
 Oversøiske amter
 Belgisk-Luxembourgske Økonomiske Union

—
 O
 :
 ≠
 *
 %
 t
 hl
 EUR-6
 EUR-9
 DOM
 UEBL/BLEU

Verwendete Zeichen und Abkürzungen

Nichts
 Weniger als die Hälfte der verwendeten Einheit
 Kein Nachweis vorhanden
 Unsichere oder geschätzte Angabe
 Schätzung des EUROSTAT
 Prozentsatz
 Metrische Tonne
 Hektoliter
 Ursprüngliche Mitgliedsländer, insgesamt
 Mitgliedsländer, insgesamt
 Überseedepartements
 Belgisch-Luxemburgische Wirtschaftsunion

Signs and abbreviations used

Nil
 Data less than half the unit used
 No data available
 Uncertain or estimated data
 Estimate made by EUROSTAT
 Percentage
 Metric ton
 Hectolitre
 Total of the first six countries of the EC
 Total of the member countries of the EC
 Overseas 'Départements'
 Belgo-Luxembourg Economic Union

—
 O
 :
 ≠
 *
 %
 t
 hl
 EUR-6
 EUR-9
 DOM
 UEBL/BLEU

Signes et abréviations employés

Néant
 Donnée inférieure à la moitié de l'unité utilisée
 Donnée non disponible
 Donnée incertaine ou estimée
 Estimation de l'EUROSTAT
 Pourcentage
 Tonne métrique
 Hectolitre
 Ensemble des six premiers pays membres des CE
 Ensemble des pays membres des CE
 Départements d'Outre Mer
 Union Économique Belgo-Luxembourgeoise

Segni e abbreviazioni convenzionali

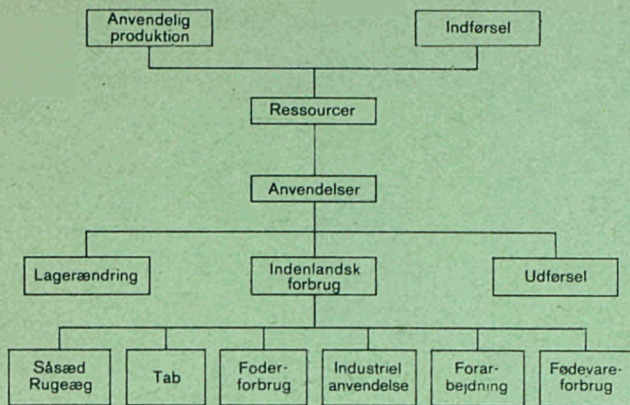
Il Fenomeno non esiste
 Dato inferiore alla metà dell'unità indicata
 Dato non disponibile
 Dato incerto o stima
 Stima dell'EUROSTAT
 Percentuale
 Tonnellata metrica
 Ettolitro
 Insieme dei primi sei paesi membri delle CE
 Insieme dei paesi membri delle CE
 "Départements" d'Oltre-Mare
 Unione Economica Belgo-Luxemburghese

—
 O
 :
 ≠
 *
 %
 t
 hl
 EUR-6
 EUR-9
 DOM
 UEBL/BLEU

Gebruikte tekens en afkortingen

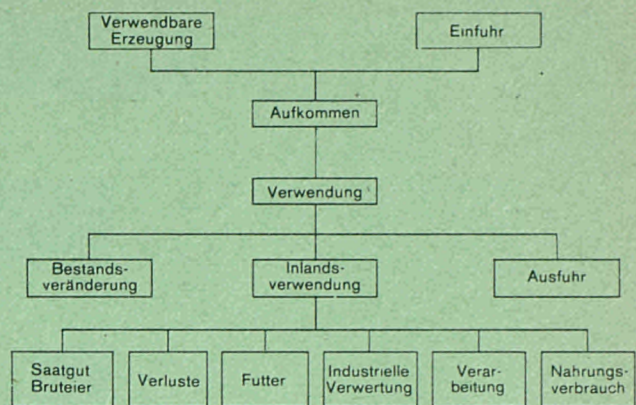
Nul
 Minder dan de helft van de gebruikte eenheid
 Geen gegevens beschikbaar
 Onzekere of geschatte gegevens
 Schatting van EUROSTAT
 Percentage
 Metrieke tonnen
 Hectoliter
 Totaal van de zes eerste Lid-Staten van de EG
 Totaal van de Lid-Staten van de EG
 Overzeese "Departementen"
 Belgisch-Luxemburgse Economische Unie

Skematisk fremstilling af forsyningsbalancerne



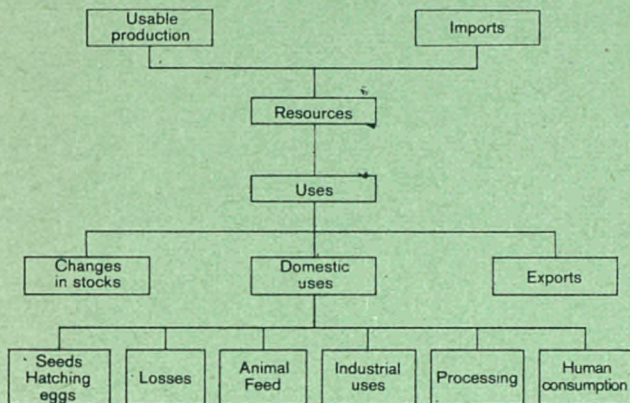
Dette generelle skema kan variere med de enkelte balancer.
 Ressourcer = anvendelig produktion + indførsel.
 Anvendelser = udførsel + lagerændring + indenlandsk anvendelse.

Schema der Versorgungsbilanzen



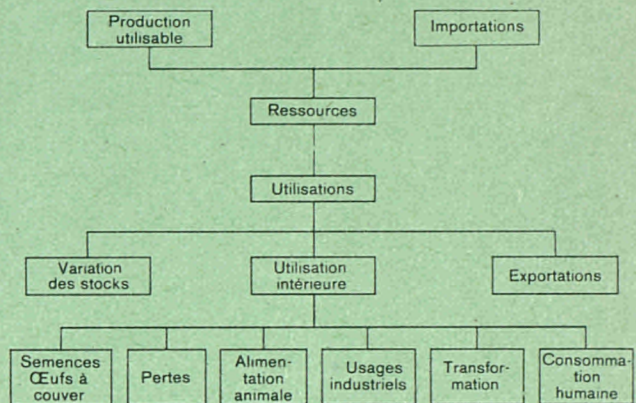
Dieses allgemeine Schema ist bei den vorliegenden Bilanzen anwendbar.
 Aufkommen = Verwendbare Erzeugung + Einfuhr.
 Verwendung = Ausfuhr + Bestandsveränderung + Inlandsverwendung.

Scheme for the supply balance sheets



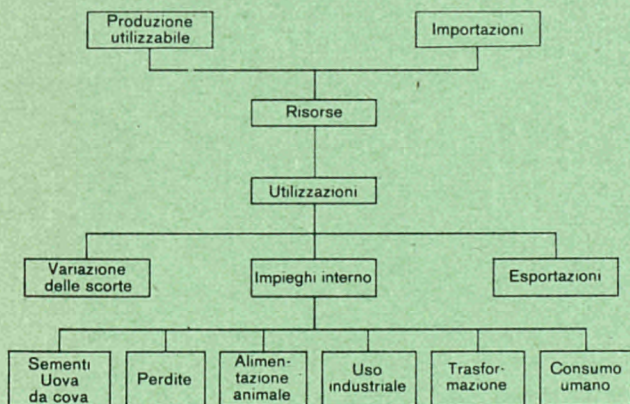
This general scheme is capable of modification depending on the balance sheet under consideration.
 Resources = Usable production + Imports.
 Uses = Exports + Changes in stocks + Domestic uses.

Schéma des bilans d'approvisionnement



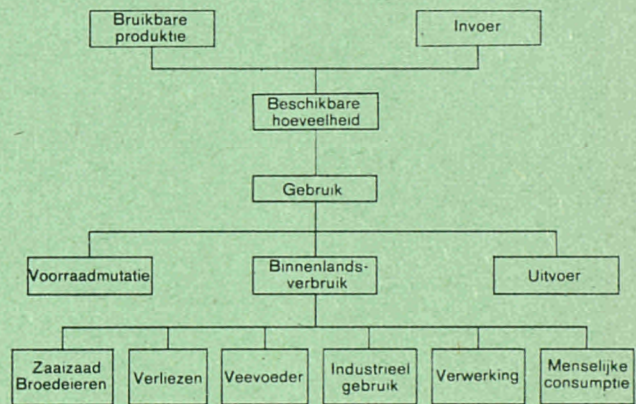
Ce schéma général peut être adapté selon les bilans considérés.
 Ressources = Production utilisable + Importations.
 Emplois = Exportations + Variation des stocks + Utilisation intérieure.

Schema dei bilanci d'approvvigionamento



Il presente schema generale può essere utilizzato in corrispondenza dei bilanci presi in considerazione.
 Risorse = Produzione utilizzabile + Importazioni.
 Impieghi = Esportazioni + Variazione delle scorte + Utilizzazione interna.

Schematische voorstelling der voorzieningsbalansen



Deze algemene schematische voorstelling kan worden toegepast op de behandelde balansen.
 Beschikbare hoeveelheid = Bruikbare produkten + Invoer.
 Gebruik = Uitvoer + Voorraadmutatie + Binnenlands verbruik.

| Produkter | Erzeugnisse | Products |
|---|--|---|
| Korn | Getreide | Cereals |
| Hvede | Weizen | Wheat |
| Rug | Roggen | Rye |
| Byg | Gerste | Barley |
| Havre | Hafer | Oats |
| Majs | Körnermais | Maize |
| Milokom | Sorghum | Sorghum |
| Ris | Reis | Rice |
| Afskallet ris | Geschälter Reis | Husked rice |
| Sleben ris | Geschliffener Reis | Milled rice |
| Brudris | Bruchreis | Broken rice |
| Kartofler | Kartoffeln | Potatoes |
| Bælgssæd | Hülsenfrüchte | Dried pulses |
| Sukker | Zucker | Sugar |
| Sukkerroer | Zuckerrüben | Sugar beet |
| Frugt og grønsager efter art | Obst und Gemüse nach Arten | Fruit and vegetables by species |
| Blomkål | Blumenkohl | Cauliflowers |
| Friske tomater | Frische Tomaten | Fresh Tomatoes |
| Forarbejdede tomater | Verarbeitete Tomaten | Processed Tomatoes |
| Æbler | Äpfel | Apples |
| Pærer | Birnen | Pears |
| Friske ferskner | Frische Pfirsiche | Fresh peaches |
| Forarbejdede ferskner | Verarbeitete Pfirsiche | Processed peaches |
| Appelsiner | Apfelsinen | Oranges |
| Druer | Trauben | Grapes |
| Grønsager | Gemüse | Vegetables |
| Frugt | Obst | Fruit |
| Frisk frugt | Frischobst | Fresh fruit |
| Nødder | Schalenobst | Nuts |
| Tøret frugt | Trockenobst | Dried fruit |
| Citrus frugt | Zitrusfrüchte | Citrus fruit |
| Vin | Wein | Wine |
| Oliefø- og frugter | Ölsaaten und -früchte | Oleaginous seeds and fruit |
| Raps og rybs | Raps und Rübsen | Rape and turnip rape |
| Solsikke | Sonnenblumen | Sunflower |
| Soja | Soja | Soya |
| Hør | Flachs | Flax |
| Jordnødder | Erdnüsse | Groundnut |
| Kopra | Kopra | Copra |
| Palmekærne | Palmkerne | Cabbage palm |
| Oliven | Oliven | Olives |
| Oliekager | Ölkuchen | Oilcakes |
| <i>Samme underopdeling som for »Oliefø- og frugter«</i> | <i>Dieselbe Aufgliederung wie für Ölsaaten und Ölfrüchte</i> | <i>Same breakdown as for Oleaginous seeds and fruit</i> |
| Vegetabilsk fedt og olie | Pflanzliche Fette und Öle | Vegetable fats and oils |
| <i>Samme underopdeling som for »Oliefø- og frugter«</i> | <i>Dieselbe Aufgliederung wie für Ölsaaten und Ölfrüchte</i> | <i>Same breakdown as for Oleaginous seeds and fruit</i> |
| Kød | Fleisch | Meat |
| Oksekød | Großrinder | Beef |
| Kalvekød | Kälber | Veal |
| Svinekød | Schweine | Pork |
| Fåre- og gedekød | Schafe und Ziegen | Lamb, mutton and goatmeat |
| Hestekød | Einhufer | Horsemeat |
| Fjerkrækød | Geflügel | Poultry |
| Andet | Sonstige | Others |
| Slagteaffald | Innereien | Offal |
| Mælk og mælkeprodukter | Milch- und Milcherzeugnisse | Milk and milk products |
| Friske produkter, undtagen fløde | Frischerzeugnisse ohne Sahne | Fresh products except cream |
| Fløde | Sahne | Cream |
| Kondenseret mælk | Kondensmilch | Concentrated milk |
| Sødmælkspulver | Vollmilchpulver | Whole milk powder |
| Skummetmælkspulver | Magermilchpulver | Skimmed milk powder |
| Smør | Butter | Butter |
| Ost | Käse | Cheese |
| Æg | Eier | Eggs |
| Fedt og olie fra landdyr | Fette und Öle von Landtieren | Fats and oils from land animals |
| <i>Samme underopdeling som for »Kød«</i> | <i>Dieselbe Aufgliederung wie für Fleisch</i> | <i>Same breakdown as for Meat</i> |
| Fedt og olie fra havdyr | Fette und Öle von Seetieren | Fats and oils from marine animals |
| Forarbejdede fedter og olier | Hergestellte Nahrungsfette | Processed fats and oils |
| Fisk | Fische | Fish |
| Foderbalance | Futterbilanz | Feed balance sheet |

| Produits | Prodotti | Produkten |
|--|--|--|
| Céréales | Cereali | Granen |
| Blé | Frumento | Tarwe |
| Seigle | Segala | Rogge |
| Orge | Orzo | Gerst |
| Avoine | Avena | Haver |
| Maïs | Granoturco | Mais |
| Sorgho | Sorgo | Sorghum |
| Riz | Riso | Rijst |
| Riz décortiqué | Riso | Gedopte rijst |
| Riz usiné | Riso lavorato | Fabrieksrijst |
| Brisures de riz | Rotture di riso | Breukrijst |
| Pommes de terre | Patate | Aardappelen |
| Légumes secs | Legumi secchi | Peulvruchten |
| Sucre | Zucchero | Suiker |
| Betteraves sucrières | Barbabietola da zucchero | Suikerbieten |
| Fruits et légumes par espèces | Frutta e ortaggi per specie | Fruit en groenten per soort |
| Choux-fleurs | Cavolfiore | Bloemkool |
| Tomates fraîches | Pomodoro (fresco) | Verse tomaten |
| Tomates transformées | Pomodori lavorati | Verwerkte tomaten |
| Pommes | Mela | Appelen |
| Poires | Pera | Peren |
| Pêches fraîches | Pesca (fresca) | Verse perziken |
| Pêches transformées | Pesca (lavorata) | Verwerkte perziken |
| Oranges | Arancia | Sinaasappelen |
| Raisins | Uva | Druiven |
| Légumes | Ortaggi | Groenten |
| Fruits | Frutta | Fruit |
| Fruits frais | Frutta fresca | Vers fruit |
| Fruits à coque | Frutta in guscio | Dopvruchten |
| Fruits séchés | Frutta secca | Gedroogd fruit |
| Agrumes | Agrumi | Citrusvruchten |
| Vin | Vino | Wijn |
| Graines et fruits oléagineux | Semi e frutti oleosi | Oliehoudende zaden en vruchten |
| Colza et navette | Colza e ravizzone | Kool- en raapzaad |
| Tournesol | Girasole | Zonnebloempitten |
| Soja | Soia | Sojabonen |
| Lin | Semi di lino | Lijnzaad |
| Arachide | Arachide | Grondnoten |
| Coprah | Copra | Kopra |
| Palmiste | Palmisti | Palmnoten |
| Olives | Olive | Olijven |
| Tourteaux | Panelli | Veekoeken |
| <i>La même ventilation que pour « Graines et fruits oléagineux »</i> | <i>La stessa ventilazione che per « Semi e frutti oleosi »</i> | <i>Dezelfde onderverdeling als voor „Oliehoudende zaden en vruchten“</i> |
| Graisses et huiles végétales | Grassi ed oli vegetali | Plantaardige vetten en oliën |
| <i>La même ventilation que pour « Graines et fruits oléagineux »</i> | <i>La stessa ventilazione che per « Semi e frutti oleosi »</i> | <i>Dezelfde onderverdeling als voor „Oliehoudende zaden en vruchten“</i> |
| Viande | Carne | Vlees |
| Bovins | Bovini | Rundvlees |
| Veaux | Vitelli | Kalfsvlees |
| Porcs | Suini | Varkensvlees |
| Moutons et chèvres | Ovini e caprini | Schape- en geitevlees |
| Équidés | Equini | Paardevlees |
| Volaille | Volatili | Vlees van gevogelte |
| Autres | Altre carni | Ander vlees |
| Abats | Frattaglie | Slachtafval |
| Lait et produits laitiers | Latte e prodotti lattiero-caseari | Melk- en zuivelprodukten |
| Produits frais sauf crème | Prodotti freschi, salvo crema | Verse produkten zonder room |
| Crème | Crema | Room |
| Lait concentré | Latte concentrato | Gecondenseerde melk |
| Lait entier en poudre | Latte intero in polvere | Volle-melkpoeder |
| Lait écrémé en poudre | Latte scremato in polvere | Magere-melkpoeder |
| Beurre | Burro | Boter |
| Fromage | Formaggio | Kaas |
| OEufs | Uova | Eieren |
| Graisses et huiles d'animaux terrestres | Grassi e oli di animali terrestri | Vetten en oliën van landdieren |
| <i>La même ventilation que pour « Viande »</i> | <i>La stessa ventilazione che per la « Carne »</i> | <i>Dezelfde onderverdeling als voor „Vlees“</i> |
| Graisses et huiles d'animaux marins | Grassi e oli di animali marini | Vetten en oliën van zeedieren |
| Graisses et huiles préparées | Grassi e oli preparati | Bereide vetten en oliën |
| Poissons | Pesci | Vis |
| Bilans fourragers | Bilanci foraggeri | Voederbalansen |

| Posterne | Posten | Items |
|---|--|--|
| PRODUKTIONSGRUNDLAG Areal Udbytte Officiel produktion | ERZEUGUNGSGRUNDLAGEN Fläche Ertrag Offizielle Erzeugung | BASE OF PRODUCTION Area Yield Official production |
| FORSYNINGSBALANCER Anvendelig produktion Produktion på skibe Fra nationale landinger Fra indenlandske dyr Fra importerede dyr Fra råstoffer — indenlandsk produceret — importeret fra EUR-9 — importeret fra tredjelande Indenlandsk bruttoproduktion Nettoproduktion Salg fra erhvervsmaessige producenter Import af levende dyr Samlede ressourcer = Samlede anvendelser Eksport Begyndelseslagre Slutlagre Lagerændringer Indenlandsk anvendelse (i alt) Såsaed Rugeæg Foderforbrug Tab Industriell anvendelse — Brænderier — Eddike — Industriel stivelse — Öl — Alkohol — Dekstrin — Gær Forarbejdning — Sukker — Roesaft — Glykose — dekstrose — Olie Fødevareforbrug — På landbrugsbedriften Producent-konsum Salg — Fra mejeriet — Kærne — Ubehandlet olie — Raffineret olie — Afskallet ris — I frisk tilstand — I forarbejdet tilstand | VERSORGUNGSBILANZEN Verwendbare Erzeugung Erzeugung an Bord Anlandungen inländischer Schiffe Von Tieren inländischer Herkunft Von eingeführten Tieren Von Rohstoffen — inländischer Herkunft — eingeführt aus EUR-9 — eingeführt aus Drittländern Bruttoinlanderzeugung Nettoerzeugung Verkäufe der erwerbsmäßigen Erzeuger Einfuhr lebender Tiere Aufkommen insgesamt = Verwendung insgesamt Ausfuhr Anfangsbestände Endbestände Bestandsveränderungen Inlandsverwendung (insgesamt) Saatgut Bruteier Futter Verluste Industrielle Verwertung — Brennerieien — Essig — Industriestärke — Bier — Alkohol — Dextrin — Hefe Verarbeitung — Zucker — Rübensaft — Glucose-Dextrose — Öl Nahrungsverbrauch — Landwirtschaft Eigenverbrauch Verkauf — Aus Molkerei — Körner — Rohöl — Reinfett — Geschälte Körner — Frisch — Verarbeitet | SUPPLY BALANCE SHEETS Usable production Production aboard ship From national landings From indigenous animals From imported animals From raw materials — home produced — imported from EUR-9 — imported from third countries Gross domestic production Nett production Sales by professional producers Imports of live animals Total resources = Total uses Exports Initial stocks Final stocks Change in stocks Total domestic uses Seeds Incubation Animal feed Losses Industrial uses — Distilleries — Vinegar — Industrial starch — Beer — Alcohol — Dextrine — Yeast Processing — Sugar — Beet juice — Glucose-Dextrose — Oil Human consumption — On the farm Self-consumption Sales — From the dairy — Grain — Raw oil — Refined oil — Husked grain — In fresh state — In processed state |
| AFLEDTE BEREGNINGER Selvforsyningsgrad (%) Fødevareforbrug (produktvægt) Fødevareforbrug pr. indbygger (kg/indb./år) (mel) | ABGELEITETE BERECHNUNGEN Grad der Selbstversorgung Nahrungsverbrauch (Produktgewicht) Nahrungsverbrauch pro Kopf (kg/Kopf/Jahr) (Mehl) | DERIVED CALCULATIONS Self-sufficiency (%) Human consumption (weight of products) Per capita consumption (kg/head/year) (flour) |
| SUPPLERENDE OPLYSNINGER Råstoffer — indenlandsk produceret — importeret fra EUR-9 — importeret fra tredjelande Inkluderet følgende handel med DOM Inkluderet direkte landinger — af indenlandske fartøjer i uden- landske havne — af udenlandske fartøjer i inden- landske havne | ZUSÄTZLICHE ANGABEN Rohstoffe — inländischer Herkunft — eingeführt aus EUR-9 — eingeführt aus Drittländern Einschließlich Handel mit DOM Einschließlich direkter Anlandungen — durch inländische Schiffe in aus- ländischen Häfen — durch ausländische Schiffe in in- ländischen Häfen | SUPPLEMENTARY DATA Raw material — home produced — imported from EUR-9 — imported from third countries Includes the following trade with DOM Includes direct landings — by national vessels in foreign ports — by foreign vessels in home ports |

| Postes | Voci | Posten |
|--|--|---|
| BASE DE PRODUCTION Superficie Rendement Production officielle | BASI DI PRODUZIONE Superficie Resa Produzione ufficiale | PRODUKTIEBASIS Oppervlakte Opbrengst Officiële produktie |
| BILANS D'APPROVISIONNEMENT Production utilisable Production à bord De débarquements nationaux A partir d'animaux indigènes A partir d'animaux importés A partir de matières premières <ul style="list-style-type: none"> – indigènes – importées de EUR-9 – importées des pays tiers Production indigène brute Production nette Vente par les producteurs professionnels Importations d'animaux vivants Total des ressources = Total des emplois Exportations Stocks de début Stocks finals Variation des stocks Utilisation intérieure totale Semences OEUfs à couvrir Alimentation animale Pertes Usages industriels <ul style="list-style-type: none"> – Distilleries – Vinaigre – Amidon industriel – Bière – Alcool – Dextrine – Levure Transformation <ul style="list-style-type: none"> – Sucre – Jus de betteraves – Glucose, dextrose – Huile Consommation humaine <ul style="list-style-type: none"> – A la ferme – Autoconsommation – Vente <ul style="list-style-type: none"> – A la laiterie – Graines – Huile brute – Huile pure – Graines décortiquées – A l'état frais – A l'état transformé | BILANCI D'APPROVVIGIONAMENTO Produzione utilizzabile Produzione a bordo Da sbarchi nazionali A partire da animali indigeni A partire da animali importati A partire da materie prime <ul style="list-style-type: none"> – indigene – importate da EUR-9 – importate da paesi terzi Produzione indigena lorda Produzione netta Vendite di produttori professionali Importazioni di animali vivi Totale risorse = Totale impieghi Esportazioni Scorte iniziali Scorte finali Variazione delle scorte Totale impieghi interni Sementi Uova da cova Alimentazione animale Perdite Usi industriali <ul style="list-style-type: none"> – Distillerie – Aceto – Fecola industriale – Birra – Alcool – Dextrine – Lieviti Trasformazione <ul style="list-style-type: none"> – Zucchero – Succo di barbabietole – Glucosio, Destrosio – Olio Consumo umano <ul style="list-style-type: none"> – Nell'azienda agricola – Autoconsumo – Vendite <ul style="list-style-type: none"> – Nei caseifici – Grani – Olio grezzo – Olio raffinato – Grani brillati – Allo stato fresco – Allo stato trasformato | VOORZIENINGSBALANSEN Bruikbare produktie Produktie aan boord Van nationale aanlandingen Van binnenlandse dieren Van ingevoerde dieren Van grondstoffen <ul style="list-style-type: none"> – binnenlandse – ingevoerd van EUR-9 – ingevoerd van Derde landen Binnenlandse brutoproduktie Nettoproduktie Verkopten door professionele telers Invoer van levende dieren Totaal beschikbare hoeveelheden = Totaal gebruik Uitvoer Beginvoorraden Eindvoorraden Voorraadmutatie Binnenlands verbruik totaal Zaaizaad Broedeieren Veevoeder Verliezen Industrieel gebruik <ul style="list-style-type: none"> – Distilleerderij – Azijn – Industrie zetmeel – Bier – Alkool – Dextrine – Gist Verwerking <ul style="list-style-type: none"> – Suiker – Bietensap – Glucose, Dextrose – Olie Menselijke consumptie <ul style="list-style-type: none"> – Op de boerderij – Zelfverbruik – Verkoop <ul style="list-style-type: none"> – Van de melkerij – Grani – Ruwe olie – Zuivere olie – Gepelde granen – Vers – Verwerkt |
| CALCULS DÉRIVÉS Auto-provisionnement (%) Consommation humaine (poids produit) Consommation par tête (kg/tête/an) (farine) | CALCOLI DERIVATI Autoapprovvigionamento (%) Consumo umano (peso del prodotto) Consumo pro capite (kg/testa/anno) (farina) | AFGELEIDE BEREKENINGEN Zelfvoorziening (%) Menselijk verbruik (Produktgewicht) Verbruik per hoofd (kg/hoofd/jaar) (meel) |
| DONNÉES SUPPLÉMENTAIRES Matière premières <ul style="list-style-type: none"> – Indigènes – Importées de EUR-9 – Importées des pays tiers Y compris le commerce avec les DOM Y compris les débarquements directs <ul style="list-style-type: none"> – par navires nationaux en ports étrangers – par navires étrangers en ports nationaux | DATI SUPPLEMENTARI Materie prime <ul style="list-style-type: none"> – Indigene – Importate da EUR-9 – Importate dai paesi terzi Ivi compreso il commercio con i DOM Ivi compresi gli sbarchi diretti <ul style="list-style-type: none"> – da navi nazionali in porti stranieri – da navi straniere in porti nazionali | BIJKOMENDE GEGEVENS Grondstoffen <ul style="list-style-type: none"> – Binnenlandse – Ingevoerde van EUR-9 – Ingevoerde van EUR-9 – Derde landen Inbegrepen volgende handel met de DOM Inbegrepen de directe aanlandingen <ul style="list-style-type: none"> – door nationale schepen in buitenlandse havens – door buitenlandse schepen in nationale havens |

SUGAR BEET

1975/76

| Balance sheet items | Countries | EUR-9 | EUR-6 | BR Deutsch- land | France | Italia | Nederland | UEBL/ BLEU | United Kingdom | Ireland | Danmark |
|---------------------|-----------|-------|-------|------------------------|--------|--------|-----------|---------------|-------------------|---------|---------|
|---------------------|-----------|-------|-------|------------------------|--------|--------|-----------|---------------|-------------------|---------|---------|

BASE OF PRODUCTION

| | | | | | | | | | | |
|------------------------------|--------|--------|--------|--------|--------|-------|-------|-------|-------|-------|
| Area (1000 ha) | 1 864 | 1 552 | 426 | 598 | 271 | 137 | 120 | 193 | 33 | 86 |
| Yield (100 kg/ha) | 401 | 420 | 428 | 396 | 462 | 433 | 411 | 252 | 433 | 365 |
| Official production (1000 t) | 74 668 | 65 235 | 18 203 | 23 656 | 12 536 | 5 927 | 4 913 | 4 864 | 1 429 | 3 140 |

SUPPLY BALANCE SHEET (1000 t)

| | | | | | | | | | | |
|--------------------------|--------|--------|--------|--------|--------|-------|-------|-------|-------|-------|
| Usable production | 75 774 | 66 448 | 19 081 | 23 566 | 12 346 | 6 145 | 5 310 | 4 864 | 1 429 | 3 033 |
| Imports (total) | - | - | - | 0 | 0 | - | 6 | - | - | 0 |
| intra EUR-9 | - | - | - | 0 | 0 | - | 6 | - | - | 0 |
| extra EUR-9 | - | - | - | - | - | - | - | - | - | - |
| intra EUR-6 | - | - | - | 0 | 0 | - | 6 | - | - | 0 |

| | | | | | | | | | | |
|---------------------------------|--------|--------|--------|--------|--------|-------|-------|-------|-------|-------|
| Total resources = Total uses | 75 774 | 66 448 | 19 081 | 23 566 | 12 346 | 6 145 | 5 316 | 4 864 | 1 429 | 3 033 |
|---------------------------------|--------|--------|--------|--------|--------|-------|-------|-------|-------|-------|

| | | | | | | | | | | |
|------------------|----|----|---|---|---|---|----|---|---|---|
| Exports (total) | 11 | 11 | - | 1 | 0 | - | 16 | - | - | - |
| intra EUR-9 | - | - | - | 1 | 0 | - | 16 | - | - | - |
| extra EUR-9 | - | - | - | 0 | - | - | - | - | - | - |
| intra EUR-6 | - | - | - | 1 | 0 | - | 16 | - | - | - |
| Initial stocks | * | * | * | - | - | - | * | - | - | - |
| Final stocks | * | * | * | - | - | - | * | - | - | - |
| Change in stocks | * | * | * | - | - | - | * | - | - | - |

| | | | | | | | | | | |
|----------------------------|--------|--------|--------|--------|--------|-------|-------|-------|-------|-------|
| Total domestic uses | 75 763 | 66 437 | 19 081 | 23 565 | 12 346 | 6 145 | 5 300 | 4 864 | 1 429 | 3 033 |
| Seeds | - | - | - | - | - | - | - | - | - | - |
| Animal feed | 449* | 449* | 191 | - | 258 | - | -* | -* | 0* | - |
| Losses | * | * | - | - | - | - | -* | -* | - | - |
| Industrial uses (alcohol) | 1 311* | 1 311* | - | 1 311 | - | - | -* | -* | - | - |
| Processing | 74 003 | 64 677 | 18 890 | 22 254 | 12 088 | 6 145 | 5 300 | 4 864 | 1 429 | 3 033 |
| comprising: Sugar | 73 884 | 64 558 | 18 779 | 22 254 | 12 088 | 6 145 | 5 292 | 4 864 | 1 429 | 3 033 |
| Beet juice | 119 | 119 | 111 | - | - | - | 8 | - | - | - |
| Others | - | - | - | - | - | - | - | - | - | - |

DERIVED CALCULATIONS

| | | | | | | | | | | |
|-----------------------------|-----|-----|-----|-----|-----|-----|-----|-----|-----|-----|
| Self-sufficiency (%) | 100 | 100 | 100 | 100 | 100 | 100 | 100 | 100 | 100 | 100 |
|-----------------------------|-----|-----|-----|-----|-----|-----|-----|-----|-----|-----|

SUGAR
(INCLUDING DOM)
(In white sugar)

1975/76

| Balance sheet items | Countries | EUR-9 | EUR-6 | BR Deutsch- land | France | Italia | Nederland | UEBL/ BLEU | United Kingdom | Ireland | Danmark |
|---------------------|-----------|-------|-------|------------------------|--------|--------|-----------|---------------|-------------------|---------|---------|
|---------------------|-----------|-------|-------|------------------------|--------|--------|-----------|---------------|-------------------|---------|---------|

BASE OF PRODUCTION

| | | | | | | | | | | |
|------------------------------|-------|-------|-------|---------------------|-------|-----|-----|-----|-----|-----|
| Area (1000 ha) | 1 825 | 1 513 | 423 | 572 ²⁾ | 261 | 137 | 120 | 193 | 33 | 86 |
| Yield (100 kg/ha) | 51 | 54 | 56 | 52 ²⁾ | 51 | 61 | 55 | 33 | 57 | 45 |
| Official production (1000 t) | 9 385 | 8 170 | 2 351 | 2 980 ²⁾ | 1 339 | 841 | 659 | 640 | 187 | 388 |

SUPPLY BALANCE SHEET (1000 t)

| | | | | | | | | | | |
|---|--------------------|----------------|--------------|--------------|--------------|------------|----------------|----------------|------------------------|------------|
| Usable production | 9 718 | 8 503 | 2 351 | 3 313 | 1 339 | 841 | 659 | 640 | 187 | 388 |
| Imports (total) | 1 943 | 308 | 318 | 223 | 530 | 97 | 104 | 2 034 | 56 | 38 |
| intra EUR-9 ¹⁾ | - | - | 266 | 81 | 467 | 88 | 94 | 423 | 21 | 17 |
| extra EUR-9 | - | - | 52 | 142 | 63 | 9 | 10 | 1 611 | 35 | 21 |
| intra EUR-6 ¹⁾ | - | - | 258 | 74 | 458 | 82 | 92 | 265 | 2 | 14 |
| Total resources = Total uses | 11 661 | 8 811 | 2 669 | 3 536 | 1 869 | 938 | 763 | 2 674 | 243 | 426 |
| Exports (total) | 1 528 | 1 325 | 284 | 1 351 | 66 | 289 | 299 | 415 | 112 | 169 |
| intra EUR-9 ¹⁾ | - | - | 221 | 635 | 51 | 147 | 214 | 38 | 75 | 101 |
| extra EUR-9 | - | - | 63 | 716 | 15 | 142 | 85 | 377 | 38 | 68 |
| intra EUR-6 ¹⁾ | - | - | 167 | 467 | 40 | 133 | 177 | 20 | 1 | 14 |
| Initial stocks | 2 650 [≠] | 1 943 | 573 | 911 | 116 | 191 | 152 | 510 | 79 [≠] | 118 |
| Final stocks | 3 501 [≠] | 2 765 | 828 | 1 183 | 243 | 246 | 265 | 541 | 57 [≠] | 138 |
| Change in stocks | +850 [≠] | +821 | +255 | +271 | +127 | +55 | +113 | +31 | -22 [≠] | +20 |
| Total domestic uses | 9 283 | 6 665 | 2 130 | 1 914 | 1 676 | 594 | 351 | 2 228 | 153[≠] | 237 |
| Animal feed | 8 [≠] | 1 [≠] | - | - | 1 | - | 0 [≠] | 6 | 0 [≠] | 1 |
| Losses | 4 [*] | 0 | - | - | - | - | 0 | - [*] | - | 4 |
| Industrial uses | 38 [≠] | 36 | 13 | 6 | - | 13 | 4 | 0 | 2 [≠] | - |
| Processing | - | - | - | - | - | - | - | - | - | - |
| Human consumption | 9 233 | 6 628 | 2 117 | 1 908 | 1 675 | 581 | 347 | 2 222 | 151 | 232 |

DERIVED CALCULATIONS

| | | | | | | | | | | |
|----------------------------------|------|------|------|------|------|------|------|------|------|------|
| Self-sufficiency (%) | 105 | 128 | 110 | 173 | 80 | 142 | 188 | 29 | 122 | 164 |
| Consumption: kg/head/year | 35,5 | 33,9 | 34,3 | 35,2 | 29,9 | 42,3 | 34,1 | 39,6 | 47,8 | 45,8 |

1) Includes DOM

2) Beet sugar only

SUGAR
(EXCLUDING DOM)

(In white sugar)

1975/76

| Balance sheet items | Countries | EUR-9 | EUR-6 | BR Deutsch- land | France | Italia | Nederland | UEBL/ BLEU | United Kingdom | Ireland | Danmark |
|---------------------|-----------|-------|-------|------------------------|--------|--------|-----------|---------------|-------------------|---------|---------|
|---------------------|-----------|-------|-------|------------------------|--------|--------|-----------|---------------|-------------------|---------|---------|

BASE OF PRODUCTION

| | | | | | | | | | | |
|----------------------------|-------|-------|-------|-------|-------|-----|-----|-----|-----|-----|
| Area (1000 ha) | 1 825 | 1 513 | 423 | 572 | 261 | 137 | 120 | 193 | 33 | 86 |
| Yield (100 kg/ha) | 51 | 54 | 56 | 52 | 51 | 61 | 55 | 33 | 57 | 45 |
| Usable production (1000 t) | 9 385 | 8 170 | 2 351 | 2 980 | 1 339 | 841 | 659 | 640 | 187 | 388 |

SUPPLY BALANCE SHEET (1000 t)

| | | | | | | | | | | |
|----------------------------|--------------------|--------------------|--------------|--------------|--------------|------------|------------------|--------------|------------------|------------|
| Usable production | 9 385 | 8 170 | 2 351 | 2 980 | 1 339 | 841 | 659 | 640 | 187 | 388 |
| Imports (total) | 2 195 | 560 | 318 | 475 | 530 | 97 | 104 | 2 034 | 56 | 38 |
| intra EUR-9 | - | - | 266 | 81 | 467 | 88 | 94 | 423 | 21 | 17 |
| extra EUR-9 ¹⁾ | - | - | 52 | 394 | 63 | 9 | 10 | 1 611 | 35 | 21 |
| intra EUR-6 | - | - | 258 | 74 | 458 | 82 | 92 | 265 | 2 | 14 |
| Total resources = | 11 580 | 8 730 | 2 669 | 3 455 | 1 869 | 938 | 763 | 2 674 | 243 | 426 |
| Total uses | | | | | | | | | | |
| Exports (total) | 1 493 | 1 290 | 284 | 1 316 | 66 | 289 | 299 | 415 | 112 | 169 |
| intra EUR-9 | - | - | 221 | 635 | 51 | 147 | 214 | 38 | 75 | 99 |
| extra EUR-9 ¹⁾ | - | - | 63 | 681 | 15 | 142 | 85 | 377 | 38 | 70 |
| intra EUR-6 | - | - | 167 | 467 | 40 | 133 | 177 | 20 | 1 | 12 |
| Initial stocks | 2 616 ^f | 1 909 | 573 | 877 | 116 | 191 | 152 | 510 | 79 ^f | 118 |
| Final stocks | 3 469 ^f | 2 733 | 828 | 1 151 | 243 | 246 | 265 | 541 | 57 ^f | 138 |
| Change in stocks | +852 ^f | +823 | +255 | +273 | +127 | +55 | +113 | +31 | -22 | +20 |
| Total domestic uses | 9 235 ^f | 6 617 ^f | 2 130 | 1 866 | 1 676 | 594 | 351 ^f | 2 228 | 153 ^f | 237 |
| Animal feed | 8 ^f | 1 ^f | - | - | 1 | - | - | 6 | - | 1 |
| Losses | 4 [*] | 0 | - | - | - | - | 0 | -* | - | 4 |
| Industrial uses | 32 [*] | 30 [*] | 13 | -* | - | 13 | 4 | 0 | 2 ^f | - |
| Processing | - | - | - | - | - | - | - | - | - | - |
| Human consumption | 9 191 | 6 586 | 2 117 | 1 866 | 1 675 | 581 | 347 | 2 222 | 151 | 232 |

DERIVED CALCULATIONS

| | | | | | | | | | | |
|----------------------------------|------|------|------|------|------|------|------|------|------|------|
| Self-sufficiency (%) | 102 | 123 | 110 | 160 | 80 | 142 | 188 | 29 | 122 | 164 |
| Consumption: kg/head/year | 35,5 | 33,9 | 34,3 | 35,3 | 29,9 | 42,3 | 34,1 | 39,6 | 47,8 | 45,8 |

¹⁾ SUPPLEMENTARY DATA

| | | | | | | | | | | |
|--|-----|-----|---|-----|---|---|---|---|---|---|
| Includes the following trade with DOM: | | | | | | | | | | |
| Imports | 252 | 252 | - | 252 | - | - | - | - | - | 0 |
| Exports | 10 | 8 | - | 8 | 0 | - | 0 | - | - | 2 |

MOLASSES

1975/76

| Balance sheet items | Countries | | | | | | | | | | |
|---------------------|-----------|-------|-------|------------------------|--------|--------|-----------|---------------|-------------------|---------|---------|
| | | EUR-9 | EUR-6 | BR Deutsch- land | France | Italia | Nederland | UEBL/ BLEU | United Kingdom | Ireland | Danmark |

SUPPLY BALANCE SHEET (1 000 t)

| | | | | | | | | | | |
|---------------------------------|-------------------|-------------------|------|------|-----|-----|------------------|------------------|------|-------------------|
| Usable production | 3562 [#] | 2979 | 842 | 1129 | 476 | 303 | 229 | 361 [#] | 58 | 164 |
| Imports (total) | 1868 | 1280 | 290 | 203 | 249 | 593 | 233 | 541 | 118 | 46 |
| intra EUR-9 ¹⁾ | - | - | 100 | 6 | 36 | 84 | 69 | 10 | 54 | 46 |
| extra EUR-9 | - | - | 190 | 197 | 213 | 509 | 164 | 531 | 64 | 0 |
| intra EUR-6 ¹⁾ | - | - | 95 | 4 | 36 | 84 | 69 | 10 | 54 | 41 |
| | | | | | | | | | | |
| Total resources = Total uses | 5430 | 4259 | 1132 | 1332 | 725 | 896 | 462 | 902 [#] | 176 | 210 |
| | | | | | | | | | | |
| Exports (total) | 314 | 382 | 75 | 324 | 0 | 206 | 65 | 49 | 0 | 0 |
| intra EUR-9 ¹⁾ | - | - | 38 | 158 | 0 | 158 | 63 | 47 | 0 | - |
| extra EUR-9 | - | - | 37 | 166 | 0 | 48 | 2 | 2 | - | 0 |
| intra EUR-6 ¹⁾ | - | - | 14 | 106 | 0 | 136 | 61 | 8 | - | - |
| | | | | | | | | | | |
| Initial stocks | : | 480 | 64 | 132 | 223 | 30 | 31 | : | 42 | : |
| Final stocks | : | 523 | 84 | 148 | 217 | 30 | 44 | : | 57 | : |
| Change in stocks | + 71 [#] | + 43 | + 20 | + 16 | - 6 | - | + 13 | 0 [#] | + 15 | + 13 [#] |
| | | | | | | | | | | |
| Total domestic uses | 5045 [#] | 3834 | 1037 | 992 | 731 | 690 | 384 | 853 [#] | 161 | 197 |
| Animal feed | 2569 [#] | 1704 [#] | 679 | 407 | 40 | 404 | 174 [#] | 631 [#] | 83 | 151 |
| Losses | - * | - * | - | - | - * | - | - * | - * | - | - * |
| Industrial uses | 2287 [#] | 1941 [#] | 288 | 585 | 588 | 286 | 194 [#] | 222 [#] | 78 | 46 |
| Yeast and alcohol | 1725 [#] | 1505 [#] | 227 | 501 | 415 | 268 | 94 [#] | 174 [#] | - | 46 |
| Other uses | 562 [#] | 436 [#] | 61 | 84 | 173 | 18 | 100 [#] | 48 [#] | 78 | - |
| Processing | 189 [#] | 189 [#] | 70 | - | 103 | - | 16 [#] | - | - | - |
| Sugar | 189 [#] | 189 [#] | 70 | - | 103 | - | 16 [#] | - | - | - |
| Other uses | - | - * | - | - | - | - | - * | - | - | - |
| Human consumption | - | - | - | - | - | - | - | - | - | - |

DERIVED CALCULATIONS

| | | | | | | | | | | |
|-----------------------------|----|----|----|-----|----|----|----|----|----|----|
| Self-sufficiency (%) | 71 | 78 | 81 | 114 | 65 | 44 | 60 | 42 | 36 | 83 |
|-----------------------------|----|----|----|-----|----|----|----|----|----|----|

¹⁾ Includes DOM

HONEY

1975/76

| Balance sheet items | Countries | EUR-9 | EUR-6 | BR Deutsch- land | France | Italia | Nederland | UEBL/ BLEU | United Kingdom | Ireland | Danmark |
|---------------------|-----------|-------|-------|------------------------|--------|--------|-----------|---------------|-------------------|---------|---------|
|---------------------|-----------|-------|-------|------------------------|--------|--------|-----------|---------------|-------------------|---------|---------|

SUPPLY BALANCE SHEET (1000 t)

| | | | | | | | | | | |
|---|------------|-----------|-----------|-----------|----------|----------|----------------|-----------|----------|----------|
| Usable production | 33 | 28 | 9 | 10 | 8 | - | 1 ^f | 4 | 0 | 1 |
| Imports (total) | 79 | 64 | 51 | 6 | 1 | 6 | 3 | 15 | 1 | 1 |
| intra EUR-9 | - | - | 1 | 0 | 0 | 1 | 1 | 2 | 0 | - |
| extra EUR-9 | - | - | 50 | 6 | 1 | 5 | 2 | 13 | 1 | 1 |
| intra EUR-6 | - | - | 1 | 0 | 0 | 1 | 1 | 2 | - | - |
| Total resources = Total uses | 112 | 92 | 60 | 16 | 9 | 6 | 4 | 19 | 1 | 2 |
| Export (total) | 3 | 3 | 2 | 1 | 1 | 2 | 0 | 2 | 0 | - |
| intra EUR-9 | - | - | 1 | 1 | 0 | 2 | 0 | 2 | 0 | - |
| extra EUR-9 | - | - | 1 | 0 | 1 | - | 0 | 0 | 0 | - |
| intra EUR-6 | - | - | 1 | 1 | 0 | 2 | 0 | 1 | - | - |
| Initial stocks | : | : | : | : | 0 | : | : | : | - | : |
| Final stocks | : | : | : | : | 0 | : | : | : | - | : |
| Change in stocks | -* | -* | -* | -* | - | -* | -* | 0 | - | * |
| Total domestic uses | 109 | 89 | 58 | 15 | 8 | 4 | 4 | 17 | 1 | 2 |
| Losses | - | - | - | - | - | - | - | - | - | - |
| Human consumption | 109 | 89 | 58 | 15 | 8 | 4 | 4 | 17 | 1 | 2 |

DERIVED CALCULATIONS

| | | | | | | | | | | |
|----------------------------------|-----|-----|-----|-----|-----|-----|-----|-----|-----|-----|
| Consumption: kg/head/year | 0,4 | 0,5 | 0,9 | 0,3 | 0,1 | 0,3 | 0,4 | 0,3 | 0,3 | 0,4 |
|----------------------------------|-----|-----|-----|-----|-----|-----|-----|-----|-----|-----|

EUROSTAT is publishing in the following tables data resulting from the supply balance sheets for fats and oil and butter; for the calendar year 1975. These balance sheets were established from national sources.

The three new Member States have not been able to establish complete balance sheets and therefore it has been necessary to make a number of estimations based on data extracted from national and international publications. Great care should be exercised in making comparisons and interpreting the results, as there are considerable differences which affect their comparability to some extent.

N.B.: These balance sheets are provisional, have been established by EUROSTAT and are the responsibility of EUROSTAT.

EUROSTAT publie dans les tableaux ci-après les données résultant des bilans d'approvisionnement "graisses et huiles" et "beurre" pour l'année civile 1975. Ces bilans ont été établis à partir de sources nationales.

Les trois nouveaux États membres n'ont pas été en mesure d'établir des bilans complets, par conséquent il a fallu procéder à quelques estimations sur la base de données extraites de publications nationales et internationales.

Il est toutefois recommandé une grande prudence dans l'examen et l'interprétation des données publiées; il subsiste, en effet, entre les statistiques nationales, des divergences notables qui affectent la comparabilité de certaines d'entre elles.

N.B.: Les données publiées sont des données PROVISOIRES établies par EUROSTAT et sous la responsabilité d'EUROSTAT.

APPARENT HUMAN CONSUMPTION OF FATS / CONSOMMATION HUMAINE APPARENTE DE MATIERES GRASSES

Subdivided by base materials (pure fat) / Répartition selon les matières premières (graisse pure)

1975

| | VEGETABLES FATS AND OILS | FATS AND OILS OF LAND ANIMALS | FATS AND OILS OF MARINE ANIMALS | TOTAL (without butter) | BUTTER | TOTAL |
|------------------------------|------------------------------------|---|---|------------------------------|--------|-------|
| | GRAISSES ET HUILES VEGETALES | GRAISSES ET HUILES D' ANIMAUX TERRESTRES | GRAISSES ET HUILES D' ANIMAUX MARINS | TOTAL (sauf beurre) | BEURRE | |
| - 1 000 t - | | | | | | |
| EUR-9 | 3250 | 1234 | 361 | 4935 | 1402 | 6337 |
| EUR-6 | 2764 | 1007 | 176 | 3947 | 962 | 4909 |
| BR DEUTSCHLAND | 751 | 384 | 47 | 1182 | 350 | 1532 |
| FRANCE | 690 | 280 | 40 | 1010 | 412 | 1422 |
| ITALIA | 971 | 89 | 2 | 1062 | 88 | 1150 |
| NEDERLAND | 237 | 135 | 74 | 446 | 27 | 473 |
| BELG. + LUX. | 115 | 119 | 13 | 247 | 85 | 332 |
| UNITED KINGDOM | 402 | 273 | 161 | 836 | 377 | 1213 |
| IRELAND | 23 | 4 | 4 | 31 | 30 | 61 |
| DANMARK | 61 | 40 | 20 | 121 | 33 | 154 |
| - Percentage % Pourcentage - | | | | | | |
| EUR-9 | 51,3 | 20,9 | 5,7 | 77,9 | 22,1 | 100 |
| EUR-6 | 56,3 | 20,5 | 3,6 | 80,4 | 19,6 | 100 |
| BR DEUTSCHLAND | 49,0 | 25,1 | 3,1 | 77,2 | 22,8 | 100 |
| FRANCE | 48,5 | 19,7 | 2,8 | 71,0 | 29,0 | 100 |
| ITALIA | 84,4 | 7,7 | 0,2 | 92,3 | 7,7 | 100 |
| NEDERLAND | 50,1 | 28,5 | 15,7 | 94,3 | 5,7 | 100 |
| BELG. + LUX. | 34,6 | 35,9 | 3,9 | 74,4 | 25,6 | 100 |
| UNITED KINGDOM | 33,1 | 22,5 | 13,3 | 68,9 | 31,1 | 100 |
| IRELAND | 37,6 | 6,6 | 6,6 | 50,8 | 49,2 | 100 |
| DANMARK | 39,6 | 26,0 | 13,0 | 78,6 | 21,4 | 100 |
| - kg/head - kg/tête - | | | | | | |
| EUR-9 | 12,6 | 5,1 | 1,4 | 19,1 | 5,4 | 24,5 |
| EUR-6 | 14,2 | 5,2 | 0,9 | 20,3 | 5,0 | 25,3 |
| BR DEUTSCHLAND | 12,1 | 6,2 | 0,8 | 19,1 | 5,7 | 24,8 |
| FRANCE | 13,1 | 5,3 | 0,8 | 19,2 | 7,8 | 27,0 |
| ITALIA | 17,4 | 1,6 | 0,0 | 19,0 | 1,6 | 20,6 |
| NEDERLAND | 17,4 | 9,9 | 5,4 | 32,7 | 2,0 | 34,7 |
| BELG. + LUX. | 11,3 | 11,7 | 1,3 | 24,3 | 8,4 | 32,7 |
| UNITED KINGDOM | 7,2 | 4,8 | 2,9 | 14,9 | 6,7 | 21,6 |
| IRELAND | 7,3 | 1,3 | 1,3 | 9,9 | 9,6 | 19,5 |
| DANMARK | 12,1 | 7,9 | 3,9 | 23,9 | 8,5 | 30,4 |

APPARENT HUMAN CONSUMPTION OF FATS / CONSOMMATION HUMAINE APPARENTE DE MATIERES GRASSES

Subdivided by processed products consumed (pure fat) / Répartition selon les produits consommés (graisse pure)

1975

| MARGARINE | OTHER PRE-PARED EDIBLE FATS | FATS AND OILS OF LAND ANIMALS | FATS AND OILS OF MARINE ANIMALS | EDIBLE OIL | TOTAL (without butter) | BUTTER | TOTAL | |
|------------------------------|-------------------------------------|---|-------------------------------------|-----------------------|------------------------|--------|-------|----------------|
| | AUTRES GRAISSES ET HUILES PREPAREES | GRAISSES ET HUILES D'ANIMAUX TERRESTRES | GRAISSES ET HUILES D'ANIMAUX MARINS | HUILE DE CONSOMMATION | TOTAL (sauf beurre) | BEURRE | | |
| - 1 000 t - | | | | | | | | |
| 1164 | 435 | 1186 | 11 | 2139 | 4935 | 1402 | 6337 | EUR-9 |
| 855 | 314 | 955 | - | 1823 | 3947 | 962 | 4909 | EUR-6 |
| 415 | 95 | 381 | - | 291 | 1182 | 350 | 1532 | BR DEUTSCHLAND |
| 140 | 40 | 280 | - | 550 | 1010 | 412 | 1422 | FRANCE |
| 28 | 52 | 85 | - | 897 | 1062 | 88 | 1150 | ITALIA |
| 170 | 113 | 112 | - | 51 | 446 | 27 | 473 | NEDERLAND |
| 102 | 14 | 97 | - | 34 | 247 | 85 | 332 | BELG. + LUX. |
| 228 | 109 | 199 | 11 | 289 | 836 | 377 | 1213 | UNITED KINGDOM |
| 11 | 7 | 2 | - | 11 | 31 | 30 | 61 | IRELAND |
| 70 | 5 | 30 | - | 16 | 121 | 33 | 154 | DANMARK |
| - Percentage % Pourcentage - | | | | | | | | |
| 18,4 | 6,9 | 18,7 | 0,2 | 33,7 | 77,9 | 22,1 | 100 | EUR-9 |
| 17,4 | 6,4 | 19,5 | - | 37,1 | 80,4 | 19,6 | 100 | EUR-6 |
| 27,1 | 6,2 | 24,9 | - | 19,0 | 77,2 | 22,8 | 100 | BR DEUTSCHLAND |
| 9,8 | 2,8 | 19,7 | - | 38,7 | 71,0 | 29,0 | 100 | FRANCE |
| 2,4 | 4,5 | 7,4 | - | 78,0 | 92,3 | 7,7 | 100 | ITALIA |
| 35,9 | 23,9 | 23,7 | - | 10,8 | 94,3 | 5,7 | 100 | NEDERLAND |
| 30,7 | 4,2 | 29,2 | - | 10,3 | 74,4 | 25,6 | 100 | BELG. + LUX. |
| 18,8 | 9,0 | 16,4 | 0,9 | 23,8 | 68,9 | 31,1 | 100 | UNITED KINGDOM |
| 18,0 | 11,5 | 3,3 | - | 18,0 | 50,8 | 49,2 | 100 | IRELAND |
| 45,5 | 3,2 | 19,5 | - | 10,4 | 78,6 | 21,4 | 100 | DANMARK |
| - kg/head - kg/tête - | | | | | | | | |
| 4,5 | 1,7 | 4,6 | 0,0 | 8,3 | 19,1 | 5,4 | 24,5 | EUR-9 |
| 4,4 | 1,6 | 4,9 | - | 9,4 | 20,3 | 5,0 | 25,3 | EUR-6 |
| 6,7 | 1,5 | 6,2 | - | 4,7 | 19,1 | 5,7 | 24,8 | BR DEUTSCHLAND |
| 2,7 | 0,8 | 5,3 | - | 10,4 | 19,2 | 7,8 | 27,0 | FRANCE |
| 0,5 | 0,9 | 1,5 | - | 16,1 | 19,0 | 1,6 | 20,6 | ITALIA |
| 12,5 | 8,3 | 8,2 | - | 3,7 | 32,7 | 2,0 | 34,7 | NEDERLAND |
| 10,0 | 1,4 | 9,6 | - | 3,3 | 24,3 | 8,4 | 32,7 | BELG. + LUX. |
| 4,1 | 1,9 | 3,5 | 0,2 | 5,2 | 14,9 | 6,7 | 21,6 | UNITED KINGDOM |
| 3,5 | 2,2 | 0,7 | - | 3,5 | 9,9 | 9,6 | 19,5 | IRELAND |
| 13,8 | 1,0 | 5,9 | - | 3,2 | 23,9 | 6,5 | 30,4 | DANMARK |

DE EUROPÆISKE FÆLLESSKABERS STATISTISKE KONTOR
STATISTISCHES AMT DER EUROPÄISCHEN GEMEINSCHAFTEN
STATISTICAL OFFICE OF THE EUROPEAN COMMUNITIES
OFFICE STATISTIQUE DES COMMUNAUTÉS EUROPÉENNES
ISTITUTO STATISTICO DELLE COMUNITÀ EUROPEE
BUREAU VOOR DE STATISTIEK DER EUROPESE GEMEENSCHAPPEN

... Generaldirektør/Generaldirektor/Director-General/Directeur général/Direttore generale/Directeur-generaal

E. Hentgen Assistent/Assistent/Assistant/Assistant/Assistente/Assistent

Direktører/Direktoren/Directors/Directeurs/Direttori/Directeuren:

G. Bertaud Statistiske metoder, information
Statistische Methoden, Informationswesen
Statistical methods, information processing
Méthodologie statistique, traitement de l'information
Metodologia statistica, trattamento dell'informazione
Methodologie van de statistiek, informatieverwerking

V. Paretti Almen statistik og nationalregnskab
Allgemeine Statistik und Volkswirtschaftliche Gesamtrechnung
General statistics and national accounts
Statistiques générales et comptes nationaux
Statistiche generali e conti nazionali
Algemene statistiek en nationale rekeningen

D. Harris Befolknings- og socialstatistik
Bevölkerungs- und Sozialstatistik
Demographical and social statistics
Statistiques démographiques et sociales
Statistiche demografiche e sociali
Sociale en bevolkingsstatistiek

S. Louwes Landbrugs-, skovbrugs- og fiskeristatistik
Statistik der Landwirtschaft, Forstwirtschaft und Fischerei
Agriculture, forests and fisheries statistics
Statistiques de l'agriculture, des forêts et de la pêche
Statistiche dell'agricoltura, delle foreste e della pesca
Landbouw-, bosbouw- en visserijstatistiek

H. Schumacher Industri- og miljøstatistik
Industrie- und Umweltstatistik
Industrial and environmental statistics
Statistiques de l'industrie et de l'environnement
Statistiche dell'industria e dell'ambiente
Industrie- en milieustatistiek

S. Ronchetti Handels-, transport- og servicestatistik
Handels-, Transport- und Dienstleistungsstatistik
Trade, transport and services statistics
Statistiques des commerces, transports et services
Statistiche dei commerci, trasporti e servizi
Handels-, vervoers- en dienstverleningsstatistiek

Salgs- og abonnementskontorer - Vertriebsbüros - Sales Offices Bureaux de vente - Uffici di vendita - Verkoopkantoren

Belgique - België

Moniteur belge - Belgisch Staatsblad

Rue de Louvain 40-42 —
Leuvenseweg 40-42
1000 Bruxelles — 1000 Brussel
Tél. 512 00 26
CCP 000-2005502-27 —
Postrekening 000-2005502-27

Sous-dépôt — Agentschap :

Librairie européenne —
Europese Boekhandel
Rue de la Loi 244 — Wetstraat 244
1040 Bruxelles — 1040 Brussel

Danmark

J.H. Schultz — Boghandel

Montergade 19
1116 København K
Tel. 14 11 95
Girokonto 1195

BR Deutschland

Verlag Bundesanzeiger

Breite Straße - Postfach 108 006 - 5000 Köln 1
Tel. (0221) 21 03 48
(Fernschreiber: Anzeiger Bonn 08 882 595)
Postscheckkonto 834 00 Köln

France

*Service de vente en France des publications
des Communautés européennes*

Journal officiel

26, rue Desaix
75 732 Paris — Cedex 15
Tél. (1) 578 61 39 — CCP Paris 23-96

Ireland

Stationery Office

Beggar's Bush
Dublin 4
Tel. 68 84 33

Italia

Libreria dello Stato

Piazza G. Verdi 10
00198 Roma — Tel. (6) 85 08
Telex 62008
CCP 1/2640

Agenzia :

Via XX Settembre
(Palazzo Ministero del Tesoro)
00187 Roma

Grand-Duché de Luxembourg

*Office des publications officielles
des Communautés européennes*

5, rue du Commerce
Boîte postale 1003 — Luxembourg
Tél. 49 00 81 — CCP 191-90
Compte courant bancaire:
BIL 8-109/6003/300

Nederland

Staatsdrukkerij- en uitgeverijbedrijf

Christoffel Plantijnstraat, 's-Gravenhage
Tel. (070) 81 45 11
Postgiro 42 53 00

United Kingdom

H.M. Stationery Office

P.O. Box 569
London SE1 9NH
Tel. (01) 928 6977, ext. 365
National Giro Account 582-1002

United States of America

European Community Information Service

2100 M Street, N.W.
Suite 707
Washington, DC 20 037
Tel. (202) 872 8350

Schweiz - Suisse - Svizzera

Librairie Payot

6, rue Grenus
1211 Genève
Tél. 31 89 50
CCP 12-236 Genève

Sverige

Librairie C.E. Fritze

2, Fredsgatan
Stockholm 16
Postgiro 193, Bankgiro 73/4015

España

Libreria Mundi-Prensa

Castelló 37
Madrid 1
Tel. 275 46 55

Andre lande - Andere Länder - Other countries - Autres pays - Altri paesi - Andere landen

Kontoret for De europæiske Fællesskabers officielle Publikationer - Amt für amtliche Veröffentlichungen der Europäischen Gemeinschaften - Office for Official Publications of the European Communities - Office des publications officielles des Communautés européennes - Ufficio delle pubblicazioni ufficiali delle Comunità europee - Bureau voor officiële publikaties der Europese Gemeenschappen

Luxembourg 5, rue du Commerce Boîte postale 1003 Tél. 49 00 81 CCP 191-90 Compte courant bancaire BIL 8-109/6003/300

Pris pr. hæfte DKr 30,80
Einzelpreis DM 13
Single copy £ 2.85/US \$ 4.90
Prix par numéro FF 24/FB 200
Prezzo unitario Lit 4000
Prijs per nummer FI 13,80/FB 200

Helårsabonnement DKr 270
Jahresabonnement DM 114
Annual subscription £ 25/US \$ 42.70
Abonnement annuel FF 210/FB 1750
Abbonamento annuale Lit 35 000
Jaarabonnement FI 121/FB 1750

KONTORET FOR DE EUROPÆISKE FÆLLESSKABERS OFFICIELLE PUBLIKATIONER
AMT FÜR AMTLICHE VERÖFFENTLICHUNGEN DER EUROPÄISCHEN GEMEINSCHAFTEN
OFFICE FOR OFFICIAL PUBLICATIONS OF THE EUROPEAN COMMUNITIES
OFFICE DES PUBLICATIONS OFFICIELLES DES COMMUNAUTÉS EUROPÉENNES
UFFICIO DELLE PUBBLICAZIONI UFFICIALI DELLE COMUNITÀ EUROPEE
BUREAU VOOR OFFICIELE PUBLIKATIES DER EUROPESE GEMEENSCHAPPEN

Boîte postale 1003 - Luxembourg

CA-80-77-001-84-C
CAAD770046AC