



Kvartalsvis  
Vierteljährlich  
Τριμηνιαίο  
Quarterly  
Trimestriel  
Trimestrale  
Driemaandelijks

**VEGETABILSK PRODUKTION**

---

**PFLANZLICHE ERZEUGUNG**

---

**ΦΥΤΙΚΗ ΠΑΡΑ ΓΩ ΓΗ**

---

**CROP PRODUCTION**

---

**PRODUCTION VEGETALE**

---

**PRODUZIONE VEGETALE**

---

**PLANTAARDIGE PRODUCTIE**



**DE EUROPÆISKE FÆLLESSKABERS STATISTISKE KONTOR**  
**STATISTISCHES AMT DER EUROPÄISCHEN GEMEINSCHAFTEN**  
**ΣΤΑΤΙΣΤΙΚΗ ΥΠΗΡΕΣΙΑ ΤΩΝ ΕΥΡΩΠΑΪΚΩΝ ΚΟΙΝΟΤΗΤΩΝ**  
**STATISTICAL OFFICE OF THE EUROPEAN COMMUNITIES**  
**OFFICE STATISTIQUE DES COMMUNAUTÉS EUROPÉENNES**  
**ISTITUTO STATISTICO DELLE COMUNITÀ EUROPEE**  
**BUREAU VOOR DE STATISTIEK DER EUROPESE GEMEENSCHAPPEN**

L-2920 Luxembourg – Tél. 4 30 11 – Télex: Comeur Lu 3423  
B-1049 Bruxelles, Bâtiment Berlaymont, Rue de la Loi 200 (Bureau de liaison) – Tél. 235 11 11

Denne publikation kan fås gennem de salgssteder, som er nævnt på omslagets tredje side.

Diese Veröffentlichung ist bei den auf der dritten Umschlagseite aufgeführten Vertriebsbüros erhältlich.

Τήν έκδοση αυτή μπορείτε να την προμηθευτείτε από τα γραφεία πωλήσεων τα όποια αναφέρονται στην τρίτη σελίδα του εξωφύλλου.

This publication is obtainable from the sales offices mentioned on the inside back cover.

Pour obtenir cette publication, prière de s'adresser aux bureaux de vente dont les adresses sont indiquées à la page 3 de la couverture.

Per ottenere questa pubblicazione, si prega di rivolgersi agli uffici di vendita i cui indirizzi sono indicati nella 3ª pagina di copertina.

Deze publikatie is verkrijgbaar bij de verkoopkantoren waarvan de adressen op blz. 3 van het omslag vermeld zijn.

**VEGETABILSK PRODUKTION  
PFLANZLICHE ERZEUGUNG  
ΦΥΤΙΚΗ ΠΑΡΑΓΩΓΗ  
CROP PRODUCTION  
PRODUCTION VEGETALE  
PRODUZIONE VEGETALE  
PLANTAARDIGE PRODUCTIE**

**4—1983**

Manuskript afsluttet i december 1983  
Manuskript abgeschlossen im Dezember 1983  
Τό χειρόγραφο καταρτίσθηκε τό Δεκέμβριος 1983  
Manuscript completed in december 1983  
Manuscrit terminé en décembre 1983  
Manoscritto terminato in dicembre 1983  
Manuscript in december 1983 afgesloten

Luxembourg: Office des publications officielles des Communautés européennes, 1983  
Kat./cat.: CA-AD-83-003-7C-C

Indholdsgengivelse kun tilladt med kildeangivelse

Inhaltswiedergabe nur mit Quellenachweis gestattet

Ἡ ἀναπαραγωγή ὑπόκειται στὴν ἀναφορά τῶν πηγῶν

Reproduction of the contents of this publication is subject to acknowledgement of the source

La reproduction des données est subordonnée à l'indication de la source

La riproduzione del contenuto è subordinata alla citazione della fonte

Het overnemen van gegevens is toegestaan mits duidelijke bronvermelding

*Printed in the FR of Germany*

## Forord

Denne publikation er det uddrag, for den seneste periode, fra Eurostat's databank CRONOS vedrørende den løbende statistik over vegetabiliske produkter. Publikationen indeholder ingen metodologiske bemærkninger; de anvendte kilder og metoder er beskrevet i CRONOS-brugernes vejledning B 1-ZPA<sup>1</sup>.

I Eurostat's CRONOS databank findes basisoplysninger til alle offentliggjorte rækker, som kan rekvireres i form af listings eller magnetbånd.

Første del vedrører udnyttelsen af arealerne omfattende dyrkningsarealerne med hovedafgrøderne, varige græsarealer, arealer med »intensive« varige kulturer og køkkenhaver.

Anden og tredje del indeholder høstarealer og høstudbytter samt tal for høstudbytte pr. hektar, hvilket gør det muligt at sammenligne medlemsstaternes resultater både vedrørende markafgrøder og frugter og grønsager.

Fjerde del giver agrarmeteorologiske oplysninger fra det forløbne kvartal fordelt på månedsperioder.

Femte del vil med henvisninger til tidligere år indeholde den første offentliggørelse af de opnåede resultater i løbet af perioden: forsyningsopgørelser, handel med tredjelande.

<sup>1</sup> Brugere, som måtte være interesseret i kilderne og metodologien til statistikken over vegetabiliske produkter, anmodes om at rette skriftlig henvendelse til Eurostat, D-2 om at få tilsendt vejledningen i dataaflæsning, som foreligger på tysk, engelsk og fransk.

## Indhold

	<i>Side</i>
Forord	5/6
Tegn og forkortelser	8
<b>Produktliste</b>	
Glosar over arealanvendelse	10
Glosar over navne på grønsager	14
Glosar over navne på frugter	16
<b>Del I: Arealanvendelse</b>	19
<b>Del II: Høstareal, høstudbytte pr. ha/i alt</b>	
Korn	30
Bælgsæd	35
Rodfrugter	36
Olieplanter	38
Industriplanter	38
Græs og grønfoder	41
<b>Del III: Produktionsstatistikker af grønsager og frugt</b>	
Grønsager	46
Frugt	58
<b>Del IV: Agrarmeteorologisk beretning</b>	67
<b>Del V: Forsyningsbalancer</b>	
— Ris	80
— Kartoffler	82
— Vin	90

## Tegn og forkortelser

- Nul eller af logiske grunde ikke beregnet
- 0 Mindre end det halve af den anvendte enhed
- :
- Oplysning foreligger ikke
- S Hemmeligholdelse af statistik
- EUR 10 EF-medlemsstaterne i alt
- \* Skønsmæssigt angivet af Eurostat ikke anført særskilt i anmærkningerne for de enkelte lande (CRONOS – brugernes BI-ZPA1)

## Vorwort

Diese Veröffentlichung ist ein aktueller Auszug aus der CRONOS-Datenbank des Eurostat über die laufende Statistik der pflanzlichen Erzeugnisse. Die Veröffentlichung enthält keine Methodik; die benutzten Quellen und Methoden sind in dem Handbuch B 1-ZPA1 für die Benutzer der CRONOS-Datenbank<sup>1</sup> angegeben.

Für sämtliche genannten Veröffentlichungen sind in der CRONOS-Datenbank von Eurostat Zeitreihen verfügbar, und sie können auf Wunsch in Form von Listenausdrucken oder Magnetbändern geliefert werden.

Im ersten Teil wird die Bodennutzung behandelt: Hauptanbauflächen des Ackerlandes, Dauergrünflächen, Flächen der reinen Intensivkulturen, der Dauerkulturen und der Hausgärten.

Der zweite und dritte Teil geben einen Überblick über Flächen und Ernteerträge sowie eine Auswahl der Erträge je ha, wodurch eine gewisse Vergleichbarkeit der Ergebnisse unter den einzelnen Mitgliedstaaten, sowohl in bezug auf den Feldanbau als auch auf Obst und Gemüse ermöglicht wird.

Im vierten Teil werden nach Monaten die agrarmeteorologischen Bedingungen des vorausgegangenen Vierteljahres aufgeführt.

Der fünfte Teil enthält einen Rückblick über die vorangegangenen Jahre und ist eine erste Veröffentlichung der im Laufe dieses Zeitraums erhaltenen Ergebnisse: Versorgungsbilanzen, Außenhandel.

<sup>1</sup> Jeder Benutzer, der sich für Quellen und Methodik der Statistik der pflanzlichen Erzeugung interessiert, kann das Handbuch mit der Darstellung der Daten (der Text ist in Deutsch, Englisch und Französisch verfügbar) bei Eurostat, D-2, schriftlich anfordern.

## Inhalt

	<i>Seite</i>
Vorwort	5/6
Zeichen und Abkürzungen	8
<b>Verzeichnis der Erzeugnisse</b>	
Verzeichnis über die Bodennutzung	10
Verzeichnis der Gemüsearten	14
Verzeichnis der Obstarten	16
<b>Teil I: Bodennutzung</b>	<b>19</b>
<b>Teil II: Anbauflächen, Erträge und Erzeugung</b>	
Getreide	30
Hülsenfrüchte	35
Hackfrüchte	36
Ölsaaten	38
Handelsgewächse	38
Rauhfutter	41
<b>Teil III: Erzeugungsstatistiken von Gemüse und Obst</b>	
Gemüse	46
Obst	58
<b>Teil IV: Agrarmeteorologische Berichterstattung</b>	<b>67</b>
<b>Teil V: Versorgungsbilanzen</b>	
– Reis	80
– Kartoffeln	82
– Wein	90

## Zeichen und Abkürzungen

- Nichts oder aus logischen Gründen nicht errechnet
- 0 Weniger als die Hälfte der verwendeten Einheit
- :
- Kein Nachweis vorhanden
- S Statistische Geheimhaltung
- EUR 10 Mitgliedsländer, insgesamt
- \* Schätzung des Eurostat in den Bemerkungen je Land nicht aufgeführt (Handbuch BI-ZPA1 der CRONOS)

## Πρόλογος

Ἡ ἔκδοση αὐτὴ εἶναι ἀπόσπασμα ἀπὸ τὴν τράπεζα στοιχείων CRONOS τῆς Eurostat πού ἀφορᾶ τὶς τρέχουσες στατιστικὲς φυτικῆς παραγωγῆς, γιὰ τὴν πρόσφατη χρονικὴ περίοδο. Ἡ ἔκδοση δὲν περιλαμβάνει καμία ἐπεξήγηση πάνω στὴ μεθοδολογία, δεδομένου ὅτι οἱ πηγές καὶ οἱ μέθοδοι πού χρησιμοποιοῦνται περιγράφονται στὸ ἐγχειρίδιο B1-ZPA1 τοῦ CRONOS<sup>1</sup>.

Τὰ ἀναδρομικὰ στοιχεῖα γιὰ ὅλες τὶς σειρές πού δημοσιεύονται διατίθενται ἀπὸ τὴν τράπεζα CRONOS τῆς Eurostat καὶ δίνονται μετὰ ἀπὸ σχετικὴ αἴτηση, ὑπὸ μορφή Listing ἢ μαγνητικῶν ταινιῶν.

Τὸ πρῶτο μέρος ἀναφέρεται στὴ χρησιμοποίησι τοῦ ἐδάφους, ὅπου περιλαμβάνονται οἱ ἐκτάσεις τῶν βασικῶν καλλιεργειῶν σὲ καλλιεργήσιμα ἐδάφη, οἱ ἐκτάσεις πού καλύπτονται μόνιμα ἀπὸ χλόη, οἱ ἐκτάσεις καθαρὰ "ἐντατικῶν" καλλιεργειῶν ὑπὸ μόνιμη καλλιέργεια καὶ οἱ οἰκογενειακοὶ κῆποι.

Στὸ δεῦτερο καὶ τρίτο μέρος παρουσιάζονται οἱ ἐκτάσεις καὶ ἡ συγκομιδὴ τῶν προϊόντων καθὼς καὶ μία ἐπιλογή ἀπὸ τὶς ἀποδόσεις ἀνὰ ἕκταριο, πρᾶγμα πού παρέχει κάποια δυνατότητα σύγκρισης τῶν ἀποτελεσμάτων στὰ Κράτη μέλη, τόσο γιὰ τὶς μεγάλες φυτικὲς καλλιέργειες, ὅσο καὶ γιὰ τὰ ὀπωρολαχανικά.

Στὸ τέταρτο μέρος, ἀναφέρονται ἀνὰ μῆνα οἱ γεωργικὲς μετεωρολογικὲς συνθῆκες στὸ διάστημα τοῦ προηγούμενου τριμήνου.

Τέλος, ἀφοῦ γίνεται μία ἀναφορά στὰ προηγούμενα χρόνια, στὸ πέμπτο μέρος δημοσιεύονται γιὰ πρώτη φορά τὰ ἀποτελέσματα τῆς τελευταίας περιόδου: ἰσοζύγια προμηθειῶν, ἐξωτερικὸ ἐμπόριο.

Σημείωση: Στὴ σειρά αὐτὴ, τὰ στοιχεῖα γιὰ τὴν Ἑλλάδα καὶ τὴν EUR 10 ἐμφανίζονται στὴ διάρκεια τοῦ 1981, ἔκδοση ἀριθ. 2/1981.

<sup>1</sup>Ὅλοι οἱ ἐνδιαφερόμενοι γιὰ τὶς πηγές καὶ τὴ μεθοδολογία τῆς στατιστικῆς φυτικῆς παραγωγῆς μποροῦν νὰ πάρουν τὸ ἐγχειρίδιο παρουσίασης τῶν στοιχείων ἀπὸ τὴν Eurostat D-2, μετὰ ἀπὸ σχετικὴ αἴτηση, (διατίθεται στὰ ἀγγλικά, γαλλικά καὶ γερμανικά).

## Περιεχόμενα

	Σελίδα
Πρόλογος	6/7
Σύμβολα καὶ συντομογραφίες	8
<b>Κατάλογος προϊόντων</b>	
Γλωσσάριο χρήσης τοῦ ἐδάφους	10
Γλωσσάριο ὀνομάτων λαχανικῶν	14
Γλωσσάριο ὀνομάτων φρούτων	16
<b>Μέρος I: Χρῆση τοῦ ἐδάφους</b>	19
<b>Μέρος II: Ἐκτάσεις, ἀποδόσεις καὶ παραγωγή</b>	
Δημητριακά	30
Ξηρά ὄσπρια	35
Φυτὰ μέ ριζώματα ἢ κονδύλους	36
Ἐλαιώδη φυτὰ	38
Βιομηχανικά φυτὰ	38
Κτηνοτροφικά φυτὰ γιὰ χόρτο	41
<b>Μέρος III: Στατιστικὲς παραγωγῆς</b>	
Λαχανικά	46
Φρούτα	58
<b>Μέρος IV: Ἐκθεση γιὰ τὴ γεωργικὴ μετεωρολογία</b>	67
<b>Μέρος V: Ἴσοζύγια προμηθειῶν</b>	
Ρυζι	80
Γεωμηλα	82
Οἶνος	90

## Σύμβολα καὶ συντομογραφίες

- Ἄνυπαρκτο ἢ ἀνεφάρμοστο
- 0 Δεδομένο κατώτερο ἀπὸ τὸ μισό τῆς χρησιμοποιούμενης μονάδας μέτρησης
- :
- Δέν ὑπάρχουν σχετικὰ στοιχεῖα
- S Στατιστικὸ ἀπόρρητο
- EUR 10 Σύνολο τῶν Κρατῶν μελῶν τῶν ΕΚ
- \* Ἐκτίμηση τῆς Eurostat πού δὲν ἀναφέρεται στὶς παρατηρήσεις κατὰ χώρα (Ἐγχειρίδιο B1-ZPA1 - CRONOS).

## Preface

This publication is an excerpt from the Eurostat CRONOS data bank on current statistics of plant products for a recent period. It does not include notes on methodology since the sources and methods used are described in the CRONOS Users Manual B1-ZPA1.<sup>1</sup>

For all the series published retrospective data are available in Eurostat's CRONOS data bank and can be supplied on request in the form of print-outs or magnetic tapes.

The first part deals with land use including areas of main crops on arable land, areas permanently under grass, areas of purely 'intensive' crops under permanent cultivation, and family gardens.

The second and third parts show the areas and products harvested and a selection of yields per hectare allowing a certain comparison of results in the Member States, for both open-ground products and fruit and vegetables.

The fourth part gives agro-meteorological conditions by monthly period during the preceding quarter.

Finally, together with a reference to recent years, the fifth part presents for the first time the actual results obtained during the period: supply balance sheets, foreign trade.

<sup>1</sup> All users who are interested in the sources and methodology of plant statistics are invited to write to Eurostat D-2 requesting the Manual on Data Presentation, which is available in English, French and German.

## Contents

	<i>Page</i>
Preface	5/6
Symbols and abbreviations	8
<b>List of products</b>	
Glossary of land use	10
Glossary of vegetable names	14
Glossary of fruit names	16
<b>Part I: Land use</b>	<b>19</b>
<b>Part II: Areas, yields and production</b>	
Cereals	30
Dried pulses	35
Root crops	36
Oilseeds	38
Industrial crops	38
Green fodder	41
<b>Part III: Production statistics of vegetables and fruit</b>	
Vegetables	46
Fruit	58
<b>Part IV: Data on agricultural meteorology</b>	<b>67</b>
<b>Part V: Supply balance sheets</b>	
— Rice	80
— Potatoes	82
— Wine	90

## Signs and abbreviations

—	Nil or not applicable
0	Data less than half the unit used
:	No data available
S	Statistical confidentiality
EUR 10	Total of the member countries of the EC
*	Estimate made by Eurostat not mentioned in the remarks by country (CRONOS Manual B1-ZPA1)



## Preface

Cette publication est un extrait, pour la période récente, de la banque de données CRONOS de l'Eurostat concernant la statistique courante des produits végétaux. La publication ne comporte aucune annotation méthodologique, les sources et méthodes utilisées sont décrites dans le manuel B1-ZPA1 des utilisateurs de CRONOS<sup>1</sup>.

Pour toutes les séries publiées, des données historiques sont disponibles dans la banque CRONOS de l'Eurostat et peuvent être fournies sur demande sous forme de listings ou de bandes magnétiques.

La première partie traite de l'utilisation des terres, qui prend en considération les superficies des cultures principales des terres arables, les superficies toujours couvertes d'herbe, les superficies des cultures pures «intensives» des cultures permanentes et les jardins familiaux.

Les deuxième et troisième parties présentent les superficies et les productions récoltées ainsi qu'une sélection de rendements par hectare garantissant une certaine comparabilité des résultats entre les Etats membres, d'une part sur les produits de plein champ, d'autre part sur les fruits et légumes.

La quatrième partie rappelle par mois les conditions de la météorologie agricole au cours du trimestre écoulé.

Avec un rappel des années antérieures récentes, la cinquième partie présente une première publication des résultats acquis au cours de la période: bilans d'approvisionnement, commerce extérieur.

<sup>1</sup> Tout utilisateur, intéressé par les sources et la méthodologie de la statistique végétale, est invité à adresser une demande écrite à l'Eurostat D-2 pour l'obtention du manuel sur le présentation des données – texte disponible en DE, EN et FR.

## Tables de matières

	<i>Page</i>
Préface	6/7
Signes et abréviations	8
<b>Liste des produits</b>	
Glossaire de l'utilisation des terres	10
Glossaire des noms de légumes	14
Glossaire des noms de fruits	16
<b>Partie I: Utilisation des terres</b>	<b>19</b>
<b>Partie II: Superficies, rendements et récoltes</b>	
Céréales	30
Légumes secs	35
Plantes sarclées	36
Oléagineux	38
Plantes industrielles	38
Fourrage grossier	41
<b>Partie III: Statistiques de production</b>	
Légumes	46
Fruits	58
<b>Partie IV: Rapport sur la météorologie agricole</b>	<b>67</b>
<b>Partie V: Bilans d'approvisionnement</b>	
– Riz	80
– Pommes de terre	82
– Vins	90

## Signes et abréviations

–	Néant ou non calculé pour des raisons logiques
0	Donnée inférieure à la moitié de l'unité utilisée
:	Donnée non disponible
S	Secret statistique
EUR 10	Ensemble des pays membres des CE
*	Estimation de l'Eurostat non mentionnée dans les remarques par pays (manuel BI-ZPA1 – CRONOS)

## Premessa

La presente pubblicazione è un compendio dei dati recentemente acquisiti dalla banca di dati CRONOS dell'Eurostat in materia di statistica attuale dei prodotti vegetali. Essa non necessita spiegazioni metodologiche, in quanto le fonti ed i metodi impiegati sono descritti nel manuale B1-ZPA1, già in possesso degli utenti del CRONOS<sup>1</sup>.

Per tutte le serie pubblicate sono disponibili, nella banca dati CRONOS dell'Eurostat, dati storici che possono essere forniti, dietro richiesta, su listing o su nastro magnetico.

La prima parte riguarda l'utilizzazione delle terre, e prende in considerazione le superfici investite a coltivazioni principali su seminativi, le superfici investite ad erbai permanenti, le superfici delle coltivazioni pure «intensive» nell'ambito delle coltivazioni permanenti, e gli orti familiari.

La seconda e la terza parte trattano le superfici ed i raccolti, presentando inoltre una selezione del rendimento per ettaro realizzata in modo da consentire un certo grado di comparabilità tra i risultati forniti dai vari Stati membri, sia sui prodotti di pieno campo che sulla frutta e sugli ortaggi.

La quarta parte presenta un quadro, suddiviso per periodi mensili, delle condizioni meteorologiche in relazione all'agricoltura nel corso dell'ultimo trimestre.

Infine la quinta parte, dopo un rapido excursus sugli ultimi anni, propone una prima presentazione dei risultati definitivi nel corso di tale periodo; bilanci di approvvigionamento, commercio estero.

<sup>1</sup> Gli utenti interessati alle fonti ed alla metodologia della statistica dei prodotti vegetali possono richiedere direttamente all'Eurostat D-2 il manuale relativo alla presentazione dei dati, disponibile in tedesco, inglese e francese.

## Indice

	<i>Pagina</i>
Premessa	8
Segni e abbreviazioni	8
<b>Elenco dei prodotti</b>	
Glossario dell'utilizzazione delle terre	13
Glossario dei nomi di ortaggi	17
Glossario dei nomi di frutta	19
<b>Parte I: Utilizzazione delle terre</b>	<b>19</b>
<b>Parte II: Superfici, rese unitarie e raccolte</b>	
Cereali	30
Leguminose da granella	35
Piante sarchiate	36
Semi oleaginosi	38
Piante industriali	38
Coltivazioni foraggere	41
<b>Parte III: Statistiche di produzione</b>	
Ortaggi	46
Frutta	58
<b>Parte IV: Relazione sulla meteorologia agraria</b>	<b>67</b>
<b>Parte V: Bilanci di approvvigionamento</b>	
— Rizo	80
— Patate	82
— Vino	90

## Segni e abbreviazioni

- Nulla o non calcolato per ragioni di logica
- 0 Dato inferiore alla metà dell'unità indicata
- :
- :
- S Segreto statistico
- EUR 10 Insieme dei paesi membri delle CE
- \* Stima dell'Eurostat non menzionata nelle osservazioni per paese (manuale BI-ZPA1 del CRONOS)

## Voorwoord

Deze publikatie is – voor wat de recente periode aangaat – een uittreksel van de databank CRONOS van Eurostat betreffende de lopende statistiek van plantaardige produkten. Zij bevat geen enkele methodologische annotatie, de gebruikte bronnen en methodes worden in de handleiding B1-ZPA1 voor de gebruikers van CRONOS beschreven<sup>1</sup>.

Voor alle gepubliceerde reeksen bevinden zich historische gegevens in de gegevensbank CRONOS van Eurostat. Zij kunnen op verzoek in de vorm van listings of magneetbanden worden verstrekt.

Het eerste deel handelt over het bodemgebruik, waarbij in aanmerking worden genomen oppervlakten met de hoofdteelten van de akkerbouw, blijvend grasland, oppervlakten met de zuiver „intensieve“ teelt van de blijvende gewassen en tuinen voor eigen gebruik.

In het tweede en derde deel wordt een overzicht van de geoogste oppervlakten en produkties gegeven, alsmede een aantal opbrengsten per hectare, zodat de resultaten van de Lid-Staten enigszins vergelijkbaar zijn zowel wat de produkten in de open grond als groenten en fruit betreft.

In het vierde deel worden de weersomstandigheden voor de landbouw in het vorige trimester per maandperiode omschreven.

Naast een terugblik op de laatste jaren bevat het vijfde deel een eerste publikatie van de in de beschouwde periode verkregen resultaten: voorzieningsbalansen, buitenlandse handel.

<sup>1</sup> Gebruikers die belang stellen in de bronnen en de methodologie van de plantaardige statistiek, kunnen schriftelijk bij Eurostat D-2 een handleiding aanvragen voor de weergave van de gegevens – deze tekst is beschikbaar in het DE, EN en FR.

## Inhoudsopgave

	<i>Bladz.</i>
Voorwoord	6/7
Tekens en afkortingen	8
<b>Lijst van produkten</b>	
Lijst van het bodemgebruik	10
Lijst met namen van groenten	14
Lijst met namen van fruit	16
<b>Deel I: Bodemgebruik</b>	<b>19</b>
<b>Deel II: Oppervlakten, opbrengsten, produktie</b>	
Granen	30
Peulvruchten	35
Hakvruchten	36
Oliehoudende gewassen	38
Handelsgewassen	38
Groenvoedergewassen	41
<b>Deel III: Produktiestatistieken van</b>	
Groenten	46
Fruit	58
<b>Deel IV: Bericht over de landbouwmeteorologie</b>	<b>67</b>
<b>Deel V: Voorzieningsbalansen</b>	
– Rijst	80
– Aardappelen	82
– Wijn	90

## Tekens en afkortingen

–	Nul of uit logische gronden niet berekend
0	Minder dan de helft van de gebruikte eenheid
:	Geen gegevens beschikbaar
S	Statistische geheimhouding
EUR 10	Totaal van de Lid-Staten van de EG
*	Schatting van Eurostat niet vermeld in de opmerkingen per land (handleiding B1-ZPA1 van CRONOS)

## Kilder/Quellen/Πηγές/Sources/Sources/Fonti/Bronnen

### *Federal Republic of Germany*

Statistisches Bundesamt, Wiesbaden, Bodennutzungserhebung (May).

### *France*

Ministère de l'Agriculture/Service Central des Enquêtes et Etudes Statistiques, Paris, répartition du territoire et des terres labourables (June).

### *Italy*

Istituto centrale di statistica, ripartizione della superficie agraria e forestale per uso di utilizzazione e per coltivazione (crop year 1 November to 31 October).

### *Netherlands*

Centraal Bureau voor de Statistiek, Voorburg, Landbouwtelling (May)

### *Belgique/België*

Ministère des Affaires Economiques, Institut National de Statistique, Bruxelles, recensement agricole et horticole au 15 mai. – Ministère de l'Agriculture, Bruxelles.

### *Luxembourg*

Service Central de la Statistique et des Etudes Economiques, Luxembourg, recensement de l'agriculture au 15 mai.

### *United Kingdom*

Ministry of Agriculture, Fisheries and Food, Guildford, Surrey, Agricultural Census (June).

### *Ireland*

Central Statistics Office, Dublin, Area under crops and pasture (June).

### *Denmark*

Danmarks Statistik, København, Landbrugs- og gartneritælling (June).

### *Ἑλλάδα*

National Statistical Service of Greece, Athens (crop year)

**Produktliste**  
**Verzeichnis der Erzeugnisse**  
**Κατάλογος προϊόντων**  
**List of products**  
**Liste des produits**  
**Elenco dei prodotti**  
**Lijst van produkten**

Nº	DANSK	DEUTSCH	ΕΛΛΗΝΙΚΑ
<b>0000</b>	<b>SAMLET AREAL</b>	<b>GESAMTFLÄCHE</b>	<b>ΣΥΝΟΛΙΚΗ ΕΚΤΑΣΗ</b>
0003	Vand	Gewässer	Ύδατα
0008	Landarealer	Landfläche	Έκταση της γης
0007	Andre arealer, ikke andetsteds anført	Übrige Fläche, anderweitig nicht genannt	Λοιπές εκτάσεις
0006	Skovbevokset areal	Forstfläche	Δασικές εκτάσεις
0005	UDNYTTEDE LANDBRUGSAREALER	LANDWIRTSCHAFTLICH GENUTZTE FLÄCHE	ΧΡΗΣΙΜΟΠΟΙΟΥΜΕΝΗ ΓΕΩΡΓΙΚΗ ΓΗ
0001	DYRKEDE AREALER	ACKERLAND	ΑΡΟΤΡΑΙΕΣ ΕΚΤΑΣΕΙΣ
<b>1050</b>	<b>Korn i alt</b>	<b>Getreide insgesamt</b>	<b>Σύνολο δημητριακών</b>
1100	Hvede og spelt	Weizen und Spelz	Σιτάρι και όλυρα
1120	Blød hvede	Weichweizen	Σιτάρι μαλακό
1123	Blød vinterhvede	Winterweichweizen	Χειμερινό σιτάρι μαλακό
1124	Blød vårhvede	Sommerweichweizen	Έαρινό σιτάρι μαλακό
1130	Hård hvede	Hartweizen	Σιτάρι σκληρό
1133	Hård vinterhvede	Winterhartweizen	Χειμερινό σιτάρι σκληρό
1134	Hård vårhvede	Sommerhartweizen	Έαρινό σιτάρι σκληρό
1150	Rug	Roggen	Σίκαλη
1151	Vinterrug	Winterroggen	Χειμερινή σίκαλη
1152	Vårrug	Sommerroggen	Έαρινή σίκαλη
1155	Vinterblandsæd	Wintermenggetreide	Σμιγός
1160	Byg	Gerste	Κριθάρι
1163	Vinterbyg	Wintergerste	Χειμερινό κριθάρι
1164	Vårbyg	Sommergerste	Έαρινό κριθάρι
1180	Havre	Hafer	Βρώμη
1185	Blandsæd	Sommermenggetreide	Μείγματα θερινών δημητριακών
1200	Majs	Körnermais	Σπόροι άραβοσίτου
1211	Milokorn	Sorghum	Σόργο
1212	Hirse, boghvede, kanariefrø	Hirse, Buchweizen, Kanariensaat	Κεχρί, φαγόπυρο, φάλαις (κέχρος ό μακρός)
<b>1250</b>	<b>Ris</b>	<b>Reis</b>	<b>Ρύζι</b>
<b>1300</b>	<b>Bælgssæd til modning</b>	<b>Hülsenfrüchte</b>	<b>Ξηρά όσπρια</b>
1310	Ærter	Erbsen	Μπιζέλια
1311	Andre ærter ekskl. foderærter	Andere Erbsen als Futtererbsen	Ξηρά μπιζέλια εκτός κτηνοτροφικών μπιζελιών
1320	Foderærter	Futtererbsen	Κτηνοτροφικά μπιζέλια
1330	Bønner	Bohnen	Φασόλια, κουκιά και λάθροιο
1331	Spisebønner	Speisebohnen	Ξηρά φασόλια
1335	Hestebønner	Ackerbohnen	Κουκιά και λάθροιο
1338	Hestebønner, maj. og min. (fødevarer)	Puff- und Ackerbohnen (Ernährung)	Κουκιά και λάθροιο (άνθρ. κατανάλωση)
1340	Anden bælgssæd	Übrige Hülsenfrüchte	Λοιπά όσπρια
1341	Linser	Linsen	Φακές
1342	Vikker	Wicken	Άρακάς
1343	Lupiner	Lupinen	Λούπινα
1349	Anden bælgssæd, ikke andetsteds anført	Andere Hülsenfrüchte, anderweitig nicht genannt	Λοιπά ξηρά λαχανικά που δέν αναφέρονται άλλου
<b>1350</b>	<b>Rodfrugter</b>	<b>Hackfrüchte</b>	<b>Φυτά με ριζώματα ή κονδύλους</b>
1360	Kartofler	Kartoffeln	Πατάτες
1362	Tidlige kartofler	Frühkartoffeln	Πρώιμες πατάτες
1363	Andre kartofler	Übrige Kartoffeln	Λοιπές πατάτες
1370	Sukkerroer	Zuckerrüben	Ζαχαρότευτλα
1381	Runkelroer	Futterrüben	Κτηνοτροφικά τεύτλα
1382	Andre rodfrugter	Übrige Hackfrüchte	Λοιπά φυτά με ριζώματα ή κονδύλους
1383	Foderkål	Futterkohl	Κτηνοτροφικά λάχανα
1384	Kålroer	Kohlrüben	Ραίβα (Ρουταμπάγα)
1385	Gulerødder til foder	Futtermöhren	Κτηνοτροφικά καρότα
1386	Turnips til foder	Wasserrüben	Κτηνοτροφικά γογγύλια
1390	Andre rodfrugter, ikke andetsteds anført	Übrige Hackfrüchte, anderweitig nicht genannt	Λοιπά φυτά με ριζώματα ή κονδύλους που δέν αναφέρονται άλλου
<b>1400</b>	<b>Industriplanter</b>	<b>Handelsgewächse</b>	<b>Βιομηχανικά φυτά</b>
1410	Olieplanter	Ölsaaten	Έλαιώδη φυτά

ENGLISH	FRANÇAIS	ITALIANO	NEDERLANDS
<b>TOTAL AREA</b>	<b>SUPERFICIE TOTALE</b>	<b>SUPERFICIE TOTALE</b>	<b>TOTALE OPPERVLAKTE</b>
Water	Eaux	Acque	Water
Land area	Superficie des terres	Superficie delle terre	Landoppervlakte
Other area, not otherwise specified	Autre superficie, non dénommée ailleurs	Altra superficie, non denominato altrove	Overige oppervlakte, nergens anders vermeld
Wooded area	Superficie boisée	Superficie boscata	Oppervlakte bos
UTILIZED AGRICULTURAL AREA	SUPERFICIE AGRICOLE UTILISÉE	SUPERFICIE AGRICOLA UTILIZZATA	OPPERVLAKTE CULTUURGROND
ARABLE LAND	TERRES ARABLES	SEMINATIVI	BOUWLAND
<b>Total cereals</b>	<b>Céréales totales</b>	<b>Totale cereali</b>	<b>Totaal granen</b>
Wheat and spelt	Blé et épeautre	Frumento e spelta	Tarwe en spelt
Soft wheat	Blé tendre	Frumento tenero	Zachte tarwe
Soft winter wheat	Blé tendre d'hiver	Frumento tenero autunnale	Zachte wintertarwe
Soft spring wheat	Blé tendre de printemps	Frumento tenero marzuolo	Zachte zomertarwe
Durum wheat	Blé dur	Frumento duro	Harde tarwe
Durum winter wheat	Blé dur d'hiver	Frumento duro autunnale	Harde wintertarwe
Durum spring wheat	Blé dur de printemps	Frumento duro marzuolo	Harde zomertarwe
Rye	Seigle	Segale	Rogge
Winter rye	Seigle d'hiver	Segale autunnale	Winterrogge
Spring rye	Seigle de printemps	Segale marzuola	Zomerrogge
Maslin	Méteil	Frumento segalato	Masteluin
Barley	Orge	Orzo	Gerst
Winter barley	Orge d'hiver	Orzo autunnale	Wintergerst
Spring barley	Orge de printemps	Orzo marzuolo	Zomergerst
Oats	Avoine	Avena	Haver
Mixed grains other than maslin	Mélanges de céréales d'été	Miscugli di cereali primaverili	Mengsels van zomergranen
Grain maize	Maïs grain	Granoturco	Korrelmaïs
Sorghum	Sorgho	Sorgo	Sorghum
Millet, buckwheat, canary seed	Millet, sarrasin, alpiste	Miglio, grano saraceno, scagliola	Gierst, boekweit, kanariezaad
<b>Rice</b>	<b>Riz</b>	<b>Riso</b>	<b>Rijst</b>
<b>Dried pulses</b>	<b>Légumes secs</b>	<b>Leguminose da granella</b>	<b>Droog geoogste peulvruchten</b>
Peas	Pois	Piselli	Erwten
Peas other than field peas	Pois secs autres que pois fourragers	Piselli diversi dai piselli da foraggio	Andere erwten dan voererwten
Field peas	Pois fourragers	Piselli da foraggio	Voererwten
Beans	Haricots, fèves et féveroles	Fagioli e fave	Bonen
Kidney beans	Haricots secs	Fagioli	Bruine en witte bonen
Broad and field beans	Fèves et féveroles	Fave	Veldbonen
Broad and field beans (human consumption)	Fèves et féveroles (cons. hum.)	Fave maggiori e favette (consumo umano)	Tuin- en veldbonen (menselijke consumptie)
Other dried pulses	Autres légumes secs	Altre leguminose da granella	Andere droog geoogste peulvruchten
Lentils	Lentilles	Lenticchie	Linzen
Vetches	Vesces	Vecce	Wikken
Lupins	Lupins	Lupini	Lupinen
Other dried pulses, not otherwise specified	Autres légumes secs, non dénommés ailleurs	Altre leguminose da granella, non denominato altrove	Andere droog geoogste peulvruchten nergens anders vermeld
<b>Root crops</b>	<b>Plantes sarclées</b>	<b>Piante sarchiate</b>	<b>Hakvruchten</b>
Potatoes	Pommes de terre	Patate	Aardappelen
Early potatoes	Pommes de terre hâtives	Patate primaticce	Vroege aardappelen
Other potatoes	Autres pommes de terre	Altre patate	Andere aardappelen
Sugarbeets	Betteraves sucrières	Barbabetole da zucchero	Suikerbieten
Fodder beets	Betteraves fourragères	Barbabetole da foraggio	Voederbieten
Other root crops	Autres plantes sarclées	Altre piante sarchiate	Andere hakvruchten
Fodder kale	Choux fourragers	Cavoli da foraggio	Voederkool
Swedes	Rutabagas	Rutabaghe, navoni	Koolrapen
Carrots for stockfeeding	Carottes fourragères	Carote da foraggio	Voederwortelen
Turnips for stockfeeding	Navets fourragers	Rape da foraggio	Stoppelknollen
Other root crops, not otherwise specified	Autres plantes sarclées, non dénommées ailleurs	Altre piante sarchiate, non denominato altrove	Andere hakvruchten, nergens anders vermeld
<b>Industrial crops</b>	<b>Plantes industrielles</b>	<b>Coltivazioni industriali</b>	<b>Handelsgewassen</b>
Oilseeds	Plantes oléagineuses	Semi oleosi	Oliehoudende gewassen

N°	DANSK	DEUTSCH	ΕΛΛΗΝΙΚΑ
1420	Raps og rybs	Raps und Rübsen	Κράμβη ελαιώδης
1430	Raps	Raps	Κράμβη ελαιώδης
1431	Vinterraps	Winterraps	Χειμερινή
1432	Vårraps	Sommerraps	Θερινή
1440	Rybs	Rübsen	Άγριογγύλια
1450	Solsikkekerner	Sonnenblumenkerne	Ήλιόσπορος
1460	Oliehør	Ölfachs	Έλαιώδες λινάρι
1470	Sojabønner	Sojabohnen	Σπέρματα σόγιας
1480	Andre olieplanter	Übrige Ölsaaten darunter:	Λοιπά ελαιώδη φυτά από τά όποια:
1481	Sennepsfrø (:)	Senfsaat (:)	Σπόροι σινάπεως (:)
1482	Valmuefrø (:)	Mohnsamen (:)	Σπόροι μήκωνος (:)
1485	Sesamfrø (:)	Sesamsaat (:)	Σπόροι σπασάμου (:)
1490	Bormuldsfrø	Baumwollsaat	Σπόροι βάμβακος
1500	Tekstilplanter	Textilpflanzen	Κλωστικά φυτά
1520	Spindhør	Flachs	Λινάρι
1530	Hamp til spinning	Hanf	Καννάβι
1540	Bomuld	Baumwolle	Βαμβάκι
1545	Andre tekstilplanter	Übrige Textilpflanzen	Λοιπά κλωστικά φυτά
1550	Tobak	Tabak	Καπνά
1560	Humle	Hopfen	Λυκίσκος
1570	Andre industriplanter	Übrige Handelsgewächse	Λοιπά βιομηχανικά φυτά
1571	Cikorie	Zichorien	Κιχώριο (ραδικί) για καφέ
1580	Medicinalplanter, aroma- og krydderurter heraf:	Heil-, Gewürz- und Duftpflanzen darunter:	Ίατρικά, άρωματικά και άρτυματικά φυτά από τά όποια:
1582	Kommen	Kümmel	κύμινο
1589	Andre industriplanter, ikke andetsteds anført	Übrige Handelsgewächse, anderweitig nicht genannt	Λοιπά βιομηχανικά φυτά πού δέν αναφέρονται άλλοι
<b>1600</b>	<b>Grønsager</b>	<b>Gemüse</b>	<b>Λαχανικά</b>
<b>3001</b>	<b>Blomster og prydeplanter</b>	<b>Blumen und Zierpflanzen</b>	<b>Καλλωπιστικά φυτά και άνθη</b>
<b>2600</b>	<b>Foder i alt</b>	<b>Futter insgesamt</b>	<b>Σύνολο κτηνοτροφικών φυτών</b>
2610	Grovfoder i omdriften	Feldrauhfutterbau	Χλωρά κτηνοτροφικά φυτά από άροτραίες εκτάσεις
2611	Etårige grovfoderkulturer	Einjähriger Feldrauhfutterbau	Έτησια χλωρά κτηνοτροφικά φυτά
2625	Fodermajs	Grünmais	Κτηνοτροφικός άραβόσιτος
2612	Andre etårige grovfoderkulturer	Übriger einjähriger Feldrauhfutterbau	Λοιπά χλωρά έτησια κτηνοτροφικά φυτά
2670	Flerårige grovfoderkulturer	Mehrjähriger Feldrauhfutterbau	Χλωρά πολυετή κτηνοτροφικά φυτά
2671	Kløver og blandinger	Klee und Gemenge	Τριφύλλια και μείγματα
2672	Lucerne	Luzerne	Μηδική
2673	Andre bælgplanter	Übrige Leguminosen	Λοιπά λαχανώδη
2680	Græsmark og græsgang i omdriften	Ackerwiesen und -weiden	Προσωρινοί λειμώνες και βοσκότοποι
2681	Græsmark i omdriften	Ackerwiesen	Προσωρινοί λειμώνες
2682	Græsgang i omdriften	Ackerweiden	Προσωρινοί βοσκότοποι
<b>0002</b>	<b>VARIGE GRÆSAREALER</b>	<b>DAUERGRÜNLAND</b>	<b>ΕΚΤΑΣΕΙΣ ΜΟΝΙΜΩΣ ΚΑΛΥΜΜΕΝΕΣ ΜΕ ΧΟΡΤΟ</b>
2710	Græsmark uden for omdriften	Dauerwiesen	Μόνιμοι λειμώνες
2720	Græsgang uden for omdriften	Dauerweiden	Μόνιμοι βοσκότοποι
2721	- Værdifuld eller middelmådig	- Weiden mit Almen	- Βοσκές
2722	- Lidet værdifuld	- Hutungen, Streuwiesen	- Άγριοι πτωχοί βοσκότοποι
<b>3310</b>	<b>Frø til udsæd</b>	<b>Anbau von Saatgut</b>	<b>Καλλιέργειες σποροπαρογωγής</b>
<b>2695</b>	<b>Andre landbrugsafgrøder</b>	<b>Übrige Felderzeugnisse</b>	<b>Λοιπά προϊόντα άγρών</b>
<b>2696</b>	<b>Brak og grundforbedringsplanter</b>	<b>Brache- und Gründüngung</b>	<b>Άγροναπαύσεις και χλωρές λιπάνσεις</b>
<b>0003</b>	<b>VARIGE KULTURER</b>	<b>DAUERKULTUREN</b>	<b>ΜΟΝΙΜΕΣ ΦΥΤΕΙΕΣ</b>
2040	Frugttræer	Obstbäume	Όπωροφόρα δέντρα
2260	Jordbær	Erdbeeren	Φράουλες
2270	Bær	Strauchbeeren	Χαμοκέρασα, μούρα κλπ.
2300	Citrusfrugter	Zitrusfrüchte	Έσπεριδοειδή
2410	Vindyrkning	Rebflächen	Άμπέλια
2450	Oliven	Olivenanlagen	Έλαιόδενδρα
2810	Planteskoler	Baumschulen	Φυτώρια
2960	Vidjeplantning	Korbweidenanlagen	Ίτεώνες
2980	Andre varige kulturer	Übrige Dauerkulturen	Λοιπές μόνιμες φυτείες
<b>0004</b>	<b>KØKKENHAVER</b>	<b>HAUSGÄRTEN</b>	<b>ΟΙΚΟΓΕΝΕΙΑΚΟΙ ΚΗΠΟΙ</b>

(:) oplysning foreligger ikke

(:) Kein Nachweis vorhanden

(:) δέν παρέχονται στοιχεία



ENGLISH	FRANÇAIS	ITALIANO	NEDERLANDS
Rape and turnip rape	Colza et navette	Colza e ravizzone	Koolzaad en raapzaad
Rape	Colza	Colza	Koolzaad
Winter rape	Colza d'hiver	Colza autunnale	Winterkoolzaad
Summer rape	Colza d'été	Colza primaverile	Zomerkoolzaad
Turnip rape	Navette	Ravizzone	Raapzaad
Sunflower seeds	Graines de tournesol	Semi di girasole	Zonnebloempitten
Oil flax	Lin oléagineux	Semi di lino	Lijnzaad
Soya beans	Graines de soja	Soia	Sojabonen
Other oilseeds of which:	Autres plantes oléagineuses dont	Altri semi oleosi di cui:	Andere oliehoudende gewassen
Mustard seed (:)	Graines de moutarde (:)	Senape da semi (:)	waaronder: Mosterdzaad (:)
Poppy seed (:)	Graines d'œillette (:)	Papavero da semi (:)	Blauwmaanzaad (:)
Sesame seed (:)	Graines de sésame (:)	Sesamo da semi (:)	Egyptisch oliezaad (:)
Cotton seed	Graines de coton	Cotone da semi	Katoenzaad
Textile crops	Plantes textiles	Piante tessili	Textielplanten
Flax	Lin	Lino	Vlas
Hemp	Chanvre	Canapa	Hennep
Cotton	Coton	Cotone	Katoen
Other textile crops	Autres plantes textiles	Altre piante tessili	Andere textielplanten
Tobacco	Tabac	Tabacco	Tabak
Hops	Houblon	Luppulo	Hop
Other industrial crops	Autres plantes industrielles	Altre coltivazioni industriali	Andere handelsgewassen
Chicory	Chicorée à café	Cicoria da caffè	Chicorei
Official herbs, aromatic plants, plants for seasoning of which: caraway	Plantes médicinales, aromatiques et condimentaires dont: le cumin	Piante medicinali, aromatiche e da condimento di cui: comino	Geneeskragtige, aromatische en welriekende planten waaronder: karwij
Other industrial crops, not otherwise specified	Autres plantes industrielles, non dénommées ailleurs	Altre coltivazioni industriali, non denominato altrove	Andere handelsgewassen nergens anders vermeld
<b>Vegetables</b>	<b>Légumes</b>	<b>Ortaggi</b>	<b>Groententeelt</b>
<b>Flowers and ornamental plants</b>	<b>Fleurs et plantes ornementales</b>	<b>Fiori e piante ornamentali</b>	<b>Bloemen- en siergewasenteelt</b>
<b>Total fodder</b>	<b>Total fourrages</b>	<b>Totale foraggi</b>	<b>Totaal groenvoeder</b>
Green fodder from arable land	Fourrages verts des terres arables	Coltivazioni foraggere avvicendate	Groenvoedergewassen
Annual green fodder	Fourrages verts annuels	Colture foraggere annuali	Eenjarige groenvoedergewassen
Green maize	Maïs fourrage	Mais verde	Voedermaïs
Other annual green fodder	Autres fourrages verts annuels	Altre colture foraggere annuali	Andere eenjarige groenvoedergewassen
Perennial green fodder	Fourrages verts pluriannuels	Colture foraggere avvicendate poliennali temporanee	Meerjarige groenvoedergewassen
Clover and mixtures	Trèfles et mélanges	Trifoglio e miscugli	Klaver en mengels
Lucerne	Luzerne	Erba medica	Luzerne
Other legumes	Autres légumineuses	Altre leguminose	Andere leguminosen
Temporary grasses and grazings	Prairies et pâturages temporaires	Prati e pascoli temporanei	Tijdelijk hooi- en weiland
Temporary grasses	Prairies temporaires	Prati temporanei	Tijdelijk hooiland
Temporary grazings	Pâturages temporaires	Pascoli temporanei	Tijdelijk weiland
<b>PERMANENT GRASSLAND</b>	<b>SUPERFICIES TOUJOURS COUVERTES D'HERBE</b>	<b>COLTIVAZIONI FORAGGERE PERMANENTI</b>	<b>BLIJVEND GRASLAND</b>
Permanent meadows	Prairies permanentes	Prati permanenti	Blijvend hooiland
Permanent pastures	Pâturages permanents	Pascoli permanenti	Blijvend weiland
- Herbages	- Herbages	- Erbai	- Goede en middelmatige weilanden
- Rough grazings	- Parcours landes, alpages	- Alpeggi, brughiere	- Arme weilanden
<b>Areas harvested for seed</b>	<b>Cultures de semence</b>	<b>Sementi</b>	<b>Aanbouw van zaden</b>
<b>Other field products</b>	<b>Autres produits des champs</b>	<b>Altri seminativi</b>	<b>Overige akkerbouwproducten</b>
<b>Fallow and green-manures</b>	<b>Jachères et engrais verts</b>	<b>Terreni a riposo e concimazione verde</b>	<b>Braakland en groenbemesting</b>
<b>LAND UNDER PERMANENT CROPS</b>	<b>CULTURES PERMANENTES</b>	<b>COLTIVAZIONI PERMANENTI</b>	<b>BLIJVENDE GEWASSEN</b>
Orchards	Arbres fruitiers	Alberi da frutto	Fruitbomen
Strawberries	Fraises	Fragole	Aardbeien
Soft fruit	Baies	Bacche	Kleinfruit
Citrus fruit	Agrumes	Agrumi	Citrusvruchten
Vineyards	Vignes	Vite	Wijngaard
Olive growing	Oliveraies	Olivo	Olijven
Hardy nursery stocks	Pépinières	Vivai	Boomkwekerijen
Osier-willows	Oseraies	Salici viminali	Grienden
Other land under permanent crops	Autres cultures permanentes	Altre coltivazioni legnose	Overige blijvende gewassen
<b>KITCHEN GARDENS</b>	<b>JARDINS FAMILIAUX</b>	<b>ORTI FAMILIARI</b>	<b>TUINEN VOOR EIGEN GEBRUIK</b>

(:) no data available

(:) donnée non disponible

(:) dato non disponibile

(:) Geen gegevens beschikbaar

Nº	LATINUM	DANSK	DEUTSCH	ΕΛΛΗΝΙΚΑ
<b>1600</b>		<b>FRISKE GRØNSAGER</b>	<b>FRISCHGEMÜSE</b>	<b>ΝΩΠΑ ΛΑΧΑΝΙΚΑ</b>
<b>1610</b>		<b>Spisekål</b>	<b>Speisekohl</b>	<b>Φαγώσιμα λάχανα</b>
1620	<i>Brassica oleracea L. conver. botrytis. (L.) Alef. var. botrytis</i>	Blomkål	Blumenkohl	Κουνουπίδια
1631	<i>Brassica oleracea L. var. bullata subvar. gemmifera DC.</i>	Rosenkål	Rosenkohl	Λάχανα Βρυξελλών
1635	<i>Brassica oleracea L. var. capitata Lf. alba DC.</i>	Hvidkål	Weißkohl	Λάχανο λευκό (ή πολυκέφαλο)
1655		Anden kål, ikke andetsteds anført	Sonstige Kohlarten, anderweitig nicht genannt	Λοιπά λάχανα
<b>1660</b>		<b>Blad- og stængelgrønsager,</b>	<b>Blatt- und Stengelgemüse,</b>	<b>Λοιπά φυλλώδη λαχανικά εκτός</b>
		<b>ekskl. kål</b>	<b>außer Kohl</b>	<b>λαχάνων</b>
1670	<i>Apium graveolens L.</i>			Σέλινια
1675	<i>Allium porrum L.</i>	Knoldselleri, bladselleri	Sellerieknollen und -stengel	Πράσσα
1680	<i>Lactuca sativa L.</i>	Porrer	Porree (Lauch)	Μαρούλια
1685	<i>Chicorium endivia L.</i>	Salat	Kopfsalat	Ραδίκια
1690	<i>Spinacia oleracea L.</i>	Endivie	Endiviensalat	Σπανάκια
1700	<i>Asparagus officinalis L.</i>	Spinat	Spinat	Σπαράγγια
1710	<i>Chicorium intybus L. var. foliosum Bisch.</i>	Asparges	Spargel	Άντιδια
1720	<i>Cynara scolynus</i>	Cikorie	Chicorée	Άγκινάρες
1725		Artiskokker	Artischocken	Λοιπά φυλλώδη λαχανικά
		Andre blad- og stængelgrønsager, ikke andetsteds anført	Sonstiges Blatt- und Stengelgemüse, anderweitig nicht genannt	
<b>1740</b>		<b>Frugtgrønsager</b>	<b>Fruchtgemüse</b>	<b>Λαχανικά που καλλιεργούνται για τόν καρπό</b>
1750	<i>Solanum lycopersicum L. (lycopersicum esculentum Mill.)</i>	Tomater	Tomaten	Τομάτες
1761	<i>Cucumis sativus L.</i>	Salatgurker (og asier)	Schälgurken	Άγγουρία
1766		Drueagurker	Einleggurken	Άγγουράκια
1771	<i>Cucumis melo L.</i>	Meloner	Melonen	Πεπόνια
1777	<i>Citrullus vulgaris Schrad.</i>	Vandmeloner	Wassermelonen	Καρπούζια
1781	<i>Solanum melongena L.</i>	Auberginer	Eierfrüchte	Μελιτζάνες
1785	<i>Cucurbita pepo L.; C. moscata; C. maxima</i>	Centnergræskar, mandelgræskar	Kürbisse	Κολοκύθια, κολοκυθάκια, γλυκοκολοκύθες
1790	<i>Capsicum Annuum L.</i>	Spansk peber, paprika	Gemüsepaprika	Πιπεριές κόκκινες
1799		Andre frugtgrønsager, ikke andetsteds anført	Sonstiges Fruchtgemüse, anderweitig nicht genannt	Λοιπά λαχανικά που καλλιεργούνται για τόν καρπό
<b>1800</b>		<b>Rod- og knoldgrønsager</b>	<b>Wurzel- und Knollengemüse</b>	<b>Φυτά με ριζώματα ή κονδύλους</b>
1810	<i>Brassica oleracea L. var. gongylodes L.</i>	Knuderkål, glaskål-rabi	Kohlrabi	Γογγυλοκράμβες
1820	<i>Brassica rapa L. var. rapa (L.) Thell</i>			
1830	<i>Daucus carota L. ssp. sativus (Hoffm.) Hayck</i>	Majroer	Speiserüben	Φαγώσιμα γογγύλια
		Karotter, gulerødder	Karotten und Speisemöhren	Καρότα
1840	<i>Allium sativum L.</i>	Hvidløg	Knoblauch	Σκόρδα
1851	<i>Allium cepa L.</i>	Kepaløg	Zwiebeln	Κρεμμύδια
1855	<i>Allium ascalonicum L.</i>	Skalotteløg	Schalotten	Άσκαλώνια
1860	<i>Beta vulgaris L. var. esculenta L.</i>	Rødbeder	Rote Rüben (Rote Beete)	Έδωδιμα τεύτλα
1870	<i>Tragopogon porrifolium L., Scorzonera hispanica L.</i>	Havrerød og skorsonerrod	Hafer- und Schwarzwurzeln	Τραγοπώγωνες
1877	<i>Raphanus sativus L.</i>	Radiser	Radieschen	Ραφανίδες
1887	<i>(Allium schoenoprasum L.; Raph. sativus cv. Niger (Mill.); Armoracia rusticana (G.M. Sch.)</i>	Andre rod- og knoldgrønsager (purløg, ræddike, peberrod),	Sonstiges Wurzel- und Knollengemüse (Schnittlauch, Rettich, Meerrettich)	Λοιπά φυτά με ριζώματα ή κονδύλους (Ρεπάνια κλπ.)
<b>1885</b>		<b>Bælgfrugter</b>	<b>Hülsenfrüchte</b>	<b>Λοβοφόρα λαχανικά</b>
1890	<i>Pisum sativum L.</i>	Ærter i alt, uden bælg	Pflückerbsen insgesamt in Gewicht ohne Hülsen	Μπιζέλια άποφλοιωμένα
1901	<i>Phaseolus vulgaris L. (UK + N = + Phaseolus coccineus L.)</i>	Bønner	Pflückbohnen	Χλωρά φασόλια
1905		Andre bælgfrugter, ikke andetsteds anført	Sonstiges Hülsengemüse, anderweitig nicht genannt	Λοιπά λοβοφόρα λαχανικά
<b>1910</b>	<i>Agaricus campestris edulis</i>	<b>Drevne champignons</b>	<b>Zuchtpilze</b>	<b>Καλλιεργημένα μανιτάρια</b>
<b>1920</b>		<b>Andre friske grønsager, ikke andetsteds anført</b>	<b>Sonstiges Frischgemüse, anderweitig nicht genannt</b>	<b>Λοιπά νωπά λαχανικά που δέν αναφέρονται άλλοῦ</b>
<b>3718</b>		<b>VILDE PRODUKTER</b>	<b>WILDWACHSENDE ERZEUGNISSE</b>	<b>ΣΥΓΚΟΜΙΖΟΜΕΝΑ ΑΓΡΙΑ ΠΡΟΪΟΝΤΑ</b>
<b>2992</b>		<b>Friske grønsager (privatavl)</b>	<b>Frischgemüse (Hausgärten)</b>	<b>Νωπά λαχανικά (οικογενειακών κήπων)</b>

ENGLISH	FRANÇAIS	ITALIANO	NEDERLANDS
<b>FRESH VEGETABLES</b>	<b>LÉGUMES FRAIS</b>	<b>ORTAGGI FRESCHI</b>	<b>VERSE GROENTEN</b>
<b>All brassicas (excl. roots)</b>	<b>Choux potagers</b>	<b>Cavoli commestibili</b>	<b>Consumptiekool</b>
Cauliflower	Choux-fleurs	Cavolfiori	Bloemkool
Brussels sprouts	Choux de Bruxelles	Cavoli di Bruxelles	Spruitkool
Cabbage	Choux blancs (ou cabus)	Cavolo cappuccio bianco	Witte kool
Brassicas, not otherwise specified	Autres choux, non dénommés ailleurs	Altri cavoli, non denominato altrove	Andere koolsoorten, nergens anders vermeld
<b>Leafy or stalked veget. excl. brassicas</b>	<b>Lég. feuillus et à tige sauf choux</b>	<b>Ortaggi a foglia e stelo esclusi i cavoli</b>	<b>Blad- en stengelgroenten anders als kool</b>
Celeriac and celery	Céleris-raves et céleris branche	Sedani e sedani rapa	Knolselderij en bleekselderij
Leeks	Poireaux	Porri	Prei
Lettuce	Laitues pommées	Lattughe	Sla
Endive	Chicorées frisées et scaroles	Indivia riccia e scarola	Andijvie
Spinach	Epinards	Spinaci	Spinazie
Asparagus	Asperges	Asparagi	Asperges
Chicory	Chicorées (endives)	Cicoria witloof	Chicorei
Globe artichoke	Artichauts	Carciofi	Artisjokken
Other leafy or stalked vegetables not otherwise specified	Autres légumes feuillus et à tige, non dénommés ailleurs	Altri ortaggi a foglia e stelo, non denominato altrove	Andere blad- en stengelgroenten nergens anders vermeld
<b>Vegetables cultivated for fruit</b>	<b>Légumes cultivés pour le fruit</b>	<b>Ortaggi coltivati per il frutto</b>	<b>Vruchtgroenten</b>
Tomatoes	Tomates	Pomodori	Tomaten
Cucumbers	Concombres	Cetrioli	Komkommers
Gherkins	Cornichons	Cetriolini	Augurken
Melons	Melons	Meloni	Meloenen
Watermelons	Pastèques	Cocomeri	Watermeloenen
Egg plant	Aubergines	Melanzane	Aubergines
Gourds, marrows, pumpkins	Courges, courgettes citrouilles	Zucche, zucchini	Zucchini, reuzenkalebas
Red pepper, capsicum	Poivrons	Peperoni	Paprika
Other veg. cultiv. for fruit, not otherwise specified	Autres lég. cultiv. pour le fruit, non dénommés ailleurs	Altri ortaggi coltiv. per il frutto, non denominato altrove	Andere vruchtgroenten, nergens anders vermeld
<b>Root and tuber vegetables</b>	<b>Racines, bulbes, tubercules</b>	<b>Radici, bulbi, tuberi</b>	<b>Wortelen en knollen</b>
Kohlrabi	Choux-raves	Cavoli rapa	Koolrabi
Turnips	Navets potagers	Rape	Rapen (mei-, herfstknol)
Carrots	Carottes	Carote	Peen
Garlic	Ail	Aglio	Knoflook
Onions	Oignons	Cipolle	Uien
Shallots	Echalotes	Scalogni	Sjalotten
Beetroot	Betteraves potagères	Bietole da orto (o rosse)	Kroten
Salsify and scorzonera	Salsifis et scorsonères	Scorzobianche e scorzonere	Schorseneer en haverwortel
Radish	Radis	Ravanelli	Radijs
Other root and tuber vegetables (chives, black radish, horse radish)	Autres racines, bulbes et tubercules (civette, raves, raifort)	Altre radici, bulbi, tuberi (erba cipollina, ramolaccio, rafano)	Andere wortelen en knollen (bieslook, ramenas, mierikwortel)
<b>Pulses</b>	<b>Légumes à cosse</b>	<b>Leguminose</b>	<b>Peulvruchten</b>
All peas, shelled weight	Petits pois, convertis en pois sans gousses	Piselli freschi, in peso senza baccello	Doperwten omgerekend zonder peul
Beans, runner and french	Haricots verts	Fagioli verdi o cornetti	Snij- en sperziebonen
Other pulses, not otherwise specified	Autres légumes à cosse, non dénommés ailleurs	Altre leguminose, non denominato altrove	Andere peulvruchten, nergens anders vermeld
<b>Cultivated mushrooms</b>	<b>Champignons de culture</b>	<b>Funghi coltivati</b>	<b>Champignons</b>
<b>Other fresh vegetables, not otherwise specified</b>	<b>Autres légumes frais, non dénommés ailleurs</b>	<b>Altri ortaggi freschi, non denominato altrove</b>	<b>Andere verse groenten, nergens anders vermeld</b>
<b>WILD PRODUCTS</b>	<b>PRODUITS DE CUEILLETTE</b>	<b>PRODOTTI SPONTANEI</b>	<b>WILDGROEIENDE PRODUCTEN</b>
<b>Fresh vegetables (kitchen gardens)</b>	<b>Légumes frais (de jardins)</b>	<b>Ortaggi freschi (orti familiari)</b>	<b>Verse groenten (tuin v. eigen gebruik)</b>

Nº	LATINUM	DANSK	DEUTSCH	ΕΛΛΗΝΙΚΑ
		<b>FRISK FRUGT (2040 TIL 2059)</b>	<b>FRISCHOBST (2040 BIS 2059)</b>	<b>ΝΩΠΙΑ ΦΡΟΥΤΑ (2040 έως 2259)</b>
2008		Spisefrugt	Tafelobst	Έπιτραπέζια φρούτα
2009		Spisefrugt (inkl. privatavl)	Tafelobst (einschl. Hausgärten)	Έπιτραπέζια φρούτα (περιλαμβανομένων και οικογενειακών κήπων)
2040		<b>FRUGTTÆRER (EKSKL. OLIVEN OG CITRUSFRUGTER)</b>	<b>OBSTBÄUME (OHNE OLIVEN UND ZITRUSFRÜCHTE)</b>	Όπωροφόρα δένδρα (μη περιλαμβανομένων των ελαιοδένδρων και έσπεριδοειδών)
2090	<i>Malus pumila</i> Mill.	Æbler	Äpfel	Μήλα
2110		heraf: Spiseæbler	davon: Tafeläpfel	άπό τά όποία: έπιτραπέζια μήλα
2095	<i>Pyrus communis</i> L.	Pærer	Birnen	Άχλάδια
2130		heraf: Spiseæbler	davon: Tafelbirnen	άπό τά όποία: έπιτραπέζια άχλάδια
<b>2170</b>		<b>Stenfrugter</b>	<b>Steinobst</b>	<b>ΠΥΡΗΝΟΚΑΡΠΑ</b>
2180	<i>Prunus persica</i> Sieb. et Zucc.	Ferskner	Pfirsiche	Ροδάκινα
2190	<i>Prunus armeniaca</i> L.	Abrikoser	Aprikosen	Βερύκοκκα
2200	<i>Prunus cerasus</i> L. <i>Prunus avium</i> L.	Kirsebær	Kirschen	Κεράσια
2210	<i>Prunus domestica</i> L.	Blommer (og reine-clauder, mirabeller, svedskeblommer)	Pflaumen (einschl. Renekloten, Mirabellen und Zwetschgen)	Δαμάσκηνα
2221	<i>Prunus persica</i> Sieb. et Zucc.	Nektariner	Nektarinen	Νεκταρίνια
2229		Andre stenfrugter, ikke andetsteds anført	Sonstiges Steinobst anderweitig nicht genannt	Άλλα πυρηνόκαρπα
<b>2230</b>		<b>Nødder</b>	<b>Schalenobst</b>	<b>ΚΑΡΠΟΙ ΜΕ ΚΕΛΥΦΟΣ</b>
2231	<i>Juglans regia</i> L.	Valnødder	Walnüsse	Καρύδια
2232	<i>Corylus avellana</i> L.	Hasselnødder	Haselnüsse	Λεπτοκάρυδα (φουντούκια)
2233	<i>Amygdalus communis</i> L.	Mandler	Mandeln	Άμύγδαλα
2236	<i>Castanea sativa</i> Mill.	Kastanier	Eßkastanien (Maronen)	Κάστανα
2240		Andre nødder, ikke andetsteds anført	Sonstiges Schalenobst, anderweitig nicht genannt	Λοιποί καρποί μέ κέλυφος
<b>2250</b>		<b>Andre frugter af træer</b>	<b>Sonstiges Baumobst</b>	<b>ΆΛΛΟΙ ΚΑΡΠΟΙ ΞΥΛΩΔΩΝ ΦΥΤΩΝ</b>
2251	<i>Ficus carica</i> L.	Figen	Feigen	Σύκα
2252	<i>Cydonia oblonga</i> Mill.	Kvæder	Quitten	Κυδώνια
2259		Andre frugter af træer, ikke andetsteds anført	Sonstiges Baumobst, anderweitig nicht genannt	Καρποί ξυλωδών φυτών πού δέν αναφέρονται άλλου
<b>2260</b>	<i>Fragaria</i> L.	<b>JORDBÆR</b>	<b>ERDBEEREN</b>	<b>ΦΡΑΟΥΛΕΣ</b>
<b>2270</b>		<b>BÆR</b>	<b>STRAUCHBEEREN</b>	<b>ΦΡΟΥΤΑ ΤΥΠΟΥ ΧΑΜΟΚΕΡΑΣΩΝ, ΜΟΥΡΩΝ κλπ.</b>
2271	<i>Ribes nigrum</i> L.; <i>Ribes vulgare</i> Lam.	Ribs	Johannisbeeren	Φραγκοστάφυλα, φραγκοστάφυλα μαύρα
2278	<i>Rubus idaeus</i> L.	Hindbær	Himbeeren	Σμέουρα
2281	<i>Ribes grossularia</i> L.	Stikkelsbær	Stachelbeeren	Λαγοκέρασα ( <i>Ribes grossularia</i> L.)
2290	( <i>Rubus fruticosus</i> L.)	Andre bær (f. eks. havebrombær)	Sonstige Beeren (z. B. Gartenbrombeeren)	Άλλα φρούτα τύπου χαμοκεράσων, μούρων κλπ (πχ. καλλιεργημένα βατόμουρα)
<b>2300</b>		<b>CITRUSFRUGTER</b>	<b>ZITRUSFRÜCHTE</b>	<b>ΕΣΠΕΡΙΔΟΕΙΔΗ</b>
2310	<i>Citrus sinensis</i> Osbeck	Appelsiner	Orangen	Πορτοκάλια
2350	<i>Citrus reticulata</i> Blanco	Mandariner	Mandarinen	Μανταρίνια
2360		Clementiner	Clementinen	Κλημεντίνες
2370	<i>Citrus limon</i> (L.) Burm	Citroner	Zitronen	Λεμόνια
2380	<i>Citrus paradisi</i> Macf.	Grapefrugter	Pampelmusen und Grapefruits	Φράπες
2390		Andre citrusfrugter, ikke andetsteds anført	Sonstige Zitrusfrüchte, anderweitig nicht genannt	Άλλα έσπεριδοειδή πού δέν αναφέρονται άλλου
<b>2410</b>	<i>Vitis vinifera</i> L.	<b>DRUER</b>	<b>TRAUBEN</b>	<b>ΣΤΑΦΥΛΙΑ</b>
2415		Friske druer (spiselig og rosiner)	Frische Trauben (Tafel und Rosinen)	Σταφύλια νωπά (γιά έπιτραπέζια ή σταφίδες)
2416		Rosiner (frisk produkt)	Rosinen (Frischgewicht)	Σταφίδες (σέ αντίστοιχο θάρος νωπών)
2420		Spisedruer	Tafeltrauben	Έπιτραπέζια σταφύλια
2440		Vindruer	Keltertrauben	Σταφύλια οίνοποιίας
<b>2450</b>	<i>Olea europea</i> L.	<b>OLIVEN</b>	<b>OLIVEN</b>	<b>ΕΛΙΕΣ</b>
2460		heraf: Spiseoliven	davon: Tafeloliven	Έπιτραπέζιες έλιές
<b>3719</b>		<b>VILDE PRODUKTER</b>	<b>WILDWACHSENDE ERZEUGNISSE</b>	<b>ΣΥΓΚΟΜΙΖΟΜΕΝΑ ΑΓΡΙΑ ΠΡΟΪΟΝΤΑ</b>
<b>2993</b>		<b>FRISK FRUGT (PRIVATAVL)</b>	<b>FRISCHOBST (HAUSGÄRTEN)</b>	<b>ΝΩΠΙΑ ΦΡΟΥΤΑ (ΟΙΚΟΓΕΝΕΙΑΚΩΝ ΚΗΠΩΝ)</b>

ENGLISH	FRANÇAIS	ITALIANO	NEDERLANDS
<b>FRESH FRUIT (2040 TO 2259)</b>	<b>FRUITS FRAIS (2040 À 2259)</b>	<b>FRUTTA FRESCA (DA 2040 A 2259)</b>	<b>VERS FRUIT (2040 TOT 2259)</b>
Dessert fruit Dessert fruit (incl. kitchen gardens)	Fruits de table Fruits de table (y compris jardins)	Frutta da tavola Frutta da tavola (c. gli orti familiari)	Tafelfruit Tafelfruit (incl. tuin v. eigen gebruik)
Fruit trees (excl. olives and citrus fruits)	Arbres fruitiers (sans olives et agrumes)	Alberi da frutto (senza olive ed agrumi)	Fruitbomen (zonder olijven en citrusvruchten)
Apples comprising: dessert apples Pears comprising: dessert pears	Pommes dont: pommes de table Poires dont: poires de table	Mele di cui: mele da tavola Pere di cui: pere da tavola	Appelen waarvan: tafelappelen Peren waarvan: tafelperen
<b>Stone fruit</b>	<b>Fruits à noyau</b>	<b>Frutta con nocciolo</b>	<b>Kernvruchten</b>
Peaches Apricots Cherries Plums (incl. mirabelle plums, greengages and damsons) Nectarines Other stone fruit, not otherwise specified	Pêches Abricots Cerises Prunes (y compris mirabelles, reines-claudes et quetsches) Nectarines et brugnons Autres fruits à noyau, non dénommés ailleurs	Pesche Albicocche Ciliegie Susine (regna claudia, mirabelle e prugne comprese) Nettarine e pesche noci Altra frutta con nocciolo, non denominato altrove	Perziken Arikokken Kersen Pruimen (incl. Reine-Clauden, mirabellen en kwetsen) Nectarinen Andere kernvruchten, nergens anders vermeld
<b>Nuts</b>	<b>Fruits à coque</b>	<b>Frutta con guscio</b>	<b>Schaalvruchten</b>
Walnuts Hazelnuts Almonds Chestnuts Other nuts, not otherwise specified	Noix Noisettes Amandes Châtaignes Autres fruits à coque, non dénommés ailleurs	Noci Nocciole Mandorle Castagne Altra frutta con guscio, non denominato altrove	Walnoten Hazelnoten Amandelen Kastanjes Andere schaalvruchten nergens anders vermeld
<b>Other fruits of woody plants</b>	<b>Autres fruits de plantes ligneuses</b>	<b>Altra frutta di piante legnose</b>	<b>Andere boomvruchten</b>
Figs Quinces Other fruits of woody plants, not otherwise specified	Figues Coings Fruits de plantes ligneuses, non dénommés ailleurs	Fichi Cotogne Frutta di piante legnose, non denominato altrove	Vijgen Kweeën Andere boomvruchten, nergens anders vermeld
<b>STRAWBERRIES</b>	<b>FRAISES</b>	<b>FRAGOLE</b>	<b>AARDBEIEN</b>
<b>SOFT FRUIT</b>	<b>BAIES</b>	<b>BACCHE</b>	<b>KLEINFRUIT</b>
Currants Raspberries Gooseberries Other soft fruit (e.g. cultiv. blackberries)	Groseilles et cassis Framboises Groseilles à maquereau Autres baies (p. ex. mûres de culture)	Ribes rosso e ribes nero Lamponi Uva spina Altre bacche (p.e. more coltiv.)	Aalbessen Frambozen Stekelbessen Ander klein fruit (b.v. bramen)
<b>CITRUS FRUITS</b>	<b>AGRUMES</b>	<b>AGRUMI</b>	<b>CITRUSVRUCHTEN</b>
Oranges Mandarins Clementines Lemons Grapefruit Other citrus fruits, not otherwise specified	Oranges Mandarines Clémentines Citrons Pamplemousses Autres agrumes, non dénommés ailleurs	Arance Mandarini Clementine Limoni Pompelmi Altri agrumi, non denominato altrove	Sinaasappelen Mandarijnen Clementines Citroenen Pompelmoezen Andere citrusvruchten, nergens anders vermeld
<b>GRAPES</b>	<b>RAISINS</b>	<b>UVA</b>	<b>DRUIVEN</b>
Fresh grapes (table and raisins) Raisins (fresh weight) Table grapes Wine grapes	Raisins frais (table et secs) Raisins secs (poids frais) Raisins de table Raisins de cuve	Uva fresca (tavola e passa) Uva passa (peso fresco) Uva da tavola Uva da vino	Verse druiven (tafel en rozijnen) Rozijnen (vers gewicht) Tafeldruiven Wijndruiven
<b>OLIVES</b>	<b>OLIVES</b>	<b>OLIVE</b>	<b>OLIJVEN</b>
comprising: table olives	dont: olives de table	di cui: olive da tavola	waarvan: tafelolijven
<b>WILD PRODUCTS</b>	<b>PRODUITS DE CUEILLETTE</b>	<b>PRODOTTI SPONTANEI</b>	<b>WILDGROEIENDE PRODUKTEN</b>
<b>FRESH FRUITS (KITCHEN GARDENS)</b>	<b>FRUITS FRAIS (DE JARDINS)</b>	<b>FRUTTA FRESCA (ORTI FAMILIARI)</b>	<b>VERS FRUIT (TUIN V. EIGEN GEBRUIK)</b>





**Arealbenyttelse**

**Bodennutzung**

**Χρήση του έδάφους**

**Land use**

**Utilisation des terres**

**Utilizzazione delle terre**

**Grondgebruik**

## LAND USE

## UTILISATION DES TERRES

## MAIN CROPS AREAS/CULTURES PRINCIPALES

YEAR ANNEE	EUR-10	EUR-9	DEUTSCH- LAND	FRANCE	ITALIA	NEDERLAND	BELGIQUE BELGIE	LUXEM- BOURG	UNITED KINGDOM	IRELAND	DANMARK	ELLAS
1000 HA												
0000 TOTAL AREA												SUPERFICIE TOTALE
1980	165884	152685	24864	54909	30127	3729	3052	259	24410	7028	4308	13199
1981	165890	152691	24869	54909	30127	3729	3052	259	24411	7028	4308	13199
1982	165890	152691	24869	54909	30127	3729	3052	259	24411	7028	4308	13199
1983	165893	152694	24869	54911	30128	3729	3052	259	24411	7028	4308	13199
0009 WATER												Eaux
1980	2989	2677	425	638	721	335	27	1	321	139	70	312
1981	2934	2622	430	578	721	335	27	1	322	139	70	312
1982	2930	2618	430	573	721	335	27	1	323	139	70	312
1983	2930	2618	430	573	721	335	27	1	323	139	70	312
0008 LAND AREA												SUPERFICIE DES TERRES
1980	162895	150008	24440	54271	29406	3394	3025	258	24088	6889	4238	12887
1981	162956	150069	24439	54331	29466	3394	3025	258	24089	6889	4238	12887
1982	162960	150073	24439	54336	29466	3394	3025	258	24088	6889	4238	12887
1983	162963	150076	24439	54338	29467	3394	3025	258	24088	6889	4238	12887
0007 OTHER AREA												Autre Superficie N.D.A.
1980	25742	25057	4874	7846	5489	1075	965	37	3066	865	839	685
1981	26117	25432	4915	7995	5521	1085	974	39	3174	880	848	685
1982	26132	25447	4975	7989	5491	1090	979	40	3133	893	857	685
1983	:	:	:	:	:	1087	:	39	:	:	:	685
0006 WOODED AREA												SUPERFICIE BOISEE
1980	34814	31846	7318	14582	6038	292	613	90	2102	318	493	2968
1981	34801	31833	7328	14533	6046	292	613	90	2120	318	493	2968
1982	34941	31973	7328	14619	6079	292	613	90	2141	318	493	2968
1983	:	:	7328	14380	6099	292	613	90	:	318	493	2968
0005 AGRICULTURE USED AREA												SUPERFICIE AGRICOLE UTILISEE
1980	102339	93105	12248	31843	17879	2027	1447	130	18920	5706	2905	9234
1981	102038	92804	12197	31803	17838	2018	1438	123	18795	5691	2897	9234
1982	101887	92653	12137	31728	17836	2012	1433	127	18814	5678	2888	9234
1983	:	:	:	:	:	2015	:	128	:	:	:	9234
0004 KITCHEN GARDENS												JARDINS FAMILIAUX
1980	424	424	52	264	66	5	22	0	16	-	-	-
1981	409	409	47	252	67	5	22	0	16	-	-	-
1982	413	413	46	257	68	5	22	0	16	-	-	-
1983	:	:	:	252	76	5	:	0	16	-	-	-
0003 LAND UNDER PERMANENT CROPS												CULTURES PERMANENTES
1980	:	5054	179	1434	3300	36	15	2	72	3	14	:
1981	:	5017	179	1411	3292	35	14	2	68	2	14	:
1982	:	4955	179	1389	3255	34	14	2	66	3	13	:
1983	:	:	:	:	3113	34	:	1	:	:	:	:
0002 PERMANENT GRASSLAND												SUPERFICIES TOUJOURS COUVERTES D'HERBE
1980	46654	41383	4754	12883	5126	1160	666	71	11907	4562	252	5271
1981	46402	41131	4714	12807	5125	1152	659	70	11797	4562	246	5271
1982	46229	40958	4675	12734	5121	1143	656	70	11754	4562	243	5271
1983	:	:	:	12577	5051	1143	687	71	11272	:	242	5271
0001 ARABLE LAND												TERRES ARABLES
1980	49281	46245	7264	17261	9387	827	744	57	6925	1141	2640	:
1981	49283	46248	7257	17333	9355	826	743	56	6914	1126	2638	:
1982	49305	46327	7238	17349	9392	830	741	55	6978	1113	2631	:
1983	:	:	:	17347	:	833	:	55	:	:	:	:



## LAND USE

## UTILISATION DES TERRES

## MAIN CROPS AREAS/CULTURES PRINCIPALES

YEAR ANNEE	EUR-10	EUR-9	DEUTSCH- LAND	FRANCE	ITALIA	NEDERLAND	BELGIQUE BELGIE	LUXEM- BOURG	UNITED KINGDOM	IRELAND	DANMARK	ELLAS
1000 HA												
<b>0001 ARABLE LAND</b>												
												<b>TERRES ARABLES</b>
1980	49280,5	46245,3	7263,6	17261,3	9387,1	826,8	743,7	57,2	6925,1	1140,9	2639,6	:
1981	49283,0	46248,1	7256,6	17332,5	9355,2	826,3	743,0	56,2	6914,4	1126,0	2637,9	:
1982	49304,5	46326,5	7237,6	17349,2	9391,8	830,3	740,8	55,3	6977,7	1112,8	2631,1	:
1983	:	:	:	17346,6	:	833,3	:	55,4	:	:	:	:
<b>1050 CEREALS (EXC. RICE)</b>												
												<b>CEREALES (EXC. RIZ)</b>
1980	28183,4	26616,1	5210,2	9886,6	4666,7	224,1	390,7	39,5	3938,0	444,0	1816,3	:
1981	27891,1	26292,4	5129,9	9741,2	4606,2	213,3	371,7	38,5	3979,2	425,0	1787,3	:
1982	27849,0	26291,1	5069,2	9698,6	4708,8	204,4	361,3	37,2	4029,9	413,8	1767,9	:
1983	:	:	5035,9	9310,6	:	206,3	340,3	31,4	3964,7	385,8	1718,0	:
<b>1250 RICE (PADDY)</b>												
												<b>RIZ (PADDY)</b>
1980	200,4	182,7	-	6,6	176,1	-	-	-	-	-	-	:
1981	190,2	174,3	-	5,3	169,0	-	-	-	-	-	-	:
1982	194,8	179,3	-	5,4	173,9	-	-	-	-	-	-	:
1983	198,4	184,7	-	7,5	177,2	-	-	-	-	-	-	:
<b>1300 DRIED PULSES</b>												
												<b>LEGUMES SECS</b>
1980	484,2	405,0	11,3	106,0	192,0	7,7	1,7	0,1	81,7	0,1	4,4	:
1981	460,5	390,9	10,7	108,5	185,4	7,4	1,5	0,1	73,3	0,0	4,0	:
1982	490,3	425,1	13,1	137,5	186,3	9,9	1,8	0,1	67,1	0,1	9,1	:
1983	:	:	12,8	171,3	189,4	11,6	1,5	0,1	94,1	:	24,0	:
<b>1350 ROOT CROPS</b>												
												<b>PLANTES SARCLEES</b>
1980	3751,0	3751,0	814,7	1102,0	457,8	295,2	180,9	1,3	559,8	98,7	240,5	:
1981	3812,7	3812,7	831,0	1150,7	471,0	297,3	189,1	1,2	533,0	94,1	245,4	:
1982	3658,9	3658,9	789,7	1076,3	449,1	302,4	186,3	1,1	514,9	95,4	243,6	:
1983	:	:	:	972,2	:	288,5	:	1,1	:	:	233,0	:
<b>1400 INDUSTRIAL CROPS</b>												
												<b>PLANTES INDUSTRIELLES</b>
1980	1344,7	1095,4	160,3	612,3	95,9	15,6	9,8	0,3	97,5	0,1	103,6	:
1981	1541,9	1309,4	178,6	735,9	107,5	16,8	9,1	0,3	130,7	0,1	130,5	:
1982	1796,9	1554,5	213,7	864,1	103,4	18,0	11,9	0,4	180,3	2,1	155,6	:
1983	:	:	:	:	:	21,3	:	0,6	227,7	:	:	:
<b>1600 VEGETABLES</b>												
												<b>LEGUMES</b>
1980	1089,8	948,7	37,4	251,0	409,1	58,2	18,9	0,0	157,8	5,0	11,2	:
1981	1090,5	950,2	39,2	256,2	400,2	61,8	23,9	0,0	151,6	5,0	12,3	:
1982	1110,1	973,2	41,8	262,8	402,1	66,7	28,5	0,0	153,2	5,0	13,1	:
1983	:	:	:	272,8	405,7	61,4	:	0,0	:	:	:	:
<b>2610 GREEN FODDER FROM ARABLE LAND</b>												
												<b>FOURRAGES VERTS DES TERRES ARABLES</b>
1980	12522,2	12149,8	1005,0	5011,7	2807,7	179,7	134,5	15,5	1993,3	588,1	414,4	:
1981	12480,3	12113,2	1040,7	5041,1	2759,4	182,8	140,1	15,6	1935,2	588,1	410,1	:
1982	12466,9	12105,4	1085,8	5045,1	2755,2	184,5	143,2	16,0	1899,7	588,1	396,9	:
1983	:	:	1105,0	5234,7	2685,2	198,0	:	16,2	1884,5	588,1	408,0	:
<b>3001 FLOWERS AND ORNAMENTAL PLANTS</b>												
												<b>FLEURS ET PLANTES ORNEMENTALES</b>
1980	51,9	51,2	6,8	6,3	8,1	19,5	1,3	0,0	7,5	0,8	0,9	:
1981	52,8	52,1	7,3	6,7	7,8	19,7	1,4	0,0	7,7	0,8	0,9	:
1982	53,3	52,6	8,1	6,7	7,6	19,7	1,3	0,0	7,6	0,8	0,9	:
1983	:	:	:	6,6	7,6	19,5	:	0,0	:	:	:	:
<b>3310 AREAS HARVESTED FOR SEED</b>												
												<b>CULTURES DE SEMENCES</b>
1980	202,1	192,1	9,0	59,8	30,1	21,3	1,2	-	23,8	0,9	46,0	:
1981	211,4	201,4	9,5	74,5	27,4	22,2	1,6	-	20,3	0,9	45,0	:
1982	203,9	193,9	9,2	73,4	31,7	19,5	1,9	-	15,3	0,9	42,0	:
1983	:	:	:	:	31,9	19,9	:	-	:	0,9	44,0	:
<b>2695 OTHER FIELD PRODUCTS</b>												
												<b>AUTRES PRODUITS DES CHAMPS</b>
1980	11,4	9,1	-	-	-	-	0,1	-	6,8	5	-	:
1981	11,6	9,3	-	-	-	-	0,1	-	7,9	5	-	:
1982	10,1	7,8	-	-	-	-	0,1	-	5,4	5	-	:
1983	:	:	-	-	-	-	:	-	:	:	-	:
<b>2696 FALLOW AND GREEN-MANURES</b>												
												<b>JACHERES ET ENGRAIS VERTS</b>
1980	1344,8	843,2	9,0	219,0	543,6	5,5	4,6	0,4	58,9	-	2,2	:
1981	1409,7	916,5	9,7	212,5	605,5	5,2	4,5	0,4	76,4	-	2,4	:
1982	1350,7	854,7	9,4	217,2	560,5	5,0	4,3	0,4	55,7	-	2,2	:
1983	:	:	9,5	309,6	566,2	6,5	:	6,0	108,9	-	:	:

## LAND USE

## UTILISATION DES TERRES

## MAIN CROPS AREAS/CULTURES PRINCIPALES

YEAR ANNEE	EUR-10	EUR-9	DEUTSCH- LAND	FRANCE	ITALIA	NEDERLAND	BELGIQUE BELGIE	LUXEM- BOURG	UNITED KINGDOM	IRELAND	DANMARK	ELLAS
1000 HA												
1040 CEREALS (INCL. RICE)												CEREALES (Y.C. RIZ)
1980	28383,8	26798,8	5210,2	9893,1	4842,8	224,1	390,7	39,5	3938,0	444,0	1816,3	:
1981	28081,3	26466,6	5129,9	9746,5	4775,2	213,3	371,7	38,5	3979,2	425,0	1787,3	:
1982	28043,8	26470,3	5069,2	9704,0	4832,6	204,4	361,3	37,2	4029,9	413,8	1767,9	:
1983	:	:	5035,9	9318,1	:	266,3	380,3	31,4	3964,7	385,8	1718,0	:
1100 WHEAT AND SPELT												BLE ET EPEAUTRE
1980	12481,5	11478,4	1668,2	4582,3	3256,1	142,3	187,5	8,9	1440,9	53,0	139,3	:
1981	12583,2	11520,2	1631,5	4753,0	3134,7	131,6	173,0	7,0	1491,1	48,1	150,2	:
1982	12882,6	11853,8	1577,7	4849,2	3212,4	130,9	176,8	6,2	1662,8	57,0	180,9	:
1983	13941,6	12026,9	1649,4	4827,9	3200,9	148,3	198,8	6,3	1691,2	59,3	244,0	:
1120 SOFT WHEAT AND SPELT												BLE TENDRE ET EPEAUTRE
1980	10481,5	9706,0	1668,2	4465,9	1600,0	142,3	187,5	8,9	1440,9	53,0	139,3	:
1981	10558,5	9760,5	1631,5	4629,2	1498,9	131,6	173,0	7,0	1491,1	48,1	150,2	:
1982	10809,0	10067,4	1577,7	4733,5	1541,7	130,9	176,8	6,2	1662,8	57,0	180,9	:
1983	10943,9	10230,6	1649,4	4715,7	1517,6	148,3	198,8	6,3	1691,2	59,3	244,0	:
1130 DURUM WHEAT												BLE DUR
1980	2000,0	1772,4	-	116,3	1656,1	-	-	-	-	-	-	:
1981	2024,6	1759,6	-	123,8	1635,8	-	-	-	-	-	-	:
1982	2073,6	1786,4	-	115,7	1670,7	-	-	-	-	-	-	:
1983	2097,7	1795,5	-	112,2	1683,3	-	-	-	-	-	-	:
1150 RYE												SEIGLE
1980	778,9	773,7	546,0	129,6	14,6	9,7	10,2	1,2	6,2	0,2	56,0	:
1981	693,7	688,7	484,3	117,3	13,8	7,5	8,3	0,9	6,5	0,2	49,9	:
1982	608,4	605,3	407,3	109,8	13,0	5,9	7,1	0,9	6,4	-	54,8	:
1983	663,0	659,4	443,4	106,3	10,5	6,7	6,1	0,9	7,2	0,2	78,0	:
1155 MASLIN												METEIL
1980	28,2	28,2	21,4	6,7	-	-	-	0,1	-	-	-	-
1981	22,8	22,8	16,1	6,6	-	-	-	0,1	-	-	-	-
1982	23,4	23,4	14,9	8,5	-	-	-	1,0	-	-	-	-
1983	19,0	19,0	11,4	7,1	-	-	0,5	0,1	-	-	-	-
1160 BARLEY												ORGE
1980	9787,7	9453,7	2001,7	2649,9	304,6	53,4	152,7	18,6	2329,9	366,3	1576,6	:
1981	9686,2	9383,2	2044,0	2578,8	313,0	52,8	152,4	19,4	2327,4	354,2	1541,1	:
1982	9287,4	8976,2	2020,9	2391,2	330,3	43,7	131,2	18,2	2221,7	334,2	1484,7	:
1983	8862,1	8550,0	2031,7	2143,1	358,3	37,5	143,3	16,0	2150,9	304,3	1365,0	:
1170 OATS AND MIXED GRAIN												AVOINE ET MELANGES DE CEREALES D'ETE
1980	2084,9	2032,1	856,0	680,0	203,1	18,2	34,0	10,7	161,0	24,5	44,5	:
1981	2007,6	1956,6	825,1	640,9	203,4	21,2	32,0	11,1	154,2	22,5	46,1	:
1982	2078,8	2030,2	888,1	654,6	203,3	23,7	39,6	11,9	139,0	22,6	47,5	:
1983	1750,6	1702,5	732,0	552,0	202,8	13,5	25,6	8,2	115,4	22,0	31,0	:
1200 GRAIN MAIZE												MAIS GRAIN
1980	2924,5	2754,9	116,8	1756,9	874,5	0,5	6,2	-	-	-	-	:
1981	2802,9	2628,1	128,9	1570,0	923,1	0,2	5,9	-	-	-	-	:
1982	2874,8	2711,5	160,3	1615,8	928,6	0,2	6,7	-	-	-	-	:
1983	2884,3	2715,1	168,0	1606,4	934,5	0,3	6,0	-	-	-	-	:
1211 SORGHUM												SORGHU
1980	88,4	87,0	-	73,8	13,2	-	-	-	-	-	-	:
1981	85,1	84,2	-	66,7	17,5	-	-	-	-	-	-	:
1982	77,9	77,0	-	56,8	20,2	-	-	-	-	-	-	:
1983	79,6	78,7	-	54,8	23,9	-	-	-	-	-	-	:
1212 BUCKWHEAT, MILLET, CANARY SEED												SARRASIN, MILLET, ALPISTE
1980	8,8	8,1	-	7,4	0,7	0,0	-	0,0	-	-	-	:
1981	9,4	8,7	-	7,9	0,8	-	-	0,0	-	-	-	:
1982	15,4	13,6	-	12,6	1,0	-	-	0,0	-	-	-	:
1983	:	:	-	13,0	:	-	-	0,0	-	-	-	:
1250 RICE (PADDY)												RIZ (PADDY)
1980	200,4	182,7	-	6,6	176,1	-	-	-	-	-	-	:
1981	190,2	174,3	-	5,3	169,0	-	-	-	-	-	-	:
1982	194,8	179,3	-	5,4	173,9	-	-	-	-	-	-	:
1983	198,4	184,7	-	7,5	177,2	-	-	-	-	-	-	:

## LAND USE

## UTILISATION DES TERRES

## MAIN CROPS AREAS/CULTURES PRINCIPALES

YEAR	EUR-10	EUR-9	DEUTSCH-	FRANCE	ITALIA	NEDERLAND	BELGIQUE	LUXEM-	UNITED	IRELAND	DANMARK	ELLAS
ANNEE			LAND				BELGIE	BOURG	KINGDOM			
1000 HA												
<b>1300 DRIED PULSES</b>												
											<b>LEGUMES SECS</b>	
1980	484,2	405,0	11,3	106,0	192,0	7,7	1,7	0,1	81,7	0,1	4,4	:
1981	460,5	390,9	10,7	108,5	185,4	7,4	1,5	0,1	73,3	0,0	4,0	:
1982	490,3	425,1	13,1	137,5	186,3	9,9	1,8	0,1	67,1	0,1	9,1	:
1983	:	:	12,8	171,3	189,4	11,6	1,5	0,1	94,1	:	24,0	:
<b>1311 PEAS OTHER THAN FIELDPEAS</b>												
											<b>POIS SECS AUTRES QUE POIS FOURRAGERS</b>	
1980	80,9	64,3	-	9,6	13,0	4,0	0,7	0,0	33,5	0,1	3,3	:
1981	71,5	58,0	-	10,0	12,3	4,0	0,7	0,0	27,9	0,0	3,0	:
1982	75,6	63,6	-	9,2	12,6	6,0	0,9	0,0	27,2	0,1	7,5	:
1983	:	:	:	:	10,4	7,6	:	0,0	29,5	:	20,0	:
<b>1320 FIELDPEAS</b>												
											<b>POIS FOURRAGERS</b>	
1980	47,9	47,0	-	47,0	-	-	:	:	-	-	:	:
1981	55,3	55,1	-	55,1	-	-	:	:	-	-	:	:
1982	84,2	83,6	-	83,6	-	-	:	:	-	-	:	:
1983	:	:	:	:	-	-	:	:	31,2	-	:	:
<b>1330 BEANS</b>												
											<b>HARICOTS, FEVES, FEVEROLES</b>	
1980	299,4	258,8	4,4	34,6	167,3	3,6	0,7	0,0	48,1	-	-	:
1981	289,7	253,1	4,2	37,4	162,0	3,4	0,5	0,0	45,4	-	-	:
1982	290,3	257,0	6,0	42,9	163,4	3,9	0,7	0,1	39,9	-	-	:
1983	:	:	5,9	59,6	163,0	3,9	:	0,0	33,4	-	-	:
<b>1340 OTHER DRIED PULSES</b>												
											<b>AUTRES LEGUMES SECS</b>	
1980	54,3	33,2	6,9	13,2	11,7	-	0,3	0,0	-	-	1,1	:
1981	60,5	41,3	6,5	22,4	11,1	-	0,2	0,0	-	-	1,0	:
1982	63,5	44,2	7,0	25,9	19,3	-	0,2	0,0	-	-	1,6	:
1983	:	:	:	:	:	-	:	:	-	-	4,0	:
<b>1350 ROOT CROPS</b>												
											<b>PLANTES SARCLEES</b>	
1980	3751,0	3751,0	814,7	1102,0	457,8	295,2	180,9	1,3	559,8	98,7	240,5	:
1981	3812,7	3812,7	831,0	1150,7	471,0	297,3	189,1	1,2	533,0	94,1	245,4	:
1982	3658,9	3658,9	789,7	1076,3	449,1	302,4	186,3	1,1	514,9	95,4	243,6	:
1983	:	:	:	972,2	:	283,5	:	1,1	:	:	233,0	:
<b>1360 POTATOES</b>												
											<b>POMMES DE TERRE</b>	
1980	1187,6	1122,8	258,0	228,1	135,9	172,8	46,2	1,1	205,3	41,6	33,6	:
1981	1115,1	1053,1	245,6	210,3	126,4	165,0	42,4	1,0	191,2	35,0	36,2	:
1982	1097,6	1048,3	238,2	209,8	126,7	165,9	44,7	1,0	192,3	36,9	34,8	:
1983	1948,4	1015,0	223,4	204,0	125,0	163,5	41,9	1,0	194,0	32,3	30,0	:
<b>1362 EARLY POTATOES</b>												
											<b>POMMES DE TERRE HATIVES</b>	
1980	:	:	22,6	26,6	17,1	:	4,1	0,1	26,7	:	:	:
1981	:	:	20,2	25,6	16,8	:	4,0	0,1	24,4	:	:	:
1982	:	:	20,8	23,9	16,4	:	4,4	0,1	24,9	:	:	:
1983	:	:	18,4	22,8	17,0	:	4,2	0,1	:	:	:	:
<b>1363 OTHER POTATOES</b>												
											<b>AUTRES POMMES DE TERRE</b>	
1980	:	:	235,4	201,5	118,8	:	42,1	1,1	178,6	:	:	:
1981	:	:	225,4	184,7	109,6	:	38,3	1,0	166,9	:	:	:
1982	:	:	217,4	185,9	108,3	:	40,4	0,9	167,5	:	:	:
1983	:	:	205,0	181,2	108,0	:	37,7	0,9	:	:	:	:
<b>1370 SUGAR BEET</b>												
											<b>BETTERAVES SUCRIERES</b>	
1980	1823,8	1795,3	395,3	548,6	291,1	120,6	117,2	0,0	212,5	33,0	77,0	:
1981	2030,8	1988,3	444,5	630,0	329,6	130,4	130,3	0,0	210,2	34,9	78,4	:
1982	1857,8	1817,8	417,6	561,8	265,5	134,0	123,8	0,0	203,6	34,3	77,2	:
1983	1673,6	1637,0	389,8	493,5	213,6	122,8	108,0	0,0	200,2	36,0	73,0	:
<b>1381 FODDER BEET</b>												
											<b>BETTERAVES FOURRAGERES</b>	
1980	495,5	495,5	152,1	181,7	15,4	1,7	17,3	0,2	5,9	6,5	114,8	:
1981	463,6	463,6	133,8	168,2	14,7	1,9	16,2	0,1	5,3	6,5	116,9	:
1982	453,0	453,0	127,5	159,9	13,7	2,3	17,2	0,1	5,3	6,5	120,4	:
1983	:	422,7	118,4	143,4	12,8	2,1	14,9	0,1	5,6	6,5	119,0	:
<b>1382 OTHER ROOT CROPS</b>												
											<b>AUTRES PLANTES SARCLEES</b>	
1980	337,4	337,2	9,3	143,3	15,3	0,1	0,3	0,0	136,1	17,7	15,2	:
1981	323,5	323,3	7,1	141,9	16,1	0,1	0,2	0,0	126,3	17,7	13,9	:
1982	312,1	311,9	6,4	144,9	17,4	0,1	0,5	0,0	133,7	17,7	11,2	:
1983	:	:	:	:	:	0,1	:	:	:	17,7	11,0	:

## LAND USE

## UTILISATION DES TERRES

## MAIN CROPS AREAS/CULTURES PRINCIPALES

YEAR ANNEE	EUR-10	EUR-9	DEUTSCH- LAND	FRANCE	ITALIA	NEDERLAND	BELGIQUE BELGIE	LUXEM- BOURG	UNITED KINGDOM	IRELAND	DANMARK	ELLAS
1000 HA												
<b>1400 INDUSTRIAL CROPS</b>												
<b>PLANTES INDUSTRIELLES</b>												
1980	1344,7	1095,4	160,3	612,3	95,9	15,6	9,8	0,3	97,5	0,1	103,6	:
1981	1541,9	1309,4	178,6	735,9	107,5	16,8	9,1	0,3	130,7	0,1	130,5	:
1982	1796,9	1554,5	213,7	864,1	108,4	18,0	11,9	0,4	180,3	2,1	155,6	:
1983	:	:	:	:	:	21,3	:	0,6	227,7	:	:	:
<b>1410 OILSEEDS</b>												
<b>PLANTES OLEAGINEUSES</b>												
1980	1032,1	879,6	138,0	506,6	31,9	8,2	0,4	0,3	91,8	-	102,5	:
1981	1240,8	1104,6	154,5	640,5	43,3	11,2	0,5	0,3	125,0	-	129,3	:
1982	1505,5	1359,7	189,2	771,8	53,0	12,7	1,5	0,4	174,5	2,0	154,7	:
1983	:	:	224,5	879,5	:	15,6	:	0,6	222,3	:	167,0	:
<b>1420 RAPE AND TURNIP RAPE</b>												
<b>COLZA ET NAVETTE</b>												
1980	731,0	731,0	138,0	390,5	0,3	7,9	0,3	0,3	91,8	-	101,9	:
1981	881,0	881,0	154,5	461,1	0,1	11,0	0,5	0,3	125,0	-	128,6	:
1982	1003,7	1003,7	189,2	473,0	0,1	10,8	1,4	0,4	174,5	2,0	152,3	:
1983	:	:	224,5	465,3	0,2	13,2	:	0,6	222,3	:	164,0	:
<b>1450 SUNFLOWER SEEDS</b>												
<b>GRAINES DE TOURNESOL</b>												
1980	136,9	133,8	-	102,8	31,0	-	-	-	-	-	-	:
1981	210,0	207,2	-	164,9	42,4	-	-	-	-	-	-	:
1982	338,6	334,4	-	284,6	49,8	-	-	-	-	-	-	:
1983	489,2	480,5	-	419,0	61,6	-	-	-	-	-	-	:
<b>1460 OILFLAX</b>												
<b>LIN OLEAGINEUX</b>												
1980	3,2	3,2	-	3,1	-	-	-	-	-	-	0,1	-
1981	3,0	3,0	-	2,8	-	-	-	-	-	-	0,1	-
1982	3,0	3,0	-	3,0	-	-	-	-	-	-	0,0	-
1983	:	:	-	1,5	-	-	-	-	-	-	:	-
<b>1470 SOYABEANS</b>												
<b>GRAINES DE SOJA</b>												
1980	8,7	8,7	-	8,5	0,1	-	-	-	-	-	-	-
1981	9,1	9,1	-	8,8	0,3	-	-	-	-	-	-	-
1982	10,5	10,5	-	9,8	0,7	-	-	-	-	-	-	-
1983	32,7	32,7	-	12,0	20,6	-	-	-	-	-	-	-
<b>1480 OTHER OILSEEDS</b>												
<b>AUTRES PLANTES OLEAGINEUSES</b>												
1980	152,4	3,0	-	1,7	0,5	0,2	0,0	-	-	-	0,5	:
1981	137,8	4,4	-	3,0	0,5	0,2	0,0	-	0,0	-	0,6	:
1982	149,8	8,2	-	1,5	2,4	1,9	0,1	-	-	-	2,3	:
1983	:	:	-	S	:	2,4	:	-	-	-	:	:
<b>1500 TEXTILE CROPS</b>												
<b>PLANTES TEXTILES</b>												
1980	208,0	68,9	-	53,0	4,5	4,1	7,3	-	-	-	-	:
1981	189,0	59,0	-	46,6	3,1	2,9	6,4	-	-	-	-	:
1982	194,5	57,6	-	44,8	1,9	3,2	7,7	-	-	-	-	:
1983	:	:	-	:	:	3,2	8,3	-	-	-	-	:
<b>1550 TOBACCO</b>												
<b>TABAC</b>												
1980	171,1	80,3	3,4	18,6	58,0	-	0,4	-	-	-	-	:
1981	170,7	80,5	3,2	17,5	59,4	-	0,5	-	-	-	-	:
1982	161,9	71,4	3,1	15,9	52,0	-	0,5	-	-	-	-	:
1983	:	:	:	14,5	60,1	-	:	-	-	-	-	:
<b>1560 HOPS</b>												
<b>HOUBLON</b>												
1980	25,1	25,1	17,8	0,8	-	-	0,8	-	5,7	0,1	-	-
1981	26,4	26,4	19,0	0,8	-	-	0,8	-	5,7	0,1	-	-
1982	27,3	27,3	19,8	0,7	-	-	0,8	-	5,8	0,1	-	-
1983	:	:	19,6	0,7	-	-	:	-	5,5	:	-	-
<b>1570 OTHER INDUSTRIAL CROPS</b>												
<b>AUTRES PLANTES INDUSTRIELLES</b>												
1980	47,6	41,5	1,1	33,4	1,5	3,4	1,0	0,0	-	-	1,1	:
1981	45,0	38,9	1,8	30,5	1,7	2,7	1,0	0,0	-	-	1,2	:
1982	44,5	38,4	1,6	30,8	1,5	2,1	1,4	0,0	-	-	0,9	:
1983	:	:	1,4	:	:	2,4	:	0,1	-	-	:	:
<b>1571 CHICORY</b>												
<b>CHICOREE A CAFE</b>												
1980	4,3	4,3	-	3,5	-	-	0,8	-	-	-	-	-
1981	4,4	4,4	-	3,5	-	-	0,9	-	-	-	-	-
1982	5,5	5,5	-	4,2	-	-	1,3	-	-	-	-	-
1983	:	:	-	5,0	-	-	:	-	-	-	-	-

## LAND USE

## UTILISATION DES TERRES

## MAIN CROPS AREAS/CULTURES PRINCIPALES

YEAR	EUR-10	EUR-9	DEUTSCH- LAND	FRANCE	ITALIA	NEDERLAND	BELGIQUE BELGIE	LUXEM- BOURG	UNITED KINGDOM	IRELAND	DANMARK	ELLAS
ANNEE												
1000 HA												
2610 GREEN FODDER FROM ARABLE LAND						FOURRAGES VERTS DES TERRES ARABLES						
1980	12522,2	12149,8	1005,0	5011,7	2807,7	179,7	134,5	15,5	1993,3	588,1	414,4	:
1981	12480,3	12113,2	1040,7	5041,1	2759,4	182,8	140,1	15,6	1935,2	588,1	410,1	:
1982	12466,9	12105,4	1085,8	5045,1	2755,2	184,5	143,2	16,0	1890,7	588,1	396,9	:
1983	:	:	1115,0	5234,7	2685,2	198,0	:	16,2	1884,5	588,1	408,0	:
2611 ANNUAL GREEN FODDER						FOURRAGES VERTS ANNUELS						
1980	3476,9	3302,4	701,2	1426,2	832,5	139,7	93,5	7,1	50,2	0,7	50,5	:
1981	3638,2	3463,7	749,7	1518,5	846,2	144,8	97,8	7,2	43,4	0,7	63,6	:
1982	3734,6	3560,1	784,5	1533,4	868,5	147,4	104,7	7,4	46,3	0,7	66,4	:
1983	:	:	813,5	1675,7	862,4	157,3	:	7,4	37,3	0,7	81,0	:
2625 GREEN MAIZE						MAIS FOURRAGE						
1980	2373,4	2368,9	696,6	1138,8	267,1	139,1	89,9	5,2	21,6	0,7	9,8	:
1981	2506,8	2502,3	735,1	1223,2	274,1	144,4	91,3	5,2	17,8	0,7	10,5	:
1982	2607,9	2603,4	778,8	1247,2	309,9	146,9	96,7	5,3	15,7	0,7	12,0	:
1983	:	2791,3	807,9	1391,3	309,9	156,7	98,4	5,1	15,3	0,7	16,0	:
2612 OTHER ANNUAL GREEN FODDER						AUTRES FOURRAGES VERTS ANNUELS						
1980	1102,8	932,8	4,6	287,4	565,4	0,6	3,6	1,9	28,6	-	40,7	:
1981	1130,7	960,7	5,6	295,3	572,0	0,4	6,6	2,0	25,7	-	53,1	:
1982	1126,0	956,0	5,7	286,2	568,5	0,5	8,0	2,1	30,6	-	54,4	:
1983	:	:	5,6	304,4	562,4	0,6	:	2,4	22,0	-	65,0	:
2670 PERENNIAL GREEN FODDER						FOURRAGES VERTS PLURIANNUELS						
1980	9046,0	8848,1	303,8	3585,5	1975,2	40,0	40,9	8,3	1943,0	587,4	364,0	:
1981	8842,9	8650,2	300,0	3522,6	1913,2	37,9	42,3	8,4	1891,8	587,4	346,5	:
1982	8733,0	8546,0	301,3	3511,7	1886,7	37,0	38,5	8,6	1844,4	587,4	330,4	:
1983	:	:	291,4	3539,0	1822,8	40,0	:	8,7	1847,2	587,4	327,0	:
2671 CLOVER AND MIXTURES						TREFLES ET MELANGES						
1980	:	:	166,5	216,1	275,3	0,0	1,9	0,7	:	-	:	-
1981	:	:	167,7	184,5	256,9	0,0	1,4	0,7	:	-	:	-
1982	:	:	163,4	178,3	354,9	0,0	1,8	0,7	:	-	:	-
1983	:	:	162,0	150,0	:	0,0	:	0,6	:	-	:	-
2672 LUCERNE						LUZERNE						
1980	2050,1	1852,2	39,1	669,8	1129,3	2,2	3,0	0,4	-	-	8,4	:
1981	1973,2	1780,5	34,9	632,1	1103,3	2,0	2,3	0,4	-	-	5,6	:
1982	2069,6	1882,7	31,5	613,9	1228,9	2,0	1,8	0,4	-	-	4,2	:
1983	:	:	29,4	603,0	:	2,3	:	0,4	-	-	4,0	:
2673 OTHER LEGUMES						AUTRES LEGUMINEUSES						
1980	:	:	-	50,1	255,9	-	-	-	:	-	-	:
1981	:	:	-	49,0	259,9	-	-	-	:	-	-	:
1982	:	:	-	54,5	302,8	-	-	-	:	-	-	:
1983	:	:	-	34,4	:	-	-	-	:	-	-	:
2686 TEMPORARY GRASSES AND GRAZINGS						PRAIRIES ET PATURAGES TEMPORAIRES						
1980	6029,4	6029,4	98,1	2649,6	314,7	37,8	36,1	7,2	1943,0	587,4	355,5	-
1981	5949,6	5949,6	97,4	2657,1	293,1	36,0	38,5	7,4	1891,8	587,4	340,9	-
1982	5907,0	5907,0	106,5	2654,9	301,0	35,0	34,9	7,5	1844,4	587,4	326,3	-
1983	:	:	101,1	2754,5	:	38,4	:	7,8	1847,2	587,4	323,0	-
0002 PERMANENT GRASSLAND						SUPERFICIES TOUJOURS COUVERTES D'HERBE						
1980	46653,7	41382,7	4754,2	12883,4	5126,5	1159,8	666,4	71,3	11907,0	4562,3	251,8	5271,0
1981	46402,0	41131,0	4713,9	12306,8	5124,7	1151,7	658,6	70,5	11796,8	4562,3	245,7	5271,0
1982	46229,3	40958,3	4675,0	12733,8	5120,7	1143,1	655,7	70,1	11754,2	4562,3	243,4	5271,0
1983	:	:	:	12575,5	5051,4	1142,9	686,7	71,2	11271,9	:	242,0	5271,0
2710 PERMANENT MEADOWS						PRAIRIES PERMANENTES						
1980	:	:	3489,9	4278,3	1128,3	:	170,1	30,7	:	917,6	:	:
1981	:	:	3461,9	4210,8	1137,2	:	167,5	30,4	:	917,5	:	:
1982	:	:	3438,6	4199,1	1136,4	:	127,5	30,7	:	917,5	:	:
1983	:	:	:	4161,2	1111,3	:	:	32,0	:	:	:	:
2720 PERMANENT PASTURES						PATURAGES PERMANENTS						
1980	:	:	1264,4	8605,1	3998,2	:	496,2	40,6	:	3644,7	:	5271,0
1981	:	:	1252,1	8596,0	3987,4	:	491,1	40,1	:	3644,8	:	5271,0
1982	:	:	1236,4	8536,6	3984,3	:	528,3	39,4	:	3644,8	:	5271,0
1983	:	:	:	8415,4	3940,1	:	:	39,2	:	:	:	5271,0

## LAND USE

## UTILISATION DES TERRES

## MAIN CROPS AREAS/CULTURES PRINCIPALES

YEAR ANNEE	EUR-10	EUR-9	DEUTSCH- LAND	FRANCE	ITALIA	NEDERLAND	BELGIQUE BELGIE	LUXEM- BOURG	UNITED KINGDOM	IRELAND	DANMARK	ELLAS
1000 HA												
<b>0003 LAND UNDER PERMANENT CROPS</b>												
<b>CULTURES PERMANENTES</b>												
1980	:	5053,6	179,0	1434,4	3299,9	35,5	14,8	1,5	72,0	2,7	13,8	:
1981	:	5016,5	179,4	1411,3	3291,8	34,5	14,2	1,5	67,8	2,5	13,5	:
1982	:	4954,7	178,6	1388,9	3255,3	34,1	14,3	1,5	66,1	2,6	13,2	:
1983	:	:	:	:	3113,4	34,2	:	1,4	:	:	:	:
<b>(2090,2095) APPLE AND PEAR TREES</b>												
<b>POMMIERS ET POIRIERS</b>												
1980	351,5	327,1	31,8	98,9	118,8	23,0	9,5	0,1	38,3	0,8	5,9	24,3
1981	345,6	321,5	31,8	97,0	119,8	22,0	9,1	0,1	35,4	0,7	5,5	24,1
1982	363,4	339,6	28,5	118,9	121,2	21,6	9,2	0,1	34,5	0,7	5,1	23,8
1983	:	:	28,5	:	119,9	21,4	:	:	33,1	:	:	:
<b>2170 STONE FRUIT TREES</b>												
<b>FRUITS A NOYAU</b>												
1980	267,2	227,0	14,0	87,2	114,3	1,8	1,7	0,0	6,2	0,0	1,8	40,2
1981	266,4	226,6	14,0	85,0	117,1	1,8	1,5	0,0	5,2	0,0	2,0	39,8
1982	274,9	235,2	13,8	91,8	119,3	1,8	1,5	0,0	5,0	0,0	2,2	39,7
1983	:	:	13,8	:	118,0	1,7	:	0,0	4,6	:	:	:
<b>2230 NUT TREES</b>												
<b>FRUITS A COQUE</b>												
1980	575,1	519,1	0,1	27,6	491,4	-	0,0	-	-	-	-	56,0
1981	573,0	517,9	0,1	27,6	490,3	-	0,0	-	-	-	-	55,1
1982	539,7	485,3	0,1	27,3	457,9	-	0,0	-	-	-	-	54,4
1983	:	:	0,1	:	456,2	-	0,0	-	-	-	-	:
<b>2250 OTHER FRUIT TREES</b>												
<b>AUTRES ARBRES FRUITIERS</b>												
1980	24,2	13,4	6,7	0,9	2,2	-	-	-	2,9	0,7	-	10,9
1981	23,1	12,2	5,2	0,9	2,1	-	-	-	3,3	0,6	-	10,9
1982	25,9	14,9	7,3	1,6	2,1	-	-	-	3,3	0,6	-	11,0
1983	:	:	:	:	2,0	-	-	-	3,2	:	-	:
<b>2260 STRAWBERRIES</b>												
<b>FRAISES</b>												
1980	42,6	41,3	6,1	9,3	13,1	2,0	0,7	0,0	8,1	0,7	1,3	1,3
1981	39,4	38,1	6,2	7,7	12,1	1,8	0,8	0,0	7,6	0,6	1,4	1,2
1982	40,6	39,7	6,3	9,2	12,0	1,9	0,8	0,0	7,4	0,6	1,4	0,9
1983	:	:	6,3	:	11,0	2,1	:	0,0	7,3	:	:	:
<b>2270 SOFT FRUIT</b>												
<b>BAYES</b>												
1980	25,9	25,9	2,0	3,2	7,8	0,6	0,1	0,0	11,0	0,3	0,8	0,1
1981	24,7	24,7	2,0	3,2	7,3	0,6	0,1	0,0	10,2	0,3	0,9	0,1
1982	24,9	24,8	2,0	3,2	7,5	0,5	0,1	0,0	10,2	0,3	1,0	0,1
1983	:	:	2,0	:	7,5	0,6	:	:	10,1	:	:	:
<b>2300 CITRUS FRUIT</b>												
<b>AGRUMES</b>												
1980	217,7	169,9	-	2,7	167,2	-	-	-	-	-	-	47,9
1981	218,8	170,8	-	2,7	168,1	-	-	-	-	-	-	47,9
1982	220,0	172,0	-	2,8	169,2	-	-	-	-	-	-	48,1
1983	:	:	-	:	:	-	-	-	-	-	-	:
<b>2410 VINEYARDS</b>												
<b>VIGNES</b>												
1980	2758,5	2567,5	95,3	1162,7	1307,6	0,0	0,2	1,3	0,3	-	-	191,0
1981	2725,8	2537,3	97,5	1141,2	1296,8	0,0	0,1	1,3	0,3	-	-	188,5
1982	2626,5	2440,5	98,2	1057,8	1282,3	0,0	0,1	1,3	0,3	-	-	186,0
1983	:	:	:	:	:	0,0	:	1,3	0,3	-	-	:
<b>2450 OLIVES</b>												
<b>OLIVES</b>												
1980	1650,4	1069,6	-	19,2	1050,4	-	-	-	-	-	-	580,8
1981	1625,6	1068,0	-	19,1	1048,9	-	-	-	-	-	-	557,6
1982	1603,5	1068,2	-	23,6	1044,6	-	-	-	-	-	-	535,3
1983	:	1061,6	-	19,1	1042,5	-	-	-	-	-	-	:
<b>2810 HARDY NURSERY STOCKS</b>												
<b>PEPINIERES</b>												
1980	:	75,7	19,3	21,2	16,8	6,2	2,4	0,0	5,5	0,2	4,0	:
1981	:	78,2	19,5	21,4	18,9	6,4	2,4	0,0	5,6	0,2	3,8	:
1982	:	76,8	18,8	21,0	18,7	6,4	2,5	0,0	5,5	0,2	3,6	:
1983	:	:	:	20,0	18,6	6,4	:	0,0	:	:	:	:
<b>2960 OSIER-WILLOWS</b>												
<b>OSERAIRES</b>												
1980	:	7,2	3,7	1,4	0,0	1,9	0,1	0,0	-	-	-	:
1981	:	6,7	3,2	1,4	0,0	1,9	0,1	0,0	-	-	-	:
1982	:	:	3,5	1,5	:	1,9	0,1	0,0	-	-	-	:
1983	:	:	:	1,4	:	1,9	:	0,0	-	-	-	:

## LAND USE

## UTILISATION DES TERRES

## SECONDARY CROPS AREAS/CULTURES SECONDAIRES

YEAR	I	I	I	I	I	I	I	I	I	I	I	I	I	I	I
ANNEE	EUR-10	EUR-9	DEUTSCH- LAND	FRANCE	ITALIA	INEDERLAND	IBELGIQUE BELGIE	LUXEM- BOURG	UNITED KINGDOM	IRELAND	DANMARK	ELLAS			
1000 HA															
<b>1120 SOFT WHEAT AND SPELT</b>													<b>BLE TENDRE ET EPEAUTRE</b>		
1980	95,1	95,1	-	-	95,1	-	-	-	-	-	-	-	-	-	-
1981	75,6	75,6	-	-	75,6	-	-	-	-	-	-	-	-	-	-
1982	84,6	84,6	-	-	84,6	-	-	-	-	-	-	-	-	-	-
1983	61,0	61,0	-	-	61,0	-	-	-	-	-	-	-	-	-	-
<b>1130 DURUM WHEAT</b>													<b>BLE DUR</b>		
1980	56,9	56,9	-	-	56,9	-	-	-	-	-	-	-	-	-	-
1981	48,8	48,8	-	-	48,8	-	-	-	-	-	-	-	-	-	-
1982	29,5	29,5	-	-	29,5	-	-	-	-	-	-	-	-	-	-
1983	66,0	66,0	-	-	66,0	-	-	-	-	-	-	-	-	-	-
<b>1160 BARLEY</b>													<b>ORGE</b>		
1980	24,8	24,8	-	-	24,8	-	-	-	-	-	-	-	-	-	-
1981	22,7	22,7	-	-	22,7	-	-	-	-	-	-	-	-	-	-
1982	21,6	21,6	-	-	21,6	-	-	-	-	-	-	-	-	-	-
1983	25,0	25,0	-	-	25,0	-	-	-	-	-	-	-	-	-	-
<b>1200 GRAIN MAIZE</b>													<b>MAIS GRAIN</b>		
1980	68,6	68,6	-	1,3	67,3	-	-	-	-	-	-	-	-	-	-
1981	66,6	66,6	-	1,4	65,3	-	-	-	-	-	-	-	-	-	-
1982	83,7	83,7	-	1,4	82,3	-	-	-	-	-	-	-	-	-	-
1983	41,0	41,0	-	-	41,0	-	-	-	-	-	-	-	-	-	-
<b>1300 DRIED PULSES</b>													<b>LEGUMES SECS</b>		
1980	50,2	50,2	-	1,6	48,6	-	-	-	-	-	-	-	-	-	-
1981	49,5	49,5	-	1,5	48,0	-	-	-	-	-	-	-	-	-	-
1982	46,1	46,1	-	1,5	44,6	-	-	-	-	-	-	-	-	-	-
1983	:	:	-	-	:	-	-	-	-	-	-	-	-	-	-
<b>1360 POTATOES</b>													<b>POMMES DE TERRE</b>		
1980	26,0	26,0	-	0,6	25,4	-	-	-	-	-	-	-	-	-	-
1981	27,8	27,8	-	0,7	27,0	-	-	-	-	-	-	-	-	-	-
1982	23,9	23,9	-	0,4	23,5	-	-	-	-	-	-	-	-	-	-
1983	24,2	24,2	-	-	24,2	-	-	-	-	-	-	-	-	-	-
<b>1381 FODDER BEET</b>													<b>BETTERAVES FOURRAGERES</b>		
1980	3,4	3,4	-	0,2	3,2	-	-	-	-	-	-	-	-	-	-
1981	2,3	2,3	-	-	2,3	-	-	-	-	-	-	-	-	-	-
1982	3,2	3,2	-	-	3,2	-	-	-	-	-	-	-	-	-	-
1983	:	:	-	:	:	-	-	-	-	-	-	-	-	-	-
<b>1382 OTHER ROOT CROPS</b>													<b>AUTRES PLANTES SARCLEES</b>		
1980	:	:	:	47,9	13,5	7,0	26,9	-	-	-	-	-	-	-	-
1981	:	:	:	50,8	12,4	5,0	29,3	-	-	-	-	-	-	-	-
1982	:	:	:	53,3	10,6	4,0	29,3	-	-	-	-	-	-	-	-
1983	:	:	:	:	:	4,5	:	-	-	-	-	-	-	-	-
<b>1400 INDUSTRIAL CROPS</b>													<b>PLANTES INDUSTRIELLES</b>		
1980	207,9	68,8	-	48,4	9,0	4,1	7,3	-	-	-	-	-	-	139,2	-
1981	185,9	55,9	-	40,8	5,9	2,9	6,4	-	-	-	-	-	-	130,0	-
1982	:	:	-	40,9	:	3,2	7,7	-	-	-	-	-	-	136,9	-
1983	:	:	-	39,3	:	3,2	8,3	-	-	-	-	-	-	168,0	-
<b>1410 OILSEEDS</b>													<b>PLANTES OLEAGINEUSES</b>		
1980	204,8	65,6	-	48,4	5,9	4,1	7,3	-	-	-	-	-	-	S	-
1981	183,9	53,9	-	40,8	3,9	2,9	6,4	-	-	-	-	-	-	S	-
1982	191,8	54,9	-	40,9	3,1	3,2	7,7	-	-	-	-	-	-	S	-
1983	:	:	-	39,3	:	3,2	8,3	-	-	-	-	-	-	S	-
<b>1490 COTTONSEEDS</b>													<b>COTON (GRAINE)</b>		
1980	142,1	2,9	-	-	2,9	-	-	-	-	-	-	-	-	139,2	-
1981	131,7	1,7	-	-	1,7	-	-	-	-	-	-	-	-	130,0	-
1982	137,6	0,7	-	-	0,7	-	-	-	-	-	-	-	-	136,9	-
1983	:	:	-	-	:	-	-	-	-	-	-	-	-	168,0	-
<b>1550 TOBACCO</b>													<b>TABAC</b>		
1980	3,0	3,0	-	-	3,0	-	-	-	-	-	-	-	-	-	-
1981	1,3	1,3	-	-	1,3	-	-	-	-	-	-	-	-	-	-
1982	8,6	8,6	-	-	8,6	-	-	-	-	-	-	-	-	-	-
1983	1,5	1,5	-	-	1,5	-	-	-	-	-	-	-	-	-	-







**Høstareal, høstudbytte pr. ha/i alt**  
**Anbauflächen, Erträge, Ernten**  
**Έκτάσεις, αποδόσεις και παραγωγή**  
**Areas, yields and production**  
**Superficies, rendements et récoltes**  
**Superfici, rese unitaire e raccolte**  
**Oppervlakten, opbrengsten, produktie**

CROP PRODUCTS (EXC.VEGETABLES &amp; FRUITS)

PRODUITS VEGETAUX (EXC.LEGUMES ET FRUITS)

## HARVESTED CROP AREAS/SUPERFICIES RECOLTEES

YEAR ANNEE	EUR-10	EUR-9	DEUTSCH- LAND	FRANCE	ITALIA	NETERLAND	BELGIQUE BELGIE	LUXEM BOURG	UNITED KINGDOM	IRELAND	DANMARK	ELLAS
1000 HA												
1040 CEREALS (INCL.RICE)										CEREALES (Y.C. RIZ)		
1980	28653,9	27068,9	5210,2	9895,3	5110,6	224,2	390,7	39,5	3938,1	444,0	1816,3	1585,1
1981	28316,3	26701,7	5129,9	9748,1	5097,3	213,3	371,7	38,5	3980,6	425,0	1787,3	1614,6
1982	28284,3	26710,9	5869,2	9705,5	5120,6	204,4	361,3	37,2	4030,9	413,8	1767,9	1573,5
1983	:	:	5935,9	9318,1	:	206,0	380,3	31,4	3964,5	385,8	1718,0	:
1100 WHEAT AND SPELT										BLE ET EPEAUTRE		
1980	12633,5	11630,4	1668,2	4582,3	3408,1	142,2	187,5	8,9	1440,9	53,0	139,3	1003,1
1981	12707,7	11644,7	1631,5	4753,0	3259,2	131,6	173,0	7,0	1491,1	48,1	150,2	1063,0
1982	12996,7	11967,9	1577,7	4849,2	3526,5	130,9	176,8	6,2	1662,8	57,0	180,9	1028,8
1983	13168,4	12152,8	1649,4	4827,9	3327,9	148,2	198,8	6,3	1691,0	59,3	244,0	1015,6
1120 SOFT WHEAT AND SPELT										BLE TENDRE ET EPEAUTRE		
1980	10576,5	9801,1	1668,2	4465,9	1695,1	142,2	187,5	8,9	1440,9	53,0	139,3	775,4
1981	10634,2	9836,2	1631,5	4629,2	1574,5	131,6	173,0	7,0	1491,1	48,1	150,2	798,0
1982	10893,6	10152,0	1577,7	4733,5	1626,3	130,9	176,8	6,2	1662,8	57,0	180,9	741,6
1983	11004,6	10291,3	1649,4	4715,7	1578,6	148,2	198,8	6,3	1691,0	59,3	244,0	713,3
1130 DURUM WHEAT										BLE DUR		
1980	2057,0	1829,3	-	116,3	1713,0	-	-	-	-	-	-	227,6
1981	2073,5	1808,5	-	123,8	1684,7	-	-	-	-	-	-	265,0
1982	2103,0	1815,8	-	115,7	1700,1	-	-	-	-	-	-	287,2
1983	2163,7	1861,5	-	112,2	1749,3	-	-	-	-	-	-	302,3
1150 RYE										SEIGLE		
1980	779,2	774,0	546,0	129,6	15,0	9,7	10,2	1,2	6,2	0,2	56,0	5,2
1981	694,0	689,0	484,3	117,3	14,1	7,5	8,3	0,9	6,5	0,2	49,9	5,0
1982	608,5	605,4	407,3	109,2	13,1	5,9	7,1	0,9	5,4	-	54,8	3,1
1983	663,9	660,3	443,4	106,3	11,5	6,6	6,1	0,9	7,2	0,2	78,9	3,6
1155 MASLIN										METEIL		
1980	28,7	28,2	21,4	6,7	-	-	-	0,1	-	-	-	0,5
1981	23,1	22,8	16,1	6,6	-	-	-	0,1	-	-	-	0,3
1982	23,8	23,4	14,9	8,5	-	-	-	0,0	-	-	-	0,4
1983	19,4	19,0	11,4	7,1	-	-	0,5	0,1	-	-	-	0,3
1160 BARLEY										ORGE		
1980	9812,6	9478,6	2001,7	2649,9	329,4	53,4	152,7	18,6	2329,9	366,3	1576,6	334,0
1981	9710,1	9407,1	2044,0	2578,8	335,7	52,8	152,4	19,4	2328,6	354,2	1541,1	303,0
1982	9309,7	8998,5	2020,9	2391,2	351,9	43,6	131,2	18,2	2222,5	334,2	1484,7	311,2
1983	8887,1	8575,0	2031,7	2143,1	383,3	37,3	143,3	16,0	2151,0	304,3	1365,0	312,1
1170 OATS AND MIXED GRAIN										AVOINE ET MELANGES DE CEREALES D'ETE		
1980	2107,8	2055,0	856,0	680,0	226,0	18,2	34,0	10,7	161,0	24,5	44,5	52,8
1981	2026,6	1975,6	825,1	640,9	222,1	21,2	32,0	11,1	154,5	22,5	46,1	51,0
1982	2094,4	2046,0	848,1	654,6	218,8	23,7	39,6	11,9	139,3	22,6	47,5	48,5
1983	1756,4	1708,3	732,0	552,0	296,7	13,5	25,6	8,2	115,3	22,0	31,0	46,1
1200 GRAIN MAIZE										MAIS GRAIN		
1980	2993,2	2823,6	116,8	1758,3	941,7	0,6	6,2	-	-	-	-	169,6
1981	2869,5	2694,7	128,9	1571,4	988,3	0,2	5,9	-	-	-	-	174,8
1982	2958,6	2795,3	160,3	1617,2	1011,0	0,2	6,7	-	-	-	-	163,3
1983	2925,3	2756,2	168,0	1626,4	975,5	0,3	6,3	-	-	-	-	169,1
1211 SORGHUM										SORGHO		
1980	88,8	87,4	-	73,8	13,6	-	-	-	-	-	-	1,4
1981	85,5	84,6	-	66,7	17,9	-	-	-	-	-	-	0,9
1982	77,9	77,0	-	56,8	20,2	-	-	-	-	-	-	0,9
1983	80,3	79,4	-	54,8	24,6	-	-	-	-	-	-	0,9
1212 BUCKWHEAT, MILLET, CANARY SEED										SARRASIN, MILLET, ALPISTE		
1980	9,7	9,0	-	8,2	0,8	0,0	-	0,0	-	-	-	0,7
1981	9,8	9,1	-	8,1	1,0	-	-	0,0	-	-	-	0,7
1982	16,1	14,4	-	12,8	1,6	-	-	0,0	-	-	-	1,7
1983	:	:	-	13,0	:	-	-	0,0	-	-	-	:
1250 RICE (PADDY)										RIZ (PADDY)		
1980	200,4	182,7	-	6,6	176,1	-	-	-	-	-	-	17,8
1981	190,2	174,3	-	5,3	169,0	-	-	-	-	-	-	15,9
1982	198,6	183,0	-	5,4	177,6	-	-	-	-	-	-	15,5
1983	202,2	188,6	-	7,5	181,1	-	-	-	-	-	-	13,7

## CROP PRODUCTS (EXC.VEGETABLES &amp; FRUITS)

## PRODUITS VEGETAUX (EXC.LEGUMES ET FRUITS)

## HARVESTED PRODUCTION/PRODUCTION RECOLTEE

YEAR	EUR-10	EUR-9	DEUTSCH-	FRANCE	ITALIA	NEDERLAND	BELGIQUE	LUXEM	UNITED	IRELAND	DANMARK	ELLAS
ANNEE			LAND				BELGIE	BOURG	KINGDOM			
1000 T												
1040 CEREALS (INCL.RICE) <span style="float: right;">CEREALES (Y.C. RIZ)</span>												
1980	126050,8	120874,3	23087,3	47894,3	17994,8	1275,5	1893,6	121,0	19474,0	2064,0	7070,0	5176,6
1981	123424,8	118405,6	22825,9	44981,7	18402,5	1274,9	1856,4	138,6	19621,3	2028,0	7276,4	5019,3
1982	132050,4	126589,1	24624,9	48044,6	13260,5	1578,5	2046,3	140,9	21915,0	2186,0	7992,7	5461,3
1983	:	:	22948,6	45170,2	:	1388,2	:	:	:	:	6438,0	:
1100 WHEAT AND SPELT <span style="float: right;">BLE ET EPEAUTRE</span>												
1980	55129,1	52178,3	8156,0	23683,3	9156,0	882,2	879,0	27,5	8470,0	272,0	652,4	2950,8
1981	54407,0	51627,0	8313,3	22857,0	8827,0	882,1	902,1	23,8	8707,0	280,0	834,8	2780,0
1982	59813,3	56829,9	8631,6	25341,6	8592,7	967,3	1637,8	25,0	10317,0	400,0	1207,0	2983,4
1983	59169,7	57143,5	8960,8	24781,4	8513,5	1042,9	1071,2	18,3	10828,0	350,0	1577,0	2626,2
1120 SOFT WHEAT AND SPELT <span style="float: right;">BLE TENDRE ET EPEAUTRE</span>												
1980	50407,5	48092,9	8156,0	23255,9	5497,9	882,2	879,0	27,5	8470,0	272,0	652,4	2314,6
1981	50076,8	47811,8	8313,3	22456,5	5412,2	822,1	902,1	23,3	8707,0	280,0	834,8	2265,0
1982	55784,9	53548,8	8631,6	24975,9	5987,3	967,3	1637,8	25,0	10317,0	400,0	1207,0	2236,1
1983	55321,2	53856,2	8960,8	24354,9	5612,7	1042,9	1671,2	18,8	10828,0	350,0	1577,0	1465,0
1130 DURUM WHEAT <span style="float: right;">BLE DUR</span>												
1980	4721,6	4085,4	-	427,3	3658,1	-	-	-	-	-	-	636,2
1981	4330,2	3815,2	-	430,4	3414,8	-	-	-	-	-	-	515,0
1982	4028,4	3281,1	-	365,7	2915,4	-	-	-	-	-	-	747,3
1983	3848,5	3287,3	-	366,5	2988,8	-	-	-	-	-	-	561,2
1150 RYE <span style="float: right;">SEIGLE</span>												
1980	2852,2	2844,0	2098,3	407,5	35,2	38,6	38,2	3,2	23,6	-	199,3	8,2
1981	2402,3	2397,5	1729,0	341,6	31,2	28,6	32,0	3,0	24,3	-	207,9	4,8
1982	2320,5	2314,4	1639,4	322,3	31,9	36,5	29,8	3,1	27,0	-	234,5	6,1
1983	:	:	1593,6	307,1	28,3	25,7	22,8	2,8	28,0	-	321,0	8,6
1155 MASLIN <span style="float: right;">METSIL</span>												
1980	109,2	108,4	85,8	22,2	-	-	-	0,3	-	-	-	0,9
1981	84,5	84,2	64,5	19,4	-	-	-	0,3	-	-	-	0,3
1982	88,8	88,2	63,3	24,7	-	-	-	0,2	-	-	-	0,7
1983	:	:	46,8	20,9	-	-	-	:	-	-	-	0,2
1160 BARLEY <span style="float: right;">ORGE</span>												
1980	41568,9	40677,3	8826,4	11715,5	946,7	257,8	807,1	58,7	10320,0	1701,0	6044,1	891,6
1981	39679,7	38902,6	8586,6	10231,3	982,6	248,5	751,9	71,9	10227,0	1659,0	6043,7	768,1
1982	41475,4	40623,3	9459,6	10044,4	1059,5	247,4	745,1	69,2	10956,0	1685,0	6357,1	852,1
1983	36356,5	35784,9	8931,1	8865,0	1173,6	176,9	694,1	35,1	10022,0	1437,0	4450,0	571,6
1170 OATS AND MIXED GRAIN <span style="float: right;">AVOINE ET MELANGES DE CEREALES D'ETE</span>												
1980	7389,3	7306,2	3249,1	2425,8	449,6	94,4	130,4	31,3	660,4	91,0	174,2	83,1
1981	7150,8	7071,1	3200,4	2219,8	422,3	114,8	132,2	39,5	663,0	89,0	190,1	79,7
1982	7716,1	7634,6	3776,8	2227,5	359,5	136,3	161,3	43,4	615,0	101,0	194,1	81,5
1983	:	:	2508,8	1796,4	366,9	61,2	:	:	483,9	103,0	90,0	53,3
1200 GRAIN MAIZE <span style="float: right;">MAIS GRAIN</span>												
1980	17512,8	16354,3	671,6	9264,5	6376,7	2,4	39,1	-	-	-	-	1158,5
1981	18327,5	17023,9	832,1	8956,0	7196,7	9,9	38,3	-	-	-	-	1303,6
1982	19166,2	17717,3	1054,2	9762,3	6847,3	1,1	52,4	-	-	-	-	1448,5
1983	:	:	915,4	9693,8	6968,6	1,5	:	-	-	-	-	1621,7
1211 SORGHUM <span style="float: right;">SORGHO</span>												
1980	399,7	396,9	-	336,1	60,8	-	-	-	-	-	-	2,9
1981	428,3	425,1	-	320,9	104,2	-	-	-	-	-	-	3,2
1982	352,1	350,0	-	259,0	91,0	-	-	-	-	-	-	2,1
1983	:	340,4	-	236,4	104,0	-	-	-	-	-	-	:
1212 BUCKWHEAT, MILLET, CANARY SEED <span style="float: right;">SARRASIN, MILLET, ALPISTE</span>												
1980	18,7	17,7	-	15,5	2,1	0,0	-	0,0	-	-	-	1,1
1981	18,5	17,2	-	15,6	1,5	-	-	0,0	-	-	-	1,3
1982	44,1	40,9	-	35,7	5,2	-	-	0,1	-	-	-	3,1
1983	:	:	-	37,0	:	-	-	0,0	-	-	-	:
1250 RICE (PADDY) <span style="float: right;">RIZ (PADDY)</span>												
1980	1071,2	991,6	-	23,9	967,7	-	-	-	-	-	-	79,6
1981	935,4	857,1	-	29,1	837,0	-	-	-	-	-	-	78,3
1982	1074,2	999,8	-	27,1	963,7	-	-	-	-	-	-	83,4
1983	1178,7	1100,4	-	32,1	1008,3	-	-	-	-	-	-	78,3

## CROP PRODUCTS (EXC. VEGETABLES &amp; FRUITS)

## PRODUITS VEGETAUX (EXC. LEGUMES ET FRUITS)

## HARVESTED CROP AREAS/SUPERFICIES RECOLTEES

YEAR	EUR-10	EUR-9	DEUTSCH-	FRANCE	ITALIA	NEDERLAND	BELGIQUE	LUXEM	UNITED	IRELAND	DANMARK	ELLAS
ANNEE			LAND				BELGIE	BOURG	KINGDOM			
1000 HA												
<b>1300 DRIED PULSES</b>												
										LEGUMES SECS		
1980	534,3	455,1	11,3	107,5	240,6	7,6	1,7	0,1	81,7	0,1	4,4	79,2
1981	509,9	440,3	10,7	110,0	233,4	7,2	1,5	0,1	73,3	0,0	4,0	69,6
1982	536,4	471,1	13,1	139,0	250,9	9,9	1,8	0,1	67,1	0,1	9,1	65,3
1983	:	:	12,8	171,3	:	11,5	1,5	0,1	94,1	:	24,0	:
<b>1311 PEAS OTHER THAN FIELDPEAS</b>												
										POIS SECS AUTRES QUE POIS FOURRAGERS		
1980	85,0	68,5	-	9,6	17,2	4,0	0,7	0,0	33,5	0,1	3,3	16,6
1981	75,2	61,7	-	10,9	16,1	3,9	0,7	0,0	27,9	0,0	3,0	13,5
1982	78,7	66,6	-	9,2	15,7	6,0	0,9	0,0	27,2	0,1	7,5	12,0
1983	:	:	:	:	13,4	7,6	:	0,0	29,5	:	20,0	16,4
<b>1320 FIELDPEAS</b>												
										POIS FOURRAGERS		
1980	47,9	47,0	-	47,0	-	-	-	-	-	-	-	0,9
1981	55,3	55,1	-	55,1	-	-	-	-	-	-	-	0,2
1982	84,2	83,6	-	83,6	-	-	-	-	-	-	-	0,6
1983	:	:	:	:	-	-	-	-	31,2	:	-	:
<b>1330 BEANS</b>												
										HARICOTS, FEVES, FEVEROLES		
1980	342,9	302,3	4,4	36,2	209,3	3,6	0,7	0,0	48,1	-	-	40,6
1981	333,3	296,7	4,2	38,9	204,2	3,4	0,5	0,0	45,4	-	-	36,6
1982	330,9	297,5	5,0	44,4	202,5	3,9	0,7	0,1	39,9	-	-	33,4
1983	:	:	5,9	59,6	182,5	3,9	:	0,0	33,4	-	-	27,5
<b>1340 OTHER DRIED PULSES</b>												
										AUTRES LEGUMES SECS		
1980	56,8	35,7	6,9	13,2	14,2	-	0,3	0,0	-	-	1,1	21,1
1981	62,6	43,4	6,5	22,4	13,2	-	0,2	0,0	-	-	1,0	19,2
1982	65,8	46,5	7,0	25,0	12,6	-	0,2	0,0	-	-	1,6	19,3
1983	:	:	:	:	:	-	:	:	-	-	4,0	:
<b>1350 ROOT CROPS</b>												
										PLANTES SARCLEES		
1980	:	:	814,7	1150,7	500,1	:	207,8	1,3	:	98,7	240,5	93,5
1981	:	:	831,0	1202,3	513,1	:	218,5	1,2	:	94,1	245,4	104,7
1982	:	:	789,7	1131,1	488,4	:	215,6	1,1	:	95,4	245,6	69,5
1983	:	:	:	922,2	:	:	:	1,1	:	:	232,0	:
<b>1360 POTATOES</b>												
										POMMES DE TERRE		
1980	1213,7	1148,9	258,0	228,8	161,3	172,1	46,2	1,1	206,2	41,6	33,6	64,8
1981	1143,1	1081,1	245,6	211,0	153,4	164,9	42,4	1,0	191,5	35,0	36,2	62,0
1982	1122,0	1072,7	238,2	219,2	142,1	166,0	44,7	1,0	192,8	36,9	34,8	49,3
1983	1072,4	1039,1	223,4	234,3	149,1	163,3	41,9	1,0	194,0	32,3	30,0	35,3
<b>1362 EARLY POTATOES</b>												
										POMMES DE TERRE HATIVES		
1980	:	:	22,6	26,6	28,9	:	4,1	0,1	20,0	:	:	18,2
1981	:	:	20,2	25,6	24,6	:	4,0	0,1	20,9	:	:	18,2
1982	:	:	20,8	23,9	22,4	:	4,4	0,1	19,9	:	:	15,9
1983	:	:	18,4	22,8	29,5	:	4,2	0,1	:	:	:	12,9
<b>1363 OTHER POTATOES</b>												
										AUTRES POMMES DE TERRE		
1980	:	:	235,4	201,5	132,4	:	42,1	1,1	186,2	:	:	46,6
1981	:	:	225,4	164,7	128,8	:	36,3	1,0	170,6	:	:	43,8
1982	:	:	217,4	165,9	119,7	:	40,4	0,9	173,0	:	:	33,5
1983	:	:	295,6	161,2	119,6	:	37,7	0,9	:	:	:	20,4
<b>1370 SUGAR BEET</b>												
										BETTERAVES SUCRIERES		
1980	1823,2	1794,7	395,3	548,6	291,3	120,6	117,2	0,0	211,7	33,0	77,0	28,5
1981	2030,6	1988,1	444,5	630,0	330,0	130,4	130,3	0,0	209,7	34,9	78,4	42,5
1982	1857,3	1817,3	417,6	561,8	265,5	134,0	123,8	0,0	203,0	34,3	77,2	49,0
1983	:	:	389,8	493,5	230,1	:	106,0	0,0	200,0	36,0	73,0	39,4
<b>1381 FODDER BEET</b>												
										BETTERAVES FOURRAGERES		
1980	499,1	499,1	152,1	181,8	18,7	1,7	17,3	0,2	6,1	6,5	114,8	-
1981	466,0	466,0	133,8	168,2	17,0	1,9	16,2	0,1	5,3	6,5	116,9	-
1982	456,3	456,3	127,5	159,9	16,9	2,3	17,2	0,1	5,4	6,5	120,4	-
1983	:	422,6	118,4	163,4	12,8	2,1	14,9	0,1	5,5	6,5	119,0	:
<b>1382 OTHER ROOT CROPS</b>												
										AUTRES PLANTES SARCLEES		
1980	:	:	9,3	191,2	28,8	:	27,2	0,0	137,6	17,7	15,2	0,2
1981	:	:	7,1	192,8	28,5	:	29,6	0,0	127,2	17,7	13,9	0,2
1982	:	:	6,4	198,2	28,1	:	29,8	0,0	114,1	17,7	11,2	0,2
1983	:	:	:	:	:	:	:	:	105,0	17,7	11,0	:

## CROP PRODUCTS (EXC.VEGETABLES &amp; FRUITS)

## PRODUITS VEGETAUX (EXC.LEGUMES ET FRUITS)

## HARVESTED PRODUCTION/PRODUCTION RECOLTEE

YEAR ANNEE	EUR-10	EUR-9	DEUTSCH- LAND	FRANCE	ITALIA	NEDERLAND	BELGIQUE BELGIE	LUXEM BOURG	UNITED KINGDOM	IRELAND	DANMARK	ELLAS
1000 T												
1300 DRIED PULSES <span style="float: right;">LEGUMES SECS</span>												
1980	1128,2	1030,7	32,2	370,9	327,9	21,2	4,7	0,1	260,4	0,3	13,0	97,5
1981	1061,5	975,3	31,3	375,1	312,5	24,7	4,7	0,1	211,0	0,1	14,8	86,2
1982	1283,1	1195,0	42,2	560,4	397,0	40,9	6,9	0,3	197,0	0,3	40,1	88,0
1983	:	:	:	:	:	44,3	:	:	:	:	83,0	:
1311 PEAS OTHER THAN FIELDPEAS <span style="float: right;">POIS SECS AUTRES QUE POIS FOURRAGERS</span>												
1980	214,9	197,6	-	37,4	21,7	14,8	2,2	-	111,4	0,3	9,8	17,3
1981	188,2	173,9	-	35,2	21,1	15,3	2,6	-	88,0	0,1	11,6	14,3
1982	206,3	192,1	-	32,3	19,6	28,2	3,7	0,1	75,0	0,3	33,0	14,2
1983	:	:	:	:	17,3	31,8	:	-	:	:	:	11,3
1320 FIELDPEAS <span style="float: right;">POIS FOURRAGERS</span>												
1980	213,3	212,1	-	212,1	-	-	-	-	-	-	-	1,1
1981	193,3	193,0	-	193,0	-	-	-	-	-	-	-	0,3
1982	363,4	361,1	-	361,1	-	-	-	-	-	-	-	2,3
1983	:	:	-	:	-	-	-	-	-	-	-	:
1330 BEANS <span style="float: right;">HARICOTS, FEVES, FEVEROLES</span>												
1980	:	:	14,1	92,4	289,9	6,4	1,6	0,1	149,0	-	-	51,9
1981	:	:	13,7	103,4	276,0	9,4	1,3	0,1	123,0	-	-	48,0
1982	:	:	20,7	116,5	273,2	12,7	2,5	0,2	122,0	-	-	46,1
1983	:	:	16,3	173,3	230,8	12,5	:	:	:	-	-	39,7
1340 OTHER DRIED PULSES <span style="float: right;">AUTRES LEGUMES SECS</span>												
1980	:	:	18,1	28,9	16,3	-	0,9	-	-	-	3,2	27,2
1981	:	:	17,5	45,7	15,4	-	0,7	-	-	-	3,2	23,5
1982	:	:	21,5	52,5	14,2	-	0,8	-	-	-	7,1	25,5
1983	:	:	:	:	:	-	:	-	-	-	:	:
1350 ROOT CROPS <span style="float: right;">PLANTES SARCLEES</span>												
1980	:	:	:	:	:	:	:	:	:	:	:	:
1981	:	:	:	:	:	:	:	:	:	:	:	:
1982	:	:	:	:	:	:	:	:	:	:	:	:
1983	:	:	:	:	:	:	:	:	:	:	:	:
1360 POTATOES <span style="float: right;">POMMES DE TERRE</span>												
1980	34041,6	33011,2	6694,1	6617,8	2923,2	6266,6	1416,5	33,9	7110,0	1107,0	842,0	1030,4
1981	33928,1	32950,1	7585,4	6438,7	2879,1	6444,7	1460,5	34,1	6190,0	865,0	1052,6	978,0
1982	34333,3	33445,7	7049,1	6793,1	2622,2	6218,6	1582,8	32,4	6876,0	1042,0	1229,5	887,6
1983	:	:	5476,0	5322,3	2377,7	5411,6	:	:	:	:	835,0	809,1
1362 EARLY POTATOES <span style="float: right;">POMMES DE TERRE MATIVES</span>												
1980	:	:	541,0	477,1	535,8	:	74,3	1,3	453,0	:	:	359,0
1981	:	:	500,9	439,4	443,9	:	80,7	1,9	388,0	:	:	335,0
1982	:	:	531,4	453,7	417,5	:	89,5	1,1	432,0	:	:	308,2
1983	:	:	404,8	421,6	462,2	:	:	:	:	:	:	385,6
1363 OTHER POTATOES <span style="float: right;">AUTRES POMMES DE TERRE</span>												
1980	:	:	6153,1	6129,4	2387,4	:	1342,2	32,6	6657,0	:	:	671,4
1981	:	:	7084,5	5986,4	2436,1	:	1579,7	32,2	5802,0	:	:	643,0
1982	:	:	6517,7	6315,3	2204,7	:	1493,3	31,3	6444,0	:	:	587,4
1983	:	:	5071,3	4903,7	1515,5	:	:	:	:	:	:	422,4
1370 SUGAR BEET <span style="float: right;">BETTERAVES SUCRIERES</span>												
1980	83931,4	82321,4	19122,0	26368,4	13477,6	5931,0	5876,0	0,6	7380,0	1156,0	3009,9	1610,0
1981	104523,2	101923,2	24380,0	34103,0	17499,7	7060,7	6935,9	0,2	7395,0	1324,0	3224,9	2500,0
1982	98746,8	96198,8	22732,0	31573,4	11226,5	7945,6	7430,2	0,1	10007,0	1660,0	3624,1	2548,0
1983	:	:	17372,8	23954,9	10015,0	:	:	:	:	:	2632,0	2560,0
1381 FODDER BEET <span style="float: right;">BETTERAVES FOURRAGERES</span>												
1980	32648,5	32648,5	14146,5	10142,6	705,5	135,4	1541,9	10,7	372,3	150,0	5443,6	-
1981	33461,7	33461,7	14600,1	9314,9	647,1	164,5	1548,0	8,8	319,6	150,0	6207,7	-
1982	33704,9	33704,9	13478,7	9421,7	603,3	213,5	1934,6	8,5	371,0	150,0	7523,4	-
1983	:	:	9206,6	:	:	104,6	:	:	:	150,0	5457,0	:
1382 OTHER ROOT CROPS <span style="float: right;">AUTRES PLANTES SARCLEES</span>												
1980	:	:	:	:	:	:	:	:	:	:	:	4,0
1981	:	:	:	:	:	:	:	:	:	:	:	:
1982	:	:	:	:	:	:	:	:	:	:	:	:
1983	:	:	:	:	:	:	:	:	:	:	:	:

## HARVESTED CROP AREAS/SUPERFICIES RECOLTEES

YEAR ANNEE	EUR-10	EUR-9	DEUTSCH- LAND	FRANCE	ITALIA	NEDERLAND	BELGIQUE BELGIE	LUXEM BOURG	UNITED KINGDOM	IRELAND	DANMARK	ELLAS
1000 HA												
1410 OILSEEDS												PLANTES OLEAGINEUSES
1980	1097,7	945,2	138,0	555,0	37,8	12,2	7,6	0,3	91,8	-	102,5	152,5
1981	1294,7	1158,5	154,5	681,3	47,2	14,1	6,9	0,3	125,0	-	129,3	136,2
1982	1560,4	1414,6	189,2	812,7	56,1	15,9	9,2	0,4	174,5	2,0	154,7	145,8
1983	:	:	224,5	918,8	:	18,8	:	0,6	222,0	:	167,0	181,8
1420 RAPE AND TURNIP RAPE												COLZA ET NAVETTE
1980	731,0	731,0	138,0	390,5	0,3	7,9	0,3	0,3	91,8	-	101,9	-
1981	881,0	881,0	154,5	461,1	0,1	10,9	0,5	0,3	125,0	-	128,6	-
1982	1003,7	1003,7	189,2	473,0	0,1	10,8	1,4	0,4	174,5	2,0	152,3	-
1983	:	:	224,5	465,3	0,2	13,2	:	0,6	222,0	:	164,0	-
1450 SUNFLOWER SEEDS												GRAINES DE TOURNESOL
1980	137,7	134,5	-	102,8	31,8	-	-	-	-	-	-	3,1
1981	210,4	207,6	-	164,9	42,8	-	-	-	-	-	-	2,6
1982	339,8	335,6	-	284,6	51,0	-	-	-	-	-	-	4,2
1983	495,6	486,9	-	419,0	66,0	-	-	-	-	-	-	8,7
1460 OILFLAX												LIN OLEAGINEUX
1980	59,9	59,9	-	46,9	1,6	4,1	7,3	-	-	-	0,1	-
1981	51,9	51,9	-	41,1	1,4	2,9	6,4	-	-	-	0,1	-
1982	51,7	51,7	-	39,6	1,2	3,2	7,7	-	-	-	0,0	-
1983	:	:	-	40,8	:	3,2	8,3	-	-	-	:	-
1470 SOYABEANS												GRAINES DE SOJA
1980	8,7	8,7	-	8,5	0,1	-	-	-	-	-	-	-
1981	9,1	9,1	-	8,8	0,3	-	-	-	-	-	-	-
1982	12,0	12,0	-	9,8	2,2	-	-	-	-	-	-	-
1983	34,7	34,7	-	12,0	25,7	-	-	-	-	-	-	-
1480 OTHER OILSEEDS												AUTRES PLANTES OLEAGINEUSES
1980	160,5	11,1	-	6,3	4,0	0,2	0,0	-	-	-	0,5	149,4
1981	142,4	9,0	-	5,5	2,6	0,2	0,0	-	-	-	0,6	133,4
1982	153,2	11,6	-	5,7	1,6	1,9	0,1	-	-	-	2,3	141,6
1983	:	:	-	5	:	2,4	:	-	-	-	:	173,1
1520 FLAX (STRAW)												LIN (PAILLE)
1980	59,2	59,2	-	46,3	1,6	4,1	7,3	-	-	-	-	-
1981	51,0	51,0	-	40,3	1,4	2,9	6,4	-	-	-	-	-
1982	51,8	51,8	-	39,7	1,2	3,2	7,7	-	-	-	-	-
1983	:	:	-	42,3	:	3,2	8,3	-	-	-	-	:
1530 HEMP (STRAW)												CHANVRE (PAILLE)
1980	6,7	6,7	-	6,6	0,0	-	-	-	-	-	-	-
1981	6,1	6,1	-	6,1	0,0	-	-	-	-	-	-	-
1982	5,1	5,1	-	5,1	0,0	-	-	-	-	-	-	-
1983	:	:	-	5,1	:	-	-	-	-	-	-	-
1550 TOBACCO												TABAC
1980	174,1	83,4	3,4	18,6	61,0	-	0,4	-	-	-	-	90,7
1981	172,0	81,8	3,2	17,5	60,7	-	0,5	-	-	-	-	90,2
1982	170,6	80,1	3,1	15,9	60,6	-	0,5	-	-	-	-	90,5
1983	:	:	:	14,5	61,6	-	:	-	-	-	-	94,0
1560 HOPS												HOUBLON
1980	25,2	25,1	17,8	0,8	-	-	0,8	-	5,7	0,1	-	0,0
1981	26,5	26,5	19,0	0,8	-	-	0,8	-	5,8	0,1	-	0,0
1982	:	27,4	19,8	0,7	-	-	0,8	-	5,9	0,1	-	:
1983	:	:	19,6	0,7	-	-	:	-	:	:	-	:
1571 CHICORY												CHICOREE A CAFE
1980	4,3	4,3	-	3,5	-	-	0,8	-	-	-	-	-
1981	4,4	4,4	-	3,5	-	-	0,9	-	-	-	-	-
1982	5,5	5,5	-	4,2	-	-	1,3	-	-	-	-	-
1983	:	:	-	5,0	-	-	:	-	-	-	-	-
1582 CARAWAY												CUMIN
1980	4,0	4,0	-	-	-	2,9	-	-	-	-	1,1	-
1981	3,4	3,4	-	-	-	2,2	-	-	-	-	1,2	-
1982	2,5	2,5	-	-	-	1,6	-	-	-	-	0,9	-
1983	:	:	-	-	-	2,1	-	-	-	-	:	-

## HARVESTED PRODUCTION/PRODUCTION RECOLTEE

YEAR ANNEE	EUR-10	EUR-9	DEUTSCH- LAND	FRANCE	ITALIA	NEDERLAND	BELGIQUE BELGIE	LUXEM BOURG	UNITED KINGDOM	IRELAND	DANMARK	ELLAS
1000 T												
1410 OILSEEDS												PLANTES OLEAGINEUSES
1980	2583,9	2371,2	377,4	1391,7	62,6	35,0	6,5	5	300,0	-	197,2	212,7
1981	2769,6	2558,0	363,0	1465,3	89,5	41,6	6,5	5	325,0	-	266,3	211,5
1982	3700,1	3471,8	534,7	1854,3	106,0	41,6	11,2	5	581,0	4,5	337,3	228,3
1983	:	:	:	:	:	40,8	:	-	:	:	:	:
1420 RAPE AND TURNIP RAPE												COLZA ET NAVETTE
1980	1995,9	1995,9	377,4	1091,2	0,6	28,5	0,9	5	300,0	-	196,5	-
1981	1999,1	1999,1	363,0	1005,6	0,2	37,2	1,5	5	325,0	-	265,7	-
1982	2666,5	2666,5	534,7	1172,0	0,2	33,3	4,5	5	581,0	4,5	335,0	-
1983	:	:	575,8	968,8	0,6	38,0	:	-	:	:	345,0	-
1450 SUNFLOWER SEEDS												GRAINES DE TOURNESOL
1980	307,0	302,2	-	244,8	57,4	-	-	-	-	-	-	4,8
1981	502,8	498,8	-	413,0	85,8	-	-	-	-	-	-	4,0
1982	721,8	714,4	-	623,0	91,4	-	-	-	-	-	-	7,5
1983	:	980,2	-	836,8	143,4	-	-	-	-	-	-	:
1460 OILFLAX												LIN OLEAGINEUX
1980	45,7	45,7	-	32,4	1,3	6,2	5,6	-	-	-	0,1	-
1981	31,0	31,0	-	21,3	0,6	4,0	5,0	-	-	-	0,1	-
1982	43,3	43,3	-	30,8	0,8	5,1	6,7	-	-	-	0,0	-
1983	:	:	-	30,6	:	:	6,6	-	-	-	0,0	-
1470 SOYABEANS												GRAINES DE SOJA
1980	18,4	18,4	-	18,0	0,3	-	-	-	-	-	-	-
1981	19,9	19,9	-	19,0	0,9	-	-	-	-	-	-	-
1982	29,6	29,6	-	20,7	8,9	-	-	-	-	-	-	-
1983	30,6	30,6	-	28,6	62,0	-	-	-	-	-	-	-
1480 OTHER OILSEEDS												AUTRES PLANTES OLEAGINEUSES
1980	216,9	9,0	-	5,3	2,9	0,3	-	-	-	-	0,6	207,9
1981	216,7	9,2	-	6,3	2,0	0,4	-	-	-	-	0,5	207,5
1982	238,8	18,0	-	7,8	4,8	3,2	-	-	-	-	2,3	220,8
1983	:	:	-	:	:	2,8	:	-	:	-	:	:
1520 FLAX (STRAW)												LIN (PAILLE)
1980	409,3	409,3	-	333,5	1,0	31,1	43,8	-	-	-	-	0,0
1981	:	270,6	-	203,6	1,0	23,8	42,2	-	-	-	-	:
1982	:	362,9	-	285,1	0,9	25,1	51,9	-	-	-	-	:
1983	:	:	-	269,7	:	20,8	46,5	-	-	-	-	:
1530 HEMP (STRAW)												CHANVRE (PAILLE)
1980	43,2	43,2	-	43,0	0,2	-	-	-	-	-	-	-
1981	38,3	38,3	-	38,2	0,1	-	-	-	-	-	-	-
1982	32,6	32,6	-	32,5	0,0	-	-	-	-	-	-	-
1983	:	:	-	30,2	:	-	-	-	-	-	-	-
1550 TOBACCO												TABAC
1980	297,1	179,5	6,9	46,0	125,5	-	1,1	-	-	-	-	117,7
1981	300,3	177,3	7,8	45,3	122,6	-	1,6	-	-	-	-	123,0
1982	312,6	182,6	8,1	40,2	132,6	-	1,7	-	-	-	-	130,0
1983	:	:	:	36,5	141,0	-	:	-	-	-	-	115,2
1560 HOPS												HOUBLON
1980	39,5	39,5	26,9	1,4	-	-	1,4	-	9,7	0,1	-	0,0
1981	46,2	46,2	33,7	1,5	-	-	1,6	-	9,3	0,1	-	0,0
1982	:	56,0	42,5	1,6	-	-	1,9	-	10,0	0,1	-	:
1983	:	:	:	1,5	-	-	:	-	:	:	-	:
1571 CHICORY												CHICOREE A CAFE
1980	154,6	154,6	-	122,5	-	-	32,1	-	-	-	-	-
1981	185,2	185,2	-	159,6	-	-	34,6	-	-	-	-	-
1982	222,2	222,2	-	165,8	-	-	56,4	-	-	-	-	-
1983	:	:	-	182,3	-	-	:	-	-	-	-	-
1582 CARAWAY												CUMIN
1980	5,2	5,2	-	-	-	3,9	-	-	-	-	1,3	-
1981	4,0	4,0	-	-	-	2,8	-	-	-	-	1,2	-
1982	4,0	4,0	-	-	-	2,9	-	-	-	-	1,1	-
1983	:	:	-	-	-	2,9	-	-	-	-	:	-

CROP PRODUCTS (EXC.VEGETABLES &amp; FRUITS)

PRODUITS VEGETAUX (EXC.LEGUMES ET FRUITS)

## HARVESTED CROP AREAS/SUPERFICIES RECOLTEES

YEAR ANNEE	EUR-10	EUR-9	DEUTSCH- LAND	FRANCE	ITALIA	NEDERLAND	BELGIQUE BELGIE	LUXEM BOURG	UNITED KINGDOM	IRELAND	DANMARK	ELLAS
1000 HA												
2600 FODDER (TOTAL)												FOURRAGES (TOTAL)
1980	:	:	:	:	:	:	:	:	7134	:	872	:
1981	:	:	:	:	:	:	:	:	7071	:	838	:
1982	:	:	:	:	:	:	:	:	:	:	818	:
1983	:	:	:	:	:	:	:	:	:	:	827	:
2611 ANNUAL GREEN FODDER												FOURRAGES VERTS ANNUELS
1980	:	:	701	1782	1522	:	94	7	50	:	:	175
1981	:	:	741	1854	1518	:	98	7	44	:	:	175
1982	:	:	785	1912	1391	:	105	7	45	:	:	175
1983	:	:	:	:	:	:	:	7	:	:	:	:
2625 GREEN MAIZE												MAIS FOURRAGE
1980	2576	2571	697	1158	453	137	90	5	22	-	10	5
1981	2709	2705	735	1238	463	144	91	5	18	-	11	5
1982	2796	2791	779	1271	465	147	97	5	16	-	12	5
1983	:	:	868	:	:	157	:	5	:	-	16	:
2612 OTHER ANNUAL GREEN FODDER												AUTRES FOURRAGES VERTS ANNUELS
1980	:	:	5	624	1069	:	4	2	29	:	246	170
1981	:	:	6	616	1055	:	7	2	26	:	235	170
1982	:	:	6	641	925	:	8	2	29	:	232	170
1983	:	:	:	:	:	:	:	2	:	:	242	:
2670 PERENNIAL GREEN FODDER												FOURRAGES VERTS PLURIANNUELS
1980	:	:	:	3600	2340	:	:	:	733	:	:	198
1981	:	:	:	3531	2342	:	:	:	673	:	:	193
1982	:	:	:	3516	2262	:	:	:	:	:	:	187
1983	:	:	:	:	:	:	:	:	:	:	:	183
2671 CLOVER AND MIXTURES												TREFLES ET MELANGES
1980	:	:	167	224	373	-	2	1	:	:	:	:
1981	:	:	168	184	371	0	1	1	:	:	:	:
1982	:	:	163	178	339	-	2	1	:	:	:	:
1983	:	:	161	150	:	-	:	1	:	:	:	:
2672 LUCERNE												LUZERNE
1980	:	:	39	674	1259	:	3	0	:	:	:	198
1981	:	:	35	632	1249	:	2	0	:	:	:	193
1982	:	:	31	616	1156	:	2	0	:	:	:	187
1983	:	:	29	600	:	:	:	0	:	:	:	183
2673 OTHER LEGUMES												AUTRES LEGUMINEUSES
1980	:	:	:	50	289	:	:	:	:	:	:	:
1981	:	:	:	56	306	:	:	:	:	:	:	:
1982	:	:	:	56	268	:	:	:	:	:	:	:
1983	:	:	:	34	:	:	:	:	:	:	:	:
2680 TEMPORARY GRASSES AND GRAZINGS												PRAIRIES ET PATURAGES TEMPORAIRES
1980	:	:	98	2652	419	:	:	:	:	:	:	:
1981	:	:	97	2658	416	:	:	:	:	:	:	:
1982	:	:	106	2667	498	:	:	:	:	:	:	:
1983	:	:	101	:	:	:	:	:	:	:	:	:
0002 PERMANENT GRASSLAND												SUPERFICIES TOUJOURS COUVERTES D'HERBE
1980	:	:	4754	12891	4678	:	666	71	736	:	252	:
1981	:	:	4714	12807	5204	:	659	70	675	:	246	:
1982	:	:	4675	12734	4627	:	656	70	:	:	243	:
1983	:	:	:	:	:	:	:	71	:	:	242	:
2710 PERMANENT MEADOWS												PRAIRIES PERMANENTES
1980	:	:	3490	4286	1060	:	170	31	:	:	:	:
1981	:	:	3462	4211	1150	:	167	30	:	:	:	:
1982	:	:	3439	4199	1052	:	127	31	:	:	:	:
1983	:	:	:	:	:	:	:	32	:	:	:	:
2720 PERMANENT PASTURES												PATURAGES PERMANENTS
1980	:	:	1264	8605	3618	:	496	41	:	:	:	:
1981	:	:	1252	8596	4053	:	491	40	:	:	:	:
1982	:	:	1256	8535	3575	:	528	39	:	:	:	:
1983	:	:	:	8415	:	:	:	39	:	:	:	:



HARVESTED PRODUCTION/PRODUCTION RECOLTEE

YEAR ANNEE	EUR-10	EUR-9	DEUTSCH- LAND	FRANCE	ITALIA	NEDERLAND	BELGIQUE BELGIE	LUXEM BOURG	UNITED KINGDOM	IRELAND	DANMARK	ELLAS
1000 T												
2600 FODDER (TOTAL)						FOURRAGES (TOTAL)						
1980	:	:	:	:	:	10861	:	:	:	22000	5613	:
1981	:	:	:	:	:	12000	:	:	:	22000	5849	:
1982	:	:	:	:	:	12360	:	:	:	22000	5827	:
1983	:	:	:	:	:	:	:	:	:	22000	4920	:
2611 ANNUAL GREEN FODDER						FOURRAGES VERTS ANNUELS						
1980	:	:	29211	68405	47265	6014	3728	247	1879	:	3517	:
1981	:	:	35860	66492	46703	7227	4659	286	1705	:	4095	:
1982	:	:	39563	73333	44263	7176	5479	309	:	:	4140	:
1983	:	:	:	:	:	:	:	:	:	:	3639	:
2625 GREEN MAIZE						MAIS FOURRAGE						
1980	:	:	29083	48050	26761	5931	3600	209	785	-	387	59
1981	:	:	35692	46857	22892	7143	4412	245	635	-	443	60
1982	:	:	39399	53669	22019	7065	5172	263	636	-	540	60
1983	:	:	33416	:	:	6938	:	:	:	-	540	:
2612 OTHER ANNUAL GREEN FODDER						AUTRES FOURRAGES VERTS ANNUELS						
1980	:	:	128	20354	20504	84	128	38	1094	:	3130	:
1981	:	:	162	19639	23811	84	247	41	1070	:	3563	:
1982	:	:	164	19665	22252	91	307	46	:	:	3600	:
1983	:	:	:	:	:	:	:	:	:	:	3099	:
2670 PERENNIAL GREEN FODDER						FOURRAGES VERTS PLURIANNUELS						
1980	:	:	:	27176	14935	:	:	:	3681	:	3362	2062
1981	:	:	:	25376	15148	:	:	:	3592	:	3468	1854
1982	:	:	:	23387	15396	:	:	:	:	:	3384	1911
1983	:	:	:	:	:	:	:	:	:	:	2793	1876
2671 CLOVER AND MIXTURES						TREFLES ET MELANGES						
1980	:	:	1345	1470	3092	-	16	4	:	:	:	:
1981	:	:	1424	1224	3041	-	11	3	:	:	:	:
1982	:	:	1371	1087	2775	-	15	4	:	:	:	:
1983	:	:	1009	:	:	-	:	:	:	:	:	:
2672 LUCERNE						LUZERNE						
1980	:	:	327	5562	8772	:	29	2	:	:	84	2062
1981	:	:	365	4953	8814	:	23	2	:	:	58	1854
1982	:	:	271	4390	8698	:	17	2	:	:	46	1911
1983	:	:	:	:	:	:	:	:	:	:	43	1876
2673 OTHER LEGUMES						AUTRES LEGUMINEUSES						
1980	:	:	:	270	1027	:	:	:	:	:	:	:
1981	:	:	:	311	957	:	:	:	:	:	:	:
1982	:	:	:	256	1087	:	:	:	:	:	:	:
1983	:	:	:	:	:	:	:	:	:	:	:	:
2680 TEMPORARY GRASSES AND GRAZINGS						PRAIRIES ET PATURAGES TEMPORAIRES						
1980	:	:	740	19874	2043	:	:	:	:	:	3278	-
1981	:	:	816	18888	2336	:	:	:	:	:	3410	-
1982	:	:	894	17653	2837	:	:	:	:	:	3338	-
1983	:	:	:	:	:	:	:	:	:	:	2750	-
0002 PERMANENT GRASSLAND						SUPERFICIES TOUJOURS COUVERTES D'HERBE						
1980	:	:	35302	59830	8802	:	4849	434	51264	:	1372	7000
1981	:	:	36625	58080	9011	:	4902	377	51186	:	1380	7200
1982	:	:	36995	52028	8699	:	4585	373	51000	:	1399	7000
1983	:	:	:	:	:	:	:	:	51000	:	1217	7000
2710 PERMANENT MEADOWS						PRAIRIES PERMANENTES						
1980	:	:	26268	23406	5675	:	1450	157	:	:	:	:
1981	:	:	27131	22372	6007	:	1440	170	:	:	:	:
1982	:	:	26821	20311	5643	:	1085	173	:	:	:	:
1983	:	:	:	:	:	:	:	:	:	:	:	:
2720 PERMANENT PASTURES						PATURAGES PERMANENTS						
1980	:	:	9034	36424	3127	:	3399	277	:	:	:	:
1981	:	:	9494	35208	3064	:	3462	207	:	:	:	:
1982	:	:	9274	31217	3056	:	3500	200	:	:	:	:
1983	:	:	:	:	:	:	:	200	:	:	:	:

## CROP PRODUCTS (EXC. VEGETABLES AND FRUITS)

## PRODUITS VEGETAUX (EXC. LEGUMES ET FRUITS)

YEAR ANNEE	EUR-10	EUR-9	DEUTSCH- LAND	FRANCE	ITALIA	NETERLAND	BELGIQUE BELGIE	LUXEM- BOURG	UNITED KINGDOM	IRELAND	DANMARK	ELLAS
<b>1120 SOFT WHEAT AND SPELT</b>												
AREA (1000 HA)												
1980	10576,5	9801,1	1668,2	4465,9	1695,1	142,2	187,5	8,9	1440,9	53,0	139,3	775,4
1981	10634,2	9836,2	1631,5	4629,2	1574,5	131,6	173,0	7,0	1491,1	48,1	150,2	798,0
1982	10893,6	10152,0	1577,7	4733,5	1626,3	130,9	176,8	6,2	1662,8	57,0	180,9	741,6
1983	11004,6	10291,3	1649,4	4715,7	1578,6	148,2	198,8	6,3	1691,0	59,3	244,0	713,3
YIELD (100 KG/HA)												
1980	47,7	49,1	48,9	52,1	32,4	62,0	46,9	30,8	58,8	51,3	46,8	29,8
1981	47,1	48,6	51,0	48,5	34,4	67,0	52,1	34,3	58,4	58,2	55,6	28,4
1982	51,2	52,7	54,7	52,8	36,8	73,9	58,7	40,5	62,0	70,2	66,7	30,2
1983	50,3	52,3	54,3	51,7	35,6	70,4	53,9	29,9	64,0	59,0	64,6	20,5
PRODUCTION (1000 T)												
1980	50407,5	48092,9	8156,0	23255,9	5497,9	882,2	879,0	27,5	8470,0	272,0	652,4	2314,6
1981	50076,8	47811,8	8313,3	22456,5	5412,2	882,1	902,1	23,8	8707,0	280,0	834,8	2265,0
1982	55784,9	53548,8	8631,6	24975,9	5987,3	967,3	1037,8	25,0	10317,0	400,0	1207,0	2236,1
1983	55321,2	53856,2	8960,8	24394,9	5612,7	1042,9	1071,2	18,8	10828,0	350,0	1577,0	1465,0
<b>1123 WINTER SOFT WHEAT</b>												
AREA (1000 HA)												
1980	:	:	1532,5	4384,2	1690,7	128,1	177,5	6,6	:	:	131,5	775,4
1981	:	:	1494,7	4558,9	1569,9	119,2	162,5	4,4	:	:	141,2	798,0
1982	:	:	1237,5	4655,5	1621,6	112,8	153,9	2,8	:	:	169,3	741,6
1983	:	:	1547,2	4661,3	1573,6	141,7	192,8	4,9	:	:	234,0	713,3
YIELD (100 KG/HA)												
1980	:	:	49,7	52,3	32,5	63,6	47,4	31,2	:	:	47,4	29,8
1981	:	:	51,5	48,6	34,4	68,7	52,9	35,0	:	:	56,5	28,4
1982	:	:	56,2	52,9	36,9	75,8	60,2	41,0	:	:	68,3	30,2
1983	:	:	55,1	51,9	35,6	71,4	54,2	:	:	:	65,9	20,5
PRODUCTION (1000 T)												
1980	:	:	7611,7	22916,9	5490,5	814,8	840,7	20,5	:	:	623,1	2314,6
1981	:	:	7697,0	22173,6	5403,2	819,0	859,0	15,3	:	:	797,8	2265,0
1982	:	:	6957,5	24643,3	5978,3	855,1	926,5	11,6	:	:	1155,9	2236,1
1983	:	:	8527,0	24183,6	5603,2	1011,5	1045,8	:	:	:	1542,0	1465,0
<b>1124 SPRING SOFT WHEAT</b>												
AREA (1000 HA)												
1980	:	:	135,7	81,7	4,5	14,1	10,0	2,3	:	:	7,8	-
1981	:	:	136,8	70,2	4,7	12,4	10,5	2,6	:	:	9,0	-
1982	:	:	340,3	78,0	4,7	18,1	22,9	3,3	:	:	11,6	-
1983	:	:	102,2	54,4	5,0	6,5	6,0	1,4	:	:	10,0	-
YIELD (100 KG/HA)												
1980	:	:	40,1	41,5	16,6	47,7	38,3	29,8	:	:	37,7	-
1981	:	:	45,0	40,3	19,3	50,8	41,0	33,0	:	:	41,1	-
1982	:	:	49,2	42,6	19,0	61,9	48,7	40,1	:	:	44,0	-
1983	:	:	42,4	38,8	19,0	48,3	42,3	:	:	:	35,0	-
PRODUCTION (1000 T)												
1980	:	:	544,3	339,1	7,4	67,3	38,3	7,0	:	:	29,3	-
1981	:	:	616,3	282,9	9,0	63,0	43,2	8,5	:	:	37,0	-
1982	:	:	1674,1	332,6	9,0	112,2	111,3	13,3	:	:	51,1	-
1983	:	:	433,8	211,3	9,5	31,4	25,4	:	:	:	35,0	-
<b>1130 DURUM WHEAT</b>												
AREA (1000 HA)												
1980	2057,0	1829,3	-	116,3	1713,0	-	-	-	-	-	-	227,6
1981	2073,5	1808,5	-	123,8	1684,7	-	-	-	-	-	-	265,0
1982	2103,0	1815,8	-	115,7	1700,1	-	-	-	-	-	-	287,2
1983	2163,7	1861,5	-	112,2	1749,3	-	-	-	-	-	-	302,3
YIELD (100 KG/HA)												
1980	23,0	22,3	-	36,7	21,4	-	-	-	-	-	-	27,9
1981	20,9	21,1	-	32,3	20,3	-	-	-	-	-	-	19,4
1982	19,2	18,1	-	31,6	17,1	-	-	-	-	-	-	26,0
1983	17,8	17,7	-	34,5	16,6	-	-	-	-	-	-	18,6
PRODUCTION (1000 T)												
1980	4721,6	4085,4	-	427,3	3658,1	-	-	-	-	-	-	636,2
1981	4330,2	3815,2	-	400,4	3414,8	-	-	-	-	-	-	515,0
1982	4028,4	3281,1	-	365,7	2915,4	-	-	-	-	-	-	747,3
1983	3848,5	3287,3	-	386,5	2900,8	-	-	-	-	-	-	561,2

## CROP PRODUCTS (EXC. VEGETABLES AND FRUITS)

## PRODUITS VEGETAUX (EXC. LEGUMES ET FRUITS)

YEAR ANNEE	EUR-10	EUR-9	DEUTSCH- LAND	FRANCE	ITALIA	NEDERLAND	BELGIQUE BELGIE	LUXEM- BOURG	UNITED KINGDOM	IRELAND	DANMARK	ELLAS
1150 RYE												SEIGLE
AREA (1000 HA)												SUPERFICIE (1000 HA)
1980	779,2	774,0	546,0	129,6	15,0	9,7	10,2	1,2	6,2	0,2	56,0	5,2
1981	694,0	689,0	484,3	117,3	14,1	7,5	8,3	0,9	6,5	0,2	49,9	5,0
1982	608,5	605,4	407,3	109,8	13,1	5,9	7,1	0,9	6,4	-	54,8	3,1
1983	663,9	660,3	443,4	106,3	11,5	6,6	6,1	0,9	7,2	0,2	78,0	3,6
YIELD (100 KG/HA)												RENDEMENT (100 KG/HA)
1980	36,6	36,7	38,4	31,5	23,5	39,7	37,5	26,7	37,9	-	35,6	15,7
1981	34,6	34,8	35,7	29,1	22,1	38,4	38,3	33,0	37,4	-	41,7	9,5
1982	38,1	38,2	40,3	29,3	24,3	44,6	41,9	34,2	41,9	-	42,8	19,4
1983	:	:	35,9	28,9	24,6	38,7	37,3	30,4	39,1	-	41,2	23,7
PRODUCTION (1000 T)												PRODUCTION (1000 T)
1980	2852,2	2844,0	2098,3	407,5	35,2	38,6	38,2	3,2	23,6	-	199,3	8,2
1981	2402,3	2397,5	1729,0	341,6	31,2	28,6	32,0	3,0	24,3	-	207,9	4,8
1982	2320,5	2314,4	1639,4	322,3	31,9	26,5	29,8	3,1	27,0	-	234,5	6,1
1983	:	:	1593,6	307,1	28,3	25,7	22,8	2,8	28,0	-	321,0	8,6
1160 BARLEY												ORGE
AREA (1000 HA)												SUPERFICIE (1000 HA)
1980	9812,6	9478,6	2001,7	2649,9	329,4	53,4	152,7	18,6	2329,9	366,3	1576,6	334,0
1981	9710,1	9407,1	2044,0	2578,8	335,7	52,8	152,4	19,4	2328,6	354,2	1541,1	303,0
1982	9309,7	8998,5	2020,9	2391,2	351,9	43,6	131,2	18,2	2222,5	334,2	1484,7	311,2
1983	8887,1	8575,0	2031,7	2143,1	383,3	37,3	143,3	16,0	2151,0	304,3	1365,0	312,1
YIELD (100 KG/HA)												RENDEMENT (100 KG/HA)
1980	42,4	42,9	44,1	44,2	28,7	48,3	52,8	31,6	44,3	46,4	38,3	26,7
1981	40,9	41,4	42,5	39,7	29,3	47,1	49,3	37,0	43,9	46,8	39,2	25,3
1982	44,6	45,1	46,8	42,0	30,1	56,7	56,8	38,0	49,3	50,4	42,8	27,4
1983	40,9	41,7	44,0	41,4	30,6	47,4	48,4	22,0	46,6	47,2	32,6	18,3
PRODUCTION (1000 T)												PRODUCTION (1000 T)
1980	41568,9	40677,3	8826,4	11715,5	946,7	257,8	807,1	58,7	10320,0	1701,0	6044,1	891,6
1981	39670,7	38902,6	8686,6	10231,3	982,6	248,5	751,9	71,9	10227,0	1659,0	6043,7	768,1
1982	41475,4	40623,3	9459,6	10844,4	1059,5	247,4	745,1	69,2	10956,0	1685,0	6357,1	852,1
1983	36356,5	35784,9	8931,1	8865,0	1173,6	176,9	694,1	35,1	10022,0	1437,0	4450,0	571,6
1163 WINTER BARLEY												ORGE D'HIVER
AREA (1000 HA)												SUPERFICIE (1000 HA)
1980	:	:	1182,2	1452,8	:	12,3	129,8	5,0	:	:	6,6	334,0
1981	:	:	1299,0	1484,4	:	13,9	133,2	4,8	:	:	6,0	303,0
1982	:	:	966,3	1295,9	:	6,6	110,6	3,0	:	:	18,0	311,2
1983	:	:	1259,5	1335,9	:	10,2	127,6	3,8	:	:	77,0	312,1
YIELD (100 KG/HA)												RENDEMENT (100 KG/HA)
1980	:	:	50,2	50,2	:	55,4	56,7	32,9	:	:	:	26,7
1981	:	:	45,2	42,1	:	53,8	51,2	38,7	:	:	:	25,3
1982	:	:	51,9	48,8	:	57,3	59,5	42,0	:	:	:	27,4
1983	:	:	50,8	48,6	:	55,0	50,5	:	:	:	:	18,3
PRODUCTION (1000 T)												PRODUCTION (1000 T)
1980	:	:	5937,1	7295,5	:	68,2	736,0	16,4	:	:	:	891,6
1981	:	:	5869,3	6248,3	:	74,7	682,0	18,4	:	:	:	768,1
1982	:	:	5012,2	6329,6	:	37,6	658,1	12,4	:	:	:	852,1
1983	:	:	6398,2	6490,7	:	55,8	644,4	:	:	:	:	571,6
1164 SPRING BARLEY												ORGE DE PRINTEMPS
AREA (1000 HA)												SUPERFICIE (1000 HA)
1980	:	:	819,6	1197,1	:	41,1	22,9	13,5	:	:	1570,0	-
1981	:	:	745,1	1094,4	:	38,9	19,2	14,7	:	:	1535,1	-
1982	:	:	1054,6	1095,3	:	37,1	20,6	15,3	:	:	1466,7	-
1983	:	:	772,2	807,1	:	27,2	15,7	12,2	:	:	1288,0	-
YIELD (100 KG/HA)												RENDEMENT (100 KG/HA)
1980	:	:	35,3	36,9	:	46,1	31,0	31,2	:	:	38,5	-
1981	:	:	37,8	36,4	:	44,6	36,4	36,5	:	:	39,4	-
1982	:	:	42,2	33,9	:	56,6	42,3	37,2	:	:	43,3	-
1983	:	:	32,8	29,4	:	44,6	31,7	:	:	:	34,5	-
PRODUCTION (1000 T)												PRODUCTION (1000 T)
1980	:	:	2889,3	4420,0	:	189,6	71,1	42,2	:	:	6044,1	-
1981	:	:	2817,3	3983,0	:	173,8	69,9	53,6	:	:	6043,7	-
1982	:	:	4447,4	3714,8	:	209,9	87,0	56,8	:	:	6357,1	-
1983	:	:	2532,9	2374,3	:	121,1	49,8	:	:	:	4450,0	-

## CROP PRODUCTS (EXC. VEGETABLES AND FRUITS)

## PRODUITS VEGETAUX (EXC. LEGUMES ET FRUITS)

YEAR	EUR-10	EUR-9	DEUTSCH-	FRANCE	ITALIA	NEDERLAND	BELGIQUE	LUXEM-	UNITED	IRELAND	DANMARK	ELLAS
ANNEE			LAND				BELGIE	BOURG	KINGDOM			
1180 OATS												AVOINE
AREA (1000 HA)												SUPERFICIE (1000 HA)
1980	1771,3	1718,5	690,9	534,0	226,0	18,1	28,3	9,2	147,6	24,5	40,0	52,8
1981	1720,4	1669,4	681,6	500,8	222,1	21,2	26,4	9,3	143,8	22,5	41,7	51,0
1982	1773,6	1725,1	723,2	520,0	218,8	23,7	33,7	10,0	129,7	22,6	43,5	48,5
1983	1499,3	1451,2	602,7	442,4	208,7	13,5	19,6	7,1	107,2	22,0	28,0	48,1
YIELD (100 KG/HA)												RENDEMENT (100 KG/HA)
1980	35,0	35,6	38,5	36,2	19,9	51,9	38,5	29,0	40,8	37,1	39,7	15,7
1981	35,4	36,0	39,3	35,4	19,0	54,2	41,2	35,6	43,0	39,6	42,2	15,6
1982	36,9	37,4	43,0	34,7	16,4	57,5	45,5	36,5	44,4	44,7	40,9	16,8
1983	31,3	32,0	34,4	33,2	14,7	45,2	37,6	13,5	42,6	46,8	29,6	11,1
PRODUCTION (1000 T)												PRODUCTION (1000 T)
1980	6202,1	6119,0	2657,7	1930,7	449,6	94,1	108,9	26,6	601,6	91,0	158,9	83,1
1981	6094,2	6014,5	2678,0	1773,9	422,3	114,7	108,8	33,3	619,0	89,0	175,6	79,7
1982	6538,9	6457,4	3113,0	1804,2	359,2	136,1	153,4	36,6	576,0	101,0	178,0	81,5
1983	4690,7	4637,4	2075,0	1468,2	306,9	61,1	73,7	9,6	457,0	103,0	83,0	53,3
1200 GRAIN MAIZE												MAIS GRAIN
AREA (1000 HA)												SUPERFICIE (1000 HA)
1980	2993,2	2823,6	116,8	1758,3	941,7	0,6	6,2	-	-	-	-	169,6
1981	2869,5	2694,7	128,9	1571,4	988,3	0,2	5,9	-	-	-	-	174,8
1982	2958,6	2795,3	160,3	1617,2	1011,0	0,2	6,7	-	-	-	-	163,3
1983	2925,3	2756,2	168,0	1606,4	975,5	0,3	6,0	-	-	-	-	169,1
YIELD (100 KG/HA)												RENDEMENT (100 KG/HA)
1980	58,5	57,9	57,5	52,7	67,7	42,1	62,8	-	-	-	-	68,3
1981	63,9	63,2	64,6	57,0	72,8	55,0	64,8	-	-	-	-	74,6
1982	64,8	63,4	65,8	60,4	67,7	56,0	78,6	-	-	-	-	88,7
1983	:	:	54,5	56,6	71,4	48,0	:	-	:	-	-	95,9
PRODUCTION (1000 T)												PRODUCTION (1000 T)
1980	17512,8	16354,3	671,6	9264,5	6376,7	2,4	39,1	-	-	-	-	1158,5
1981	18327,5	17023,9	832,1	8956,0	7196,7	0,9	38,3	-	-	-	-	1303,6
1982	19166,2	17717,3	1054,2	9762,3	6847,3	1,1	52,4	-	-	-	-	1448,9
1983	:	:	915,4	9093,8	6968,6	1,5	:	-	-	-	-	1621,7
1212 BUCKWHEAT, MILLET, CANARY SEED												SARRASIN, MILLET, ALPISTE
AREA (1000 HA)												SUPERFICIE (1000 HA)
1980	9,7	9,0	-	8,2	0,8	0,0	-	0,0	-	-	-	0,7
1981	9,8	9,1	-	8,1	1,0	-	-	0,0	-	-	-	0,7
1982	16,1	14,4	-	12,8	1,6	-	-	0,0	-	-	-	1,7
1983	:	:	-	13,0	:	-	-	0,0	-	-	-	:
YIELD (100 KG/HA)												RENDEMENT (100 KG/HA)
1980	19,2	19,6	-	18,8	27,3	36,7	-	19,2	-	-	-	15,0
1981	18,9	19,0	-	19,3	15,7	-	-	23,2	-	-	-	18,6
1982	27,4	28,5	-	27,9	33,2	-	-	36,8	-	-	-	18,1
1983	:	:	-	28,5	:	-	-	0,4	-	-	-	:
PRODUCTION (1000 T)												PRODUCTION (1000 T)
1980	18,7	17,7	-	15,5	2,1	0,0	-	0,0	-	-	-	1,1
1981	18,5	17,2	-	15,6	1,5	-	-	0,0	-	-	-	1,3
1982	44,1	40,9	-	35,7	5,2	-	-	0,1	-	-	-	3,1
1983	:	:	-	37,0	:	-	-	0,0	-	-	-	:
1250 RICE (PADDY)												RIZ (PADDY)
AREA (1000 HA)												SUPERFICIE (1000 HA)
1980	200,4	182,7	-	6,6	176,1	-	-	-	-	-	-	17,8
1981	190,2	174,3	-	5,3	169,0	-	-	-	-	-	-	15,9
1982	198,6	183,0	-	5,4	177,6	-	-	-	-	-	-	15,5
1983	202,2	188,6	-	7,5	181,1	-	-	-	-	-	-	13,7
YIELD (100 KG/HA)												RENDEMENT (100 KG/HA)
1980	53,5	54,3	:	36,3	55,0	:	:	:	:	:	:	44,9
1981	49,2	49,2	:	37,9	49,5	:	:	:	:	:	:	49,2
1982	54,1	54,1	:	50,2	54,3	:	:	:	:	:	:	53,7
1983	58,3	58,4	:	42,9	59,0	:	:	:	:	:	:	57,3
PRODUCTION (1000 T)												PRODUCTION (1000 T)
1980	1071,2	991,6	-	23,9	967,7	-	-	-	-	-	-	79,6
1981	935,4	857,1	-	20,1	837,0	-	-	-	-	-	-	78,3
1982	1074,2	990,8	-	27,1	963,7	-	-	-	-	-	-	83,4
1983	1178,7	1100,4	-	32,1	1068,3	-	-	-	-	-	-	78,3

## CROP PRODUCTS (EXC. VEGETABLES AND FRUITS)

## PRODUITS VEGETAUX (EXC. LEGUMES ET FRUITS)

YEAR ANNEE	EUR-10	EUR-9	DEUTSCH- LAND	FRANCE	ITALIA	NETHERLAND	BELGIQUE BELGIE	LUXEM- BOURG	UNITED KINGDOM	IRELAND	DANMARK	ELLAS
1311 PEAS OTHER THAN FIELDPEAS												
POIS SECS AUTRES QUE POIS FOURRAGERS												
AREA (1000 HA) SUPERFICIE (1000 HA)												
1980	85,0	68,5	-	9,6	17,2	4,0	0,7	0,0	33,5	0,1	3,3	16,6
1981	75,2	61,7	-	10,0	16,1	3,9	0,7	0,0	27,9	0,0	3,0	13,5
1982	78,7	66,6	-	9,2	15,7	6,0	0,9	0,0	27,2	0,1	7,5	12,0
1983	:	:	:	:	13,4	7,6	:	0,0	29,5	:	20,0	10,4
YIELD (100 KG/HA) RENDEMENT (100 KG/HA)												
1980	25,3	28,9	-	38,9	12,6	36,7	30,9	-	33,2	37,6	29,5	10,4
1981	25,0	28,2	-	35,0	13,1	39,5	35,6	-	31,5	35,0	38,5	10,6
1982	26,2	28,8	-	34,9	12,5	47,1	40,3	40,5	27,6	35,0	44,0	11,8
1983	:	:	:	:	13,2	41,8	:	-	:	:	:	16,9
PRODUCTION (1000 T) PRODUCTION (1000 T)												
1980	214,9	197,6	-	37,4	21,7	14,8	2,2	-	111,4	0,3	9,8	17,3
1981	188,2	173,9	-	35,2	21,1	15,3	2,6	-	88,0	0,1	11,6	14,3
1982	206,3	192,1	-	32,3	19,6	28,2	3,7	0,1	75,0	0,3	33,0	14,2
1983	:	:	:	:	17,8	31,8	:	-	:	:	:	11,3
1330 BEANS												
HARICOTS, FEVES, FEVEROLES												
AREA (1000 HA) SUPERFICIE (1000 HA)												
1980	342,9	302,3	4,4	36,2	209,3	3,6	0,7	0,0	48,1	-	-	40,6
1981	333,3	296,7	4,2	38,9	204,2	3,4	0,5	0,0	45,4	-	-	36,6
1982	330,9	297,5	6,0	44,4	202,5	3,9	0,7	0,1	39,9	-	-	33,4
1983	:	:	5,9	59,6	186,5	3,9	:	0,0	33,4	-	-	27,5
YIELD (100 KG/HA) RENDEMENT (100 KG/HA)												
1980	:	:	32,3	25,5	13,9	17,7	22,7	24,4	30,9	-	-	12,8
1981	:	:	32,2	26,6	13,5	27,9	25,8	28,7	27,1	-	-	13,1
1982	:	:	34,2	25,8	13,5	32,6	34,7	35,0	30,6	-	-	13,8
1983	:	:	27,8	29,1	12,4	31,8	:	:	:	-	-	14,4
PRODUCTION (1000 T) PRODUCTION (1000 T)												
1980	:	:	14,1	92,4	289,9	6,4	1,6	0,1	149,0	-	-	51,9
1981	:	:	13,7	103,4	276,0	9,4	1,3	0,1	123,0	-	-	48,0
1982	:	:	26,7	114,5	273,2	12,7	2,5	0,2	122,0	-	-	46,1
1983	:	:	16,3	173,3	230,8	12,5	:	:	:	-	-	39,7
1360 POTATOES												
POMMES DE TERRE												
AREA (1000 HA) SUPERFICIE (1000 HA)												
1980	1213,7	1148,9	258,0	228,8	161,3	172,1	46,2	1,1	206,2	41,6	33,6	64,8
1981	1143,1	1081,1	245,6	211,0	153,4	164,9	42,4	1,0	191,5	35,0	36,2	62,0
1982	1122,0	1072,7	238,2	210,2	148,1	166,0	44,7	1,0	192,8	36,9	34,8	49,3
1983	1072,4	1039,1	223,4	204,0	149,1	163,3	41,9	1,0	194,0	32,3	30,0	33,3
YIELD (100 KG/HA) RENDEMENT (100 KG/HA)												
1980	280,5	287,3	259,4	289,3	181,2	364,1	306,7	300,3	344,8	266,3	250,3	159,0
1981	296,8	304,8	308,9	305,1	187,7	399,7	344,7	325,0	323,2	247,1	290,6	157,7
1982	306,0	311,8	296,0	323,2	177,0	374,7	353,7	330,0	356,6	282,4	353,8	179,9
1983	:	:	245,2	250,8	159,4	331,3	:	:	:	:	278,3	242,7
PRODUCTION (1000 T) PRODUCTION (1000 T)												
1980	34041,6	33011,2	6694,1	6617,8	2923,2	6266,6	1416,5	33,9	7110,0	1107,0	842,0	1030,4
1981	33928,1	32950,1	7585,4	6438,7	2879,1	6444,7	1460,5	34,1	6190,0	865,0	1052,6	978,0
1982	34333,3	33445,7	7049,1	6793,1	2622,2	6218,6	1582,8	32,4	6876,0	1042,0	1229,5	887,6
1983	:	:	5476,0	5322,3	2377,7	5411,6	:	:	:	:	835,0	809,1
1370 SUGAR BEET												
BETTERAVES SUCRIERES												
AREA (1000 HA) SUPERFICIE (1000 HA)												
1980	1823,2	1794,7	395,3	548,6	291,3	120,6	117,2	0,0	211,7	33,0	77,0	28,5
1981	2030,6	1988,1	444,5	630,0	330,0	130,4	130,3	0,0	209,7	34,9	78,4	42,5
1982	1857,3	1817,3	417,6	561,8	265,5	134,0	123,8	0,0	203,0	34,3	77,2	49,0
1983	:	:	389,8	493,5	230,1	:	108,0	0,0	200,0	36,0	73,0	36,6
YIELD (100 KG/HA) RENDEMENT (100 KG/HA)												
1980	460,4	458,7	483,7	480,7	462,7	491,6	501,5	480,0	348,6	350,5	391,1	564,9
1981	514,7	512,7	548,4	541,3	530,3	541,6	532,2	590,0	352,7	379,4	411,5	611,8
1982	531,7	529,4	544,4	562,0	422,8	593,0	600,1	650,0	492,9	484,0	469,3	637,0
1983	:	:	445,7	485,4	435,2	:	:	:	:	:	360,5	699,1
PRODUCTION (1000 T) PRODUCTION (1000 T)												
1980	83931,4	82321,4	19122,0	26368,4	13477,6	5931,0	5876,0	0,6	7380,0	1156,0	3009,9	1610,0
1981	104523,2	101923,2	24360,0	34103,0	17499,7	7060,7	6935,9	0,2	7395,0	1324,0	3224,9	2600,0
1982	98746,8	96198,8	22732,0	31573,4	11226,5	7945,6	7430,2	0,1	10007,0	1650,0	3624,1	2548,0
1983	:	:	17372,8	23954,9	10915,0	:	:	:	:	:	2632,0	2560,0

## CROP PRODUCTS (EXC. VEGETABLES AND FRUITS)

## PRODUITS VEGETAUX (EXC. LEGUMES ET FRUITS)

YEAR ANNEE	EUR-10	EUR-9	DEUTSCH- LAND	FRANCE	ITALIA	NEDERLAND	BELGIQUE BELGIE	LUXEM- BOURG	UNITED KINGDOM	IRELAND	DANMARK	ELLAS
<b>1420 RAPE AND TURNIP RAPE</b>												
<b>COLZA ET NAVETTE</b>												
AREA (1000 HA) SUPERFICIE (1000 HA)												
1980	731,0	731,0	138,0	390,5	0,3	7,9	0,3	0,3	91,8	-	101,9	-
1981	881,0	881,0	154,5	461,1	0,1	10,9	0,5	0,3	125,0	-	128,6	-
1982	1003,7	1003,7	189,2	473,0	0,1	10,8	1,4	0,4	174,5	2,0	152,3	-
1983	:	:	224,5	465,3	0,2	13,2	:	0,6	222,0	:	164,0	-
YIELD (100 KG/HA) RENDEMENT (100 KG/HA)												
1980	27,3	27,3	27,4	27,9	21,1	35,9	27,3	5	32,7	-	19,3	-
1981	22,7	22,7	23,5	21,8	18,2	34,0	31,0	5	26,0	-	20,7	-
1982	26,6	26,6	28,3	24,8	27,1	31,0	31,2	5	33,3	5	22,0	-
1983	:	:	25,6	20,8	:	28,8	:	-	:	-	21,0	-
PRODUCTION (1000 T) PRODUCTION (1000 T)												
1980	1995,9	1995,9	377,4	1091,2	0,6	28,5	0,9	5	300,0	-	196,5	-
1981	1999,1	1999,1	363,0	1005,6	0,2	37,2	1,5	5	325,0	-	265,7	-
1982	2666,5	2666,5	534,7	1172,0	0,2	33,3	4,5	5	581,0	4,5	335,0	-
1983	:	:	575,8	968,8	:	38,0	:	-	:	:	345,0	-
<b>1431 WINTER RAPE</b>												
<b>COLZA D'HIVER</b>												
AREA (1000 HA) SUPERFICIE (1000 HA)												
1980	:	:	129,5	374,5	:	7,9	0,3	:	:	-	4,5	-
1981	:	:	147,5	442,6	:	10,9	0,4	:	:	-	6,8	-
1982	:	:	180,1	458,8	:	10,8	1,4	:	:	-	9,6	-
1983	:	:	215,2	457,8	:	13,2	:	:	:	-	:	-
YIELD (100 KG/HA) RENDEMENT (100 KG/HA)												
1980	:	:	27,8	28,2	:	35,9	27,6	:	:	-	22,0	:
1981	:	:	23,7	21,9	:	34,0	31,3	:	:	-	22,8	:
1982	:	:	28,6	24,9	:	31,0	31,4	:	:	-	25,6	:
1983	:	:	25,9	20,9	:	28,8	:	:	:	-	:	:
PRODUCTION (1000 T) PRODUCTION (1000 T)												
1980	:	:	360,2	1055,5	:	28,5	0,8	:	:	-	10,0	-
1981	:	:	349,0	971,1	:	37,2	1,4	:	:	-	15,6	-
1982	:	:	519,6	1142,0	:	33,3	4,4	:	:	-	24,5	-
1983	:	:	557,8	955,1	:	38,0	:	:	:	-	:	-
<b>1550 TOBACCO</b>												
<b>TABAC</b>												
AREA (1000 HA) SUPERFICIE (1000 HA)												
1980	174,1	83,4	3,4	18,6	61,0	-	0,4	-	-	-	-	90,7
1981	172,0	81,8	3,2	17,5	60,7	-	0,5	-	-	-	-	90,2
1982	170,6	80,1	3,1	15,9	60,6	-	0,5	-	-	-	-	90,5
1983	:	:	:	14,5	61,6	-	:	-	-	-	-	94,0
YIELD (100 KG/HA) RENDEMENT (100 KG/HA)												
1980	17,1	21,5	20,4	24,8	20,6	-	24,3	-	-	-	-	13,0
1981	17,5	21,7	24,8	25,9	20,2	-	33,3	-	-	-	-	13,6
1982	18,3	22,8	26,6	25,3	21,9	-	35,7	-	-	-	-	14,4
1983	:	:	:	25,1	22,9	-	:	-	-	-	-	12,3
PRODUCTION (1000 T) PRODUCTION (1000 T)												
1980	297,1	179,5	6,9	46,0	125,5	-	1,1	-	-	-	-	117,7
1981	300,3	177,3	7,8	45,3	122,6	-	1,6	-	-	-	-	123,0
1982	312,6	182,6	8,1	40,2	132,6	-	1,7	-	-	-	-	130,0
1983	:	:	:	36,5	141,0	-	:	-	-	-	-	115,2
<b>1560 HOPS</b>												
<b>HOUBLON</b>												
AREA (1000 HA) SUPERFICIE (1000 HA)												
1980	25,2	25,1	17,8	0,8	-	-	0,8	-	5,7	0,1	-	0,0
1981	26,5	26,5	19,0	0,8	-	-	0,8	-	5,8	0,1	-	0,0
1982	:	27,4	19,8	0,7	-	-	0,8	-	5,9	0,1	-	:
1983	:	:	19,6	0,7	-	-	:	-	:	:	-	:
YIELD (100 KG/HA) RENDEMENT (100 KG/HA)												
1980	15,7	15,7	15,1	18,0	-	-	18,0	-	17,0	10,0	-	5
1981	17,4	17,4	17,7	19,9	-	-	19,3	-	16,0	11,4	-	5
1982	:	20,5	21,4	22,0	-	-	22,2	-	17,0	11,5	-	-
1983	:	:	:	20,4	-	-	:	-	:	:	-	-
PRODUCTION (1000 T) PRODUCTION (1000 T)												
1980	39,5	39,5	26,9	1,4	-	-	1,4	-	9,7	0,1	-	0,0
1981	46,2	46,2	33,7	1,5	-	-	1,6	-	9,3	0,1	-	0,0
1982	:	56,0	42,5	1,6	-	-	1,9	-	10,0	0,1	-	:
1983	:	:	:	1,5	-	-	:	-	:	:	-	:

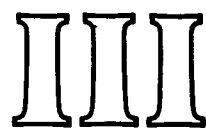
## CROP PRODUCTS (EXC. VEGETABLES AND FRUITS)

## PRODUITS VEGETAUX (EXC. LEGUMES ET FRUITS)

YEAR ANNEE	EUR-10	EUR-9	DEUTSCH- LAND	FRANCE	ITALIA	NETHERLAND NEDERLAND	BELGIQUE BELGIE	LUXEM- BOURG	UNITED KINGDOM	IRELAND	DANMARK	ELLAS
<b>2625 GREEN MAIZE</b>												
<b>MAIS FOURRAGER</b>												
AREA (1000 HA) <span style="float: right;">SUPERFICIE (1000 HA)</span>												
1980	2575,9	2571,4	696,6	1157,7	453,0	137,5	89,9	5,2	21,6	-	9,8	4,5
1981	2709,2	2704,7	735,1	1237,8	462,6	144,4	91,3	5,2	17,8	-	10,5	4,5
1982	2796,0	2791,5	778,8	1270,5	465,4	146,9	96,7	5,3	15,7	-	12,0	4,5
1983	:	:	807,9	:	:	156,7	:	5,1	:	-	16,0	:
YIELD (100 KG/HA) <span style="float: right;">RENDEMENT (100 KG/HA)</span>												
1980	:	:	417,5	415,0	590,8	431,4	400,4	399,5	362,9	-	394,8	131,1
1981	:	:	485,5	378,5	494,8	494,6	483,4	475,0	357,4	-	421,1	133,3
1982	:	:	505,9	422,4	472,9	482,2	534,7	500,0	404,2	-	448,9	133,3
1983	:	:	413,6	:	:	442,8	:	:	:	-	337,5	:
PRODUCTION (1000 T) <span style="float: right;">PRODUCTION (1000 T)</span>												
1980	:	:	29083,3	48050,2	26761,4	5930,9	3600,1	208,8	785,1	-	386,7	59,0
1981	:	:	35691,9	46857,3	22891,8	7142,9	4412,1	245,2	634,8	-	442,5	60,0
1982	:	:	39399,1	53668,7	22010,2	7084,6	5172,1	263,3	636,0	-	539,8	60,0
1983	:	:	33416,3	:	:	6938,3	:	:	:	-	540,0	:
<b>2612 OTHER ANNUAL GREEN FODDER</b>												
<b>AUTRES FOURRAGES VERTS ANNUELS</b>												
AREA (1000 HA) <span style="float: right;">SUPERFICIE (1000 HA)</span>												
1980	:	:	4,6	624,1	1068,5	:	3,6	1,9	28,6	:	246,4	170,0
1981	:	:	5,5	615,9	1055,1	:	6,6	2,0	26,0	:	235,1	170,0
1982	:	:	5,7	641,3	925,4	:	8,0	2,1	29,4	:	232,2	170,0
1983	:	:	:	:	:	:	:	2,4	:	:	242,0	:
YIELD (100 KG/HA) <span style="float: right;">RENDEMENT (100 KG/HA)</span>												
1980	:	:	278,0	326,2	191,9	:	355,5	199,3	382,4	:	127,0	:
1981	:	:	302,7	318,8	225,7	:	375,4	200,0	410,8	:	151,5	:
1982	:	:	289,1	306,6	240,5	:	383,6	218,4	:	:	155,1	:
1983	:	:	:	:	:	:	:	:	:	:	128,1	:
PRODUCTION (1000 T) <span style="float: right;">PRODUCTION (1000 T)</span>												
1980	:	:	128,0	20354,5	20503,9	83,5	128,2	38,2	1094,0	:	3129,9	:
1981	:	:	168,0	19635,0	23811,1	83,7	246,9	40,9	1070,0	:	3562,8	:
1982	:	:	163,6	19664,8	22252,5	91,1	306,6	46,0	:	:	3600,1	:
1983	:	:	:	:	:	:	:	:	:	:	3099,0	:
<b>2671 CLOVER AND MIXTURES</b>												
<b>TREFLES ET MELANGES</b>												
AREA (1000 HA) <span style="float: right;">SUPERFICIE (1000 HA)</span>												
1980	:	:	166,5	223,7	373,1	-	1,9	0,7	:	:	:	:
1981	:	:	167,7	184,5	371,4	0,0	1,4	0,7	:	:	:	:
1982	:	:	163,4	178,3	339,4	:	1,8	0,7	:	:	:	:
1983	:	:	161,0	150,0	:	-	:	0,6	:	:	:	:
YIELD (100 KG/HA) <span style="float: right;">RENDEMENT (100 KG/HA)</span>												
1980	:	:	80,7	65,7	82,9	-	81,9	49,9	:	:	:	:
1981	:	:	84,9	66,4	81,9	-	82,2	50,0	:	:	:	:
1982	:	:	83,9	61,0	81,8	-	82,3	51,3	:	:	:	:
1983	:	:	62,7	:	:	-	:	:	:	:	:	:
PRODUCTION (1000 T) <span style="float: right;">PRODUCTION (1000 T)</span>												
1980	:	:	1344,5	1470,2	3091,9	-	15,6	3,6	:	:	:	:
1981	:	:	1423,5	1224,1	3041,4	-	11,4	3,3	:	:	:	:
1982	:	:	1370,7	1087,4	2774,9	-	14,7	3,5	:	:	:	:
1983	:	:	1009,5	:	:	-	:	:	:	:	:	:
<b>2710 PERMANENT MEADOWS</b>												
<b>PRAIRIES PERMANENTES</b>												
AREA (1000 HA) <span style="float: right;">SUPERFICIE (1000 HA)</span>												
1980	:	:	3489,9	4286,0	1059,7	:	170,1	30,7	:	:	:	:
1981	:	:	3461,9	4210,8	1150,5	:	167,5	30,4	:	:	:	:
1982	:	:	3438,6	4199,1	1051,9	:	127,5	30,7	:	:	:	:
1983	:	:	:	:	:	:	:	32,0	:	:	:	:
YIELD (100 KG/HA) <span style="float: right;">RENDEMENT (100 KG/HA)</span>												
1980	:	:	75,3	54,6	53,6	:	85,2	51,2	:	:	:	:
1981	:	:	78,4	54,3	52,2	:	86,0	56,2	:	:	:	:
1982	:	:	78,0	49,6	53,6	:	85,1	56,3	:	:	:	:
1983	:	:	:	:	:	:	:	:	:	:	:	:
PRODUCTION (1000 T) <span style="float: right;">PRODUCTION (1000 T)</span>												
1980	:	:	26268,4	23406,2	5675,3	:	1449,6	156,9	:	:	:	:
1981	:	:	27131,1	22871,9	6007,2	:	1440,4	170,5	:	:	:	:
1982	:	:	26820,7	20811,2	5643,3	:	1084,7	173,1	:	:	:	:
1983	:	:	:	:	:	:	:	:	:	:	:	:







**Produktionsstatistikker af grønsager og frugt**  
**Erzeugungsstatistiken von Gemüse und Obst**  
**Στατιστικές παραγωγής λαχανικών και φρούτων**  
**Production statistics of vegetables and fruit**  
**Statistiques de production de légumes et de fruits**  
**Statistiche di produzione di ortaggi e di frutta**  
**Produktiestatistieken van groenten en fruit**

VEGETABLES		HARVESTED CROPS AREA/CULTURES RECOLTEES											LEGUMES
YEAR	EUR-10	EUR-9	DEUTSCH- LAND	FRANCE	ITALIA	NEDERLAND	BELGIQUE BELGIE	LUXEM- BOURG	UNITED KINGDOM	IRELAND	DANMARK	ELLAS	
ANNEE													
1000 HA													
1609 FRESH VEGETABLES (TOTAL, INC. KITCHEN GARDENS)						LEGUMES FRAIS (TOTAL, Y.C. JARDINS)							
1980	:	:	96,4	575,1	613,0	:	:	:	:	:	:	141,1	
1981	:	:	99,5	572,0	603,2	:	:	:	:	:	:	140,2	
1982	:	:	99,3	588,8	609,9	:	:	:	:	:	:	136,9	
1983	:	:	96,6	:	610,1	:	:	:	:	:	:	139,9	
2992 FRESH VEG. OF KITCHEN GARDENS						LEGUMES FRAIS DES JARDINS							
1980	:	:	49,0	263,6	71,6	:	:	:	:	:	:	:	
1981	:	:	49,0	252,3	74,4	:	:	:	:	:	:	:	
1982	:	:	49,0	256,6	76,0	:	:	:	:	:	:	:	
1983	:	:	49,0	251,6	75,0	:	:	:	:	:	:	:	
1600 FRESH VEGETABLES (AGRIC. HOLDINGS)						LEGUMES FRAIS (EXPL. AGRICOLES)							
1980	1339,5	1198,5	47,4	311,5	541,3	69,1	37,0	0,1	173,9	7,0	11,0	141,1	
1981	1349,6	1209,4	50,5	319,7	528,8	72,9	42,2	0,1	176,1	6,8	12,3	140,2	
1982	1370,5	1235,6	50,3	332,2	533,9	77,4	44,9	0,1	174,9	6,8	12,3	136,9	
1983	:	:	47,6	:	535,1	71,8	:	:	156,4	:	:	139,9	
1610 ALL BRASSICAS (EX. ROOTS)						CHOUX POTAGERS							
1980	200,4	191,0	14,9	50,8	53,0	11,9	4,1	0,0	51,5	2,6	2,2	9,4	
1981	201,2	191,8	15,5	51,0	51,9	12,6	4,1	0,0	51,7	2,7	2,2	9,4	
1982	204,3	194,7	15,6	52,5	53,1	13,0	4,3	0,0	51,0	2,7	2,4	9,5	
1983	:	:	14,8	:	50,4	11,7	:	:	49,9	:	:	9,5	
1660 VEGET. LEAFY OR STALKED						LEGUMES FEUILLUS ET A TIGE SAUF CHOUX							
1980	304,3	289,6	13,6	91,7	139,1	16,6	15,3	0,0	11,7	0,4	1,2	14,7	
1981	304,4	289,6	13,7	91,5	139,3	16,5	15,5	0,0	11,5	0,4	1,1	14,5	
1982	300,4	286,3	13,6	91,1	136,7	16,8	16,0	0,1	11,4	0,4	0,8	13,3	
1983	:	:	14,2	:	136,0	17,1	:	:	11,7	:	:	14,8	
1740 VEGET. CULTIVATED FOR FRUIT						LEGUMES CULTIVES POUR LE FRUIT							
1980	352,9	266,4	1,9	41,4	214,5	4,8	2,1	0,0	1,1	0,2	0,5	86,5	
1981	340,2	255,3	2,0	41,5	203,4	4,7	2,0	0,0	1,1	0,2	0,5	84,9	
1982	347,4	264,3	1,8	41,7	213,0	4,7	1,8	0,0	1,0	0,2	0,1	83,2	
1983	:	:	1,7	:	220,1	4,4	:	:	1,1	:	:	84,9	
1800 ROOT AND TUBER VEGETABLES						RACINES, BULBES ET TUBERCULES							
1980	167,7	151,3	7,4	41,9	40,1	19,0	6,0	0,0	32,4	2,2	2,3	16,4	
1981	173,0	156,5	8,6	42,7	41,4	19,7	6,5	0,0	32,7	2,3	2,6	16,5	
1982	171,1	154,1	8,6	44,1	39,5	20,9	6,3	0,0	29,9	2,3	2,5	17,1	
1983	:	:	8,0	:	38,6	19,4	:	:	27,9	:	:	16,7	
1885 PULSES						LEGUMES A COSSE							
1980	296,2	282,1	8,2	82,7	94,0	12,7	8,8	0,0	69,7	1,6	4,3	14,2	
1981	309,0	294,0	8,8	90,0	92,1	14,0	13,3	0,0	69,5	1,2	5,2	15,0	
1982	325,8	311,9	8,9	99,8	90,9	17,0	16,0	0,0	72,1	1,3	5,8	15,8	
1983	:	:	7,2	:	89,3	14,3	:	:	56,4	:	:	14,0	
1910 CULTIVATED MUSHROOMS						CHAMPIGNONS DE CULTURE							
1980	:	:	:	0,0	0,0	0,1	0,0	-	0,4	0,0	0,0	-	
1981	:	:	:	0,0	0,0	0,1	0,0	-	0,4	0,0	0,0	-	
1982	:	:	:	0,0	0,0	0,1	0,0	-	0,4	0,0	0,0	-	
1983	:	:	:	0,0	0,0	0,1	0,0	-	0,4	0,0	0,0	-	
1920 FRESH VEGETABLES H.O.S.						LEGUMES FRAIS H.D.A.							
1980	:	17,5	1,4	3,0	0,6	4,0	0,8	0,0	7,2	0,1	0,6	:	
1981	:	21,6	1,9	3,0	0,7	5,4	0,7	0,0	9,2	0,1	0,6	:	
1982	:	21,3	1,9	3,0	0,6	5,0	0,4	0,0	9,1	0,0	1,2	:	
1983	:	:	1,8	:	0,6	4,8	:	:	9,0	:	:	:	
3718 WILD PRODUCTS						PRODUITS DE CUEILLETTE (LEGUMES)							
1980	-	-	-	-	-	-	-	-	-	-	-	-	
1981	-	-	-	-	-	-	-	-	-	-	-	-	
1982	-	-	-	-	-	-	-	-	-	-	-	-	
1983	-	-	-	-	-	-	-	-	-	-	-	-	

## VEGETABLES

## HARVESTED PRODUCTION/PRODUCTION RECOLTEE

## LEGUMES

YEAR ANNEE	EUR-10	EUR-9	DEUTSCH- LAND	FRANCE	ITALIA	NEDERLAND	BELGIQUE BELGIE	LUXEM- BOURG	UNITED KINGDOM	IRELAND	DANMARK	ELLAS
1000 T												
1609 FRESH VEGETABLES (TOTAL, INC. KITCHEN GARDENS)						LEGUMES FRAIS (TOTAL, Y.C. JARDINS)						
1980	32896,9	28784,3	1649,6	6876,8	13143,3	2384,7	870,6	11,6	3344,7	287,7	215,3	4112,6
1981	32935,3	29143,7	1935,5	6357,9	13102,8	2700,8	923,5	12,6	3582,6	276,0	252,0	3791,6
1982	:	:	1992,0	6840,0	12958,1	2883,2	999,1	13,2	3356,9	:	256,7	3738,8
1983	:	:	1669,8	:	:	:	:	:	2954,4	:	:	3995,8
2992 FRESH VEG. OF KITCHEN GARDENS						LEGUMES FRAIS DES JARDINS						
1980	:	:	549,8	2268,0	1686,5	100,0	137,7	8,7	:	103,0	0,0	:
1981	:	:	619,4	1700,0	1864,9	100,0	144,6	9,5	:	90,4	0,0	:
1982	:	:	640,9	1750,0	1715,0	100,0	140,0	9,9	:	:	0,0	:
1983	:	:	530,0	:	:	100,0	:	:	:	:	0,0	:
1600 FRESH VEGETABLES (AGRIC. HOLDINGS)						LEGUMES FRAIS (EXPL. AGRICOLES)						
1980	28043,2	23930,6	1099,8	4608,8	11456,8	2284,7	732,9	2,9	3344,7	184,7	215,3	4112,6
1981	28406,6	24614,9	1316,1	4657,9	11237,9	2600,8	778,9	3,2	3582,6	185,6	252,0	3791,6
1982	28865,1	25126,4	1351,1	5090,0	11243,1	2783,2	859,1	3,3	3356,9	183,0	256,7	3738,8
1983	:	:	1139,8	:	11429,0	:	:	:	2954,4	:	:	3995,8
1610 ALL BRASSICAS (EX. ROOTS)						CHOUX POTAGERS						
1980	4084,6	3879,2	485,0	739,0	965,1	304,4	92,9	0,6	1181,3	52,9	57,9	205,4
1981	4294,0	4065,5	602,1	751,7	966,3	374,4	89,8	0,7	1166,9	53,8	59,8	228,5
1982	4356,2	4123,2	637,9	794,8	1014,6	350,4	97,1	0,7	1111,0	53,0	63,8	233,0
1983	:	:	502,8	:	997,5	:	:	:	970,0	:	:	199,4
1660 VEGET. LEAFY OR STALKED						LEGUMES FEUILLUS ET A TIGE SAUF CHOUX						
1980	4851,6	4602,1	211,9	1203,2	2161,1	389,8	295,7	0,9	309,7	10,8	18,8	249,4
1981	4862,4	4622,5	229,1	1204,5	2135,5	407,2	305,0	1,1	310,3	10,5	19,2	239,9
1982	4988,4	4741,2	222,5	1250,9	2171,7	415,3	327,0	1,3	324,3	10,6	17,6	247,2
1983	:	:	209,9	:	2032,0	:	:	:	304,8	:	:	255,2
1740 VEGET. CULTIVATED FOR FRUIT						LEGUMES CULTIVES POUR LE FRUIT						
1980	12661,3	9334,6	70,5	1240,4	6843,5	806,9	126,5	0,0	185,4	29,2	32,1	3326,7
1981	12011,0	9023,2	83,0	1201,2	6537,4	826,3	136,8	0,0	178,5	26,2	33,8	2987,7
1982	12139,3	9228,4	83,0	1325,6	6523,6	903,6	165,7	0,0	179,6	22,6	24,7	2910,9
1983	:	:	76,4	:	6865,5	925,8	:	:	189,6	:	:	3172,8
1800 ROOT AND TUBER VEGETABLES						RACINES, BULBES ET TUBERCULES						
1980	4295,9	4071,0	186,2	887,8	934,2	628,9	148,1	0,6	1128,0	78,0	79,2	224,9
1981	4863,1	4632,1	236,3	921,5	1036,4	792,3	152,3	0,7	1306,0	80,1	106,6	230,9
1982	4811,0	4574,8	235,1	994,5	983,3	884,0	152,6	0,7	1135,8	80,7	108,2	236,2
1983	:	:	201,3	:	1017,0	:	:	:	996,0	:	:	252,6
1885 PULSES						LEGUMES A COSSE						
1980	1486,8	1380,7	59,2	352,6	498,7	88,6	45,4	0,0	310,0	6,6	19,5	106,1
1981	1675,6	1571,1	70,8	395,0	502,2	126,6	71,9	0,0	373,5	6,0	25,0	104,6
1982	1881,4	1769,9	77,6	529,2	488,5	150,5	97,8	0,0	384,9	6,8	34,6	111,5
1983	:	:	60,8	:	454,0	:	:	:	276,5	:	:	115,7
1910 CULTIVATED MUSHROOMS						CHAMPIGNONS DE CULTURE						
1980	376,2	376,2	35,5	147,1	41,5	60,0	13,6	-	64,9	5,8	7,7	-
1981	393,6	393,6	34,0	150,0	43,5	68,0	12,4	-	70,3	7,8	7,6	-
1982	410,8	410,8	34,5	155,0	46,5	71,0	13,0	-	75,0	8,0	7,8	-
1983	:	:	28,5	:	48,0	75,0	:	-	77,5	:	:	-
1920 FRESH VEGETABLES N.O.S.						LEGUMES FRAIS N.D.A.						
1980	:	280,3	51,5	33,4	11,4	6,1	10,7	0,6	165,4	1,2	0,0	:
1981	:	298,9	60,7	30,0	12,5	6,0	10,7	0,6	177,1	1,3	0,0	:
1982	:	270,0	60,4	35,0	12,0	8,4	6,0	0,6	146,3	1,3	0,0	:
1983	:	:	60,0	:	12,0	8,5	:	:	140,0	:	:	:
3718 WILD PRODUCTS						PRODUITS DE CUEILLETTE (LEGUMES)						
1980	6,4	6,4	-	5,1	1,3	-	-	-	-	-	-	-
1981	8,1	8,1	-	4,0	4,1	-	-	-	-	-	-	-
1982	8,0	8,0	-	5,0	3,0	-	-	-	-	-	-	-
1983	:	:	-	:	3,0	-	-	-	-	-	-	-

VEGETABLES		HARVESTED CROPS AREA/CULTURES RECOLTEES										LEGUMES	
YEAR	EUR-10	EUR-9	DEUTSCH-	FRANCE	ITALIA	NEDERLAND	BELGIQUE	LUXEM-	UNITED	IRELAND	DANMARK	ELLAS	
ANNEE			LAND				BELGIE	BOURG	KINGDOM				
1000 HA													
1610 ALL BRASSICAS (EX.ROOTS)												CHOUX POTAGERS	
1980	200,4	191,0	14,9	50,8	53,0	11,9	4,1	0,0	51,5	2,6	2,2	9,4	
1981	201,2	191,8	15,5	51,0	51,9	12,6	4,1	0,0	51,7	2,7	2,2	9,4	
1982	204,3	194,7	15,6	52,5	53,1	13,0	4,3	0,0	51,0	2,7	2,4	9,5	
1983	:	:	14,8	:	50,4	11,7	:	:	49,9	:	:	9,5	
1620 CAULIFLOWER												CHOUX FLEURS	
1980	102,9	100,4	3,7	39,3	35,1	2,5	1,8	-	16,4	0,9	0,8	2,5	
1981	103,0	100,5	3,6	39,7	34,6	2,5	1,6	-	16,8	0,9	0,8	2,5	
1982	105,7	103,1	3,6	41,4	35,0	2,7	1,8	-	17,0	0,9	0,8	2,6	
1983	:	:	3,6	:	32,7	2,5	:	-	17,1	:	:	2,7	
1631 BRUSSELS SPROUTS												CHOUX DE BRUXELLES	
1980	:	25,3	0,6	3,1	0,2	5,8	1,3	-	13,6	0,3	0,2	:	
1981	:	25,6	0,6	3,0	0,3	6,3	1,5	-	13,5	0,3	0,2	:	
1982	:	25,7	0,5	2,8	0,3	6,7	1,6	-	13,3	0,3	0,2	:	
1983	:	:	0,4	:	0,3	6,0	:	-	12,5	:	:	:	
1635 CABBAGE												CHOUX BLANCS	
1980	45,8	39,0	5,5	1,3	7,0	1,6	0,2	0,0	21,4	1,0	0,8	6,8	
1981	46,2	39,3	5,9	1,3	6,7	1,8	0,3	0,0	21,4	1,1	0,8	6,9	
1982	45,4	38,5	6,1	1,3	6,4	1,8	0,2	0,0	20,7	1,1	0,8	6,9	
1983	:	:	5,8	:	6,9	1,6	:	:	20,3	:	:	6,8	
1655 BRASSICAS N.O.S. (EX.ROOTS)												AUTRES CHOUX, N.D.A.	
1980	:	26,4	5,1	7,0	10,7	2,0	0,8	-	-	0,4	0,4	:	
1981	:	26,4	5,4	7,0	10,4	2,0	0,8	-	-	0,4	0,4	:	
1982	:	27,5	5,4	7,2	11,4	1,7	0,8	-	-	0,4	0,6	:	
1983	:	:	4,9	:	10,5	1,6	:	-	-	:	:	:	
1660 VEGET. LEAFED OR STALKED												LEGUMES FEUILLUS ET A TIGE SAUF CHOUX	
1980	304,3	289,6	13,6	91,7	139,1	16,6	15,3	0,0	11,7	0,4	1,2	14,7	
1981	304,1	289,6	13,7	91,5	139,3	16,5	15,5	0,0	11,5	0,4	1,1	14,5	
1982	307,1	286,4	13,6	91,1	136,7	16,8	16,0	0,1	11,4	0,4	0,8	13,3	
1983	:	:	14,2	:	135,0	17,1	:	:	11,7	:	:	14,8	
1670 CELERIAC AND CELERY												CELERIS (RAVE+BRANCHE)	
1980	13,2	12,6	1,3	3,1	4,5	1,5	0,9	0,0	1,1	0,0	0,2	0,5	
1981	13,2	12,7	1,3	3,1	4,5	1,6	0,8	0,0	1,1	0,0	0,2	0,5	
1982	13,5	13,0	1,3	3,0	4,6	1,6	1,1	0,0	1,0	0,0	0,2	0,6	
1983	:	:	1,3	:	4,3	1,2	:	:	1,0	:	:	0,6	
1675 LEEKS												POIREAUX	
1980	20,8	19,1	1,5	9,9	1,2	2,0	2,3	0,0	1,7	0,0	0,5	1,8	
1981	21,2	19,4	1,6	9,8	1,2	2,0	2,4	0,0	1,9	0,0	0,4	1,8	
1982	20,8	19,1	1,5	9,8	1,2	2,0	2,3	0,0	1,9	0,0	0,4	1,8	
1983	:	:	1,6	:	1,2	1,3	:	:	1,9	:	:	1,7	
1680 LETTUCE												LAITUES	
1980	54,6	51,9	3,9	13,3	19,5	4,6	3,0	0,0	7,2	0,2	0,2	2,7	
1981	53,6	50,9	3,9	13,5	19,7	3,7	2,8	0,0	6,9	0,2	0,2	2,6	
1982	53,5	50,8	3,8	13,8	19,7	3,7	2,5	0,0	6,9	0,2	0,2	2,7	
1983	:	:	4,1	:	19,2	3,7	:	:	7,3	:	:	2,8	
1685 ENDIVE												CHICOREES FRISEES ET SCAROLES	
1980	:	:	0,3	7,0	12,9	1,0	0,2	0,0	:	:	:	1,6	
1981	:	:	0,3	6,4	13,1	0,9	0,2	0,0	:	:	:	1,6	
1982	:	:	0,3	6,3	12,7	0,9	0,2	0,0	:	:	:	1,8	
1983	:	:	0,3	:	13,1	0,9	:	:	:	:	:	1,7	
1690 SPINACH												EPINARDS	
1980	:	:	2,8	6,0	8,0	1,8	0,5	-	:	:	0,1	2,2	
1981	:	:	2,8	5,5	7,7	2,2	0,6	-	:	:	0,2	2,2	
1982	:	:	2,8	5,1	7,5	2,2	0,7	-	:	:	0,0	2,1	
1983	:	:	3,0	:	7,2	2,2	:	-	:	:	:	2,1	
1700 ASPARAGUS												ASPERGES	
1980	29,1	28,7	3,2	17,6	4,9	2,3	0,1	-	0,3	0,0	0,1	0,4	
1981	29,2	28,8	3,2	17,5	5,0	2,4	0,1	-	0,4	0,0	0,1	0,4	
1982	27,5	27,4	3,1	16,8	4,3	2,6	0,1	-	0,4	0,0	0,0	0,1	
1983	:	:	3,4	:	4,5	2,6	:	-	0,4	:	:	1,1	

VEGETABLES		HARVESTED PRODUCTION/PRODUCTION RECOLTEE										LEGUMES	
YEAR	EUR-10	EUR-9	DEUTSCH- LAND	FRANCE	ITALIA	NEDERLAND	BELGIQUE BELGIE	LUXEM- BOURG	UNITED KINGDOM	IRELAND	DANMARK	ELLAS	
ANNEE													
1000 T													
1610 ALL BRASSICAS (EX.ROOTS)												CHOUX POTAGERS	
1980	4084,6	3879,2	485,0	739,0	965,1	304,4	92,9	0,6	1181,3	52,9	57,9	205,4	
1981	4294,0	4065,5	602,1	751,7	966,3	374,4	89,8	0,7	1166,9	53,8	59,8	228,5	
1982	4356,2	4123,2	637,9	794,8	1014,6	350,4	97,1	0,7	1111,0	53,0	63,8	233,0	
1983	:	:	502,8	:	997,5	:	:	:	970,0	:	:	199,4	
1620 CAULIFLOWER												CHOUX FLEURS	
1980	1655,1	1610,1	82,3	471,6	577,7	48,6	38,9	-	366,6	13,2	11,2	45,0	
1981	1663,2	1617,2	82,6	480,8	588,7	56,5	27,3	-	355,9	13,3	12,1	46,0	
1982	1707,0	1660,0	89,0	524,5	614,5	53,9	30,2	-	323,3	13,0	11,6	47,0	
1983	:	:	76,1	:	601,0	55,4	:	-	290,0	:	:	49,6	
1631 BRUSSELS SPROUTS												CHOUX DE BRUXELLES	
1980	:	373,4	6,7	31,2	3,1	86,8	11,7	-	228,1	4,3	1,5	:	
1981	:	366,8	6,9	30,0	4,1	91,1	18,0	-	211,2	3,7	1,8	:	
1982	:	399,8	5,6	30,4	7,5	107,1	21,0	-	222,9	3,6	1,7	:	
1983	:	:	4,4	:	5,5	:	:	-	180,0	:	:	:	
1635 CABBAGE												CHOUX BLANCS	
1980	1416,9	1256,5	263,7	89,0	148,5	101,1	10,0	0,6	586,6	26,4	30,6	160,4	
1981	1541,3	1358,8	331,7	90,0	144,0	124,1	11,7	0,7	599,8	26,9	29,9	182,5	
1982	1525,2	1339,2	365,8	81,9	144,6	115,0	10,0	0,7	564,8	26,5	29,9	186,0	
1983	:	:	279,8	:	174,5	:	:	:	500,0	:	:	149,8	
1655 BRASSICAS N.O.S.(EX.ROOTS)												AUTRES CHOUX,N.D.A.	
1980	:	639,3	132,3	147,2	235,8	67,9	32,3	-	0,0	9,1	14,7	:	
1981	:	722,6	180,9	150,9	229,5	102,7	32,8	-	0,0	9,8	16,1	:	
1982	:	724,3	177,6	158,0	248,0	74,4	35,9	-	0,0	9,9	20,6	:	
1983	:	:	142,5	:	216,5	:	:	:	-	:	:	:	
1660 VEGET.LEAFED OR STALKED												LEGUMES FEUILLUS ET A TIGE SAUF CHOUX	
1980	4851,6	4602,1	211,9	1203,2	2161,1	389,8	295,7	0,9	309,7	10,8	18,8	249,4	
1981	4862,4	4622,5	229,1	1204,5	2135,5	407,2	305,0	1,1	310,3	10,5	19,2	239,9	
1982	4988,4	4741,2	222,5	1250,9	2171,7	415,3	327,0	1,3	324,3	10,6	17,6	247,2	
1983	:	:	209,9	:	2032,0	:	:	:	304,8	:	:	255,2	
1670 CELERIAC AND CELERY												CELERIS (RAVE+BRANCHE)	
1980	422,5	414,0	35,3	101,3	135,4	43,5	36,8	0,2	54,4	3,0	4,1	8,8	
1981	430,8	421,8	39,0	94,0	141,8	51,9	37,7	0,3	49,9	2,2	5,1	8,9	
1982	453,4	443,6	38,8	102,8	143,7	50,2	50,3	0,3	49,9	2,5	5,2	9,7	
1983	:	:	30,5	:	30,0	:	:	:	40,0	:	:	9,0	
1675 LEEKS												POIREAUX	
1980	490,1	449,5	33,3	216,6	32,0	53,4	69,0	0,3	36,0	0,6	8,3	40,6	
1981	520,5	478,1	39,9	229,4	31,1	57,8	72,0	0,3	39,6	0,8	7,2	42,4	
1982	511,5	476,1	34,7	230,2	33,2	62,3	69,0	0,3	41,2	0,7	6,4	35,5	
1983	:	:	32,3	:	:	:	:	:	38,0	:	:	36,1	
1680 LETTUCE												LAITUES	
1980	1190,7	1135,7	78,4	287,9	372,5	135,8	80,4	0,2	170,8	4,5	5,1	55,0	
1981	1172,5	1118,0	80,4	285,0	375,8	117,8	75,2	0,2	173,1	5,0	5,4	54,5	
1982	1229,9	1174,0	78,4	313,4	375,9	125,9	81,5	0,3	187,6	5,0	6,0	55,9	
1983	:	:	80,0	:	342,0	122,2	:	:	182,0	:	:	56,5	
1685 ENDIVE												CHICOREES FRISEES ET SCAROLES	
1980	:	:	6,4	128,4	251,8	43,2	7,6	0,2	:	:	:	29,4	
1981	:	:	7,5	121,6	258,0	48,0	8,4	0,2	:	:	:	25,7	
1982	:	:	7,5	124,2	255,1	45,1	6,4	0,2	:	:	:	27,6	
1983	:	:	7,0	:	245,0	41,1	:	:	:	:	:	30,2	
1690 SPINACH												EPINARDS	
1980	:	:	38,7	82,6	104,6	56,4	13,1	-	:	:	1,2	30,4	
1981	:	:	40,9	80,0	100,5	59,9	15,6	-	:	:	1,4	30,6	
1982	:	:	42,0	80,7	96,6	60,3	17,8	-	:	:	0,0	30,8	
1983	:	:	39,9	:	93,0	56,0	:	-	:	:	:	31,6	
1700 ASPARAGUS												ASPERGES	
1980	90,2	89,2	10,1	41,1	29,3	7,4	0,6	-	0,5	0,0	0,2	1,0	
1981	97,5	96,5	11,0	46,5	29,4	8,3	0,6	-	0,5	0,0	0,1	1,0	
1982	89,1	87,6	10,6	44,5	23,0	8,4	0,3	-	0,6	0,0	0,0	1,5	
1983	:	:	10,7	40,3	24,0	8,2	:	-	0,8	:	:	4,2	

VEGETABLES

HARVESTED CROPS AREA/CULTURES RECOLTEES

LEGUMES

YEAR ANNEE	EUR-10	EUR-9	DEUTSCH- LAND	FRANCE	ITALIA	NETHERLAND	BELGIQUE BELGIE	LUXEM- BOURG	UNITED KINGDOM	IRELAND	DANMARK	ELLAS
1000 HA												
<b>1710 CHICORY</b> <span style="float: right;"><b>CHICOREES (ENDIVES)</b></span>												
1980	38,2	38,2	-	13,2	13,6	3,4	8,0	-	-	-	-	-
1981	39,3	39,3	-	13,8	13,5	3,7	8,3	-	-	-	-	-
1982	40,2	40,2	-	14,3	13,3	3,8	8,8	-	-	-	-	-
1983	:	:	-	:	13,5	4,3	:	-	-	-	-	-
<b>1720 GLOBE ARTICHOKE</b> <span style="float: right;"><b>ARTICHAUTS</b></span>												
1980	70,4	66,9	-	14,5	52,4	-	-	-	-	-	-	3,5
1981	70,4	67,0	-	14,6	52,4	-	-	-	-	-	-	3,4
1982	67,9	65,7	-	14,8	50,9	-	-	-	-	-	-	2,2
1983	:	:	-	:	51,0	-	-	-	-	-	-	2,8
<b>1725 OTHER VEG. LEAFED OR STALKED N.O.S.</b> <span style="float: right;"><b>AUTRES LEG. FEUILLUS ET A TIGE N.D.A.</b></span>												
1980	33,5	31,5	0,6	7,2	22,1	-	0,3	0,0	1,3	0,1	-	2,0
1981	33,6	31,6	0,6	7,2	22,2	-	0,2	0,0	1,2	0,1	-	2,0
1982	33,2	31,2	0,7	7,2	22,5	0,0	0,3	0,0	1,2	0,1	-	2,0
1983	:	:	0,6	:	22,0	0,0	:	:	1,1	:	:	2,0
<b>1740 VEGET. CULTIVATED FOR FRUIT</b> <span style="float: right;"><b>LEGUMES CULTIVES POUR LE FRUIT</b></span>												
1980	352,9	266,4	1,9	41,4	214,5	4,8	2,1	0,0	1,1	0,2	0,5	86,5
1981	340,2	255,3	2,0	41,5	203,4	4,7	2,0	0,0	1,1	0,2	0,5	84,9
1982	347,4	264,3	1,8	41,7	213,0	4,7	1,8	0,0	1,0	0,2	0,1	83,2
1983	:	:	1,7	:	220,1	4,4	:	:	1,1	:	:	84,9
<b>1750 TOMATOES</b> <span style="float: right;"><b>TOMATES</b></span>												
1980	195,7	149,7	0,4	17,9	126,6	2,5	1,1	0,0	0,9	0,2	0,1	46,0
1981	181,0	140,6	0,4	18,1	117,5	2,5	1,1	0,0	0,8	0,2	0,1	40,4
1982	191,0	147,4	0,4	18,2	124,1	2,6	1,1	0,0	0,8	0,1	0,1	43,6
1983	:	:	0,4	:	134,9	2,5	:	:	0,8	:	:	45,0
<b>1761 CUCUMBERS</b> <span style="float: right;"><b>CONCOMBRES</b></span>												
1980	8,3	6,3	0,5	0,6	3,4	1,2	0,1	-	0,2	0,0	0,3	2,0
1981	8,6	6,3	0,5	0,6	3,4	1,1	0,1	-	0,2	0,0	0,3	2,3
1982	8,3	6,0	0,5	0,6	3,5	1,0	0,1	-	0,2	0,0	0,0	2,3
1983	:	:	0,5	:	3,4	1,0	:	-	0,2	:	:	2,2
<b>1766 GHERKINS</b> <span style="float: right;"><b>CORNICHONS</b></span>												
1980	6,8	6,8	1,0	2,0	2,1	0,9	0,9	-	-	-	0,0	-
1981	6,6	6,6	1,1	1,9	1,9	0,9	0,8	-	-	-	0,0	-
1982	6,2	6,2	0,9	1,9	1,9	0,8	0,7	-	-	-	0,0	-
1983	:	:	0,8	:	1,9	0,5	:	-	-	-	:	-
<b>1771 MELONS</b> <span style="float: right;"><b>MELONS</b></span>												
1980	35,8	28,9	-	15,5	13,4	-	0,0	-	-	-	0,0	6,9
1981	37,3	29,0	-	15,5	13,4	-	0,0	-	-	-	0,0	8,3
1982	38,6	31,5	-	15,6	15,8	-	0,0	-	-	-	0,0	7,1
1983	:	:	-	:	13,5	-	:	-	-	-	:	7,5
<b>1780 EGG-PLANT, PUMPKINS, MARROWS</b> <span style="float: right;"><b>AUBERGINES, COURGES, COURGETTES, CITROUILLES</b></span>												
1980	37,5	30,6	-	3,9	26,7	0,0	-	-	-	-	0,0	6,9
1981	38,5	30,1	-	3,8	26,3	0,0	-	-	-	-	0,0	8,4
1982	37,6	30,3	-	3,8	26,5	0,0	-	-	-	-	0,0	7,3
1983	:	:	-	:	25,0	0,0	-	-	-	-	:	7,3
<b>1790 PEPPERS</b> <span style="float: right;"><b>POIVRONS</b></span>												
1980	23,7	21,2	-	1,4	19,6	0,2	0,0	-	-	0,0	0,0	2,5
1981	22,4	20,4	-	1,4	18,8	0,2	0,0	-	-	0,0	0,0	2,0
1982	23,9	20,8	-	1,4	19,1	0,3	0,0	-	-	0,0	0,0	3,1
1983	:	:	-	:	18,4	0,3	:	-	-	:	:	3,3
<b>1800 ROOT AND TUBER VEGETABLES</b> <span style="float: right;"><b>RACINES, BULBES ET TUBERCULES</b></span>												
1980	167,7	151,3	7,4	41,9	40,1	19,0	6,0	0,0	32,4	2,2	2,3	16,4
1981	173,0	156,5	8,6	42,7	41,4	19,7	6,5	0,0	32,7	2,3	2,6	16,5
1982	171,1	154,1	8,6	44,1	39,5	20,9	6,3	0,0	29,9	2,3	2,5	17,1
1983	:	:	8,0	:	38,6	19,4	:	:	27,9	:	:	16,7
<b>1810 KOHL-RABI</b> <span style="float: right;"><b>CHOUX RAVES</b></span>												
1980	:	1,5	1,4	-	-	0,1	-	-	-	-	-	:
1981	:	1,6	1,5	-	-	0,1	-	-	-	-	-	:
1982	:	1,7	1,5	-	-	0,1	-	-	-	-	-	:
1983	:	1,6	1,5	-	-	0,1	-	-	-	-	-	:

VEGETABLES		HARVESTED PRODUCTION/PRODUCTION RECOLTEE										LEGUMES	
YEAR	EUR-10	EUR-9	DEUTSCH- LAND	FRANCE	ITALIA	NEDERLAND	BELGIQUE BELGIE	LUXEM- BOURG	UNITED KINGDOM	IRELAND	DANMARK	ELLAS	
ANNEE													
1000 T													
1710 CHICORY												CHICOREES (ENDIVES)	
1980	476,7	476,7	-	166,5	193,6	32,5	84,0	-	-	-	-	-	
1981	505,4	505,4	-	177,6	193,9	41,9	92,0	-	-	-	-	-	
1982	514,5	514,5	-	179,6	192,8	45,1	97,0	-	-	-	-	-	
1983	:	:	-	:	206,0	:	97,0	-	-	-	-	-	
1720 GLOBE ARTICHOKE												ARTICHAUTS	
1980	743,3	698,8	-	102,5	596,3	-	-	-	-	-	-	44,4	
1981	657,8	619,1	-	95,4	523,7	-	-	-	-	-	-	38,7	
1982	699,8	653,5	-	95,5	558,0	-	-	-	-	-	-	46,3	
1983	:	:	-	:	490,0	-	-	-	-	-	-	47,6	
1725 OTHER VEG. LEAFED OR STALKED N.O.S.												AUTRES LEG.FEUILLES ET A TIGE N.D.A.	
1980	644,0	604,0	9,7	76,2	445,5	17,6	4,3	0,0	48,0	2,7	-	40,0	
1981	679,7	641,7	10,3	75,0	481,4	21,6	3,6	0,1	47,2	2,5	-	38,0	
1982	696,0	656,0	10,3	80,0	495,5	18,0	4,8	0,1	45,0	2,4	-	40,0	
1983	:	:	9,5	:	602,0	:	:	:	44,0	:	-	40,0	
1740 VEGET.CULTIVATED FOR FRUIT												LEGUMES CULTIVES POUR LE FRUIT	
1980	12661,3	9334,6	70,5	1240,4	6843,5	806,9	126,5	0,0	185,4	29,2	32,1	3326,7	
1981	12011,0	9023,2	83,0	1201,2	6537,4	826,3	136,8	0,0	178,5	26,2	33,8	2987,7	
1982	12139,3	9228,4	83,0	1325,6	6523,6	903,6	165,7	0,0	179,6	22,6	24,7	2910,9	
1983	:	:	76,4	:	6865,5	925,8	:	:	189,6	:	:	3172,8	
1750 TOMATOES												TOMATES	
1980	8320,8	6090,8	24,8	845,8	4560,4	396,4	93,0	0,0	128,6	26,8	14,9	2230,0	
1981	7592,7	5774,0	24,8	791,8	4288,5	408,6	95,5	0,0	124,5	23,8	16,6	1818,7	
1982	7735,2	5904,8	26,6	876,1	4247,7	473,1	118,4	0,0	126,1	20,1	16,7	1830,4	
1983	8233,7	6195,7	25,4	870,0	4550,0	464,7	121,5	0,0	128,0	19,0	17,1	2038,0	
1761 CUCUMBERS												CONCOMBRES	
1980	708,8	587,3	30,3	71,3	88,4	313,3	9,6	-	56,8	2,0	15,6	121,5	
1981	740,0	588,2	34,8	70,0	92,2	311,6	8,2	-	54,0	2,0	15,4	151,8	
1982	751,9	601,3	33,0	80,4	95,6	319,5	10,0	-	53,5	2,1	7,3	150,6	
1983	:	:	32,0	:	94,5	349,0	:	-	59,0	:	:	123,5	
1766 GHERKINS												CORNICHONS	
1980	139,7	139,7	15,4	14,1	34,9	52,3	22,7	-	-	-	0,3	-	
1981	163,0	163,0	23,5	15,0	32,5	59,2	32,4	-	-	-	0,4	-	
1982	162,7	162,7	23,4	15,0	32,1	55,4	36,7	-	-	-	0,0	-	
1983	:	:	19,0	:	32,0	49,0	:	-	-	-	:	-	
1771 MELONS												MELONS	
1980	619,0	502,5	-	189,7	308,0	3,5	1,0	-	-	-	0,4	116,5	
1981	642,0	524,8	-	205,4	314,6	3,8	0,5	-	-	-	0,4	117,2	
1982	712,0	588,4	-	231,1	352,7	3,8	0,5	-	-	-	0,3	123,6	
1983	:	:	-	241,3	334,0	4,7	:	-	-	-	:	123,6	
1780 EGG-PLANT,PUMPKINS,MARROWS												AUBERGINES,COURGES,COURGETTES,CITROUILLES	
1980	930,3	776,9	-	94,6	672,5	9,3	-	-	-	-	0,4	153,4	
1981	940,3	762,6	-	95,0	658,0	9,2	-	-	-	-	0,4	177,7	
1982	917,8	770,3	-	97,0	661,7	11,6	-	-	-	-	0,0	147,5	
1983	:	:	-	:	649,5	13,8	-	-	-	-	:	166,4	
1790 PEPPERS												POIVRONS	
1980	573,3	522,7	-	22,4	467,2	32,1	0,2	-	-	0,3	0,5	50,6	
1981	563,0	501,9	-	21,0	446,1	33,9	0,1	-	-	0,3	0,5	61,1	
1982	568,5	504,7	-	23,0	440,5	40,2	0,1	-	-	0,4	0,4	63,8	
1983	:	:	-	:	435,0	44,6	:	-	-	:	:	67,6	
1800 ROOT AND TUBER VEGETABLES												RACINES,BULBES ET TUBERCULES	
1980	4295,9	4071,0	186,2	887,8	934,2	628,9	148,1	0,6	1128,0	78,0	79,2	224,9	
1981	4863,1	4632,1	236,3	921,5	1036,4	792,3	152,3	0,7	1306,0	80,1	106,6	230,9	
1982	4811,0	4574,8	235,1	994,5	983,3	884,0	152,6	0,7	1135,8	80,7	108,2	236,2	
1983	:	:	201,3	:	1017,0	:	:	:	996,0	:	:	252,6	
1810 KOHL-RABI												CHOUX RAVES	
1980	:	38,1	32,8	-	-	5,3	-	-	-	-	-	:	
1981	:	40,6	34,9	-	-	5,7	-	-	-	-	-	:	
1982	:	44,2	38,6	-	-	5,6	-	-	-	-	-	:	
1983	:	39,7	34,0	-	-	5,7	-	-	-	-	-	:	

VEGETABLES		HARVESTED CROPS AREA/CULTURES RECOLTEES										LEGUMES	
YEAR	EUR-10	EUR-9	DEUTSCH- LAND	FRANCE	ITALIA	NEDERLAND	BELGIQUE BELGIE	LUXEM- BOURG	UNITED KINGDOM	IRELAND	DANMARK	ELLAS	
ANNEE													
1000 HA													
1820 TURNIPS												HAVETS POTAGERS	
1980	:	11,2	-	3,0	3,1	0,0	-	-	4,5	0,6	-	:	
1981	:	10,8	-	3,0	3,2	0,0	-	-	3,9	0,8	-	:	
1982	:	9,7	-	3,0	2,9	0,0	-	-	3,1	0,7	-	:	
1983	:	:	-	:	3,4	0,0	-	-	3,0	:	-	:	
1830 CARROTS												CAROTTES	
1980	51,1	50,3	3,7	17,4	8,0	3,0	2,4	0,0	13,8	1,0	1,0	0,9	
1981	55,4	54,7	4,3	18,0	9,5	3,5	2,6	0,0	14,6	1,0	1,2	0,7	
1982	53,0	52,0	4,1	18,7	8,4	3,7	2,4	0,0	12,2	1,0	1,3	1,0	
1983	:	:	3,8	:	6,7	3,4	:	:	11,7	:	:	0,9	
1840 GARLIC												AIL	
1980	14,8	12,5	-	6,9	5,6	-	-	-	-	-	-	2,3	
1981	14,5	12,1	-	6,7	5,4	-	-	-	-	-	-	2,4	
1982	14,6	11,8	-	6,6	5,3	-	-	-	-	-	-	2,8	
1983	:	:	-	:	5,6	-	-	-	-	-	-	3,1	
1851 ONIONS												OIGNONS	
1980	66,1	53,8	0,8	6,5	21,2	14,9	0,5	0,0	8,7	0,3	0,8	12,2	
1981	67,4	54,9	1,0	7,0	21,0	15,0	0,6	0,0	9,1	0,2	0,9	12,4	
1982	68,3	56,0	1,0	7,8	20,4	15,9	0,6	0,0	9,2	0,3	0,9	12,2	
1983	:	:	1,0	:	20,3	14,9	:	:	8,1	:	:	11,7	
1860 BEETROOT												BETTERAVES POTAGERES	
1980	9,1	8,4	0,4	2,6	1,6	0,5	-	-	2,9	0,0	0,3	0,6	
1981	8,9	8,3	0,6	2,5	1,5	0,6	-	-	2,7	0,0	0,3	0,7	
1982	8,9	8,2	0,6	2,5	1,4	0,6	-	-	2,7	0,0	0,3	0,7	
1983	:	:	0,6	:	1,4	0,4	-	-	2,5	:	:	0,7	
1870 SALSIFY AND SCORZONERA												SALSIFIS ET SCORSONERES	
1980	4,3	4,3	-	0,9	-	0,4	2,9	-	-	-	-	-	
1981	4,7	4,7	-	0,9	-	0,5	3,3	-	-	-	-	-	
1982	5,0	5,0	-	1,0	-	0,7	3,3	-	-	-	-	-	
1983	:	:	-	:	-	0,7	:	-	-	-	-	-	
1877 RADISH												RADIS	
1980	3,4	3,1	0,1	2,3	0,6	0,0	0,0	-	0,0	0,0	0,0	0,3	
1981	3,5	3,2	0,1	2,3	0,8	0,0	0,0	-	0,0	0,0	0,0	0,3	
1982	3,8	3,5	0,1	2,3	1,1	0,0	0,0	-	0,0	0,0	0,0	0,3	
1983	:	:	0,1	:	1,1	0,0	:	-	0,0	0,0	0,0	0,3	
1884 OTHER N.O.S.												AUTRES N.D.A.	
1980	:	3,9	1,0	0,0	-	-	-	-	2,5	0,2	0,1	:	
1981	:	3,8	1,1	0,0	-	-	-	-	2,4	0,2	0,1	:	
1982	:	3,9	1,1	0,0	-	0,0	-	-	2,6	0,2	0,0	:	
1983	:	:	1,0	:	-	0,0	:	:	2,6	:	:	:	
1885 PULSES												LEGUMES A COSSE	
1980	296,2	282,1	8,2	82,7	94,0	12,7	8,8	0,0	69,7	1,6	4,3	14,2	
1981	309,0	294,0	8,8	90,0	92,1	14,0	13,3	0,0	69,5	1,2	5,2	15,0	
1982	325,8	311,9	8,9	99,8	90,9	17,0	16,0	0,0	72,1	1,3	5,8	13,8	
1983	:	:	7,2	:	89,3	14,3	:	:	56,4	:	:	14,0	
1890 PEAS												PETITS POIS	
1980	166,8	162,4	3,3	46,7	37,6	5,4	6,6	0,0	57,1	1,5	4,1	4,5	
1981	175,3	170,8	3,6	50,0	36,5	6,5	9,6	0,0	58,5	1,2	5,0	4,5	
1982	182,7	178,8	3,7	53,0	34,8	8,4	11,5	0,0	60,2	1,2	5,8	3,9	
1983	:	:	3,9	:	35,1	7,7	:	:	46,0	:	:	4,0	
1901 BEANS RUNNER AND FRENCH												HARICOTS VERTS	
1980	92,2	84,2	3,9	27,8	36,6	5,3	2,2	-	8,1	0,1	0,2	8,0	
1981	95,9	87,0	4,3	30,0	35,4	5,7	3,7	-	7,7	0,1	0,2	8,9	
1982	:	:	4,4	:	36,2	6,7	4,5	-	8,3	0,1	0,0	8,4	
1983	:	:	3,6	:	34,6	4,9	:	-	7,0	:	:	8,4	
1905 OTHER PULSES												AUTRES LEGUMES A COSSE	
1980	37,1	35,5	1,0	8,2	19,8	1,9	-	-	4,5	0,0	-	1,7	
1981	37,9	36,2	0,9	10,0	20,2	1,8	-	-	3,4	0,0	-	1,6	
1982	74,4	72,8	0,8	46,8	19,9	1,8	-	-	3,5	0,0	-	1,6	
1983	:	:	0,7	:	19,6	1,7	:	:	3,4	:	:	1,6	



VEGETABLES

HARVESTED PRODUCTION/PRODUCTION RECOLTEE

LEGUMES

YEAR ANNEE	EUR-10	EUR-9	DEUTSCH- LAND	FRANCE	ITALIA	NEDERLAND	BELGIQUE BELGIE	LUXEM- BOURG	UNITED KINGDOM	IRELAND	DANMARK	ELLAS
1000 T												
1820 TURNIPS												NAVETS POTAGERS
1980	:	315,0	-	63,8	57,1	9,8	-	-	162,5	21,8	-	:
1981	:	295,4	-	60,0	57,1	10,5	-	-	135,8	32,0	-	:
1982	:	284,9	-	67,3	62,1	13,6	-	-	111,4	30,5	-	:
1983	:	:	-	:	75,5	:	-	-	100,0	:	-	:
1830 CARROTS												CAROTTES
1980	1735,2	1715,6	110,6	478,7	250,9	155,5	84,0	0,6	553,2	40,3	41,8	19,6
1981	2127,4	2112,7	137,1	500,8	337,5	199,3	84,0	0,6	755,6	36,0	61,8	14,7
1982	2006,1	1985,8	132,9	538,1	317,0	210,5	69,5	0,6	607,5	37,5	70,1	22,4
1983	:	:	115,5	:	311,5	:	:	:	550,0	:	:	23,0
1840 GARLIC												AIL
1980	112,5	99,7	-	47,3	52,4	-	-	-	-	-	-	12,8
1981	109,1	95,1	-	45,0	50,1	-	-	-	-	-	-	14,0
1982	116,0	97,6	-	48,1	49,5	-	-	-	-	-	-	18,4
1983	:	:	-	:	51,0	-	-	-	-	-	-	19,5
1851 ONIONS												OIGNONS
1980	1571,0	1394,0	18,5	139,9	526,2	409,0	18,7	0,1	249,7	8,9	23,0	177,0
1981	1754,0	1568,5	34,6	155,0	541,9	523,9	18,3	0,1	258,0	6,3	30,3	185,5
1982	1792,4	1614,5	34,5	181,5	493,3	596,7	17,3	0,1	259,2	7,0	24,9	177,8
1983	:	:	30,0	144,5	521,5	:	:	:	200,0	:	:	193,3
1860 BEETROOT												BETTERAVES POTAGERES
1980	284,9	272,4	12,9	79,3	34,6	22,9	-	-	108,9	0,9	12,9	12,6
1981	285,1	271,3	19,4	78,0	33,4	25,8	-	-	101,0	1,0	12,7	13,8
1982	284,1	269,5	19,3	75,0	31,2	27,3	-	-	103,9	1,2	11,7	14,6
1983	:	:	13,0	:	27,5	:	-	-	90,0	:	:	13,8
1870 SALSIFY AND SCORZONERA												SALSIFIS ET SCORSONERES
1980	64,5	64,5	-	13,5	-	6,7	44,3	-	-	-	-	-
1981	72,8	72,8	-	15,0	-	8,8	49,0	-	-	-	-	-
1982	92,9	92,9	-	17,6	-	10,3	65,0	-	-	-	-	-
1983	:	:	-	:	-	:	:	-	-	-	-	-
1877 RADISH												RADIS
1980	75,2	72,2	2,9	38,8	13,0	17,2	0,4	-	0,0	0,0	0,0	3,0
1981	80,9	77,9	2,4	42,0	16,3	16,9	0,3	-	0,0	0,0	0,0	3,0
1982	95,8	92,8	2,1	41,2	30,2	18,9	0,4	-	0,0	0,0	0,0	3,0
1983	:	:	2,2	:	30,0	21,8	:	-	0,0	0,0	0,0	3,0
1884 OTHER N.O.S.												AUTRES N.D.A.
1980	:	71,7	8,5	0,7	0,0	2,5	-	-	53,7	6,0	0,4	:
1981	:	70,8	7,8	0,7	0,0	1,4	-	-	55,6	4,9	0,5	:
1982	:	67,7	7,6	0,7	0,0	1,1	-	-	53,8	4,5	-	:
1983	:	:	6,5	:	-	:	:	:	56,0	:	:	:
1885 PULSES												LEGUMES A COSSE
1980	1486,8	1380,7	59,2	352,6	498,7	88,6	45,4	0,0	310,0	6,6	19,5	106,1
1981	1675,6	1571,1	70,8	395,0	502,2	126,6	71,9	0,0	373,5	6,0	25,0	104,6
1982	1881,4	1769,9	77,6	529,2	488,5	150,5	97,8	0,0	384,9	6,8	34,6	111,5
1983	:	:	60,8	:	454,0	:	:	:	276,5	:	:	115,7
1890 PEAS												PETITS POIS
1980	585,3	559,2	14,1	158,6	81,0	24,2	26,4	0,0	230,7	5,6	18,6	26,0
1981	690,1	666,6	16,1	181,0	80,3	30,5	41,4	0,0	288,0	5,3	24,0	23,5
1982	767,0	744,2	19,8	233,1	75,7	45,3	51,9	0,0	277,8	6,0	34,6	22,9
1983	:	:	14,2	191,3	79,0	:	:	:	195,0	:	:	23,3
1901 BEANS RUNNER AND FRENCH												HARICOTS VERTS
1980	603,8	535,8	34,5	164,6	203,6	50,5	19,0	-	61,8	0,8	0,9	67,9
1981	681,6	611,6	45,0	184,0	199,7	82,0	30,5	-	68,8	0,6	1,0	69,9
1982	788,2	711,7	47,8	242,1	193,2	92,7	45,9	-	89,2	0,7	0,0	76,6
1983	:	:	36,3	198,0	171,0	88,0	:	-	66,0	:	:	80,7
1905 OTHER PULSES												AUTRES LEGUMES A COSSE
1980	297,8	285,6	10,6	29,5	214,1	13,9	-	-	17,5	0,1	-	12,1
1981	303,9	292,8	9,7	30,0	222,2	14,1	-	-	16,7	0,1	-	11,1
1982	326,1	314,1	10,0	54,0	219,6	12,5	-	-	17,9	0,1	-	12,0
1983	:	:	10,4	:	204,0	:	-	-	15,5	:	-	11,8

## VEGETABLES

## LEGUMES

YEAR ANNEE	EUR-10	EUR-9	DEUTSCH- LAND	FRANCE	ITALIA	NETERLAND	BELGIQUE BELGIE	LUXEM- BOURG	UNITED KINGDOM	IRELAND	DANMARK	ELLAS
1710 CHICORY												
CHICOREES (ENDIVES)												
AREA (1000 HA)												
SUPERFICIE (1000 HA)												
1980	38,2	38,2	-	13,2	13,6	3,4	8,0	-	-	-	-	-
1981	39,3	39,3	-	13,8	13,5	3,7	8,3	-	-	-	-	-
1982	40,2	40,2	-	14,3	13,3	3,8	8,8	-	-	-	-	-
1983	:	:	-	:	13,5	4,3	:	-	-	-	-	-
YIELD (100 KG/HA)												
RENDEMENT (100 KG/HA)												
1980	124,6	124,6	-	126,5	141,9	94,6	105,0	-	-	-	-	:
1981	128,6	128,6	-	128,7	143,6	113,6	110,8	-	-	-	-	:
1982	127,9	127,9	-	125,9	144,5	118,4	110,2	-	-	-	-	:
1983	:	:	-	:	152,9	:	:	-	-	-	-	:
PRODUCTION (1000 T)												
PRODUCTION (1000 T)												
1980	476,7	476,7	-	166,5	193,6	32,5	84,0	-	-	-	-	-
1981	505,4	505,4	-	177,6	193,9	41,9	92,0	-	-	-	-	-
1982	514,5	514,5	-	179,6	192,8	45,1	97,0	-	-	-	-	-
1983	:	:	-	:	206,0	:	97,0	-	-	-	-	-
1720 GLOBE ARTICHOKE												
ARTICHAUTS												
AREA (1000 HA)												
SUPERFICIE (1000 HA)												
1980	70,4	66,9	-	14,5	52,4	-	-	-	-	-	-	3,5
1981	70,4	67,0	-	14,6	52,4	-	-	-	-	-	-	3,4
1982	67,9	65,7	-	14,8	50,9	-	-	-	-	-	-	2,2
1983	:	:	-	:	51,0	-	-	-	-	-	-	2,8
YIELD (100 KG/HA)												
RENDEMENT (100 KG/HA)												
1980	105,6	104,5	-	70,7	113,8	-	-	-	-	-	-	128,1
1981	93,4	92,4	-	65,3	99,9	-	-	-	-	-	-	114,8
1982	103,1	99,5	-	64,7	109,6	-	-	-	-	-	-	207,8
1983	:	:	-	:	96,1	-	-	-	-	-	-	167,9
PRODUCTION (1000 T)												
PRODUCTION (1000 T)												
1980	743,3	698,8	-	102,5	596,3	-	-	-	-	-	-	44,4
1981	657,8	619,1	-	95,4	523,7	-	-	-	-	-	-	38,7
1982	699,8	653,5	-	95,5	558,0	-	-	-	-	-	-	46,3
1983	:	:	-	:	490,0	-	-	-	-	-	-	47,6
1750 TOMATOES												
TOMATES												
AREA (1000 HA)												
SUPERFICIE (1000 HA)												
1980	195,7	149,7	0,4	17,9	126,6	2,5	1,1	0,0	0,9	0,2	0,1	46,0
1981	181,0	140,6	0,4	18,1	117,5	2,5	1,1	0,0	0,8	0,2	0,1	40,4
1982	191,0	147,4	0,4	18,2	124,1	2,6	1,1	0,0	0,8	0,1	0,1	43,6
1983	:	:	0,4	:	134,9	2,5	:	:	0,8	:	:	45,0
YIELD (100 KG/HA)												
RENDEMENT (100 KG/HA)												
1980	425,2	406,9	564,7	472,1	360,2	1575,5	826,7	166,7	1497,1	1754,9	2334,1	484,8
1981	419,5	410,8	653,0	437,5	365,1	1653,6	864,3	160,0	1512,8	1565,8	2511,5	450,0
1982	405,0	400,7	722,8	481,7	342,2	1811,3	1125,5	150,0	1582,2	1376,7	2690,0	419,7
1983	:	:	679,1	:	337,3	1858,8	:	:	1641,0	:	:	452,9
PRODUCTION (1000 T)												
PRODUCTION (1000 T)												
1980	8320,8	6090,8	24,8	845,8	4560,4	396,4	93,0	0,0	128,6	26,8	14,9	2230,0
1981	7592,7	5774,0	24,8	791,8	4288,5	408,6	95,5	0,0	124,5	23,8	16,6	1818,7
1982	7735,2	5904,8	26,6	876,1	4247,7	473,1	118,4	0,0	126,1	20,1	15,7	1830,4
1983	8233,7	6195,7	25,4	870,0	4550,0	464,7	121,5	0,0	128,0	19,0	17,1	2038,0
1761 CUCUMBERS												
CONCOMBRES												
AREA (1000 HA)												
SUPERFICIE (1000 HA)												
1980	8,3	6,3	0,5	0,6	3,4	1,2	0,1	-	0,2	0,0	0,3	2,0
1981	8,6	6,3	0,5	0,6	3,4	1,1	0,1	-	0,2	0,0	0,3	2,3
1982	8,3	6,0	0,5	0,6	3,5	1,0	0,1	-	0,2	0,0	0,0	2,3
1983	:	:	0,5	:	3,4	1,0	:	-	0,2	:	:	2,2
YIELD (100 KG/HA)												
RENDEMENT (100 KG/HA)												
1980	848,9	930,8	594,7	1193,6	260,7	2712,6	1600,0	-	2386,6	1818,2	449,7	595,6
1981	861,4	938,7	646,8	1166,7	271,6	2925,8	1261,5	-	2168,7	1836,4	446,0	653,1
1982	:	:	677,6	1254,3	274,0	3129,3	1428,6	-	2296,1	2100,0	:	660,4
1983	:	:	678,0	:	273,9	3490,0	:	-	2622,2	:	:	552,1
PRODUCTION (1000 T)												
PRODUCTION (1000 T)												
1980	708,8	587,3	30,3	71,3	88,4	313,3	9,6	-	56,8	2,0	15,6	121,5
1981	740,0	588,2	34,8	70,0	92,2	311,6	8,2	-	54,0	2,0	15,4	151,8
1982	751,9	601,3	33,0	80,4	95,6	319,5	10,0	-	53,5	2,1	7,3	150,6
1983	:	:	32,0	:	94,5	349,0	:	-	59,0	:	:	123,5

## VEGETABLES

## LEGUMES

YEAR ANNEE	EUR-10	EUR-9	DEUTSCH- LAND	FRANCE	ITALIA	NEDERLAND	BELGIQUE BELGIE	LUXEM- BOURG	UNITED KINGDOM	IRELAND	DANMARK	ELLAS
<b>1620 CAULIFLOWER</b>												
<b>CHOUX-FLEURS</b>												
<b>AREA (1000 HA)</b>												
1980	102,9	100,4	3,7	39,3	35,1	2,5	1,8	-	16,4	0,9	0,8	2,5
1981	103,0	100,5	3,6	39,7	34,6	2,5	1,6	-	16,8	0,9	0,8	2,5
1982	105,7	103,1	3,6	41,4	35,0	2,7	1,8	-	17,0	0,9	0,8	2,6
1983	:	:	3,6	:	32,7	2,5	:	-	17,1	:	:	2,7
<b>YIELD (100 KG/HA)</b>												
1980	160,8	160,3	222,2	119,9	164,6	197,9	219,0	-	223,7	153,7	142,8	178,4
1981	161,5	160,9	226,5	121,1	170,2	226,8	170,6	-	211,9	152,5	152,1	183,5
1982	161,5	161,0	247,4	126,8	175,7	196,9	170,0	-	190,7	149,4	137,4	180,1
1983	:	:	211,2	:	183,8	221,9	:	-	169,6	:	:	185,3
<b>PRODUCTION (1000 T)</b>												
1980	1655,1	1610,1	82,3	471,6	577,7	48,6	38,9	-	366,6	13,2	11,2	45,0
1981	1663,2	1617,2	82,6	480,8	588,7	56,5	27,3	-	355,9	13,3	12,1	46,0
1982	1707,0	1660,0	89,0	524,5	614,5	53,9	30,2	-	323,3	13,0	11,6	47,0
1983	:	:	76,1	:	601,0	55,4	:	-	290,0	:	:	49,6
<b>1631 BRUSSELS SPROUTS</b>												
<b>CHOUX DE BRUXELLES</b>												
<b>AREA (1000 HA)</b>												
1980	:	25,3	0,6	3,1	0,2	5,8	1,3	-	13,6	0,3	0,2	:
1981	:	25,6	0,6	3,0	0,3	6,3	1,5	-	13,5	0,3	0,2	:
1982	:	25,7	0,5	2,8	0,3	6,7	1,6	-	13,3	0,3	0,2	:
1983	:	:	0,4	:	0,3	6,0	:	-	12,5	:	:	:
<b>YIELD (100 KG/HA)</b>												
1980	:	147,9	109,3	99,8	152,7	148,5	90,0	-	167,2	139,3	71,0	:
1981	:	143,3	121,1	100,0	163,3	144,3	123,3	-	156,6	121,1	87,3	:
1982	:	155,8	118,6	109,5	231,5	160,3	131,3	-	167,2	121,7	98,5	:
1983	:	:	105,0	:	193,0	:	:	-	144,0	:	:	:
<b>PRODUCTION (1000 T)</b>												
1980	:	373,4	6,7	31,2	3,1	86,8	11,7	-	228,1	4,3	1,5	:
1981	:	366,8	6,9	30,0	4,1	91,1	18,0	-	211,2	3,7	1,8	:
1982	:	399,8	5,6	30,4	7,5	107,1	21,0	-	222,9	3,6	1,7	:
1983	:	:	4,4	:	5,5	:	:	-	180,0	:	:	:
<b>1670 CELERIAC AND CELERY</b>												
<b>CELERIS (RAVE+BRANCHE)</b>												
<b>AREA (1000 HA)</b>												
1980	13,2	12,6	1,3	3,1	4,5	1,5	0,8	0,0	1,1	0,0	0,2	0,5
1981	13,2	12,7	1,3	3,1	4,5	1,6	0,8	0,0	1,1	0,0	0,2	0,5
1982	13,5	13,0	1,3	3,0	4,6	1,6	1,1	0,0	1,0	0,0	0,2	0,6
1983	:	:	1,3	:	4,3	1,2	:	:	1,0	:	:	0,6
<b>YIELD (100 KG/HA)</b>												
1980	321,1	328,4	264,0	326,6	302,4	287,7	435,5	440,0	499,5	600,0	213,9	155,1
1981	327,0	333,4	297,5	303,2	317,8	320,6	448,8	425,0	474,3	581,6	225,6	171,9
1982	334,8	341,7	288,9	337,6	312,7	308,0	463,1	375,0	489,2	625,0	240,1	173,6
1983	:	:	243,0	:	70,5	:	:	:	416,7	:	:	153,1
<b>PRODUCTION (1000 T)</b>												
1980	422,5	414,0	35,3	101,3	135,4	43,5	36,8	0,2	54,4	3,0	4,1	8,5
1981	430,8	421,8	39,0	94,0	141,8	51,9	37,7	0,3	49,9	2,2	5,1	8,9
1982	453,4	443,6	38,8	102,8	143,7	50,2	50,3	0,3	49,9	2,5	5,2	9,7
1983	:	:	30,5	:	30,0	:	:	:	40,0	:	:	9,0
<b>1675 LEEKS</b>												
<b>POIREAUX</b>												
<b>AREA (1000 HA)</b>												
1980	20,8	19,1	1,5	9,9	1,2	2,0	2,3	0,0	1,7	0,0	0,5	1,8
1981	21,2	19,4	1,6	9,8	1,2	2,0	2,4	0,0	1,9	0,0	0,4	1,8
1982	20,8	19,1	1,5	9,8	1,2	2,0	2,3	0,0	1,9	0,0	0,4	1,8
1983	:	:	1,6	:	1,2	2,3	:	:	1,9	:	:	1,7
<b>YIELD (100 KG/HA)</b>												
1980	235,0	235,8	224,2	219,6	268,2	272,4	300,0	213,3	208,1	250,0	169,1	226,8
1981	245,9	246,3	254,1	232,9	264,9	284,0	300,0	218,7	209,4	250,0	161,6	241,6
1982	245,4	249,7	238,2	234,5	264,4	316,2	300,0	218,7	217,8	233,3	158,2	199,8
1983	:	:	206,6	:	:	:	:	:	200,0	:	:	211,1
<b>PRODUCTION (1000 T)</b>												
1980	490,1	449,5	33,3	216,6	32,0	53,4	69,0	0,3	36,0	0,6	8,3	40,6
1981	520,5	478,1	39,9	229,4	31,1	57,8	72,0	0,3	39,6	0,8	7,2	42,4
1982	511,5	476,1	34,7	230,2	31,2	62,3	69,0	0,3	41,2	0,7	6,4	35,5
1983	:	:	32,3	:	:	:	:	:	38,0	:	:	36,1

VEGETABLES

LEGUMES

YEAR ANNEE	EUR-10	EUR-9	DEUTSCH- LAND	FRANCE	ITALIA	NEDERLAND	BELGIQUE BELGIE	LUXEM- BOURG	UNITED KINGDOM	IRELAND	DANMARK	ELLAS
<b>1680 LETTUCE</b>												
											LAITUES	
AREA (1000 HA)											SUPERFICIE (1000 HA)	
1980	54,6	51,9	3,9	13,3	19,5	4,6	3,0	0,0	7,2	0,2	0,2	2,7
1981	53,6	50,9	3,9	13,5	19,7	3,7	2,8	0,0	6,9	0,2	0,2	2,6
1982	53,5	50,8	3,8	13,8	19,7	3,7	2,5	0,0	6,9	0,2	0,2	2,7
1983	:	:	4,1	:	19,2	3,7	:	:	7,3	:	:	2,8
YIELD (100 KG/HA)											RENDEMENT (100 KG/HA)	
1980	217,9	218,8	201,4	216,6	190,6	296,8	268,0	200,0	237,3	206,4	278,4	201,5
1981	218,9	219,4	206,7	211,1	190,7	317,3	272,5	200,0	249,4	211,9	286,5	207,4
1982	229,9	230,9	205,6	226,7	191,1	343,9	319,6	200,0	270,9	212,8	397,9	209,6
1983	:	:	197,2	:	177,7	333,0	:	:	249,3	:	:	202,7
PRODUCTION (1000 T)											PRODUCTION (1000 T)	
1980	1190,7	1135,7	78,4	287,9	372,5	135,8	80,4	0,2	170,8	4,5	5,1	55,0
1981	1172,5	1118,0	80,4	285,0	375,8	117,8	75,2	0,2	173,1	5,0	5,4	54,5
1982	1229,9	1174,0	78,4	313,4	375,9	125,9	81,5	0,3	187,6	5,0	6,0	55,9
1983	:	:	80,0	:	342,2	122,2	:	:	182,0	:	:	56,5
<b>1685 ENDIVE</b>												
											CHICOREES FRISEES ET SCAROLES	
AREA (1000 HA)											SUPERFICIE (1000 HA)	
1980	:	:	0,3	7,0	12,9	1,0	0,2	0,0	:	:	:	1,6
1981	:	:	0,3	6,4	13,1	0,9	0,2	0,0	:	:	:	1,6
1982	:	:	0,3	6,3	12,7	0,9	0,2	0,0	:	:	:	1,8
1983	:	:	0,3	:	13,1	0,9	:	:	:	:	:	1,7
YIELD (100 KG/HA)											RENDEMENT (100 KG/HA)	
1980	:	:	191,0	184,0	194,9	427,3	400,0	221,4	:	:	:	182,4
1981	:	:	218,0	188,5	197,3	547,3	400,0	200,0	:	:	:	158,8
1982	:	:	218,7	197,4	200,2	522,0	400,0	200,0	:	:	:	149,0
1983	:	:	215,4	:	186,5	451,6	:	:	:	:	:	179,8
PRODUCTION (1000 T)											PRODUCTION (1000 T)	
1980	:	:	6,4	128,4	251,8	43,2	7,6	0,2	:	:	:	29,4
1981	:	:	7,5	121,6	258,0	48,0	8,4	0,2	:	:	:	25,7
1982	:	:	7,5	124,2	255,1	45,1	6,4	0,2	:	:	:	27,6
1983	:	:	7,0	:	245,0	41,1	:	:	:	:	:	30,2
<b>1690 SPINACH</b>												
											EPINARDS	
AREA (1000 HA)											SUPERFICIE (1000 HA)	
1980	:	:	2,8	6,0	8,0	1,8	0,5	-	:	:	0,1	2,2
1981	:	:	2,8	5,5	7,7	2,2	0,6	-	:	:	0,2	2,2
1982	:	:	2,8	5,1	7,5	2,2	0,7	-	:	:	0,0	2,1
1983	:	:	3,0	:	7,2	2,2	:	-	:	:	:	2,1
YIELD (100 KG/HA)											RENDEMENT (100 KG/HA)	
1980	:	:	140,7	137,6	131,4	310,9	238,2	-	:	:	81,9	140,4
1981	:	:	145,3	145,5	130,2	271,8	262,2	-	:	:	85,2	141,0
1982	:	:	148,7	158,1	129,5	271,4	250,0	-	:	:	10,0	145,4
1983	:	:	135,1	:	128,7	256,2	:	-	:	:	:	147,0
PRODUCTION (1000 T)											PRODUCTION (1000 T)	
1980	:	:	38,7	82,6	104,6	56,4	13,1	-	:	:	1,2	30,4
1981	:	:	40,9	80,0	100,5	59,9	15,6	-	:	:	1,4	30,6
1982	:	:	42,0	80,7	96,6	60,3	17,8	-	:	:	0,0	30,8
1983	:	:	39,9	:	93,0	56,0	:	-	:	:	:	31,6
<b>1700 ASPARAGUS</b>												
											ASPERGES	
AREA (1000 HA)											SUPERFICIE (1000 HA)	
1980	29,1	28,7	3,2	17,6	4,9	2,3	0,1	-	0,3	0,0	0,1	0,4
1981	29,2	28,8	3,2	17,5	5,0	2,4	0,1	-	0,4	0,0	0,1	0,4
1982	27,5	27,4	3,1	16,8	4,3	2,6	0,1	-	0,4	0,0	0,0	0,1
1983	:	:	3,4	:	4,5	2,6	:	-	0,4	:	:	1,1
YIELD (100 KG/HA)											RENDEMENT (100 KG/HA)	
1980	31,0	31,1	31,3	23,3	60,1	31,7	40,0	-	14,5	10,0	11,2	25,0
1981	33,4	33,5	34,8	26,6	58,3	34,6	45,4	-	12,1	10,0	11,3	25,0
1982	32,4	32,0	34,3	26,5	52,9	32,3	36,8	-	14,5	10,0	10,0	217,1
1983	:	:	31,9	:	53,3	31,8	:	-	18,6	:	:	38,4
PRODUCTION (1000 T)											PRODUCTION (1000 T)	
1980	90,2	89,2	10,1	41,1	29,3	7,4	0,6	-	0,5	0,0	0,2	1,0
1981	97,5	96,5	11,0	46,5	29,4	8,3	0,6	-	0,5	0,0	0,1	1,0
1982	89,1	87,6	10,8	44,5	23,0	8,4	0,3	-	0,6	0,0	0,0	1,5
1983	:	:	10,7	40,3	24,0	8,2	:	-	0,8	:	:	4,2

## VEGETABLES

## LEGUMES

YEAR ANNEE	EUR-10	EUR-9	DEUTSCH- LAND	FRANCE	ITALIA	NEDERLAND	BELGIQUE BELGIE	LUXEM- BOURG	UNITED KINGDOM	IRELAND	DANMARK	ELLAS
<b>1830 CARROTS</b>												
CAROTTES												
<b>AREA (1000 HA)</b>												
SUPERFICIE (1000 HA)												
1980	51,1	50,3	3,7	17,4	8,0	3,0	2,4	0,0	13,8	1,0	1,0	0,9
1981	55,4	54,7	4,3	18,0	9,5	3,5	2,6	0,0	14,6	1,0	1,2	0,7
1982	53,0	52,0	4,1	18,7	8,4	3,7	2,4	0,0	12,2	1,0	1,3	1,0
1983	:	:	3,8	:	6,7	3,4	:	:	11,7	:	:	0,9
<b>YIELD (100 KG/HA)</b>												
RENDEMENT (100 KG/HA)												
1980	339,3	341,2	302,2	275,1	313,6	513,0	350,0	316,7	401,7	401,1	420,1	227,9
1981	383,9	386,3	321,5	278,2	356,6	567,5	323,1	300,0	518,7	351,2	498,9	201,4
1982	378,6	381,6	320,4	287,8	379,0	569,8	283,7	260,9	496,4	357,1	530,4	221,6
1983	:	:	301,7	:	464,9	:	:	:	470,1	:	:	250,0
<b>PRODUCTION (1000 T)</b>												
PRODUCTION (1000 T)												
1980	1735,2	1715,6	110,6	478,7	250,9	155,5	84,0	0,6	553,2	40,3	41,8	19,6
1981	2127,4	2112,7	137,1	500,8	337,5	199,3	84,0	0,6	755,6	36,0	61,8	14,7
1982	2006,1	1983,8	132,9	538,1	317,0	210,5	69,5	0,6	607,5	37,5	70,1	22,4
1983	:	:	115,5	:	311,5	:	:	:	550,0	:	:	23,0
<b>1851 ONIONS</b>												
OIGNONS												
<b>AREA (1000 HA)</b>												
SUPERFICIE (1000 HA)												
1980	66,1	53,8	0,8	6,5	21,2	14,9	0,5	0,0	8,7	0,3	0,8	12,2
1981	67,4	54,9	1,0	7,0	21,0	15,0	0,6	0,0	9,1	0,2	0,9	12,4
1982	68,3	56,0	1,0	7,8	20,4	15,9	0,6	0,0	9,2	0,3	0,9	12,2
1983	:	:	1,0	:	20,3	14,9	:	:	8,1	:	:	11,7
<b>YIELD (100 KG/HA)</b>												
RENDEMENT (100 KG/HA)												
1980	237,8	259,0	243,4	214,1	247,9	273,9	343,1	200,0	286,1	301,3	291,0	144,6
1981	260,4	285,5	330,6	221,4	257,4	349,2	297,6	200,0	284,7	276,4	326,5	149,3
1982	262,5	288,1	330,6	233,2	241,3	376,0	298,3	200,0	281,2	280,0	292,3	145,4
1983	:	:	303,0	:	256,8	:	:	:	246,9	:	:	164,6
<b>PRODUCTION (1000 T)</b>												
PRODUCTION (1000 T)												
1980	1571,0	1394,0	18,5	139,9	526,2	409,0	18,7	0,1	249,7	8,9	23,0	177,0
1981	1754,0	1568,5	34,6	155,0	541,9	523,9	18,3	0,1	258,0	6,3	30,3	185,5
1982	1792,4	1614,5	34,5	181,5	493,3	596,7	17,3	0,1	259,2	7,0	24,9	177,8
1983	:	:	30,0	144,5	521,5	:	:	:	200,0	:	:	193,3
<b>1890 PEAS</b>												
PETITS POIS												
<b>AREA (1000 HA)</b>												
SUPERFICIE (1000 HA)												
1980	166,8	162,4	3,3	46,7	37,6	5,4	6,6	0,0	57,1	1,5	4,1	4,5
1981	175,3	170,8	3,6	50,0	36,5	6,5	9,6	0,0	58,5	1,2	5,0	4,5
1982	182,7	178,8	3,7	53,0	34,8	8,4	11,5	0,0	60,2	1,2	5,8	3,9
1983	:	:	2,9	:	35,1	7,7	:	:	46,0	:	:	4,0
<b>YIELD (100 KG/HA)</b>												
RENDEMENT (100 KG/HA)												
1980	35,1	34,4	42,8	33,9	21,5	44,9	40,1	25,0	40,4	37,7	44,9	58,4
1981	39,4	39,0	45,2	36,2	22,0	47,2	43,1	25,0	49,2	45,2	48,2	52,2
1982	42,0	41,6	53,0	44,0	21,7	53,7	45,1	30,0	46,1	50,0	59,2	59,1
1983	:	:	49,3	:	22,5	:	:	:	42,4	:	:	57,8
<b>PRODUCTION (1000 T)</b>												
PRODUCTION (1000 T)												
1980	585,3	559,2	14,1	158,6	81,0	24,2	26,4	0,0	230,7	5,6	18,6	26,0
1981	690,1	666,6	16,1	181,0	80,3	30,5	41,4	0,0	288,0	5,3	24,0	23,5
1982	767,0	744,2	19,8	233,1	75,7	45,3	51,9	0,0	277,8	6,0	34,6	22,9
1983	:	:	14,2	191,3	79,0	:	:	:	195,0	:	:	23,3
<b>1901 BEANS RUNNER AND FRENCH</b>												
HARICOTS VERTS												
<b>AREA (1000 HA)</b>												
SUPERFICIE (1000 HA)												
1980	92,2	84,2	3,9	27,8	36,6	5,3	2,2	-	8,1	0,1	0,2	8,0
1981	95,9	87,0	4,3	30,0	35,4	5,7	3,7	-	7,7	0,1	0,2	8,9
1982	:	:	4,4	:	36,2	6,7	4,5	-	8,3	0,1	0,0	8,4
1983	:	:	3,6	:	34,6	4,9	:	-	7,0	:	:	8,4
<b>YIELD (100 KG/HA)</b>												
RENDEMENT (100 KG/HA)												
1980	65,5	63,6	89,0	59,3	55,7	94,6	85,6	-	76,3	64,9	52,5	84,6
1981	71,1	70,3	104,0	61,3	56,4	143,8	83,0	-	89,9	96,8	54,8	78,9
1982	:	:	107,8	:	53,4	138,6	102,0	-	107,0	77,8	10,0	91,3
1983	:	:	100,1	:	49,4	179,4	:	-	94,3	:	:	96,5
<b>PRODUCTION (1000 T)</b>												
PRODUCTION (1000 T)												
1980	603,8	535,8	34,5	164,6	203,6	50,5	19,0	-	61,8	0,8	0,9	67,9
1981	681,6	611,6	45,0	184,0	199,7	82,0	30,5	-	68,8	0,6	1,0	69,9
1982	788,2	711,7	47,8	242,1	193,2	92,7	45,9	-	89,2	0,7	0,0	76,6
1983	:	:	36,3	198,0	171,0	88,0	:	-	66,0	:	:	80,7

## FRUIT

## FRUITS

## PURE STAND AREAS/CULTURES PURES

YEAR ANNEE	EUR-10	EUR-9	DEUTSCH- LAND	FRANCE	ITALIA	NEDERLAND	BELGIQUE BELGIE	LUXEM- BOURG	UNITED KINGDOM	IRELAND	DANMARK	ELLAS
1000 HA												
2002 TOTAL FRESH FRUIT						TOTAL FRUITS FRAIS						
1980	5913,2	4960,7	156,0	1411,7	3272,9	27,3	12,2	1,5	66,8	2,5	9,9	952,5
1981	5842,4	4917,2	156,7	1384,5	3262,5	26,2	11,7	1,5	62,2	2,3	9,7	925,3
1982	5719,5	4820,3	156,2	1336,1	3216,5	25,8	11,7	1,5	60,6	2,3	9,6	899,2
1983	:	:	:	:	3240,0	25,9	:	:	58,8	:	:	:
2040 FRUIT TREES (EX.OLIVES AND CITRUS)						ARBRES FRUITIERS (EX.OLIVES ET AGRUMES)						
1980	1218,0	1086,6	52,6	214,7	726,7	24,7	11,2	0,1	47,3	1,5	7,7	131,4
1981	1208,2	1078,2	51,1	210,5	729,3	23,7	10,6	0,1	44,0	1,4	7,4	129,9
1982	1204,0	1075,0	49,7	239,5	700,5	23,3	10,6	0,2	42,7	1,4	7,2	128,9
1983	:	:	:	:	696,1	23,1	:	:	41,0	:	:	:
2260 STRAWBERRIES						FRAISES						
1980	42,6	41,3	6,1	9,3	13,1	2,0	0,7	0,0	8,1	0,7	1,3	1,3
1981	39,4	38,1	6,2	7,7	12,1	1,8	0,8	0,0	7,6	0,6	1,4	1,2
1982	40,6	39,7	6,3	9,2	12,0	1,9	0,8	0,0	7,4	0,6	1,4	0,9
1983	:	:	6,3	:	11,0	2,1	:	0,0	7,3	:	:	:
2270 SOFT FRUIT						BAIES						
1980	25,9	25,9	2,0	3,2	7,8	0,6	0,1	0,0	11,0	0,3	0,8	0,1
1981	24,7	24,7	2,0	3,2	7,3	0,6	0,1	0,0	10,2	0,3	0,9	0,1
1982	24,9	24,8	2,0	3,2	7,5	0,5	0,1	0,0	10,2	0,3	1,0	0,1
1983	:	:	2,0	:	7,5	0,6	:	:	10,1	:	:	:
2300 CITRUS FRUITS						AGRUMES						
1980	217,7	169,9	-	2,7	167,2	-	-	-	-	-	-	47,9
1981	218,8	170,8	-	2,7	168,1	-	-	-	-	-	-	47,9
1982	220,0	172,0	-	2,8	169,2	-	-	-	-	-	-	48,1
1983	:	:	-	:	:	-	-	-	-	-	-	:
2410 GRAPES						RAISINS						
1980	2758,5	2567,5	95,3	1162,7	1307,6	0,0	0,2	1,3	0,3	-	-	191,0
1981	2725,8	2537,3	97,5	1141,2	1296,8	0,0	0,1	1,3	0,3	-	-	188,5
1982	2626,5	2440,5	98,2	1057,8	1282,8	0,0	0,1	1,3	0,3	-	-	186,0
1983	:	:	:	:	:	0,0	:	1,3	0,3	-	-	:
2450 OLIVES						OLIVES						
1980	1650,4	1069,6	-	19,2	1050,4	-	-	-	-	-	-	580,8
1981	1625,6	1068,0	-	19,1	1048,9	-	-	-	-	-	-	557,6
1982	1603,5	1068,2	-	23,6	1044,6	-	-	-	-	-	-	535,3
1983	:	1061,6	-	19,1	1042,5	-	-	-	-	-	-	:
3719 WILD PRODUCTS						PRODUITS DE CUEILLETTE						
1980	-	-	-	-	-	-	-	-	-	-	-	-
1981	-	-	-	-	-	-	-	-	-	-	-	-
1982	-	-	-	-	-	-	-	-	-	-	-	-
1983	-	-	-	-	-	-	-	-	-	-	-	-
2008 TOTAL TABLE FRUIT						TOTAL FRUITS DE TABLE						
1980	:	:	58,0	265,4	:	27,3	12,2	0,2	61,3	2,5	9,9	200,7
1981	:	:	56,6	258,8	:	26,2	11,7	0,2	57,4	2,3	9,7	199,2
1982	:	:	55,6	265,5	:	25,8	11,7	0,2	56,0	2,2	9,6	197,9
1983	:	:	:	:	:	25,9	:	:	54,8	:	:	:
(2110,2130) DESSERT APPLES & PEARS						POMMES ET POIRES DE TABLE						
1980	337,0	312,7	29,2	92,3	118,8	23,0	9,5	0,1	33,2	0,7	5,9	24,3
1981	331,5	307,4	29,2	90,0	119,8	22,0	9,1	0,1	31,0	0,7	5,5	24,1
1982	326,5	302,7	26,1	88,7	121,2	21,6	9,2	0,1	30,1	0,6	5,1	23,8
1983	:	:	26,1	:	119,9	21,4	:	:	29,5	:	:	:
2415 FRESH GRAPES						RAISINS FRAIS						
1980	204,1	114,1	-	33,0	80,9	0,0	0,2	-	-	-	-	90,0
1981	202,1	113,6	-	32,5	80,9	0,0	0,1	-	-	-	-	88,5
1982	200,4	113,4	-	31,1	82,1	0,0	0,1	-	-	-	-	87,0
1983	:	:	-	:	82,0	0,0	:	-	-	-	-	:
2993 FRESH FRUITS OF KITCHEN GARDENS						FRUITS FRAIS DES JARDINS						
1980	:	:	:	:	:	:	:	:	:	:	:	:
1981	:	:	:	:	:	:	:	:	:	:	:	:
1982	:	:	:	:	:	:	:	:	:	:	:	:
1983	:	:	:	:	:	:	:	:	:	:	:	:

## FRUIT

## FRUITS

## HARVESTED PRODUCTION/PRODUCTION RECOLTEE

YEAR ANNEE	EUR-10	EUR-9	DEUTSCH- LAND	FRANCE	ITALIA	NEDERLAND	BELGIQUE BELGIE	LUXEM- BOURG	UNITED KINGDOM	IRELAND	DANMARK	ELLAS
1000 T												
2002 TOTAL FRESH FRUIT						TOTAL FRUITS FRAIS						
1980	16531,5	15046,4	3250,1	3304,3	6565,6	795,1	444,5	11,2	567,5	22,1	86,1	1485,1
1981	13630,9	12077,0	1538,6	2973,8	6346,6	488,6	228,7	4,0	410,2	17,0	69,6	1553,9
1982	18013,6	16578,1	4233,4	3443,5	7111,4	679,3	416,9	11,3	579,1	19,4	83,8	1435,5
1983	:	:	2517,3	:	6959,5	:	345,0	:	571,7	16,3	:	1790,1
2040 FRUIT TREES (EX.OLIVES AND CITRUS)						ARBRES FRUITIERS (EX.OLIVES ET AGRUMES)						
1980	15663,4	14485,8	3006,2	4231,5	5438,9	730,0	412,0	9,8	571,9	9,2	76,3	1177,6
1981	12190,2	10949,6	1329,7	3132,5	5433,2	438,9	200,6	3,3	347,6	6,8	57,1	1240,5
1982	17175,0	16073,4	3974,3	4267,6	6151,8	624,6	584,2	10,0	532,2	8,2	69,6	1101,6
1983	:	:	2256,1	3269,3	5901,0	510,9	311,8	6,8	:	8,2	78,5	1293,4
2260 STRAWBERRIES						FRAISES						
1980	450,6	436,1	34,9	82,6	203,6	24,2	23,5	0,0	53,4	5,9	7,9	14,5
1981	397,5	382,5	36,2	80,7	161,6	17,9	20,8	0,0	51,8	4,6	8,9	15,0
1982	426,9	414,0	40,2	88,4	165,6	19,6	24,1	0,0	60,6	5,0	10,4	12,9
1983	:	:	42,8	90,0	145,0	25,0	24,4	:	64,0	5,5	11,0	11,6
2270 SOFT FRUIT						BAIES						
1980	423,3	418,5	222,3	15,8	112,8	3,7	4,6	0,0	56,3	0,9	2,0	4,9
1981	368,6	364,3	175,3	14,0	109,1	3,7	3,6	0,0	53,4	1,6	3,6	4,3
1982	442,4	438,3	234,9	18,3	112,0	4,2	5,3	0,0	58,5	1,2	3,8	4,1
1983	:	:	230,4	23,8	107,0	4,6	5,9	:	72,5	1,6	:	4,2
2300 CITRUS FRUITS						AGRUMES						
1980	3504,4	2617,2	-	23,2	2594,0	-	-	-	-	-	-	887,2
1981	3987,7	3003,3	-	30,5	2972,8	-	-	-	-	-	-	984,4
1982	3492,1	2526,7	-	32,7	2494,0	-	-	-	-	-	-	965,4
1983	3911,1	3151,2	-	34,2	3117,0	-	-	-	-	-	-	760,0
2410 GRAPES						RAISINS						
1980	24895,8	23831,4	649,0	9925,3	13244,5	1,2	5,5	6,0	-	-	-	1064,4
1981	21674,4	20579,5	1002,0	8652,9	10906,3	1,1	4,8	12,5	-	-	-	1094,9
1982	24371,3	23431,8	2156,0	9545,1	11692,2	0,9	4,4	33,2	-	-	-	939,5
1983	23469,1	22378,6	1710,0	8334,8	12255,0	0,9	4,0	24,0	-	-	-	1090,4
2450 OLIVES						OLIVES						
1980	5151,0	3504,6	-	13,8	3490,8	-	-	-	-	-	-	1646,4
1981	4221,2	3036,9	-	12,9	3024,0	-	-	-	-	-	-	1184,3
1982	3684,6	2143,6	-	11,9	2131,7	-	-	-	-	-	-	1540,9
1983	4143,0	3091,0	-	11,0	3080,0	-	-	-	-	-	-	1052,0
3719 WILD PRODUCTS						PRODUITS DE CUEILLETTE						
1980	14,2	14,2	-	3,7	10,5	-	-	-	-	-	-	-
1981	19,1	19,1	-	4,0	15,1	-	-	-	-	-	-	-
1982	14,0	14,0	-	5,0	9,0	-	-	-	-	-	-	-
1983	:	:	-	:	12,0	-	-	-	-	-	-	-
2008 TOTAL TABLE FRUIT						TOTAL FRUITS DE TABLE						
1980	21139,9	18463,9	3263,4	3383,3	9933,6	759,1	445,0	9,9	567,5	16,1	86,1	2676,0
1981	18759,2	15964,0	1541,2	3044,2	10191,6	461,6	229,2	3,4	410,2	13,0	69,6	2795,3
1982	22481,5	19784,7	4249,4	3524,9	10256,3	649,3	417,4	10,1	579,1	14,4	83,8	2666,8
1983	:	:	2529,3	:	10887,0	546,4	345,5	:	571,7	16,3	:	2726,1
(2110,2130) DESSERT APPLES & PEARS						POMMES ET POIRES DE TABLE						
1980	9710,5	9291,7	2222,3	2214,6	3251,6	720,0	397,4	7,7	401,1	9,1	67,8	418,8
1981	7266,1	6846,9	1033,7	1896,0	2951,3	435,0	188,9	2,6	283,2	6,7	49,4	419,2
1982	10932,1	10580,1	3027,7	2400,1	3685,7	610,0	359,1	8,1	418,5	8,1	62,8	352,0
1983	8483,9	8022,0	1570,0	1956,0	3225,0	505,0	293,2	3,7	396,0	9,1	64,0	461,9
2415 FRESH GRAPES						RAISINS FRAIS						
1980	2079,3	1684,9	-	185,3	1493,5	1,2	4,9	-	-	-	-	394,4
1981	2026,9	1612,0	-	167,9	1438,8	1,1	4,2	-	-	-	-	414,9
1982	1883,3	1468,5	-	160,0	1303,8	0,9	3,8	-	-	-	-	414,8
1983	2244,5	1674,1	-	134,8	1535,9	0,9	3,4	-	-	-	-	570,4
2993 FRESH FRUITS OF KITCHEN GARDENS						FRUITS FRAIS DES JARDINS						
1980	81,3	81,3	-	-	38,0	36,0	-	1,3	-	6,0	0,0	-
1981	69,6	69,6	-	-	38,0	27,0	-	0,6	-	4,0	0,0	-
1982	74,3	74,3	-	-	38,0	30,0	-	1,3	-	5,0	0,0	-
1983	:	:	-	-	35,0	:	-	:	-	:	0,0	-

## FRUIT

## FRUITS

## PURE STAND AREAS/CULTURES PURES

YEAR ANNEE	EUR-10	EUR-9	DEUTSCH- LAND	FRANCE	ITALIA	!NEDERLAND! BELGIE	!BELGIQUE! BOURG	LUXEM- BOURG	UNITED KINGDOM	IRELAND	DANMARK	ELLAS
1000 HA												
2040 FRUIT TREES (EX.OLIVES AND CITRUS)						ARBRES FRUITIERS (EX.OLIVES ET AGRUMES)						
1980	1218,0	1086,6	52,6	214,7	726,7	24,7	11,2	0,1	47,3	1,5	7,7	131,4
1981	1208,2	1078,2	51,1	210,5	729,3	23,7	10,6	0,1	44,0	1,4	7,4	129,9
1982	1204,0	1075,0	49,7	239,5	700,5	23,3	10,6	0,2	42,7	1,4	7,2	128,9
1983	:	:	:	:	696,1	23,1	:	:	41,0	:	:	:
2090 APPLES						POMMES						
1980	257,6	239,5	29,0	75,2	71,9	17,2	6,5	0,1	33,5	0,7	5,3	18,1
1981	252,9	234,9	29,0	74,0	72,8	16,3	6,3	0,1	30,8	0,7	4,9	18,0
1982	272,1	254,3	26,4	96,0	74,3	16,0	6,3	0,1	29,9	0,7	4,6	17,8
1983	:	:	26,4	:	73,5	15,8	:	:	28,7	:	:	:
2110 TABLE APPLES						POMMES DE TABLE						
1980	243,8	225,7	26,7	68,5	71,9	17,2	6,5	0,1	28,7	0,7	5,3	18,1
1981	239,5	221,5	26,7	67,0	72,8	16,3	6,3	0,1	26,7	0,7	4,9	18,0
1982	236,0	218,2	24,3	66,1	74,3	16,0	6,3	0,1	25,9	0,6	4,6	17,8
1983	:	:	24,3	:	73,5	15,8	:	:	25,3	:	:	:
2112 GOLDEN DELICIOUS						GOLDEN DELICIOUS						
1980	:	:	:	:	:	:	:	:	:	:	:	:
1981	:	:	:	:	:	:	:	:	:	:	:	:
1982	:	:	:	:	:	:	:	:	:	:	:	:
1983	:	:	:	:	:	:	:	:	:	:	:	:
2095 PEARS						POIRES						
1980	93,9	87,6	2,8	23,7	46,9	5,7	3,0	0,0	4,8	0,0	0,6	6,3
1981	92,6	86,5	2,8	23,0	47,0	5,6	2,8	0,0	4,6	0,0	0,6	6,1
1982	91,4	85,4	2,1	22,8	46,9	5,6	2,9	0,0	4,5	0,0	0,5	6,0
1983	:	:	2,1	:	46,4	5,6	:	:	4,4	:	:	:
2130 TABLE PEARS						POIRES DE TABLE						
1980	93,2	87,0	2,5	23,7	46,9	5,7	3,0	0,0	4,5	0,0	0,6	6,3
1981	92,0	85,9	2,5	23,0	47,0	5,6	2,8	0,0	4,3	0,0	0,6	6,1
1982	90,5	84,5	1,8	22,6	46,9	5,6	2,9	0,0	4,3	0,0	0,5	6,0
1983	:	:	1,8	:	46,4	5,6	:	:	4,2	:	:	:
2170 STONE FRUIT						FRUITS A NOYAU						
1980	267,2	227,0	14,0	87,2	114,3	1,8	1,7	0,0	6,2	0,0	1,8	40,2
1981	266,4	226,6	14,0	85,0	117,1	1,8	1,5	0,0	5,2	0,0	2,0	39,8
1982	274,9	235,2	13,8	91,8	119,3	1,8	1,5	0,0	5,0	0,0	2,2	39,7
1983	:	:	13,8	:	118,0	1,7	:	0,0	4,6	:	:	:
2180 PEACHES						PECHES						
1980	142,0	112,8	0,3	31,8	80,7	0,0	0,0	-	-	-	-	29,2
1981	140,7	111,7	0,3	30,0	81,4	0,0	0,0	-	-	-	-	29,0
1982	140,6	111,6	0,1	29,4	82,0	0,0	0,0	-	-	-	-	29,0
1983	:	:	0,1	:	81,0	0,0	:	-	-	-	-	:
2190 APRICOTS						ABRICOTS						
1980	28,6	23,0	0,1	13,0	9,9	-	-	-	-	-	-	5,6
1981	28,9	23,4	0,1	13,0	10,2	-	-	-	-	-	-	5,5
1982	28,9	23,4	0,1	12,9	10,4	-	-	-	-	-	-	5,5
1983	:	:	0,1	:	10,0	-	-	-	-	-	-	:
2200 CHERRIES						CERISES						
1980	43,9	39,2	9,4	19,1	5,7	1,0	1,1	0,0	1,5	-	1,5	4,7
1981	43,8	39,2	9,4	19,0	5,9	0,9	1,0	0,0	1,3	-	1,7	4,6
1982	44,1	39,5	9,8	18,7	6,1	0,9	0,9	0,0	1,2	-	1,9	4,5
1983	:	:	9,8	:	6,0	0,9	:	0,0	1,2	-	:	:
2210 PLUMS						PRUNES						
1980	38,3	37,7	4,2	18,7	8,5	0,8	0,6	0,0	4,7	0,0	0,2	0,6
1981	37,6	37,0	4,2	18,5	8,8	0,8	0,5	0,0	3,9	0,0	0,2	0,6
1982	44,7	44,1	3,8	26,4	8,7	0,8	0,5	0,0	3,7	0,0	0,2	0,5
1983	:	:	3,8	:	8,5	0,8	:	0,0	3,4	:	:	:
2221 NECTARINES						NECTARINES						
1980	13,9	13,9	-	4,7	9,2	-	-	-	-	-	-	-
1981	15,0	15,0	-	4,5	10,5	-	-	-	-	-	-	-
1982	16,2	16,2	-	4,4	11,8	-	-	-	-	-	-	-
1983	:	:	-	:	12,3	-	-	-	-	-	-	-



## FRUIT

## FRUITS

## HARVESTED PRODUCTION/PRODUCTION RECOLTEE

YEAR ANNEE	EUR-10	EUR-9	DEUTSCH- LAND	FRANCE	ITALIA	NEDERLAND	BELGIQUE BELGIE	LUXEM- BOURG	UNITED KINGDOM	IRELAND	DANMARK	ELLAS
1000 T												
2040 FRUIT TREES (EX.OLIVES AND CITRUS)						ARBRES FRUITIERS (EX.OLIVES ET AGRUMES)						
1980	15663,4	14485,8	3006,2	4231,5	5438,9	730,0	412,0	9,8	571,9	9,2	76,3	1177,6
1981	12190,2	10949,6	1329,7	3132,5	5433,2	438,9	200,6	3,3	347,6	6,8	57,1	1240,5
1982	17175,0	16073,4	3974,3	4267,6	6151,8	624,6	384,2	10,0	583,2	8,2	69,6	1101,6
1983	:	:	2256,1	3269,3	5901,0	510,9	311,8	6,8	:	8,2	78,5	1293,4
2090 APPLES						POMMES						
1980	8450,2	8162,0	1840,8	2931,9	1931,3	590,0	322,2	7,5	466,0	8,9	63,4	288,2
1981	5425,8	5121,6	764,6	1837,0	1736,7	325,0	131,1	2,6	274,7	6,6	43,3	304,2
1982	9715,6	9461,6	2527,5	3018,0	2593,7	490,0	262,6	7,8	494,5	8,0	59,5	254,0
1983	:	:	1240,0	1950,0	1990,0	375,0	200,2	5,0	:	8,0	67,5	324,5
2110 TABLE APPLES						POMMES DE TABLE						
1980	7211,4	6923,2	1840,8	1801,9	1931,3	590,0	322,2	7,5	357,2	8,9	63,4	288,2
1981	5016,1	4711,9	764,6	1468,0	1736,7	325,0	131,1	2,6	234,0	6,6	43,3	304,2
1982	8550,8	8296,8	2527,5	1973,1	2593,7	490,0	262,6	7,8	374,6	8,0	59,5	254,0
1983	6077,1	5752,6	1240,0	1535,0	1990,0	375,0	200,2	3,4	340,0	9,0	60,0	324,5
2112 GOLDEN DELICIOUS						GOLDEN DELICIOUS						
1980	:	:	:	1201,7	815,8	190,0	182,0	2,0	:	3,0	9,1	:
1981	:	:	:	1003,4	696,9	140,0	82,0	0,6	:	2,6	8,4	:
1982	:	:	:	1245,1	950,0	144,0	120,0	1,8	:	1,8	8,5	:
1983	:	:	:	1006,0	820,0	118,0	93,0	:	:	:	:	:
2095 PEARS						POIRES						
1980	2535,5	2404,8	381,5	443,8	1320,3	130,0	75,2	0,2	49,2	0,1	4,5	130,6
1981	2270,9	2155,9	269,1	447,0	1214,6	110,0	57,8	0,0	51,1	0,1	6,1	115,0
1982	2431,5	2333,5	500,2	432,0	1133,9	120,0	96,5	0,3	47,2	0,1	3,3	98,0
1983	:	:	330,0	437,9	1235,0	125,0	93,0	0,3	:	0,1	4,5	137,4
2130 TABLE PEARS						POIRES DE TABLE						
1980	2499,1	2368,4	381,5	412,7	1320,3	130,0	75,2	0,2	43,9	0,1	4,5	130,6
1981	2250,0	2135,0	269,1	428,0	1214,6	110,0	57,8	0,0	49,2	0,1	6,1	115,0
1982	2381,3	2283,3	500,2	427,0	1092,0	120,0	96,5	0,3	43,9	0,1	3,3	98,0
1983	2406,8	2269,4	330,0	421,0	1235,0	130,0	93,0	0,3	51,0	0,1	4,0	137,4
2170 STONE FRUIT						FRUITS A NOYAU						
1980	3975,1	3407,3	770,6	795,3	1753,0	10,0	14,0	2,1	53,7	0,1	8,4	567,8
1981	3671,7	3041,7	293,3	804,9	1901,1	3,9	11,2	0,7	18,8	0,1	7,7	630,0
1982	4394,8	3810,5	930,6	764,3	2026,1	14,6	24,6	1,9	41,5	0,1	6,8	584,3
1983	4447,7	3776,1	674,1	825,8	2200,0	10,9	16,1	1,4	39,2	0,1	6,5	671,5
2180 PEACHES						PECHES						
1980	2062,4	1654,1	26,7	403,6	1223,3	-	0,5	-	-	-	-	408,3
1981	2241,4	1777,2	11,2	422,1	1343,6	0,0	0,2	-	-	-	-	464,3
1982	2200,2	1762,2	34,1	355,9	1372,1	-	0,1	-	-	-	-	438,0
1983	2367,8	1905,2	27,6	467,5	1470,0	-	0,1	-	-	-	-	462,6
2190 APRICOTS						ABRICOTS						
1980	278,4	176,5	2,6	79,8	94,0	-	-	-	-	-	-	101,9
1981	312,9	197,5	1,3	85,2	111,0	-	-	-	-	-	-	115,4
1982	339,4	243,1	2,6	72,6	167,9	-	-	-	-	-	-	96,3
1983	409,8	268,8	1,5	87,3	189,0	-	-	-	-	-	-	141,0
2200 CHERRIES						CERISES						
1980	496,1	463,9	206,1	112,1	116,3	3,8	10,8	0,5	7,1	-	7,2	32,1
1981	371,2	344,9	113,5	83,3	131,2	1,1	6,4	0,1	2,8	-	6,6	26,3
1982	506,8	572,2	289,6	105,0	143,5	3,9	17,2	0,3	6,7	-	6,0	24,6
1983	574,7	534,8	265,0	95,6	150,0	2,8	12,5	0,3	3,2	-	5,5	39,9
2210 PLUMS						PRUNES						
1980	916,0	910,0	535,1	141,8	174,6	6,2	2,7	1,6	46,6	0,1	1,2	6,0
1981	511,3	508,0	167,3	154,3	161,2	2,8	4,6	0,6	16,0	0,1	1,1	3,3
1982	1007,1	1003,9	604,3	174,2	170,1	10,7	7,3	1,6	34,8	0,1	0,8	3,2
1983	783,9	780,5	380,0	168,6	180,0	8,1	5,5	1,2	36,0	0,1	1,0	3,4
2221 NECTARINES						NECTARINES						
1980	206,9	196,9	-	58,0	138,9	-	-	-	-	-	-	1,0
1981	221,8	208,8	-	60,0	148,8	-	-	-	-	-	-	1,0
1982	239,3	224,1	-	56,6	167,5	-	-	-	-	-	-	15,2
1983	299,8	281,8	-	66,8	215,0	-	-	-	-	-	-	14,0

FRUIT

FRUITS

PURE STAND AREAS/CULTURES PURES

YEAR ANNEE	EUR-10	EUR-9	DEUTSCH- LAND	FRANCE	ITALIA	NEDERLAND	BELGIQUE BELGIE	LUXEM- BOURG	UNITED KINGDOM	IRELAND	DANMARK	ELLAS
1000 HA												
2229 OTHER STONE FRUIT N.O.S.												AUTRES FRUITS A NOYAU N.D.A.
1980	0,5	0,4	-	-	0,3	0,0	-	-	-	-	0,1	0,1
1981	0,5	0,4	-	-	0,3	0,1	-	-	-	-	0,1	0,1
1982	0,5	0,4	-	-	0,2	0,1	-	-	-	-	0,1	0,1
1983	:	:	-	:	0,3	0,1	:	-	-	:	:	:
2230 NUTS												FRUITS A COQUE
1980	575,1	519,1	0,1	27,6	491,4	-	0,0	-	-	-	-	56,0
1981	573,0	517,9	0,1	27,6	490,3	-	0,0	-	-	-	-	55,1
1982	539,7	485,3	0,1	27,3	457,9	-	0,0	-	-	-	-	54,4
1983	:	:	0,1	:	456,2	-	0,0	-	-	-	-	:
2231 WALNUTS												NOIX
1980	23,5	17,0	0,1	15,6	1,3	-	0,0	-	-	-	-	6,5
1981	23,3	17,0	0,1	15,6	1,3	-	0,0	-	-	-	-	6,3
1982	20,5	14,4	0,1	12,9	1,4	-	0,0	-	-	-	-	6,1
1983	:	:	0,1	:	1,4	-	0,0	-	-	-	-	:
2232 HAZELNUTS												NOISETTES
1980	70,7	63,4	-	1,1	62,2	-	-	-	-	-	-	7,3
1981	70,4	63,4	-	1,1	62,3	-	-	-	-	-	-	7,0
1982	70,3	63,5	-	0,9	62,6	-	-	-	-	-	-	6,8
1983	:	:	-	:	61,9	-	-	-	-	-	-	:
2233 ALMONDS												AMANDES
1980	140,9	109,9	-	2,3	107,6	-	-	-	-	-	-	31,0
1981	139,4	108,6	-	2,3	106,3	-	-	-	-	-	-	30,8
1982	137,2	106,5	-	1,8	104,7	-	-	-	-	-	-	30,6
1983	:	:	-	:	103,6	-	-	-	-	-	-	:
2236 CHESTNUTS												CHATAIGNES
1980	332,0	325,6	-	8,6	317,0	-	-	-	-	-	-	6,4
1981	331,9	325,5	-	8,5	317,0	-	-	-	-	-	-	6,4
1982	304,0	297,6	-	11,6	286,0	-	-	-	-	-	-	6,3
1983	:	:	-	:	286,0	-	-	-	-	-	-	:
2240 OTHER NUTS N.O.S.												AUTRES FRUITS A COQUE N.D.A.
1980	8,1	3,3	-	-	3,3	-	-	-	-	-	-	4,8
1981	7,9	3,3	-	-	3,3	-	-	-	-	-	-	4,6
1982	7,9	3,3	-	-	3,3	-	-	-	-	-	-	4,5
1983	:	:	-	:	3,3	-	-	-	-	-	-	:
2250 OTHER FRUIT OF WOODY PLANTS												AUTRES FRUITS DE PLANTES LIGNEUSES
1980	24,2	13,4	6,7	0,9	2,2	-	-	-	2,9	0,7	-	10,9
1981	23,1	12,2	5,2	0,9	2,1	-	-	-	3,3	0,6	-	10,9
1982	25,9	14,9	7,3	1,6	2,1	-	-	-	3,3	0,6	-	11,0
1983	:	:	:	:	2,0	-	-	-	3,2	:	-	:
2251 FIGS												FIGUES
1980	13,1	2,7	-	0,6	2,2	-	-	-	-	-	-	10,3
1981	13,1	2,7	-	0,6	2,1	-	-	-	-	-	-	10,4
1982	13,2	2,7	-	0,7	2,1	-	-	-	-	-	-	10,5
1983	:	:	-	:	2,0	-	-	-	-	-	-	:
2252 QUINCES												COINGS
1980	0,5	0,3	-	0,3	0,0	-	-	-	-	-	-	0,2
1981	0,5	0,3	-	0,3	0,0	-	-	-	-	-	-	0,2
1982	0,5	0,3	-	0,3	0,0	-	-	-	-	-	-	0,2
1983	:	:	-	:	0,0	-	-	-	-	-	-	:
2259 OTHER N.O.S.												AUTRES FRUITS N.D.A.
1980	10,7	10,3	6,7	0,1	0,0	-	-	-	2,9	0,7	-	0,3
1981	9,6	9,2	5,2	0,0	0,0	-	-	-	3,3	0,6	-	0,3
1982	12,2	11,8	7,3	0,6	0,0	-	-	-	3,3	0,6	-	0,3
1983	:	:	:	:	0,0	-	-	-	3,2	:	-	:
2270 SOFT FRUIT												BAIES
1980	25,9	25,9	2,0	3,2	7,8	0,6	0,1	0,0	11,0	0,3	0,8	0,1
1981	24,7	24,7	2,0	3,2	7,3	0,6	0,1	0,0	10,2	0,3	0,9	0,1
1982	24,9	24,8	2,0	3,2	7,5	0,5	0,1	0,0	10,2	0,3	1,0	0,1
1983	:	:	2,0	:	7,5	0,6	:	:	10,1	:	:	:

FRUIT

FRUITS

HARVESTED PRODUCTION/PRODUCTION RECOLTEE

YEAR ANNEE	EUR-10	EUR-9	DEUTSCH- LAND	FRANCE	ITALIA	NETERLAND	BELGIQUE BELGIE	LUXEM- BOURG	UNITED KINGDOM	IRELAND	DANMARK	ELLAS
1000 T												
2229 OTHER STONE FRUIT N.O.S.												AUTRES FRUITS A NOYAU N.D.A.
1980	15,4	5,9	-	0,0	5,9	-	-	-	-	-	-	9,5
1981	13,0	5,3	-	0,0	5,3	-	-	-	-	-	-	7,7
1982	12,0	5,0	0,0	0,0	5,0	-	-	-	-	-	-	7,0
1983	11,6	5,0	-	0,0	5,0	-	-	-	-	-	-	6,6
2230 NUTS												FRUITS A COQUE
1980	537,0	430,6	13,3	53,5	363,3	-	0,5	-	-	-	-	106,4
1981	669,3	548,5	2,6	37,3	508,1	-	0,5	-	-	-	-	120,8
1982	492,2	394,4	16,0	46,0	331,9	-	0,5	-	-	-	-	97,9
1983	566,2	476,6	12,0	48,6	415,5	-	0,5	-	-	-	-	89,6
2231 WALNUTS												NOIX
1980	111,3	87,9	13,3	31,3	42,8	-	0,5	-	-	-	-	23,4
1981	90,3	65,7	2,6	15,6	47,0	-	0,5	-	-	-	-	24,6
1982	114,3	90,5	16,0	27,8	46,2	-	0,5	-	-	-	-	23,8
1983	108,4	87,9	12,0	26,9	48,5	-	0,5	-	-	-	-	20,5
2232 HAZELNUTS												NOISETTES
1980	111,9	102,4	-	1,8	100,6	-	-	-	-	-	-	9,5
1981	135,8	126,2	-	1,5	124,7	-	-	-	-	-	-	9,6
1982	117,1	108,8	-	2,1	105,7	-	-	-	-	-	-	8,3
1983	128,3	119,8	-	1,8	118,0	-	-	-	-	-	-	8,5
2233 ALMONDS												AMANDES
1980	213,5	158,1	-	3,7	154,4	-	-	-	-	-	-	55,3
1981	340,0	269,5	-	3,5	266,0	-	-	-	-	-	-	70,4
1982	168,6	118,4	-	3,4	115,0	-	-	-	-	-	-	50,2
1983	225,1	179,4	-	4,4	175,0	-	-	-	-	-	-	45,7
2236 CHESTNUTS												CHATAIGNES
1980	96,0	80,1	-	16,7	63,4	-	-	-	-	-	-	15,9
1981	97,9	84,1	-	16,7	67,4	-	-	-	-	-	-	13,8
1982	86,1	72,7	-	12,7	60,0	-	-	-	-	-	-	13,4
1983	97,9	85,5	-	15,5	70,0	-	-	-	-	-	-	12,4
2240 OTHER NUTS N.O.S.												AUTRES FRUITS A COQUE N.D.A.
1980	4,3	2,1	-	-	2,1	-	-	-	-	-	-	2,2
1981	5,3	3,0	-	-	3,0	-	-	-	-	-	-	2,3
1982	6,2	4,0	-	-	4,0	-	-	-	-	-	-	2,2
1983	6,5	4,0	-	-	4,0	-	-	-	-	-	-	2,5
2250 OTHER FRUIT OF WOODY PLANTS												AUTRES FRUITS DE PLANTES LIGNEUSES
1980	162,6	78,0	-	7,0	71,0	-	-	-	3,0	0,0	-	84,6
1981	149,5	79,0	-	6,3	72,7	-	-	-	3,0	0,0	-	70,5
1982	140,9	73,5	-	7,3	66,2	-	-	-	0,0	0,0	-	67,3
1983	137,9	67,5	-	7,0	60,5	-	-	-	0,0	0,0	-	70,4
2251 FIGS												FIGUES
1980	138,8	70,7	-	3,7	67,0	-	-	-	-	-	-	68,1
1981	126,3	71,5	-	3,5	68,0	-	-	-	-	-	-	54,8
1982	117,1	65,7	-	3,0	62,7	-	-	-	-	-	-	51,4
1983	114,6	59,0	-	3,0	56,0	-	-	-	-	-	-	55,6
2252 QUINCES												COINGS
1980	18,7	6,8	-	3,0	3,8	-	-	-	-	-	-	11,9
1981	17,0	6,4	-	2,5	3,9	-	-	-	-	-	-	10,6
1982	16,8	6,7	-	3,4	3,3	-	-	-	-	-	-	10,1
1983	16,2	7,0	-	3,0	4,0	-	-	-	-	-	-	9,2
2259 OTHER N.O.S.												AUTRES FRUITS N.D.A.
1980	82,5	78,0	-	0,3	0,2	-	-	-	3,0	0,0	-	4,5
1981	84,1	79,0	-	0,3	0,8	-	-	-	3,0	0,0	-	5,1
1982	79,4	73,5	-	1,0	0,2	-	-	-	0,0	0,0	-	5,8
1983	73,1	67,5	-	1,0	0,5	-	-	-	0,0	0,0	-	5,6
2270 SOFT FRUIT												BAIES
1980	423,3	418,5	222,3	15,8	112,8	3,7	4,6	0,0	56,3	0,9	2,0	4,9
1981	368,6	364,3	175,3	14,0	109,1	3,7	3,6	0,0	53,4	1,6	3,6	4,3
1982	442,4	438,3	234,9	18,3	112,0	4,2	5,3	0,0	58,5	1,2	3,8	4,1
1983			230,4	23,8	107,0	4,6	5,9		72,5	1,6		4,2

FRUIT

FRUITS

PURE STAND AREAS/CULTURES PURES

YEAR ANNEE	EUR-10	EUR-9	DEUTSCH- LAND	FRANCE	ITALIA	NEDERLAND	BELGIQUE BELGIE	LUXEM- BOURG	UNITED KINGDOM	IRELAND	DANMARK	ELLAS
1000 HA												
2271 CURRANTS (BLACK, RED AND WHITE)						GROSEILLES ET CASSIS						
1980	8,2	8,2	1,2	1,4	0,1	0,2	0,1	0,0	4,4	0,2	0,6	-
1981	8,0	8,0	1,2	1,5	0,1	0,2	0,1	0,0	4,0	0,1	0,7	-
1982	7,8	7,8	1,2	1,5	0,1	0,0	0,1	0,0	3,9	0,1	0,8	-
1983	:	:	1,2	:	0,1	0,0	:	:	3,9	:	:	-
2278 RASPBERRIES						FRAMBOISES						
1980	6,2	6,2	0,1	1,3	0,2	0,1	0,0	-	4,3	0,1	0,1	-
1981	6,1	6,1	0,1	1,2	0,3	0,1	0,0	-	4,3	0,1	0,1	-
1982	6,0	6,0	0,1	1,2	0,3	0,0	0,0	-	4,3	0,1	0,1	-
1983	:	:	0,1	:	0,3	0,0	:	-	4,3	:	:	-
2281 GOOSEBERRIES						GROSEILLES A MAQUEREAU						
1980	1,9	1,9	0,7	-	0,0	0,0	0,0	-	1,0	0,0	0,0	-
1981	1,8	1,8	0,7	-	0,0	0,0	0,0	-	1,0	0,0	0,0	-
1982	1,7	1,7	0,7	-	0,0	0,0	0,0	-	1,0	0,0	0,0	-
1983	:	:	0,7	-	0,0	0,0	:	-	0,9	:	:	-
2290 OTHER SOFT FRUIT						AUTRES BAIES						
1980	9,7	9,6	-	0,5	7,6	0,2	0,0	-	1,2	0,0	0,1	0,1
1981	8,8	8,8	-	0,5	7,0	0,2	0,0	-	1,0	0,0	0,1	0,1
1982	9,4	9,4	-	0,5	7,1	0,5	0,0	-	1,1	0,0	0,1	0,1
1983	:	:	-	:	7,2	0,6	:	-	1,0	:	:	:
2300 CITRUS FRUITS						AGRUMES						
1980	217,7	169,9	-	2,7	167,2	-	-	-	-	-	-	47,9
1981	218,8	170,8	-	2,7	168,1	-	-	-	-	-	-	47,9
1982	220,0	172,0	-	2,8	169,2	-	-	-	-	-	-	48,1
1983	:	:	-	:	:	-	-	-	-	-	-	:
2320 ORANGES						ORANGES						
1980	133,9	102,5	-	0,2	102,3	-	-	-	-	-	-	31,4
1981	134,4	102,8	-	0,2	102,7	-	-	-	-	-	-	31,5
1982	135,2	103,5	-	0,2	103,3	-	-	-	-	-	-	31,7
1983	:	:	-	:	105,7	-	-	-	-	-	-	:
2350 MANDARINS						MANDARINES						
1980	18,2	15,0	-	0,0	15,0	-	-	-	-	-	-	3,3
1981	18,1	14,9	-	0,0	14,9	-	-	-	-	-	-	3,3
1982	18,3	15,0	-	0,1	14,9	-	-	-	-	-	-	3,3
1983	:	:	-	:	15,3	-	-	-	-	-	-	:
2360 CLEMENTINES						CLEMENTINES						
1980	12,4	12,4	-	2,4	10,0	-	-	-	-	-	-	-
1981	12,8	12,8	-	2,4	10,4	-	-	-	-	-	-	-
1982	12,8	12,8	-	2,4	10,4	-	-	-	-	-	-	-
1983	:	:	-	:	10,7	-	-	-	-	-	-	-
2370 LEMONS						CITRONS						
1980	48,6	35,7	-	0,1	35,6	-	-	-	-	-	-	12,8
1981	48,9	36,1	-	0,1	36,0	-	-	-	-	-	-	12,8
1982	49,1	36,4	-	0,1	36,3	-	-	-	-	-	-	12,8
1983	:	:	-	:	37,1	-	-	-	-	-	-	:
2380 GRAPEFRUIT						PAMPLEMOUSSES						
1980	0,2	0,2	-	0,0	0,2	-	-	-	-	-	-	-
1981	0,2	0,2	-	0,0	0,2	-	-	-	-	-	-	-
1982	0,2	0,2	-	0,0	0,2	-	-	-	-	-	-	-
1983	:	:	-	:	0,2	-	-	-	-	-	-	-
2390 OTHER CITRUS FRUIT N.O.S.						AUTRES AGRUMES						
1980	4,4	4,0	-	0,0	4,0	-	-	-	-	-	-	0,4
1981	4,4	4,0	-	0,0	4,0	-	-	-	-	-	-	0,3
1982	4,4	4,0	-	0,0	4,0	-	-	-	-	-	-	0,3
1983	:	:	-	:	:	-	-	-	-	-	-	:
2460 TABLE OLIVES						OLIVES DE TABLE						
1980	:	:	-	9,2	:	-	-	-	-	-	-	:
1981	:	:	-	9,1	:	-	-	-	-	-	-	:
1982	:	:	-	9,9	:	-	-	-	-	-	-	:
1983	:	:	-	:	:	-	-	-	-	-	-	:

FRUIT

FRUITS

## HARVESTED PRODUCTION/PRODUCTION RECOLTEE

YEAR ANNEE	EUR-10	EUR-9	DEUTSCH- LAND	FRANCE	ITALIA	NEDERLAND	BELGIQUE BELGIE	LUXEM- BOURG	UNITED KINGDOM	IRELAND	DANMARK	ELLAS
1000 T												
2271 CURRANTS (BLACK, RED AND WHITE)												GROSEILLES ET CASSIS
1980	162,5	162,5	129,0	6,3	0,5	2,0	4,1	0,0	19,0	0,3	1,3	-
1981	135,1	135,1	100,1	5,5	0,4	2,0	3,0	0,0	20,4	0,7	2,9	-
1982	167,4	167,4	131,1	6,1	0,5	2,4	4,5	0,0	19,8	0,5	2,4	-
1983	:	:	129,9	10,2	0,5	2,6	5,0	:	35,0	0,7	:	-
2278 RASPBERRIES												FRAMBOISES
1980	53,0	53,0	20,6	7,1	1,3	0,7	0,3	-	22,5	0,3	0,2	-
1981	50,6	50,6	18,9	6,6	1,5	0,8	0,3	-	21,7	0,7	0,2	-
1982	60,7	60,7	23,9	6,0	1,4	0,7	0,3	-	27,6	0,5	0,3	-
1983	:	:	24,0	6,6	1,5	0,7	0,4	-	24,0	0,6	:	-
2281 GOOSEBERRIES												GROSEILLES A MAQUEREAU
1980	80,5	80,5	72,7	-	0,1	0,1	0,3	-	6,9	0,4	0,0	-
1981	62,5	62,5	56,2	-	0,1	0,1	0,3	-	5,6	0,2	0,0	-
1982	88,8	88,8	79,9	-	0,1	0,3	0,4	-	7,9	0,2	0,0	-
1983	:	:	76,5	-	0,1	0,3	0,5	-	8,0	0,3	:	-
2290 OTHER SOFT FRUIT												AUTRES BAIES
1980	127,4	122,5	-	2,4	110,9	0,9	-	-	7,9	0,0	0,4	4,9
1981	120,4	116,2	-	2,0	107,1	0,9	-	-	5,7	0,0	0,5	4,3
1982	125,5	121,3	-	6,3	110,0	0,8	-	-	3,2	-	1,1	4,1
1983	:	:	-	7,0	104,9	1,0	-	-	5,5	-	:	4,2
2300 CITRUS FRUITS												AGRUMES
1980	3504,4	2617,2	-	23,2	2594,0	-	-	-	-	-	-	887,2
1981	3987,7	3003,3	-	30,5	2972,8	-	-	-	-	-	-	984,4
1982	3492,1	2526,7	-	32,7	2494,0	-	-	-	-	-	-	965,4
1983	3911,1	3151,2	-	34,2	3117,0	-	-	-	-	-	-	760,0
2320 ORANGES												ORANGES
1980	2193,8	1540,4	-	1,5	1538,9	-	-	-	-	-	-	653,4
1981	2481,5	1752,5	-	1,8	1750,7	-	-	-	-	-	-	729,0
1982	2224,4	1506,6	-	1,6	1505,0	-	-	-	-	-	-	717,8
1983	2496,4	1946,4	-	1,4	1945,0	-	-	-	-	-	-	550,0
2350 MANDARINS												MANDARINES
1980	240,6	193,5	-	0,3	193,2	-	-	-	-	-	-	47,1
1981	292,8	244,4	-	0,3	244,1	-	-	-	-	-	-	48,4
1982	262,7	204,3	-	0,3	204,0	-	-	-	-	-	-	58,4
1983	261,2	223,2	-	0,2	223,0	-	-	-	-	-	-	38,0
2360 CLEMENTINES												CLEMENTINES
1980	131,8	131,8	-	20,6	111,2	-	-	-	-	-	-	-
1981	162,5	162,5	-	27,7	134,8	-	-	-	-	-	-	-
1982	137,9	137,9	-	29,9	108,0	-	-	-	-	-	-	-
1983	209,7	209,7	-	31,7	178,0	-	-	-	-	-	-	-
2370 LEMONS												CITRONS
1980	876,8	695,3	-	0,7	694,6	-	-	-	-	-	-	181,5
1981	991,2	790,6	-	0,7	789,9	-	-	-	-	-	-	200,6
1982	811,8	630,8	-	0,8	630,0	-	-	-	-	-	-	181,0
1983	883,6	718,6	-	0,6	718,0	-	-	-	-	-	-	165,0
2380 GRAPEFRUIT												PAMPLEMOUSSES
1980	4,4	4,4	-	0,0	4,4	-	-	-	-	-	-	-
1981	4,5	4,5	-	0,0	4,5	-	-	-	-	-	-	-
1982	4,0	4,0	-	0,0	4,0	-	-	-	-	-	-	-
1983	5,0	5,0	-	0,0	5,0	-	-	-	-	-	-	-
2390 OTHER CITRUS FRUIT N.O.S.												AUTRES AGRUMES
1980	57,0	51,8	-	0,1	51,7	-	-	-	-	-	-	5,2
1981	55,2	48,9	-	0,1	48,8	-	-	-	-	-	-	6,4
1982	51,3	43,1	-	0,1	43,0	-	-	-	-	-	-	8,2
1983	55,1	48,2	-	0,2	48,0	-	-	-	-	-	-	7,0
2460 TABLE OLIVES												OLIVES DE TABLE
1980	279,9	82,6	-	2,3	80,3	-	-	-	-	-	-	197,3
1981	199,9	63,7	-	2,6	61,1	-	-	-	-	-	-	136,2
1982	262,7	64,7	-	2,7	62,0	-	-	-	-	-	-	198,0
1983	158,7	72,2	-	2,2	70,0	-	-	-	-	-	-	86,5



# IV

Agrarmeteorologische data  
Agrarmeteorologische Angaben  
Έκθεση για τη γεωργική μετεωρολογία  
Data on agricultural meteorology  
Données sur la météorologie agricole  
Dati sulla meteorologia agraria  
Gegevens over de landbouwmeteorologie

VEJRSTATIONERNES PLACERING  
 ÜBERSICHT ÜBER DIE LAGE DER WETTERSTATIONEN  
 ΠΕΡΙΟΧΕΣ ΜΕΤΕΩΡΟΛΟΓΙΚΩΝ ΣΤΑΘΜΩΝ  
 LOCATION OF METEOROLOGICAL STATIONS  
 LOCALISATION DES STATIONS METEOROLOGIQUES  
 LOCALIZZAZIONE DELLE STAZIONI METEOROLOGICHE  
 LOKALISERING DER METEOROLOGISCHE STATIONS



Kilde / Quelle / Πηγή / Source / Source / Fonte / Bron: EUROSTAT / DEUTSCHER WETTERDIENST, OFFENBACH AM MAIN



DANSK	DEUTSCH	ΕΛΛΗΝΙΚΑ	ENGLISH	FRANÇAIS	ITALIANO	NEDERLANDS
Nr.	LFNR	N <sup>ο</sup>	No	N <sup>ο</sup>	N.	Nr.
Station	Station	Σταθμός	Station	Station	Stazione	Station
Lufttemperatur	Lufttemperatur	Θερμοκρασία αέρος	Air temperature	Température de l'air	Temperatura dell'aria	Temperatuur van de lucht
Mdl. gennemsnit	Monatsmittel	Μέσος μηνιαίος όρος	Monthly average	Moyenne mensuelle	Media mensile	Maandelijks gemiddelde
Afvigelse	Abweichung	Άπόκλιση από τό μέσο όρο	Deviation from the mean	Ecart par rapport à la moyenne	Scarto rispetto alla media	Afwijking tegenover het gemiddelde
Gennemsnitligt maksimum	Mittleres Maximum	Μέση μεγίστη	Mean maximum	Maximum moyen	Massima media	Gemiddeld maximum
Gennemsnitligt minimum	Mittleres Minimum	Μέση ελάχιστη	Mean minimum	Minimum moyen	Minima media	Gemiddeld minimum
°C	Grad C	°C	°C	°C	°C	°C
Nedbør	Niederschlag	Βροχόπτωση	Precipitation	Précipitations	Precipitazioni	Neerslag
Sum for måneden	Monatssumme	Μηνιαίο σύνολο	Monthly total	Somme mensuelle	Somma mensile	Maandelijkse totale neerslag
Afvigelse	Abweichung	Άπόκλιση από τό μέσο όρο	Deviation from the mean	Ecart par rapport à la moyenne	Scarto rispetto alla media	Afwijking tegenover het gemiddelde
1 mm og mere	1 mm und mehr	1 mm και πλέον	1 mm and more	1 mm et plus	1 mm e più	1 mm en meer
Antallet af dage	Tage	Άριθμός ήμερών	Number of days	Nombre de jours	Numero dei giorni	Aantal dagen
Vandsætning	Wasserumsatz	Υδατολογικές ανταλλαγές	Water exchange	Echanges hydriques	Scambio idrico	Wateromzet
Summen for månedsperioden af den potentielle fordampning	ETP Monatssumme	Μηνιαίο σύνολο ούσιαστικής αφυδατώσεως	Monthly total potential evapotranspiration	Somme mensuelle de l'évapotranspiration potentielle	Somma mensile dell'evapotraspirazione potenziale	Maandelijks totaal van de potentiële evapotranspiratie
Klimatisk vandbalance	Klimatische Wasserbilanz	Συνολικό ύδατολογικό ισοζύγιο	Total hydrological balance	Bilan hydrique climatique	Bilancio idrico climatico	Klimatische waterbalans

LFNR	STATION	LUFTTEMPERATUR				NIEDERSCHLAG			WASSERUMSATZ	
		MONATS MITTEL	ABWEI- CHUNG	MITTLER- MAXIMUM	MITTLER- MINIMUM	MONATS- SUMME	ABWEI- CHUNG	1MM UND MEHR	ETP MONATS- SUMME	KLIMAT. WASSER BILANZ
		GRAD C	GRAD C	GRAD C	GRAD C	MM	MM	TAGE	MM	MM
1	KINLOSS	11.4	-0.6	14.5	8.4	80.7	28.7	17	65.3	15.4
2	PRESTWICK	12.2	-0.3	14.9	9.8	122.0	24.0	17	65.7	56.3
3	LEUCHARS	11.7	-0.4	15.2	8.9	83.8	30.8	14	63.3	20.5
4	CARLISLE	12.5	-0.2	15.8	9.5	73.9	-22.1	14	65.8	8.1
5	BOULMER	12.2	-0.3	15.3	9.4	84.0	28.0	14	64.5	19.5
6	LEEMING	12.8	-0.2	16.1	9.7	60.0	3.0	11	65.4	-5.4
7	VALLEY	14.0	.2	16.7	11.5	115.6	31.6	15	71.9	43.7
8	BLACKPOOL	13.5	.0	16.1	10.8	89.5	2.5	13	69.7	19.8
9	MANCHESTER	13.0	-0.4	16.4	10.3	101.9	19.9	17	66.5	35.4
10	WADDINGTON	13.0	-0.2	16.9	9.9	64.5	13.5	10	66.7	-2.2
11	SHAWBURY	13.0	.1	16.9	9.7	75.4	6.4	13	67.4	8.0
12	BIRMINGHAM	13.3	.3	16.8	9.9	66.6	6.6	13	69.1	-2.5
13	CARDINGTON	13.3	-0.3	17.2	10.3	71.2	23.2	15	69.0	2.2
14	HONINGTON	13.8	-0.2	17.9	10.8	63.7	12.7	12	69.7	-6.0
15	LYNEHAM	13.0	-0.1	17.0	10.2	66.7	-1.3	11	64.8	1.9
16	LONDON/HEATH.	14.8	.2	19.2	11.4	42.6	-16.4	13	74.4	-31.8
17	MANSTON	14.4	-0.1	18.3	11.2	27.9	-42.1	7	72.4	-44.5
18	PLYMOUTH	14.7	.4	17.2	12.2	122.2	41.2	17	73.0	49.2
19	EXETER	14.4	.5	17.6	11.5	72.7	10.7	14	71.7	1.0
20	BOURNEMOUTH	13.9	.1	18.3	10.1	67.7	-10.3	11	69.0	-1.3
21	BELFAST/ALDER.	12.4	-0.1	15.2	8.9	90.4	1.4	14	66.3	24.1
22	ROCHES POINT	13.4	-0.5	15.8	11.2	133.7	50.0	18	68.1	65.6
23	VALENTIA	14.1	.1	16.8	11.8	226.5	104.5	20	71.8	154.7
24	KILKENNY	13.0	-0.0	16.9	10.1	94.2	9.8	16	67.9	26.3
25	DUBLIN	13.6	.4	16.7	10.6	120.0	46.5	14	70.8	49.2
26	CLARREMORRIS	12.6	.2	16.2	9.7	125.8	18.0	17	66.4	59.4
27	CLONES	13.1	.8	15.8	9.8	113.1	26.1	17	69.0	44.1
28	ALBORG	12.3	-0.4	16.1	9.2	130.5	59.5	17	68.8	61.7
29	KARUP	12.2	-0.3	15.9	9.0	170.6	80.6	19	65.9	104.7
30	SKRYDSTRUP	12.6	-0.0	16.2	9.3	140.2	48.7	18	68.2	72.0
31	KOBENHAVN	14.0	.4	17.2	10.8	62.5	1.3	15	74.3	-11.8
32	DE KOOP	14.4	.1	17.0	12.0	182.3		15	74.5	107.8
33	DE BILT	14.1	-1.4	18.2	10.8	118.9	47.8	13	72.8	46.1
34	EELDE	13.7	-1.1	18.2	10.2	70.6		12	72.7	-2.1
35	GILZE-RIJEN	14.1	.1	18.0	10.5				72.9	
36	BEEK(LIMB.)	14.1	-1.3	18.3	10.6	46.3		11	70.7	-24.4
37	UCCLE	14.2	.1	18.0	11.6	41.5	-34.5	12	71.0	-29.5
38	ST.-HUBERT	11.9	1.0	15.3	8.9	89.5	.5	14	60.2	29.3
39	LUXEMBOURG	13.4	-0.2	17.3	9.9	70.5	10.5	12	68.4	2.1
40	ABBEVILLE	14.5	-0.2	18.6	11.2	98.6	18.6	14	73.9	24.7
41	LILLE	14.8	.2	19.2	11.0	46.3	-10.5	12	75.8	-29.5
42	CAEN	15.2	.3	20.5	11.4	82.5	14.9	13	74.2	8.3
43	ROUEN/BOOS	14.3	-0.5	18.7	10.8	86.8	16.5	15	69.0	17.8
44	SAINT-QUENTIN	14.3	-0.3	19.2	10.2	55.9	-9.4	13	72.9	-17.0
45	REIMS	14.2	-0.7	19.2	9.8	40.8	-14.0	11	66.2	-25.4
46	ROSTRENE	14.7	.4	18.3	11.1	81.9	2.0	11	72.8	9.1
47	RENNES	15.9	.1	21.1	11.7	79.3	26.5	10	77.8	1.5
48	ALENCON	14.8	-0.2	20.1	10.5	66.6	5.9	12	71.1	-4.5
49	PARIS LE-BOUR.	15.4	-0.2	20.8	10.9	59.2	7.9	11	72.9	-13.7
50	NANCY/ESS.	14.8	.1	20.4	10.1	68.0	6.5	10	73.0	-5.0
51	NANTES	16.7	.3	21.8	12.6	108.8	36.1	12	80.5	28.3
52	TOURS	15.8	-0.3	20.9	11.2	110.2	52.3	11	75.8	34.4
53	ORLEANS	15.6	.0	20.9	10.6	75.2	23.2	13	74.6	.6
54	BOURGES	17.1	1.0	21.6	11.5	31.0	-32.8	9	85.0	-54.0
55	AUXERRE	15.6	-0.2	21.3	11.1	72.3	18.6	11	76.2	-3.9
56	DIJON	15.6	-0.4	21.0	11.0	66.2	-1.7	8	76.0	-9.8
57	LUXEUIL	15.0	.4	22.1	9.9	102.5	21.9	12	74.2	28.3
58	POITIERS	16.2	.0	21.9	11.1	51.8	-3.1	7	78.1	-26.3
59	COGNAC	17.4	.0	23.2	12.7	53.7	-8.6	7	82.7	-29.0
60	LIMOGES	15.9	.6	20.9	11.9	73.6	-9.2	11	74.5	-1.9
61	CLERMONT-F.	16.8	.7	23.3	11.4	26.6	-26.7	5	82.5	-55.9
62	LYON	18.9	2.1	23.5	13.1	76.4	-3.6	7	92.9	-16.5
63	BORDEAUX	17.8	.4	24.2	12.8	36.0	-46.4	7	85.3	-49.3
64	AGEN	18.2	.6	24.9	13.0	11.7	-44.3	4	85.7	-74.0
65	SOURDON	17.4	.4	23.7	12.2	60.2	-14.0	5	80.5	-20.3
66	MILLAU	16.9	.9	21.3	11.8	43.7	-18.7	6	83.3	-39.6
67	MONTLIMAR	18.6	.4	23.4	13.8	61.9	-70.1	5	91.4	-29.5
68	ST-AUBAN	17.1	-0.8	24.5	12.0	28.0	-37.9	2	72.4	-44.4
69	MONT-DE-MARSAN	18.2	.5	25.6	12.2	31.1	-44.2	5	83.3	-52.2
70	TARBES/OSSON	17.6	.8	23.6	12.1	34.7	-47.8	5	79.7	-45.0
71	TOULOUSE	18.8	.7	24.9	13.5	15.3	-41.0	3	89.6	-74.3
72	MONTPELLIER	19.9	.9	25.6	14.9	15.5	-54.4	5	94.0	-78.5
73	MARIGNANE	20.4	.5	25.7	15.9	3.2	-54.7	1	92.9	-89.7
74	NICE	21.6	1.5	25.5	17.8	3.3	-76.2	3	103.3	-100.0
75	PERPIGNAN	21.6	1.3	26.3	16.7	5.3	-59.6	1	101.9	-96.6
76	AJACCIO	20.4	.7	25.6	15.3	40.4	-10.2	4	90.1	-49.7
77	SCHLESWIG	13.1	-0.0	16.7	10.4	105.3	17.1	17	73.3	32.0
78	HAMBURG	14.1	.7	18.7	10.3	59.5	-7.5	12	76.0	-16.5
79	BREMEN	13.5	-0.3	18.5	9.8	62.8	-6.6	15	73.1	-20.5
80	LUECHOW	14.3	.8	19.3	10.9	14.9	-25.8	7	76.7	-61.8

LFNR	STATION	LUFTTEMPERATUR				NIEDERSCHLAG			WASSERUMSATZ	
		MONATS MITTEL	ABWEI- CHUNG	MITTLER. MAXIMUM	MITTLER. MINIMUM	MONATS- SUMME	ABWEI- CHUNG	1MM UND MEHR	ETP MONATS- SUMME	KLIMAT. WASSER BILANZ
		GRAD C	GRAD C	GRAD C	GRAD C	MM	MM	TAGE	MM	MM
81	OSNABRUECK	14.2	.5	18.3	10.6	52.5	-11.8	15	74.9	-22.4
82	BRAUNSCHW.	14.7	.8	19.1	10.7	25.0	-22.0	8	77.8	-52.8
83	BOCHOLT	14.0	-.5	18.2	10.7	87.5	24.8	13	74.2	13.3
84	KASSEL	13.7	-.2	18.2	9.6	41.3	-8.8	10	73.6	-32.3
85	KOELN	14.6	.2	19.7	9.9	74.3	13.1	11	74.6	-.3
86	GIESSEN	14.3	.3	19.5	10.0	42.5	-6.3	10	72.5	-30.0
87	TRIER	14.2	.0	19.3	9.9	66.9	6.3	10	72.8	-5.9
88	WUERZBURG	14.4	.1	20.4	9.9	41.1	-3.3	8	75.1	-34.0
89	COBURG	13.8	.5	19.5	9.1	82.5	24.2	11	71.6	10.9
90	MANNHEIM	15.6	.4	21.3	10.7	73.2	18.9	10	79.9	-6.7
91	STUTTGART	14.3	.2	20.5	9.6	49.3	-6.6	7	71.5	-22.2
92	NUERNBERG	14.3	.7	19.9	9.6	59.6	13.5	10	77.0	-17.4
93	REGENSBURG	13.6	.1	20.6	9.1	53.7	4.8	9	73.1	-19.4
94	FREIBURG	16.4	.5	21.0	12.5	123.2	50.6	9	82.4	40.8
95	MUENCHEN	13.6	.0	19.5	8.6	88.0	18.0	9	73.6	14.4
96	PASSAU	13.5	-.1	20.1	8.6	25.7	-32.0	6	72.1	-46.4
97	KONSTANZ	14.5	.3	20.1	10.8	73.7	5.0	9	78.6	-4.9
98	BOLZANO	17.8	.1	24.9	11.6	62.5	-9.5	5	80.4	-17.9
99	UDINE	19.0	.3	25.4	13.4	65.1	-65.9	3	88.2	-23.1
100	TORINO	18.1	.2	24.2	12.4	9.5	-60.5	2	80.2	-70.7
101	MILANO	19.0	-1.5	25.0	13.7	16.7	-57.2	2	86.3	-69.6
102	PADOVA	19.5	-.2	25.0	13.6	40.2	-22.0	4	91.7	-51.5
103	GENOVA	21.7	.1	24.9	18.7	61.3		6	102.3	-41.0
104	BOLOGNA	20.9	.7	26.3	15.5	13.2	-36.8	4	96.5	-83.3
105	PISA	19.8	-.5	26.3	14.6	19.0	-66.0	5	88.7	-69.7
106	PERUGIA	19.5	.7	25.7	13.7	45.2	-40.8	4	88.7	-43.5
107	FALCONARA	19.7	-1.3	24.8	14.2			7		
108	GROSSETO	21.8	.7	25.4	14.9	74.2	26.2	5	101.4	-27.2
109	PESCARA	20.4	-.0	25.9	15.0	58.4	2.4	4	95.4	-37.0
110	ROMA	21.4	-.6	26.3	17.1			5		
111	AMENDOLA	21.6		27.9	15.7	14.0		2	101.0	-87.0
112	NAPOLI	20.9	-.4	26.4	15.9	69.1	4.1	5	89.0	-19.9
113	CAPO PALINURO	21.4		25.6	18.8	15.0		3	93.9	-78.9
114	BRINDISI	22.4		25.9	18.9	47.3		3	104.1	-56.8
115	CROTONE	22.0	-2.6	26.3	17.3	65.0	22.4	4	96.8	-31.8
116	MESSINA	22.9	-.3	27.5	20.9			7		
117	TRAPANI	23.2	-.1	28.1	18.9	42.5	10.5	3	109.8	-67.3
118	GELA	22.7		25.1	20.2	51.0	33.0	3	105.1	-54.1
119	ALGHERO	21.3		26.9	15.3	29.3		4	96.8	-67.5
120	CAGLIARI	22.0	-1.5	27.3	17.1	86.7	50.9	5	99.2	-12.5

LFNR	STATION	LUFTTEMPERATUR				NIEDERSCHLAG			WASSERUMSATZ	
		MONATS MITTEL	ABWEI- CHUNG	MITTLER. MAXIMUM	MITTLER. MINIMUM	MONATS- SUMME	ABWEI- CHUNG	1MM UND MEHR	ETP MONATS- SUMME	KLIMAT. WASSER BILANZ
		GRAD C	GRAD C	GRAD C	GRAD C	MM	MM	TAGE	MM	MM
1	KINLOSS	9.2	-6	12.4	6.7	59.9	9.3	20	47.3	12.6
2	PRESTWICK	9.8	-5	12.5	7.3	152.7	60.8	25	46.7	106.0
3	LEUCHARS	9.1	-6	12.5	6.4	45.7	-8.1	14	43.7	2.0
4	CARLISLE	9.7	-5	12.6	6.8	105.9	27.3	19	45.4	60.5
5	BOULMER	9.6	-6	12.7	6.6	26.6	-25.0	10	44.8	-18.2
6	LEEMING	9.9	-2	13.4	6.7	39.5	-9.6	12	44.7	-5.2
7	VALLEY	11.7	-1	13.7	9.2	66.0	-22.9	16	52.7	13.3
8	BLACKPOOL	10.7	-2	13.1	7.8	106.3	24.0	16	48.3	58.0
9	MANCHESTER	9.9	-8	13.1	9.8	88.2	22.3	17	44.5	43.7
10	WADDINGTON	9.8	-4	13.5	7.1	39.7	-5.6	10	44.2	-4.5
11	SHAWBURY	9.7	-5	13.4	6.2	35.6	-20.0	13	44.6	-9.0
12	BIRMINGHAM	10.1	-1	13.5	6.6	44.9	-4.5	12	46.2	-1.3
13	CARDINGTON	10.0	-7	13.7	6.8	33.9	-10.4	10	45.6	-11.7
14	HONINGTON	10.5	-6	14.2	7.2	43.4	-9	11	46.2	-2.8
15	LYNEHAM	9.8	-6	13.1	7.1	60.9	16.1	12	42.5	18.4
16	LONDON/HEATH.	11.2	-3	14.9	7.9	42.4	-9.0	8	49.0	-6.6
17	MANSTON	11.4	-2	14.9	8.1	34.5	-20.4	8	49.7	-15.2
18	PLYMOUTH	11.6	-6	14.0	9.6	73.1	-15.5	12	49.8	23.3
19	EXETER	11.0	-4	14.4	8.2	52.8	-22.6	10	47.1	5.7
20	BOURNEMOUTH	10.3	-9	14.5	7.1	75.5	-2.8	9	44.4	31.1
21	BELFAST/ALDER.	9.6	-7	12.6	7.3	73.3	-7.2	16	45.6	27.7
22	ROCHES POINT	10.9	-5	13.2	8.8	108.1	20.7	11	47.7	60.4
23	VALENTIA	11.5	0	13.6	9.3	157.6	17.7	17	51.1	106.5
24	KILKENNY	9.6	-2	13.6	6.7	71.1	-8.9	14	44.3	26.8
25	DUBLIN	10.8	4	13.5	8.1	47.2	-22.5	9	49.4	-2.2
26	CLARREMMORIS	9.7	1	12.8	7.5	193.9	82.7	20	45.2	148.7
27	CLONES	9.6	2	12.7	6.9	118.1	29.3	19	44.4	73.7
28	ALBORG	9.0	2	11.5	6.8	84.4	7.9	19	45.0	39.4
29	KARUP	9.2	5	12.0	6.5	134.5	35.8	19	43.7	90.8
30	SKRYDSTRUP	9.3	4	12.1	6.6	109.8	11.9	16	44.4	65.4
31	KOBENHAVN	9.7	1	12.4	7.1	38.6	-18.3	9	45.2	-6.6
32	DE KOOP	11.8		14.0	9.2	89.6		17	53.5	36.1
33	DE BILT	10.4	-3	14.5	6.9	36.5	-35.8	11	47.1	-10.6
34	EELDE	10.2	1	13.6	6.8	72.7		11	47.8	24.9
35	GILZE-RIJEN	10.3		14.3	6.1				46.9	
36	BEEK(LIMB.)	10.3	-2	13.9	7.1	30.7		9	44.7	-14.0
37	UCCLE	10.6	4	14.2	8.0	37.0	-39.0	10	46.0	-9.0
38	ST.-HUBERT	7.6	1.5	10.9	5.4	53.7	-38.3	14	34.3	19.4
39	LUXEMBOURG	8.9	2	12.4	5.9	34.9	-34.1	13	40.2	-5.3
40	ABBEVILLE	10.9	-3	14.6	8.0	72.4	11.1	12	48.7	23.7
41	LILLE	10.9	1	15.2	7.2	34.5	-18.3	10	48.9	-14.4
42	CAEN	11.8	2	16.3	8.0	58.1	-10.4	10	49.5	8.6
43	ROUEN/BOOS	10.3	-7	14.5	6.7	57.6	-7.8	10	42.6	15.0
44	SAINT-QUENTIN	10.3	-4	14.8	6.7	34.3	-14.6	10	45.9	-11.6
45	REIMS	10.0	-7	15.0	6.0	17.1	-26.5	6	39.8	-22.7
46	ROSTRENE	10.7	-6	14.4	7.7	65.7	-20.7	9	46.3	20.4
47	RENNES	11.4	-8	16.4	7.4	37.2	-17.9	5	48.2	-11.0
48	ALENCON	10.5	-7	15.7	6.5	47.1	-16.3	3	43.6	3.5
49	PARIS LE-BOUR.	11.3	-2	16.1	6.9	13.5	-30.8	5	45.7	-32.2
50	NANCY/ESS.	9.9	-1	14.5	6.2	52.2	3.7	14	42.3	9.9
51	NANTES	12.4	-4	16.9	8.6	50.2	-20.5	6	50.8	-6
52	TOURS	11.0	-9	16.0	7.0	85.2	33.6	4	45.4	39.8
53	ORLEANS	10.8	-6	16.2	6.0	25.3	-27.6	6	44.2	-18.9
54	BOURGES	11.9	1	16.5	7.1	30.3	-26.2	7	51.3	-21.0
55	AUXERRE	10.5	-1.0	15.3	6.8	30.8	-21.4	8	44.3	-13.5
56	DIJON	10.2	-8	15.3	6.4	41.2	-12.9	7	42.4	-1.2
57	LUXEUIL	9.5	-6	15.4	5.3			11	40.2	
58	POITIERS	11.2	-9	16.9	6.6	33.2	-20.6	6	46.2	-13.0
59	COGNAC	13.0	-3	19.0	8.5	41.8	-22.9	5	52.7	-10.9
60	LIMOGES	11.4	1	16.0	8.1	64.0	-10.4	8	45.6	18.4
61	CLERMONT-F.	11.1	-6	16.9	6.4	77.1	25.6	7	47.0	30.1
62	LYON	12.8	8	16.4	8.3	66.9	-7.7	5	53.0	13.9
63	BORDEAUX	13.4	-1	19.7	8.5	42.9	-35.8	7	54.9	-12.0
64	AGEN	12.6	-8	19.1	8.0	33.2	-17.5	6	49.4	-16.2
65	GOURDON	12.1	-8	17.7	7.6			6	46.7	
66	MILLAU	11.9	1	15.2	6.9	62.6	-14.8	5	50.5	12.1
67	MONTLIMAR	13.4	-1	18.3	9.5	175.3	61.4	6	56.0	119.3
68	ST-AUBAN	11.4	-1.9	19.1	6.5	75.4	-5.9	5	36.5	38.9
69	MONT-DE-MARSAN	12.9	-6	20.7	7.1	57.9	-18.0	6	49.2	8.7
70	TARBES/OSSON	12.8	-0	19.5	7.7	91.2	9.6	9	48.4	42.8
71	TOULOUSE	13.4	-3	19.1	8.8	32.0	-17.0	6	53.6	-21.6
72	MONTPELLIER	15.0	3	20.9	10.0	49.6	-74.8	4	58.6	-9.0
73	MARIGNANE	14.9	-7	20.3	10.4	52.9	-31.4	3	53.3	-4
74	NICE	16.9	5	21.6	13.4	78.0	-33.4	6	65.2	12.8
75	PERPIGNAN	16.8	7	22.0	12.0	22.4	-64.4	2	64.0	-41.6
76	AJACCIO	15.9	-4	21.4	11.1	19.1	-65.0	6	55.2	-36.1
77	SCHLESWIG	9.5	3	12.0	7.4	103.7	28.7	18	47.9	55.8
78	HAMBURG	9.8	4	13.1	7.0	102.2	45.8	18	46.7	55.5
79	BREMEN	9.7	0	13.5	6.4	73.3	21.8	12	46.3	27.0
80	LUECHOW	9.5	5	13.2	6.7	53.4	17.4	8	45.5	7.9


LFNR	STATION	LUFTEMPERATUR				NIEDERSCHLAG			WASSERUMSATZ	
		MONATS- MITTEL	ABWEI- CHUNG	MITTLER. MAXIMUM	MITTLER. MINIMUM	MONATS- SUMME	ABWEI- CHUNG	1MM UND MEHR	ETP MONATS- SUMME	KLIMAT. WASSER BILANZ
		GRAD C	GRAD C	GRAD C	GRAD C	MM	MM	TAGE	MM	MM
81	OSNABRUECK	9.9	.1	13.2	7.4	63.0	2.1	14	46.2	16.8
82	BRAUNSCHW.	10.0	.5	13.3	7.3	50.4	7.2	12	46.8	3.6
83	BOGHOLT	9.9	-.5	14.1	6.7	34.5	-21.6	9	46.3	-11.8
84	KASSEL	9.1	-.4	12.9	5.9	14.5	-39.6	4	43.5	-29.0
85	KOELN	10.1	-.1	14.7	5.9	22.8	-33.0	8	44.9	-22.1
86	GIESSEN	9.4	.2	13.9	6.3	27.7	-16.6	6	41.6	-13.9
87	TRIER	9.5	.0	13.5	6.5	32.2	-24.4	11	43.4	-11.2
88	WUERZBURG	9.5	.2	14.0	6.0	19.2	-23.5	5	43.2	-24.0
89	COBURG	8.3	-.1	12.9	4.7	32.7	-15.7	9	37.7	-5.0
90	MANNHEIM	10.4	.4	14.9	6.7	29.5	-15.7	9	46.3	-16.8
91	STUTTGART	9.1	-.2	14.3	5.4	24.4	-16.2	7	39.4	-15.0
92	NUERNBERG	9.0	.4	13.8	5.3	20.6	-23.1	5	43.2	-22.6
93	REGENSBURG	8.5	.4	13.5	5.0	21.2	-20.2	5	41.0	-19.8
94	FREIBURG	11.4	.8	15.4	8.2	46.0	-13.1	7	49.2	-3.2
95	MUENCHEN	8.6	.4	14.1	4.7	41.0	-14.3	6	42.2	-1.2
96	PASSAU	8.4	.1	13.4	4.6	38.0	-20.1	8	40.2	-2.2
97	KONSTANZ	9.7	.6	14.3	6.8	21.4	-28.5	5	47.6	-26.2
98	BOLZANO	11.9	.4	19.0	6.8	24.1	-40.9	5	42.7	-18.6
99	UDINE	13.4	.3	19.3	8.8			7	49.0	
100	TORINO	12.8	1.2	18.7	7.4	43.1	-27.9	5	44.5	-1.4
101	MILANO	13.4	-.7	19.3	8.6	33.1	-90.0	4	47.9	-14.8
102	PADOVA	13.7	-.1	19.7	8.6	25.2	-64.8	4	51.0	-25.8
103	GENOVA	17.3	.7	20.9	15.0	110.5		5	65.5	45.0
104	BOLOGNA	14.5	.8	19.6	10.1	29.1	-50.9	6	50.5	-21.4
105	PISA	14.9	-.7	21.4	9.6	44.8		5	51.6	-6.8
106	PERUGIA	13.3	-.1	19.4	8.6	65.3	-47.7	4	45.8	19.5
107	FALCONARA	14.6	-1.8	19.9	9.1	17.4	-85.1	3	52.6	-35.2
108	GROSSETO	17.3	1.4	21.7	11.0	18.1	-79.9	5	63.9	-45.8
109	PESCARA	14.6	-.9	20.4	9.8	58.2	-16.8	5	52.6	5.6
110	ROMA	16.5	-.5	21.9	12.2	32.8	-67.3	5	58.9	-26.1
111	AMENDOLA	15.9		22.0	10.8	62.9		7	56.7	6.2
112	NAPOLI	15.9	-1.0	21.1	11.6			7	48.8	
113	CAPO PALINURO	17.5		21.8	14.9	92.4		6	58.4	34.0
114	BRINDISI	17.8		21.0	14.7	183.7		5	63.9	119.8
115	CROTONE	17.1	-2.7	21.1	13.4	125.2	-43.8	6	55.9	69.3
116	MESSINA	19.1	-.2	22.5	17.4	82.1	-16.9	9	71.7	10.4
117	TRAPANI	19.1	-.3	23.3	14.0	76.2	3.2	9	70.4	5.8
118	GELA	19.2		21.6	16.6	30.0	-24.0	4	71.8	-41.8
119	ALGHERO	17.2		22.7	12.3	53.4		5	63.5	-10.1
120	CAGLIARI	17.7	-1.8	22.7	13.0	24.1	-39.5	4	62.5	-38.4

LFNR	STATION	LUFTTEMPERATUR				NIEDERSCHLAG			WASSERUMSATZ	
		MONATS	ABWEI-	MITTLER.	MITTLER.	MONATS-	ABWEI-	1MM UND	ETP	KLIMAT.
		MITTEL	CHUNG	MAXIMUM	MINIMUM	SUMME	CHUNG	MEHR	MONATS-	WASSER
		GRAD C	GRAD C	GRAD C	GRAD C	MM	MM	TAGE	MM	MM
1	KINLOSS	7.2	1.7	9.1	5.1	33.1	-27.9	7	30.8	2.3
2	PRESTWICK	7.9	1.7	9.9	5.0	26.8	-68.2	8	30.8	-4.0
3	LEUCHARS	6.6	1.1	9.0	3.7	15.7	-42.3	4	26.0	-10.3
4	CARLISLE	7.4	1.6	9.3	4.6	40.1	-38.9	4	28.6	11.5
5	BOULMER	7.2	.9	9.1	4.9	22.5	-44.5	6	27.5	-5.0
6	LEEMING	7.3	1.4	9.3	5.0	28.1	-23.9	7	26.6	1.5
7	VALLEY	7.2	.9	11.2	6.9	27.2	-79.8	7	33.3	-6.1
8	BLACKPOOL	7.7	.8	9.8	4.6	39.7	-51.3	5	28.5	11.2
9	MANCHESTER	7.8	1.5	9.8	5.5	50.1	-23.9	8	28.7	21.4
10	WADDINGTON	7.1	1.3	9.0	5.0	43.4	-12.6	5	26.0	17.4
11	SHAWBURY	7.2	1.0	9.6	4.0	36.5	-24.5	5	27.3	9.2
12	BIRMINGHAM	7.6	1.5	9.7	4.8	31.9	-28.1	5	28.6	3.3
13	CARDINGTON	7.3	.9	9.0	4.5	34.3	-16.7	6	27.0	7.3
14	HONINGTON	7.5	.7	9.9	4.6	31.7	-30.3	8	26.5	5.2
15	LYNEHAM	7.5	1.1	9.4	5.0	37.2	-30.8	4	26.2	11.0
16	LONDON/HEATH.	8.7	1.6	11.0	5.9	38.5	-24.5	6	30.7	7.8
17	MANSTON	8.5	1.2	10.7	5.9	20.5	-52.5	5	29.4	-8.9
18	PLYMOUTH	10.0	1.2	11.6	8.1	59.9	-50.1	9	34.3	25.6
19	EXETER	9.0	1.4	11.1	6.8	29.6	-53.4	6	30.9	-1.3
20	BOURNEMOUTH	8.1	.7	11.1	4.9	42.9	-51.1	6	27.8	15.1
21	BELFAST/ALDER.	8.0	1.9	9.8	5.7	32.1	-44.9	6	31.3	.8
22	ROCHES POINT	9.4	.7	11.1	8.1	60.9	-30.1	10	33.4	27.5
23	VALENTIA	9.9	.9	12.3	8.3	93.0	-58.4	14	35.4	57.6
24	KILKENNY	7.8	.8	10.7	6.2	30.8	-54.5	4	29.1	1.7
25	DUBLIN	8.6	1.2	10.3	6.9	23.0	-45.2	5	31.8	-8.8
26	CLARREMMORRIS	8.2	1.6	10.5	5.4	71.9	-38.2	11	31.1	40.8
27	CLONES	7.4	1.1	9.9	5.8	51.9	-31.3	8	27.8	24.1
28	ALBORG	3.6	-1.9	6.4	.9	28.8	-51.0	10	17.2	11.6
29	KARUP	3.6	-1.9	6.6	.4	55.1	-48.8	10	16.7	38.4
30	SKRYDSTRUP	4.0	-1.6	7.1	1.3	60.7	-48.0	8	17.2	43.5
31	KOBENHAVN	4.0	-1.2	6.5	1.4	59.8	-3.1	8	16.3	43.5
32	DE KOOY	7.2		9.6	4.4	62.0		10	26.0	36.0
33	DE BILT	6.0	-.3	9.8	3.1	85.1	15.2	8	22.0	63.1
34	EELDE	5.8	-.1	9.1	2.6	55.4		7	22.0	33.4
35	SILZE-PIJEN	5.9		9.8	1.7	0.0		0	21.5	
36	BEEK(LIMB.)	5.9	-.3	9.5	2.6	55.6		7	20.6	35.0
37	UCCLE	6.3	1.2	9.7	3.7	69.4	-2.6	7	22.0	47.4
38	ST.-HUBERT	3.7	1.9	6.6	1.1	97.7	6.7	7	15.3	82.4
39	LUXEMBOURG	3.4	-.7	6.3	.9	60.6	-4.4	4	13.5	47.1
40	ABBEVILLE	6.3	-.4	9.6	3.8	51.7	-28.1	6	22.4	29.3
41	LILLE	6.2	-.1	9.5	3.1	45.4	-22.0	8	22.2	23.2
42	CAEN	8.2	.6	11.9	4.8	29.0	-55.2	5	26.9	2.1
43	ROUEN/BOOS	6.5	-.1	9.6	3.6	47.3	-32.6	5	21.1	26.2
44	SAINT-QUENTIN	5.4	-.5	9.0	2.4	43.1	-34.0	5	19.5	23.6
45	REIMS	4.8	-1.2	9.1	.9	67.7	13.5	5	15.4	52.3
46	ROSTRENEEN	7.9	.5	10.6	5.4	66.3	-43.4	5	27.2	39.1
47	RENNES	8.2	.1	10.0	5.1	24.9	-48.5	4	27.4	-2.5
48	ALENCON	6.5	-.2	10.6	3.1	35.6	-49.3	5	21.4	14.2
49	PARIS LE-BOUR.	6.7	-.1	10.9	2.9	51.4	-2.6	5	20.7	30.7
50	NANCY/ESS.	3.6	-1.7	7.3	.7	57.2	-8.0	4	13.3	43.9
51	NANTES	8.9	.4	12.2	6.0	39.3	-54.6	5	29.1	10.2
52	TOUPS	7.0	-.1	11.1	3.8	33.2	-33.2	5	23.0	10.2
53	ORLEANS	6.5	-.0	10.7	2.4	27.2	-32.4	3	21.4	5.8
54	BOURGES	7.3	.5	11.1	3.5	13.8	-50.6	4	25.1	-11.3
55	AUXERRE	6.3	.0	10.7	2.8	27.0	-27.2	5	21.9	5.1
56	DIJON	4.4	-1.3	7.9	1.5	30.3	-40.9	5	14.7	15.6
57	LUXEUIL	3.6	-1.4	9.4	-.6	65.3	-33.2	5	14.0	51.3
58	POITIERS	7.7	.4	12.1	4.1	29.6	-46.0	5	25.6	4.0
59	COGNAC	9.4	.9	14.1	5.9	63.2	-20.7	5	30.3	32.9
60	LIMOGES	8.3	1.4	12.7	5.4	91.6	1.9	5	26.4	65.2
61	CLERMONT-F.	6.3	-.6	10.8	2.2	15.8	-23.4	3	22.5	-6.7
62	LYON	6.9	.2	10.2	3.2	130.5	51.0	5	21.9	108.6
63	BORDEAUX	10.5	1.7	15.2	7.3	26.4	-74.2	5	34.2	-7.8
64	AGEN	10.2	1.9	14.9	7.0	27.7	-33.2	6	31.8	-4.1
65	SAURDON	10.2	2.4	14.8	6.9	32.1	-45.9	3	31.9	.2
66	MILLAU	7.8	1.2	11.1	5.4	31.2	-23.1	7	25.6	5.6
67	MONTELMAR	7.7	-.6	11.7	4.8	7.2	-90.8	4	23.6	-16.4
68	ST-AUBAN	7.4	-1.0	13.9	3.3	9.3	-67.4	3	14.9	-5.6
69	MONT-DE-MARSAN	10.9	2.3	16.4	6.6	48.2	-47.7	5	33.0	15.2
70	TARBES/OSSEON	10.9	2.4	15.3	6.4	40.5	-50.8	5	30.7	9.8
71	TOULOUSE	11.4	2.8	15.4	8.2	28.8	-24.9	6	36.1	-7.3
72	MONTPELLIER	10.8	.7	15.0	7.7	37.2	-23.3	8	30.8	6.4
73	MARIGNANE	11.6	1.1	15.8	8.1	9.3	-53.2	4	30.5	-21.2
74	NICE	13.1	.8	17.2	9.9	2.1	-130.5	1	37.0	-34.8
75	PERPIGNAN	13.3	1.8	16.1	10.7	131.6	80.5	11	36.9	94.7
76	AJACCIO	13.1	.7	18.0	9.4	98.3	5.0	9	33.9	64.4
77	SCHLESWIG	5.0	.1	7.4	2.6	68.3	-26.6	10	21.2	47.1
78	HAMBURG	5.4	.5	7.8	1.2	63.9	.2	9	21.2	42.7
79	EREMEN	4.9	-.2	8.3	1.6	65.0	3.1	8	19.5	46.5
80	LUECHOW	4.2	-.3	7.6	1.3	40.1	-4.9	7	17.0	23.1

LFNR	STATION	LUFTTEMPERATUR				NIEDERSCHLAG			WASSERUMSATZ	
		MONATS MITTEL	ABWEI- CHUNG	MITTLER. MAXIMUM	MITTLER. MINIMUM	MONATS- SUMME	ABWEI- CHUNG	1MM UND MEHR	ETP MONATS- SUMME	KLIMAT. WASSER BILANZ
		GRAD C	GRAD C	GRAD C	GRAD C	MM	MM	TAGE	MM	MM
81	OSNABRUECK	5.3	.1	8.5	2.6	97.4	26.0	9	20.1	77.3
82	BRAUNSCHW.	4.8	-.2	8.2	1.8	54.5	4.1	11	18.7	35.8
83	BOCHOLT	5.8	-.1	9.4	2.5	59.5	-7.1	7	22.0	37.5
84	KASSEL	3.4	-1.4	6.3	.1	76.2	20.4	9	14.8	61.4
85	KOELN	4.9	-.9	10.4	.9	55.5	-11.8	8	17.9	37.6
86	GIESSEN	3.3	-1.2	6.1	1.1	44.9	-13.2	5	12.6	32.3
87	TRIER	3.7	-1.1	6.7	.9	50.1	-25.4	5	14.8	35.3
88	WUERZBURG	2.5	-1.8	5.5	-1.1	48.0	-3.4	6	11.3	36.7
89	COBURG	2.0	-1.4	5.6	-1.5	44.9	-11.3	8	10.1	34.8
90	MANNHEIM	3.8	-1.6	6.8	.9	28.0	-21.4	4	14.7	13.3
91	STUTTGART	2.0	-2.2	7.0	-1.6	48.8	-3.5	6	10.0	38.8
92	NUERNBERG	2.3	-1.7	5.8	-1.0	38.3	-3.4	6	12.1	26.2
93	REGENSBURG	1.4	-1.8	4.5	-1.2	43.6	-3.4	6	10.1	33.5
94	FREIBURG	3.9	-1.8	6.8	1.4	33.7	-46.7	5	14.5	19.2
95	MUENCHEN	1.3	-2.0	5.9	-1.6	35.1	-24.4	6	11.3	23.8
96	PASSAU	1.4	-1.7	4.8	-1.5	59.1	-6.1	6	11.2	47.9
97	KONSTANZ	3.2	-1.2	5.9	1.5	50.3	-14.5	6	14.6	35.7
98	BOLZANO	3.2	-2.5	10.7	-2.0	1.0	-69.0	1	8.1	-7.1
99	UDINE	6.2	-2.1	12.8	1.6	18.0	-119.0	1	15.4	2.6
100	TORJNO	5.9	-.0	10.8	1.6	.	.	3	13.2	.
101	MILANO	5.8	-2.6	10.5	1.8	1.1	-145.0	0	12.9	-11.8
102	PADOVA	6.0	-2.4	11.5	1.5	.2	-99.5	0	14.5	-14.3
103	GENOVA	11.5	-.8	14.7	9.2	17.5	.	2	29.3	-11.8
104	BOLOGNA	6.8	-1.1	10.9	3.5	0.0	-68.0	0	13.7	-13.7
105	PISA	9.7	-1.2	15.5	5.2	14.8	-114.2	4	22.6	-7.8
106	PERUGIA	8.0	-.8	12.1	4.5	20.6	-81.4	4	18.2	2.4
107	FALCONARA	8.2	-3.6	12.6	4.0	13.9	-83.3	4	18.9	-5.0
108	GROSSETO	11.6	-.2	15.7	6.4	30.4	-62.6	3	28.2	2.2
109	PESCARA	9.9	-.9	14.3	6.2	148.4	59.4	7	25.1	123.3
110	ROMA	11.8	-.8	16.9	7.7	98.3	-9.6	9	28.7	69.6
111	AMENDOLA	10.6	.	15.3	7.1	31.7	.	7	25.2	6.5
112	NAPOLI	12.0	-.9	16.7	8.3	44.7	-77.3	8	24.9	19.8
113	CAPO PALINURO	13.8	.	16.8	11.8	78.0	.	10	32.0	46.0
114	BRINDISI	13.7	.	15.9	11.2	44.9	.	7	34.9	10.0
115	CROTONE	12.5	-3.2	14.9	9.8	126.0	-29.0	11	26.0	100.0
116	MESSINA	16.3	-.6	18.8	14.5	89.1	-66.9	12	45.9	43.2
117	TRAPANI	16.0	-.6	19.6	13.4	78.0	7.0	10	44.2	33.8
118	GELA	16.7	.	19.2	14.8	.	.	9	48.5	.
119	ALGHERO	14.5	.	18.5	11.5	47.3	.	12	40.4	6.9
120	CAGLIARI	14.9	-.4	18.8	11.3	99.6	43.3	9	38.9	60.7







Forsyningsbalancer

Versorgungsbilanzen

Ἴσοζύγια προμηθειῶν

Supply balance sheets

Bilans d'approvisionnement

Bilanci d'approvvigionamento

Voorzieningsbalansen

SUPPLY BALANCE SHEET  
RICE, TOTAL (EQUIV. MILLED RICE)

EUROSTAT-E.5 21.11.1983

BILAN D'APPROVISIONNEMENT  
RIZ, TOTAL (EQUIV. RIZ USINE)

	EUR-10	EUR-9	DEUTSCH- LAND	FRANCE	ITALIA	NEDER- LAND	I.U.E.B.L.I. I.B.L.E.U.I	UNITED KINGDOM	IRELAND	DANMARK	ELLAS
1000 T											
<b>USABLE PRODUCTION</b>											<b>PRODUCTION UTILISABLE</b>
1978/79	720 *	655	-	23	632	-	-	-	-	-	66 *
1979/80	785 *	724	-	20	704	-	-	-	-	-	61 *
1980/81	627	579	-	17	554	-	-	-	-	-	57
1981/82	611	559	-	13	546	-	-	-	-	-	53
<b>IMPORTS</b>											<b>IMPORTATIONS</b>
1978/79	:	690	148	243	212	127	115	202	6	11	0 *
1979/80	:	582 *	151	238	151	169	150	141	7	12	0 *
1980/81	692 *	704 *	166	243	152	227	175	187	8	14	0
1981/82	823 *	823 *	171	279	231	162	210	167	8	14	4
<b>INTRA EUR-9</b>											<b>INTRA EUR-9</b>
1978/79	:	376	56	131	1	36	74	63	6	8	:
1979/80	:	417 *	128 *	166 *	1	25	16	63	6	11 *	:
1980/81	:	467 *	133 *	181 *	1	22	36	77	7	11	:
1981/82	:	471 *	131 *	208 *	2	18	20	70	7	13 *	:
<b>INTRA EUR-10</b>											<b>INTRA EUR-10</b>
1978/79	:	:	:	:	:	:	:	:	:	:	0 *
1979/80	:	:	:	:	:	:	:	:	:	:	0 *
1980/81	460 *	:	133 *	181 *	13	22	36	77	7	11	0
1981/82	474 *	:	131 *	208 *	3	18	20	70	7	13 *	3
<b>RESOURCES = USES</b>											<b>RESSOURCES = EMPLOIS</b>
1978/79	:	1344	148	266	844	127	115	202	6	11	66 *
1979/80	:	1306 *	151	258	835	169	150	141	7	12	61 *
1980/81	1319 *	1274 *	166	260	705	227	175	187	8	14	57
1981/82	1435 *	1321 *	171	291	827	162	210	167	8	14	57
<b>EXPORTS</b>											<b>EXPORTATIONS</b>
1978/79	:	437	50	35	518	80	68	58	0	3	8 *
1979/80	:	495 *	35	16	641	114	95	9	1	2	11 *
1980/81	332 *	331 *	36	7	462	177	108	2	1	4	14
1981/82	462 *	458 *	43	7	600	121	150	3	1	2	8
<b>INTRA EUR-9</b>											<b>INTRA EUR-9</b>
1978/79	:	:	34	33	217	52	65	57	0	0	:
1979/80	:	:	22	13	222	92	94	-	1	0	:
1980/81	:	:	25	5	162	160	104	2	1	2	:
1981/82	:	:	30	4	266	100	145	1	1	1	:
<b>INTRA EUR-10</b>											<b>INTRA EUR-10</b>
1978/79	:	:	:	:	:	:	:	:	:	:	0 *
1979/80	:	:	:	:	:	:	:	:	:	:	0 *
1980/81	:	:	25	5	166	158	107	2	1	2	6
1981/82	:	:	30	4	267	108	147	1	1	1	3
<b>CHANGE IN STOCKS</b>											<b>VARIATION DES STOCKS</b>
1978/79	-12 *	-12	-6	1	-7	-3	-	3	-	-	- *
1979/80	-63 *	-63	-4	-2	-64	8	-	-	-	-	- *
1980/81	-30	-39	-2	-3	-23	-1	-	-	-	-	-6
1981/82	-0	3	3	2	8	-5	-6	-	-	-	-3
<b>TOTAL DOMESTIC USES</b>											<b>UTILISATION INTERIEURE TOTALE</b>
1978/79	979 *	921	105	230	333	50	47	142	6	8	58 *
1979/80	925 *	875	120	246	258	48	55	132	7	10	51 *
1980/81	1024	975	133	257	266	51	67	185	7	10	49
1981/82	974	922	125	282	220	46	66	164	7	12	53

SUPPLY BALANCE SHEET  
RICE, TOTAL (EQUIV. MILLED RICE)

EUROSTAT-E.5 21.11.1983

BILAN D'APPROVISIONNEMENT  
RIZ, TOTAL (EQUIV. RIZ USINE)

	I I I	I I I	I I I	I I I	I I I	I I I	I I I	I I I	I I I	I I I	I I I	I I I
	EUR-10	EUR-9	DEUTSCH- LAND	FRANCE	ITALIA	NEDER- LAND	I.U.E.B.L.I B.L.E.U.I	UNITED KINGDOM	IRELAND	DANMARK	ELLAS	
	1000 T											
<b>SEEDS</b>												<b>SEMENCES</b>
1978/79	31 *	27	-	1	26	-	-	-	-	-	-	3 *
1979/80	23 *	20	-	1	19	-	-	-	-	-	-	3 *
1980/81	23	21	-	1	21	-	-	-	-	-	-	2
1981/82	27	24	-	1	23	-	-	-	-	-	-	3
<b>LOSSES</b>												<b>PERTES</b>
1978/79	11 *	4	2	0	2	-	0	-	-	-	-	6 *
1979/80	11 *	5	2	1	2	-	0	-	-	-	-	6 *
1980/81	13	7	2	2	3	-	0	-	-	-	-	6
1981/82	6	6	2	2	2	-	0	-	-	-	-	-
<b>ANIMAL FEED</b>												<b>ALIMENTATION ANIMALE</b>
1978/79	58 *	58	1	53	2	-	2	-	-	-	-	- *
1979/80	59 *	59	1	53	2	-	3	-	-	-	-	- *
1980/81	69	69	1	51	14	-	3	-	-	-	-	-
1981/82	63	83	2	74	5	-	2	-	-	-	-	-
<b>OF WHICH: DOMESTIC ORIGIN</b>												<b>DONT: ORIGINE INTERIEURE</b>
1978/79	:	41	-	8	2	-	-	-	-	-	-	- *
1979/80	:	24	-	-	2	-	-	-	-	-	-	- *
1980/81	40	40	-	5	14	-	-	-	-	-	-	-
1981/82	45	45	-	11	5	-	-	-	-	-	-	-
<b>INDUSTRIAL USES</b>												<b>USAGES INDUSTRIELS</b>
1978/79	56 *	56	3	0	36	1	16	-	-	-	-	- *
1979/80	60 *	60	4	2	20	1	33	-	-	-	-	- *
1980/81	44	44	4	4	13	1	22	-	-	-	-	-
1981/82	30	30	2	1	-	1	26	-	-	-	-	-
<b>OF WHICH: BEER</b>												<b>DONT: BIERE</b>
1978/79	45 *	45	-	0	34	-	11	-	-	-	-	- *
1979/80	45 *	45	-	0	18	-	28	-	-	-	-	- *
1980/81	33	33	-	2	13	-	18	-	-	-	-	-
1981/82	22	22	-	0	-	-	22	-	-	-	-	-
<b>HUMAN CONSUMPTION</b>												<b>CONSUMMATION HUMAINE</b>
1978/79	824 *	776	99	176	267	49	29	142	6	8	48 *	
1979/80	775 *	733	113	190	215	47	19	132	7	10	42 *	
1980/81	876	833	126	199	216	50	42	185	7	10	41	
1981/82	830	750	119	204	190	45	38	164	7	12	50	
<b>SELF-SUFFICIENCY (%)</b>												<b>AUTO-APPROVISIONNEMENT (%)</b>
1978/79	73,6 *	71,1	-	9,9	186,0	-	-	-	-	-	-	111,2
1979/80	84,9 *	82,8	-	6,2	272,6	-	-	-	-	-	-	120,8 *
1980/81	61,3	58,3	-	6,5	207,9	-	-	-	-	-	-	116,8
1981/82	62,8	60,6	-	4,5	246,6	-	-	-	-	-	-	100,1
<b>HUMAN CONSUMPTION (KG/HEAD/YEAR)</b>												<b>CONSUMMATION HUMAINE (KG/TETE/AN)</b>
1978/79	3,1 *	3,0	1,6	3,3	4,7	3,5	2,8	2,5	1,8	1,6	5,1 *	
1979/80	2,9 *	2,8	1,8	3,5	3,8	3,3	1,9	2,4	1,9	2,0	4,4 *	
1980/81	3,2	3,2	2,0	3,7	3,8	3,5	4,1	3,3	2,0	2,0	4,2	
1981/82	3,1	3,0	1,9	3,8	3,4	3,1	3,7	2,9	2,0	2,4	5,1	

SUPPLY BALANCE SHEET  
POTATOES (TOTAL)

EUROSTAT-E.5 20.12.1983

BILAN D'APPROVISIONNEMENT  
POMMES DE TERRE (TOTAL)

	I I I	I I I	I I I	I I I	I I I	I I I	I I I	I I I	I I I	I I I	I I I
	EUR-10	EUR-9	DEUTSCH- LAND	FRANCE	ITALIA	NEDER- LAND	U.E.B.L. B.L.E.U.	UNITED KINGDOM	IRELAND	DANMARK	ELLAS
1000 T											
<b>USABLE PRODUCTION</b>											<b>PRODUCTION UTILISABLE</b>
1979/80	35370	34402	9389	6292	2957	6367	1460	6275	902	760	968
1980/81	34150	33216	7297	6618	2940	6357	1450	6916	880	758	934
1981/82	33282	32363	7748	5919	2879	6545	1494	6109	727	947	914
1982/83	33675	32689	7195	6422	2622	6319	1614	6731	665	1112	953
<b>IMPORTS</b>											<b>IMPORTATIONS</b>
1979/80	:	645 *	1400	272	455	314	280	566	21	28	10
1980/81	467 *	497 *	1728	296	377	244	439	506	30	43	11
1981/82	498	526	1410	397	407	271	325	906	102	15	11
1982/83	392	410	1447	420	610	265	340	709	102	16	18
<b>INTRA EUR-9</b>											<b>INTRA EUR-9</b>
1979/80	:	2691 *	1298	213 *	378	275	267	219	16 *	25	:
1980/81	:	3166 *	1673	243 *	353	225	429	171	29 *	43	:
1981/82	:	3307	1379	335	326	255	315	592	101	13	:
1982/83	:	3499	1413	361	566	256	331	457	101	14	:
<b>INTRA EUR-10</b>											<b>INTRA EUR-10</b>
1979/80	:	:	:	:	:	:	:	:	:	:	9
1980/81	3207 *	:	1690	244 *	353	226	429	183	29 *	43	10
1981/82	3346	:	1378	336	326	255	315	614	101	13	8
1982/83	3535	:	1425	363	566	256	331	462	101	14	17
<b>RESOURCES = USES</b>											<b>RESSOURCES = EMPLOIS</b>
1979/80	:	35047 *	10789	6564	3412	6681	1740	6841	923	788	978
1980/81	34617 *	33713 *	9025	6914	3517	6601	1889	7422	910	801	945
1981/82	33780	32894	9156	6516	3286	6816	1619	7015	829	926	925
1982/83	34065	33090	8642	6842	3232	6534	1954	7440	767	1128	1011
<b>EXPORTS</b>											<b>EXPORTATIONS</b>
1979/80	:	993 *	227	530	473	1859	335	202	25	33	50
1980/81	1173 *	1138 *	198	1026	358	2215	243	227	30	25	76
1981/82	1074	1100	306	499	300	2509	404	208	19	72	13
1982/83	1029	1345	287	651	229	2575	522	194	19	67	20
<b>INTRA EUR-9</b>											<b>INTRA EUR-9</b>
1979/80	:	:	205	363	454	1533	288	52	10	7	:
1980/81	:	:	177	670	318	1573	226	51	12	10	:
1981/82	:	:	279	353	377	2045	350	66	9	37	:
1982/83	:	:	291	406	219	2021	447	53	9	4	:
<b>INTRA EUR-10</b>											<b>INTRA EUR-10</b>
1979/80	:	:	:	:	:	:	:	:	:	:	40
1980/81	:	:	178	671	318	1685	226	51	12	10	47
1981/82	:	:	280	356	377	2055	362	66	9	37	9
1982/83	:	:	272	469	219	2021	447	53	9	4	19
<b>FINAL STOCKS</b>											<b>STOCKS FINALS</b>
1979/80	:	:	362	:	:	-	:	214	:	:	:
1980/81	:	:	184	:	:	-	:	223	:	:	110
1981/82	:	:	217	:	:	-	:	126	:	:	100
1982/83	:	:	144	:	:	-	:	234	:	:	180
<b>CHANGE IN STOCKS</b>											<b>VARIATION DES STOCKS</b>
1979/80	-131	-131	-109	-	-	-	-	-22	-	-	-
1980/81	-185	-169	-178	-	-	-	-	9	-	-	-16
1981/82	-74	-64	33	-	-	-	-	-97	-	-	-10
1982/83	115	35	-73	-	-	-	-	108	-	-	80

SUPPLY BALANCE SHEET  
POTATOES (TOTAL)

EUROSTAT-E.5 20.12.1983

BILAN D'APPROVISIONNEMENT  
POMMES DE TERRE (TOTAL)

	I I I	I I I	I I I	I I I	I I I	I I I	I I I	I I I	I I I	I I I	I I I	I I I
	EUR-10	EUR-9	DEUTSCH- LAND	FRANCE	ITALIA	NEDER- LAND	U.E.B.L. B.L.E.U.	UNITED KINGDOM	IRELAND	DANMARK	ELLAS	
1000 T												
<b>TOTAL DOMESTIC USES</b>												<b>UTILISATION INTERIEURE TOTALE</b>
1979/80	35113	34185	10671	6034	2939	4822	1405	6651	898	755	928	
1980/81	33629	32744	9005	5886	2979	4386	1646	7186	880	776	885	
1981/82	32779	31857	8819	5817	2896	4307	1415	6904	809	890	922	
1982/83	32921	32019	8428	5191	3603	4909	1432	7138	748	1061	911	
<b>SEEDS</b>												<b>SEMENCES</b>
1979/80	2919 *	2789	694	510	293	360	50	669	128	85	130 *	
1980/81	2636	2522	658	447	183	370	48	623	198	85	114	
1981/82	2650	2570	595	446	278	360	50	642	111	88	80	
1982/83	2595	2500	559	432	250	365	47	645	114	88	95	
<b>LOSSES</b>												<b>PERTES</b>
1979/80	1573 *	1500	231	615	221	105	148	-	180	-	73 *	
1980/81	1683	1593	217	600	223	120	257	-	176	-	90	
1981/82	1428	1338	197	525	211	120	140	-	145	-	90	
1982/83	1400	1400	205	500	212	125	125	-	133	-	-	
<b>ANIMAL FEED</b>												<b>ALIMENTATION ANIMALE</b>
1979/80	5070 *	5020	3263	150	203	579	227	423	150	25	50 *	
1980/81	4308	4308	2093	150	222	495	309	855	154	30	-	
1981/82	3463	3463	2133	132	220	227	172	355	169	55	-	
1982/83	3801	3861	1936	195	190	299	248	635	60	188	-	
<b>OF WHICH: DOMESTIC ORIGIN</b>												<b>DONT: ORIGINE INTERIEURE</b>
1979/80	5070 *	5020	3257	150	203	563	182	423	150	25	50 *	
1980/81	4308	4308	2078	150	222	473	215	855	154	30	-	
1981/82	3463	3463	2126	132	220	216	139	355	169	55	-	
1982/83	:	:	1931	:	190	:	:	:	:	:	:	
<b>INDUSTRIAL USES</b>												<b>USAGES INDUSTRIELS</b>
1979/80	544 *	544	530	-	-	-	-	-	-	14	- *	
1980/81	464	464	450	-	-	-	-	-	-	14	-	
1981/82	571	571	546	-	-	-	-	-	-	25	-	
1982/83	458	458	435	-	-	-	-	-	-	23	-	
<b>OF WHICH: ALCOHOL</b>												<b>DONT: ALCOOL</b>
1979/80	544 *	544	530	-	-	-	-	-	-	14	- *	
1980/81	464	464	450	-	-	-	-	-	-	14	-	
1981/82	571	571	546	-	-	-	-	-	-	25	-	
1982/83	458	458	435	-	-	-	-	-	-	23	-	
<b>PROCESSING</b>												<b>TRANSFORMATION</b>
1979/80	4228 *	4228	668	637	40	2602	-	0	-	281	- *	
1980/81	3929	3929	675	719	33	2255	0	0	-	277	-	
1981/82	4381	4381	774	765	32	2434	-	0	-	376	-	
1982/83	4029	4029	753	765	40	2057	-	0	-	414	-	
<b>HUMAN CONSUMPTION</b>												<b>CONSUMMATION HUMAINE</b>
1979/80	20778 *	20103	5285	4122	2182	1176	980	5569	439	350	675 *	
1980/81	20608	19927	4962	3979	2318	1146	1032	5708	441	350	681	
1981/82	20286	19534	4574	3949	2155	1166	1053	5907	384	346	752	
1982/83	20638	19622	4540	4199	2311	1165	1012	5808	441	346	816	
<b>SELF-SUFFICIENCY (%)</b>												<b>AUTO-APPROVISIONNEMENT (%)</b>
1979/80	100,7	100,6	88,0	104,3	100,6	132,0	103,9	94,2	100,4	100,7	104,3	
1980/81	101,5	101,4	81,0	112,4	98,7	144,9	88,1	95,2	100,0	97,7	105,5	
1981/82	101,5	101,6	87,9	101,8	99,4	152,0	105,6	88,5	89,9	106,4	99,1	
1982/83	102,3	102,1	85,4	103,7	87,3	157,6	112,7	94,3	88,9	104,8	109,0	
<b>HUMAN CONSUMPTION (KG/HEAD/YEAR)</b>												<b>CONSUMMATION HUMAINE (KG/TETE/AN)</b>
1979/80	77,0 *	77,3	86,0	76,9	38,7	83,5	96,0	99,4	129,4	68,5	70,4 *	
1980/81	76,1	76,4	80,5	73,7	41,0	80,7	101,0	101,9	128,5	68,3	70,2	
1981/82	74,8	74,7	74,1	73,0	38,1	81,6	103,0	105,5	110,6	67,6	77,8	
1982/83	76,0 *	75,7 *	73,8	77,3	40,7	81,1	99,0	103,7 *	125,9	68,0	83,1	

SUPPLY BALANCE SHEET  
EARLY POTATOES

EUROSTAT-E.5 20.12.1983

BILAN D'APPROVISIONNEMENT  
POMMES DE TERRE HATIVES

	I I I	EUR-10	I I I	EUR-9	I I I	DEUTSCH- LAND	I I I	FRANCE	I I I	ITALIA	I I I	NEDER- LAND	I I I	U.E.B.L. B.L.E.U.	I I I	UNITED KINGDOM	I I I	IRELAND	I I I	DANMARK	I I I	ELLAS	I I I	
	1000 T																							
<b>USABLE PRODUCTION</b>																								
1979/80	:	:	:	:	:	731	:	705	:	517	:	:	:	83	:	397	:	:	:	:	:	:	361	
1980/81	:	:	:	:	:	666	:	600	:	544	:	:	:	76	:	486	:	:	:	:	:	:	335	
1981/82	:	:	:	:	:	593	:	526	:	443	:	:	:	83	:	425	:	:	:	:	:	:	300	
1982/83	:	:	:	:	:	620	:	559	:	417	:	:	:	90	:	463	:	:	:	:	:	:	387	
<b>IMPORTS</b>																								
1979/80	:	:	:	:	:	249	:	78	:	-	:	:	:	18	:	305	:	12	:	:	:	-		
1980/81	:	:	:	:	:	254	:	73	:	0	:	:	:	23	:	298	:	5	:	:	:	5		
1981/82	:	:	:	:	:	223	:	75	:	1	:	:	:	18	:	306	:	2	:	:	:	0		
1982/83	:	:	:	:	:	223	:	82	:	1	:	:	:	21	:	246	:	2	:	:	:	9		
<b>INTRA EUR-9</b>																								
1979/80	:	:	:	:	:	210	:	24	:	-	:	:	:	16	:	44	:	5 *	:	:	:	:		
1980/81	:	:	:	:	:	218	:	27	:	0	:	:	:	18	:	28	:	4	:	:	:	:		
1981/82	:	:	:	:	:	194	:	27 *	:	0	:	:	:	11	:	39	:	2	:	:	:	:		
1982/83	:	:	:	:	:	196	:	26	:	1	:	:	:	13	:	42	:	2	:	:	:	:		
<b>INTRA EUR-10</b>																								
1979/80	:	:	:	:	:	:	:	:	:	:	:	:	:	:	:	:	:	:	:	:	:	:	-	
1980/81	:	:	:	:	:	234	:	28	:	0	:	:	:	18	:	39	:	4	:	:	:	5		
1981/82	:	:	:	:	:	201	:	28 *	:	0	:	:	:	11	:	61	:	0	:	:	:	0		
1982/83	:	:	:	:	:	208	:	28	:	1	:	:	:	13	:	47	:	2	:	:	:	9		
<b>RESOURCES = USES</b>																								
1979/80	:	:	:	:	:	980	:	783	:	517	:	:	:	101	:	702	:	:	:	:	:	361		
1980/81	:	:	:	:	:	920	:	673	:	544	:	:	:	99	:	784	:	:	:	:	:	340		
1981/82	:	:	:	:	:	816	:	601	:	444	:	:	:	101	:	731	:	:	:	:	:	300		
1982/83	:	:	:	:	:	843	:	651	:	418	:	:	:	111	:	709	:	:	:	:	:	346		
<b>EXPORTS</b>																								
1979/80	:	:	:	:	:	4	:	39	:	441	:	:	:	3	:	3	:	0	:	:	:	34		
1980/81	:	:	:	:	:	2	:	45	:	249	:	:	:	1	:	5	:	1	:	:	:	33		
1981/82	:	:	:	:	:	1	:	62	:	333	:	:	:	3	:	3	:	0	:	:	:	16		
1982/83	:	:	:	:	:	1	:	28	:	193	:	:	:	3	:	2	:	0	:	:	:	19		
<b>INTRA EUR-9</b>																								
1979/80	:	:	:	:	:	1	:	38	:	423	:	:	:	2	:	2	:	0	:	:	:	:		
1980/81	:	:	:	:	:	1	:	43	:	235	:	:	:	1	:	5	:	1	:	:	:	:		
1981/82	:	:	:	:	:	1	:	42	:	323	:	:	:	3	:	2	:	0	:	:	:	:		
1982/83	:	:	:	:	:	1	:	27	:	185	:	:	:	3	:	2	:	0	:	:	:	:		
<b>INTRA EUR-10</b>																								
1979/80	:	:	:	:	:	:	:	:	:	:	:	:	:	:	:	:	:	:	:	:	:	:	30	
1980/81	:	:	:	:	:	1	:	43	:	235	:	:	:	1	:	5	:	1	:	:	:	30		
1981/82	:	:	:	:	:	1	:	62	:	323	:	:	:	3	:	2	:	0	:	:	:	8		
1982/83	:	:	:	:	:	1	:	27	:	185	:	:	:	3	:	2	:	0	:	:	:	19		
<b>FINAL STOCKS</b>																								
1979/80	:	:	:	:	:	-	:	:	:	:	:	:	:	:	:	-	:	:	:	:	:	:	:	
1980/81	:	:	:	:	:	-	:	:	:	:	:	:	:	:	:	-	:	:	:	:	:	:	:	
1981/82	:	:	:	:	:	-	:	:	:	:	:	:	:	:	:	-	:	:	:	:	:	:	:	
1982/83	:	:	:	:	:	-	:	:	:	:	:	:	:	:	:	-	:	:	:	:	:	:	:	
<b>CHANGE IN STOCKS</b>																								
1979/80	:	:	:	:	:	-	:	-	:	-	:	:	:	-	:	-	:	:	:	:	:	:	-	
1980/81	:	:	:	:	:	-	:	-	:	-	:	:	:	-	:	-	:	:	:	:	:	:	-	
1981/82	:	:	:	:	:	-	:	-	:	-	:	:	:	-	:	-	:	:	:	:	:	:	-	
1982/83	:	:	:	:	:	-	:	-	:	-	:	:	:	-	:	-	:	:	:	:	:	:	-	

SUPPLY BALANCE SHEET  
EARLY POTATOES

EUROSTAT-E.5 20.12.1983

BILAN D'APPROVISIONNEMENT  
POMMES DE TERRE HATIVES

	I I I	EUR-10 I I	EUR-9 I I	DEUTSCH- I I	FRANCE I I	ITALIA I I	NEDER- I I	I.U.E.B.L. I I	UNITED I I	I I I	I I I	I I I	I I I
				LAND			LAND	B.L.E.U.	KINGDOM	I I I	DANMARK I I I	ELLAS I I I	
1000 T													
<b>TOTAL DOMESTIC USES</b>													
1979/80	:	:	:	976	744	76	:	98	699	:	:	:	327
1980/81	:	:	:	918	628	295	:	98	779	:	:	:	307
1981/82	:	:	:	815	539	111	:	98	728	:	:	:	291
1982/83	:	:	:	842	623	225	:	108	707	:	:	:	377
<b>SEEDS</b>													<b>SEMENCES</b>
1979/80	:	:	:	64	80	49	:	5	-	:	:	:	36 *
1980/81	:	:	:	56	63	14	:	5	-	:	:	:	50
1981/82	:	:	:	56	39	46	:	5	-	:	:	:	30
1982/83	:	:	:	50	59	46	:	5	-	:	:	:	34
<b>LOSSES</b>													<b>PERTES</b>
1979/80	:	:	:	36	65	6	:	0	-	:	:	:	18 *
1980/81	:	:	:	35	50	22	:	0	-	:	:	:	30
1981/82	:	:	:	30	45	10	:	1	-	:	:	:	21
1982/83	:	:	:	32	60	10	:	1	-	:	:	:	-
<b>ANIMAL FEED</b>													<b>ALIMENTATION ANIMALE</b>
1979/80	:	:	:	73	-	-	:	0	-	:	:	:	- *
1980/81	:	:	:	67	-	-	:	0	-	:	:	:	-
1981/82	:	:	:	59	-	-	:	1	-	:	:	:	-
1982/83	:	:	:	62	-	-	:	2	-	:	:	:	-
<b>OF WHICH: DOMESTIC ORIGIN</b>													<b>DONT: ORIGINE INTERIEURE</b>
1979/80	:	:	:	73	-	-	:	0	-	:	:	:	- *
1980/81	:	:	:	67	-	-	:	0	-	:	:	:	-
1981/82	:	:	:	59	-	-	:	1	-	:	:	:	-
1982/83	:	:	:	62	-	-	:	2	-	:	:	:	-
<b>INDUSTRIAL USES</b>													<b>USAGES INDUSTRIELS</b>
1979/80	:	:	:	-	-	-	:	-	-	:	:	:	- *
1980/81	:	:	:	-	-	-	:	-	-	:	:	:	-
1981/82	:	:	:	-	-	-	:	-	-	:	:	:	-
1982/83	:	:	:	-	-	-	:	-	-	:	:	:	-
<b>OF WHICH: ALCOHOL</b>													<b>DONT: ALCOOL</b>
1979/80	:	:	:	-	-	-	:	-	-	:	:	:	- *
1980/81	:	:	:	-	-	-	:	-	-	:	:	:	-
1981/82	:	:	:	-	-	-	:	-	-	:	:	:	-
1982/83	:	:	:	-	-	-	:	-	-	:	:	:	-
<b>PROCESSING</b>													<b>TRANSFORMATION</b>
1979/80	:	:	:	-	-	-	:	-	-	:	:	:	- *
1980/81	:	:	:	-	-	-	:	-	-	:	:	:	-
1981/82	:	:	:	-	-	-	:	-	-	:	:	:	-
1982/83	:	:	:	-	-	-	:	-	-	:	:	:	-
<b>HUMAN CONSUMPTION</b>													<b>CONSOMMATION HUMAINE</b>
1979/80	:	:	:	803	599	21	:	93	699	:	:	:	273 *
1980/81	:	:	:	760	515	259	:	93	779	:	:	:	227
1981/82	:	:	:	670	435	55	:	91	728	:	:	:	240
1982/83	:	:	:	698	504	169	:	100	707	:	:	:	343
<b>SELF-SUFFICIENCY (%)</b>													<b>AUTO-APPROVISIONNEMENT (%)</b>
1979/80	:	:	:	74,9	94,8	680,3	:	84,7	56,8	:	:	:	110,4
1980/81	:	:	:	72,5	95,5	184,4	:	77,6	62,4	:	:	:	109,1
1981/82	:	:	:	72,8	97,6	399,1	:	84,7	58,4	:	:	:	103,1
1982/83	:	:	:	73,6	91,3	185,3	:	83,3	65,5	:	:	:	102,7
<b>HUMAN CONSUMPTION (KG/HEAD/YEAR)</b>													<b>CONSOMMATION HUMAINE (KG/TETE/AN)</b>
1979/80	:	:	:	13,1	11,2	0,4	:	9,1	12,5	:	:	:	28,5 *
1980/81	:	:	:	12,3	9,6	4,6	:	9,1	13,9	:	:	:	23,4
1981/82	:	:	:	10,9	8,0	1,0	:	8,9	13,0	:	:	:	24,6
1982/83	:	:	:	11,3	9,3	3,0	:	9,8	12,6 *	:	:	:	34,9

SUPPLY BALANCE SHEET  
OTHER POTATOES

EUROSTAT-E.5 20.12.1983

BILAN D'APPROVISIONNEMENT  
AUTRES POMMES DE TERRE

	I I I	EUR-10	I I I	EUR-9	DEUTSCH-I I I	FRANCE I I	ITALIA I I	NEDER- I I	LAND	U.E.B.L.I I I	IB.L.E.U.I	UNITED I I	KINGDOM	I I I	IRELAND	I I I	DANMARK	I I I	ELLAS	I I I	
	1000 T																				
<b>USABLE PRODUCTION</b>											<b>PRODUCTION UTILISABLE</b>										
1979/80	:	:	:	:	8658	5587	2440	:	:	1377	5878	:	:	:	:	:	:	:	:	607	
1980/81	:	:	:	:	6631	6018	2396	:	:	1374	6430	:	:	:	:	:	:	:	:	599	
1981/82	:	:	:	:	7155	5393	2436	:	:	1411	5684	:	:	:	:	:	:	:	:	614	
1982/83	:	:	:	:	6575	5853	2205	:	:	1524	6268	:	:	:	:	:	:	:	:	606	
<b>IMPORTS</b>											<b>IMPORTATIONS</b>										
1979/80	:	:	:	:	1151	194	455	:	:	262	261	:	:	:	9	:	:	:	:	10	
1980/81	:	:	:	:	1474	223	377	:	:	416	208	:	:	:	25	:	:	:	:	6	
1981/82	:	:	:	:	1187	322	406	:	:	397	400	:	:	:	100	:	:	:	:	11	
1982/83	:	:	:	:	1224	338	469	:	:	319	463	:	:	:	100	:	:	:	:	9	
<b>INTRA EUR-9</b>											<b>INTRA EUR-9</b>										
1979/80	:	:	:	:	1088	189 *	378	:	:	251	175	:	:	:	11 *	:	:	:	:	:	
1980/81	:	:	:	:	1455	216 *	353	:	:	411	143	:	:	:	25 *	:	:	:	:	:	
1981/82	:	:	:	:	1176	308 *	326	:	:	394	553	:	:	:	99	:	:	:	:	:	
1982/83	:	:	:	:	1217	335	565	:	:	318	415	:	:	:	99	:	:	:	:	:	
<b>INTRA EUR-10</b>											<b>INTRA EUR-10</b>										
1979/80	:	:	:	:	:	:	:	:	:	:	:	:	:	:	:	:	:	:	:	:	9
1980/81	:	:	:	:	1456	216 *	353	:	:	411	144	:	:	:	25 *	:	:	:	:	5	
1981/82	:	:	:	:	1177	308 *	326	:	:	394	553	:	:	:	99	:	:	:	:	8	
1982/83	:	:	:	:	1217	335	565	:	:	318	415	:	:	:	99	:	:	:	:	8	
<b>RESOURCES = USES</b>											<b>RESSOURCES = EMPLOIS</b>										
1979/80	:	:	:	:	9809	5781	2895	:	:	1639	6139	:	:	:	:	:	:	:	:	617	
1980/81	:	:	:	:	8105	6241	2773	:	:	1790	6638	:	:	:	:	:	:	:	:	605	
1981/82	:	:	:	:	8342	5715	2342	:	:	1718	6284	:	:	:	:	:	:	:	:	625	
1982/83	:	:	:	:	7799	6191	2814	:	:	1843	6731	:	:	:	:	:	:	:	:	615	
<b>EXPORTS</b>											<b>EXPORTATIONS</b>										
1979/80	:	:	:	:	223	491	32	:	:	332	199	:	:	:	25	:	:	:	:	16	
1980/81	:	:	:	:	196	983	89	:	:	242	222	:	:	:	29	:	:	:	:	43	
1981/82	:	:	:	:	365	437	57	:	:	401	205	:	:	:	19	:	:	:	:	3	
1982/83	:	:	:	:	286	623	36	:	:	519	192	:	:	:	19	:	:	:	:	1	
<b>INTRA EUR-9</b>											<b>INTRA EUR-9</b>										
1979/80	:	:	:	:	204	325	31	:	:	286	50	:	:	:	10	:	:	:	:	:	
1980/81	:	:	:	:	176	627	83	:	:	225	46	:	:	:	11	:	:	:	:	:	
1981/82	:	:	:	:	271	419	34	:	:	447	64	:	:	:	9	:	:	:	:	:	
1982/83	:	:	:	:	271	419	34	:	:	447	64	:	:	:	9	:	:	:	:	:	
<b>INTRA EUR-10</b>											<b>INTRA EUR-10</b>										
1979/80	:	:	:	:	:	:	:	:	:	:	:	:	:	:	:	:	:	:	:	:	10
1980/81	:	:	:	:	177	628	83	:	:	225	46	:	:	:	11	:	:	:	:	17	
1981/82	:	:	:	:	279	294	54	:	:	359	64	:	:	:	9	:	:	:	:	1	
1982/83	:	:	:	:	271	442	34	:	:	444	51	:	:	:	9	:	:	:	:	-	
<b>FINAL STOCKS</b>											<b>STOCKS FINALS</b>										
1979/80	:	:	:	:	362	:	:	:	:	:	214	:	:	:	:	:	:	:	:	:	
1980/81	:	:	:	:	184	:	:	:	:	:	223	:	:	:	:	:	:	:	:	:	
1981/82	:	:	:	:	217	:	:	:	:	:	126	:	:	:	:	:	:	:	:	:	
1982/83	:	:	:	:	144	:	:	:	:	:	234	:	:	:	:	:	:	:	:	:	
<b>CHANGE IN STOCKS</b>											<b>VARIATION DES STOCKS</b>										
1979/80	:	:	:	:	-109	-	-	:	:	-	-22	:	:	:	:	:	:	:	:	-	
1980/81	:	:	:	:	-178	-	-	:	:	-	9	:	:	:	:	:	:	:	:	-16	
1981/82	:	:	:	:	33	-	-	:	:	-	-97	:	:	:	:	:	:	:	:	-10	
1982/83	:	:	:	:	-73	-	-	:	:	-	108	:	:	:	:	:	:	:	:	80	



SUPPLY BALANCE SHEET  
OTHER POTATOES

EUROSTAT-E.5 20.12.1983

BILAN D'APPROVISIONNEMENT  
AUTRES POMMES DE TERRE

	I I I	I I I	I I I	I I I	I I I	I I I	I I I	I I I	I I I	I I I	I I I
	EUR-10	EUR-9	DEUTSCH- LAND	FRANCE	ITALIA	NEDER- LAND	I.U.E.B.L.I I.B.L.E.U.I	UNITED KINGDOM	IRELAND	DANMARK	ELLAS
1000 T											
<b>TOTAL DOMESTIC USES</b>	<b>UTILISATION INTERIEURE TOTALE</b>										
1979/80	:	:	9695	5290	2863	:	1307	5962	:	:	601
1980/81	:	:	8087	5258	2684	:	1548	6407	:	:	578
1981/82	:	:	8004	5278	2785	:	1317	6176	:	:	631
1982/83	:	:	7566	5568	2778	:	1324	6431	:	:	554
<b>SEEDS</b>	<b>SEMENCES</b>										
1979/80	:	:	630	430	244	:	45	669	:	:	94 *
1980/81	:	:	602	384	169	:	43	623	:	:	64
1981/82	:	:	539	387	232	:	45	642	:	:	50
1982/83	:	:	509	373	204	:	42	645	:	:	61
<b>LOSSES</b>	<b>PERTES</b>										
1979/80	:	:	195	550	215	:	148	-	:	:	55 *
1980/81	:	:	182	590	201	:	257	-	:	:	40
1981/82	:	:	167	480	281	:	139	-	:	:	69
1982/83	:	:	173	546	282	:	124	-	:	:	-
<b>ANIMAL FEED</b>	<b>ALIMENTATION ANIMALE</b>										
1979/80	:	:	3190	150	203	:	227	423	:	:	50 *
1980/81	:	:	2026	150	222	:	369	855	:	:	-
1981/82	:	:	2074	132	220	:	171	355	:	:	-
1982/83	:	:	1874	195	190	:	246	685	:	:	-
<b>OF WHICH: DOMESTIC ORIGIN</b>	<b>DONT: ORIGINE INTERIEURE</b>										
1979/80	:	:	3184	150	203	:	182	423	:	:	50 *
1980/81	:	:	2011	150	222	:	215	855	:	:	-
1981/82	:	:	2067	132	220	:	138	355	:	:	-
1982/83	:	:	1869	:	190	:	:	:	:	:	-
<b>INDUSTRIAL USES</b>	<b>USAGES INDUSTRIELS</b>										
1979/80	:	:	530	-	-	:	-	-	:	:	- *
1980/81	:	:	450	-	-	:	-	-	:	:	-
1981/82	:	:	546	-	-	:	-	-	:	:	-
1982/83	:	:	435	-	-	:	-	-	:	:	-
<b>OF WHICH: ALCOHOL</b>	<b>DONT: ALCOOL</b>										
1979/80	:	:	530	-	-	:	-	-	:	:	- *
1980/81	:	:	450	-	-	:	-	-	:	:	-
1981/82	:	:	546	-	-	:	-	-	:	:	-
1982/83	:	:	435	-	-	:	-	-	:	:	-
<b>PROCESSING</b>	<b>TRANSFORMATION</b>										
1979/80	:	:	668	637	40	:	-	0	:	:	- *
1980/81	:	:	605	719	33	:	0	0	:	:	-
1981/82	:	:	774	745	32	:	-	0	:	:	-
1982/83	:	:	753	765	40	:	-	0	:	:	-
<b>HUMAN CONSUMPTION</b>	<b>CONSUMMATION HUMAINE</b>										
1979/80	:	:	4482	3523	2161	:	887	4870	:	:	402 *
1980/81	:	:	4202	3455	2059	:	939	4928	:	:	454
1981/82	:	:	3924	3514	2100	:	902	5179	:	:	512
1982/83	:	:	3842	3695	2142	:	912	5101	:	:	473
<b>SELF-SUFFICIENCY (%)</b>	<b>AUTO-APPROVISIONNEMENT (%)</b>										
1979/80	:	:	89,3	105,6	85,2	:	105,4	98,6	:	:	101,0
1980/81	:	:	82,0	114,5	89,3	:	88,8	100,4	:	:	103,6
1981/82	:	:	89,4	102,2	87,5	:	107,1	92,0	:	:	97,3
1982/83	:	:	86,7	105,1	79,4	:	115,1	97,5	:	:	113,5
<b>HUMAN CONSUMPTION (KG/HEAD/YEAR)</b>	<b>CONSUMMATION HUMAINE (KG/TETE/AN)</b>										
1979/80	:	:	73,0	65,7	38,3	:	86,9	87,0	:	:	41,9 *
1980/81	:	:	68,2	64,2	36,5	:	91,9	88,0	:	:	46,8
1981/82	:	:	63,3	65,0	37,1	:	94,1	92,5	:	:	52,5
1982/83	:	:	62,4	63,9	37,7	:	89,2	91,1 *	:	:	46,1

SUPPLY BALANCE SHEET  
POTATO STARCH

EUROSTAT-E.5 20.12.1983

BILAN D'APPROVISIONNEMENT  
FECULE DE POMMES DE TERRE

	I I I	I I I	I I I	I I I	I I I	I I I	I I I	I I I	I I I	I I I	I I I	I I I
	EUR-10	EUR-9	DEUTSCH- LAND	FRANCE	ITALIA	NEDER- LAND	U.E.B.L. B.L.E.U.	UNITED KINGDOM	IRELAND	DANMARK	ELLAS	
	1000 T											
<b>USABLE PRODUCTION</b>												
1979/80	:	:	108	153	6	537	:	0	-	56	:	
1980/81	:	:	100	166	5	470	:	0	-	58	:	
1981/82	:	:	127	179	5	523	:	0	-	79	:	
1982/83	:	:	150	:	6	448	:	0	-	76	:	
<b>IMPORTS</b>												
1979/80	:	4	16	7	15	11	5	122	2	1	:	
1980/81	:	3	36	8	16	6	4	81	1	0	:	
1981/82	:	3	20	10	16	27	4	69	2	0	:	
1982/83	:	4	14	9	15	28	4	59	2	0	2	
<b>INTRA EUR-9</b>												
1979/80	:	175	14	5	15	11	5	122	2	1	:	
1980/81	:	149	34	7	16	6	4	81	1	0	:	
1981/82	:	145	20	7	16	27	4	69	2	0	:	
1982/83	:	127	12	7	15	28	4	59	2	0	:	
<b>INTRA EUR-10</b>												
1980/81	:	:	34	7	16	6	4	81	1	0	:	
1981/82	:	:	20	7	16	27	4	69	2	0	:	
1982/83	:	:	12	7	15	28	4	59	2	0	2	
<b>RESOURCES = USES</b>												
1979/80	:	:	124	160	21	548	:	122	2	57	:	
1980/81	:	:	136	174	21	476	:	81	1	58	:	
1981/82	:	:	147	189	21	550	:	69	2	70	:	
1982/83	:	:	164	:	21	476	:	59	2	76	:	
<b>EXPORTS</b>												
1979/80	:	415	23	65	0	470	0	1	0	31	:	
1980/81	:	517	24	84	0	520	0	0	0	38	:	
1981/82	:	483	29	80	0	470	0	0	0	49	:	
1982/83	:	452	43	61	0	400	0	0	0	55	-	
<b>INTRA EUR-9</b>												
1979/80	:	:	17	44	0	104	0	1	0	18	:	
1980/81	:	:	13	54	0	78	0	0	0	16	:	
1981/82	:	:	19	46	0	53	0	0	0	23	:	
1982/83	:	:	12	33	0	57	0	0	0	16	:	
<b>INTRA EUR-10</b>												
1980/81	:	:	13	54	0	79	0	0	0	16	:	
1981/82	:	:	19	47	0	79	0	0	0	23	:	
1982/83	:	:	21	43	0	55	0	0	0	16	-	
<b>FINAL STOCKS</b>												
1979/80	:	:	-	:	:	173	:	:	:	:	:	
1980/81	:	:	-	:	:	167	:	:	:	:	:	
1981/82	:	:	-	:	:	141	:	:	:	:	:	
1982/83	:	:	-	:	:	145	:	:	:	:	:	
<b>CHANGE IN STOCKS</b>												
1979/80	:	:	-	:	-	38	:	-	-	-	:	
1980/81	:	:	-	:	-	-56	:	-	-	-	:	
1981/82	:	:	-	:	-	34	:	-	-	-	:	
1982/83	:	:	-	:	-	4	:	-	-	-	:	
<b>TOTAL DOMESTIC USES</b>												
1979/80	:	:	101	:	21	40	:	121	1	26	:	

SUPPLY BALANCE SHEET  
POTATO STARCH

EUROSTAT-E.5 20.12.1983

BILAN D'APPROVISIONNEMENT  
FECULE DE POMMES DE TERRE

	I I I	I I I	I I I	I I I	I I I	I I I	I I I	I I I	I I I	I I I	I I I
	EUR-10	EUR-9	DEUTSCH- LAND	FRANCE	ITALIA	NEDER- LAND	I.U.E.B.L. I.B.L.E.U.	UNITED KINGDOM	IRELAND	DANMARK	ELLAS
1000 T											
<b>TOTAL DOMESTIC USES</b>											
1980/81	:	:	112	:	21	22	:	81	1	20	:
1981/82	:	:	118	:	21	46	:	69	2	21	:
1982/83	:	:	98	:	21	72	:	59	2	21	2
<b>LOSSES</b>											
1979/80	:	:	1	:	-	-	:	-	-	-	:
1980/81	:	:	1	:	-	-	:	-	-	-	:
1981/82	:	:	1	:	-	-	:	-	-	-	:
1982/83	:	:	1	:	-	-	:	-	-	-	-
<b>ANIMAL FEED</b>											
1979/80	:	:	-	:	-	-	:	-	-	-	:
1980/81	:	:	-	:	-	-	:	-	-	-	:
1981/82	:	:	-	:	-	-	:	-	-	-	:
1982/83	:	:	-	:	-	-	:	-	-	-	-
<b>INDUSTRIAL USES</b>											
1979/80	:	:	81	:	4	38	:	121	1	20	:
1980/81	:	:	90	:	4	20	:	81	1	14	:
1981/82	:	:	94	:	4	44	:	69	2	15	:
1982/83	:	:	78	:	4	70	:	59	2	15	2
<b>HUMAN CONSUMPTION</b>											
1979/80	:	:	19	:	17	2	:	-	-	6	:
1980/81	:	:	21	:	17	2	:	-	-	6	:
1981/82	:	:	23	:	17	2	:	-	-	6	:
1982/83	:	:	19	:	17	2	:	-	-	6	-
<b>SELF-SUFFICIENCY (%)</b>											
1979/80	:	:	106,9	:	28,6	1342,5	:	-	-	215,4	:
1980/81	:	:	89,3	:	23,8	2136,4	:	-	-	290,0	:
1981/82	:	:	107,6	:	23,8	1137,0	:	-	-	533,3	:
1982/83	:	:	153,1	:	28,6	622,2	:	-	-	361,9	:
<b>HUMAN CONSUMPTION (KG/HEAD/YEAR)</b>											
1979/80	:	:	0,3	:	0,3	0,1	:	-	-	1,2	:
1980/81	:	:	0,3	:	0,3	0,1	:	-	-	1,2	:
1981/82	:	:	0,4	:	0,3	0,1	:	-	-	1,2	:
1982/83	:	:	0,3	:	0,3	0,1	:	-	-	1,2	:

///

## SUPPLY BALANCE SHEET

## BILAN D'APPROVISIONNEMENT

WINE (TOTAL)

VIN (TOTAL)

	I I I	I I I	I I I	I I I	I I I	I I I	I I I	I I I	I I I	I I I	I I I	I I I	I I I
	EUR-10	EUR-9	DEUTSCH- LAND	FRANCE	ITALIA	NEDER- LAND	BELGIQUE/ BELGIE	LUXEM- BOURG	UNITED KINGDOM	IRELAND	DANMARK	ELLAS	
1000 HL													
<b>FINAL STOCKS</b>													<b>STOCKS FINALS</b>
1977/78	11220	71242	13182	37021	22352	401	471	120	1528	22	-	-	1872
1979/80	94087	92202	13379	44782	31677	400	455	118	1357	34	-	-	1885
1980/81	91436	89011	10316	44358	32250	365	380	134	1176	32	-	-	2425
1981/82	76444	74113	9930	39912	22105	421	414	154	1147	30	-	-	2331
1982/83	88896	86454	15519	47187	21428	500	389	229	1170	32	-	-	2442
<b>OF WHICH: MARKET</b>													<b>DONT: MARCHÉ</b>
1978/79	36124	35078	7286	13320	11963	405	472	77	1523	32	-	-	1046
1979/80	36451	35312	7023	13287	12671	400	451	91	1355	34	-	-	1139
1980/81	35684	34423	6376	12591	13401	365	376	108	1174	32	-	-	1261
1981/82	32172	31888	6019	12896	10856	421	411	119	1145	30	-	-	284
1982/83	30277	30091	7433	12905	11733	500	387	70	1166	32	-	-	173
<b>CHANGE IN STOCKS</b>													<b>VARIATION DES STOCKS</b>
1978/79	2288	1807	-925	300	2756	78	23	1	-434	8	-	-	481
1979/80	15967	15960	-405	7757	8821	-5	-21	-21	-168	2	-	-	7
1980/81	-2651	-3191	-3063	-424	573	-35	-75	16	-181	-2	-	-	540
1981/82	-14992	-14898	-386	-4446	-10145	56	34	20	-29	-2	-	-	-94
1982/83	12452	12341	5589	7275	-677	79	-25	75	23	2	-	-	111
<b>OF WHICH: MARKET</b>													<b>DONT: MARCHÉ</b>
1978/79	1161	893	-102	-362	1663	78	22	19	-433	8	-	-	268
1979/80	327	234	-263	-33	708	-5	-21	14	-168	2	-	-	93
1980/81	-767	-889	-647	-696	730	-35	-75	17	-181	-2	-	-	122
1981/82	-3512	-2535	-357	305	-2545	56	35	2	-29	-2	-	-	-977
1982/83	-1708	-1797	417	7	-2217	79	-24	-40	21	2	-	-	-111
<b>TOTAL DOMESTIC USES</b>													<b>UTILISATION INTERIEURE TOTALE</b>
1978/79	140120	135890	15539	60084	51471	1640	1812	144	4447	103	650	4230	
1979/80	162561	157796	16326	73767	59005	1701	1884	173	4184	109	647	4765	
1980/81	163879	159144	15870	70148	64876	1836	2030	165	3377	117	725	4735	
1981/82	149794	144551	15838	60561	58683	1670	2035	170	4434	109	851	5243	
1982/83	155154	151105	17540	67575	57107	2000	1711	234	4092	101	912	4049	
<b>LOSSES</b>													<b>PERTES</b>
1978/79	920	824	-	495	300	15	13	1	-	-	-	-	96
1979/80	1124	1032	-	698	300	20	13	1	-	-	-	-	92
1980/81	1041	945	-	610	300	21	13	1	-	-	-	-	96
1981/82	926	831	-	528	270	19	13	1	-	-	-	-	95
1982/83	963	885	-	54	210	20	13	1	-	-	-	-	75
<b>INDUSTRIAL USES</b>													<b>USAGES INDUSTRIELS</b>
1978/79	12016	11966	628	9276	2060	-	2	-	-	-	-	-	50
1979/80	31979	31518	631	21465	9400	-	2	-	-	-	-	-	461
1980/81	35371	35046	643	19748	14653	-	2	-	-	-	-	-	325
1981/82	24020	22947	510	11871	10564	-	2	-	-	-	-	-	1073
1982/83	21910	21441	527	20017	10474	-	2	-	-	-	-	-	475
<b>OF WHICH: ALCOHOL</b>													<b>DONT: ALCOOL</b>
1978/79	11249	11224	521	8953	1750	-	-	-	-	-	-	-	25
1979/80	31099	30663	519	21044	9100	-	-	-	-	-	-	-	436
1980/81	34661	34361	536	19472	14353	-	-	-	-	-	-	-	300
1981/82	23258	22235	393	11616	10226	-	-	-	-	-	-	-	1023
1982/83	31103	30770	734	11909	10175	-	-	-	-	-	-	-	425
<b>HUMAN CONSUMPTION</b>													<b>CONSUMMATION HUMAINE</b>
1978/79	127184	123100	14911	50313	49111	1625	1797	143	4447	103	650	4084	
1979/80	129458	125246	15695	51584	49305	1681	1869	172	4184	109	647	4212	
1980/81	127467	123153	15227	49790	49923	1815	2015	164	3377	117	725	4314	
1981/82	124848	120773	15328	48162	47849	1851	2020	169	4434	109	851	4075	
1982/83	122275	118770	17206	46922	47301	1950	1494	237	4092	101	912	3490	
<b>SELF-SUFFICIENCY (%)</b>													<b>AUTO-APPROVISIONNEMENT (%)</b>
1978/79	102,7	101,8	50,5	97,2	139,9	-	0,2	50,0	0,0	-	-	-	132,5
1979/80	112,2	112,3	53,1	114,0	142,9	-	0,2	35,8	0,0	-	-	-	110,0
1980/81	100,0	99,6	30,7	99,2	129,4	-	0,2	30,3	0,1	-	-	-	113,9
1981/82	93,5	93,1	47,2	94,6	118,8	-	0,2	57,1	0,0	-	-	-	104,3
1982/83	110,7	110,5	31,8	117,0	129,9	-	0,1	107,5	0,1	-	-	-	107,5
<b>HUMAN CONSUMPTION (L/HEAD/YEAR)</b>													<b>CONSUMMATION HUMAINE (L/TETE/AN)</b>
1978/79	47,3	47,4	24,3	94,3	87,4	11,6	18,3	39,5	7,9	3,1	12,7	43,1	
1979/80	48,0	48,1	25,5	96,3	87,5	11,9	19,0	47,3	7,5	3,2	12,6	43,9	
1980/81	47,1	47,2	24,7	92,5	88,4	12,8	20,5	44,9	6,0	3,4	14,1	44,5	
1981/82	46,0	46,2	24,8	89,0	84,6	13,0	20,5	46,2	7,9	3,1	16,6	41,8	
1982/83	45,0*	45,4*	27,2	86,3	81,0	13,0	15,2	44,0	7,3*	2,9	17,8	35,6	

SUPPLY BALANCE SHEET

BILAN D'APPROVISIONNEMENT

WINE (TOTAL)

VIN (TOTAL)

	I I I	I I I	I I I	I I I	I I I	I I I	I I I	I I I	I I I	I I I	I I I	I I I	I I I
	EUR-10	EUR-9	DEUTSCH- LAND	FRANCE	ITALIA	NEDER- LAND	BELGIQUE/ BELGIE	LUXEM- BOURG	UNITED KINGDOM	IRELAND	DANMARK	ELLAS	
1000 HL													
<b>OFFICIAL PRODUCTION</b>													<b>PRODUCTION OFFICIELLE</b>
1978/79	144558	138952	7847	58589	72439	-	4	72	1	-	-	-	5606
1979/80	183304	178061	8667	84490	84337	-	4	62	1	-	-	-	5243
1980/81	165057	159662	4872	69984	84750	-	4	50	2	-	-	-	5395
1981/82	141260	135799	7485	57702	70500	-	4	97	2	-	-	-	5470
1982/83	173268	164000	16129	76099	12643	-	4	218	1	-	-	-	4368
<b>USABLE PRODUCTION</b>													<b>PRODUCTION UTILISABLE</b>
1978/79	143942	138337	7842	58429	71989	-	4	72	1	-	-	-	5605
1979/80	182414	177171	8662	84105	84337	-	4	62	1	-	-	-	5243
1980/81	163866	158471	4867	69598	83950	-	4	50	2	-	-	-	5395
1981/82	140064	134594	7489	57311	69700	-	4	97	2	-	-	-	5470
1982/83	171803	167435	16128	79093	71948	-	3	256	7	-	-	-	4368
1983/84	164418 *	159693 *	13090 *	70990 *	76590 *	-	2 *	180 *	11 *	-	-	-	4725 *
<b>IMPORTS</b>													<b>IMPORTATIONS</b>
1978/79	:	6174	8417	9600	226	1742	2023	147	4226	114	673	4	
1979/80	:	5789	8982	6524	216	1718	2031	177	4195	116	665	3	
1980/81	5450	5623	9954	8917	188	1827	2110	207	3351	119	747	1	
1981/82	5833	6005	10181	7723	166	1961	2246	177	4536	110	873	4	
1982/83	6934	7031	9660	7472	188	2173	2425	167	4833	107	782	3	
<b>INTRA EUR-9</b>													<b>INTRA EUR-9</b>
1978/79	:	20994	6630	8506	131	1083	1430	143	2504	82	485	:	
1979/80	:	18835	6997	5776	124	1173	1523	151	2510	86	495	:	
1980/81	:	21797	7840	8005	100	1293	1643	177	2072	89	578	:	
1981/82	:	21968	7954	6810	81	1402	1687	165	3095	85	689	:	
<b>INTRA EUR-10</b>													<b>INTRA EUR-10</b>
1978/79	:	:	:	:	:	:	:	:	:	:	:	:	3
1979/80	:	:	:	:	:	:	:	:	:	:	:	:	2
1980/81	21971	:	7974	8008	101	1309	1693	178	2040	89	578	1	
1981/82	22144	:	8081	6815	81	1415	1704	165	3104	85	691	3	
1982/83	3034	:	:	:	:	:	:	:	:	:	:	:	2
<b>RESOURCES = USES</b>													<b>RESSOURCES = EMPLOIS</b>
1978/79	:	144511	16259	68029	72215	1742	2027	219	4227	114	673	5609	
1979/80	:	182960	17644	90629	84553	1718	2035	239	4196	116	665	5246	
1980/81	169316	164094	14821	78515	84138	1827	2114	257	3353	119	747	5396	
1981/82	145897	140599	17661	65034	69866	1961	2250	274	4538	110	873	5474	
1982/83	272250	261356	37226	122777	142000	2174	2062	278	5417	115	782	7704	
<b>EXPORTS</b>													<b>EXPORTATIONS</b>
1978/79	:	6814	1645	7645	17988	24	192	74	214	3	23	898	
1979/80	:	9204	1723	9105	16727	22	172	87	180	5	18	474	
1980/81	8088	8141	2014	8791	18689	26	159	76	157	4	22	121	
1981/82	11095	10946	2209	8919	21328	35	181	86	133	3	22	325	
1982/83	3132	:	2549	3139	1110	39	142	79	179	3	2	213	
<b>INTRA EUR-9</b>													<b>INTRA EUR-9</b>
1978/79	:	:	829	5363	14401	20	189	74	111	3	12	:	
1979/80	:	:	947	6760	11728	20	169	87	101	4	13	:	
1980/81	:	:	1134	5853	13539	25	155	76	84	3	13	:	
1981/82	:	:	1250	5958	14892	34	174	84	49	3	11	:	
<b>INTRA EUR-10</b>													<b>INTRA EUR-10</b>
1978/79	:	:	:	:	:	:	:	:	:	:	:	:	363
1979/80	:	:	:	:	:	:	:	:	:	:	:	:	231
1980/81	:	:	1134	5854	13539	25	155	76	73	3	13	88	
1981/82	:	:	1250	5961	14894	34	174	84	49	3	11	226	
1982/83	:	:	1206	6337	10702	37	160	79	0	2	17	152	

SUPPLY BALANCE SHEET  
RED AND ROSE WINE

BILAN D'APPROVISIONNEMENT  
VIN ROUGE ET ROSE

	I I I	I I I	I I I	I I I	I I I	I I I	I I I	I I I	I I I	I I I	I I I	I I I
	EUR-10	EUR-9	DEUTSCH- LAND	FRANCE	ITALIA	NEDER- LAND	BELGIQUE/ BELGIE	LUXEM- BOURG	UNITED KINGDOM	IRELAND	DANMARK	ELLAS
	1000 HL											
<b>OFFICIAL PRODUCTION</b>												<b>PRODUCTION OFFICIELLE</b>
1978/79	:	:	976	:	:	-	1	-	-	-	-	:
1979/80	:	:	1193	:	:	-	1	-	-	-	-	:
1980/81	:	:	698	:	:	-	1	-	-	-	-	1920
1981/82	:	:	:	:	:	-	1	-	-	-	:	:
<b>USABLE PRODUCTION</b>												<b>PRODUCTION UTILISABLE</b>
1978/79	85574	83920	976	42307	40636	-	1	-	-	-	-	1654
1979/80	109334	107852	1193	56814	49844	-	1	-	-	-	-	1482
1980/81	99623	97703	698	52314	44690	-	1	-	-	-	-	1920
1981/82	84108	81930	864	43427	37638	-	1	-	-	-	-	2178
<b>FINAL STOCKS</b>												<b>STOCKS FINALS</b>
1978/79	:	44626	1943	27795	13829	220	356	25	443	15	-	:
1979/80	:	56134	1901	33614	19591	227	350	11	424	16	-	:
1980/81	57560	56570	1718	33816	20115	201	291	11	404	14	-	990
1981/82	47630	46576	1694	30664	13263	228	322	11	379	15	-	1054
<b>OF WHICH: MARKET</b>												<b>DONT: MARCHE</b>
1978/79	:	18157	1261	8903	6935	220	355	25	443	15	-	:
1979/80	:	18884	1250	8516	8091	227	349	11	424	16	-	:
1980/81	19112	18592	1258	8034	8380	201	290	11	404	14	-	520
1981/82	16884	16800	1220	8534	6092	228	321	11	379	15	-	84
<b>CHANGE IN STOCKS</b>												<b>VARIATION DES STOCKS</b>
1978/79	:	2044	-450	1195	1367	38	30	15	-155	4	-	:
1979/80	:	11508	-42	5819	5762	7	-6	-14	-19	1	-	:
1980/81	:	436	-183	202	524	-26	-59	-	-20	-2	-	:
1981/82	-9930	-9994	-24	-3152	-6852	27	31	-	-25	1	-	64
<b>OF WHICH: MARKET</b>												<b>DONT: MARCHE</b>
1978/79	:	679	-28	106	669	38	30	15	-155	4	-	:
1979/80	:	727	-11	-387	1156	7	-6	-14	-19	1	-	:
1980/81	:	-292	8	-482	289	-26	-59	-	-20	-2	-	:
1981/82	-2228	-1792	-38	500	-2288	27	31	-	-25	1	-	-436

SUPPLY BALANCE SHEET  
WHITE WINE

BILAN D'APPROVISIONNEMENT  
VIN BLANC

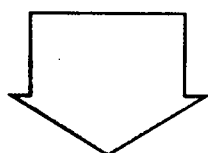
	I I I	I I I	I I I	I I I	I I I	I I I	I I I	I I I	I I I	I I I	I I I	I I I
	EUR-10	EUR-9	DEUTSCH- LAND	FRANCE	ITALIA	NEDER- LAND	BELGIQUE/ BELGIE	LUXEM- BOURG	UNITED KINGDOM	IRELAND	DANMARK	ELLAS
1000 HL												
<b>OFFICIAL PRODUCTION</b>												
1978/79	:	:	6871	:	:	-	3	72	1	-	-	:
1979/80	:	:	7474	:	:	-	3	62	1	-	-	3761
1980/81	:	:	4174	:	:	-	3	50	2	-	-	3475
1981/82	:	:	:	:	:	-	3	97	2	:	:	:
<b>USABLE PRODUCTION</b>												
1978/79	58367	54416	6866	16122	31352	-	3	72	1	-	-	3951
1979/80	68285	64524	7469	27291	29698	-	3	62	1	-	-	3761
1980/81	64243	60768	4169	17284	39260	-	3	50	2	-	-	3475
1981/82	55956	52664	6616	13884	32062	-	3	97	2	-	-	3292
<b>FINAL STOCKS</b>												
1978/79	:	31716	11841	9230	9027	185	120	114	1182	17	-	:
1979/80	:	36068	11478	11168	12086	173	105	107	933	18	-	:
1980/81	33874	32439	8598	10542	12135	164	89	123	770	18	-	1435
1981/82	28814	27537	8236	9248	8842	193	92	143	768	15	-	1277
<b>OF WHICH: MARKET</b>												
1978/79	:	16921	6025	4417	5028	185	117	52	1080	17	-	:
1979/80	:	16427	5773	4771	4580	173	102	89	931	17	-	:
1980/81	16570	15829	5118	4557	5021	164	86	97	768	18	-	741
1981/82	15288	15088	4799	4362	4764	193	90	99	766	15	-	200
<b>CHANGE IN STOCKS</b>												
1978/79	:	-137	-475	-895	1389	40	-7	-14	-179	4	-	:
1979/80	:	4352	-363	1938	3059	-12	-15	-7	-249	1	-	:
1980/81	:	-3629	-2880	-626	49	-9	-16	16	-163	-	-	:
1981/82	:	-4902	-362	-1294	-3293	29	3	20	-2	-3	-	-158
<b>OF WHICH: MARKET</b>												
1978/79	:	214	-74	-468	994	40	-8	4	-278	4	-	:
1979/80	:	-494	-252	354	-448	-12	-15	28	-149	-	-	:
1980/81	:	-598	-655	-214	441	-9	-16	17	-163	1	-	:
1981/82	-1282	-741	-319	-195	-257	29	4	2	-2	-3	-	-541





## Classification of Eurostat publications

Themes	Sub-themes
<b>1. General statistics</b> (grey covers)	1. General statistics 2. Regional general statistics 3. Third-country statistics
<b>2. National accounts, finance and balance of payments</b> (violet covers)	1. National accounts 2. Accounts of sectors 3. Accounts of branches 4. Money and finance 5. Regional accounts and finance 6. Balance of payments 7. Prices
<b>3. Population and social conditions</b> (yellow covers)	1. Population 2. Social conditions 3. Education and training 4. Employment 5. Social protection 6. Wages and salaries
<b>4. Industry and services</b> (blue covers)	1. Industry, general 2. Energy 3. Iron and steel 4. Transport and services
<b>5. Agriculture, forestry and fisheries</b> (green covers)	1. Agriculture, general 2. Agriculture, production and balances 3. Agriculture, prices 4. Agriculture, accounts 5. Agriculture, structure 6. Forestry 7. Fisheries
<b>6. Foreign trade</b> (red covers)	1. Nomenclature 2. Community trade, general 3. Trade with developing countries
<b>9. Miscellaneous</b> (brown covers)	1. Miscellaneous statistics 2. Miscellaneous information

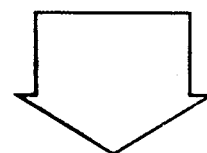


### Theme 5 – Agriculture, forestry and fisheries

Sub-themes	Titles	Frequency
1. Agriculture, general	1. <i>Yearbook of agricultural statistics</i>	A
2. Agriculture, production and balances	1. <i>Animal production</i>	Q
	2. <i>Crop production</i>	Q
3. Agriculture, prices	1. <i>EC agricultural price indices (output and input)</i>	HY
	2. <i>Methodology of EC agricultural price indices (output and input)</i>	n.p.
	3. <i>Agricultural price statistics: 1971-1982</i>	A
	4. <i>Agricultural price statistics (microfiches)</i>	Q
	5. <i>Catalogue of the characteristics of agricultural price series stored in Cronos (3 volumes)</i>	n.p.
4. Agriculture, accounts	1. <i>Economic accounts – Agriculture, forestry</i>	B
5. Agriculture, structure	1. <i>Survey on the structure of agricultural holdings 1979/1980</i>	B
6. Forestry	1. <i>Forestry statistics</i>	A
7. Fisheries	1. <i>Fisheries – Statistical yearbook</i>	A
A = annual      Q = quarterly      B = biennial HY = half-yearly      n.p. = non-periodical		

## Classification des publications de l'Eurostat

Thèmes	Sous-thèmes
<b>1. Statistiques générales</b> (couverture grise)	1. Statistiques générales 2. Statistiques régionales générales 3. Statistiques des pays tiers
<b>2. Comptes nationaux, finances et balance des paiements</b> (couverture violette)	1. Comptes nationaux 2. Comptes des secteurs 3. Comptes des branches 4. Monnaie et finances 5. Comptes et finances régionaux 6. Balances des paiements 7. Prix
<b>3. Population et conditions sociales</b> (couverture jaune)	1. Population 2. Conditions sociales 3. Éducation et formation 4. Emploi 5. Protection sociale 6. Salaires
<b>4. Industrie et services</b> (couverture bleue)	1. Industrie générale 2. Énergie 3. Sidérurgie 4. Transports et services
<b>5. Agriculture, forêts et pêche</b> (couverture verte)	1. Agriculture, générale 2. Agriculture, production et bilans 3. Agriculture, prix 4. Agriculture, comptes 5. Agriculture, structure 6. Forêts 7. Pêche
<b>6. Commerce extérieur</b> (couverture rouge)	1. Nomenclature 2. Échanges de la Communauté, général 3. Échanges avec les pays en voie de développement
<b>9. Divers</b> (couverture brune)	1. Statistiques diverses 2. Informations diverses



### Thème 5 – Agriculture, forêts et pêche

Sous-thèmes	Titres	Périodicité
1. Agriculture, générale	1. <i>Annuaire de statistique agricole</i>	A
2. Agriculture, production et bilans	1. <i>Production animale</i>	T
	2. <i>Production végétale</i>	T
3. Agriculture, prix	1. <i>Indice CE des prix agricoles (Output and input)</i>	S
	2. <i>Méthodologie des indices CF des prix agricoles (Output and input)</i>	n.p.
	3. <i>Statistique de prix agricoles 1971-1982</i>	A
	4. <i>Statistique de prix agricoles (microfiches)</i>	T
	5. <i>Catalogue des caractéristiques déterminantes des séries de prix agricoles (3 volumes)</i>	n.p.
4. Agriculture, comptes	1. <i>Comptes économiques-Agriculture, sylviculture</i>	B
5. Agriculture, structure	1. <i>Enquête sur la structure des exploitations agricoles 1979 1980</i>	B
6. Forêts	1. <i>Statistique forestière</i>	A
7. Pêche	1. <i>Annuaire des statistiques de la pêche</i>	A
A = annuel      T = trimestriel      B = biennal S = semestriel      n.p. = non périodique		



**Salg og abonnement · Verkauf und Abonnement · Πωλήσεις και συνδρομές · Sales and subscriptions  
Vente et abonnements · Vendita e abbonamenti · Verkoop en abonnementen**

---

**BELGIQUE / BELGIË**

---

**Moniteur belge / Belgisch Staatsblad**  
Rue de Louvain 40-42 / Leuvensestraat 40-42  
1000 Bruxelles / 1000 Brussel  
Tél. 512 00 26  
CCP/Postrekening 000-2005502-27

Sous-dépôts / Agentschappen:

**Librairie européenne /  
Europese Boekhandel**

Rue de la Loi 244 / Wetstraat 244  
1040 Bruxelles / 1040 Brussel

**CREDOC**

Rue de la Montagne 34 / Bergstraat 34  
Bte 11 / Bus 11  
1000 Bruxelles / 1000 Brussel

---

**DANMARK**

---

**Schultz Forlag**

Møntergade 21  
1116 København K  
Tlf: (01) 12 11 95  
Girokonto 200 11 95

---

**BR DEUTSCHLAND**

---

**Verlag Bundesanzeiger**

Breite Straße  
Postfach 10 80 06  
5000 Köln 1  
Tel. (02 21) 20 29-0  
Fernschreiber:  
ANZEIGER BONN 8 882 595

---

**GREECE**

---

**G.C. Eleftheroudakis SA**

International Bookstore  
4 Nikis Street  
Athens (126)  
Tel. 322 63 23  
Telex 219410 ELEF

Sub-agent for Northern Greece:

**Molho's Bookstore**

The Business Bookshop  
10 Tsimiski Street  
Thessaloniki  
Tel. 275 271  
Telex 412885 LIMO

---

**FRANCE**

---

**Service de vente en France des publications  
des Communautés européennes**

**Journal officiel**

26, rue Desaix  
75732 Paris Cedex 15  
Tél. (1) 578 61 39

---

**IRELAND**

---

**Government Publications Sales Office**

Sun Alliance House  
Molesworth Street  
Dublin 2  
Tel. 71 03 09

or by post

**Stationery Office**

St Martin's House  
Waterloo Road  
Dublin 4  
Tel. 78 96 44

---

**ITALIA**

---

**Licosa Spa**

Via Lamarmora, 45  
Casella postale 552  
50 121 Firenze  
Tel. 57 97 51  
Telex 570466 LICOSA I  
CCP 343 509

Subagente:

**Libreria scientifica Lucio de Biasio - AEIOU**

Via Meravigli, 16  
20 123 Milano  
Tel. 80 76 79

---

**GRAND-DUCHÉ DE LUXEMBOURG**

---

**Office des publications officielles  
des Communautés européennes**

5, rue du Commerce  
L-2985 Luxembourg  
Tél. 49 00 81 - 49 01 91  
Télex PUBLOF - Lu 1322  
CCP 19190-81  
CC bancaire BIL 8-109/6003/300

---

**NEDERLAND**

---

**Staatsdrukkerij- en uitgeverijbedrijf**

Christoffel Plantijnstraat  
Postbus 20014  
2500 EA 's-Gravenhage  
Tel. (070) 78 99 11

---

**UNITED KINGDOM**

---

**HM Stationery Office**

HMSO Publications Centre  
51 Nine Elms Lane  
London SW8 5DR  
Tel. 01-211 8595

Sub-agent:

**Alan Armstrong & Associates**

European Bookshop  
London Business School  
Sussex Place  
London NW1 4SA  
Tel. 01-723 3902

---

**ESPAÑA**

---

**Mundi-Prensa Libros, S.A.**

Castelló 37  
Madrid 1  
Tel. (91) 275 46 55  
Telex 49370-MPLI-E

---

**PORTUGAL**

---

**Livraria Bertrand, s.a.r.l.**

Rua João de Deus  
Venda Nova  
Amadora  
Tél. 97 45 71  
Telex 12709-LITRAN-P

---

**SCHWEIZ / SUISSE / SVIZZERA**

---

**FOMA**

5, avenue de Longemalle  
Case postale 367  
CH 1020 Renens - Lausanne  
Tél. (021) 35 13 61  
Télex 25416

Sous-dépôt:

**Librairie Payot**

6, rue Grenus  
1211 Genève  
Tél. 31 89 50  
CCP 12-236

---

**UNITED STATES OF AMERICA**

---

**European Community Information  
Service**

2100 M Street, NW  
Suite 707  
Washington, DC 20037  
Tel. (202) 862 9500

---

**CANADA**

---

**Renouf Publishing Co., Ltd**

2182 St Catherine Street West  
Montreal  
Quebec H3H 1M7  
Tel. (514) 937 3519

---

**JAPAN**

---

**Kinokuniya Company Ltd**

17-7 Shinjuku 3-Chome  
Shinju-ku  
Tokyo 160-91  
Tel. (03) 354 0131

Pris i Luxembourg (moms ikke medregnet) ● Öffentliche Preise in Luxemburg (ohne MwSt.) ● Τιμή στο Λουξεμβούργο, χωρίς ΦΠΑ  
 Price (excluding VAT) in Luxembourg ● Prix publics au Luxembourg, TVA exclue ● Prezzi al pubblico nel  
 Lussemburgo, IVA esclusa ● Vastgestelde prijzen in Luxemburg (exclusief BTW)

	ECU	BFR	DKR	DM	DR	FF	IRL	LIT	HFL	UKL	USD
Pris pr. hæfte Einzelpreis Τιμή κατ' αντίτυπο Single copy Prix par numéro Prezzo unitario Prijs per nummer	9,87	450	82	23,50	660	66	6.90	13 100	26	5.50	9.50
Abonnement Συνδρομή Subscription Abbonamento	28,92	1 320	240	68	1 950	195	20	38 500	75	16	27
Animalsk produktion + Vegetabilsk produktion Tierische Erzeugung + Pflanzliche Erzeugung Ζωική παραγωγή + φυτική παραγωγή Animal production + Crop production Production animale + Production végétale Produzione animale + Produzione vegetale Dierlijke produktie + plantaardige produktie	48,60	2 220	400	115	3 250	325	34	64 500	125	27	45



KONTORET FOR DE EUROPÆISKE FÆLLESSKABERS OFFICIELLE PUBLIKATIONER  
 AMT FÜR AMTLICHE VERÖFFENTLICHUNGEN DER EUROPÄISCHEN GEMEINSCHAFTEN  
 ΥΠΗΡΕΣΙΑ ΕΠΙΣΗΜΩΝ ΕΚΔΟΣΕΩΝ ΤΩΝ ΕΥΡΩΠΑΪΚΩΝ ΚΟΙΝΟΤΗΤΩΝ  
 OFFICE FOR OFFICIAL PUBLICATIONS OF THE EUROPEAN COMMUNITIES  
 OFFICE DES PUBLICATIONS OFFICIELLES DES COMMUNAUTÉS EUROPÉENNES  
 UFFICIO DELLE PUBBLICAZIONI UFFICIALI DELLE COMUNITÀ EUROPEE  
 BUREAU VOOR OFFICIËLE PUBLIKATIES DER EUROPESE GEMEENSCHAPPEN



CA-AD-83-004-7C-C