

PFLANZLICHE ERZEUGUNG

Vierteljährliche Statistiken

CROP PRODUCTION

Quarterly statistics

PRODUCTION VÉGÉTALE

Statistiques trimestrielles

3 □ 1987

Themenkreis □ Theme □ Thème

Landwirtschaft, Forstwirtschaft und Fischerei □ Agriculture,
forestry and fisheries □ Agriculture, sylviculture et pêche

5

Reihe □ Series □ Série

Konjunktur □ Short-term trends
Conjoncture

B

eurostat



OFICINA ESTADÍSTICA DE LAS COMUNIDADES EUROPEAS
DE EUROPÆISKE FÆLLESSKABERS STATISTISKE KONTOR
STATISTISCHES AMT DER EUROPÄISCHEN GEMEINSCHAFTEN
ΣΤΑΤΙΣΤΙΚΗ ΥΠΗΡΕΣΙΑ ΤΩΝ ΕΥΡΩΠΑΪΚΩΝ ΚΟΙΝΟΤΗΤΩΝ
STATISTICAL OFFICE OF THE EUROPEAN COMMUNITIES
OFFICE STATISTIQUE DES COMMUNAUTÉS EUROPÉENNES
ISTITUTO STATISTICO DELLE COMUNITÀ EUROPEE
BUREAU VOOR DE STATISTIEK DER EUROPESE GEMEENSCHAPPEN
SERVIÇO DE ESTATÍSTICA DAS COMUNIDADES EUROPEIAS

L-2920 Luxembourg — Tél. 43011 — Télex : Comeur Lu 3423
B-1049 Bruxelles, bâtiment Berlaymont, rue de la Loi 200 (bureau de liaison) — Tél. 235 1111

Las publicaciones de Eurostat están clasificadas por temas y por series. La clasificación se encuentra al final de la obra. Para mayor información sobre las publicaciones, rogamos se pongan en contacto con Eurostat.

Para los pedidos, dirijanse a las oficinas de venta cuyas direcciones figuran en la página interior de la contracubierta.

Eurostats publikationer er klassificeret efter emne og serie. En oversigt herover findes bag i hæftet. Yderligere oplysninger om publikationerne kan fås ved henvendelse til Eurostat. Bestilling kan afgives til de salgssteder, der er anført på omslagets side 3.

Die Veröffentlichungen von Eurostat sind nach Themenkreisen und Reihen gegliedert. Die Gliederung ist hinten in jedem Band aufgeführt. Genauere Auskünfte über die Veröffentlichungen erteilt Eurostat. Ihre Bestellungen richten Sie bitte an die Verkaufsbüros, deren Anschriften jeweils auf der dritten Umschlagseite der Veröffentlichungen zu finden sind.

Οι εκδόσεις της Eurostat ταξινομούνται κατά θέμα και κατά σειρά. Η ακριβής ταξινόμηση αναφέρεται στο τέλος κάθε έκδοσης. Για λεπτομερέστερες πληροφορίες σχετικά με τις εκδόσεις, μπορείτε να απευθύνεσθε στην Eurostat.

Για τις παραγγελίες μπορείτε να απευθύνεσθε στα γραφεία πώλησης, των οποίων οι διευθύνσεις αναγράφονται στη σελίδα 3 του εξωφύλλου.

Eurostat's publications are classified according to themes and series. This classification is indicated at the end of the publication. For more detailed information on publications, contact Eurostat. Orders are obtainable from the sales offices mentioned on the inside back cover.

Les publications de l'Eurostat sont classées par thème et par série. Cette classification est précisée à la fin de l'ouvrage. Pour des informations plus détaillées sur les publications, contactez l'Eurostat. Pour les commandes, adressez-vous aux bureaux de vente dont les adresses sont indiquées à la page 3 de la couverture.

Le pubblicazioni dell'Eurostat sono classificate per tema e per serie. Tale classificazione è precisata alla fine dell'opera. Per informazioni più dettagliate sulle pubblicazioni rivolgersi all'Eurostat. Per eventuali ordinazioni rivolgersi a uno degli uffici di vendita i cui indirizzi figurano nella 3ª pagina della copertina.

De publikaties van Eurostat zijn ingedeeld naar onderwerp en serie. Deze indeling is achter in het boek opgenomen. Voor nadere informatie over de publikaties kunt u zich wenden tot Eurostat. Gelieve bestellingen op te geven bij de verkoopbureaus, waarvan de adressen op bladzijde 3 van de omslag zijn vermeld.

As publicações do Eurostat estão classificadas por tema e por série. Esta classificação está indicada no fim da obra. Para mais informações sobre as publicações é favor contactar Eurostat. Encomendas: serviços de venda cujos endereços estão indicados na contracapa.

PFLANZLICHE ERZEUGUNG

Vierteljährliche Statistiken

CROP PRODUCTION

Quarterly statistics

PRODUCTION VÉGÉTALE

Statistiques trimestrielles

Luxembourg: Office des publications officielles des Communautés européennes, 1987

Kat./cat.: CA-AD-87-003-3A-C

© CECA – CEE – CEEA, Bruxelles · Luxembourg, 1987

Printed in the FR of Germany

Vorwort

Diese Veröffentlichung ist ein aktueller Auszug aus der Cronos-Datenbank des Eurostat über die laufende Statistik der pflanzlichen Erzeugnisse. Die Veröffentlichung enthält keine Methodik; die benutzten Quellen und Methoden sind in dem Handbuch B1-ZPA1 für die Benutzer der Cronos-Datenbank¹ angegeben.

Für sämtliche genannten Veröffentlichungen sind in der Cronos-Datenbank von Eurostat Zeitreihen verfügbar, und sie können auf Wunsch in Form von Listenausdrucken oder Magnetbändern geliefert werden.

Im ersten Teil wird die Bodennutzung behandelt: Hauptanbauflächen des Ackerlandes, Dauergrünflächen, Flächen der reinen Intensivkulturen, der Dauerkulturen und der Hausgärten.

Der zweite und dritte Teil geben einen Überblick über Flächen und Ernteerträge sowie eine Auswahl der Erträge je ha, wodurch eine gewisse Vergleichbarkeit der Ergebnisse unter den einzelnen Mitgliedstaaten, sowohl in bezug auf den Feldanbau als auch auf Obst und Gemüse, ermöglicht wird.

Im vierten Teil werden nach Monaten die agrarmeteorologischen Bedingungen des vorausgegangenen Vierteljahres aufgeführt.

Der fünfte Teil enthält einen Rückblick über die vorangegangenen Jahre und ist eine erste Veröffentlichung der im Laufe dieses Zeitraums erhaltenen Ergebnisse: Versorgungsbilanzen, Außenhandel.

Inhalt

	<i>Seite</i>
Teil I: Bodennutzung	7
Teil II: Anbauflächen, Erträge und Erzeugung	
Getreide	18
Hülsenfrüchte	20
Hackfrüchte	22
Ölsaaten	22
Handelsgewächse	24
Rauhfutter	26
Teil III: Erzeugungsstatistiken von Gemüse und Obst	
Gemüse	32
Obst	44
Teil IV: Agrarmeteorologische Berichterstattung	55
Teil V: Versorgungsbilanzen	
Versorgungsbilanzen für:	
— Getreide	66

Zeichen und Abkürzungen

—	Nichts oder aus logischen Gründen nicht errechnet
0	Weniger als die Hälfte der verwendeten Einheit
:	Kein Nachweis vorhanden
S	Statistische Geheimhaltung
EUR 12	Mitgliedsländer, insgesamt
*	Schätzung des Eurostat in den Bemerkungen je Land nicht aufgeführt (Handbuch B1-ZPA1 der Cronos)

¹ Jeder Benutzer, der sich für Quellen und Methodik der Statistik der pflanzlichen Erzeugung interessiert, kann das Handbuch mit der Darstellung der Daten (der Text ist in Deutsch, Englisch und Französisch verfügbar) bei Eurostat, E-5, schriftlich anfordern.

Preface

This publication is an excerpt from the Eurostat data bank on current statistics of plant products for a recent period. It does not include notes on methodology since the sources and methods used are described in the Cronos Users Manual B1-ZPA1.¹

For all the series published retrospective data are available in Eurostat's Cronos data bank and can be supplied on request in the form of print-outs or magnetic tapes.

The first part deals with land use including areas of main crops on arable land, areas permanently under grass, areas of purely 'intensive' crops under permanent cultivation, and family gardens.

The second and third parts show the areas and products harvested and a selection of yields per hectare allowing a certain comparison of results in the Member States, for both open-ground products and fruit and vegetables.

The fourth part gives agro-meteorological conditions by monthly period during the preceding quarter.

Finally, together with a reference to recent years, the fifth part presents for the first time the actual results obtained during the period: supply balance sheets, foreign trade.

¹ All users who are interested in the sources and methodology of plant statistics are invited to write to Eurostat E-5 requesting the Manual on Data Presentation, which is available in English, French and German.

Contents

	<i>Page</i>
Part I: Land use	7
Part II: Areas, yields and production	
Cereals	18
Dried pulses	20
Root crops	22
Oilseeds	22
Industrial crops	24
Green fodder	26
Part III: Production statistics of vegetables and fruit	
Vegetables	32
Fruit	44
Part IV: Data on agricultural meteorology	55
Part V: Supply balance sheets	
Balance sheets for:	
— Cereals	66

Signs and abbreviations

—	Nil or not applicable
0	Data less than half the unit used
:	No data available
S	Statistical confidentiality
EUR 12	Total of the member countries of the EC
*	Estimate made by Eurostat not mentioned in the remarks by country (Cronos Manual B1-ZPA1)

Préface

Cette publication est un extrait, pour la période récente, de la banque de données Cronos de l'Eurostat concernant la statistique courante des produits végétaux. La publication ne comporte aucune annotation méthodologique, les sources et méthodes utilisées sont décrites dans le manuel B1-ZPA1 des utilisateurs de Cronos (1).

Pour toutes les séries publiées, des données historiques sont disponibles dans la banque Cronos de l'Eurostat et peuvent être fournies sur demande sous forme de listings ou de bandes magnétiques.

La première partie traite de l'utilisation des terres, qui prend en considération les superficies des cultures principales des terres arables, les superficies toujours couvertes d'herbe, les superficies des cultures pures «intensives», des cultures permanentes et les jardins familiaux.

Les deuxième et troisième parties présentent les superficies et les productions récoltées ainsi qu'une sélection de rendements par hectare garantissant une certaine comparabilité des résultats entre les États membres, d'une part sur les produits de plein champ, d'autre part sur les fruits et légumes.

La quatrième partie rappelle par mois les conditions de la météorologie agricole au cours du trimestre écoulé.

Avec un rappel des années antérieures récentes, la cinquième partie présente une première publication des résultats acquis au cours de la période: bilans d'approvisionnement, commerce extérieur.

(1) Tout utilisateur, intéressé par les sources et la méthodologie de la statistique végétale, est invité à adresser une demande écrite à l'Eurostat E-5 pour l'obtention du manuel sur la présentation des données — texte disponible en DE, EN et FR.

Table des matières

	<i>Page</i>
Partie I: Utilisation des terres	7
Partie II: Superficies, rendements et récoltes	
Céréales	18
Légumes secs	20
Plantes sarclées	22
Oléagineux	22
Plantes industrielles	24
Fourrage grossier	26
Partie III: Statistiques de production de légumes et de fruits	
Légumes	32
Fruits	44
Partie IV: Données sur la météorologie agricole	55
Partie V: Bilans d'approvisionnement	
Bilans d'approvisionnement pour:	
— Céréales	66

Signes et abréviations

- Néant ou non calculé pour des raisons logiques
- 0 Donnée inférieure à la moitié de l'unité utilisée
- : Donnée non disponible
- S Secret statistique
- EUR 12 Ensemble des pays membres des CE
- * Estimation de l'Eurostat non mentionnée dans les remarques par pays (manuel B1-ZPA1 — Cronos)

Fuentes/Kilder/Quellen/Sources/Fonti/Bronnen/Origens

España

Ministerio de Agricultura, Pesca y Alimentación, Madrid.

Federal Republic of Germany

Statistisches Bundesamt, Wiesbaden, Bodennutzungserhebung (May).

Bundesministerium für Ernährung, Landwirtschaft und Forsten, Bonn.

France

Ministère de l'Agriculture/Service central des enquêtes et études statistiques, Paris, répartition du territoire et des terres labourables (juin).

Italia

Istituto centrale di statistica, ripartizione della superficie agraria e forestale per forma di utilizzazione e per coltivazione (raccolta annuale 1° novembre—31 ottobre).

Ministero dell'Agricoltura e delle Foreste, Roma.

Netherlands

Centraal Bureau voor de Statistiek, Voorburg, Landbouwtelling (May).

Ministerie van Landbouw en Visserij, 's Gravenhage.

Belgique/België

Ministère des Affaires économiques, Institut national de statistique, Bruxelles, recensement agricole et horticole au 15 mai.

Ministère de l'Agriculture et Institut économique agricole, Bruxelles.

Luxembourg

Service central de la statistique et des études économiques, Luxembourg, recensement de l'agriculture au 15 mai.

United Kingdom

Ministry of Agriculture, Fisheries and Food, Guildford, Surrey, Agricultural census (June), and London.

Ireland

Central Statistics Office, Dublin, Area under crops and pasture (June).

Denmark

Danmarks Statistik, København, Landbrugs- og gartneritælling (June).

National Statistical Service of Greece, Athens (crop year).

Ministry of Agriculture, Athens.

Portugal

Instituto Nacional de Estatística, Lisboa.



Utilización de las tierras

Arealbenyttelse

Bodennutzung

Χρήση του εδάφους

Land use

Utilisation des terres

Utilizzazione delle terre

Grondgebruik

Utilização das terras

16.09.87

BODENNUTZUNG
HAUPTNUTZUNGEN
LAND USE
BROAD AREAS
UTILISATION DES TERRES
GRANDES CATEGORIES

JAHR YEAR ANNEE	EUR 12	EUR 10	B	DK	D	GR	E	F	IRL	I	L	NL	P	UK
1000 HA														
0000 GESAMTFLAECHE	TOTAL AREA										SUPERFICIE TOTALE			
1984	225572 *	165888 *	3052	4308 *	24869	13196	50477	54909	7028 *	30128	259 *	3729 *	9207	24411
1985	225572 *	165888 *	3052	4308 *	24869	13196 *	50477 *	54909	7028 *	30128	259 *	3729 *	9207	24411
1986	225575 *	165891 *	3052	4308 *	24869	13196 *	50477 *	54909	7028 *	30128	259 *	3729 *	9207	24414
1987	225575 *	165891 *	3052	4308 *	24869	13196 *	50477 *	54909	7028 *	30128	259	3729 *	9207	24414 *
0009 GEWAESSER	WATER										EAUX			
1984	3545 *	2967 *	27 *	70 *	430 *	312 *	534	607	139 *	721	1 *	337 *	44	323
1985	3565 *	2987 *	27 *	70 *	444	312 *	534 *	609	139 *	721	1 *	337 *	44	327
1986	3570 *	2992 *	27 *	70 *	444	312 *	534 *	613	139 *	721	1 *	337 *	44	328
1987	3570 *	2992 *	27 *	70 *	444 *	312 *	534 *	613	139	721 *	1 *	337 *	44	328 *
0008 LANDFLAECHE	LAND AREA										SUPERFICIE DES TERRES			
1984	222027 *	162921 *	3025 *	4238 *	24439 *	12884 *	49942	54302	6889 *	29407	258 *	3392 *	9163	24088
1985	222007 *	162901 *	3025 *	4238 *	24425	12884 *	49942 *	54299	6889 *	29407	258 *	3392 *	9163	24085
1986	222005 *	162899 *	3025 *	4238 *	24425	12884 *	49943 *	54296	6889 *	29407	258 *	3392 *	9163	24086
1987	222005 *	162899 *	3025 *	4238 *	24425 *	12884 *	49943 *	54296	6889 *	29407 *	258 *	3392 *	9163	24086 *
0007 UEBRIGE FLAECHE	OTHER AREA										AUTRE SUPERFICIE N.D.A.			
1984	39168 *	27304 *	984 *	877 *	5067 *	1388 *	10201	8202	857 *	5656	47 *	1074 *	1663 *	3152 *
1985	39387 *	27515 *	989 *	907 *	5046	1388 *	10209 *	8252	849 *	5799 *	48 *	1071 *	1663 *	3167 *
1986	39562 *	27680 *	996 *	922 *	5065	1388 *	10219 *	8258	886 *	5865	47 *	1075 *	1663 *	3177 *
1987	:	:	1001 *	:	5175 *	:	:	:	:	:	48 *	:	:	3284 *
0006 FORSTFLAECHE	WOODED AREA										SUPERFICIE BOISEE			
1984	53328 *	37849 *	617	493 *	7328 *	5755 *	12511	14607	327	6086	82	293	2968 *	2260
1985	53384 *	37905 *	617	493 *	7360	5755 *	12511	14618	327 *	6086 *	82	293 *	2968 *	2273
1986	53420 *	37941 *	617	493 *	7360	5755 *	12511	14620	327 *	6097	82 *	293 *	2968 *	2297
1987	53420 *	37941 *	617	493 *	7360 *	5755 *	12511 *	14620 *	327 *	6097 *	82 *	293 *	2968 *	2297 *
0005 LANDWIRTSCHAFTLICH GENUTZTE FLAECHE	AGRICULTURE USED AREA										SUPERFICIE AGRICOLE UTILISEE			
1984	129531 *	97769 *	1424	2868 *	12044	5741 *	27230	31492	5705	17665	128	2025 *	4532 *	18676 *
1985	129236 *	97481 *	1419	2838	12019	5741 *	27223 *	31429	5713	17522	128	2028 *	4532 *	18644 *
1986	129023 *	97279 *	1412	2823	12000	5741 *	27213 *	31418	5676 *	17445	128 *	2024 *	4532 *	18612
1987	:	:	1406 *	:	11891 *	:	:	:	:	:	127 *	:	:	18505 *
0004 HAUSGAERTEN	KITCHEN GARDENS										JARDINS FAMILIAUX			
1984	417 *	417 *	22	-	40	-	-	254	-	80	0	5 *	-	16 *
1985	412 *	412 *	22	-	38	-	-	249	-	80	0	6 *	-	16
1986	413 *	413 *	22	-	38	-	-	252	-	81	0	5 *	-	16
1987	:	:	22 *	-	38 *	:	:	250 *	-	:	0	:	:	16
0003 DAUERKULTUREN	LAND UNDER PERMANENT CROPS										CULTURES PERMANENTES			
1984	11914 *	6115 *	14	12	182	1036 *	4933	1339	2	3431	2	36	865 *	61
1985	11879 *	6089 *	14	12	181	1037 *	4926 *	1324	2	3419	2	36	865 *	60 *
1986	11798 *	6016 *	14	12	181	1040 *	4917 *	1311	2	3359	2	35	865 *	61
1987	:	:	14 *	:	181 *	:	:	1300 *	:	:	2 *	36 *	:	61 *
0002 DAUERGRUENLAND	PERMANENT GRASSLAND										SUPERFICIES TOUJOURS COUVERTES D'HERBE			
1984	49528	42121	644	228	4607	1789	6646	12362	4597	5012	71	1141	761	11670
1985	49164 *	41757	640	225	4566	1789	6646 *	12206	4612	4954	71	1127	761	11567
1986	49022 *	41616	632	219	4537	1789	6645 *	12121	4612	4944	70	1108	761	11583
1987	:	:	625 *	:	4440 *	:	6645 *	12100 *	:	:	70	:	761	11567
0001 ACKERLAND	ARABLE LAND										TERRES ARABLES			
1984	67682 *	49125 *	744	2627 *	7216	2925 *	15651	17538	1106	9142	56	843	2906	6929
1985	67779 *	49223 *	742	2601	7233	2913 *	15651 *	17649	1099	9068	55	860	2906	7001
1986	67803 *	49246 *	743	2592	7244	2925 *	15651 *	17735	1062 *	9061	56 *	876	2906	6952
1987	:	:	746 *	:	7232	:	:	:	:	:	56	:	2906	6861

16.09.87

BODENNUTZUNG

LAND USE

UTILISATION DES TERRES

HAUPTANBAU

MAIN CROPS AREAS

CULTURES PRINCIPALES

JAHR YEAR ANNEE	EUR 12	EUR 10	B	DK	D	GR	E	F	IRL	I	L	NL	P	UK
1000 HA														
1050 GETREIDE INSGESAMT(AUSG. REIS)					CEREALS (EXCL.RICE)					CEREALES (EXCL.RIZ)				
1984	36056 *	27587 *	361 *	1669	4941 *	1518	7511	9715	406	4709	35	198	958	4036 *
1985	35668 *	27206 *	345	1612	4884	1460 *	7517	9686	400	4586	35	184	945 *	4015 *
1986	35384 *	26817 *	350	1588	4812	1446 *	7592 *	9465 *	380	4549	34	170	976 *	4024 *
1987	:	:	354 *	:	4689	1408 *	7703 *	9284 *	356 *	4473	34	176 *	979 *	3941 *
1250 REIS (PADDY)					RICE (PADDY)					RIZ (PADDY)				
1984	308	205	-	-	-	15	73	9	-	180	-	-	30	-
1985	317	213	-	-	-	17	75	11	-	184	-	-	30	-
1986	328	218	-	-	-	18	79	12	-	188	-	-	31	-
1987	320	210	:	:	:	18	79	12	:	180	:	:	31	:
1300 HUELSENF RUECHTE					DRIED PULSES					LEGUMES SECS				
1984	1319 *	632 *	1	57 *	16	50	425	232	1	171	0	16	263	88
1985	1479 *	799 *	1	127 *	34	42	411	254	2 *	176	0	25	268 *	137
1986	1659 *	971 *	3	145 *	69	43	417 *	354	2 *	174	0	32	270 *	150
1987	:	:	6	:	105	:	428 *	503 *	:	162	0	48	:	210 *
1350 HACKFRUECHTE					ROOT CROPS					PLANTES SARCLES				
1984	4295 *	3480 *	177	237	741	88 *	677	968	97	370	1	292	138 *	508
1985	4179 *	3426 *	182	228	731	97 *	616	902	93	381	1	302	137 *	508
1986	:	3325 *	175	221	700	98 *	588 *	828	90 *	419	1	307	:	486
1987	:	:	173 *	:	667	:	:	860 *	:	:	1	297	:	479
1400 HANDELSGEWAECHSE					INDUSTRIAL CROPS					PLANTES INDUSTRIELLES				
1984	3648 *	2386 *	17	196 *	278	352	1220	1058	5 *	184	1	22	42 *	274
1985	:	2695 *	16	220	289 *	389 *	1216	1248 *	4 *	208 *	1	19	:	301
1986	:	3053 *	13	232 *	333 *	417 *	1185 *	1431 *	2 *	309 *	1	13	:	303
1987	:	:	18 *	:	454	:	:	1893 *	:	:	:	16	:	395
1600 GEMUESE					VEGETABLES					LEGUMES				
1984	1689 *	1118 *	26	18	40	153	478	252 *	3	427	0	63	94 *	135
1985	1691 *	1125 *	30	18	45	151 *	472	250 *	3 *	415	0	69	94 *	144
1986	:	1124 *	32	18 *	56	140 *	460 *	250 *	:	411	0	68	:	147
1987	:	:	32 *	:	52	:	:	250 *	:	:	0 *	63	:	134 *
2610 FELDRAUFUTTERBAU					GREEN FODDER FROM ARABLE LAND					FOURRAGES VERTS DES TERRES ARABLES				
1984	13842 *	12226 *	155	387	1175	212 *	1146	5079	593 *	2584	18	206	:	1816
1985	13871 *	12291 *	160	357	1224	241 *	1110	5020	596 *	2637	18	218	:	1820 *
1986	:	:	163	:	1255	:	1118 *	5095	:	2603	19	237 *	:	1751
1987	:	:	163 *	:	1209	:	:	:	:	:	:	:	:	1719 *
3001 BLUMEN UND ZIERPFLANZEN					FLOWERS AND ORNEMENTAL PLANTS					FLEURS ET PLANTES ORNEMENTALES				
1984	57 *	53 *	1	1	7	:	:	7	0	9	0	20	0 *	7
1985	58 *	54 *	1	1 *	8	:	:	7	0	8	0	21	0 *	7
1986	59 *	55 *	1	1 *	8	:	:	6	0	8	0	22	0 *	7
1987	:	:	1 *	:	8	:	:	:	:	:	0	23	:	7 *
3310 ANBAU VON SAATGUT					AREAS HARVESTED FOR SEED					CULTURES DE SEMENCES				
1984	189 *	189 *	2	47	9	:	:	60	1 *	25 *	-	20	0 *	16
1985	184 *	184 *	2	47	9	:	:	66	1 *	15	-	18	0 *	19
1986	179 *	179 *	2	44	11	:	:	61 *	1 *	13	-	21	0 *	18
1987	:	:	2 *	:	9	:	:	:	:	:	:	24 *	:	17
2695 UEBRIGE FELDERZEUGNISSE					OTHER FIELD PRODUCTS					AUTRES PRODUITS DES CHAMPS				
1984	47 *	9 *	0	- *	-	:	:	-	3	-	-	-	38	5
1985	51 *	13 *	0	- *	-	:	:	-	3	-	-	-	38	9
1986	:	:	0	- *	-	:	:	-	-	-	-	-	38 *	16
1987	:	:	:	:	-	:	:	-	:	:	:	:	:	11

16.09.87

BODENNUTZUNG

LAND USE

UTILISATION DES TERRES

HAUPTANBAU

MAIN CROPS AREAS

CULTURES PRINCIPALES

JAH YEAR ANNEE	EUR 12	EUR 10	B	DK	D	GR	E	F	IRL	I	L	NL	P	UK
1000 HA														
2696 BRACHE- UND GRUENDUENGUNG					FALLOW AND GREEN MANURES					JACHERES ET ENGRAIS VERTS				
1984	6699	1031	3	3	7	:	4573	163	-	338	0	4	1095	42
1985	6862 *	1167	5	3	8	:	4600 *	201	-	424	0	6	1095	41
1986	6833 *	1138	4	3	9	:	4600 *	219	-	376	0	7	1095 *	48
1987	:	:	:	:	38	:	:	:	:	:	0	:	:	40
1100 WEIZEN UND SPELZ					WHEAT AND SPELT					BLE ET EPEAUTRE				
1984	16078 *	13479 *	186	332	1634 *	867	2306	5107	77	3183	8	145	293	1939
1985	15295 *	12965 *	188	340	1624	875	2043	4796	78	3028	7	128	287 *	1902 *
1986	15631 *	13237 *	189	354	1648	905	2096	4872	76	3072	7	116	299	1997 *
1987	15814 *	13333 *	192	409 *	1679	868	2175	4952	46 *	3078	8	110	306	1992 *
1120 WEICHWEIZEN UND SPELZ					SOFT WHEAT AND SPELT					BLE TENDRE ET EPEAUTRE				
1984	13679 *	11255	186	332	1629	553	2154	4976	77	1410	8	145	270 *	1939
1985	12815 *	10641 *	188	340	1609	469	1911	4631	78	1295	7	128	264 *	1896 *
1986	12897	10632	189	353	1623	426	1990	4608	76	1245	7	116	275	1987
1987	13009 *	10653 *	192	407	1656	398	2073	4646	46 *	1220	8	110	282	1972
1130 HARTWEIZEN					DURUM WHEAT					BLE DUR				
1984	2398 *	2224 *	-	-	6 *	314	151	131	-	1773	-	-	23 *	-
1985	2480 *	2324 *	-	-	15	406	133	165	-	1732	-	-	23	6 *
1986	2734 *	2605 *	-	1	25	478	105	264	-	1827	-	-	24	10 *
1987	2805 *	2680 *	:	2 *	23	470	101	306	:	1858	:	:	24	20 *
1150 ROGGEN					RYE					SEIGLE				
1984	1061	700	7	122	439	10	231	100	-	9	1	6	130	6
1985	1010	677	5	127	426	10	211	87	-	9	1	5	122	8
1986	998 *	652	4	121	414	13	223	80	-	8	1	4	123 *	7
1987	997	659	5	134	408	11	222	80	-	8	1	6	116	7
1155 WINTERMENGGETREIDE					MASLIN					METEIL				
1984	21	15	-	-	11	1	5	4	-	-	-	-	-	-
1985	25	18	-	-	12	0	7	6	-	-	-	-	-	-
1986	22 *	16	-	-	11	0	5 *	6	-	-	-	-	-	-
1987	21 *	15	-	:	11	0	5 *	5	:	:	-	:	:	:
1160 GERSTE					BARLEY					ORGE				
1984	12639	8533	136	1181	2006	365	4023	2108	304	406	16	34	84	1978
1985	12813	8482	118	1104	1949	310	4246	2255	298	426	17	39	86	1965
1986	12637	8219	128	1088	1947	266	4334	2090	283	440	18	42	84	1916
1987	12397 *	7936 *	123	1100 *	1837	263	4377	1994	286 *	430	17	50	84	1836
1170 HAFER UND SOMMERMENGGETREIDE					OATS AND MIXED GRAIN					AVOINE ET MELANGES DE CEREALES D'ETE				
1984	2328	1655	24	34	669	43	479	554	25	171	10	13	194	113
1985	2362	1715	24	41	692	43	459	547	23	181	10	12	189	141
1986	1986 *	1418	16	25	605	43	384	411	21	177	8	7	185 *	104
1987	:	:	19 *	:	548	38	378	386	24 *	180	8	9 *	196	105
1200 KOERNERMAIS					GRAIN MAIZE					MAIS GRAIN				
1984	3774 *	3077 *	8	-	182	231	440	1743	-	913	-	0	257	- *
1985	4010 *	3222 *	7	-	181	221	526	1890	-	923	-	0	262 *	- *
1986	3912 *	3102	7	-	187	218	525	1857	-	833	-	0	285 *	-
1987	3705 *	2902 *	9	:	191	226	526	1716	:	760	:	0 *	277 *	-
1211 SORGHUM					SORGHUM					SORGHO				
1984	100	80	-	-	-	1	21	57	-	22	-	-	-	-
1985	80 *	60 *	-	-	-	1 *	21	44	-	15	-	-	-	-
1986	79 *	60 *	-	-	-	1 *	19	47	-	12	-	-	-	-
1987	65 *	50 *	:	:	:	1 *	15	38	:	12	:	:	:	:

16.09.87

BODENNUTZUNG

LAND USE

UTILISATION DES TERRES

HAUPTANBAU

MAIN CROPS AREAS

CULTURES PRINCIPALES

JAH YEAR ANNEE	EUR 12	EUR 10	B	DK	D	GR	E	F	IRL	I	L	NL	P	UK
1000 HA														
1212 TRITICALE			TRITICALE										TRITICALE	
1984	40 *	:	- *	-	-	-	-	37	-	3	:	:	-	-
1985	63	:	2	-	-	-	-	57	-	4	:	:	-	-
1986	108 *	:	4	-	-	-	-	100 *	-	4	:	:	-	-
1987	137 *	:	7	:	16	:	:	110 *	:	4	:	:	:	:
1250 REIS (PADDY)			RICE (PADDY)										RIZ (PADDY)	
1984	308	205	-	-	-	15	73	9	-	180	-	-	30	-
1985	317	213	-	-	-	17	75	11	-	184	-	-	30	-
1986	328	218	-	-	-	18	79	12	-	188	-	-	31	-
1987	320	210	:	:	:	18	79	12	:	180	:	:	31	:
1300 HUELSENFRUECHTE			DRIED PULSES										LEGUMES SECS	
1984	1319 *	632 *	1	57 *	16	50	425	232	1	171	0	16	263	88
1985	1479 *	799 *	1	127 *	34	42	411	254	2 *	176	0	25	268 *	137
1986	1659 *	971 *	3	145 *	69	43	417 *	354	2 *	174	0	32	270 *	150
1987	:	:	6	:	105	:	428 *	503 *	:	162	0	48	:	210 *
1311 ANDERE ERBSEN ALS FUTTERERBSEN			PEAS OTHER THAN FIELDPEAS										POIS SECS AUTRES QUE POIS FOURRAGERS	
1984	172 *	53 *	0	-	1 *	5	93	10	0 *	10	- *	11	26	14
1985	186 *	69 *	1	0	1 *	5	91	16	0 *	11 *	0	20	25	15
1986	:	:	2	0	2 *	5	90	19	:	11 *	0	22	24 *	15 *
1987	:	:	:	:	3 *	5	92 *	19 *	:	11 *	:	36	25 *	15 *
1320 FUTTERERBSEN			FIELDPEAS										POIS FOURRAGERS	
1984	174 *	171 *	:	53 *	5 *	0	3	123	-	-	:	-	:	42
1985	271 *	267 *	:	123 *	14 *	0	4	175	-	- *	:	-	:	78
1986	387 *	382 *	:	140 *	33 *	0	5	273	-	- *	:	-	:	76 *
1987	581 *	576 *	:	:	50 *	0 *	5	422 *	:	- *	:	:	:	104 *
1330 BOHNEN			BEANS										HARICOTS, FEVES, FEVEROLES	
1984	714 *	311 *	1	- *	9 *	28	167	85	-	150	0	5	236	32
1985	700 *	302 *	1	- *	16 *	27	155	53	-	155	0	6	243 *	45
1986	732 *	331 *	1	- *	30 *	26	155	53	-	152	0	9	246 *	60
1987	:	:	1 *	:	52	:	148	52	:	155 *	:	12	:	91 *
1340 UEBRIGE HUELSENFRUECHTE			OTHER DRIED PULSES										AUTRES LEGUMES SECS	
1984	205 *	44 *	0	4 *	1 *	16	161	12	-	10	0	-	:	-
1985	198 *	37 *	0	4 *	3 *	10	161	9	-	10	- *	-	:	-
1986	208 *	41 *	0	5 *	4 *	11	167 *	10 *	-	10	- *	-	:	-
1987	:	:	0 *	:	0 *	:	183 *	10 *	:	11 *	:	:	:	:
1350 HACKFRUECHTE			ROOT CROPS										PLANTES SARCLEES	
1984	4295 *	3480 *	177	237	741	88 *	677	968	97	370	1	292	138 *	508
1985	4179 *	3426 *	182	228	731	97 *	616	902	93	381	1	302	137 *	508
1986	:	3325 *	175	221	700	98 *	588 *	828	90 *	419	1	307	:	486
1987	:	:	173 *	:	667	:	:	860 *	:	:	1	297	:	479
1360 KARTOFFELN			POTATOES										POMMES DE TERRE	
1984	1552	1076	44	31	219	59	348	205	36	121	1	161	129	198
1985	1540	1083	49	30	220	56	331	211	33	122	1	169	126	191
1986	1461	1041	48	31	210	56	289	201	31	120	1	167	131	178
1987	:	:	54	:	200	:	307	198	:	110	1	167	137	178
1362 FRUEHKARTOFFELN			EARLY POTATOES										POMMES DE TERRE HATIVES	
1984	:	:	4	:	20	22	53	23	:	18	0	:	:	24 *
1985	:	:	5	:	22	16	50	24	:	20	0	:	:	17 *
1986	:	:	4	:	20	15	39	21	:	20 *	0	:	:	17
1987	:	:	:	:	19	:	42	19	:	:	0	:	:	:

16.09.87

BODENNUTZUNG

LAND USE

UTILISATION DES TERRES

HAUPTANBAU

MAIN CROPS AREAS

CULTURES PRINCIPALES

JAHR YEAR ANNEE	EUR 12	EUR 10	B	DK	D	GR	E	F	IRL	I	L	NL	P	UK
1000 HA														
1363 UEBRIGE KARTOFFELN			OTHER POTATOES						AUTRES POMMES DE TERRE					
1984	:	:	40	:	199	38	295	182	:	103	1	:	:	174 *
1985	:	:	45	:	198	40	281	187	:	102	1	:	:	175 *
1986	:	:	44	:	189	41	250	180	:	100 *	1	:	:	161
1987	:	:	:	:	181	:	265	179	:	:	1	:	:	:
1370 ZUCKERRUEBEN			SUGAR BEET						BETTERAVES SUCRIERES					
1984	1958	1737	117	74	405	29	220	526	35	224	0	129	1	199
1985	1909 *	1726	118	73	403	41	180	491	33	232	0	131	2 *	205
1986	1913	1717	113	70	390	42	195	449	37	273	0	138	1	205
1987	1856 *	1671 *	104	69 *	375	40 *	184	445	38 *	270	0	127	1	203
1381 FUTTERRUEBEN			FODDER BEET						BETTERAVES FOURRAGERES					
1984	431 *	414 *	15	124	111	0 *	17	132	6	15	0	2	:	8
1985	403 *	387 *	15	120	102	0 *	17	116	6	14	0	2	:	12
1986	379 *	363 *	14	117	94	0 *	16 *	105	7	12	0	2	:	13
1987	:	:	14	:	87	:	:	:	:	:	0	2	:	13
1382 UEBRIGE HACKFRUECHTE			OTHER ROOT CROPS						AUTRES PLANTES SARCLEES					
1984	339	247	1	8	6	0	93	106	14	10	-	0	:	102
1985	311 *	223 *	1	5	6	0 *	88	85	14 *	13	0	0	:	99
1986	287 *	198 *	0	0	6	0 *	88 *	74	13	14	0	0	:	91
1987	:	:	1 *	:	5	:	:	:	:	:	0	:	:	85
1400 HANDELSGEWAECHSE			INDUSTRIAL CROPS						PLANTES INDUSTRIELLES					
1984	3648 *	2386 *	17	196 *	278	352	1220	1058	5 *	184	1	22	42 *	274
1985	:	2695 *	16	220	289 *	389 *	1216	1248 *	4 *	208 *	1	19	:	301
1986	:	3053 *	13	232 *	333 *	417 *	1185 *	1431 *	2 *	309 *	1	13	:	303
1987	:	:	18 *	:	454	:	:	1893 *	:	:	:	16	:	395
1410 OELSAATEN			OILSEEDS						GRAINES OLEAGINEUSES					
1984	3206 *	2065	5	195	254	255	1101	960	4	108	1	16	40 *	269
1985	3477 *	2351	2	219	266	285	1087	1140	4	127	1	11	40 *	296
1986	3819 *	2729 *	3	230 *	308	313 *	1048 *	1335	2	232	1	6	42 *	299
1987	:	:	5	:	430	:	1095 *	1793	6	375	1	10	:	391
1420 RAPS UND RUEBSEN			RAPE AND TURNIP RAPE						COLZA ET NAVETTE					
1984	1181	1173	5	191	254	-	8	433	4	2	1	13	-	269
1985	1286	1276	2	218	266	-	10	474	4	6	1	10	-	296
1986	1255 *	1245 *	3	227	308	-	10	386 *	2	14	1	6	-	299
1987	1817 *	1807 *	5	230 *	430	:	10 *	715 *	6	20	1	10	:	391
1450 SONNENBLUMENKERNE			SUNFLOWER SEEDS						GRAINES DE TOURNESOL					
1984	1674	629	-	-	-	43	1007	504	-	82	-	-	38	-
1985	1799	773	-	-	-	50	989	639	-	84	-	-	38	-
1986	2046	1070	-	-	-	79	936	901	-	90	-	-	40	-
1987	2255 *	1238 *	:	:	:	100 *	978	1003	:	135	:	:	39	:
1460 OELFLACHS			OILFLAX						LIN OLEAGINEUX					
1984	1 *	1	-	0	-	-	0	0	-	-	-	-	-	-
1985	1 *	1	-	0	-	-	-	0	-	-	-	-	-	-
1986	1 *	1 *	-	1 *	-	-	-	0 *	-	-	-	-	-	-
1987	:	:	:	:	:	:	-	0 *	:	:	:	:	:	-
1470 SOJABOHNEN			SOYABEANS						GRAINES DE SOJA					
1984	48	45	-	-	-	0	3	22	-	23	-	-	-	-
1985	66	64	-	-	-	0	2	27	-	36	-	-	-	-
1986	178 *	175 *	-	-	-	0 *	3 *	47	-	128	-	-	-	-
1987	298 *	294 *	:	:	:	0 *	4 *	74	:	220 *	:	:	:	:

16.09.87

BODENNUTZUNG

LAND USE

UTILISATION DES TERRES

HAUPTANBAU

MAIN CROPS AREAS

CULTURES PRINCIPALES

Jahr YEAR ANNEE	EUR 12	EUR 10	B	DK	D	GR	E	F	IRL	I	L	NL	P	UK
1000 HA														
1480 UEBRIGE OELSAATEN			OTHER OILSEEDS						AUTRES GRAINES OLEAGINEUSES					
1984	302	218	0	3	-	211	82	0	-	0	-	2	2	-
1985	325	237	0	0	-	235	86	0	-	1	-	1	2	-
1986	339	238	0	3	-	234	99	0	-	0	-	0	2	-
1987	:	:	0	:	-	:	103	0	:	-	:	0	:	-
1500 TEXTILPFLANZEN			TEXTILE CROPS						PLANTES TEXTILES					
1984	337	277	10	-	-	207	60	55	-	1	-	4	:	-
1985	376	312	11	-	-	231	64	65	-	1	-	4	:	-
1986	371	294	8	-	-	230	77	53	-	0	-	3	:	-
1987	:	:	10	:	:	:	:	57	:	:	:	4	:	-
1550 TABAK			TOBACCO						TABAC					
1984	207	184	1	-	3	92	22	14	-	74	-	-	1	-
1985	221	195	1	-	3	98	25	14	-	79	-	-	2	-
1986	215	191	1	-	3	97	22	15	-	75	-	-	2	-
1987	:	:	1	:	3	:	:	15	:	75	:	:	2	:
1560 HOPFEN			HOPS						HOUBLON					
1984	28	26	1	-	19	-	2	1	0	-	-	-	:	5
1985	28	26	1	-	19	0	2	1	0	-	-	-	:	5
1986	27	25	1	-	20	0	2	1	0	-	-	-	:	4
1987	:	:	1	:	19	:	:	1	:	:	:	:	:	4
1570 UEBRIGE HANDELSGEWAECHSE			OTHER INDUSTRIAL CROPS						AUTRES PLANTES INDUSTRIELLES					
1984	76	41	1	1	1	5	35	28	-	2	0	2	:	-
1985	82	43	1	1	1	6	39	28	-	1	0	3	:	-
1986	80	44	1	2	3	7	36	28	-	1	0	3	:	-
1987	:	:	1	:	3	:	:	28	:	:	0	2	:	-
1571 ZICHORIEN			CHICORY						CHICOREE A CAFE					
1984	6	5	1	-	-	-	1	4	-	-	-	-	0	-
1985	8	6	1	-	-	-	1	5	-	-	-	-	0	-
1986	:	7	1	-	-	-	1	5	-	-	-	-	-	-
1987	:	:	1	:	:	:	:	5	:	:	:	-	:	-
2610 FELDRAUHFUTTERBAU			GREEN FODDER FROM ARABLE LAND						FOURRAGES VERTS DES TERRES ARABLES					
1984	13842	12226	155	387	1175	212	1146	5079	593	2584	18	206	:	1816
1985	13871	12291	160	357	1224	241	1110	5020	596	2637	18	218	:	1820
1986	:	:	163	:	1255	:	1118	5095	:	2603	19	237	:	1751
1987	:	:	163	:	1209	:	:	:	:	:	:	:	:	1719
2611 EINJAEHRIGER FELDRAUHFUTTERBAU			ANNUAL GREEN FODDER						FOURRAGES VERTS ANNUELS					
1984	4283	3761	118	73	874	65	522	1609	1	806	9	166	:	37
1985	4417	3915	129	75	937	66	502	1648	1	832	10	177	:	40
1986	:	:	132	:	953	:	507	1802	:	853	10	196	:	43
1987	:	:	132	:	935	:	:	:	:	:	11	:	:	35
2625 GRUENMAIS			GREEN MAIZE						MAIS FOURRAGE					
1984	2962	2856	108	21	869	3	106	1405	1	260	6	166	:	16
1985	3146	3040	119	20	932	4	107	1462	1	300	7	177	:	20
1986	3349	:	120	25	947	4	107	1619	:	300	7	196	:	23
1987	:	:	120	:	924	:	112	1479	:	:	7	197	:	24
2612 UEBRIGER EINJAEHRIGER FELDRAUFUTTERBAU			OTHER ANNUAL GREEN FODDER						AUTRES FOURRAGES VERTS ANNUELS					
1984	1320	904	10	53	5	62	416	203	-	546	3	0	:	22
1985	1269	874	11	54	6	62	395	186	-	532	3	0	:	20
1986	:	:	12	:	7	:	400	183	:	553	3	0	:	20
1987	:	:	12	:	11	:	:	:	:	:	4	:	:	12

16.09.87

BODENNUTZUNG

LAND USE

UTILISATION DES TERRES

HAUPTANBAU

MAIN CROPS AREAS

CULTURES PRINCIPALES

JAHR YEAR ANNEE	EUR 12	EUR 10	B	DK	D	GR	E	F	IRL	I	L	NL	P	UK
1000 HA														
2670 MEHRJAEHRIGER FELDRAUHFUTTERBAU					PERENNIAL GREEN FODDER					FOURRAGES VERTS PLURIANNUELS				
1984	9090	8466	37	314	301	147	624	3470	592	1778	9	40	:	1779
1985	8986	8377	31	282	287	176	609	3372	595	1805	9	41	:	1780
1986	8757	8146	32	268	301	154	611	3293	591	1750	9	40	:	1708
1987	:	:	31	:	274	:	:	:	:	:	:	:	:	1684
2671 KLEE UND GEMENGE					CLOVER AND MIXTURES					TREFLES ET MELANGES				
1984	:	:	1	:	158	:	14	104	-	:	0	0	:	:
1985	:	:	1	:	153	:	14	97	-	:	0	0	:	:
1986	:	:	2	:	157	:	14	95	-	:	0	0	:	:
1987	:	:	:	:	152	:	:	:	:	:	0	0	:	:
2672 LUZERNE					LUCERNE					LUZERNE				
1984	2092	1771	1	4	30	147	321	548	-	1039	0	3	:	-
1985	:	:	1	4	28	176	308	514	-	:	0	3	:	0
1986	:	:	1	5	27	154	312	496	-	:	0	3	:	0
1987	:	:	:	:	26	:	299	:	:	:	0	4	:	0
2673 UEBRIGE LEGUMINOSEN					OTHER LEGUMES					AUTRES LEGUMINEUSES				
1984	:	:	-	-	-	:	:	56	-	263	-	-	:	:
1985	:	:	-	-	-	:	:	55	-	:	-	-	:	:
1986	:	:	-	-	-	:	:	50	-	:	-	-	:	:
1987	:	:	-	-	-	:	:	:	-	:	-	-	:	:
2680 ACKERWIESEN UND -WEIDEN					TEMPORARY GRASSES AND GRAZINGS					PRAIRIES ET PATURAGES TEMPORAIRES				
1984	6119	5885	34	311	113	-	-	2762	592	249	8	37	-	1779
1985	:	:	28	278	105	-	-	2707	595	:	8	38	-	1780
1986	:	:	29	263	117	-	-	2652	591	:	9	37	-	1708
1987	:	:	23	:	96	:	:	:	:	:	8	:	-	1684
0002 DAUERGRUENLAND					PERMANENT GRASSLAND					SUPERFICIES TOUJOURS COUVERTES D'HERBE				
1984	49528	42121	644	228	4607	1789	6646	12362	4597	5012	71	1141	761	11670
1985	49164	41757	640	225	4566	1789	6646	12206	4612	4954	71	1127	761	11567
1986	49022	41616	632	219	4537	1789	6645	12121	4612	4944	70	1108	761	11583
1987	:	:	625	:	4440	:	6645	12100	:	:	70	:	761	11567
2710 DAUERWIESEN					PERMANENT MEADOWS					PRAIRIES PERMANENTES				
1984	:	:	238	:	3404	:	1440	3825	937	1085	28	:	33	:
1985	:	:	242	:	2389	:	1450	3767	948	1090	29	:	33	:
1986	:	:	246	:	2370	:	1450	3800	940	1088	28	:	33	:
1987	:	:	240	:	:	:	:	:	:	:	29	:	:	:
2720 DAUERWEIDEN					PERMANENT PASTURES					PATURAGES PERMANENTS				
1984	:	:	406	:	1203	1789	5206	8538	3660	3927	42	:	728	:
1985	:	:	399	:	2177	1789	5196	8440	3664	3864	42	:	728	:
1986	:	:	386	:	2167	1789	5195	8321	3672	3856	42	:	728	:
1987	:	:	385	:	:	:	:	:	:	:	41	:	:	:
0003 DAUERKULTUREN					LAND UNDER PERMANENT CROPS					CULTURES PERMANENTES				
1984	11914	6115	14	12	182	1036	4933	1339	2	3431	2	36	865	61
1985	11879	6089	14	12	181	1037	4926	1324	2	3419	2	36	865	60
1986	11798	6016	14	12	181	1040	4917	1311	2	3359	2	35	865	61
1987	:	:	14	:	181	:	:	1300	:	:	2	36	:	61
(2090,2095) AEPFEL UND BIRNEN					APPLES AND PEARS					POMMES ET POIRES				
1984	479	350	9	5	28	26	96	91	1	136	0	21	34	33
1985	472	347	9	4	28	26	94	91	1	135	0	21	31	32
1986	466	343	9	4	28	26	93	91	1	133	0	20	31	31
1987	:	:	:	:	:	:	:	:	:	:	:	20	:	:

16.09.87

BODENNUTZUNG

LAND USE

UTILISATION DES TERRES

HAUPTANBAU

MAIN CROPS AREAS

CULTURES PRINCIPALES

JAHR YEAR ANNEE	EUR 12	EUR 10	B	DK	D	GR	E	F	IRL	I	L	NL	P	UK
1000 HA														
2170 STEINOBST			STONE FRUIT						FRUITS A NOYAU					
1984	443 *	314 *	2	2 *	14	46	113	88	0	156	0	2	16	4
1985	452 *	318 *	2	2 *	14	47 *	118	87	0	160	0	2	16	4
1986	457 *	320 *	2	2 *	14	48 *	121 *	88 *	0	161	0	1	17 *	4
1987	:	:	:	:	:	:	:	:	:	:	:	1	:	4
2230 SCHALENOBST			NUTS						FRUITS A COQUE					
1984	1320	621	0	-	0	60	600	27	-	534	-	-	99	-
1985	1331 *	620 *	0	-	0	60 *	612	27	-	533	-	-	99	-
1986	1336 *	622 *	0	-	0	60 *	615 *	27 *	-	536 *	-	-	99 *	-
1987	:	:	:	:	:	:	:	:	:	:	:	:	:	:
2250 SONSTIGES BAUMOBST			OTHER FRUITS						AUTRES FRUITS DE PLANTES LIGNEUSES					
1984	169 *	35 *	0	-	5	11	42	1	1 *	15	-	-	91	2
1985	166 *	35 *	0	-	5	10 *	40	1	1	15	-	-	91 *	2
1986	165 *	34 *	0	-	5	10 *	40 *	1 *	1	15 *	-	-	91 *	2
1987	:	:	:	:	:	:	:	:	:	:	:	:	:	2 *
2260 ERDBEEREN			STRAWBERRIES						FRAISES					
1984	46 *	38	1	1	7	1	7	9	0	10	0	2	1 *	7
1985	48 *	39	1	1	7	0	9	9	0	11	0	2	1 *	7
1986	:	38 *	1	1	7	0	10	9 *	0	11	0	2	:	7
1987	:	:	1 *	:	8 *	:	:	:	:	:	:	2	:	6 *
2270 STRAUCHBEEREN			SOFT FRUIT						BAIES					
1984	46 *	34 *	0	1 *	2	0	10	5	0	15	0	1	1	9
1985	50 *	37 *	0	1	2	0 *	11	6	0	18	0	1	1 *	9
1986	53 *	39 *	0	1	2	0 *	12 *	7 *	0	20 *	0	1	2 *	8
1987	:	:	0 *	:	:	:	:	:	:	:	:	1	:	8 *
2300 ZITRUSFRUECHTE			CITRUS FRUITS						AGRUMES					
1984	512 *	237 *	-	-	-	50 *	245	2	-	185	-	-	30	-
1985	519 *	237 *	-	-	-	51 *	252	2	-	184	-	-	30	-
1986	520 *	233 *	-	-	-	52 *	257 *	2 *	-	179 *	-	-	30	-
1987	:	:	:	:	:	:	:	:	:	:	:	:	:	:
2410 REBEN			VINEYARDS						VIGNES					
1984	4387 *	2483 *	0	-	101	175	1633	1076	-	1129	1	0 *	270	0
1985	4303 *	2439 *	0	-	101	171 *	1593	1063	-	1103	1	0 *	270	0 *
1986	4264 *	2420 *	0	-	101	170 *	1574 *	1049	-	1098 *	1	0 *	270	0 *
1987	:	:	:	:	:	:	:	1041	:	1095 *	1	0 *	:	0 *
2450 OLIVEN			OLIVES						OLIVES					
1984	4316	1924	-	-	-	651	2076	18	-	1254	-	-	317	-
1985	4283 *	1880 *	-	-	-	655 *	2087	17	-	1207	-	-	317	-
1986	4264 *	1857 *	-	-	-	658 *	2090 *	17	-	1182	-	-	317	-
1987	:	:	:	:	:	:	:	17	:	1170 *	:	:	:	:
2810 BAUMSCHULEN			HARDY NURSERY STOCKS						PEPINIERES					
1984	78 *	76 *	3	3	19	1 *	:	19	0	19	0	6 *	2	6
1985	78 *	77 *	3	4	19 *	1 *	:	19	0	18	0	7	2	6
1986	79 *	78 *	3	4 *	19 *	1 *	:	19	0	19	0	7	2 *	6
1987	:	:	3 *	:	:	:	:	:	:	:	0	8	:	6 *
2960 KORBWEIDENANLAGEN			OSIER-WILLOWS						OSERIAIES					
1984	19 *	17 *	0	-	4	8 *	2	1	-	0	0	4	:	-
1985	19 *	17 *	0	-	4	8 *	2	1	-	0 *	0	4 *	:	-
1986	19 *	17 *	0	-	4	7 *	2 *	1	-	0	0	4 *	:	-
1987	:	:	0 *	:	:	:	:	1 *	:	:	0	4 *	:	:

16.09.87

BODENNUTZUNG
NEBENANBAU
LAND USE
SECONDARY CROPS AREAS
UTILISATION DES TERRES
CULTURES SECONDAIRES

JAH YEAR ANNEE	EUR 12	EUR 10	B	DK	D	GR	E	F	IRL	I	L	NL	P	UK
1000 HA														
1120 WEICHWEIZEN UND SPELZ			SOFT WHEAT AND SPELT									BLE TENDRE ET EPEAUTRE		
1984	:	66	-	-	-	-	-	-	-	66	-	-	-	-
1985	:	-	-	-	-	-	-	-	-	-	-	-	-	-
1986	:	26	-	-	-	-	-	-	-	26	-	-	-	-
1987	:	12	:	:	:	:	:	:	:	12	:	:	:	:
1130 HARTWEIZEN			DURUM WHEAT									BLE DUR		
1984	:	25	-	-	-	-	-	-	-	25	-	-	-	-
1985	:	6	-	-	-	-	-	-	-	6	-	-	-	-
1986	:	35	-	-	-	-	-	-	-	35	-	-	-	-
1987	:	20	:	:	:	:	:	:	:	20	:	:	:	:
1160 GERSTE			BARLEY									ORGE		
1984	:	28	-	-	-	-	-	-	-	28	-	-	-	-
1985	:	42	-	-	-	-	-	-	-	42	-	-	-	-
1986	:	26	-	-	-	-	-	-	-	26	-	-	-	-
1987	:	22	:	:	:	:	:	:	:	22	:	:	:	:
1200 KOERNERMAIS			GRAIN MAIZE									MAIS GRAIN		
1984	:	48	-	-	-	-	-	0	-	48	-	-	-	-
1985	:	0	-	-	-	-	-	0	-	0	-	-	-	-
1986	:	0	-	-	-	-	-	0	-	-	-	-	-	-
1987	:	10	:	:	:	:	:	0	:	10	:	:	:	:
1300 HUELSENFRUECHTE			DRIED PULSES									LEGUMES SECS		
1984	:	41	-	-	-	-	-	0	-	41	-	-	-	-
1985	:	24	-	-	-	-	-	0	-	24	-	-	-	-
1986	:	21	-	-	-	-	-	0	-	21	-	-	-	-
1987	:	9	:	:	:	:	:	0	:	9	:	:	:	:
1360 KARTOFFELN			POTATOES									POMMES DE TERRE		
1984	:	18	-	-	-	-	-	0	-	18	-	-	-	-
1985	:	16	-	-	-	-	-	0	-	16	-	-	-	-
1986	:	14	-	-	-	-	-	0	-	14	-	-	-	-
1987	:	10	:	:	:	:	:	0	:	10	:	:	:	:
1381 FUTTERRUEBEN			FODDER BEET									BETTERAVES FOURRAGERES		
1984	:	0	-	-	-	-	-	0	-	0	-	-	-	-
1985	:	1	-	-	-	-	-	0	-	1	-	-	-	-
1986	:	:	-	-	-	-	-	0	-	:	-	-	-	-
1987	:	:	:	:	:	:	:	0	:	:	:	:	:	:
1382 UEBRIGE HACKFRUECHTE			OTHER ROOT CROPS									AUTRES PLANTES SARCLEES		
1984	:	123	25	-	0	-	-	73	-	22	-	3	-	-
1985	:	109	21	-	0	-	-	69	-	17	-	3	-	-
1986	:	:	24	-	0	-	-	69	-	:	-	3	-	-
1987	:	:	:	:	:	:	:	:	:	:	:	:	:	:
1410 OELSAATEN			OILSEEDS									PLANTES OLEAGINEUSES		
1984	:	285	10	-	-	207	-	50	-	15	-	4	-	-
1985	:	370	11	-	-	231	-	56	-	68	-	4	-	-
1986	:	417	8	-	-	230	-	45	-	131	-	3	-	-
1987	:	:	10	:	:	:	:	49	:	205	:	4	:	:
1550 TABAK			TOBACCO									TABAC		
1984	:	2	-	-	-	-	-	-	-	2	-	-	-	-
1985	:	2	-	-	-	-	-	-	-	2	-	-	-	-
1986	:	5	-	-	-	-	-	-	-	5	-	-	-	-
1987	:	5	:	:	:	:	:	:	:	5	:	:	:	:



Superficies, rendimientos y cosechas
Høstareal, høstudbytte pr. ha/i alt
Anbauflächen, Erträge, Ernten
Ἐκτάσεις, ἀποδόσεις καί παραγωγή
Areas, yields and production
Superficies, rendements et récoltes
Superfici, rese unitarie e raccolte
Oppervlakten, opbrengsten, produktie
Superficies, rendimentos e colheitas

16.09.87

PFLANZLICHE PRODUKTE (AUSG.GEMUESE UND OBST) PRODUITS VEGETAUX (EXC.LEGUMES ET FRUITS)
CROP PRODUCTS (EXC.VEGETABLES AND FRUITS)

ERTRAGSFLAECHE / HARVESTED CROPS AREA / SUPERFICIES RECOLTEES

JAHR YEAR ANNEE	EUR 12	EUR 10	B	DK	D	GR	E	F	IRL	I	L	NL	P	UK
1000 HA														
1040 GETREIDE (INKL.REIS)			CEREALS (INCL.RICE)									CEREALES (INCL. RIZ)		
1984	36552 *	27980 *	361 *	1669	4941 *	1534	7584	9724	406	5077	35	196 *	988	4038 *
1985	36038 *	27471 *	345	1612	4884	1476 *	7591	9697 *	400	4822 *	35	183 *	975 *	4017 *
1986	35807 *	27130 *	350	1588	4812	1463 *	7671 *	9477 *	380	4831 *	34	171 *	1007 *	4025 *
1987	:	:	354 *	:	4689	1426 *	7782 *	9296 *	356 *	4717	34	176 *	1010 *	3941 *
1050 GETREIDE (AUSG.REIS)			CEREALS (EXCL.RICE)									CEREALES (EXCL. RIZ)		
1984	36244 *	27775 *	361 *	1669	4941 *	1518	7511	9715	406	4897	35	196 *	958	4038 *
1985	35719 *	27257 *	345	1612	4884	1460 *	7517	9686 *	400	4636 *	35	183 *	945 *	4017 *
1986	35479 *	26912 *	350	1588	4812	1446 *	7592 *	9465 *	380	4642	34	171 *	976 *	4025 *
1987	:	:	354 *	:	4689	1408 *	7703 *	9284 *	356 *	4537	34	176 *	979 *	3941 *
1100 WEIZEN UND SPELZ			WHEAT AND SPELT									BLE ET EPEAUTRE		
1984	16167 *	13568 *	186	332	1634 *	867	2306	5107	77	3274	8	143	293	1939
1985	15301 *	12971 *	188	340	1624	875	2043	4796	78	3034	7	128	287 *	1902 *
1986	15693 *	13299 *	189	354	1648	905	2096	4872	76	3133	7	118	299	1997 *
1987	15846 *	13365 *	192	409 *	1679	868	2175	4952	46 *	3110	8	110	306	1992 *
1120 WEICHWEIZEN UND SPELZ			SOFT WHEAT AND SPELT									BLE TENDRE ET EPEAUTRE		
1984	13744 *	11319	186	332	1629	553	2154	4976	77	1476	8	143	270 *	1939
1985	12815 *	10641 *	188	340	1609	469	1911	4631	78	1295	7	128	264 *	1896 *
1986	12923	10658	189	353	1623	426	1990	4608	76	1271	7	118	275	1987
1987	13021 *	10665 *	192	407	1656	398	2073	4646	46 *	1232	8	110	282	1972
1123 WINTERWEICHWEIZEN			WINTER SOFT WHEAT									BLE TENDRE D'HIVER		
1984	:	:	182	322	1553	553	:	4932	:	1474	7	139	:	:
1985	:	:	182	330	1537	469	:	4569	:	1294 *	4	121	:	:
1986	:	:	186	343	1556	426	:	4565	:	1270	5	112	:	:
1987	:	:	187	397	1598	398	:	4591	:	1231	6	102 *	:	:
1124 SOMMERWEICHWEIZEN			SPRING SOFT WHEAT									BLE TENDRE DE PRINTEMPS		
1984	:	:	4	10	76	-	-	44	:	2	2	4	-	:
1985	:	:	6	10	72	-	-	63	:	1 *	3	7	-	:
1986	:	:	4	10	67	-	-	43	:	1	2	6	-	:
1987	:	:	5	10	58	:	:	55	:	1	2	8 *	-	:
1130 HARTWEIZEN			DURUM WHEAT									BLE DUR		
1984	2423 *	2249 *	-	-	6 *	314	151	131	-	1798	-	-	23 *	-
1985	2486 *	2331 *	-	-	15	406	133	165	-	1739	-	-	23	6 *
1986	2770 *	2641 *	-	1	25	478	105	264	-	1862	-	-	24	10 *
1987	2825 *	2700 *	:	2 *	23	470	101	306	:	1878	:	:	24	20 *
1150 ROGGEN			RYE									SEIGLE		
1984	1061	701	7	122	439	10	231	100	-	9	1	6	130	6
1985	1011 *	677 *	5	127	426	10	211	87	-	9	1	5	122	8 *
1986	998 *	652	4	121	414	13	223	80	-	8	1	4	123 *	7
1987	997 *	659 *	5	134	408	11	222	80	-	8	1	6 *	116	7
1155 WINTERMENGGETREIDE			MASLIN									METEIL		
1984	21	16	-	-	11	1	5	4	-	-	-	-	-	-
1985	25	18	-	-	12	0	7	6	-	-	-	-	-	-
1986	22 *	17	-	-	11	0	5 *	6	-	-	-	-	-	-
1987	21 *	16	-	:	11	0	5 *	5	:	:	-	-	:	:
1170 HAFER UND SOMMERMENGGETREIDE			OATS AND MIXED GRAIN									AVOINE ET MELANGES DE CEREALES D'ETE		
1984	2348 *	1674 *	24	34	669	43	479	554	25	190	10	12 *	194	114
1985	2363 *	1715 *	24	41	692	43	459	547	23	182	10	12 *	189	141 *
1986	1993 *	1424 *	16	25	605	43	384	411	21	184	8	7 *	185 *	104
1987	:	:	19 *	:	548	38	378	386	24 *	180	8	9 *	196	105

16.09.87

PFLANZLICHE PRODUKTE (AUSG.GEMUESE UND OBST) PRODUITS VEGETAUX (EXC.LEGUMES ET FRUITS)
CROP PRODUCTS (EXC.VEGETABLES AND FRUITS)

GEERNTETE ERZEUGUNG / HARVESTED PRODUCTION / PRODUCTION RECOLTEE

Jahr YEAR ANNEE	EUR 12	EUR 10	B	DK	D	GR	E	F	IRL	I	L	NL	P	UK
1000 T														
1040 GETREIDE (INKL.REIS)			CEREALS (INCL.RICE)						CEREALES (INCL. RIZ)					
1984	174934	152452	2369	9283	26489	5512	21032	58188	2513	19939	134	1407	1450	26618
1985	162423	140071	2065	7956	25914	4531	20972	55749	2095	18029	132	1129	1379	22471
1986	155671	137748	2258	7968	25590	5285	16288	50368	1954	18450	125	1265	1635	24486
1987	:	:	1951	:	23476	:	:	53380	1888	17864	:	1128	:	:
1050 GETREIDE (AUSG.REIS)			CEREALS (EXCL.RICE)						CEREALES (EXCL. RIZ)					
1984	173209	151301	2369	9283	26489	5417	20592	58153	2513	18919	134	1407	1316	26618
1985	160513	138771	2065	7956	25914	4429	20510	55687	2095	16892	132	1129	1233	22471
1986	153743	136467	2258	7968	25590	5164	15794	50308	1954	17350	125	1265	1482	24486
1987	:	:	1951	:	23476	:	:	53325	1888	16779	:	1128	:	:
1100 WEIZEN UND SPELZ			WHEAT AND SPELT						BLE ET EPEAUTRE					
1984	82624	76101	1294	2446	10223	2316	6052	33026	602	10057	37	1131	470	14970
1985	71248	65520	1187	1972	9866	1789	5329	28821	495	8461	28	851	399	12050
1986	72019	67227	1295	2177	10406	2389	4291	26586	424	9070	30	940	502	13910
1987	:	:	1101	:	9779	2147	5656	28721	318	9160	:	780	:	:
1120 WEICHWEIZEN UND SPELZ			SOFT WHEAT AND SPELT						BLE TENDRE ET EPEAUTRE					
1984	76001	70019	1294	2446	10197	1456	5550	32448	602	5439	37	1131	432	14970
1985	65378	60054	1187	1972	9779	1013	4958	28092	495	4610	28	851	367	12026
1986	64862	60363	1295	2171	10286	1124	4038	25564	424	4685	30	940	462	13845
1987	:	:	1101	:	9670	1052	5356	27300	318	4820	:	780	:	:
1123 WINTERWEICHWEIZEN			WINTER SOFT WHEAT						BLE TENDRE D'HIVER					
1984	:	:	1272	2402	9797	1456	:	32224	:	5436	29	1108	:	:
1985	:	:	1159	1928	9422	1013	:	27770	:	4608	17	813	:	:
1986	:	:	1276	2119	9954	1124	:	25394	:	4682	23	903	:	:
1987	:	:	:	:	9401	1052	:	28587	:	4817	:	:	:	:
1124 SOMMERWEICHWEIZEN			SPRING SOFT WHEAT						BLE TENDRE DE PRINTEMPS					
1984	:	:	22	44	400	-	-	223	:	3	7	23	-	:
1985	:	:	28	44	357	-	-	322	:	2	11	38	-	:
1986	:	:	19	52	333	-	-	170	:	2	6	38	-	:
1987	:	:	:	:	269	:	:	-1287	:	3	:	:	-	:
1130 HARTWEIZEN			DURUM WHEAT						BLE DUR					
1984	6623	6082	-	-	26	860	503	578	-	4618	-	-	38	-
1985	5870	5466	-	-	87	776	371	729	-	3851	-	-	32	24
1986	7157	6864	-	6	120	1266	253	1022	-	4385	-	-	40	65
1987	:	:	:	:	109	1095	300	1421	:	4340	:	:	:	:
1150 ROGGEN			RYE						SEIGLE					
1984	3436	3018	32	608	1931	18	315	347	-	24	5	25	103	28
1985	3167	2805	23	565	1821	19	273	297	-	23	3	19	89	35
1986	2981	2665	19	546	1768	29	220	226	-	22	3	19	96	32
1987	:	:	21	:	1736	22	313	282	-	19	:	26	:	:
1155 WINTERMENGGETREIDE			MASLIN						METEIL					
1984	74	68	-	-	52	1	7	15	-	-	-	-	-	-
1985	84	75	-	-	55	0	9	20	-	-	-	-	-	-
1986	72	66	-	-	49	0	6	17	-	-	-	-	-	-
1987	:	:	-	-	46	0	:	17	:	:	:	:	:	:
1170 HAFER UND SOMMERMENGGETREIDE			OATS AND MIXED GRAIN						AVOINE ET MELANGES DE CEREALES D'ETE					
1984	7789	6849	117	158	2973	66	788	2327	141	430	31	58	152	550
1985	7827	7036	108	168	3278	65	680	2203	106	363	39	59	111	646
1986	6022	5458	71	111	2687	70	422	1416	102	397	28	42	142	534
1987	:	:	83	:	2315	46	500	1563	110	335	:	50	:	:

16.09.87

PFLANZLICHE PRODUKTE (AUSG.GEMUESE UND OBST) PRODUITS VEGETAUX (EXC.LEGUMES ET FRUITS)
CROP PRODUCTS (EXC.VEGETABLES AND FRUITS)

ERTRAGSFLAECHEN / HARVESTED CROPS AREA / SUPERFICIES RECOLTEES

JAHR YEAR ANNEE	EUR 12	EUR 10	B	DK	D	GR	E	F	IRL	I	L	NL	P	UK
1000 HA														
1160 GERSTE	BARLEY										ORGE			
1984	12669	8562	136	1181	2006	365	4023	2108	304	434	16	34	84	1979
1985	12857	8525	118	1104	1949	310	4246	2255	298	468	17	39	86	1966
1986	12663	8245	128	1088	1947	266	4334	2090	283	466	18	42	84	1917
1987	12418	7957	123	1100	1837	263	4377	1994	286	452	17	50	84	1836
1163 WINTERGERSTE	WINTER BARLEY										ORGE D'HIVER			
1984	:	:	125	204	1337	365	:	1446	:	:	4	11	:	:
1985	:	:	101	60	1189	310	:	1392	:	:	3	7	:	:
1986	:	:	114	61	1266	266	:	1408	:	:	4	9	:	:
1987	:	:	108	57	1217	263	:	1393	:	:	4	8	:	:
1164 SOMMERGERSTE	SPRING BARLEY										ORGE DE PRINTEMPS			
1984	:	:	11	976	669	-	-	662	:	:	11	23	-	:
1985	:	:	17	1044	760	-	-	863	:	:	14	32	-	:
1986	:	:	14	1027	681	-	-	682	:	:	14	33	-	:
1987	:	:	15	1043	621	:	:	601	:	:	13	:	:	:
1200 KOERNERMAIS	GRAIN MAIZE										MAIS GRAIN			
1984	3821	3125	8	-	182	231	440	1743	-	961	-	0	257	-
1985	4010	3222	7	-	181	221	526	1890	-	923	-	0	262	-
1986	3912	3102	7	-	187	218	525	1857	-	833	-	0	285	-
1987	3715	2912	9	:	191	226	526	1716	:	770	:	0	277	-
1211 SORGHUM	SORGHUM										SORGHU			
1984	101	81	-	-	-	1	21	57	-	23	-	-	-	-
1985	80	60	-	-	-	1	21	44	-	15	-	-	-	-
1986	79	60	-	-	-	1	19	47	-	12	-	-	-	-
1987	65	50	:	:	:	1	15	38	:	12	:	:	:	:
1212 TRITICALE	TRITICALE										TRITICALE			
1984	40	:	-	-	-	-	-	37	-	3	-	-	-	-
1985	63	:	2	-	-	-	-	57	-	4	-	-	-	-
1986	108	:	4	-	-	-	-	100	-	4	-	-	-	-
1987	137	:	7	:	16	:	:	110	:	4	:	:	:	:
1250 REIS (PADDY)	RICE (PADDY)										RIZ (PADDY)			
1984	308	205	-	-	-	15	73	9	-	180	-	-	30	-
1985	319	214	-	-	-	17	75	11	-	186	-	-	30	-
1986	328	218	-	-	-	18	79	12	-	188	-	-	31	-
1987	320	210	:	:	:	18	79	12	:	180	:	:	31	:
1300 HUELSENFRUECHTE	DRIED PULSES										LEGUMES SECS			
1984	1360	673	1	57	16	50	425	232	1	212	0	16	263	88
1985	1501	822	1	127	34	42	411	254	2	200	0	25	268	136
1986	1680	993	3	145	69	43	417	354	2	195	0	32	270	150
1987	:	:	6	:	105	:	428	503	:	171	0	:	:	210
1311 ANDERE ERBSEN ALS FUTTERERBSEN	PEAS OTHER THAN FIELDPEAS					POIS SECS AUTRES QUE POIS FOURRAGERS								
1984	176	57	0	-	1	5	93	10	0	14	-	11	26	14
1985	185	69	1	0	1	5	91	16	0	13	0	20	25	13
1986	:	:	2	0	2	5	90	19	:	12	0	22	24	15
1987	:	:	:	:	3	5	92	19	:	12	:	36	25	15
1320 FUTTERERBSEN	FIELDPEAS										POIS FOURRAGERS			
1984	226	223	-	53	5	0	3	123	:	-	-	-	:	42
1985	393	390	-	123	14	0	4	175	:	-	-	-	:	78
1986	527	522	-	140	33	0	5	273	:	-	-	-	:	76
1987	581	576	:	:	50	0	5	422	:	-	:	:	:	104

16.09.87

PFLANZLICHE PRODUKTE (AUSG. GEMUESE UND OBST) PRODUITS VEGETAUX (EXC. LEGUMES ET FRUITS)
CROP PRODUCTS (EXC. VEGETABLES AND FRUITS)

GEERNTETE ERZEUGUNG / HARVESTED PRODUCTION / PRODUCTION RECOLTEE

Jahr Year Année	EUR 12	EUR 10	B	DK	D	GR	E	F	IRL	I	L	NL	P	UK
1000 T														
1160 GERSTE	BARLEY										ORGE			
1984	55186	44306	873	6072	10284	854	10789	11512	1770	1618	61	192	91	11070
1985	51558	40795	685	5251	9690	606	10698	11440	1494	1630	61	197	65	9740
1986	46780	39359	793	5134	9377	681	7331	10061	1428	1548	65	262	90	10010
1987	:	:	650 *	:	8573	618	9473	10733	1460 *	1550	:	270	:	:
1163 WINTERGERSTE	WINTER BARLEY										ORGE D'HIVER			
1984	:	:	825	:	7533	854	:	8461	:	:	18	67	:	:
1985	:	:	617	:	6351	606	:	7663	:	:	12	37	:	:
1986	:	:	738	:	6537	681	:	7742	:	:	16	61	:	:
1987	:	:	:	:	6115	618	:	8079	:	:	:	:	:	:
1164 SOMMERGERSTE	SPRING BARLEY										ORGE DE PRINTEMPS			
1984	:	:	48	:	2751	-	-	3051	:	:	43	125	-	:
1985	:	:	68	:	3339	-	-	3777	:	:	49	160	-	:
1986	:	:	55	:	2840	-	-	2319	:	:	49	202	-	:
1987	:	:	:	:	2458	:	:	2654	:	:	:	:	-	:
1200 KOERNERMAIS	GRAIN MAIZE										MAIS GRAIN			
1984	23436 *	20407 *	53	-	1026	2162	2529	10493	-	6672	-	1 *	499	-
1985	25985 *	22002 *	50	-	1204	1948	3414	12441	-	6357	-	2 *	570 *	-
1986	25099 *	21042 *	57	-	1302	1994	3405	11441	-	6247	-	1 *	652 *	-
1987	:	:	59	:	966	:	3394	11313	:	5650	:	2 *	:	-
1211 SORGHUM	SORGHUM										SORGHO			
1984	460	364	-	-	-	1	95	258	-	105	-	-	-	-
1985	362 *	263 *	-	-	-	1 *	98	206	-	56	-	-	-	-
1986	353 *	247 *	-	-	-	1 *	106	185	-	61	-	-	-	-
1987	:	251 *	:	:	:	1 *	:	190	:	60	:	:	:	:
1212 TRITICALE	TRITICALE										TRITICALE			
1984	179 *	179 *	- *	-	-	-	-	168	-	11	-	-	-	-
1985	280	280	11	-	-	-	-	255	-	14	-	-	-	-
1986	403 *	403 *	22	-	-	-	-	366 *	-	15	-	-	-	-
1987	604 *	543 *	38 *	:	61 *	:	:	490 *	:	15	:	:	:	:
1250 REIS (PADDY)	RICE (PADDY)										RIZ (PADDY)			
1984	1714	1139	-	-	-	95	440	36	-	1009	-	-	134	-
1985	1896	1287	-	-	-	103	462	62	-	1123	-	-	147	-
1986	1913	1266	-	-	-	121	494	60	-	1085	-	-	153	-
1987	:	1238	:	:	:	114	485	54	:	1070	:	:	:	:
1300 HUELSENFRUECHTE	DRIED PULSES										LEGUMES SECS			
1984	2480 *	2062 *	4 *	285 *	55 *	66	336	921	1 *	304	0 *	74	81 *	352
1985	3050 *	2630 *	5 *	523 *	125 *	60	338	1136	1 *	265	0	91	82 *	425 *
1986	3608 *	3202 *	11 *	553 *	264 *	68	325 *	1329 *	1 *	252	0	164	81 *	560 *
1987	:	:	:	:	:	:	333 *	2044 *	:	253 *	:	:	:	:
1311 ANDERE ERBSEN ALS FUTTERERBSEN	PEAS OTHER THAN FIELDPEAS					POIS SECS AUTRES QUE POIS FOURRAGERS								
1984	271 *	194 *	2	0	4 *	6	63	49	1 *	19	- *	56	14	57
1985	311 *	239 *	2	0	5 *	6	58	81	1 *	17	-	71	13	55 *
1986	357 *	286 *	8	0	7 *	6	59 *	69	1 *	16	0	124	12 *	55 *
1987	:	:	:	:	:	5	67 *	79	:	16 *	:	153	:	:
1320 FUTTERERBSEN	FIELDPEAS					POIS FOURRAGERS								
1984	1056 *	1053 *	-	265	17 *	1	3	601	-	-	-	:	:	170
1985	1649 *	1645 *	-	506	47 *	0	4	877	-	-	-	:	:	215
1986	2028 *	2022 *	-	533	127 *	1	6	1087	-	-	-	:	:	275 *
1987	:	:	:	:	:	1 *	6	1774	:	-	:	:	:	:

16.09.87

PFLANZLICHE PRODUKTE (AUSG.GEMUESE UND OBST) PRODUITS VEGETAUX (EXC.LEGUMES ET FRUITS)
CROP PRODUCTS (EXC.VEGETABLES AND FRUITS)

ERTRAGSFLAECHE / HARVESTED CROPS AREA / SUPERFICIES RECOLTEES

JAHR YEAR ANNEE	EUR 12	EUR 10	B	DK	D	GR	E	F	IRL	I	L	NL	P	UK
1000 HA														
1330 BOHNEN			BEANS						HARICOTS,FEVES,FEVEROLES					
1984	749 *	346 *	1	- *	9 *	28	167	85	-	186	0	5	236	32
1985	714 *	316 *	1	- *	16 *	27	155	53	-	168	0	5	243 *	46
1986	751 *	349 *	1	- *	30 *	26	155	53	-	171	0	9	246 *	60
1987	:	:	1 *	:	52	:	148	52	:	162 *	:	:	:	91
1340 UEBRIGE HUENSENFRUECHTE			OTHER DRIED PULSES						AUTRES LEGUMES SECS					
1984	207 *	46 *	0	4 *	1 *	16	161	12	-	12	0	-	:	-
1985	200 *	39 *	0	4 *	3 *	10	161	9	-	12	- *	-	:	-
1986	210 *	42 *	0	5 *	4 *	11	167 *	10 *	-	12	- *	-	:	-
1987	:	:	0 *	:	0 *	:	183 *	10 *	:	12 *	:	:	:	:
1360 KARTOFFELN			POTATOES						POMMES DE TERRE					
1984	1570 *	1094 *	44	31	219	59	348	205 *	36	139	1	160	129	200
1985	1557	1100	49	30	220	56	331	211	33	138	1	169	126	192
1986	1477	1056	48	31	210	56	289	201	31	133	1	167	131	179
1987	:	:	54	:	200	:	307	198	:	120	1	:	137	178 *
1362 FRUEHKARTOFFELN			EARLY POTATOES						POMMES DE TERRE HATIVES					
1984	:	:	4	:	20	22	53	23	:	27	0	:	:	21
1985	:	:	5	:	22	16	50	24	:	29	0	:	:	17
1986	:	:	4	:	20	15	39	21	:	28 *	0	:	:	17
1987	:	:	:	:	19	:	42	19	:	:	0	:	:	:
1363 UEBRIGE KARTOFFELN			OTHER POTATOES						AUTRES POMMES DE TERRE					
1984	:	:	40	:	199	38	295	182	:	112	1	:	:	179
1985	:	:	45	:	198	40	281	187	:	109	1	:	:	176
1986	:	:	44	:	189	41	250	180	:	105 *	1	:	:	162
1987	:	:	:	:	181	:	265	179	:	:	1	:	:	:
1370 ZUCKERRUEBEN			SUGAR BEET						BETTERAVES SUCRIERES					
1984	1959	1738	117	74	405	29	220	526	35	225	0	129	1	198
1985	1905 *	1723 *	118	73	403	41	180	491	33	232	0	131	2 *	202 *
1986	1913	1717	113	70	390	42	195	449	37	277	0	138	1	201
1987	:	:	104	69 *	375	40 *	184	445	38 *	270	0	:	1	203
1381 FUTTERRUEBEN			FODDER BEET						BETTERAVES FOURRAGERES					
1984	431 *	414 *	15	124	111	0 *	17	262	6	15	0	2	:	8
1985	405 *	388 *	15	120	102	0 *	17	232	6	15	0	2	:	12 *
1986	378 *	362 *	14	117	94	0 *	16 *	209	7	:	0	2	:	12
1987	:	:	14	:	87	:	:	:	:	:	0	:	:	13 *
1382 UEBRIGE HACKFRUECHTE			OTHER ROOT CROPS						AUTRES PLANTES SARCLEES					
1984	:	:	25 *	8	6	0	93	361	14	32	-	:	:	103
1985	:	:	21 *	5	6	0 *	88	308	14 *	31 *	0	:	:	99 *
1986	:	:	24 *	0	6	0 *	88 *	286	13	:	0	:	:	92
1987	:	:	1 *	:	5 *	:	:	:	:	:	0	:	:	85 *
1410 OELSAATEN			OILSEEDS						GRAINES OLEAGINEUSES					
1984	3284 *	2144	15	195	254	255	1101	1009	4	122	1	20	40 *	269
1985	3617 *	2491 *	13	219	266	285	1087	1196	4	195	1	15 *	40 *	296 *
1986	4006 *	2916 *	10	230 *	308	313 *	1048 *	1380 *	2	364	1	9	42 *	299
1987	:	:	15	:	430	:	1095 *	1842 *	6	580	1	14	:	391
1420 RAPS UND RUEBEN			RAPE AND TURNIP RAPE						COLZA ET NAVETTE					
1984	1181	1173	5	191	254	-	8	433	4	2	1	13	-	269
1985	1287	1277	2	218	266	-	10	474	4	6	1	10	-	296
1986	1264 *	1254 *	3	227	308	-	10 *	386 *	2	23	1	6	-	299 *
1987	1827	1817 *	5	230 *	430	:	10 *	715 *	6	30	1	10	:	391

16.09.87

PFLANZLICHE PRODUKTE (AUSG. GEMUESE UND OBST) PRODUITS VEGETAUX (EXC. LEGUMES ET FRUITS)
CROP PRODUCTS (EXC. VEGETABLES AND FRUITS)

GEERNTETE ERZEUGUNG / HARVESTED PRODUCTION / PRODUCTION RECOLTEE

JAHR YEAR ANNEE	EUR 12	EUR 10	B	DK	D	GR	E	F	IRL	I	L	NL	P	UK
1000 T														
1330 BOHNEN	BEANS							HARICOTS, FEVES, FEVEROLES						
1984	:	:	2	-*	31*	40	140	248	-	271	0	17	67*	125
1985	:	:	2	-*	60*	39	131	158	-	235	0	19	68*	155*
1986	:	:	2	-*	114*	47	128	152	-	224	0	39	69*	230
1987	:	:	:	:	:	:	121*	169	:	225*	:	:	:	:
1340 UEBRIGE HUELSENFRUECHTE	OTHER DRIED PULSES							AUTRES LEGUMES SECS						
1984	212*	:	1*	20*	4*	20	130	22	-	14	:	-	:	-
1985	220*	:	1*	17*	12*	14	144	19	-	13	:	-	:	-
1986	217*	:	1*	20*	15*	15	132*	21*	-	12	:	-	:	-
1987	:	:	:	:	:	:	140*	21*	:	12*	:	:	:	:
1360 KARTOFFELN	POTATOES							POMMES DE TERRE						
1984	41693	34610	1614	1121	7272	1051	5981	6125	870	2450	36	6673	1102	7398
1985	42947	35884	1805	1100	7905	1009	5927	6917	686	2390	29	7150	1136	6892
1986	39639	33668	1667	1129	7390	971	4857	6021	619	2547	25	6854	1114	6445
1987	:	:	1934	:	:	:	5415	6521	:	2350	:	:	:	:
1362 FRUEHKARTOFFELN	EARLY POTATOES							POMMES DE TERRE HATIVES						
1984	:	:	89	:	540	381	911	437	:	443	:	:	:	397
1985	:	:	106	:	630	350	850	481	:	455	:	:	:	403
1986	:	:	85	:	556	316	702	386	:	498	:	:	:	365
1987	:	:	:	:	:	:	742	372	:	:	:	:	:	:
1363 UEBRIGE KARTOFFELN	OTHER POTATOES							AUTRES POMMES DE TERRE						
1984	:	:	1525	:	6733	670	5070	5688	:	2007	:	:	:	7001
1985	:	:	1699	:	7276	659	5077	6437	:	1934	:	:	:	6489
1986	:	:	1582	:	6835	654	4155	5634	:	2048	:	:	:	6080
1987	:	:	:	:	:	:	4673	6149	:	:	:	:	:	:
1370 ZUCKERRUEBEN	SUGAR BEET							BETTERAVES SUCRIERES						
1984	97281*	89120*	5763	3614	20060	1775	8095	28752	1694	11490	1*	6955	66	9015
1985	94379*	87690*	5952	3515	20813	2506	6619	29977	1309	9567	0*	6335	70*	7715
1986	96438*	88707*	5886	3195	20260	2458	7701	24848	1274	14959	0*	7707	30	8120
1987	:	:	6136	:	:	:	7613	26700	:	13580	:	:	40	:
1381 FUTTERRUEBEN	FODDER BEET							BETTERAVES FOURRAGERES						
1984	30193*	29638*	1409	8195	10884	0*	554	15014	340	552	10	171	:	570
1985	28779*	28243*	1355	7534	10810	0*	536	13367	345	500	11	189	:	815
1986	:	:	1316	7105	9798	0*	550*	11691	343	:	10	171	:	845
1987	:	:	:	:	:	:	:	:	:	:	:	:	:	:
1382 UEBRIGE HACKFRUECHTE	OTHER ROOT CROPS							AUTRES PLANTES SARCLEES						
1984	:	:	:	:	522*	4	1802	6692	:	:	:	:	:	:
1985	:	:	:	:	663*	4*	1678	5976	:	:	:	:	:	:
1986	:	:	:	:	600*	4*	1707*	5922	:	:	:	:	:	:
1987	:	:	:	:	:	:	:	:	:	:	:	:	:	:
1410 OELSAATEN	OILSEEDS							GRAINES OLEAGINEUSES						
1984	6400*	5133	19	478	662	312	1237	2412	15	263	2	47	30*	925
1985	7250*	6162*	14	548	803	362	1064	3025	14	463	1	37*	25*	895
1986	8297*	7248*	14	620	969	506*	1018*	3027	6	1114	2	25*	30*	965
1987	:	:	25*	:	:	:	:	5185	16*	1660	:	:	:	:
1420 RAPS UND RUEBSEN	RAPE AND TURNIP RAPE							COLZA ET NAVETTE						
1984	3499	3490	11	474	662	-	10	1358	15	5	2	38	-	925
1985	3737	3724	6	544	803	-	12	1418	14	13	1	31	-	895
1986	3685*	3673*	8	613	969	-	12	1046*	6	44	2	20	-	965
1987	:	:	18	:	1235	:	12*	2312*	16*	50	:	30	:	:

16.09.87

PFLANZLICHE PRODUKTE (AUSG.GEMUESE UND OBST) PRODUITS VEGETAUX (EXC.LEGUMES ET FRUITS)
CROP PRODUCTS (EXC.VEGETABLES AND FRUITS)

ERTRAGSFLAECHEN / HARVESTED CROPS AREA / SUPERFICIES RECOLTEES

JAHR YEAR ANNEE	EUR 12	EUR 10	B	DK	D	GR	E	F	IRL	I	L	NL	P	UK
1000 HA														
1450 SONNENBLUMENKERNE					SUNFLOWER SEEDS					GRAINES DE TOURNESOL				
1984	1675	630	-	-	-	43	1007	504	-	83	-	-	38	-
1985	1809	783	-	-	-	50	989	639	-	95	-	-	38	-
1986	2061	1085	-	-	-	79	936	901	-	104	-	-	40	-
1987	2270	1253	:	:	:	100	978	1003	:	150	:	:	39	:
1460 OELFLACHS					OILFLAX					LIN OLEAGINEUX				
1984	61	61	10	0	-	-	0	46	-	1	-	4	-	-
1985	69	69	11	0	-	-	-	53	-	1	-	4	-	-
1986	53	53	8	1	-	-	-	41	-	0	-	3	-	-
1987	:	:	10	:	:	:	-	45	:	0	:	4	:	-
1470 SOJABOHNEN					SOYABEANS					GRAINES DE SOJA				
1984	61	58	-	-	-	0	3	22	-	36	-	-	-	-
1985	124	121	-	-	-	0	2	27	-	94	-	-	-	-
1986	286	283	-	-	-	0	3	47	-	236	-	-	-	-
1987	478	474	:	:	:	0	4	74	:	400	:	:	:	:
1480 UEBRIGE OELSAATEN					OTHER OILSEEDS					AUTRES GRAINES OLEAGINEUSES				
1984	306	222	0	3	-	211	82	4	-	1	-	2	2	-
1985	329	241	0	0	-	235	86	4	-	1	-	1	2	-
1986	343	242	0	3	-	234	99	4	-	1	-	0	2	-
1987	:	:	0	:	-	:	103	4	:	-	:	0	:	-
1520 FLACHS (STROH)					FLAX (STRAW)					LIN (PAILLE)				
1984	64	64	10	-	-	0	0	50	-	1	-	4	-	-
1985	74	74	11	-	-	0	0	59	-	1	-	4	-	-
1986	58	58	8	-	-	0	0	47	-	0	-	3	-	-
1987	:	:	10	:	:	:	0	51	:	0	:	:	:	:
1530 HANF (STROH)					HEMP (STRAW)					CHANVRE (PAILLE)				
1984	5	5	-	-	-	-	0	5	-	0	-	-	-	-
1985	7	6	-	-	-	-	0	6	-	-	-	-	-	-
1986	6	6	-	-	-	-	0	6	-	0	-	-	-	-
1987	:	6	-	:	:	:	:	6	:	-	:	:	:	:
1550 TABAK					TOBACCO					TABAC				
1984	209	185	1	-	3	92	22	14	-	76	-	-	1	-
1985	223	197	1	-	3	98	25	14	-	81	-	-	2	-
1986	220	196	1	-	3	97	22	15	-	80	-	-	2	-
1987	:	:	1	:	3	:	:	15	:	80	:	:	2	:
1560 HOPFEN					HOPS					HOUBLON				
1984	28	26	1	-	19	-	2	1	0	-	-	-	-	5
1985	28	26	1	-	19	0	2	1	0	-	-	-	-	5
1986	27	25	1	-	20	0	2	1	0	-	-	-	-	4
1987	:	:	1	:	19	:	:	1	:	:	:	:	:	4
1571 ZICHORIEN					CHICORY					CHICOREE A CAFE				
1984	6	5	1	-	-	-	1	4	-	-	-	-	0	-
1985	8	6	1	-	-	-	1	5	-	-	-	-	0	-
1986	8	7	1	-	-	-	1	5	-	-	-	-	-	-
1987	:	:	1	:	:	:	:	5	:	:	:	:	:	:
1582 KUEMMEL					CARAWAY					CUMIN				
1984	3	3	-	1	-	-	0	-	-	-	-	2	-	-
1985	4	4	-	1	-	-	0	-	-	-	-	2	-	-
1986	4	3	-	2	-	-	0	-	-	-	-	2	-	-
1987	:	:	:	:	:	:	:	:	:	:	:	2	:	:

16.09.87

PFLANZLICHE PRODUKTE (AUSG.GEMUESE UND OBST) PRODUITS VEGETAUX (EXC.LEGUMES ET FRUITS)
CROP PRODUCTS (EXC.VEGETABLES AND FRUITS)

GEERNTETE ERZEUGUNG / HARVESTED PRODUCTION / PRODUCTION RECOLTEE

JAHR YEAR ANNEE	EUR 12	EUR 10	B	DK	D	GR	E	F	IRL	I	L	NL	P	UK
1000 T														
1450 SONNENBLUMENKERNE			SUNFLOWER SEEDS						GRAINES DE TOURNESOL					
1984	2321	1193	-	-	-	69	1100	978	-	146	-	-	28	-
1985	2700	1760	-	-	-	85	915	1513	-	162	-	-	24	-
1986	3150	2277	-	-	-	164	844	1858	-	255	-	-	29	-
1987	:	3214 *	:	:	:	200 *	938	2644	:	370	:	:	:	:
1460 OELFLACHS			OILFLAX						LIN OLEAGINEUX					
1984	41 *	41	8	-	-	-	0	27	-	0	-	6	-	-
1985	48 *	48 *	8	0 *	-	-	-	34	-	0	-	6 *	-	-
1986	37 *	37 *	6	0 *	-	-	-	25 *	-	0 *	-	5 *	-	-
1987	:	:	8 *	:	:	:	- *	29 *	:	0 *	:	:	:	-
1470 SOJABOHNEN			SOYABEANS						GRAINES DE SOJA					
1984	160	155	-	-	-	0	5	46	-	110	-	-	-	-
1985	348	343	-	-	-	0	5	56	-	286	-	-	-	-
1986	915 *	909 *	-	-	-	0 *	6 *	95	-	814	-	-	-	-
1987	:	1437 *	:	:	:	:	:	197	:	1240	:	:	:	:
1480 UEBRIGE OELSAATEN			OTHER OILSEEDS						AUTRES GRAINES OLEAGINEUSES					
1984	379	254	-	4	-	243	123	3	-	1	-	3	1	-
1985	418 *	286 *	-	4 *	-	277	131	3	-	1	-	1	1	-
1986	510 *	353 *	-	7 *	-	342	156 *	3 *	-	1 *	-	0	1	-
1987	:	:	-	:	:	:	:	3 *	:	- *	:	:	:	:
1520 FLACHS (STROH)			FLAX (STRAW)						LIN (PAILLE)					
1984	475 *	475 *	65	-	-	- *	-	378	-	0	-	32	- *	-
1985	562 *	562 *	70	-	-	- *	-	456	-	0	-	36	- *	-
1986	:	:	48	-	-	- *	- *	282	-	:	-	25	- *	-
1987	:	:	:	:	:	:	- *	356 *	:	:	:	:	- *	-
1530 HANF (STROH)			HEMP (STRAW)						CHANVRE (PAILLE)					
1984	30	29	-	-	-	-	1	29	-	0	-	-	-	-
1985	37	36	-	-	-	-	2	36	-	-	-	-	-	-
1986	34 *	32 *	-	-	-	-	2 *	32	-	- *	-	-	-	-
1987	:	32 *	:	:	:	:	:	32	:	- *	:	:	:	-
1550 TABAK			TOBACCO						TABAC					
1984	397	351	2	-	7	145	43	35	-	161	-	-	3	-
1985	407	362	2	-	8	150	42	36	-	166	-	-	3	-
1986	410 *	363	2	-	8	161	43 *	36	-	156	-	-	4	-
1987	:	:	2	:	:	:	:	37	:	180	:	:	:	-
1560 HOPFEN			HOPS						HOUBLON					
1984	49 *	46 *	1	-	36	- *	3	1	0	-	-	-	:	8
1985	47 *	44 *	1	-	36	0 *	3	1	0	-	-	-	:	6
1986	44 *	41 *	1	-	34	0 *	3	1	0	-	-	-	:	5
1987	:	:	:	:	:	:	:	1	:	:	:	:	:	:
1571 ZICHORIEN			CHICORY						CHICOREE A CAFE					
1984	192	156	36	-	-	-	20	120	-	-	-	-	15	-
1985	266 *	229	46	-	-	-	27	183	-	-	-	-	10 *	-
1986	255 *	235	50	-	-	-	20 *	186	-	-	-	-	-	-
1987	:	:	:	:	:	:	:	171	:	:	:	:	:	-
1582 KUEMMEL			CARAWAY						CUMIN					
1984	3 *	3 *	-	1 *	-	-	0	-	-	-	-	1	-	-
1985	4 *	4 *	-	1 *	-	-	0	-	-	-	-	3	-	-
1986	5 *	5 *	-	1 *	-	-	0	-	-	-	-	4	-	-
1987	:	:	:	:	:	:	:	:	:	:	:	3 *	-	-

16.09.87

PFLANZLICHE PRODUKTE (AUSG.GEMUESE UND OBST) PRODUITS VEGETAUX (EXC.LEGUMES ET FRUITS)
CROP PRODUCTS (EXC.VEGETABLES AND FRUITS)

ERNTEFLAECHE / HARVESTED CROPS AREA / SUPERFICIES RECOLTEES

JAHR YEAR ANNEE	EUR 12	EUR 10	B	DK	D	GR	E	F	IRL	I	L	NL	P	UK
1000 HA														
2600 FUTTER (INSGESAMT)					FODDER (TOTAL)					FOURRAGES (TOTAL)				
1984	:	54347 *	799	616	5782	2001 *	:	17441	5190 *	7596	89	1347	1231 *	13486
1985	:	54048 *	800	582	5790	2030 *	:	17226	5207 *	7592	89	1344	1231 *	13387 *
1986	:	:	795	:	5791	:	:	17216	:	7547	90	1345 *	1231 *	13333
1987	:	:	788 *	:	5649 *	:	:	:	:	:	:	:	:	13286 *
2611 EINJAEHRIGER FELDRAUHFUTTERBAU					ANNUAL GREEN FODDER					FOURRAGES VERTS ANNUELS				
1984	:	:	118 *	:	2140 *	65 *	522	2035	:	1375	9	167 *	:	36 *
1985	:	:	129	:	:	66 *	502	2041	:	1345	10	179 *	:	40 *
1986	:	:	:	:	:	:	507 *	2193	:	:	10	199 *	:	43 *
1987	:	:	:	:	:	:	:	:	:	:	11	:	:	:
2625 GRUENMAIS					GREEN MAIZE					MAIS FOURRAGE				
1984	3147 *	3040	108	21	869	3	106	1405	-	448	6	164	:	16
1985	3288 *	3181 *	119	20	932	4 *	107	1462	-	442	7	176	:	20
1986	:	3336 *	120	25	947	4 *	107	1619	-	396	7	196	:	23
1987	:	:	:	:	924	:	112	1479	:	:	7	:	:	:
2670 MEHRJAEHRIGER FELDRAUHFUTTERANBAU					PERENNIAL GREEN FODDER					FOURRAGES VERTS PLURIANNUELS				
1984	9090	8466	37	314	301	:	:	3470	592	1778	9	40	:	1779
1985	8986 *	8377 *	31	282	287	:	:	3372	595	1805	9	41	:	1780 *
1986	8757 *	8146 *	32	268	301	:	:	3293	591 *	1750	9	40 *	:	1708
1987	:	:	31 *	:	274	:	:	:	:	:	:	:	:	1684 *
2671 KLEE UND GEMENGE					CLOVER AND MIXTURES					TREFLES ET MELANGES				
1984	:	:	1	:	158	-	-	104	-	:	0	0	-	:
1985	:	:	1	:	153	-	-	97	-	:	0	0	-	:
1986	:	:	2	:	157	-	-	95	-	:	0	0	-	:
1987	:	:	:	:	152	-	-	:	-	:	0	0	-	:
2672 LUZERNE					LUCERNE					LUZERNE				
1984	2092	1771	1	4	30	:	:	548	-	1039	0	3	:	-
1985	:	:	1	4	28	:	:	514	-	:	0	3	:	0 *
1986	:	:	1	5	27	:	:	496	-	:	0	3	:	0
1987	:	:	:	:	26	:	:	:	-	:	0	4	:	0
2673 UEBRIGE LEGUMINOSEN					OTHER LEGUMES					AUTRES LEGUMINEUSES				
1984	:	:	-	-	-	:	:	56	-	263	-	-	:	:
1985	:	:	-	-	-	:	:	55	-	:	-	-	:	:
1986	:	:	-	-	-	:	:	50	-	:	-	-	:	:
1987	:	:	-	-	-	:	:	:	-	:	-	-	:	:
2680 ACKERWIESEN UND -WEIDEN					TEMPORARY GRASSES AND GRAZINGS					PRAIRIES ET PATURAGES TEMPORAIRES				
1984	6119	5885	34	311	113	-	-	2762	592	249	8	37	-	1779
1985	:	:	28	278	105	-	-	2707	595	:	8	38	-	1780
1986	:	:	29	263	117	-	-	2652	591 *	:	9	37 *	-	1708
1987	:	:	23 *	:	96	:	:	:	:	:	8	:	-	1684 *
0002 DAUERGRUENLAND					PERMANENT GRASSLAND					SUPERFICIES TOUJOURS COUVERTES D'HERBE				
1984	49528	42121	644	228	4607	1789	6646	12362	4597	5012	71	1141	761	11670
1985	49164 *	41757	640	225	4566	1789	6646 *	12206	4612	4954	71	1127	761	11567
1986	49022 *	41616	632	219	4537	1789	6645 *	12121	4612	4944	70	1108	761	11583
1987	:	:	625 *	:	4440 *	:	6645 *	12100 *	:	:	70	:	761	11567
2710 DAUERWIESEN					PERMANENT MEADOWS					PRAIRIES PERMANENTES				
1984	:	:	238	:	3404	:	1440	3825	937	1085	28	:	33 *	:
1985	:	:	242	:	2389	:	1450 *	3767	948	1090	29	:	33 *	:
1986	:	:	246	:	2370	:	1450 *	3800 *	940 *	1088	28	:	33 *	:
1987	:	:	240 *	:	:	:	:	:	:	:	29	:	:	:

16.09.87

PFLANZLICHE PRODUKTE (AUSG.GEMUESE UND OBST) PRODUITS VEGETAUX (EXC.LEGUMES ET FRUITS)
CROP PRODUCTS (EXC.VEGETABLES AND FRUITS)

GEERNTETE ERZEUGUNG / HARVESTED PRODUCTION / PRODUCTION RECOLTEE

Jahr YEAR ANNEE	EUR 12	EUR 10	B	DK	D	GR	E	F	IRL	I	L	NL	P	UK
1000 T														
2600 FUTTER (INSGESAMT)			FODDER (TOTAL)						FOURRAGES (TOTAL)					
1984		356700 *	6734 *	12415	54434 *	13542 *		85783	37000 *	32672	499	24621 *		89000 *
1985				11846	46761	13769 *		91448	37000 *	30952 *	472 *	25012 *		89048 *
1986					47101 *	13612 *		89220 *			461	25689 *		4169 *
1987														
2611 EINJAEHRIGER FELDRAUHFUTTERBAU			ANNUAL GREEN FODDER						FOURRAGES VERTS ANNUELS					
1984			4920 *	4225	63419 *			72467		43271	350	6485 *		1600 *
1985				3848	67727			76415		41722 *	377	8050 *		1790 *
1986					70637 *			76837		39836	373	10757 *		1935 *
1987														
2625 GRUENMAIS			GREEN MAIZE						MAIS FOURRAGE					
1984	129151		4580	842	37919	35	3676	53705	-	21115	290	6408		580
1985	143180 *		5262	855	44387	45 *	3935	59621	-	20022	312	7971		770
1986	148020 *		6091	887	45427	45 *	3861	61056	-	18754	307	10676		915
1987								51775						
2670 MEHRJAEHRIGER FELDRAUHFUTTERBAU			PERENNIAL GREEN FODDER						FOURRAGES VERTS PLURIANNUELS					
1984			413	3208		1533		17863		13973	44			3600 *
1985			323	2807		1758		23084		13139	48			3600 *
1986			303			1601		20511			45			3600 *
1987														
2671 KLEE UND GEMENGE			CLOVER AND MIXTURES						TREFLES ET MELANGES					
1984	4586		11		1332		91	744		2406	2	-		
1985	4387		9		1300		89	642		2346	2	-		
1986			12		1336		90 *	567			2	-		
1987														
2672 LUZERNE			LUCERNE						LUZERNE					
1984	18082		15	43	259	1533	3495	4518		8218	0			
1985	16917		11	49	241	1758	3354	3969		7535	0			
1986			11	53	240	1601	3515	3457			-			
1987							3432							
2673 UEBRIGE LEGUMINOSEN			OTHER LEGUMES						AUTRES LEGUMINEUSES					
1984							136	370		1215				
1985							146	348		1097				
1986							136 *	276						
1987														
2680 ACKERWIESEN UND -WEIDEN			TEMPORARY GRASSES AND GRAZINGS						PRAIRIES ET PATURAGES TEMPORAIRES					
1984			386	3165	983	-	-	12230		2134				
1985			303	2758	924	-	-	18125		2162				
1986			280		996	-	-	16210						
1987														
0002 DAUERGRUENLAND			PERMANENT GRASSLAND						SUPERFICIES TOUJOURS COUVERTES D'HERBE					
1984			5091	8151	36005 *	12000 *		49803		7881	367	23000 *		85000 *
1985			5099 *	8077	27364	12000 *		49260		7382	330 *	23000 *		85000 *
1986			5039 *		26870	12000 *		49500 *		8427	322	23000 *		85 *
1987														
2710 DAUERWIESEN			PERMANENT MEADOWS						PRAIRIES PERMANENTES					
1984			2126		27005			18538		4816	142			
1985			2099		18769			18661		4620	130			
1986			2039		18510			18500 *		5441	122			
1987														

16.09.87

PFLANZLICHE PRODUKTE (AUSG.GEMUESE UND OBST) PRODUITS VEGETAUX (EXC.LEGUMES ET FRUITS)
CROP PRODUCTS (EXC.VEGETABLES AND FRUITS)

ERTRAG / YIELD / RENDEMENT

JAHR YEAR ANNEE	EUR 12	EUR 10	B	DK	D	GR	E	F	IRL	I	L	NL	P	UK
100 KG/HA														
1120 WEICHWEIZEN UND SPELZ					SOFT WHEAT AND SPELT					BLE TENDRE ET EPEAUTRE				
1984	55,3 *	61,9	69,5	73,6	62,6	26,3	25,8	65,2	78,0	36,9	43,7	78,9	16,0 *	77,2
1985	51,0 *	56,4 *	63,1	58,0	60,8	21,6	25,9	60,7	63,4	35,6	43,1	66,5	13,9 *	63,4 *
1986	50,2	56,6	68,3	61,5	63,4	26,4	20,3	55,5	55,7	36,9	41,8	80,0	16,8	69,7
1987	:	:	57,5 *	:	58,4	26,4	25,8	58,8	69,1 *	39,1	:	70,9	:	:
1123 WINTERWEICHWEIZEN					WINTER SOFT WHEAT					BLE TENDRE D'HIVER				
1984	:	:	70,0	74,5	63,1	26,3	:	65,3	:	36,9	45,0	79,5	:	:
1985	:	:	63,7	58,4	61,3	21,6	:	60,8	:	35,6 *	45,0	67,0	:	:
1986	:	:	68,7	61,8	64,0	26,4	:	55,6	:	36,9	42,8	80,7	:	:
1987	:	:	:	:	58,8	26,4	:	62,3	:	39,1	:	:	:	:
1124 SOMMERWEICHWEIZEN					SPRING SOFT WHEAT					BLE TENDRE DE PRINTEMPS				
1984	:	:	51,7	44,9	52,9	-	-	50,6	:	19,3	39,2	57,2	-	:
1985	:	:	46,9	44,4	49,7	-	-	51,4	:	18,7 *	40,5	56,6	-	:
1986	:	:	49,7	52,0	49,4	-	-	39,8	:	19,2	38,5	66,4	-	:
1987	:	:	:	:	46,7	:	:	-236,2	:	28,7	:	:	:	:
1130 HARTWEIZEN					DURUM WHEAT					BLE DUR				
1984	27,3 *	27,0 *	-	-	45,6 *	27,4	33,2	44,2	-	25,7	-	-	16,5 *	-
1985	23,6 *	23,5 *	-	-	58,0	19,1	28,0	44,3	-	22,1	-	-	13,9	40,0 *
1986	25,8 *	26,0 *	-	60,0	48,0	26,5	24,1	38,7	-	23,5	-	-	16,7	65,0 *
1987	:	:	:	:	46,7 *	23,3	29,6	46,5	:	23,1	:	:	:	:
1150 ROGGEN					RYE					SEIGLE				
1984	32,4	43,1	45,7	49,9	43,9	18,2	13,7	34,8	-	26,2	34,1	42,9	8,0	45,4
1985	31,3 *	41,4 *	43,7	44,5	42,8	19,4	12,9	34,0	-	25,2	39,5	42,2	7,3	45,0 *
1986	29,9 *	40,9	43,2	45,1	42,7	22,7	9,9	28,2	-	26,5	34,3	48,6	7,8 *	46,4
1987	:	:	42,9 *	:	42,6	18,8 *	14,1	35,3	-	25,0	:	44,1 *	:	:
1160 GERSTE					BARLEY					ORGE				
1984	43,6	51,7	64,3	51,4	51,3	23,4	26,8	54,6	58,2	37,3	38,6	56,5	10,9	55,9
1985	40,1	47,9	58,0	47,6	49,7	19,5	25,2	50,7	50,1	34,8	36,1	51,0	7,6	49,5
1986	36,9	47,7	62,0	47,2	48,2	25,6	16,9	48,1	50,5	33,2	35,7	62,4	10,7	52,2
1987	:	:	52,9 *	:	46,7	23,5	21,6	53,8	51,0 *	34,3	:	53,8	:	:
1163 WINTERGERSTE					WINTER BARLEY					ORGE D'HIVER				
1984	:	:	66,1	:	56,3	23,4	:	58,5	:	:	40,1	63,4	:	:
1985	:	:	60,9	:	53,4	19,5	:	55,0	:	:	41,0	55,2	:	:
1986	:	:	64,7	:	51,6	25,6	:	55,0	:	:	39,0	65,1	:	:
1987	:	:	:	:	50,3	23,5	:	58,0	:	:	:	:	:	:
1164 SOMMERGERSTE					SPRING BARLEY					ORGE DE PRINTEMPS				
1984	:	:	44,1	:	41,1	-	-	46,1	:	:	38,0	53,3	-	:
1985	:	:	40,3	:	43,9	-	-	43,8	:	:	35,1	50,1	-	:
1986	:	:	39,7	:	41,7	-	-	34,0	:	:	34,7	61,6	-	:
1987	:	:	:	:	39,6	:	:	44,2	:	:	:	:	-	:
1180 HAFER					OATS					AVOINE				
1984	32,3	41,0	48,9	46,7	45,2	15,1	16,4	42,6	56,6	22,6	32,2	48,0	7,8	48,6
1985	32,3	41,1	44,7	41,0	48,1	15,2	14,8	40,9	45,5	20,0	37,9	51,6	5,9	45,9
1986	29,3 *	38,4	43,8	44,4	45,0	16,1	11,0	34,8	48,8	21,6	32,9	61,1	7,7 *	52,1
1987	:	:	44,3 *	:	42,8	12,0 *	13,2	40,3	45,8 *	18,6	:	53,7 *	:	:
1200 KOERNERMAIS					GRAIN MAIZE					MAIS (GRAIN)				
1984	61,3 *	65,3 *	67,6	-	56,5	93,4	57,5	60,2	-	69,5	-	50,0 *	19,4	- *
1985	64,8 *	68,3 *	71,4	-	66,5	88,3	64,9	65,8 *	-	68,9	-	50,0 *	21,7 *	- *
1986	64,2 *	67,8 *	79,4	-	69,6	91,6	64,9	61,6	-	75,0	-	50,0 *	22,9 *	- *
1987	:	:	65,0	:	50,6	:	64,5	65,9	:	73,4	:	50,0 *	:	-

16.09.87

PFLANZLICHE PRODUKTE (AUSG.GEMUESE UND OBST) PRODUITS VEGETAUX (EXC.LEGUMES ET FRUITS)
CROP PRODUCTS (EXC.VEGETABLES AND FRUITS)

ERTRAG / YIELD / RENDEMENT

Jahr YEAR ANNEE	EUR 12	EUR 10	B	DK	D	GR	E	F	IRL	I	L	NL	P	UK
100 KG/HA														
1250 REIS (PADDY)			RICE (PADDY)						RIZ (PADDY)					
1984	55.7	55.6	:	:	:	61.8	60.4	38.6	:	55.9	:	:	44.8	:
1985	59.5	60.1	:	:	:	60.6	62.0	55.0	:	60.4	:	:	48.4	:
1986	58.4	58.2	:	:	:	68.5	62.5	51.6	:	57.6	:	:	49.4	:
1987	:	58.9	:	:	:	63.7	61.8	43.8	:	59.4	:	:	:	:
1311 ANDERE ERBSEN ALS FUTTERERBSEN			PEAS OTHER THAN FIELDPEAS						POIS SECS AUTRES QUE POIS FOURRAGERS					
1984	15.4	34.2	40.9	0.0	31.1	10.4	6.8	47.1	32.5	13.7	-	51.5	5.3	40.7
1985	16.8	34.7	39.1	10.0	37.5	11.3	6.4	49.3	40.0	13.6	-	36.5	5.4	42.3
1986	:	:	44.4	10.0	34.2	11.7	6.5	36.5	:	13.4	10.0	55.5	5.0	36.7
1987	:	:	:	:	:	11.7	7.3	41.1	:	13.3	:	42.2	:	:
1330 BOHNEN			BEANS						HARICOTS, FEVES, FEVEROLES					
1984	:	:	30.9	-	35.1	14.3	8.4	29.0	-	14.6	24.3	33.9	2.8	39.1
1985	:	:	32.9	-	38.6	14.8	8.5	29.7	-	13.9	25.0	35.9	2.8	34.0
1986	:	:	31.1	-	38.1	18.3	8.2	28.6	-	13.1	23.6	43.2	2.8	38.5
1987	:	:	:	:	:	:	8.2	32.3	:	13.9	:	:	:	:
1360 KARTOFFELN			POTATOES						POMMES DE TERRE					
1984	265.5	316.4	365.3	361.0	331.5	177.5	172.1	299.3	243.7	176.6	350.0	417.0	85.6	370.3
1985	275.8	326.3	366.8	362.0	359.3	178.9	179.1	328.3	207.9	173.3	320.0	423.4	90.2	358.4
1986	268.5	318.7	345.5	364.2	352.4	174.8	168.1	299.1	203.0	190.9	315.0	410.6	85.0	360.3
1987	:	:	355.5	:	:	:	176.4	330.0	:	195.8	:	:	:	:
1370 ZUCKERRUEBEN			SUGAR BEET						BETTERAVES SUCRIERES					
1984	496.7	512.8	492.6	489.6	494.7	621.9	367.7	547.1	485.4	510.6	650.0	537.9	819.1	454.8
1985	495.3	509.0	505.0	483.1	516.3	616.0	367.0	610.9	396.7	412.0	444.4	485.4	350.0	381.9
1986	504.1	516.6	522.0	456.4	518.8	580.5	394.9	553.9	344.3	539.7	400.0	559.7	300.0	404.0
1987	:	:	590.0	:	:	:	413.8	600.0	:	503.0	:	:	400.0	:
1420 RAPS UND RUEBSEN			RAPE AND TURNIP RAPE						COLZA ET NAVETTE					
1984	29.6	29.8	21.1	24.8	26.0	-	11.7	31.4	33.7	23.8	25.0	28.7	-	34.4
1985	29.0	29.2	25.3	25.0	30.2	-	12.2	29.9	31.5	21.3	19.0	30.3	-	30.2
1986	29.2	29.3	30.6	27.0	31.5	-	12.2	27.1	29.7	19.2	28.5	34.6	-	32.3
1987	:	:	35.0	:	28.7	:	12.2	32.3	28.2	16.7	:	31.2	:	:
1550 TABAK			TOBACCO						TABAC					
1984	19.0	18.9	34.2	-	23.8	15.8	19.6	24.8	-	21.4	-	-	20.9	-
1985	18.3	18.4	34.9	-	27.2	15.4	17.2	24.7	-	20.6	-	-	15.0	-
1986	18.7	18.5	35.7	-	24.7	16.6	19.5	24.3	-	19.5	-	-	20.0	-
1987	:	:	31.7	:	:	:	:	25.1	:	22.5	:	:	:	:
1560 HOPFEN			HOPS						HOUBLON					
1984	17.5	17.7	19.1	-	18.2	-	14.6	18.7	15.3	-	-	-	-	15.4
1985	17.1	17.2	17.4	-	18.3	10.0	16.7	19.4	11.6	-	-	-	-	12.2
1986	16.7	16.7	18.3	-	17.5	10.0	16.9	19.8	4.1	-	-	-	-	12.2
1987	:	:	:	:	:	:	:	20.0	:	:	:	:	:	:
2625 GRUENMAIS			GREEN MAIZE						MAIS FOURRAGE					
1984	410.3	:	423.4	409.8	436.2	114.5	346.7	382.2	-	471.7	450.0	390.5	:	367.0
1985	435.4	:	443.5	419.9	476.5	128.6	368.6	407.9	-	453.0	475.0	451.6	:	386.3
1986	:	:	508.4	354.8	479.7	128.6	360.3	377.2	-	473.8	450.0	544.0	:	396.1
1987	:	:	:	:	:	:	:	350.1	:	:	:	:	:	:
2710 DAUERWIESEN			PERMANENT MEADOWS						PRAIRIES PERMANENTES					
1984	:	:	89.2	:	79.3	:	:	48.5	:	44.4	49.9	:	:	:
1985	:	:	86.9	:	78.6	:	:	49.5	:	42.5	45.0	:	:	:
1986	:	:	82.8	:	78.1	:	:	48.7	:	50.0	43.0	:	:	:
1987	:	:	:	:	:	:	:	:	:	:	:	:	:	:



Estadísticas de producción de hortalizas y de frutas
Produktionsstatistikker af grønsager og frugt
Erzeugungsstatistiken von Gemüse und Obst
Στατιστικές παραγωγής λαχανικών και φρούτων
Production statistics of vegetables and fruit
Statistiques de production de légumes et de fruits
Statistichi di produzione di ortaggi e di frutta
Produktiestatistieken van groenten en fruit
Estatísticas de produção de produtos horticolas e de frutos

16.09.87

GEMUESE

VEGETABLES

LEGUMES

ERNTFLAECHE / HARVESTED CROPS AREA / SUPERFICIES RECOLTEES

JAH YEAR ANNEE	EUR 12	EUR 10	B	DK	D	GR	E	F	IRL	I	L	NL	P	UK
1000 HA														
1609 FRISCHGEMUESE (INSG.,EINSCHL.HAUSGAERTEN)			FRESH VEGETABLES (TOTAL,INC.KITCHEN GARDENS)							LEGUMES FRAIS (TOTAL,Y.C.JARDINS)				
1984	:	:	:	:	101,4	153,0	477,8	579,3	:	630,5 *	:	:	94,0 *	:
1985	:	:	:	:	103,6	150,5 *	472,2	576,5	:	607,6 *	:	:	94,0 *	:
1986	:	:	:	:	103,3	139,9 *	459,7 *	574,7 *	:	583,8 *	:	:	:	:
1987	:	:	:	:	:	:	:	:	:	:	:	:	:	:
2992 FRISCHGEMUESE (HAUSGAERTEN)			FRESH VEG.OF KITCHEN GARDENS							LEGUMES FRAIS DES JARDINS				
1984	:	:	:	:	49,0	:	-	253,6	:	86,1	:	:	-	:
1985	:	:	:	:	49,0	:	-	249,3	:	86,5	:	:	-	:
1986	:	:	:	:	49,0	:	-	251,7	:	86,9 *	:	:	-	:
1987	:	:	:	:	:	:	:	250,0 *	:	:	:	:	-	:
1600 FRISCHGEMUESE			FRESH VEGETABLES (AGRIC.HOLDINGS)							LEGUMES FRAIS (EXPL.AGRICOLES)				
1984	1954,3 *	1382,5 *	45,9	16,5 *	52,4	153,0	477,8	325,7	7,5	544,4 *	0,2	72,4	94,0 *	164,4
1985	1945,6 *	1379,4 *	50,4	18,7 *	54,6	150,5 *	472,2	327,2	7,5	521,0 *	0,2	77,1	94,0 *	172,2
1986	:	:	52,7	:	54,3	139,8 *	459,7 *	323,0 *	8,0	496,9 *	0,1	76,5	:	171,7
1987	:	:	:	:	:	:	:	:	:	:	:	:	:	:
1610 SPEISEKOHL			ALL BRASSICAS (EX.ROOTS)							CHOUX POTAGERS				
1984	242,2 *	202,6 *	5,0	2,3 *	15,8	11,5	30,8	55,5	3,1	47,6	0,0	12,1	8,8 *	49,7
1985	250,5 *	209,5	7,8	2,3	17,3	11,2	32,2	57,8	2,9	47,3	0,0	12,1	8,8 *	50,9
1986	:	:	9,1	:	16,2	11,4	30,6 *	57,0	3,3	43,5	0,0	12,5	:	51,9
1987	:	:	:	:	:	:	:	:	:	:	:	:	:	51,6 *
1660 BLATT- UND STENDELGEMUESE(AUSG.KOHL)			VEGET.LEAFY OR STALKED							LEGUMES FEUILLUS ET A TIGE SAUF CHOUX				
1984	394,5 *	307,9 *	17,3	0,8 *	14,7	16,4	85,2	90,2	0,4	137,6	0,1	18,0	1,4 *	12,5
1985	394,7 *	305,9 *	18,5	0,8 *	14,6	15,9 *	87,3	88,7	0,4	134,4	0,1	19,7	1,4 *	13,0
1986	:	:	20,0	:	15,1	15,9 *	86,5 *	91,1 *	0,4	131,3	0,0	19,7	-	13,0
1987	:	:	:	:	:	:	:	:	:	:	:	:	:	13,6 *
1740 FRUCHTGEMUESE			VEGET.CULTIVATED FOR FRUIT							LEGUMES CULTIVES POUR LE FRUIT				
1984	606,3 *	373,4	1,8	0,1	1,6	92,3	206,6	39,6	0,1	232,6	0,0	4,3	26,2 *	1,0
1985	583,9 *	359,7 *	1,9	0,1 *	1,7	93,3	198,2	40,6	0,1	216,6	0,0	4,4	26,0 *	1,0
1986	:	:	2,0	:	2,0	83,7	196,1 *	38,4 *	0,1	203,3	0,0	5,1	:	1,0
1987	:	:	:	:	:	:	:	:	:	:	:	:	:	1,0
1800 WURZEL- UND KNOLLENGEMUESE			ROOT AND TUBER VEGETABLES							RACINES,BULBES ET TUBERCULES				
1984	274,1 *	177,4 *	6,1	2,6 *	9,6	17,7	91,2	46,0	2,6	39,1	0,0	21,4	5,5 *	32,2
1985	275,6 *	179,9 *	5,8	2,6 *	10,3	16,5	90,2	46,1	2,7	38,8	0,0	22,9	5,5 *	34,2
1986	:	:	5,5	:	9,8	15,5	85,5 *	44,8 *	2,8	37,0	0,0	21,5	:	34,8
1987	:	:	:	:	:	:	:	:	:	:	:	:	:	:
1885 HUELSENFRUECHTE			PULSES							LEGUMES A COSSE				
1984	350,3 *	293,0	15,4	9,7	8,0	15,1	54,3	86,5	1,2	86,9	0,0	13,4	3,0 *	56,8
1985	349,5 *	291,6	16,1	11,2	7,9	13,6	54,9	84,6	1,3	83,4	0,0	14,6	3,0 *	58,8
1986	:	:	15,8	:	7,9	13,3	51,8	82,1 *	1,2	81,2	0,0	14,3	-	57,6
1987	:	:	:	:	:	:	51,0	:	:	:	:	:	:	54,8
1910 ZUCHTPILZE			CULTIVATED MUSHROOMS							CHAMPIGNONS DE CULTURE				
1984	:	:	0,0	0,0 *	:	-	0,3	0,0	0,0	0,0	-	0,1	-	0,5
1985	:	:	0,0	0,0 *	:	-	0,3	0,0	0,0	0,0	-	0,1	-	0,5
1986	:	:	0,0	:	:	-	0,3	0,0	0,0	0,0	-	0,1	-	0,5
1987	:	:	:	:	:	:	:	:	:	:	:	:	:	0,5 *
1920 SONSTIGES FRISCHGEMUESE			FRESH VEGETABLES N.O.S.							LEGUMES FRAIS N.D.A.				
1984	86,0 *	:	0,3	1,0 *	2,8	:	9,4	7,9	0,1	0,6 *	0,0	3,1	49,1 *	11,7
1985	90,5 *	:	0,3	1,5	2,9	:	9,2	9,6	0,1	0,6 *	0,0	3,3	49,3 *	13,7
1986	:	:	0,3	:	3,3	:	9,1 *	9,5 *	0,2	0,6 *	0,0	3,3	-	12,9
1987	:	:	:	:	:	:	:	:	:	:	:	:	:	13,0 *

16.09.87

GEMUESE

VEGETABLES

LEGUMES

GEERNTETE ERZEUGUNG / HARVESTED PRODUCTION / PRODUCTION RECOLTEE

JAH YEAR ANNEE	EUR 12	EUR 10	B	DK	D	GR	E	F	IRL	I	L	NL	P	UK
1000 T														
1609 FRISCHGEMUESE (INSG.EINSCHL.HAUSGAERTEN)	FRESH VEGETABLES (TOTAL,INC.KITCHEN GARDENS)					LEGUMES FRAIS (TOTAL,Y.C.JARDINS)								
1984	46930 *	35760 *	1062	251 *	1985	4365 *	9291	6388	304	15071 *	13	2839	1880 *	3481
1985	47547 *	36149 *	1199	278	2195	4201 *	9499 *	7048 *	293 *	14418 *	13	2942	1900 *	3561
1986	:	:	1242 *	:	2175	3690 *	9199 *	6684 *	303 *	12948 *	12	3136	:	3639
1987	:	:	:	:	:	:	:	:	:	:	:	:	:	:
2992 FRISCHGEMUESE (HAUSGAERTEN)	FRESH VEG.OF KITCHEN GARDENS					LEGUMES FRAIS DES JARDINS								
1984	:	:	152	0	621	:	-	1437	76	1880	10	200	-	:
1985	:	:	179	0	669	:	-	1550 *	73 *	1884	10	200	-	:
1986	:	:	185 *	0 *	664	:	-	1480 *	75 *	1875 *	9	200	-	:
1987	:	:	:	:	:	:	:	:	:	:	:	:	:	:
1600 FRISCHGEMUESE	FRESH VEGETABLES (AGRIC.HOLDINGS)					LEGUMES FRAIS (EXPL.AGRICOLES)								
1984	42555 *	31384 *	911	251 *	1364	4365 *	9291	4951	228	13192 *	3	2639	1880 *	3481
1985	42983 *	31584 *	1020	278	1526	4201 *	9499 *	5498	220	12534 *	3	2742	1900 *	3561
1986	:	:	1057 *	:	1511	3690 *	9199 *	5204 *	228	11073 *	3	2936	:	3639
1987	:	:	:	:	:	:	:	:	:	:	:	:	:	:
1610 SPEISEKOHL	ALL BRASSICAS (EX.ROOTS)					CHOUX POTAGERS								
1984	4919 *	4005 *	121	58 *	614	234	751	640	75	769	1	310	163 *	1184
1985	5350 *	4420	171	62	711	227	767	813	69	855	1	320	163 *	1191
1986	:	:	178	:	695	217	781 *	827	79	871	1	379	:	1216
1987	:	:	:	:	:	:	:	:	:	:	:	:	:	1205 *
1660 BLATT- UND STENDELGEMUESE	VEGET.LEAFY OR STALKED					LEGUMES FEUILLUS ET A TIGE SAUF CHOUX								
1984	6087 *	4788 *	328	18 *	230	254 *	1268	1171	11	2026	1	399	30	350
1985	6249 *	4947 *	362	19	237	256 *	1273	1257	10	1982	1	426	30	396
1986	:	:	400	:	233	259 *	1310 *	1273	10	1978	1	458	-	393
1987	:	:	:	:	:	:	:	:	:	:	:	:	:	416 *
1740 FRUCHTGEMUESE	VEGET.CULTIVATED FOR FRUIT					LEGUMES CULTIVES POUR LE FRUIT								
1984	21121 *	15176	184	27	63	3514	5041	1327	19	8907	0	934	904 *	199
1985	20567 *	14567	207	26	77	3360	5092	1462	15	8243	0	986	908 *	190
1986	:	:	225	:	96	2852	4902 *	1258	13	6810	0	1071	:	207
1987	:	:	:	:	:	:	:	:	:	:	:	:	:	222
1800 WURZEL- UND KNOLLENGEMUESE	ROOT AND TUBER VEGETABLES					RACINES,BULBES ET TUBERCULES								
1984	6613 *	4820 *	157	100 *	272	250	1649	1067	97	946	1	784	143 *	1147
1985	6938 *	5051 *	154	113	316	253 *	1746	1177	97	950	1	778	141 *	1212
1986	:	:	140	:	297	261 *	1639 *	1068 *	100	896	1	788	:	1227
1987	:	:	:	:	:	:	:	:	:	:	:	:	:	:
1885 HUELSENFRUECHTE	PULSES					LEGUMES A COSSE								
1984	2156 *	1721 *	105	40 *	66	113	406	457	8	477	0	105	29	350
1985	2145 *	1668	107	48	63	104	447	478	7	439	0	120	30	302
1986	:	:	94	:	66	102 *	395	464 *	5	453	0	119	-	321
1987	:	:	:	:	:	:	400	:	:	:	:	:	:	291
1910 ZUCHTPILZE	CULTIVATED MUSHROOMS					CHAMPIGNONS DE CULTURE								
1984	521 *	478 *	12	9 *	35	-	43	177	14	50	-	94	-	87
1985	551	503	15	9	35	-	48	171	18	51	-	105	-	100
1986	:	:	15 *	:	35	-	50	170 *	17	52	-	110	-	100
1987	:	:	:	:	:	:	:	:	:	:	:	:	:	100 *
1920 SONSTIGES FRISCHGEMUESE	FRESH VEGETABLES N.O.S.					LEGUMES FRAIS N.D.A.								
1984	1122 *	:	4	0	82	:	127	104	3	15 *	1	13	611 *	164
1985	1175 *	:	4	0	86	:	124	138	4	14 *	1	7	628 *	171
1986	:	:	4	:	88	:	120 *	140 *	4	13 *	1	12	:	175
1987	:	:	:	:	:	:	:	:	:	:	:	:	:	170 *

16.09.87

GEMUESE

VEGETABLES

LEGUMES

ERNTFLAECHE / HARVESTED CROPS AREA / SUPERFICIES RECOLTEES

JAHR YEAR ANNEE	EUR 12	EUR 10	B	DK	D	GR	E	F	IRL	I	L	NL	P	UK
1000 HA														
3718 WILDWACHSENDE ERZEUGNISSE	WILD PRODUCTS							PRODUITS DE CUEILLETTE (LEGUMES)						
1984	:	:	:	:	:	:	:	:	:	:	:	:	:	:
1985	:	:	:	:	:	:	:	:	:	:	:	:	:	:
1986	:	:	:	:	:	:	:	:	:	:	:	:	:	:
1987	:	:	:	:	:	:	:	:	:	:	:	:	:	:
1610 SPEISEKOHL	ALL BRASSICAS (EX.ROOTS)							CHOUX POTAGERS						
1984	242,2 *	202,6 *	5,0	2,3 *	15,8	11,5	30,8	55,5	3,1	47,6	0,0	12,1	8,8 *	49,7
1985	250,5 *	209,5	7,8	2,3	17,3	11,2	32,2	57,8	2,9	47,3	0,0	12,1	8,8 *	50,9
1986	:	:	9,1	:	16,2	11,4	30,6 *	57,0	3,3	43,5	0,0	12,5	:	51,9
1987	:	:	:	:	:	:	:	:	:	:	:	:	:	51,6 *
1620 BLUMENKOHL	CAULIFLOWER							CHOUX FLEURS						
1984	116,4 *	106,0 *	2,3	0,9 *	3,3	3,0	9,6	44,3	0,9	31,9	-	2,7	0,8 *	16,7
1985	121,9 *	110,7	4,1	0,9	3,4	3,4	10,4	46,4	0,9	31,5	-	2,5	0,8 *	17,6
1986	:	:	4,7	:	3,6	3,5	10,4	46,2	0,9	29,0	-	2,6	:	18,2
1987	:	:	:	:	:	:	11,0	:	:	:	:	:	:	18,5 *
1631 ROSENKOHL	BRUSSELS SPROUTS							CHOUX DE BRUXELLES						
1984	23,6 *	:	1,6	0,2 *	0,4	:	0,6	2,6	0,3	0,3	-	6,0	-	11,6
1985	23,9	:	2,3	0,2	0,4	:	0,7	2,5	0,3	0,4	-	6,2	-	11,0
1986	:	:	3,1	:	0,4	:	0,6 *	2,4	0,3	0,4	-	6,3	-	10,7
1987	:	:	:	:	:	:	:	:	:	:	:	:	:	10,3
1635 WEISSKOHL	CABBAGE							CHOUX BLANCS						
1984	55,0 *	47,6 *	0,2	0,7 *	6,7	8,4	7,5	1,2	1,3	5,9	0,0	1,7	-	21,4
1985	55,9	47,9	0,3	0,7	6,8	7,8	7,9	1,4	1,1	5,8	0,0	1,8	-	22,3
1986	:	:	0,3	:	6,2	7,9	7,1 *	1,1	1,5	5,6	0,0	1,7	-	23,0
1987	:	:	:	:	:	:	:	:	:	:	:	:	:	22,8
1655 SONSTIGE KOHLSORTEN A.N.G.	BRASSICAS N.O.S.(EX.ROOTS)							AUTRES CHOUX,N.D.A.						
1984	47,2 *	:	0,9	0,5 *	5,4	:	13,1	7,4	0,6	9,5	-	1,8	8,0	-
1985	48,8 *	:	1,1	0,5	6,6	:	13,1	7,5	0,6	9,6	-	1,7	8,0	-
1986	:	:	1,0	:	5,9	:	12,5 *	7,3	0,5	8,5	-	1,9	-	-
1987	:	:	:	:	:	:	:	:	:	:	:	:	:	-
1660 BLATT- UND STENDELGEMUESE	VEGET.LEAFED OR STALKED							LEGUMES FEUILLUS ET A TIGE SAUF CHOUX						
1984	394,5 *	307,9 *	17,3	0,8 *	14,7	16,4	85,2	90,2	0,4	137,6	0,1	18,0	1,4	12,5
1985	394,7 *	305,9 *	18,5	0,8 *	14,6	15,9 *	87,3	88,7	0,4	134,4	0,1	19,7	1,4	13,0
1986	:	:	20,0	:	15,1	15,9 *	86,5 *	91,1 *	0,4	131,3	0,0	19,7	-	13,0
1987	:	:	:	:	:	:	:	:	:	:	:	:	:	13,6 *
1670 SELLERIEKNOLLEN UND -STENDEL	CELERIAC AND CELERY							CELERIS (RAVE + BRANCHE)						
1984	15,1 *	13,5 *	1,1	0,2 *	1,4	0,8	1,6	3,1	0,0	4,5	0,0	1,3	-	1,1
1985	15,3	13,7	1,1	0,2	1,6	0,7	1,6	3,0	0,0	4,4	0,0	1,5	-	1,2
1986	:	:	1,2	:	1,5	0,6	1,6 *	3,0	0,0	4,2	0,0	1,6	-	1,1
1987	:	:	:	:	:	:	:	:	:	:	:	:	:	1,2
1675 PORREE (LAUCH)	LEEKs							POIREAUX						
1984	25,0 *	22,1 *	2,6	0,4 *	1,7	1,8	2,8	9,6	0,0	1,2	0,0	2,5	-	2,3
1985	26,1	23,2	3,1	0,4	1,5	1,7	2,9	9,7	0,0	1,3	0,0	2,9	-	2,6
1986	:	:	3,3	:	1,7	1,8	2,9 *	9,8	0,0	1,3	0,0	2,8	-	2,7
1987	:	:	:	:	:	:	:	:	:	:	:	:	:	2,9
1680 KOPFSALAT	LETTUCE							LAIQUES						
1984	79,3 *	54,3 *	2,5	0,2 *	4,0	3,0	23,6	13,4	0,3	19,6	0,0	3,5	1,4 *	7,8
1985	80,1 *	54,2 *	2,5	0,2 *	3,7	2,7	24,4	13,5	0,3	19,4	0,0	3,8	1,4 *	8,0
1986	:	:	2,5	:	3,6	2,9	24,6	13,1	0,2	18,5	0,0	3,6	-	7,9
1987	:	:	:	:	:	:	:	:	:	:	:	:	:	8,1

16.09.87

GEMUESE

VEGETABLES

LEGUMES

GEERNTETE ERZEUGUNG / HARVESTED PRODUCTION / PRODUCTION RECOLTEE

JAHR YEAR ANNEE	EUR 12	EUR 10	B	DK	D	GR	E	F	IRL	I	L	NL	P	UK
1000 T														
3718 WILDWACHSENDE ERZEUGNISSE			WILD PRODUCTS						PRODUITS DE CUEILLETTE (LEGUMES)					
1984	:	11	-	-	-	-	5	9	-	2	-	-	-	-
1985	:	4	-	-	-	-	3	3	-	1	-	-	-	-
1986	:	7	-	-	-	-	3	5	-	2	-	-	-	-
1987	:	:	:	:	:	:	:	:	:	:	:	:	:	:
1610 SPEISEKOHL			ALL BRASSICAS (EX.ROOTS)						CHOUX POTAGERS					
1984	4919 *	4005 *	121	58 *	614	234	751	640	75	769	1	310	163 *	1184
1985	5350 *	4420	171	62	711	227	767	813	69	855	1	320	163 *	1191
1986	:	:	178	:	695	217	781 *	827	79	871	1	379	:	1216
1987	:	:	:	:	:	:	:	:	:	:	:	:	:	1205 *
1620 BLUMENKOHL			CAULIFLOWER						CHOUX FLEURS					
1984	1879 *	1428 *	35	10 *	75	60	226	372	15	457	-	60	18 *	344
1985	2120	1675	62	11	79	50	222	526	14	528	-	49	18 *	356
1986	:	:	71	:	86	53	235	553	12	565	-	62	:	360
1987	:	:	:	:	:	:	234	:	:	:	:	:	:	360 *
1631 ROSENKOHL			BRUSSELS SPROUTS						CHOUX DE BRUXELLES					
1984	317 *	:	24	2 *	5	:	13	25	5	4	-	71	-	169
1985	329	:	35	2	6	:	14	28	4	5	-	83	-	152
1986	:	:	41	:	6	:	13 *	27	4	5	-	100	-	157
1987	:	:	:	:	:	:	:	:	:	:	:	:	:	155 *
1635 WEISSKOHL			CABBAGE						CHOUX BLANCS					
1984	1816 *	1613 *	15	29 *	362	174	204	96	41	116	1	109	-	670
1985	1893	1666	16	30	397	177	227	104	35	115	1	108	-	683
1986	:	:	16	:	400	164	213 *	89	49	117	1	126	-	698
1987	:	:	:	:	:	:	:	:	:	:	:	:	:	690 *
1655 SONSTIGE KOHLARTEN A.N.G			BRASSICAS N.O.S.(EX.ROOTS)						AUTRES CHOUX,N.D.A.					
1984	1114 *	:	47	17 *	172	:	309	147	15	192	-	70	145 *	-
1985	1214 *	:	59	19	230	:	303	155	16	206	-	80	145 *	-
1986	:	:	50	:	203	:	320 *	158	14	184	-	92	-	0
1987	:	:	:	:	:	:	:	:	:	:	:	:	:	- *
1660 BLATT- UND STENGELGEMUESE			VEGET.LEAFED OR STALKED						LEGUMES FEUILLUS ET A TIGE SAUF CHOUX					
1984	6087 *	4788 *	328	18 *	230	254 *	1268	1171	11	2026	1	399	30 *	350
1985	6249 *	4947 *	362	19	237	256 *	1273	1257	10	1982	1	426	30 *	396
1986	:	:	400	:	233	259 *	1310 *	1273	10	1978	1	458	-	393
1987	:	:	:	:	:	:	:	:	:	:	:	:	:	416 *
1670 SELLERIEKNOLLEN UND -STENGEL			CELERIAC AND CELERY						CELERIS (RAVE + BRANCHE)					
1984	487 *	441 *	43	4 *	38	14	46	93	3	139	0	43	-	66
1985	510	469	44	6	47	12	41	99	2	143	0	53	-	63
1986	:	:	44	:	43	12	42 *	98	3	123	0	59	-	64
1987	:	:	:	:	:	:	:	:	:	:	:	:	:	68
1675 PORREE (LAUCH)			LEEKs						POIREAUX					
1984	571 *	515 *	74	7 *	39	38	56	218	1	32	0	53	-	53
1985	611	555	87	7	39	37	56	229	1	30	0	66	-	60
1986	:	:	107	:	43	37	55 *	227	1	30	0	75	-	61
1987	:	:	:	:	:	:	:	:	:	:	:	:	:	68
1680 KOPFSALAT			LETTUCE						LAITUES					
1984	1834 *	1230 *	77	7 *	81	64	574	308	6	368	0	117	30	201
1985	1895 *	1270	76	7	77	58	595	323	6	363	0	118	30	243
1986	:	:	76	:	71	60	566	218	5	359	0	122	-	237
1987	:	:	:	:	:	:	:	:	:	:	:	:	:	248

16.09.87

GEMUESE

VEGETABLES

LEGUMES

ERNTFLAECHE / HARVESTED CROPS AREA / SUPERFICIES RECOLTEES

JAH YEAR ANNEE	EUR 12	EUR 10	B	DK	D	GR	E	F	IRL	I	L	NL	P	UK
1000 HA														
1685 ENDIVIENSALAT			ENDIVE						CHICOREES FRISEES ET SCAROLEES					
1984	:	:	0.2	:	0.3	2.0	3.5	6.0	:	12.9	0.0	0.9	-	:
1985	:	:	0.2	:	0.3	1.8	3.8	6.4	:	13.1	0.0	0.9	-	:
1986	:	:	0.2	:	0.3	1.8	3.8	6.1	:	12.5	0.0	0.9	-	:
1987	:	:	:	:	:	:	:	:	:	:	:	:	:	:
1690 SPINAT			SPINACH						EPINARDS					
1984	:	:	1.1	0.0	2.8	2.4	3.3	7.0	:	7.6	-	2.4	-	:
1985	:	:	1.3	0.0	2.8	2.5	3.2	6.7	:	7.2	-	2.5	-	:
1986	:	:	1.3	:	3.1	2.3	3.2	6.8	:	7.4	-	2.0	-	:
1987	:	:	:	:	:	:	:	:	:	:	:	:	:	:
1700 SPARGEL			ASPARGUS						ASPERGES					
1984	48.4	29.4	0.1	0.0	3.8	1.1	19.0	16.5	0.0	4.8	-	2.7	-	0.4
1985	48.6	29.8	0.2	0.0	3.9	1.3	18.8	16.5	0.0	4.5	-	2.8	-	0.5
1986	:	30.1	0.2	:	4.1	1.6	20.0	16.1	0.0	4.9	-	2.8	-	0.5
1987	:	:	:	:	:	:	:	:	:	5.2	:	2.8	-	0.6
1710 CHICOREE			CHICORY						CHICOREES (ENDIVES)					
1984	44.2	44.1	9.3	-	-	-	0.1	16.1	-	14.0	0.0	4.7	-	-
1985	43.0	42.8	9.8	-	-	-	0.2	15.1	-	12.7	0.0	5.3	-	-
1986	48.0	47.8	11.0	-	-	-	0.3	17.8	-	12.8	0.0	6.2	-	-
1987	:	:	:	:	:	:	:	:	:	:	:	:	:	:
1720 ARTISCHOKEN			GLOBE ARTICHOKE						ARTICHAUTS					
1984	93.6	67.9	-	-	-	3.4	25.6	14.3	-	50.3	-	-	-	-
1985	93.5	65.9	-	-	-	3.2	27.6	13.2	-	49.5	-	-	-	-
1986	91.5	66.5	-	-	-	2.8	25.0	14.0	-	49.7	-	-	-	-
1987	:	:	:	:	:	:	26.0	:	:	:	:	:	:	:
1725 SONST. BLATT- UND STENDELGEMUESE A.N.G.			OTHER VEG. LEAFED OR STACKED N.O.S.						AUTRES LEG. FEULLUS OU A TIGE N.D.A.					
1984	36.4	30.9	0.3	-	0.7	2.0	5.5	4.3	0.1	22.6	-	0.0	-	0.9
1985	35.2	30.5	0.3	-	0.7	2.0	4.7	4.4	0.0	22.2	-	0.0	-	0.8
1986	:	:	0.3	:	0.8	2.0	5.1	4.4	0.0	20.1	-	0.0	-	0.8
1987	:	:	:	:	:	:	:	:	:	:	:	:	:	0.8
1740 FRUCHTGEMUESE			VEGET. CULTIVATED FOR FRUIT						LEGUMES CULTIVES POUR FRUITS					
1984	606.3	373.4	1.8	0.1	1.6	92.3	206.6	39.6	0.1	232.6	0.0	4.3	26.2	1.0
1985	583.9	359.7	1.9	0.1	1.7	93.3	198.2	40.6	0.1	216.6	0.0	4.4	26.0	1.0
1986	:	:	2.0	:	2.0	83.7	196.1	38.4	0.1	203.3	0.0	5.1	:	1.0
1987	:	:	:	:	:	:	:	:	:	:	:	:	:	1.0
1750 TOMATEN			TOMATOES						TOMATES					
1984	307.0	216.2	1.1	0.1	0.4	50.0	65.1	16.3	0.1	145.3	0.0	2.3	25.7	0.7
1985	286.5	200.4	1.1	0.1	0.3	48.6	60.6	16.7	0.1	130.8	0.0	2.1	25.5	0.7
1986	:	:	1.2	:	0.3	40.8	58.0	13.3	0.1	118.8	0.0	2.0	:	0.7
1987	:	:	:	:	:	:	57.0	:	:	:	:	:	:	0.7
1761 SCHAELGURKEN			CUCUMBERS						CONCOMBRES					
1984	14.4	8.7	0.1	0.0	0.4	2.7	5.8	0.7	0.0	3.6	-	1.0	-	0.2
1985	14.7	8.7	0.1	0.0	0.4	2.5	6.0	0.6	0.0	3.7	-	1.1	-	0.2
1986	:	:	0.1	:	0.5	2.6	5.9	0.6	0.0	3.4	-	1.4	-	0.2
1987	:	:	:	:	:	:	:	:	:	:	:	:	:	0.2
1766 EINLEGEGERKEN			GHERKINS						CORNICHONS					
1984	6.7	4.7	0.6	0.0	0.9	-	2.0	1.3	-	1.3	-	0.5	-	-
1985	8.3	5.4	0.8	0.0	0.9	-	2.9	1.5	-	1.7	-	0.6	-	-
1986	:	:	0.7	:	1.2	-	3.0	1.5	-	1.7	-	0.8	-	-
1987	:	:	:	:	:	:	:	:	:	:	:	:	:	-

16.09.87

GEMUESE

VEGETABLES

LEGUMES

GEERNTETE ERZEUGUNG / HARVESTED PRODUCTION / PRODUCTION RECOLTEE

JAHR YEAR ANNEE	EUR 12	EUR 10	B	DK	D	GR	E	F	IRL	I	L	NL	P	UK
1000 T														
1685 ENDIVIENSALAT						ENDIVE				CHICOREES FRISEES ET SCAROLLES				
1984	:	:	10	:	7	34	73	99	:	243	0	46	-	:
1985	:	:	10	:	7	33	77	134	:	233	0	45	-	:
1986	:	:	9	:	6	36	75	137	:	220	0	41	-	:
1987	:	:	:	:	:	:	:	:	:	:	:	:	:	:
1690 SPINAT						SPINACH				EPINARDS				
1984	:	:	27	0	42	28	54	86	:	92	-	59	-	:
1985	:	:	32	0	41	38	52	86	:	81	-	59	-	:
1986	:	:	32	:	42	39	50	88	:	93	-	56	-	:
1987	:	:	:	:	:	:	:	:	:	:	:	:	:	:
1700 SPARGELN						ASPARGUS				ASPERGES				
1984	155	101	0	0	12	4	55	49	0	25	-	10	-	1
1985	171	102	0	0	14	4	69	51	0	22	-	10	-	1
1986	:	105	1	:	15	3	68	51	0	23	-	12	-	1
1987	:	:	:	:	:	:	74	57	:	25	:	:	:	1
1710 CHICOREE						CHICORY				CHICOREES (ENDIVES)				
1984	511	509	93	-	-	-	1	165	-	200	0	51	-	-
1985	554	551	108	-	-	-	4	203	-	182	0	57	-	-
1986	598	594	126	-	-	-	5	211	-	182	0	75	-	-
1987	:	:	:	:	:	:	:	:	:	:	:	:	:	:
1720 ARTISCHOKEN						GLOBE ARTICHOKE				ARTICHAUTS				
1984	911	622	-	-	-	31	289	79	-	512	-	-	-	-
1985	812	543	-	-	-	35	269	55	-	452	-	-	-	-
1986	935	601	-	-	-	31	334	66	-	504	-	-	-	-
1987	:	:	:	:	:	:	354	:	:	460	:	:	:	:
1725 SONST. BLATT- UND STENDELGEMUESE A.N.G.						OTHER VEG. LEAFED OR STACKED N.O.S.				AUTRES LEG. FEULLUS OU A TIGE N.D.A.				
1984	719	598	5	-	12	42	121	75	2	415	-	19	-	30
1985	770	659	5	-	12	40	111	77	2	475	-	19	-	30
1986	:	:	5	:	13	40	116	176	1	443	-	19	-	30
1987	:	:	:	:	:	:	:	:	:	:	:	:	:	31
1740 FRUCHTGEMUESE						VEGET. CULTIVATED FOR FRUIT				LEGUMES CULTIVES POUR FRUITS				
1984	21121	15176	184	27	63	3514	5041	1327	19	8907	0	934	904	199
1985	20567	14567	207	26	77	3360	5092	1462	15	8243	0	986	908	190
1986	:	:	225	:	96	2852	4902	1258	13	6810	0	1071	:	207
1987	:	:	:	:	:	:	:	:	:	:	:	:	:	222
1750 TOMATEN						TOMATOES				TOMATES				
1984	13995	10604	145	17	21	2388	2511	833	17	6564	0	488	881	129
1985	13270	9956	160	17	23	2238	2429	930	14	5934	0	525	885	116
1986	10781	7832	174	17	26	1700	2243	716	12	4516	0	547	706	125
1987	11189	8019	179	17	22	1921	2500	691	11	4475	0	570	670	134
1761 SCHAELGURKEN						CUCUMBERS				CONCOMBRES				
1984	1052	812	16	8	29	139	240	96	2	99	-	355	-	68
1985	1087	829	14	9	32	159	258	94	1	98	-	350	-	71
1986	:	:	17	:	39	140	250	95	2	90	-	393	-	80
1987	:	:	:	:	:	:	:	:	:	:	:	:	:	85
1766 EINLEGEGERKEN						GHERKINS				CORNICHONS				
1984	117	95	23	0	14	-	22	11	-	21	-	27	-	-
1985	163	133	34	0	22	-	30	12	-	26	-	39	-	-
1986	:	:	34	:	31	-	30	13	-	30	-	45	-	-
1987	:	:	:	:	:	:	:	:	:	:	:	:	:	-

16.09.87

GEMUESE

VEGETABLES

LEGUMES

ERNTFLAECHE / HARVESTED CROPS AREA / SUPERFICIES RECOLTEES

JAH YEAR ANNEE	EUR 12	EUR 10	B	DK	D	GR	E	F	IRL	I	L	NL	P	UK	
1000 HA															
1771 MELONEN						MELONS					MELONS				
1984	105,1	39,0	0,0	0,0	-	7,7	66,1	15,5	-	15,8	-	-	-	-	
1985	104,2 *	40,4 *	0,0	0,0 *	-	9,1	63,8	15,5	-	15,8	-	-	-	-	
1986	:	:	0,0	:	-	8,9	65,9	16,8	-	15,9	-	-	-	-	
1987	:	:	:	:	-	:	63,0	:	:	:	:	:	:	:	
1777 WASSERMELONEN						WATERMELONS					PASTèques				
1984	70,9 *	41,3	-	-	-	17,5	29,2	0,2	-	23,6	-	-	0,3 *	-	
1985	69,9 *	41,6	-	-	-	18,6	28,0	0,3	-	22,7	-	-	0,3 *	-	
1986	65,9 *	39,9 *	-	-	-	17,2	26,0	0,3 *	-	22,4	-	-	:	-	
1987	:	:	:	:	-	:	27,0	:	:	:	:	:	:	:	
1780 KUERBISSE						EGGPLANT,PUMPKINS,MARROWS					AUBERGINES,COURGES,COURGETTES,CITROUILLE				
1984	47,9 *	37,5 *	-	0,0	-	8,1	10,5	4,1	-	25,2	-	0,1 *	-	-	
1985	46,8 *	36,6 *	-	0,0	-	7,6	10,3	4,5	-	24,4	-	0,1 *	-	-	
1986	:	:	-	:	-	7,7	10,2 *	4,4 *	-	23,4	-	0,1 *	-	-	
1987	:	:	:	:	-	:	:	:	:	:	:	:	:	:	
1781 EIERFRUECHTE						EGGPLANT					AUBERGINES				
1984	20,8 *	16,1	-	-	-	3,3	4,6	0,9	-	11,9	-	0,1 *	-	-	
1985	20,3	15,8	-	-	-	3,1	4,4	1,1	-	11,6	-	0,1	-	-	
1986	19,8 *	15,3 *	-	-	-	3,0	4,4 *	1,1 *	-	11,2	-	0,1	-	-	
1987	:	:	:	:	-	:	:	:	:	:	:	:	:	:	
1790 GEMUESEPAPRIKA						PEPPERS					POIVRONS				
1984	51,8 *	23,7	0,0	0,0	-	4,0	27,9	1,5	0,0	17,7	-	0,5	0,2	0,1	
1985	51,2 *	24,3 *	0,0	0,0 *	-	4,6	26,7	1,5	0,0	17,6	-	0,5	0,2	0,1	
1986	:	:	0,0	:	-	4,2	27,0	1,5 *	0,0	17,6	-	0,5	-	0,1	
1987	:	:	:	:	-	:	27,0	:	:	:	:	:	:	0,1	
1800 WURZEL- UND KNOLLENGEMUESE						ROOT AND TUBER VEGETABLES					RACINES,BULBES ET TUBERCULES				
1984	274,1 *	177,4 *	6,1	2,6 *	9,6	17,7	91,2	46,0	2,6	39,1	0,0	21,4	5,5 *	32,2	
1985	275,6 *	179,9 *	5,8	2,6 *	10,3	16,5	90,2	46,1	2,7	38,8	0,0	22,9	5,5 *	34,2	
1986	:	:	5,5	:	9,8	15,5	85,5 *	44,8 *	2,8	37,0	0,0	21,5	:	34,8	
1987	:	:	:	:	:	:	:	:	:	:	:	:	:	:	
1810 KOHLRABI						KOHL-RABI					CHOUX RAVES				
1984	1,7	1,7	-	-	1,6	:	-	-	-	-	-	0,1	-	-	
1985	1,7	1,7	-	-	1,7	:	-	-	-	-	-	0,1	-	-	
1986	1,8	1,8	-	-	1,7	:	-	-	-	-	-	0,0	-	-	
1987	:	:	:	:	:	:	:	:	:	:	:	:	:	:	
1820 SPEISERUEBEN						TURNIPS					NAVETS POTAGERS				
1984	13,7	12,3	-	-	-	:	1,4	3,2	1,1	3,5	-	0,0	-	4,5	
1985	13,5	12,2	-	-	-	:	1,4	3,4	1,1	3,4	-	0,0	-	4,3	
1986	13,1 *	11,8	-	-	-	:	1,3 *	3,4	1,2	2,4	-	0,0	-	4,8	
1987	:	:	:	:	-	:	:	:	:	:	:	:	:	:	
1830 KAROTTEN UND SPEISEMOEHREN						CARROTS					CAROTTES				
1984	64,2 *	55,7 *	2,5	1,2 *	4,5	1,1	5,4	19,7	1,1	7,8	0,0	4,1	3,0 *	13,8	
1985	66,6 *	57,9	2,7	1,2	4,8	1,0	5,7	19,8	1,1	8,4	0,0	4,9	3,0 *	14,1	
1986	:	:	2,6	:	4,3	1,0	5,7 *	17,8	1,1	8,1	0,0	4,6	-	13,8	
1987	:	:	:	:	:	:	:	:	:	:	:	:	:	13,3	
1840 KNOBLAUCH						GARLIC					AIL				
1984	60,6	15,7	-	-	-	3,0	44,9	7,4	-	5,3	-	-	-	-	
1985	56,3 *	14,6 *	-	-	-	2,8	41,7	7,1 *	-	4,8	-	-	-	-	
1986	54,1 *	14,1 *	-	-	-	2,2	40,0	7,2 *	-	4,7	-	-	-	-	
1987	:	:	:	:	-	:	41,0	:	:	:	:	:	:	:	

16.09.87

GEMUESE

VEGETABLES

LEGUMES

GEERNTETE ERZEUGUNG / HARVESTED PRODUCTION / PRODUCTION RECOLTEE

JAHR YEAR ANNEE	EUR 12	EUR 10	B	DK	D	GR	E	F	IRL	I	L	NL	P	UK
1000 T														
1771 MELONEN			MELONS										MELONS	
1984	1525 *	707 *	0	0 *	-	119	799	234	-	347	-	6	20 *	-
1985	1588 *	722	0	1	-	113	846	254	-	351	-	3	20 *	-
1986	:	:	0	:	-	130	843	268	-	368	-	4	:	-
1987	:	:	:	:	:	:	901	286	:	:	:	:	:	:
1777 WASSERMELONEN			WATERMELONS										PASTEQUES	
1984	1958 *	1397	-	-	-	596	558	5	-	797	-	-	2 *	-
1985	1934 *	1363	-	-	-	575	569	6	-	782	-	-	2 *	-
1986	1918 *	1397 *	-	-	-	610	521	7 *	-	781	-	-	:	-
1987	:	:	:	:	:	:	599	:	:	:	:	:	:	:
1780 KUERBISSE			EGGPLANT,PUMPKINS,MARROWS						AUBERGINES,COURGES,COURGETTES,CITROUILLE					
1984	1212	942	-	0	-	162	270	116	-	650	-	14	-	-
1985	1222	936	-	0	-	162	287	132	-	623	-	18	-	-
1986	:	:	-	:	-	157	290 *	145 *	-	608	-	23	-	-
1987	:	:	:	:	:	:	:	:	:	:	:	:	:	:
1781 EIERFRUECHTE			EGGPLANT						AUBERGINES					
1984	534	414	-	-	-	72	120	22	-	307	-	12	-	-
1985	533	411	-	-	-	71	122	29	-	295	-	15	-	-
1986	540 *	420 *	-	-	-	70	120 *	28 *	-	304	-	19	-	-
1987	:	:	:	:	:	:	:	:	:	:	:	:	:	:
1790 GEMUESEPAPRIKA			PEPPERS						POIVRONS					
1984	1244 *	602 *	0	1 *	-	93	641	31	0	430	-	45	1	3
1985	1288 *	613	0	1	-	97	675	32	0	429	-	51	1	3
1986	:	:	0	:	-	94	725	33 *	0	417	-	59	-	3
1987	:	:	:	:	:	:	770	:	:	:	:	:	:	3
1800 WURZEL- UND KNOLLENGEMUESE			ROOT AND TUBER VEGETABLES						RACINES,BULBES ET TUBERCULES					
1984	6613 *	4820 *	157	100 *	272	250	1649	1067	97	946	1	784	143 *	1147
1985	6938 *	5051 *	154	113	316	253 *	1746	1177	97	950	1	778	141 *	1212
1986	:	:	140	:	297	261 *	1639 *	1068 *	100	896	1	788	:	1227
1987	:	:	:	:	:	:	:	:	:	:	:	:	:	:
1810 KOHLRABI			KOHL-RABI						CHOUX RAVES					
1984	43	43	-	-	38	:	-	-	-	-	-	5	-	-
1985	47	47	-	-	43	:	-	-	-	-	-	4	-	-
1986	45	45	-	-	41	:	-	-	-	-	-	4	-	-
1987	:	:	:	:	:	:	:	:	:	:	:	:	:	:
1820 SPEISERUEBEN			TURNIPS						NAVETS POTAGERS					
1984	353	331	-	-	-	:	22	70	43	65	-	10	-	143
1985	355	333	-	-	-	:	22	73	43	60	-	14	-	143
1986	362 *	340	-	-	-	:	22 *	76	48	41	-	14	-	160
1987	:	:	:	:	:	:	:	:	:	:	:	:	:	:
1830 KAROTTEN UND SPEISEMOEHREN			CARROTS						CAROTTES					
1984	2188 *	1964 *	84	60 *	149	36	143	542	40	269	1	213	81 *	572
1985	2409 *	2166	92	63	173	26	161	644	41	303	1	224	81 *	600
1986	:	:	85	:	148	31	170	533	39	271	0	225	-	589
1987	:	:	:	:	:	:	:	:	:	:	:	:	:	575
1840 KNOBLAUCH			GARLIC						AIL					
1984	398 *	128 *	-	-	-	18	270	63 *	-	48	-	-	-	-
1985	362 *	113 *	-	-	-	16	249	55 *	-	43	-	-	-	-
1986	348	113	-	-	-	13	235	55	-	45	-	-	-	-
1987	:	:	:	:	:	:	230	:	:	:	:	:	:	:

16.09.87

GEMUESE

VEGETABLES

LEGUMES

ERNTFLAECHE / HARVESTED CROPS AREA / SUPERFICIES RECOLTEES

JAH YEAR ANNEE	EUR 12	EUR 10	B	DK	D	GR	E	F	IRL	I	L	NL	P	UK	
1000 HA															
1851 ZWIEBELN								ONIONS				OIGNONS			
1984	105,0 *	67,0 *	0,5	1,1 *	1,7	12,5	35,5	6,9	0,2	19,8	0,0	16,1	2,5 *	8,1	
1985	108,8 *	69,0	0,5	1,1	1,9	11,7	37,3	7,2	0,2	19,5	0,0	16,7	2,5 *	10,2	
1986	:	:	0,5	:	2,1	11,3	34,4	7,6	0,2	19,4	0,0	15,5	:	10,5	
1987	:	:	:	:	:	:	31,0	:	:	:	:	15,5	:	10,9	
1855 SCHALOTTEN								SHALLOTS				ECHALOTTES			
1984	2,5 *	2,5 *	0,0	0,0 *	-	:	-	2,5	-	-	-	0,0	-	-	
1985	2,4	2,4	0,0	0,0	-	:	-	2,3	-	-	-	0,0	-	-	
1986	:	:	0,0	:	-	:	-	2,4 *	-	-	-	0,0	-	-	
1987	:	:	:	:	:	:	:	:	:	:	:	:	:	:	
1860 ROTE BEETE								BETROOT				BETTERAVES POTAGERES			
1984	10,4 *	9,7 *	-	0,3 *	0,7	0,8	0,7	3,0	0,0	1,3	-	0,5	-	3,1	
1985	10,3	9,6	-	0,3	0,8	0,7	0,7	3,0	0,0	1,4	-	0,6	-	2,9	
1986	:	:	-	:	0,5	0,7	0,6 *	3,0 *	0,0	1,1	-	0,5	-	2,8	
1987	:	:	:	:	:	:	:	:	:	:	:	:	:	2,8	
1870 HAFER- UND SCHWARZWURZELN								SALSIFY AND SCORZONERA				SALSIFIS ET SCORSONERES			
1984	4,5	4,5	3,0	-	-	-	-	0,8	-	-	-	0,7	-	-	
1985	4,0	4,0	2,5	-	-	-	-	0,7	-	-	-	0,8	-	-	
1986	3,9	3,9	2,2	-	-	-	-	0,8	-	-	-	0,9	-	-	
1987	:	:	:	:	:	:	:	:	:	:	:	0,8	:	:	
1877 RADIESCHEN								RADISH				RADIS			
1984	5,4	4,4	0,0	:	0,1	0,3	1,1	2,5	:	1,4	-	0,0	-	:	
1985	5,2	4,2	0,0	:	0,1	0,3	1,0	2,5	:	1,2	-	0,0	-	:	
1986	5,2 *	4,2	0,0	:	0,1	0,3	1,0 *	2,5	:	1,3	-	0,0	-	:	
1987	:	:	:	:	:	:	:	:	:	:	:	0,0	:	:	
1884 SONST. WURZEL- UND KNOLLENGEMUESE A.N.G.								OTHER N.O.S.				AUTRES N.D.A.			
1984	6,2 *	4,0 *	-	0,0 *	1,0	:	2,2	0,1	0,3	-	-	-	-	2,6	
1985	6,7 *	4,2 *	-	0,0 *	1,1	:	2,5	0,1 *	0,3	-	-	0,0	-	2,8	
1986	:	:	-	:	1,1	:	2,4 *	0,1 *	0,3	-	-	0,0	-	2,9	
1987	:	:	:	:	:	:	:	:	:	:	:	:	:	:	
1885 HUELSENF RUECHTE								PULSES				LEGUMES A COSSE			
1984	350,3 *	293,0	15,4	9,7	8,0	15,1	54,3	86,5	1,2	86,9	0,0	13,4	3,0 *	56,8	
1985	349,5 *	291,6	16,1	11,2	7,9	13,6	54,9	84,6	1,3	83,4	0,0	14,6	3,0 *	58,8	
1986	:	:	15,8	:	7,9	13,3	51,8	82,1 *	1,2	81,2	0,0	14,3	-	57,6	
1987	:	:	:	:	:	:	51,0	:	:	:	:	:	:	54,8	
1890 PFLUECKERBSEN								PEAS				PETITS POIS			
1984	170,3	160,3	10,6	9,7	3,6	3,9	10,0	45,0	1,1	34,1	0,0	6,8	-	45,5	
1985	165,4	154,1	11,1	11,2	3,2	3,1	11,3	36,8	1,2	33,0	0,0	6,9	-	47,6	
1986	160,7	149,7	10,7	11,7	2,9	2,9	11,0	33,7	1,1	32,8	0,0	6,5	-	47,3	
1987	:	:	:	:	:	:	10,0	:	:	:	:	6,4	-	45,5	
1901 PFLUECKBOHNEN								BEANS RUNNER AND FRENCH				HARICOTS VERTS			
1984	121,9 *	160,3	4,8	0,0	3,5	9,4	27,0	28,1	0,1	33,6	-	5,0	3,0 *	7,4	
1985	125,8 *	154,1	5,0	0,0	3,7	9,1	26,5	33,4	0,1	31,7	-	6,0	3,0 *	7,3	
1986	:	149,7	5,1	:	4,0	9,0	25,8	34,3	0,2	29,7	-	6,3	-	6,9	
1987	:	:	:	:	:	:	25,0	:	:	:	:	:	:	6,4	
1905 SONST. HUELSENGEMUESE A.N.G.								OTHER PULSES				AUTRES LEGUMES A COSSE			
1984	58,1	40,8	-	-	0,9	1,8	17,2	13,4	0,0	19,2	-	1,6	-	3,9	
1985	58,3	41,2	-	-	1,0	1,4	17,1	14,4	0,0	18,8	-	1,7	-	3,9	
1986	:	:	-	-	1,0	1,4	15,0	14,0 *	0,0	18,7	-	1,5	-	3,4	
1987	:	:	:	:	:	:	16,0	:	:	:	:	:	:	2,9	

16.09.87

GEMUESE

VEGETABLES

LEGUMES

GEERNTETE ERZEUGUNG / HARVESTED PRODUCTION / PRODUCTION RECOLTEE

Jahr YEAR ANNEE	EUR 12	EUR 10	B	DK	D	GR	E	F	IRL	I	L	NL	P	UK
1000 T														
1851 ZWIEBELN	ONIONS										OIGNONS			
1984	2949 *	1732 *	18	31 *	56	175	1155	204	4	497	0	486	62	260
1985	3084 *	1775	17	40	68	192	1249	215	5	483	0	463	60 *	293
1986	:	:	16	:	80	195	1149	222	4	485	0	469	:	309
1987	:	:	:	:	:	:	1100 *	215	:	:	:	:	:	300 *
1855 SCHALOTTEN	SHALLOTS										ECHALOTTES			
1984	34	34	0	0	-	:	-	34	-	-	-	0	-	-
1985	33	33	0	0	-	:	-	33	-	-	-	0	-	-
1986	:	:	0	:	-	:	-	30 *	-	-	-	0	-	-
1987	:	:	:	:	:	:	:	:	:	:	:	:	:	:
1860 ROTE BEETE	BETROOT										BETTERAVES POTAGERES			
1984	328 *	315 *	-	9 *	22	17	13	98	1	29	-	26	-	115
1985	332	318	-	10	25	14	13	101	0	29	-	25	-	114
1986	:	:	-	:	20	16	13 *	95 *	0	21	-	25	-	104
1987	:	:	:	:	:	:	:	:	:	:	:	:	:	107
1870 HAFER- UND SCHWARZWURZELN	SALSIFY AND SCORZONERA										SALSIFIS ET SCORSONERES			
1984	82	82	54	-	-	-	-	11	-	-	-	16	-	-
1985	74	74	45	-	-	-	-	10	-	-	-	19	-	-
1986	70	70	38	-	-	-	-	11	-	-	-	21	-	-
1987	:	:	:	:	:	:	:	:	:	:	:	:	:	:
1877 RADIESCHEN	RADISH										RADIS			
1984	133	118	0	:	2	5	15	42	:	40	-	28	-	:
1985	126 *	111 *	0	:	2	5 *	14	44	:	32	-	29	-	:
1986	130 *	115 *	0	:	2	6 *	15 *	44	:	33	-	30	-	:
1987	:	:	:	:	:	:	:	:	:	:	:	:	:	:
1884 SONST. WURZEL- UND KNOLLENGEMUESE A.N.G.	OTHER N.O.S.										AUTRES N.D.A.			
1984	106 *	75 *	-	- *	6	:	31	2 *	8	0	-	1	-	57
1985	117 *	80 *	-	- *	6	:	38	2 *	8	0	-	1	-	62
1986	:	:	-	- *	7	:	35 *	2 *	8	0	-	1	-	64
1987	:	:	:	- *	:	:	:	:	:	:	:	:	-	:
1885 HUELSENFRUECHTE	PULSES										LEGUMES A COSSE			
1984	2156 *	1721 *	105	40 *	66	113	406	457	8	477	0	105	29 *	350
1985	2145 *	1668	107	48	63	104	447	478	7	439	0	120	30 *	302
1986	:	:	94	:	66	102 *	395	464 *	5	453	0	119	-	321
1987	:	:	:	:	:	:	400	:	:	:	:	:	:	291
1890 PFLUECKERBSEN	PEAS										PETITS POIS			
1984	751 *	731 *	57	40 *	17	20	20	221	7	77	0	39	-	252
1985	695	672	66	48	17	18	23	186	6	72	0	42	-	217
1986	:	:	64	:	15	16	23	172	4	73	0	33	-	240
1987	:	:	:	:	:	:	23	164	:	:	:	:	-	218
1901 PFLUECKBOHNEN	BEANS RUNNER AND FRENCH										HARICOTS VERTS			
1984	956 *	731 *	47	0	37	82	258	184	1	187	-	54	29	77
1985	997 *	672	41	0	41	74	280	231	1	168	-	65	30	66
1986	:	:	30	:	46	76	244	233	1	175	-	74	-	65
1987	:	:	:	:	:	:	247	225	:	:	:	:	:	59
1905 SONSTIGES HUELSENGEMUESE	OTHER PULSES										AUTRES LEGUMES A COSSE			
1984	450 *	322 *	-	- *	12	11	128	52	0	213	-	12	-	21
1985	454	310	-	- *	5	12	144	61	0	199	-	13	-	19
1986	:	:	-	- *	5	10 *	127	60 *	0	205	-	12	-	16
1987	:	:	:	- *	:	:	130	:	:	:	:	:	-	14

16.09.87

GEMUESE

VEGETABLES

LEGUMES

ERTRAG / YIELD / RENDEMENT

JAHR YEAR ANNEE	EUR 12	EUR 10	B	DK	D	GR	E	F	IRL	I	L	NL	P	UK
100 KG/HA														
1620 BLUMENKOHL	CAULIFLOWER							CHOUX FLEURS						
1984	161 *	135 *	150	115 *	231	197	234	84	163	143	-	226	225 *	206
1985	174 *	151	150	127	234	146	214	113	159	168	-	195	225 *	202
1986	:	:	149	:	237	151	227	120	133	194	-	234	:	198
1987	:	:	:	:	:	:	213	:	:	:	:	:	:	195 *
1631 ROSENKOHL	BRUSSELS SPROUTS							CHOUX DE BRUXELLES						
1984	135 *	:	150	97 *	120	:	209	96	149	148	-	118	:	146
1985	137	:	150	109	134	:	201	111	141	152	-	135	:	138
1986	:	:	130	:	134	:	217 *	112	136	142	-	158	:	147
1987	:	:	:	:	:	:	:	:	:	:	:	:	:	150 *
1670 SELLERIEKNOLLEN UND -STENGEL	CELERIAC							CELERIS (RAVE + BRANCHE)						
1984	321 *	326 *	396	200 *	272	178	279	303	616	306	375	331	:	578
1985	333	342	395	267	297	168	258	326	628	324	375	362	:	542
1986	:	:	360	:	291	189	263 *	326	565	297	400	371	:	558
1987	:	:	:	:	:	:	:	:	:	:	:	:	:	551
1675 PORREE (LAUCH)	LEEKs							POIREAUX						
1984	229 *	233 *	279	163 *	238	208	196	227	271	265	219	215	:	231
1985	234	239	281	158	261	221	192	235	283	228	222	230	:	233
1986	:	:	320	:	256	206	190 *	232	254	225	220	269	:	228
1987	:	:	:	:	:	:	:	:	:	:	:	:	:	233
1680 KOPFSALAT	LETTUCE							LAITUES						
1984	231 *	227 *	303	350 *	203	215	243	229	223	188	200	335	214 *	259
1985	237 *	234 *	302	340 *	210	213	243	238	217	187	200	307	214 *	302
1986	:	:	303	:	194	205	230	166	208	194	200	339	:	299
1987	:	:	:	:	:	:	:	:	:	:	:	:	:	306
1685 ENDIVIENSALAT	ENDIVE							CHICOREES FRISEES ET SCAROLEs						
1984	:	:	503	:	207	170	207	166	:	189	200	539	:	:
1985	:	:	500	:	208	188	201	209	:	178	200	476	:	:
1986	:	:	500	:	204	202	197 *	223	:	176	200	484	:	:
1987	:	:	:	:	:	:	:	:	:	:	:	:	:	:
1690 SPINAT	SPINACH							EPINARDS						
1984	:	:	250	10	147	116	162	123	:	120	-	241	:	:
1985	:	:	255	10	146	149	159	129	:	112	-	234	:	:
1986	:	:	256	:	137	167	156 *	129	:	127	-	279	:	:
1987	:	:	:	:	:	:	:	:	:	:	:	:	:	:
1700 SPARGEL	ASPARGUS							ASPERGES						
1984	32	34	28	10	31	37	29	30	10	51	-	38	:	18
1985	35	34	28	10	35	26	37	31	10	49	-	34	:	17
1986	:	35	28	:	36	22	34	32	10	47	-	42	:	18
1987	:	:	:	:	:	:	:	:	:	48 *	:	:	:	19
1710 CHICOREE	CHICORY							CHICOREES (ENDIVES)						
1984	115	115	100	-	-	:	151	103	-	142	150	108	:	-
1985	129	129	110	-	-	:	155	135	-	144	150	109	:	-
1986	125 *	124	115	-	-	:	180 *	119	-	141	150	122	:	-
1987	:	:	:	:	:	:	:	:	:	:	:	:	:	-
1720 ARTISCHOKEN	GLOBE ARTICHOKE							ARTICHAUTS						
1984	97	92	-	-	-	91	113	55	-	102	-	-	:	-
1985	87	82	-	-	-	111	97	42	-	91	-	-	:	-
1986	102	90	-	-	-	110	133	47	-	101	-	-	:	-
1987	:	:	:	:	:	:	136	:	:	:	:	:	:	-

16.09.87

GEMUESE

VEGETABLES

LEGUMES

ERTRAG / YIELD / RENDEMENT

JAHR YEAR ANNEE	EUR 12	EUR 10	B	DK	D	GR	E	F	IRL	I	L	NL	P	UK	
100 KG/HA															
1750 TOMATEN								TOMATOES							
1984	456	490	1321	2804	598	478	386	510	1530	452	150	2157	343	1760	
1985	463	497	1445	2783	743	461	401	559	1495	454	150	2479	347	1731	
1986	:	:	1480	:	901	417	387	540	1597	380	150	2737	:	1916	
1987	:	:	:	:	:	:	439	:	:	:	:	:	:	2030	
1761 SCHAELGURKEN								CUCUMBERS							
1984	730	937	1800	3212	705	524	418	1451	1950	275	-	3609	:	3004	
1985	740	952	2000	3401	728	634	432	1463	1950	269	-	3121	:	3096	
1986	:	:	2000	:	786	538	424	1471	1822	267	-	2869	:	3335	
1987	:	:	:	:	:	:	:	:	:	:	:	:	:	3529	
1766 EINLEGEGERKEN								GHERKINS							
1984	175	204	352	10	160	:	108	86	:	155	:	517	:	:	
1985	196	246	447	10	238	:	103	82	:	155	:	666	:	:	
1986	:	:	493	:	262	:	100	83	:	177	:	559	:	:	
1987	:	:	:	:	:	:	:	:	:	:	:	:	:	:	
1771 MELONEN								MELONS							
1984	145	181	70	870	:	156	121	151	:	220	:	55	200	:	
1985	152	179	700	1030	:	124	133	164	:	221	:	34	200	:	
1986	:	:	700	:	:	146	128	159	:	231	:	44	:	:	
1987	:	:	:	:	:	:	143	:	:	:	:	:	:	:	
1777 WASSERMELONEN								WATERMELONS							
1984	276	338	:	:	:	340	191	248	:	337	:	:	57	:	
1985	277	328	:	:	:	309	203	236	:	344	:	:	57	:	
1986	291	350	:	:	:	354	200	233	:	348	:	:	:	:	
1987	:	:	:	:	:	:	222	:	:	:	:	:	:	:	
1781 EIERFRUECHTE								EGGPLANTS							
1984	257	257	:	:	:	220	263	237	:	259	:	1553	:	:	
1985	263	261	:	:	:	232	275	257	:	255	:	2065	:	:	
1986	273	274	:	:	:	230	273	250	:	271	:	2430	:	:	
1987	:	:	:	:	:	:	:	:	:	:	:	:	:	:	
1830 KAROTTEN UND SPEISEMOEHREN								CARROTS							
1984	341	352	339	486	333	328	263	276	380	345	260	519	270	413	
1985	362	374	336	511	359	269	285	326	382	360	260	460	270	427	
1986	:	:	321	:	348	318	298	300	352	336	280	488	:	426	
1987	:	:	:	:	:	:	:	:	:	:	:	:	:	434	
1851 ZWIEBELN								ONIONS							
1984	281	259	340	283	323	140	326	296	224	251	200	302	250	320	
1985	283	257	335	366	354	164	335	300	226	247	200	278	240	287	
1986	:	:	297	:	374	173	334	292	203	249	167	303	:	294	
1987	:	:	:	:	:	:	355	:	:	:	:	:	:	275	
1890 PFLUECKERBSEN								PEAS							
1984	44	46	54	41	47	50	20	49	63	23	25	57	:	55	
1985	42	44	60	43	53	59	20	50	50	22	25	61	:	46	
1986	:	:	60	:	51	54	21	51	40	22	80	50	:	51	
1987	:	:	:	:	:	:	23	:	:	:	:	:	:	48	
1901 PFLUECKBOHNEN								BEANS RUNNER AND FRENCH							
1984	78	46	98	10	105	87	96	65	96	56	-	108	97	104	
1985	79	44	82	10	112	81	106	69	83	53	-	108	100	90	
1986	:	:	58	:	115	85	95	68	66	59	-	118	:	94	
1987	:	:	:	:	:	:	99	:	:	:	:	:	:	92	

16.09.87

OBST

FRUIT

FRUITS

REINKULTUREN / PURE STAND AREAS / CULTURES PURES

JAHR YEAR ANNEE	EUR 12	EUR 10	B	DK	D	GR	E	F	IRL	I	L	NL	P	UK
1000 HA														
2002 FRISCHOBST (INSGESAMT)	TOTAL FRESH FRUIT							TOTAL FRUITS FRAIS						
1984	11717.4 *	6036.7 *	11.6	9.1 *	157.9	1019.4 *	4822.7	1317.9	2.0 *	3435.8	1.5	25.7 *	858.0 *	55.7 *
1985	11624.9 *	5950.8 *	11.4	8.7	157.5	1020.3 *	4817.5	1304.2	2.0	3365.2	1.5	25.4 *	856.6 *	54.6 *
1986	:	5905.8 *	11.3	8.1 *	157.2	1023.5 *	4810.6 *	1289.9 *	2.0	3334.7 *	1.5	24.4 *	:	53.2 *
1987	:	:	:	:	:	:	:	:	:	:	:	24.4 *	:	:
2040 OBSTBAUEME (AUSG. OLIVEN UND ZITRUSFRUECHTE)	FRUIT TREES (EX. OLIVES AND CITRUS)							ARBRES FRUITIERS (EX. OLIVES ET AGRUMES)						
1984	2410.8 *	1320.5 *	10.7	6.6 *	47.6	142.3	851.1	207.3	1.3 *	842.2	0.1	23.1	239.1	39.2 *
1985	2421.7 *	1319.0 *	10.5	6.3	47.5	142.9 *	865.3	206.5	1.3	842.5	0.1	22.8	237.4 *	38.5 *
1986	2423.7 *	1318.1 *	10.4	5.6 *	47.1	143.9 *	868.1 *	205.9 *	1.3	844.2 *	0.1	21.7	237.5 *	37.8 *
1987	:	:	:	:	:	:	:	:	:	:	:	21.6	:	:
2260 ERDBEEREN	STRAWBERRIES							FRAISES						
1984	45.9 *	37.9	0.7	1.4	7.0	0.8	7.3	8.9	0.4	9.8	0.0	2.0	0.7 *	6.9
1985	47.9 *	38.6	0.7	1.4	7.1	0.5	8.7	8.8	0.4	10.8	0.0	2.0	0.7 *	6.9
1986	:	38.4 *	0.8	1.4	7.4	0.4	9.6	8.6 *	0.4	10.6	0.0	2.2	:	6.6
1987	:	:	0.8 *	:	7.5 *	:	:	:	:	:	:	2.2	:	6.4 *
2270 STRAUCHBEEREN	SOFT FRUIT							BAIES						
1984	45.7 *	33.9 *	0.1	1.0 *	2.0	0.1	10.3	5.2	0.2	15.5	0.0	0.6	1.4	9.2
1985	49.7 *	36.8 *	0.1	1.1	2.0	0.1 *	11.5	6.3	0.2	17.6	0.0	0.6	1.5 *	8.9
1986	52.6 *	39.1 *	0.1	1.1	2.0	0.1 *	12.0 *	6.7 *	0.2	19.9 *	0.0	0.6	1.5 *	8.4
1987	:	:	0.1 *	:	:	:	:	:	:	:	:	0.5	:	8.1 *
2300 ZITRUSFRUECHTE	CITRUS FRUITS							AGRUMES						
1984	512.3 *	237.2 *	-	-	-	50.3 *	245.4	2.4	-	184.5	-	-	29.7	-
1985	519.5 *	237.0 *	-	-	-	50.8 *	252.4	2.2	-	184.0	-	-	30.1	-
1986	520.4 *	233.2 *	-	-	-	51.6 *	256.9 *	2.2 *	-	179.5 *	-	-	30.3	-
1987	:	:	:	:	:	:	:	:	:	:	:	:	:	:
2410 TRAUBEN	GRAPES							RAISINS						
1984	4386.8 *	2483.0 *	0.1	-	101.4	174.5	1633.0	1076.2	-	1129.4	1.3	0.0 *	270.4	0.4
1985	4302.9 *	2439.1 *	0.1	-	100.9	171.0 *	1592.9	1063.0	-	1102.8	1.3	0.0 *	270.4	0.4 *
1986	4264.4 *	2419.5 *	0.1	-	100.7	170.0 *	1574.0 *	1049.2	-	1098.2 *	1.3	0.0 *	270.4	0.4 *
1987	:	:	:	:	:	:	:	1041.0	:	1094.9 *	1.3	0.0 *	:	0.4 *
2440 KELTERTRAUBEN	WINE GRAPES							RAISINS DE CUVE						
1984	4109.5	2292.0	0.0	-	101.4	92.0	1553.2	1048.6	-	1048.3	1.3	-	264.3	0.4
1985	4032.6 *	2251.7 *	0.0	-	100.9	90.0 *	1516.7	1036.7	-	1022.3	1.3	-	264.3	0.4 *
1986	3997.7 *	2234.4 *	0.0	-	100.7	90.0 *	1499.0 *	1023.6	-	1018.3 *	1.3	-	264.3	0.4 *
1987	:	:	:	:	:	:	:	1016.0	:	1015.0 *	1.3	:	:	0.4 *
2450 OLIVEN	OLIVES							OLIVES						
1984	4315.9	1923.8	-	-	-	651.5	2075.6	17.9	-	1254.4	-	-	316.6	-
1985	4283.2 *	1879.9 *	-	-	-	655.0 *	2086.7	17.5	-	1207.4	-	-	316.6	-
1986	4263.6 *	1857.0 *	-	-	-	657.5 *	2090.0 *	17.3	-	1182.3	-	-	316.6	-
1987	:	:	:	:	:	:	:	17.1	:	1170.0 *	:	:	:	:
2470 OLIVEN FUER OEL	OLIVES FOR OIL							OLIVES POUR HUILE						
1984	:	:	-	-	-	530.2	1917.1	10.1	-	:	-	-	307.8	-
1985	:	:	-	-	-	534.0 *	1929.1	10.1	-	:	-	-	307.8	-
1986	:	:	-	-	-	537.0 *	1933.0 *	10.1	-	:	-	-	307.8	-
1987	:	:	:	:	:	:	:	10.1	:	:	:	:	:	:
3719 WILDWACHSENDE ERZEUGNISSE	WILD PRODUCTS							PRODUITS DE CUEILLETTE						
1984	:	-	-	-	-	-	-	-	-	-	-	-	-	-
1985	:	-	-	-	-	-	-	-	-	-	-	-	-	-
1986	:	-	-	-	-	-	-	-	-	-	-	-	-	-
1987	:	:	:	:	:	:	:	:	:	:	:	:	:	:

16.09.87

OBST

FRUIT

FRUITS

GEERNTETE ERZEUGUNG / HARVESTED PRODUCTION / PRODUCTION RECOLTEE

JAHR YEAR ANNEE	EUR 12	EUR 10	B	DK	D	GR	E	F	IRL	I	L	NL	P	UK
1000 T														
2002 FRISCHOBST (INSGESAMT)			TOTAL FRESH FRUIT									TOTAL FRUITS FRAIS		
1984	21452 *	17425	360	81	3251	2200	3653	3630	19	6695	7	634	374 *	548
1985	19953 *	15821 *	350 *	73	2687	2161 *	3756	3385	19 *	6175	8	469	376 *	494
1986	20948 *	17316 *	413 *	83 *	3570	2135 *	3304 *	3365	17 *	6592 *	10	622	328 *	510
1987	:	:	:	:	:	:	:	:	:	:	:	:	:	524
2040 OBSTBAUEME (AUSG. OLIVEN UND ZITRUSFRUECHTE)			FRUIT TREES (EX. OLIVES AND CITRUS)						ARBRES FRUITIERS (EX. OLIVES ET AGRUMES)					
1984	19474 *	15823 *	322	66	2977	1326	3287	4419	10	5670	6	573	363	455 *
1985	17521 *	13729 *	315	61	2420	1296	3445 *	3693	9	5114	7	417	347	397 *
1986	18473 *	15276 *	376	70 *	3297	1374 *	2870 *	3930	8	5236 *	9	558	327 *	418 *
1987	:	:	349 *	60	1969 *	:	:	3784 *	9 *	5031 *	8 *	605 *	:	:
2260 ERDBEEREN			STRAWBERRIES						FRAISES					
1984	558 *	414	25	10	46	10	142	90	3	145	0	26	2 *	59
1985	584 *	417	23	9	47	8	165	92	4	161	0	17	2 *	56
1986	622 *	431 *	25	9 *	50	6	189	90	3	174	0	23	2	51
1987	:	:	27	8	:	:	:	102	:	160 *	0 *	:	:	60
2270 STRAUCHBEEREN			SOFT FRUIT						BAIES					
1984	573 *	486	5	4	239	6	82	29	2	140	0	5	5 *	55
1985	526 *	453 *	5	4	228	7 *	67	27	2	120	0	3	6 *	58
1986	574 *	493 *	5	4 *	236	8 *	75 *	40	1	132 *	0	4	6 *	62
1987	:	:	5	4	237 *	:	:	44	:	:	0 *	:	:	59
2300 ZITRUSFRUECHTE			CITRUS FRUITS						AGRUMES					
1984	6400	3743	-	-	-	1057	2520	27	-	2659	-	-	138	-
1985	8012	4349	-	-	-	879	3514	37	-	3434	-	-	149	-
1986	8624 *	4704 *	-	-	-	1122 *	3758 *	34	-	3548	-	-	162	-
1987	:	:	:	:	:	:	:	:	:	:	:	:	:	:
2410 TRAUBEN			GRAPES						RAISINS					
1984	28944 *	22082 *	4	-	1190	1746	5632	8370	-	10751	20	1	1230	1 *
1985	27512 *	20873 *	3 *	-	820	1624 *	5450	8826	-	9584	14	1	1189 *	1 *
1986	30770 *	23978 *	3 *	-	1370	1488 *	5788	9063	-	12030	23	1	1004	1 *
1987	:	:	:	:	:	:	:	8859	:	11900	:	:	:	1 *
2440 KELTERTRAUBEN			WINE GRAPES						RAISINS DE CUVE					
1984	25837 *	19590 *	1	-	1190	781	5072	8236	-	9361	20	-	1175	1 *
1985	24361 *	18356 *	1 *	-	820	670 *	4880	8670	-	8181	14	-	1125 *	1 *
1986	27401 *	21204 *	1 *	-	1370	630 *	5233	8930	-	10250	23	-	964	1 *
1987	:	:	:	:	:	:	5453	8720	:	10100	:	:	1190 *	1 *
2450 OLIVEN			OLIVES						OLIVES					
1984	7055	3167	-	-	-	1307	3525	16	-	1845	-	-	363	-
1985	7097 *	4836 *	-	-	-	1439 *	1989	8	-	3388	-	-	272	-
1986	5940 *	3008 *	-	-	-	979 *	2671	9	-	2020	-	-	261	-
1987	:	:	:	:	:	:	:	10	:	2740	:	:	255 *	:
2470 OLIVEN FUER OEL			OLIVES FOR OIL						OLIVES POUR HUILE					
1984	6556	2976	-	-	-	1167	3237	14	-	1795	-	-	343	-
1985	6656 *	4580 *	-	-	-	1275 *	1825	7	-	3298	-	-	251	-
1986	5458 *	2805 *	-	-	-	848 *	2412	7	-	1950	-	-	241	-
1987	:	:	:	:	:	:	:	9	:	2650	:	:	235 *	:
3719 WILDWACHSENDE ERZEUGNISSE			WILD PRODUCTS						PRODUITS DE CUEILLETTE					
1984	14	10	-	-	-	-	3	5	-	5	-	-	-	-
1985	17 *	10	-	-	-	-	7	5	-	5	-	-	-	-
1986	16 *	12 *	-	-	-	-	4	5	-	7 *	-	-	-	-
1987	:	:	:	:	:	:	:	:	:	:	:	:	:	:

16.09.87

OBST

FRUIT

FRUITS

REINKULTUREN / PURE STAND AREAS / CULTURES PURES

JAHR YEAR ANNEE	EUR 12	EUR 10	B	DK	D	GR	E	F	IRL	I	L	NL	P	UK
1000 HA														
2008 TAFELOBST (INSGESAMT)			TOTAL TABLE FRUIT						TOTAL FRUITS DE TABLE					
1984	3512.4 *	1875.2 *	11.6	9.1 *	54.2	334.2 *	1351.3	254.2	2.0 *	1133.0	0.2	25.7 *	285.9 *	51.0
1985	3528.9 *	1873.7 *	11.4	8.7	54.3	334.3 *	1370.6	251.9	2.0	1135.4	0.2	25.4 *	284.6 *	50.0
1986	:	1868.9 *	11.1	8.5 *	54.2	335.5 *	1377.6 *	250.2 *	2.0	1134.1 *	0.2	24.4 *	:	48.9
1987	:	:	:	:	:	:	:	:	:	:	:	24.4 *	:	48.1 *
(2110,2130) TAFELAEPFEL UND -BIRNEN			DESSERT APPLES & PEARS						POMMES ET POIRES DE TABLE					
1984	466.7	338.3	8.5	4.5	26.1	26.1	94.8	86.2	0.7	136.4	0.1	21.3	33.5	28.3
1985	459.2 *	334.9 *	8.6	4.1	26.1	26.0 *	93.2	85.7	0.7	134.6	0.1	21.2	31.2	27.9
1986	453.1 *	330.4 *	8.2	4.1	26.1	25.9 *	92.0 *	84.5 *	0.7	133.0 *	0.1	20.2	30.7 *	27.5
1987	:	:	:	:	:	:	:	:	:	:	:	20.2	:	27.4
2415 FRISCHE TRAUBEN			FRESH GRAPES						RAISINS FRAIS					
1984	277.3 *	191.3 *	0.1	-	-	82.6	79.9	27.6	-	81.1	-	0.0 *	6.1	-
1985	270.2 *	187.9 *	0.1	-	-	81.0 *	76.2	26.3	-	80.5	-	0.0 *	6.1	-
1986	266.7 *	185.6 *	0.1	-	-	80.0 *	75.0 *	25.6	-	79.9 *	-	0.0 *	6.1	-
1987	:	:	:	:	:	:	:	25.0	:	79.9 *	:	0.0 *	:	:
2993 FRISCHOBST (HAUSGAERTEN)			FRESH FRUITS OF KITCHEN GARDENS						FRUITS FRAIS DES JARDINS					
1984	:	:	:	:	:	:	:	:	:	:	:	:	:	:
1985	:	:	:	:	:	:	:	:	:	:	:	:	:	:
1986	:	:	:	:	:	:	:	:	:	:	:	:	:	:
1987	:	:	:	:	:	:	:	:	:	:	:	:	:	:
2040 OBSTBAUEME (AUSG.OLIVEN UND ZITRUSFRUECHTE)			FRUIT TREES (EX.OLIVES AND CITRUS)						ARBRES FRUITIERS (EX.OLIVES ET AGRUMES)					
1984	2410.8 *	1320.5 *	10.7	6.6 *	47.6	142.3	851.1	207.3	1.3 *	842.2	0.1	23.1	239.1	39.2 *
1985	2421.7 *	1319.0 *	10.5	6.3	47.5	142.9 *	865.3	206.5	1.3	842.5	0.1	22.8	237.4 *	38.5 *
1986	2423.7 *	1318.1 *	10.4	5.6 *	47.1	143.9 *	868.1 *	205.9 *	1.3	844.2 *	0.1	21.7	237.5 *	37.8 *
1987	:	:	:	:	:	:	:	:	:	:	:	21.6	:	:
2090 AEPFEL			APPLES						POMMES					
1984	340.4 *	256.3 *	5.7	4.0	26.4	18.8	60.2	70.5	0.7	86.1	0.1	15.8	24.0	28.3 *
1985	335.2 *	255.4 *	5.7	3.6	26.4	18.8 *	58.2	71.3	0.7	85.5	0.1	15.6	21.6	27.8 *
1986	331.2 *	253.2 *	5.7	3.3	26.4	18.8 *	57.0 *	71.0 *	0.7	85.0 *	0.1	15.0	21.0 *	27.3 *
1987	:	:	:	:	:	:	:	:	:	:	:	15.1	:	:
2110 TAFELAEPFEL			TABLE APPLES						POMMES DE TABLE					
1984	328.2	245.2	5.7	4.0	24.3	18.8	59.0	65.5	0.7	86.1	0.1	15.8	24.0	24.2
1985	322.5 *	243.9 *	5.7	3.6	24.3	18.8 *	57.0	65.8	0.7	85.5	0.1	15.6	21.6	23.9
1986	318.4 *	241.4 *	5.5	3.6	24.3	18.8 *	56.0 *	65.0 *	0.7	85.0 *	0.1	15.0	21.0 *	23.5
1987	:	:	:	:	:	:	:	:	:	:	:	15.1	:	23.4
2112 GOLDEN DELICIOUS			GOLDEN DELICIOUS						GOLDEN DELICIOUS					
1984	:	:	:	:	:	:	23.9	:	:	:	:	:	:	:
1985	:	:	:	:	:	:	23.5	:	:	:	:	:	:	:
1986	:	:	:	:	:	:	23.0 *	:	:	:	:	:	:	:
1987	:	:	:	:	:	:	:	:	:	:	:	:	:	:
2095 BIRNEN			PEARS						POIRES					
1984	139.1 *	93.7 *	2.8	0.5	2.1	7.2	35.8	20.7	0.0	50.4	0.0	5.6	9.5	4.3 *
1985	137.1 *	91.5 *	2.8	0.4	2.1	7.2 *	36.0	19.9	0.0	49.1	0.0	5.6	9.6	4.3 *
1986	135.1 *	89.4 *	2.8	0.4	2.1	7.2 *	36.0 *	19.5 *	0.0	48.0 *	0.0	5.3	9.7 *	4.2 *
1987	:	:	:	:	:	:	:	:	:	:	:	5.1	:	:
2130 TAFELBIRNEN			TABLE PEARS						POIRES DE TABLE					
1984	138.5	93.1	2.8	0.5	1.8	7.2	35.8	20.7	0.0	50.4	0.0	5.6	9.5	4.1
1985	136.7 *	91.0 *	2.8	0.4	1.8	7.2 *	36.2	19.9	0.0	49.1	0.0	5.6	9.6	4.0
1986	134.7 *	89.0 *	2.8	0.4	1.8	7.2 *	36.0 *	19.5 *	0.0	48.0 *	0.0	5.3	9.7 *	4.0
1987	:	:	:	:	:	:	:	:	:	:	:	5.1	:	4.0

16.09.87

OBST

FRUIT

FRUITS

GEERNTETE ERZEUGUNG / HARVESTED PRODUCTION / PRODUCTION RECOLTEE

JAHR YEAR ANNEE	EUR 12	EUR 10	B	DK	D	GR	E	F	IRL	I	L	NL	P	UK
1000 T														
2008 TAFELOBST (INSGESAMT)			TOTAL TABLE FRUIT						TOTAL FRUITS DE TABLE					
1984	29543 *	22136	355	81	3262	3502	6824	3704	15	10058	6	604	584 *	548
1985	29628 *	21173 *	346 *	73	2694	3309 *	7866 *	3470	15	10325	7	439	589 *	494
1986	31316 *	23087 *	409 *	83 *	3583	3499 *	7673 *	3449	13	10947 *	9	586	557 *	510
1987	:	:	:	72	:	:	:	:	:	:	8 *	:	:	524
(2110,2130) TAFELAEPFEL UND -BIRNEN			DESSERT APPLES & PEARS						POMMES ET POIRES DE TABLE					
1984	11301	9675	298	58	2197	425	1468	2454	10	3275	6	559	158	395
1985	10010	8259	294	49	1707	406	1599	2210	9	2820	6	407	152	352
1986	10850	9535	343	60	2589	436	1189	2215	8	2970	7	548	126	358
1987	10184 *	8533 *	320	50	1400	394	1529	2296	9 *	3095	6 *	595	122	368
2415 FRISCHE TRAUBEN			FRESH GRAPES						RAISINS FRAIS					
1984	3107	2492	3	-	-	965	560	134	-	1390	-	1	55	-
1985	3151 *	2516 *	2 *	-	-	954	570	156	-	1402	-	1	64	-
1986	3369 *	2774 *	2 *	-	-	858	555	133	-	1780	-	1	40	-
1987	:	:	:	:	:	:	:	139	:	1800	:	:	:	:
2993 FRISCHOBST (HAUSGAERTEN)			FRESH FRUITS OF KITCHEN GARDENS						FRUITS FRAIS DES JARDINS					
1984	41	41	5	0	-	-	-	-	5	0	1	30	-	-
1985	40 *	40 *	5	0	-	-	-	-	4 *	0	1	30	-	-
1986	46 *	46 *	5	0	-	-	-	-	4 *	0	1	36	-	-
1987	:	:	:	:	:	:	:	:	:	:	:	:	:	:
2040 OBSTBAUEME (AUSG. OLIVEN UND ZITRUSFRUECHTE)			FRUIT TREES (EX. OLIVES AND CITRUS)						ARBRES FRUITIERS (EX. OLIVES ET AGRUMES)					
1984	19474 *	15823 *	322	66	2977	1326	3287	4419	10	5670	6	573	363	455 *
1985	17521 *	13729 *	315	61	2420	1296	3445 *	3693	9	5114	7	417	347	397 *
1986	18473 *	15276 *	376	70 *	3297	1374 *	2870 *	3930	8	5236 *	9	558	327 *	418 *
1987	:	:	349 *	60	1969 *	:	:	3784 *	9 *	5031 *	8 *	605 *	:	:
2090 AEPFEL			APPLES						POMMES					
1984	9454 *	8340 *	225	54	1766	304	1028	2969	10	2210	5	431	86	365 *
1985	8041 *	6876 *	216	45	1383	267	1070	2322	9	2014	6	300	95	315 *
1986	9111 *	8170 *	262	57	2115	306	865 *	2650	8	1990	7	445	76	330 *
1987	:	:	241	46	1120	297	1000 *	2475	9 *	2100	6 *	440	77	:
2110 TAFELAEPFEL			TABLE APPLES						POMMES DE TABLE					
1984	8413	7357	225	54	1766	304	969	2005	10	2210	5	431	86	347
1985	7433	6334	216	45	1383	267	1004	1793	9	2014	6	300	95	301
1986	8281	7377	262	57	2115	306	828	1875	8	1990	7	445	76	312
1987	7504 *	6444 *	241	46	1120	297	983	1866	9 *	2100	6 *	440	77	319
2112 GOLDEN DELICIOUS			GOLDEN DELICIOUS						GOLDEN DELICIOUS					
1984	:	:	91	7	:	33	444	1306	3	950	2	123	40	:
1985	:	:	85	6	:	30	452	1148	1	879	1	92	45	:
1986	:	:	89	7	:	29	385 *	1156	2	890	2	118	50	:
1987	:	:	83	5	:	:	:	1179	:	:	:	122	50 *	:
2095 BIRNEN			PEARS						POIRES					
1984	2930 *	2359 *	72	3	432	122	499	487	0	1064	0	128	71	51 *
1985	2592 *	1940 *	78	4	324	139	595	429	0	806	0	107	57	53 *
1986	2582 *	2171 *	81	4	474	129	361	350	0	980	0	103	50	50 *
1987	:	:	79	4	280	97	546	440 *	0	995	0 *	155	45	:
2130 TAFELBIRNEN			TABLE PEARS						POIRES DE TABLE					
1984	2889	2318	72	3	432	122	499	449	0	1064	0	128	71	48
1985	2577	1925	78	4	324	139	595	417	0	806	0	107	57	51
1986	2569	2158	81	4	474	129	361	341	0	980	0	103	50	47
1987	2680 *	2089 *	79	4	280	97	546	430	0	995	0 *	155	45	49

16.09.87

OBST

FRUIT

FRUITS

REINKULTUREN / PURE STAND AREAS / CULTURES PURES

Jahr YEAR ANNEE	EUR 12	EUR 10	B	DK	D	GR	E	F	IRL	I	L	NL	P	UK
1000 HA														
2170 STEINOBST	STONE FRUIT							FRUITS A NOYAU						
1984	442.9 *	313.9 *	2.1	2.1 *	13.8	45.9	113.1	87.8	0.0	156.1	0.0	1.7	15.9	4.3
1985	452.2 *	317.6 *	1.9	2.2	13.8	46.9 *	118.4	87.4	0.0	159.7	0.0	1.6	16.2	4.0
1986	456.8 *	319.7 *	1.8	1.9 *	13.8	48.0 *	120.5 *	87.5 *	0.0	161.2	0.0	1.4	16.5 *	4.0
1987	:	:	:	:	:	:	:	:	:	:	:	1.4	:	3.8
2180 PFIRSICHE	PEACHES							PECHES						
1984	208.2 *	145.4	0.0	-	0.1	31.1	54.3 *	29.9	-	84.3	-	0.0	8.4	-
1985	209.7 *	143.6 *	0.0	-	0.1	31.5 *	57.6 *	28.8	-	83.2	-	0.0	8.5	-
1986	210.6 *	142.9 *	0.0	-	0.1	32.0 *	59.0 *	28.5 *	-	82.2	-	0.0	8.7 *	-
1987	:	:	:	:	:	:	:	:	:	:	:	0.0 *	:	:
2221 NEKTARINEN	NECTARINES							NECTARINES						
1984	:	26.9	-	-	-	1.5	2.5	7.5	-	18.0	-	-	-	-
1985	:	32.4	-	-	-	2.0	3.0	7.9	-	22.4	-	-	-	-
1986	:	35.5 *	-	-	-	2.5	3.5	8.5 *	-	24.5	-	-	-	-
1987	:	:	:	:	:	:	:	:	:	:	:	:	:	:
2190 APRIKOSEN	APRICOTS							ABRICOTS						
1984	59.8	36.3	-	-	0.1	6.6	21.2	13.7	-	15.9	-	-	2.3	-
1985	60.3 *	37.0 *	-	-	0.1	6.6 *	20.8	14.1	-	16.2	-	-	2.5	-
1986	59.9 *	36.9 *	-	-	0.1	6.7 *	20.5 *	14.0 *	-	16.2	-	-	2.5 *	-
1987	:	:	:	:	:	:	:	:	:	:	:	:	:	:
2200 KIRSCHEN	CHERRIES							CERISES						
1984	84.1 *	63.0 *	1.7	1.9	9.8	6.0	18.0	17.7	-	24.0	0.0	0.9 *	3.1	1.0
1985	84.9 *	62.6 *	1.6	2.0	9.8	6.0 *	19.2	17.2	-	24.3	0.0	0.7	3.1	1.0
1986	85.7 *	63.0 *	1.5	1.7	9.8	6.0 *	19.5 *	17.0 *	-	25.4	0.0	0.6	3.2 *	1.0
1987	:	:	:	:	:	:	:	:	:	:	:	0.6 *	:	1.0
2210 PFLAUMEN	PLUMS							PRUNES						
1984	60.5 *	41.4 *	0.4	0.2 *	3.8	0.7	17.1	19.1	0.0	13.3	0.0	0.8 *	2.0	3.2
1985	61.0 *	41.0 *	0.3	0.2	3.8	0.7 *	17.8	19.3	0.0	12.9	0.0	0.7	2.1	3.0
1986	60.6 *	40.4 *	0.3	0.2 *	3.8	0.7 *	18.0 *	19.5 *	0.0	12.1	0.0	0.7	2.1 *	3.1
1987	:	:	:	:	:	:	:	:	:	:	:	0.6 *	:	2.8
2229 SONSTIGES STEINOBST A.N.G.	OTHER STONE FRUIT N.O.S.							AUTRES FRUITS A NOYAU N.D.A.						
1984	0.9 *	0.9 *	-	0.1 *	-	0.1	- *	-	-	0.7	-	0.1 *	0.0	-
1985	1.0 *	1.0 *	-	0.1	-	0.1 *	- *	-	-	0.7	-	0.1	-0.0	-
1986	1.0 *	1.0 *	-	0.1 *	-	0.1 *	- *	-	-	0.7	-	0.1	-	-
1987	:	:	:	:	:	:	:	:	:	:	:	0.1 *	:	-
2230 SCHALENOBST	NUTS							FRUITS A COQUE						
1984	1319.7	621.3	0.0	-	0.1	59.7	599.9	27.2	-	534.2	-	-	98.5	-
1985	1331.1 *	619.9 *	0.0	-	0.1	59.5 *	612.4	27.0	-	533.3	-	-	98.8	-
1986	1335.8 *	622.1 *	0.0	-	0.1	59.6 *	614.9 *	26.9 *	-	535.5 *	-	-	98.8 *	-
1987	:	:	:	:	:	:	:	:	:	:	:	:	:	:
2231 WALNUESSE	WALNUTS							NOIX						
1984	40.1	36.5	0.0	-	0.1	8.1	1.3	14.4	-	13.9	-	-	2.3	-
1985	40.3 *	36.1 *	0.0	-	0.1	8.1 *	1.8	14.1	-	13.8	-	-	2.4	-
1986	40.3 *	36.1 *	0.0	-	0.1	8.2 *	1.8 *	14.0	-	13.8 *	-	-	2.4 *	-
1987	:	:	:	:	:	:	:	:	:	:	:	:	:	:
2232 HASELNUESSE	HAZELNUTS							NOISSETTES						
1984	117.2	78.8	-	-	-	6.5	37.4	1.7	-	70.6	-	-	1.0	-
1985	118.6 *	79.8 *	-	-	-	6.5 *	37.7	1.8	-	71.5	-	-	1.1	-
1986	118.3 *	79.2 *	-	-	-	6.4 *	38.0 *	1.8 *	-	71.0 *	-	-	1.1 *	-
1987	:	:	:	:	:	:	:	:	:	:	:	:	:	:

16.09.87

OBST

FRUIT

FRUITS

GEERNTETE ERZEUGUNG / HARVESTED PRODUCTION / PRODUCTION RECOLTEE

JAHR YEAR ANNEE	EUR 12	EUR 10	B	DK	D	GR	E	F	IRL	I	L	NL	P	UK	
1000 T															
2170 STEINOBST							STONE FRUIT			FRUITS A NOYAU					
1984	5527	4554	24	8	769	712	923	911	0	2076	1	14	50	39	
1985	5277	4320	21	11	706	713	906	888	0	1941	2	10	51	29	
1986	5228	4314	32	10	695	751	858	878	0	1899	1	10	56	38	
1987	5149	4100	28	10	569	638	965	870	0	1936	2	10	84	38	
2180 PFIRSICHE							PEACHES			PECHES					
1984	2815	2297	0	-	31	547	494	394	-	1324	-	0	24	-	
1985	2667	2109	0	-	18	509	532	391	-	1191	-	0	26	-	
1986	2661	2148	0	-	31	577	492	366	-	1174	-	0	21	-	
1987	2684	2063	0	-	25	470	576	358	-	1210	-	0	45	-	
2221 NEKTARINEN							NECTARINES			NECTARINES					
1984	359	342	-	-	-	23	15	89	-	230	-	-	3	-	
1985	378	360	-	-	-	29	16	98	-	234	-	-	3	-	
1986	439	394	-	-	-	28	35	105	-	261	-	-	10	-	
1987	467	414	-	-	-	32	41	112	-	270	-	-	12	-	
2190 APRIKOSEN							APRICOTS			ABRICOTS					
1984	586	373	-	-	2	94	208	82	-	196	-	-	5	-	
1985	584	428	-	-	2	128	151	102	-	196	-	-	5	-	
1986	556	400	-	-	2	97	150	115	-	186	-	-	6	-	
1987	517	370	-	-	2	92	141	96	-	180	-	-	6	-	
2200 KIRSCHEN							CHERRIES			CERISES					
1984	719	629	19	7	282	34	78	119	-	159	0	4	12	5	
1985	657	565	15	10	238	36	80	101	-	157	0	2	13	5	
1986	616	537	26	9	239	38	67	91	-	127	0	3	12	4	
1987	624	545	25	9	242	40	66	100	-	123	0	3	13	4	
2210 PFLAUMEN							PLUMS			PRUNES					
1984	1034	899	5	1	454	5	129	228	0	162	1	10	6	34	
1985	983	848	6	1	448	6	128	197	0	157	2	9	7	24	
1986	944	823	7	1	422	4	114	200	0	146	1	7	7	34	
1987	851	702	3	1	300	3	141	204	0	148	1	7	8	34	
2229 SONSTIGES STEINOBST A.N.G.							OTHER STONE FRUIT N.O.S.			AUTRES FRUITS A NOYAU N.D.A.					
1984	14	14	-	-	0	8	-0	0	-	6	-	-	0	-	
1985	9	11	-	-	0	5	0	0	-	6	-	-	-3	-	
1986	12	12	-	-	0	7	-	0	-	6	-	-	-	-	
1987	7	7	-	-	-0	2	-0	0	-	5	-	-	-	-	
2230 SCHALENOBST							NUTS			FRUITS A COQUE					
1984	763	426	1	-	12	106	285	45	-	263	-	-	51	-	
1985	851	457	1	-	7	104	351	48	-	297	-	-	43	-	
1986	812	489	1	-	13	111	276	47	-	317	-	-	47	-	
1987	-	-	1	-	-	-	-	-	-	-	-	-	-	-	
2231 WALNUESSE							WALNUTS			NOIX					
1984	111	97	1	-	12	28	8	24	-	34	-	-	6	-	
1985	115	99	1	-	7	29	8	28	-	35	-	-	7	-	
1986	100	88	1	-	13	21	6	26	-	27	-	-	6	-	
1987	-	-	1	-	-	-	-	-	-	-	-	-	-	-	
2232 HASELNUESSE							HAZELNUTS			NOISSETTES					
1984	103	89	-	-	-	10	13	2	-	77	-	-	1	-	
1985	155	123	-	-	-	6	30	2	-	116	-	-	1	-	
1986	155	132	-	-	-	10	21	2	-	120	-	-	1	-	
1987	-	-	-	-	-	-	33	-	-	-	-	-	-	-	

16.09.87

OBST

FRUIT

FRUITS

REINKULTUREN / PURE STAND AREAS / CULTURES PURES

JAHR YEAR ANNEE	EUR 12	EUR 10	B	DK	D	GR	E	F	IRL	I	L	NL	P	UK	
1000 HA															
2233 MANDELN						ALMONDS					AMANDES				
1984	765,3	162,9	-	-	-	32,2	561,2	2,2	-	128,5	-	-	41,2	-	
1985	775,1 *	161,0 *	-	-	-	32,0 *	572,8	2,2	-	126,7	-	-	41,3 *	-	
1986	779,8 *	163,5 *	-	-	-	31,9 *	575,0	2,3 *	-	129,3	-	-	41,3 *	-	
1987	:	:	:	:	:	:	:	:	:	:	:	:	:	:	
2236 ESKASTANIEN						CHESTNUTS					CHATAIGNES				
1984	387,3	333,3	-	-	-	7,4	0,0	8,9	-	317,0	-	-	54,0	-	
1985	387,3 *	333,3 *	-	-	-	7,4 *	0,0	8,9	-	317,0	-	-	54,0 *	-	
1986	387,3 *	333,3 *	-	-	-	7,4 *	0,0	8,8 *	-	317,0 *	-	-	54,0 *	-	
1987	:	:	:	:	:	:	:	:	:	:	:	:	:	:	
2240 SONSTIGES SCHALENOBST A.N.G.						OTHER NUTS N.O.S.					AUTRES FRUITS A COQUE N.D.A.				
1984	9,8	9,8	-	-	-	5,5	-0,0	-	-	4,3	-	-	-	-	
1985	9,8 *	9,8 *	-	-	-	5,5 *	-0,0	-	-	4,3	-	-	-	-	
1986	10,1 *	10,1 *	-	-	-	5,7 *	-0,0 *	-	-	4,4 *	-	-	-	-	
1987	:	:	:	:	:	:	:	:	:	:	:	:	:	:	
2250 SONSTIGES BAUMOBST						OTHER FRUIT OF WOODY PLANTS					AUTRES FRUITS DE PLANTES LIGNEUSES				
1984	168,7 *	35,3 *	0,1	-	5,3	10,6	42,2	1,0	0,6 *	15,3	-	-	91,2	2,4	
1985	166,1 *	34,5 *	0,1	-	5,2	10,4 *	40,3	1,0	0,6	14,8	-	-	91,3 *	2,4	
1986	164,9 *	33,7 *	0,1	-	4,8	10,4 *	39,8 *	1,0 *	0,6	14,5 *	-	-	91,4 *	2,4	
1987	:	:	:	:	:	:	:	:	:	:	:	:	:	2,3 *	
2251 FEIGEN						FIGS					FIGUES				
1984	131,7	24,9	-	-	-	9,9	20,9	0,5	-	14,4	-	-	85,9	-	
1985	130,4 *	24,2 *	-	-	-	9,8 *	20,3	0,5	-	13,9	-	-	85,9 *	-	
1986	129,7 *	23,8 *	-	-	-	9,8 *	20,0 *	0,5 *	-	13,5 *	-	-	85,9 *	-	
1987	:	:	:	:	:	:	:	:	:	:	:	:	:	:	
2252 QUITTEN						QUINCES					COINGS				
1984	3,1	0,7	-	-	-	0,3	0,6	0,3	-	0,1	-	-	1,7	-	
1985	3,1 *	0,7 *	-	-	-	0,3 *	0,7	0,3	-	0,1	-	-	1,7 *	-	
1986	3,1 *	0,7 *	-	-	-	0,3 *	0,8 *	0,3 *	-	0,1 *	-	-	1,7 *	-	
1987	:	:	:	:	:	:	:	:	:	:	:	:	:	:	
2259 SONSTIGES BAUMOBST A.N.G.						OTHER N.O.S.					AUTRES FRUITS N.D.A.				
1984	34,0 *	9,7 *	0,1	-	5,3	0,4	20,6	0,2	0,6 *	0,8	-	-	3,6	2,4	
1985	32,6 *	9,6 *	0,1	-	5,2	0,4 *	19,2	0,2	0,6	0,8	-	-	3,7 *	2,4	
1986	32,1 *	9,3 *	0,1	-	4,8	0,4 *	19,0 *	0,2 *	0,6	0,9 *	-	-	3,8 *	2,4	
1987	:	:	:	:	:	:	:	:	:	:	:	:	:	2,3 *	
2270 STRAUCHBEEREN						SOFT FRUIT					BAIES				
1984	45,7 *	33,9 *	0,1	1,0 *	2,0	0,1	10,3	5,2	0,2	15,5	0,0	0,6	1,4	9,2	
1985	49,7 *	36,8 *	0,1	1,1	2,0	0,1 *	11,5	6,3	0,2	17,6	0,0	0,6	1,5 *	8,9	
1986	52,6 *	39,1 *	0,1	1,1	2,0	0,1 *	12,0 *	6,7 *	0,2	19,9 *	0,0	0,6	1,5 *	8,4	
1987	:	:	0,1 *	:	:	:	:	:	:	:	:	0,5	:	8,1 *	
2271 JOHANNISBEEREN						CURRENTS (BLACK, RED AND WHITE)					GROSEILLES ET CASSIS				
1984	7,4	7,4	0,1	0,9	1,2	-	0,0	1,8	0,1	0,1	0,0	0,0	-	3,2	
1985	7,8 *	7,8	0,0	0,9	1,2	-	0,0 *	2,1	0,1	0,1	0,0	0,0	-	3,3	
1986	7,9 *	7,9 *	0,0	1,0 *	1,2	-	0,0	2,1 *	0,1	0,1 *	0,0	0,2	-	3,1	
1987	:	:	:	:	:	:	:	:	:	:	:	0,2 *	:	3,1	
2278 HIMBEEREN						RASPBERRIES					FRAMBOISES				
1984	6,0 *	6,0 *	0,0	0,1 *	0,1	-	-	1,4	0,1	0,3	-	0,0	-	4,1	
1985	6,0	6,0	0,0	0,1	0,1	-	-	1,4	0,1	0,3	-	0,0	-	4,0	
1986	5,9 *	5,9 *	0,0	0,1 *	0,1	-	-	1,4 *	0,1	0,3 *	-	0,0	-	3,9	
1987	:	:	:	:	:	:	:	:	:	:	:	0,0 *	:	3,8 *	

16.09.87

OBST

FRUIT

FRUITS

GEERNTETE ERZEUGUNG / HARVESTED PRODUCTION / PRODUCTION RECOLTEE

JAHR YEAR ANNEE	EUR 12	EUR 10	B	DK	D	GR	E	F	IRL	I	L	NL	P	UK	
1000 T															
2233 MANDELN						ALMONDS					AMANDES				
1984	418	158	-	-	-	54	236	4	-	101	-	-	24	-	
1985	470	166	-	-	-	57	287	4	-	106	-	-	16	-	
1986	429 *	180	-	-	-	52	229	4	-	123	-	-	20 *	-	
1987	:	:	:	:	:	:	253	5	:	:	:	:	:	:	
2236 ESKASTANIEN						CHESTNUTS					CHATAIGNES				
1984	124	77	-	-	-	12	29	15	-	51	-	-	18	-	
1985	106 *	64	-	-	-	11	25 *	14	-	39	-	-	17	-	
1986	123 *	86 *	-	-	-	26	20 *	15	-	45 *	-	-	17 *	-	
1987	:	:	:	:	:	:	:	:	:	:	:	:	:	:	
2240 SONSTIGES SCHALENOBST A.N.G.						OTHER NUTS N.O.S.					AUTRES FRUITS A COQUE N.D.A.				
1984	6	4	-	-	-	4	-0	-	-	0	-	-	2	-	
1985	5 *	4	-	-	-	2	-0 *	-	-	2	-	-	2	-	
1986	6 *	3 *	-	-	-	2	*	-	-	1 *	-	-	2 *	-	
1987	:	:	:	:	:	:	:	:	:	:	:	:	:	:	
2250 SONSTIGES BAUMOBST						OTHER FRUIT OF WOODY PLANTS					AUTRES FRUITS DE PLANTES LIGNEUSES				
1984	800	144	-	-	-	82	551	6	0	56	-	-	104	0	
1985	760	135	-	-	-	73	524	6	0	56	-	-	101	0	
1986	740 *	132 *	-	-	-	76 *	510 *	5	0	51 *	-	-	98 *	0	
1987	:	:	:	:	:	:	:	:	0	:	:	:	:	0	
2251 FEIGEN						FIGS					FIGUES				
1984	202	114	-	-	-	63	42	2	-	49	-	-	46	-	
1985	202 *	106	-	-	-	55	50	2	-	49	-	-	46 *	-	
1986	190 *	100	-	-	-	54	45 *	2	-	44	-	-	45 *	-	
1987	:	:	:	:	:	:	:	:	:	:	:	:	:	:	
2252 QUITTEN						QUINCES					COINGS				
1984	36	19	-	-	-	13	11	4	-	2	-	-	7	-	
1985	34	15	-	-	-	9	12	4	-	2	-	-	7	-	
1986	29 *	13 *	-	-	-	8 *	9 *	2	-	2	-	-	7 *	-	
1987	:	:	:	:	:	:	:	:	:	:	:	:	:	:	
2259 SONSTIGES BAUMOBST A.N.G.						OTHER N.O.S.					AUTRES FRUITS N.D.A.				
1984	562	12	-	-	-	7	499	0	0	5	-	-	51	0	
1985	524 *	15	-	-	-	9	462	0	0	5	-	-	48 *	0	
1986	521 *	19 *	-	-	-	14	456 *	1	0	5 *	-	-	46 *	0	
1987	:	:	:	:	:	:	:	:	0	:	:	:	:	0	
2270 STRAUCHBEEREN						SOFT FRUIT					BAIES				
1984	573 *	486	5	4	239	6	82	29	2	140	0	5	5 *	55	
1985	526 *	453 *	5	4	228	7 *	67	27	2	120	0	3	6 *	58	
1986	574 *	493 *	5	4 *	236	8 *	75 *	40	1	132 *	0	4	6 *	62	
1987	:	:	5	4	237 *	:	:	44	:	:	0 *	:	:	59	
2271 JOHANNISBEEREN						CURRANTS (BLACK, RED AND WHITE)					GROSEILLES ET CASSIS				
1984	172	172	5	4	134	-	0	7	1	1	0	3	-	18	
1985	167	167	4	3	127	-	0	7	1	1	0	3	-	22	
1986	178 *	178 *	5	3 *	130	-	0	8	1	1	0	3	-	28	
1987	:	:	5	3	130 *	:	:	8	:	:	0 *	:	:	21	
2278 HIMBEEREN						RASPBERRIES					FRAMBOISES				
1984	60	59	0	0	25	-	-	7	1	2	-	1	-	24	
1985	58	58	0	0	25	-	-	6	1	2	-	0	-	23	
1986	60 *	60 *	0	0 *	26	-	-	6	0	2	-	0	-	24	
1987	:	:	0	0	25 *	:	:	7	:	:	:	:	:	28	

16.09.87

OBST

FRUIT

FRUITS

REINKULTUREN / PURE STAND AREAS / CULTURES PURES

JAHR YEAR ANNEE	EUR 12	EUR 10	B	DK	D	GR	E	F	IRL	I	L	NL	P	UK
1000 HA														
2281 STACHELBEEREN			GOOSEBERRIES						GROISELLES A MAQUEREAU					
1984	1,6	1,6	0,0	0,0	0,7	-	0,0	-	0,0	0,0	-	0,0	-	0,9
1985	1,5 *	1,5	0,0	0,0	0,7	-	0,0	-	0,0	0,0	-	0,0	-	0,8
1986	1,5 *	1,5 *	0,0	0,0	0,7	-	0,0	-	0,0	0,0 *	-	0,0	-	0,7
1987	:	:	:	:	:	:	:	:	:	:	:	0,0	:	0,6
2290 SONSTIGE BEEREN			OTHER SOFT FRUIT						AUTRES BAIES					
1984	24,6 *	12,9 *	0,0	0,1 *	-	0,1	10,3	0,0	0,0	11,1	-	0,6	1,4	1,0
1985	25,5 *	12,6 *	0,0	0,0	-	0,1 *	11,5 *	0,0	0,0	11,0	-	0,6	1,4 *	0,8
1986	25,7 *	12,2 *	0,0	0,1 *	-	0,1 *	12,0 *	0,0 *	0,0	11,1 *	-	0,3	1,5 *	0,6
1987	:	:	0,1 *	:	:	:	:	:	:	:	:	0,3 *	:	0,6 *
2300 ZITRUSFRUECHTE			CITRUS FRUITS						AGRUMES					
1984	512,3 *	237,2 *	-	-	-	50,3 *	245,4	2,4	-	184,5	-	-	29,7	-
1985	519,5 *	237,0 *	-	-	-	50,8 *	252,4	2,2	-	184,0	-	-	30,1	-
1986	520,4 *	233,2 *	-	-	-	51,6 *	256,9 *	2,2 *	-	179,5 *	-	-	30,3	-
1987	:	:	:	:	:	:	:	:	:	:	:	:	:	:
2320 ORANGEN			ORANGES						ORANGES					
1984	289,1 *	141,8 *	-	-	-	32,8 *	127,9	0,2	-	108,8	-	-	19,3	-
1985	293,7 *	142,6 *	-	-	-	33,5 *	131,6	0,2	-	109,0	-	-	19,5 *	-
1986	293,7 *	140,1 *	-	-	-	34,0 *	134,0 *	0,1 *	-	106,0 *	-	-	19,6 *	-
1987	:	:	:	:	:	:	:	:	:	:	:	:	:	:
2350 MANDARINEN			MANDARINS						MANDARINES					
1984	45,5	20,7	-	-	-	4,1	20,1	0,0	-	16,6	-	-	4,6	-
1985	45,5 *	20,2 *	-	-	-	4,2 *	20,6	0,0	-	16,0	-	-	4,7	-
1986	45,2 *	20,0 *	-	-	-	4,5 *	20,5 *	0,0 *	-	15,5 *	-	-	4,7 *	-
1987	:	:	:	:	:	:	:	:	:	:	:	:	:	:
2360 CLEMENTINEN			CLEMENTINES						CLEMENTINES					
1984	58,3	17,2	-	-	-	-	39,6	2,1	-	15,1	-	-	1,4	-
1985	59,6 *	17,7	-	-	-	-	40,5	1,9	-	15,8	-	-	1,4	-
1986	60,0 *	17,6 *	-	-	-	-	41,0	1,9 *	-	15,7 *	-	-	1,4	-
1987	:	:	:	:	:	:	:	:	:	:	:	:	:	:
2370 ZITRONEN			LEMONS						CITRONS					
1984	110,0	53,0	-	-	-	13,0	52,8	0,1	-	39,9	-	-	4,2	-
1985	112,2 *	52,7 *	-	-	-	12,8 *	55,2	0,0	-	39,8	-	-	4,3	-
1986	113,2 *	51,8 *	-	-	-	12,8 *	57,0 *	0,0 *	-	39,0 *	-	-	4,3 *	-
1987	:	:	:	:	:	:	:	:	:	:	:	:	:	:
2380 GRAPEFRUIT			GRAPEFRUIT						GRAPEFRUIT					
1984	1,2	0,3	-	-	-	-	0,8	0,0	-	0,3	-	-	0,2	-
1985	1,1 *	0,3	-	-	-	-	0,6	0,0	-	0,3	-	-	0,2	-
1986	1,1 *	0,3 *	-	-	-	-	0,6	0,0 *	-	0,3 *	-	-	0,2	-
1987	:	:	:	:	:	:	:	:	:	:	:	:	:	:
2390 SONSTIGE ZITRUSFRUECHTE A.N.G.			OTHER CITRUS FRUIT N.O.S.						AUTRES AGRUMES					
1984	8,3	4,2	-	-	-	0,4	4,1	0,0	-	3,8	-	-	-	-
1985	7,3 *	3,5 *	-	-	-	0,3 *	3,9	0,0	-	3,1	-	-	-0,0 *	-
1986	7,1 *	3,3 *	-	-	-	0,3 *	3,8 *	0,0 *	-	3,0 *	-	-	-	-
1987	:	:	:	:	:	:	:	:	:	:	:	:	:	:
2460 TAFELOLIVEN			TABLE OLIVES						OLIVES DE TABLE					
1984	:	:	-	-	-	121,3	158,4	7,9	-	:	-	-	8,8	-
1985	:	:	-	-	-	121,0 *	157,6	7,4	-	:	-	-	8,8	-
1986	:	:	-	-	-	120,5 *	157,0 *	7,2	-	:	-	-	8,8	-
1987	:	:	:	:	:	:	:	7,0	:	:	:	:	:	:

16.09.87

OBST

FRUIT

FRUITS

GEERNTETE ERZEUGUNG / HARVESTED PRODUCTION / PRODUCTION RECOLTEE

Jahr YEAR ANNEE	EUR 12	EUR 10	B	DK	D	GR	E	F	IRL	I	L	NL	P	UK
1000 T														
2281 STACHELBEEREN			GOOSEBERRIES						GROSEILLES A MAQUEREAU					
1984	89	89	0	0	80	-	0	-	0	0	-	0	-	8
1985	83	83	0	0	76	-	0	-	0	0	-	-	-	7
1986	87	87	1	0	80	-	0	-	0	0	-	1	-	6
1987	:	:	1	0	82	:	:	:	:	:	:	:	:	6
2290 SONSTIGE BEEREN			OTHER SOFT FRUIT						AUTRES BAIES					
1984	214	126	0	0	-	5	82	0	-	115	-	1	5	5
1985	179	106	0	0	-	5	67	0	-	95	-	0	6	6
1986	191	110	0	0	-	5	75	0	-	100	-	1	6	4
1987	:	:	0	0	-	:	:	0	:	:	-	:	:	4
2300 ZITRUSFRUECHTE			CITRUS FRUITS						AGRUMES					
1984	6400	3743	-	-	-	1057	2520	27	-	2659	-	-	138	-
1985	8012	4349	-	-	-	879	3514	37	-	3434	-	-	149	-
1986	8624	4704	-	-	-	1122	3758	34	-	3548	-	-	162	-
1987	:	:	:	:	:	:	:	:	:	:	:	:	:	:
2320 ORANGEN			ORANGES						ORANGES					
1984	3799	2362	-	-	-	804	1339	2	-	1557	-	-	98	-
1985	4814	2773	-	-	-	608	1945	3	-	2162	-	-	96	-
1986	5228	3025	-	-	-	837	2104	3	-	2185	-	-	99	-
1987	:	:	:	:	:	:	:	:	:	:	:	:	:	:
2350 MANDARINEN			MANDARINS						MANDARINES					
1984	685	250	-	-	-	65	419	0	-	185	-	-	16	-
1985	810	308	-	-	-	68	472	0	-	240	-	-	30	-
1986	798	322	-	-	-	77	440	0	-	245	-	-	36	-
1987	:	:	:	:	:	:	:	:	:	:	:	:	:	:
2360 CLEMENTINEN			CLEMENTINES						CLEMENTINES					
1984	660	203	-	-	-	-	450	25	-	179	-	-	7	-
1985	863	279	-	-	-	-	579	33	-	246	-	-	5	-
1986	917	316	-	-	-	-	591	31	-	285	-	-	10	-
1987	:	:	:	:	:	:	:	:	:	:	:	:	:	:
2370 ZITRONEN			LEMONS						CITRONS					
1984	1188	882	-	-	-	182	289	1	-	699	-	-	17	-
1985	1429	930	-	-	-	192	482	0	-	738	-	-	17	-
1986	1599	990	-	-	-	200	593	0	-	790	-	-	16	-
1987	:	:	:	:	:	:	:	:	:	:	:	:	:	:
2380 GRAPEFRUIT			GRAPEFRUIT						GRAPEFRUIT					
1984	17	8	-	-	-	-	8	0	-	8	-	-	1	-
1985	22	8	-	-	-	-	13	0	-	8	-	-	1	-
1986	22	8	-	-	-	-	13	0	-	8	-	-	1	-
1987	:	:	:	:	:	:	:	:	:	:	:	:	:	:
2390 SONSTIGE ZITRUSFRUECHTE A.N.G.			OTHER CITRUS FRUIT N.O.S.						AUTRES AGRUMES					
1984	52	37	-	-	-	6	15	0	-	31	-	-	-	-
1985	75	51	-	-	-	11	24	0	-	40	-	-	-	-
1986	60	43	-	-	-	8	17	0	-	35	-	-	-	-
1987	:	:	:	:	:	:	:	:	:	:	:	:	:	:
2460 TAFELOLIVEN			TABLE OLIVES						OLIVES DE TABLE					
1984	499	191	-	-	-	139	289	2	-	49	-	-	20	-
1985	440	255	-	-	-	165	164	1	-	90	-	-	21	-
1986	482	203	-	-	-	131	259	2	-	70	-	-	20	-
1987	:	:	:	:	:	:	:	1	:	90	:	:	20	:

IV

Datos de metereologia agraria

Agrarmeteorologische data

Agrarmeteorologische Angaben

Έκθεση για τή γεωργική μετεωρολογία

Data on agricultural meteorology

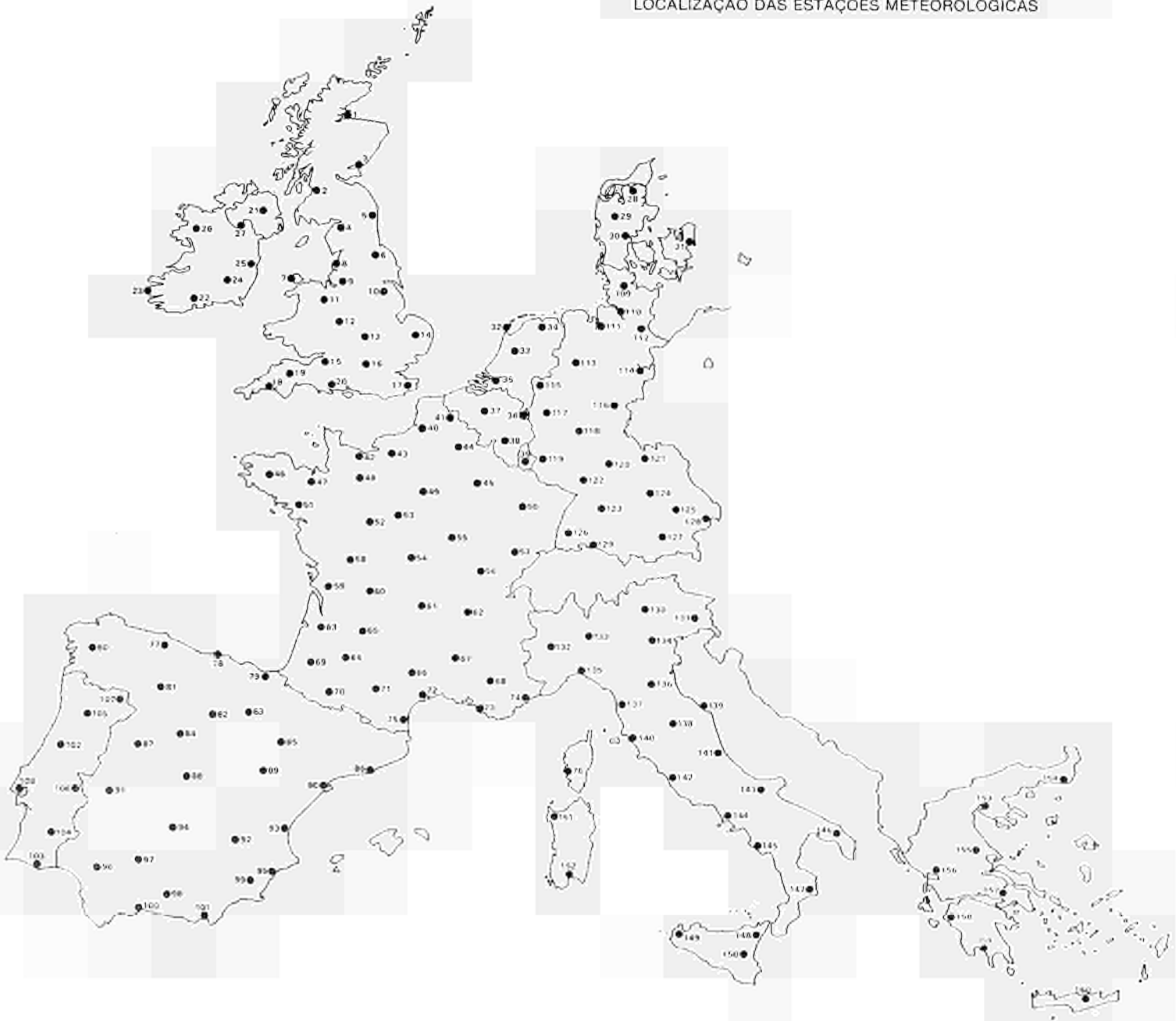
Données sur la météorologie agricole

Dati sulla meteorologica agraria

Gegevens over de landbouwmeteorologie

Dados sobre meteorologia agricola

LOCALIZACION DE LAS ESTACIONES METEOROLOGICAS
 VEJRSTATIONERNES PLACERING
 ÜBERSICHT ÜBER DIE LAGE DER WETTERSTATIONEN
 ΠΕΡΙΟΧΕΣ ΜΕΤΕΩΡΟΛΟΓΙΚΩΝ ΣΤΑΘΜΩΝ
 LOCATION OF METEOROLOGICAL STATIONS
 LOCALISATION DES STATIONS MÉTÉOROLOGIQUES
 LOCALIZZAZIONE DELLE STAZIONI METEOROLOGICHE
 LOKALISERING DER METEOROLOGISCHE STATIONS
 LOCALIZAÇÃO DAS ESTAÇÕES METEOROLÓGICAS



Fuentes / Kilde / Quelle / Πηγή / Source / Source / Fonte / Broni/Origens: EUROSTAT / DEUTSCHER WETTERDIENST, OFFENBACH AM MAIN

DANSK	DEUTSCH	ΕΛΛΗΝΙΚΑ	ENGLISH	FRANÇAIS	ITALIANO	NEDERLANDS
Nr.	LFNR	N°	No	N°	N.	Nr.
Station	Station	Σταθμός	Station	Station	Stazione	Station
Lufttemperatur	Lufttemperatur	Θερμοκρασία αέρος	Air temperature	Température de l'air	Temperatura dell'aria	Temperatuur van de lucht
Mdl. gennemsnit	Monatsmittel	Μέσος μηνιαίος όρος	Monthly average	Moyenne mensuelle	Media mensile	Maandelijks gemiddelde
Afvigelse	Abweichung	Ύπόκλιση από τό μέσο όρο	Deviation from the mean	Ecart par rapport à la moyenne	Scarto rispetto alla media	Afwijking tegenover het gemiddelde
Gennemsnitligt maksimum	Mittleres Maximum	Μέση μεγίστη	Mean maximum	Maximum moyen	Massima media	Gemiddeld maximum
Gennemsnitligt minimum	Mittleres Minimum	Μέση ελάχιστη	Mean minimum	Minimum moyen	Minima media	Gemiddeld minimum
°C	Grad C	°C	°C	°C	°C	°C
Nedbør	Niederschlag	Βροχόπτωση	Precipitation	Précipitations	Precipitazioni	Neerslag
Sum for måneden	Monatssumme	Μηνιαίο σύνολο	Monthly total	Somme mensuelle	Somma mensile	Maandelijkse totale neerslag
Afvigelse	Abweichung	Ύπόκλιση από τό μέσο όρο	Deviation from the mean	Ecart par rapport à la moyenne	Scarto rispetto alla media	Afwijking tegenover het gemiddelde
1 mm og mere	1 mm und mehr	1 mm και πλέον	1 mm and more	1 mm et plus	1 mm e più	1 mm en meer
Antallet af dage	Tage	Ύριθμός ήμερών	Number of days	Nombre de jours	Numero dei giorni	Aantal dagen
Vandomsætning	Wasserumsatz	Ύδατολογικές ανταλλαγές	Water exchange	Echanges hydriques	Scambio idrico	Wateromzet
Summen for månedsperioden af den potentielle fordampning	ETP Monatssumme	Μηνιαίο σύνολο ουσιαστικής αφυδάτωσης	Monthly total potential evapotranspiration	Somme mensuelle de l'évapotranspiration potentielle	Somma mensile dell'evapotraspirazione potenziale	Maandelijks totaal van de potentiële evapotranspiratie
Klimatisk vandbalance	Klimatische Wasserbilanz	Συνολικό ύδατολογικό ισοζύγιο	Total hydrological balance	Bilan hydrique climatique	Bilancio idrico climatico	Klimatische waterbalans

LFNR	STATION	LUFTTEMPERATUR				NIEDERSCHLAG			WASSERUMSATZ	
		MONATS- MITTEL	ABWEI- CHUNG	MITTLER. MAXIMUM	MITTLER. MINIMUM	MONATS- SUMME	ABWEI- CHUNG	1 MM UND MEHR	ETP MONATS- SUMME	KLIMAT. WASSER BILANZ
		°C	°C	°C	°C	MM	MM	TAGE	MM	MM
1	KINLOSS	10.7	-2.1	14.2	7.7	75.0	27.0	15	78.9	-3.9
2	PRESTWICK	11.4	-1.6	15.2	7.3	82.0	25.0	16	78.7	3.3
3	LEUCHARS	10.9	-1.6	14.3	7.6	102.0	59.0	17	75.4	26.6
4	CARLISLE	12.0	-1.4	15.4	8.7	76.0	17.0	15	80.9	-4.9
5	BOULMER	10.5	-2.2	13.4	7.5	61.0	18.0	16	71.1	-10.1
6	LEEMING	11.8	-1.9	15.6	8.5	86.0	39.0	18	77.0	9.0
7	VALLEY	11.9	-1.7	14.8	9.6	65.0	11.0	17	77.3	-12.3
8	BLACKPOOL	12.2	-1.7	15.0	9.4	98.0	41.0	15	79.4	18.6
9	MANCHESTER	12.2	-2.2	15.8	7.8	183.0	120.0	19	80.6	102.4
10	WADDINGTON	12.5	-1.5	16.1	9.1	103.0	57.0	17	81.8	21.2
11	SHAWBURY	12.3	-1.7	16.3	8.4	89.0	36.0	17	81.6	7.4
12	BIRMINGHAM	12.6	-1.6	16.7	8.3	109.0	58.0	15	83.8	25.2
13	CARDINGTON	12.6	-1.8	16.5	8.0	61.0	12.0	14	71.2	-10.2
14	HONINGTON	13.0	-2.0	16.7	9.8	100.0	52.0	18	84.3	15.7
15	LYNEHAM	12.7	-1.2	17.0	9.1	107.0	47.0	17	80.6	26.4
16	LONDON/HEATH	14.3	-1.4	18.6	10.6	70.0	19.0	16	92.5	-22.5
17	MANSTON	13.4	-0.9	17.2	9.8	102.0	58.0	16	85.3	16.7
18	PLYMOUTH	13.0	-1.3	15.4	9.9	76.0	22.0	11	81.6	-5.6
19	EXETER	13.6	-1.0	17.8	9.7	55.0	8.0	9	86.5	-31.5
20	BOURNEMOUTH	13.4	-1.2	18.2	8.9	62.0	9.0	11	85.2	-23.2
21	BELFAST/ALDER.	11.3	-2.0	15.0	7.9	78.0	19.0	16	78.0	.0
22	ROCHES POINT	12.4	-1.5	15.5	9.9	75.0	19.5	11	80.0	-5.0
23	VALENTIA	12.8	-1.0	15.4	10.6	122.0	41.1	18	82.2	39.8
24	KILKENNY	12.5	-1.3	16.2	9.0	103.0	43.8	18	83.0	20.0
25	DUBLIN	12.2	-1.4	15.7	9.0	112.0	57.4	20	81.3	30.7
26	CLARREMMORRIS	11.7	-1.3	15.6	8.3	83.0	4.7	13	79.0	4.0
27	CLONES	11.6	-1.5	15.2	8.5	126.0	52.1	18	78.2	47.8
28	ALBORG	11.4	-3.1	15.1	8.9	79.0	26.7	10	82.2	-3.2
29	KARUP	11.9	-2.2	14.9	8.8	139.0	71.9	16	82.6	56.4
30	SKRYDSTRUP	11.4	-2.5	14.6	7.9	99.0	31.1	14	79.9	19.1
31	KOBENHAVN	12.4	-2.7	16.4	9.3	95.0	49.5	16	85.0	10.0
32	DE KOOP	12.7		15.7	10.0	53.0		11	83.2	-30.2
33	DE BILT	13.8	-3.5	17.9	10.4	79.0	19.9	16	91.4	-12.4
34	EELDE	12.9	-3.5	17.0	9.0	85.0		12	87.1	-2.1
35	GILZE-RIJEN	14.1		17.4	19.5	1.2		1	94.0	-92.8
36	BEEK(LIMB.)	14.4	-2.8	18.6	11.0	119.0		18	92.7	26.3
37	UCCLE	14.1	-1.7	18.4	11.2				90.7	
38	ST.-HUBERT	11.8	-1.0	15.4	9.0	134.0	50.0	24	76.0	58.0
39	LUXEMBOURG	13.5	-1.9	17.4	10.0	180.0	117.0	20	88.6	91.4
40	ABBEVILLE	13.5	-1.4	16.6	10.9	94.0	31.5	16	88.4	5.6
41	LILLE	14.4	-0.8	17.9	11.3	132.0	72.9	18	94.6	37.4
42	CAEN	14.3	-0.5	18.1	11.1	76.0	25.3	11	89.5	-13.5
43	ROUEN/BOOS	13.4	-1.9	17.4	10.0	136.0	80.7	20	82.3	53.7
44	SAINT-QUENTIN	13.9	-1.5	18.0	10.3	106.0	42.1	18	91.1	14.9
45	REIMS	14.9	-1.2	19.3	11.2	94.0	41.1	20	90.5	3.5
46	ROSTRENEH	12.9	-1.1	16.8	10.0	124.0	70.2	14	79.7	44.3
47	RENNES	15.2	-0.9	19.6	11.8	128.0	84.9	14	93.5	34.5
48	ALENCON	14.6	-1.0	18.7	10.8	108.0	59.8	13	89.7	18.3
49	PARIS LE-BOUR.	15.1	-1.4	19.6	10.8	97.0	43.4	16	100.6	-3.6
50	NANCY/ESS.	15.4	-0.8	19.7	11.9	155.0	85.1	19	98.5	55.5
51	NANTES	15.5	-1.3	20.1	11.9	89.0	43.8	15	92.5	-3.5
52	TOURS	15.6	-1.2	20.0	11.7	71.0	19.0	15	94.5	-23.5
53	ORLEANS	15.4	-0.8	19.9	11.2	96.0	43.9	17	94.2	1.8
54	BOURGES	15.4	-1.5	20.1	11.5	95.3	36.1	12	96.2	-0.9
55	AUXERRE	15.3	-1.5	20.3	11.7	135.0	70.6	19	97.3	37.7
56	DIJON	15.2	-2.3	19.7	11.3	176.0	104.2	22	94.0	82.0
57	LUXEUIL	15.2	-0.8	20.4	11.3	186.0	99.2	23	97.2	88.8
58	POITIERS	15.6	-1.2	20.5	11.2	58.0	8.6	11	93.8	-35.8
59	COGNAC	16.5	-1.4	21.2	12.6	90.0	43.7	14	99.0	-9.0
60	LIMOGES	14.3	-1.8	18.3	11.3	122.0	54.0	17	82.6	39.4
61	CLERMONT-F.	16.1	-0.8	21.0	11.5	70.0	-3.9	11	98.9	-28.9
62	LYON	16.1	-2.0	21.0	12.6	132.0	50.7	15	104.9	27.1
63	BORDEAUX	16.8	-0.9	22.0	12.9	85.8	23.8	14	100.0	-14.2
64	AGEN	17.1	-1.0	22.4	12.7	75.0	4.9	12	97.4	-22.4
65	GOURDON	16.3	-1.0	22.0	11.8	105.0	23.6	14	92.8	12.2
66	MILLAU	14.9	-1.7	19.1	10.7	37.0	-23.3	7	87.8	-50.8
67	MONTBLIMAR	19.1	-0.2	24.9	13.5	44.0	-22.7	7	118.0	-74.0
68	ST-AUBAN	17.8	-0.7	24.1	11.7	56.0	-11.2	6	95.7	-39.7
69	MONT-DE-MARSAN	16.9	-1.2	22.4	12.4	100.0	36.2	12	92.8	7.2
70	TARBES/OSSON	16.2	-0.4	21.1	11.8	84.8	-3.9	10	91.7	-6.9
71	TOULOUSE	17.6	-0.7	23.1	12.7	54.0	-8.7	11	101.3	-47.3
72	MONTPELLIER	20.0	.3	25.4	14.7	18.0	-23.9	4	119.2	-101.2
73	MARIGNANE	20.3	-0.5	25.5	15.5	22.0	-9.2	5	114.0	-92.0
74	NICE	20.0	.2	23.2	16.8	40.4	4.6	5	112.7	-72.3
75	PERPIGNAN	19.9	-1.0	24.7	15.2	19.9	-14.8	4	111.3	-91.4
76	AJACCIO	19.3	.1	24.1	13.9	26.2	3.8	3	100.5	-74.3
77	OVIEDO	15.5	-1.2	20.3	12.1	79.0	60.4	10	84.5	-5.5
78	SANTANDER	16.9	-0.1	19.8	14.4	239.6	222.0	10	92.2	147.4
79	SAN SEBASTIAN	15.6	-1.1	18.3	12.7	133.0	105.8	11	86.0	47.0
80	SANTIAGO	16.0	.4	20.7	10.8	96.0	72.0	13	91.2	4.8


LFNR	STATION	LUFTTEMPERATUR				NIEDERSCHLAG			WASSERUMSATZ	
		MONATS-	ABWEI-	MITTLER.	MITTLER.	MONATS-	ABWEI-	1 MM UND	ETP	KLIMAT.
		MITTEL	CHUNG	MAXIMUM	MINIMUM	SUMME	CHUNG	MEHR	MONATS-	WASSER
		°C	°C	°C	°C	MM	MM	TAGE	MM	MM
I 81	I LEON	I 17.1	.6	24.2	9.4	I 29.0	17.9	8	I 101.9	-72.9
I 82	I BURGOS	I 16.9	1.4			I .3	-13.9	0	I 85.9	-85.6
I 83	I LOGRONO	I 18.9	-1.4	26.3	12.9	I 41.0	29.4	5	I 118.4	-77.4
I 84	I VALLADOLID	I 18.3	1.2	26.0	11.3	I 19.3	7.0	6	I 125.6	-106.3
I 85	I ZARAGOZA	I 20.3	-1.8	28.8	16.1	I 2.0	-7.3	2	I 137.4	-135.4
I 86	I BARCELONA	I 19.2	-2.3	23.6	14.5	I 34.0	21.8	5	I 94.6	-60.6
I 87	I SALAMANCA	I 18.1	-1.2	25.4	11.4	I 14.6	6.3	2	I 105.3	-90.7
I 88	I MADRID	I 22.2	1.2	30.0	13.5	I 8.0	-1.9	3	I 127.7	-119.7
I 89	I CALAMOCHA	I 17.1	.2	25.6	8.6	I 43.3	28.0	2	I 113.7	-70.4
I 90	I TORTOSA	I 20.7	-1.5	28.4	17.1	I 15.7	4.2	1	I 134.5	-118.8
I 91	I ACERES	I 22.8	.3	30.2	16.2	I 10.0	2.6	1	I 136.5	-126.5
I 92	I ALBACETE	I 21.5	1.1	29.1	13.4	I .0	-8.7	0	I 124.3	-124.3
I 93	I VALENCIA	I 22.1	.7	27.8	16.8	I .3	-5.8	0	I 118.0	-117.7
I 94	I CIUDAD REAL	I 22.8	2.9	30.0	15.9	I 8.0	.3	2	I 136.4	-128.4
I 95	I ALICANTE	I 22.6	-1.1	27.6	17.4	I 2.1	-3.5	1	I 122.5	-120.4
I 96	I SEVILLA	I 24.5	1.7	31.5	17.0	I .0	-5.3	0	I 128.7	-128.7
I 97	I CORDOBA	I 24.9	1.1	32.7	15.8	I .1	-4.1	0	I 173.3	-173.2
I 98	I GRANADA	I 22.3	.6	31.0	11.4	I 1.0	-3.3	1	I 137.8	-136.8
I 99	I MURCIA	I 21.9	.5	26.3	15.3	I .0	-4.1	0	I 124.1	-124.1
I 100	I MALAGA	I 22.7	.4	27.9	18.0	I 8.9	6.2	1	I 122.5	-113.6
I 101	I ALMERIA	I 22.8	.5	28.1	18.2	I 2.0	.6	1	I 123.3	-121.3
I 102	I COIMBRA	I 18.6	-1.8	25.9	13.8	I 40.0	2.7	5	I 99.5	-59.5
I 103	I FARO	I 21.6	.2	27.4	15.9	I 3.0	-7.1	1	I 114.2	-111.2
I 104	I BEJA	I 21.6	.3	29.9	14.9	I 2.1	-20.2	2	I 119.9	-117.8
I 105	I VILA REAL	I 19.0	-1.2	25.6	13.1	I 19.0	-18.9	4	I 107.7	-88.7
I 106	I PORTALEGRE	I 20.4	.0	27.0	15.7	I 18.0	-23.0	3	I 114.7	-96.7
I 107	I BRAGANCA	I 18.2	.4	25.2	12.2	I 18.0	-21.4	4	I 108.3	-90.3
I 108	I LISBOA	I 20.3	-1.3	24.0	15.9	I 3.3	-15.3	1	I 107.6	-104.3
I 109	I SCHLESWIG	I 12.0	-2.6	15.5	9.2	I 100.0	40.0	17	I 86.3	13.7
I 110	I HAMBURG	I 13.0	-2.5	17.3	9.8	I 93.0	27.2	17	I 89.3	3.7
I 111	I BREMEN	I 13.3	-2.8	17.9	9.4	I 68.0	4.1	18	I 91.7	-23.7
I 112	I LUECHOW	I 14.1	-1.9	18.1	9.9	I 75.0	11.7	14	I 102.0	-27.0
I 113	I OSNABRUECK	I 14.1	-1.7	17.5	11.0	I 105.0	26.9	19	I 99.8	5.2
I 114	I BRAUNSWCH.	I 14.2	-1.8	18.1	10.8	I 109.0	39.8	16	I 97.5	11.5
I 115	I BOCHOLT	I 14.2	-2.0	18.3	11.0	I 99.0	32.1	16	I 101.2	-2.2
I 116	I KASSEL	I 13.7	-2.7	17.7	10.6	I 131.0	53.8	19	I 94.8	36.2
I 117	I KOELN	I 15.1	-1.5	19.4	11.4	I 114.0	34.8	22	I 98.9	15.1
I 118	I GIESSEN	I 14.9	-1.6	19.0	11.4	I 110.0	44.4	17	I 97.1	12.9
I 119	I TRIER	I 14.4	-1.6	19.2	11.3	I 135.0	65.5	20	I 95.2	39.8
I 120	I WUERZBURG	I 15.4	-1.3	19.1	11.3	I 142.0	68.0	18	I 103.6	38.4
I 121	I COBURG	I 13.4	-2.5	19.2	10.4	I 130.0	51.0	19	I 99.1	30.9
I 122	I MANNHEIM	I 15.4	-2.4	20.6	12.0	I 110.0	33.5	20	I 107.4	2.6
I 123	I STUTTGART	I 14.7	-1.4	18.6	10.8	I 117.0	14.5	15	I 93.6	23.4
I 124	I NUERNBERG	I 15.2	-1.3	19.8	11.6	I 103.0	26.9	17	I 104.4	-1.4
I 125	I REGENSBURG	I 15.1	-1.2	20.1	11.2	I 78.0	-6.2	16	I 102.9	-24.9
I 126	I FREIBURG	I 16.4	-1.2	20.6	13.3	I 149.0	28.5	18	I 105.1	43.9
I 127	I MUENCHEN	I 14.2	-1.4	21.7	10.0	I 128.0	.3	18	I 97.0	31.0
I 128	I PASSAU	I 15.0	-1.0	20.2	12.9	I 91.0	-19.2	16	I 102.7	-11.7
I 129	I KONSTANZ	I 14.8	-1.5	24.7	11.4	I 121.0	19.4	16	I 101.9	19.1
I 130	I BOLZANO	I 19.2	-2.0	25.0	13.0	I 122.0	54.0	11	I 110.9	11.1
I 131	I UDINE	I 19.6	-1.8	25.1	14.7	I 95.0	-60.0	9	I 119.0	-24.0
I 132	I TORINO	I 19.6	-2.0	23.8	14.3	I 101.0	33.0	9	I 113.2	-12.2
I 133	I MILANO	I 20.4	-2.2	25.3	15.4	I 44.0	-63.0	7	I 118.5	-74.5
I 134	I PADOVA	I 20.1	-1.4	24.7	15.6	I 58.0	-28.1	9	I 131.2	-73.2
I 135	I GENOVA	I 20.6	-1.9	23.7	18.0	I 25.0		4	I 116.1	-91.1
I 136	I BOLOGNA	I 20.9	-2.7	26.5	15.9	I 15.0	-28.0	7	I 120.2	-105.2
I 137	I PISA	I 20.1	-1.5	25.6	14.2	I 76.0	26.0	7	I 111.7	-35.7
I 138	I PERUGIA	I 17.8	-3.0	24.6	10.9	I 43.4	-15.6	6	I 99.0	-55.6
I 139	I FALCONARA	I 20.7	-1.4	25.2	15.1	I 18.0	-46.1	4	I 119.5	-101.5
I 140	I GROSSETO	I 20.6	-2.3	27.3	13.3	I 32.0	6.0	3	I 112.0	-80.0
I 141	I PESCARA	I 21.0	-1.3	26.1	15.6	I 7.0	-30.0	4	I 122.0	-115.0
I 142	I ROMA	I 20.9	-1.7	25.4	15.8	I 17.0	-16.6	3	I 116.3	-99.3
I 143	I AMENDOLA	I 21.7		28.2	15.8	I 29.0		5	I 124.5	-95.5
I 144	I NAPOLI	I 22.2	-1.6	27.6	16.7	I 56.0	26.0	4	I 123.0	-67.0
I 145	I CAPO PALINURO	I 21.2		25.3	18.2	I 33.0		2	I 120.6	-87.6
I 146	I BRINDISI	I 21.8		25.5	17.9	I 19.0		3	I 119.0	-100.0
I 147	I CROTONE	I 22.0	-2.7	27.5	17.2	I 8.0	-5.5	3	I 118.8	-110.8
I 148	I MESSINA	I 22.6	-1.2	26.2	20.4	I 4.2	-20.8	1	I 122.5	-118.3
I 149	I TRAPANI	I 22.0	-1.0	26.5	16.6	I 4.0	-7.0	2	I 117.2	-113.2
I 150	I GELA	I 21.2		23.9	17.2	I 13.0	7.0	2	I 105.1	-92.1
I 151	I ALGHERO	I 20.2		25.9	14.8	I 12.4		3	I 108.2	-95.8
I 152	I CAGLIARI	I 21.2	-1.5	26.7	16.0	I 15.2	2.1	2	I 109.6	-94.4
I 153	I THESSALONIKI	I 22.8	-1.4	29.2	16.6	I 44.0	40.7	3	I 128.4	-84.4
I 154	I ALEXANDROUPOL	I 22.1	-1.8	27.3	15.7	I 39.2	36.0	4	I 119.0	-79.8
I 155	I LARISSA	I 23.3	-1.5	31.4	15.0	I 1.0	-2.1	0	I 132.8	-131.8
I 156	I ARTA	I 22.1	-1.7	28.0	16.1	I 36.0	33.8	2	I 142.4	-106.4
I 157	I ALIARTOS	I 24.4	-1.0	30.0	16.8	I 9.1	6.8	1	I 166.4	-157.3
I 158	I ANDRAVIDA	I 21.8	-1.9	27.8	15.6	I 3.1	1.6	1	I 117.5	-114.4
I 159	I KALAMATA	I 22.0	-2.2	28.3	15.7	I .0	-1.0	0	I 119.4	-119.4
I 160	I HERAKLION	I 22.9	-1.4	26.6	18.6	I .0	-1.3	0	I 129.1	-129.1

No	STATION	AIR TEMPERATURE				PRECIPITATION			WATER EXCHANGE		
		MONTHLY	DEVIATION	MEAN	MEAN	MONTHLY	DEVIATION	1 MM AND	MONTHLY TOTAL	TOTAL	
		AVERAGE	FROM	MAXIMUM	MINIMUM	TOTAL	FROM	MORE	POTENTIAL	HYDROLOGICAL	
		°C	°C	°C	°C	MM	MM	NUMBER	MM	MM	
		°C	°C	°C	°C	MM	MM	OF DAYS	MM	MM	
I 1	I KINLOSS	I 13.8	.0	17.3	10.9	I 88.0	34.2	18	I 99.2	-11.2	I
I 2	I PRESTWICK	I 14.5	.2	18.0	11.2	I 98.0	26.2	10	I 99.8	-1.8	I
I 3	I LEUCHARS	I 13.9	.0	17.9	10.3	I 73.0	8.7	13	I 95.3	-22.3	I
I 4	I CARLISLE	I 14.7	.0	18.3	11.3	I 164.0	98.8	16	I 99.4	64.6	I
I 5	I BOULMER	I 13.6	-.6	17.0	10.5	I 71.0	12.1	12	I 91.3	-20.3	I
I 6	I LEEMING	I 15.4	-.1	19.6	11.6	I 76.0	10.8	11	I 101.6	-25.6	I
I 7	I VALLEY	I 14.5	-.5	17.3	11.9	I 56.0	-4.8	12	I 94.6	-38.6	I
I 8	I BLACKPOOL	I 15.1	-.2	18.2	12.1	I 114.0	45.0	14	I 99.7	14.3	I
I 9	I MANCHESTER	I 15.8	.3	19.5	10.4	I 109.0	30.4	14	I 104.6	4.4	I
I 10	I WADDINGTON	I 15.9	.5	19.9	11.8	I 56.0	-7.2	12	I 105.6	-49.6	I
I 11	I SHAWBURY	I 15.4	.1	19.9	10.6	I 58.0	-8.9	11	I 102.4	-44.4	I
I 12	I BIRMINGHAM	I 16.1	.5	20.6	10.7	I 31.2	-24.6	8	I 107.3	-76.1	I
I 13	I CARDINGTON	I 16.1	.0	20.4	10.9	I 27.4	-23.2	6	I 90.3	-62.9	I
I 14	I HONINGTON	I 16.4	.1	20.7	12.2	I 49.0	-7.8	8	I 107.7	-58.7	I
I 15	I LYNEHAM	I 15.9	-.1	20.5	11.8	I 44.0	-14.9	10	I 103.7	-59.7	I
I 16	I LONDON/HEATH.	I 17.9	.6	22.4	13.5	I 60.0	7.3	9	I 117.9	-57.9	I
I 17	I MANSTON	I 16.6	.3	20.7	13.3	I 56.0	6.5	7	I 107.8	-51.8	I
I 18	I PLYMOUTH	I 16.0	.2	19.4	12.6	I 61.0	-6.1	11	I 102.2	-41.2	I
I 19	I EXETER	I 16.5	.5	21.6	11.9	I 39.0	-12.6	8	I 106.6	-67.6	I
I 20	I BOURNEMOUTH	I 16.5	.2	22.1	11.1	I 91.0	45.5	10	I 106.7	-15.7	I
I 21	I BELFAST/ALDER.	I 14.6	.3	18.4	11.4	I 85.0	10.9	13	I 99.9	-14.9	I
I 22	I ROCHES POINT	I 14.6	-.6	17.5	12.0	I 42.0	-29.0	10	I 94.4	-52.4	I
I 23	I VALENTIA	I 15.1	.0	17.9	12.6	I 98.0	-8.6	11	I 97.9	1.1	I
I 24	I KILKENNY	I 15.2	.0	19.6	10.9	I 81.0	9.7	10	I 101.3	-20.3	I
I 25	I DUBLIN	I 15.4	.3	19.1	11.8	I 60.0	-9.7	12	I 103.1	-43.1	I
I 26	I CLARREMMORRIS	I 14.5	.1	18.7	11.3	I 52.0	-45.6	8	I 97.2	-45.2	I
I 27	I CLONES	I 14.8	.4	18.6	11.2	I 64.0	-27.6	12	I 99.4	-35.4	I
I 28	I ALBORG	I 14.2	-1.7	18.5	11.0	I 88.0	-.4	9	I 100.6	-12.6	I
I 29	I KARUP	I 15.0	-.6	18.8	11.2	I 102.0	9.3	14	I 102.5	-.5	I
I 30	I SKRYDSTRUP	I 14.5	-1.1	18.0	10.4	I 63.0	-35.7	10	I 100.1	-37.1	I
I 31	I KOBENHAVN	I 14.9	-1.7	19.1	11.4	I 101.0	26.7	12	I 101.5	-.5	I
I 32	I DE KOOP	I 16.1		19.5	13.2	I 114.0		11	I 107.1	6.9	I
I 33	I DE BILT	I 17.3	-1.4	22.0	13.1	I 105.0	28.2	11	I 115.6	-10.6	I
I 34	I EELDE	I 16.2	-1.8	20.9	11.6	I 62.0		8	I 109.0	-47.0	I
I 35	I GILZE-RIJEN	I 17.6		21.5	19.5	I		I	I 118.1		I
I 36	I BEEK(LIMB.)	I 18.2	-.5	23.3	13.7	I 61.6		12	I 119.7	-58.1	I
I 37	I UCCLE	I 17.6	.4	22.6	13.7	I 104.0	21.0	11	I 116.4	-12.4	I
I 38	I ST.-HUBERT	I 15.6	1.6	20.0	11.8	I 121.1	28.1	14	I 102.8	18.3	I
I 39	I LUXEMBOURG	I 17.4	.2	22.1	13.3	I 143.0	74.0	12	I 115.7	27.3	I
I 40	I ABBEVILLE	I 16.6	-.2	20.7	12.8	I 87.0	29.8	12	I 108.9	-21.9	I
I 41	I LILLE	I 17.7	.6	22.3	13.4	I 98.1	39.7	9	I 117.4	-19.3	I
I 42	I CAEN	I 17.3	.5	21.7	13.3	I 74.5	29.4	8	I 110.4	-35.9	I
I 43	I ROUEN/BOOS	I 16.8	-.4	21.1	12.6	I 86.0	36.4	13	I 108.7	-22.7	I
I 44	I SAINT-QUENTIN	I 17.2	.0	21.9	12.5	I 75.0	16.4	10	I 113.7	-38.7	I
I 45	I REIMS	I 18.5	.5	23.9	13.3	I 123.0	73.2	11	I 116.2	6.8	I
I 46	I ROSTRENNEN	I 16.3	.4	21.2	12.4	I 84.0	37.7	10	I 102.9	-18.9	I
I 47	I RENNES	I 18.7	.7	23.9	14.5	I 81.0	43.9	8	I 118.9	-37.9	I
I 48	I ALENCON	I 18.2	.7	22.9	13.6	I 91.0	44.8	10	I 114.6	-23.6	I
I 49	I PARIS LE-BOUR.	I 18.9	.5	23.6	12.9	I 93.0	44.0	9	I 129.2	-36.2	I
I 50	I NANCY/ESS.	I 19.2	1.3	24.3	14.6	I 92.0	31.6	12	I 127.7	-35.7	I
I 51	I NANTES	I 19.9	1.2	24.7	15.6	I 62.0	14.9	7	I 124.5	-62.5	I
I 52	I TOURS	I 19.2	.4	24.4	14.3	I 85.0	36.8	9	I 120.3	-35.3	I
I 53	I ORLEANS	I 18.8	.5	24.2	14.0	I 77.4	28.4	10	I 119.1	-41.7	I
I 54	I BOURGES	I 19.7	.7	25.1	15.0	I 89.3	40.2	6	I 126.8	-37.5	I
I 55	I AUXERRE	I 19.2	.4	25.1	14.5	I 111.0	65.4	11	I 124.2	-13.2	I
I 56	I DIJON	I 19.4	-.2	24.9	14.5	I 112.0	64.5	11	I 124.4	-12.4	I
I 57	I LUXEUILL	I 19.4	1.5	25.3	14.1	I 87.0	13.0	12	I 127.5	-40.5	I
I 58	I POITIERS	I 20.0	1.1	25.6	14.5	I 57.2	13.3	8	I 126.0	-68.8	I
I 59	I COGNAC	I 20.7	.9	26.0	16.1	I 119.0	72.1	8	I 131.1	-12.1	I
I 60	I LIMOGES	I 18.9	.9	23.1	15.4	I 72.0	12.7	8	I 115.0	-43.0	I
I 61	I CLERMONT-F.	I 20.2	1.1	25.7	14.9	I 20.0	-34.2	5	I 127.5	-107.3	I
I 62	I LYON	I 20.8	.3	26.3	16.4	I 49.0	-8.8	5	I 139.5	-90.5	I
I 63	I BORDEAUX	I 20.8	1.1	26.0	16.5	I 60.8	8.3	8	I 129.4	-68.6	I
I 64	I AGEN	I 21.0	.6	26.5	16.3	I 25.0	-24.6	6	I 126.7	-101.7	I
I 65	I GOURDON	I 20.4	.9	25.8	15.6	I 76.0	17.1	12	I 123.5	-47.5	I
I 66	I MILLAU	I 18.7	-.5	24.2	14.4	I 46.0	1.8	5	I 115.8	-69.8	I
I 67	I MONTELMAR	I 23.0	.9	29.1	17.1	I 36.0	-.5	6	I 147.2	-111.2	I
I 68	I ST-AUBAN	I 20.6	-1.0	26.4	15.6	I 34.0	-7.2	6	I 122.7	-88.7	I
I 69	I MONT-DE-MARSAN	I 20.6	.3	26.1	16.2	I 91.1	46.3	6	I 121.1	-30.0	I
I 70	I TARBES/OSSON	I 19.5	.7	24.2	15.3	I 15.8	-45.2	4	I 116.7	-100.9	I
I 71	I TOULOUSE	I 21.1	.3	27.1	15.9	I 54.0	7.4	9	I 128.5	-74.5	I
I 72	I MONTPELLIER	I 23.6	1.4	29.1	18.0	I 36.0	14.7	6	I 148.1	-112.1	I
I 73	I MARIGNANE	I 24.2	.8	29.5	18.7	I 68.0	53.9	4	I 147.7	-79.7	I
I 74	I NICE	I 23.9	1.3	27.0	20.7	I 30.8	10.1	2	I 146.3	-115.5	I
I 75	I PERPIGNAN	I 23.7	.2	29.2	18.8	I 11.9	-11.0	2	I 145.8	-135.9	I
I 76	I AJACCIO	I 22.8	1.1	27.7	17.0	I 2.0	-7.9	1	I 132.3	-130.3	I
I 77	I OVIEDO	I 17.9	-1.0	22.9	15.0	I 37.0	26.2	8	I 101.9	-64.9	I
I 78	I SANTANDER	I 19.6	.7	22.2	17.4	I 21.6	6.3	5	I 111.7	-90.1	I
I 79	I SAN SEBASTIAN	I 18.5	.0	20.7	16.1	I 42.0	17.8	8	I 106.4	-64.4	I
I 80	I SANTIAGO	I 19.6	2.2	25.6	13.4	I 50.0	38.4	3	I 120.0	-70.0	I

No	STATION	AIR TEMPERATURE				PRECIPITATION			WATER EXCHANGE	
		MONTHLY AVERAGE	DEVIATION FROM THE MEAN	MEAN MAXIMUM	MEAN MINIMUM	MONTHLY TOTAL	DEVIATION FROM THE MEAN	1 MM AND MORE	MONTHLY TOTAL POTENTIAL EVAPOTRANSPIRATION	TOTAL HYDROLOGICAL BALANCE
		°C	°C	°C	°C	MM	MM	NUMBER OF DAYS	MM	MM
I 81	I LEON	I 21.3	2.2	28.3	13.1	I 45.0	39.2	6	I 128.0	-83.0
I 82	I BURGOS	I 20.6	2.3			I 6.0	-1.7	2	I 89.6	-83.6
I 83	I LOGRONO	I 22.2	.2	29.6	16.9	I 13.0	7.3	4	I 142.3	-129.3
I 84	I VALLADOLID	I 21.7	1.8	30.3	14.7	I 24.0	18.5	7	I 148.2	-124.2
I 85	I ZARAGOZA	I 23.8	.0	32.3	19.0	I 4.0	-7	3	I 168.9	-164.9
I 86	I BARCELONA	I 22.7	-1.5	27.2	18.0	I 31.0	22.3	2	I 127.0	-96.0
I 87	I SALAMANCA	I 21.3	-1	29.9	14.6	I 46.0	41.3	6	I 125.7	-79.7
I 88	I MADRID	I 24.9	.5	33.1	17.1	I 47.0	43.4	9	I 153.0	-106.0
I 89	I CALAMUCHA	I 20.6	.9	28.7	12.6	I 74.0	65.0	7	I 127.8	-53.8
I 90	I TORTOSA	I 24.0	-1.9	31.3	19.8			I 1	I 168.3	I
I 91	I CACERES	I 26.0	.2	33.9	20.0	I 33.4	31.8	2	I 172.3	-138.9
I 92	I ALBACETE	I 23.6	-1.3	31.7	16.0	I 2.0	-1.2	1	I 141.0	-139.0
I 93	I VALENCIA	I 25.0	.9	30.5	20.2	I 2.0	-4	1	I 147.2	-145.2
I 94	I CIUDAD REAL	I 24.8	1.2	33.2	17.5	I 69.0	67.3	8	I 161.3	-92.3
I 95	I ALICANTE	I 25.1	-1.5	29.7	19.9	I 7.2	5.6	3	I 149.8	-142.6
I 96	I SEVILLA	I 26.9	.1	34.2	21.0	I 50.0	49.4	2	I 170.1	-120.1
I 97	I CORDOBA	I 27.0	.4	35.4	19.4	I 43.0	42.3	6	I 188.7	-145.7
I 98	I GRANADA	I 24.0	-1.3	32.3	16.0	I 48.0	47.0	5	I 152.7	-104.7
I 99	I MURCIA	I 24.3	.2	26.9	19.1	I 7.2	6.5	2	I 146.9	-139.7
I 100	I MALAGA	I 24.8	-1	29.2	20.9	I 8.0	7.2	1	I 143.8	-135.8
I 101	I ALMERIA	I 25.7	.6	30.7	21.1	I 6.0	5.9	2	I 155.1	-149.1
I 102	I COIMBRA	I 21.5	.9	29.9	16.0	I 5.0	-3.1	2	I 122.4	-117.4
I 103	I FARO	I 23.7	.3	28.9	18.8	I 11.0	10.9	3	I 133.6	-122.6
I 104	I BEJA	I 24.7	1.2	33.5	14.1	I 18.0	16.3	4	I 148.5	-130.5
I 105	I VILA REAL	I 23.1	1.9	30.7	16.7	I 45.0	34.6	3	I 140.2	-95.2
I 106	I PORTALEGRE	I 24.4	1.4	30.8	19.8	I 37.0	32.6	6	I 148.7	-111.7
I 107	I BRAGANCA	I 22.3	2.1	29.8	15.4	I 25.0	10.9	8	I 142.4	-117.4
I 108	I LISBOA	I 22.9	.7	29.7	18.3	I 1.0	-2.5	0	I 131.2	-130.2
I 109	I SCHLESWIG	I 15.2	-1.9	19.5	11.6	I 82.0	-8.7	11	I 107.0	-25.0
I 110	I HAMBURG	I 16.5	-1.4	21.8	12.5	I 75.0	-8.9	10	I 113.3	-38.3
I 111	I BREMEN	I 16.9	-1.6	22.2	12.0	I 56.0	-26.0	9	I 115.3	-59.3
I 112	I LUECHOW	I 17.4	-1	22.5	12.1	I 80.0	11.0	10	I 126.2	-46.2
I 113	I OSNABRUECK	I 17.9	.6	22.0	13.5	I 47.0	-40.1	10	I 125.5	-78.5
I 114	I BRAUNSCHW.	I 17.5	.0	22.1	12.8	I 63.0	-7.6	9	I 117.8	-54.8
I 115	I BOGHOLT	I 17.8	.0	23.0	13.0	I 103.3	18.3	10	I 127.4	-24.1
I 116	I KASSEL	I 17.5	-1.5	22.2	13.4	I 55.0	-17.9	9	I 120.0	-65.0
I 117	I KOELN	I 15.8	.6	24.0	13.8	I 93.6	9.0	12	I 125.0	-31.4
I 118	I GIESSEN	I 18.8	.5	24.1	13.9	I 48.0	-14.1	11	I 124.5	-76.5
I 119	I TRIER	I 15.4	.6	24.0	14.0	I 85.0	18.3	11	I 122.4	-37.4
I 120	I WUERZBURG	I 19.5	.9	23.8	13.9	I 48.0	-7.4	9	I 131.6	-83.6
I 121	I COBURG	I 17.3	-1.3	23.7	12.8	I 49.0	-19.4	7	I 126.4	-77.4
I 122	I MANNHEIM	I 19.0	-1.7	25.1	14.8	I 127.0	59.3	13	I 139.3	-12.3
I 123	I STUTTGART	I 18.4	.5	23.3	13.6	I 60.0	-14.0	8	I 119.9	-59.9
I 124	I NUERNBERG	I 18.9	.6	24.3	13.6	I 122.0	53.1	11	I 129.9	-7.9
I 125	I REGENSBURG	I 18.5	.5	24.3	13.1	I 106.0	27.1	10	I 126.1	-20.1
I 126	I FREIBURG	I 20.4	.6	25.4	16.8	I 65.0	-28.5	13	I 134.3	-69.3
I 127	I MUENCHEN	I 18.0	.3	23.6	12.8	I 198.0	69.7	10	I 122.3	75.7
I 128	I PASSAU	I 18.7	1.0	24.7	13.5	I 98.0	-12.8	10	I 127.6	-29.6
I 129	I KONSTANZ	I 19.2	1.0	28.3	14.8	I 254.0	151.6	11	I 130.2	123.8
I 130	I BOLZANO	I 22.8	.4	29.0	17.2	I 146.0	62.0	8	I 139.1	6.9
I 131	I UDINE	I 23.7	.5	29.1	16.9	I 91.0	-15.0	7	I 149.2	-58.2
I 132	I TORINO	I 23.0	-1.2	27.1	17.7	I 56.0	7.0	8	I 141.8	-85.8
I 133	I MILANO	I 24.0	-1.0	29.1	18.6	I 19.0	-59.9	5	I 151.4	-132.4
I 134	I PADOVA	I 24.0	.4	29.1	19.1	I 34.0	-36.7	5	I 166.4	-132.4
I 135	I GENOVA	I 24.4	-1.2	27.2	21.8	I 65.0		3	I 151.0	-86.0
I 136	I BOLOGNA	I 25.1	-1.5	31.3	19.4	I 13.0	-20.0	1	I 160.8	-147.8
I 137	I PISA	I 23.8	.2	29.8	17.5	I 49.0	24.0	4	I 144.9	-95.9
I 138	I PERUGIA	I 20.9	-2.1	28.2	13.9	I 55.4	25.4	2	I 124.3	-68.9
I 139	I FALCONARA	I 23.5	-1	27.8	17.6	I 3.0	-40.2	1	I 142.8	-139.8
I 140	I GROSSETO	I 24.4	-1.5	31.1	16.7	I 25.0	12.0	1	I 147.9	-122.9
I 141	I PESCARA	I 24.0	-1.4	29.0	18.6	I 39.0	9.0	2	I 148.7	-109.7
I 142	I ROMA	I 24.2	-1.1	28.8	19.0	I .0	-16.9	0	I 147.1	-147.1
I 143	I AMENDOLA	I 24.5		30.7	18.9	I 47.0		5	I 150.9	-103.9
I 144	I NAPOLI	I 24.9	.1	30.4	19.1	I 10.0	-2.0	3	I 150.5	-140.5
I 145	I CAPO PALINURO	I 23.9		27.4	20.5	I 4.8		2	I 145.5	-140.5
I 146	I BRINDISI	I 24.4		27.7	20.9	I 21.0		3	I 144.0	-123.0
I 147	I CROTONE	I 24.9	-2.4	30.4	19.6	I 11.0	4.2	3	I 146.9	-135.9
I 148	I MESSINA	I 25.2	-1.8	27.9	22.9	I 13.0	3.0	2	I 148.6	-135.6
I 149	I TRAPANI	I 24.5	-1.1	29.0	19.3	I 2.0	-1.0	1	I 142.2	-140.2
I 150	I GELA	I 23.5		25.5	19.5	I 14.0	13.0	2	I 124.1	-110.1
I 151	I ALGHERO	I 23.8		29.8	17.9	I .4		0	I 140.9	-140.5
I 152	I CAGLIARI	I 24.1	-1.5	30.1	18.7	I .2	-3.5	0	I 139.1	-138.9
I 153	I THESSALONIKI	I 24.4	-2.1	30.4	18.9	I 36.0	33.2	4	I 145.5	-109.5
I 154	I ALEXANDROUPOL	I 24.3	-1.5	30.1	17.7	I 36.0	34.0	2	I 140.9	-104.9
I 155	I LARISSA	I 24.1	-3.1	31.7	16.7	I 4.0	1.9	1	I 137.6	-133.6
I 156	I ARTA	I 24.3	-1.9	30.8	19.1	I 7.0	5.5	1	I 161.9	-154.9
I 157	I ALIARTOS	I 25.6	-1.4	30.2	17.7	I 6.1	4.3	2	I 167.0	-160.9
I 158	I ANDRAVIDA	I 23.4	-2.6	28.9	17.3	I .1	-2	0	I 134.0	-133.9
I 159	I KALAMATA	I 23.3	-3.4	29.3	17.2	I .0	-3	0	I 128.0	-128.0
I 160	I HERAKLION	I 23.7	-2.4	26.9	19.9	I .0	.0	0	I 137.0	-137.0

N°	STATION	TEMPERATURE DE L'AIR				PRECIPITATIONS			ECHANGES HYDRICIQUES	
		MOYENNE	ECART PAR RAPPORT A LA MOYENNE	MAXIMUM	MINIMUM	SOMME	ECART PAR RAPPORT A LA MOYENNE	1 MM ET PLUS	SOMME MENSUELLE DE L'ÉVAPO-TRANSPIRATION POTENTIELLE	BILAN HYDRIQUE CLIMATIQUE
		°C	°C	°C	°C	MM	MM	NOMBRE DE JOURS	MM	MM
I 1	I KINLOSS	I 13.7	-1.1	17.3	11.0	I 48.0	-27.8	14	I 91.0	-43.0
I 2	I PRESTWICK	I 13.7	-1.5	17.5	9.9	I 100.0	19.0	12	I 87.1	12.9
I 3	I LEUCHARS	I 14.2	-.4	18.6	10.1	I 58.0	-9.3	12	I 90.0	-32.0
I 4	I CARLISLE	I 14.4	-1.1	18.0	11.5	I 88.0	5.1	12	I 90.6	-2.6
I 5	I BOULMER	I 13.5	-1.7	18.7	10.9	I 113.0	46.6	15	I 84.6	28.4
I 6	I LEEMING	I 14.9	-1.3	19.1	11.8	I 56.0	-8.1	9	I 91.2	-35.2
I 7	I VALLEY	I 14.8	-1.4	17.8	12.5	I 94.0	27.4	11	I 90.1	3.9
I 8	I BLACKPOOL	I 15.2	-1.2	17.9	12.0	I 101.0	25.5	13	I 92.6	8.4
I 9	I MANCHESTER	I 15.1	-1.3	18.6	12.5	I 89.0	11.7	15	I 92.3	-3.3
I 10	I WADDINGTON	I 15.2	-1.1	19.1	12.0	I 77.0	17.8	9	I 92.9	-15.9
I 11	I SHAWBURY	I 15.0	-1.1	19.3	11.2	I 70.0	9.8	12	I 92.0	-22.0
I 12	I BIRMINGHAM	I 15.5	-.2	19.9	11.4	I 116.0	45.2	9	I 95.1	20.9
I 13	I CARDINGTON	I 15.4	-1.4	19.5	10.6	I 33.0	-18.4	4	I 74.5	-41.5
I 14	I HONINGTON	I 15.6	-1.6	20.0	12.0	I 88.0	34.6	7	I 94.0	-6.0
I 15	I LYNEHAM	I 15.9	-1.1	20.5	11.6	I 19.0	-39.0	6	I 92.8	-73.8
I 16	I LONDON/HEATH	I 17.1	-.2	21.7	12.6	I 57.0	-.7	10	I 102.8	-45.8
I 17	I MARSTON	I 16.6	-.2	20.6	12.8	I 84.0	30.9	8	I 100.0	-16.0
I 18	I PLYMOUTH	I 16.3	-.5	19.7	13.1	I 8.0	-69.0	4	I 96.8	-88.8
I 19	I EXETER	I 16.4	-.6	21.5	12.0	I 10.0	-50.1	3	I 97.7	-87.7
I 20	I BOURNEMOUTH	I 15.9	-1.1	21.6	10.5	I 25.8	-38.7	5	I 93.9	-68.1
I 21	I BELFAST/ALDER.	I 14.3	-.1	17.8	11.6	I 122.0	47.1	14	I 90.4	31.6
I 22	I ROCHESTER POINT	I 15.3	-1.2	18.6	12.7	I 63.0	-1.7	8	I 92.2	-29.2
I 23	I VALENTIA	I 15.3	-1.1	18.4	12.5	I 66.0	-29.1	9	I 92.2	-26.2
I 24	I KILKENNY	I 15.3	-.1	20.2	11.0	I 64.0	-3.9	8	I 94.9	-30.9
I 25	I DUBLIN	I 15.2	-.3	19.1	11.6	I 91.0	19.0	11	I 94.0	-3.0
I 26	I CLARREMMORRIS	I 14.6	-.2	19.0	11.0	I 97.0	6.2	12	I 91.5	5.5
I 27	I CLORES	I 14.7	-.4	18.5	11.5	I 108.0	22.9	7	I 91.0	17.0
I 28	I ALBORG	I 13.8	-1.8	18.0	10.7	I 49.0	-28.1	12	I 90.7	-41.7
I 29	I KARUP	I 14.3	-1.0	18.0	11.1	I 65.0	-22.7	13	I 91.3	-26.3
I 30	I SKRYDSTRUP	I 13.9	-1.4	17.8	10.4	I 70.0	-34.4	12	I 88.4	-18.4
I 31	I KOENHAVN	I 14.4	-2.0	18.2	11.1	I 55.0	-13.7	10	I 90.4	-35.4
I 32	I DE KOOY	I 15.8	-.2	18.6	13.2	I 72.0	-.7	13	I 96.6	-24.6
I 33	I DE BILT	I 16.2	-2.2	20.6	12.5	I 81.0	-6.9	15	I 99.1	-18.1
I 34	I EELDE	I 15.0	-2.8	19.1	11.5	I 68.0	-.7	16	I 94.1	-26.1
I 35	I GILZE-RIJEN	I 16.8	-.2	20.7	12.7	I 47.0	-.7	10	I 98.2	-51.2
I 36	I BEEK(LIMB.)	I 16.4	-2.0	20.7	12.7	I 47.0	-.7	10	I 98.3	-51.3
I 37	I UGGE	I 16.5	-1.1	20.9	13.1	I 74.0	-9.0	12	I 99.1	-25.1
I 38	I ST.-HUBERT	I 14.2	-.8	18.2	11.1	I 92.0	-2.0	13	I 86.5	5.5
I 39	I LUXEMBOURG	I 15.7	-1.8	20.1	11.8	I 82.0	12.0	11	I 95.9	-13.9
I 40	I ABBEVILLE	I 16.4	-1.2	20.7	12.5	I 122.4	55.0	10	I 99.5	22.9
I 41	I LILLE	I 17.2	-.2	22.2	12.8	I 80.0	18.2	11	I 105.4	-25.4
I 42	I CAEN	I 17.2	-.4	22.2	12.7	I 43.2	-10.8	7	I 101.1	-57.9
I 43	I ROUEN/BOOS	I 16.4	-1.5	21.1	11.8	I 91.8	31.0	8	I 95.3	-3.5
I 44	I SAINT-QUENTIN	I 16.5	-1.5	21.9	11.9	I 82.0	19.1	10	I 101.7	-19.7
I 45	I REIMS	I 17.3	-1.1	23.1	12.9	I 53.0	-1.5	8	I 100.4	-47.4
I 46	I ROSTRENEEN	I 16.2	-.3	21.5	12.5	I 48.0	-11.2	6	I 94.6	-46.6
I 47	I RENNES	I 16.8	-.9	24.5	13.4	I 17.8	-35.5	8	I 109.2	-91.4
I 48	I ALENCON	I 17.5	-.4	23.1	12.3	I 18.0	-35.3	6	I 101.6	-83.6
I 49	I PARIS LE-BOUR.	I 18.3	-.3	23.0	12.6	I 104.0	46.9	7	I 114.7	-10.7
I 50	I NANCY/ESS.	I 17.6	-.3	23.0	12.7	I 50.0	-25.0	12	I 106.9	-56.9
I 51	I NANTES	I 19.2	-.8	24.5	14.4	I 29.1	-29.6	5	I 111.1	-82.0
I 52	I TOURS	I 18.4	-1.1	24.2	12.8	I 55.0	-1.7	7	I 106.5	-51.5
I 53	I ORLEANS	I 18.5	-.6	24.0	12.8	I 43.0	-6.2	5	I 109.5	-66.5
I 54	I BOURGES	I 19.0	-.4	24.8	13.5	I 41.0	-28.1	7	I 112.3	-71.3
I 55	I AUXERRE	I 18.5	-.2	24.4	13.5	I 61.0	3.6	6	I 109.9	-48.9
I 56	I DIJON	I 18.6	-1.3	24.1	13.6	I 48.0	-28.0	7	I 111.4	-63.4
I 57	I LUXEUIL	I 17.6	-.3	23.7	12.4	I 103.0	4.1	11	I 105.0	-2.0
I 58	I POITIERS	I 19.0	-.5	24.9	12.9	I 63.0	-7.4	6	I 110.4	-47.4
I 59	I COGNAC	I 20.2	-.7	26.0	14.5	I 30.0	-31.3	4	I 119.2	-89.2
I 60	I LIMOGES	I 18.6	1.0	23.5	14.4	I 48.0	-30.6	8	I 106.3	-58.3
I 61	I CLERMONT-F.	I 20.0	1.4	26.6	13.4	I 36.0	-44.2	3	I 117.9	-81.9
I 62	I LYON	I 20.1	-.3	26.0	14.9	I 68.0	-31.6	7	I 125.6	-57.6
I 63	I BORDEAUX	I 20.6	1.1	26.9	15.1	I 36.0	-30.1	5	I 120.1	-84.1
I 64	I AGEN	I 20.9	-.9	27.7	14.9	I 64.0	4.5	8	I 118.9	-54.9
I 65	I GOURDON	I 20.4	1.3	27.0	14.5	I 73.0	-2.4	8	I 115.1	-42.1
I 66	I MILLAU	I 19.6	-.9	25.6	14.4	I 19.0	-38.0	5	I 113.3	-94.3
I 67	I MONTELLIMAR	I 22.9	1.5	29.4	16.9	I 64.0	-20.4	4	I 137.0	-73.0
I 68	I ST-AUBAN	I 20.9	-1.2	29.0	15.6	I 78.0	14.8	5	I 124.3	-46.3
I 69	I MONT-DE-MARSAN	I 20.4	-.4	26.9	14.8	I 53.0	-21.7	6	I 112.8	-59.8
I 70	I TARBES/OSSON	I 20.0	1.3	25.7	14.9	I 49.4	-20.1	6	I 115.7	-66.3
I 71	I TOULOUSE	I 21.9	1.4	28.3	15.8	I 36.5	-8.0	4	I 126.0	-89.5
I 72	I MONTPELLIER	I 23.6	1.9	29.7	18.2	I 37.0	-9.7	2	I 140.6	-103.6
I 73	I MARIIGNANE	I 23.3	-.4	28.9	17.9	I 23.0	-2.6	3	I 131.5	-108.5
I 74	I NICE	I 24.3	1.9	27.5	21.1	I 26.0	-11.9	2	I 141.8	-115.8
I 75	I PERPIGNAN	I 23.8	-.8	28.9	18.9	I 40.0	8.0	4	I 139.3	-99.3
I 76	I AJACCIO	I 23.5	1.7	28.7	17.6	I .1	-16.9	0	I 132.7	-132.6
I 77	I OVIEDO	I 18.6	-1.3	24.1	15.5	I .1	-.7	1	I 102.1	-.7
I 78	I SANTANDER	I 20.0	-.7	23.1	17.8	I 54.3	27.9	7	I 109.2	-54.9
I 79	I SAN SEBASTIAN	I 19.1	-.3	22.3	16.4	I 78.0	40.1	11	I 106.1	-28.1
I 80	I SANTIAGO	I 19.9	2.3	25.8	13.3	I 14.8	-5.2	5	I 111.0	-96.2

N°	STATION	TEMPERATURE DE L'AIR				PRECIPITATIONS			ECHANGES HYDRICIQUES	
		MOYENNE	ECART PAR RAPPORT A LA MOYENNE	MAXIMUM	MINIMUM	SOMME	ECART PAR RAPPORT A LA MOYENNE	1 MM ET PLUS	SOMME MENSUEL DE L'ÉVAPO-TRANSPIRATION POTENTIELLE	BILAN HYDRIQUE CLIMATIQUE
		°C	°C	°C	°C	MM	MM	NOMBRE DE JOURS	MM	MM
1 81	LEON	21.8	3.0	29.4	14.3	3.0	-2.0	1	127.2	-124.2
1 82	BURGOS	21.8	3.7			.0	-8.1	0	100.6	-100.6
1 83	LOGRONO	23.2	5.6	31.7	17.5	26.0	17.4	2	128.3	-102.3
1 84	VALLADOLID	22.5	2.9	31.7	15.0	.0	-4.6	0	151.1	-151.1
1 85	ZARAGOZA	24.1	.8	33.4	19.9	.9	-4.6	0	163.1	-162.2
1 86	BARCELONA	23.4	-1.6	28.2	18.9	4.2	-10.3	1	128.6	-124.4
1 87	SALAMANCA	21.9	1.1	30.3	14.5	8.0	4.6	2	125.7	-117.7
1 88	MADRID	25.6	1.8	33.6	17.1	16.0	12.3	2	149.5	-133.5
1 89	CALAMOCHA	21.8	2.3	31.6	13.7	9.0	.7	3	135.3	-126.3
1 90	TORTOSA	24.4	-1.5	31.9	21.0	27.0	15.1	6	172.8	-145.8
1 91	CACERES	25.7	.3	32.8	19.6	12.0	9.9	2	161.9	-149.9
1 92	ALBACETE	24.9	1.4	32.5	17.4	6.1	1.4	2	145.0	-138.9
1 93	VALENCIA	25.2	1.4	31.3	21.2	4.0	-3.2	2	148.8	-144.8
1 94	CIUDAD REAL	25.4	2.1	33.5	18.9	8.0	5.1	2	166.7	-158.7
1 95	ALICANTE	26.4	.5	31.5	21.7	.6	-3.5	0	157.6	-157.0
1 96	SEVILLA	25.9	-1.0	33.3	19.9	50.0	48.1	2	151.2	-101.2
1 97	CORDOBA	26.1	-1.2	33.3	18.8	27.0	25.1	2	175.5	-148.5
1 98	GRANADA	24.7	-1.4	33.6	16.0	18.0	16.2	3	153.1	-135.1
1 99	MURCIA	25.7	1.3	29.4	20.7	2.0	.5	1	157.3	-155.3
1 100	MALAGA	25.7	.4	31.9	21.6	30.0	28.0	1	148.7	-118.7
1 101	ALMERIA	26.3	1.1	31.3	22.2	4.0	2.4	1	157.8	-153.8
1 102	COIMBRA	22.3	1.4	30.2	17.5	15.0	-.1	1	123.8	-108.8
1 103	FARO	23.4	-1.6	28.2	19.1	19.0	18.0	2	123.9	-104.9
1 104	BEJA	23.9	.0	27.1	17.1	11.0	9.3	3	132.7	-121.7
1 105	VILA REAL	22.3	.8	30.1	16.1	18.1	2.2	3	127.1	-109.0
1 106	PORTALEGRE	23.7	.2	30.3	18.7	29.1	22.1	2	134.7	-105.6
1 107	BRAGANCA	22.7	1.4	30.3	15.9	36.0	23.9	4	132.6	-96.6
1 108	LISBOA	22.8	.1	28.6	18.7	25.0	20.2	2	123.6	-98.6
1 109	SCHLESWIG	14.4	-1.4	18.4	11.7	71.0	-27.8	15	94.0	-23.0
1 110	HAMBURG	14.9	-1.5	19.4	11.8	81.0	-.4	19	94.1	-13.1
1 111	BREMEN	15.0	-2.0	19.4	11.2	53.0	-26.1	17	94.9	-41.9
1 112	LUECHOW	15.3	-1.5	19.9	11.2	41.0	-20.7	12	102.0	-61.0
1 113	OSNABRUECK	15.7	-1.1	20.0	12.3	92.0	10.7	13	101.6	-9.6
1 114	BRAUNSCHW.	15.7	-1.3	19.8	12.3	74.0	4.4	17	97.9	-23.9
1 115	BOCHUM	15.1	-1.1	20.4	12.3	77.0	.6	15	105.4	-28.4
1 116	KASSEL	15.6	-1.5	19.9	12.1	65.0	-7.5	12	99.0	-34.0
1 117	KOELN	16.3	-1.0	21.4	12.1			1	99.7	
1 118	GIESSEN	16.4	-.9	21.4	12.7	52.0	-13.6	9	99.4	-47.4
1 119	TRIER	15.3	-.6	21.4	12.2	73.0	-5.6	12	99.5	-26.5
1 120	WUERZBURG	17.2	-.5	21.4	12.3	57.0	-7.4	7	106.8	-49.8
1 121	COEURE	14.6	-2.0	23.0	11.1	78.0	-1.8	12	98.1	-20.1
1 122	MANNHEIM	17.7	-.9	23.2	13.4	72.0	-3.5	9	110.2	-38.2
1 123	STUTTGART	15.8	-.6	21.5	12.3	69.0	-22.3	10	98.3	-29.3
1 124	MUENSTER	16.6	-.5	22.8	12.5	60.0	-15.1	9	104.8	-44.8
1 125	REGENSBURG	16.3	-.7	22.0	12.0	54.0	-23.0	12	102.4	-48.4
1 126	FREIBURG	18.9	.0	24.0	15.2	91.0	-15.8	11	113.4	-22.4
1 127	MUENCHEN	18.9	-.7	21.4	11.5	88.0	-23.8	12	101.0	-13.0
1 128	PASSAU	15.8	-.9	20.9	11.9	66.0	-40.7	12	99.5	-33.5
1 129	KONSTANZ	17.3	.3	22.8	13.5	65.0	-27.5	12	110.5	-45.5
1 130	BOLZANO	21.6	.2	25.5	15.8	114.0	37.0	5	121.3	-7.3
1 131	UCINE	14.3	-1.0	27.2	17.1	294.2	193.2	6	125.0	169.2
1 132	TORINO	22.0	-.2	27.4	17.5	100.0	33.0	6	124.3	-24.3
1 133	MILANO	22.7	-1.3	27.2	18.3	52.0	-14.1	6	129.9	-77.9
1 134	PADOVA	22.9	-.7	27.5	18.0	72.0	17.0	5	142.5	-70.5
1 135	GENOVA	24.9	.6	27.9	22.0	61.0		4	146.4	-85.4
1 136	BOLOGNA	24.4	-.1	30.3	18.8	28.4	.4	2	144.6	-116.2
1 137	PISA	23.9	.7	29.7	18.6	7.6	-22.4	2	137.4	-129.8
1 138	PERUGIA	21.9	-.4	29.2	14.7	7.8	-40.2	2	125.5	-117.7
1 139	FALCONARA	23.6	-.2	28.8	18.5	102.0	57.7	2	135.8	-33.8
1 140	GROSSETO	25.7	1.5	31.7	18.3	25.0	4.0	1	154.8	-129.8
1 141	PESCARA	23.3	.3	29.6	18.1	6.0	-24.0	2	139.3	-133.3
1 142	ROMA	25.0	.0	29.6	19.9	17.0	-1.7	3	146.4	-129.4
1 143	AMENDOLA	25.1		31.8	18.9	230.0		1	146.5	83.5
1 144	NAPOLI	25.2	.8	31.2	22.0	24.0	-3.0	3	145.8	-121.8
1 145	CAPO FALINORO	25.0		29.5	22.4	.2		0	158.7	-158.5
1 146	BRINDISI	25.8		29.2	22.3	4.0		1	151.5	-147.5
1 147	CROTONE	26.2	-1.3	31.1	21.3	9.0	-.2	1	155.6	-146.6
1 148	MESSINA	27.6	1.8	26.9	25.3	4.2	-20.8	1	171.4	-167.2
1 149	TRAFANI	26.6	1.0	30.7	21.5	.0	-5.0	0	158.6	-158.6
1 150	GELA	24.7		27.0	21.6	.0	-5.0	0	137.2	-137.2
1 151	ALGHERO	24.6		31.0	18.5	.0		0	141.9	-141.9
1 152	CAGLIARI	26.0	.2	32.1	21.1	.4	-3.7	0	153.4	-153.0
1 153	THESSALONIKI	24.1	-1.6	30.2	18.4	34.0	32.0	3	135.6	-101.6
1 154	ALEXANDROUPOL	23.3	-2.1	29.0	16.7	11.0	9.6	2	127.4	-116.4
1 155	LARISSA	24.5	-1.6	32.2	17.2	100.1	98.9	3	137.5	-37.4
1 156	ARTA	24.8	-1.1	31.4	17.9	8.2	6.5	1	156.8	-148.8
1 157	ALIARTOS	26.0	.0	32.0	18.0	15.8	13.3	1	167.5	-151.7
1 158	ANDRAVIDA	24.5	-1.4	29.7	18.7	9.0	7.7	1	138.4	-129.4
1 159	KALAMATA	24.8	-1.7	30.7	18.5	18.0	17.1	3	140.6	-122.6
1 160	HERAKLION	25.4	-.6	28.8	21.8	.0	.0	0	148.4	-148.4



Balances de abastecimiento
Forsyningsbalancer
Versorgungsbilanzen
Ἴσοζύγια προμηθειῶν
Supply balance sheets
Bilans d'approvisionnement
Bilanci d'approvvigionamento
Voorzieningsbalansen
Balanças de aprovisionamento

16.09.87

VERSORGUNGSBILANZ

SUPPLY BALANCE SHEET

BILAN D'APPROVISIONNEMENT

1100

GETREIDE (INSGESAMT)/CEREALS (TOTAL)/CEREALES (TOTAL)

ERZEUGUNGSBILANZ

FARM BALANCE SHEET

BILAN A LA FERME

	EUR 12	EUR 10	BLWU UEBL BLEU	DK	D	GR	E	F	IRL	I	NL	P	UK	
1000 T														
VERWENDBARE ERZEUGUNG						USABLE PRODUCTION					PRODUCTION UTILISABLE			
1982/83	145241 *	131392 *	2187 *	7993 *	24625 *	5375 *	12746 *	48678 *	2177 *	17331 *	1377 *	1103 *	21649 *	
1983/84	138154 *	123576 *	1944 *	6380 *	23011 *	4358 *	13535 *	46468 *	1990 *	16809 *	1309 *	1043 *	21307 *	
1984/85	173258 *	151329 *	2503	9284	26489 *	5440	20592	58142	2502 *	18973	1406	1337 *	26590	
1985/86	160431 *	138685 *	2197	7956	25915	4298	20511	55687 *	2095 *	16941	1130	1235 *	22466	
AUFKOMMEN = VERWENDUNG						RESOURCES = USES					RESSOURCES = EMPLOIS			
1982/83	145241 *	131392 *	2187 *	7993 *	24625 *	5375 *	12746 *	48678 *	2177 *	17331 *	1377 *	1103 *	21649 *	
1983/84	138154 *	123576 *	1944 *	6380 *	23011 *	4358 *	13535 *	46468 *	1990 *	16809 *	1309 *	1043 *	21307 *	
1984/85	173258 *	151329 *	2503	9284	26489 *	5440	20592	58142	2502 *	18973	1406	1337 *	26590	
1985/86	160431 *	138685 *	2197	7956	25915	4298	20511	55687 *	2095 *	16941	1130	1235 *	22466	
ENDBESTAND						FINAL STOCK					STOCK FINAL			
1982/83	:	:	:	266 *	512 *	:	:	- *	:	:	- *	:	80 *	
1983/84	:	:	:	108 *	392 *	:	:	- *	:	:	- *	:	90 *	
1984/85	:	:	:	244	816 *	:	:	-	:	:	-	:	90 *	
1985/86	:	:	:	251	468	:	:	:	:	:	-	:	90	
BESTANDSVERÄNDERUNGEN						CHANGE IN STOCKS					VARIATION DES STOCKS			
1982/83	:	5 *	-18 *	63 *	-16 *	- *	:	- *	- *	-4 *	- *	:	-20 *	
1983/84	:	-434 *	-4 *	-158 *	-120 *	- *	:	- *	- *	-162 *	- *	:	10 *	
1984/85	:	559 *	-1	136	424 *	- *	:	-	- *	-	-	:	- *	
1985/86	:	-342 *	-1	7	-348	- *	:	- *	- *	- *	-	:	-	
SAATGUT						SEEDS					SEMENCES			
1982/83	:	1775 :	14 *	30 *	380 *	227 *	:	597 *	5 *	405 *	5 *	:	112 :	
1983/84	:	1869 :	11 *	30 *	443 *	238 *	:	611 *	5 *	413 *	7 *	:	111 :	
1984/85	:	1896 :	12	29 *	345 *	268	:	672	5 *	448	6	:	111 :	
1985/86	:	1805 *	11	28 *	351	268	844	652 *	5 *	428 *	5	:	57	
FUTTER						ANIMAL FEED					ALIMENTATION ANIMALE			
1982/83	:	30625 *	532 *	2955 *	10727 *	1038 *	:	10339 *	527 *	1819 *	7 *	:	2681 *	
1983/84	:	30565 *	424 *	2720 *	10528 *	876 *	:	8756 *	537 *	2003 *	6 *	:	4715 *	
1984/85	:	31574 *	501	2835 *	11023 *	944	:	10546 *	590 *	2041	6	:	3088	
1985/86	:	31510 *	462	2505 *	11426	821	5597 *	10590 *	483 *	2128	7	:	3088	
NAHRUNGSVERBRAUCH						HUMAN CONSUMPTION					CONSOMMATION HUMAINE			
1982/83	:	777 *	8 *	- *	12 *	370 *	:	22 *	- *	364 *	1 *	:	- *	
1983/84	:	634 *	8 *	- *	10 *	370 *	:	17 *	- *	228 *	1 *	:	- *	
1984/85	:	834 *	9	- *	8 *	400	:	10	- *	406	1	:	-	
1985/86	:	723 *	10	- *	7	370	116	10 *	- *	326	0	:	-	
VERKÄUFE DER LANDWIRTSCHAFT						SALES OF AGRICULTURE					VENTES DE L'AGRICULTURE			
1982/83	:	98209 :	1651 *	4945 *	13522 *	3740 *	:	37720 *	1645 *	14747 *	1364 *	:	18876 :	
1983/84	:	90941 :	1505 *	3788 *	12150 *	2874 *	:	37084 *	1448 *	14327 *	1295 *	:	16471 :	
1984/85	:	116465 :	1982	6284 *	14689 *	3828 *	:	46914 *	1907 *	16078	1392	:	23391 :	
1985/86	:	104937 *	1715	5416 *	14479	2839 *	:	44435 *	1607 *	14008 *	1117	:	19321	

16.09.87

VERSORGUNGSBILANZ

SUPPLY BALANCE SHEET

BILAN D'APPROVISIONNEMENT

1100

GETREIDE (INSGESAMT)/CEREALS (TOTAL)/CEREALES (TOTAL)

MARKTBILANZ

MARKET BALANCE SHEET

BILAN AU MARCHÉ

	EUR 12	EUR 10	BLWU UEBL BLEU	DK	D	GR	E	F	IRL	I	NL	P	UK
1000 T													
EINKÄUFE BEI DER LANDWIRTSCHAFT				BOUGHT FROM THE FARM				ACHATS A L'AGRICULTURE					
1982/83	:	98209	: 1651 *	4945 *	13522 *	3740 *	:	37720 *	1645 *	14747 *	1364 *	:	18876 :
1983/84	:	90941	: 1505 *	3788 *	12150 *	2874 *	:	37084 *	1448 *	14327 *	1295 *	:	16471 :
1984/85	:	116465	: 1982 *	6284 *	14689 *	3828 *	:	46914 *	1907 *	16078 *	1392 *	:	23391 :
1985/86	:	104937	: 1715 *	5416 *	14479 *	2839 *	:	44435 *	1607 *	14008 *	1117 *	:	19321 :
EINFUHR				IMPORTS				IMPORTATIONS					
1982/83	20052 *	10210 *	5140 *	340 *	5880 *	512 *	6716 *	2613 *	550 *	5077 *	4826 *	3260 *	3840 *
1983/84	16274 *	8481 *	5273 *	551 *	5785 *	287 *	5111 *	1930 *	739 *	6051 *	4897 *	3109 *	3545 *
1984/85	13434 *	6870 *	5385 *	316 *	6893 *	486 *	3750 *	1812 *	473 *	7772 *	5027 *	2971 *	2776 *
1985/86	10915 *	5785 *	5457 *	432 *	7169 *	905 *	3120 *	1659 *	711 *	7685 *	5130 *	2452 *	4460 *
<i>INTRA EUR-10</i>				<i>INTRA EUR-10</i>				<i>INTRA EUR-10</i>					
1982/83	:	18568 *	3330 *	286 *	4515 *	365 *	:	1724 *	442 *	2565 *	4133 *	:	1208 *
1983/84	:	20577 *	3652 *	448 *	5027 *	205 *	:	1076 *	446 *	3882 *	4109 *	:	1732 *
1984/85	:	24070 *	4464 *	291 *	5986 *	426 *	:	932 *	449 *	5758 *	4367 *	:	1397 *
1985/86	:	27823 *	4626 *	412 *	6202 *	864 *	:	1100 *	699 *	6004 *	4698 *	:	3218 *
<i>INTRA EUR-12</i>				<i>INTRA EUR-12</i>				<i>INTRA EUR-12</i>					
1982/83	18703 *	:	3330 *	286 *	4515 *	366 *	91 *	1726 *	442 *	2565 *	4134 *	36 *	1211 *
1983/84	21004 *	:	3652 *	448 *	5027 *	205 *	416 *	1079 *	446 *	3882 *	4112 *	4 *	1732 *
1984/85	24228 *	:	4464 *	291 *	5986 *	426 *	26 *	1040 *	449 *	5758 *	4368 *	9 *	1410 *
1985/86	28266 *	:	4626 *	412 *	6202 *	882 *	244 *	1101 *	699 *	6042 *	4702 *	137 *	3218 *
AUFKOMMEN = VERWENDUNG				RESOURCES = USES				RESSOURCES = EMPLOIS					
1982/83	:	108419	: 6791 *	5285 *	19402 *	4252 *	:	40333 *	2195 *	19824 *	6190 *	:	22716 :
1983/84	:	99422	: 6778 *	4339 *	17935 *	3161 *	:	39014 *	2187 *	20378 *	6192 *	:	20016 :
1984/85	:	123335	: 7367 *	6600 *	21582 *	4314 *	:	48726 *	2380 *	23850 *	6420 *	:	26167 :
1985/86	:	110722 *	: 7172 *	5848 *	21648 *	3744 *	:	46094 *	2318 *	21693 *	6248 *	:	23781 :
AUSFUHR				EXPORTS				EXPORTATIONS					
1982/83	23443 *	22885 *	3611 *	1078 *	3408 *	893 *	682 *	22376 *	348 *	2397 *	1680 *	10 *	5662 *
1983/84	22688 *	23027 *	3097 *	924 *	4412 *	1321 *	86 *	24570 *	310 *	1878 *	1629 *	1 *	5463 *
1984/85	29251 *	29185 *	3664 *	2000 *	3676 *	1466 *	223 *	30756 *	518 *	3115 *	1838 *	0 *	6222 *
1985/86	27520 *	25743 *	3548 *	1632 *	5440 *	1325 *	2220 *	30454 *	368 *	3257 *	1724 *	- *	5817 *
<i>INTRA EUR-10</i>				<i>INTRA EUR-10</i>				<i>INTRA EUR-10</i>					
1982/83	:	:	2625 *	780 *	1119 *	207 *	:	10551 *	263 *	1068 *	934 *	:	2544 *
1983/84	:	:	2099 *	528 *	1298 *	623 *	:	12945 *	275 *	864 *	1024 *	:	2908 *
1984/85	:	:	1781 *	1131 *	1315 *	585 *	:	14385 *	371 *	949 *	1172 *	:	2528 *
1985/86	:	:	1946 *	938 *	1537 *	1037 *	:	17815 *	336 *	1075 *	1163 *	:	3046 *
<i>INTRA EUR-12</i>				<i>INTRA EUR-12</i>				<i>INTRA EUR-12</i>					
1982/83	:	:	2661 *	808 *	1306 *	238 *	10 *	10684 *	221 *	653 *	936 *	1 *	3185 *
1983/84	:	:	2099 *	528 *	1318 *	623 *	7 *	13040 *	175 *	394 *	1024 *	0 *	2908 *
1984/85	:	:	1781 *	1131 *	1323 *	585 *	9 *	14495 *	333 *	715 *	1174 *	0 *	2533 *
1985/86	:	:	1949 *	938 *	1545 *	1039 *	81 *	17963 *	336 *	870 *	1166 *	- *	3052 *
ENDBESTAND				FINAL STOCK				STOCK FINAL					
1982/83	:	:	:	947 *	6316 *	:	:	5476 *	:	:	631 *	:	2333 *
1983/84	:	:	:	526 *	5002 *	:	:	3182 *	:	:	425 *	:	1432 *
1984/85	:	:	:	1034 *	7669 *	:	:	5909 *	:	:	478 *	:	5405 *
1985/86	:	:	:	1109 *	8507 *	:	:	:	:	:	544 *	:	7081 *
BESTANDSVERÄNDERUNG				CHANGE IN STOCKS				VARIATION DES STOCKS					
1982/83	:	4850 *	36 *	557 *	1470 *	7 *	:	2076 *	- *	-90 *	174 *	:	620 *
1983/84	:	-6554 *	-65 *	-421 *	-1314 *	-1190 *	:	-2295 *	15 *	-177 *	-206 *	:	-901 *
1984/85	:	9930 *	97 *	508 *	2667 *	-472 *	:	2727 *	- *	377 *	53 *	:	3973 *
1985/86	:	2230 *	14 *	75 *	838 *	-261 *	:	-349 *	- *	171 *	66 *	:	1676 *

16.09.87

VERSORGUNGSBILANZ

SUPPLY BALANCE SHEET

BILAN D'APPROVISIONNEMENT

1100

GETREIDE (INSGESAMT)/CEREALS (TOTAL)/CEREALES (TOTAL)

MARKTBILANZ

MARKET BALANCE SHEET

BILAN AU MARCHÉ

	EUR 12	EUR 10	BLWU UEBL BLEU	DK	D	GR	E	F	IRL	I	NL	P	UK
1000 T													
INLANDSVERWENDUNG (INSGESAMT)				TOTAL DOMESTIC USES				UTILISATION INTERIEURE TOTALE					
1982/83	:	80684	: 3144 *	3650 *	14524 *	3352 *	:	15881 *	1847 *	17517 *	4336 *	:	16434 :
1983/84	:	82949	: 3746 *	3836 *	14837 *	3030 *	:	16739 *	1862 *	18677 *	4769 *	:	15454 :
1984/85	:	84220	: 3606	4092 *	15239 *	3320 *	:	15243 *	1862 *	20358	4528 *	:	15972 :
1985/86	:	82749 *	: 3610	4141 *	15370	2680 *	:	15989 *	1950 *	18265 *	4457	:	16288 :
<i>SAATGUT</i>				<i>SEEDS</i>				<i>SEMENCES</i>					
1982/83	:	2591	: 40 *	276 *	463 *	65 *	:	778 *	60 *	362 *	30 *	:	517 :
1983/84	:	2651	: 42 *	270 *	389 *	57 *	:	875 *	65 *	384 *	29 *	:	540 :
1984/85	:	2773	: 39	260 *	476 *	82	:	918 *	65 *	370	27	:	536 :
1985/86	:	2761 *	: 42	258 *	452	61 *	252	901 *	59 *	360 *	27	:	601 :
<i>VERLUSTE</i>				<i>LOSSES</i>				<i>PERTES</i>					
1982/83	1860 *	1840 *	18 *	240 *	620 *	196 *	- *	405 *	139 *	61 *	34 *	20 *	126 *
1983/84	1767 *	1750 *	21 *	191 *	587 *	- *	- *	400 *	87 *	52 *	37 *	17 *	374 *
1984/85	2061 *	2044 *	18	279	650 *	- *	- *	477	91 *	38	37	17 *	453
1985/86	1940 *	1921 *	21	239	645	-	-	415 *	129 *	51 *	34	19 *	386
<i>FUTTER</i>				<i>ANIMAL FEED</i>				<i>ALIMENTATION ANIMALE</i>					
1982/83	:	38545 *	1454 *	2499 *	5104 *	1811 *	:	8243 *	1077 *	7925 *	2357 *	:	8075 *
1983/84	:	39653 *	1864 *	2724 *	5458 *	1798 *	:	8804 *	1117 *	9269 *	2662 *	:	5957 *
1984/85	:	40369 *	1711	2882 *	5634 *	2005	:	6990 *	1116 *	10528	2520	:	6983 *
1985/86	:	38396 *	1522	2972 *	5735	1429	10633 *	7667 *	1166 *	8601 *	2488	:	6816
<i>INDUSTRIELLE VERWERTUNG</i>				<i>INDUSTRIAL USES</i>				<i>USAGES INDUSTRIELS</i>					
1982/83	:	:	684 *	202 *	2756 *	130 *	1079 *	903 *	154 *	484 *	833 *	75 *	:
1983/84	:	:	843 *	202 *	2786 *	100 *	1101 *	909 *	153 *	473 *	887 *	60 *	:
1984/85	:	:	882	202	2786 *	100	1109	1156	155 *	502	841	60 *	:
1985/86	:	:	1076	202	2704	100	1149	1260 *	151 *	536	811	70 *	:
<i>VERARBEITUNG</i>				<i>PROCESSING</i>				<i>TRANSFORMATION</i>					
1982/83	:	:	- :	- *	- *	- *	- *	19 *	- *	:	- *	100 *	:
1983/84	:	:	- :	- *	- *	- *	- *	41 *	- *	:	- *	100 *	:
1984/85	:	:	- :	-	- *	- *	- *	38	- *	:	- *	100 *	:
1985/86	:	:	- :	-	-	-	-	40 *	- *	:	-	100 *	:
<i>NHRUNGSVERBRAUCH</i>				<i>HUMAN CONSUMPTION</i>				<i>CONSOMMATION HUMAINE</i>					
1982/83	:	29439 *	948 *	433 *	5581 *	1150 *	:	5533 *	417 *	8685 *	1082 *	:	5610 *
1983/84	:	29754 *	976 *	449 *	5619 *	1075 *	:	5710 *	440 *	8499 *	1154 *	:	5832 *
1984/85	:	30430 *	956	469 *	5693 *	1133	:	5664	435 *	8920	1104	:	6056 *
1985/86	:	30843 *	949	470 *	5834	1090	3760	5706 *	445 *	8768	1098	:	6483 *

16.09.87

VERSORGUNGSBILANZ

SUPPLY BALANCE SHEET

BILAN D'APPROVISIONNEMENT

1110

WEIZEN (INSGESAMT)/WHEAT (TOTAL)/BLE (TOTAL)

ERZEUGUNGSBILANZ

FARM BALANCE SHEET

BILAN A LA FERME

	EUR 12	EUR 10	BLWU UEBL BLEU	DK	D	GR	E	F	IRL	I	NL	P	UK
--	--------	--------	----------------------	----	---	----	---	---	-----	---	----	---	----

1000 T

VERWENDBARE ERZEUGUNG

USABLE PRODUCTION

PRODUCTION UTILISABLE

1982/83	64608 *	59772 *	1063	1207	8632 *	2983	4411	25369	400 *	8969	967	425	10182
1983/84	63810 *	59211 *	1062	1548	8998 *	2062	4268	24795	387 *	8514	1043	331 *	10802
1984/85	82863 *	76340 *	1330	2446	10223 *	2621	6053	33026	602 *	10005	1130	470 *	14957
1985/86	71286 *	65557 *	1215	1972	9866	1775	5329	28821 *	495 *	8516	851	400 *	12046

AUFKOMMEN = VERWENDUNG

RESOURCES = USES

RESSOURCES = EMPLOIS

1982/83	64608 *	59772 *	1063	1207	8632 *	2983	4411	25369	400 *	8969	967	425	10182
1983/84	63810 *	59211 *	1062	1548	8998 *	2062	4268	24795	387 *	8514	1043	331 *	10802
1984/85	82863 *	76340 *	1330	2446	10223 *	2621	6053	33026	602 *	10005	1130	470 *	14957
1985/86	71286 *	65557 *	1215	1972	9866	1775	5329	28821 *	495 *	8516	851	400 *	12046

ENDBESTAND

FINAL STOCK

STOCK FINAL

1982/83	:	:	31	4	134	:	:	-	:	55	-	:	10
1983/84	:	:	27	8	146	:	:	-	:	-	-	:	20
1984/85	:	:	26	35	247	:	:	-	:	-	-	:	20
1985/86	:	:	30	17	113	:	:	:	:	-	-	:	20

BESTANDSVERAENDERUNGEN

CHANGE IN STOCKS

VARIATION DES STOCKS

1982/83	:	-88 *	-18	3	-49	-	:	-	- *	-4	-	:	-20
1983/84	:	-140 *	-4	4	12	-	:	-	- *	-162	-	:	10
1984/85	:	127 *	-1	27	101	- *	:	-	- *	-	-	:	-
1985/86	:	-153 *	-1	-18	-134	- *	:	- *	- *	-	-	:	-

SAATGUT

SEEDS

SEMENCES

1982/83	:	1066 :	7	4	125 *	180	:	388	- *	330	5	:	27 :
1983/84	:	1126 :	7	6	152 *	190	:	405	- *	330	5	:	31 :
1984/85	:	1171 :	7	6 *	121 *	200	:	432	- *	370	5	:	30 :
1985/86	:	1133 *	7	6 *	121	200	266	415 *	- *	350	4	:	30

FUTTER

ANIMAL FEED

ALIMENTATION ANIMALE

1982/83	:	5726 *	42	100 *	2275	20	:	2911	34 *	170	1	:	173
1983/84	:	6459 *	55	250 *	2674	30 *	:	2568	37 *	345	0	:	500
1984/85	:	7032 *	60	300 *	2745	90	:	3061	56 *	370	0	:	350
1985/86	:	7191 *	57	300 *	2800	-	380 *	3000 *	53 *	630	1	:	350

NAHRUNGSVERBRAUCH

HUMAN CONSUMPTION

CONSOMMATION HUMAINE

1982/83	:	737 *	6	- *	9	370	:	22	- *	330	0	:	-
1983/84	:	601 *	6	- *	8	370	:	17	- *	200	0	:	-
1984/85	:	623 *	7	- *	6	400	:	10	- *	200	0	:	-
1985/86	:	692 *	7	- *	5	370	101	10 *	- *	300	0	:	-

VERKAUEFE DER LANDWIRTSCHAFT

SALES OF AGRICULTURE

VENTES DE L'AGRICULTURE

1982/83	:	52331 :	1026	1100 *	6272 *	2413	:	22048	366 *	8143	961	:	10002 :
1983/84	:	51165 :	998	1288 *	6152 *	1472 *	:	21805	350 *	7801	1038	:	10261 :
1984/85	:	67387 :	1257	2113 *	7250 *	1931 *	:	29523	546 *	9065	1125	:	14577 :
1985/86	:	56694 *	1145	1684 *	7074	1205 *	:	25396 *	442 *	7236	846	:	11666

16.09.87

VERSORGUNGSBILANZ
1110

SUPPLY BALANCE SHEET
WEIZEN (INSGESAMT)/WHEAT (TOTAL)/BLE (TOTAL)

BILAN D'APPROVISIONNEMENT

MARKTBILANZ

MARKET BALANCE SHEET

BILAN AU MARCHÉ

	EUR 12	EUR 10	BLWU UEBL BLEU	DK	D	GR	E	F	IRL	I	NL	P	UK
1000 T													
EINKÄUFE BEI DER LANDWIRTSCHAFT				BOUGHT FROM THE FARM						ACHATS A L'AGRICULTURE			
1982/83	:	52331 :	1026	1100 *	6272 *	2413	:	22048	366 *	8143	961	:	10002 :
1983/84	:	51165 :	998	1288 *	6152 *	1472 *	:	21805	350 *	7801	1038	:	10261 :
1984/85	:	67387 :	1257	2113 *	7250 *	1931 *	:	29523	546 *	9065	1125	:	14577 :
1985/86	:	56694 *	1145	1684 *	7074	1205 *	:	25396 *	442 *	7236	846	:	11666 :
EINFUHR				IMPORTS						IMPORTATIONS			
1982/83	4557 *	3877 *	1228	107	2065	16	129	1269	284 *	2428	1548	627	1604
1983/84	3992 *	3287 *	1588	125	1926	49	198	823	425 *	3100	1538	606 *	1355
1984/85	3647 *	2711 *	1544	161	2956	248	211	734	299 *	4609	1569	793 *	1061
1985/86	3213 *	2570 *	1579	273	3083	537	80	745 *	509 *	5303	1703	762 *	2465
<i>INTRA EUR-10</i>				<i>INTRA EUR-10</i>						<i>INTRA EUR-10</i>			
1982/83	:	6672 *	1022	87 *	1829 *	10	:	947 *	206 *	974	1219	:	378
1983/84	:	7642 *	1399	119 *	1774 *	44	:	496 *	217 *	2041	1190	:	362
1984/85	:	10470 *	1374	154 *	2787 *	239	:	470	276 *	3539	1329	:	302
1985/86	:	13627 *	1361	264 *	2951	505	:	565 *	499 *	4372	1532	:	1578
<i>INTRA EUR-12</i>				<i>INTRA EUR-12</i>						<i>INTRA EUR-12</i>			
1982/83	6748 *	:	1022 *	87 *	1829 *	11 *	72 *	948 *	206 *	974 *	1219 *	2	378 *
1983/84	7741 *	:	1399 *	119 *	1774 *	44 *	99 *	496 *	217 *	2041 *	1190 *	0 *	362 *
1984/85	10538 *	:	1374 *	154 *	2787 *	239 *	2 *	536 *	276 *	3539 *	1329 *	0 *	302 *
1985/86	13826 *	:	1361	264 *	2951	523	77 *	566 *	499 *	4397	1535	75 *	1578
AUFKOMMEN = VERWENDUNG				RESOURCES = USES						RESSOURCES = EMPLOIS			
1982/83	:	56208 :	2254	1207 *	8337 *	2429	:	23317	650 *	10571	2509	:	11606 :
1983/84	:	54452 :	2586	1413 *	8078 *	1521 *	:	22628	775 *	10901	2576	:	11616 :
1984/85	:	70098 :	2801	2274 *	10206 *	2179 *	:	30257	845 *	13674	2694	:	15638 :
1985/86	:	59264 *	2724	1957 *	10157	1742 *	:	26141 *	951 *	12539	2549	:	14131 :
AUSFUHR				EXPORTS						EXPORTATIONS			
1982/83	16034 *	15442 *	769	195	1572	869	665	13420	78 *	1968	791	3	2452
1983/84	16529 *	16565 *	960	396	2736	1244	63	14457	34 *	1551	845	- *	1984
1984/85	19553 *	19447 *	1075	617	1962	1451	174	19274	112 *	2356	899	- *	2171
1985/86	16076 *	16069 *	1021	546	3211	741	206	17968 *	111 *	2669	754	- *	2675
<i>INTRA EUR-10</i>				<i>INTRA EUR-10</i>						<i>INTRA EUR-10</i>			
1982/83	:	:	357	95	499	189	:	3642	67 *	448	401	:	1240
1983/84	:	:	438	99	744	566	:	4735	33 *	310	398	:	1000
1984/85	:	:	524	240	745	573	:	6520	110 *	379	442	:	1093
1985/86	:	:	621	202	966	475	:	8741 *	109 *	504	429	:	2006
<i>INTRA EUR-12</i>				<i>INTRA EUR-12</i>						<i>INTRA EUR-12</i>			
1982/83	:	:	357 *	95 *	500 *	220 *	3 *	3690 *	67 *	448 *	401 *	0	1243 *
1983/84	:	:	438 *	99 *	745 *	566 *	1 *	4827 *	33 *	310 *	398 *	- *	1000 *
1984/85	:	:	524 *	240 *	746 *	573 *	1 *	6744 *	110 *	380 *	442 *	- *	1093 *
1985/86	:	:	621	202	968	477	62 *	8810 *	109 *	504	429	- *	2007
ENDBESTAND				FINAL STOCK						STOCK FINAL			
1982/83	:	:	221	431	4385	:	:	3177	:	570	386	:	1143
1983/84	:	:	156	215	3459	:	:	2000	:	843	179	:	817
1984/85	:	:	253	460	4895	:	:	4007	:	1220	235	:	4111
1985/86	:	:	318	304	4660	:	:	:	:	1340	228	:	4781
BESTANDSVERÄNDERUNG				CHANGE IN STOCKS						VARIATION DES STOCKS			
1982/83	:	3602 *	36	298	1232	272	:	1480	- *	-90	154	:	220
1983/84	:	-4169 *	-65	-216	-926	-1075	:	-1177	- *	-177	-207	:	-326
1984/85	:	6987 *	97	245	1436	-525 *	:	2007	- *	377	56	:	3294
1985/86	:	-541 *	14	-156	-235	-129 *	:	-818 *	- *	120	-7	:	670

16.09.87

VERSORGUNGSBILANZ

SUPPLY BALANCE SHEET

BILAN D'APPROVISIONNEMENT

1110

WEIZEN (INSGESAMT)/WHEAT (TOTAL)/BLE (TOTAL)

MARKTBILANZ

MARKET BALANCE SHEET

BILAN AU MARCHÉ

	EUR 12	EUR 10	BLWU UEBL BLEU	DK	D	GR	E	F	IRL	I	NL	P	UK
1000 T													
INLANDSVERWENDUNG (INSGESAMT)				TOTAL DOMESTIC USES					UTILISATION INTERIEURE TOTALE				
1982/83	:	37164	: 1449	714 *	5533 *	1288	:	8417	572 *	8693	1564	:	8934 :
1983/84	:	42056	: 1691	1233 *	6268 *	1352 *	:	9348	741 *	9527	1938	:	9958 :
1984/85	:	43664	: 1629	1412 *	6808 *	1253 *	:	8976	733 *	10941	1739	:	10173 :
1985/86	:	43736 *	: 1689	1567 *	7181	1130 *	:	8991 *	840 *	9750	1802	:	10786 :
<i>SAATGUT</i>				<i>SEEDS</i>					<i>SEMENCES</i>				
1982/83	:	1360	: 24	39	174 *	50	:	469	10 *	310	17	:	267 :
1983/84	:	1441	: 23	54	147 *	41	:	522	15 *	310	17	:	312 :
1984/85	:	1465	: 23	56 *	182 *	70	:	508	20 *	290	14	:	302 :
1985/86	:	1483 *	: 24	58 *	185	50	70	535 *	15 *	280	13	:	323 :
<i>VERLUSTE</i>				<i>LOSSES</i>					<i>PERTES</i>				
1982/83	652 *	650 *	11	36	213	28	-	215	30 *	50	12	2 *	55
1983/84	763 *	763 *	15	46	220	-	-	222	14 *	42	14	- *	190
1984/85	917 *	915 *	11	73	245	-	-	267	25 *	33	13	2 *	248
1985/86	817 *	817 *	15	59	237	-	-	220 *	31 *	34	12	- *	209
<i>FUTTER</i>				<i>ANIMAL FEED</i>					<i>ALIMENTATION ANIMALE</i>				
1982/83	:	9193 *	421	345 *	1024	60	:	2655	166 *	100	474	:	3948
1983/84	:	13730 *	623	831 *	1720	240 *	:	3450	323 *	1184	770	:	4589
1984/85	:	14323 *	571	978 *	2131	60	:	3009	304 *	2052	670	:	4548
1985/86	:	14196 *	488	1143 *	2511	-	954 *	3081 *	400 *	1204	729	:	4640
<i>INDUSTRIELLE VERWERTUNG</i>				<i>INDUSTRIAL USES</i>					<i>USAGES INDUSTRIELS</i>				
1982/83	562 *	549 *	84	-	168	10	13	122	- *	50	98	- *	17
1983/84	679 *	656 *	100	-	217	-	23	161	- *	50	102	- *	26
1984/85	871 *	849 *	117	-	237	-	22	174	- *	50	55	- *	216
1985/86	1127 *	1105 *	256	-	243	-	22	165 *	- *	50	67	- *	324
<i>VERARBEITUNG</i>				<i>PROCESSING</i>					<i>TRANSFORMATION</i>				
1982/83	- *	- *	-	-	-	-	-	-	- *	-	-	- *	-
1983/84	- *	- *	-	-	-	-	-	-	- *	-	-	- *	-
1984/85	- *	- *	-	-	-	-	-	-	- *	-	-	- *	-
1985/86	- *	- *	-	-	-	-	-	- *	- *	-	-	- *	-
<i>NAHRUNGSVERBRAUCH</i>				<i>HUMAN CONSUMPTION</i>					<i>CONSOMMATION HUMAINE</i>				
1982/83	:	25412 *	909	294 *	3954 *	1140	:	4956	366 *	8183	963	:	4647
1983/84	:	25467 *	930	302 *	3966 *	1070	:	4993	389 *	7941	1035	:	4841 *
1984/85	:	26112 *	907	305 *	4013 *	1123	:	5018	384 *	8516	987	:	4859
1985/86	:	26135 *	906	307 *	4005	1080	3697	4990 *	394 *	8182	981	:	5290

16.09.87

VERSORGUNGSBILANZ

SUPPLY BALANCE SHEET

BILAN D'APPROVISIONNEMENT

1111

WEICHWEIZEN/SOFT WHEAT/BLE TENDRE

ERZEUGUNGSBILANZ

FARM BALANCE SHEET

BILAN A LA FERME

	EUR 12	EUR 10	BLWU UEBL BLEU	DK	D	GR	E	F	IRL	I	NL	P	UK	
1000 T														
VERWENDBARE ERZEUGUNG				USABLE PRODUCTION						PRODUCTION UTILISABLE				
1982/83	60231 *	55718 *	1063	1207	8630 *	2236	4130	24997	400 *	6036	967	383	10182	
1983/84	59641 *	55322 *	1062	1548	8993 *	1477	4005	24397	387 *	5613	1043	314 *	10802	
1984/85	76195 *	70213 *	1330	2446	10197 *	1717	5550	32448	602 *	5410	1130	432 *	14933	
1985/86	65531 *	60205 *	1215	1972	9779	1114	4958	28092 *	495 *	4665	851	368 *	12022	
AUFKOMMEN = VERWENDUNG				RESOURCES = USES						RESSOURCES = EMPLOIS				
1982/83	60231 *	55718 *	1063	1207	8630 *	2236	4130	24997	400 *	6036	967	383	10182	
1983/84	59641 *	55322 *	1062	1548	8993 *	1477	4005	24397	387 *	5613	1043	314 *	10802	
1984/85	76195 *	70213 *	1330	2446	10197 *	1717	5550	32448	602 *	5410	1130	432 *	14933	
1985/86	65531 *	60205 *	1215	1972	9779	1114	4958	28092 *	495 *	4665	851	368 *	12022	
ENDBESTAND				FINAL STOCK						STOCK FINAL				
1982/83	:	:	31	4	134	:	:	-	:	55	-	:	10	
1983/84	:	:	27	8	146	:	:	-	:	-	-	:	20	
1984/85	:	:	26	35	247	:	:	-	:	-	-	:	20	
1985/86	:	:	30	17	113	:	:	:	:	-	-	:	20	
BESTANDSVERAENDERUNGEN				CHANGE IN STOCKS						VARIATION DES STOCKS				
1982/83	:	-88 *	-18	3	-49	-	:	-	- *	-4	-	:	-20	
1983/84	:	-140 *	-4	4	12	-	:	-	- *	-162	-	:	10	
1984/85	:	127 *	-1	27	101	-	:	-	- *	-	-	:	-	
1985/86	:	-153 *	-1	-18	-134	-	:	-	- *	-	-	:	-	
SAATGUT				SEEDS						SEMENCES				
1982/83	:	804 :	7	4	125	130	:	386	- *	120	5	:	27 :	
1983/84	:	840 :	7	6	152	130	:	389	- *	120	5	:	31 :	
1984/85	:	840 :	7	6 *	121	130	:	421	- *	120	5	:	30 :	
1985/86	:	798 *	7	6 *	121	130	250	400 *	- *	100	4	:	30	
FUTTER				ANIMAL FEED						ALIMENTATION ANIMALE				
1982/83	:	5686 *	42	100 *	2275	20	:	2911	34 *	130	1	:	173	
1983/84	:	6434 *	55	250 *	2674	20	:	2568	37 *	330	0	:	500	
1984/85	:	6992 *	60	300 *	2745	90	:	3061	56 *	330	0	:	350	
1985/86	:	7161 *	57	300 *	2800	-	310 *	3000 *	53 *	600	1	:	350	
NAHRUNGSVERBRAUCH				HUMAN CONSUMPTION						CONSOMMATION HUMAINE				
1982/83	:	537 *	6	- *	9	300	:	22	- *	200	0	:	-	
1983/84	:	431 *	6	- *	8	300	:	17	- *	100	0	:	-	
1984/85	:	423 *	7	- *	6	300	:	10	- *	100	0	:	-	
1985/86	:	422 *	7	- *	5	300	95	10 *	- *	100	0	:	-	
VERKAEUFE DER LANDWIRTSCHAFT				SALES OF AGRICULTURE						VENTES DE L'AGRICULTURE				
1982/83	:	48779 :	1026	1100 *	6270 *	1786	:	21678	366 *	5590	961	:	10002 :	
1983/84	:	47757 :	998	1288 *	6147 *	1027	:	21423	350 *	5225	1038	:	10261 :	
1984/85	:	61831 :	1257	2113 *	7224 *	1197 *	:	28956	546 *	4860	1125	:	14553 :	
1985/86	:	51977 *	1145	1684 *	6987	684	:	24682 *	442 *	3865	846	:	11642	

16.09.87

VERSORGUNGSBILANZ

SUPPLY BALANCE SHEET

BILAN D'APPROVISIONNEMENT

1111

WEICHWEIZEN/SOFT WHEAT/BLE TENDRE

MARKTBILANZ

MARKET BALANCE SHEET

BILAN AU MARCHÉ

	EUR 12	EUR 10	BLWU UEBL BLEU	DK	D	GR	E	F	IRL	I	NL	P	UK
1000 T													
EINKAUF BEI DER LANDWIRTSCHAFT				BOUGHT FROM THE FARM						ACHATS A L'AGRICULTURE			
1982/83	:	48779	: 1026	1100 *	6270 *	1786	:	21678	366 *	5590	961	:	10002
1983/84	:	47757	: 998	1288 *	6147 *	1027	:	21423	350 *	5225	1038	:	10261
1984/85	:	61831	: 1257	2113 *	7224 *	1197 *	:	28956	546 *	4860	1125	:	14553
1985/86	:	51977	: 1145	1684 *	6987	684	:	24682	442 *	3865	846	:	11642
EINFUHR				IMPORTS						IMPORTATIONS			
1982/83	3301 *	2667 *	1137	107	1820	11	67	828	277 *	1447	1521	580	1502
1983/84	3219 *	2554 *	1494	125	1676	43	198	417	408 *	2377	1529	566 *	1262
1984/85	2819 *	2034 *	1430	161	2697	242	211	391	287 *	3825	1557	618 *	1014
1985/86	2662 *	2025 *	1468	273	2897	503	66	406 *	493 *	4124	1693	744 *	2429
<i>INTRA EUR-10</i>				<i>INTRA EUR-10</i>						<i>INTRA EUR-10</i>			
1982/83	:	5983 *	951	87 *	1642 *	6	:	698 *	201 *	887	1204	:	307
1983/84	:	6777 *	1323	119 *	1551 *	40	:	309 *	200 *	1765	1185	:	285
1984/85	:	9570 *	1285	154 *	2590	238	:	271	266 *	3178	1323	:	265
1985/86	:	12261 *	1277	264 *	2791	480	:	340 *	483 *	3545	1527	:	1554
<i>INTRA EUR-12</i>				<i>INTRA EUR-12</i>						<i>INTRA EUR-12</i>			
1982/83	5996 *	:	951 *	87 *	1642 *	7 *	10 *	698 *	201 *	887 *	1204 *	2	307 *
1983/84	6876 *	:	1323 *	119 *	1551 *	40 *	99 *	309 *	200 *	1765 *	1185 *	0 *	285 *
1984/85	9614 *	:	1285 *	154 *	2590 *	238 *	2 *	313 *	266 *	3178 *	1323 *	0 *	265 *
1985/86	12434 *	:	1277	264 *	2791	497	63 *	341 *	483 *	3560	1530	74 *	1554
AUFKOMMEN = VERWENDUNG				RESOURCES = USES						RESSOURCES = EMPLOIS			
1982/83	:	51446	: 2163	1207 *	8090 *	1797	:	22506	643 *	7037	2482	:	11504
1983/84	:	50311	: 2492	1413 *	7823 *	1070	:	21840	758 *	7602	2567	:	11523
1984/85	:	63865	: 2687	2274 *	9921 *	1439 *	:	29347	833 *	8685	2682	:	15567
1985/86	:	54002 *	: 2613	1957 *	9884	1187	:	25088 *	935 *	7989	2539	:	14071
AUSFUHR				EXPORTS						EXPORTATIONS			
1982/83	14520 *	13952 *	714	195	1530	450	580	13156	77 *	601	770	1	2442
1983/84	15326 *	15379 *	926	396	2685	571	46	14277	33 *	459	842	- *	1967
1984/85	17707 *	17600 *	1029	617	1904	953	151	19001	110 *	495	893	- *	2168
1985/86	14203 *	14245 *	978	546	3152	243	131	17522 *	109 *	531	750	- *	2675
<i>INTRA EUR-10</i>				<i>INTRA EUR-10</i>						<i>INTRA EUR-10</i>			
1982/83	:	:	302	95	464	70	:	3522	66 *	42	380	:	1232
1983/84	:	:	404	99	705	76	:	4615	32 *	36	395	:	986
1984/85	:	:	478	240	704	136	:	6300	108 *	39	436	:	1090
1985/86	:	:	579	202	917	8	:	8380 *	107 *	43	425	:	2006
<i>INTRA EUR-12</i>				<i>INTRA EUR-12</i>						<i>INTRA EUR-12</i>			
1982/83	:	:	302 *	95 *	465 *	70 *	2 *	3570 *	66 *	42 *	380 *	0	1235 *
1983/84	:	:	404 *	99 *	706 *	76 *	1 *	4707 *	32 *	36 *	395 *	- *	986 *
1984/85	:	:	478 *	240 *	705 *	136 *	1 *	6525 *	108 *	39 *	436 *	- *	1090 *
1985/86	:	:	579	202	919	10	52 *	8449 *	107 *	43	425	- *	2007
ENDBESTAND				FINAL STOCK						STOCK FINAL			
1982/83	:	:	217	431	4244	:	:	3052	:	185	383	:	1143
1983/84	:	:	152	215	3329	:	:	1903	:	287	177	:	817
1984/85	:	:	249	460	4767	:	:	3900	:	220	234	:	4111
1985/86	:	:	313	304	4542	:	:	:	:	380	227	:	4781
BESTANDSVERÄNDERUNG				CHANGE IN STOCKS						VARIATION DES STOCKS			
1982/83	:	3629 *	36	298	1240	265	:	1483	- *	-65	152	:	220
1983/84	:	-3898 *	-65	-216	-915	-673	:	-1149	- *	-348	-206	:	-326
1984/85	:	6537 *	97	245	1438	-524 *	:	1997	- *	-67	57	:	3294
1985/86	:	-330 *	14	-156	-225	14	:	-800 *	- *	160	-7	:	670

16.09.87

VERSORGUNGSBILANZ

SUPPLY BALANCE SHEET

BILAN D'APPROVISIONNEMENT

1111

WEICHWEIZEN/SOFT WHEAT/BLE TENDRE

MARKTBILANZ

MARKET BALANCE SHEET

BILAN AU MARCHÉ

	EUR 12	EUR 10	BLWU UEBL BLEU	DK	D	GR	E	F	IRL	I	NL	P	UK
1000 T													
INLANDSVERWENDUNG (INSGESAMT)				TOTAL DOMESTIC USES					UTILISATION INTERIEURE TOTALE				
1982/83	:	33865	: 1413	714 *	5320 *	1082	:	7867	566 *	6501	1560	:	8842
1983/84	:	38830	: 1631	1233 *	6053 *	1172	:	8712	725 *	7491	1931	:	9882
1984/85	:	39728	: 1561	1412 *	6579 *	1010 *	:	8349	723 *	8257	1732	:	10105
1985/86	:	40087 *	: 1621	1567 *	6957 *	930	:	8366 *	826 *	7298	1796	:	10726
<i>SAATGUT</i>				<i>SEEDS</i>					<i>SEMENCES</i>				
1982/83	:	1227	: 24	39	174	40	:	456	10 *	200	17	:	267
1983/84	:	1302	: 23	54	147	31	:	504	15 *	200	17	:	311
1984/85	:	1316	: 23	56 *	181	50	:	492	20 *	180	14	:	300
1985/86	:	1312 *	: 24	58 *	181	30	66	510 *	15 *	160	13	:	321
<i>VERLUSTE</i>				<i>LOSSES</i>					<i>PERTES</i>				
1982/83	625 *	623 *	11	36	211	22	-	196	30 *	50	12	2 *	55
1983/84	735 *	735 *	14	46	218	-	-	197	14 *	42	14	- *	190
1984/85	910 *	908 *	10	73	243	-	-	263	25 *	33	13	2 *	248
1985/86	813 *	813 *	15	59	233	-	-	220 *	31 *	34	12	- *	209
<i>FUTTER</i>				<i>ANIMAL FEED</i>					<i>ALIMENTATION ANIMALE</i>				
1982/83	:	9187 *	421	345 *	1024	60	:	2655	166 *	100	474	:	3942
1983/84	:	13725 *	623	831 *	1720	240	:	3450	323 *	1179	770	:	4589
1984/85	:	14315 *	571	978 *	2131	60	:	3009	304 *	2044	670	:	4548
1985/86	:	14196 *	488	1143 *	2511	-	848 *	3081 *	400 *	1204	729	:	4640
<i>INDUSTRIELLE VERWERTUNG</i>				<i>INDUSTRIAL USES</i>					<i>USAGES INDUSTRIELS</i>				
1982/83	560 *	549 *	84	-	168	10	11	122	- *	50	98	- *	17
1983/84	676 *	656 *	100	-	217	-	20	161	- *	50	102	- *	26
1984/85	869 *	849 *	117	-	237	-	20	174	- *	50	55	- *	216
1985/86	1125 *	1105 *	256	-	243	-	20	165 *	- *	50	67	- *	324
<i>VERARBEITUNG</i>				<i>PROCESSING</i>					<i>TRANSFORMATION</i>				
1982/83	- *	- *	-	-	-	-	-	-	- *	-	-	- *	-
1983/84	- *	- *	-	-	-	-	-	-	- *	-	-	- *	-
1984/85	- *	- *	-	-	-	-	-	-	- *	-	-	- *	-
1985/86	- *	- *	-	-	-	-	-	-	- *	-	-	- *	-
<i>NHRUNGSVERBRAUCH</i>				<i>HUMAN CONSUMPTION</i>					<i>CONSUMMATION HUMAINE</i>				
1982/83	:	22279 *	873	294 *	3743	950	:	4438	360 *	6101	959	:	4561
1983/84	:	22413 *	871	302 *	3753	900	:	4400	373 *	6020	1028	:	4766
1984/85	:	22340 *	840	305 *	3787	900	:	4411	374 *	5950	980	:	4793
1985/86	:	22661 *	838	307 *	3789	900	3500	4390 *	380 *	5850	975	:	5232

16.09.87

**VERSORGUNGSBILANZ
1112**
**SUPPLY BALANCE SHEET
HARTWEIZEN/HARD WHEAT/BLE DUR
FARM BALANCE SHEET**
**BILAN D'APPROVISIONNEMENT
BILAN A LA FERME**

	EUR 12	EUR 10	BLWU UEBL BLEU	DK	D	GR	E	F	IRL	I	NL	P	UK	
1000 T														
VERWENDBARE ERZEUGUNG					USABLE PRODUCTION					PRODUCTION UTILISABLE				
1982/83	4377 *	4054 *	-	-	2 *	747	281	372	- *	2933	-	42	-	
1983/84	4169 *	3889 *	-	-	5 *	585	263	398	- *	2901	-	17 *	-	
1984/85	6668 *	6127 *	-	-	26 *	904	503	578	- *	4595	-	38 *	24	
1985/86	5755 *	5352 *	-	-	87	661	371	729 *	- *	3851	-	32 *	24	
AUFKOMMEN = VERWENDUNG					RESOURCES = USES					RESSOURCES = EMPLOIS				
1982/83	4377 *	4054 *	-	-	2 *	747	281	372	- *	2933	-	42	-	
1983/84	4169 *	3889 *	-	-	5 *	585	263	398	- *	2901	-	17 *	-	
1984/85	6668 *	6127 *	-	-	26 *	904	503	578	- *	4595	-	38 *	24	
1985/86	5755 *	5352 *	-	-	87	661	371	729 *	- *	3851	-	32 *	24	
ENDBESTAND					FINAL STOCK					STOCK FINAL				
1982/83	:	:	-	-	-	:	:	-	:	-	-	:	-	
1983/84	:	:	-	-	-	:	:	-	:	-	-	:	-	
1984/85	:	:	-	-	-	:	:	-	:	-	-	:	-	
1985/86	:	:	-	-	-	:	:	-	:	-	-	:	-	
BESTANDSVERAENDERUNGEN					CHANGE IN STOCKS					VARIATION DES STOCKS				
1982/83	:	- *	-	-	-	-	:	-	- *	-	-	:	-	
1983/84	:	- *	-	-	-	-	:	-	- *	-	-	:	-	
1984/85	:	- *	-	-	-	- *	:	-	- *	-	-	:	-	
1985/86	:	- *	-	-	-	- *	:	- *	- *	-	-	:	-	
SAATGUT					SEEDS					SEMENCES				
1982/83	:	262 *	-	-	0 *	50	:	2	- *	210	-	:	-	
1983/84	:	286 *	-	-	0 *	60	:	16	- *	210	-	:	- *	
1984/85	:	331 *	-	-	0 *	70	:	11	- *	250	-	:	- *	
1985/86	:	335 *	-	-	-	70	16	15 *	- *	250	-	:	-	
FUTTER					ANIMAL FEED					ALIMENTATION ANIMALE				
1982/83	:	40 *	-	-	-	-	:	-	- *	40	-	:	-	
1983/84	:	25 *	-	-	-	10 *	:	-	- *	15	-	:	-	
1984/85	:	40 *	-	-	-	-	:	-	- *	40	-	:	-	
1985/86	:	30 *	-	-	-	-	70 *	- *	- *	30	-	:	-	
NHRUNGSVERBRAUCH					HUMAN CONSUMPTION					CONSOMMATION HUMAINE				
1982/83	:	200 *	-	-	-	70	:	-	- *	130	-	:	-	
1983/84	:	170 *	-	-	-	70	:	-	- *	100	-	:	-	
1984/85	:	200 *	-	-	-	100	:	-	- *	100	-	:	-	
1985/86	:	270 *	-	-	-	70	6	- *	- *	200	-	:	-	
VERKAUEFE DER LANDWIRTSCHAFT					SALES OF AGRICULTURE					VENTES DE L'AGRICULTURE				
1982/83	:	3552 *	-	-	2 *	627	:	370	- *	2553	-	:	-	
1983/84	:	3408 *	-	-	5 *	445 *	:	382	- *	2576	-	:	- *	
1984/85	:	5556 *	-	-	26 *	734 *	:	567	- *	4205	-	:	24 *	
1985/86	:	4717 *	-	-	87	521 *	:	714 *	- *	3371	-	:	24	

16.09.87

VERSORGUNGSBILANZ

SUPPLY BALANCE SHEET

BILAN D'APPROVISIONNEMENT

1112

HARTWEIZEN/HARD WHEAT/BLE DUR

MARKTBILANZ

MARKET BALANCE SHEET

BILAN AU MARCHÉ

	EUR 12	EUR 10	BLWU UEBL BLEU	DK	D	GR	E	F	IRL	I	NL	P	UK
1000 T													
EINKAUEFE BEI DER LANDWIRTSCHAFT				BOUGHT FROM THE FARM				ACHATS A L'AGRICULTURE					
1982/83	:	3552 *	-	-	2 *	627	:	370	- *	2553	-	:	-
1983/84	:	3408 *	-	-	5 *	445 *	:	382	- *	2576	-	:	-
1984/85	:	5556 *	-	-	26 *	734 *	:	567	- *	4205	-	:	24 *
1985/86	:	4717 *	-	-	87	521 *	:	714 *	- *	3371	-	:	24
EINFUHR				IMPORTS				IMPORTATIONS					
1982/83	1256 *	1210 *	91	-	245	5	62	441	7 *	981	27	47	102
1983/84	773 *	733 *	94	-	250	6	0	406	17 *	723	9	40 *	93
1984/85	828 *	677 *	114	-	259	6	0	343	12 *	784	12	175 *	47
1985/86	551 *	545 *	111	-	186	34	14	339 *	16 *	1179	10	18 *	36
<i>INTRA EUR-10</i>				<i>INTRA EUR-10</i>				<i>INTRA EUR-10</i>					
1982/83	:	689 *	71	-	187 *	4	:	249 *	5 *	87	15	:	71
1983/84	:	865 *	76	-	223 *	4	:	187 *	17 *	276	5	:	77
1984/85	:	900 *	89	-	197	1	:	199	10 *	361	6	:	37
1985/86	:	1366 *	84	-	160	25	:	225 *	16 *	827	5	:	24
<i>INTRA EUR-12</i>				<i>INTRA EUR-12</i>				<i>INTRA EUR-12</i>					
1982/83	752 *	:	71 *	- *	187 *	4 *	62 *	250 *	5 *	87 *	15 *	0	71 *
1983/84	865 *	:	76 *	- *	223 *	4 *	0 *	187 *	17 *	276 *	5 *	0 *	77 *
1984/85	924 *	:	89 *	- *	197 *	1 *	0 *	223 *	10 *	361 *	6 *	0 *	37 *
1985/86	1392 *	:	84	-	160	26	14 *	225 *	16 *	837	5	1 *	24
AUFKOMMEN = VERWENDUNG				RESOURCES = USES				RESSOURCES = EMPLOIS					
1982/83	:	4762 *	91	-	247 *	632	:	811	7 *	3534	27	:	102
1983/84	:	4141 *	94	-	255 *	451 *	:	788	17 *	3299	9	:	93 *
1984/85	:	6233 *	114	-	285 *	740 *	:	910	12 *	4989	12	:	71 *
1985/86	:	5262 *	111	-	273	555 *	:	1053 *	16 *	4550	10	:	60
AUSFUHR				EXPORTS				EXPORTATIONS					
1982/83	1514 *	1490 *	55	-	42	419	85	264	1 *	1367	21	2	10
1983/84	1203 *	1186 *	34	-	51	673	17	180	1 *	1092	3	- *	17
1984/85	1846 *	1847 *	46	-	58	498	23	273	2 *	1861	6	- *	3
1985/86	1873 *	1824 *	43	-	59	498	75	446 *	2 *	2138	4	- *	-
<i>INTRA EUR-10</i>				<i>INTRA EUR-10</i>				<i>INTRA EUR-10</i>					
1982/83	:	:	55	-	35	119	:	120	1 *	406	21	:	8
1983/84	:	:	34	-	39	490	:	120	1 *	274	3	:	14
1984/85	:	:	46	-	41	437	:	220	2 *	340	6	:	3
1985/86	:	:	42	-	49	467	:	361 *	2 *	461	4	:	-
<i>INTRA EUR-12</i>				<i>INTRA EUR-12</i>				<i>INTRA EUR-12</i>					
1982/83	:	:	55 *	- *	35 *	150 *	1 *	120 *	1 *	406 *	21 *	0	8 *
1983/84	:	:	34 *	- *	39 *	490 *	0 *	120 *	1 *	274 *	3 *	- *	14 *
1984/85	:	:	46 *	- *	41 *	437 *	0 *	219 *	2 *	341 *	6 *	- *	3 *
1985/86	:	:	42	-	49	467	10 *	361 *	2 *	461	4	- *	-
ENDBESTAND				FINAL STOCK				STOCK FINAL					
1982/83	:	:	4	-	141	:	:	125	:	385	3	:	-
1983/84	:	:	4	-	130	:	:	97	:	556	2	:	-
1984/85	:	:	4	-	128	:	:	107	:	1000	1	:	-
1985/86	:	:	5	-	118	:	:	:	:	960	1	:	-
BESTANDSVERAENDERUNG				CHANGE IN STOCKS				VARIATION DES STOCKS					
1982/83	:	-27 *	0	-	-8	7	:	-3	- *	-25	2	:	-
1983/84	:	-271 *	0	-	-11	-402	:	-28	- *	171	-1	:	-
1984/85	:	450 *	0	-	-2	-1 *	:	10	- *	444	-1	:	-
1985/86	:	-211 *	0	-	-10	-143 *	:	-18 *	- *	-40	-	:	-

16.09.87

VERSORGUNGSBILANZ
1112
MARKTBILANZ

SUPPLY BALANCE SHEET
HARTWEIZEN/HARD WHEAT/BLE DUR
MARKET BALANCE SHEET

BILAN D'APPROVISIONNEMENT
BILAN AU MARCHÉ

	EUR 12	EUR 10	BLWU UEBL BLEU	DK	D	GR	E	F	IRL	I	NL	P	UK
1000 T													
INLANDSVERWENDUNG (INSGESAMT)				TOTAL DOMESTIC USES					UTILISATION INTERIEURE TOTALE				
1982/83	:	3299 *	36	-	213 *	206	:	550	6 *	2192	4	:	92
1983/84	:	3226 *	60	-	215 *	180 *	:	636	16 *	2036	7	:	76 *
1984/85	:	3936 *	68	-	229 *	243 *	:	627	10 *	2684	7	:	68 *
1985/86	:	3649 *	68	-	224	200 *	:	625 *	14 *	2452	6	:	60
<i>SAATGUT</i>				<i>SEEDS</i>					<i>SEMENCES</i>				
1982/83	:	133 *	-	-	- *	10	:	13	- *	110	-	:	-
1983/84	:	139 *	-	-	- *	10	:	18	- *	110	-	:	1 *
1984/85	:	149 *	-	-	1 *	20	:	16	- *	110	-	:	2 *
1985/86	:	171 *	-	-	4	20	4	25 *	- *	120	-	:	2
<i>VERLUSTE</i>				<i>LOSSES</i>					<i>PERTES</i>				
1982/83	27 *	27 *	0	-	2	6	-	19	- *	0	0	- *	-
1983/84	28 *	28 *	1	-	2	-	-	25	- *	0	-	- *	-
1984/85	7 *	7 *	1	-	2	-	-	4	- *	0	0	- *	-
1985/86	4 *	4 *	0	-	4	-	-	- *	- *	0	-	- *	-
<i>FUTTER</i>				<i>ANIMAL FEED</i>					<i>ALIMENTATION ANIMALE</i>				
1982/83	:	6 *	-	-	-	-	:	-	- *	-	-	:	6
1983/84	:	5 *	-	-	-	-	:	-	- *	5	-	:	-
1984/85	:	8 *	-	-	-	-	:	-	- *	8	-	:	-
1985/86	:	- *	-	-	-	-	106 *	- *	- *	-	-	:	-
<i>INDUSTRIELLE VERWERTUNG</i>				<i>INDUSTRIAL USES</i>					<i>USAGES INDUSTRIELS</i>				
1982/83	2 *	- *	-	-	-	-	2	-	- *	-	-	- *	-
1983/84	3 *	- *	-	-	-	-	3	-	- *	-	-	- *	-
1984/85	2 *	- *	-	-	-	-	2	-	- *	-	-	- *	-
1985/86	2 *	- *	-	-	-	-	2	- *	- *	-	-	- *	-
<i>VERARBEITUNG</i>				<i>PROCESSING</i>					<i>TRANSFORMATION</i>				
1982/83	- *	- *	-	-	-	-	-	-	- *	-	-	- *	-
1983/84	- *	- *	-	-	-	-	-	-	- *	-	-	- *	-
1984/85	- *	- *	-	-	-	-	-	-	- *	-	-	- *	-
1985/86	- *	- *	-	-	-	-	-	- *	- *	-	-	- *	-
<i>NAHRUNGSVERBRAUCH</i>				<i>HUMAN CONSUMPTION</i>					<i>CONSOMMATION HUMAINE</i>				
1982/83	:	3133 *	36	-	211 *	190	:	518	6 *	2082	4	:	86
1983/84	:	3054 *	59	-	213 *	170	:	593	16 *	1921	7	:	75 *
1984/85	:	3772 *	67	-	226 *	223	:	607	10 *	2566	7	:	66
1985/86	:	3474 *	68	-	216	180	197	600 *	14 *	2332	6	:	58

16.09.87

VERSORGUNGSBILANZ

SUPPLY BALANCE SHEET

BILAN D'APPROVISIONNEMENT

1120 GETREIDE OHNE WEIZEN/CEREALS OTHER THAN WHEAT/CEREALES AUTRES QUE BLE

ERZEUGUNGSBILANZ

FARM BALANCE SHEET

BILAN A LA FERME

	EUR 12	EUR 10	BLWU UEBL BLEU	DK	D	GR	E	F	IRL	I	NL	P	UK
1000 T													
VERWENDBARE ERZEUGUNG	USABLE PRODUCTION												
1982/83	80633 *	71620 *	1124 *	6786 *	15993 *	2392 *	8335 *	23309 *	1777 *	8362 *	410 *	678 *	11467 *
1983/84	74344 *	64365 *	882 *	4832 *	14013 *	2296 *	9267 *	21673 *	1603 *	8295 *	266 *	712 *	10505 *
1984/85	90395 *	74989 *	1173	6838	16266 *	2819	14539	25116	1900 *	8968	276	867 *	11633
1985/86	89145 *	73128 *	982	5984	16049	2523	15182	26866 *	1600 *	8425	279	835 *	10420
AUFKOMMEN = VERWENDUNG	RESOURCES = USES												
1982/83	80633 *	71620 *	1124 *	6786 *	15993 *	2392 *	8335 *	23309 *	1777 *	8362 *	410 *	678 *	11467 *
1983/84	74344 *	64365 *	882 *	4832 *	14013 *	2296 *	9267 *	21673 *	1603 *	8295 *	266 *	712 *	10505 *
1984/85	90395 *	74989 *	1173	6838	16266 *	2819	14539	25116	1900 *	8968	276	867 *	11633
1985/86	89145 *	73128 *	982	5984	16049	2523	15182	26866 *	1600 *	8425	279	835 *	10420
ENDBESTAND	FINAL STOCK												
1982/83	:	:	:	262 *	378 *	:	:	- *	:	:	- *	:	70 *
1983/84	:	:	:	100 *	246 *	:	:	- *	:	:	- *	:	70 *
1984/85	:	:	:	209	569 *	:	:	-	:	:	-	:	70 *
1985/86	:	:	:	234	355	:	:	-	:	:	-	:	70
BESTANDSVERAENDERUNGEN	CHANGE IN STOCKS												
1982/83	:	93 *	- *	60 *	33 *	- *	:	- *	- *	- *	- *	:	- *
1983/84	:	-294 *	- *	-162 *	-132 *	- *	:	- *	- *	- *	- *	:	- *
1984/85	:	432 *	-	109	323 *	- *	:	-	- *	- *	-	:	- *
1985/86	:	-189 *	-	25	-214	- *	:	- *	- *	- *	-	:	-
SAATGUT	SEEDS												
1982/83	:	709 :	7 *	26 *	255 *	47 *	:	209 *	5 *	75 *	0 *	:	85 :
1983/84	:	743 :	4 *	24 *	291 *	48 *	:	206 *	5 *	83 *	2 *	:	80 :
1984/85	:	725 :	5	23 *	224 *	68	:	240	5 *	78	1	:	81
1985/86	:	672 *	4	22 *	230	68	578	237 *	5 *	78 *	1	:	27
FUTTER	ANIMAL FEED												
1982/83	:	24899 *	490 *	2855 *	8452 *	1018 *	:	7428 *	493 *	1649 *	6 *	:	2508 *
1983/84	:	24106 *	369 *	2470 *	7854 *	846 *	:	6188 *	500 *	1658 *	6 *	:	4215 *
1984/85	:	24542 *	441	2535 *	8278 *	854	:	7485 *	534 *	1671	6	:	2738
1985/86	:	24319 *	405	2205 *	8626	821	5217 *	7590 *	430 *	1498	6	:	2738
NAHRUNGSVERBRAUCH	HUMAN CONSUMPTION												
1982/83	:	40 *	2 *	- *	3 *	- *	:	- *	- *	34 *	1 *	:	- *
1983/84	:	33 *	2 *	- *	2 *	- *	:	- *	- *	28 *	1 *	:	- *
1984/85	:	211 *	2	- *	2 *	- *	:	- *	- *	206	1	:	-
1985/86	:	31 *	3	- *	2	-	15	- *	- *	26	0	:	-
VERKAEUFE DER LANDWIRTSCHAFT	SALES OF AGRICULTURE												
1982/83	:	45878 :	625 *	3845 *	7250 *	1327 *	:	15672 *	1279 *	6604 *	403 *	:	8874 :
1983/84	:	39777 :	507 *	2500 *	5998 *	1402 *	:	15279 *	1098 *	6526 *	257 *	:	6210 :
1984/85	:	49079 :	725	4171 *	7439 *	1897 *	:	17391 *	1361 *	7013	268	:	8814 :
1985/86	:	48243 *	570	3732 *	7405	1634 *	:	19039 *	1165 *	6772 *	272	:	7655

16.09.87

VERSORGUNGSBILANZ

SUPPLY BALANCE SHEET

BILAN D'APPROVISIONNEMENT

1120 GETREIDE OHNE WEIZEN/CEREALS OTHER THAN WHEAT/CEREALES AUTRES QUE BLE

MARKTBILANZ

MARKET BALANCE SHEET

BILAN AU MARCHÉ

	EUR 12	EUR 10	BLWU UEBL BLEU	DK	D	GR	E	F	IRL	I	NL	P	UK
1000 T													
EINKAUEFE BEI DER LANDWIRTSCHAFT	BOUGHT FROM THE FARM						ACHATS A L'AGRICULTURE						
1982/83	:	45878	: 625 *	3845 *	7250 *	1327 *	:	15672 *	1279 *	6604 *	403 *	:	8874 :
1983/84	:	39777	: 507 *	2500 *	5998 *	1402 *	:	15279 *	1098 *	6526 *	257 *	:	6210 :
1984/85	:	49079	: 725 *	4171 *	7439 *	1897 *	:	17391 *	1361 *	7013	268	:	8814 :
1985/86	:	48243	: 570 *	3732 *	7405 *	1634 *	:	19039 *	1165 *	6772 *	272	:	7655 :
EINFUHR	IMPORTS						IMPORTATIONS						
1982/83	15495 *	6333 *	3912 *	233 *	3815 *	496 *	6587 *	1344 *	266 *	2649 *	3278 *	2633 *	2236 *
1983/84	12283 *	5194 *	3685 *	426 *	3859 *	238 *	4913 *	1107 *	314 *	2951 *	3359 *	2503 *	2190 *
1984/85	9787 *	4159 *	3841	155	3937 *	238	3539	1078	174 *	3163	3458	2178 *	1715 *
1985/86	7702 *	3215 *	3878	159	4086	368	3040	914 *	202 *	2382 *	3427	1690 *	1995
<i>INTRA EUR-10</i>	<i>INTRA EUR-10</i>						<i>INTRA EUR-10</i>						
1982/83	:	11896 *	2308 *	199 *	2686 *	355 *	:	777 *	236 *	1591 *	2914 *	:	830 *
1983/84	:	12935 *	2253 *	329 *	3253 *	161 *	:	580 *	229 *	1841 *	2919 *	:	1370 *
1984/85	:	13600 *	3090	137 *	3199 *	187	:	462	173 *	2219	3038	:	1095
1985/86	:	14196 *	3265	148 *	3251 *	359	:	535 *	200 *	1632 *	3166	:	1640
<i>INTRA EUR-12</i>	<i>INTRA EUR-12</i>						<i>INTRA EUR-12</i>						
1982/83	11955 *	:	2308 *	199 *	2686 *	355 *	19 *	778 *	236 *	1591 *	2915 *	34 *	833 *
1983/84	13263 *	:	2253 *	329 *	3253 *	161 *	317 *	583 *	229 *	1841 *	2922 *	4 *	1370 *
1984/85	13690 *	:	3090 *	137 *	3199 *	187 *	24 *	504 *	173 *	2219 *	3039 *	9 *	1108 *
1985/86	14440 *	:	3265	148 *	3251 *	359	167 *	535 *	200 *	1645 *	3167	62 *	1640
AUFKOMMEN = VERWENDUNG	RESOURCES = USES						RESSOURCES = EMPLOIS						
1982/83	:	52211	: 4537 *	4078 *	11065 *	1823 *	:	17016 *	1545 *	9253 *	3681 *	:	11110 :
1983/84	:	44971	: 4192 *	2926 *	9857 *	1640 *	:	16386 *	1412 *	9477 *	3616 *	:	8400 :
1984/85	:	53238	: 4566 *	4326 *	11376 *	2135 *	:	18469 *	1535 *	10176	3726	:	10529 :
1985/86	:	51458 *	: 4448 *	3891 *	11491	2002 *	:	19953 *	1367 *	9154 *	3699	:	9650 :
AUSFUHR	EXPORTS						EXPORTATIONS						
1982/83	7409 *	7443 *	2842 *	883 *	1836 *	24 *	17 *	8956 *	270 *	429 *	889 *	7 *	3210 *
1983/84	6159 *	6462 *	2137 *	528 *	1676 *	77 *	23 *	10113 *	276 *	327 *	784 *	1 *	3479 *
1984/85	9698 *	9738 *	2589	1383	1714 *	15	49	11482	406 *	759	939	0 *	4051 *
1985/86	11444 *	9674 *	2527	1086	2229	584	2014	12486 *	257 *	588 *	970	- *	3142
<i>INTRA EUR-10</i>	<i>INTRA EUR-10</i>						<i>INTRA EUR-10</i>						
1982/83	:	:	2268 *	685 *	620 *	18 *	:	6909 *	196 *	204 *	533 *	:	1304 *
1983/84	:	:	1661 *	429 *	554 *	57 *	:	8210 *	242 *	83 *	626 *	:	1908 *
1984/85	:	:	1257	891	570 *	12	:	7865	261 *	334	730	:	1435
1985/86	:	:	1325	736	571	562	:	9074 *	227 *	364 *	734	:	1040
<i>INTRA EUR-12</i>	<i>INTRA EUR-12</i>						<i>INTRA EUR-12</i>						
1982/83	:	:	2304 *	713 *	806 *	18 *	7 *	6994 *	154 *	205 *	535 *	0 *	1942 *
1983/84	:	:	1661 *	429 *	573 *	57 *	6 *	8213 *	142 *	84 *	626 *	0 *	1908 *
1984/85	:	:	1257 *	891 *	577 *	12 *	8 *	7751 *	223 *	335 *	732 *	0 *	1440 *
1985/86	:	:	1328	736	577	562	19 *	9153 *	227 *	366 *	737	- *	1045
ENDBESTAND	FINAL STOCK						STOCK FINAL						
1982/83	:	:	:	516 *	1931 *	:	:	2299 *	:	:	245 *	:	1190 *
1983/84	:	:	:	311 *	1543 *	:	:	1182 *	:	:	246 *	:	615 *
1984/85	:	:	:	574	2774 *	:	:	1902	:	:	243	:	1294 *
1985/86	:	:	:	805	3847	:	:	:	:	:	316	:	2300
BESTANDSVERAENDERUNG	CHANGE IN STOCKS						VARIATION DES STOCKS						
1982/83	:	1248 *	- *	259 *	238 *	-265 *	:	596 *	- *	- *	20 *	:	400 *
1983/84	:	-2385 *	- *	-205 *	-388 *	-115 *	:	-1118 *	15 *	- *	1 *	:	-575 *
1984/85	:	2943 *	-	263	1231 *	53 *	:	720	- *	-	-3	:	679 *
1985/86	:	2771 *	-	231	1073	-132 *	:	469 *	- *	51 *	73	:	1006

16.09.87

VERSORGUNGSBILANZ

SUPPLY BALANCE SHEET

BILAN D'APPROVISIONNEMENT

1120 GETREIDE OHNE WEIZEN/CEREALS OTHER THAN WHEAT/CEREALES AUTRES QUE BLE

MARKTBILANZ

MARKET BALANCE SHEET

BILAN AU MARCHÉ

	EUR 12	EUR 10	BLWU UEBL BLEU	DK	D	GR	E	F	IRL	I	NL	P	UK
1000 T													
INLANDSVERWENDUNG (INSGESAMT)				TOTAL DOMESTIC USES				UTILISATION INTERIEURE TOTALE					
1982/83	:	43520 :	1695 *	2936 *	8991 *	2064 *	:	7464 *	1275 *	8824 *	2772 *	:	7500 :
1983/84	:	40893 :	2055 *	2603 *	8569 *	1678 *	:	7391 *	1121 *	9150 *	2831 *	:	5496 :
1984/85	:	40556 :	1977	2680 *	8431 *	2067 *	:	6267 *	1129 *	9417	2790	:	5799 :
1985/86	:	39014 *	1921	2574 *	8189	1550 *	:	6998 *	1110 *	8515 *	2656	:	5502 :
<i>SAATGUT</i>				<i>SEEDS</i>				<i>SEMENCES</i>					
1982/83	:	1231 :	16 *	237 *	289 *	15 *	:	309 *	50 *	52 *	13 *	:	250 :
1983/84	:	1210 :	19 *	216 *	242 *	16 *	:	353 *	50 *	74 *	12 *	:	228 :
1984/85	:	1308 :	16	204 *	294 *	12	:	410 *	45 *	80	13	:	234 :
1985/86	:	1278 *	18	200 *	267	11 *	182	366 *	44 *	80 *	14	:	278 :
<i>VERLUSTE</i>				<i>LOSSES</i>				<i>PERTES</i>					
1982/83	1208 *	1190 *	7 *	204 *	407 *	168 *	- *	190 *	109 *	11 *	22 *	18 *	71 *
1983/84	1004 *	987 *	6 *	145 *	367 *	- *	- *	178 *	73 *	10 *	23 *	17 *	184 *
1984/85	1144 *	1129 *	7	206	405 *	- *	- *	210	66 *	5	24	15 *	205
1985/86	1123 *	1104 *	6	180	408	-	-	195 *	98 *	17 *	22	19 *	177
<i>FUTTER</i>				<i>ANIMAL FEED</i>				<i>ALIMENTATION ANIMALE</i>					
1982/83	:	29352 *	1033 *	2154 *	4080 *	1751 *	:	5588 *	911 *	7825 *	1883 *	:	4127 *
1983/84	:	25923 *	1241 *	1893 *	3738 *	1558 *	:	5354 *	794 *	8085 *	1892 *	:	1368 *
1984/85	:	26046 *	1140	1904 *	3503 *	1945	:	3981 *	812 *	8476	1850	:	2435 *
1985/86	:	24200 *	1034	1829 *	3224	1429	9679 *	4586 *	766 *	7397 *	1759	:	2176
<i>INDUSTRIELLE VERWERTUNG</i>				<i>INDUSTRIAL USES</i>				<i>USAGES INDUSTRIELS</i>					
1982/83	:	:	600 *	202 *	2588 *	120 *	1066 *	781 *	154 *	434 *	735 *	75 *	:
1983/84	:	:	743 *	202 *	2569 *	100 *	1078 *	748 *	153 *	423 *	785 *	60 *	:
1984/85	:	:	765	202	2549 *	100	1087	982	155 *	452	786	60 *	:
1985/86	:	:	820	202	2461	100	1127	1095 *	151 *	486	744	70 *	:
<i>VERARBEITUNG</i>				<i>PROCESSING</i>				<i>TRANSFORMATION</i>					
1982/83	:	:	- :	- *	- *	- *	- *	19 *	- *	:	- *	100 *	:
1983/84	:	:	- :	- *	- *	- *	- *	41 *	- *	:	- *	100 *	:
1984/85	:	:	- :	- *	- *	- *	- *	38	- *	:	- *	100 *	:
1985/86	:	:	- :	- *	- *	- *	- *	40 *	- *	:	- *	100 *	:
<i>NAHRUNGSVERBRAUCH</i>				<i>HUMAN CONSUMPTION</i>				<i>CONSOMMATION HUMAINE</i>					
1982/83	:	4027 *	39 *	139 *	1627 *	10 *	:	577 *	51 *	502 *	119 *	:	963 *
1983/84	:	4287 *	46 *	147 *	1653 *	5 *	:	717 *	51 *	558 *	119 *	:	991 *
1984/85	:	4318 *	49	164 *	1680 *	10	:	646	51 *	404	117	:	1197 *
1985/86	:	4708 *	43	163 *	1829	10	63	716 *	51 *	586	117	:	1193 *

16.09.87

VERSORGBILANZ

SUPPLY BALANCE SHEET

BILAN D'APPROVISIONNEMENT

1121

ROGGEN + W.M.GETREIDE/RYE AND MASLIN/SEIGLE ET METEIL

ERZEUGUNGSBILANZ

FARM BALANCE SHEET

BILAN A LA FERME

	EUR 12	EUR 10	BLWJ UEBL BLEU	DK	D	GR	E	F	IRL	I	NL	P	UK	
1000 T														
VERWENDBARE ERZEUGUNG					USABLE PRODUCTION					PRODUCTION UTILISABLE				
1982/83	2706 *	2414 *	33	235	1702	7	173	352	- *	32	26	119	27	
1983/84	2728 *	2381 *	28	315	1646	10	255	304	- *	28	26	92 *	24	
1984/85	3510 *	3085 *	38	608	1983	17	322	362	- *	24	25	103 *	28	
1985/86	3253 *	2882 *	26	565	1877	20	282	317 *	- *	23	19	89 *	35	
AUFKOMMEN = VERWENDUNG					RESOURCES = USES					RESSOURCES = EMPLOIS				
1982/83	2706 *	2414 *	33	235	1702	7	173	352	- *	32	26	119	27	
1983/84	2728 *	2381 *	28	315	1646	10	255	304	- *	28	26	92 *	24	
1984/85	3510 *	3085 *	38	608	1983	17	322	362	- *	24	25	103 *	28	
1985/86	3253 *	2882 *	26	565	1877	20	282	317 *	- *	23	19	89 *	35	
ENDBESTAND					FINAL STOCK					STOCK FINAL				
1982/83	:	:	:	-	19	:	:	-	:	:	-	:	-	
1983/84	:	:	:	1	16	:	:	-	:	:	-	:	-	
1984/85	:	:	:	-	17	:	:	-	:	:	-	:	-	
1985/86	:	:	:	8	21	:	:	-	:	:	-	:	-	
BESTANDSVERAENDERUNGEN					CHANGE IN STOCKS					VARIATION DES STOCKS				
1982/83	:	-7 *	-	-1	-6	-	:	-	- *	-	-	:	-	
1983/84	:	-2 *	-	1	-3	-	:	-	- *	-	-	:	-	
1984/85	:	- *	-	-1	1	-	:	-	- *	-	-	:	-	
1985/86	:	12 *	-	8	4	-	:	- *	- *	-	-	:	-	
SAATGUT					SEEDS					SEMENCES				
1982/83	:	49 *	1	1	43	-	:	2	- *	2	0	:	-	
1983/84	:	57 *	1	2	47	-	:	3	- *	2	1	:	1	
1984/85	:	38 *	1	2 *	22	-	:	10	- *	2	1	:	-	
1985/86	:	30 *	0	2 *	18	-	34	8 *	- *	2	0	:	-	
FUTTER					ANIMAL FEED					ALIMENTATION ANIMALE				
1982/83	:	909 *	17	30 *	555	6	:	275	- *	25	1	:	-	
1983/84	:	763 *	17	60 *	416	9	:	238	- *	22	1	:	-	
1984/85	:	796 *	17	40 *	476	16	:	226	- *	20	1	:	-	
1985/86	:	802 *	15	35 *	484	19	175 *	230 *	- *	18	1	:	-	
NAHRUNGSVERBRAUCH					HUMAN CONSUMPTION					CONSOMMATION HUMAINE				
1982/83	:	6 *	0	- *	3	-	:	-	- *	2	1	:	-	
1983/84	:	6 *	0	- *	2	-	:	-	- *	3	1	:	-	
1984/85	:	7 *	1	- *	2	-	:	-	- *	3	1	:	-	
1985/86	:	4 *	1	- *	2	-	10	- *	- *	1	0	:	-	
VERKAUEFE DER LANDWIRTSCHAFT					SALES OF AGRICULTURE					VENTES DE L'AGRICULTURE				
1982/83	:	1457 *	15	205 *	1107	1	:	75	- *	3	24	:	27	
1983/84	:	1557 *	10	252 *	1184	1	:	63	- *	1	23	:	23	
1984/85	:	2244 *	19	567 *	1482	1	:	126	- *	-1	22	:	28	
1985/86	:	2033 *	10	520 *	1369	1	:	79 *	- *	1	18	:	35	

16.09.87

VERSORGUNGSBILANZ

SUPPLY BALANCE SHEET

BILAN D'APPROVISIONNEMENT

1121

ROGGEN + W.M.GETREIDE/RYE AND MASLIN/SEIGLE ET METEIL

MARKTBILANZ

MARKET BALANCE SHEET

BILAN AU MARCHÉ

	EUR 12	EUR 10	BLWU UEBL BLEU	DK	D	GR	E	F	IRL	I	NL	P	UK
1000 T													
EINKAUF BEI DER LANDWIRTSCHAFT				BOUGHT FROM THE FARM				ACHATS A L'AGRICULTURE					
1982/83	:	1457 *	15	205 *	1107	1	:	75	- *	3	24	:	27
1983/84	:	1557 *	10	252 *	1184	1	:	63	- *	1	23	:	23
1984/85	:	2244 *	19	567 *	1482	1	:	126	- *	-1	22	:	28
1985/86	:	2033 *	10	520 *	1369	1	:	79 *	- *	1	18	:	35
EINFUHR				IMPORTS				IMPORTATIONS					
1982/83	41 *	41 *	15	11	63	0	0	6	1 *	2	52	0	10
1983/84	49 *	48 *	12	10	59	0	1	8	1 *	7	58	0 *	15
1984/85	58 *	60 *	12	9	182	0	0	9	1 *	7	53	- *	14
1985/86	58 *	58 *	18	11	102	0	0	11 *	1 *	5	54	- *	10
<i>INTRA EUR-10</i>				<i>INTRA EUR-10</i>				<i>INTRA EUR-10</i>					
1982/83	:	119 *	10	10	50 *	0	:	5 *	1 *	2	36	:	5
1983/84	:	122 *	12	6	44 *	0	:	8 *	1 *	2	45	:	4
1984/85	:	227 *	12	4	148	0	:	6	1 *	6	39	:	11
1985/86	:	154 *	13	10	60	0	:	10 *	1 *	4	47	:	9
<i>INTRA EUR-12</i>				<i>INTRA EUR-12</i>				<i>INTRA EUR-12</i>					
1982/83	119 *	:	10 *	10 *	50 *	0 *	0	5 *	1 *	2 *	36 *	0	5 *
1983/84	122 *	:	12 *	6 *	44 *	0 *	0 *	8 *	1 *	2 *	45 *	0 *	4 *
1984/85	229 *	:	12 *	4 *	148 *	0 *	0 *	8 *	1 *	6 *	39 *	- *	11 *
1985/86	154 *	:	13	10	60	0	0 *	10 *	1 *	4	47	- *	9
AUFKOMMEN = VERWENDUNG				RESOURCES = USES				RESSOURCES EMPLOIS					
1982/83	:	1498 *	30	216 *	1170	1	:	81	1 *	5	76	:	37
1983/84	:	1605 *	22	262 *	1243	1	:	71	1 *	8	81	:	38
1984/85	:	2304 *	31	576 *	1664	1	:	135	1 *	6	75	:	42
1985/86	:	2091 *	28	531 *	1471	1	:	90 *	1 *	6	72	:	45
AUSFUHR				EXPORTS				EXPORTATIONS					
1982/83	7 *	7 *	3	62	27	0	-	18	0 *	0	9	0	7
1983/84	51 *	51 *	2	87	56	0	0	7	0 *	0	9	- *	12
1984/85	8 *	10 *	4	185	20	0	-	21	0 *	0	7	- *	-
1985/86	127 *	127 *	7	103	128	0	-	34 *	0 *	0	9	- *	-
<i>INTRA EUR-10</i>				<i>INTRA EUR-10</i>				<i>INTRA EUR-10</i>					
1982/83	:	:	3	49	22	0	:	16	0 *	0	9	:	4
1983/84	:	:	2	58	28	0	:	7	0 *	0	9	:	8
1984/85	:	:	4	178	14	-	:	20	0 *	0	7	:	-
1985/86	:	:	7	64	28	0	:	33 *	0 *	0	8	:	-
<i>INTRA EUR-12</i>				<i>INTRA EUR-12</i>				<i>INTRA EUR-12</i>					
1982/83	:	:	3 *	49 *	22 *	0 *	-	16 *	0 *	0 *	9 *	0	4 *
1983/84	:	:	2 *	58 *	28 *	0 *	0 *	7 *	0 *	0 *	9 *	- *	8 *
1984/85	:	:	4 *	178 *	14 *	-	-	20 *	0 *	0 *	7 *	- *	-
1985/86	:	:	7	64	28	0	-	33 *	0 *	0	8	- *	-
ENDBESTAND				FINAL STOCK				STOCK FINAL					
1982/83	:	:	:	66	433	:	:	7	:	:	4	:	4
1983/84	:	:	:	28	454	:	:	4	:	:	4	:	5
1984/85	:	:	:	212	901	:	:	18	:	:	10	:	8
1985/86	:	:	:	446	955	:	:	:	:	1	10	:	4
BESTANDSVERÄNDERUNG				CHANGE IN STOCKS				VARIATION DES STOCKS					
1982/83	:	-94 *	-	-11	-80	-	:	-2	- *	-	-1	:	-
1983/84	:	-19 *	-	-38	21	-	:	-3	- *	-	-	:	1
1984/85	:	654 *	-	184	447	-	:	14	- *	-	6	:	3
1985/86	:	269 *	-	234	54	-	:	-16 *	- *	1	-	:	-4

16.09.87

VERSORGUNGSBILANZ

SUPPLY BALANCE SHEET

BILAN D'APPROVISIONNEMENT

1121

ROGGEN + W.M.GETREIDE/RYE AND MASLIN/SEIGLE ET METEIL

MARKTBILANZ

MARKET BALANCE SHEET

BILAN AU MARCHÉ

	EUR 12	EUR 10	BLWU UEBL BLEU	DK	D	GR	E	F	IRL	I	NL	P	UK
1000 T													
INLANDSVERWENDUNG (INSGESAMT)	TOTAL DOMESTIC USES							UTILISATION INTERIEURE TOTALE					
1982/83	:	1585 *	27	165 *	1223	1	:	65	1 *	5	68	:	30
1983/84	:	1573 *	20	213 *	1166	1	:	67	1 *	8	72	:	25
1984/85	:	1640 *	27	207 *	1197	1	:	100	1 *	6	62	:	39
1985/86	:	1694 *	21	194 *	1289	1	:	72 *	1 *	5	63	:	49
<i>SAATGUT</i>	<i>SEEDS</i>							<i>SEMENCES</i>					
1982/83	:	58 *	-	13	38	1	:	4	- *	-	1	:	1
1983/84	:	57 *	-	20	32	1	:	4	- *	-	-	:	-
1984/85	:	69 *	-	20 *	40	1	:	7	- *	-	-	:	1
1985/86	:	71 *	-	20 *	41	1	1	7 *	- *	-	1	:	1
<i>VERLUSTE</i>	<i>LOSSES</i>							<i>PERTES</i>					
1982/83	61 *	61 *	0	7	54	-	-	0	- *	0	0	- *	-
1983/84	63 *	63 *	0	9	53	-	-	-	- *	0	1	- *	-
1984/85	78 *	78 *	0	18	59	-	-	-	- *	0	1	- *	-
1985/86	74 *	74 *	0	17	57	-	-	- *	- *	0	0	- *	-
<i>FUTTER</i>	<i>ANIMAL FEED</i>							<i>ALIMENTATION ANIMALE</i>					
1982/83	:	271 *	17	45 *	163	-	:	28	- *	2	-	:	16
1983/84	:	248 *	10	76 *	115	-	:	26	- *	6	4	:	11
1984/85	:	277 *	15	54 *	130	-	:	61	- *	4	2	:	11
1985/86	:	347 *	9	47 *	232	-	25 *	30 *	- *	3	2	:	24
<i>INDUSTRIELLE VERWERTUNG</i>	<i>INDUSTRIAL USES</i>							<i>USAGES INDUSTRIELS</i>					
1982/83	40 *	37 *	-	2	35	-	3	-	- *	-	0	- *	-
1983/84	38 *	36 *	-	2	34	-	2	-	- *	-	0	- *	-
1984/85	41 *	39 *	-	2	37	-	2	-	- *	-	0	- *	-
1985/86	35 *	33 *	-	2	31	-	2	- *	- *	-	0	- *	-
<i>VERARBEITUNG</i>	<i>PROCESSING</i>							<i>TRANSFORMATION</i>					
1982/83	- *	- *	-	-	-	-	-	-	- *	-	-	- *	-
1983/84	- *	- *	-	-	-	-	-	-	- *	-	-	- *	-
1984/85	- *	- *	-	-	-	-	-	-	- *	-	-	- *	-
1985/86	- *	- *	-	-	-	-	-	- *	- *	-	-	- *	-
<i>NHRUNGSVERBRAUCH</i>	<i>HUMAN CONSUMPTION</i>							<i>CONSOMMATION HUMAINE</i>					
1982/83	:	1158 *	10	98 *	933	-	:	33	1 *	3	67	:	13
1983/84	:	1169 *	10	106 *	932	-	:	37	1 *	2	67	:	14
1984/85	:	1177 *	12	113 *	931	-	:	32	1 *	2	59	:	27
1985/86	:	1171 *	12	108 *	928	-	42	35 *	1 *	3	60	:	24

16.09.87

VERSORGUNGSBILANZ

SUPPLY BALANCE SHEET

BILAN D'APPROVISIONNEMENT

1122

GERSTE/BARLEY/ORGE

ERZEUGUNGSBILANZ

FARM BALANCE SHEET

BILAN A LA FERME

	EUR 12	EUR 10	BLWU UEBL BLEU	DK	D	GR	E	F	IRL	I	NL	P	UK	
1000 T														
VERWENDBARE ERZEUGUNG					USABLE PRODUCTION					PRODUCTION UTILISABLE				
1982/83	46674 *	41353 *	814	6357	9460	852	5270	10036	1676 *	1074	247	51	10837	
1983/84	42973 *	36257 *	705	4423	8944	578	6662	8773	1503 *	1174	177	54 *	9980	
1984/85	55136 *	44256 *	935	6072	10284	818	10789	11512	1770 *	1618	192	91 *	11055	
1985/86	51571 *	40808 *	747	5251	9690	619	10698	11440 *	1494 *	1630	197	65 *	9740	
AUFKOMMEN = VERWENDUNG					RESOURCES = USES					RESSOURCES = EMPLOIS				
1982/83	46674 *	41353 *	814	6357	9460	852	5270	10036	1676 *	1074	247	51	10837	
1983/84	42973 *	36257 *	705	4423	8944	578	6662	8773	1503 *	1174	177	54 *	9980	
1984/85	55136 *	44256 *	935	6072	10284	818	10789	11512	1770 *	1618	192	91 *	11055	
1985/86	51571 *	40808 *	747	5251	9690	619	10698	11440 *	1494 *	1630	197	65 *	9740	
ENDBESTAND					FINAL STOCK					STOCK FINAL				
1982/83	:	:	:	259	182	:	:	-	:	:	-	:	60	
1983/84	:	:	:	96	123	:	:	-	:	:	-	:	60	
1984/85	:	:	:	194	296	:	:	-	:	:	-	:	60	
1985/86	:	:	:	221	123	:	:	-	:	:	-	:	60	
BESTANDSVERAENDERUNGEN					CHANGE IN STOCKS					VARIATION DES STOCKS				
1982/83	:	80 *	-	62	18	-	:	-	- *	-	-	:	-	
1983/84	:	-222 *	-	-163	-59	-	:	-	- *	-	-	:	-	
1984/85	:	271 *	-	98	173	-	:	-	- *	-	-	:	-	
1985/86	:	-146 *	-	27	-173	- *	:	- *	- *	-	-	:	-	
SAATGUT					SEEDS					SEMENCES				
1982/83	:	496 :	4	24	145	40	:	161	4 *	40	0	:	78 :	
1983/84	:	520 :	2	21	167	40	:	163	4 *	50	1	:	72 :	
1984/85	:	506 :	3	20 *	137	60	:	160	4 *	50	0	:	72 :	
1985/86	:	470 *	3	19 *	153	60	490	160 *	4 *	50	1	:	20 :	
FUTTER					ANIMAL FEED					ALIMENTATION ANIMALE				
1982/83	:	14988 *	268	2750 *	4471	445	:	3722	448 *	560	2	:	2322	
1983/84	:	15835 *	228	2365 *	4760	400	:	3059	455 *	550	3	:	4015	
1984/85	:	15606 *	267	2450 *	4890	400	:	4012	474 *	550	3	:	2560	
1985/86	:	14999 *	229	2100 *	4892	370	3350 *	4000 *	380 *	465	3	:	2560	
NAHRUNGSVERBRAUCH					HUMAN CONSUMPTION					CONSOMMATION HUMAINE				
1982/83	:	9 *	2	- *	-	-	:	-	- *	7 *	-	:	-	
1983/84	:	2 *	2	- *	-	-	:	-	- *	-	-	:	-	
1984/85	:	1 *	1	- *	-	-	:	-	- *	-	-	:	-	
1985/86	:	2 *	2	- *	-	-	1	- *	- *	-	-	:	-	
VERKAUEFE DER LANDWIRTSCHAFT					SALES OF AGRICULTURE					VENTES DE L'AGRICULTURE				
1982/83	:	25780 :	540	3521 *	4826	367	:	6153	1224 *	467 *	245	:	8437 :	
1983/84	:	20122 :	473	2200 *	4076	138	:	5551	1044 *	574	173	:	5893 :	
1984/85	:	27872 :	664	3504 *	5084	358	:	7340	1292 *	1018	189	:	8423 :	
1985/86	:	25448 *	513	3105 *	4818	189 *	:	7280 *	1110 *	1080	193	:	7160 :	

16.09.87

VERSORGUNGSBILANZ

SUPPLY BALANCE SHEET

BILAN D'APPROVISIONNEMENT

1122

GERSTE/BARLEY/ORGE

MARKTBILANZ

MARKET BALANCE SHEET

BILAN AU MARCHÉ

	EUR 12	EUR 10	BLWU UEBL BLEU	DK	D	GR	E	F	IRL	I	NL	P	UK	
1000 T														
EINKAUEFE BEI DER LANDWIRTSCHAFT				BOUGHT FROM THE FARM						ACHATS A L'AGRICULTURE				
1982/83	:	25780 :	540	3521 *	4826	367	:	6153	1224 *	467 *	245	:	8437 :	
1983/84	:	20122 :	473	2200 *	4076	138	:	5551	1044 *	574	173	:	5893 :	
1984/85	:	27872 :	664	3504 *	5084	358	:	7340	1292 *	1018	189	:	8423 :	
1985/86	:	25448 *	513	3105 *	4818	189 *	:	7280 *	1110 *	1080	193	:	7160	
EINFUHR				IMPORTS						IMPORTATIONS				
1982/83	2053 *	324 *	1266	24	1384	91	1709	408	43 *	1291	767	63	114	
1983/84	592 *	578 *	1262	221	1351	42	314	290	85 *	1290	835	15 *	154	
1984/85	322 *	289 *	1881	9	1338	26	22	155	12 *	1193	726	43 *	140	
1985/86	118 *	103 *	1790	49	1395	65	61	80 *	21 *	938	785	70 *	423	
<i>INTRA EUR-10</i>				<i>INTRA EUR-10</i>						<i>INTRA EUR-10</i>				
1982/83	:	5064 *	1251	19	1305 *	91	:	399	26 *	1106	767	:	100	
1983/84	:	4952 *	1185	178	1283 *	41	:	266	43 *	1089	807	:	60	
1984/85	:	5191 *	1867	8	1135	26	:	148	12 *	1161	724	:	110	
1985/86	:	5443 *	1782	49	1341	63	:	75 *	20 *	921	785	:	407	
<i>INTRA EUR-12</i>				<i>INTRA EUR-12</i>						<i>INTRA EUR-12</i>				
1982/83	5107 *	:	1251 *	19 *	1305 *	91 *	18	399 *	26 *	1106 *	767 *	25	100 *	
1983/84	5267 *	:	1185 *	178 *	1283 *	41 *	314 *	266 *	43 *	1089 *	807 *	1 *	60 *	
1984/85	5223 *	:	1867 *	8 *	1135 *	26 *	22 *	153 *	12 *	1161 *	724 *	5 *	110 *	
1985/86	5559 *	:	1782	49	1341	63	47 *	75 *	20 *	934	785	56 *	407	
AUFKOMMEN = VERWENDUNG				RESOURCES = USES						RESSOURCES = EMPLOIS				
1982/83	:	26104 :	1806	3545 *	6210	458	:	6561	1267 *	1758 *	1012	:	8551 :	
1983/84	:	20700 :	1735	2421 *	5427	180	:	5841	1129 *	1864	1008	:	6047 :	
1984/85	:	28161 :	2545	3513 *	6422	384	:	7495	1304 *	2211	915	:	8563 :	
1985/86	:	25551 *	2303	3154 *	6213	254 *	:	7360 *	1131 *	2018	978	:	7583	
AUSFUHR				EXPORTS						EXPORTATIONS				
1982/83	5764 *	5799 *	952	799	1210	20	1	4151	259 *	90	213	7	3169	
1983/84	4722 *	5035 *	824	417	983	17	2	3896	267 *	73	136	0 *	3374	
1984/85	9135 *	9149 *	1659	1175	1004	1	18	5901	392 *	50	121	0 *	4037	
1985/86	9583 *	7699 *	1640	961	1153	0	2000	5850 *	250 *	15	148	- *	3125	
<i>INTRA EUR-10</i>				<i>INTRA EUR-10</i>						<i>INTRA EUR-10</i>				
1982/83	:	:	387	626	264	16	:	2450	187 *	3	75	:	1274	
1983/84	:	:	355	358	165	3	:	2430	234 *	2	104	:	1838	
1984/85	:	:	345	701	137	0	:	2781	248 *	3	98	:	1424	
1985/86	:	:	448	666	137	-	:	2885 *	220 *	4	104	:	1033	
<i>INTRA EUR-12</i>				<i>INTRA EUR-12</i>						<i>INTRA EUR-12</i>				
1982/83	:	:	423 *	654 *	450 *	16 *	0	2534 *	145 *	3 *	75 *	-	1912 *	
1983/84	:	:	355 *	358 *	183 *	3 *	- *	2430 *	134 *	2 *	104 *	- *	1838 *	
1984/85	:	:	345 *	701 *	143 *	0 *	0 *	2819 *	210 *	3 *	98 *	- *	1428 *	
1985/86	:	:	451	666	139	-	14 *	2889 *	220 *	5	104	- *	1038	
ENDBESTAND				FINAL STOCK						STOCK FINAL				
1982/83	:	:	:	410	987	:	:	219	:	:	104	:	1033	
1983/84	:	:	:	243	694	:	:	-44	:	:	100	:	524	
1984/85	:	:	:	312	1473	:	:	255	:	:	96	:	1197	
1985/86	:	:	:	317	2350	:	:	:	:	35	106	:	2069	
BESTANDSVERÄNDERUNG				CHANGE IN STOCKS						VARIATION DES STOCKS				
1982/83	:	1298 *	-	264	360	-5	:	290	- *	-	24	:	365	
1983/84	:	-1305 *	-	-167	-293	-84	:	-263	15 *	-	-4	:	-509	
1984/85	:	1899 *	-	69	779	83	:	299	- *	-	-4	:	673	
1985/86	:	1773 *	-	5	877	-26 *	:	- *	- *	35	10	:	872	

16.09.87

VERSORGUNGSBILANZ

SUPPLY BALANCE SHEET

BILAN D'APPROVISIONNEMENT

1122

GERSTE/BARLEY/ORGE

MARKTBILANZ

MARKET BALANCE SHEET

BILAN AU MARCHÉ

	EUR 12	EUR 10	BLWU UEBL BLEU	DK	D	GR	E	F	IRL	I	NL	P	UK
1000 T													
INLANDSVERWENDUNG (INSGESAMT)				TOTAL DOMESTIC USES				UTILISATION INTERIEURE TOTALE					
1982/83	:	19007	: 854	2482	4640	443	:	2120	1008	1668	775	:	5017
1983/84	:	16970	: 911	2171	4737	247	:	2208	847	1791	876	:	3182
1984/85	:	17113	: 886	2269	4639	300	:	1295	912	2161	798	:	3853
1985/86	:	16079	: 663	2188	4183	280	:	1510	881	1968	820	:	3586
<i>SAATGUT</i>				<i>SEEDS</i>				<i>SEMENCES</i>					
1982/83	:	914	: 14	219	167	10	:	199	46	20	4	:	235
1983/84	:	857	: 15	191	143	10	:	205	46	30	3	:	214
1984/85	:	912	: 12	177	168	6	:	249	41	40	4	:	215
1985/86	:	907	: 14	177	144	5	160	220	41	40	4	:	262
<i>VERLUSTE</i>				<i>LOSSES</i>				<i>PERTES</i>					
1982/83	737	737	5	191	234	8	-	120	103	3	6	-	67
1983/84	719	719	5	133	222	-	-	110	67	3	7	-	172
1984/85	835	835	6	183	241	-	-	146	59	2	6	-	192
1985/86	788	788	5	158	237	-	-	125	93	2	7	-	161
<i>FUTTER</i>				<i>ANIMAL FEED</i>				<i>ALIMENTATION ANIMALE</i>					
1982/83	:	12204	: 476	1871	2092	365	:	1387	715	1430	482	:	3386
1983/84	:	9700	: 548	1646	2243	188	:	1552	591	1548	586	:	798
1984/85	:	10289	: 540	1708	2146	244	:	648	667	1879	492	:	1965
1985/86	:	9239	: 323	1652	1672	225	4921	800	606	1701	521	:	1739
<i>INDUSTRIELLE VERWERTUNG</i>				<i>INDUSTRIAL USES</i>				<i>USAGES INDUSTRIELS</i>					
1982/83	5631	5081	359	200	2122	60	495	394	144	210	279	55	1313
1983/84	6147	5607	343	200	2097	50	500	320	143	200	274	40	1980
1984/85	5543	4983	327	200	2060	50	520	232	145	230	291	40	1448
1985/86	5670	5080	319	200	2079	50	540	345	141	250	284	50	1412
<i>VERARBEITUNG</i>				<i>PROCESSING</i>				<i>TRANSFORMATION</i>					
1982/83	-	-	-	-	-	-	-	-	-	-	-	-	-
1983/84	-	-	-	-	-	-	-	-	-	-	-	-	-
1984/85	-	-	-	-	-	-	-	-	-	-	-	-	-
1985/86	-	-	-	-	-	-	-	-	-	-	-	-	-
<i>NAHRUNGSVERBRAUCH</i>				<i>HUMAN CONSUMPTION</i>				<i>CONSOMMATION HUMAINE</i>					
1982/83	:	71	-	1	25	-	:	20	0	5	4	:	16
1983/84	:	88	-	1	32	-	:	21	0	10	6	:	18
1984/85	:	94	1	1	24	-	:	20	0	10	5	:	33
1985/86	:	100	2	1	51	-	:	20	0	10	4	:	12

16.09.87

VERSORGUNGSBILANZ

SUPPLY BALANCE SHEET

BILAN D'APPROVISIONNEMENT

1123 HAFER + S.M.GETREIDE/OATS AND MIXED GRAIN/AVOINE ET MEL.DE CEREALES D'ETE

ERZEUGUNGSBILANZ

FARM BALANCE SHEET

BILAN A LA FERME

	EUR 12	EUR 10	BLWU UEBL BLEU	DK	D	GR	E	F	IRL	I	NL	P	UK	
1000 T														
VERWENDBARE ERZEUGUNG					USABLE PRODUCTION					PRODUCTION UTILISABLE				
1982/83	8210 *	7681 *	225	194	3777	81	443	2208	101 *	356	136	86	603	
1983/84	6029 *	5466 *	110	94	2489	54	464	1750	100 *	307	61	99 *	501	
1984/85	7787 *	6847 *	147	158	2973	71	788	2327	130 *	433	58	152 *	550	
1985/86	7843 *	7052 *	145	168	3278	62	680	2203 *	106 *	387	58	111 *	645	
AUFKOMMEN = VERWENDUNG					RESOURCES = USES					RESSOURCES = EMPLOIS				
1982/83	8210 *	7681 *	225	194	3777	81	443	2208	101 *	356	136	86	603	
1983/84	6029 *	5466 *	110	94	2489	54	464	1750	100 *	307	61	99 *	501	
1984/85	7787 *	6847 *	147	158	2973	71	788	2327	130 *	433	58	152 *	550	
1985/86	7843 *	7052 *	145	168	3278	62	680	2203 *	106 *	387	58	111 *	645	
ENDBESTAND					FINAL STOCK					STOCK FINAL				
1982/83	:	:	:	3	156	:	:	-	:	:	-	:	10	
1983/84	:	:	:	3	84	:	:	-	:	:	-	:	10	
1984/85	:	:	:	15	226	:	:	-	:	:	-	:	10	
1985/86	:	:	:	5	190	:	:	-	:	-	-	:	10	
BESTANDSVERAENDERUNGEN					CHANGE IN STOCKS					VARIATION DES STOCKS				
1982/83	:	26 *	-	-1	27	-	:	-	- *	-	-	:	-	
1983/84	:	-72 *	-	-	-72	-	:	-	- *	-	-	:	-	
1984/85	:	154 *	-	12	142	- *	:	-	- *	-	-	:	-	
1985/86	:	-46 *	-	-10	-36	- *	:	- *	- *	-	-	:	-	
SAATGUT					SEEDS					SEMENCES				
1982/83	:	151 :	2	1	62	7	:	45	1 *	26	0	:	7 :	
1983/84	:	155 :	1	1	72	8	:	40	1 *	25	0	:	7 :	
1984/85	:	171 :	1	1 *	61	8	:	70	1 *	20	0	:	9 :	
1985/86	:	148 *	1	1 *	55	8	50	55 *	1 *	20	0	:	7	
FUTTER					ANIMAL FEED					ALIMENTATION ANIMALE				
1982/83	:	5204 *	153	75 *	2922	64	:	1577	45 *	180	2	:	186	
1983/84	:	4024 *	85	45 *	2119	37	:	1291	45 *	200	2	:	200	
1984/85	:	4391 *	104	45 *	2245	37	:	1510	60 *	210	2	:	178	
1985/86	:	4622 *	98	70 *	2545	32	370 *	1500 *	50 *	147	2	:	178	
NAHRUNGSVERBRAUCH					HUMAN CONSUMPTION					CONSOMMATION HUMAINE				
1982/83	:	0 *	0	- *	-	-	:	-	- *	-	-	:	-	
1983/84	:	0 *	0	- *	-	-	:	-	- *	-	-	:	-	
1984/85	:	0 *	0	- *	-	-	:	-	- *	-	-	:	-	
1985/86	:	0 *	0	- *	-	-	:	-	- *	-	-	:	-	
VERKAEUFE DER LANDWIRTSCHAFT					SALES OF AGRICULTURE					VENTES DE L'AGRICULTURE				
1982/83	:	2300 :	70	119 *	766	10	:	586	55 *	150	134	:	410 :	
1983/84	:	1359 :	24	48 *	370	9	:	419	54 *	82	59	:	294 :	
1984/85	:	2131 :	42	100 *	525	26 *	:	747	69 *	203	56	:	363 :	
1985/86	:	2313 *	46	107 *	714	22 *	:	648 *	55 *	205	56	:	460	

16.09.87

VERSORGUNGSBILANZ

SUPPLY BALANCE SHEET

BILAN D'APPROVISIONNEMENT

1123 HAFER + S.M.GETREIDE/OATS AND MIXED GRAIN/AVOINE ET MEL.DE CEREALES D'ETE

MARKTBILANZ

MARKET BALANCE SHEET

BILAN AU MARCHÉ

	EUR 12	EUR 10	BLWU UEBL BLEU	DK	D	GR	E	F	IRL	I	NL	P	UK
1000 T													
EINKAUEFE BEI DER LANDWIRTSCHAFT	BOUGHT FROM THE FARM						ACHATS A L'AGRICULTURE						
1982/83	:	2300	70	119	766	10	:	586	55	150	134	:	410
1983/84	:	1359	24	48	370	9	:	419	54	82	59	:	294
1984/85	:	2131	42	100	525	26	:	747	69	203	56	:	363
1985/86	:	2313	46	107	714	22	:	648	55	205	56	:	460
EINFUHR	IMPORTS						IMPORTATIONS						
1982/83	64	64	58	13	172	1	0	4	1	76	22	1	25
1983/84	240	237	62	33	235	1	0	4	3	68	68	3	41
1984/85	168	171	67	16	225	1	0	9	1	118	80	0	17
1985/86	76	76	80	21	167	2	1	5	2	105	86	-	15
<i>INTRA EUR-10</i>	<i>INTRA EUR-10</i>						<i>INTRA EUR-10</i>						
1982/83	:	308	58	11	120	1	:	4	1	70	22	:	21
1983/84	:	278	52	12	138	0	:	4	2	37	28	:	5
1984/85	:	363	66	10	97	1	:	3	1	103	69	:	13
1985/86	:	407	80	20	95	1	:	3	2	105	86	:	15
<i>INTRA EUR-12</i>	<i>INTRA EUR-12</i>						<i>INTRA EUR-12</i>						
1982/83	309	:	58	11	120	1	0	4	1	70	22	1	21
1983/84	278	:	52	12	138	0	0	4	2	37	28	0	5
1984/85	366	:	66	10	97	1	0	5	1	103	69	0	14
1985/86	408	:	80	20	95	1	1	3	2	105	86	-	15
AUFKOMMEN = VERWENDUNG	RESOURCES = USES						RESSOURCES = EMPLOIS						
1982/83	:	2364	128	132	938	11	:	590	56	226	156	:	435
1983/84	:	1596	86	81	605	10	:	423	57	150	127	:	335
1984/85	:	2302	109	116	750	27	:	756	70	321	136	:	380
1985/86	:	2389	126	128	881	24	:	653	57	310	142	:	475
AUSFUHR	EXPORTS						EXPORTATIONS						
1982/83	42	34	4	5	41	-	9	234	2	1	51	0	4
1983/84	17	7	14	7	40	-	10	158	3	1	60	0	2
1984/85	102	96	9	5	32	-	9	347	7	4	54	-	1
1985/86	24	25	12	4	40	-	-	325	2	0	49	-	-
<i>INTRA EUR-10</i>	<i>INTRA EUR-10</i>						<i>INTRA EUR-10</i>						
1982/83	:	:	4	2	20	-	:	163	2	0	40	:	3
1983/84	:	:	14	6	26	-	:	135	3	0	45	:	2
1984/85	:	:	9	4	15	-	:	323	6	0	26	:	-
1985/86	:	:	12	2	25	-	:	322	2	0	30	:	-
<i>INTRA EUR-12</i>	<i>INTRA EUR-12</i>						<i>INTRA EUR-12</i>						
1982/83	:	:	4	2	20	-	-	163	2	0	40	0	3
1983/84	:	:	14	6	27	-	0	135	3	0	45	-	2
1984/85	:	:	9	4	16	-	2	323	6	0	26	-	-
1985/86	:	:	12	2	26	-	-	322	2	0	30	-	-
ENDBESTAND	FINAL STOCK						STOCK FINAL						
1982/83	:	:	:	22	227	:	:	14	:	:	7	:	25
1983/84	:	:	:	10	171	:	:	5	:	:	7	:	11
1984/85	:	:	:	24	217	:	:	162	:	:	7	:	19
1985/86	:	:	:	16	209	:	:	:	:	15	17	:	19
BESTANDSVERAENDERUNG	CHANGE IN STOCKS						VARIATION DES STOCKS						
1982/83	:	27	-	6	25	-	:	-3	-	-	-1	:	-
1983/84	:	-92	-	-12	-56	-	:	-10	-	-	-	:	-14
1984/85	:	243	-	14	46	18	:	157	-	-	-	:	8
1985/86	:	25	-	-8	-8	16	:	-	-	15	10	:	-

16.09.87

VERSORGUNGSBILANZ

SUPPLY BALANCE SHEET

BILAN D'APPROVISIONNEMENT

1123 HAFER + S.M.GETREIDE/OATS AND MIXED GRAIN/AVOINE ET MEL.DE CEREALES D'ETE

MARKTBILANZ

MARKET BALANCE SHEET

BILAN AU MARCHÉ

	EUR 12	EUR 10	BLWU UEBL BLEU	DK	D	GR	E	F	IRL	I	NL	P	UK
1000 T													
INLANDSVERWENDUNG (INSGESAMT)	TOTAL DOMESTIC USES							UTILISATION INTERIEURE TOTALE					
1982/83	:	2303 :	124	121 *	872	11	:	359	54 *	225	106	:	431 :
1983/84	:	1681 :	72	86 *	621	10	:	275	54 *	149	67	:	347 :
1984/85	:	1963 :	100	97 *	672	9 *	:	252	63 *	317	82	:	371 :
1985/86	:	2339 *	114	132 *	849	8 *	:	328 *	55 *	295	83	:	475 :
<i>SAATGUT</i>	<i>SEEDS</i>							<i>SEMENCES</i>					
1982/83	:	109 :	2	5	52	-	:	24	4 *	5	3	:	14 :
1983/84	:	100 :	4	5	31	-	:	31	4 *	9	2	:	14 :
1984/85	:	128 :	4	7 *	46	-	:	38	4 *	10	1	:	18 :
1985/86	:	106 *	3	3 *	41	-	10	30 *	3 *	10	1	:	15 :
<i>VERLUSTE</i>	<i>LOSSES</i>							<i>PERTES</i>					
1982/83	113 *	109 *	1	6	78	-	-	13	6 *	0	1	4 *	4
1983/84	86 *	83 *	0	3	53	-	-	8	6 *	0	1	3 *	12
1984/85	107 *	102 *	0	5	63	-	-	13	7 *	0	1	5 *	13
1985/86	115 *	111 *	0	5	69	-	-	15 *	5 *	0	1	4 *	16
<i>FUTTER</i>	<i>ANIMAL FEED</i>							<i>ALIMENTATION ANIMALE</i>					
1982/83	:	1771 *	116	84 *	619	11	:	310	34 *	220	97	:	280
1983/84	:	1141 *	63	48 *	401	10	:	224	34 *	140	59	:	162
1984/85	:	1386 *	91	52 *	427	9	:	191	42 *	307	74	:	193
1985/86	:	1722 *	104	94 *	594	8	256 *	273 *	37 *	300	74	:	238
<i>INDUSTRIELLE VERWERTUNG</i>	<i>INDUSTRIAL USES</i>							<i>USAGES INDUSTRIELS</i>					
1982/83	2 *	- *	-	-	-	-	2	-	-	-	-	- *	-
1983/84	2 *	- *	-	-	-	-	2	-	-	-	-	- *	-
1984/85	1 *	- *	-	-	-	-	1	-	-	-	-	- *	-
1985/86	50 *	49 *	-	-	-	-	1	-	-	-	-	- *	49
<i>VERARBEITUNG</i>	<i>PROCESSING</i>							<i>TRANSFORMATION</i>					
1982/83	- *	- *	-	-	-	-	-	-	- *	-	-	- *	-
1983/84	- *	- *	-	-	-	-	-	-	- *	-	-	- *	-
1984/85	- *	- *	-	-	-	-	-	-	- *	-	-	- *	-
1985/86	- *	- *	-	-	-	-	-	- *	- *	-	-	- *	-
<i>NAHRUNGSVERBRAUCH</i>	<i>HUMAN CONSUMPTION</i>							<i>CONSOMMATION HUMAINE</i>					
1982/83	:	315 *	5	26 *	123	-	:	12	10 *	-	5	:	134
1983/84	:	357 *	5	30 *	136	-	:	12	10 *	-	5	:	159
1984/85	:	347 *	5	33 *	136	-	:	10	10 *	-	6	:	147
1985/86	:	366 *	7	30 *	145	-	3	10 *	10 *	-	7	:	157

16.09.87

VERSORGUNGSBILANZ

SUPPLY BALANCE SHEET

BILAN D'APPROVISIONNEMENT

1124

KOERNERMAIS/GRAIN MAIZE/MAIS

ERZEUGUNGSBILANZ

FARM BALANCE SHEET

BILAN A LA FERME

	EUR 12	EUR 10	BLWU UEBL BLEU	DK	D	GR	E	F	IRL	I	NL	P	UK	
1000 T														
VERWENDBARE ERZEUGUNG					USABLE PRODUCTION					PRODUCTION UTILISABLE				
1982/83	22501 *	19749 *	52	-	1054	1449	2330	10400	- *	6793	1	422	-	
1983/84	22089 *	19819 *	39	-	934	1654	1803	10520	- *	6670	2	467 *	-	
1984/85	23302 *	20252 *	53	-	1026	1913	2529	10483	- *	6776	1	521 *	-	
1985/86	25816 *	21832 *	51	-	1204	1822	3414	12441 *	- *	6309	5	570 *	-	
AUFKOMMEN = VERWENDUNG					RESOURCES = USES					RESSOURCES = EMPLOIS				
1982/83	22501 *	19749 *	52	-	1054	1449	2330	10400	- *	6793	1	422	-	
1983/84	22089 *	19819 *	39	-	934	1654	1803	10520	- *	6670	2	467 *	-	
1984/85	23302 *	20252 *	53	-	1026	1913	2529	10483	- *	6776	1	521 *	-	
1985/86	25816 *	21832 *	51	-	1204	1822	3414	12441 *	- *	6309	5	570 *	-	
ENDBESTAND					FINAL STOCK					STOCK FINAL				
1982/83	:	:	:	-	21	:	:	-	:	-	:	:	-	
1983/84	:	:	:	-	23	:	:	-	:	-	:	:	-	
1984/85	:	:	:	-	30	:	:	-	:	-	:	:	-	
1985/86	:	:	:	-	21	:	:	-	:	-	:	:	-	
BESTANDSVERAENDERUNGEN					CHANGE IN STOCKS					VARIATION DES STOCKS				
1982/83	:	-6 *	-	-	-6	-	:	-	- *	-	:	:	-	
1983/84	:	2 *	-	-	2	-	:	-	- *	-	:	:	-	
1984/85	:	7 *	-	-	7	- *	:	-	- *	-	:	:	-	
1985/86	:	-9 *	-	-	-9	- *	:	-	- *	-	:	:	-	
SAATGUT					SEEDS					SEMENCES				
1982/83	:	10 *	-	-	5	-	:	-	- *	5	-	:	-	
1983/84	:	10 *	-	-	5	-	:	-	- *	5	-	:	-	
1984/85	:	9 *	-	-	4	-	:	-	- *	5	-	:	-	
1985/86	:	9 *	-	-	4	-	4	- *	- *	5	-	:	-	
FUTTER					ANIMAL FEED					ALIMENTATION ANIMALE				
1982/83	:	3715 *	52	-	504	500	:	1838	- *	820	1	:	-	
1983/84	:	3357 *	39	-	559	400	:	1539	- *	820	-	:	-	
1984/85	:	3575 *	53	-	667	400	:	1635	- *	820	0	:	-	
1985/86	:	3676 *	51	-	705	400	1270 *	1700 *	- *	820	0	:	-	
NAHRUNGSVERBRAUCH					HUMAN CONSUMPTION					CONSUMMATION HUMAINE				
1982/83	:	25 *	-	- *	-	-	:	-	- *	25	-	:	-	
1983/84	:	25 *	-	- *	-	-	:	-	- *	25	-	:	-	
1984/85	:	203 *	-	- *	-	-	:	-	- *	203	-	:	-	
1985/86	:	25 *	-	- *	-	-	4	- *	- *	25	-	:	-	
VERKAEUFE DER LANDWIRTSCHAFT					SALES OF AGRICULTURE					VENTES DE L'AGRICULTURE				
1982/83	:	16005 *	-	- *	551	949	:	8562	- *	5943	-	:	-	
1983/84	:	16425 *	-	- *	368	1254	:	8981	- *	5820	2	:	-	
1984/85	:	16458 *	-	- *	348	1513 *	:	8848	- *	5748	1	:	-	
1985/86	:	18131 *	-	- *	504	1422 *	:	10741 *	- *	5459	5	:	-	

16.09.87

VERSORGBILANZ
1124
MARKTBILANZ

SUPPLY BALANCE SHEET
KOERNERMAIS/GRAIN MAIZE/MAIS
MARKET BALANCE SHEET

BILAN D'APPROVISIONNEMENT
BILAN AU MARCHÉ

	EUR 12	EUR 10	BLWU UEBL BLEU	DK	D	GR	E	F	IRL	I	NL	P	UK
1000 T													
EINKAUEFE BEI DER LANDWIRTSCHAFT	BOUGHT FROM THE FARM							ACHATS A L'AGRICULTURE					
1982/83	:	16005 *	-	- *	551	949	:	8562	- *	5943	-	:	-
1983/84	:	16425 *	-	- *	368	1254	:	8981	- *	5820	2	:	- *
1984/85	:	16458 *	-	- *	348	1513 *	:	8848	- *	5748	1	:	- *
1985/86	:	18131 *	-	- *	504	1422 *	:	10741 *	- *	5459	5	:	-
EINFUHR	IMPORTS							IMPORTATIONS					
1982/83	12681 *	5754 *	2412	180	2161	403	4601	899	219 *	1252	2358	2340	2065
1983/84	10222 *	4166 *	2196	157	2176	195	3757	781	222 *	1568	2312	2310 *	1958
1984/85	8637 *	3478 *	1734	117	2152	210	3183	879	159 *	1813	2505	2014 *	1518
1985/86	7199 *	2797 *	1867	73	2376	300	2956	790 *	177 *	1306	2435	1565 *	1521
<i>INTRA EUR-10</i>	<i>INTRA EUR-10</i>							<i>INTRA EUR-10</i>					
1982/83	:	6195 *	852	156 *	1197	263	:	360 *	206 *	407	2053	:	701
1983/84	:	7399 *	890	132 *	1769	120	:	294 *	180 *	711	2003	:	1300
1984/85	:	7609 *	1013	114 *	1800 *	160	:	303	158 *	943	2157	:	961
1985/86	:	8048 *	1298	68 *	1740 *	295	:	440 *	176 *	599	2223	:	1209
<i>INTRA EUR-12</i>	<i>INTRA EUR-12</i>							<i>INTRA EUR-12</i>					
1982/83	6209 *	:	852 *	156 *	1197 *	263 *	1	361 *	206 *	407 *	2054 *	8	704 *
1983/84	7410 *	:	890 *	132 *	1769 *	120 *	3	297 *	180 *	711 *	2006 *	2 *	1300 *
1984/85	7647 *	:	1013 *	114 *	1800 *	160 *	2	327 *	158 *	943 *	2158 *	3 *	969 *
1985/86	8167 *	:	1298 *	68 *	1740 *	295	112 *	440 *	176 *	599	2224	6 *	1209
AUFKOMMEN = VERWENDUNG	RESOURCES = USES							RESSOURCES = EMPLOIS					
1982/83	:	21759 *	2412	180 *	2712	1352	:	9461	219 *	7195	2358	:	2065
1983/84	:	20591 *	2196	157 *	2544	1449	:	9762	222 *	7388	2314	:	1958 *
1984/85	:	19936 *	1734	117 *	2500	1723 *	:	9727	159 *	7561	2506	:	1518
1985/86	:	20928 *	1867	73 *	2880	1722 *	:	11531 *	177 *	6765	2440	:	1521
AUSFUHR	EXPORTS							EXPORTATIONS					
1982/83	1586 *	1593 *	1860	17	557	4	7	4379	9 *	337	595	0	30
1983/84	1350 *	1349 *	1283	17	596	60	11	5891	6 *	252	552	1 *	91
1984/85	412 *	432 *	907	18	656	14	18	4986	7 *	704	737	0 *	12
1985/86	1697 *	1802 *	857	18	907	584	14	6146 *	5 *	572	745	- *	16
<i>INTRA EUR-10</i>	<i>INTRA EUR-10</i>							<i>INTRA EUR-10</i>					
1982/83	:	:	1852	8	313	2	:	4107	7 *	200	392	:	23
1983/84	:	:	1276	7	334	54	:	5479	5 *	80	443	:	60
1984/85	:	:	889	8	403	12	:	4529	7 *	330	580	:	11
1985/86	:	:	847	4	380	562	:	5705 *	5 *	359	574	:	7
<i>INTRA EUR-12</i>	<i>INTRA EUR-12</i>							<i>INTRA EUR-12</i>					
1982/83	:	:	1852 *	8 *	313 *	2 *	7 *	4108 *	7 *	201 *	394 *	0	23 *
1983/84	:	:	1276 *	7 *	334 *	54 *	6 *	5482 *	5 *	81 *	443 *	0 *	60 *
1984/85	:	:	889 *	8 *	403 *	12 *	6 *	4402 *	7 *	331 *	581 *	0 *	11 *
1985/86	:	:	847	4	383	562	5 *	5780 *	5 *	360	577	- *	7
ENDBESTAND	FINAL STOCK							STOCK FINAL					
1982/83	:	:	:	18	281	:	:	2040	:	400	125	:	127
1983/84	:	:	:	30	219	:	:	1194	:	400	130	:	75
1984/85	:	:	:	26	177	:	:	1459	:	400	125	:	70
1985/86	:	:	:	26	325	:	:	:	:	400	178	:	208
BESTANDSVERAENDERUNG	CHANGE IN STOCKS							VARIATION DES STOCKS					
1982/83	:	25 *	-	-	-65	-260	:	317	- *	-	-2	:	35
1983/84	:	-974 *	-	12	-62	-31	:	-846	- *	-	5	:	-52
1984/85	:	161 *	-	-4	-42	-48 *	:	265	- *	-	-5	:	-5
1985/86	:	702 *	-	-	148	-122 *	:	485 *	- *	-	53	:	138

16.09.87

VERSORGUNGSBILANZ

SUPPLY BALANCE SHEET

BILAN D'APPROVISIONNEMENT

1124

KOERNERMAIS/GRAIN MAIZE/MAIS

MARKTBILANZ

MARKET BALANCE SHEET

BILAN AU MARCHÉ

	EUR 12	EUR 10	BLWU UEBL BLEU	DK	D	GR	E	F	IRL	I	NL	P	UK
1000 T													
INLANDSVERWENDUNG (INSGESAMT)				TOTAL DOMESTIC USES					UTILISATION INTERIEURE TOTALE				
1982/83	:	20141 *	552	163 *	2220	1608	:	4765	210 *	6858	1765	:	2000
1983/84	:	20216 *	913	128 *	2010	1420	:	4717	216 *	7136	1757	:	1919 *
1984/85	:	19343 *	827	103 *	1886	1757 *	:	4476	152 *	6857	1774	:	1511
1985/86	:	18424 *	1010	55 *	1825	1260 *	:	4900 *	172 *	6193	1642	:	1367
<i>SAATGUT</i>				<i>SEEDS</i>					<i>SEMENCES</i>				
1982/83	:	146 *	0	-	32	4	:	78	- *	27	5	:	-
1983/84	:	192 *	0	-	36	5	:	109	- *	35	7	:	-
1984/85	:	188 *	0	-	40	5	:	105	- *	30	8	:	-
1985/86	:	189 *	0	-	41	5 *	10	105 *	- *	30	8	:	-
<i>VERLUSTE</i>				<i>LOSSES</i>					<i>PERTES</i>				
1982/83	293 *	279 *	1	-	41	160	-	55	- *	7	15	14 *	-
1983/84	133 *	119 *	1	-	39	-	-	58	- *	7	14	14 *	-
1984/85	120 *	110 *	1	-	42	-	-	49	- *	3	15	10 *	-
1985/86	145 *	130 *	1	-	45	-	-	55 *	- *	15	14	15 *	-
<i>FUTTER</i>				<i>ANIMAL FEED</i>					<i>ALIMENTATION ANIMALE</i>				
1982/83	:	14643 *	286	149	1170	1374	:	3726	160 *	6106	1249	:	423
1983/84	:	14395 *	481	118	944	1360	:	3442	166 *	6325	1185	:	374
1984/85	:	13613 *	357	86	763	1692	:	2951	102 *	6210	1211	:	241
1985/86	:	12421 *	486	31	683	1195	4405 *	3300 *	122 *	5339	1115	:	150
<i>INDUSTRIELLE VERWERTUNG</i>				<i>INDUSTRIAL USES</i>					<i>USAGES INDUSTRIELS</i>				
1982/83	:	:	241	-	431	60	563	387	10 *	224	456	20 *	:
1983/84	:	:	400	-	438	50	570	428	10 *	223	511	20 *	:
1984/85	:	:	438	-	452	50	560	750	10 *	222	495	20 *	:
1985/86	:	:	501	-	351	50	580	750 *	10 *	236	460	20 *	:
<i>VERARBEITUNG</i>				<i>PROCESSING</i>					<i>TRANSFORMATION</i>				
1982/83	:	:	-	-	-	-	-	19	- *	:	-	100 *	:
1983/84	:	:	-	-	-	-	-	41	- *	:	-	100 *	:
1984/85	:	:	-	-	-	-	-	38	- *	:	-	100 *	:
1985/86	:	:	-	-	-	-	-	40 *	- *	:	-	100 *	:
<i>NAHRUNGSVERBRAUCH</i>				<i>HUMAN CONSUMPTION</i>					<i>CONSOMMATION HUMAINE</i>				
1982/83	:	2468 *	24	14 *	546	10	:	500	40 *	494	40	:	800 *
1983/84	:	2664 *	31	10 *	553	5	:	639	40 *	546	40	:	800 *
1984/85	:	2697 *	31	17 *	589	10	:	583	40 *	392	45	:	990 *
1985/86	:	3069 *	22	24 *	705	10	17	650 *	40 *	573	45	:	1000 *

16.09.87

VERSORGUNGSBILANZ

SUPPLY BALANCE SHEET

BILAN D'APPROVISIONNEMENT

1125

TRITICALE/TRITICALE/TRITICALE

ERZEUGUNGSBILANZ

FARM BALANCE SHEET

BILAN A LA FERME

	EUR 12	EUR 10	BLWU UEBL BLEU	DK	D	GR	E	F	IRL	I	NL	P	UK	
1000 T														
VERWENDBARE ERZEUGUNG				USABLE PRODUCTION						PRODUCTION UTILISABLE				
1982/83	:	:	:	:	:	:	:	:	:	:	:	:	:	
1983/84	:	:	:	:	:	:	:	:	:	:	:	:	:	
1984/85	163 *	163 *	0	-	- *	-	-	163	- *	-	-	-	-	
1985/86	285 *	285 *	13	-	-	-	-	255 *	- *	17	-	- *	-	
AUFKOMMEN = VERWENDUNG				RESOURCES = USES						RESSOURCES = EMPLOIS				
1982/83	:	:	:	:	:	:	:	:	:	:	:	:	:	
1983/84	:	:	:	:	:	:	:	:	:	:	:	:	:	
1984/85	163 *	163 *	0	-	- *	-	-	163	- *	-	-	-	-	
1985/86	285 *	285 *	13	-	-	-	-	255 *	- *	17	-	- *	-	
ENDBESTAND				FINAL STOCK						STOCK FINAL				
1982/83	:	:	:	:	:	:	:	:	:	:	:	:	:	
1983/84	:	:	:	:	:	:	:	:	:	:	:	:	:	
1984/85	:	:	:	-	- *	-	-	-	- *	-	-	-	-	
1985/86	:	:	:	-	-	-	-	-	-	-	-	-	-	
BESTANDSVERAENDERUNGEN				CHANGE IN STOCKS						VARIATION DES STOCKS				
1982/83	:	:	:	:	:	:	:	:	:	:	:	:	:	
1983/84	:	:	:	:	:	:	:	:	:	:	:	:	:	
1984/85	:	- *	-	-	- *	-	-	-	- *	-	-	-	-	
1985/86	:	- *	-	-	-	-	-	- *	- *	- *	-	-	-	
SAATGUT				SEEDS						SEMENCES				
1982/83	:	:	:	:	:	:	:	:	:	:	:	:	:	
1983/84	:	:	:	:	:	:	:	:	:	:	:	:	:	
1984/85	:	- *	-	-	- *	-	-	-	- *	-	-	-	-	
1985/86	:	14 *	0	-	-	-	-	14 *	- *	0 *	-	-	-	
FUTTER				ANIMAL FEED						ALIMENTATION ANIMALE				
1982/83	:	:	:	:	:	:	:	:	:	:	:	:	:	
1983/84	:	:	:	:	:	:	:	:	:	:	:	:	:	
1984/85	:	80 *	-	-	- *	-	-	80 *	- *	-	-	-	-	
1985/86	:	149 *	12	-	-	-	- *	120 *	- *	17	-	-	-	
NAHRUNGSVERBRAUCH				HUMAN CONSUMPTION						CONSUMMATION HUMAINE				
1982/83	:	:	:	:	:	:	:	:	:	:	:	:	:	
1983/84	:	:	:	:	:	:	:	:	:	:	:	:	:	
1984/85	:	- *	-	-	- *	-	-	-	- *	-	-	-	-	
1985/86	:	- *	-	-	-	-	-	- *	- *	-	-	-	-	
VERKAEUFE DER LANDWIRTSCHAFT				SALES OF AGRICULTURE						VENTES DE L'AGRICULTURE				
1982/83	:	:	:	:	:	:	:	:	:	:	:	:	:	
1983/84	:	:	:	:	:	:	:	:	:	:	:	:	:	
1984/85	:	83 *	0	-	- *	-	-	83 *	- *	-	-	-	-	
1985/86	:	122 *	1	-	-	-	-	121 *	- *	-0 *	-	-	-	

16.09.87

VERSORGUNGSBILANZ
1125
MARKTBILANZ

SUPPLY BALANCE SHEET
TRITICALE/TRITICALE/TRITICALE
MARKET BALANCE SHEET

BILAN D'APPROVISIONNEMENT
BILAN AU MARCHÉ

	EUR 12	EUR 10	BLWU UEBL BLEU	DK	D	GR	E	F	IRL	I	NL	P	UK
1000 T													
EINKAUFBEI BEI DER LANDWIRTSCHAFT	BOUGHT FROM THE FARM							ACHATS A L'AGRICULTURE					
1982/83	:	:	:	:	:	:	:	:	:	:	:	:	:
1983/84	:	:	:	:	:	:	:	:	:	:	:	:	:
1984/85	:	83 *	0	-	-	-	-	83 *	-	-	-	-	-
1985/86	:	122 *	1	-	-	-	-	121 *	-	-0 *	-	-	-
EINFUHR	IMPORTS							IMPORTATIONS					
1982/83	:	:	:	:	:	:	:	:	:	:	:	:	:
1983/84	:	:	:	:	:	:	:	:	:	:	:	:	:
1984/85	:	-	-	-	-	-	-	-	-	-	0	-	-
1985/86	:	-	0	-	-	-	-	-	0 *	0 *	0	-	-
<i>INTRA EUR-10</i>	<i>INTRA EUR-10</i>							<i>INTRA EUR-10</i>					
1982/83	:	:	:	:	:	:	:	:	:	:	:	:	:
1983/84	:	:	:	:	:	:	:	:	:	:	:	:	:
1984/85	:	0 *	-	-	-	-	-	-	-	-	0	-	-
1985/86	:	0 *	0	-	-	-	-	-	0 *	0 *	0	-	-
<i>INTRA EUR-12</i>	<i>INTRA EUR-12</i>							<i>INTRA EUR-12</i>					
1982/83	:	:	:	:	:	:	:	:	:	:	:	:	:
1983/84	:	:	:	:	:	:	:	:	:	:	:	:	:
1984/85	:	0 *	-	-	-	-	-	-	-	-	0 *	-	-
1985/86	:	0 *	0	-	-	-	-	-	0 *	0 *	0	-	-
AUFKOMMEN = VERWENDUNG	RESOURCES = USES							RESSOURCES = EMPLOIS					
1982/83	:	:	:	:	:	:	:	:	:	:	:	:	:
1983/84	:	:	:	:	:	:	:	:	:	:	:	:	:
1984/85	:	83 *	0	-	-	-	-	83 *	-	-	0	-	-
1985/86	:	122 *	1	-	-	-	-	121 *	0 *	-0 *	0	-	-
AUSFUHR	EXPORTS							EXPORTATIONS					
1982/83	:	:	:	:	:	:	:	:	:	:	:	:	:
1983/84	:	:	:	:	:	:	:	:	:	:	:	:	:
1984/85	:	0 *	0	-	-	-	-	-	-	-	0	-	-
1985/86	:	1 *	0	-	-	-	-	1 *	-	-	0	-	-
<i>INTRA EUR-10</i>	<i>INTRA EUR-10</i>							<i>INTRA EUR-10</i>					
1982/83	:	:	:	:	:	:	:	:	:	:	:	:	:
1983/84	:	:	:	:	:	:	:	:	:	:	:	:	:
1984/85	:	:	0	-	-	-	-	-	-	-	0	-	-
1985/86	:	:	0	-	-	-	-	1 *	-	-	0	-	-
<i>INTRA EUR-12</i>	<i>INTRA EUR-12</i>							<i>INTRA EUR-12</i>					
1982/83	:	:	:	:	:	:	:	:	:	:	:	:	:
1983/84	:	:	:	:	:	:	:	:	:	:	:	:	:
1984/85	:	:	0 *	-	-	-	-	0 *	-	-	0 *	-	-
1985/86	:	:	0	-	-	-	-	1 *	-	-	0	-	-
ENDBESTAND	FINAL STOCK							STOCK FINAL					
1982/83	:	:	:	:	:	:	:	:	:	:	:	:	:
1983/84	:	:	:	:	:	:	:	:	:	:	:	:	:
1984/85	:	:	:	:	:	:	:	:	:	:	:	:	:
1985/86	:	:	:	:	:	:	:	:	:	:	:	:	:
BESTANDSVERÄNDERUNG	CHANGE IN STOCKS							VARIATION DES STOCKS					
1982/83	:	:	:	:	:	:	:	:	:	:	:	:	:
1983/84	:	:	:	:	:	:	:	:	:	:	:	:	:
1984/85	:	-	-	-	-	-	-	-	-	-	-	-	-
1985/86	:	-	-	-	-	-	-	-	-	-	-	-	-

16.09.87

VERSORGBILANZ
1125
MARKTBILANZ

SUPPLY BALANCE SHEET
TRITICALE/TRITICALE/TRITICALE
MARKET BALANCE SHEET

BILAN D'APPROVISIONNEMENT
BILAN AU MARCHÉ

	EUR 12	EUR 10	BLWU UEBL BLEU	DK	D	GR	E	F	IRL	I	NL	P	UK
1000 T													
INLANDSVERWENDUNG (INSGESAMT)	TOTAL DOMESTIC USES						UTILISATION INTERIEURE TOTALE						
1982/83	:	:	:	:	:	:	:	:	:	:	:	:	:
1983/84	:	:	:	:	:	:	:	:	:	:	:	:	:
1984/85	:	83 *	-	-	-	-	-	83 *	- *	-	-	-	-
1985/86	:	121 *	1	-	-	-	-	120 *	0 *	-0 *	-	-	-
<i>SAATGUT</i>	<i>SEEDS</i>						<i>SEMENCES</i>						
1982/83	:	:	:	:	:	:	:	:	:	:	:	:	:
1983/84	:	:	:	:	:	:	:	:	:	:	:	:	:
1984/85	:	8 *	0	-	-	-	-	8 *	- *	-	0	-	-
1985/86	:	1 *	1	-	-	-	-	- *	- *	- *	-	-	-
<i>VERLUSTE</i>	<i>LOSSES</i>						<i>PERTES</i>						
1982/83	:	:	:	:	:	:	:	:	:	:	:	:	:
1983/84	:	:	:	:	:	:	:	:	:	:	:	:	:
1984/85	:	- *	-	-	-	-	-	- *	- *	-	-	-	-
1985/86	:	0 *	0 *	-	-	-	-	- *	- *	0	-	- *	-
<i>FUTTER</i>	<i>ANIMAL FEED</i>						<i>ALIMENTATION ANIMALE</i>						
1982/83	:	:	:	:	:	:	:	:	:	:	:	:	:
1983/84	:	:	:	:	:	:	:	:	:	:	:	:	:
1984/85	:	75 *	-	-	-	-	-	75 *	- *	-	0	-	-
1985/86	:	120 *	-	-	-	-	-	120 *	0 *	-	0	-	-
<i>INDUSTRIELLE VERWERTUNG</i>	<i>INDUSTRIAL USES</i>						<i>USAGES INDUSTRIELS</i>						
1982/83	:	:	:	:	:	:	:	:	:	:	:	:	:
1983/84	:	:	:	:	:	:	:	:	:	:	:	:	:
1984/85	:	- *	-	-	-	-	-	- *	- *	-	-	-	-
1985/86	:	- *	-	-	-	-	-	- *	- *	-	-	- *	-
<i>VERARBEITUNG</i>	<i>PROCESSING</i>						<i>TRANSFORMATION</i>						
1982/83	:	:	:	:	:	:	:	:	:	:	:	:	:
1983/84	:	:	:	:	:	:	:	:	:	:	:	:	:
1984/85	:	- *	-	-	-	-	-	- *	- *	-	-	-	-
1985/86	:	- *	-	-	-	-	-	- *	- *	-	-	- *	-
<i>NAHRUNGSVERBRAUCH</i>	<i>HUMAN CONSUMPTION</i>						<i>CONSOMMATION HUMAINE</i>						
1982/83	:	:	:	:	:	:	:	:	:	:	:	:	:
1983/84	:	:	:	:	:	:	:	:	:	:	:	:	:
1984/85	:	- *	-	-	-	-	-	- *	- *	-	-	-	-
1985/86	:	- *	-	-	-	-	-	- *	- *	-	-	-	-

16.09.87

VERSORGUNGSBILANZ

SUPPLY BALANCE SHEET

BILAN D'APPROVISIONNEMENT

1129

GETREIDE A.N.G.(EINSCHL.SORGHUM)/OTHER CEREALS (INCL.SORGHUM)/

CEREALES N.D.A.(Y COMPR.SORGHO)

ERZEUGUNGSBILANZ

FARM BALANCE SHEET

BILAN A LA FERME

	EUR 12	EUR 10	BLWU UEBL BLEU	DK	D	GR	E	F	IRL	I	NL	P	UK	
1000 T														
VERWENDBARE ERZEUGUNG				USABLE PRODUCTION							PRODUCTION UTILISABLE			
1982/83	542 *	423 *	0	-	-	3	119	313	- *	107	-	-	-	
1983/84	525 *	442 *	0	-	-	0	83	326	- *	116	-	-	-	
1984/85	497 *	386 *	0	-	-	0	111	269	- *	117	-	-	-	
1985/86	377 *	269 *	-	-	-	-	108	210 *	- *	59	-	-	-	
AUFKOMMEN = VERWENDUNG				RESOURCES = USES							RESSOURCES = EMPLOIS			
1982/83	542 *	423 *	0	-	-	3	119	313	- *	107	-	-	-	
1983/84	525 *	442 *	0	-	-	0	83	326	- *	116	-	-	-	
1984/85	497 *	386 *	0	-	-	0	111	269	- *	117	-	-	-	
1985/86	377 *	269 *	-	-	-	-	108	210 *	- *	59	-	-	-	
ENDBESTAND				FINAL STOCK							STOCK FINAL			
1982/83	:	:	:	-	-	:	:	-	:	:	-	:	-	
1983/84	:	:	:	-	-	:	:	-	:	:	-	:	-	
1984/85	:	:	:	-	-	:	:	-	:	:	-	:	-	
1985/86	:	:	:	-	-	:	:	-	:	:	-	:	-	
BESTANDSVERAENDERUNGEN				CHANGE IN STOCKS							VARIATION DES STOCKS			
1982/83	:	- *	-	-	-	-	:	-	- *	-	-	:	-	
1983/84	:	- *	-	-	-	-	:	-	- *	-	-	:	-	
1984/85	:	- *	-	-	-	-	:	-	- *	-	-	:	-	
1985/86	:	- *	-	-	-	-	:	-	- *	-	-	:	-	
SAATGUT				SEEDS							SEMENCES			
1982/83	:	3 *	-	-	-	0	:	1	- *	2	-	:	-	
1983/84	:	1 *	-	-	-	0	:	-	- *	1	-	:	-	
1984/85	:	1 *	0	-	-	-	:	-	- *	1	-	:	-	
1985/86	:	1 *	-	-	-	-	:	-	- *	1	-	:	-	
FUTTER				ANIMAL FEED							ALIMENTATION ANIMALE			
1982/83	:	83 *	0	-	-	3 *	:	16	- *	64	-	:	-	
1983/84	:	127 *	0	-	-	0	:	61	- *	66	-	:	-	
1984/85	:	94 *	0	-	-	1	:	22	- *	71	-	:	-	
1985/86	:	71 *	-	-	-	-	52 *	40 *	- *	31	-	:	-	
NAHRUNGSVERBRAUCH				HUMAN CONSUMPTION							CONSOMMATION HUMAINE			
1982/83	:	- *	-	-	-	-	:	-	- *	-	-	:	-	
1983/84	:	- *	-	-	-	-	:	-	- *	-	-	:	-	
1984/85	:	- *	-	-	-	-	:	-	- *	-	-	:	-	
1985/86	:	- *	-	-	-	-	:	-	- *	-	-	:	-	
VERKAEUFE DER LANDWIRTSCHAFT				SALES OF AGRICULTURE							VENTES DE L'AGRICULTURE			
1982/83	:	337 *	-	-	-	-0 *	:	296	- *	41	-	:	-	
1983/84	:	314 *	-	-	-	-0	:	265	- *	49	-	:	-	
1984/85	:	291 *	-0	-	-	-1	:	247	- *	45	-	:	-	
1985/86	:	197 *	-	-	-	-	:	170 *	- *	27 *	-	:	-	

16.09.87

VERSORGUNGSBILANZ

SUPPLY BALANCE SHEET

BILAN D'APPROVISIONNEMENT

1129

GETREIDE A.N.G.(EINSCHL.SORGHUM)/OTHER CEREALS (INCL.SORGHUM)/
CEREALES N.D.A.(Y COMPR.SORGHO)

MARKTBILANZ

MARKET BALANCE SHEET

BILAN AU MARCHÉ

	EUR 12	EUR 10	BLWU UEBL BLEU	DK	D	GR	E	F	IRL	I	NL	P	UK	
1000 T														
EINKAUEFE BEI DER LANDWIRTSCHAFT							BOUGHT FROM THE FARM				ACHATS A L'AGRICULTURE			
1982/83	:	337 *	-	-	-	-0 *	:	296	- *	41	-	:	-	
1983/84	:	314 *	-	-	-	-0	:	265	- *	49	-	:	-	
1984/85	:	291 *	-0	-	-	-1	:	247	- *	45	-	:	- *	
1985/86	:	197 *	-	-	-	-	:	170 *	- *	27 *	-	:	-	
EINFUHR							IMPORTS				IMPORTATIONS			
1982/83	656 *	150 *	161	5	35	1	277	27	2 *	28	79	229	22	
1983/84	1180 *	165 *	153	5	38	0	841	24	3 *	18	86	175 *	22	
1984/85	602 *	161 *	147	4	40	1	334	26	1 *	32	94	121 *	26 *	
1985/86	251 *	181 *	123	5	46	1	22	28 *	1 *	28 *	67	55 *	26	
<i>INTRA EUR-10</i>			<i>INTRA EUR-10</i>						<i>INTRA EUR-10</i>					
1982/83	:	210 *	137	3	14 *	0	:	9 *	2 *	6	36	:	3	
1983/84	:	184 *	114	1	19	0	:	8 *	3 *	2	36	:	1	
1984/85	:	210 *	132	1	19	0	:	2	1 *	6	49	:	-	
1985/86	:	144 *	92	1	15	0	:	7 *	1 *	3 *	25	:	-	
<i>INTRA EUR-12</i>			<i>INTRA EUR-12</i>						<i>INTRA EUR-12</i>					
1982/83	210 *	:	137 *	3 *	14 *	0 *	0	9 *	2 *	6 *	36 *	0	3 *	
1983/84	185 *	:	114 *	1 *	19 *	0 *	0 *	8 *	3 *	2 *	36 *	1 *	1 *	
1984/85	224 *	:	132 *	1 *	19 *	0 *	0 *	11 *	1 *	6 *	49 *	1 *	4 *	
1985/86	151 *	:	92	1	15	0	7 *	7 *	1 *	3	25	0 *	-	
AUFKOMMEN = VERWENDUNG							RESOURCES = USES				RESSOURCES = EMPLOIS			
1982/83	:	487 *	161	5	35	1 *	:	323	2 *	69	79	:	22	
1983/84	:	479 *	153	5	38	-	:	289	3 *	67	86	:	22	
1984/85	:	452 *	147	4	40	0	:	273	1 *	77	94	:	26 *	
1985/86	:	378 *	123	5	46	1	:	198 *	1 *	55 *	67	:	26	
AUSFUHR							EXPORTS				EXPORTATIONS			
1982/83	10 *	10 *	23	-	1	-	0	174	0 *	1	21	0	-	
1983/84	19 *	20 *	14	-	1	0	-	161	0 *	1	27	- *	-	
1984/85	41 *	51 *	10	-	2	-	4	227	0 *	1	20	- *	1 *	
1985/86	12 *	19 *	11	-	1	0	-	130 *	0 *	1 *	19	- *	1	
<i>INTRA EUR-10</i>			<i>INTRA EUR-10</i>						<i>INTRA EUR-10</i>					
1982/83	:	:	22	-	1	-	:	173	0 *	1	17	:	-	
1983/84	:	:	14	-	1	0	:	159	0 *	1	25	:	-	
1984/85	:	:	10	-	1	-	:	212	0 *	1	19	:	-	
1985/86	:	:	11	-	1	0	:	128 *	0 *	1 *	18	:	-	
<i>INTRA EUR-12</i>			<i>INTRA EUR-12</i>						<i>INTRA EUR-12</i>					
1982/83	:	:	22 *	0 *	1 *	0 *	0	173 *	0 *	1 *	17 *	0	0 *	
1983/84	:	:	14 *	- *	1 *	0 *	- *	159 *	0 *	1 *	25 *	- *	- *	
1984/85	:	:	10 *	- *	1 *	- *	- *	187 *	0 *	1 *	20 *	- *	1 *	
1985/86	:	:	11	-	1	0	- *	128 *	0 *	1	18	- *	-	
ENDBESTAND							FINAL STOCK				STOCK FINAL			
1982/83	:	:	:	-	3	:	:	19	:	:	5	:	1	
1983/84	:	:	:	-	5	:	:	23	:	:	5	:	-	
1984/85	:	:	:	-	6	:	:	8	:	:	5	:	- *	
1985/86	:	:	:	-	8	:	:	:	:	:	5	:	-	
BESTANDSVERAENDERUNG							CHANGE IN STOCKS				VARIATION DES STOCKS			
1982/83	:	-8 *	-	-	-2	-	:	-6	- *	-	-	:	-	
1983/84	:	5 *	-	-	2	-	:	4	- *	-	-	:	-1	
1984/85	:	-14 *	-	-	1	-	:	-15	- *	-	-	:	- *	
1985/86	:	2 *	-	-	2	-	:	-	- *	- *	-	:	-	

16.09.87

VERSORGUNGSBILANZ

SUPPLY BALANCE SHEET

BILAN D'APPROVISIONNEMENT

1129

GETREIDE A.N.G.(EINSCHL.SORGHUM)/OTHER CEREALS (INCL.SORGHUM)/
CEREALES N.D.A.(Y COMPR.SORGHO)

MARKTBILANZ

MARKET BALANCE SHEET

BILAN AU MARCHÉ

	EUR 12	EUR 10	BLWU UEBL BLEU	DK	D	GR	E	F	IRL	I	NL	P	UK
1000 T													
INLANDSVERWENDUNG (INSGESAMT)				TOTAL DOMESTIC USES					UTILISATION INTERIEURE TOTALE				
1982/83	:	485 *	138	5	36	1 *	:	155	2 *	68	58	:	22
1983/84	:	454 *	139	5	35	-0	:	124	3 *	66	59	:	23
1984/85	:	415 *	137	4	37	0	:	61	1 *	76	74	:	25 *
1985/86	:	357 *	112	5	43	1	:	68 *	1 *	54 *	48	:	25
<i>SAATGUT</i>				<i>SEEDS</i>					<i>SEMENCES</i>				
1982/83	:	4 *	0	-	-	-	:	4	- *	-	-	:	-
1983/84	:	4 *	0	-	-	-	:	4	- *	-	-	:	-
1984/85	:	3 *	-	-	-	0	:	3	- *	-	-	:	-
1985/86	:	4 *	-	-	-	-	:	4 *	- *	- *	-	:	-
<i>VERLUSTE</i>				<i>LOSSES</i>					<i>PERTES</i>				
1982/83	3 *	3 *	0	-	-	-	-	2	- *	1	0	- *	-
1983/84	2 *	2 *	0	-	-	-	-	2	- *	0	0	- *	-
1984/85	3 *	3 *	0	-	-	-	-	2	- *	0	1	- *	-
1985/86	0 *	0 *	0	-	-	-	-	-	- *	0 *	0	- *	-
<i>FUTTER</i>				<i>ANIMAL FEED</i>					<i>ALIMENTATION ANIMALE</i>				
1982/83	:	463 *	138	5	36	1 *	:	137	2 *	67	55	:	22
1983/84	:	439 *	139	5	35	-	:	110	3 *	66	58	:	23
1984/85	:	406 *	137	4	37	-	:	55	1 *	76	71	:	25 *
1985/86	:	351 *	112	5	43	1	72 *	63 *	1 *	54 *	47	:	25
<i>INDUSTRIELLE VERWERTUNG</i>				<i>INDUSTRIAL USES</i>					<i>USAGES INDUSTRIELS</i>				
1982/83	3 *	0 *	-	-	-	-	3	-	- *	-	0	- *	-
1983/84	4 *	- *	-	-	-	-	4	-	- *	-	-	- *	-
1984/85	4 *	0 *	-	-	-	-	4	-	- *	-	0	- *	-
1985/86	4 *	0 *	-	-	-	-	4	-	- *	-	0	- *	-
<i>VERARBEITUNG</i>				<i>PROCESSING</i>					<i>TRANSFORMATION</i>				
1982/83	- *	- *	-	-	-	-	-	-	- *	-	-	- *	-
1983/84	- *	- *	-	-	-	-	-	-	- *	-	-	- *	-
1984/85	- *	- *	-	-	-	-	-	-	- *	-	-	- *	-
1985/86	- *	- *	-	-	-	-	-	-	- *	-	-	- *	-
<i>NAHRUNGSVERBRAUCH</i>				<i>HUMAN CONSUMPTION</i>					<i>CONSOMMATION HUMAINE</i>				
1982/83	:	15 *	-	-	-	-	:	12	- *	-	3	:	-
1983/84	:	9 *	-	-	-	-	:	8	- *	-	1	:	-
1984/85	:	3 *	-	-	-	-	:	1	- *	-	2	:	-
1985/86	:	2 *	-	-	-	-	1	1 *	- *	-	1	:	-

ES Clasificación de las publicaciones de Eurostat

TEMA

- 1 Estadísticas generales (azul oscuro)
- 2 Economía y finanzas (violeta)
- 3 Población y condiciones sociales (amarillo)
- 4 Energía e industria (azul claro)
- 5 Agricultura, silvicultura y pesca (verde)
- 6 Comercio exterior (rojo)
- 7 Servicios y transportes (naranja)
- 9 Diversos (marrón)

SERIE

- A Anuarios
- B Coyuntura
- C Cuentas, encuestas y estadísticas
- D Estudios y análisis
- E Métodos
- F Estadísticas rápidas

GR Ταξινόμηση των δημοσιεύσεων του Eurostat

ΘΕΜΑ

- 1 Γενικές στατιστικές (βασύ μπλε)
- 2 Οικονομία και δημοσιονομικά (βιολετί)
- 3 Πληθυσμός και κοινωνικές συνθήκες (κίτρινο)
- 4 Ενέργεια και βιομηχανία (μπλε)
- 5 Γεωργία, δόση και αλιεία (πράσινο)
- 6 Εξωτερικό εμπόριο (κόκκινο)
- 7 Υπηρεσίες και μεταφορές (πορτοκαλί)
- 9 Διάφορο (κοφέ)

ΣΕΙΡΑ

- A Επετηρίδες
- B Συγκυρία
- C Λογαριασμοί, έρευνες και στατιστικές
- D Μελέτες και ανολύσεις
- E Μέθοδοι
- F Ταχείες στατιστικές

IT Classificazione delle pubblicazioni dell'Eurostat

TEMA

- 1 Statistiche generali (blu)
- 2 Economia e finanze (viola)
- 3 Popolazione e condizioni sociali (giallo)
- 4 Energia e industria (azzurro)
- 5 Agricoltura, foreste e pesca (verde)
- 6 Commercio estero (rosso)
- 7 Servizi e trasporti (arancione)
- 9 Diversi (marrone)

SERIE

- A Annuari
- B Tendenze congiunturali
- C Conti, indagini e statistiche
- D Studi e analisi
- E Metodi
- F Note rapide

DA Klassifikation af Eurostats publikationer

EMNE

- 1 Almene statistikker (mørkeblå)
- 2 Økonomi og finanser (violet)
- 3 Befolkning og sociale forhold (gul)
- 4 Energi og industri (blå)
- 5 Landbrug, skovbrug og fiskeri (grøn)
- 6 Udenrigshandel (rød)
- 7 Tjenesteydelser og transport (orange)
- 9 Diverse statistikker (brun)

SERIE

- A Årbøger
- B Konjunkturoversigter
- C Regnskaber, tællinger og statistikker
- D Undersøgelser og analyser
- E Metoder
- F Ekspresoversigter

EN Classification of Eurostat publications

THEME

- 1 General statistics (midnight blue)
- 2 Economy and finance (violet)
- 3 Population and social conditions (yellow)
- 4 Energy and industry (blue)
- 5 Agriculture, forestry and fisheries (green)
- 6 Foreign trade (red)
- 7 Services and transport (orange)
- 9 Miscellaneous (brown)

SERIES

- A Yearbooks
- B Short-term trends
- C Accounts, surveys and statistics
- D Studies and analyses
- E Methods
- F Rapid reports

NL Classificatie van de publicaties van Eurostat

ONDERWERP

- 1 Algemene statistiek (donkerblauw)
- 2 Economie en financiën (paars)
- 3 Bevolking en sociale voorwaarden (geel)
- 4 Energie en industrie (blauw)
- 5 Landbouw, bosbouw en visserij (groen)
- 6 Buitenlandse handel (rood)
- 7 Diensten en vervoer (oranje)
- 9 Diverse statistieken (bruin)

SERIE

- A Jaarboeken
- B Conjunctuur
- C Rekeningen, enquêtes en statistieken
- D Studies en analyses
- E Methoden
- F Spoedberichten

DE Gliederung der Veröffentlichungen des Eurostat

THEMENKREIS

- 1 Allgemeine Statistik (Dunkelblau)
- 2 Wirtschaft und Finanzen (Violett)
- 3 Bevölkerung und soziale Bedingungen (Gelb)
- 4 Energie und Industrie (Blau)
- 5 Land- und Forstwirtschaft, Fischerei (Grün)
- 6 Außenhandel (Rot)
- 7 Dienstleistungen und Verkehr (Orange)
- 9 Verschiedenes (Braun)

REIHE

- A Jahrbücher
- B Konjunktur
- C Konten, Erhebungen und Statistiken
- D Studien und Analysen
- E Methoden
- F Schnellberichte

FR Classification des publications de l'Eurostat

THÈME

- 1 Statistiques générales (bleu nuit)
- 2 Économie et finances (violet)
- 3 Population et conditions sociales (jaune)
- 4 Énergie et industrie (bleu)
- 5 Agriculture, sylviculture et pêche (vert)
- 6 Commerce extérieur (rouge)
- 7 Services et transports (orange)
- 9 Divers (brun)

SÉRIE

- A Annales
- B Conjoncture
- C Comptes, enquêtes et statistiques
- D Études et analyses
- E Méthodes
- F Statistiques rapides

PT Classificação das publicações do Eurostat

TEMA

- 1 Estatísticas gerais (azul escuro)
- 2 Economia e finanças (violeta)
- 3 População e condições sociais (amarelo)
- 4 Energia e indústria (azul)
- 5 Agricultura, silvicultura e pesca (verde)
- 6 Comércio externo (vermelho)
- 7 Serviços e transportes (laranja)
- 9 Diversos (castanho)

SÉRIE

- A Anuários
- B Conjuntura
- C Contas, inquéritos e estatísticas
- D Estudos e análises
- E Métodos
- F Estatísticas rápidas

Número de títulos por tema y serie □ Antal publikationer pr. emne og serie □ Anzahl der Veröffentlichungen pro Themenkreis und Reihe □ Αριθμός δημοσιεύσεων κατά θέμα και σειρά □ Number of publications per theme and series □ Nombre de publications par thème et série □ Numero di pubblicazioni per tema e serie □ Aantal publikaties naar onderwerp en serie □ Número de títulos por tema e série

	1	2	3	4	5	6	7	9
A	6	1	—	3	1	1	1	—
B	1	5	2	5	3	2	1	—
C	1	6	7	6	6	2	3	1
D	—	2	—	4	1	4	—	—
E	—	4	2	2	2	2	—	—
F	1	—	1	2	1	1	—	—

**Venta y suscripciones · Salg og abonnement · Verkauf und Abonnement · Πωλήσεις και συνδρομές
Sales and subscriptions · Vente et abonnements · Vendita e abbonamenti
Verkoop en abonnementen · Venda e assinaturas**

BELGIQUE / BELGIË

Moniteur belge / Belgisch Staatsblad
Rue de Louvain 40-42 / Leuvensestraat 40-42
1000 Bruxelles / 1000 Brussel
Tél. 512 00 26
CCP / Postrekening 000-2005502-27

Sous-dépôts / Agentschappen:

**Librairie européenne /
Europese Boekhandel**

Rue de la Loi 244 / Wetstraat 244
1040 Bruxelles / 1040 Brussel

CREDOC

Rue de la Montagne 34 / Bergstraat 34
Bte 11 / Bus 11
1000 Bruxelles / 1000 Brussel

DANMARK

Schultz EF-publikationer

Montergade 19
1116 København K
Tlf: (01) 14 11 95
Telecopier: (01) 32 75 11

BR DEUTSCHLAND

Bundesanzeiger Verlag

Breite Straße
Postfach 10 80 06
5000 Köln 1
Tel. (02 21) 20 29-0
Fernschreiber: ANZEIGER BONN 8 882 595
Telecopierer: 20 29 278

GREECE

G.C. Eleftheroudakis SA

International Bookstore
4 Nikis Street
105 63 Athens
Tel. 322 22 55
Telex 219410 ELEF

Sub-agent for Northern Greece:

Molho's Bookstore

The Business Bookshop
10 Tsimiski Street
Thessaloniki
Tel. 275 271
Telex 412885 LIMO

ESPAÑA

Boletín Oficial del Estado

Trafalgar 27
28010 Madrid
Tel. (91) 446 60 00

Mundi-Prensa Libros, S.A.

Castelló 37
28001 Madrid
Tel. (91) 431 33 99 (Libros)
431 32 22 (Suscripciones)
435 36 37 (Dirección)
Télex 49370-MPLI-E

FRANCE

Journal officiel
**Service des publications
des Communautés européennes**
26, rue Desaix
75727 Paris Cedex 15
Tél. (1) 45 78 61 39

IRELAND

Government Publications Sales Office

Sun Alliance House
Molesworth Street
Dublin 2
Tel. 71 03 09

or by post

Government Stationery Office

Publications Section

6th floor
Bishop Street
Dublin 8
Tel. 78 16 66

ITALIA

Licosa Spa

Via Lamarmora, 45
Casella postale 552
50 121 Firenze
Tel. 57 97 51
Telex 570466 LICOSA I
CCP 343 509

Subagenti:

Libreria scientifica Lucio de Biasio - AEIOU

Via Meravigli, 16
20 123 Milano
Tel. 80 76 79

Libreria Tassi

Via A. Farnese, 28
00 192 Roma
Tel. 31 05 90

Libreria giuridica

Via 12 Ottobre, 172/R
16 121 Genova
Tel. 59 56 93

**GRAND-DUCHÉ DE LUXEMBOURG
et autres pays / and other countries**

**Office des publications officielles
des Communautés européennes**

2, rue Mercier
L-2985 Luxembourg
Tél. 49 92 81
Télex PUBOF LU 1324 b
CCP 19190-81
CC bancaire BIL 8-109/6003/200

Abonnements / Subscriptions

Messageries Paul Kraus

11, rue Christophe Plantin
L-2339 Luxembourg
Tél. 49 98 888
Télex 2515
CCP 49242-63

NEDERLAND

Staatsdrukkerij- en uitgeverijbedrijf

Christoffel Plantijnstraat
Postbus 20014
2500 EA 's-Gravenhage
Tel. (070) 78 98 80 (bestellingen)

PORTUGAL

**Imprensa Nacional
Casa da Moeda, E. P.**

Rua D. Francisco Manuel de Melo, 5
1092 Lisboa Codex
Tel. 69 34 14
Telex 15328 INCM

Distribuidora Livros Bertrand Lda.

Grupo Bertrand, SARL

Rua das Terras dos Vales, 4-A
Apart. 37
2700 Amadora CODEX
Tel. 493 90 50 - 494 87 88
Telex 15798 BERDIS

UNITED KINGDOM

HM Stationery Office

HMSO Publications Centre
51 Nine Elms Lane
London SW8 5DR
Tel. (01) 211 56 56

Sub-agent:

Alan Armstrong & Associates Ltd

72 Park Road
London NW1 4SH
Tel. (01) 723 39 02
Telex 297635 AAALTD G

UNITED STATES OF AMERICA

**European Community Information
Service**

2100 M Street, NW
Suite 707
Washington, DC 20037
Tel. (202) 862 9500

CANADA

Renouf Publishing Co., Ltd

61 Sparks Street
Ottawa
Ontario K1P 5R1
Tel. Toll Free 1 (800) 267 4164
Ottawa Region (613) 238 8985-6
Telex 053-4936

JAPAN

Kinokuniya Company Ltd

17-7 Shinjuku 3-Chome
Shiniuku-ku
Tokyo 160-91
Tel. (03) 354 0131


Journal Department

PO Box 55 Chitose
Tokyo 156
Tel. (03) 439 0124

• Öffentliche Preise in Luxemburg (ohne MwSt.) • Price (excluding VAT) in Luxembourg
 Prix publics au Luxembourg, TVA exclue

	ECU	BFR	DM	FF	IRL	UKL	USD
Pris pr. hæfte Einzelpreis Τιμή τεύχους Single copy Prix par numéro Prezzo unitario Prijs per nummer	15	660	31,50	103	11.50	10.70	15.50

Abonnementen
 Abonnement
 Προσβολή
 Abonnement



OFFICINA DI PUBBLICAZIONI UFFICIALI DELLE COMUNITA' EUROPEE
 VERKENNERSKERK DER EUROPESE GEMEENSCHAPPEN
 AMT FÜR AMTICHE VERÖFFENTLICHUNGEN DER EUROPÄISCHEN GEMEINSCHAFTEN
 MINISTERIA E UFFIZIUMI UFFICIALI DELLE COMUNITA' EUROPEE
 OFFICE FOR OFFICIAL PUBLICATIONS OF THE EUROPEAN COMMUNITIES
 OFFICE DES PUBLICATIONS OFFICIELLES DES COMMUNAUTÉS EUROPÉENNES
 UFFICIO DELLE PUBBLICAZIONI UFFICIALI DELLE COMUNITA' EUROPEE
 BUREAU OFFICIEL DES PUBLICATIONS DES EUROPESE GEMEENSCHAPPEN
 SERVIÇO DAS PUBLICAÇÕES OFICIAIS DAS COMUNITADES EUROPEIAS

Luxembourg
 CA - Ad - 87 - 008 - 32 - C