



eurostat

PFLANZLICHE ERZEUGUNG

Vierteljährliche Statistiken

CROP PRODUCTION

Quarterly statistics

PRODUCTION

VÉGÉTALE

Statistiques trimestrielles

4 □ 1988

Theme □ Thème

Agriculture, forestry and fisheries
Agriculture, sylviculture et pêche

5

Series □ Série

Short-term trends
Conjoncture

B



OFICINA ESTADÍSTICA DE LAS COMUNIDADES EUROPEAS
DE EUROPÆISKE FÆLLESSKABERS STATISTISKE KONTOR
STATISTISCHES AMT DER EUROPÄISCHEN GEMEINSCHAFTEN
ΣΤΑΤΙΣΤΙΚΗ ΥΠΗΡΕΣΙΑ ΤΩΝ ΕΥΡΩΠΑΪΚΩΝ ΚΟΙΝΟΤΗΤΩΝ
STATISTICAL OFFICE OF THE EUROPEAN COMMUNITIES
OFFICE STATISTIQUE DES COMMUNAUTÉS EUROPÉENNES
ISTITUTO STATISTICO DELLE COMUNITÀ EUROPEE
BUREAU VOOR DE STATISTIEK DER EUROPESE GEMEENSCHAPPEN
SERVIÇO DE ESTATÍSTICA DAS COMUNIDADES EUROPEIAS

L-2920 Luxembourg — Tél. 43011 — Télex : Comeur Lu 3423
B-1049 Bruxelles, bâtiment Berlaymont, rue de la Loi 200 (bureau de liaison) — Tél. 235 1111

Las publicaciones de Eurostat están clasificadas por temas y por series. La clasificación se encuentra al final de la obra. Para mayor información sobre las publicaciones, rogamos se pongan en contacto con Eurostat.

Para los pedidos, diríjense a las oficinas de venta cuyas direcciones figuran en la página interior de la contracubierta.

Eurostats publikationer er klassificeret efter emne og serie. En oversigt herover findes bag i hæftet. Yderligere oplysninger om publikationerne kan fås ved henvendelse til Eurostat. Bestilling kan afgives til de salgssteder, der er anført på omslagets side 3.

Die Veröffentlichungen von Eurostat sind nach Themenkreisen und Reihen gegliedert. Die Gliederung ist hinten in jedem Band aufgeführt. Genauere Auskünfte über die Veröffentlichungen erteilt Eurostat. Ihre Bestellungen richten Sie bitte an die Verkaufsbüros, deren Anschriften jeweils auf der dritten Umschlagseite der Veröffentlichungen zu finden sind.

Οι εκδόσεις της Eurostat ταξινομούνται κατά θέμα και κατά σειρά. Η ακριβής ταξινόμηση αναφέρεται στο τέλος κάθε έκδοσης. Για λεπτομερέστερες πληροφορίες σχετικά με τις εκδόσεις, μπορείτε να απευθύνεσθε στην Eurostat.

Για τις παραγγελίες μπορείτε να απευθύνεσθε στα γραφεία πώλησης, των οποίων οι διευθύνσεις αναγράφονται στη σελίδα 3 του εξωφύλλου.

Eurostat's publications are classified according to themes and series. This classification is indicated at the end of the publication. For more detailed information on publications, contact Eurostat. Orders are obtainable from the sales offices mentioned on the inside back cover.

Les publications de l'Eurostat sont classées par thème et par série. Cette classification est précisée à la fin de l'ouvrage. Pour des informations plus détaillées sur les publications, contactez l'Eurostat. Pour les commandes, adressez-vous aux bureaux de vente dont les adresses sont indiquées à la page 3 de la couverture.

Le pubblicazioni dell'Eurostat sono classificate per tema e per serie. Tale classificazione è precisata alla fine dell'opera. Per informazioni più dettagliate sulle pubblicazioni rivolgersi all'Eurostat. Per eventuali ordinazioni rivolgersi a uno degli uffici di vendita i cui indirizzi figurano nella 3ª pagina della copertina.

De publikaties van Eurostat zijn ingedeeld naar onderwerp en serie. Deze indeling is achter in het boek opgenomen. Voor nadere informatie over de publikaties kunt u zich wenden tot Eurostat. Gelieve bestellingen op te geven bij de verkoopbureaus, waarvan de adressen op bladzijde 3 van de omslag zijn vermeld.

As publicações do Eurostat estão classificadas por tema e por série. Esta classificação está indicada no fim da obra. Para mais informações sobre as publicações é favor contactar Eurostat. Encomendas: serviços de venda cujos endereços estão indicados na contracapa.

PFLANZLICHE ERZEUGUNG

Vierteljährliche Statistiken

CROP PRODUCTION

Quarterly statistics

PRODUCTION VÉGÉTALE

Statistiques trimestrielles

Luxembourg: Office des publications officielles des Communautés européennes, 1988

Kat./cat.: CA-AD-88-004-3A-C

© CECA — CEE — CEEA, Bruxelles · Luxembourg, 1988

Printed in the FR of Germany

Vorwort

Diese Veröffentlichung ist ein aktueller Auszug aus der Cronos-Datenbank des Eurostat über die laufende Statistik der pflanzlichen Erzeugnisse. Die Veröffentlichung enthält keine Methodik; die benutzten Quellen und Methoden sind in dem Handbuch B1-ZPA1 für die Benutzer der Cronos-Datenbank¹ angegeben.

Für sämtliche genannten Veröffentlichungen sind in der Cronos-Datenbank von Eurostat Zeitreihen verfügbar, und sie können auf Wunsch in Form von Listenausdrucken oder Magnetbändern geliefert werden.

Im ersten Teil wird die Bodennutzung behandelt: Hauptbauflächen des Ackerlandes, Dauergrünflächen, Flächen der reinen Intensivkulturen, der Dauerkulturen und der Hausgärten.

Der zweite und dritte Teil geben einen Überblick über Flächen und Ernteerträge sowie eine Auswahl der Erträge je ha, wodurch eine gewisse Vergleichbarkeit der Ergebnisse unter den einzelnen Mitgliedstaaten, sowohl in bezug auf den Feldanbau als auch auf Obst und Gemüse, ermöglicht wird.

Im vierten Teil werden nach Monaten die agrarmeteorologischen Bedingungen des vorausgegangenen Vierteljahres aufgeführt.

Der fünfte Teil enthält einen Rückblick über die vorangegangenen Jahre und ist eine erste Veröffentlichung der im Laufe dieses Zeitraums erhaltenen Ergebnisse: Versorgungsbilanzen, Außenhandel.

¹ Jeder Benutzer, der sich für Quellen und Methodik der Statistik der pflanzlichen Erzeugung interessiert, kann das Handbuch mit der Darstellung der Daten (der Text ist in Deutsch, Englisch und Französisch verfügbar) bei Eurostat, E-5, schriftlich anfordern.

Inhalt

	<i>Seite</i>
Teil I: Bodennutzung	7
Teil II: Anbauflächen, Erträge und Erzeugung	
Getreide	18
Hülsenfrüchte	20
Hackfrüchte	22
Ölsaaten	22
Handelsgewächse	24
Rauhfutter	26
Teil III: Erzeugungsstatistiken von Gemüse und Obst	
Gemüse	32
Obst	44
Teil IV: Agrarmeteorologische Berichterstattung	55
Teil V: Versorgungsbilanzen	
Versorgungsbilanzen für:	
— Getreide	67
— Fette und Öle	100

Zeichen und Abkürzungen

—	Nichts oder aus logischen Gründen nicht errechnet
0	Weniger als die Hälfte der verwendeten Einheit
:	Kein Nachweis vorhanden
S	Statistische Geheimhaltung
EUR 12	Mitgliedsländer, insgesamt
*	Schätzung des Eurostat in den Bemerkungen je Land nicht aufgeführt (Handbuch B1-ZPA1 der Cronos)

Preface

This publication is an excerpt from the Eurostat data bank on current statistics of plant products for a recent period. It does not include notes on methodology since the sources and methods used are described in the Cronos Users Manual B1-ZPA1.¹

For all the series published retrospective data are available in Eurostat's Cronos data bank and can be supplied on request in the form of print-outs or magnetic tapes.

The first part deals with land use including areas of main crops on arable land, areas permanently under grass, areas of purely 'intensive' crops under permanent cultivation, and family gardens.

The second and third parts show the areas and products harvested and a selection of yields per hectare allowing a certain comparison of results in the Member States, for both open-ground products and fruit and vegetables.

The fourth part gives agro-meteorological conditions by monthly period during the preceding quarter.

Finally, together with a reference to recent years, the fifth part presents for the first time the actual results obtained during the period: supply balance sheets, foreign trade.

¹ All users who are interested in the sources and methodology of plant statistics are invited to write to Eurostat E-5 requesting the Manual on Data Presentation, which is available in English, French and German.

Contents

	<i>Page</i>
Part I: Land use	7
Part II: Areas, yields and production	
Cereals	18
Dried pulses	20
Root crops	22
Oilseeds	22
Industrial crops	24
Green fodder	26
Part III: Production statistics of vegetables and fruit	
Vegetables	32
Fruit	44
Part IV: Data on agricultural meteorology	55
Part V: Supply balance sheets	
Balance sheets for:	
— Cereals	67
— Fats and Oils	100

Signs and abbreviations

—	Nil or not applicable
0	Data less than half the unit used
:	No data available
S	Statistical confidentiality
EUR 12	Total of the member countries of the EC
*	Estimate made by Eurostat not mentioned in the remarks by country (Cronos Manual B1-ZPA1)

Préface

Cette publication est un extrait, pour la période récente, de la banque de données Cronos de l'Eurostat concernant la statistique courante des produits végétaux. La publication ne comporte aucune annotation méthodologique, les sources et méthodes utilisées sont décrites dans le manuel B1-ZPA1 des utilisateurs de Cronos (*).

Pour toutes les séries publiées, des données historiques sont disponibles dans la banque Cronos de l'Eurostat et peuvent être fournies sur demande sous forme de listings ou de bandes magnétiques.

La première partie traite de l'utilisation des terres, qui prend en considération les superficies des cultures principales des terres arables, les superficies toujours couvertes d'herbe, les superficies des cultures pures «intensives», des cultures permanentes et les jardins familiaux.

Les deuxième et troisième parties présentent les superficies et les productions récoltées ainsi qu'une sélection de rendements par hectare garantissant une certaine comparabilité des résultats entre les États membres, d'une part sur les produits de plein champ, d'autre part sur les fruits et légumes.

La quatrième partie rappelle par mois les conditions de la météorologie agricole au cours du trimestre écoulé.

Avec un rappel des années antérieures récentes, la cinquième partie présente une première publication des résultats acquis au cours de la période: bilans d'approvisionnement, commerce extérieur.

(*) Tout utilisateur, intéressé par les sources et la méthodologie de la statistique végétale, est invité à adresser une demande écrite à l'Eurostat E-5 pour l'obtention du manuel sur la présentation des données — texte disponible en DE, EN et FR.

Table des matières

	<i>Page</i>
Partie I: Utilisation des terres	7
Partie II: Superficies, rendements et récoltes	
Céréales	18
Légumes secs	20
Plantes sarclées	22
Oléagineux	22
Plantes industrielles	24
Fourrage grossier	26
Partie III: Statistiques de production de légumes et de fruits	
Légumes	32
Fruits	44
Partie IV: Données sur la météorologie agricole	55
Partie V: Bilans d'approvisionnement	
Bilans d'approvisionnement pour:	
— Céréales	67
— Graisses et Huiles	100

Signes et abréviations

—	Néant ou non calculé pour des raisons logiques
0	Donnée inférieure à la moitié de l'unité utilisée
:	Donnée non disponible
S	Secret statistique
EUR 12	Ensemble des pays membres des CE
*	Estimation de l'Eurostat non mentionnée dans les remarques par pays (manuel B1-ZPA1 — Cronos)

Fuentes/Kilder/Quellen/Sources/Fonti/Bronnen/Origens

España

Ministerio de Agricultura, Pesca y Alimentación, Madrid.

Federal Republic of Germany

Statistisches Bundesamt, Wiesbaden, Bodennutzungserhebung (May).

Bundesministerium für Ernährung, Landwirtschaft und Forsten, Bonn.

France

Ministère de l'Agriculture/Service central des enquêtes et études statistiques, Paris, répartition du territoire et des terres labourables (juin).

Italia

Istituto centrale di statistica, ripartizione della superficie agraria e forestale per forma di utilizzazione e per coltivazione (raccolta annuale 1° novembre—31 ottobre).

Ministero dell'Agricoltura e delle Foreste, Roma.

Netherlands

Centraal Bureau voor de Statistiek, Voorburg, Landbouwtelling (May).

Ministerie van Landbouw en Visserij, 's Gravenhage.

Belgique/België

Ministère des Affaires économiques, Institut national de statistique, Bruxelles, recensement agricole et horticole au 15 mai.

Ministère de l'Agriculture et Institut économique agricole, Bruxelles.

Luxembourg

Service central de la statistique et des études économiques, Luxembourg, recensement de l'agriculture au 15 mai.

United Kingdom

Ministry of Agriculture, Fisheries and Food, Guildford, Surrey, Agricultural census (June), and London.

Ireland

Central Statistics Office, Dublin, Area under crops and pasture (June).

Denmark

Danmarks Statistik, København, Landbrugs- og gartneritælling (June).

Ελλάδα

National Statistical Service of Greece, Athens (crop year).

Ministry of Agriculture, Athens.

Portugal

Instituto Nacional de Estatística, Lisboa.



Utilización de las tierras

Arealbenyttelse

Bodennutzung

Χρήση του εδάφους

Land use

Utilisation des terres

Utilizzazione delle terre

Grondgebruik

Utilização das terras

08.12.88

BODENNUTZUNG

LAND USE

UTILISATION DES TERRES

HAUPTNUTZUNGEN

BROAD AREAS

GRANDES CATEGORIES

Jahr Year ANNEE	EUR 12	EUR 10	B	DK	D	GR	E	F	IRL	I	L	NL	P	UK
1000 HA														
0000 GESAMTFLAECHE	TOTAL AREA							SUPERFICIE TOTALE						
1985	225572 *	165888 *	3052	4308	24869	13196 *	50476	54909	7028 *	30128	259	3729 *	9207	24411
1986	225819 *	166136 *	3052	4309	24869	13196 *	50477 *	54909	7028 *	30128	259	3972	9207	24414
1987	225827 *	166143 *	3052	4309	24869	13196 *	50477 *	54909	7028 *	30128	259	3980	9207	24414 *
1988	225827 *	166143 *	3052	4309	24869	13196 *	50476 *	54909 *	7028 *	30128	259	3980 *	9207	24414 *
0009 GEWAESSER	WATER							EAUX						
1985	3562 *	2987 *	27 *	70 *	444	312 *	531	609	139 *	721	1 *	337 *	44	327
1986	3566 *	2988 *	27 *	70 *	444	312 *	534 *	609	139 *	721	1 *	337 *	44	328
1987	3568 *	2990 *	27 *	70 *	444 *	312 *	534 *	611	139	721	1 *	337 *	44	328 *
1988	:	2990 *	27	70 *	444 *	312 *	:	611 *	139 *	721	1 *	337 *	44	328 *
0008 LANDFLAECHE	LAND AREA							SUPERFICIE DES TERRES						
1985	222010 *	162901 *	3025 *	4238 *	24425	12884 *	49946	54299	6889 *	29407	258 *	3392 *	9163	24085
1986	222253 *	163147 *	3025 *	4239 *	24425	12884 *	49943 *	54299	6889 *	29407	258 *	3636 *	9163	24086
1987	222259 *	163153 *	3025 *	4239 *	24425 *	12884 *	49943 *	54298	6889 *	29407	258 *	3643 *	9163	24086 *
1988	:	163154 *	3025	4239 *	24425 *	12884 *	:	54298 *	6889 *	29407	258 *	3643 *	9163	24086 *
0007 UEBRIGE FLAECHE	OTHER AREA							AUTRE SUPERFICIE N.D.A.						
1985	39387 *	27504 *	989 *	911 *	5046	1388 *	10219	8243	849 *	5799 *	41 *	1071 *	1663 *	3167 *
1986	39852 *	27894 *	996 *	928 *	5065	1388 *	10295 *	8264	886 *	5865	41 *	1284 *	1663 *	3177
1987	:	:	1002 *	929 *	5109 *	:	10311 *	8255	903 *	5592	42 *	1290 *	1663 *	3279 *
1988	:	:	:	:	:	:	:	:	:	:	:	1275 *	:	:
0006 FORSTFLAECHE	WOODED AREA							SUPERFICIE BOISEE						
1985	53390 *	37911 *	617	493 *	7360	5755 *	12511	14618	327 *	6086 *	89	293 *	2968 *	2273
1986	53486 *	38006 *	617	493 *	7360	5755 *	12511	14642	327 *	6097	89	330	2968 *	2297
1987	53846 *	38366 *	617	493 *	7360 *	5755 *	12511 *	14688	327 *	6410	89	330	2968 *	2297 *
1988	:	:	617	493 *	7360 *	5755 *	:	:	:	6335	89	330 *	2968 *	2297 *
0005 LANDWIRTSCHAFTLICH GENUTZTE FLAECHE	AGRICULTURE USED AREA							SUPERFICIE AGRICOLE UTILISEE						
1985	129233 *	97486 *	1419	2834	12019	5741 *	27215	31438	5713	17522	128	2028 *	4532 *	18644 *
1986	128915 *	97247 *	1412	2818	12000	5741 *	27136 *	31394	5676 *	17445	128 *	2021 *	4532 *	18612
1987	:	:	1406 *	2817 *	11956	:	27121 *	31354	5659 *	17404	127 *	2023 *	4532 *	18510 *
1988	:	:	:	:	:	:	:	:	:	:	:	2038 *	:	:
0004 HAUSGAERTEN	KITCHEN GARDENS							JARDINS FAMILIAUX						
1985	412 *	412 *	22	-	38	-	-	249	-	80	0	6 *	-	16
1986	411 *	411 *	22	-	38	-	-	250	-	81	0	5 *	-	16
1987	408 *	408 *	22	-	32	-	-	246	-	88	0	5 *	-	16
1988	:	:	22 *	-	:	-	-	:	-	89	0	5 *	-	16
0003 DAUERKULTUREN	LAND UNDER PERMANENT CROPS							CULTURES PERMANENTES						
1985	11882 *	6093 *	14	12	181	1041 *	4924	1324	2	3419	2	36	865 *	60 *
1986	11809 *	6018 *	14	12	181	1040 *	4926	1312	2	3359	2	35	865 *	61
1987	:	:	15 *	12 *	181	:	4915 *	1302	2 *	3353	2 *	36	865 *	61 *
1988	:	:	:	:	:	:	:	:	:	:	:	36	:	:
0002 DAUERGRUENLAND	PERMANENT GRASSLAND							SUPERFICIES TOUJOURS COUVERTES D'HERBE						
1985	49235	41746	640	221	4566	1789	6728	12200	4612	4954	71	1127	761	11567
1986	48989 *	41583	632	214	4537	1789	6645 *	12093	4612	4944	70	1108	761	11583
1987	48690 *	:	626	210	4481	1789	6645 *	11894	4612 *	4942	70	1090	761	11572
1988	:	:	618 *	217	:	:	:	11747	:	4858	69	1100 *	761	:
0001 ACKERLAND	ARABLE LAND							TERRES ARABLES						
1985	67708 *	49238 *	742	2601	7233	2913 *	15564	17665	1099	9068	55	860	2906	7001
1986	67719 *	49248 *	743	2592	7244	2925 *	15565	17739	1062 *	9061	56 *	873	2906	6952
1987	67780 *	49314 *	744	2595 *	7262	2925 *	15561 *	17912	1045 *	9021	56	892	2906	6861
1988	:	:	743 *	:	7350 *	:	:	:	:	:	55	897	2906	:

08.12.88

BODENNUTZUNG

LAND USE

UTILISATION DES TERRES

HAUPTANBAU

MAIN CROPS AREAS

CULTURES PRINCIPALES

JAHR YEAR ANNEE	EUR 12	EUR 10	B	DK	D	GR	E	F	IRL	I	L	NL	P	UK
1000 HA														
1050 GETREIDE INSGESAMT(AUSG. REIS)			CEREALS (EXCL.RICE)						CEREALES (EXCL.RIZ)					
1985	35668 *	27222 *	345	1612	4884	1460 *	7517	9701	400	4586	35	184	930	4015 *
1986	35465 *	26855 *	350	1588	4812	1446 *	7630	9489	380	4563 *	34	170	981	4024 *
1987	34963 *	26217 *	351	1509 *	4697	1451 *	7728 *	9241	353	4467 *	34	177 *	1018	3937
1988	34839 *	26159 *	352	1598	4743	1404 *	7761	9303 *	346	4262 *	34	197 *	919	3920 *
1250 REIS (PADDY)			RICE (PADDY)						RIZ (PADDY)					
1985	317	213	-	-	-	17	75	11	-	184	-	-	30	-
1986	329	218	-	-	-	18	78	12	-	189	-	-	32	-
1987	330	222	:	:	:	20	77	12	:	190	:	:	32	:
1988	:	:	:	:	:	:	78	14	:	195	:	:	:	:
1300 HUELSENF RUECHTE			DRIED PULSES						LEGUMES SECS					
1985	1461 *	799 *	1	127 *	34	42	411	254	2 *	176	0	25	250 *	137
1986	1636 *	964 *	3	140 *	69	43	418	357	2 *	169	0	32	253 *	150
1987	1992 *	1303 *	6	207 *	111	39 *	425 *	509	2 *	170	0	48	265 *	210
1988	:	:	4	147	92	:	387	567 *	4	168	0	44	253 *	:
1350 HACKFRUECHTE			ROOT CROPS						PLANTES SARCLEES					
1985	4184 *	3426 *	182	228	731	97 *	616	902	93	381	1	302	141 *	508
1986	4047 *	3322 *	175	222	700	98 *	591	824	90 *	419	1	307	134 *	486
1987	:	:	173	209	671	:	580 *	805	:	:	1	298	151 *	479
1988	:	:	170 *	:	663	:	:	:	:	:	1	286	:	:
1400 HANDELSGEWAECHSE			INDUSTRIAL CROPS						PLANTES INDUSTRIELLES					
1985	3891 *	2695 *	16	220	289 *	389 *	1152	1249 *	4 *	208 *	1	19	44 *	301
1986	4204 *	3052 *	13	231 *	333 *	417 *	1106	1431 *	2 *	308 *	1	13	47 *	303
1987	:	:	16	260	462 *	:	1154 *	1966 *	6 *	:	1	16 *	47 *	395
1988	:	:	17 *	:	425 *	:	:	2003 *	:	:	1 *	15 *	:	:
1600 GEMUESE			VEGETABLES						LEGUMES					
1985	1691 *	1125 *	30	18	45	151 *	472	250	3 *	415	0	69	94 *	144
1986	1676 *	1122 *	32	19	48	140 *	467	254	3 *	411	0	68	88 *	147
1987	1644 *	1089 *	30	20 *	44	138 *	468 *	250 *	3 *	407	0 *	64	87 *	134 *
1988	:	:	30 *	:	47 *	:	:	:	:	402	0 *	65	:	:
2610 FELDRAUFUTTERBAU			GREEN FODDER FROM ARABLE LAND						FOURRAGES VERTS DES TERRES ARABLES					
1985	13876 *	12295 *	160	357	1224	241 *	1110	5025	596 *	2637	18	218	:	1820 *
1986	13854 *	12275 *	163	354	1255	220 *	1110	5084	592 *	2603	19	234	:	1751
1987	:	:	163 *	326	1224	:	:	4900	:	2505	19	236	:	1719 *
1988	:	:	:	:	1209	:	:	:	:	:	19	233	:	:
3001 BLUMEN UND ZIERPFLANZEN			FLOWERS AND ORNAMENTAL PLANTS						FLEURS ET PLANTES ORNEMENTALES					
1985	58 *	53 *	1	1	8	:	:	7	0	8	0	21	0 *	7
1986	59 *	55 *	1	1 *	8	:	:	7	0	8	0	22	0 *	7
1987	:	:	1	1 *	8	:	:	7	:	8	0	23	0 *	7 *
1988	:	:	1 *	:	10	:	:	7 *	:	8	0	23	:	:
3310 ANBAU VON SAATGUT			AREAS HARVESTED FOR SEED						CULTURES DE SEMENCES					
1985	183 *	183 *	2	47	9	:	:	65	1 *	15	-	18	0 *	19
1986	184 *	183 *	2	44	11	:	:	65	1 *	13	-	21	0 *	18
1987	:	:	2	58	10	:	:	65 *	:	10	:	24	0 *	17
1988	:	:	2 *	58	11	:	:	:	:	12	:	26	:	:
2695 UEBRIGE FELDERZEUGNISSE			OTHER FIELD PRODUCTS						AUTRES PRODUITS DES CHAMPS					
1985	51 *	13 *	0	- *	-	:	:	-	3	-	-	-	38	9
1986	58 *	20 *	0	- *	-	:	:	-	3	-	-	-	38 *	16
1987	:	:	0	-	-	:	:	-	:	-	-	-	38 *	11
1988	:	:	:	-	-	:	:	-	:	-	-	-	:	:

08.12.88

BODENNUTZUNG

LAND USE

UTILISATION DES TERRES

HAUPTANBAU

MAIN CROPS AREAS

CULTURES PRINCIPALES

Jahr YEAR ANNEE	EUR 12	EUR 10	B	DK	D	GR	E	F	IRL	I	L	NL	P	UK
1000 HA														
2696 BRACHE- UND GRUENDUENGUNG					FALLOW AND GREEN MANURES					JACHERES ET ENGRAIS VERTS				
1985	6835	1167	5	3	8	479	4573	201	-	424	0	6	1095	41
1986	6831 *	1136	4	3	9	471	4600 *	217	-	376	0	7	1095 *	48
1987	6775 *	1080 *	4	4	34	470 *	4600 *	179	-	342	0	6	1095 *	40
1988	:	:	4 *	:	51	:	:	:	-	539	0	8 *	:	:
1100 WEIZEN UND SPELZ					WHEAT AND SPELT					BLE ET EPEAUTRE				
1985	15295 *	12966 *	188	340	1624	875	2043	4797	78	3028	7	128	285	1902 *
1986	15656 *	13224 *	189	354	1648	905	2114	4859	76	3072	7	116	317	1997 *
1987	15842 *	13286 *	194	399 *	1671	886	2224	4908	57	3058	8	111	333	1994
1988	15480	12860	195	310	1761	875	2323	4838	62	2806	8	114	297	1891
1120 WEICHWEIZEN UND SPELZ					SOFT WHEAT AND SPELT					BLE TENDRE ET EPEAUTRE				
1985	12814 *	10642 *	188	340	1609	469	1911	4632	78	1295	7	128	262	1896 *
1986	12908	10619	189	353	1623	426	1996	4595	76	1245	7	116	293	1987
1987	13009	10586	194	397	1648	400	2117	4597	57	1186	8	111	307	1988
1988	12837	10339	195	310	1750	391	2223	4564	62	1062	8	114	275	1885
1130 HARTWEIZEN					DURUM WHEAT					BLE DUR				
1985	2480 *	2325 *	-	-	15	406	133	165	-	1732	-	-	23	6 *
1986	2748 *	2605 *	-	1	25	478	118	264	-	1827	-	-	24	10 *
1987	2834 *	2700 *	:	2 *	23	486	107	311	:	1871	:	:	26	6
1988	2643	2520	:	-	12	484	101	275	:	1743	:	:	22	6
1150 ROGGEN					RYE					SEIGLE				
1985	1011	677	5	127	426	10	211	87	-	9	1	5	123	8
1986	999	654	4	121	414	13	221	81	-	8	1	4	124	7
1987	1026	674	4	137	412	18	227	82	-	8	1	6	125	7
1988	904	572	3	81	373	15	208	78	-	7	0	7	124	7
1155 WINTERMENGGETREIDE					MASLIN					METEIL				
1985	25	18	-	-	12	0	7	6	-	-	-	-	-	-
1986	26	16	-	-	11	0	9	6	-	-	-	-	-	-
1987	23 *	15	-	:	11	0	8 *	4	:	:	-	:	:	:
1988	29 *	18 *	0	:	11	0 *	11	7 *	:	:	-	:	:	:
1160 GERSTE					BARLEY					ORGE				
1985	12814	8483	118	1104	1949	310	4246	2256	298	426	17	39	86	1965
1986	12654	8226	128	1088	1947	266	4340	2098	283	440	18	42	87	1916
1987	12194	7754	123	952	1850	241	4352	1975	276	440	17	51	88	1830
1988	12331	7978	120	1164	1840	261	4280	1912	265	440	17	63	73	1895
1170 HAFER UND SOMMERMENGGETREIDE					OATS AND MIXED GRAIN					AVOINE ET MELANGES DE CEREALES D'ETE				
1985	2364	1715	24	41	692	43	459	547	23	181	10	12	190	141
1986	2002	1415	16	25	605	43	393	408	21	177	8	7	194	104
1987	1851 *	1305 *	17	21	541	44	349	363	20	176	8	10 *	197	105
1988	1836 *	1321 *	19	43	545	40	347	348	20	158	7	14 *	168	126
1200 KOERNERMAIS					GRAIN MAIZE					MAIS GRAIN				
1985	3995 *	3223 *	7	-	181	221	526	1891	-	923	-	0	246	- *
1986	3931	3149	7	-	187	218	524	1889	-	849	-	0	258	-
1987	3792 *	2972 *	6	:	194	262	545	1743	:	767	:	0 *	275	-
1988	3972 *	3201 *	7	:	192	212	535	1961	:	829	:	0 *	237	- *
1211 SORGHUM					SORGHUM					SORGHO				
1985	80 *	60 *	-	-	-	1 *	21	44	-	15	-	-	-	-
1986	78 *	59 *	-	-	-	1 *	19	46	-	12	-	-	-	-
1987	65 *	51 *	:	:	:	1 *	14	36	:	14	:	:	:	:
1988	77 *	60 *	:	:	:	1 *	17	41	:	18	:	:	:	:

08.12.88

BODENNUTZUNG

LAND USE

UTILISATION DES TERRES

HAUPTANBAU

MAIN CROPS AREAS

CULTURES PRINCIPALES

JAHR YEAR ANNEE	EUR 12	EUR 10	B	DK	D	GR	E	F	IRL	I	L	NL	P	UK
1000 HA														
1212 TRITICALE			TRITICALE									TRITICALE		
1985	63	:	2	-	-	-	-	57	-	4	-	:	-	-
1986	95 *	:	4	-	-	-	-	88	-	3 *	-	:	-	-
1987	142 *	:	7	:	18	:	:	113	:	4 *	-	:	-	-
1988	146 *	:	7	:	20	:	:	115	:	4 *	1	:	20	:
1250 REIS (PADDY)			RICE (PADDY)									RIZ (PADDY)		
1985	317	213	-	-	-	17	75	11	-	184	-	-	30	-
1986	329	218	-	-	-	18	78	12	-	189	-	-	32	-
1987	330	222	-	:	:	20	77	12	:	190	:	:	32	:
1988	:	:	:	:	:	:	78	14	:	195	:	:	:	:
1300 HUELSENF RUECHTE			DRIED PULSES									LEGUMES SECS		
1985	1461 *	799 *	1	127 *	34	42	411	254	2 *	176	0	25	250 *	137
1986	1636 *	964 *	3	140 *	69	43	418	357	2 *	169	0	32	253 *	150
1987	1992 *	1303 *	6	207 *	111	39 *	425 *	509	2 *	170	0	48	265 *	210
1988	:	:	4	147	92	:	387	567 *	4	168	0	44	253 *	:
1311 ANDERE ERBSEN ALS FUTTERERBSEN			PEAS OTHER THAN FIELDPEAS									POIS SECS AUTRES QUE POIS FOURRAGERS		
1985	174 *	57 *	1	0	1 *	5	91	4	0 *	11 *	0	20	26	15
1986	179 *	63 *	2	0	2 *	5	92	5	0 *	11	0	22	25	15 *
1987	194 *	77 *	4	0	1 *	5	92	2	0 *	11	0	36	25 *	18
1988	:	:	3 *	0	2 *	:	78	3	:	10 *	0	34 *	25 *	:
1320 FUTTERERBSEN			FIELDPEAS									POIS FOURRAGERS		
1985	285 *	281 *	:	123 *	15 *	0	4	188	-	- *	:	-	:	78
1986	399 *	396 *	:	135	33 *	0	3	286	-	-	:	-	:	76 *
1987	606 *	601 *	:	202	51 *	0 *	4	449	-	-	:	-	:	101
1988	:	:	:	144	28 *	:	4	508	1	- *	:	-	:	:
1330 BOHNEN			BEANS									HARICOTS, FEVES, FEVEROLES		
1985	682 *	302 *	1	- *	16	27	155	53	-	155	0	6	225 *	45
1986	710 *	326 *	1	- *	30	26	155	53	-	148	0	9	228 *	60
1987	765 *	378 *	1	- *	55	22	148	48	-	147	0	12	240 *	91
1988	:	:	1	-	60 *	:	145	46	3	148	0	10 *	228 *	:
1340 UEBRIGE HUELSENF RUECHTE			OTHER DRIED PULSES									AUTRES LEGUMES SECS		
1985	198 *	37 *	0	4 *	3 *	10	161	9	-	10	- *	-	:	-
1986	211 *	43 *	0	5 *	4 *	11	168	13	-	10	- *	-	:	-
1987	219 *	39 *	1	5	1	11 *	180 *	10	:	10	-	:	:	-
1988	:	:	:	3	2 *	:	160	11 *	:	10	-	:	:	-
1350 HACKFRUECHTE			ROOT CROPS									PLANTES SARCLEES		
1985	4184 *	3426 *	182	228	731	97 *	616	902	93	381	1	302	141 *	508
1986	4047 *	3322 *	175	222	700	98 *	591	824	90 *	419	1	307	134 *	486
1987	:	:	173	209	671	:	580 *	805	:	:	1	298	151 *	479
1988	:	:	170 *	:	663	:	:	:	:	:	1	286	:	:
1360 KARTOFFELN			POTATOES									POMMES DE TERRE		
1985	1546	1083	49	30	220	56	331	211	33	122	1	169	132	191
1986	1462	1040	48	31	210	56	297	201	31	120	1	167	124	178
1987	1460	1027	53	29	206	55	292	194	30	113	1	168	141	178
1988	:	:	49	33	195	:	284	185	:	115	1	161	136 *	:
1362 FRUEHKARTOFFELN			EARLY POTATOES									POMMES DE TERRE HATIVES		
1985	:	:	5	:	22	16	50	24	:	20	0	:	:	17 *
1986	:	:	4	:	20	15	44	21	:	20 *	0	:	:	17
1987	:	:	5	:	21	:	42	18	:	20 *	0	:	:	:
1988	:	:	5	:	19	:	42	18	:	:	0	:	:	:

08.12.88

BODENNUTZUNG

LAND USE

UTILISATION DES TERRES

HAUPTANBAU

MAIN CROPS AREAS

CULTURES PRINCIPALES

JAHR YEAR ANNEE	EUR 12	EUR 10	B	DK	D	GR	E	F	IRL	I	L	NL	P	UK
1000 HA														
1363 UEBRIGE KARTOFFELN			OTHER POTATOES						AUTRES POMMES DE TERRE					
1985	:	:	45	:	198	40	281	187	:	102	1	:	:	175 *
1986	:	:	44	:	189	41	252	180	:	100 *	1	:	:	161
1987	:	:	48	:	185	:	250	175	:	93 *	1	:	:	:
1988	:	:	45	:	176	:	242	167	:	:	1	:	:	:
1370 ZUCKERRUEBEN			SUGAR BEET						BETTERAVES SUCRIERES					
1985	1908	1727	118	73	403	41	180	491	33	232	0	131	1	205
1986	1914	1717	113	70	390	42	196	449	37	273	0	138	1	205
1987	1869	1686	106	68	376	30	182	446	37	292	0	128	1	203
1988	1882 *	1684 *	108	68	389	40 *	197	433	33 *	290	0	123	1 *	200 *
1381 FUTTERRUEBEN			FODDER BEET						BETTERAVES FOURRAGERES					
1985	403 *	387 *	15	120	102	0 *	17	116	6	14	0	2	:	12
1986	380 *	365 *	14	117	94	0 *	16	107	7	12	0	2	:	13
1987	:	:	14	109	85	:	17 *	93	5	10	0	2	:	13
1988	:	:	12	110	74	:	:	:	:	:	0	2	:	:
1382 UEBRIGE HACKFRUECHTE			OTHER ROOT CROPS						AUTRES PLANTES SARCLEES					
1985	311 *	223 *	1	5	6	0 *	88	85	14 *	13	0	0	:	99
1986	267 *	185 *	0	4	6	0 *	82	56	13	14 *	0	0	:	91
1987	:	:	1	3	5	:	88 *	70	14	13	0	0 *	:	85
1988	:	:	1 *	:	5	:	:	:	:	:	0	0 *	:	:
1400 HANDELSGEWAECHSE			INDUSTRIAL CROPS						PLANTES INDUSTRIELLES					
1985	3891 *	2695 *	16	220	289 *	389 *	1152	1249 *	4 *	208 *	1	19	44 *	301
1986	4204 *	3052 *	13	231 *	333 *	417 *	1106	1431 *	2 *	308 *	1	13	47 *	303
1987	:	:	16	260	462 *	:	1154 *	1966 *	6 *	:	1	16 *	47 *	395
1988	:	:	17 *	:	425 *	:	:	2003 *	:	:	1 *	15 *	:	:
1410 OELSAATEN			OILSEEDS						GRAINES OLEAGINEUSES					
1985	3479 *	2351	2	219	266	285	1087	1140	4	127	1	11	41 *	296
1986	3818 *	2730 *	3	229 *	308	313 *	1043	1338	2	232	1	6	45 *	299
1987	4822 *	3687 *	4	255	437 *	305	1091 *	1868	6	411	1	10	45 *	391
1988	:	:	4	:	400 *	:	1086 *	1902	4	462	1	8	:	:
1420 RAPS UND RUEBSEN			RAPE AND TURNIP RAPE						COLZA ET NAVETTE					
1985	1286	1276	2	218	266	-	10	474	4	6	1	10	-	296
1986	1257	1250	3	226	308	-	7	392	2	14	1	6	-	299
1987	1863	1855	4	252	428	:	8	737	6	27	1	10	:	391
1988	1838 *	1830 *	4	199	384	:	8	862 *	4	21	1	7	:	348
1450 SONNENBLUMENKERNE			SUNFLOWER SEEDS						GRAINES DE TOURNESOL					
1985	1801	773	-	-	-	50	989	639	-	84	-	-	40	-
1986	2049	1066	-	-	-	79	939	897	-	90	-	-	44	-
1987	2291 *	1261 *	:	:	8 *	97	987	1048	:	109	:	:	43	:
1988	2089 *	1121 *	:	:	14 *	42	926	943	:	121	:	:	42	:
1460 OELFLACHS			OILFLAX						LIN OLEAGINEUX					
1985	1 *	1	-	0	-	-	-	0	-	-	-	-	-	-
1986	1 *	1 *	-	1 *	-	-	-	0	-	-	-	-	-	-
1987	1 *	1 *	:	1 *	- *	:	- *	1	:	:	:	:	- *	-
1988	:	:	:	:	1	:	- *	1 *	:	:	:	:	:	-
1470 SOJABOHNEN			SOYABEANS						GRAINES DE SOJA					
1985	66	64	-	-	-	0	2	27	-	36	-	-	-	-
1986	177 *	176 *	-	-	-	0	1	47	-	128	-	-	-	-
1987	362 *	358	:	:	-	2	4 *	81	:	275	:	:	:	:
1988	423	417	:	:	1	3	6	96	:	318	:	:	:	:

08.12.88

BODENNUTZUNG

LAND USE

UTILISATION DES TERRES

HAUPTANBAU

MAIN CROPS AREAS

CULTURES PRINCIPALES

Jahr YEAR ANNEE	EUR 12	EUR 10	B	DK	D	GR	E	F	IRL	I	L	NL	P	UK
1000 HA														
1480 UEBRIGE OELSAATEN			OTHER OILSEEDS						AUTRES GRAINES OLEAGINEUSES					
1985	325	238	0	0	-	235	86	0	-	1	-	1	2	-
1986	334 *	238 *	0	3 *	-	234	96	0	-	0	-	0	1	-
1987	304 *	211 *	0	3 *	0	206	92	1	0	0	0	0	2 *	-
1988	:	:	0	:	0	:	147	0 *	:	1	:	1	:	:
1500 TEXTILPFLANZEN			TEXTILE CROPS						PLANTES TEXTILES					
1985	376 *	312 *	11	-	-	231	64	65 *	-	1	-	4	:	-
1986	374 *	293 *	8	-	-	230	80	52 *	-	1 *	-	3	:	-
1987	368 *	289 *	10	:	:	211	79 *	56 *	-	1 *	:	4	:	8
1988	:	:	11	:	:	:	:	59 *	:	:	:	4	:	:
1550 TABAK			TOBACCO						TABAC					
1985	221	195	1	-	3	98	25	15	-	79	-	-	2	-
1986	214	190	1	-	3	97	22	15	-	74	-	-	2	-
1987	213	186	0	:	3	93	25	14	:	75	:	:	2	:
1988	:	:	1	:	3	:	:	14	:	:	:	:	:	:
1560 HOPFEN			HOPS						HOUBLON					
1985	28 *	26	1	-	19	0 *	2	1	0	-	-	-	:	5
1986	27 *	25	1	-	20	0 *	2	1	0	-	-	-	:	4
1987	26 *	24 *	0	:	19	0 *	2 *	1	0 *	:	:	:	:	4
1988	:	:	1 *	:	20	:	:	1	:	:	:	:	:	:
1570 UEBRIGE HANDELSGEWAECHSE			OTHER INDUSTRIAL CROPS						AUTRES PLANTES INDUSTRIELLES					
1985	82 *	43 *	1	1	1 *	6 *	39	28	- *	1 *	0	3	:	-
1986	80 *	43 *	1	2 *	3 *	7 *	37	26	- *	1 *	0	3	:	-
1987	:	:	1	5	3	:	36 *	28 *	- *	:	0	2 *	:	:
1988	:	:	1 *	:	2	:	:	28 *	:	:	0	2 *	:	:
1571 ZICHORIEN			CHICORY						CHICOREE A CAFE					
1985	8	6	1	-	-	-	1	5	-	-	-	-	0	-
1986	7	6	1	-	-	-	1	5	-	-	-	-	0	-
1987	5 *	4	1	-	:	:	1 *	3	:	:	:	-	0 *	:
1988	:	:	1 *	:	:	:	:	4	:	:	:	-	:	:
2610 FELDRAUHFUTTERBAU			GREEN FODDER FROM ARABLE LAND						FOURRAGES VERTS DES TERRES ARABLES					
1985	13876 *	12295 *	160	357	1224	241 *	1110	5025	596 *	2637	18	218	:	1820 *
1986	13854 *	12275 *	163	354	1255	220 *	1110	5084	592 *	2603	19	234	:	1751
1987	:	:	163 *	326	1224	:	:	4900	:	2505	19	236	:	1719 *
1988	:	:	:	:	1209	:	:	:	:	:	19	233	:	:
2611 EINJAEHRIGER FELDRAUHFUTTERBAU			ANNUAL GREEN FODDER						FOURRAGES VERTS ANNUELS					
1985	4421 *	3920 *	129	75	937	66 *	502	1652	1 *	832	10	177	:	40
1986	4625 *	4121 *	132	83	953	66 *	504	1783	1 *	853	10	196	:	43
1987	:	:	132	75	950	:	497 *	1665	:	860	11	198	:	35
1988	:	:	125 *	70	937	:	:	:	:	:	10	195	:	:
2625 GRUENMAIS			GREEN MAIZE						MAIS FOURRAGE					
1985	3146 *	3040 *	119	20	932	4 *	107	1462	1 *	300 *	7	177	:	20
1986	3337 *	3225 *	120	25	947	4 *	112	1602	1 *	300 *	7	196	:	23
1987	:	:	120	24	938	:	102	1485	:	300 *	7	197	:	24
1988	:	:	120	17	925	:	112	1506	:	:	7	195	:	:
2612 UEBRIGER EINJAEHRIGER FELDRAUHFUTTERBAU			OTHER ANNUAL GREEN FODDER						AUTRES FOURRAGES VERTS ANNUELS					
1985	1274 *	879 *	11	54	6	62 *	395	191	- *	532 *	3	0	:	20
1986	1287 *	895 *	12	58	7	62 *	392	180	- *	553 *	3	0	:	20
1987	:	:	12	51	12	:	395 *	181	:	560 *	4	0	:	12
1988	:	:	5 *	53	12	:	:	:	:	:	3	0	:	:

08.12.88

BODENNUTZUNG

LAND USE

UTILISATION DES TERRES

HAUPTANBAU

MAIN CROPS AREAS

CULTURES PRINCIPALES

JAHR YEAR ANNEE	EUR 12	EUR 10	B	DK	D	GR	E	F	IRL	I	L	NL	P	UK
1000 HA														
2670 MEHRJAEHRIGER FELDRAUHFUTTERBAU					PERENNIAL GREEN FODDER					FOURRAGES VERTS PLURIANNUELS				
1985	8986 *	8377 *	31	282	287	176	609	3372	595	1805	9	41	:	1780 *
1986	8761 *	8155 *	32	272	301	154	606	3302	591 *	1750	9	37	:	1708
1987	:	:	31 *	251	274	153	:	3235	:	1645	9	38	:	1684 *
1988	:	:	:	:	272	:	:	:	:	:	9	38	:	:
2671 KLEE UND GEMENGE					CLOVER AND MIXTURES					TREFLES ET MELANGES				
1985	:	:	1	:	153	:	14	97	-	:	0	0	:	:
1986	:	:	2	:	157	:	12	92	-	:	0	0	:	:
1987	:	:	1	:	151	:	:	87	:	:	0	-	:	:
1988	:	:	1 *	:	151	:	:	:	:	:	0	-	:	:
2672 LUZERNE					LUCERNE					LUZERNE				
1985	:	:	1	4	28	176	308	518	-	:	0	3	:	0 *
1986	:	:	1	5	27	154	303	500	-	:	0	3	:	0
1987	:	:	1	5	25	153	297	503	:	:	0	4	:	0
1988	:	:	1 *	5	24	:	301	:	:	:	0	4	:	:
2673 UEBRIGE LEGUMINOSEN					OTHER LEGUMES					AUTRES LEGUMINEUSES				
1985	:	:	-	-	-	:	:	55	-	:	-	-	:	:
1986	:	:	-	-	-	:	:	50	-	:	-	-	:	:
1987	:	:	-	-	-	:	:	46	-	:	-	-	:	:
1988	:	:	-	-	-	:	:	:	-	:	-	-	:	:
2680 ACKERWIESEN UND -WEIDEN					TEMPORARY GRASSES AND GRAZINGS					PRAIRIES ET PATURAGES TEMPORAIRES				
1985	6021 *	5785 *	28	278	105	-	-	2703	595	250 *	8	38	-	1780
1986	5902 *	5663 *	29	267	117	-	-	2660	591 *	250 *	9	34	-	1708
1987	:	:	26	246	98	:	:	2598	:	:	8	35	:	1684 *
1988	:	:	26 *	:	98	:	:	2556	:	:	8	34 *	:	:
0002 DAUERGRUENLAND					PERMANENT GRASSLAND					SUPERFICIES TOUJOURS COUVERTES D'HERBE				
1985	49235	41746	640	221	4566	1789	6728	12200	4612	4954	71	1127	761	11567
1986	48989 *	41583	632	214	4537	1789	6645 *	12093	4612	4944	70	1108	761	11583
1987	48690 *	:	626	210	4481	1789	6645 *	11894	4612 *	4942	70	1090	761	11572
1988	:	:	618 *	217	:	:	:	11747	:	4858	69	1100 *	761	:
2710 DAUERWIESEN					PERMANENT MEADOWS					PRAIRIES PERMANENTES				
1985	:	:	242	:	2389	:	1457	3766	948	1090	29	:	33 *	:
1986	:	:	246	:	2370	:	1450 *	3703	940 *	1088	28	:	33 *	:
1987	:	:	249	:	2271	:	1450 *	3700 *	:	1087	29	:	33 *	:
1988	:	:	246 *	:	:	:	:	:	:	1069	29	:	:	:
2720 DAUERWEIDEN					PERMANENT PASTURES					PATURAGES PERMANENTS				
1985	:	:	399	:	2177	1789	5271	8434	3664	3864	42	:	728 *	:
1986	:	:	386	:	2167	1789	5195 *	8389	3672 *	3856	42	:	728 *	:
1987	:	:	377	:	2210	1789	5195 *	8194 *	:	3855	41	:	728 *	:
1988	:	:	372 *	:	:	:	:	:	:	3789	40	:	:	:
0003 DAUERKULTUREN					LAND UNDER PERMANENT CROPS					CULTURES PERMANENTES				
1985	11882 *	6093 *	14	12	181	1041 *	4924	1324	2	3419	2	36	865 *	60 *
1986	11809 *	6018 *	14	12	181	1040 *	4926	1312	2	3359	2	35	865 *	61
1987	:	:	15 *	12 *	181	:	4915 *	1302	2 *	3353	2 *	36	865 *	61 *
1988	:	:	:	:	:	:	:	:	:	:	:	36	:	:
(2090,2095) AEPFEL UND BIRNEN					APPLES AND PEARS					POMMES ET POIRES				
1985	472 *	347 *	9	4	28	26 *	94	91	1	135	0	21	31	32 *
1986	465 *	349 *	9	4	28	26 *	88	93	1	137	0	20	29	31 *
1987	:	:	9	4	28	:	86 *	93	1	136	0	20	26	32 *
1988	:	:	9 *	:	:	:	:	94 *	:	:	:	20	:	31 *

08.12.88

BODENNUTZUNG

LAND USE

UTILISATION DES TERRES

HAUPTANBAU

MAIN CROPS AREAS

CULTURES PRINCIPALES

JAHR YEAR ANNEE	EUR 12	EUR 10	B	DK	D	GR	E	F	IRL	I	L	NL	P	UK
1000 HA														
2170 STEINOBT			STONE FRUIT						FRUITS A NOYAU					
1985	453 *	318 *	2	2	14	47 *	118	87	0	160	0	2	17	4
1986	463 *	320 *	2	2 *	14	48 *	125	88	0	161	0	1	17	4
1987	:	:	2	2	14	:	128 *	88	0	162	0	1	18 *	4
1988	:	:	2 *	:	:	:	:	88 *	:	:	0	1	:	4 *
2230 SCHALENOBT			NUTS						FRUITS A COQUE					
1985	1331 *	620 *	0	-	0	60 *	612	27	-	533	-	-	99	-
1986	1336 *	619 *	0	-	0	60 *	618	27	-	532	-	-	99 *	-
1987	:	:	0	:	0	:	620 *	27	:	530	:	:	99 *	:
1988	:	:	0	:	:	:	:	27 *	:	:	:	:	:	:
2250 SONSTIGES BAUMOBT			OTHER FRUITS						AUTRES FRUITS DE PLANTES LIGNEUSES					
1985	166 *	35 *	0	-	5	10 *	40	1	1	15	-	-	91	2
1986	165 *	33 *	0	-	5	10 *	40	1	1	14	-	-	91 *	2
1987	:	:	0	:	4	:	40 *	1	1 *	14	:	:	91 *	2
1988	:	:	0 *	:	:	:	:	1 *	:	:	:	:	:	2 *
2260 ERDBEEREN			STRAWBERRIES						FRAISES					
1985	48 *	39	1	1	7	0	9	9	0	11	0	2	1 *	7
1986	49	39	1	1	7	0	10	9	0	11	0	2	1	7
1987	50 *	39	1	1	8	0	11 *	9	0	11	0	2	1 *	6
1988	:	:	1 *	:	:	:	:	9 *	:	10	0 *	2	:	7 *
2270 STRAUCHBEEREN			SOFT FRUIT						BAIES					
1985	50 *	37 *	0	1	2	0 *	11	6	0	18	0	1	2 *	9
1986	54 *	41 *	0	1	2	0 *	12	7	0	21	0	1	2 *	8
1987	:	:	0	1	2	:	12 *	8	0	25	0	1	2 *	8
1988	:	:	0 *	:	:	:	:	9 *	:	:	0 *	1	:	8 *
2300 ZITRUSFRUECHTE			CITRUS FRUITS						AGRUMES					
1985	520 *	237 *	-	-	-	51 *	252	2	-	184	-	-	30	-
1986	524 *	238 *	-	-	-	52 *	255	2	-	184	-	-	31	-
1987	:	:	:	:	:	:	257 *	2	:	176	:	:	32 *	:
1988	:	:	:	:	:	:	:	2 *	:	:	:	:	:	:
2410 REBEN			VINEYARDS						VIGNES					
1985	4307 *	2443 *	0	-	101	175 *	1593	1063	-	1103	1	0 *	270	0 *
1986	4255 *	2411 *	0	-	101	173 *	1573	1044	-	1093	1	0 *	270	0 *
1987	4191 *	2389 *	0	:	101	171 *	1531	1033	:	1083	1	0 *	270	0 *
1988	:	:	0 *	:	101 *	170 *	:	1023 *	:	:	1	0 *	:	0 *
2450 OLIVEN			OLIVES						OLIVES					
1985	4283 *	1880 *	-	-	-	655 *	2087	17	-	1207	-	-	317	-
1986	4265 *	1850 *	-	-	-	655 *	2099	17	-	1177	-	-	317	-
1987	4248 *	1868 *	:	:	:	655 *	2063	17	:	1196	:	:	317	:
1988	:	:	:	:	:	655 *	:	17	:	:	:	:	:	:
2810 BAUMSCHULEN			HARDY NURSERY STOCKS						PEPINIERES					
1985	78 *	77 *	3	4	19 *	1 *	:	19	0	18	0	7	2	6
1986	79 *	77 *	3	3	19 *	1 *	:	18	0	19	0	7	2 *	6
1987	:	:	3	3 *	20	:	:	18	:	20	0	8	2 *	6 *
1988	:	:	3 *	:	:	:	:	18 *	:	20	0	8	:	:
2960 KORBWEIDENANLAGEN			OSIER-WILLOWS						OSERAIES					
1985	19 *	17 *	0	-	4	8 *	2	1	-	0 *	0	4 *	:	-
1986	19 *	17 *	0	-	4	7 *	2	1	:	0	0	4 *	:	-
1987	:	:	0	:	5	:	2 *	1	:	0 *	0	4	:	:
1988	:	:	0 *	:	:	:	:	1 *	:	0 *	0	4 *	:	:

08.12.88

BODENNUTZUNG

LAND USE

UTILISATION DES TERRES

NEBENANBAU

SECONDARY CROPS AREAS

CULTURES SECONDAIRES

JAHR YEAR ANNEE	EUR 12	EUR 10	B	DK	D	GR	E	F	IRL	I	L	NL	P	UK
1000 HA														
1120 WEICHWEIZEN UND SPELZ			SOFT WHEAT AND SPELT									BLE TENDRE ET EPEAUTRE		
1985	:	-	-	-	-	-	-	-	-	-	-	-	-	-
1986	:	25	-	-	-	-	-	-	-	25	-	-	-	-
1987	:	6	-	-	-	-	-	-	-	6	-	-	-	-
1988	:	38	-	-	-	-	-	-	-	38	-	-	-	-
1130 HARTWEIZEN			DURUM WHEAT									BLE DUR		
1985	:	6	-	-	-	-	-	-	-	6	-	-	-	-
1986	:	39	-	-	-	-	-	-	-	39	-	-	-	-
1987	:	23	-	-	-	-	-	-	-	23	-	-	-	-
1988	:	49	-	-	-	-	-	-	-	49	-	-	-	-
1160 GERSTE			BARLEY									ORGE		
1985	:	42	-	-	-	-	-	-	-	42	-	-	-	-
1986	:	24	-	-	-	-	-	-	-	24	-	-	-	-
1987	:	6	-	-	-	-	-	-	-	6	-	-	-	-
1988	:	13	-	-	-	-	-	-	-	13	-	-	-	-
1200 KOERNERMAIS			GRAIN MAIZE									MAIS GRAIN		
1985	:	0 *	-	-	-	-	-	0 *	-	0	-	-	-	-
1986	:	0	-	-	-	-	-	0	-	-	-	-	-	-
1987	:	1	-	-	-	-	-	0	-	1	-	-	-	-
1988	:	25	-	-	-	-	-	0	-	25	-	-	-	-
1300 HUELSENFRUECHTE			DRIED PULSES									LEGUMES SECS		
1985	:	24	-	-	-	-	-	0	-	24	-	-	-	-
1986	:	9	-	-	-	-	-	0	-	9	-	-	-	-
1987	:	5	-	-	-	-	-	0	-	5	-	-	-	-
1988	:	0	-	-	-	-	-	0	-	-	-	-	-	-
1360 KARTOFFELN			POTATOES									POMMES DE TERRE		
1985	:	16	-	-	-	-	-	0	-	16	-	-	-	-
1986	:	14	-	-	-	-	-	0	-	14	-	-	-	-
1987	:	18	-	-	-	-	-	0	-	18	-	-	-	-
1988	:	12	-	-	-	-	-	0	-	12	-	-	-	-
1381 FUTTERRUEBEN			FODDER BEET									BETTERAVES FOURRAGERES		
1985	:	1	-	-	-	-	-	0	-	1	-	-	-	-
1986	:	0	-	-	-	-	-	0	-	-	-	-	-	-
1987	:	0	-	-	-	-	-	0	-	-	-	-	-	-
1988	:	:	-	-	-	-	-	:	-	:	-	-	-	-
1382 UEBRIGE HACKFRUECHTE			OTHER ROOT CROPS									AUTRES PLANTES SARCLEES		
1985	:	109 *	21 *	-	0	-	-	69	-	17 *	-	3 *	-	-
1986	:	127 *	24 *	-	0	-	-	85	-	15 *	-	3 *	-	-
1987	:	:	:	-	:	-	-	68	-	7	-	3 *	-	-
1988	:	:	:	-	:	-	-	:	-	:	-	:	-	-
1410 OELSAATEN			OILSEEDS									PLANTES OLEAGINEUSES		
1985	:	370	11	-	-	231	-	56	-	68	-	4	-	-
1986	:	412	8	-	-	230	-	44	-	128	-	3	-	-
1987	:	480	10	-	-	211	-	49	-	206	-	4	-	-
1988	:	402 *	11	-	-	256	-	51 *	-	80	-	4	-	-
1550 TABAK			TOBACCO									TABAC		
1985	:	2 *	-	-	-	-	-	-	-	2 *	-	-	-	-
1986	:	5	-	-	-	-	-	-	-	5	-	-	-	-
1987	:	5 *	-	-	-	-	-	-	-	5 *	-	-	-	-
1988	:	:	-	-	-	-	-	-	-	:	-	-	-	-



Superficies, rendimientos y cosechas
Høstareal, høstudbytte pr. ha/i alt
Anbauflächen, Erträge, Ernten
Ἐκτάσεις, ἀποδόσεις καί παραγωγή
Areas, yields and production
Superficies, rendements et récoltes
Superfici, rese unitarie e raccolte
Oppervlakten, opbrengsten, produktie
Superficies, rendimentos e colheitas

08.12.88

PFLANZLICHE PRODUKTE (AUSG.GEMUESE UND OBST) PRODUITS VEGETAUX (EXC.LEGUMES ET FRUITS)
CROP PRODUCTS (EXC.VEGETABLES AND FRUITS)

ERTRAGSFLAECHEN / HARVESTED CROPS AREA / SUPERFICIES RECOLTEES

JAHR YEAR ANNEE	EUR 12	EUR 10	B	DK	D	GR	E	F	IRL	I	L	NL	P	UK
1000 HA														
1040 GETREIDE (INKL.REIS)			CEREALS (INCL.RICE)						CEREALES (INCL. RIZ)					
1985	36038 *	27486 *	345	1612	4884	1476 *	7591	9713 *	400	4821 *	35	183 *	960	4017 *
1986	35892 *	27171 *	350	1588	4812	1463 *	7708	9500	380	4848 *	34	171 *	1013	4025 *
1987	35329 *	26475 *	351	1509 *	4697	1471 *	7805 *	9253	353	4693 *	34	177 *	1050	3937
1988	:	:	352	1598	4743	:	7839	9316 *	346	4597 *	34	197 *	:	3920 *
1050 GETREIDE (AUSG.REIS)			CEREALS (EXCL.RICE)						CEREALES (EXCL. RIZ)					
1985	35719 *	27272 *	345	1612	4884	1460 *	7517	9701 *	400	4636 *	35	183 *	930	4017 *
1986	35561 *	26950 *	350	1588	4812	1446 *	7630	9489	380	4657 *	34	171 *	981	4025 *
1987	34999 *	26253 *	351	1509 *	4697	1451 *	7728 *	9241	353	4503 *	34	177 *	1018	3937
1988	34977 *	26297 *	352	1598	4743	1404 *	7761	9303 *	346	4400 *	34	197 *	919	3920 *
1100 WEIZEN UND SPELZ			WHEAT AND SPELT						BLE ET EPEAUTRE					
1985	15301 *	12973 *	188	340	1624	875	2043	4797	78	3034	7	128	285	1902 *
1986	15721 *	13289 *	189	354	1648	905	2114	4859	76	3136	7	118	317	1997 *
1987	15871 *	13314 *	194	399 *	1671	886	2224	4908	57	3087	8	111	333	1994
1988	15567	12946	195	310 *	1761	875	2323	4838	62	2892	8	114	297	1891
1120 WEICHWEIZEN UND SPELZ			SOFT WHEAT AND SPELT						BLE TENDRE ET EPEAUTRE					
1985	12814 *	10642 *	188	340	1609	469	1911	4632	78	1295	7	128	262	1896 *
1986	12934	10645	189	353	1623	426	1996	4595	76	1271	7	118	293	1987
1987	13014	10591	194	397	1648	400	2117	4597	57	1192	8	111	307	1988
1988	12875	10377	195	310	1750	391	2223	4564	62	1100	8	114	275	1885
1123 WINTERWEICHWEIZEN			WINTER SOFT WHEAT						BLE TENDRE D'HIVER					
1985	:	:	182	330	1537	469	:	4570	:	1294 *	4	121	:	:
1986	:	:	186	343	1556	426	:	4551	:	1270	5	112	:	:
1987	:	:	189	387	1590	400	:	4532	:	1191	6	103	:	:
1988	:	:	188	297	1687	391	:	4515	:	:	5	104	:	:
1124 SOMMERWEICHWEIZEN			SPRING SOFT WHEAT						BLE TENDRE DE PRINTEMPS					
1985	:	:	6	10	72	-	-	63	:	1 *	3	7	-	:
1986	:	:	4	10	67	-	-	44	:	1	2	6	-	:
1987	:	:	5	10	58	:	:	65	:	1	2	8	:	:
1988	:	:	6	13	63	:	:	49	:	:	3	10	:	:
1130 HARTWEIZEN			DURUM WHEAT						BLE DUR					
1985	2487 *	2331 *	-	-	15	406	133	165	-	1739	-	-	23	6 *
1986	2786 *	2644 *	-	1	25	478	118	264	-	1866	-	-	24	10 *
1987	2857 *	2723 *	:	2 *	23	486	107	311	:	1895	:	:	26	6
1988	2691	2569	:	-	12	484	101	275	:	1792	:	:	22	6
1150 ROGGEN			RYE						SEIGLE					
1985	1011 *	677 *	5	127	426	10	211	87	-	9	1	5	123	8 *
1986	999	653	4	121	414	13	221	81	-	8	1	4	124	7
1987	1026	674	4	137	412	18	227	82	-	8	1	6	125	7
1988	904	572	3	81	373	15	208	78	-	7	0	7	124	7
1155 WINTERMENGGETREIDE			MASLIN						METEIL					
1985	25	18	-	-	12	0	7	6	-	-	-	-	-	-
1986	26	17	-	-	11	0	9	6	-	-	-	-	-	-
1987	23 *	15	-	:	11	0	8 *	4	:	:	:	:	:	:
1988	29 *	18 *	0	:	11	0 *	11	7 *	:	:	:	:	:	:
1170 HAFER UND SOMMERMENGGETREIDE			OATS AND MIXED GRAIN						AVOINE ET MELANGES DE CEREALES D'ETE					
1985	2364 *	1715 *	24	41	692	43	459	547	23	182	10	12 *	190	141 *
1986	2007 *	1420 *	16	25	605	43	393	408	21	182	8	7 *	194	104
1987	1851 *	1305 *	17	21	541	44	349	363	20	176	8	9 *	197	105
1988	1849 *	1334 *	19	43	545	40	347	348	20	171	7	14 *	168	126 *

08.12.88

PFLANZLICHE PRODUKTE (AUSG.GEMUESE UND OBST) PRODUITS VEGETAUX (EXC.LEGUMES ET FRUITS)
CROP PRODUCTS (EXC.VEGEABLES AND FRUITS)

GEERNTETE ERZEUGUNG / HARVESTED PRODUCTION / PRODUCTION RECOLTEE

JAHR YEAR ANNEE	EUR 12	EUR 10	B	DK	D	GR	E	F	IRL	I	L	NL	P	UK
1000 T														
1040 GETREIDE (INKL.REIS)			CEREALS (INCL.RICE)						CEREALES (INCL. RIZ)					
1985	162481 *	140134 *	2065	7956	25914	4531 *	20972	55812 *	2095	18029	132	1129 *	1375	22471 *
1986	156220 *	138079 *	2258	7968	25590	5285 *	16520	50497	1954	18652 *	125	1265 *	1622	24486 *
1987	156112 *	134043 *	1922	7182 *	23770	5182 *	20336 *	52669	2107	18309 *	121	1106 *	1733 *	21676
1988	:	:	2156	8100	27087	:	24448	55983 *	:	17447	131	1220 *	:	20979 *
1050 GETREIDE (AUSG.REIS)			CEREALS (EXCL.RICE)						CEREALES (EXCL. RIZ)					
1985	160585 *	138847 *	2065	7956	25914	4429 *	20510	55750 *	2095	16906	132	1129 *	1228	22471 *
1986	154257 *	136761 *	2258	7968	25590	5164 *	16023	50437	1954	17515 *	125	1265 *	1472	24486 *
1987	154238 *	132803 *	1922	7182 *	23770	5045 *	19846 *	52609	2107	17265 *	121	1106 *	1589 *	21676
1988	:	:	2156	8100	27087	5467 *	23967	55912 *	:	16309	131	1220 *	1217	20979 *
1100 WEIZEN UND SPELZ			WHEAT AND SPELT						BLE ET EPEAUTRE					
1985	71248 *	65522 *	1187	1972	9866	1789	5329	28823	495	8461	28	851	397	12050 *
1986	72039 *	67145 *	1295	2177	10406	2389	4392	26472	424	9102	30	940	502	13910 *
1987	71537 *	65229 *	1083	2283 *	9932	2213	5768	27216	402	9359	32	769	540	11941
1988	:	:	1246	2108	12043	2550	6878	29832	:	7998	31	827	399	11605
1120 WEICHWEIZEN UND SPELZ			SOFT WHEAT AND SPELT						BLE TENDRE ET EPEAUTRE					
1985	65376	60053	1187	1972	9779	1013	4958	28091	495	4610	28	851	365	12026
1986	64789	60214	1295	2171	10286	1124	4113	25429	424	4671	30	940	462	13845
1987	64032	58068	1083	2273	9821	1035	5467	25830	402	4906	32	769	497	11917
1988	:	:	1246	2108	11979	1170	6540	28702	:	4052	31	827	374	11581
1123 WINTERWEICHWEIZEN			WINTER SOFT WHEAT						BLE TENDRE D'HIVER					
1985	:	:	1159	1928	9422	1013	:	27769	:	4608	17	813	:	:
1986	:	:	1276	2119	9954	1124	:	25256	:	4669	23	903	:	:
1987	:	:	1059	2232	9549	1035	:	25534	:	4904	25	723	:	:
1988	:	:	1190	2052	11641	1170	:	28473	:	:	20	770	:	:
1124 SOMMERWEICHWEIZEN			SPRING SOFT WHEAT						BLE TENDRE DE PRINTEMPS					
1985	:	:	28	44	357	-	-	322	:	2	11	38	-	:
1986	:	:	19	52	333	-	-	173	:	2	6	38	-	:
1987	:	:	24	41	272	:	:	296	:	2	6	46	:	:
1988	:	:	56	56	337	:	:	229	:	:	11	57	:	:
1130 HARTWEIZEN			DURUM WHEAT						BLE DUR					
1985	5873 *	5469 *	-	-	87	776	371	732	-	3851	-	-	32	24
1986	7249 *	6930 *	-	6	120	1266	279	1043	-	4431	-	-	40	65
1987	7505 *	7161 *	:	10 *	111	1178	301	1386	:	4453	:	:	43	24
1988	6908	6544	:	-	65	1380	338	1130	:	3946	:	:	25	24
1150 ROGGEN			RYE						SEIGLE					
1985	3175	2805	23	565	1821	19	273	297	-	23	3	19	97	35
1986	2993	2673	19	546	1768	29	220	234	-	22	3	19	100	32
1987	2967	2538	17	513	1599	32	320	298	-	20	3	25	109	32
1988	2769	2323	14	367	1559	31	374	271	-	18	2	28	72	33
1155 WINTERMENGGETREIDE			MASLIN						METEIL					
1985	84	75	-	-	55	0	9	20	-	-	-	-	-	-
1986	76 *	66 *	-	-	49	0 *	10	17	-	-	-	-	-	-
1987	69 *	60	-	:	46	0	9 *	14	:	:	:	:	:	:
1988	93 *	80 *	1	:	54	0 *	13	25 *	:	:	:	:	:	:
1170 HAFER UND SOMMERMENGGETREIDE			OATS AND MIXED GRAIN						AVOINE ET MELANGES DE CEREALES D'ETE					
1985	7835 *	7036 *	108	168	3278	65	680	2203	106	363	39	59 *	119	646
1986	6014 *	5428 *	71	111	2687	70	433	1386	102	397	28	42 *	153	534
1987	5698 *	5036 *	70	95	2334	70	503	1448	106	361	26	49 *	159	477
1988	:	:	89	182	2331	74	554	1350	:	382	29	62 *	76	577 *

08.12.88

PFLANZLICHE PRODUKTE (AUSG.GEMUESE UND OBST) PRODUITS VEGETAUX (EXC.LEGUMES ET FRUITS)
CROP PRODUCTS (EXC.VEGETABLES AND FRUITS)

ERTRAGSFLAECHE / HARVESTED CROPS AREA / SUPERFICIES RECOLTEES

JAHR YEAR ANNEE	EUR 12	EUR 10	B	DK	D	GR	E	F	IRL	I	L	NL	P	UK	
1000 HA															
1160 GERSTE			BARLEY										ORGE		
1985	12857	8526	118	1104	1949	310	4246	2256	298	468	17	39	86	1966	
1986	12679	8252	128	1088	1947	266	4340	2098	283	465	18	42	87	1917	
1987	12201	7761	123	952	1850	241	4352	1975	276	445	17	50	88	1831	
1988	12345	7991	120	1164	1840	261	4280	1912	265	453	17	63	73	1895	
1163 WINTERGERSTE			WINTER BARLEY										ORGE D'HIVER		
1985	:	:	101	60	1189	310	:	1393	:	:	3	7	:	:	
1986	:	:	114	61	1266	266	:	1412	:	:	4	9	:	:	
1987	:	:	108	62	1221	241	:	1387	:	:	4	8	:	:	
1988	:	:	101	44	1114	261	:	1327	:	:	3	6	:	:	
1164 SOMMERGERSTE			SPRING BARLEY										ORGE DE PRINTEMPS		
1985	:	:	17	1044	760	-	-	863	:	:	14	32	-	:	
1986	:	:	14	1027	681	-	-	685	:	:	14	33	-	:	
1987	:	:	14	890	629	:	:	587	:	:	13	42	-	:	
1988	:	:	19	1120	727	:	:	585	:	:	14	56	-	:	
1200 KOERNERMAIS			GRAIN MAIZE										MAIS GRAIN		
1985	3995 *	3223 *	7	-	181	221	526	1891 *	-	923	-	0 *	246	-	
1986	3931 *	3149 *	7	-	187	218	524	1889	-	849	-	0 *	258	-	
1987	3793 *	2973 *	6	-	194	262	545	1743	:	768	:	0 *	275	-	
1988	3997 *	3226 *	7	:	192	212	535	1961	:	854	:	0 *	237	- *	
1211 SORGHUM			SORGHUM										SORGHO		
1985	80 *	60 *	-	-	-	1 *	21	44 *	-	15 *	-	-	-	-	
1986	78 *	59 *	-	-	-	1 *	19	46	-	13	-	-	-	-	
1987	65 *	51 *	:	:	:	1 *	14	36	:	14	:	:	:	:	
1988	78 *	61 *	:	:	:	1 *	17	41	:	19	:	:	:	:	
1212 TRITICALE			TRITICALE										TRITICALE		
1985	63	:	2	-	-	-	-	57	-	4	-	-	-	-	
1986	95 *	:	4	-	-	-	-	88	-	3	-	-	-	-	
1987	142 *	:	7	:	18	:	:	113	:	4 *	:	:	:	:	
1988	168	:	7	:	20	:	:	115	:	5	1	:	20	:	
1250 REIS (PADDY)			RICE (PADDY)										RIZ (PADDY)		
1985	319	214	-	-	-	17	75	11	-	186	-	-	30	-	
1986	331	220	-	-	-	18	78	12	-	191	-	-	32	-	
1987	330	222	:	:	:	20	77	12	:	190	:	:	32	:	
1988	:	:	:	:	:	:	78	14	:	197	:	:	:	:	
1300 HUELSENFRUECHTE			DRIED PULSES										LEGUMES SECS		
1985	1483 *	822 *	1	127 *	34	42	411	254	2 *	200	0	25	250 *	136 *	
1986	1645 *	974 *	3	140 *	69	43	418	357	2 *	178	0	32	253 *	150 *	
1987	1996 *	1307 *	6	207 *	111	39 *	425 *	509	2 *	175	0	47	265 *	210	
1988	:	:	4	147	92	:	387	567 *	4	168	0	44	253 *	:	
1311 ANDERE ERBSEN ALS FUTTERERBSEN			PEAS OTHER THAN FIELDPEAS					POIS SECS AUTRES QUE POIS FOURRAGERS							
1985	173 *	56 *	1	0	1 *	5	91	4	0 *	13 *	0	20	26	13 *	
1986	180 *	63 *	2	0	2 *	5	92	5	0 *	11	0	22	25	15 *	
1987	193 *	76 *	4	0	1 *	5	92	2	0 *	11	0	35	25 *	18	
1988	:	:	3 *	0	2 *	:	78	3	:	10 *	0	28	25 *	:	
1320 FUTTERERBSEN			FIELDPEAS					POIS FOURRAGERS							
1985	408 *	404 *	-	123	15 *	0	4	188	-	- *	-	-	:	78 *	
1986	534 *	531 *	-	135	33 *	0	3	286	-	- *	-	-	:	76 *	
1987	808 *	803 *	-	202	51 *	0 *	4	449	-	- *	-	-	:	101	
1988	:	:	:	144	28 *	:	4	508	1	- *	:	-	:	:	

08.12.88

PFLANZLICHE PRODUKTE (AUSG.GEMUESE UND OBST) PRODUITS VEGETAUX (EXC.LEGUMES ET FRUITS)
CROP PRODUCTS (EXC.VEGEABLES AND FRUITS)

GEERNTETE ERZEUGUNG / HARVESTED PRODUCTION / PRODUCTION RECOLTEE

JAHR YEAR ANNEE	EUR 12	EUR 10	B	DK	D	GR	E	F	IRL	I	L	NL	P	UK
1000 T														
1160 GERSTE			BARLEY										ORGE	
1985	51560	40797	685	5251	9690	606	10698	11442	1494	1630	61	197	65	9740
1986	46918	39398	793	5134	9377	681	7431	10105	1428	1543	65	262	90	10010
1987	47062	37368	678	4291	8571	573	9602	10401	1599	1708	60	262	91	9226
1988	:	:	722	5443	9610	695	12407	10087	:	1586	65	302	48	8764
1163 WINTERGERSTE			WINTER BARLEY										ORGE D'HIVER	
1985	:	:	617	:	6351	606	:	7665	:	:	12	37	:	:
1986	:	:	738	:	6537	681	:	7783	:	:	16	61	:	:
1987	:	:	626	:	6090	573	:	7910	:	:	15	46	:	:
1988	:	:	628	:	6490	695	:	7607	:	:	12	36	:	:
1164 SOMMERGERSTE			SPRING BARLEY										ORGE DE PRINTEMPS	
1985	:	:	68	:	3339	-	-	3777	:	:	49	160	-	:
1986	:	:	55	:	2840	-	-	2322	:	:	49	202	-	:
1987	:	:	52	:	2481	:	:	2490	:	:	46	216	:	:
1988	:	:	94	:	3119	:	:	2480	:	:	53	266	:	:
1200 KOERNERMAIS			GRAIN MAIZE										MAIS GRAIN	
1985	25972 *	22008 *	50	-	1204	1948	3414	12448	-	6357	-	2 *	550	- *
1986	25437 *	21385 *	57	-	1302	1994	3424	11675	-	6355	-	1 *	628	-
1987	25848 *	21602 *	40	:	1217	2156	3555	12470	:	5718	:	2 *	690 *	-
1988	27583 *	23445 *	47	:	1390	2116	3535	13681	:	6210	:	1 *	602	- *
1211 SORGHUM			SORGHUM										SORGHO	
1985	362 *	263 *	-	-	-	1 *	98	206	-	56	-	-	-	-
1986	354 *	257 *	-	-	-	1 *	97	174	-	82	-	-	-	-
1987	342 *	271 *	:	:	:	1 *	71	190	:	80	:	:	:	:
1988	394 *	308 *	:	:	:	1 *	86	207	:	100	:	:	:	:
1212 TRITICALE			TRITICALE										TRITICALE	
1985	280	280	11	-	-	-	-	255	-	14	-	-	-	-
1986	359 *	359 *	22	-	-	-	-	326	-	11	-	-	-	-
1987	624 *	624 *	33	:	72	:	:	504	:	15 *	:	:	:	:
1988	625	605	37	:	100	:	:	449	:	15	4	:	20	:
1250 REIS (PADDY)			RICE (PADDY)										RIZ (PADDY)	
1985	1896	1287	-	-	-	103	462	62	-	1123	-	-	147	-
1986	1964	1318	-	-	-	121	496	60	-	1137	-	-	149	-
1987	1874	1240	:	:	:	137	490	60	:	1044	:	:	144	:
1988	:	:	:	:	:	:	481	71	:	1138	:	:	:	:
1300 HUELSENFRUECHTE			DRIED PULSES										LEGUMES SECS	
1985	3048 *	2631 *	5 *	523 *	125 *	60	338	1138	0 *	265	0	91	79	425 *
1986	3575 *	3184 *	11 *	534 *	249 *	68	313	1348	0 *	249	0	164	78	560 *
1987	4463 *	4075 *	19 *	535 *	362 *	55 *	305 *	2073	0 *	239	1	173	83 *	618
1988	:	:	:	:	:	:	310	2778 *	:	:	1	171	:	:
1311 ANDERE ERBSEN ALS FUTTERERBSEN			PEAS OTHER THAN FIELDPEAS					POIS SECS AUTRES QUE POIS FOURRAGERS						
1985	248 *	176 *	2	0	5 *	6	58	18	1 *	17	-	71	13	55 *
1986	308 *	236 *	8	0	7 *	6	59	21	1 *	14	0	124	12	55 *
1987	295 *	215 *	13	0	4 *	5	65	6	1 *	14	0	122	15 *	50
1988	:	:	15	0	:	:	58	13	:	:	0	108	:	:
1320 FUTTERERBSEN			FIELDPEAS					POIS FOURRAGERS						
1985	1722 *	1717 *	-	506	53 *	0	4	943	-	-	-	-	:	215
1986	2062 *	2058 *	-	514	115 *	1	4	1154	-	-	-	-	:	275 *
1987	2825 *	2820 *	:	507	147	1 *	5	1888	-	-	-	-	:	278
1988	:	:	:	556	96	:	5	2585	3	- *	:	-	:	:

08.12.88

PFLANZLICHE PRODUKTE (AUSG.GEMUESE UND OBST) PRODUITS VEGETAUX (EXC.LEGUMES ET FRUITS)
CROP PRODUCTS (EXC.VEGEABLES AND FRUITS)

ERTRAGSFLAECHE / HARVESTED CROPS AREA / SUPERFICIES RECOLTEES

JAHR YEAR ANNEE	EUR 12	EUR 10	B	DK	D	GR	E	F	IRL	I	L	NL	P	UK
1000 HA														
1330 BOHNEN			BEANS						HARICOTS,FEVES,FEVEROLES					
1985	696 *	316 *	1	- *	16	27	155	53	-	168	0	5	225 *	46
1986	717 *	334 *	1	- *	30	26	155	53	-	156	0	9	228 *	60
1987	773 *	385 *	1	- *	55	22	148	48	-	155	0	12	240 *	91
1988	:	:	1	-	60 *	:	145	46	3	157	0	16	228 *	:
1340 UEBRIGE HUELSENFRUECHTE			OTHER DRIED PULSES						AUTRES LEGUMES SECS					
1985	200 *	39 *	0	4 *	3 *	10	161	9	-	12	- *	-	:	-
1986	213 *	45 *	0	5 *	4 *	11	168	13	-	11	- *	-	:	-
1987	219 *	39 *	1	5	1	11 *	180 *	10	-	10	-	-	:	-
1988	:	:	:	3	2 *	:	160	11 *	:	10	-	-	:	-
1360 KARTOFFELN			POTATOES						POMMES DE TERRE					
1985	1563	1100	49	30	220	56	331	211	33	138	1	169	132	192
1986	1477	1055	48	31	210	56	297	201	31	134	1	167	124	179
1987	1476	1043	53	29	206	55	292	194	30	131	1	166	141	179
1988	:	:	49	33	195	:	284	185	:	127	1	161	136 *	:
1362 FRUEHKARTOFFELN			EARLY POTATOES						POMMES DE TERRE HATIVES					
1985	:	:	5	:	22	16	50	24	:	29	0	:	:	17
1986	:	:	4	:	20	15	44	21	:	28 *	0	:	:	17
1987	:	:	5	:	21	:	42	18	:	31 *	0	:	:	17
1988	:	:	5	:	19	:	42	18	:	:	0	:	:	:
1363 UEBRIGE KARTOFFELN			OTHER POTATOES						AUTRES POMMES DE TERRE					
1985	:	:	45	:	198	40	281	187	:	109	1	:	:	176
1986	:	:	44	:	189	41	252	180	:	105 *	1	:	:	162
1987	:	:	48	:	185	:	250	175	:	100 *	1	:	:	162
1988	:	:	45	:	176	:	242	167	:	:	1	:	:	:
1370 ZUCKERRUEBEN			SUGAR BEET						BETTERAVES SUCRIERES					
1985	1904 *	1723 *	118	73	403	41	180	491	33	232	0	131	1	202 *
1986	1949	1752	113	70	390	42	196	449	37	312	0	138	1	201
1987	1869	1686	106	68	376	30	182	446	37	292	0	128	1	203
1988	1894 *	1697 *	108	68	389	40 *	197	433	33 *	302	0	123	1 *	200 *
1381 FUTTERRUEBEN			FODDER BEET						BETTERAVES FOURRAGERES					
1985	405 *	388 *	15	120	102	0 *	17	116	6	15	0	2	:	12 *
1986	380 *	364 *	14	117	94	0 *	16	107	7	12	0	2	:	12
1987	:	:	14	109	85	:	17 *	93	5	10	0	2	:	13 *
1988	:	:	12	110	74	:	:	:	:	:	0	2	:	:
1382 UEBRIGE HACKFRUECHTE			OTHER ROOT CROPS						AUTRES PLANTES SARCLEES					
1985	:	:	21 *	5	6	0 *	88	308	14 *	31 *	0	:	:	99 *
1986	:	:	24 *	4	6	0 *	82	284	13	29 *	0	:	:	92
1987	:	:	1 *	3	5 *	:	88 *	275	14	20	0	:	:	85 *
1988	:	:	1 *	:	5 *	:	:	:	:	:	0	:	:	:
1410 OELSAATEN			OILSEEDS						GRAINES OLEAGINEUSES					
1985	3619 *	2491 *	13	219	266	285	1087	1196	4	195	1	15 *	41 *	296 *
1986	4000 *	2913 *	10	229 *	308	313 *	1043	1382	2	360	1	9	45 *	299
1987	5096 *	3960 *	14	255	437 *	305	1091 *	1916	6	617	1	14	45 *	396
1988	:	:	14	:	400 *	:	1086 *	1953 *	4	542	1	12	:	:
1420 RAPS UND RUEBSEN			RAPE AND TURNIP RAPE						COLZA ET NAVETTE					
1985	1287	1277	2	218	266	-	10	474	4	6	1	10	-	296
1986	1265 *	1259 *	3	226	308	-	7	392	2	23	1	6	-	299 *
1987	1861	1853	4	252	428	:	8	737	6	28	1	10	:	388
1988	1840 *	1833 *	4	199	384	:	8	862 *	4	24	1	7	:	348

08.12.88

PFLANZLICHE PRODUKTE (AUSG. GEMUESE UND OBST) PRODUITS VEGETAUX (EXC. LEGUMES ET FRUITS)
CROP PRODUCTS (EXC. VEGETABLES AND FRUITS)

GEERNTETE ERZEUGUNG / HARVESTED PRODUCTION / PRODUCTION RECOLTEE

JAHR YEAR ANNEE	EUR 12	EUR 10	B	DK	D	GR	E	F	IRL	I	L	NL	P	UK	
1000 T															
1330 BOHNEN						BEANS					HARICOTS, FEVES, FEVEROLES				
1985	865 *	668 *	2	- *	60 *	39	131	157	-	235	0	19	66	155 *	
1986	1009 *	812 *	2	- *	114 *	47	132	156	-	223	0	39	65	230	
1987	1141 *	954 *	3	- *	199 *	33	119	161	-	215	1	51	68 *	291	
1988	:	:	3	-	:	:	123	163	10	211	1	63	:	:	
1340 UEBRIGE HUELSENFRUECHTE						OTHER DRIED PULSES					AUTRES LEGUMES SECS				
1985	214 *	:	1 *	17 *	6 *	14	144	19	-	13	:	-	:	-	
1986	196 *	:	1 *	20 *	13 *	15	118	17	-	12	:	-	:	-	
1987	202 *	:	2 *	28 *	12 *	16 *	117 *	17	-	11	:	:	:	:	
1988	:	:	:	:	:	:	124	17 *	:	:	:	:	:	:	
1360 KARTOFFELN						POTATOES					POMMES DE TERRE				
1985	43021	35879	1805	1100	7905	1009	5927	6913	686	2390	29	7150	1215	6892	
1986	40170	33923	1667	1129	7390	971	5125	6267	619	2551	25	6857	1122	6447	
1987	41347	34684	1898	942	6836	948	5379	6640	697	2464	23	7478	1283	6760	
1988	:	:	1774	:	7040	:	4694	6359	:	2432	23	6742	:	:	
1362 FRUEHKARTOFFELN						EARLY POTATOES					POMMES DE TERRE HATIVES				
1985	:	:	106	:	630	350	850	478	:	455	:	:	:	403	
1986	:	:	85	:	556	316	806	396	:	498	:	:	:	363	
1987	:	:	117	:	594	:	744	378	:	471	:	:	:	395	
1988	:	:	:	:	564	:	719	356	:	:	:	:	:	:	
1363 UEBRIGE KARTOFFELN						OTHER POTATOES					AUTRES POMMES DE TERRE				
1985	:	:	1699	:	7276	659	5077	6435	:	1934	:	:	:	6489	
1986	:	:	1582	:	6835	654	4318	5871	:	2053	:	:	:	6084	
1987	:	:	1781	:	6242	:	4635	6262	:	1993	:	:	:	6365	
1988	:	:	:	:	6476	:	3975	6003	:	:	:	:	:	:	
1370 ZUCKERRUEBEN						SUGAR BEET					BETTERAVES SUCRIERES				
1985	94352 *	87702 *	5952	3515	20813	2506	6619	29989	1309	9567	0 *	6335	31	7715	
1986	97516	89731	5886	3195	20260	2458	7746	25873	1274	14958	0	7707	39	8120	
1987	94001	85800	5425	2681	19049	2025	8161	26284	1623	13800	0	6920	40	7992	
1988	:	:	6156	:	19602	:	8729	27753	:	13000	:	6737	:	:	
1381 FUTTERRUEBEN						FODDER BEET					BETTERAVES FOURRAGERES				
1985	28779 *	28243 *	1355	7534	10810	0 *	536	6683	345	500	11	189	:	815	
1986	26497 *	26033 *	1316	7105	9798	0 *	464	6037	343	408	10	171	:	845	
1987	:	:	1145	5305	8934	:	550 *	5669	320	333	14	166	:	790	
1988	:	:	:	:	7663	:	:	:	:	:	:	186	:	:	
1382 UEBRIGE HACKFRUECHTE						OTHER ROOT CROPS					AUTRES PLANTES SARCLEES				
1985	:	:	:	:	663 *	4 *	1678	5976	:	:	:	:	:	:	
1986	:	:	:	:	600 *	4 *	1603	5717	:	:	:	:	:	:	
1987	:	:	:	:	:	:	1707 *	5893	:	:	:	:	:	:	
1988	:	:	:	:	:	:	:	:	:	:	:	:	:	:	
1410 OELSAATEN						OILSEEDS					GRAINES OLEAGINEUSES				
1985	7259 *	6165	14	548	803	362	1064	3028	14	463	1	38	29 *	895	
1986	8330 *	7256 *	14	625 *	969	506 *	1040	3037	6	1108	2	25	34 *	965	
1987	12321 *	11132 *	19 *	567 *	1285 *	453	1159 *	5499	16	1889	3	37 *	30 *	1364	
1988	:	:	11 *	:	1217 *	:	1414 *	5197 *	10	1636	3	25 *	:	:	
1420 RAPS UND RUEBSEN						RAPE AND TURNIP RAPE					COLZA ET NAVETTE				
1985	3737	3725	6	544	803	-	12	1419	14	13	1	31	-	895	
1986	3685	3677	8	618	969	-	8	1045	6	45	2	20	-	965	
1987	5970 *	5959 *	12 *	556	1265	:	12	2655	16	68	3	31	:	1353	
1988	:	:	11	528	1181	:	13	2464 *	10	50	3	24	:	:	

08.12.88

PFLANZLICHE PRODUKTE (AUSG. GEMUESE UND OBST) PRODUITS VEGETAUX (EXC. LEGUMES ET FRUITS)
CROP PRODUCTS (EXC. VEGETABLES AND FRUITS)

ERTRAGSFLAECHEN / HARVESTED CROPS AREA / SUPERFICIES RECOLTEES

JAHR YEAR ANNEE	EUR 12	EUR 10	B	DK	D	GR	E	F	IRL	I	L	NL	P	UK
1000 HA														
1450 SONNENBLUMENKERNE			SUNFLOWER SEEDS						GRAINES DE TOURNESOL					
1985	1811	783	-	-	-	50	989	639	-	95	-	-	40	-
1986	2063	1080	-	-	-	79	939	897	-	104	-	-	44	-
1987	2291 *	1261 *	:	:	8 *	97	987	1048	:	109	:	:	43	:
1988	2095 *	1126 *	:	:	14 *	42	926	943	:	127	:	:	42	:
1460 OELFLACHS			OILFLAX						LIN OLEAGINEUX					
1985	69 *	69 *	11	0	-	-	-	53	-	1 *	-	4 *	-	-
1986	53 *	53 *	8	1 *	-	-	-	41	-	1 *	-	3 *	-	-
1987	69 *	61 *	10	1 *	- *	:	:	46	:	0 *	:	4	- *	8
1988	:	:	11	:	1	:	:	49 *	:	0 *	:	:	:	:
1470 SOJABOHNEN			SOYABEANS						GRAINES DE SOJA					
1985	124	121	-	-	-	0	2	27	-	94	-	-	-	-
1986	281 *	280 *	-	-	-	0	1	47	-	232	-	-	-	-
1987	568 *	564	:	:	-	2	4 *	81	:	481	:	:	:	:
1988	495	489	:	:	1	3	6	96	:	390	:	:	:	:
1480 UEBRIGE OELSAATEN			OTHER OILSEEDS						AUTRES GRAINES OLEAGINEUSES					
1985	328 *	241 *	0	0	-	235	86	4	-	1 *	-	1 *	2	- *
1986	337 *	240 *	0	3 *	-	234	96	4	-	-0 *	-	0 *	1	- *
1987	315 *	221 *	0	3 *	0	206	92	5	:	-0 *	:	0	2 *	8
1988	:	:	0	:	0	:	147	3 *	:	0 *	:	:	:	:
1520 FLACHS (STROH)			FLAX (STRAW)						LIN (PAILLE)					
1985	74 *	74 *	11	-	0	0	0	59	-	1 *	-	4	- *	-
1986	59 *	58 *	8	-	0	0	0	47	-	1 *	-	3	- *	-
1987	73 *	73 *	10	-	1	0	0 *	51	-	0 *	-	4	- *	:
1988	:	:	11	:	2	:	:	55	:	0 *	- *	4	:	:
1530 HANF (STROH)			HEMP (STRAW)						CHANVRE (PAILLE)					
1985	7 *	6 *	-	-	-	-	0	6	-	- *	-	-	-	-
1986	7 *	5 *	-	-	-	-	1	5	-	0 *	-	-	-	-
1987	5 *	5 *	-	-	-	-	0 *	5	:	- *	:	:	:	:
1988	:	4 *	-	:	:	:	:	4 *	:	- *	:	:	:	:
1550 TABAK			TOBACCO						TABAC					
1985	223 *	197 *	1	-	3	98	25	15	-	81 *	-	-	2	-
1986	219	195	1	-	3	97	22	15	-	79	-	-	2	-
1987	218 *	191 *	0	:	3	93	25	14	:	80 *	:	:	2	:
1988	:	:	1	:	3	:	:	14	:	:	:	:	:	:
1560 HOPFEN			HOPS						HOUBLON					
1985	28 *	26 *	1	-	19	0 *	2	1	0	-	-	-	:	5
1986	27 *	25 *	1	-	20	0 *	2	1	0	-	-	-	:	4
1987	26 *	24 *	0	:	19	0 *	2 *	1	0 *	:	:	:	:	4
1988	:	:	1 *	:	20	:	:	1	:	:	:	:	:	:
1571 ZICHORIEN			CHICORY						CHICOREE A CAFE					
1985	8	6	1	-	-	-	1	5	-	-	-	-	0	-
1986	7	6	1	-	-	-	1	5	-	-	-	-	0	-
1987	5 *	4	1	-	:	:	1 *	3	:	:	:	:	0 *	:
1988	:	:	1 *	:	:	:	:	4	:	:	:	:	:	:
1582 KUEMMEL			CARAWAY						CUMIN					
1985	4	4	-	1	-	-	0	-	-	-	-	2	-	-
1986	4 *	3 *	-	2 *	-	-	0	-	-	-	-	2	-	-
1987	3 *	3 *	:	2 *	:	:	0 *	:	:	:	:	2	:	:
1988	:	:	:	:	:	:	:	:	:	:	:	2	:	:

08.12.88

PFLANZLICHE PRODUKTE (AUSG.GEMUESE UND OBST) PRODUITS VEGETAUX (EXC.LEGUMES ET FRUITS)
CROP PRODUCTS (EXC.VEGETABLES AND FRUITS)

GEERNTETE ERZEUGUNG / HARVESTED PRODUCTION / PRODUCTION RECOLTEE

JAHR YEAR ANNEE	EUR 12	EUR 10	B	DK	D	GR	E	F	IRL	I	L	NL	P	UK
1000 T														
1450 SONNENBLUMENKERNE			SUNFLOWER SEEDS						GRAINES DE TOURNESOL					
1985	2704	1760	-	-	-	85	915	1513	-	162	-	-	28	-
1986	3193	2288	-	-	-	164	872	1869	-	255	-	-	33	-
1987	4025 *	3001 *	:	:	20 *	140	995	2608	:	232	:	:	29	:
1988	4045 *	2828 *	:	:	35 *	60	1185	2443	:	290	:	:	32	:
1460 OELFLACHS			OILFLAX						LIN OLEAGINEUX					
1985	49 *	49 *	8	0 *	-	-	-	34	-	0	-	6	-	-
1986	35 *	35 *	6	0 *	-	-	-	23	-	0	-	5	-	-
1987	44 *	33 *	7	0 *	-	-	-	21	:	0	:	6 *	- *	11
1988	:	:	:	:	:	:	- *	22 *	:	0 *	:	:	:	:
1470 SOJABOHNEN			SOYABEANS						GRAINES DE SOJA					
1985	348	343	-	-	-	0	5	56	-	286	-	-	-	-
1986	906 *	902 *	-	-	-	0	3	96	-	806	-	-	-	-
1987	1809 *	1803	:	:	-	4	6 *	210	:	1588	:	:	:	:
1988	1566	1555	:	:	2	8	12	251	:	1295	:	:	:	:
1480 UEBRIGE OELSAATEN			OTHER OILSEEDS						AUTRES GRAINES OLEAGINEUSES					
1985	420 *	289 *	-	4 *	-	277	131	6	-	1	-	1	1	-
1986	511 *	354 *	-	7 *	-	342	157	3	-	1	-	0	1	-
1987	484 *	337 *	- *	11 *	0 *	309	146	5	:	0	:	0	1 *	11
1988	:	:	-	:	:	:	205	18 *	:	1 *	:	1	:	:
1520 FLACHS (STROH)			FLAX (STRAW)						LIN (PAILLE)					
1985	566 *	566 *	70	-	-	-	-	460	-	0	-	36	- *	-
1986	379 *	379 *	48	-	-	-	-	306	-	0	-	25	- *	-
1987	489 *	489 *	65	:	:	- *	- *	392	:	0	:	32	- *	:
1988	:	:	:	:	:	:	:	426 *	:	0 *	:	32	:	:
1530 HANF (STROH)			HEMP (STRAW)						CHANVRE (PAILLE)					
1985	37	36	-	-	-	-	2	36	-	-	-	-	-	-
1986	35 *	29 *	-	-	-	-	6	29	-	- *	-	-	-	-
1987	33 *	32 *	:	:	:	:	2 *	32	:	- *	:	:	:	:
1988	:	27 *	:	:	:	:	:	27 *	:	-	:	:	:	:
1550 TABAK			TOBACCO						TABAC					
1985	408	362	2	-	8	150	42	36	-	166	-	-	3	-
1986	396	354	2	-	8	161	38	38	-	146	-	-	4	-
1987	393	357	1	:	6	155	32	34	:	160	:	:	4	:
1988	:	:	2	:	7 *	:	:	33	:	:	:	:	:	:
1560 HOPFEN			HOPS						HOUBLON					
1985	48 *	45 *	1	-	36	0 *	3	1	0	-	-	-	:	7
1986	43 *	41 *	1	-	34	0 *	2	1	0	-	-	-	:	5
1987	41 *	38 *	1	:	31	0 *	3 *	1	0 *	:	:	:	:	5
1988	:	:	:	:	:	:	:	1	:	:	:	:	:	:
1571 ZICHORIEN			CHICORY						CHICOREE A CAFE					
1985	267	229	46	-	-	-	27	183	-	-	-	-	11	-
1986	248	228	50	-	-	-	20	178	-	-	-	-	0	-
1987	162 *	131	41	:	:	:	20 *	90	:	:	:	:	11 *	:
1988	:	:	:	:	:	:	:	143	:	:	:	:	:	:
1582 KUEMMEL			CARAWAY						CUMIN					
1985	4 *	4 *	-	1 *	-	-	0	-	-	-	-	3	-	-
1986	5 *	5 *	-	1 *	-	-	0	-	-	-	-	4	-	-
1987	3 *	2 *	:	1 *	:	:	0 *	:	:	:	:	1	:	:
1988	:	:	:	:	:	:	:	:	:	:	:	2	:	:

08.12.88

PFLANZLICHE PRODUKTE (AUSG.GEMUESE UND OBST) PRODUITS VEGETAUX (EXC.LEGUMES ET FRUITS)
CROP PRODUCTS (EXC.VEGETABLES AND FRUITS)

ERNTFLAECHE / HARVESTED CROPS AREA / SUPERFICIES RECOLTEES

JAHR YEAR ANNEE	EUR 12	EUR 10	B	DK	D	GR	E	F	IRL	I	L	NL	P	UK
1000 HA														
2600 FUTTER (INSGESAMT)			FODDER (TOTAL)						FOURRAGES (TOTAL)					
1985	:	54041 *	800	577	5790	2030 *	:	17224	5207 *	7592	89	1344	1231 *	13387 *
1986	:	53858 *	795	569	5791	2009 *	:	17177	5204 *	7547	90	1342	1231 *	13333
1987	:	:	789 *	536	5704	:	:	16794	:	7447	89	1326	1231 *	13291 *
1988	:	:	:	:	:	:	:	:	:	:	88	1333 *	:	:
2611 EINJAEHRIGER FELDRAUHFUTTERBAU			ANNUAL GREEN FODDER						FOURRAGES VERTS ANNUELS					
1985	:	:	129	:	:	66 *	502	2046	:	1345	10	179 *	:	40 *
1986	:	:	132	:	:	66 *	504	2183	:	1273	10	199 *	:	43 *
1987	:	:	132 *	:	:	:	497 *	2045	:	:	11	:	:	:
1988	:	:	:	:	:	:	:	:	:	:	10	:	:	:
2625 GRUENMAIS			GREEN MAIZE						MAIS FOURRAGE					
1985	3288 *	3181 *	119	20	932	4 *	107	1462	-	442	7	176	:	20
1986	3432 *	3319 *	120	25	947	4 *	112	1602	-	396	7	196	:	23
1987	:	:	120	24	938	:	102	1485	:	366	7	197	:	24
1988	:	:	120	17	925	:	112	1508	:	:	7	195	:	:
2670 MEHRJAEHRIGER FELDRAUHFUTTERANBAU			PERENNIAL GREEN FODDER						FOURRAGES VERTS PLURIANNUELS					
1985	8986 *	8377 *	31	282	287	:	:	3372	595	1805	9	41	:	1780 *
1986	8761 *	8155 *	32	272	301	:	:	3302	591 *	1750	9	37	:	1708
1987	:	:	31 *	251	274	:	:	3235	:	1645	9	38	:	1684 *
1988	:	:	:	:	272	:	:	:	:	:	9	38	:	:
2671 KLEE UND GEMENGE			CLOVER AND MIXTURES						TREFLES ET MELANGES					
1985	:	:	1	:	153	-	-	97	-	:	0	0	-	:
1986	:	:	2	:	157	-	-	92	-	:	0	0	-	:
1987	:	:	1	:	151	:	:	87	:	:	0	-	:	:
1988	:	:	1 *	:	151	:	:	:	:	:	0	-	:	:
2672 LUZERNE			LUCERNE						LUZERNE					
1985	:	:	1	4	28	:	:	518	-	:	0	3	:	0 *
1986	:	:	1	5	27	:	:	500	-	:	0	3	:	0
1987	:	:	1	5	25	:	:	503	:	:	0	4	:	0
1988	:	:	1 *	5	24	:	:	:	:	:	0	4	:	:
2673 UEBRIGE LEGUMINOSEN			OTHER LEGUMES						AUTRES LEGUMINEUSES					
1985	:	:	-	-	-	:	:	55	-	:	-	-	:	:
1986	:	:	-	-	-	:	:	50	-	:	-	-	:	:
1987	:	:	-	-	-	:	:	46	:	:	-	-	:	:
1988	:	:	-	-	-	:	:	:	:	:	-	-	:	:
2680 ACKERWIESEN UND -WEIDEN			TEMPORARY GRASSES AND GRAZINGS						PRAIRIES ET PATURAGES TEMPORAIRES					
1985	6021 *	5785 *	28	278	105	-	-	2703	595	250 *	8	38	-	1780
1986	5902 *	5663 *	29	267	117	-	-	2660	591 *	250 *	9	34	-	1708
1987	:	:	26	246	98	:	:	2598	:	:	8	35	-	1684 *
1988	:	:	26 *	:	98	:	:	2556	:	:	8	34 *	-	:
0002 DAUERGRUENLAND			PERMANENT GRASSLAND						SUPERFICIES TOUJOURS COUVERTES D'HERBE					
1985	49235	41746	640	221	4566	1789	6728	12200	4612	4954	71	1127	761	11567
1986	48989 *	41583	632	214	4537	1789	6645 *	12093	4612	4944	70	1108	761	11583
1987	48690 *	:	626	210	4481	1789	6645 *	11894	4612 *	4942	70	1090	761	11572
1988	:	:	618 *	217	:	:	:	11747	:	4858	69	1100 *	761	:
2710 DAUERWIESEN			PERMANENT MEADOWS						PRAIRIES PERMANENTES					
1985	:	:	242	:	2389	:	1457	3766	948	1090	29	:	33 *	:
1986	:	:	246	:	2370	:	1450 *	3703	940 *	1088	28	:	33 *	:
1987	:	:	249	:	2271	:	1450 *	3700 *	:	1087	29	:	33 *	:
1988	:	:	246 *	:	:	:	:	:	:	1069	29	:	:	:

08.12.88

PFLANZLICHE PRODUKTE (AUSG.GEMUESE UND OBST) PRODUITS VEGETAUX (EXC.LEGUMES ET FRUITS)
CROP PRODUCTS (EXC.VEGEABLES AND FRUITS)

GEERNTETE ERZEUGUNG / HARVESTED PRODUCTION / PRODUCTION RECOLTEE

JAHR YEAR ANNEE	EUR 12	EUR 10	B	DK	D	GR	E	F	IRL	I	L	NL	P	UK
1000 T														
2600 FUTTER (INSGESAMT)			FODDER (TOTAL)						FOURRAGES (TOTAL)					
1985	:	353135 *	6824 *	11846	46761	13769 *	:	91452	37000 *	30952 *	472 *	25012 *	:	89048 *
1986	:	341002 *	6952 *	11439	47111 *	13612 *	:	78271	37000 *	31385 *	461 *	25688 *	:	89084 *
1987	:	:	:	10299	:	:	:	93228	:	:	489 *	:	:	:
1988	:	:	:	:	:	:	:	:	:	:	:	:	:	:
2611 EINJAEHRIGER FELDRAUHFUTTERBAU			ANNUAL GREEN FODDER						FOURRAGES VERTS ANNUELS					
1985	:	:	5612 *	3848	67727	:	:	76609	:	41722 *	377	8050 *	:	1790 *
1986	:	:	6441 *	3901	70677 *	:	:	78195	:	40000	373	10750 *	:	1935 *
1987	:	:	:	2673	:	:	:	74617	:	36615	417	:	:	:
1988	:	:	:	:	:	:	:	:	:	:	:	:	:	:
2625 GRUENMAIS			GREEN MAIZE						MAIS FOURRAGE					
1985	143180 *	:	5262	855	44387	45 *	3935	59621	-	20022	312	7971	:	770
1986	149159 *	:	6091	887	45427	45 *	4111	61951	-	18754	307	10669	:	915
1987	:	:	5175	555	40858	:	4198	57866	:	16965	337	8630	:	790
1988	:	:	:	:	45179	:	4953	58444	:	:	:	9935	:	:
2670 MEHRJAEHRIGER FELDRAUHFUTTERBAU			PERENNIAL GREEN FODDER						FOURRAGES VERTS PLURIANNUELS					
1985	:	:	323	2807	:	1758	:	23091	:	13139	48	:	:	3600 *
1986	:	:	303	2463	:	1601	:	15011	:	12958 *	45	:	:	3600 *
1987	:	:	313	2472	:	1624	:	23124	:	:	47	:	:	:
1988	:	:	:	:	:	:	:	:	:	:	52	:	:	:
2671 KLEE UND GEMENGE			CLOVER AND MIXTURES						TREFLES ET MELANGES					
1985	4387	:	9	:	1300	:	89	642	:	2346	2	-	:	:
1986	4234	:	12	:	1336	:	78	556	:	2250	2	-	:	:
1987	:	:	10	:	1297	:	:	624	:	:	2	-	:	:
1988	:	:	:	:	:	:	:	:	:	:	3	:	:	:
2672 LUZERNE			LUCERNE						LUZERNE					
1985	16939	:	11	49	241	1758	3354	3991	:	7535	0	:	:	:
1986	16273 *	:	11	53	240	1601	3327	3541	:	7500 *	0	:	:	:
1987	:	:	11	52	222	1624	3521	4038	:	:	0	:	:	:
1988	:	:	:	:	:	:	3392	:	:	:	0	:	:	:
2673 UEBRIGE LEGUMINOSEN			OTHER LEGUMES						AUTRES LEGUMINEUSES					
1985	:	:	:	:	:	:	146	348	:	1097	:	:	:	:
1986	:	:	:	:	:	:	150	280	:	1100 *	:	:	:	:
1987	:	:	:	:	:	:	:	314	:	:	:	:	:	:
1988	:	:	:	:	:	:	:	:	:	:	:	:	:	:
2680 ACKERWIESEN UND -WEIDEN			TEMPORARY GRASSES AND GRAZINGS						PRAIRIES ET PATURAGES TEMPORAIRES					
1985	:	:	303	2758	924	-	-	18111	:	2162	:	:	-	:
1986	:	:	280	2410	996	-	-	10633	:	2108	:	:	-	:
1987	:	:	291	2420	853	:	:	18148	:	:	:	:	:	:
1988	:	:	:	:	:	:	:	:	:	:	:	:	:	:
0002 DAUERGRUENLAND			PERMANENT GRASSLAND						SUPERFICIES TOUJOURS COUVERTES D'HERBE					
1985	:	:	5099 *	8077	27364	12000 *	:	49208	:	7382	330 *	23000 *	:	85000 *
1986	:	:	5039 *	8001	26870	12000 *	:	43711	:	8427	322 *	23000 *	:	85000 *
1987	:	:	5154 *	7158	27179	:	:	51449	:	:	337 *	:	:	85000 *
1988	:	:	:	:	:	:	:	:	:	:	338 *	:	:	:
2710 DAUERWIESEN			PERMANENT MEADOWS						PRAIRIES PERMANENTES					
1985	:	:	2099	:	18769	:	:	18648	:	4620	130	:	:	:
1986	:	:	2039	:	18510	:	:	16469	:	5441	122	:	:	:
1987	:	:	2154	:	17874	:	:	19000	:	:	137	:	:	:
1988	:	:	:	:	:	:	:	:	:	:	138	:	:	:

08.12.88

PFLANZLICHE PRODUKTE (AUSG.GEMUESE UND OBST) PRODUITS VEGETAUX (EXC.LEGUMES ET FRUITS)
CROP PRODUCTS (EXC.VEGETABLES AND FRUITS)

ERTRAG / YIELD / RENDEMENT

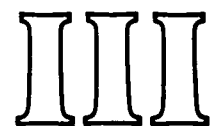
Jahr YEAR ANNEE	EUR 12	EUR 10	B	DK	D	GR	E	F	IRL	I	L	NL	P	UK
100 KG/HA														
1120 WEICHWEIZEN UND SPELZ					SOFT WHEAT AND SPELT					BLE TENDRE ET EPEAUTRE				
1985	51,0 *	56,4 *	63,1	58,0	60,8	21,6	25,9	60,6	63,4	35,6	43,1	66,5	14,0	63,4 *
1986	50,1	56,6	68,3	61,5	63,4	26,4	20,6	55,3	55,7	36,8	41,8	80,0	15,7	69,7
1987	49,2	54,8	55,8	57,3	59,6	25,9	25,8	56,2	70,6	41,2	42,2	69,4	16,2	59,9
1988	:	:	64,0	68,0	68,5	29,9	29,4	62,9	:	36,8	41,0	72,3	13,6	61,4
1123 WINTERWEICHWEIZEN					WINTER SOFT WHEAT					BLE TENDRE D'HIVER				
1985	:	:	63,7	58,4	61,3	21,6	:	60,8	:	35,6 *	45,0	67,0	:	:
1986	:	:	68,7	61,8	64,0	26,4	:	55,5	:	36,8	42,8	80,7	:	:
1987	:	:	56,1	57,7	60,0	25,9	:	56,3	:	41,2	43,4	70,0	:	:
1988	:	:	63,2	69,1	69,0	29,9	:	63,1	:	:	41,0	73,9	:	:
1124 SOMMERWEICHWEIZEN					SPRING SOFT WHEAT					BLE TENDRE DE PRINTEMPS				
1985	:	:	46,9	44,4	49,7	-	-	51,4	:	18,7 *	40,5	56,6	-	:
1986	:	:	49,7	50,1	49,4	-	-	39,4	:	20,3	38,5	66,5	-	:
1987	:	:	45,2	41,3	47,1	:	:	45,2	:	22,1	38,0	60,6	:	:
1988	:	:	86,7	43,1	53,7	:	:	46,9	:	:	41,0	55,8	:	:
1130 HARTWEIZEN					DURUM WHEAT					BLE DUR				
1985	23,6 *	23,5 *	-	-	58,0	19,1	28,0	44,3	-	22,1	-	-	13,9	40,0 *
1986	26,0 *	26,2 *	-	60,0	48,0	26,5	23,6	39,5	-	23,8	-	-	16,7	65,0
1987	26,3 *	26,3 *	:	50,0 *	47,1	24,2	28,0	44,5	:	23,5	:	:	16,5	40,0
1988	25,7	25,5	:	-	54,4	28,5	33,7	41,1	:	22,0	:	:	11,4	40,0
1150 ROGGEN					RYE					SEIGLE				
1985	31,4 *	41,4 *	43,7	44,5	42,8	19,4	12,9	34,0	-	25,2	39,5	42,2	7,9	45,0 *
1986	30,0	40,9	43,2	45,1	42,7	22,7	9,9	28,7	-	26,5	34,3	48,6	8,0	46,4
1987	28,9	37,7	40,2	37,4	38,8	18,2	14,1	36,5	-	26,8	30,5	42,0	8,7	45,7
1988	30,6	40,6	42,9	45,3	41,8	21,3	18,0	34,8	-	25,0	34,2	43,0	5,8	44,1
1160 GERSTE					BARLEY					ORGE				
1985	40,1	47,9	58,0	47,6	49,7	19,5	25,2	50,7	50,1	34,8	36,1	51,0	7,6	49,5
1986	37,0	47,7	62,0	47,2	48,2	25,6	17,1	48,2	50,5	33,2	35,7	62,4	10,3	52,2
1987	38,6	48,2	55,2	45,1	46,3	23,7	22,1	52,7	57,9	38,4	35,5	52,0	10,4	50,4
1988	:	:	60,0	46,7	52,2	26,6	29,0	52,8	:	35,0	37,2	48,3	6,6	46,2
1163 WINTERGERSTE					WINTER BARLEY					ORGE D'HIVER				
1985	:	:	60,9	:	53,4	19,5	:	55,0	:	:	41,0	55,2	:	:
1986	:	:	64,7	:	51,6	25,6	:	55,1	:	:	39,0	65,1	:	:
1987	:	:	57,7	:	49,9	23,7	:	57,0	:	:	33,0	54,3	:	:
1988	:	:	62,1	:	58,3	26,6	:	57,3	:	:	37,2	57,8	:	:
1164 SOMMERGERSTE					SPRING BARLEY					ORGE DE PRINTEMPS				
1985	:	:	40,3	:	43,9	-	-	43,8	:	:	35,1	50,1	-	:
1986	:	:	39,7	:	41,7	-	-	33,9	:	:	34,7	61,6	-	:
1987	:	:	36,3	:	39,5	:	:	42,4	:	:	36,4	51,6	:	:
1988	:	:	49,1	:	42,9	:	:	42,4	:	:	37,2	47,2	:	:
1180 HAFER					OATS					AVOINE				
1985	32,3	41,1	44,7	41,0	48,1	15,2	14,8	40,9	45,5	20,0	37,9	51,6	6,3	45,9
1986	29,1	38,3	43,8	44,3	45,0	16,1	11,0	34,2	48,8	21,8	32,9	61,1	7,9	52,1
1987	29,8	38,3	41,2	45,0	43,8	16,0	14,4	39,7	52,0	20,5	34,2	52,5	8,1	45,6
1988	:	:	45,0	42,2	43,0	18,4	16,0	39,5	:	22,3	40,0	45,5	4,5	45,5 *
1200 KOERNERMAIS					GRAIN MAIZE					MAIS (GRAIN)				
1985	65,0 *	68,3 *	71,4	-	66,5	88,3	64,9	65,8 *	-	68,9	-	50,0 *	22,3	- *
1986	64,7 *	67,9 *	79,4	-	69,6	91,6	65,3	61,8	-	74,9	-	50,0 *	24,4	-
1987	68,1 *	72,7 *	67,0	:	62,6	82,4	65,2	71,5	:	74,5	:	50,0 *	25,1 *	-
1988	69,0 *	72,7 *	67,0	:	72,5	99,8	66,1	69,8	:	72,7	:	50,0 *	25,4	- *

08.12.88

PFLANZLICHE PRODUKTE (AUSG.GEMUESE UND OBST) PRODUITS VEGETAUX (EXC.LEGUMES ET FRUITS)
CROP PRODUCTS (EXC.VEGETABLES AND FRUITS)

ERTRAG / YIELD / RENDEMENT

JAHR YEAR ANNEE	EUR 12	EUR 10	B	DK	D	GR	E	F	IRL	I	L	NL	P	UK
100 KG/HA														
1250 REIS (PADDY)			RICE (PADDY)									RIZ (PADDY)		
1985	59,5	60,1	:	:	:	60,6	62,0	55,0	:	60,4	:	:	48,4	:
1986	59,3	59,8	:	:	:	68,5	63,2	51,3	:	59,5	:	:	46,3	:
1987	56,7	55,9	:	:	:	68,6	64,0	49,8	:	55,0	:	:	45,0	:
1988	:	:	:	:	:	:	62,0	52,2	:	57,8	:	:	:	:
1311 ANDERE ERBSEN ALS FUTTERERBSEN			PEAS OTHER THAN FIELDPEAS						POIS SECS AUTRES QUE POIS FOURRAGERS					
1985	14,3 *	31,3 *	39,1	10,0	37,5 *	11,3	6,4	47,0	40,0 *	13,6 *	-	36,5	5,2	42,3 *
1986	17,1 *	37,4 *	44,4	10,0	34,2 *	11,7	6,4	39,7	40,0 *	12,7	10,0	55,5	5,0	36,7 *
1987	15,3 *	28,4 *	34,1	10,0	32,0 *	11,6	7,0	37,9	40,0 *	12,8	10,0	34,5	6,0 *	27,5
1988	:	:	50,7 *	10,0	:	:	7,4	49,7	:	:	10,0	38,5	:	:
1330 BOHNEN			BEANS						HARICOTS, FEVES, FEVEROLES					
1985	12,4 *	21,2 *	32,9	- *	38,6 *	14,8	8,5	29,4	-	13,9	25,0	35,9	2,9 *	34,0 *
1986	14,1 *	24,3 *	31,1	- *	38,1 *	18,3	8,6	29,6	-	14,3	23,6	43,2	2,9 *	38,5
1987	14,8 *	24,8 *	29,8	- *	36,1 *	14,8	8,0	33,7	-	13,9	18,7	42,4	2,8 *	31,9
1988	:	:	31,0	-	:	:	8,5	35,1	40,0	13,5	20,0	40,4	:	:
1360 KARTOFFELN			POTATOES						POMMES DE TERRE					
1985	275,2	326,2	366,8	362,0	359,3	178,9	179,1	328,0	207,9	173,3	320,0	423,4	91,9	358,4
1986	272,0	321,4	345,5	367,8	352,4	174,8	172,7	312,5	203,0	191,0	315,0	410,7	90,1	360,4
1987	280,1	332,6	359,4	324,8	332,3	171,4	184,2	343,1	229,9	188,1	275,0	451,5	91,0	378,3
1988	:	:	361,1	:	360,9	:	165,3	343,9	:	192,0	290,0	419,7	:	:
1370 ZUCKERRUEBEN			SUGAR BEET						BETTERAVES SUCRIERES					
1985	495,5 *	509,0 *	505,0	483,1	516,3	616,0	367,0	610,8	396,7	412,0	444,4 *	485,4	499,9	381,9 *
1986	500,3	512,1	522,0	457,9	518,8	580,5	394,3	576,4	344,3	479,2	400,0	559,7	500,1	404,0
1987	502,9	509,0	510,9	394,3	507,1	673,8	447,4	589,9	437,5	471,9	250,0	541,8	400,0	393,7
1988	:	:	570,0	:	503,5	:	443,5	641,2	:	430,3	:	546,1	:	:
1420 RAPS UND RUEBSEN			RAPE AND TURNIP RAPE						COLZA ET NAVETTE					
1985	29,0	29,2	25,3	25,0	30,2	-	12,2	29,9	31,5	21,3	19,0	30,3	-	30,2
1986	29,1 *	29,2 *	30,6	27,3	31,5	-	12,7	26,6	29,7	19,6	28,5	34,6	-	32,3 *
1987	32,1 *	32,2 *	31,4 *	22,1	29,5	:	14,5	36,0	28,2	24,4	30,2	31,9	:	34,9
1988	:	:	30,0	26,5	30,7	:	16,5	28,6 *	27,8	20,9	30,0	33,2	:	:
1550 TABAK			TOBACCO						TABAC					
1985	18,3 *	18,4 *	34,9	-	27,2	15,4	17,2	24,6	-	20,6 *	-	-	21,9	-
1986	18,1	18,2	35,7	-	24,7	16,6	16,8	25,4	-	18,4	-	-	22,1	-
1987	18,0 *	18,6 *	27,6	:	19,2	16,6	13,1	23,6	:	20,0 *	:	:	20,0	:
1988	:	:	32,0	:	23,7 *	:	:	24,4	:	:	:	:	:	:
1560 HOPFEN			HOPS						HOUBLON					
1985	17,4 *	17,5 *	17,4	-	18,3	10,0 *	16,7	19,4	11,6	-	-	-	-	13,7
1986	16,4 *	16,6 *	18,3	-	17,5	10,0 *	12,8	17,9	4,1	-	-	-	-	12,1
1987	15,7 *	15,6 *	18,4	:	16,2	10,0 *	16,7 *	12,9	5,9 *	:	:	:	:	13,0
1988	:	:	:	:	:	:	:	18,0	:	:	:	:	:	:
2625 GRUENMAIS			GREEN MAIZE						MAIS FOURRAGE					
1985	435,4 *	:	443,5	419,9	476,5	128,6 *	368,6	407,9	-	453,0	475,0	451,6	:	386,3
1986	434,6 *	:	508,4	358,9	479,7	128,6 *	365,9	386,7	-	473,8	450,0	543,8	:	396,1
1987	:	:	430,6	231,3	435,8	:	411,6	389,7	:	463,8	475,0	437,0	:	333,3
1988	:	:	:	:	488,3	:	442,2	387,6	:	:	:	510,3	:	:
2710 DAUERWIESEN			PERMANENT MEADOWS						PRAIRIES PERMANENTES					
1985	:	:	86,9	:	78,6	:	:	49,5	:	42,5	45,0	:	:	:
1986	:	:	82,8	:	78,1	:	:	44,5	:	50,0 *	43,0	:	:	:
1987	:	:	86,5	:	78,7	:	:	51,4 *	:	:	48,0	:	:	:
1988	:	:	:	:	:	:	:	:	:	:	48,0	:	:	:



Estadísticas de producción de hortalizas y de frutas
Produktionsstatistikker af grønsager og frugt
Erzeugungsstatistiken von Gemüse und Obst
Στατιστικές παραγωγής λαχανικών και φρούτων
Production statistics of vegetables and fruit
Statistiques de production de légumes et de fruits
Statistichi di produzione di ortaggi e di frutta
Produktiestatistieken van groenten en fruit
Estatísticas de produção de produtos horticolas e de frutos

08.12.88

GEMUESE

VEGETABLES

LEGUMES

ERNTFLAECHE / HARVESTED CROPS AREA / SUPERFICIES RECOLTEES

JAHR YEAR ANNEE	EUR 12	EUR 10	B	DK	D	GR	E	F	IRL	I	L	NL	P	UK
1000 HA														
1609 FRISCHGEMUESE (INSG.,EINSCHL.HAUSGAERTEN)			FRESH VEGETABLES (TOTAL,INC.KITCHEN GARDENS)							LEGUMES FRAIS (TOTAL,Y.C.JARDINS)				
1985	:	:	:	:	103,6	150,5 *	472,2	577,1	:	619,9 *	:	:	94,0 *	:
1986	:	:	:	:	103,3	139,8 *	466,6	573,7	:	599,9 *	:	:	88,0 *	:
1987	:	:	:	:	98,3	138,0 *	467,8 *	559,8	:	577,8 *	:	:	87,0 *	:
1988	:	:	:	:	:	:	:	:	:	:	:	:	:	:
2992 FRISCHGEMUESE (HAUSGAERTEN)			FRESH VEG.OF KITCHEN GARDENS							LEGUMES FRAIS DES JARDINS				
1985	:	:	:	:	49,0	:	-	249,3	:	86,5	:	:	-	:
1986	:	:	:	:	49,0	:	-	249,7	:	86,9 *	:	:	-	:
1987	:	:	:	:	49,0	:	-	245,6	:	87,0 *	:	:	-	:
1988	:	:	:	:	:	:	:	:	:	:	:	:	-	:
1600 FRISCHGEMUESE			FRESH VEGETABLES (AGRIC.HOLDINGS)							LEGUMES FRAIS (EXPL.AGRICOLES)				
1985	1958,5 *	1392,3 *	50,4	18,7 *	54,6	150,5 *	472,2	327,8	7,5	533,3 *	0,2	77,1	94,0 *	172,2
1986	1912,0 *	1357,3 *	52,7	19,3 *	54,3	139,8 *	466,6	324,0	8,0	509,9 *	0,1	76,5	88,0 *	172,6
1987	1866,5 *	1311,6 *	52,0	14,7 *	49,3	138,0 *	467,8 *	314,2	7,3	490,8 *	0,1	70,8 *	87,0 *	174,3
1988	:	:	:	:	:	:	:	:	:	:	:	:	:	173,3 *
1610 SPEISEKOHL			ALL BRASSICAS (EX.ROOTS)							CHOUX POTAGERS				
1985	252,6 *	211,7	7,8	2,3	17,3	11,2	32,2	57,8	2,9	47,1	0,0	12,1	8,8 *	53,2
1986	254,5 *	213,9 *	9,1	2,3 *	16,2	11,4	31,7	57,8	3,3	46,4	0,0	12,5	8,8 *	54,8
1987	239,9 *	208,8 *	9,0	2,2	14,6	11,0 *	31,1 *	58,1	3,2	44,4	0,0	11,5	:	54,7
1988	:	:	:	:	15,6 *	:	:	:	:	41,6	:	11,7	:	55,1 *
1660 BLATT- UND STENDELGEMUESE(AUSG.KOHL)			VEGET.LEAFY OR STALKED							LEGUMES FEUILLUS ET A TIGE SAUF CHOUX				
1985	392,9 *	304,2 *	18,5	0,8 *	14,6	15,9 *	87,3	89,0	0,4	133,1	0,1	19,7	1,4 *	12,1
1986	402,9 *	312,8 *	20,0	0,9 *	15,2	15,9 *	88,7	92,2	0,4	135,6	0,0	19,7	1,3 *	12,9
1987	:	308,3 *	19,4	0,8	14,7	18,0 *	91,6 *	89,0	0,4	135,1 *	0,0	17,5 *	:	13,4
1988	:	:	:	:	:	17,0 *	:	:	:	130,9 *	:	15,7	:	13,8 *
1740 FRUCHTGEMUESE			VEGET.CULTIVATED FOR FRUIT							LEGUMES CULTIVES POUR LE FRUIT				
1985	596,2 *	372,6 *	1,9	0,1 *	1,7	93,3	198,2	40,6	0,1	229,4	0,0	4,4	25,4 *	1,0
1986	553,3 *	336,8	2,0	0,1	2,0	83,7	195,9	37,4	0,1	205,5	0,0	5,1	20,6 *	1,0
1987	517,8 *	320,9 *	2,0	0,1	1,7	81,9 *	196,9 *	37,3	0,1	191,9	0,0	4,9	:	1,0
1988	:	:	:	:	:	:	:	:	:	188,3 *	:	3,8 *	:	1,0 *
1800 WURZEL- UND KNOLLENGEMUESE			ROOT AND TUBER VEGETABLES							RACINES,BULBES ET TUBERCULES				
1985	276,0 *	180,3 *	5,8	2,6 *	10,3	16,5	90,2	46,3	2,7	39,0	0,0	22,9	5,6 *	34,1
1986	268,9 *	177,9 *	5,5	2,6 *	9,8	15,5	85,5	44,5	2,8	40,9	0,0	21,5	5,5 *	34,7
1987	258,5 *	175,0 *	5,3	2,5	9,4	15,2 *	83,5 *	44,7	2,7	39,7	0,0	20,6	:	35,0
1988	:	:	:	:	:	15,1	:	:	:	39,2 *	:	19,7 *	:	35,8 *
1885 HUELSENFRUECHTE			PULSES							LEGUMES A COSSE				
1985	350,1 *	292,2	16,1	11,2	7,9	13,6	54,9	84,6	1,3	84,1	0,0	14,6	3,0 *	58,8
1986	341,8 *	285,6	15,8	11,7	7,9	13,3	53,4	81,8	1,2	80,9	0,0	14,3	2,9 *	58,7
1987	:	267,2 *	16,0	7,5	5,4	11,9 *	53,0	77,9	0,7	79,1	0,0	12,9	:	55,8
1988	:	:	:	:	:	:	53,0	:	:	:	:	14,1	:	52,9 *
1910 ZUCHTPILZE			CULTIVATED MUSHROOMS							CHAMPIGNONS DE CULTURE				
1985	:	:	0,0	0,0 *	:	-	0,3	0,0	0,0	0,0	-	0,1	-	0,5
1986	:	:	0,0	0,0 *	:	-	0,2	0,0	0,0	0,0	-	0,1	-	0,5
1987	:	:	0,0	0,0	:	-	0,3 *	0,0	0,0	0,0	-	0,1	-	0,5
1988	:	:	:	:	:	:	:	:	:	0,0	-	0,1	-	0,5 *
1920 SONSTIGES FRISCHGEMUESE			FRESH VEGETABLES N.O.S.							LEGUMES FRAIS N.D.A.				
1985	89,7 *	:	0,3	1,5	2,9	:	9,2	9,6	0,1	0,6 *	0,0	3,3	49,8 *	12,4
1986	89,6 *	:	0,3	1,7 *	3,2	:	11,2	10,3	0,2	0,6 *	0,0	3,3	48,8 *	10,0
1987	42,3 *	:	0,3	1,6 *	3,5	:	11,5 *	7,3	0,1	0,6 *	0,0	3,4	:	14,0
1988	:	:	:	:	:	:	:	:	:	0,6 *	:	:	:	14,0 *

08.12.88

GEMUESE

VEGETABLES

LEGUMES

GEERNTETE ERZEUGUNG / HARVESTED PRODUCTION / PRODUCTION RECOLTEE

JAHR YEAR ANNEE	EUR 12	EUR 10	B	DK	D	GR	E	F	IRL	I	L	NL	P	UK
1000 T														
1609 FRISCHGEMUESE (INSG.EINSCHL.HAUSGAERTEN)			FRESH VEGETABLES (TOTAL,INC.KITCHEN GARDENS)						LEGUMES FRAIS (TOTAL,Y.C.JARDINS)					
1985	48142 *	36742 *	1200	278	2195	4209 *	9500	7138 *	288	14945 *	13	2942	1900 *	3534
1986	46503 *	35223 *	1252 *	272 *	2174	3706 *	9565 *	6557 *	300	14098 *	12	3188	1715 *	3664
1987	45174 *	34094 *	1188 *	250	1907	3773 *	9430 *	6564 *	291 *	13442 *	9	3037	1650 *	3632
1988	:	:	:	:	:	:	:	:	:	:	:	:	:	3779 *
2992 FRISCHGEMUESE (HAUSGAERTEN)			FRESH VEG.OF KITCHEN GARDENS						LEGUMES FRAIS DES JARDINS					
1985	:	:	179	0	669	:	-	1600 *	68	1884	10	200	-	:
1986	:	:	195	0 *	663	:	-	1450 *	72	1875 *	9	200	-	:
1987	:	:	182 *	0	625	:	-	1450 *	65 *	1875 *	7	200	:	:
1988	:	:	:	:	:	:	:	:	:	:	:	:	:	:
1600 FRISCHGEMUESE			FRESH VEGETABLES (AGRIC.HOLDINGS)						LEGUMES FRAIS (EXPL.AGRICOLES)					
1985	43532 *	32132 *	1021	278	1526	4209 *	9500	5538	220	13061 *	3	2742	1900 *	3534
1986	42039 *	30759 *	1057 *	272 *	1511	3706 *	9565 *	5107	228	12223 *	3	2988	1715 *	3664
1987	40770 *	29691 *	1006 *	250	1282	3773 *	9430 *	5114	226 *	11567 *	2	2837	1650 *	3632
1988	:	:	:	:	:	:	:	:	:	11024 *	:	:	:	3779 *
1610 SPEISEKOHL			ALL BRASSICAS (EX.ROOTS)						CHOUX POTAGERS					
1985	5337 *	4407	171	62	711	227	767	813	69	829	1	320	163 *	1204
1986	5321 *	4422 *	178	69 *	695	217	730	662	79	895	1	395	169 *	1232
1987	5015 *	4285	146	60	534	237	730 *	745	75	917	1	315	:	1255
1988	:	:	:	:	661 *	:	:	:	:	895	:	:	:	1278 *
1660 BLATT- UND STENDELGEMUESE			VEGET.LEAFY OR STALKED						LEGUMES FEUILLUS ET A TIGE SAUF CHOUX					
1985	6153 *	4850 *	362	19	237	256 *	1273	1263	10	1908	1	426	30	368
1986	6574 *	5157 *	400	20 *	233	259 *	1388	1301	10	2108	1	437	29	388
1987	:	5145 *	381	19	230	275 *	1344 *	1256	10	2114	1	442	:	416
1988	:	:	:	:	:	267 *	:	:	:	1987 *	:	:	:	431 *
1740 FRUCHTGEMUESE			VEGET.CULTIVATED FOR FRUIT						LEGUMES CULTIVES POUR LE FRUIT					
1985	21235 *	15235	208	26	77	3368	5092	1471	15	8887	0	986	908 *	196
1986	19370 *	13468	225	27	96	2868	5160	1287	13	7664	0	1071	743 *	216
1987	17925 *	12767	224	26	73	2908	5158 *	1285	15	6987	0	1036	:	213
1988	:	:	:	:	:	:	:	1312 *	:	6629 *	0 *	:	:	227 *
1800 WURZEL- UND KNOLLENGEMUESE			ROOT AND TUBER VEGETABLES						RACINES,BULBES ET TUBERCULES					
1985	6898 *	5028 *	154	113	316	253 *	1746	1184	97	921	1	778	125 *	1209
1986	6824 *	5042 *	140	106 *	297	261 *	1659	1033	100	1023	1	845	123 *	1237
1987	6636 *	5057	140	108	290	250	1579 *	1094	98	1029	0	827	:	1221
1988	:	:	:	:	:	265	:	:	:	1005 *	:	:	:	1319 *
1885 HUELSENFRUECHTE			PULSES						LEGUMES A COSSE					
1985	2156 *	1679	107	48	63	104	447	478	7	451	0	120	30 *	302
1986	2123 *	1673 *	94	43 *	66	102 *	424	465	5	451	0	119	26 *	329
1987	:	1506 *	96	30	40	103 *	415	449	3	432	0	89	:	265
1988	:	:	:	:	:	96 *	422	479 *	:	418 *	:	:	:	257 *
1910 ZUCHTPILZE			CULTIVATED MUSHROOMS						CHAMPIGNONS DE CULTURE					
1985	568	520	15	9	35	-	48	188	18	51	-	105	-	100
1986	590 *	538 *	15 *	8	36	-	52	185	17	65	-	110	-	101
1987	606 *	551 *	15 *	8	37	:	55 *	180	21	73	:	113	:	105
1988	:	:	:	:	:	:	:	175 *	:	75 *	:	:	:	108 *
1920 SONSTIGES FRISCHGEMUESE			FRESH VEGETABLES N.O.S.						LEGUMES FRAIS N.D.A.					
1985	1176 *	:	4	0	86	:	124	138	4	14 *	1	7	644 *	156
1986	1223 *	:	4	0 *	88	:	149	165	4	13 *	1	12	626 *	161
1987	:	:	4	0	77	:	145 *	97	4 *	14 *	0	15	:	157
1988	:	:	:	:	:	:	:	:	:	13 *	:	:	:	160 *

08.12.88

GEMUESE

VEGETABLES

LEGUMES

ERNTFLAECHE / HARVESTED CROPS AREA / SUPERFICIES RECOLTEES

JAHR YEAR ANNEE	EUR 12	EUR 10	B	DK	D	GR	E	F	IRL	I	L	NL	P	UK
1000 HA														
3718 WILDWACHSENDE ERZEUGNISSE	WILD PRODUCTS							PRODUITS DE CUEILLETTE (LEGUMES)						
1985	:	-	-	-	-	-	-	-	-	-	-	-	-	-
1986	:	-	-	-	-	-	-	-	-	-	-	-	-	-
1987	:	-	-	-	-	-	-	-	-	-	-	-	-	-
1988	:	-	-	-	-	-	-	-	-	-	-	-	-	-
1610 SPEISEKOHL	ALL BRASSICAS (EX.ROOTS)							CHOUX POTAGERS						
1985	252,6 *	211,7	7,8	2,3	17,3	11,2	32,2	57,8	2,9	47,1	0,0	12,1	8,8 *	53,2
1986	254,5 *	213,9 *	9,1	2,3 *	16,2	11,4	31,7	57,8	3,3	46,4	0,0	12,5	8,8 *	54,8
1987	239,9 *	208,8 *	9,0	2,2	14,6	11,0 *	31,1 *	58,1	3,2	44,4	0,0	11,5	:	54,7
1988	:	:	:	:	15,6 *	:	:	:	:	41,6	:	11,7	:	55,1 *
1620 BLUMENKOHL	CAULIFLOWER							CHOUX FLEURS						
1985	123,9 *	112,7	4,1	0,9	3,4	3,4	10,4	46,4	0,9	31,2	-	2,5	0,8 *	19,9
1986	126,7 *	114,7 *	4,7	0,9 *	3,6	3,5	11,1	46,6	0,9	31,2	-	2,6	0,8 *	20,6
1987	124,6 *	113,6 *	4,8	0,7	3,3	3,6 *	11,0	47,2	0,9	29,4	:	2,3	:	21,3
1988	:	:	:	:	3,4 *	:	12,0	:	:	26,8	:	2,4	:	21,0 *
1631 ROSENKOHL	BRUSSELS SPROUTS							CHOUX DE BRUXELLES						
1985	23,9	:	2,3	0,2	0,4	:	0,7	2,5	0,3	0,4	-	6,2	-	11,0
1986	25,3 *	:	3,1	0,2 *	0,4	:	0,5	2,6	0,3	0,4	-	6,3	-	11,4
1987	24,1 *	:	3,1	0,1	0,4	:	0,5 *	2,4	0,3	0,4	:	5,9	:	10,9
1988	:	:	:	:	0,4	:	:	:	:	0,4	:	5,8	:	11,3 *
1635 WEISSKOHL	CABBAGE							CHOUX BLANCS						
1985	55,9	47,9	0,3	0,7	6,8	7,8	7,9	1,4	1,1	5,7	0,0	1,8	-	22,3
1986	55,8 *	48,0 *	0,3	0,7 *	6,2	7,9	7,9	1,3	1,5	5,5	0,0	1,7	-	22,8
1987	53,7 *	46,1	0,3	0,6	5,4	7,4	7,6 *	1,2	1,3	5,6	0,0	1,8	:	22,4
1988	:	:	:	:	6,0 *	:	:	:	:	5,1	:	1,8	:	22,8 *
1655 SONSTIGE KOHLSORTEN A.N.G	BRASSICAS N.O.S.(EX.ROOTS)							AUTRES CHOUX,N.D.A.						
1985	48,9 *	:	1,1	0,5	6,6	:	13,1	7,5	0,6	9,8	-	1,7	8,0	-
1986	46,6 *	:	1,0	0,5 *	5,9	:	12,1	7,4	0,5	9,4	-	1,9	8,0	-
1987	:	:	0,9	0,7	5,4	:	12,0 *	7,3	0,6	9,0	-	1,6	:	-
1988	:	:	:	:	5,8 *	:	:	:	:	9,4	:	1,8	:	- *
1660 BLATT- UND STENGELGEMUESE	VEGET.LEAFED OR STALKED							LEGUMES FEUILLUS ET A TIGE SAUF CHOUX						
1985	392,9 *	304,2 *	18,5	0,8 *	14,6	15,9 *	87,3	89,0	0,4	133,1	0,1	19,7	1,4	12,1
1986	402,9 *	312,8 *	20,0	0,9 *	15,2	15,9 *	88,7	92,2	0,4	135,6	0,0	19,7	1,3	12,9
1987	:	308,3 *	19,4	0,8	14,7	18,0 *	91,6 *	89,0	0,4	135,1 *	0,0	17,5 *	:	13,4
1988	:	:	:	:	:	17,0 *	:	:	:	130,9 *	:	15,7	:	13,8 *
1670 SELLERIEKNOLLEN UND -STENGEL	CELERIAC AND CELERY							CELERIS (RAVE + BRANCHE)						
1985	15,3	13,8	1,1	0,2	1,6	0,7	1,6	3,0	0,0	4,5	0,0	1,5	-	1,2
1986	16,0 *	14,3 *	1,2	0,2 *	1,5	0,6	1,8	3,2	0,0	4,6	0,0	1,6	-	1,3
1987	15,3 *	13,5	1,2	0,2	1,4	0,6	1,8 *	3,1	0,0	4,4	0,0	1,1	:	1,4
1988	:	:	:	:	1,4	0,6	:	:	:	4,3	:	1,2	:	1,5 *
1675 PORREE (LAUCH)	LEEKES							POIREAUX						
1985	26,1	23,2	3,1	0,4	1,5	1,7	2,9	9,7	0,0	1,3	0,0	2,9	-	2,6
1986	27,0 *	24,2 *	3,3	0,4 *	1,7	1,8	2,8	9,8	0,0	1,2	0,0	2,8	-	3,1
1987	27,2 *	24,4	3,2	0,4	1,7	1,7	2,8 *	9,8	0,0	1,3	0,0	2,8	:	3,4
1988	:	:	:	:	1,7	1,7 *	:	:	:	1,2 *	:	3,0	:	3,2 *
1680 KOPFSALAT	LETTUCE							LAITUES						
1985	79,2 *	53,4 *	2,5	0,2 *	3,7	2,7	24,4	13,5	0,3	19,4	0,0	3,8	1,4	7,2
1986	79,8 *	53,6 *	2,5	0,2 *	3,6	2,9	24,9	13,5	0,2	20,0	0,0	3,6	1,3	6,9
1987	:	53,1 *	2,4	0,2	3,8	3,0	25,0	13,0	0,3	19,9	0,0	3,5 *	:	7,0
1988	:	:	:	:	:	2,8	:	:	:	18,4 *	:	1,4	:	7,4 *

08.12.88

GEMUESE

VEGETABLES

LEGUMES

GEERNTETE ERZEUGUNG / HARVESTED PRODUCTION / PRODUCTION RECOLTEE

Jahr YEAR ANNEE	EUR 12	EUR 10	B	DK	D	GR	E	F	IRL	I	L	NL	P	UK
1000 T														
3718 WILDWACHSENDE ERZEUGNISSE			WILD PRODUCTS						PRODUITS DE CUEILLETTE (LEGUMES)					
1985	:	4	-	-	-	-	5	3	-	1	-	-	-	-
1986	:	12	-	-	-	-	3	9	-	3	-	-	-	-
1987	:	11 *	:	:	:	:	4 *	9	:	2 *	:	:	:	:
1988	:	:	:	:	:	:	:	:	:	2 *	:	:	:	:
1610 SPEISEKOHL			ALL BRASSICAS (EX.ROOTS)						CHOUX POTAGERS					
1985	5337 *	4407	171	62	711	227	767	813	69	829	1	320	163 *	1204
1986	5321 *	4422 *	178	69 *	695	217	730	662	79	895	1	395	169 *	1232
1987	5015 *	4285	146	60	534	237	730 *	745	75	917	1	315	:	1255
1988	:	:	:	:	661 *	:	:	:	:	895	:	:	:	1278 *
1620 BLUMENKOHL			CAULIFLOWER						CHOUX FLEURS					
1985	1900 *	1660	62	11	79	50	222	526	14	500	-	49	18 *	369
1986	1869 *	1620 *	71	12 *	86	53	230	385	12	563	-	62	19 *	376
1987	:	1700	57	11	75	54	234	466	12	581	:	44	:	400
1988	:	:	:	:	84 *	:	248	:	:	565	:	:	:	398 *
1631 ROSENKOHL			BRUSSELS SPROUTS						CHOUX DE BRUXELLES					
1985	329	:	35	2	6	:	14	28	4	5	-	83	-	152
1986	380 *	:	41	2 *	6	:	12	30	4	6	-	111	-	168
1987	350 *	:	31	1	5	:	12 *	27	4	7	:	97	:	165
1988	:	:	:	:	5	:	:	:	:	6	:	:	:	175 *
1635 WEISSKOHL			CABBAGE						CHOUX BLANCS					
1985	1892	1665	16	30	397	177	227	104	35	115	1	108	-	683
1986	1915 *	1699 *	16	35 *	400	164	215	96	49	117	1	135	-	688
1987	1764 *	1569	14	27	286	183	195 *	89	43	122	1	115	:	690
1988	:	:	:	:	369 *	:	:	:	:	116	:	:	:	705 *
1655 SONSTIGE KOHLARTEN A.N.G			BRASSICAS N.O.S.(EX.ROOTS)						AUTRES CHOUX,N.D.A.					
1985	1216 *	:	59	19	230	:	303	155	16	208	-	80	145	-
1986	1157 *	:	50	20 *	203	:	273	151	14	210	-	87	150	0
1987	:	:	44	21	167	:	289 *	163	16	208	-	59	:	0
1988	:	:	:	:	202 *	:	:	:	:	209	:	:	:	- *
1660 BLATT- UND STENGELGEMUESE			VEGET.LEAFED OR STALKED						LEGUMES FEUILLUS ET A TIGE SAUF CHOUX					
1985	6153 *	4850 *	362	19	237	256 *	1273	1263	10	1908	1	426	30	368
1986	6574 *	5157 *	400	20 *	233	259 *	1388	1301	10	2108	1	437	29	388
1987	:	5145 *	381	19	230	275 *	1344 *	1256	10	2114	1	442	:	416
1988	:	:	:	:	:	267 *	:	:	:	1987 *	:	:	:	431 *
1670 SELLERIEKNOLLEN UND -STENGEL			CELERIAC AND CELERY						CELERIS (RAVE + BRANCHE)					
1985	470	430	44	6	47	12	41	99	2	104	0	53	-	63
1986	518 *	470 *	44	6 *	43	12	48	105	3	138	0	46	-	74
1987	522 *	478	49	2	42	13	45 *	104	2	137	0	50	:	79
1988	:	:	:	:	44	12	:	:	:	130	:	:	:	83 *
1675 PORREE (LAUCH)			LEEKS						POIREAUX					
1985	611	555	87	7	39	37	56	229	1	30	0	66	-	60
1986	647 *	593 *	107	7 *	43	37	55	225	1	34	0	67	-	71
1987	656 *	602	102	9	43	43	54 *	226	1	36	0	76	:	67
1988	:	:	:	:	44	40 *	:	:	:	33 *	:	:	:	62 *
1680 KOPFSALAT			LETTUCE						LAITUES					
1985	1865 *	1240	76	7	77	58	595	323	6	361	0	118	30 *	215
1986	1879 *	1261 *	76	7 *	71	60	589	326	5	384	0	122	29 *	210
1987	:	1319	85	8	82	65	565	338	5	384	0	126	:	226
1988	:	:	:	:	:	56	:	:	:	345 *	:	:	:	242 *

08.12.88

GEMUESE

VEGETABLES

LEGUMES

ERNTFLAECHE / HARVESTED CROPS AREA / SUPERFICIES RECOLTEES

Jahr Year Annee	EUR 12	EUR 10	B	DK	D	GR	E	F	IRL	I	L	NL	P	UK				
1000 HA																		
1685 ENDIVIENSALAT						ENDIVE									CHICOREES FRISEES ET SCAROLEES			
1985	:	:	0,2	:	0,3	1,8	3,8	6,4	:	13,1	0,0	0,9	-	:				
1986	:	:	0,2	:	0,4	1,8	4,0	6,3	:	13,5	0,0	0,9	-	:				
1987	:	:	0,2	:	0,4	2,0	4,0	6,3	:	13,6	0,0	0,8	:	:				
1988	:	:	:	:	:	2,4	:	:	:	13,1	:	0,5	:	:				
1690 SPINAT						SPINACH									EPINARDS			
1985	:	:	1,3	0,0	2,8	2,5	3,2	6,9	:	7,2	-	2,5	-	:				
1986	:	:	1,3	0,0	3,1	2,3	3,4	6,5	:	7,6	-	2,0	-	:				
1987	:	:	1,5	0,0	2,3	2,7	3,4	6,1	:	7,2	:	1,6	:	:				
1988	:	:	:	:	:	2,7	:	:	:	6,5	:	1,6	:	:				
1700 SPARGEL						ASPARGUS									ASPERGES			
1985	48,7	29,9	0,2	0,0	3,9	1,3	18,8	16,5	0,0	4,7	-	2,8	-	0,5				
1986	52,4	32,1	0,2	0,0	4,1	1,6	20,3	17,9	0,0	4,9	-	2,8	-	0,6				
1987	54,2	33,2	0,2	0,0	4,3	3,1	21,0	17,2	0,0	4,9	:	2,8	:	0,7				
1988	:	:	:	:	:	2,2	:	:	:	4,9	:	2,7	:	0,8				
1710 CHICOREE						CHICORY									CHICOREES (ENDIVES)			
1985	44,2	44,0	9,8	-	-	-	0,2	15,2	-	13,7	0,0	5,3	-	-				
1986	47,3	47,2	11,0	-	-	-	0,1	16,4	-	13,6	0,0	6,2	-	-				
1987	45,5	45,4	10,3	:	:	:	0,1	16,3	:	13,9	0,0	4,8	:	:				
1988	:	:	:	:	:	:	:	:	:	14,0	:	5,2	:	:				
1720 ARTISCHOKEN						GLOBE ARTICHOKE									ARTICHAUTS			
1985	92,0	64,4	-	-	-	3,2	27,6	13,2	-	48,0	-	-	-	-				
1986	91,0	65,0	-	-	-	2,8	26,0	14,0	-	48,2	-	-	-	-				
1987	91,6	63,6	:	:	:	2,9	28,0	12,5	:	48,2	:	:	:	:				
1988	:	:	:	:	:	2,7	30,0	:	:	46,8	:	:	:	:				
1725 SONST. BLATT- UND STENDELGEMUESE A.N.G.						OTHER VEG. LEAFED OR STACKED N.O.S.									AUTRES LEG. FEULLUS OU A TIGE N.D.A.			
1985	34,2	29,6	0,3	-	0,7	2,0	4,7	4,4	0,0	21,3	-	0,0	-	0,8				
1986	36,1	30,7	0,3	-	0,8	2,0	5,4	4,6	0,0	22,0	-	0,0	-	0,9				
1987	35,9	30,4	0,3	-	0,8	2,0	5,5	4,7	0,0	21,6	-	0,0	-	0,9				
1988	:	:	:	:	:	2,0	:	:	:	21,6	:	-	:	0,9				
1740 FRUCHTGEMUESE						VEGET. CULTIVATED FOR FRUIT									LEGUMES CULTIVES POUR FRUITS			
1985	596,2	372,6	1,9	0,1	1,7	93,3	198,2	40,6	0,1	229,4	0,0	4,4	25,4	1,0				
1986	553,3	336,8	2,0	0,1	2,0	83,7	195,9	37,4	0,1	205,5	0,0	5,1	20,6	1,0				
1987	517,8	320,9	2,0	0,1	1,7	81,9	196,9	37,3	0,1	191,9	0,0	4,9	:	1,0				
1988	:	:	:	:	:	:	:	:	:	188,3	:	3,8	:	1,0				
1750 TOMATEN						TOMATOES									TOMATES			
1985	298,3	212,8	1,1	0,1	0,3	48,6	60,6	16,7	0,1	143,1	0,0	2,1	24,9	0,7				
1986	254,8	177,7	1,2	0,1	0,3	40,8	57,0	12,4	0,1	119,8	0,0	2,3	20,1	0,7				
1987	238,8	163,3	1,3	0,1	0,3	38,1	56,0	12,1	0,1	108,4	0,0	2,3	19,5	0,7				
1988	:	:	:	:	:	:	60,0	:	:	104,5	:	1,7	:	0,7				
1761 SCHAELGURKEN						CUCUMBERS									CONCOMBRES			
1985	14,2	8,2	0,1	0,0	0,4	2,0	6,0	0,6	0,0	3,7	-	1,1	-	0,2				
1986	13,9	8,0	0,1	0,0	0,5	1,8	5,9	0,6	0,0	3,4	-	1,4	-	0,2				
1987	14,2	8,3	0,1	0,0	0,5	1,9	5,9	0,6	0,0	3,6	:	1,4	:	0,2				
1988	:	:	:	:	:	2,0	:	:	:	3,1	:	0,8	:	0,2				
1766 EINLEGEURKEN						GHERKINS									CORNICHONS			
1985	8,8	5,9	0,8	0,0	0,9	0,5	2,9	1,5	-	1,6	-	0,6	-	-				
1986	9,4	6,8	0,7	0,0	1,2	0,8	2,6	1,5	-	1,8	-	0,8	-	-				
1987	8,5	6,0	0,7	0,0	1,0	0,8	2,5	1,5	:	1,5	:	0,6	:	:				
1988	:	:	:	:	:	0,7	:	:	:	1,3	:	0,6	:	:				

08.12.88

GEMUESE

VEGETABLES

LEGUMES

GEERTETE ERZEUGUNG / HARVESTED PRODUCTION / PRODUCTION RECOLTEE

JAHR YEAR ANNEE	EUR 12	EUR 10	B	DK	D	GR	E	F	IRL	I	L	NL	P	UK
1000 T														
1685 ENDIVENSALAT						ENDIVE				CHICOREES FRISEES ET SCAROLEES				
1985	:	:	10	:	7	33	77	134	:	232	0	45	-	:
1986	:	:	9	:	6	36	84	133	:	249	0	41	-	:
1987	:	:	11	:	6	37	80 *	143	:	261	0	41	-	:
1988	:	:	:	:	:	37	:	:	:	245 *	:	:	:	:
1690 SPINAT						SPINACH				EPINARDS				
1985	:	:	32	0	41	38	52	90	:	81	-	59	-	:
1986	:	:	32	0	42	39	56	84	:	97	-	56	-	:
1987	:	:	31	0	34	43	52 *	76	:	101	:	51	-	:
1988	:	:	:	:	:	43 *	:	:	:	88	:	:	-	:
1700 SPARGELN						ASPARGUS				ASPERGES				
1985	170	100	0	0	14	4	69	51	0	21	-	10	-	1
1986	185	107	1	0	15	3	78	54	0	22	-	12	-	1
1987	185	111	1	0	12	5	74	58	0	24	:	10	:	1 *
1988	:	:	:	:	:	7	72	58	:	26 *	:	:	:	1 *
1710 CHICOREE						CHICORY				CHICOREES (ENDIVES)				
1985	560	557	108	-	-	-	4	205	-	187	0	57	-	-
1986	622	621	126	-	-	-	1	221	-	198	0	75	-	-
1987	566 *	565	98	:	:	:	2 *	191	:	206	0	70	:	:
1988	:	:	:	:	:	:	:	:	:	186	:	:	:	:
1720 ARTISCHOKEN						GLOBE ARTICHOKE				ARTICHAUTS				
1985	777	508	-	-	-	35	269	55	-	418	-	-	-	-
1986	958	597	-	-	-	31	361	71	-	496	-	-	-	-
1987	872	518	:	:	:	28	354	37	:	453	:	:	:	:
1988	897 *	564 *	:	:	:	32	333	88 *	:	444	:	:	:	:
1725 SONST. BLATT- UND STENDELGEMUESE A.N.G.						OTHER VEG. LEAFED OR STACKED N.O.S.				AUTRES LEG. FEULLUS OU A TIGE N.D.A.				
1985	770 *	659 *	5	-	12	40 *	111	77	2	474	-	19	-	30
1986	801 *	685 *	5	-	13	40 *	116	83	1	492	-	19	-	33
1987	835 *	717 *	5	-	12	42 *	118 *	83	1	511	-	19	-	44
1988	:	:	:	:	:	40 *	:	:	:	490 *	:	:	:	43 *
1740 FRUCHTGEMUESE						VEGET. CULTIVATED FOR FRUIT				LEGUMES CULTIVES POUR FRUITS				
1985	21235 *	15235	208	26	77	3368	5092	1471	15	8887	0	986	908 *	196
1986	19370 *	13468	225	27	96	2868	5160	1287	13	7664	0	1071	743 *	216
1987	17925 *	12767	224	26	73	2908	5158 *	1285	15	6987	0	1036	:	213
1988	:	:	:	:	:	:	:	1312 *	:	6629 *	0 *	:	:	227 *
1750 TOMATEN						TOMATOES				TOMATES				
1985	13915	10601	160	17	23	2238	2429	940	14	6563	0	525	885	122
1986	11810 *	8690	174	16	26	1700	2400	708	12	5370	0	547	720 *	137
1987	11063	8046	175	15	19	1665	2347	709	14	4770	0	547	670	132
1988	11055 *	7680 *	180	16	20	4470	2510	745	13 *	4550 *	0 *	550	865	137 *
1761 SCHAELGURKEN						CUCUMBERS				CONCOMBRES				
1985	1087	829	14	9	32	159	258	94	1	98	-	350	-	71
1986	1114	863	17	10	39	140	251	97	2	90	-	393	-	76
1987	1111 *	856	15	10	34	165	255 *	101	1	94	:	357	:	79
1988	:	:	:	:	:	171	:	104	:	75 *	:	:	:	87
1766 EINLEGEURKEN						GHERKINS				CORNICHONS				
1985	170	140	34	0	22	8	30	12	-	25	-	39	-	-
1986	203	174	34	0	31	16	30	13	-	35	-	45	-	-
1987	170 *	140	33	0	21	13	30 *	11	:	24	:	38	:	:
1988	:	:	:	:	:	16	:	12 *	:	21	:	:	:	:

08.12.88

GEMUESE

VEGETABLES

LEGUMES

ERNTFLAECHE / HARVESTED CROPS AREA / SUPERFICIES RECOLTEES

JAHR YEAR ANNEE	EUR 12	EUR 10	B	DK	D	GR	E	F	IRL	I	L	NL	P	UK	
1000 HA															
1771 MELONEN						MELONS					MELONS				
1985	104,2 *	40,4 *	0,0	0,0 *	-	9,1	63,8	15,5	-	15,9	-	-	-	-	
1986	109,1 *	42,2	0,0	0,0	-	8,9	66,9	16,8	-	16,5	-	-	-	-	
1987	109,8 *	42,8 *	0,0	0,0	-	9,0 *	67,0	16,6	-	17,2	-	0,0	-	-	
1988	:	:	:	:	:	:	70,0	:	:	16,4 *	:	0,0	:	:	
1777 WASSERMELONEN						WATERMELONS					PASTEQUES				
1985	69,9 *	41,6	-	-	-	18,6	28,0	0,3	-	22,7	-	-	0,3 *	-	
1986	65,8 *	39,6	-	-	-	17,2	25,8	0,2	-	22,2	-	-	0,3 *	-	
1987	66,4 *	39,4 *	-	-	-	18,0 *	27,0	0,3	-	21,0	-	-	-	-	
1988	:	:	:	:	:	:	27,0	:	:	22,0	:	-	-	-	
1780 KUERBISSE						EGGPLANT,PUMPKINS,MARROWS					AUBERGINES,COURGES,COURGETTES,CITROUILLE				
1985	47,4 *	37,2 *	-	0,0	-	7,6	10,3	4,5	-	24,9	-	0,1 *	-	-	
1986	47,0 *	37,0 *	0,0	0,0	-	7,7	10,1	4,5	-	24,7	-	0,1 *	-	-	
1987	46,7 *	36,7 *	0,0	0,0	-	7,7 *	10,0 *	4,8	-	24,1	-	0,1 *	-	-	
1988	:	:	:	:	:	:	:	:	:	24,0 *	:	0,1 *	-	-	
1781 EIERFRUECHTE						EGGPLANT					AUBERGINES				
1985	20,3	15,9	-	-	-	3,1	4,4	1,1	-	11,6	-	0,1	-	-	
1986	19,8	15,7	0,0	-	-	3,0	4,1	1,0	-	11,6	-	0,1	-	-	
1987	19,3 *	15,3 *	0,0	-	-	3,0	4,0 *	0,9	-	11,3	-	0,1 *	-	-	
1988	:	:	:	:	:	:	:	:	:	11,6 *	:	0,1 *	-	-	
1790 GEMUESEPAPRIKA						PEPPERS					POIVRONS				
1985	51,1 *	24,2 *	0,0	0,0 *	-	4,6	26,7	1,5	0,0	17,5	-	0,5	0,2	0,1	
1986	50,9 *	23,1	0,0	0,0	-	4,2	27,6	1,3	0,0	17,1	-	0,5	0,2 *	0,1	
1987	:	22,2 *	0,0	0,0	-	4,2	28,5	1,3	0,0	16,1	-	0,5 *	-	0,1	
1988	:	:	:	:	-	:	27,5	:	:	16,9 *	-	0,6 *	-	0,1 *	
1800 WURZEL- UND KNOLLENGEMUESE						ROOT AND TUBER VEGETABLES					RACINES,BULBES ET TUBERCULES				
1985	276,0 *	180,3 *	5,8	2,6 *	10,3	16,5	90,2	46,3	2,7	39,0	0,0	22,9	5,6 *	34,1	
1986	268,9 *	177,9 *	5,5	2,6 *	9,8	15,5	85,5	44,5	2,8	40,9	0,0	21,5	5,5 *	34,7	
1987	258,5 *	175,0 *	5,3	2,5	9,4	15,2 *	83,5 *	44,7	2,7	39,7	0,0	20,6	-	35,0	
1988	:	:	:	:	:	15,1	:	:	:	39,2 *	:	19,7 *	-	35,8 *	
1810 KOHLRABI						KOHL-RABI					CHOUX RAVES				
1985	1,7	1,7	-	-	1,7	:	-	-	-	-	-	0,1	-	-	
1986	1,8	1,8	-	-	1,7	:	-	-	-	-	-	0,1	-	-	
1987	1,6 *	1,6 *	-	-	1,6	:	-	-	-	-	-	0,1 *	-	-	
1988	:	:	-	-	:	:	-	-	-	-	-	0,0 *	-	-	
1820 SPEISERUEBEN						TURNIPS					NAVETS POTAGERS				
1985	13,5	12,1	-	-	-	:	1,4	3,4	1,1	3,4	-	0,0	-	4,2	
1986	14,3	12,8	-	-	-	:	1,4	3,5	1,2	3,5	-	0,0	-	4,7	
1987	13,1 *	11,6	-	-	-	:	1,4 *	3,5	1,2	2,4	-	0,0	-	4,6	
1988	:	:	-	-	-	:	:	:	:	2,3	-	0,0 *	-	4,6 *	
1830 KAROTTEN UND SPEISEMOEHREN						CARROTS					CAROTTES				
1985	66,7 *	57,9	2,7	1,2	4,8	1,0	5,7	19,7	1,1	8,4	0,0	4,9	3,1	14,1	
1986	66,2 *	56,8 *	2,6	1,2 *	4,3	1,0	6,2	17,7	1,1	9,4	0,0	4,6	3,2	14,8	
1987	:	55,6	2,5	1,4	4,0	1,0	6,3 *	17,1	1,0	9,9	0,0	3,9	-	14,7	
1988	:	:	-	-	-	1,0	:	:	:	10,7	-	5,0	-	15,1 *	
1840 KNOBLAUCH						GARLIC					AIL				
1985	56,2	14,5	-	-	-	2,8	41,7	6,8	-	4,9	-	-	-	-	
1986	54,2	14,3	-	-	-	2,2	39,9	7,0	-	5,0	-	-	-	-	
1987	54,9	14,9	-	-	-	2,2	40,0	7,7	-	5,0	-	-	-	-	
1988	:	:	-	-	-	2,1	40,0	:	-	5,0 *	-	-	-	-	

08.12.88

GEMUESE

VEGETABLES

LEGUMES

GEERNTETE ERZEUGUNG / HARVESTED PRODUCTION / PRODUCTION RECOLTEE

JAHR YEAR ANNEE	EUR 12	EUR 10	B	DK	D	GR	E	F	IRL	I	L	NL	P	UK
1000 T														
1771 MELONEN	MELONS										MELONS			
1985	1588 *	723	0	1	-	113	846	254	-	351	-	3	20 *	-
1986	1760 *	788	0	0	-	130	952	284	-	369	-	4	20 *	-
1987	1681 *	789	0	0	:	150	892	279	:	356	:	4	:	:
1988	:	:	:	:	:	110	966	268	:	295 *	:	:	:	:
1777 WASSERMELONEN	WATERMELONS										PASTEQUES			
1985	1935 *	1364	-	-	-	575	569	6	-	783	-	-	2 *	-
1986	1898 *	1356	-	-	-	610	540	6	-	741	-	-	2 *	-
1987	1957 *	1350	:	:	:	627	607	9	:	714	:	:	:	:
1988	1882 *	1211 *	:	:	:	550	671	8 *	:	653	:	:	:	:
1780 KUERBISSE	EGGPLANT,PUMPKINS,MARROWS										AUBERGINES,COURGES,COURGETTES,CITROUILLE			
1985	1237	951	-	0	-	162	287	132	-	638	-	18	-	-
1986	1260	968	0	0	-	157	291	149	-	639	-	23	-	-
1987	1270 *	980	0	0	:	170	290 *	146	:	640	:	24	:	:
1988	:	:	:	:	:	:	:	145 *	:	630 *	:	:	:	:
1781 EIERFRUECHTE	EGGPLANT										AUBERGINES			
1985	535	413	-	-	-	71	122	29	-	297	-	15	-	-
1986	520	409	0	-	-	70	111	26	-	295	-	19	-	-
1987	529 *	414	0	:	:	75	115 *	23	:	296	:	20	:	:
1988	:	:	:	:	:	:	:	20 *	:	320 *	:	:	:	:
1790 GEMUESEPAPRIKA	PEPPERS										POIVRONS			
1985	1288 *	612	0	1	-	97	675	32	0	428	-	51	1	3
1986	1304 *	606	0	0	-	94	697	29	0	421	-	59	1	3
1987	:	585	0	0	:	99	737	29	0	387	:	66	:	3
1988	:	:	:	:	:	:	722	30 *	:	405 *	:	:	:	3
1800 WURZEL- UND KNOLLGEMUESE	ROOT AND TUBER VEGETABLES										RACINES,BULBES ET TUBERCULES			
1985	6898 *	5028 *	154	113	316	253 *	1746	1184	97	921	1	778	125 *	1209
1986	6824 *	5042 *	140	106 *	297	261 *	1659	1033	100	1023	1	845	123 *	1237
1987	6636 *	5057	140	108	290	250	1579 *	1094	98	1029	0	827	:	1221
1988	:	:	:	:	:	265	:	:	:	1005 *	:	:	:	1319 *
1810 KOHLRABI	KOHL-RABI										CHOUX RAVES			
1985	47	47	-	-	43	:	-	-	-	-	-	4	-	-
1986	45	45	-	-	41	:	-	-	-	-	-	4	-	-
1987	44	44	:	:	40	:	:	:	:	:	:	4	:	:
1988	:	:	:	:	:	:	:	:	:	:	:	:	:	:
1820 SPEISERUEBEN	TURNIPS										NAVETS POTAGERS			
1985	352	330	-	-	-	:	22	73	43	60	-	14	-	140
1986	375	352	-	-	-	:	22	77	48	54	-	11	-	163
1987	360 *	339	:	:	:	:	21 *	80	48	43	:	9	:	159
1988	:	:	:	:	:	:	:	:	:	41	:	:	:	160 *
1830 KAROTTEN UND SPEISEMOEHREN	CARROTS										CAROTTES			
1985	2360	2134	92	63	173	26	161	644	41	271	1	224	65	600
1986	2354 *	2114 *	85	63 *	148	31	172	513	39	346	0	253	68	635
1987	2330 *	2100	86	72	139	32	165 *	529	39	375	0	261	65 *	567
1988	:	:	:	:	:	33	:	:	:	384	:	:	:	640 *
1840 KNOBLAUCH	GARLIC										AIL			
1985	361	113	-	-	-	16	249	53	-	44	-	-	-	-
1986	349	112	-	-	-	13	238	53	-	46	-	-	-	-
1987	354	124	:	:	:	15	230	63	:	46	:	:	:	:
1988	:	:	:	:	:	16	246	:	:	40 *	:	:	:	:

08.12.88

GEMUESE

VEGETABLES

LEGUMES

ERNTEFLAECHE / HARVESTED CROPS AREA / SUPERFICIES RECOLTEES

JAH YEAR ANNEE	EUR 12	EUR 10	B	DK	D	GR	E	F	IRL	I	L	NL	P	UK
1000 HA														
1851 ZWIEBELN	ONIONS										OIGNONS			
1985	109,0 *	69,2	0,5	1,1	1,9	11,7	37,3	7,4	0,2	19,6	0,0	16,7	2,5 *	10,2
1986	103,8 *	67,3 *	0,5	1,1 *	2,1	11,3	34,3	7,5	0,2	19,4	0,0	15,5	2,3 *	9,6
1987	98,1 *	66,1	0,5	1,0	2,1	10,8	32,0	7,4	0,2	18,6	0,0	15,5	:	10,0
1988	:	:	:	:	2,5	10,5	30,0	:	:	18,0 *	:	13,1	:	10,5 *
1855 SCHALOTTEN	SHALLOTS										ECHALOTTES			
1985	2,4	2,4	0,0	0,0	-	:	-	2,3	-	-	-	0,0	-	-
1986	2,5 *	2,5 *	0,0	0,0 *	-	:	-	2,4	-	-	-	0,0	-	-
1987	2,8	2,8	0,0	0,0	-	:	-	2,8	-	-	-	0,0	-	-
1988	:	:	:	:	-	:	-	:	-	-	-	0,0	-	-
1860 ROTE BEETE	BETROOT										BETTERAVES POTAGERES			
1985	10,3	9,6	-	0,3	0,8	0,7	0,7	3,0	0,0	1,4	-	0,6	-	2,9
1986	9,4 *	8,7 *	-	0,3 *	0,5	0,7	0,8	2,8	0,0	1,3	-	0,5	-	2,6
1987	9,6 *	8,8	:	0,2	0,5	0,7	0,8 *	2,7	0,0	1,7	:	0,4	:	2,6
1988	:	:	:	:	0,6	1,3	:	:	:	1,1	:	0,3	:	2,5 *
1870 HAFER- UND SCHWARZWURZELN	SALSIFY AND SCORZONERA										SALSIFIS ET SCORSONERES			
1985	4,1	4,1	2,5	-	-	-	-	0,8	-	-	-	0,8	-	-
1986	3,9	3,9	2,2	-	-	-	-	0,8	-	-	-	0,9	-	-
1987	3,8	3,8	2,2	-	-	-	-	0,8	-	-	-	0,8	-	-
1988	:	:	:	:	-	-	-	:	-	-	-	1,2	-	-
1877 RADIESCHEN	RADISH										RADIS			
1985	5,3	4,3	0,0	:	0,1	0,3	1,0	2,5	:	1,3	-	0,0	-	:
1986	6,3	5,3	0,0	:	0,1	0,3	1,1	2,6	:	2,2	-	0,0	-	:
1987	6,3 *	5,2 *	0,0	:	0,1	0,4 *	1,1 *	2,5	:	2,2	:	0,0	:	:
1988	:	:	:	:	:	0,1	:	:	:	2,2 *	:	0,0	:	:
1884 SONST. WURZEL- UND KNOLLENGEMUESE A.N.G.	OTHER N.O.S.										AUTRES N.D.A.			
1985	6,9 *	4,5 *	-	0,0 *	1,1	:	2,5	0,4	0,3	-	-	0,0	-	2,8
1986	6,5 *	4,6 *	-	- *	1,1	:	1,9	0,1	0,3	-	-	0,0	-	3,1
1987	6,5 *	4,6 *	-	-	1,1	:	1,9 *	0,1	0,3	-	-	0,0 *	:	3,1
1988	:	:	:	:	:	:	:	:	:	- *	-	- *	:	3,2 *
1885 HUELSENFRUECHTE	PULSES										LEGUMES A COSSE			
1985	350,1 *	292,2	16,1	11,2	7,9	13,6	54,9	84,6	1,3	84,1	0,0	14,6	3,0 *	58,8
1986	341,8 *	285,6	15,8	11,7	7,9	13,3	53,4	81,8	1,2	80,9	0,0	14,3	2,9 *	58,7
1987	:	267,2 *	16,0	7,5	5,4	11,9 *	53,0	77,9	0,7	79,1	0,0	12,9	:	55,8
1988	:	:	:	:	:	:	53,0	:	:	:	:	14,1	:	52,9 *
1890 PFLUECKERBSEN	PEAS										PETITS POIS			
1985	165,5	154,2	11,1	11,2	3,2	3,1	11,3	36,8	1,2	33,1	0,0	6,9	-	47,6
1986	159,3	148,0	10,7	11,7	2,9	2,9	11,3	32,3	1,1	31,2	0,0	6,5	-	48,7
1987	149,2	139,2	11,0	7,5	1,7	2,8	10,0	32,7	0,7	30,1	0,0	6,4	:	46,3
1988	:	:	:	:	:	2,1	11,0	:	:	30,0 *	:	7,3	:	44,4 *
1901 PFLUECKBOHNEN	BEANS RUNNER AND FRENCH										HARICOTS VERTS			
1985	126,2 *	154,2	5,0	0,0	3,7	9,1	26,5	33,4	0,1	32,2	-	6,0	3,0 *	7,3
1986	127,5 *	148,0	5,1	0,0	4,0	9,0	25,2	35,6	0,2	32,1	-	6,3	2,9 *	7,2
1987	:	139,2	5,0	0,0	3,1	7,7	27,0	32,0	0,0	30,2	:	5,3	:	7,2
1988	:	:	:	:	:	:	26,0	:	:	30,1	:	5,7	:	6,5 *
1905 SONST. HUELSENGEMUESE A.N.G.	OTHER PULSES										AUTRES LEGUMES A COSSE			
1985	58,3	41,2	-	-	1,0	1,4	17,1	14,4	0,0	18,8	-	1,7	-	3,9
1986	55,1	38,2	-	-	1,0	1,4	16,9	13,9	0,0	17,5	-	1,5	-	2,8
1987	53,5 *	37,5 *	-	-	0,6	1,4 *	16,0	13,2	0,0	18,8	-	1,1	:	2,3
1988	:	:	:	:	:	1,3	16,0	:	:	:	:	1,1	:	2,0 *

08.12.88

GEMUESE

VEGETABLES

LEGUMES

GEERTETE ERZEUGUNG / HARVESTED PRODUCTION / PRODUCTION RECOLTEE

Jahr YEAR ANNEE	EUR 12	EUR 10	B	DK	D	GR	E	F	IRL	I	L	NL	P	UK
1000 T														
1851 ZWIEBELN			ONIONS									OIGNONS		
1985	3092 *	1783	17	40	68	192	1249	222	5	483	0	463	60 *	293
1986	3031 *	1810 *	16	36 *	80	195	1166	208	4	497	0	497	55 *	277
1987	2936 *	1832	16	29	85	179	1104	228	4	477	0	478	:	336
1988	:	:	:	:	88	197	1110	205	:	460 *	:	:	:	360 *
1855 SCHALOTTEN			SHALLOTS									ECHALOTTES		
1985	33	33	0	0	-	:	-	33	-	-	-	0	-	-
1986	34 *	34 *	0	0 *	-	:	-	34	-	-	-	0	-	-
1987	39	39	0	0	-	:	-	38	:	:	:	0	:	:
1988	:	:	:	:	:	:	:	:	:	:	:	:	:	:
1860 ROTE BEETE			BETROOT									BETTERAVES POTAGERES		
1985	332	318	-	10	25	14	13	101	0	29	-	25	-	114
1986	301 *	285 *	-	7 *	20	16	16	91	0	31	-	26	-	95
1987	306 *	292	:	8	17	17	14 *	96	0	38	:	22	:	94
1988	:	:	:	:	21	17	:	:	0	24	:	:	:	90 *
1870 HAFER- UND SCHWARZWURZELN			SALSIFY AND SCORZONERA									SALSIFIS ET SCORSONERES		
1985	75	75	45	-	-	-	-	11	-	-	-	19	-	-
1986	72	72	38	-	-	-	-	11	-	-	-	23	-	-
1987	69	69	37	-	-	-	-	12	:	:	:	19	:	:
1988	:	:	:	:	:	:	:	:	:	:	:	:	:	:
1877 RADIESCHEN			RADISH									RADIS		
1985	128 *	114 *	0	:	2	5 *	14	44	:	34	-	29	-	:
1986	148 *	132 *	0	:	2	6 *	16	44	:	50	-	30	-	:
1987	151 *	135	1	:	2	6	16 *	44	:	50	:	33	:	:
1988	:	:	:	:	:	2	:	:	:	50 *	:	:	:	:
1884 SONST. WURZEL- UND KNOLLENGEMUESE A.N.G.			OTHER N.O.S.									AUTRES N.D.A.		
1985	119	81	-	-	6	:	38	4	8	0	-	1	-	62
1986	115 *	86 *	-	- *	7	:	28	3	8	0	-	1	-	68
1987	112 *	83	-	-	6	:	29 *	3	7	0	-	1	:	66
1988	:	:	:	:	:	:	:	:	:	6 *	:	:	:	69 *
1885 HUELSENFRUECHTE			PULSES									LEGUMES A COSSE		
1985	2156 *	1679	107	48	63	104	447	478	7	451	0	120	30 *	302
1986	2123 *	1673 *	94	43 *	66	102 *	424	465	5	451	0	119	26 *	329
1987	:	1506 *	96	30	40	103 *	415	449	3	432	0	89	:	265
1988	:	:	:	:	:	96 *	422	479 *	:	418 *	:	:	:	257 *
1890 PFLUECKERBSEN			PEAS									PETITS POIS		
1985	696	673	66	48	17	18	23	186	6	72	0	42	-	218
1986	679 *	655 *	64	43 *	15	16	24	168	4	67	0	33	-	247
1987	580	557	45	30	8	17	23	158	3	66	0	27	:	203
1988	:	:	:	:	:	14	23	185	:	63 *	:	:	:	200 *
1901 PFLUECKBOHNEN			BEANS RUNNER AND FRENCH									HARICOTS VERTS		
1985	1003 *	673	41	0	41	74	280	231	1	175	-	65	30 *	65
1986	983 *	655 *	30	0 *	46	76	245	237	1	181	-	74	26 *	67
1987	:	557	51	0	29	76	262	233	0	171	:	51	:	51
1988	:	:	:	:	:	73 *	256	234	:	165	:	:	:	49
1905 SONSTIGES HUELSENGEMUESE			OTHER PULSES									AUTRES LEGUMES A COSSE		
1985	458	314	-	-	5	12	144	61	0	204	-	13	-	19
1986	461 *	305 *	-	- *	5	10 *	155	61	0	203	-	12	-	14
1987	419 *	289 *	-	-	3	10 *	130	59	0	195	-	11	-	11
1988	:	:	:	:	:	10	143	60 *	:	190 *	:	:	:	9 *

08.12.88

GEMUESE

VEGETABLES

LEGUMES

ERTRAG / YIELD / RENDEMENT

Jahr YEAR ANNEE	EUR 12	EUR 10	B	DK	D	GR	E	F	IRL	I	L	NL	P	UK	
100 KG/HA															
1620 BLUMENKOHL								CAULIFLOWER				CHOUX FLEURS			
1985	153 *	147	150	127	234	146	214	113	159	160	-	195	225 *	185	
1986	148 *	141 *	149	133 *	237	151	207	83	133	181	-	234	224 *	182	
1987	:	150 *	120	144	226	151 *	213	99	129	197	:	192	:	188	
1988	:	:	:	:	243 *	:	207	:	:	211	:	:	:	189 *	
1631 ROSENKOHL								BRUSSELS SPROUTS				CHOUX DE BRUXELLES			
1985	137	:	150	109	134	:	201	111	141	152	-	135	:	138	
1986	150 *	:	130	112 *	134	:	216	116	136	162	-	176	:	147	
1987	145 *	:	100	84	123	:	240 *	113	136	180	:	165	:	151	
1988	:	:	:	:	122	:	:	:	:	180	:	:	:	155 *	
1670 SELLERIEKNOLLEN UND -STENGEL								CELERIAC				CELERIS (RAVE + BRANCHE)			
1985	306	312	395	267	297	168	258	326	628	234	375	362	:	542	
1986	323 *	330 *	360	264 *	291	189	270	332	565	300	400	292	:	558	
1987	341 *	353	398	130	293	205	250 *	332	519	314	400	448	:	556	
1988	:	:	:	:	307	192	:	:	:	299	:	:	:	561 *	
1675 PORREE (LAUCH)								LEEKs				POIREAUX			
1985	234	239	281	158	261	221	192	235	283	228	222	230	:	233	
1986	240 *	245 *	320	168 *	256	206	195	230	254	280	220	241	:	227	
1987	241 *	247	319	198	257	246	193 *	230	260	281	217	268	:	197	
1988	:	:	:	:	257	235 *	:	:	:	275 *	:	:	:	191 *	
1680 KOPFSALAT								LETTUCE				LAITUES			
1985	235 *	232 *	302	340 *	210	213	243	238	217	186	200	307	214 *	299	
1986	235 *	235 *	303	338 *	194	205	236	241	208	192	200	339	219 *	304	
1987	:	248 *	352	369	215	217	226	261	214	193	200	359 *	:	323	
1988	:	:	:	:	:	202	:	:	:	188 *	:	:	:	324 *	
1685 ENDIVIENSALAT								ENDIVE				CHICOREES FRISEES ET SCAROLEs			
1985	:	:	500	:	208	188	201	209	:	178	200	476	:	:	
1986	:	:	500	:	154	202	210	210	:	184	200	484	:	:	
1987	:	:	498	:	152	186	200 *	227	:	192	200	485 *	:	:	
1988	:	:	:	:	:	156	:	:	:	187 *	:	:	:	:	
1690 SPINAT								SPINACH				EPINARDS			
1985	:	:	255	10	146	149	159	131	:	112	-	234	:	:	
1986	:	:	256	10 *	137	167	165	128	:	128	-	279	:	:	
1987	:	:	209	10	148	159	153 *	125	:	140	:	320	:	:	
1988	:	:	:	:	:	159 *	:	:	:	135	:	:	:	:	
1700 SPARGEL								ASPARGUS				ASPERGES			
1985	35	34	28	10	35	26	37	31	10	45	-	34	:	17	
1986	35 *	33	28	10 *	36	22	38	30	10	45	-	42	:	18	
1987	34 *	34 *	28	10	28	16	35	34	10	49 *	:	36	:	18	
1988	:	:	:	:	:	32	:	:	:	53 *	:	:	:	19 *	
1710 CHICOREE								CHICORY				CHICOREES (ENDIVES)			
1985	127	127	110	-	-	:	155	135	-	136	150	109	:	-	
1986	132	132	115	-	-	:	146	135	-	145	150	122	:	-	
1987	125 *	125	95	:	:	:	150 *	117	:	148	150	146	:	-	
1988	:	:	:	:	:	:	:	:	:	132	:	:	:	-	
1720 ARTISCHOKEN								GLOBE ARTICHOKE				ARTICHAUTS			
1985	84	79	-	-	-	111	97	42	-	87	-	-	:	-	
1986	105	92	-	-	-	110	139	51	-	103	-	-	:	-	
1987	95 *	82 *	-	-	-	98	126	29	-	94 *	-	-	:	-	
1988	:	:	-	-	-	119	111	:	-	95	-	-	:	-	

08.12.88

GEMUESE

VEGETABLES

LEGUMES

ERTRAG / YIELD / RENDEMENT

JAHR YEAR ANNEE	EUR 12	EUR 10	B	DK	D	GR	E	F	IRL	I	L	NL	P	UK
100 KG/HA														
1750 TOMATEN			TOMATOES									TOMATES		
1985	466 *	498 *	1445	2783 *	743	461	401	563	1495	459	150	2479	355 *	1732
1986	463 *	489	1480	2932	901	417	421	570	1597	448	150	2335	358 *	1943
1987	463 *	493 *	1389	2861	693	437	419	585	1698	440	150	2432 *	344 *	1891
1988	:	:	:	:	:	:	418	:	:	435 *	:	3211	:	1930 *
1761 SCHAELGURKEN			CUCUMBERS									CONCOMBRES		
1985	768 *	1014 *	2000	3401 *	728	804	432	1463	1950	269	-	3121	:	3096
1986	799	1075	2000	3752	786	796	425	1539	1822	262	-	2869	:	3335
1987	782 *	1030 *	2000	3691	721	848	432 *	1578	1933	263	:	2606 *	:	3744
1988	:	:	:	:	:	874	:	:	:	242 *	:	:	:	3778 *
1766 EINLEGEGERURKEN			GHERKINS									CORNICHONS		
1985	193	238	447	10	238	150	103	82	:	156	:	666	:	:
1986	216	254	493	10	262	190	116	87	:	193	:	559	:	:
1987	199 *	231	471	10	213	170	120 *	73	:	164	:	595	:	:
1988	:	:	:	:	:	216	:	:	:	159	:	:	:	:
1771 MELONEN			MELONS									MELONS		
1985	152 *	179 *	700	1030 *	:	124	133	164	:	222	:	34	200 *	:
1986	161 *	187	700	925	:	146	142	169	:	224	:	44	200 *	:
1987	153 *	184 *	700	605	:	166 *	133	168	:	207	:	35850	:	:
1988	:	:	:	:	:	:	138	:	:	180 *	:	:	:	:
1777 WASSERMELONEN			WATERMELONS									PASTEQUES		
1985	277 *	328	:	:	:	309	203	236	:	344	:	:	57 *	:
1986	288 *	342	:	:	:	354	209	251	:	334	:	:	51 *	:
1987	295 *	343 *	:	:	:	348 *	225	282	:	340	:	:	:	:
1988	:	:	:	:	:	:	249	:	:	297	:	:	:	:
1781 EIERFRUECHTE			EGGPLANTS									AUBERGINES		
1985	263	260	-	:	:	232	275	257	:	256	:	2065	:	:
1986	263	261	250	:	:	230	270	252	:	255	:	2430	:	:
1987	274 *	271 *	1300	:	:	245	288 *	258	:	263	:	2545 *	:	:
1988	:	:	:	:	:	:	:	:	:	276 *	:	:	:	:
1830 KAROTTEN UND SPEISEMOEHREN			CARROTS									CAROTTES		
1985	354 *	368	336	511	359	269	285	326	382	322	260	460	209 *	427
1986	355 *	372 *	321	508 *	348	318	277	290	352	368	280	548	212 *	428
1987	:	378	345	531	347	314	262 *	309	375	377	268	669	:	385
1988	:	:	:	:	:	312	:	:	:	360	:	:	:	424 *
1851 ZWIEBELN			ONIONS									OIGNONS		
1985	284 *	258	335	366	354	164	335	301	226	247	200	278	240 *	287
1986	292 *	269 *	297	327 *	374	173	340	276	203	256	167	321	239 *	290
1987	299 *	277	297	295	400	165	345	308	214	257	200	309	:	336
1988	:	:	:	:	354	187	370	:	:	256 *	:	:	:	343 *
1890 PFLUECKERBSEN			PEAS									PETITS POIS		
1985	42	44	60	43	53	59	20	50	50	22	25	61	:	46
1986	43 *	44 *	60	36 *	51	54	21	52	40	21	80	50	:	51
1987	39	40	41	40	49	60	23	48	43	22	80	43	:	44
1988	:	:	:	:	:	66	21	:	:	21 *	:	:	:	45 *
1901 PFLUECKBOHNEN			BEANS RUNNER AND FRENCH									HARICOTS VERTS		
1985	79 *	44	82	10	112	81	106	69	83	54	-	108	100 *	90
1986	77 *	44 *	58	10 *	115	85	97	67	66	56	-	118	90 *	94
1987	:	40	101	10	93	99	97	73	75	57	:	95	:	71
1988	:	:	:	:	:	:	98	:	:	55	:	:	:	74 *

08.12.88

OBST

FRUIT

FRUITS

REINKULTUREN / PURE STAND AREAS / CULTURES PURES

JAHR YEAR ANNEE	EUR 12	EUR 10	B	DK	D	GR	E	F	IRL	I	L	NL	P	UK
1000 HA														
2002 FRISCHOBST (INSGESAMT)			TOTAL FRESH FRUIT						TOTAL FRUITS FRAIS					
1985	11630,5 *	5955,7 *	11,4	8,7	157,5	1024,5 *	4817,6	1304,5	2,0	3365,6	1,5	25,4 *	857,2 *	54,6 *
1986	11575,9 *	5900,5 *	11,3	8,1 *	157,2	1024,1 *	4818,6	1288,2	2,0	3330,6	1,5	24,4 *	856,8 *	53,0 *
1987	:	:	11,6	7,9	156,6	:	4747,0 *	1278,8	2,0 *	3333,1	1,5	24,5 *	855,8 *	52,5 *
1988	:	:	11,9 *	:	:	:	:	1268,9 *	:	:	:	24,4 *	:	51,6 *
2040 OBSTBAUEME (AUSG. OLIVEN UND ZITRUSFRUECHTE)			FRUIT TREES (EX. OLIVES AND CITRUS)						ARBRES FRUITIERS (EX. OLIVES ET AGRUMES)					
1985	2422,3 *	1319,0 *	10,5	6,3	47,5	142,9 *	865,5	206,6	1,3	842,5	0,1	22,8	237,8	38,5 *
1986	2428,5 *	1321,3 *	10,4	5,6 *	47,1	143,9 *	870,7	208,9	1,3	844,6	0,1	21,7	236,5 *	37,6 *
1987	:	:	10,7	5,5	46,3	:	873,6 *	208,9	1,3 *	842,8	0,1	21,7	234,6 *	37,5 *
1988	:	:	11,0 *	:	:	:	:	209,1 *	:	:	:	21,8	:	36,6 *
2260 ERDBEEREN			STRAWBERRIES						FRAISES					
1985	47,9 *	38,6	0,7	1,4	7,1	0,5	8,7	8,8	0,4	10,8	0,0	2,0	0,7 *	6,9
1986	49,1	38,6	0,8	1,4	7,4	0,4	9,8	8,8	0,4	10,6	0,0	2,2	0,7	6,6
1987	50,3 *	39,1	0,8	1,3	7,7	0,4	10,5 *	8,9	0,5	11,0	0,0	2,2	0,8 *	6,4
1988	:	:	0,8 *	:	:	:	:	8,8 *	:	10,2	0,0 *	2,0	:	6,5 *
2270 STRAUCHBEEREN			SOFT FRUIT						BAIES					
1985	49,8 *	36,8 *	0,1	1,1	2,0	0,1 *	11,5	6,3	0,2	17,6	0,0	0,6	1,5 *	8,9
1986	54,4 *	41,3 *	0,1	1,1	2,0	0,1 *	11,6	7,5	0,2	21,4	0,0	0,6	1,5 *	8,4
1987	:	:	0,1	1,0	2,0	:	11,7 *	8,1	0,2	24,7	0,0	0,5	1,7 *	8,2
1988	:	:	0,1 *	:	:	:	:	8,5 *	:	:	0,0 *	0,5	:	8,0 *
2300 ZITRUSFRUECHTE			CITRUS FRUITS						AGRUMES					
1985	520,1 *	237,5 *	-	-	-	50,9 *	252,4	2,2	-	184,4	-	-	30,2	-
1986	523,9 *	237,9 *	-	-	-	51,6 *	254,8	2,2	-	184,0	-	-	31,2	-
1987	:	:	:	:	:	:	256,8 *	2,4	:	175,7	:	:	31,8 *	:
1988	:	:	:	:	:	:	:	2,4 *	:	:	:	:	:	:
2410 TRAUBEN			GRAPES						RAISINS					
1985	4307,2 *	2443,4 *	0,1	-	100,9	175,1 *	1592,9	1063,2	-	1102,8	1,3	0,0 *	270,4	0,4 *
1986	4254,8 *	2411,3 *	0,1	-	100,7	173,0 *	1572,7	1043,6	-	1092,6	1,3	0,0 *	270,4	0,4 *
1987	4191,3 *	2389,3 *	0,1	-	100,6	171,0 *	1531,2	1033,4	-	1082,8	1,3	0,0 *	270,4	0,4 *
1988	:	:	0,1 *	-	100,5 *	170,0 *	:	1023,0 *	-	:	1,3	0,0 *	:	0,4 *
2440 KELTERTRAUBEN			WINE GRAPES						RAISINS DE CUVE					
1985	4035,0 *	2254,0 *	0,0	-	100,9	92,1 *	1516,7	1036,9	-	1022,3	1,3	-	264,3	0,4 *
1986	3988,7 *	2224,9 *	0,0	-	100,7	91,0 *	1499,5	1018,8	-	1012,7	1,3	-	264,3	0,4 *
1987	3931,2 *	2205,7 *	0,0	-	100,6	90,0 *	1461,2	1009,8	-	1003,5	1,3	-	264,3	0,4 *
1988	:	:	0,0	-	100,5 *	89,0 *	:	1000,0 *	-	:	1,3	-	:	0,4 *
2450 OLIVEN			OLIVES						OLIVES					
1985	4283,2 *	1879,9 *	-	-	-	655,0 *	2086,7	17,5	-	1207,4	-	-	316,6	-
1986	4265,3 *	1849,7 *	-	-	-	655,0 *	2099,1	17,2	-	1177,4	-	-	316,6	-
1987	4248,0 *	1868,2 *	:	:	:	655,0 *	2063,2	17,2	:	1196,1	:	:	316,6	:
1988	:	:	:	:	:	655,0 *	:	17,0	:	:	:	:	:	:
2470 OLIVEN FUER OEL			OLIVES FOR OIL						OLIVES POUR HUILE					
1985	:	:	-	-	-	534,0 *	1929,1	10,1	-	:	-	-	307,8	-
1986	:	:	-	-	-	534,5 *	1935,1	10,1	-	:	-	-	307,8	-
1987	:	:	:	:	:	535,0 *	1903,1	9,0	:	:	:	-	307,8	-
1988	:	:	:	:	:	536,0 *	:	8,8	:	:	:	-	:	-
3719 WILDWACHSENDE ERZEUGNISSE			WILD PRODUCTS						PRODUITS DE CUEILLETTE					
1985	:	-	-	-	-	-	-	-	-	-	-	-	-	-
1986	:	-	-	-	-	-	-	-	-	-	-	-	-	-
1987	:	-	-	-	-	-	-	-	-	-	-	-	-	-
1988	:	-	-	-	-	-	-	-	-	-	-	-	-	-

08.12.88

OBST

FRUIT

FRUITS

GEERNTETE ERZEUGUNG / HARVESTED PRODUCTION / PRODUCTION RECOLTEE

JAHR YEAR ANNEE	EUR 12	EUR 10	B	DK	D	GR	E	F	IRL	I	L	NL	P	UK
1000 T														
2002 FRISCHOBST (INSGESAMT)					TOTAL FRESH FRUIT					TOTAL FRUITS FRAIS				
1985	19955 *	15824 *	350	73	2687	2161 *	3752	3386	17	6181	8	469	379 *	491
1986	20877 *	17188 *	414 *	82 *	3571	2135 *	3360	3373	14	6473	10	622	329 *	495
1987	20220 *	16185 *	390 *	50 *	2213	1950 *	3661 *	3594	16 *	6912 *	4	556 *	374 *	499
1988	:	:	402 *	:	3347 *	:	:	3375 *	15 *	6775 *	:	:	:	431 *
2040 OBSTBAUEME (AUSG. OLIVEN UND ZITRUSFRUECHTE)					FRUIT TREES (EX. OLIVES AND CITRUS)					ARBRES FRUITIERS (EX. OLIVES ET AGRUMES)				
1985	17559 *	13761 *	315	61	2420	1297	3448	3724	9	5114	7	417	351	397 *
1986	18603 *	15356 *	376	70 *	3297	1374 *	2938	4054	8	5207	9	558	309	402 *
1987	17535 *	13830 *	351	40	1928	1295	3368 *	3798	10	5491	4	491	338 *	420 *
1988	:	:	368	60	3047 *	:	:	3722 *	10 *	5314 *	7 *	504 *	:	:
2260 ERDBEEREN					STRAWBERRIES					FRAISES				
1985	585 *	418	23	9	47	8	165	92	4	165	0	17	2 *	53
1986	618 *	425 *	25	8 *	50	6	190	92	3	169	0	23	2 *	48
1987	664 *	472	27	7	54	6	190	100	4	193	0	25	2 *	57
1988	:	:	23	9	56 *	6	171	96	4 *	185 *	:	27 *	:	55 *
2270 STRAUCHBEEREN					SOFT FRUIT					BAIES				
1985	527 *	455 *	5	4	228	7 *	67	27	2	121	0	3	6 *	58
1986	596 *	517 *	5	4 *	237	8 *	73	36	1	160	0	4	6 *	60
1987	674 *	588 *	5	3	238	7 *	80 *	45	1	230	0	4	6 *	53
1988	:	:	5	4	254 *	:	:	57 *	1 *	300 *	:	3 *	:	57 *
2300 ZITRUSFRUECHTE					CITRUS FRUITS					AGRUMES				
1985	8049	4400	-	-	-	879	3514	37	-	3484	-	-	136	-
1986	8796	4776	-	-	-	1122	3880	40	-	3614	-	-	140	-
1987	7465 *	3115	:	:	:	775	4202	35	:	2305	:	:	149 *	:
1988	:	:	:	:	:	:	3900 *	40 *	:	3010 *	:	:	:	:
2410 TRAUBEN					GRAPES					RAISINS				
1985	27919 *	21086 *	3	-	815	1699 *	5450	8969	-	9584	14	1	1383	1 *
1986	30999 *	24016 *	3 *	-	1460	1658 *	5862	9340	-	11532	23	1	1120	1 *
1987	30873 *	23256 *	3 *	:	1190	1382 *	6189 *	9164	:	11498	19 *	1	1428	1 *
1988	:	:	2 *	:	:	:	:	7738 *	:	10950	23 *	:	:	1 *
2440 KELTERTRAUBEN					WINE GRAPES					RAISINS DE CUVE				
1985	24772 *	18569 *	1	-	815	745 *	4883	8813	-	8181	14	-	1319	1 *
1986	27768 *	21372 *	1	-	1460	800 *	5327	9208	-	9880	23	-	1069	1 *
1987	27856 *	20820 *	1 *	:	1190	660 *	5677	9040	:	9910	19 *	:	1359	1 *
1988	:	:	1 *	:	:	725 *	:	7600 *	:	9390	23 *	:	:	1 *
2450 OLIVEN					OLIVES					OLIVES				
1985	7065 *	4836 *	-	-	-	1439 *	1989	8	-	3388	-	-	240	-
1986	6025 *	3112 *	-	-	-	1205 *	2557	8	-	1899	-	-	356	-
1987	8589 *	4583 *	:	:	:	1113 *	3668	13	:	3457	:	:	338	:
1988	:	:	:	:	:	:	2092	9	:	2580	:	:	:	:
2470 OLIVEN FUER OEL					OLIVES FOR OIL					OLIVES POUR HUILE				
1985	6625 *	4580 *	-	-	-	1275 *	1825	7	-	3298	-	-	219	-
1986	5558 *	2916 *	-	-	-	1074 *	2308	7	-	1835	-	-	335	-
1987	8122 *	4365 *	:	:	:	1000 *	3438	11	:	3354	:	:	319	:
1988	:	:	:	:	:	:	1884	7 *	:	2505 *	:	:	:	:
3719 WILDWACHSENDE ERZEUGNISSE					WILD PRODUCTS					PRODUITS DE CUEILLETTE				
1985	15	10	-	-	-	-	5	5	-	5	-	-	-	-
1986	10 *	6	-	-	-	-	4	3	-	3	-	-	-	-
1987	14 *	9 *	:	:	:	:	5 *	4	:	5 *	:	:	:	:
1988	:	6 *	:	:	:	:	:	3 *	:	3 *	:	:	:	:

08.12.88

OBST

FRUIT

FRUITS

REINKULTUREN / PURE STAND AREAS / CULTURES PURES

JAHR YEAR ANNEE	EUR 12	EUR 10	B	DK	D	GR	E	F	IRL	I	L	NL	P	UK
1000 HA														
2008 TAFELOBST (INSGESAMT)			TOTAL TABLE FRUIT						TOTAL FRUITS DE TABLE					
1985	3530,4 *	1874,7 *	11,4	8,7	54,3	334,9 *	1370,6	252,0	2,0	1135,9	0,2	25,4 *	285,1 *	50,0
1986	3545,3 *	1877,7 *	11,1	8,1 *	54,2	335,5 *	1382,8 *	253,2	2,0	1140,5	0,2	24,4 *	284,8 *	48,6
1987	:	:	11,6	7,9	53,6	:	1381,7 *	253,6	2,0 *	1133,4	0,2	24,5 *	283,7 *	48,0
1988	:	:	11,9 *	:	:	:	:	253,6 *	:	:	:	24,4 *	:	47,1 *
(2110,2130) TAFELÄPFEL UND -BIRNEN			DESSERT APPLES & PEARS						POMMES ET POIRES DE TABLE					
1985	459,2 *	334,9 *	8,6	4,1	26,1	26,0 *	93,2	85,7	0,7	134,6	0,1	21,2	31,2	27,9
1986	451,5 *	336,2 *	8,2	3,7	26,1	25,9 *	86,3	86,6	0,7	137,1	0,1	20,2	29,0	27,5
1987	:	:	8,9	3,6	26,1	:	85,0 *	86,8	0,7	136,3	0,1	20,3	26,0	27,4
1988	:	:	9,1 *	:	:	:	:	87,0 *	:	:	:	20,4	:	26,6 *
2415 FRISCHE TRAUBEN			FRESH GRAPES						RAISINS FRAIS					
1985	272,2 *	189,9 *	0,1	-	-	83,0 *	76,2	26,3	-	80,5	-	0,0 *	6,1	-
1986	266,1 *	186,8 *	0,1	-	-	82,0 *	73,2	24,8	-	79,9	-	0,0 *	6,1	-
1987	260,1 *	184,0 *	0,1	:	:	81,0 *	70,0	23,6	:	79,3	:	0,0 *	6,1	:
1988	:	:	0,1 *	:	:	81,0 *	:	23,0	:	:	:	0,0 *	:	:
2993 FRISCHOBST (HAUSGAERTEN)			FRESH FRUITS OF KITCHEN GARDENS						FRUITS FRAIS DES JARDINS					
1985	:	:	:	:	:	:	-	:	:	:	:	:	-	:
1986	:	:	:	:	:	:	-	:	:	:	:	:	-	:
1987	:	:	:	:	:	:	:	:	:	:	:	:	-	:
1988	:	:	:	:	:	:	:	:	:	:	:	:	-	:
2040 OBSTBAUEME (AUSG. OLIVEN UND ZITRUSFRÜECHE)			FRUIT TREES (EX. OLIVES AND CITRUS)						ARBRES FRUITIERS (EX. OLIVES ET AGRUMES)					
1985	2422,3 *	1319,0 *	10,5	6,3	47,5	142,9 *	865,5	206,6	1,3	842,5	0,1	22,8	237,8	38,5 *
1986	2428,5 *	1321,3 *	10,4	5,6 *	47,1	143,9 *	870,7	208,9	1,3	844,6	0,1	21,7	236,5 *	37,6 *
1987	:	:	10,7	5,5	46,3	:	873,6 *	208,9	1,3 *	842,8	0,1	21,7	234,6 *	37,5 *
1988	:	:	11,0 *	:	:	:	:	209,1 *	:	:	:	21,8	:	36,6 *
2090 ÄPFEL			APPLES						POMMES					
1985	335,2 *	255,4 *	5,7	3,6	26,4	18,8 *	58,2	71,3	0,7	85,5	0,1	15,6	21,6	27,8 *
1986	330,5 *	259,0 *	5,7	3,3	26,4	18,8 *	52,3	73,6	0,7	88,2	0,1	15,0	19,3	27,3 *
1987	:	:	6,1	3,2	26,4	:	51,0 *	75,1	0,7	88,1	0,1	15,1	16,3	27,3 *
1988	:	:	6,4 *	:	:	:	:	76,0 *	:	:	:	15,3	:	26,5 *
2110 TAFELÄPFEL			TABLE APPLES						POMMES DE TABLE					
1985	322,5 *	243,9 *	5,7	3,6	24,3	18,8 *	57,0	65,8	0,7	85,5	0,1	15,6	21,6	23,9
1986	317,0 *	246,8 *	5,5	3,3	24,3	18,8 *	51,0 *	67,4	0,7	88,2	0,1	15,0	19,3	23,5
1987	:	:	6,1	3,2	24,3	:	50,0 *	68,7	0,7	88,1	0,1	15,1	16,3	23,4
1988	:	:	6,4 *	:	:	:	:	69,5 *	:	:	:	15,3	:	22,7 *
2112 GOLDEN DELICIOUS			GOLDEN DELICIOUS						GOLDEN DELICIOUS					
1985	:	:	:	:	:	:	23,5	:	:	:	:	:	-	:
1986	:	:	:	:	:	:	22,0 *	:	:	:	:	:	-	:
1987	:	:	:	:	:	:	22,0 *	:	:	:	:	:	-	:
1988	:	:	:	:	:	:	:	:	:	:	:	:	-	:
2095 BIRNEN			PEARS						POIRES					
1985	137,3 *	91,5 *	2,8	0,4	2,1	7,2 *	36,2	19,9	0,0	49,1	0,0	5,6	9,6	4,3 *
1986	135,0 *	90,0 *	2,8	0,4	2,1	7,2 *	35,3	19,1	0,0	48,9	0,0	5,3	9,7	4,2 *
1987	:	:	2,7	0,4	2,1	:	35,0 *	18,1	0,0	48,3	0,0	5,2	9,7	4,3 *
1988	:	:	2,7 *	:	:	:	:	17,5 *	:	:	:	5,1	:	4,1 *
2130 TAFELBIRNEN			TABLE PEARS						POIRES DE TABLE					
1985	136,7 *	91,0 *	2,8	0,4	1,8	7,2 *	36,2	19,9	0,0	49,1	0,0	5,6	9,6	4,0
1986	134,4 *	89,4 *	2,8	0,4	1,8	7,2 *	35,3	19,1	0,0	48,9	0,0	5,3	9,7	4,0
1987	:	:	2,7	0,4	1,8	:	35,0 *	18,1	0,0	48,3	0,0	5,2	9,7	4,0
1988	:	:	2,7 *	:	:	:	:	17,5 *	:	:	:	5,1	:	3,9 *

08.12.88

OBST

FRUIT

FRUITS

GEERNTETE ERZEUGUNG / HARVESTED PRODUCTION / PRODUCTION RECOLTEE

JAHR YEAR ANNEE	EUR 12	EUR 10	B	DK	D	GR	E	F	IRL	I	L	NL	P	UK
1000 T														
2008 TAFELOBST (INSGESAMT)			TOTAL TABLE FRUIT						TOTAL FRUITS DE TABLE					
1985	29671 *	21229 *	346	73	2694	3309 *	7863	3471	15	10382	7	439	579 *	491
1986	31385 *	23008 *	409 *	82 *	3584	3499 *	7848 *	3463	13	10869	9	586	529 *	495
1987	29281 *	20206 *	385 *	50	2219	2918 *	8492 *	3680	14	9916 *	4	521	583 *	499
1988	:	:	398 *	72	:	:	:	3465 *	14 *	10442 *	:	:	:	431 *
(2110,2130) TAFELAEPFEL UND -BIRNEN			DESSERT APPLES & PEARS						POMMES ET POIRES DE TABLE					
1985	10011	8260	294	49	1707	406	1599	2210	9	2820	6	407	152	352
1986	10781	9488	343	60	2589	436	1167	2215	8	2933	7	548	126	349
1987	10136	8517	325	29	1342	423	1490	2427	9	3127	3	480	129	352
1988	10608 *	9196 *	347	49	2425 *	396	1302	2238	9	2940	5 *	495	110 *	292
2415 FRISCHE TRAUBEN			FRESH GRAPES						RAISINS FRAIS					
1985	3147	2516	3	-	-	954	567	156	-	1402	-	1	64	-
1986	3231 *	2645 *	2 *	-	-	858	535	132	-	1652	-	1	51	-
1987	3018 *	2437 *	2 *	:	:	722	512 *	124	:	1588	:	1	69	:
1988	:	:	2 *	:	:	:	:	138	:	1560	:	:	:	:
2993 FRISCHOBST (HAUSGAERTEN)			FRESH FRUITS OF KITCHEN GARDENS						FRUITS FRAIS DES JARDINS					
1985	38	38	5	0	-	-	-	-	2	0	1	30	-	-
1986	45	45	6	0	-	-	-	-	2	0	1	36	-	-
1987	42 *	42 *	5 *	0 *	:	:	:	:	2 *	0	0	35 *	:	:
1988	:	:	5	:	:	:	:	:	:	0	:	:	:	:
2040 OBSTBAUEME (AUSG. OLIVEN UND ZITRUSFRUECHTE)			FRUIT TREES (EX. OLIVES AND CITRUS)						ARBRES FRUITIERS (EX. OLIVES ET AGRUMES)					
1985	17559 *	13761 *	315	61	2420	1297	3448	3724	9	5114	7	417	351	397 *
1986	18603 *	15356 *	376	70 *	3297	1374 *	2938	4054	8	5207	9	558	309	402 *
1987	17535 *	13830 *	351	40	1928	1295	3368 *	3798	10	5491	4	491	338 *	420 *
1988	:	:	368	60	3047 *	:	:	3722 *	10 *	5314 *	7 *	504 *	:	:
2090 AEPFEL			APPLES						POMMES					
1985	8068 *	6903 *	216	45	1383	267	1070	2348	9	2014	6	300	95	315 *
1986	9167	8274	262	57	2115	306	817	2739	8	2020	7	445	76	315
1987	8033 *	6910 *	234	26	1057	303	1039	2391	10	2234	3	340	84	312 *
1988	:	:	265	45	2015 *	286	855	2462	10 *	2110	5 *	398	70 *	:
2110 TAFELAEPFEL			TABLE APPLES						POMMES DE TABLE					
1985	7434	6334	216	45	1383	267	1004	1793	9	2014	6	300	95	301
1986	8260	7390	262	57	2115	306	794	1867	8	2020	7	445	76	303
1987	7538	6482	234	26	1057	303	971	1988	9	2234	3	340	84	289
1988	8189 *	7286 *	265	45	2015 *	286	833	1893	9 *	2110	5 *	398	70 *	260 *
2112 GOLDEN DELICIOUS			GOLDEN DELICIOUS						GOLDEN DELICIOUS					
1985	:	:	85	6	:	30	452	1148	1	879	1	92	45	:
1986	:	:	89	7	:	29	370 *	1130	2	890	2	118	45	:
1987	:	:	72	4	:	27	440 *	1252	2 *	1010	1 *	81	45 *	:
1988	:	:	77	6	:	27 *	380 *	1132	2 *	:	1 *	83	:	:
2095 BIRNEN			PEARS						POIRES					
1985	2596 *	1944 *	78	4	324	139	595	433	0	806	0	107	57	53 *
1986	2549 *	2127 *	81	4	474	129	373	373	0	913	0	103	50	50 *
1987	2660 *	2069 *	91	3	285	120	546	465	0	892	0	140	45	72 *
1988	:	:	83	4	410 *	110	469	368 *	0	835	0 *	97	40 *	:
2130 TAFELBIRNEN			TABLE PEARS						POIRES DE TABLE					
1985	2577	1925	78	4	324	139	595	417	0	806	0	107	57	51
1986	2521	2098	81	4	474	129	373	348	0	913	0	103	50	47
1987	2598	2034	91	3	285	120	519	439	0	892	0	140	45	63
1988	2419 *	1910 *	83	4	410 *	110	469	345	0	830	0 *	97	40 *	32

08.12.88

OBST

FRUIT

FRUITS

REINKULTUREN / PURE STAND AREAS / CULTURES PURES

JAHR YEAR ANNEE	EUR 12	EUR 10	B	DK	D	GR	E	F	IRL	I	L	NL	P	UK	
1000 HA															
2170 STEINOBST						STONE FRUIT					FRUITS A NOYAU				
1985	452,8 *	317,6 *	1,9	2,2	13,8	46,9 *	118,4	87,4	0,0	159,7	0,0	1,6	16,7	4,0	
1986	462,6 *	320,1 *	1,8	1,9 *	13,8	48,0 *	125,1	87,9	0,0	161,4	0,0	1,4	17,3	3,8	
1987	:	:	1,8	1,9	13,8	:	127,5 *	87,7	0,0	162,2	0,0	1,4	18,4 *	3,6	
1988	:	:	1,8 *	:	:	:	:	87,5 *	:	:	0,0	1,3	:	3,6 *	
2180 PFIRSICHE						PEACHES					PECHES				
1985	209,7 *	143,6 *	0,0	-	0,1	31,5 *	57,6 *	28,8	-	83,2	-	0,0	8,5	-	
1986	212,5 *	142,6 *	0,0	-	0,1	32,0 *	61,0 *	28,3	-	82,2	-	0,0	8,9	-	
1987	:	:	0,0	:	0,1	:	61,5 *	27,1	:	80,0	:	0,0	9,7	:	
1988	:	:	0,0 *	:	:	:	:	26,5 *	:	:	:	0,0	:	:	
2221 NEKTARINEN						NECTARINES					NECTARINES				
1985	:	32,4	-	-	-	2,0	3,0 *	7,9	-	22,4	-	-	-	-	
1986	:	35,6 *	-	-	-	2,5	3,5	8,7	-	24,5	-	-	-	-	
1987	:	:	-	-	-	:	4,0 *	9,3	:	28,3	:	-	-	-	
1988	:	:	-	-	-	:	:	9,7 *	:	:	:	-	-	-	
2190 APRIKOSEN						APRICOTS					ABRICOTS				
1985	60,3 *	37,0 *	-	-	0,1	6,6 *	20,8	14,1	-	16,2	-	-	2,5	-	
1986	61,5 *	37,4 *	-	-	0,1	6,7 *	21,4	14,4	-	16,2	-	-	2,6	-	
1987	:	:	-	-	0,1	:	22,0 *	15,2	-	15,6	-	-	2,8 *	-	
1988	:	:	-	-	:	:	:	15,5 *	-	:	-	-	:	-	
2200 KIRSCHEN						CHERRIES					CERISES				
1985	85,5 *	62,6 *	1,6	2,0	9,8	6,0 *	19,2	17,2	-	24,3	0,0	0,7	3,7	1,0	
1986	87,3 *	63,0 *	1,5	1,7	9,8	6,0 *	20,6	17,0	-	25,4	0,0	0,6	3,7	0,9	
1987	:	:	1,5	1,8	9,8	:	21,0 *	16,6	-	25,3	0,0	0,6 *	3,8 *	0,9	
1988	:	:	1,5 *	:	:	:	:	16,3 *	-	:	0,0	0,6 *	:	0,9 *	
2210 PFLAUMEN						PLUMS					PRUNES				
1985	61,0 *	41,0 *	0,3	0,2	3,8	0,7 *	17,8	19,3	0,0	12,9	0,0	0,7	2,1	3,0	
1986	61,1 *	40,5 *	0,3	0,2 *	3,8	0,7 *	18,6	19,5	0,0	12,3	0,0	0,7	2,1	2,8	
1987	:	:	0,3	0,1	3,8	:	19,0 *	19,5	0,0	12,3	0,0	0,6 *	2,1 *	2,7	
1988	:	:	0,3 *	:	:	:	:	19,6 *	-	:	0,0	0,6 *	:	2,7 *	
2229 SONSTIGES STEINOBST A.N.G.						OTHER STONE FRUIT N.O.S.					AUTRES FRUITS A NOYAU N.D.A.				
1985	1,0 *	1,0 *	-	0,1	-	0,1 *	- *	-	-	0,7	-	0,1	0,0	-	
1986	1,0 *	1,0 *	-	0,1 *	-	0,1 *	- *	-	-	0,8	-	0,1	-	-	
1987	:	:	-	0,0	-	:	- *	-	-	0,7	-	0,1 *	- *	-	
1988	:	:	0,0 *	:	:	:	- *	- *	-	:	-	0,1 *	:	- *	
2230 SCHALENOBST						NUTS					FRUITS A COQUE				
1985	1331,1 *	620,0 *	0,0	-	0,1	59,5 *	612,4	27,0	-	533,3	-	-	98,8	-	
1986	1335,8 *	619,1 *	0,0	-	0,1	59,6 *	617,6	27,2	-	532,2	-	-	99,2 *	-	
1987	:	:	0,0	:	0,1	:	619,9 *	27,3	:	530,1	:	-	99,3 *	:	
1988	:	:	0,0	:	:	:	:	27,3 *	:	:	:	-	:	:	
2231 WALNUESSE						WALNUTS					NOIX				
1985	40,3 *	36,1 *	0,0	-	0,1	8,1 *	1,8	14,1	-	13,8	-	-	2,4	-	
1986	40,5 *	36,1 *	0,0	-	0,1	8,2 *	1,8	14,2	-	13,7	-	-	2,5	-	
1987	:	:	0,0	:	0,1	:	1,8 *	14,3	:	13,3	:	-	2,5 *	-	
1988	:	:	0,0	:	:	:	:	14,4 *	:	:	:	-	:	-	
2232 HASELNUESSE						HAZELNUTS					NOISSETTES				
1985	118,6 *	79,8 *	-	-	-	6,5 *	37,7	1,8	-	71,5	-	-	1,1	-	
1986	119,7 *	80,6 *	-	-	-	6,4 *	37,8	1,9	-	72,4	-	-	1,2	-	
1987	:	:	-	-	-	:	38,0 *	1,9	-	71,3	-	-	1,3 *	-	
1988	:	:	-	-	-	:	:	1,9 *	-	:	-	-	:	-	

08.12.88

OBST

FRUIT

FRUITS

GEERNTETE ERZEUGUNG / HARVESTED PRODUCTION / PRODUCTION RECOLTEE

JAHR YEAR ANNEE	EUR 12	EUR 10	B	DK	D	GR	E	F	IRL	I	L	NL	P	UK
1000 T														
2170 STEINOBST	STONE FRUIT							FRUITS A NOYAU						
1985	5281	4321	21	11	706	713	906	889	0	1941	2	10	54	29
1986	5262 *	4326 *	32	10 *	695	751 *	881	888	0	1902	1	10	55	37
1987	5282 *	4282	26	11	580	723	934	888	0	2005	1	11	67 *	36
1988	:	4316 *	21	11	612 *	799	992	838	0 *	1997	1 *	9 *	:	27
2180 PFIRSICHE	PEACHES							PECHES						
1985	2667	2109	0	-	18	509	532	391	-	1191	-	0	26	-
1986	2681	2146	0	-	31	576	514	363	-	1175	-	0	21	-
1987	2691	2133	0	:	23	547	529	372	:	1191	:	0	28	:
1988	2711 *	2068	0	:	26	576	613 *	336	:	1130	:	0	30 *	:
2221 NEKTARINEN	NECTARINES							NECTARINES						
1985	378	360	-	-	-	29	16	98	-	234	-	-	3	-
1986	445	400	-	-	-	29	35	110	-	261	-	-	10	-
1987	538	467	:	:	:	29	59	115	:	323	:	:	12	:
1988	607 *	537	:	:	:	35	55 *	112	:	390	:	:	15	:
2190 APRIKOSEN	APRICOTS							ABRICOTS						
1985	584	428	-	-	2	128	151	102	-	196	-	-	5	-
1986	555	398	-	-	2	97	151	113	-	186	-	-	6	-
1987	544	397	:	:	2	107	141	97	:	192	:	:	6	:
1988	579	419	:	:	2	143	155	94	:	180	:	:	5	:
2200 KIRSCHEN	CHERRIES							CERISES						
1985	658	565	15	10	238	36	80	101	-	157	0	2	14	5
1986	612 *	538 *	26	9 *	239	38	64	92	-	126	0	3	11	4
1987	631 *	553	23	10	233	35	65	101	:	145	0	3	13 *	4
1988	:	511 *	15	11	225 *	37	42	72	:	148	0 *	2 *	:	2
2210 PFLAUMEN	PLUMS							PRUNES						
1985	983	848	6	1	448	6	128	197	0	157	2	9	7	24
1986	955	831	7	1	422	4	117	209	0	146	1	7	7	33
1987	868 *	720	3	1	322	3	140	203	0	148	1	8	8 *	33
1988	:	770 *	6	1	360 *	3	127	224	0 *	143	1	7 *	:	26
2229 SONSTIGES STEINOBST A.N.G.	OTHER STONE FRUIT N.O.S.							AUTRES FRUITS A NOYAU N.D.A.						
1985	11	11	-	-	0	5	0	0	-	6	-	-	-	-
1986	14 *	14 *	-	- *	0	7 *	-	0	-	7	-	-	-	-
1987	11 *	11	-	-	-	4	-	0	-	7	-	-	- *	-
1988	:	10 *	-	-	- *	4	- *	0	- *	6	- *	- *	:	-
2230 SCHALENOBST	NUTS							FRUITS A COQUE						
1985	854	457	1	-	7	104	353	48	-	297	-	-	43	-
1986	803	494	1	-	13	111	270	49	-	320	-	-	40	-
1987	801 *	446	1	:	6	80	314 *	49	:	310	:	:	42 *	:
1988	:	:	1	:	10 *	:	:	48	:	322 *	:	:	:	:
2231 WALNUESSE	WALNUTS							NOIX						
1985	115	99	1	-	7	29	8	27	-	35	-	-	7	-
1986	114	99	1	-	13	21	8	28	-	36	-	-	7	-
1987	103 *	89	1	:	6	21	8 *	27	:	35	:	:	7 *	:
1988	:	:	1	:	10 *	:	:	25	:	20	:	:	:	:
2232 HASELNUESSE	HAZELNUTS							NOISSETTES						
1985	155	123	-	-	-	6	30	2	-	116	-	-	1	-
1986	140	118	-	-	-	10	21	2	-	105	-	-	2	-
1987	144 *	114	:	:	:	7	29	3	:	105	:	:	1 *	:
1988	:	:	:	:	:	:	18	2 *	:	115	:	:	:	:

08.12.88

OBST

FRUIT

FRUITS

REINKULTUREN / PURE STAND AREAS / CULTURES PURES

Jahr YEAR ANNEE	EUR 12	EUR 10	B	DK	D	GR	E	F	IRL	I	L	NL	P	UK	
1000 HA															
2233 MANDELN						ALMONDS					AMANDES				
1985	775,1 *	161,0 *	-	-	-	32,0 *	572,8	2,2	-	126,7	-	-	41,3	-	
1986	778,9 *	159,5 *	-	-	-	31,9 *	577,9	2,3	-	125,3	-	-	41,4	-	
1987	:	:	:	:	:	:	580,0 *	2,3	:	124,8	:	:	41,5 *	:	
1988	:	:	:	:	:	:	:	2,3 *	:	:	:	:	:	:	
2236 ESKASTANIEN						CHESTNUTS					CHATAIGNES				
1985	387,3 *	333,3 *	-	-	-	7,4 *	0,0	8,9	-	317,0	-	-	54,0 *	-	
1986	387,2 *	333,2 *	-	-	-	7,4 *	0,0	8,8	-	317,0	-	-	54,0 *	-	
1987	:	:	:	:	:	:	0,0	8,7	:	317,0	:	:	54,0 *	:	
1988	:	:	:	:	:	:	:	8,6 *	:	:	:	:	:	:	
2240 SONSTIGES SCHALENOBST A.N.G.						OTHER NUTS N.O.S.					AUTRES FRUITS A COQUE N.D.A.				
1985	9,8 *	9,8 *	-	-	-	5,5 *	-0,0	-	-	4,3	-	-	- *	-	
1986	9,6 *	9,6 *	-	-	-	5,7 *	-0,0	-	-	3,9	-	-	- *	-	
1987	:	:	-	-	-	:	-0,0 *	-	-	3,7	:	:	- *	-	
1988	:	:	-	-	-	:	:	- *	:	:	:	:	- *	-	
2250 SONSTIGES BAUMOBST						OTHER FRUIT OF WOODY PLANTS					AUTRES FRUITS DE PLANTES LIGNEUSES				
1985	165,9 *	34,5 *	0,1	-	5,2	10,5 *	40,3	1,0	0,6	14,8	-	-	91,1	2,4	
1986	164,6 *	33,2 *	0,1	-	4,8	10,4 *	40,5	1,0	0,6	13,9	-	-	91,0 *	2,4	
1987	:	:	0,0	-	3,9	:	40,2 *	0,9	0,6 *	14,1	:	:	90,9 *	2,4	
1988	:	:	0,0 *	-	:	:	:	0,8 *	:	:	:	:	:	2,3 *	
2251 FEIGEN						FIGS					FIGUES				
1985	130,4 *	24,2 *	-	-	-	9,8 *	20,3	0,5	-	13,9	-	-	85,9 *	-	
1986	129,2 *	23,4 *	-	-	-	9,8 *	20,0	0,5	-	13,1	-	-	85,9 *	-	
1987	:	:	:	:	:	:	19,5 *	0,5	:	13,2	:	:	85,9 *	:	
1988	:	:	:	:	:	:	:	0,5 *	:	:	:	:	:	:	
2252 QUITTEN						QUINCES					COINGS				
1985	3,1 *	0,7 *	-	-	-	0,3 *	0,7	0,3	-	0,1	-	-	1,7	-	
1986	3,0 *	0,6 *	-	-	-	0,3 *	0,7	0,2	-	0,1	-	-	1,7	-	
1987	:	:	:	:	:	:	0,7 *	0,2	:	0,1	:	:	1,7 *	:	
1988	:	:	:	:	:	:	:	0,2 *	:	:	:	:	:	:	
2259 SONSTIGES BAUMOBST A.N.G.						OTHER N.O.S.					AUTRES FRUITS N.D.A.				
1985	27,4 *	9,4 *	0,1	-	5,2	0,4 *	14,5	0,0	0,6	0,8	-	-	3,5 *	2,4	
1986	26,9 *	9,0 *	0,1	-	4,8	0,4 *	14,5	0,0	0,6	0,8	-	-	3,4 *	2,4	
1987	:	:	0,0	-	3,9	:	14,4 *	0,0	0,6 *	0,8	:	:	3,3 *	2,4	
1988	:	:	0,0 *	-	:	:	:	- *	:	:	:	:	:	2,3 *	
2270 STRAUCHBEEREN						SOFT FRUIT					BAIES				
1985	49,8 *	36,8 *	0,1	1,1	2,0	0,1 *	11,5	6,3	0,2	17,6	0,0	0,6	1,5 *	8,9	
1986	54,4 *	41,3 *	0,1	1,1	2,0	0,1 *	11,6	7,5	0,2	21,4	0,0	0,6	1,5 *	8,4	
1987	:	:	0,1	1,0	2,0	:	11,7 *	8,1	0,2	24,7	0,0	0,5	1,7 *	8,2	
1988	:	:	0,1 *	:	:	:	:	8,5 *	:	:	0,0 *	0,5	:	8,0 *	
2271 JOHANNISBEEREN						CURRENTS (BLACK, RED AND WHITE)					GROSEILLES ET CASSIS				
1985	7,8 *	7,8	0,0	0,9	1,2	-	0,0 *	2,1	0,1	0,1	0,0	0,0	-	3,3	
1986	7,8 *	7,8 *	0,0	1,0 *	1,2	-	0,0	2,1	0,1	0,1	0,0	0,2	-	3,1	
1987	7,8 *	7,8 *	0,0	1,0	1,2	:	0,0	2,1	0,1	0,1	0,0	0,2 *	:	3,0	
1988	:	:	0,0 *	:	:	:	:	2,1 *	:	0,1 *	0,0 *	0,2 *	:	3,0	
2278 HIMBEEREN						RASPBERRIES					FRAMBOISES				
1985	6,0	6,0	0,0	0,1	0,1	-	-	1,4	0,1	0,3	-	0,0	-	4,0	
1986	5,8 *	5,8 *	0,0	0,1 *	0,1	-	-	1,3	0,1	0,3	-	0,0	-	3,9	
1987	5,7 *	5,7 *	0,0	0,1	0,1	:	:	1,3	0,1	0,3	:	0,0 *	:	3,8	
1988	:	:	0,0 *	:	:	:	:	1,3 *	:	0,3 *	:	0,0 *	:	3,8 *	

08.12.88

OBST

FRUIT

FRUITS

GEERNTETE ERZEUGUNG / HARVESTED PRODUCTION / PRODUCTION RECOLTEE

Jahr YEAR ANNEE	EUR 12	EUR 10	B	DK	D	GR	E	F	IRL	I	L	NL	P	UK	
1000 T															
2233 MANDELN						ALMONDS					AMANDES				
1985	470	166	-	-	-	57	287	4	-	106	-	-	16	-	
1986	415	179	-	-	-	52	221	4	-	123	-	-	14	-	
1987	428 *	161	:	:	:	36	250	4	:	122	:	:	17 *	:	
1988	:	:	:	:	:	:	169	3	:	135	:	:	:	:	
2236 ESKASTANIEN						CHESTNUTS					CHATAIGNES				
1985	108	64	-	-	-	11	28	14	-	39	-	-	17	-	
1986	132 *	96	-	-	-	26	20 *	15	-	56	-	-	16	-	
1987	119 *	75 *	:	:	:	13	27 *	16	:	46 *	:	:	17 *	:	
1988	:	:	:	:	:	:	:	19	:	50 *	:	:	:	:	
2240 SONSTIGES SCHALENOBST A.N.G.						OTHER NUTS N.O.S.					AUTRES FRUITS A COQUE N.D.A.				
1985	6	4	-	-	-	2	-0	-	-	2	-	-	2	-	
1986	2 *	2	-	-	-	2	-0 *	-	-	0	-	-	-	-	
1987	7 *	7 *	-	-	-	4	- *	-	-	3 *	:	:	- *	:	
1988	:	:	-	:	- *	:	:	- *	:	2 *	:	:	:	:	
2250 SONSTIGES BAUMOBST						OTHER FRUIT OF WOODY PLANTS					AUTRES FRUITS DE PLANTES LIGNEUSES				
1985	761	136	-	-	0	73	524	6	0	56	-	-	101	0	
1986	821 *	135 *	-	-	0	76 *	597	6	0	53	-	-	89	0	
1987	758 *	123	:	:	0	69	535 *	5	0	49	:	:	100 *	0	
1988	:	:	:	:	:	:	550 *	5 *	0	50 *	:	:	:	0	
2251 FEIGEN						FIGS					FIGUES				
1985	201	106	-	-	-	55	50	2	-	49	-	-	45	-	
1986	182	104	-	-	-	54	48	2	-	48	-	-	30	-	
1987	183 *	92	:	:	:	47	46 *	2	:	43	:	:	45 *	:	
1988	:	102 *	:	:	:	56	:	2 *	:	44	:	:	:	:	
2252 QUITTEN						QUINCES					COINGS				
1985	34	15	-	-	-	9	12	4	-	2	-	-	7	-	
1986	29 *	12 *	-	-	-	8 *	11	3	-	1	-	-	5	-	
1987	29 *	11	:	:	:	7	11 *	3	:	1	:	:	7 *	:	
1988	:	:	:	:	:	:	:	3 *	:	2 *	:	:	:	:	
2259 SONSTIGES BAUMOBST A.N.G.						OTHER N.O.S.					AUTRES FRUITS N.D.A.				
1985	497	14	-	-	0	9	434	0	0	5	-	-	49	0	
1986	580	18	-	-	0	14	508	0	0	4	-	-	54	0	
1987	513 *	20	:	:	0	14	445 *	0	0	5	:	:	48 *	0	
1988	:	:	:	:	:	:	:	- *	0	4 *	:	:	:	0	
2270 STRAUCHBEEREN						SOFT FRUIT					BAIES				
1985	527 *	455 *	5	4	228	7 *	67	27	2	121	0	3	6 *	58	
1986	596 *	517 *	5	4 *	237	8 *	73	36	1	160	0	4	6 *	60	
1987	674 *	588 *	5	3	238	7 *	80 *	45	1	230	0	4	6 *	53	
1988	:	:	5	4	254 *	:	:	57 *	1 *	300 *	:	3 *	:	57 *	
2271 JOHANNISBEEREN						CURRENTS (BLACK, RED AND WHITE)					GROSEILLES ET CASSIS				
1985	167	167	4	3	127	-	0	7	1	1	0	2	-	22	
1986	179 *	179 *	5	3 *	132	-	0	8	1	1	0	3	-	28	
1987	168	168	4	3	130	:	0	7	1	0	0	2	:	20	
1988	:	:	4	4	142	:	:	8 *	1 *	1 *	:	2 *	:	23 *	
2278 HIMBEEREN						RASPBERRIES					FRAMBOISES				
1985	108	108	0	0	76	-	-	6	1	2	-	0	-	23	
1986	57 *	57 *	0	0 *	25	-	-	6	0	2	-	0	-	23	
1987	60	60	0	0	26	:	:	6	1	2	:	0	:	25	
1988	63 *	63 *	0	0	26 *	:	:	7	1 *	2 *	:	0 *	:	27 *	

08.12.88

OBST

FRUIT

FRUITS

REINKULTUREN / PURE STAND AREAS / CULTURES PURES

Jahr YEAR ANNEE	EUR 12	EUR 10	B	DK	D	GR	E	F	IRL	I	L	NL	P	UK	
1000 HA															
2281 STACHELBEEREN						GOOSEBERRIES					GROISEILLES A MAQUEREAU				
1985	1,5 *	1,5	0,0	0,0	0,7	-	0,0	-	0,0	0,0	-	0,0	-	0,8	
1986	1,5	1,5	0,0	0,0	0,7	-	0,0	-	0,0	0,0	-	0,0	-	0,7	
1987	1,4	1,4	0,0	0,0	0,7	:	0,0	:	0,0	0,0	:	0,0	:	0,6	
1988	:	:	0,0	:	:	:	:	:	:	0,0 *	:	0,0	:	0,6	
2290 SONSTIGE BEEREN						OTHER SOFT FRUIT					AUTRES BAIES				
1985	25,5 *	12,6 *	0,0	0,0	-	0,1 *	11,5 *	0,0	0,0	11,0	-	0,6	1,5 *	0,8	
1986	25,1 *	12,1 *	0,0	0,1 *	-	0,1 *	11,6	0,1	0,0	11,0	-	0,3	1,5 *	0,6	
1987	:	:	0,0	0,0	-	:	10,9 *	0,1	-	11,0	-	0,3 *	1,6 *	0,7	
1988	:	:	0,0 *	:	:	:	:	0,1 *	:	:	- *	0,3 *	:	0,7 *	
2300 ZITRUSFRUECHTE						CITRUS FRUITS					AGRUMES				
1985	520,1 *	237,5 *	-	-	-	50,9 *	252,4	2,2	-	184,4	-	-	30,2	-	
1986	523,9 *	237,9 *	-	-	-	51,6 *	254,8	2,2	-	184,0	-	-	31,2	-	
1987	:	:	:	:	:	:	256,8 *	2,4	:	175,7	:	:	31,8 *	:	
1988	:	:	:	:	:	:	:	2,4 *	:	:	:	:	:	:	
2320 ORANGEN						ORANGES					ORANGES				
1985	293,8 *	142,6 *	-	-	-	33,5 *	131,6	0,2	-	109,0	-	-	19,6	-	
1986	296,1 *	142,2 *	-	-	-	34,0 *	133,9	0,2	-	108,0	-	-	20,0	-	
1987	:	:	:	:	:	:	135,0 *	0,2	:	103,4	:	:	20,5 *	:	
1988	:	:	:	:	:	:	:	0,2 *	:	:	:	:	:	:	
2350 MANDARINEN						MANDARINS					MANDARINES				
1985	29,6 *	20,6 *	-	-	-	4,2 *	2,8	0,0	-	16,4	-	-	6,2	-	
1986	29,6 *	20,5 *	-	-	-	4,5 *	2,7	0,0	-	16,0	-	-	6,4	-	
1987	:	:	:	:	:	:	2,5 *	0,0	-	15,5	:	:	6,5 *	:	
1988	:	:	:	:	:	:	:	0,0 *	:	:	:	:	:	:	
2360 CLEMENTINEN						CLEMENTINES					CLEMENTINES				
1985	58,2	17,7	-	-	-	0,0	40,5	1,9	-	15,8	-	-	0,0	-	
1986	61,2	18,9	-	-	-	0,0	42,3	2,0	-	16,9	-	-	0,0	-	
1987	59,7 *	16,7	:	:	:	0,0	43,0 *	2,0	:	14,7	:	:	0,0	:	
1988	:	:	:	:	:	:	:	2,0 *	:	:	:	:	:	:	
2370 ZITRONEN						LEMONS					CITRONS				
1985	112,2 *	52,7 *	-	-	-	12,8 *	55,2	0,0	-	39,8	-	-	4,3	-	
1986	112,8 *	52,7 *	-	-	-	12,8 *	55,6	0,0	-	39,8	-	-	4,6	-	
1987	:	:	:	:	:	:	56,0 *	0,0	:	39,1	:	:	4,6 *	:	
1988	:	:	:	:	:	:	:	0,0 *	:	:	:	:	:	:	
2380 GRAPEFRUIT						GRAPEFRUIT					GRAPEFRUIT				
1985	1,2 *	0,3 *	-	-	-	0,1	0,6	0,0	-	0,3	-	-	0,2	-	
1986	1,3 *	0,4 *	-	-	-	0,1	0,7	0,0	-	0,3	-	-	0,2	-	
1987	1,3 *	0,4	:	:	:	0,0	0,8 *	0,1	:	0,3	:	:	0,2 *	:	
1988	:	:	:	:	:	0,0	:	0,1 *	:	:	:	:	:	:	
2390 SONSTIGE ZITRUSFRUECHTE A.N.G.						OTHER CITRUS FRUIT N.O.S.					AUTRES AGRUMES				
1985	7,3 *	3,5 *	-	-	-	0,3 *	3,9	0,0	-	3,1	-	-	-	-	
1986	5,8 *	3,2 *	-	-	-	0,3 *	2,6	0,0	-	2,9	-	-	-	-	
1987	:	:	:	:	:	:	2,5 *	0,0	:	2,8	:	:	- *	:	
1988	:	:	:	:	:	:	:	0,0 *	:	:	:	:	:	:	
2460 TAFELOLIVEN						TABLE OLIVES					OLIVES DE TABLE				
1985	:	:	-	-	-	121,0 *	157,6	7,4	-	:	-	-	8,8	-	
1986	:	:	-	-	-	120,5 *	163,9	7,1	-	:	-	-	8,8	-	
1987	:	:	:	:	:	120,0 *	160,1	8,2	:	:	:	:	8,8	:	
1988	:	:	:	:	:	119,0 *	:	8,2 *	:	:	:	:	:	:	

08.12.88

OBST

FRUIT

FRUITS

GEERTETE ERZEUGUNG / HARVESTED PRODUCTION / PRODUCTION RECOLTEE

JAHR YEAR ANNEE	EUR 12	EUR 10	B	DK	D	GR	E	F	IRL	I	L	NL	P	UK
1000 T														
2281 STACHELBEEREN			GOOSEBERRIES						GROISELLES A MAQUEREAU					
1985	33	33	0	0	25	-	0	-	0	0	-	0	-	7
1986	88	88	1	0	81	-	0	-	0	0	-	0	-	6
1987	89	89	1	0	82	:	0	:	0	0	:	0	:	6
1988	:	92 *	0	0	86	:	:	:	0 *	0 *	:	0 *	:	5
2290 SONSTIGE BEEREN			OTHER SOFT FRUIT						AUTRES BAIES					
1985	181 *	108 *	0	0	-	5 *	67	0	-	96	-	0	6	6
1986	197 *	118 *	0	0 *	-	5 *	73	0	-	109	-	1	6	3
1987	206 *	121 *	0	0	-	4 *	79 *	0	-	113	-	1	6 *	3
1988	:	:	0	0	- *	:	:	0 *	- *	111 *	:	1 *	:	3 *
2300 ZITRUSFRUECHTE			CITRUS FRUITS						AGRUMES					
1985	8049	4400	-	-	-	879	3514	37	-	3484	-	-	136	-
1986	8796	4776	-	-	-	1122	3880	40	-	3614	-	-	140	-
1987	7465 *	3115	:	:	:	775	4202	35	:	2305	:	:	149 *	:
1988	:	:	:	:	:	:	3900 *	40 *	:	3010 *	:	:	:	:
2320 ORANGEN			ORANGES						ORANGES					
1985	4814	2773	-	-	-	608	1945	3	-	2162	-	-	96	-
1986	5220	3058	-	-	-	837	2063	3	-	2218	-	-	99	-
1987	4420	1924	:	:	:	579	2392	3	:	1343	:	:	104	:
1988	:	2653	:	:	:	790	2175	3	:	1860	:	:	:	:
2350 MANDARINEN			MANDARINS						MANDARINES					
1985	429	359	-	-	-	68	48	0	-	291	-	-	22	-
1986	413	360	-	-	-	77	31	0	-	283	-	-	22	-
1987	315	262	:	:	:	71	27	0	:	191	:	:	26	:
1988	:	306	:	:	:	66	25 *	0	:	240	:	:	:	:
2360 CLEMENTINEN			CLEMENTINES						CLEMENTINES					
1985	858	279	-	-	-	0	579	33	-	246	-	-	0	-
1986	967	285	-	-	-	0	682	37	-	249	-	-	0	-
1987	835	173	:	:	:	0	662	31	:	143	:	:	0	:
1988	:	276	:	:	:	0	670 *	36	:	240	:	:	:	:
2370 ZITRONEN			LEMONS						CITRONS					
1985	1429	930	-	-	-	192	482	0	-	738	-	-	17	-
1986	1650	1013	-	-	-	200	619	0	-	813	-	-	17	-
1987	1422 *	711	:	:	:	119	694	1	:	592	:	:	18 *	:
1988	:	670	:	:	:	39	609	1	:	630	:	:	:	:
2380 GRAPEFRUIT			GRAPEFRUIT						GRAPEFRUIT					
1985	30	17	-	-	-	8	13	0	-	8	-	-	1	-
1986	33	14	-	-	-	6	18	0	-	8	-	-	1	-
1987	25 *	8	:	:	:	4	16	0	:	3	:	:	1 *	:
1988	:	11 *	:	:	:	5	15 *	0 *	:	5 *	:	:	:	:
2390 SONSTIGE ZITRUSFRUECHTE A.N.G.			OTHER CITRUS FRUIT N.O.S.						AUTRES AGRUMES					
1985	66	43	-	-	-	3	24	0	-	40	-	-	-	-
1986	62	45	-	-	-	2	16	0	-	43	-	-	-	-
1987	54 *	36	:	:	:	3	18	0	:	33	:	:	- *	:
1988	:	:	:	:	:	2	20 *	0 *	:	:	:	:	:	:
2460 TAFELOLIVEN			TABLE OLIVES						OLIVES DE TABLE					
1985	440	255	-	-	-	165	164	1	-	90	-	-	21	-
1986	467	197	-	-	-	131	249	1	-	65	-	-	21	-
1987	468	219	:	:	:	113	230	3	:	103	:	:	19	:
1988	:	214 *	:	:	:	137 *	208	2 *	:	75 *	:	:	:	:

IV

Datos de metereologia agraria

Agrarmeteorologiske data

Agrarmeteorologische Angaben

Έκθεση για τή γεωργική μετεωρολογία

Data on agricultural meteorology

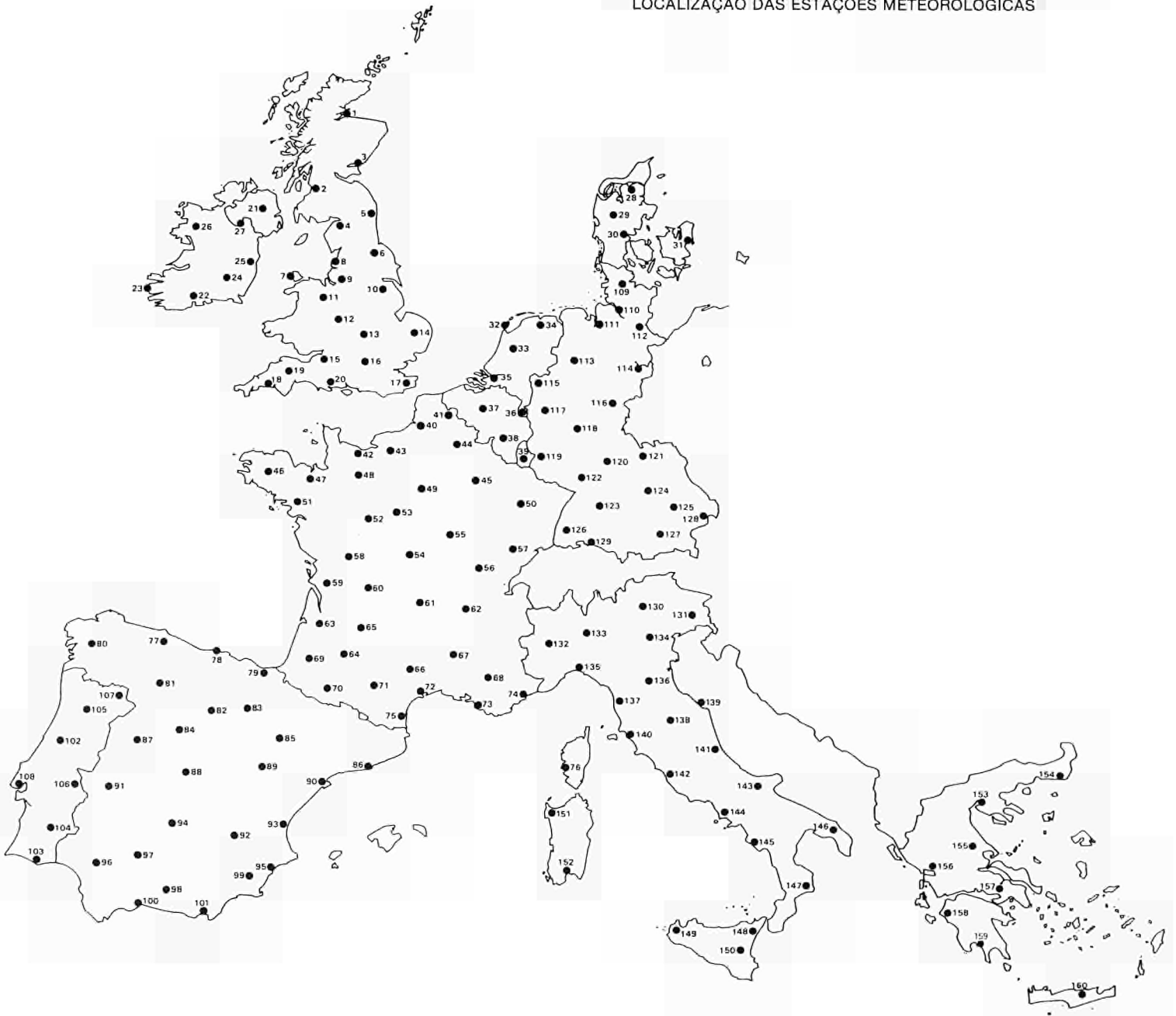
Données sur la météorologie agricole

Dati sulla meteorologica agraria

Gegevens over de landbouwmeteorologie

Dados sobre meteorologia agricola

LOCALIZACION DE LAS ESTACIONES METEOROLOGICAS
VEJRSTATIONERNES PLACERING
ÜBERSICHT ÜBER DIE LAGE DER WETTERSTATIONEN
ΠΕΡΙΟΧΕΣ ΜΕΤΕΩΡΟΛΟΓΙΚΩΝ ΣΤΑΘΜΩΝ
LOCATION OF METEOROLOGICAL STATIONS
LOCALISATION DES STATIONS MÉTÉOROLOGIQUES
LOCALIZZAZIONE DELLE STAZIONI METEOROLOGICHE
LOKALISERING DER METEOROLOGISCHE STATIONS
LOCALIZAÇÃO DAS ESTAÇÕES METEOROLÓGICAS



Fuentes / Kilde / Quelle / Πηγή / Source / Source / Fonte / Bron/Origens: EUROSTAT / DEUTSCHER WETTERDIENST, OFFENBACH AM MAIN

Datos de meteorología agraria – Agrarmeteorologiske data – Agrarmeteorologische Angaben – Έκθεση για τη γεωργική μετεωρολογία – Data on agricultural meteorology – Données sur la météorologie agricole – Dati sulla meteorologia agraria – Gegevens over de landbouwmeteorologie – Dados sobre meteorologia agrícola

ESPAÑOL	DANSK	DEUTSCH	ΕΛΛΗΝΙΚΑ	ENGLISH	FRANÇAIS	ITALIANO	NEDERLANDS	PORTUGUÊS
Nº	Nr.	LFNR	Nº	No	Nº	N.	Nr.	Nº
Estación	Station	Station	Σταθμός	Station	Station	Stazione	Station	Estação
Temperatura del aire	Lufttemperatur	Lufttemperatur	Θερμοκρασία αέρος	Air temperature	Température de l'air	Temperatura dell'aria	Temperatuur van de lucht	Temperatura do ar
Media mensual	Mdl. gennemsnit	Monatsmittel	Μέσος μηνιαίος όρος	Monthly average	Moyenne mensuelle	Media mensile	Maandelijks gemiddelde	Média mensal
Desviación de la media	Afvigelse	Abweichung	Απόκλιση από το μέσο όρο	Deviation from the mean	Écart par rapport à la moyenne	Scarto rispetto alla media	Afwijking tegenover het gemiddelde	Desvio da média
Media de las máximas	Gennemsnitligt maksimum	Mittleres Maximum	Μέση μεγίστη	Mean maximum	Maximum moyen	Massima media	Gemiddeld maximum	Máximo médio
Media de las mínimas	Gennemsnitligt minimum	Mittleres Minimum	Μέση ελαχίστη	Mean minimum	Minimum moyen	Minima media	Gemiddeld minimum	Mínimo médio
°C	°C	Grad C	°C	°C	°C	°C	°C	°C
Precipitación	Nedbør	Niederschlag	Βροχόπτωση	Precipitation	Précipitations	Precipitazioni	Neerslag	Precipitação
Total mensual	Sum for måneden	Monatssumme	Μηνιαίο σύνολο	Monthly total	Somme mensuelle	Somma mensile	Maandelijkse totale neerslag	Total mensal
Desviación de la media	Afvigelse	Abweichung	Απόκλιση από το μέσο όρο	Deviation from the mean	Écart par rapport à la moyenne	Scarto rispetto alla media	Afwijking tegenover het gemiddelde	Desvio da média
1 mm y más	1 mm og mere	1 mm und mehr	1 mm και πλέον	1 mm and more	1 mm et plus	1 mm e più	1 mm en meer	1 mm e mais
Número de días	Antallet af dage	Tage	Αριθμός ημερών	Number of days	Nombre de jours	Numero dei giorni	Aantal dagen	Número de dias
Cambios hidricos	Vandomsætning	Wasserumsatz	Υδατολογικές ανταλλαγές	Water exchange	Échanges hydriques	Scambio idrico	Wateromzet	Trocas hidricas
Total mensual de la evapotranspiración potencial	Summen for månedsperioden af den potentielle fordampning	ETP Monatssumme	Μηνιαίο σύνολο ουσιαστικής αφυδάτωσης	Monthly total potential evapotranspiration	Somme mensuelle de l'évapotranspiration potentielle	Somma mensile dell'evapotraspirazione potenziale	Maandelijks totaal van de potentiële evapotranspiratie	Total mensal de evapotranspiração potencial
Balance hídrico climático	Klimatisk vandbalance	Klimatische Wasserbilanz	Συνολικό υδατολογικό ισοζύγιο	Total hydrological balance	Bilan hydrique climatique	Bilancio idrico climatico	Klimatische waterbalans	Balanço hídrico climático

LFNR	STATION	LUFTTEMPERATUR				NIEDERSCHLAG			WASSERUMSATZ	
		MONATS-	ABWEI-	MITTLER.	MITTLER.	MONATS-	ABWEI-	1 MM UND	ETP	KLIMAT.
		MITTEL	CHUNG	MAXIMUM	MINIMUM	SUMME	CHUNG	MEHR	MONATS-	WASSER
		°C	°C	°C	°C	MM	MM	TAGE	MM	MM
I 1	KINLOSS	12.5	.7	16.3	9.9	34.6	-17.4	7	71.3	-36.7
I 2	PRESTWICK	12.2	-.2	14.9	9.3	117.6	19.6	17	66.5	51.1
I 3	LEUCHARS	12.3	.4	16.8	8.3	46.8	-6.2	8	66.4	-19.6
I 4	CARLISLE	12.2	-.2	15.5	9.2	79.2	-16.8	16	64.9	14.3
I 5	BOULMER	12.1	-.2	15.8	9.1	52.6	-3.4	10	64.4	-11.8
I 6	LEEMING	12.6	.0	17.1	9.2	30.4	-26.6	7	64.9	-34.5
I 7	VALLEY	13.3	-.4	15.9	11.0	44.2	-39.8	11	68.5	-24.3
I 8	BLACKPOOL	13.1	-.2	15.9	10.6	72.0	-15.0	12	67.7	4.3
I 9	MANCHESTER	12.6	-.6	15.9	9.7	58.0	-24.0	8	64.6	-6.6
I 10	WADDINGTON	13.0	.1	17.1	9.5	22.8	-28.2	6	66.5	-43.7
I 11	SHAWBURY	12.6	-.1	16.5	9.1	35.1	-33.9	9	65.3	-30.2
I 12	BIRMINGHAM	12.8	.0	16.9	9.2	36.8	-23.2	10	66.7	-29.9
I 13	CARDINGTON	13.0	-.3	17.9	9.5	35.6*	-12.4	5	59.2	-23.6
I 14	HONINGTON	13.2	-.6	18.0	9.4	45.4	-5.6	8	66.9	-21.5
I 15	LYNEHAM	12.7	-.1	16.8	9.5	62.0	-6.0	10	63.2	-1.2
I 16	LONDON/HEATH.	14.5	.1	18.8	10.6	41.2	-17.8	8	72.9	-31.7
I 17	MANSTON	14.2	.0	18.0	11.0	30.0	-40.0	5	71.4	-41.4
I 18	PLYMOUTH	14.2	.0	16.9	11.1	44.2	-36.8	8	70.6	-26.4
I 19	EXETER	13.7	.0	18.0	9.8	21.0	-41.0	8	67.7	-46.7
I 20	BOURNEMOUTH	13.6	-.1	18.2	9.1	46.6	-31.4	8	67.7	-21.1
I 21	BELFAST/ALDER.	11.9	-.4	15.3	9.4	73.6	-15.4	13	64.4	9.2
I 22	ROCHES POINT	12.6	-1.1	15.1	10.4	24.5	-59.2	6	63.0	-38.5
I 23	VALENTIA	13.0	-.7	15.2	10.9	59.6	-62.4	14	65.8	-6.2
I 24	KILKENNY	12.5	-.2	16.4	9.2	52.1	-32.3	11	65.3	-13.2
I 25	DUBLIN	12.6	-.2	15.9	9.7	35.5	-38.0	8	66.4	-30.9
I 26	CLARREMORRIS	11.8	-.4	15.2	9.2	125.7	17.9	17	62.2	63.5
I 27	CLONES	11.8	-.2	15.3	9.1	111.3	24.3	15	62.2	49.1
I 28	ALBORG	13.0	.7	17.1	9.6	69.4	-1.6	11	72.7	-3.3
I 29	KARUP	13.3	1.1	17.0	10.0	85.7	-4.3	16	71.5	14.2
I 30	SKRYDSTRUP	13.0	.7	16.8	9.7	138.2	46.7	16	70.8	67.4
I 31	KOBENHAVN	13.7	.4	17.4	10.3	50.2	-11.0	10	73.1	-22.9
I 32	DE KOOY	14.5		17.5	12.1	104.2		15	74.7	29.5
I 33	DE BILT	13.9	-1.0	17.8	10.7	85.7	14.6	12	71.9	13.8
I 34	EELDE	13.2	-1.1	17.3	10.0	88.4		15	69.8	18.6
I 35	GILZE-RIJEN	14.2		17.9	11.0	121.8		14	73.2	48.6
I 36	BEEK(LIMB.)	13.8	-1.1	17.9	10.4	58.8		11	68.8	-10.0
I 37	UCCLE	13.7	.1	17.6	11.0	81.1	5.1	16	69.3	11.8
I 38	ST.-HUBERT	11.5	1.2	14.9	8.8	106.4	17.4	16	58.7	47.7
I 39	LUXEMBOURG	12.7	-.3	16.1	9.9	118.6	58.6	12	64.6	54.0
I 40	ABBEVILLE	13.8	-.6	17.6	10.5	62.4	-17.6	14	70.4	-8.0
I 41	LILLE	14.0	-.3	18.0	10.6	68.4	11.6	14	73.0	-4.6
I 42	CAEN	14.8	.2	19.0	11.5	43.6	-24.0	10	72.2	-28.6
I 43	ROUEN/BOOS	13.5	-.9	17.5	10.1	48.8	-21.5	8	64.9	-16.1
I 44	SAINT-QUENTIN	13.5	-.8	18.0	9.9	51.6	-13.7	11	68.7	-17.1
I 45	REIMS	14.0	-.5	18.6	10.1	60.6	5.8	10	65.4	-4.8
I 46	ROSTRENNEN	13.4	-.6	17.5	10.8	80.2	.3	12	66.1	14.1
I 47	RENNES	15.5	.0	20.4	11.6	46.6	-6.2	6	75.8	-29.2
I 48	ALENCON	14.6	.0	19.1	10.8	65.0	4.3	7	70.5	-5.5
I 49	PARIS LE-BOUR.	15.1	-.1	19.7	11.0			10	74.8	
I 50	NANCY/ESS.	14.2	.1	18.6	10.2	41.1	-20.4	10	71.6	-30.5
I 51	NANTES	16.1	.1	20.9	11.9	35.0	-37.7	7	77.5	-42.5
I 52	TOURS	15.3	-.3	20.0	10.9	38.1	-19.8	8	74.1	-36.0
I 53	ORLEANS	15.0	-.1	20.1	10.3	37.5	-14.5	6	73.2	-35.7
I 54	BOURGES	15.6	.0	21.0	11.2	37.6	-26.2	10	77.8	-40.2
I 55	AUXERRE	14.9	-.5	19.8	11.1	49.8	-3.9	9	73.9	-24.1
I 56	DIJON	15.2	-.2	20.9	10.8	54.2	-12.7	6	75.9	-21.7
I 57	LUXEUIL	14.1	.0	20.2	9.5	90.0	9.4	11	69.8	20.2
I 58	POITIERS	15.5	-.1	21.2	10.3	20.4	-34.5	3	75.3	-54.9
I 59	COGNAC	16.9	.1	22.8	11.9	39.4	-22.9	6	82.5	-43.1
I 60	LIMOGES	14.9	.1	19.5	11.3	50.6	-32.2	11	71.1	-20.5
I 61	CLERMONT-F.	15.6	.0	21.3	10.4	76.8	23.5	9	76.6	.2
I 62	LYON	16.5	.3	22.4	12.0	32.8	-47.2	5	86.0	-53.2
I 63	BORDEAUX	17.5	.6	23.7	12.3	43.2	-39.2	6	84.4	-41.2
I 64	AGEN	16.8	-.3	24.0	11.5	26.4	-29.6	5	78.8	-52.4
I 65	GOURDON	16.1	-.3	23.2	10.7	29.1	-45.1	6	74.4	-45.3
I 66	MILLAU	15.5	.0	21.6	10.8	23.2	-39.2	2	75.1	-51.9
I 67	MONTELMAR	18.1	.4	23.8	13.0	79.6	-52.4	6	88.6	-9.0
I 68	ST-AUBAN	17.3	.0	24.8	11.3	22.4	-43.5	2	75.0	-52.6
I 69	MONT-DE-MARSAN	16.9	-.3	24.3	11.0	43.0	-32.3	7	76.2	-33.2
I 70	TARBES/OSSON	16.2	.0	21.7	11.4	76.4	-6.1	5	77.2	-.8
I 71	TOULOUSE	17.5	.0	24.0	12.1	30.2	-26.1	6	82.0	-51.8
I 72	MONTPELLIER	19.1	.6	24.7	13.5	25.4	-44.5	2	90.3	-64.9
I 73	MARIGNANE	19.4	.0	25.3	14.2	19.0	-38.9	4	86.0	-67.0
I 74	NICE	20.2	.5	24.5	16.3	10.0	-69.5	2	92.9	-82.9
I 75	PERPIGNAN	19.9	.1	25.0	14.9	25.2	-39.7	2	91.0	-65.8
I 76	AJACCIO	19.9	.6	25.7	14.2	3.4	-47.2	1	89.1	-85.7
I 77	OVIEDO	16.9	-.4	22.0	14.1	37.1	15.8	4	77.7	-40.6
I 78	SANTANDER	18.6	.6	21.8	16.0	79.6	44.5	8	86.0	-6.4
I 79	SAN SEBASTIAN	17.1	-.5	20.3	14.4	57.0	10.6	7	79.2	-22.2
I 80	SANTIAGO	16.7	.6	23.4	12.0	19.3	-13.6	2	76.9	-57.6

* = UNVOLLSTAENDIG

* = INCOMPLETE

* = INCOMPLET

LFNR	STATION	LUFTTEMPERATUR				NIEDERSCHLAG			WASSERUMSATZ	
		MONATS-	ABWEI-	MITTLER.	MITTLER.	MONATS-	ABWEI-	1 MM UND	ETP	KLIMAT.
		MITTEL	CHUNG	MAXIMUM	MINIMUM	SUMME	CHUNG	MEHR	MONATS-	WASSER
		°C	°C	°C	°C	MM	MM	TAGE	MM	MM
I 81	I LEON	I 17.6	I 1.9	I 24.4	I 9.5	I 5.0	I -5.8	I 2	I 88.0	I -83.0
I 82	I BURGOS	I 17.0	I 2.0	I 23.8	I 8.1	I 7.7	I -6.2	I 2	I 89.3	I -81.6
I 83	I LOGRONO	I 18.7	I .1	I 26.4	I 12.4	I .3*	I -11.8	I 0	I 84.7	I -84.4
I 84	I VALLADOLID	I 17.8	I 1.4	I 27.0	I 10.5	I 2.0	I -8.8	I 1	I 90.8	I -88.8
I 85	I ZARAGOZA	I 20.2	I .4	I 27.7	I 14.2	I 2.0	I -6.3	I 1	I 93.7	I -91.7
I 86	I BARCELONA	I 20.9	I -.3	I 26.2	I 16.1	I 72.3	I 49.8	I 3	I 91.5	I -19.2
I 87	I SALAMANCA	I 16.8	I -.3	I 26.4	I 9.0	I 2.2	I -6.7	I 1	I 80.6	I -78.4
I 88	I MADRID	I 20.9	I 1.3	I 29.3	I 11.1	I .0	I -10.7	I 0	I 98.5	I -98.5
I 89	I CALAMOCHA	I 17.2	I 1.2	I 27.0	I 8.2	I 15.0	I 4.1	I 3	I 91.0	I -76.0
I 90	I TORTOSA	I 21.1	I -.9	I 28.8	I 17.5	I 11.1	I -14.3	I 1	I 121.6	I -110.5
I 91	I CACERES	I 24.2	I 2.5	I 31.2	I 16.7	I .0	I -7.6	I 0	I 133.4	I -133.4
I 92	I ALBACETE	I 20.4	I 1.4	I 27.9	I 12.9	I 7.2	I -2.2	I 2	I 98.1	I -90.9
I 93	I VALENCIA	I 22.3	I .3	I 27.9	I 17.3	I 66.3	I 49.5	I 4	I 103.0	I -36.7
I 94	I CIUDAD REAL	I 20.9	I 1.9	I 30.1	I 14.2	I 32.6	I 24.2	I 1	I 117.5	I -84.9
I 95	I ALICANTE	I 23.4	I .2	I 29.3	I 18.1	I 13.8	I .7	I 2	I 111.7	I -97.9
I 96	I SEVILLA	I 24.5	I .9	I 33.8	I 16.9	I .0	I -8.5	I 0	I 121.5	I -121.5
I 97	I CORDOBA	I 24.4	I 1.7	I 34.2	I 15.4	I 18.0	I 7.8	I 1	I 125.3	I -107.3
I 98	I GRANADA	I 20.9	I .1	I 31.3	I 12.3	I 4.0	I -2.4	I 1	I 104.8	I -100.8
I 99	I MURCIA	I 22.5	I .5	I 26.9	I 18.0	I 29.0	I 19.1	I 3	I 115.8	I -86.8
I 100	I MALAGA	I 22.7	I .1	I 27.8	I 17.8	I .0	I -9.0	I 0	I 105.9	I -105.9
I 101	I ALMERIA	I 24.4	I 1.4	I 29.6	I 19.5	I 26.0	I 21.5	I 2	I 120.3	I -94.3
I 102	I COIMBRA	I 20.6	I 1.1	I 29.6	I 14.4	I 12.0	I -30.9	I 1	I 96.2	I -84.2
I 103	I FARO	I 23.5	I 1.9	I 28.7	I 18.6	I .0	I -8.4	I 0	I 113.2	I -113.2
I 104	I BEJA	I 23.4	I 1.7	I 31.0	I 16.0	I .7	I -21.2	I 0	I 115.7	I -115.0
I 105	I VILA REAL	I 19.6	I .9	I 27.9	I 13.0	I 11.0	I -34.0	I 1	I 93.3	I -82.3
I 106	I PORTALEGRE	I 23.4	I 3.2	I 29.1	I 19.4	I 5.0	I -42.1	I 1	I 120.3	I -115.3
I 107	I BRAGANCA	I 18.5	I 1.6	I 26.6	I 11.3	I 12.0	I -26.1	I 1	I 90.6	I -78.6
I 108	I LISBOA	I 22.4	I 1.1	I 29.3	I 17.7	I 3.0	I -32.5	I 1	I 106.8	I -103.8
I 109	I SCHLESWIG	I 13.0	I .2	I 16.4	I 10.3	I 114.6	I 26.4	I 17	I 73.1	I 41.5
I 110	I HAMBURG	I 13.4	I .3	I 17.8	I 9.9	I 55.5	I -11.5	I 14	I 72.3	I -16.8
I 111	I BREMEN	I 13.5	I .0	I 17.7	I 9.6	I 59.8	I .6	I 11	I 72.4	I -12.6
I 112	I LUECHOW	I 13.6	I .5	I 18.2	I 9.5	I 24.6	I -16.1	I 8	I 73.0	I -48.4
I 113	I OSNABRUECK	I 13.3	I -.1	I 17.9	I 10.6	I 83.3	I 19.0	I 14	I 74.5	I 8.8
I 114	I BRAUNSCHW.	I 13.8	I .4	I 17.9	I 10.3	I 43.0	I -4.0	I 8	I 73.3	I -30.3
I 115	I BOCHOLT	I 13.7	I -.3	I 17.9	I 10.4	I 98.0	I 35.3	I 12	I 76.1	I 21.9
I 116	I KASSEL	I 13.4	I -.1	I 17.6	I 10.1	I 52.0	I 1.9	I 9	I 71.9	I -19.9
I 117	I KOELN	I 14.1	I .0	I 18.4	I 10.4	I 59.8	I -1.4	I 14	I 72.1	I -12.3
I 118	I GIESSEN	I 13.9	I .4	I 18.5	I 10.5	I 64.2	I 15.4	I 11	I 70.4	I -6.2
I 119	I TRIER	I 13.4	I -.2	I 17.9	I 10.3	I 60.3	I -.3	I 11	I 68.9	I -8.6
I 120	I WUERZBURG	I 13.9	I .1	I 18.7	I 10.5	I 53.3	I 8.9	I 7	I 73.9	I -20.6
I 121	I COBURG	I 12.5	I -.3	I 17.0	I 9.8	I 73.6	I 15.3	I 8	I 72.4	I 1.2
I 122	I MANNHEIM	I 15.0	I .4	I 19.7	I 11.4	I 84.7	I 30.4	I 9	I 77.2	I 7.5
I 123	I STUTTGART	I 13.4	I -.2	I 17.8	I 9.5	I 72.7	I 16.8	I 12	I 66.5	I 6.2
I 124	I NUERNBERG	I 14.1	I .8	I 18.2	I 10.4	I 64.6	I 18.5	I 10	I 75.2	I -10.6
I 125	I REGENSBURG	I 13.6	I .6	I 18.3	I 10.0	I 38.5	I -10.4	I 9	I 72.9	I -34.4
I 126	I FREIBURG	I 15.7	I .5	I 20.4	I 12.0	I 107.5	I 34.9	I 11	I 79.0	I 28.5
I 127	I MUENCHEN	I 13.6	I .6	I 18.2	I 9.7	I 63.4	I -6.6	I 8	I 73.5	I -10.1
I 128	I PASSAU	I 13.0	I .0	I 17.5	I 9.7	I 59.4	I 1.7	I 8	I 69.7	I -10.3
I 129	I KONSTANZ	I 14.4	I .8	I 19.2	I 10.8	I 73.1	I 4.4	I 8	I 78.3	I -5.2
I 130	I BOLZANO	I 18.0	I 1.0	I 25.1	I 11.3	I 39.2	I -32.8	I 2	I 82.0	I -42.8
I 131	I UDINE	I 18.2	I .1	I 24.2	I 12.8	I 23.0	I -108.0	I 2	I 87.0	I -64.0
I 132	I TORINO	I 17.9	I .8	I 23.9	I 12.3	I 8.0	I -62.0	I 1	I 79.5	I -71.5
I 133	I MILANO	I 19.1	I -.7	I 25.1	I 13.8	I 5.2	I -68.7	I 3	I 87.6	I -82.4
I 134	I PADOVA	I 19.0	I .0	I 24.6	I 14.0	I 36.0	I -26.2	I 3	I 100.6	I -64.6
I 135	I GENOVA	I 21.0	I .0	I 24.1	I 18.4	I 24.4	I .0	I 2	I 97.3	I -72.9
I 136	I BOLOGNA	I 20.6	I 1.1	I 27.4	I 15.0	I 25.0	I -25.0	I 3	I 98.0	I -73.0
I 137	I PISA	I 19.4	I -.4	I 25.3	I 14.1	I 73.2	I -11.8	I 4	I 85.4	I -12.2
I 138	I PERUGIA	I 19.3	I 1.2	I 26.3	I 13.0	I 37.0	I -49.0	I 5	I 91.2	I -54.2
I 139	I FALCONARA	I 19.6	I -.7	I 24.6	I 14.6	I 17.4	I -58.3	I 5	I 90.2	I -72.8
I 140	I GROSSETO	I 19.6	I -.9	I 26.7	I 13.0	I 12.2	I -35.8	I 1	I 84.7	I -72.5
I 141	I PESCARA	I 19.8	I .0	I 25.5	I 14.3	I 72.0	I 16.0	I 6	I 92.1	I -20.1
I 142	I ROMA	I 20.2	I -1.1	I 25.6	I 14.8	I 16.2	I -47.4	I 4	I 90.1	I -73.9
I 143	I AMENDOLA	I 20.5	I .0	I 26.7	I 15.0	I 48.2	I .0	I 5	I 93.1	I -44.9
I 144	I NAPOLI	I 19.7	I -1.1	I 25.8	I 14.5	I 81.0	I 16.0	I 4	I 81.2	I -2.2
I 145	I CAPO PALINURO	I 19.8	I .0	I 24.7	I 18.0	I .0	I .0	I 7	I 96.9	I .0
I 146	I BRINDISI	I 22.2	I .0	I 25.6	I 18.8	I 60.0	I .0	I 7	I 102.9	I -42.9
I 147	I CROTONE	I 21.2	I -2.7	I 26.1	I 17.5	I 76.8	I 34.2	I 5	I 92.0	I -15.2
I 148	I MESSINA	I 23.6	I .8	I 27.7	I 21.5	I 61.0	I -5.0	I 7	I 115.6	I -54.6
I 149	I TRAPANI	I 23.0	I .1	I 27.4	I 18.7	I 77.0	I 45.0	I 8	I 108.3	I -31.3
I 150	I GELA	I 23.0	I .0	I 25.7	I 18.8	I 78.0	I 60.0	I 6	I 108.0	I -30.0
I 151	I ALGHERO	I 20.6	I .0	I 26.2	I 15.6	I 84.0	I .0	I 5	I 93.0	I -9.0
I 152	I CAGLIARI	I 21.6	I -1.4	I 27.2	I 16.6	I 43.8	I 8.0	I 4	I 95.9	I -52.1
I 153	I THESSALONIKI	I 21.6	I .7	I 27.8	I 16.2	I 1.2	I -2.5	I 1	I 95.9	I -94.7
I 154	I ALEXANDROUPOL	I 20.3	I -.2	I 26.2	I 14.2	I 7.0	I 3.7	I 2	I 83.2	I -76.2
I 155	I LARISSA	I 22.1	I 1.0	I 29.4	I 14.7	I 7.1	I 3.6	I 1	I 99.3	I -92.2
I 156	I ARTA	I 22.8	I .6	I 28.9	I 15.0	I 28.0	I 21.8	I 6	I 110.7	I -82.7
I 157	I ALIARTOS	I 23.4	I 1.9	I 28.8	I 14.7	I 10.0	I 7.1	I 3	I 120.9	I -110.9
I 158	I ANDRAVIDA	I 22.4	I .1	I 28.0	I 16.5	I 5.0	I .8	I 2	I 103.3	I -98.3
I 159	I KALAMATA	I 22.4	I -.5	I 27.8	I 16.1	I 58.7	I 55.3	I 3	I 99.0	I -40.3
I 160	I HERAKLION	I 23.8	I .8	I 27.5	I 20.6	I 10.0	I 8.4	I 2	I 115.6	I -105.6

* = UNVOLLSTAENDIG

* = INCOMPLETE

* = INCOMPLETE

No	STATION	AIR TEMPERATURE				PRECIPITATION			WATER EXCHANGE	
		MONTHLY	DEVIATION	MEAN	MEAN	MONTHLY	DEVIATION	1 MM AND	MONTHLY TOTAL	TOTAL
		AVERAGE	FROM	MAXIMUM	MINIMUM	TOTAL	FROM	MORE	POTENTIAL	HYDROLOGICAL
		°C	°C	°C	°C	MM	MM	NUMBER	MM	MM
		°C	°C	°C	°C	MM	MM	OF DAYS	MM	MM
I 1	I KINLOSS	I 9.1	.0	12.4	5.9	I 54.2	3.6	12	I 46.1	8.1
I 2	I PRESTWICK	I 9.8	.3	13.1	7.1	I 89.2	-2.7	17	I 46.2	43.0
I 3	I LEUCHARS	I 9.3	.3	12.0	6.7	I		15	I 44.1	I
I 4	I CARLISLE	I 10.2	.6	13.2	7.7	I 69.2	-9.4	15	I 46.7	22.5
I 5	I BOULMER	I 9.8	.3	12.0	8.0	I 68.8	17.2	12	I 45.2	23.6
I 6	I LEEMING	I 9.9	.3	13.0	7.4	I 84.0	34.9	12	I 43.7	40.3
I 7	I VALLEY	I 11.0	-.2	14.3	8.4	I 74.6	-14.3	15	I 48.7	25.9
I 8	I BLACKPOOL	I 10.3	.0	13.7	7.1	I 93.8	11.5	15	I 45.7	48.1
I 9	I MANCHESTER	I 10.3	.3	13.5	7.1	I 67.2	1.3	16	I 45.3	21.9
I 10	I WADDINGTON	I 10.2	.6	13.3	7.4	I 33.6	-11.7	9	I 45.4	-11.8
I 11	I SHAWBURY	I 9.6	.0	13.2	5.9	I 45.0	-10.6	12	I 43.1	1.9
I 12	I BIRMINGHAM	I 9.8	.3	13.5	6.7	I 33.6	-15.8	9	I 43.8	-10.2
I 13	I CARDINGTON	I 10.2	.2	14.6	7.9	I 30.4*	-13.9	8	I 39.0	-8.6
I 14	I HONINGTON	I 10.4	-.1	14.0	7.9	I 75.2	30.9	9	I 45.3	29.9
I 15	I LYNEHAM	I 10.3	.4	13.6	7.8	I 96.4	51.6	11	I 43.5	52.9
I 16	I LONDON/HEATH.	I 11.8	.9	15.5	8.7	I 60.0	8.6	10	I 51.4	8.6
I 17	I MANSTON	I 12.1	1.0	14.8	9.7	I 82.4	27.5	12	I 52.1	30.3
I 18	I PLYMOUTH	I 12.5	.9	14.7	10.4	I 135.0	46.4	15	I 53.8	81.2
I 19	I EXETER	I 11.6	.8	15.1	8.9	I 91.4	16.0	11	I 49.1	42.3
I 20	I BOURNEMOUTH	I 11.6	.9	15.4	7.7	I 112.8	34.5	13	I 49.5	63.3
I 21	I BELFAST/ALDER.	I 9.9	.4	12.9	7.2	I 73.8	-6.7	16	I 46.6	27.2
I 22	I ROCHEs POINT	I 11.1	.0	12.9	9.5	I 209.1	121.7	20	I 48.5	160.6
I 23	I VALENTIA	I 11.4	.1	14.1	9.0	I 269.0	129.1	19	I 49.8	219.2
I 24	I KILKENNY	I 10.2	.6	13.5	7.2	I 129.8	49.8	18	I 46.5	83.3
I 25	I DUBLIN	I 10.7	.7	13.4	8.2	I 77.4	7.7	12	I 48.8	28.6
I 26	I CLARREMORRIS	I 9.4	.1	13.0	6.5	I 131.1	19.9	17	I 43.3	87.8
I 27	I CLONES	I 9.5	.5	13.0	6.7	I 111.5	22.7	20	I 43.7	67.8
I 28	I ALBORG	I 8.1	-.2	11.3	5.2	I 67.4	-9.1	10	I 40.6	26.8
I 29	I KARUP	I 8.4	.2	11.4	5.7	I 77.7	-21.0	10	I 39.3	38.4
I 30	I SKRYDSTRUP	I 9.0	.6	11.6	6.6	I 86.0	-11.9	12	I 42.4	43.6
I 31	I KOBENHAVN	I 8.8	-.4	11.3	6.3	I 43.4	-13.5	9	I 40.4	3.0
I 32	I DE KOOY	I 11.2		13.6	9.2	I 69.8		8	I 50.1	19.7
I 33	I DE BILT	I 11.0	.6	14.4	8.2	I 59.9	-12.4	9	I 49.3	10.6
I 34	I EELDE	I 10.0	.3	13.4	7.5	I 68.4		8	I 45.7	22.7
I 35	I GILZE-RIJEN	I 11.4		14.9	7.6	I 58.6		8	I 51.3	7.3
I 36	I BEEK (LIMB.)	I 11.2	.9	14.7	8.4	I 55.2		9	I 47.9	7.3
I 37	I UCCLE	I 11.2	1.8	14.9	8.8	I 80.1	4.1	10	I 47.8	32.3
I 38	I ST.-HUBERT	I 9.3	3.6	12.8	6.9	I 105.6	13.6	13	I 41.0	64.6
I 39	I LUXEMBOURG	I 9.9	1.7	13.2	7.5	I 96.8	27.8	10	I 44.2	52.6
I 40	I ABBEVILLE	I 11.4	.7	15.2	8.4	I 67.8	6.5	9	I 49.9	17.9
I 41	I LILLE	I 11.3	1.0	15.2	8.2	I 41.0	-11.8	8	I 50.3	-9.3
I 42	I CAEN	I 12.1	.9	16.2	9.0	I 70.2	1.7	9	I 49.6	20.6
I 43	I ROUEN/BOOS	I 10.9	.3	14.4	8.1	I 74.8	9.4	10	I 44.3	30.5
I 44	I SAINT-QUENTIN	I 10.8	.6	14.7	7.6	I 61.2	12.3	11	I 47.6	13.6
I 45	I REIMS	I 11.4	1.2	15.7	8.2	I 64.3	20.7	10	I 44.4	19.9
I 46	I ROSTRENEs	I 12.4	1.5	15.4	9.3	I 87.4*	.0	8	I 32.3	55.1
I 47	I RENNES	I 13.1	1.2	17.6	10.1	I 40.5*	-14.6	7	I 54.0	-13.5
I 48	I ALENCON	I 11.8	1.1	15.8	9.0	I 39.3	-24.1	11	I 48.8	-9.5
I 49	I PARIS LE-BOUR.	I 12.1	1.0	16.5	8.5	I 62.8	18.5	9	I 51.2	11.6
I 50	I NANCY/ESS.	I 11.0	1.4	14.9	8.4	I 86.6	38.1	13	I 47.5	39.1
I 51	I NANTES	I 14.0	1.6	18.3	10.6	I 47.3	-23.4	11	I 58.1	-10.8
I 52	I TOURS	I 12.6	1.1	17.4	9.0	I 49.0	-2.6	11	I 51.7	-2.7
I 53	I ORLEANS	I 12.2	1.3	16.9	8.5	I 39.3	-13.6	12	I 50.3	-11.0
I 54	I BOURGES	I 12.6	1.4	17.9	9.0	I 45.7*	-10.8	9	I 52.2	-6.5
I 55	I AUXERRE	I 12.3	1.4	16.9	8.9	I 68.2*	16.0	13	I 52.2	16.0
I 56	I DIJON	I 11.7	1.2	16.0	8.4	I 87.5	33.4	13	I 49.4	38.1
I 57	I LUXEUIL	I 11.3	1.7	16.7	7.3	I 130.8	64.9	14	I 47.1	83.7
I 58	I POITIERS	I 13.2	1.6	18.7	8.6	I 41.2	-12.6	7	I 55.1	-13.9
I 59	I COGNAC	I 14.4	1.6	19.9	10.1	I 30.9	-33.8	8	I 61.3	-30.4
I 60	I LIMOGES	I 12.7	1.8	17.1	9.3	I 70.6	-3.8	11	I 50.9	19.7
I 61	I CLERMONT-F.	I 12.7	1.4	18.4	9.0	I		8	I 52.7	I
I 62	I LYON	I 13.2	1.7	17.9	10.6	I 144.0*	69.4	11	I 59.1	84.9
I 63	I BORDEAUX	I 14.9	1.9	20.8	10.6	I 50.8	-27.9	11	I 61.1	-10.3
I 64	I AGEN	I 14.7	1.8	21.2	10.2	I 29.2*	-21.5	5	I 56.3	-27.1
I 65	I GOURDON	I 14.3	1.9	20.1	10.3	I 44.0	-26.6	7	I 57.6	-13.6
I 66	I MILLAU	I 13.1	1.9	17.7	10.3	I 45.2	-32.2	5	I 55.3	-10.1
I 67	I MONTELMAR	I 14.7	1.7	19.3	11.4	I		13	I 61.7	I
I 68	I ST-AUBAN	I 13.5	.7	19.6	9.3	I 102.6	21.3	9	I 46.6	56.0
I 69	I MONT-DE-MARSAN	I 14.6	1.5	21.7	9.5	I 36.2	-39.7	7	I 55.8	-19.6
I 70	I TARBES/OSSON	I 13.7	1.3	20.2	9.0	I 12.2*	-69.4	4	I 53.5	-41.3
I 71	I TOULOUSE	I 15.6	2.4	21.5	11.4	I 18.4	-30.6	2	I 62.8	-44.4
I 72	I MONTPELLIER	I 16.5	2.2	23.8	13.2	I 91.0*	-33.4	9	I 63.9	27.1
I 73	I MARGNANE	I 17.5	2.4	22.5	14.0	I 47.0*	-37.3	7	I 64.9	-17.9
I 74	I NICE	I 18.1	2.1	21.7	15.3	I 94.9	-16.5	5	I 71.6	23.3
I 75	I PERPIGNAN	I 16.9	1.2	22.0	13.1	I 10.6*	-76.2	2	I 61.6	-51.0
I 76	I AJACCIO	I 18.6	2.6	25.0	13.5	I 61.5	-22.6	7	I 70.7	-9.2
I 77	I OVIEDO	I 14.9	.8	20.1	11.4	I 34.3	7.4	6	I 58.4	-24.1
I 78	I SANTANDER	I 17.3	1.9	20.8	14.6	I 26.5	-11.8	6	I 70.7	-44.2
I 79	I SAN SEBASTIAN	I 16.6	2.1	19.6	14.1	I 31.1	-13.3	7	I 69.0	-37.9
I 80	I SANTIAGO	I 13.9	.6	18.5	9.8	I 226.0	177.2	16	I 55.6	170.4

* = UNVOLLSTAENDIG

* = INCOMPLETE

* = INCOMPLET

No	STATION	AIR TEMPERATURE				PRECIPITATION			WATER EXCHANGE	
		MONTHLY	DEVIATION	MEAN	MEAN	MONTHLY	DEVIATION	1 MM AND	MONTHLY TOTAL	TOTAL
		AVERAGE	FROM	MAXIMUM	MINIMUM	TOTAL	FROM	MORE	POTENTIAL	HYDROLOGICAL
		°C	°C	°C	°C	MM	MM	NUMBER	MM	MM
		°C	°C	°C	°C	MM	MM	OF DAYS	MM	MM
I 81	I LEON	I 12.5	1.2	17.0	7.8	I 68.2	53.4	7	I 51.9	16.3
I 82	I BURGOS	I 12.8	2.5	19.0	6.5	I 31.9	16.8	6	I 62.6	-30.7
I 83	I LOGRONO	I 14.2	.5	20.5	7.8	I 12.7	3.4	2	I 53.9	-41.2
I 84	I VALLADOLID	I 13.5	1.9	20.5	8.1	I 24.8	12.0	6	I 58.2	-33.4
I 85	I ZARAGOZA	I 15.7	1.1	22.0	11.2	I 50.0	40.7	4	I 58.8	-8.8
I 86	I BARCELONA	I 18.0	.8	23.0	14.2	I 19.6	-7.0	4	I 64.9	-45.3
I 87	I SALAMANCA	I 13.0	1.1	20.5	7.6	I 45.4	34.1	7	I 53.2	-7.8
I 88	I MADRID	I 15.2	1.1	22.1	9.3	I 82.5	67.5	8	I 56.6	25.9
I 89	I CALAMOCHA	I 12.9	2.0	21.1	4.7	I 33.6	23.3	4	I 60.2	-26.6
I 90	I TORTOSA	I 17.4	-.2	24.8	14.2	I 51.0	24.6	5	I 82.6	-31.6
I 91	I CACERES	I 17.3	.7	22.9	13.2	I 55.5	42.1	9	I 73.9	-18.4
I 92	I ALBACETE	I 15.3	1.8	22.0	9.9	I 56.5	44.2	3	I 60.5	-4.0
I 93	I VALENCIA	I 19.0	.9	24.6	14.3	I 19.6	-9.6	3	I 70.4	-50.8
I 94	I CIUDAD REAL	I 15.3	1.9	22.0	10.4	I 49.5	37.8	6	I 69.1	-19.6
I 95	I ALICANTE	I 20.6	1.5	26.6	16.2	I 59.0	41.0	2	I 81.9	-22.9
I 96	I SEVILLA	I 18.8	-.2	25.5	14.6	I 94.3	76.8	8	I 66.3	28.0
I 97	I CORDOBA	I 18.2	.4	24.7	13.3	I 106.5	86.1	8	I 67.2	39.3
I 98	I GRANADA	I 15.6	.2	23.7	9.4	I 66.3	54.4	6	I 62.9	3.4
I 99	I MURCIA	I 20.2	2.1	24.7	15.7	I 10.0	-7.5	4	I 89.7	-79.7
I 100	I MALAGA	I 18.6	-.3	23.4	15.1	I 106.9	91.1	6	I 65.6	41.3
I 101	I ALMERIA	I 20.5	1.3	25.3	16.5	I 60.0	52.4	5	I 80.9	-20.9
I 102	I COIMBRA	I 17.1	.7	22.6	13.6	I 94.5	13.3	12	I 67.4	27.1
I 103	I FARO	I 19.7	1.3	23.7	16.3	I 63.0	10.4	7	I 76.7	-13.7
I 104	I BEJA	I 17.8	.2	24.1	13.3	I 68.3	12.5	8	I 67.4	.9
I 105	I VILA REAL	I 14.1	-.3	19.6	7.5	I 136.0	51.6	9	I 53.1	82.9
I 106	I PORTALEGRE	I 16.3	.8	20.7	13.5	I 132.7	27.2	11	I 62.6	70.1
I 107	I BRAGANCA	I 13.2	.8	19.0	9.6	I 94.3	27.9	10	I 54.0	40.3
I 108	I LISBOA	I 17.9	-.4	22.7	14.8	I 74.0	5.3	10	I 66.8	7.2
I 109	I SCHLESWIG	I 9.0	.3	11.7	7.3	I 113.8	38.8	9	I 45.1	68.7
I 110	I HAMBURG	I 9.5	.6	12.8	7.1	I 56.7	.3	12	I 44.5	12.2
I 111	I BREMEN	I 9.8	.7	13.0	7.1	I 45.0	-6.5	10	I 46.0	-1.0
I 112	I LUECHOW	I 9.3	.8	13.1	6.1	I 24.2	-11.8	6	I 45.3	-21.1
I 113	I OSNABRUECK	I 10.0	.7	12.9	8.1	I 58.8	-2.1	6	I 48.7	10.1
I 114	I BRAUNSCHW.	I 10.0	1.0	13.5	7.4	I 20.8	-22.4	8	I 47.2	-26.4
I 115	I BOCHOLT	I 10.9	1.1	12.7	8.6	I 66.8	10.7	8	I 53.8	13.0
I 116	I KASSEL	I 9.9	1.0	12.9	7.5	I 27.5	-26.6	5	I 46.0	-18.5
I 117	I KOELN	I 11.2	1.5	15.1	8.2	I 58.0	2.2	10	I 48.8	9.2
I 118	I GIESSEN	I 10.4	1.8	14.0	7.9	I 54.9	10.6	7	I 45.1	9.8
I 119	I TRIER	I 10.4	1.4	14.3	7.9	I 84.5	27.9	12	I 46.5	38.0
I 120	I WUERZBURG	I 10.1	1.4	13.7	7.7	I 52.1	9.4	8	I 46.5	5.6
I 121	I COBURG	I 9.1	1.2	15.0	6.9	I 30.9	-17.5	6	I 46.6	-15.7
I 122	I MANNHEIM	I 11.5	2.0	15.4	8.8	I 60.4	15.2	11	I 50.4	10.0
I 123	I STUTTGART	I 10.5	1.7	14.6	7.3	I 56.0	15.4	12	I 44.8	11.2
I 124	I NUERNBERG	I 10.7	2.4	16.1	7.7	I 60.7	17.0	8	I 50.1	10.6
I 125	I REGENSBURG	I 10.0	2.3	13.7	7.4	I 53.3	11.9	9	I 47.1	6.2
I 126	I FREIBURG	I 12.0	2.0	15.8	9.4	I 96.2	37.1	13	I 50.8	45.4
I 127	I MUENCHEN	I 10.1	2.3	14.0	7.2	I 50.0	-5.3	10	I 48.8	1.2
I 128	I PASSAU	I 9.6	1.7	14.6	6.4	I 87.5	29.4	11	I 45.5	42.0
I 129	I KONSTANZ	I 10.9	2.2	19.3	8.5	I 93.8	43.9	14	I 52.4	41.4
I 130	I BOLZANO	I 13.4	2.4	19.0	9.0	I 48.6	-16.4	5	I 46.2	2.4
I 131	I UDINE	I 14.8	2.2	19.7	10.0	I 77.6	-54.4	6	I 58.6	19.0
I 132	I TORINO	I 13.8	2.7	17.7	10.3	I		11	I 48.6	I
I 133	I MILANO	I 15.5	2.0	19.3	12.4	I		6	I 58.0	I
I 134	I PADOVA	I 15.6	2.4	19.6	11.6	I 91.0	1.0	5	I 66.1	24.9
I 135	I GENOVA	I 19.1	2.9	21.8	16.6	I 148.2		8	I 75.4	72.8
I 136	I BOLOGNA	I 16.1	2.9	21.1	13.1	I		5	I 58.8	I
I 137	I PISA	I 17.6	2.5	23.1	12.6	I 68.2	-78.8	8	I 66.1	2.1
I 138	I PERUGIA	I 16.7	3.7	22.7	11.8	I 151.4	38.4	7	I 64.9	86.5
I 139	I FALCONARA	I 17.1	1.2	21.5	13.2	I 25.6	-76.9	5	I 66.2	-40.6
I 140	I GROSSETO	I 17.6	2.1	23.7	12.8	I		5	I 65.4	I
I 141	I PESCARA	I 17.4	2.3	22.1	12.6	I 34.0	-41.0	6	I 66.8	-32.8
I 142	I ROMA	I 18.2	1.7	23.2	14.1	I 97.0	-3.1	6	I 69.3	27.7
I 143	I AMENDOLA	I 17.8		23.7	12.9	I 65.4		6	I 66.6	-1.2
I 144	I NAPOLI	I 18.6	2.1	24.7	13.9	I 96.0	-6.0	7	I 66.5	29.5
I 145	I CAPO PALINURO	I 18.5		22.8	16.8	I 124.9		6	I 74.5	50.4
I 146	I BRINDISI	I 18.8		22.5	15.8	I 31.2		5	I 70.3	-39.1
I 147	I CROTONE	I 18.8	-.5	23.0	15.1	I 30.0	-139.0	4	I 65.9	-35.9
I 148	I MESSINA	I 21.2	2.2	24.7	19.5	I 33.0	-66.0	6	I 88.7	-55.7
I 149	I TRAPANI	I 21.1	2.1	25.3	17.5	I 58.0	-15.0	5	I 84.1	-26.1
I 150	I GELA	I 21.1		23.3	18.3	I 2.4	-51.6	1	I 85.9	-83.5
I 151	I ALGHERO	I 18.8		24.0	14.2	I 36.0		5	I 71.5	-35.5
I 152	I CAGLIARI	I 20.2	1.3	25.0	15.8	I 21.2	-42.4	4	I 78.8	-57.6
I 153	I THESSALONIKI	I 14.9	-.9	20.7	10.0	I 31.3	27.2	5	I 44.7	-13.4
I 154	I ALEXANDROUPOL	I 14.2	-1.1	19.6	9.0	I 14.0	9.1	2	I 40.7	-26.7
I 155	I LARISSA	I 15.0	-1.0	21.7	9.1	I 27.2	22.1	3	I 46.4	-19.2
I 156	I ARTA	I 18.2	.8	23.6	10.6	I 99.0	89.6	8	I 62.9	36.1
I 157	I ALIARTOS	I 17.4	.8	21.3	10.3	I 65.0*	59.5	6	I 57.9	7.1
I 158	I ANDRAVIDA	I 17.7	-.1	23.4	12.0	I 36.9	24.7	5	I 60.9	-24.0
I 159	I KALAMATA	I 17.9	-.9	23.3	12.1	I		5	I 58.6	I
I 160	I HERAKLION	I 18.8	-.9	21.6	16.4	I 107.9	101.0	8	I 67.9	40.0

* = UNVOLLSTAENDIG

* = INCOMPLETE

* = INCOMPLET

N°	STATION	TEMPERATURE DE L'AIR				PRECIPITATIONS			ECHANGES HYDRICIQUES		
		MOYENNE	ECART PAR	MAXIMUM	MINIMUM	SOMME	ECART PAR	1 MM ET	SOMME MENSUEL	BILAN	
		MENSUELLE	RAPPORT A LA MOYENNE	MOYEN	MOYEN	MENSUELLE	RAPPORT A LA MOYENNE	PLUS	DE L'ÉVAPO- TRANSPIRATION POTENTIELLE	HYDRIQUE CLIMATIQUE	
		°C	°C	°C	°C	MM	MM	NOMBRE DE JOURS	MM	MM	
I 1	I KINLOSS	I 6.1	.8	8.8	3.3	I 24.7	-36.3	7	I 25.9	-1.2	I
I 2	I PRESTWICK	I 6.5	.5	9.3	4.0	I 60.8	-34.2	13	I 25.7	35.1	I
I 3	I LEUCHARS	I 5.5	.3	8.6	2.5	I 54.0	-4.0	7	I 21.2	32.8	I
I 4	I CARLISLE	I 5.5	-.3	8.2	3.2	I 43.4	-35.6	7	I 21.4	22.0	I
I 5	I BOULMER	I 5.8	-.3	8.6	3.4	I 67.2	.2	9	I 21.6	45.6	I
I 6	I LEEMING	I 4.6	-1.2	8.0	1.7	I 62.4	10.4	5	I 16.6	45.8	I
I 7	I VALLEY	I 7.5	-.5	10.4	5.1	I 54.4	-52.6	12	I 26.5	27.9	I
I 8	I BLACKPOOL	I 5.7	-.9	8.8	2.9	I 60.0	-31.0	11	I 20.2	39.8	I
I 9	I MANCHESTER	I 5.4	-.7	8.5	2.6	I 53.0	-21.0	7	I 19.5	33.5	I
I 10	I WADDINGTON	I 5.1	-.5	8.1	3.0	I 38.8	-17.2	6	I 18.3	20.5	I
I 11	I SHAWBURY	I 4.9	-1.0	8.5	1.0	I 37.0	-24.0	6	I 17.3	19.7	I
I 12	I BIRMINGHAM	I 4.7	-1.1	8.6	.9	I 57.2	-2.8	5	I 17.5	39.7	I
I 13	I CARDINGTON	I 4.7	-1.3	8.7	2.2	I 24.2*	-26.8	4	I 16.5	7.7	I
I 14	I HONINGTON	I 4.6	-2.0	8.1	1.8	I 32.0	-30.0	7	I 15.5	16.5	I
I 15	I LYNEHAM	I 5.4	-.9	8.6	2.9	I 29.4	-38.6	8	I 17.9	11.5	I
I 16	I LONDON/HEATH.	I 6.0	-.8	9.6	2.6	I 56.0	-44.6	4	I 20.2	-1.8	I
I 17	I MANSTON	I 6.7	-.4	9.0	4.4	I 18.4	-17.0	6	I 22.7	33.3	I
I 18	I PLYMOUTH	I 8.5	-.1	11.2	6.3	I 45.6	-64.4	7	I 28.6	17.0	I
I 19	I EXETER	I 7.0	-.5	10.8	4.0	I 21.2	-61.8	5	I 23.2	-2.0	I
I 20	I BOURNEMOUTH	I 5.8	-1.4	10.7	1.5	I 21.4	-72.6	4	I 19.7	1.7	I
I 21	I BELFAST/ALDER.	I 6.2	.2	8.7	3.8	I 39.2	-37.8	8	I 24.0	15.2	I
I 22	I ROCHES POINT	I 9.1	.5	11.1	7.5	I 49.0	-42.0	7	I 32.4	16.6	I
I 23	I VALENTIA	I 9.2	.2	11.8	6.8	I 83.8	-67.6	10	I 32.7	51.1	I
I 24	I KILKENNY	I 6.5	-.3	10.3	4.0	I 40.7	-44.6	10	I 24.9	15.8	I
I 25	I DUBLIN	I 7.1	-.2	9.9	5.0	I 26.2	-42.0	8	I 26.4	-.2	I
I 26	I CLARREMORRIS	I 6.2	-.3	9.3	3.6	I 75.0	-35.1	10	I 23.0	52.0	I
I 27	I CLONES	I 5.7	-.5	8.7	3.6	I 43.3	-39.9	7	I 21.5	21.8	I
I 28	I ALBORG	I 2.9	-1.4	6.3	-.5	I 33.2	-46.6	5	I 14.3	18.9	I
I 29	I KARUP	I 3.6	-.7	6.4	1.0	I 27.6	-76.3	5	I 15.6	12.0	I
I 30	I SKRYDSTRUP	I 4.3	-.2	6.6	2.0	I 52.8	-55.9	11	I 17.7	35.1	I
I 31	I KOBENHAVN	I 3.2	-1.9	5.4	.6	I 31.2	-31.7	5	I 13.8	17.4	I
I 32	I DE KOOY	I 6.9		9.4	4.6	I 54.8		15	I 24.6	30.2	I
I 33	I DE BILT	I 6.1	.1	9.4	3.3	I 54.6	-15.3	9	I 21.9	32.7	I
I 34	I EELDE	I 5.2	-.2	8.2	2.7	I 57.1		10	I 20.0	37.1	I
I 35	I GILZE-RIJEN	I 6.5		9.4	3.8	I 32.7		7	I 23.2	9.5	I
I 36	I BEEK (LIMB.)	I 5.5	-.4	8.6	3.3	I 52.2		11	I 18.8	33.4	I
I 37	I UCLE	I 5.9	1.0	8.6	3.6	I 51.6	-20.4	11	I 19.4	32.2	I
I 38	I ST.-HUBERT	I 2.9	1.3	5.1	1.2	I 68.5	-22.5	12	I 12.2	56.3	I
I 39	I LUXEMBOURG	I 3.3	-.5	6.1	1.1	I 56.8	-8.2	6	I 13.3	43.5	I
I 40	I ABBEVILLE	I 5.5	-1.0	9.0	3.0	I 46.6	-33.2	7	I 19.1	27.5	I
I 41	I LILLE	I 5.2	-.8	8.2	2.6	I 25.8	-41.6	8	I 18.1	7.7	I
I 42	I CAEN	I 6.6	-.7	11.2	3.1	I		8	I 20.4		I
I 43	I ROUEN/BOOS	I 5.1	-1.3	8.7	2.4	I 57.1	-22.8	6	I 15.6	41.5	I
I 44	I SAINT-QUENTIN	I 4.6	-1.1	8.0	2.1	I 51.6	-15.5	6	I 16.5	35.1	I
I 45	I REIMS	I 4.4	-1.3	8.4	1.5	I 45.8	-8.4	7	I 13.0	32.8	I
I 46	I ROSTRENE	I 6.8	-.4	11.4	5.3	I .2*	-109.5	0	I 11.5	-11.3	I
I 47	I RENNES	I 6.9	-1.0	11.8	3.2	I 25.7	-47.7	6	I 22.3	3.4	I
I 48	I ALENCON	I 5.5	-1.1	10.5	1.9	I 37.0	-47.9	4	I 17.7	19.3	I
I 49	I PARIS LE-BOUR.	I 5.6	-1.0	9.7	2.4	I 48.4	-5.6	6	I 18.4	30.0	I
I 50	I NANCY/ESS.	I 3.6	-1.3	7.5	.3	I 39.8	-25.4	7	I 13.0	26.8	I
I 51	I NANTES	I 7.8	-.4	12.1	4.6	I 32.9	-61.0	3	I 25.0	7.9	I
I 52	I TOURS	I 5.8	-1.2	10.1	2.8	I 32.1	-34.3	5	I 18.4	13.7	I
I 53	I ORLEANS	I 5.3	-1.0	9.4	2.0	I 33.6	-26.0	5	I 17.0	16.6	I
I 54	I BOURGES	I 5.8	-.8	10.1	2.6	I 29.5	-34.9	5	I 19.3	10.2	I
I 55	I AUXERRE	I 5.3	-.8	9.4	2.8	I 23.8	-30.4	5	I 17.6	6.2	I
I 56	I DIJON	I 4.2	-1.3	8.1	1.2	I 30.9	-40.3	5	I 14.3	16.6	I
I 57	I LUXEUIL	I 3.4	-1.2	7.9	-.8	I 56.5	-42.0	8	I 13.5	43.0	I
I 58	I POITIERS	I 6.0	-1.1	11.3	2.0	I 38.0	-37.6	7	I 19.5	18.5	I
I 59	I COGNAC	I 7.8	-.5	12.9	3.6	I 22.4	-61.5	5	I 26.5	-4.1	I
I 60	I LIMOGES	I 6.6	-.1	11.0	3.9	I 35.2	-54.5	6	I 21.1	14.1	I
I 61	I CLERMONT-F.	I 5.0	-1.5	9.6	1.3	I 20.0	-19.2	6	I 18.1	1.9	I
I 62	I LYON	I 5.6	-.8	8.9	2.7	I 22.2	-57.3	6	I 18.4	3.8	I
I 63	I BORDEAUX	I 8.5	-.1	13.9	4.4	I 22.0	-78.6	4	I 27.5	-5.5	I
I 64	I AGEN	I 7.7	-.4	14.0	3.4	I 8.6	-52.3	3	I 25.1	-16.5	I
I 65	I GOURDON	I 7.8	.2	13.3	3.8	I 18.2	-59.8	5	I 24.0	-5.8	I
I 66	I MILLAU	I 6.2	-.3	9.6	3.6	I 11.6*	-42.7	3	I 21.0	-9.4	I
I 67	I MONTELMAR	I 7.2	-.8	11.3	4.4	I 34.0	-64.0	2	I 22.5	11.5	I
I 68	I ST-AUBAN	I 6.3	-1.6	11.9	2.8	I 26.2	-50.5	2	I 15.1	11.1	I
I 69	I MONT-DE-MARSAN	I 8.2	-.2	15.5	2.9	I 15.2	-80.7	4	I 25.2	-10.0	I
I 70	I TARDES/OSSON	I 8.0	.1	14.7	3.3	I 17.0	-74.3	4	I 27.0	-10.0	I
I 71	I TOULOUSE	I 8.5	.1	14.4	4.1	I 18.0	-35.7	4	I 27.8	-9.8	I
I 72	I MONTPELLIER	I 9.6	-.3	14.1	6.4	I 63.5	3.0	4	I 27.1	36.4	I
I 73	I MARNIGNANE	I 9.8	-.4	14.7	6.2	I 4.3	-58.2	3	I 25.4	-21.1	I
I 74	I NICE	I 11.1	-.9	16.1	8.3	I 20.9	-111.8	2	I 29.2	-8.3	I
I 75	I PERPIGNAN	I 11.1	-.3	15.5	7.3	I 65.4	14.3	6	I 29.7	35.7	I
I 76	I AJACCIO	I 12.0	-.1	18.1	7.2	I 17.3	-76.0	5	I 31.5	-14.2	I
I 77	I OVIEDO	I 11.4	.8	16.4	7.8	I 24.5	-6.2	2	I 36.6	-12.1	I
I 78	I SANTANDER	I 13.7	1.6	17.1	11.1	I 17.7	-26.6	4	I 44.6	-26.9	I
I 79	I SAN SEBASTIAN	I 12.3	1.7	15.3	9.9	I 14.4	-35.3	4	I 42.1	-27.7	I
I 80	I SANTIAGO	I 11.9	2.2	16.6	8.5	I 108.0	38.2	9	I 40.0	68.0	I

* = UNVOLLSTAENDIG

* = INCOMPLETE


* = INCOMPLE

N°	STATION	TEMPERATURE DE L'AIR				PRECIPITATIONS			ECHANGES HYDRIQUES		
		MOYENNE	ECART PAR RAPPORT A LA MOYENNE	MAXIMUM MOYEN	MINIMUM MOYEN	SOMME MENSUELLE	ECART PAR RAPPORT A LA MOYENNE	1 MM ET PLUS	SOMME MENSUELLE DE L'ÉVAPO-TRANSPIRATION POTENTIELLE	BILAN HYDRIQUE CLIMATIQUE	
		°C	°C	°C	°C	MM	MM	NOMBRE DE JOURS	MM	MM	
I 81	I LEON	I 8.5	1.8	12.7	4.4	I 30.1	11.5	3	I 28.3	1.8	I
I 82	I BURGOS	I 8.0	2.4	12.4	1.9	I 14.4	-5.0	4	I 30.3	-15.9	I
I 83	I LOGRONO	I 8.9	.1	14.3	5.3	I		3	I 86.2		I
I 84	I VALLADOLID	I 8.0	1.4	14.0	3.8	I 23.0	5.6	5	I 27.8	-4.8	I
I 85	I ZARAGOZA	I 9.3	-.1	14.8	6.6	I 15.9	6.1	2	I 27.3	-11.4	I
I 86	I BARCELONA	I 11.8	-1.2	17.2	8.4	I		9	I 30.0		I
I 87	I SALAMANCA	I 7.8	.8	14.6	3.7	I 35.8	23.0	7	I 25.4	10.4	I
I 88	I MADRID	I 9.5	.7	14.7	5.0	I 40.4	23.6	7	I 26.8	13.6	I
I 89	I CALAMONCHA	I 8.1	2.4	13.9	.9	I 20.2	11.5	3	I 28.6	-8.4	I
I 90	I TORTOSA	I 11.2	-1.9	17.6	9.4	I 59.1	45.1	7	I 39.7	19.4	I
I 91	I CACERES	I 12.8	1.4	17.0	9.0	I 56.4	38.8	9	I 36.4	20.0	I
I 92	I ALBACETE	I 9.2	.9	13.9	5.6	I 57.7	47.4	8	I 27.2	30.5	I
I 93	I VALENCIA	I 13.7	-.3	18.0	10.5	I 142.2	126.8	7	I 36.6	105.6	I
I 94	I CIUDAD REAL	I 9.7	1.5	14.8	6.6	I 79.9	66.2	10	I 34.7	45.2	I
I 95	I ALICANTE	I 15.9	.9	20.7	12.1	I 52.9	41.9	6	I 44.9	8.0	I
I 96	I SEVILLA	I 14.8	.7	19.9	11.9	I 115.1	90.5	10	I 37.2	77.9	I
I 97	I CORDOBA	I 14.1	1.2	19.4	10.5	I 77.1	52.3	9	I 37.3	39.8	I
I 98	I GRANADA	I 11.0	.5	17.3	6.0	I 48.5	34.3	10	I 32.0	16.5	I
I 99	I MURCIA	I 15.6	1.4	19.5	12.2	I		7	I 50.6		I
I 100	I MALAGA	I 15.7	.5	19.3	12.7	I 114.6	88.7	12	I 41.9	72.7	I
I 101	I ALMERIA	I 17.2	1.8	21.1	14.0	I 22.6	14.2	5	I 51.7	-29.1	I
I 102	I COIMBRA	I 14.7	2.6	19.1	11.7	I 43.1	-72.1	7	I 46.4	-3.3	I
I 103	I FARO	I 17.1	2.3	20.0	14.4	I 382.0	307.1	16	I 52.0	330.0	I
I 104	I BEJA	I 14.0	1.3	18.0	11.3	I 124.8	45.2	12	I 40.0	84.8	I
I 105	I VILA REAL	I 10.1	.9	13.6	8.6	I 90.0	-50.5	8	I 30.6	59.4	I
I 106	I PORTALEGRE	I 12.6	2.0	15.8	10.9	I 90.4	-46.9	9	I 36.8	53.6	I
I 107	I BRAGANCA	I 9.2	1.9	13.8	5.8	I 48.6	-45.5	5	I 30.4	18.2	I
I 108	I LISBOA	I 14.6	.4	17.6	12.4	I 149.7	46.2	14	I 41.8	107.9	I
I 109	I SCHLESWIG	I 4.2	-.4	6.6	2.4	I 45.8	-49.3	10	I 17.9	27.9	I
I 110	I HAMBURG	I 4.2	-.5	6.8	1.9	I 47.7	-16.0	10	I 17.3	30.4	I
I 111	I BREMEN	I 4.7	-.2	7.4	2.3	I 48.9	-14.0	14	I 18.6	30.3	I
I 112	I LUECHOW	I 3.7	-.6	6.4	1.2	I 35.6	-9.4	12	I 15.9	19.7	I
I 113	I OSNABRUECK	I 4.9	.0	6.9	3.1	I 66.1	-5.3	11	I 20.4	45.7	I
I 114	I BRAUNSCHW.	I 4.1	-.6	6.6	2.0	I 47.4	-3.0	14	I 17.6	29.8	I
I 115	I BOCHOLT	I 5.5	-.1	8.9	3.1	I 42.2	-24.4	6	I 21.8	20.4	I
I 116	I KASSEL	I 3.3	-1.3	5.9	1.3	I 62.6	6.8	10	I 14.2	48.4	I
I 117	I KOELN	I 5.2	-.1	8.3	2.8	I 79.4	12.1	15	I 17.9	61.5	I
I 118	I GIESSEN	I 3.2	-1.0	6.3	.7	I 67.2	9.1	8	I 12.2	55.0	I
I 119	I TRIER	I 3.6	-.9	6.6	1.6	I 40.8	-34.7	6	I 13.6	27.2	I
I 120	I WUERZBURG	I 3.1	-.9	7.6	.6	I 40.7	-10.7	5	I 11.5	29.2	I
I 121	I COBURG	I 1.2	-1.9	4.5	-.4	I 76.8	20.6	12	I 9.4	67.4	I
I 122	I MANNHEIM	I 4.0	-1.1	7.6	1.3	I		8	I 14.5		I
I 123	I STUTTGART	I 3.0	-1.0	6.4	.2	I 91.4	39.3	7	I 11.4	80.0	I
I 124	I NUERNBERG	I 2.6	-1.1	7.5	.3	I 50.0	8.3	9	I 12.1	37.9	I
I 125	I REGENSBURG	I 1.4	-1.5	4.0	-.7	I 45.2	-1.8	12	I 8.2	37.0	I
I 126	I FREIBURG	I 4.8	-.6	8.2	2.4	I 40.0	-40.4	7	I 16.7	23.3	I
I 127	I MUENCHEN	I 1.7	-1.4	5.1	-.8	I 77.2	17.7	12	I 10.3	66.9	I
I 128	I PASSAU	I .8	-2.1	3.8	-1.0	I 65.8	.6	8	I 6.0	59.8	I
I 129	I KONSTANZ	I 3.3	-.8	5.9	1.7	I 50.5	-14.3	7	I 15.4	35.1	I
I 130	I BOLZANO	I 2.6	-2.7	11.0	-2.9	I .2	-69.8	0	I 6.0	-5.8	I
I 131	I UDINE	I 5.2	-2.6	11.2	.1	I 26.0*	-111.0	3	I 12.6	13.4	I
I 132	I TORINO	I 3.4	-2.0	8.4	-.6	I 1.4*	-65.6	0	I 6.2	-4.8	I
I 133	I MILANO	I 5.1	-2.7	9.3	1.6	I 6.0*	-140.1	1	I 10.8	-4.8	I
I 134	I PADOVA	I 3.9	-4.1	9.7	.3	I 95.0*	-4.7	2	I 11.7	83.3	I
I 135	I GENOVA	I 10.9	-1.0	13.8	9.0	I 8.0*		1	I 27.1	-19.1	I
I 136	I BOLOGNA	I 4.7	-2.7	8.6	2.0	I 18.8*	-49.2	2	I 8.9	9.9	I
I 137	I PISA	I 8.3	-2.3	13.7	4.3	I 58.2*	-70.8	5	I 18.0	40.2	I
I 138	I PERUGIA	I 7.0	-1.3	11.7	3.5	I 86.2*	-15.8	7	I 15.3	70.9	I
I 139	I FALCONARA	I 8.0	-3.5	11.3	4.8	I 61.4*	-35.8	8	I 17.7	43.7	I
I 140	I GROSSETO	I 9.2	-1.8	14.8	4.9	I 36.4*	-56.6	4	I 20.1	16.3	I
I 141	I PESCARA	I 8.6	-1.8	13.0	4.7	I 55.4*	-33.6	6	I 20.6	34.8	I
I 142	I ROMA	I 10.3	-1.9	16.0	6.5	I		5	I 23.5		I
I 143	I AMENDOLA	I 9.7		13.9	5.9	I 17.0*		5	I 24.2	-7.2	I
I 144	I NAPOLI	I 9.9	-2.6	15.3	6.0	I 66.4	-55.6	7	I 19.2	47.2	I
I 145	I CAPO PALINURO	I 10.9		16.0	10.1	I 152.8*		9	I 32.5	120.3	I
I 146	I BRINDISI	I 12.4		15.6	9.9	I 21.0*		4	I 29.3	-8.3	I
I 147	I CROTONE	I 11.5	-3.7	14.9	8.2	I 93.0*	-62.0	10	I 23.2	69.8	I
I 148	I MESSINA	I 14.8	-.5	17.6	12.8	I 138.2*	-17.8	12	I 40.1	98.1	I
I 149	I TRAPANI	I 15.1	.0	18.9	11.4	I 73.0*	2.0	10	I 41.3	31.7	I
I 150	I GELA	I 15.7		18.4	15.8	I 32.4*	-33.6	6	I 44.8	-12.4	I
I 151	I ALGHERO	I 12.2		17.4	8.2	I 48.4*		7	I 30.9	17.5	I
I 152	I CAGLIARI	I 13.5	-1.5	18.9	8.8	I 15.8*	-40.5	4	I 34.3	-18.5	I
I 153	I THESSALONIKI	I 6.7	-3.9	10.1	3.2	I 77.7	73.3	9	I 8.7	69.0	I
I 154	I ALEXANDROUPOL	I 6.4	-4.2	10.3	3.3	I		10	I 8.6		I
I 155	I LARISSA	I 6.5	-4.1	11.4	2.1	I 116.0	110.7	10	I 9.0	107.0	I
I 156	I ARTA	I 11.1	-1.8	15.8	5.9	I 124.6*	106.7	10	I 20.5	104.1	I
I 157	I ALIARTOS	I 11.0	-.8	14.0	6.1	I 97.8*	90.8	9	I 16.0	81.8	I
I 158	I ANDRAVIDA	I 11.8	-1.9	15.8	8.0	I 233.0	220.3	11	I 25.6	207.4	I
I 159	I KALAMATA	I 12.1	-2.8	16.6	8.8	I 179.6*	166.4	9	I 21.9	157.7	I
I 160	I HERAKLION	I 14.4	-2.1	17.5	11.9	I 39.6	34.0	7	I 34.9	4.7	I

* = UNVOLLSTAENDIG

* = INCOMPLETE

* = INCOMPLET



Balances de aprovisionamiento

Forsyningsbalancer

Versorgungsbilanzen

Ἴσοζύγια προμηθειῶν

Supply balance sheets

Bilans d'approvisionnement

Bilanci d'approvigionamento

Voorzieningsbalansen

Balanços de aprovisionamento

1100

GETREIDE INSGESAMT/CEREALS (TOTAL)/CEREALES (TOTAL)

	EUR 12	EUR 10	BLWU BLEU UEBL	DK	D	GR	E	F	IRL	I	NL	P	UK	
1000 T														
VERWENDBARE ERZEUGUNG							USABLE PRODUCTION							PRODUCTION UTILISABLE
1983/84	138112 *	123576 *	1944 *	6380 *	23011 *	4358 *	13535 *	46468 *	1990 *	16809 *	1309 *	1001 *	21307 *	
1984/85	173241 *	151329 *	2503	9284	26489 *	5440	20592	58142	2502 *	18973	1406	1320	26590	
1985/86	160433 *	138685 *	2197	7956	25915 *	4298	20511	55687 *	2095 *	16941	1130	1237	22466	
1986/87	154529 *	137016 *	2383	7968	25590	5357	16015	50453 *	1954 *	17560	1262	1498	24489	
EINFUHR							IMPORTS							IMPORTATIONS
1983/84	16504 *	8757 *	5273 *	551 *	6039 *	287 *	5111 *	1930 *	739 *	6051 *	4897 *	3070 *	3545 *	
1984/85	12883 *	6930 *	5385	316	7173 *	486	3750	1812	473 *	7772	5027	2426	2776 *	
1985/86	10618 *	5785 *	5457	432	7169	905	3120	1659 *	711 *	7685 *	5130	2131	4460	
1986/87	6963 *	5423 *	4823	274	6243	1262	2813	1915 *	660 *	7424	4744	1832	3611	
<i>INTRA EUR-10</i>			<i>INTRA EUR-10</i>						<i>INTRA EUR-10</i>					
1983/84	:	20555 *	3652 *	448 *	5005 *	205 *	:	1076 *	446 *	3882 *	4109 *	:	1732 *	
1984/85	:	24290 *	4464	291 *	6206 *	426	:	932	449 *	5758	4367	:	1397	
1985/86	:	27823 *	4626	412 *	6202 *	864	:	1100 *	699 *	6004 *	4698	:	3218	
1986/87	:	25533 *	4034	201	5005	1114	:	1540 *	647 *	5859	4530	:	2605	
<i>INTRA EUR-12</i>			<i>INTRA EUR-12</i>						<i>INTRA EUR-12</i>					
1983/84	20990 *	:	3652 *	448 *	5005 *	205 *	416 *	1079 *	446 *	3882 *	4112 *	12 *	1732 *	
1984/85	24514 *	:	4464 *	291 *	6206 *	426 *	26 *	1040 *	449 *	5758 *	4368 *	75 *	1410 *	
1985/86	28242 *	:	4626	412 *	6202 *	882	244 *	1101 *	699 *	6042 *	4702	113 *	3218	
1986/87	28639 *	:	4049	201	5005	1240	2684	1550 *	647 *	5948	4555	113	2647	
AUFKOMMEN = VERWENDUNG							RESOURCES = USES							RESSOURCES = EMPLOIS
1983/84	154616 *	132333 *	7217 *	6931 *	29050 *	4645 *	18646 *	48398 *	2729 *	22860 *	6206 *	4071 *	24852 *	
1984/85	186124 *	158259 *	7888	9600	33662 *	5926	24342	59954	2975 *	26745	6433	3746	29366 *	
1985/86	171051 *	144470 *	7654	8388	33084	5203	23631	57346 *	2806 *	24626 *	6260	3368	26926	
1986/87	161492 *	142439 *	7206	8242	31833	6619	18828	52368 *	2614 *	24984	6006	3330	28100	
AUSFUHR							EXPORTS							EXPORTATIONS
1983/84	22878 *	23212 *	3097 *	924 *	4575 *	1321 *	86 *	24570 *	310 *	1878 *	1629 *	14 *	5463 *	
1984/85	29136 *	29128 *	3664	2000	3839 *	1466	223	30756	518 *	3115	1838	8	6222 *	
1985/86	27547 *	25743 *	3548	1632	5440	1325	2220	30454 *	368 *	3257 *	1724	3	5817	
1986/87	27304 *	29738 *	3362	1762	6145	955	661	27494 *	440 *	2599	1926	10	10587	
<i>INTRA EUR-10</i>			<i>INTRA EUR-10</i>						<i>INTRA EUR-10</i>					
1983/84	:	:	2099 *	528 *	1461 *	623 *	:	12945 *	275 *	1016 *	1024 *	:	2908 *	
1984/85	:	:	1781	1131	1461 *	585	:	14385	371 *	1093 *	1172	:	2528	
1985/86	:	:	1946	938	1537	1037	:	17815 *	336 *	1075	1163	:	3046	
1986/87	:	:	2006	1159	1557	879	:	13725 *	364 *	1198	1203	:	3985	
<i>INTRA EUR-12</i>			<i>INTRA EUR-12</i>						<i>INTRA EUR-12</i>					
1983/84	:	:	2099 *	528 *	1481 *	623 *	7 *	13040 *	175 *	394 *	1024 *	1 *	2908 *	
1984/85	:	:	1781 *	1131 *	1469 *	585 *	9 *	14495 *	333 *	715 *	1174 *	1 *	2533 *	
1985/86	:	:	1949	938	1545	1039	81 *	17963 *	336 *	870 *	1166	1 *	3052	
1986/87	:	:	2008	1159	1569	879	370	14471 *	367 *	826	1209	2	5453	
ENDBESTAND							FINAL STOCK							STOCK FINAL
1983/84	:	:	:	634 *	5394 *	:	:	3182 *	:	:	425 *	:	1522 *	
1984/85	:	:	:	1278	8485 *	:	2553	5909	:	:	478	:	5495 *	
1985/86	:	:	:	1360	8975	:	1614	:	:	:	544	:	7171	
1986/87	:	:	:	1512	10655	:	1110	:	:	:	677	:	5351	
<i>DAVON: MARKT</i>			<i>OF WHICH: MARKET</i>						<i>DONT: MARCHE</i>					
1983/84	:	:	:	526 *	5002 *	:	:	3182 *	:	:	425 *	:	1432 *	
1984/85	:	:	:	1034	7669 *	:	:	5909	:	:	478	:	5405 *	
1985/86	:	:	:	1109	8507	:	:	:	:	:	544	:	7081	
1986/87	:	:	:	1206	9245	:	1110	:	:	:	677	:	4798	
BESTANDSVERAENDERUNG							CHANGE IN STOCKS							VARIATION DES STOCKS
1983/84	-8862 *	-6988 *	-69 *	-579 *	-1434 *	-1190 *	-2073 *	-2295 *	15 *	-339 *	-206 *	199 *	-891 *	
1984/85	12496 *	10489 *	96	644	3091 *	-472	1948 *	2727	-	377	53	59 *	3973 *	
1985/86	1108 *	2038 *	13	82	490	-261	-939	-349 *	-	321 *	66	9 *	1676	
1986/87	-5139 *	-4028 *	-37	152	-823	521	-1318	-1650 *	-	595	-6	207 *	-2780	

06.12.88

VERSORGUNGSBILANZ

SUPPLY BALANCE SHEET

BILAN D'APPROVISIONNEMENT

1100

GETREIDE INSGESAMT/CEREALS (TOTAL)/CEREALES (TOTAL)

	EUR 12	EUR 10	BLWU BLEU UEBL	DK	D	GR	E	F	IRL	I	NL	P	UK
1000 T													
<i>DAVON: MARKT</i>				<i>OF WHICH: MARKET</i>					<i>DONT: MARCHE</i>				
1983/84	:	-6554 *	-65 *	-421 *	-1314 *	-1190 *	:	-2295 *	15 *	-177 *	-206 *	:	-901 *
1984/85	:	9930 *	97	508	2667 *	-472 *	:	2727	- *	377	53	:	3973 *
1985/86	:	2380 *	14	75	838	-261 *	:	-349 *	- *	321 *	66	:	1676
1986/87	:	-3818 *	-40	97	-555	521 *	-1135	-1650 *	- *	595	-6	:	-2780
INLANDSVERWENDUNG (INSGESAMT)				TOTAL DOMESTIC USES					UTILISATION INTERIEURE TOTALE				
1983/84	140600 *	116109 *	4189 *	6586 *	25909 *	4514 *	20633 *	26123 *	2404 *	21321 *	4783 *	3858 *	20280 *
1984/85	144492 *	118642 *	4128	6956	26732 *	4932	22171 *	26471	2457 *	23253	4542	3679 *	19171 *
1985/86	142396 *	116690 *	4093	6674	27154	4139	22350	27241 *	2438 *	21048 *	4470	3356 *	19433
1986/87	139323 *	116728 *	3881	6328	26511	5141	19482	26524 *	2174 *	21790	4086	3113 *	20293
<i>SAATGUT</i>				<i>SEEDS</i>					<i>SEMENCES</i>				
1983/84	5722 *	4520 *	53 *	300 *	832 *	295 *	1106 *	1486 *	70 *	797 *	36 *	96 *	651 *
1984/85	5867 *	4668 *	51	289	820 *	350	1103 *	1590 *	70 *	818	33	95 *	647
1985/86	5762 *	4566 *	53	286	803	329 *	1096	1553 *	64 *	788 *	32	100 *	658
1986/87	5657 *	4446 *	53	273	775	286	1107	1535 *	58 *	796	35	104 *	635
<i>DAVON: LANDWIRTSCHAFT EIGENVERBR.</i>				<i>OF WHICH: ON FARM WHERE GROWN</i>					<i>DONT: A LA FERME (AUTOCONSOM)</i>				
1983/84	:	1869 :	11 *	30 *	443 *	238 *	:	611 *	5 *	413 *	7 *	:	111 :
1984/85	:	1896 :	12	29 *	345 *	268	:	672	5 *	448	6	:	111 :
1985/86	:	1805 *	11	28 *	351	268	844	652 *	5 *	428 *	5	:	57
1986/87	:	1723 *	12	27 *	287	230	808	653 *	5 *	427	7	:	75
<i>VERLUSTE</i>				<i>LOSSES</i>					<i>PERTES</i>				
1983/84	1779 *	1750 *	21 *	191 *	587 *	- *	- *	400 *	87 *	52 *	37 *	29 *	374 *
1984/85	2069 *	2044 *	18	279	650 *	-	-	477	91 *	38	37	25 *	453
1985/86	1941 *	1921 *	21	239	645	-	-	415 *	129 *	51 *	34	20 *	386
1986/87	2023 *	2004 *	19	239	642	-	-	405 *	115 *	78	33	19 *	472
<i>FUTTER</i>				<i>ANIMAL FEED</i>					<i>ALIMENTATION ANIMALE</i>				
1983/84	87231 *	70093 *	2197 *	5444 *	15952 *	2674 *	14679 *	17560 *	1654 *	11272 *	2668 *	2459 *	10672 *
1984/85	90282 *	71921 *	2212	5717	16635 *	2949	16105	17536 *	1706 *	12569	2526	2256 *	10071 *
1985/86	87945 *	69806 *	1984	5477	17161	2250	16230	18257 *	1649 *	10629 *	2495	1909 *	9904
1986/87	84673 *	69555 *	1805	5167	16416	3006	13509	17690 *	1410 *	11125	2035	1609 *	10901
<i>DAVON: INLAENDISCHE HERKUNFT</i>				<i>OF WHICH: INDIGENOUS ORIGIN</i>					<i>DONT: ORIGINE INDIGENE</i>				
1983/84	:	66952 *	1086 *	5131 *	13761 *	2514 *	:	17545 *	1317 *	8386 *	595 *	:	10237 *
1984/85	:	69327 *	1267	5542 *	14492 *	2756 *	:	17536 *	1482 *	9401	586	654 *	9649 *
1985/86	83234 *	68127 *	1023	5374 *	14411	2054 *	13545 *	18244 *	1241 *	8524 *	557	710 *	9549
1986/87	81947 *	67896 *	1009	5038 *	14866	2342 *	12322 *	17676 *	1105 *	7587	510	844 *	10282
<i>DAVON: LANDWIRTSCHAFT EIGENVERBR.</i>				<i>OF WHICH: ON FARM WHERE GROWN</i>					<i>DONT: A LA FERME (AUTOCONSOM)</i>				
1983/84	:	30565 *	424 *	2720 *	10528 *	876 *	:	8756 *	537 *	2003 *	6 *	:	4715 *
1984/85	:	31574 *	501	2835 *	11023 *	944	:	10546 *	590 *	2041	6	:	3088
1985/86	:	31510 *	462	2505 *	11426	821	5597 *	10590 *	483 *	2128	7	:	3088
1986/87	:	31502 *	442	2310 *	11467	871	4854	10065 *	400 *	2345	6	:	3596
<i>INDUSTRIELLE VERWENDUNG</i>				<i>INDUSTRIAL USES</i>					<i>USAGES INDUSTRIELS</i>				
1983/84	:	:	934 *	202 *	2746 *	100 *	1101 *	909 *	153 *	473 *	887 *	93 *	:
1984/85	:	:	882	202	2799 *	100	1109	1156	155 *	502	841	87	:
1985/86	:	:	1076	202	2704	100	1149	1260 *	151 *	536	811	84	:
1986/87	:	:	1061	202	2815	95	1175	1171 *	150 *	535	903	87	:
<i>DAVON: ALKOHOL</i>				<i>OF WHICH: ALCOHOL</i>					<i>DONT: ALCOOL</i>				
1983/84	:	1483 *	0 *	- *	125 *	- *	:	10 *	75 *	- *	13 *	- *	1260 *
1984/85	:	806 *	0	-	120 *	-	:	15	77 *	-	11	-	583 *
1985/86	:	338 *	0	-	104	-	:	15 *	73 *	-	4	-	142 *
1986/87	:	617 *	0	-	104	-	:	15 *	72 *	-	10	-	416 *
<i>DAVON: BIER</i>				<i>OF WHICH: BEER</i>					<i>DONT: BIERE</i>				
1983/84	:	5206 *	406 *	200 *	2155 *	50 *	:	400 *	71 *	200 *	380 *	93 *	1344 *
1984/85	:	4791 *	404	200	2131 *	50	:	324	71 *	230	398	87	983 *
1985/86	:	3948 *	398	200	2165	50	:	435 *	71 *	250	379	84	- *
1986/87	:	4950 *	405	200 *	2146	45	:	456 *	71 *	250	367	87	1010 *

1100

GETREIDE INSGESAMT/CEREALS (TOTAL)/CEREALES (TOTAL)

	EUR 12	EUR 10	BLWU BLEU UEBL	DK	D	GR	E	F	IRL	I	NL	P	UK
1000 T													
<i>VERARBEITUNG</i>				<i>PROCESSING</i>					<i>TRANSFORMATION</i>				
1983/84	:	:	- :	- *	- *	- *	- *	41 *	- *	:	- *	12 *	:
1984/85	:	:	- :	- *	- *	- *	- *	38	- *	:	- *	10	:
1985/86	:	:	- :	- *	- *	- *	- *	40 *	- *	:	- *	5	:
1986/87	:	:	- :	- *	- *	- *	- *	40 *	- *	:	- *	4	:
<i>NAHRUNGSVERBRAUCH</i>				<i>HUMAN CONSUMPTION</i>					<i>CONSUMMATION HUMAINE</i>				
1983/84	35467 *	30551 *	984 *	449 *	5792 *	1445 *	3747 *	5727 *	440 *	8727 *	1155 *	1169 *	5832 *
1984/85	36451 *	31391 *	965	469	5828 *	1533	3854	5674	435 *	9326	1105	1206 *	6056 *
1985/86	36630 *	31516 *	959	470	5841	1460	3876	5716 *	445 *	9044	1098	1238 *	6483 *
1986/87	36723 *	31739 *	943	447	5863	1754	3694	5683 *	441 *	9256	1080	1290 *	6272 *
<i>NETTONAHRUNGSVERBRAUCH</i>				<i>NETT HUMAN CONSUMPTION</i>					<i>CONSUMMATION HUMAINE NETTE</i>				
1983/84	26393 *	22753 *	743 *	352 *	4499 *	1033 *	2794 *	4417 *	321 *	6323 *	898 *	846 *	4167 *
1984/85	27006 *	23261 *	734	366 *	4441 *	1095	2872 *	4376	317 *	6740	862	873 *	4330 *
1985/86	27212 *	23427 *	726	365 *	4533	1044	2890	4411 *	321 *	6536	852	895 *	4639 *
1986/87	27210 *	23526 *	725	349 *	4531	1253 *	2752	4384 *	320 *	6680	800	932 *	4484 *
<i>GRAD DER SELBSTVERSORUNG (%)</i>				<i>SELF-SUFFICIENCY (%)</i>					<i>AUTO-APPROVISIONNEMENT (%)</i>				
1983/84	98,2 *	106,4 *	46,4 *	96,9 *	88,8 *	96,5 *	65,6 *	177,9 *	82,8 *	78,8 *	27,4 *	25,9 *	105,1 *
1984/85	119,9 *	127,6 *	60,6	133,5	99,1 *	110,3	92,9 *	219,6	101,8 *	81,6	31,0	35,9 *	138,7 *
1985/86	112,7 *	118,8 *	53,7	119,2	95,4	103,8	91,8	204,4 *	85,9 *	80,5 *	25,3	36,9 *	115,6
1986/87	110,9 *	117,4 *	61,4	125,9	96,5	104,2	82,2	190,2 *	89,9 *	80,6	30,9	48,1 *	120,7
<i>NETTONAHRUNGSVERBRAUCH (KG/KOPF/JAHR)</i>				<i>NETT HUMAN CONSUMP. (KG/HD/YEAR)</i>					<i>CONS. HUMAINE NETTE (KG/TETE/AN)</i>				
1983/84	82,2 *	83,5 *	72,7 *	68,9 *	73,4 *	104,6 *	73,0 *	80,6 *	91,1 *	111,1 *	62,4 *	84,2 *	73,9 *
1984/85	84,0 *	85,2 *	71,8	71,6 *	72,7 *	110,4	74,7 *	79,5	89,7 *	118,1	59,6	86,2 *	76,6 *
1985/86	84,4 *	85,6 *	71,0	71,3 *	74,3	104,9	74,9	79,8 *	90,7 *	114,3	58,6	87,9 *	81,8 *
1986/87	84,2 *	85,8 *	70,8	68,1 *	74,1	125,6 *	71,0	79,0 *	90,4 *	116,6	54,7	91,1 *	78,9 *

06.12.88

VERSORGUNGSBILANZ

SUPPLY BALANCE SHEET

BILAN D'APPROVISIONNEMENT

1110

WEIZEN INSGESAMT/WHEAT TOTAL/BLE (TOTAL)

	EUR 12	EUR 10	BLWU BLEU UEBL	DK	D	GR	E	F	IRL	I	NL	P	UK	
1000 T														
VERWENDBARE ERZEUGUNG							USABLE PRODUCTION							PRODUCTION UTILISABLE
1983/84	63809 *	59211 *	1062	1548	8998 *	2062	4268	24795	387 *	8514	1043	330 *	10802	
1984/85	82861 *	76340 *	1330	2446	10223	2621	6053	33026	602 *	10005	1130	468	14957	
1985/86	71283 *	65557 *	1215	1972	9866	1775	5329	28821 *	495 *	8516	851	397	12046	
1986/87	72290 *	67398 *	1324	2177	10406	2544	4390	26570 *	424 *	9102	940	502	13911	
EINFUHR							IMPORTS							IMPORTATIONS
1983/84	4132 *	3315 *	1588	125	1926	49	198	823	425 *	3100	1538	720 *	1355	
1984/85	3431 *	2711 *	1544	161	2956	248	211	734	299 *	4609	1569	613	1061	
1985/86	3168 *	2570 *	1579	273	3083	537	80	745 *	509 *	5303	1703	710	2465	
1986/87	2830 *	2373 *	1377	148	2357	514	1265	945 *	477 *	5099	1578	674	1530	
<i>INTRA EUR-10</i>			<i>INTRA EUR-10</i>						<i>INTRA EUR-10</i>					
1983/84	:	7614 *	1399	119 *	1746	44	:	496 *	217 *	2041	1190	:	362	
1984/85	:	10470 *	1374	154 *	2787	239	:	470	276 *	3539	1329	:	302	
1985/86	:	13627 *	1361	264 *	2951	505	:	565 *	499 *	4372	1532	:	1578	
1986/87	:	11652 *	1248	121	2216	388	:	870 *	466 *	4014	1500	:	829	
<i>INTRA EUR-12</i>			<i>INTRA EUR-12</i>						<i>INTRA EUR-12</i>					
1983/84	7715 *	:	1399 *	119 *	1746 *	44 *	99 *	496 *	217 *	2041 *	1190 *	2 *	362 *	
1984/85	10574 *	:	1374 *	154 *	2787 *	239 *	2 *	536 *	276 *	3539 *	1329 *	36 *	302 *	
1985/86	13819 *	:	1361 *	264 *	2951 *	523	77 *	566 *	499 *	4397	1535	68 *	1578	
1986/87	13134 *	:	1250	121	2216	513	1265	875 *	466 *	4066	1505	28	829	
AUFKOMMEN = VERWENDUNG							RESOURCES = USES							RESSOURCES = EMPLOIS
1983/84	67941 *	62526 *	2650	1673	10924 *	2111	4466	25618	812 *	11614	2581	1050 *	12157	
1984/85	86292 *	79051 *	2874	2607	13179	2869	6264	33760	901 *	14614	2699	1081	16018	
1985/86	74451 *	68127 *	2794	2245	12949	2312	5409	29566 *	1004 *	13819	2554	1107	14511	
1986/87	75120 *	69771 *	2701	2325	12763	3058	5655	27515 *	901 *	14201	2518	1176	15441	
AUSFUHR							EXPORTS							EXPORTATIONS
1983/84	16579 *	16604 *	960	396	2747	1244	63	14457	34 *	1551	845	13	1984	
1984/85	19534 *	19457 *	1075	617	1972	1451	174	19274	112 *	2356	899	7	2171	
1985/86	16085 *	16069 *	1021	546	3211	741	206	17968 *	111 *	2669	754	2	2675	
1986/87	16620 *	17823 *	1141	456	3088	587	275	15802 *	127 *	2030	752	4	5492	
<i>INTRA EUR-10</i>			<i>INTRA EUR-10</i>						<i>INTRA EUR-10</i>					
1983/84	:	:	438	99	755	566	:	4735	33 *	310	398	:	1000	
1984/85	:	:	524	240	747	573	:	6520	110 *	379	442	:	1093	
1985/86	:	:	621	202	966	475	:	8741 *	109 *	504	429	:	2006	
1986/87	:	:	698	182	845	512	:	6400 *	126 *	486	471	:	2300	
<i>INTRA EUR-12</i>			<i>INTRA EUR-12</i>						<i>INTRA EUR-12</i>					
1983/84	:	:	438 *	99 *	756 *	566 *	1 *	4827 *	33 *	310 *	398 *	1 *	1000 *	
1984/85	:	:	524 *	240 *	748 *	573 *	1 *	6744 *	110 *	380 *	442 *	1 *	1093 *	
1985/86	:	:	621	202	968	477	62 *	8810 *	109 *	504	429	0 *	2007	
1986/87	:	:	698	182	856	512	103	6594 *	126 *	492	473	1	2996	
ENDBESTAND							FINAL STOCK							STOCK FINAL
1983/84	:	:	183	223	3605	:	307	2000	:	843	179	:	837	
1984/85	:	:	279	495	5142	:	417	4007	:	1220	235	:	4131	
1985/86	:	:	348	321	4773	:	130	:	:	1340	228	:	4801	
1986/87	:	:	287	468	5623	:	251	:	:	1933	320	:	3566	
<i>DAVON: MARKT</i>			<i>OF WHICH: MARKET</i>						<i>DONT: MARCHE</i>					
1983/84	:	:	156	215	3459	:	:	2000	:	843	179	:	817	
1984/85	:	:	253	460	4895	:	:	4007	:	1220	235	:	4111	
1985/86	:	:	318	304	4660	:	:	:	:	1340	228	:	4781	
1986/87	:	:	254	430	5180	:	251	:	:	1933	320	:	3150	
BESTANDSVERAENDERUNG							CHANGE IN STOCKS							VARIATION DES STOCKS
1983/84	-5061 *	-4309 *	-69	-212	-914	-1075	-769	-1177	- *	-339	-207	17 *	-316	
1984/85	7253 *	7114 *	96	272	1537	-525	110	2007	- *	377	56	29 *	3294	
1985/86	-961 *	-694 *	13	-174	-369	-129	-287	-818 *	- *	120	-7	20 *	670	
1986/87	-1809 *	-1711 *	-61	147	-233	500	-134	-700 *	- *	593	-5	36 *	-1952	

06.12.88

VERSORGUNGSBILANZ

SUPPLY BALANCE SHEET

BILAN D'APPROVISIONNEMENT

1110

WEIZEN INSGESAMT/WHEAT TOTAL/BLE (TOTAL)

	EUR 12	EUR 10	BLWU BLEU UEBL	DK	D	GR	E	F	IRL	I	NL	P	UK
1000 T													
<i>DAVON: MARKT</i>				<i>OF WHICH: MARKET</i>				<i>DONT: MARCHÉ</i>					
1983/84	:	-4169 *	-65	-216	-926	-1075	:	-1177	- *	-177	-207	:	-326
1984/85	:	6987 *	97	245	1436	-525 *	:	2007	- *	377	56	:	3294
1985/86	:	-541 *	14	-156	-235	-129 *	:	-818 *	- *	120	-7	:	670
1986/87	:	-1693 *	-64	126	-191	500 *	-111	-700 *	- *	593	-5	:	-1952
INLANDSVERWENDUNG (INSGESAMT)				TOTAL DOMESTIC USES				UTILISATION INTERIEURE TOTALE					
1983/84	56422 *	50230 *	1759	1489	9091	1941	5172	12338	778 *	10402	1943	1020 *	10489
1984/85	59505 *	52480 *	1703	1718	9670	1943	5980	12479	789 *	11881	1744	1045 *	10553
1985/86	59327 *	52752 *	1760	1873	10107	1700	5490	12416 *	893 *	11030	1807	1085 *	11166
1986/87	60308 *	53658 *	1621	1722	9908	1970	5514	12413 *	774 *	11578	1771	1136 *	11901
<i>SAATGUT</i>				<i>SEEDS</i>				<i>SEMENCES</i>					
1983/84	2980 *	2567 *	30	60	299 *	231	369	927	15 *	640	22	44 *	343
1984/85	3028 *	2635 *	30	62	302	270	350	940	20 *	660	19	43 *	332
1985/86	3000 *	2616 *	31	64	306	250	336	950 *	15 *	630	17	48 *	353
1986/87	3002 *	2602 *	31	72	306	210	350	961 *	11 *	644	19	50 *	348
<i>DAVON: LANDWIRTSCHAFT EIGENVERBR.</i>				<i>OF WHICH: ON FARM WHERE GROWN</i>				<i>DONT: A LA FERME (AUTOCONSOM)</i>					
1983/84	:	1126 :	7	6	152	190	:	405	- *	330	5	:	31 :
1984/85	:	1171 :	7	6 *	121	200	:	432	- *	370	5	:	30 :
1985/86	:	1133 *	7	6 *	121	200	266	415 *	- *	350	4	:	30
1986/87	:	1104 *	7	7 *	111	160	276	420 *	- *	350	4	:	45
<i>VERLUSTE</i>				<i>LOSSES</i>				<i>PERTES</i>					
1983/84	765 *	763 *	15	46	220	-	-	222	14 *	42	14	2 *	190
1984/85	917 *	915 *	11	73	245	-	-	267	25 *	33	13	2 *	248
1985/86	819 *	817 *	15	59	237	-	-	220 *	31 *	34	12	2 *	209
1986/87	907 *	905 *	12	65	249	-	-	220 *	20 *	61	13	2 *	265
<i>FUTTER</i>				<i>ANIMAL FEED</i>				<i>ALIMENTATION ANIMALE</i>					
1983/84	21297 *	20178 *	678	1081	4383	270	1105	6018	360 *	1529	770	14 *	5089
1984/85	23175 *	21345 *	631	1278	4866	150	1827	6070	360 *	2422	670	3 *	4898
1985/86	22726 *	21387 *	545	1443	5311	-	1334	6081 *	453 *	1834	730	5 *	4990
1986/87	23286 *	21765 *	457	1282	5091	20	1515	6045 *	353 *	2065	548	6 *	5904
<i>DAVON: INLAENDISCHE HERKUNFT</i>				<i>OF WHICH: INDIGENOUS ORIGIN</i>				<i>DONT: ORIGINE INDIGENE</i>					
1983/84	:	19893 *	282	1010 *	3554	270 *	:	6018	230 *	1499	500	14 *	5087
1984/85	:	21171 *	468	1200 *	3770	150 *	:	6070	280 *	2374	454	3 *	4807
1985/86	22691 *	21150 *	328	1400 *	3419	-	1320 *	6081 *	176 *	1780	428	5 *	4910
1986/87	22670 *	21130 *	334	1200 *	3920	20	1510 *	6045 *	150 *	1060	383	6 *	5731
<i>DAVON: LANDWIRTSCHAFT EIGENVERBR.</i>				<i>OF WHICH: ON FARM WHERE GROWN</i>				<i>DONT: A LA FERME (AUTOCONSOM)</i>					
1983/84	:	6459 *	55	250 *	2674	30 *	:	2568	37 *	345	0	:	500
1984/85	:	7032 *	60	300 *	2745	90	:	3061	56 *	370	0	:	350
1985/86	:	7191 *	57	300 *	2800	-	380 *	3000 *	53 *	630	1	:	350
1986/87	:	7807 *	51	250 *	3143	-	236	3000 *	50 *	630	1	:	682
<i>INDUSTRIELLE VERWENDUNG</i>				<i>INDUSTRIAL USES</i>				<i>USAGES INDUSTRIELS</i>					
1983/84	679 *	656 *	100	-	217	-	23	161	- *	50	102	-	26
1984/85	871 *	849 *	117	-	237	-	22	174	- *	50	55	-	216
1985/86	1127 *	1105 *	256	-	243	-	22	165 *	- *	50	67	-	324
1986/87	1272 *	1244 *	228	-	244	-	28	165 *	- *	60	218	-	329
<i>DAVON: ALKOHOL</i>				<i>OF WHICH: ALCOHOL</i>				<i>DONT: ALCOOL</i>					
1983/84	:	73 *	0	-	69	-	:	-	- *	-	4	-	-
1984/85	:	77 *	0	-	73	-	:	-	- *	-	4	-	-
1985/86	:	66 *	0	-	62	-	:	-	- *	-	4	-	-
1986/87	:	67 *	0	-	62	-	:	-	- *	-	5	-	-
<i>DAVON: BIER</i>				<i>OF WHICH: BEER</i>				<i>DONT: BIÈRE</i>					
1983/84	:	82 *	6	-	62	-	:	-	- *	-	-	-	14
1984/85	:	87 *	4	-	75	-	:	-	- *	-	-	-	8
1985/86	:	93 *	4	-	89	-	:	-	- *	-	-	-	-
1986/87	:	82 *	4	-	78	-	:	-	- *	-	-	-	-

06.12.88

VERSORGUNGSBILANZ

SUPPLY BALANCE SHEET

BILAN D'APPROVISIONNEMENT

1110

WEIZEN INSGESAMT/WHEAT TOTAL/BLE (TOTAL)

	EUR 12	EUR 10	BLWU BLEU UEBL	DK	D	GR	E	F	IRL	I	NL	P	UK	
1000 T														
<i>VERARBEITUNG</i>							<i>PROCESSING</i>							<i>TRANSFORMATION</i>
1983/84	- *	- *	-	-	-	-	-	-	- *	-	-	-	-	
1984/85	- *	- *	-	-	-	-	-	-	- *	-	-	-	-	
1985/86	- *	- *	-	-	-	-	-	- *	- *	-	-	-	-	
1986/87	- *	- *	-	-	-	-	-	- *	- *	-	-	-	-	
<i>NÄHRUNGSVERBRAUCH</i>							<i>HUMAN CONSUMPTION</i>							<i>CONSOMMATION HUMAINE</i>
1983/84	30701 *	26066 *	936	302	3972	1440	3675	5010	389 *	8141	1035	960 *	4841 *	
1984/85	31514 *	26736 *	914	305	4020	1523	3781	5028	384 *	8716	987	997 *	4859	
1985/86	31655 *	26827 *	913	307	4010	1450	3798	5000 *	394 *	8482	981	1030 *	5290	
1986/87	31841 *	27142 *	893	303	4018	1740	3621	5022 *	390 *	8748	973	1078 *	5055	
<i>NETTONÄHRUNGSVERBRAUCH</i>							<i>NETT HUMAN CONSUMPTION</i>							<i>CONSOMMATION HUMAINE NETTE</i>
1983/84	22811 *	19401 *	710	235 *	3132	1029	2728	3858	284 *	5885	810	682 *	3458	
1984/85	23377 *	19864 *	700	237 *	3159	1087	2805	3871	280 *	6284	775	708 *	3471	
1985/86	23468 *	19919 *	696	238 *	3152	1036	2818	3850 *	284 *	6116	769	731 *	3778	
1986/87	23576 *	20125 *	691	235 *	3170	1242	2686	3866 *	283 *	6301	727	765 *	3610	
<i>GRAD DER SELBSTVERSORGUNG (%)</i>							<i>SELF-SUFFICIENCY (%)</i>							<i>AUTO-APPROVISIONNEMENT (%)</i>
1983/84	113,1 *	117,9 *	60,4	104,0	99,0 *	106,2	82,5	201,0	49,7 *	81,8	53,7	32,4 *	103,0	
1984/85	139,3 *	145,5 *	78,1	142,4	105,7	134,9	101,2	264,7	76,3 *	84,2	64,8	44,8 *	141,7	
1985/86	120,2 *	124,3 *	69,0	105,3	97,6	104,4	97,1	232,1 *	55,4 *	77,2	47,1	36,6 *	107,9	
1986/87	119,9 *	125,6 *	81,7	126,4	105,0	129,1	79,6	214,0 *	54,8 *	78,6	53,1	44,2 *	116,9	
<i>NETTONÄHRUNGSVERBRAUCH (KG/KOPF/JAHR)</i>							<i>NETT HUMAN CONSUMP. (KG/HD/YEAR)</i>							<i>CONS. HUMAINE NETTE (KG/TETE/AN)</i>
1983/84	71,1 *	71,2 *	69,5	46,0 *	51,1	104,2	71,3	70,4	80,6 *	103,4	56,3	67,9 *	61,3	
1984/85	72,7 *	72,8 *	68,5	46,4 *	51,7	109,6	73,0	70,3	79,2 *	110,1	53,6	69,9 *	61,4	
1985/86	72,8 *	72,8 *	68,1	46,5 *	51,7	104,1	73,0	69,6 *	80,2 *	106,9	52,9	71,8 *	66,6	
1986/87	72,9 *	73,4 *	67,5	45,9 *	51,8	124,5	69,3	69,6 *	79,9 *	110,0	49,7	74,8 *	63,5	

1111

WEICHWEIZEN/Common WHEAT /BLE TENDRE

	EUR 12	EUR 10	BLWU BLEU UEBL	DK	D	GR	E	F	IRL	I	NL	P	UK	
1000 T														
VERWENDBARE ERZEUGUNG							USABLE PRODUCTION							PRODUCTION UTILISABLE
1983/84	59631 *	55322 *	1062	1548	8993 *	1477	4005	24397	387 *	5613	1043	304 *	10802	
1984/85	76191 *	70211 *	1330	2446	10195	1717	5550	32448	602 *	5410	1130	430	14933	
1985/86	65528 *	60205 *	1215	1972	9779	1114	4958	28092 *	495 *	4665	851	365	12022	
1986/87	65097 *	60524 *	1324	2177	10290	1270	4111	25541 *	424 *	4671	940	462	13887	
EINFUHR							IMPORTS							IMPORTATIONS
1983/84	3332 *	2554 *	1494	125	1680	43	198	417	408 *	2377	1529	680 *	1262	
1984/85	2721 *	2034 *	1430	161	2720	242	211	391	287 *	3825	1557	555	1014	
1985/86	2601 *	2025 *	1468	273	2897	503	66	406 *	493 *	4124	1693	675	2429	
1986/87	2210 *	1781 *	1289	148	2177	478	1104	660 *	460 *	4065	1573	638	1455	
<i>INTRA EUR-10</i>			<i>INTRA EUR-10</i>						<i>INTRA EUR-10</i>					
1983/84	:	6781 *	1323	119 *	1555	40	:	309 *	200 *	1765	1185	:	285	
1984/85	:	9593 *	1285	154 *	2613	238	:	271	266 *	3178	1323	35 *	265	
1985/86	:	12261 *	1277	264 *	2791	480	:	340 *	483 *	3545	1527	:	1554	
1986/87	:	10524 *	1165	121	2057	355	:	605 *	450 *	3512	1495	:	764	
<i>INTRA EUR-12</i>			<i>INTRA EUR-12</i>						<i>INTRA EUR-12</i>					
1983/84	6881 *	:	1323 *	119 *	1555 *	40 *	99 *	309 *	200 *	1765 *	1185 *	1 *	285 *	
1984/85	9672 *	:	1285 *	154 *	2613 *	238 *	2 *	313 *	266 *	3178 *	1323 *	35 *	265 *	
1985/86	12426 *	:	1277 *	264 *	2791 *	497 *	63 *	341 *	483 *	3560 *	1530 *	66 *	1554 *	
1986/87	11837 *	:	1167 *	121	2057	477	1104	610 *	450 *	3562	1500	25	764	
AUFKOMMEN = VERWENDUNG							RESOURCES = USES							RESSOURCES = EMPLOIS
1983/84	62963 *	57876 *	2556	1673	10673 *	1520	4203	24814	795 *	7990	2572	984 *	12064	
1984/85	78912 *	72245 *	2760	2607	12915	1959	5761	32839	889 *	9235	2687	985	15947	
1985/86	68129 *	62230 *	2683	2245	12676	1617	5024	28498 *	988 *	8789	2544	1040	14451	
1986/87	67307 *	62305 *	2613	2325	12467	1748	5215	26201 *	884 *	8736	2513	1100	15342	
AUSFUHR							EXPORTS							EXPORTATIONS
1983/84	15339 *	15386 *	926	396	2696	571	46	14277	33 *	459	842	7	1967	
1984/85	17664 *	17587 *	1029	617	1914	953	151	19001	110 *	495	893	5	2168	
1985/86	14212 *	14245 *	978	546	3152	243	131	17522 *	109 *	531	750	1	2675	
1986/87	15116 *	16206 *	1103	456	3017	57	220	15260 *	125 *	476	752	3	5484	
<i>INTRA EUR-10</i>			<i>INTRA EUR-10</i>						<i>INTRA EUR-10</i>					
1983/84	:	:	404	99	716	76	:	4615	32 *	36	395	:	986	
1984/85	:	:	478	240	706	136	:	6300	108 *	39	436	:	1090	
1985/86	:	:	579	202	917	8	:	8380 *	107 *	43	425	:	2006	
1986/87	:	:	661	182	789	11	:	6000 *	124 *	48	471	:	2293	
<i>INTRA EUR-12</i>			<i>INTRA EUR-12</i>						<i>INTRA EUR-12</i>					
1983/84	:	:	404 *	99 *	717 *	76 *	1 *	4707 *	32 *	36 *	395 *	1 *	986 *	
1984/85	:	:	478 *	240 *	707 *	136 *	1 *	6525 *	108 *	39 *	436 *	1 *	1090 *	
1985/86	:	:	579	202	919	10	52 *	8449 *	107 *	43	425	0 *	2007	
1986/87	:	:	661	182	795	11	98	6150 *	124 *	49	473	1	2989	
ENDBESTAND							FINAL STOCK							STOCK FINAL
1983/84	:	:	179	223	3475	:	252	1903	:	287	177	:	837	
1984/85	:	:	275	495	5014	:	297	3900	:	220	234	:	4131	
1985/86	:	:	343	321	4655	:	101	:	:	380	227	:	4801	
1986/87	:	:	286	468	5544	:	171	:	:	368	319	:	3566	
<i>DAVON: MARKT</i>			<i>OF WHICH: MARKET</i>						<i>DONT: MARCHE</i>					
1983/84	:	:	152	215	3329	:	:	1903	:	287	177	:	817	
1984/85	:	:	249	460	4767	:	:	3900	:	220	234	:	4111	
1985/86	:	:	313	304	4542	:	:	:	:	380	227	:	4781	
1986/87	:	:	253	430	5101	:	171	:	:	368	319	:	3150	
BESTANDSVERAENDERUNG							CHANGE IN STOCKS							VARIATION DES STOCKS
1983/84	-4583 *	-4038 *	-69	-212	-903	-673	-562	-1149	- *	-510	-206	17 *	-316	
1984/85	6738 *	6664 *	96	272	1539	-524	45	1997	- *	-67	57	29 *	3294	
1985/86	-659 *	-483 *	13	-174	-359	14	-196	-800 *	- *	160	-7	20 *	670	
1986/87	-2966 *	-2821 *	-57	147	-192	50	-181	-800 *	- *	-12	-5	36 *	-1952	

06.12.88

VERSORGUNGSBILANZ

SUPPLY BALANCE SHEET

BILAN D'APPROVISIONNEMENT

1111

WEICHWEIZEN/Common WHEAT /BLE TENDRE

	EUR 12	EUR 10	BLWU BLEU UEBL	DK	D	GR	E	F	IRL	I	NL	P	UK
1000 T													
<i>DAVON: MARKT</i>				<i>OF WHICH: MARKET</i>						<i>DONT: MARCHE</i>			
1983/84	:	-3898 *	-65	-216	-915	-673	:	-1149	- *	-348	-206	:	-326
1984/85	:	6537 *	97	245	1438	-524 *	:	1997	- *	-67	57	:	3294
1985/86	:	-330 *	14	-156	-225	14	:	-800 *	- *	160	-7	:	670
1986/87	:	-2803 *	-60	126	-150	50 *	-166	-800 *	- *	-12	-5	:	-1952
INLANDSVERWENDUNG (INSGESAMT)				TOTAL DOMESTIC USES						UTILISATION INTERIEURE TOTALE			
1983/84	52206 *	46527 *	1699	1489	8880	1621	4719	11686	762 *	8041	1936	960 *	10413
1984/85	54510 *	47994 *	1635	1718	9462	1530	5565	11841	779 *	8807	1737	951 *	10485
1985/86	54576 *	48468 *	1692	1873	9883	1360	5089	11776 *	879 *	8098	1801	1019 *	11106
1986/87	55157 *	48920 *	1567	1722	9642	1641	5176	11741 *	759 *	8272	1766	1061 *	11810
<i>SAATGUT</i>				<i>SEEDS</i>						<i>SEMENCES</i>			
1983/84	2531 *	2142 *	30	60	299	161	349	893	15 *	320	22	40 *	342
1984/85	2525 *	2155 *	30	62	301	180	330	913	20 *	300	19	40 *	330
1985/86	2470 *	2110 *	31	64	302	160	316	910 *	15 *	260	17	44 *	351
1986/87	2421 *	2045 *	31	72	301	100	330	911 *	11 *	254	19	46 *	346
<i>DAVON: LANDWIRTSCHAFT EIGENVERBR.</i>				<i>OF WHICH: ON FARM WHERE GROWN</i>						<i>DONT: A LA FERME (AUTOCONSOM)</i>			
1983/84	:	840 :	7	6	152	130	:	389	- *	120	5	:	31 :
1984/85	:	840 :	7	6 *	121	130	:	421	- *	120	5	:	30 :
1985/86	:	798 *	7	6 *	121	130	250	400 *	- *	100	4	:	30
1986/87	:	754 *	7	7 *	111	80	260	400 *	- *	100	4	:	45
<i>VERLUSTE</i>				<i>LOSSES</i>						<i>PERTES</i>			
1983/84	736 *	734 *	14	46	217	-	-	197	14 *	42	14	2 *	190
1984/85	909 *	907 *	10	73	242	-	-	263	25 *	33	13	2 *	248
1985/86	815 *	813 *	15	59	233	-	-	220 *	31 *	34	12	2 *	209
1986/87	876 *	874 *	12	65	244	-	-	220 *	20 *	35	13	2 *	265
<i>FUTTER</i>				<i>ANIMAL FEED</i>						<i>ALIMENTATION ANIMALE</i>			
1983/84	21027 *	20148 *	678	1081	4383	260	865	6018	360 *	1509	770	14 *	5089
1984/85	22937 *	21294 *	631	1278	4863	150	1640	6070	360 *	2374	670	3 *	4898
1985/86	22520 *	21357 *	545	1443	5311	-	1158	6081 *	453 *	1804	730	5 *	4990
1986/87	23088 *	21681 *	457	1282	5087	-	1401	6045 *	353 *	2005	548	6 *	5904
<i>DAVON: INLAENDISCHE HERKUNFT</i>				<i>OF WHICH: INDIGENOUS ORIGIN</i>						<i>DONT: ORIGINE INDIGENE</i>			
1983/84	:	19863 *	282	1010 *	3554	260 *	:	6018	230 *	1479	500	14 *	5087
1984/85	:	21120 *	468	1200 *	3767	150 *	:	6070	280 *	2326	454	3 *	4807
1985/86	22485 *	21120 *	328	1400 *	3419	-	1150 *	6081 *	176 *	1750	428	5 *	4910
1986/87	22472 *	21046 *	334	1200 *	3916	-	1400 *	6045 *	150 *	1000	383	6 *	5731
<i>DAVON: LANDWIRTSCHAFT EIGENVERBR.</i>				<i>OF WHICH: ON FARM WHERE GROWN</i>						<i>DONT: A LA FERME (AUTOCONSOM)</i>			
1983/84	:	6434 *	55	250 *	2674	20	:	2568	37 *	330	0	:	500
1984/85	:	6992 *	60	300 *	2745	90	:	3061	56 *	330	0	:	350
1985/86	:	7161 *	57	300 *	2800	-	310 *	3000 *	53 *	600	1	:	350
1986/87	:	7777 *	51	250 *	3143	-	215	3000 *	50 *	600	1	:	682
<i>INDUSTRIELLE VERWENDUNG</i>				<i>INDUSTRIAL USES</i>						<i>USAGES INDUSTRIELS</i>			
1983/84	676 *	656 *	100	-	217	-	20	161	- *	50	102	-	26
1984/85	869 *	849 *	117	-	237	-	20	174	- *	50	55	-	216
1985/86	1125 *	1105 *	256	-	243	-	20	165 *	- *	50	67	-	324
1986/87	1269 *	1244 *	228	-	244	-	25	165 *	- *	60	218	-	329
<i>DAVON: ALKOHOL</i>				<i>OF WHICH: ALCOHOL</i>						<i>DONT: ALCOOL</i>			
1983/84	:	73 *	0	-	69	-	:	-	- *	-	4	-	-
1984/85	:	77 *	0	-	73	-	:	-	- *	-	4	-	-
1985/86	:	66 *	0	-	62	-	:	-	- *	-	4	-	-
1986/87	:	67 *	0	-	62	-	:	-	- *	-	5	-	-
<i>DAVON: BIER</i>				<i>OF WHICH: BEER</i>						<i>DONT: BIERE</i>			
1983/84	:	82 *	6	-	62	-	:	-	- *	-	-	-	14
1984/85	:	87 *	4	-	75	-	:	-	- *	-	-	-	8
1985/86	:	93 *	4	-	89	-	:	-	- *	-	-	-	-
1986/87	:	82 *	4	-	78	-	:	-	- *	-	-	-	-

06.12.88

VERSORGUNGSBILANZ

SUPPLY BALANCE SHEET

BILAN D'APPROVISIONNEMENT

1111

WEICHWEIZEN/Common WHEAT /BLE TENDRE

	EUR 12	EUR 10	BLWU BLEU UEBL	DK	D	GR	E	F	IRL	I	NL	P	UK	
1000 T														
<i>VERARBEITUNG</i>							<i>PROCESSING</i>			<i>TRANSFORMATION</i>				
1983/84	-	-	-	-	-	-	-	-	-	-	-	-	-	
1984/85	-	-	-	-	-	-	-	-	-	-	-	-	-	
1985/86	-	-	-	-	-	-	-	-	-	-	-	-	-	
1986/87	-	-	-	-	-	-	-	-	-	-	-	-	-	
<i>NAHRUNGSVERBRAUCH</i>							<i>HUMAN CONSUMPTION</i>			<i>CONSOMMATION HUMAINE</i>				
1983/84	27236 *	22847 *	877	302	3764	1200	3485	4417	373 *	6120	1028	904 *	4766	
1984/85	27270 *	22789 *	847	305	3819	1200	3575	4421	374 *	6050	980	906 *	4793	
1985/86	27646 *	23083 *	845	307	3794	1200	3595	4400 *	380 *	5950	975	968 *	5232	
1986/87	27503 *	23076 *	839	303	3766	1541	3420	4400 *	375 *	5918	968	1007 *	4966	
NETTONAHRUNGSVERBRAUCH							NETT HUMAN CONSUMPTION			CONSOMMATION HUMAINE NETTE				
1983/84	20347 *	17091 *	664	235 *	2983	857	2614	3401	272 *	4470	805	642 *	3404	
1984/85	20372 *	17048 *	648	237 *	3017	857	2681	3404	273 *	4418	770	643 *	3424	
1985/86	20636 *	17253 *	645	238 *	3005	857	2696	3388 *	274 *	4344	765	687 *	3737	
1986/87	20514 *	17234 *	650	235 *	2998	1100	2565	3388 *	273 *	4320	723	715 *	3547	
GRAD DER SELBSTVERSORGUNG (%)							SELF-SUFFICIENCY (%)			AUTO-APPROVISIONNEMENT (%)				
1983/84	114,2 *	118,9 *	62,5	104,0	101,3 *	91,1	84,9	208,8	50,8 *	69,8	53,9	31,7 *	103,7	
1984/85	139,8 *	146,3 *	81,3	142,4	107,7	112,2	99,7	274,0	77,3 *	61,4	65,1	45,2 *	142,4	
1985/86	120,1 *	124,2 *	71,8	105,3	98,9	81,9	97,4	238,6 *	56,3 *	57,6	47,3	35,8 *	108,2	
1986/87	118,0 *	123,7 *	84,5	126,4	106,7	77,4	79,4	217,5 *	55,9 *	56,5	53,2	43,5 *	117,6	
NETTONAHRUNGSVERBRAUCH (KG/KOPF/JAHR)							NETT HUMAN CONSUMP.(KG/HD/YEAR)			CONS.HUMAINE NETTE (KG/TETE/AN)				
1983/84	63,4 *	62,7 *	65,0	46,0 *	48,7	86,8	68,3	62,0	77,2 *	78,5	55,9	63,9 *	60,4	
1984/85	63,4 *	62,5 *	63,4	46,4 *	49,4	86,4	69,8	61,8	77,2 *	77,4	53,3	63,5 *	60,6	
1985/86	64,0 *	63,1 *	63,1	46,5 *	49,2	86,1	69,9	61,3 *	77,4 *	75,9	52,7	67,5 *	65,9	
1986/87	63,5 *	62,8 *	63,5	45,9 *	49,0	110,2	66,2	61,0 *	77,1 *	75,4	49,5	69,9 *	62,4	

06.12.88

VERSORGUNGSBILANZ

SUPPLY BALANCE SHEET

BILAN D'APPROVISIONNEMENT

1112

HARTWEIZEN/DURUM WHEAT /BLE DUR

	EUR 12	EUR 10	BLWU BLEU UEBL	DK	D	GR	E	F	IRL	I	NL	P	UK	
1000 T														
VERWENDBARE ERZEUGUNG					USABLE PRODUCTION					PRODUCTION UTILISABLE				
1983/84	4178 *	3889 *	-	-	5	585	263	398	- *	2901	-	26 *	-	
1984/85	6670 *	6129 *	-	-	28	904	503	578	- *	4595	-	38	24	
1985/86	5755 *	5352 *	-	-	87	661	371	729 *	- *	3851	-	32	24	
1986/87	7193 *	6874 *	-	-	116	1274	279	1029 *	- *	4431	-	40	24	
EINFUHR					IMPORTS					IMPORTATIONS				
1983/84	800 *	761 *	94	-	246	6	0	406	17 *	723	9	40 *	93	
1984/85	710 *	677 *	114	-	236	6	0	343	12 *	784	12	58	47	
1985/86	567 *	545 *	111	-	186	34	14	339 *	16 *	1179	10	35	36	
1986/87	620 *	592 *	88	-	180	36	161	285 *	17 *	1034	5	36	75	
<i>INTRA EUR-10</i>						<i>INTRA EUR-10</i>						<i>INTRA EUR-10</i>		
1983/84	:	833 *	76	-	191	4	:	187 *	17 *	276	5	:	77	
1984/85	:	877 *	89	-	174	1	:	199	10 *	361	6	:	37	
1985/86	:	1366 *	84	-	160	25	:	225 *	16 *	827	5	:	24	
1986/87	:	1128 *	83	-	159	33	:	265 *	16 *	502	5	:	65	
<i>INTRA EUR-12</i>						<i>INTRA EUR-12</i>						<i>INTRA EUR-12</i>		
1983/84	834 *	:	76 *	- *	191 *	4 *	0 *	187 *	17 *	276 *	5 *	1 *	77 *	
1984/85	902 *	:	89 *	- *	174 *	1 *	0 *	223 *	10 *	361 *	6 *	1 *	37 *	
1985/86	1393 *	:	84	-	160	26	14 *	225 *	16 *	837	5	2 *	24	
1986/87	1297 *	:	83	-	159	36	161	265 *	16 *	504	5	3	65	
AUFKOMMEN = VERWENDUNG					RESOURCES = USES					RESSOURCES = EMPLOIS				
1983/84	4978 *	4650 *	94	-	251	591	263	804	17 *	3624	9	66 *	93	
1984/85	7380 *	6806 *	114	-	264	910	503	921	12 *	5379	12	96	71	
1985/86	6322 *	5897 *	111	-	273	695	385	1068 *	16 *	5030	10	67	60	
1986/87	7813 *	7466 *	88	-	296	1310	440	1314 *	17 *	5465	5	76	99	
AUSFUHR					EXPORTS					EXPORTATIONS				
1983/84	1240 *	1218 *	34	-	51	673	17	180	1 *	1092	3	6	17	
1984/85	1870 *	1870 *	46	-	58	498	23	273	2 *	1861	6	2	3	
1985/86	1873 *	1824 *	43	-	59	498	75	446 *	2 *	2138	4	1	-	
1986/87	1504 *	1617 *	38	-	71	530	55	542 *	2 *	1554	-	1	8	
<i>INTRA EUR-10</i>						<i>INTRA EUR-10</i>						<i>INTRA EUR-10</i>		
1983/84	:	:	34	-	39	490	:	120	1 *	274	3	:	14	
1984/85	:	:	46	-	41	437	:	220	2 *	340	6	:	3	
1985/86	:	:	42	-	49	467	:	361 *	2 *	461	4	:	-	
1986/87	:	:	37	-	56	501	:	400 *	2 *	438	-	:	7	
<i>INTRA EUR-12</i>						<i>INTRA EUR-12</i>						<i>INTRA EUR-12</i>		
1983/84	:	:	34 *	- *	39 *	490 *	0 *	120 *	1 *	274 *	3 *	0 *	14 *	
1984/85	:	:	46 *	- *	41 *	437 *	0 *	219 *	2 *	341 *	6 *	0 *	3 *	
1985/86	:	:	42	-	49	467	10 *	361 *	2 *	461	4	0 *	-	
1986/87	:	:	37	-	61	501	5	444 *	2 *	443	-	0	7	
ENDBESTAND					FINAL STOCK					STOCK FINAL				
1983/84	:	:	4	-	130	:	55	97	:	556	2	:	-	
1984/85	:	:	4	-	128	:	120	107	:	1000	1	:	-	
1985/86	:	:	5	-	118	:	29	:	:	960	1	:	-	
1986/87	:	:	1	-	79	:	80	:	:	1565	1	:	-	
<i>DAVON: MARKT</i>						<i>OF WHICH: MARKET</i>						<i>DONT: MARCHE</i>		
1983/84	:	:	4	-	130	:	:	97	:	556	2	:	-	
1984/85	:	:	4	-	128	:	:	107	:	1000	1	:	-	
1985/86	:	:	5	-	118	:	:	:	:	960	1	:	-	
1986/87	:	:	1	-	79	:	80	:	:	1565	1	:	-	
BESTANDSVERAENDERUNG					CHANGE IN STOCKS					VARIATION DES STOCKS				
1983/84	-478 *	-271 *	0	-	-11	-402	-207	-28	- *	171	-1	- *	-	
1984/85	515 *	450 *	0	-	-2	-1	65	10	- *	444	-1	- *	-	
1985/86	-302 *	-211 *	0	-	-10	-143	-91	-18 *	- *	-40	-	- *	-	
1986/87	1157 *	1110 *	-4	-	-41	450	47	100 *	- *	605	-	- *	-	

06.12.88

VERSORGUNGSBILANZ

SUPPLY BALANCE SHEET

BILAN D'APPROVISIONNEMENT

1112

HARTWEIZEN/DURUM WHEAT /BLE DUR

	EUR 12	EUR 10	BLWU BLEU UEBL	DK	D	GR	E	F	IRL	I	NL	P	UK
1000 T													
<i>DAVON: MARKT</i>				<i>OF WHICH: MARKET</i>				<i>DONT: MARCHE</i>					
1983/84	:	-271 *	0	-	-11	-402	:	-28	- *	171	-1	:	-
1984/85	:	450 *	0	-	-2	-1 *	:	10	- *	444	-1	:	-
1985/86	:	-211 *	0	-	-10	-143 *	:	-18 *	- *	-40	-	:	-
1986/87	:	1110 *	-4	-	-41	450 *	55	100 *	- *	605	-	:	-
INLANDSVERWENDUNG (INSGESAMT)				TOTAL DOMESTIC USES				UTILISATION INTERIEURE TOTALE					
1983/84	4216 *	3703 *	60	-	211	320	453	652	16 *	2361	7	60 *	76
1984/85	4995 *	4486 *	68	-	208	413	415	638	10 *	3074	7	94 *	68
1985/86	4751 *	4284 *	68	-	224	340	401	640 *	14 *	2932	6	66 *	60
1986/87	5151 *	4738 *	54	-	266	329	338	672 *	15 *	3306	5	75 *	91
<i>SAATGUT</i>				<i>SEEDS</i>				<i>SEMENCES</i>					
1983/84	449 *	425 *	-	-	0 *	70	20	34	- *	320	-	4 *	1
1984/85	503 *	480 *	-	-	1	90	20	27	- *	360	-	3 *	2
1985/86	530 *	506 *	-	-	4	90	20	40 *	- *	370	-	4 *	2
1986/87	581 *	557 *	-	-	5	110	20	50 *	- *	390	-	4 *	2
<i>DAVON: LANDWIRTSCHAFT EIGENVERBR.</i>				<i>OF WHICH: ON FARM WHERE GROWN</i>				<i>DONT: A LA FERME (AUTOCONSOM)</i>					
1983/84	:	286 *	-	-	-	60	:	16	- *	210	-	:	- *
1984/85	:	331 *	-	-	-	70	:	11	- *	250	-	:	- *
1985/86	:	335 *	-	-	-	70	16	15 *	- *	250	-	:	- *
1986/87	:	350 *	-	-	-	80	16	20 *	- *	250	-	:	- *
<i>VERLUSTE</i>				<i>LOSSES</i>				<i>PERTES</i>					
1983/84	29 *	29 *	1	-	3	-	-	25	- *	0	-	- *	-
1984/85	8 *	8 *	1	-	3	-	-	4	- *	0	0	- *	-
1985/86	4 *	4 *	0	-	4	-	-	-	- *	0	-	- *	-
1986/87	31 *	31 *	0	-	5	-	-	-	- *	26	-	- *	-
<i>FUTTER</i>				<i>ANIMAL FEED</i>				<i>ALIMENTATION ANIMALE</i>					
1983/84	270 *	30 *	-	-	-	10	240	-	- *	20	-	- *	-
1984/85	238 *	51 *	-	-	3	-	187	-	- *	48	-	- *	-
1985/86	206 *	30 *	-	-	-	-	176	- *	- *	30	-	- *	-
1986/87	198 *	84 *	-	-	4	20	114	- *	- *	60	-	- *	-
<i>DAVON: INLAENDISCHE HERKUNFT</i>				<i>OF WHICH: INDIGENOUS ORIGIN</i>				<i>DONT: ORIGINE INDIGENE</i>					
1983/84	:	30 *	-	-	-	10 *	:	-	- *	20	-	- *	-
1984/85	:	51 *	-	-	3	-	:	-	- *	48	-	- *	-
1985/86	:	206 *	30 *	-	-	-	170 *	- *	- *	30	-	- *	-
1986/87	:	198 *	84 *	-	-	4	20	110 *	- *	60	-	- *	-
<i>DAVON: LANDWIRTSCHAFT EIGENVERBR.</i>				<i>OF WHICH: ON FARM WHERE GROWN</i>				<i>DONT: A LA FERME (AUTOCONSOM)</i>					
1983/84	:	25 *	-	-	-	10 *	:	-	- *	15	-	:	-
1984/85	:	40 *	-	-	-	-	:	-	- *	40	-	:	-
1985/86	:	30 *	-	-	-	-	70 *	- *	- *	30	-	:	-
1986/87	:	30 *	-	-	-	-	21	- *	- *	30	-	:	-
<i>INDUSTRIELLE VERWENDUNG</i>				<i>INDUSTRIAL USES</i>				<i>USAGES INDUSTRIELS</i>					
1983/84	3 *	- *	-	-	-	-	3	-	- *	-	-	-	-
1984/85	2 *	- *	-	-	-	-	2	-	- *	-	-	-	-
1985/86	2 *	- *	-	-	-	-	2	- *	- *	-	-	-	-
1986/87	3 *	- *	-	-	-	-	3	- *	- *	-	-	-	-
<i>DAVON: ALKOHOL</i>				<i>OF WHICH: ALCOHOL</i>				<i>DONT: ALCOOL</i>					
1983/84	:	- *	-	-	-	-	:	-	- *	-	-	-	-
1984/85	:	- *	-	-	-	-	:	-	- *	-	-	-	-
1985/86	:	- *	-	-	-	-	:	-	- *	-	-	-	-
1986/87	:	- *	-	-	-	-	:	-	- *	-	-	-	-
<i>DAVON: BIER</i>				<i>OF WHICH: BEER</i>				<i>DONT: BIERE</i>					
1983/84	:	- *	-	-	-	-	:	-	- *	-	-	-	-
1984/85	:	- *	-	-	-	-	:	-	- *	-	-	-	-
1985/86	:	- *	-	-	-	-	:	-	- *	-	-	-	-
1986/87	:	- *	-	-	-	-	:	-	- *	-	-	-	-

06.12.88

VERSORGUNGSBILANZ

SUPPLY BALANCE SHEET

BILAN D'APPROVISIONNEMENT

1112

HARTWEIZEN/DURUM WHEAT /BLE DUR

	EUR 12	EUR 10	BLWU BLEU UEBL	DK	D	GR	E	F	IRL	I	NL	P	UK	
1000 T														
<i>VERARBEITUNG</i>								<i>PROCESSING</i>						
<i>TRANSFORMATION</i>														
1983/84	- *	- *	-	-	-	-	-	-	- *	-	-	-	-	
1984/85	- *	- *	-	-	-	-	-	-	- *	-	-	-	-	
1985/86	- *	- *	-	-	-	-	-	- *	- *	-	-	-	-	
1986/87	- *	- *	-	-	-	-	-	- *	- *	-	-	-	-	
<i>NAHRUNGSVERBRAUCH</i>								<i>HUMAN CONSUMPTION</i>						
<i>CONSUMMATION HUMAINE</i>														
1983/84	3465 *	3219 *	59	-	208	240	190	593	16 *	2021	7	56 *	75 *	
1984/85	4244 *	3947 *	67	-	201	323	206	607	10 *	2666	7	91 *	66	
1985/86	4009 *	3744 *	68	-	216	250	203	600 *	14 *	2532	6	62 *	58	
1986/87	4338 *	4066 *	54	-	252	199	201	622 *	15 *	2830	5	71 *	89	
NETTONAHRUNGSVERBRAUCH								NETT HUMAN CONSUMPTION						
CONSUMMATION HUMAINE NETTE														
1983/84	2464 *	2310 *	46	-	149	172	114	457	12 *	1415	5	40 *	54	
1984/85	3005 *	2816 *	52	-	142	230	124	467	7 *	1866	5	65 *	47	
1985/86	2832 *	2666 *	51	-	147	179	122	462 *	10 *	1772	4	44 *	41	
1986/87	3062 *	2891 *	41	-	172	142	121	478 *	10 *	1981	4	50 *	63	
GRAD DER SELBSTVERSORGUNG (%)								SELF-SUFFICIENCY (%)						
AUTO-APPROVISIONNEMENT (%)														
1983/84	99,1 *	105,0 *	-	-	2,4	182,8	58,1	61,0	- *	122,9	-	43,3 *	-	
1984/85	133,5 *	136,6 *	-	-	13,5	218,9	121,2	90,6	- *	149,5	-	40,4 *	35,3	
1985/86	121,1 *	124,9 *	-	-	38,8	194,4	92,5	113,9 *	- *	131,3	-	48,5 *	40,0	
1986/87	139,6 *	145,1 *	-	-	43,6	387,2	82,5	153,1 *	- *	134,0	-	53,3 *	26,4	
NETTONAHRUNGSVERBRAUCH (KG/KOPF/JAHR)								NETT HUMAN CONSUMP.(KG/HD/YEAR)						
CONS.HUMAINE NETTE (KG/TETE/AN)														
1983/84	7,7 *	8,5 *	4,5	-	2,4	17,4	3,0	8,3	3,4 *	24,9	0,3	4,0 *	1,0	
1984/85	9,3 *	10,3 *	5,1	-	2,3	23,2	3,2	8,5	2,0 *	32,7	0,3	6,4 *	0,8	
1985/86	8,8 *	9,7 *	5,0	-	2,4	18,0	3,2	8,4 *	2,8 *	31,0	0,3	4,3 *	0,7	
1986/87	9,5 *	10,5 *	4,0	-	2,8	14,2	3,1	8,6 *	2,8 *	34,6	0,3	4,9 *	1,1	

1120

GETREIDE OHNE WEIZEN/CEREALS OTHER THAN WHEAT/CEREALES AUTRES QUE BLE

	EUR 12	EUR 10	BLWU BLEU UEBL	DK	D	GR	E	F	IRL	I	NL	P	UK	
1000 T														
VERWENDBARE ERZEUGUNG							USABLE PRODUCTION							PRODUCTION UTILISABLE
1983/84	74303 *	64365 *	882 *	4832 *	14013 *	2296 *	9267 *	21673 *	1603 *	8295 *	266 *	671 *	10505 *	
1984/85	90380 *	74989 *	1173	6838	16266 *	2819	14539	25116	1900 *	8968	276	852	11633	
1985/86	89150 *	73128 *	982	5984	16049	2523	15182	26866 *	1600 *	8425	279	840	10420	
1986/87	82239 *	69618 *	1059	5791	15184	2813	11625	23883 *	1530 *	8458	322	996	10578	
EINFUHR							IMPORTS							IMPORTATIONS
1983/84	12372 *	5442 *	3685 *	426 *	4113 *	238 *	4913 *	1107 *	314 *	2951 *	3359 *	2350 *	2190 *	
1984/85	9452 *	4219 *	3841	155	4217 *	238	3539	1078	174 *	3163	3458	1813	1715 *	
1985/86	7450 *	3215 *	3878	159	4086	368	3040	914 *	202 *	2382 *	3427	1421	1995	
1986/87	4133 *	3050 *	3446	126	3886	748	1548	970 *	183 *	2325	3166	1158	2081	
<i>INTRA EUR-10</i>			<i>INTRA EUR-10</i>						<i>INTRA EUR-10</i>					
1983/84	:	12941 *	2253 *	329 *	3259 *	161 *	:	580 *	229 *	1841 *	2919 *	:	1370 *	
1984/85	:	13820 *	3090	137 *	3419 *	187	:	462	173 *	2219 *	3038	:	1095	
1985/86	:	14196 *	3265	148 *	3251 *	359	:	535 *	200 *	1632 *	3166	:	1640	
1986/87	:	13881 *	2786	80	2789	726	:	670 *	181 *	1845	3030	:	1776	
<i>INTRA EUR-12</i>			<i>INTRA EUR-12</i>						<i>INTRA EUR-12</i>					
1983/84	13275 *	:	2253 *	329 *	3259 *	161 *	317 *	583 *	229 *	1841 *	2922 *	10 *	1370 *	
1984/85	13940 *	:	3090 *	137 *	3419 *	187 *	24 *	504 *	173 *	2219 *	3039 *	39 *	1108 *	
1985/86	14423 *	:	3265	148 *	3251 *	359	167 *	535 *	200 *	1645 *	3167	45 *	1640	
1986/87	15505 *	:	2799	80	2789	727	1419	675 *	181 *	1882	3050	85	1818	
AUFKOMMEN = VERWENDUNG							RESOURCES = USES							RESSOURCES = EMPLOIS
1983/84	86675 *	69807 *	4567 *	5258 *	18126 *	2534 *	14180 *	22780 *	1917 *	11246 *	3625 *	3021 *	12695 *	
1984/85	99832 *	79208 *	5014	6993	20483 *	3057	18078	26194	2074 *	12131	3734	2665	13348 *	
1985/86	96600 *	76343 *	4860	6143	20135	2891	18222	27780 *	1802 *	10807 *	3706	2261	12415	
1986/87	86372 *	72668 *	4505	5917	19070	3561	13173	24853 *	1713 *	10783	3488	2154	12659	
AUSFUHR							EXPORTS							EXPORTATIONS
1983/84	6299 *	6608 *	2137 *	528 *	1828 *	77 *	23 *	10113 *	276 *	327 *	784 *	1 *	3479 *	
1984/85	9602 *	9671 *	2589	1383	1867 *	15	49	11482	406 *	759	939	1	4051 *	
1985/86	11462 *	9674 *	2527	1086	2229	584	2014	12486 *	257 *	588 *	970	1	3142	
1986/87	10684 *	11915 *	2221	1306	3057	368	386	11692 *	313 *	569	1174	6	5095	
<i>INTRA EUR-10</i>			<i>INTRA EUR-10</i>						<i>INTRA EUR-10</i>					
1983/84	:	:	1661 *	429 *	706 *	57 *	:	8210 *	242 *	83 *	626 *	:	1908 *	
1984/85	:	:	1257	891	714 *	12	:	7865	261 *	334	730	:	1435	
1985/86	:	:	1325	736	571	562	:	9074 *	227 *	364 *	734	:	1040	
1986/87	:	:	1308	977	712	367	:	7325 *	238 *	333	732	:	1685	
<i>INTRA EUR-12</i>			<i>INTRA EUR-12</i>						<i>INTRA EUR-12</i>					
1983/84	:	:	1661 *	429 *	725 *	57 *	6 *	8213 *	142 *	84 *	626 *	0 *	1908 *	
1984/85	:	:	1257 *	891 *	721 *	12 *	8 *	7751 *	223 *	335 *	732 *	0 *	1440 *	
1985/86	:	:	1328	736	577	562	19 *	9153 *	227 *	366 *	737	0 *	1045	
1986/87	:	:	1310	977	713	367	267	7877 *	241 *	334	736	0	2457	
ENDBESTAND							FINAL STOCK							STOCK FINAL
1983/84	:	:	:	411 *	1789 *	:	:	1182 *	:	:	246 *	:	685 *	
1984/85	:	:	:	783	3343 *	:	2136	1902	:	:	243	:	1364 *	
1985/86	:	:	:	1039	4202	:	1484	:	:	:	316	:	2370	
1986/87	:	:	:	1044	5032	:	859	:	:	:	357	:	1785	
<i>DAVON: MARKT</i>			<i>OF WHICH: MARKET</i>						<i>DONT: MARCHE</i>					
1983/84	:	:	:	311 *	1543 *	:	:	1182 *	:	:	246 *	:	615 *	
1984/85	:	:	:	574	2774 *	:	:	1902	:	:	243	:	1294 *	
1985/86	:	:	:	805	3847	:	:	:	:	:	316	:	2300	
1986/87	:	:	:	776	4065	:	859	:	:	:	357	:	1648	
BESTANDSVERAENDERUNG							CHANGE IN STOCKS							VARIATION DES STOCKS
1983/84	-3801 *	-2679 *	- *	-367 *	-520 *	-115 *	-1304 *	-1118 *	15 *	- *	1 *	182 *	-575 *	
1984/85	5243 *	3375 *	-	372	1554 *	53	1838 *	720	- *	-	-3	30	679 *	
1985/86	2069 *	2732 *	-	256	859	-132	-652	469 *	- *	201 *	73	-11	1006	
1986/87	-3330 *	-2317 *	24	5	-590	21	-1184	-950 *	- *	2	-1	171	-828	

06.12.88

VERSORGUNGSBILANZ

SUPPLY BALANCE SHEET

BILAN D'APPROVISIONNEMENT

1120 GETREIDE OHNE WEIZEN/CEREALS OTHER THAN WHEAT/CEREALES AUTRES QUE BLE

	EUR 12	EUR 10	BLWU BLEU UEBL	DK	D	GR	E	F	IRL	I	NL	P	UK
1000 T													
<i>DAVON: MARKT</i>				<i>OF WHICH: MARKET</i>					<i>DONT: MARCHE</i>				
1983/84	:	-2385 *	- *	-205 *	-388 *	-115 *	:	-1118 *	15 *	- *	1 *	:	-575 *
1984/85	:	2943 *	-	263	1231 *	53 *	:	720	- *	-	-3	:	679 *
1985/86	:	2921 *	-	231	1073	-132 *	:	469 *	- *	201 *	73	:	1006
1986/87	:	-2125 *	24	-29	-364	21 *	-1024	-950 *	- *	2	-1	:	-828
INLANDSVERWENDUNG (INSGESAMT)				TOTAL DOMESTIC USES					UTILISATION INTERIEURE TOTALE				
1983/84	84178 *	65879 *	2430 *	5097 *	16818 *	2573 *	15461 *	13785 *	1626 *	10919 *	2840 *	2838 *	9791 *
1984/85	84987 *	66162 *	2425	5238	17062 *	2989	16191 *	13992	1668 *	11372	2798	2634	8618 *
1985/86	83069 *	63938 *	2333	4801	17047	2439	16860	14825 *	1545 *	10018 *	2663	2271	8267
1986/87	79015 *	63070 *	2260	4606	16603	3171	13968	14111 *	1400 *	10212	2315	1977	8392
<i>SAATGUT</i>				<i>SEEDS</i>					<i>SEMENCES</i>				
1983/84	2742 *	1953 *	23 *	240 *	533 *	64 *	737 *	559 *	55 *	157 *	14 *	52 *	308 *
1984/85	2839 *	2033 *	21	227	518 *	80	753 *	650 *	50 *	158	14	52	315
1985/86	2762 *	1950 *	22	222	497	79 *	760	603 *	49 *	158 *	15	52	305
1986/87	2655 *	1844 *	22	201	469	76	757	574 *	47 *	152	16	54	287
<i>DAVON: LANDWIRTSCHAFT EIGENVERBR.</i>				<i>OF WHICH: ON FARM WHERE GROWN</i>					<i>DONT: A LA FERME (AUTOCONSOM)</i>				
1983/84	:	743 :	4 *	24 *	291 *	48 *	:	206 *	5 *	83 *	2 *	:	80 :
1984/85	:	725 :	5	23 *	224 *	68	:	240	5 *	78	1	:	81 :
1985/86	:	672 *	4	22 *	230	68	578	237 *	5 *	78 *	1	:	27
1986/87	:	619 *	5	20 *	176	70	532	233 *	5 *	77	3	:	30
<i>VERLUSTE</i>				<i>LOSSES</i>					<i>PERTES</i>				
1983/84	1014 *	987 *	6 *	145 *	367 *	- *	- *	178 *	73 *	10 *	23 *	27 *	184 *
1984/85	1152 *	1129 *	7	206	405 *	-	-	210	66 *	5	24	23	205
1985/86	1122 *	1104 *	6	180	408	-	-	195 *	98 *	17 *	22	18	177
1986/87	1116 *	1099 *	7	174	393	-	-	185 *	95 *	17	20	17	207
<i>FUTTER</i>				<i>ANIMAL FEED</i>					<i>ALIMENTATION ANIMALE</i>				
1983/84	65934 *	49915 *	1519 *	4363 *	11569 *	2404 *	13574 *	11542 *	1294 *	9743 *	1898 *	2445 *	5583 *
1984/85	67107 *	50576 *	1581	4439	11769 *	2799	14278	11466 *	1346 *	10147	1856	2253	5173 *
1985/86	65219 *	48419 *	1439	4034	11850	2250	14896	12176 *	1196 *	8795 *	1765	1904	4914
1986/87	61387 *	47790 *	1348	3885	11325	2986	11994	11645 *	1057 *	9060	1487	1603	4997
<i>DAVON: INLAENDISCHE HERKUNFT</i>				<i>OF WHICH: INDIGENOUS ORIGIN</i>					<i>DONT: ORIGINE INDIGENE</i>				
1983/84	:	47059 *	804 *	4121 *	10207 *	2244 *	:	11527 *	1087 *	6887 *	95 *	:	5150 *
1984/85	:	48156 *	799	4342 *	10722 *	2606 *	:	11466 *	1202 *	7027	132	651	4842 *
1985/86	60543 *	46977 *	695	3974 *	10992	2054 *	12225 *	12163 *	1065 *	6744 *	129	705	4639
1986/87	59277 *	46766 *	675	3838 *	10946	2322 *	10812 *	11631 *	955 *	6527	127	838	4551
<i>DAVON: LANDWIRTSCHAFT EIGENVERBR.</i>				<i>OF WHICH: ON FARM WHERE GROWN</i>					<i>DONT: A LA FERME (AUTOCONSOM)</i>				
1983/84	:	24106 *	369 *	2470 *	7854 *	846 *	:	6188 *	500 *	1658 *	6 *	:	4215 *
1984/85	:	24542 *	441	2535 *	8278 *	854	:	7485 *	534 *	1671	6	:	2738
1985/86	:	24319 *	405	2205 *	8626	821	5217 *	7590 *	430 *	1498	6	:	2738
1986/87	:	23695 *	391	2060 *	8324	871	4618	7065 *	350 *	1715	5	:	2914
<i>INDUSTRIELLE VERWENDUNG</i>				<i>INDUSTRIAL USES</i>					<i>USAGES INDUSTRIELS</i>				
1983/84	:	:	834 *	202 *	2529 *	100 *	1078 *	748 *	153 *	423 *	785 *	93 *	:
1984/85	:	:	765	202	2562 *	100	1087	982	155 *	452	786	87	:
1985/86	:	:	820	202	2461	100	1127	1095 *	151 *	486	744	84	:
1986/87	:	:	833	202	2571	95	1147	1006 *	150 *	475	685	87	:
<i>DAVON: ALKOHOL</i>				<i>OF WHICH: ALCOHOL</i>					<i>DONT: ALCOOL</i>				
1983/84	:	1410 *	- *	- *	56 *	- *	:	10 *	75 *	- *	9 *	- *	1260 *
1984/85	:	729 *	-	-	47 *	-	:	15	77 *	-	7	-	583 *
1985/86	:	272 *	-	-	42	-	:	15 *	73 *	-	0	-	142 *
1986/87	:	550 *	-	-	42	-	:	15 *	72 *	-	5	-	416 *
<i>DAVON: BIER</i>				<i>OF WHICH: BEER</i>					<i>DONT: BIERE</i>				
1983/84	:	5124 *	400 *	200 *	2093 *	50 *	:	400 *	71 *	200 *	380 *	93 *	1330 *
1984/85	:	4704 *	400	200	2056 *	50	:	324	71 *	230	398	87	975 *
1985/86	:	3855 *	394	200	2076	50	:	435 *	71 *	250	379	84	- *
1986/87	:	4868 *	401	200 *	2068	45	:	456 *	71 *	250	367	87	1010 *

06.12.88

VERSORGUNGSBILANZ

SUPPLY BALANCE SHEET

BILAN D'APPROVISIONNEMENT

1120 GETREIDE OHNE WEIZEN/CEREALS OTHER THAN WHEAT/CEREALES AUTRES QUE BLE

	EUR 12	EUR 10	BLWU BLEU UEBL	DK	D	GR	E	F	IRL	I	NL	P	UK
1000 T													
<i>VERARBEITUNG</i>				<i>PROCESSING</i>					<i>TRANSFORMATION</i>				
1983/84	:	:	- :	- *	- *	- *	- *	41 *	- *	:	- *	12 *	:
1984/85	:	:	- :	- *	- *	- *	- *	38	- *	:	- *	10	:
1985/86	:	:	:	-	-	-	-	40 *	- *	:	-	5	:
1986/87	:	:	:	-	-	-	-	40 *	- *	:	-	4	:
<i>NAHRUNGSVERBRAUCH</i>				<i>HUMAN CONSUMPTION</i>					<i>CONSUMMATION HUMAINE</i>				
1983/84	4766 *	4485 *	48 *	147 *	1820 *	5 *	72 *	717 *	51 *	586 *	120 *	209 *	991 *
1984/85	4937 *	4655 *	51	164	1808 *	10	73	646	51 *	610	118	209	1197 *
1985/86	4975 *	4689 *	46	163	1831	10	78	716 *	51 *	562	117	208	1193 *
1986/87	4882 *	4597 *	50	144	1845	14	73	661 *	51 *	508	107	212	1217 *
NETTONAHRUNGSVERBRAUCH				NETT HUMAN CONSUMPTION					CONSUMMATION HUMAINE NETTE				
1983/84	3582 *	3352 *	33 *	117 *	1367 *	4 *	66 *	559 *	37 *	438 *	88 *	164 *	709 *
1984/85	3629 *	3397 *	34	129 *	1282 *	8	67 *	505	37 *	456	87	165	859 *
1985/86	3744 *	3508 *	30	127 *	1381	8	72	561 *	37 *	420	83	164	861 *
1986/87	3634 *	3401 *	34	114 *	1361	11 *	66	518 *	37 *	379	73	167	874 *
GRAD DER SELBSTVERSORGUNG (%)				SELF-SUFFICIENCY (%)					AUTO-APPROVISIONNEMENT (%)				
1983/84	88,3 *	97,7 *	36,3 *	94,8 *	83,3 *	89,2 *	59,9 *	157,2 *	98,6 *	76,0 *	9,4 *	23,6 *	107,3 *
1984/85	106,3 *	113,3 *	48,4	130,5	95,3 *	94,3	89,8 *	179,5	113,9 *	78,9	9,9	32,3	135,0 *
1985/86	107,3 *	114,4 *	42,1	124,6	94,1	103,4	90,0	181,2 *	103,6 *	84,1 *	10,5	37,0	126,0
1986/87	104,1 *	110,4 *	46,9	125,7	91,5	88,7	83,2	169,3 *	109,3 *	82,8	13,9	50,4	126,0
NETTONAHRUNGSVERBRAUCH (KG/KOPF/JAHR)				NETT HUMAN CONSUMP. (KG/HD/YEAR)					CONS.HUMAINE NETTE (KG/TETE/AN)				
1983/84	11,2 *	12,3 *	3,2 *	22,9 *	22,3 *	0,4 *	1,7 *	10,2 *	10,5 *	7,7 *	6,1 *	16,3 *	12,6 *
1984/85	11,3 *	12,4 *	3,3	25,2 *	21,0 *	0,8	1,7 *	9,2	10,5 *	8,0	6,0	16,3	15,2 *
1985/86	11,6 *	12,8 *	2,9	24,8 *	22,6	0,8	1,9	10,1 *	10,5 *	7,3	5,7	16,1	15,2 *
1986/87	11,2 *	12,4 *	3,3	22,2 *	22,3	1,1 *	1,7	9,3 *	10,5 *	6,6	5,0	16,3	15,4 *

06.12.88

VERSORGUNGSBILANZ

SUPPLY BALANCE SHEET

BILAN D'APPROVISIONNEMENT

1121

ROGGEN u.W.M.GETR./RYE AND MASLIN/SEIGLE ET METEIL

	EUR 12	EUR 10	BLWU BLEU UEBL	DK	D	GR	E	F	IRL	I	NL	P	UK	
1000 T														
VERWENDBARE ERZEUGUNG				USABLE PRODUCTION						PRODUCTION UTILISABLE				
1983/84	2729 *	2381 *	28	315	1646	10	255	304	- *	28	26	93	24	
1984/85	3510 *	3085 *	38	608	1983	17	322	362	- *	24	25	103	28	
1985/86	3261 *	2882 *	26	565	1877	20	282	317 *	- *	23	19	97	35	
1986/87	3060 *	2730 *	22	546	1818	25	230	246 *	- *	22	19	100	32	
EINFUHR				IMPORTS						IMPORTATIONS				
1983/84	61 *	60 *	12	10	59	0	1	8	1 *	7	58	0	15	
1984/85	58 *	60 *	12	9	182	0	0	9	1 *	7	53	0	14	
1985/86	58 *	58 *	18	11	102	0	0	11 *	1 *	5	54	0	10	
1986/87	56 *	56 *	17	9	172	0	0	15 *	1 *	6	51	0	18	
<i>INTRA EUR-10</i>			<i>INTRA EUR-10</i>						<i>INTRA EUR-10</i>					
1983/84	:	110 *	12	6	32	0	:	8 *	1 *	2	45	:	4	
1984/85	:	227 *	12	4	148	0	:	6	1 *	6	39	:	11	
1985/86	:	154 *	13	10	60	0	:	10 *	1 *	4	47	:	9	
1986/87	:	233 *	17	-	137	0	:	12 *	1 *	5	43	:	18	
<i>INTRA EUR-12</i>			<i>INTRA EUR-12</i>						<i>INTRA EUR-12</i>					
1983/84	110 *	:	12 *	6 *	32 *	0 *	0 *	8 *	1 *	2 *	45 *	0	4 *	
1984/85	229 *	:	12 *	4 *	148 *	0 *	0 *	8 *	1 *	6 *	39 *	0	11 *	
1985/86	154 *	:	13	10	60	0	0 *	10 *	1 *	4	47	0	9	
1986/87	233 *	:	17	-	137	0	0	12 *	1 *	5	43	0	18	
AUFKOMMEN = VERWENDUNG				RESOURCES = USES						RESSOURCES = EMPLOIS				
1983/84	2790 *	2441 *	40	325	1705	10	256	312	1 *	35	84	93	39	
1984/85	3568 *	3145 *	50	617	2165	17	322	371	1 *	31	78	103	42	
1985/86	3319 *	2940 *	44	576	1979	20	282	328 *	1 *	28	73	97	45	
1986/87	3116 *	2786 *	39	555	1990	25	230	261 *	1 *	28	70	100	50	
AUSFUHR				EXPORTS						EXPORTATIONS				
1983/84	64 *	64 *	2	87	57	0	0	7	0 *	0	9	0	12	
1984/85	9 *	11 *	4	185	21	0	-	21	0 *	0	7	0	-	
1985/86	127 *	127 *	7	103	128	0	-	34 *	0 *	0	9	0	-	
1986/87	370 *	370 *	4	232	350	0	0	8 *	0 *	0	9	0	-	
<i>INTRA EUR-10</i>			<i>INTRA EUR-10</i>						<i>INTRA EUR-10</i>					
1983/84	:	:	2	58	29	0	:	7	0 *	0	9	:	8	
1984/85	:	:	4	178	14	-	:	20	0 *	0	7	:	-	
1985/86	:	:	7	64	28	0	:	33 *	0 *	0	8	:	-	
1986/87	:	:	4	172	41	-	:	8 *	0 *	0	9	:	-	
<i>INTRA EUR-12</i>			<i>INTRA EUR-12</i>						<i>INTRA EUR-12</i>					
1983/84	:	:	2 *	58 *	29 *	0 *	0 *	7 *	0 *	0 *	9 *	0	8 *	
1984/85	:	:	4 *	178 *	14 *	-	-	20 *	0 *	0 *	7 *	0	-	
1985/86	:	:	7	64	28	0	-	33 *	0 *	0	8	0	-	
1986/87	:	:	4	172	41	-	0	8 *	0 *	0	9	0	-	
ENDBESTAND				FINAL STOCK						STOCK FINAL				
1983/84	:	:	:	29	470	:	:	4	:	:	4	:	5	
1984/85	:	:	:	212	918	:	22	18	:	:	10	:	8	
1985/86	:	:	:	454	976	:	15	:	:	1	10	:	4	
1986/87	:	:	:	434	1134	:	8	:	:	3	10	:	3	
<i>DAVON: MARKT</i>			<i>OF WHICH: MARKET</i>						<i>DONT: MARCHE</i>					
1983/84	:	:	:	28	454	:	:	4	:	:	4	:	5	
1984/85	:	:	:	212	901	:	:	18	:	:	10	:	8	
1985/86	:	:	:	446	955	:	:	:	:	1	10	:	4	
1986/87	:	:	:	428	1072	:	8	:	:	3	10	:	3	
BESTANDSVERAENDERUNG				CHANGE IN STOCKS						VARIATION DES STOCKS				
1983/84	-29 *	-21 *	-	-37	18	-	-2	-3	- *	-	-	-6	1	
1984/85	679 *	654 *	-	183	448	-	22	14	- *	-	6	3	3	
1985/86	272 *	281 *	-	242	58	-	-7	-16 *	- *	1	-	-2	-4	
1986/87	-110 *	-96 *	-	-20	-78	1	-12	- *	- *	2	-	-2	-1	

06.12.88

VERSORGUNGSBILANZ

SUPPLY BALANCE SHEET

BILAN D'APPROVISIONNEMENT

1121

ROGGEN u.W.M.GETR./RYE AND MASLIN/SEIGLE ET METEIL

	EUR 12	EUR 10	BLWU BLEU UEBL	DK	D	GR	E	F	IRL	I	NL	P	UK
1000 T													
<i>DAVON: MARKT</i>				<i>OF WHICH: MARKET</i>						<i>DONT: MARCHE</i>			
1983/84	:	-19 *	-	-38	21	-	:	-3	- *	-	-	:	1
1984/85	:	654 *	-	184	447	-	:	14	- *	-	6	:	3
1985/86	:	269 *	-	234	54	-	:	-16 *	- *	1	-	:	-4
1986/87	:	-73 *	-	-18	-57	1 *	-3	- *	- *	2	-	:	-1
INLANDSVERWENDUNG (INSGESAMT)				TOTAL DOMESTIC USES						UTILISATION INTERIEURE TOTALE			
1983/84	2755 *	2398 *	38	275	1630	10	258	308	1 *	35	75	99	26
1984/85	2880 *	2480 *	46	249	1696	17	300	336	1 *	31	65	100	39
1985/86	2920 *	2532 *	37	231	1793	20	289	310 *	1 *	27	64	99	49
1986/87	2855 *	2512 *	35	343	1718	24	241	253 *	1 *	26	61	102	51
<i>SAATGUT</i>				<i>SEEDS</i>						<i>SEMENCES</i>			
1983/84	162 *	114 *	1	22	79	1	32	7	- *	2	1	16	1
1984/85	157 *	107 *	1	22	62	1	35	17	- *	2	1	15	1
1985/86	150 *	101 *	0	22	59	1	35	15 *	- *	2	1	14	1
1986/87	151 *	101 *	1	24	54	3	35	15 *	- *	2	1	15	1
<i>DAVON: LANDWIRTSCHAFT EIGENVERBR.</i>				<i>OF WHICH: ON FARM WHERE GROWN</i>						<i>DONT: A LA FERME (AUTOCONSOM)</i>			
1983/84	:	57 *	1	2	47	-	:	3	- *	2	1	:	1
1984/85	:	38 *	1	2 *	22	-	:	10	- *	2	1	:	-
1985/86	:	30 *	0	2 *	18	-	34	8 *	- *	2	0	:	-
1986/87	:	25 *	0	2 *	10	2	32	8 *	- *	2	1	:	-
<i>VERLUSTE</i>				<i>LOSSES</i>						<i>PERTES</i>			
1983/84	63 *	63 *	0	9	53	-	-	-	- *	0	1	0	-
1984/85	78 *	78 *	0	18	59	-	-	-	- *	0	1	0	-
1985/86	74 *	74 *	0	17	57	-	-	-	- *	0	0	0	-
1986/87	72 *	72 *	0	17	55	-	-	-	- *	0	-	0	-
<i>FUTTER</i>				<i>ANIMAL FEED</i>						<i>ALIMENTATION ANIMALE</i>			
1983/84	1187 *	1010 *	27	136	530	9	176	264	- *	28	5	1	11
1984/85	1286 *	1072 *	32	94	605	16	213	287	- *	24	3	1	11
1985/86	1351 *	1149 *	24	82	716	19	200	260 *	- *	21	3	2	24
1986/87	1331 *	1175 *	21	199	677	17	154	208 *	- *	21	5	2	27
<i>DAVON: INLAENDISCHE HERKUNFT</i>				<i>OF WHICH: INDIGENOUS ORIGIN</i>						<i>DONT: ORIGINE INDIGENE</i>			
1983/84	:	998 *	21	136 *	513	9	:	264	- *	23	5	1	9
1984/85	:	1072 *	32	94 *	517	16	:	287	- *	22	3	1	-
1985/86	1347 *	1145 *	21	82 *	675	19	200 *	260 *	- *	19	2	2	24
1986/87	1330 *	1174 *	12	199 *	667	17	154 *	208 *	- *	18	4	2	27
<i>DAVON: LANDWIRTSCHAFT EIGENVERBR.</i>				<i>OF WHICH: ON FARM WHERE GROWN</i>						<i>DONT: A LA FERME (AUTOCONSOM)</i>			
1983/84	:	763 *	17	60 *	416	9	:	238	- *	22	1	:	-
1984/85	:	796 *	17	40 *	476	16	:	226	- *	20	1	:	-
1985/86	:	802 *	15	35 *	484	19	175 *	230 *	- *	18	1	:	-
1986/87	:	771 *	9	30 *	532	6	125	175 *	- *	18	1	:	-
<i>INDUSTRIELLE VERWENDUNG</i>				<i>INDUSTRIAL USES</i>						<i>USAGES INDUSTRIELS</i>			
1983/84	38 *	36 *	-	2	34	-	2	-	- *	-	0	-	-
1984/85	41 *	39 *	-	2	37	-	2	-	- *	-	0	-	-
1985/86	35 *	33 *	-	2	31	-	2	-	- *	-	0	-	-
1986/87	35 *	33 *	-	2	31	-	2	-	- *	-	-	-	-
<i>DAVON: ALKOHOL</i>				<i>OF WHICH: ALCOHOL</i>						<i>DONT: ALCOOL</i>			
1983/84	:	34 *	-	-	34	-	:	-	- *	-	0	-	-
1984/85	:	37 *	-	-	37	-	:	-	- *	-	0	-	-
1985/86	:	31 *	-	-	31	-	:	-	- *	-	0	-	-
1986/87	:	31 *	-	-	31	-	:	-	- *	-	-	-	-
<i>DAVON: BIER</i>				<i>OF WHICH: BEER</i>						<i>DONT: BIERE</i>			
1983/84	:	- *	-	-	-	-	:	-	- *	-	-	-	-
1984/85	:	- *	-	-	-	-	:	-	- *	-	-	-	-
1985/86	:	- *	-	-	-	-	:	-	- *	-	-	-	-
1986/87	:	- *	-	-	-	-	:	-	- *	-	-	-	-

1121

ROGGEN u.W.M.GETR./RYE AND MASLIN/SEIGLE ET METEIL

	EUR 12	EUR 10	BLWU BLEU UEBL	DK	D	GR	E	F	IRL	I	NL	P	UK	
1000 T														
<i>VERARBEITUNG</i>							<i>PROCESSING</i>							<i>TRANSFORMATION</i>
1983/84	- *	- *	-	-	-	-	-	-	- *	-	-	-	-	
1984/85	- *	- *	-	-	-	-	-	-	- *	-	-	-	-	
1985/86	- *	- *	-	-	-	-	-	- *	- *	-	-	-	-	
1986/87	- *	- *	-	-	-	-	-	- *	- *	-	-	-	-	
<i>NAHRUNGSVERBRAUCH</i>							<i>HUMAN CONSUMPTION</i>							<i>CONSOMMATION HUMAINE</i>
1983/84	1305 *	1175 *	10	106	934	-	48	37	1 *	5	68	82	14	
1984/85	1318 *	1184 *	13	113	933	-	50	32	1 *	5	60	84	27	
1985/86	1310 *	1175 *	13	108	930	-	52	35 *	1 *	4	60	83	24	
1986/87	1266 *	1131 *	13	101	901	4	50	30 *	1 *	3	55	85	23	
NETTONAHRUNGSVERBRAUCH							NETT HUMAN CONSUMPTION							CONSOMMATION HUMAINE NETTE
1983/84	1100 *	999 *	8	89 *	808	-	43	24	1 *	4	55	58	10	
1984/85	1110 *	1005 *	10	95 *	806	-	45	21	1 *	4	49	60	19	
1985/86	1110 *	1004 *	10	91 *	813	-	47	23 *	1 *	3	46	59	17	
1986/87	1069 *	964 *	11	85 *	787	3 *	45	20 *	1 *	2	39	60	16	
GRAD DER SELBSTVERSORGUNG (%)							SELF-SUFFICIENCY (%)							AUTO-APPROVISIONNEMENT (%)
1983/84	99,1 *	99,3 *	73,7	114,5	101,0	100,0	98,8	98,7	- *	80,0	34,7	93,9	92,3	
1984/85	121,9 *	124,4 *	82,6	244,2	116,9	100,0	107,3	107,7	- *	77,4	38,5	103,0	71,8	
1985/86	111,7 *	113,8 *	70,3	244,6	104,7	100,0	97,6	102,3 *	- *	85,2	29,7	98,0	71,4	
1986/87	107,2 *	108,7 *	62,9	159,2	105,8	104,2	95,4	97,2 *	- *	84,6	31,1	98,0	62,7	
NETTONAHRUNGSVERBRAUCH (KG/KOPF/JAHR)							NETT HUMAN CONSUMP.(KG/HD/YEAR)							CONS.HUMAINE NETTE (KG/TETE/AN)
1983/84	3,4 *	3,7 *	0,8	17,4 *	13,2	-	1,1	0,4	0,3 *	0,1	3,8	5,8	0,2	
1984/85	3,5 *	3,7 *	1,0	18,6 *	13,2	-	1,2	0,4	0,3 *	0,1	3,4	5,9	0,3	
1985/86	3,4 *	3,7 *	1,0	17,8 *	13,3	-	1,2	0,4 *	0,3 *	0,1	3,2	5,8	0,3	
1986/87	3,3 *	3,5 *	1,1	16,6 *	12,9	0,3 *	1,2	0,4 *	0,3 *	0,0	2,7	5,9	0,3	

VERSORGUNGSBILANZ

SUPPLY BALANCE SHEET

BILAN D'APPROVISIONNEMENT

1122

GERSTE/BARLEY/ORGE

	EUR 12	EUR 10	BLWU BLEU UEBL	DK	D	GR	E	F	IRL	I	NL	P	UK	
1000 T														
VERWENDBARE ERZEUGUNG				USABLE PRODUCTION						PRODUCTION UTILISABLE				
1983/84	42973 *	36257 *	705	4423	8944	578	6662	8773	1503 *	1174	177	54	9980	
1984/85	55136 *	44256 *	935	6072	10284	818	10789	11512	1770 *	1618	192	91	11055	
1985/86	51571 *	40808 *	747	5251	9690	619	10698	11440 *	1494 *	1630	197	65	9740	
1986/87	46995 *	39476 *	858	5134	9377	740	7429	10120 *	1428 *	1543	262	90	10014	
EINFUHR				IMPORTS						IMPORTATIONS				
1983/84	790 *	762 *	1262	221	1351	42	314	290	85 *	1290	835	33	154	
1984/85	312 *	289 *	1881	9	1338	26	22	155	12 *	1193	726	60	140	
1985/86	169 *	103 *	1790	49	1395	65	61	80 *	21 *	938	785	102	423	
1986/87	428 *	311 *	1512	31	1411	179	809	286 *	25 *	1061	804	170	294	
<i>INTRA EUR-10</i>			<i>INTRA EUR-10</i>						<i>INTRA EUR-10</i>					
1983/84	:	4768 *	1185	178	1099	41	:	266	43 *	1089	807	:	60	
1984/85	:	5191 *	1867	8	1135	26	:	148	12 *	1161	724	:	110	
1985/86	:	5443 *	1782	49	1341	63	:	75 *	20 *	921	785	:	407	
1986/87	:	5292 *	1481	31	1193	164	:	268 *	24 *	1040	804	:	287	
<i>INTRA EUR-12</i>			<i>INTRA EUR-12</i>						<i>INTRA EUR-12</i>					
1983/84	5087 *	:	1185 *	178 *	1099 *	41 *	314 *	266 *	43 *	1089 *	807 *	5 *	60 *	
1984/85	5250 *	:	1867 *	8 *	1135 *	26 *	22 *	153 *	12 *	1161 *	724 *	32 *	110 *	
1985/86	5540 *	:	1782 *	49	1341	63	47 *	75 *	20 *	934	785	37 *	407	
1986/87	6154 *	:	1481	31	1193	164	809	268 *	24 *	1047	804	46	287	
AUFKOMMEN = VERWENDUNG				RESOURCES = USES						RESSOURCES = EMPLOIS				
1983/84	43763 *	37019 *	1967	4644	10295	620	6976	9063	1588 *	2464	1012	87	10134	
1984/85	55448 *	44545 *	2816	6081	11622	844	10811	11667	1782 *	2811	918	151	11195	
1985/86	51740 *	40911 *	2537	5300	11085	684	10759	11520 *	1515 *	2568	982	167	10163	
1986/87	47423 *	39787 *	2370	5165	10788	919	8238	10406 *	1453 *	2604	1066	260	10308	
AUSFUHR				EXPORTS						EXPORTATIONS				
1983/84	4914 *	5231 *	824	417	995	17	2	3896	267 *	73	136	0	3374	
1984/85	9115 *	9156 *	1659	1175	1011	1	18	5901	392 *	50	121	0	4037	
1985/86	9602 *	7699 *	1640	961	1153	0	2000	5850 *	250 *	15	148	0	3125	
1986/87	8546 *	9289 *	1428	1060	1862	0	114	4645 *	310 *	14	240	5	5022	
<i>INTRA EUR-10</i>			<i>INTRA EUR-10</i>						<i>INTRA EUR-10</i>					
1983/84	:	:	355	358	177	3	:	2430	234 *	2	104	:	1838	
1984/85	:	:	345	701	137	0	:	2781	248 *	3	98	:	1424	
1985/86	:	:	448	666	137	-	:	2885 *	220 *	4	104	:	1033	
1986/87	:	:	525	804	137	0	:	1800 *	235 *	3	128	:	1615	
<i>INTRA EUR-12</i>			<i>INTRA EUR-12</i>						<i>INTRA EUR-12</i>					
1983/84	:	:	355 *	358 *	195 *	3 *	- *	2430 *	134 *	2 *	104 *	0	1838 *	
1984/85	:	:	345 *	701 *	143 *	0 *	0 *	2819 *	210 *	3 *	98 *	0	1428 *	
1985/86	:	:	451	666	139	-	14 *	2889 *	220 *	5	104	0	1038	
1986/87	:	:	527	804	137	0	17	1891 *	238 *	3	128	0	2387	
ENDBESTAND				FINAL STOCK						STOCK FINAL				
1983/84	:	:	:	339	817	:	15	-44	:	:	100	:	584	
1984/85	:	:	:	506	1769	:	1618	255	:	:	96	:	1257	
1985/86	:	:	:	538	2473	:	916	:	:	35	106	:	2129	
1986/87	:	:	:	561	3135	:	799	:	:	30	133	:	1696	
<i>DAVON: MARKT</i>			<i>OF WHICH: MARKET</i>						<i>DONT: MARCHE</i>					
1983/84	:	:	:	243	694	:	:	-44	:	:	100	:	524	
1984/85	:	:	:	312	1473	:	:	255	:	:	96	:	1197	
1985/86	:	:	:	317	2350	:	:	:	:	35	106	:	2069	
1986/87	:	:	:	302	2584	:	799	:	:	30	133	:	1569	
BESTANDSVERÄNDERUNG				CHANGE IN STOCKS						VARIATION DES STOCKS				
1983/84	-2657 *	-1527 *	-	-330	-352	-84	-1085	-263	15 *	-	-4	-45	-509	
1984/85	3789 *	2170 *	-	167	952	83	1603	299	- *	-	-4	16	673	
1985/86	927 *	1627 *	-	32	704	-26	-702	- *	- *	35	10	2	872	
1986/87	-1266 *	-928 *	24	23	-235	-	-400	100 *	- *	-5	7	62	-842	

06.12.88

VERSORGUNGSBILANZ

SUPPLY BALANCE SHEET

BILAN D'APPROVISIONNEMENT

1122

GERSTE/BARLEY/ORGE

	EUR 12	EUR 10	BLWU BLEU UEBL	DK	D	GR	E	F	IRL	I	NL	P	UK
1000 T													
<i>DAVON: MARKT</i>				<i>OF WHICH: MARKET</i>						<i>DONT: MARCHE</i>			
1983/84	:	-1305 *	-	-167	-293	-84	:	-263	15 *	-	-4	:	-509
1984/85	:	1899 *	-	69	779	83	:	299	- *	-	-4	:	673
1985/86	:	1773 *	-	5	877	-26 *	:	- *	- *	35	10	:	872
1986/87	:	-892 *	24	-15	-161	-	-310	100 *	- *	-5	7	:	-842
INLANDSVERWENDUNG (INSGESAMT)				TOTAL DOMESTIC USES						UTILISATION INTERIEURE TOTALE			
1983/84	41507 *	33316 *	1143	4557	9652	688	8059	5430	1306 *	2391	880	132	7269
1984/85	42544 *	33219 *	1157	4739	9659	760	9190	5467	1390 *	2761	801	135	6485
1985/86	41211 *	31585 *	897	4307	9228	710	9461	5670 *	1265 *	2518	824	165	6166
1986/87	40142 *	31425 *	918	4082	9161	918	8524	5661 *	1143 *	2595	819	193	6128
<i>SAATGUT</i>				<i>SEEDS</i>						<i>SEMENCES</i>			
1983/84	2008 *	1377 *	17	212	310	50	623	368	50 *	80	4	8	286
1984/85	2072 *	1418 *	15	197	305	66	645	409	45 *	90	4	9	287
1985/86	2036 *	1377 *	17	196	297	65	650	380 *	45 *	90	5	9	282
1986/87	1960 *	1301 *	16	173	282	65	650	360 *	43 *	90	6	9	266
<i>DAVON: LANDWIRTSCHAFT EIGENVERBR.</i>				<i>OF WHICH: ON FARM WHERE GROWN</i>						<i>DONT: A LA FERME (AUTOCONSOM)</i>			
1983/84	:	520 :	2	21	167	40	:	163	4 *	50	1	:	72 :
1984/85	:	506 :	3	20 *	137	60	:	160	4 *	50	0	:	72 :
1985/86	:	470 *	3	19 *	153	60	490	160 *	4 *	50	1	:	20
1986/87	:	438 *	3	17 *	119	60	450	160 *	4 *	50	1	:	24
<i>VERLUSTE</i>				<i>LOSSES</i>						<i>PERTES</i>			
1983/84	719 *	719 *	5	133	222	-	-	110	67 *	3	7	0	172
1984/85	835 *	835 *	6	183	241	-	-	146	59 *	2	6	0	192
1985/86	788 *	788 *	5	158	237	-	-	125 *	93 *	2	7	0	161
1986/87	808 *	808 *	6	154	231	-	-	125 *	90 *	2	7	0	193
<i>FUTTER</i>				<i>ANIMAL FEED</i>						<i>ALIMENTATION ANIMALE</i>			
1983/84	32502 *	25523 *	776	4011	6991	588	6935	4611	1046 *	2098	589	44	4813
1984/85	33964 *	25888 *	807	4158	7029	644	8024	4660	1141 *	2429	495	52	4525
1985/86	32593 *	24238 *	552	3752	6564	595	8271	4800 *	986 *	2166	524	84	4299
1986/87	31663 *	24229 *	555	3554	6530	808	7324	4800 *	870 *	2243	508	110	4361
<i>DAVON: INLAENDISCHE HERKUNFT</i>				<i>OF WHICH: INDIGENOUS ORIGIN</i>						<i>DONT: ORIGINE INDIGENE</i>			
1983/84	:	25068 *	636	3900 *	6406	588 *	:	4611	1009 *	818	65	43	4789
1984/85	:	25668 *	574	4158 *	6596	644 *	:	4660	1101 *	1500	101	52	4472
1985/86	32203 *	24003 *	477	3752 *	6048	595 *	8000 *	4800 *	980 *	1500	98	45	4209
1986/87	31613 *	24222 *	498	3554 *	6342	700 *	7000 *	4800 *	870 *	1200	117	61	4216
<i>DAVON: LANDWIRTSCHAFT EIGENVERBR.</i>				<i>OF WHICH: ON FARM WHERE GROWN</i>						<i>DONT: A LA FERME (AUTOCONSOM)</i>			
1983/84	:	15835 *	228	2365 *	4760	400	:	3059	455 *	550	3	:	4015
1984/85	:	15606 *	267	2450 *	4890	400	:	4012	474 *	550	3	:	2560
1985/86	:	14999 *	229	2100 *	4892	370	3350 *	4000 *	380 *	465	3	:	2560
1986/87	:	15095 *	234	2000 *	4867	420	3150	4000 *	300 *	500	2	:	2772
<i>INDUSTRIELLE VERWENDUNG</i>				<i>INDUSTRIAL USES</i>						<i>USAGES INDUSTRIELS</i>			
1983/84	6168 *	5607 *	343	200	2097	50	500	320	143 *	200	274	61	1980
1984/85	5560 *	4983 *	327	200	2060	50	520	232	145 *	230	291	57	1448
1985/86	5675 *	5080 *	319	200	2079	50	540	345 *	141 *	250	284	55	1412
1986/87	5597 *	4990 *	338	200	2071	45	550	356 *	140 *	250	294	57	1296
<i>DAVON: ALKOHOL</i>				<i>OF WHICH: ALCOHOL</i>						<i>DONT: ALCOOL</i>			
1983/84	:	737 *	-	-	4	-	:	-	73 *	-	-	-	660 *
1984/85	:	562 *	-	-	4	-	:	-	75 *	-	-	-	483 *
1985/86	:	74 *	-	-	3	-	:	- *	71 *	-	-	-	-
1986/87	:	369 *	-	- *	3	-	:	- *	70 *	-	-	-	296 *
<i>DAVON: BIER</i>				<i>OF WHICH: BEER</i>						<i>DONT: BIERE</i>			
1983/84	:	4844 *	343	200	2093	50	:	294	70 *	200	274	61	1320 *
1984/85	:	4407 *	327	200	2056	50	:	218	70 *	230	291	57	965 *
1985/86	:	3579 *	319	200	2076	50	:	330 *	70 *	250	284	55	-
1986/87	:	4621 *	338	200 *	2068	45	:	356 *	70 *	250	294	57	1000 *

1122

GERSTE/BARLEY/ORGE

	EUR 12	EUR 10	BLWU BLEU UEBL	DK	D	GR	E	F	IRL	I	NL	P	UK
1000 T													
<i>VERARBEITUNG</i>				<i>PROCESSING</i>					<i>TRANSFORMATION</i>				
1983/84	0 *	- *	-	-	-	-	-	-	- *	-	-	0	-
1984/85	- *	- *	-	-	-	-	-	-	- *	-	-	-	-
1985/86	- *	- *	-	-	-	-	-	- *	- *	-	-	-	-
1986/87	- *	- *	-	-	-	-	-	- *	- *	-	-	-	-
<i>NAHRUNGSVERBRAUCH</i>				<i>HUMAN CONSUMPTION</i>					<i>CONSOMMATION HUMAINE</i>				
1983/84	110 *	90 *	2	1	32	-	1	21	0 *	10	6	19	18
1984/85	113 *	95 *	2	1	24	-	1	20	0 *	10	5	17	33
1985/86	120 *	102 *	4	1	51	-	1	20 *	0 *	10	4	17	12
1986/87	115 *	97 *	3	1	47	-	1	20 *	0 *	10	4	17	12
<i>NETTONAHRUNGSVERBRAUCH</i>				<i>NETT HUMAN CONSUMPTION</i>					<i>CONSOMMATION HUMAINE NETTE</i>				
1983/84	63 *	51 *	2	1 *	16	-	1	12	0 *	6	4	11	10
1984/85	63 *	52 *	1	1	12	-	1	11	0 *	6	3	10	18
1985/86	67 *	56 *	2	1 *	26	-	1	11 *	0 *	6	3	10	7
1986/87	64 *	54 *	2	1 *	24	-	0	11 *	0 *	6	3	10	7
<i>GRAD DER SELBSTVERSORGUNG (%)</i>				<i>SELF-SUFFICIENCY (%)</i>					<i>AUTO-APPROVISIONNEMENT (%)</i>				
1983/84	103,5 *	108,8 *	61,7	97,1	92,7	84,0	82,7	161,6	115,1 *	49,1	20,1	40,9	137,3
1984/85	129,6 *	133,2 *	80,8	128,1	106,5	107,6	117,4	210,6	127,3 *	58,6	24,0	67,4	170,5
1985/86	125,1 *	129,2 *	83,3	121,9	105,0	87,2	113,1	201,8 *	118,1 *	64,7	23,9	39,4	158,0
1986/87	117,1 *	125,6 *	93,5	125,8	102,4	80,6	87,2	178,8 *	124,9 *	59,5	32,0	46,6	163,4
<i>NETTONAHRUNGSVERBRAUCH (KG/KOPF/JAHR)</i>				<i>NETT HUMAN CONSUMP.(KG/HD/YEAR)</i>					<i>CONS.HUMAINE NETTE (KG/TETE/AN)</i>				
1983/84	0,2 *	0,2 *	0,2	0,2 *	0,3	-	0,0	0,2	0,0 *	0,1	0,3	1,1	0,2
1984/85	0,2 *	0,2 *	0,1	0,2	0,2	-	0,0	0,2	0,0 *	0,1	0,2	1,0	0,3
1985/86	0,2 *	0,2 *	0,2	0,2 *	0,4	-	0,0	0,2 *	0,0 *	0,1	0,2	1,0	0,1
1986/87	0,2 *	0,2 *	0,2	0,2 *	0,4	-	0,0	0,2 *	0,0 *	0,1	0,2	1,0	0,1

06.12.88

VERSORGUNGSBILANZ

SUPPLY BALANCE SHEET

BILAN D'APPROVISIONNEMENT

1123

HAFER u.S.M.GETR./OATS AND MIXED GRAINS/AVOINE ET MEL. DE CEREALES D'ETE

	EUR 12	EUR 10	BLWU BLEU UEBL	DK	D	GR	E	F	IRL	I	NL	P	UK	
1000 T														
VERWENDBARE ERZEUGUNG					USABLE PRODUCTION					PRODUCTION UTILISABLE				
1983/84	6029 *	5466 *	110	94	2489	54	464	1750	100 *	307	61	99	501	
1984/85	7787 *	6847 *	147	158	2973	71	788	2327	130 *	433	58	152	550	
1985/86	7851 *	7052 *	145	168	3278	62	680	2203 *	106 *	387	58	119	645	
1986/87	6000 *	5414 *	98	111	2687	63	433	1384 *	102 *	397	40	153	532	
EINFUHR					IMPORTS					IMPORTATIONS				
1983/84	291 *	289 *	62	33	235	1	0	4	3 *	68	68	3	41	
1984/85	168 *	171 *	67	16	225	1	0	9	1 *	118	80	1	17	
1985/86	76 *	76 *	80	21	167	2	1	5 *	2 *	105	86	1	15	
1986/87	103 *	103 *	58	28	132	1	4	3 *	6 *	49	70	1	14	
<i>INTRA EUR-10</i>				<i>INTRA EUR-10</i>					<i>INTRA EUR-10</i>					
1983/84	:	226 *	52	12 *	86	0	:	4 *	2 *	37	28	:	5	
1984/85	:	363 *	66	10	97	1	:	3	1 *	103	69	:	13	
1985/86	:	407 *	80	20 *	95	1	:	3 *	2 *	105	86	:	15	
1986/87	:	258 *	58	21	37	1	:	3 *	6 *	48	70	:	14	
<i>INTRA EUR-12</i>				<i>INTRA EUR-12</i>					<i>INTRA EUR-12</i>					
1983/84	227 *	:	52 *	12 *	86 *	0 *	0 *	4 *	2 *	37 *	28 *	1 *	5 *	
1984/85	367 *	:	66 *	10 *	97 *	1 *	0 *	5 *	1 *	103 *	69 *	1 *	14 *	
1985/86	409 *	:	80 *	20 *	95	1	1 *	3 *	2 *	105	86	1 *	15	
1986/87	263 *	:	58	21	37	1	4	3 *	6 *	48	70	1	14	
AUFKOMMEN = VERWENDUNG					RESOURCES = USES					RESSOURCES = EMPLOIS				
1983/84	6320 *	5755 *	172	127	2724	55	464	1754	103 *	375	129	102	542	
1984/85	7955 *	7018 *	214	174	3198	72	788	2336	131 *	551	138	153	567	
1985/86	7927 *	7128 *	225	189	3445	64	681	2208 *	108 *	492	144	120	660	
1986/87	6103 *	5517 *	156	139	2819	64	437	1387 *	108 *	446	110	154	546	
AUSFUHR					EXPORTS					EXPORTATIONS				
1983/84	69 *	60 *	14	7	41	-	10	158	3 *	1	60	0	2	
1984/85	102 *	97 *	9	5	33	-	9	347	7 *	4	54	0	1	
1985/86	23 *	25 *	12	4	40	-	-	325 *	2 *	0	49	0	-	
1986/87	48 *	53 *	15	-	91	-	-	155 *	2 *	0	41	0	7	
<i>INTRA EUR-10</i>				<i>INTRA EUR-10</i>					<i>INTRA EUR-10</i>					
1983/84	:	:	14	6	27	-	:	135	3 *	0	45	:	2	
1984/85	:	:	9	4	15	-	:	323	6 *	0	26	:	-	
1985/86	:	:	12	2	25	-	:	322 *	2 *	0	30	:	-	
1986/87	:	:	15	-	70	-	:	152 *	2 *	0	27	:	7	
<i>INTRA EUR-12</i>				<i>INTRA EUR-12</i>					<i>INTRA EUR-12</i>					
1983/84	:	:	14 *	6 *	28 *	- *	0 *	135 *	3 *	0 *	45 *	- *	2 *	
1984/85	:	:	9 *	4 *	16 *	- *	2 *	323 *	6 *	0 *	26 *	- *	-	
1985/86	:	:	12	2	26	-	-	322 *	2 *	0	30	-	-	
1986/87	:	:	15	-	71	-	-	152 *	2 *	0	27	-	7	
ENDBESTAND					FINAL STOCK					STOCK FINAL				
1983/84	:	:	:	13	255	:	1	5	:	:	7	:	21	
1984/85	:	:	:	39	443	:	79	162	:	:	7	:	29	
1985/86	:	:	:	21	399	:	70	:	:	15	17	:	29	
1986/87	:	:	:	22	407	:	12	:	:	15	23	:	26	
<i>DAVON: MARKT</i>				<i>OF WHICH: MARKET</i>					<i>DONT: MARCHE</i>					
1983/84	:	:	:	10	171	:	:	5	:	:	7	:	11	
1984/85	:	:	:	24	217	:	:	162	:	:	7	:	19	
1985/86	:	:	:	16	209	:	:	:	:	15	17	:	19	
1986/87	:	:	:	19	130	:	12	:	:	15	23	:	16	
BESTANDSVERAENDERUNG					CHANGE IN STOCKS					VARIATION DES STOCKS				
1983/84	-177 *	-164 *	-	-12	-128	-	-5	-10	- *	-	-	-8	-14	
1984/85	495 *	397 *	-	26	188	18	78 *	157	- *	-	-	20	8	
1985/86	-51 *	-21 *	-	-18	-44	16	-9	- *	- *	15	10	-21	-	
1986/87	-492 *	-410 *	-	1	-249	-	-68	-150 *	- *	-	-5	-14	-7	

06.12.88

VERSORGUNGSBILANZ

SUPPLY BALANCE SHEET

BILAN D'APPROVISIONNEMENT

1123

HAFER u.S.M.GETR./OATS AND MIXED GRAINS/AVOINE ET MEL. DE CEREALES D'ETE

	EUR 12	EUR 10	BLWU BLEU UEBL	DK	D	GR	E	F	IRL	I	NL	P	UK
1000 T													
<i>DAVON: MARKT</i>				<i>OF WHICH: MARKET</i>					<i>DONT: MARCHE</i>				
1983/84	:	-92 *	-	-12	-56	-	:	-10	- *	-	-	:	-14
1984/85	:	243 *	-	14	46	18 *	:	157	- *	-	-	:	8
1985/86	:	25 *	-	-8	-8	16 *	:	-	- *	15	10	:	-
1986/87	:	-265 *	-	3	-106	-	-63	-150 *	- *	-	-5	:	-7
INLANDSVERWENDUNG (INSGESAMT)				TOTAL DOMESTIC USES					UTILISATION INTERIEURE TOTALE				
1983/84	6428 *	5859 *	158	132	2811	55	459	1606	100 *	374	69	110	554
1984/85	7358 *	6524 *	205	143	2977	54	701 *	1832	124 *	547	84	133	558
1985/86	7955 *	7124 *	213	203	3449	48	690	1883 *	106 *	477	85	141	660
1986/87	6547 *	5874 *	141	138	2977	64	505	1382 *	106 *	446	74	168	546
<i>SAATGUT</i>				<i>SEEDS</i>					<i>SEMENCES</i>				
1983/84	337 *	255 *	5	6	103	8	66	71	5 *	34	2	16	21
1984/85	374 *	299 *	5	8	107	8	59 *	108	5 *	30	1	16	27
1985/86	331 *	254 *	4	4	96	8	60	85 *	4 *	30	1	17	22
1986/87	307 *	234 *	4	4	85	8	55	78 *	4 *	30	1	18	20
<i>DAVON: LANDWIRTSCHAFT EIGENVERBR.</i>				<i>OF WHICH: ON FARM WHERE GROWN</i>					<i>DONT: A LA FERME (AUTOCONSOM)</i>				
1983/84	:	155 :	1	1	72	8	:	40	1 *	25	0	:	7 :
1984/85	:	171 :	1	1 *	61	8	:	70	1 *	20	0	:	9 :
1985/86	:	148 *	1	1 *	55	8	50	55 *	1 *	20	0	:	7
1986/87	:	129 *	1	1 *	43	8	45	48 *	1 *	20	1	:	6
<i>VERLUSTE</i>				<i>LOSSES</i>					<i>PERTES</i>				
1983/84	83 *	83 *	0	3	53	-	-	8	6 *	0	1	0	12
1984/85	102 *	102 *	0	5	63	-	- *	13	7 *	0	1	0	13
1985/86	111 *	111 *	0	5	69	-	-	15 *	5 *	0	1	0	16
1986/87	90 *	90 *	0	3	57	-	-	10 *	5 *	0	1	0	14
<i>FUTTER</i>				<i>ANIMAL FEED</i>					<i>ALIMENTATION ANIMALE</i>				
1983/84	5639 *	5164 *	148	93	2519	47	389	1515	79 *	340	61	86	362
1984/85	6524 *	5776 *	195	97	2671	46	639	1701	102 *	517	76	109	371
1985/86	7086 *	6344 *	202	164	3139	40	626	1773 *	87 *	447	76	116	416
1986/87	5744 *	5157 *	131	104	2684	56	447	1284 *	87 *	416	65	140	330
<i>DAVON: INLAENDISCHE HERKUNFT</i>				<i>OF WHICH: INDIGENOUS ORIGIN</i>					<i>DONT: ORIGINE INDIGENE</i>				
1983/84	:	5000 *	108	85 *	2392	47 *	:	1515	78 *	272	25	86	352
1984/85	:	5684 *	140	90 *	2623	46 *	:	1701	101 *	390	28	109	370
1985/86	7044 *	6293 *	134	140 *	3114	40 *	620 *	1773 *	85 *	350	29	116	406
1986/87	5704 *	5117 *	84	85 *	2674	55 *	447 *	1284 *	85 *	340	6	140	308
<i>DAVON: LANDWIRTSCHAFT EIGENVERBR.</i>				<i>OF WHICH: ON FARM WHERE GROWN</i>					<i>DONT: A LA FERME (AUTOCONSOM)</i>				
1983/84	:	4024 *	85	45 *	2119	37	:	1291	45 *	200	2	:	200
1984/85	:	4391 *	104	45 *	2245	37	:	1510	60 *	210	2	:	178
1985/86	:	4622 *	98	70 *	2545	32	370 *	1500 *	50 *	147	2	:	178
1986/87	:	3777 *	67	30 *	2273	43	250	1000 *	50 *	170	2	:	142
<i>INDUSTRIELLE VERWENDUNG</i>				<i>INDUSTRIAL USES</i>					<i>USAGES INDUSTRIELS</i>				
1983/84	2 *	- *	-	-	-	-	2	-	- *	-	-	-	-
1984/85	1 *	- *	-	-	-	-	1	-	- *	-	-	-	-
1985/86	50 *	49 *	-	-	-	-	1	- *	- *	-	-	-	49
1986/87	1 *	- *	-	-	-	-	1	- *	- *	-	-	-	-
<i>DAVON: ALKOHOL</i>				<i>OF WHICH: ALCOHOL</i>					<i>DONT: ALCOOL</i>				
1983/84	:	- *	-	-	-	-	:	-	- *	-	-	-	-
1984/85	:	- *	-	-	-	-	:	-	- *	-	-	-	-
1985/86	:	- *	-	-	-	-	:	- *	- *	-	-	-	-
1986/87	:	- *	-	-	-	-	:	- *	- *	-	-	-	-
<i>DAVON: BIER</i>				<i>OF WHICH: BEER</i>					<i>DONT: BIERE</i>				
1983/84	:	- *	-	-	-	-	:	-	- *	-	-	-	-
1984/85	:	- *	-	-	-	-	:	-	- *	-	-	-	-
1985/86	:	- *	-	-	-	-	:	- *	- *	-	-	-	-
1986/87	:	- *	-	-	-	-	:	- *	- *	-	-	-	-

06.12.88

VERSORGUNGSBILANZ

SUPPLY BALANCE SHEET

BILAN D'APPROVISIONNEMENT

1123

HAFER u.S.M.GETR./OATS AND MIXED GRAINS/AVOINE ET MEL. DE CEREALES D'ETE

	EUR 12	EUR 10	BLWU BLEU UEBL	DK	D	GR	E	F	IRL	I	NL	P	UK	
1000 T														
<i>VERARBEITUNG</i>							<i>PROCESSING</i>							<i>TRANSFORMATION</i>
1983/84	- *	- *	-	-	-	-	-	-	- *	-	-	-	-	
1984/85	- *	- *	-	-	-	-	-	-	- *	-	-	-	-	
1985/86	- *	- *	-	-	-	-	-	- *	- *	-	-	-	-	
1986/87	- *	- *	-	-	-	-	-	- *	- *	-	-	-	-	
<i>NAHRUNGSVERBRAUCH</i>							<i>HUMAN CONSUMPTION</i>							<i>CONSOMMATION HUMAINE</i>
1983/84	367 *	357 *	5	30	136	-	2	12	10 *	-	5	8	159	
1984/85	357 *	347 *	5	33	136	-	2	10	10 *	-	6	8	147	
1985/86	377 *	366 *	7	30	145	-	3	10 *	10 *	-	7	8	157	
1986/87	406 *	393 *	6	27	151	-	3	10 *	10 *	-	7	10	182	
NETTONAHRUNGSVERBRAUCH							NETT HUMAN CONSUMPTION							CONSOMMATION HUMAINE NETTE
1983/84	230 *	225 *	3	21 *	96	-	1	7	6 *	-	3	4	89	
1984/85	227 *	222 *	3	23 *	98	-	1	6	6 *	-	4	4	82	
1985/86	238 *	232 *	4	21 *	104	-	2	6 *	6 *	-	4	4	87	
1986/87	253 *	245 *	3	19 *	105	-	2	6 *	6 *	-	5	6	101	
GRAD DER SELBSTVERSORGUNG (%)							SELF-SUFFICIENCY (%)							AUTO-APPROVISIONNEMENT (%)
1983/84	93,8 *	93,3 *	69,6	71,2	88,5	98,2	101,1	109,0	100,0 *	82,1	88,4	90,0	90,4	
1984/85	105,8 *	105,0 *	71,7	110,5	99,9	131,5	112,4 *	127,0	104,8 *	79,2	69,0	114,3	98,6	
1985/86	98,7 *	99,0 *	68,1	82,8	95,0	129,2	98,6	117,0 *	100,0 *	81,1	68,2	84,4	97,7	
1986/87	91,6 *	92,2 *	69,5	80,4	90,3	98,4	85,7	100,1 *	96,2 *	89,0	54,1	91,1	97,4	
NETTONAHRUNGSVERBRAUCH (KG/KOPF/JAHR)							NETT HUMAN CONSUMP. (KG/HD/YEAR)							CONS.HUMAINE NETTE (KG/TETE/AN)
1983/84	0,7 *	0,8 *	0,3	4,1 *	1,6	-	0,0	0,1	1,7 *	-	0,2	0,4	1,6	
1984/85	0,7 *	0,8 *	0,3	4,5 *	1,6	-	0,0	0,1	1,7 *	-	0,3	0,4	1,5	
1985/86	0,7 *	0,8 *	0,4	4,1 *	1,7	-	0,1	0,1 *	1,7 *	-	0,3	0,4	1,5	
1986/87	0,8 *	0,9 *	0,3	3,7 *	1,7	-	0,1	0,1 *	1,7 *	-	0,3	0,6	1,8	

06.12.88

VERSORGUNGSBILANZ

SUPPLY BALANCE SHEET

BILAN D'APPROVISIONNEMENT

1124

KOERNERMAIS/GRAIN MAIZE/MAIS GRAIN

	EUR 12	EUR 10	BLWU BLEU UEBL	DK	D	GR	E	F	IRL	I	NL	P	UK	
1000 T														
VERWENDBARE ERZEUGUNG				USABLE PRODUCTION						PRODUCTION UTILISABLE				
1983/84	22046 *	19819 *	39	-	934	1654	1803	10520	- *	6670	2	424	-	
1984/85	23280 *	20252 *	53	-	1026	1913	2529	10483	- *	6776	1	499	-	
1985/86	25796 *	21832 *	51	-	1204	1822	3414	12441 *	- *	6309	5	550	-	
1986/87	25429 *	21382 *	57	-	1302	1985	3419	11636 *	- *	6401	1	628	-	
EINFUHR				IMPORTS						IMPORTATIONS				
1983/84	10102 *	4166 *	2196	157	2430	195	3757	781	222 *	1568	2312	2191	1958	
1984/85	8346 *	3538 *	1734	117	2432	210	3183	879	159 *	1813	2505	1665	1518	
1985/86	6913 *	2797 *	1867	73	2376	300	2956	790 *	177 *	1306	2435	1279	1521	
1986/87	3087 *	2226 *	1600	54	2130	566	666	635 *	150 *	1145	2156	923	1737	
<i>INTRA EUR-10</i>			<i>INTRA EUR-10</i>						<i>INTRA EUR-10</i>					
1983/84	:	7653 *	890	132 *	2023	120	:	294 *	180 *	711	2003	:	1300	
1984/85	:	7829 *	1013	114 *	2020	160	:	303	158 *	943	2157	:	961	
1985/86	:	8048 *	1298	68 *	1740 *	295	:	440 *	176 *	599	2223	:	1209	
1986/87	:	7947 *	1157	27	1407	561	:	375 *	149 *	751	2063	:	1457	
<i>INTRA EUR-12</i>			<i>INTRA EUR-12</i>						<i>INTRA EUR-12</i>					
1983/84	7665 *	:	890 *	132 *	2023 *	120 *	3 *	297 *	180 *	711 *	2006 *	3 *	1300 *	
1984/85	7869 *	:	1013 *	114 *	2020 *	160 *	2 *	327 *	158 *	943 *	2158 *	5 *	969 *	
1985/86	8167 *	:	1298	68 *	1740 *	295	112 *	440 *	176 *	599	2224	6	1209	
1986/87	8675 *	:	1170	27	1407	562	580	380 *	149 *	781	2083	37	1499	
AUFKOMMEN = VERWENDUNG				RESOURCES = USES						RESSOURCES = EMPLOIS				
1983/84	32148 *	23985 *	2235	157	3364	1849	5560	11301	222 *	8238	2314	2615	1958	
1984/85	31626 *	23790 *	1787	117	3458	2123	5712	11362	159 *	8589	2506	2164	1518	
1985/86	32709 *	24629 *	1918	73	3580	2122	6370	13231 *	177 *	7615	2440	1829	1521	
1986/87	28516 *	23608 *	1657	54	3432	2551	4085	12271 *	150 *	7546	2157	1551	1737	
AUSFUHR				EXPORTS						EXPORTATIONS				
1983/84	1233 *	1233 *	1283	17	734	60	11	5891	6 *	252	552	1	91	
1984/85	335 *	356 *	907	18	800	14	18	4986	7 *	704	737	1	12	
1985/86	1698 *	1802 *	857	18	907	584	14	6146 *	5 *	572	745	1	16	
1986/87	1690 *	2145 *	687	14	753	368	272	6780 *	1 *	554	869	1	66	
<i>INTRA EUR-10</i>			<i>INTRA EUR-10</i>						<i>INTRA EUR-10</i>					
1983/84	:	:	1276	7	472	54	:	5479	5 *	80	443	:	60	
1984/85	:	:	889	8	547	12	:	4529	7 *	330	580	:	11	
1985/86	:	:	847	4	380	562	:	5705 *	5 *	359	574	:	7	
1986/87	:	:	677	1	463	367	:	5275 *	1 *	329	555	:	63	
<i>INTRA EUR-12</i>			<i>INTRA EUR-12</i>						<i>INTRA EUR-12</i>					
1983/84	:	:	1276 *	7 *	472 *	54 *	6 *	5482 *	5 *	81 *	443 *	0 *	60 *	
1984/85	:	:	889 *	8 *	547 *	12 *	6 *	4402 *	7 *	331 *	581 *	0 *	11 *	
1985/86	:	:	847	4	383	562	5 *	5780 *	5 *	360	577	0	7	
1986/87	:	:	677	1	463	367	250	5725 *	1 *	330	559	0	63	
ENDBESTAND				FINAL STOCK						STOCK FINAL				
1983/84	:	:	:	30	242	:	200	1194	:	400	130	:	75	
1984/85	:	:	:	26	207	:	415	1459	:	400	125	:	70	
1985/86	:	:	:	26	346	:	481	:	:	550	178	:	208	
1986/87	:	:	:	27	349	:	40	:	:	550	181	:	60	
<i>DAVON: MARKT</i>			<i>OF WHICH: MARKET</i>						<i>DONT: MARCHE</i>					
1983/84	:	:	:	30	219	:	:	1194	:	400	130	:	75	
1984/85	:	:	:	26	177	:	:	1459	:	400	125	:	70	
1985/86	:	:	:	26	325	:	:	:	:	550	178	:	208	
1986/87	:	:	:	27	272	:	40	:	:	550	181	:	60	
BESTANDSVERAENDERUNG				CHANGE IN STOCKS						VARIATION DES STOCKS				
1983/84	-993 *	-972 *	-	12	-60	-31	-279	-846	- *	-	5	258	-52	
1984/85	364 *	168 *	-	-4	-35	-48	215	265	- *	-	-5	-19	-5	
1985/86	934 *	843 *	-	-	139	-122	66	485 *	- *	150	53	25	138	
1986/87	-1491 *	-892 *	-	1	-27	20	-701	-900 *	- *	-	-8	102	22	

06.12.88

VERSORGUNGSBILANZ

SUPPLY BALANCE SHEET

BILAN D'APPROVISIONNEMENT

1124

KOERNERMAIS/GRAIN MAIZE/MAIS GRAIN

	EUR 12	EUR 10	BLWU BLEU UEBL	DK	D	GR	E	F	IRL	I	NL	P	UK
1000 T													
<i>DAVON: MARKT</i>			<i>OF WHICH: MARKET</i>							<i>DONT: MARCHE</i>			
1983/84	:	-974 *	-	12	-62	-31	:	-846	- *	-	5	:	-52
1984/85	:	161 *	-	-4	-42	-48 *	:	265	- *	-	-5	:	-5
1985/86	:	852 *	-	-	148	-122 *	:	485 *	- *	150	53	:	138
1986/87	:	-904 *	-	1	-39	20 *	-645	-900 *	- *	-	-8	:	22
INLANDSVERWENDUNG (INSGESAMT)			TOTAL DOMESTIC USES							UTILISATION INTERIEURE TOTALE			
1983/84	31908 *	23724 *	952	128	2690	1820	5828	6256	216 *	7986	1757	2356	1919
1984/85	30927 *	23266 *	880	103	2693	2157	5479	6111	152 *	7885	1774	2182	1511
1985/86	30077 *	21984 *	1061	55	2534	1660	6290	6600 *	172 *	6893	1642	1803	1367
1986/87	28316 *	22355 *	970	39	2706	2163	4513	6391 *	149 *	6992	1296	1448	1649
<i>SAATGUT</i>			<i>SEEDS</i>							<i>SEMENCES</i>			
1983/84	229 *	202 *	0	-	41	5	15	109	- *	40	7	12	-
1984/85	222 *	197 *	0	-	44	5	13	105	- *	35	8	12	-
1985/86	224 *	198 *	0	-	45	5 *	14	105 *	- *	35	8	12	-
1986/87	213 *	186 *	0	-	48	-	15	100 *	- *	30	8	12	-
<i>DAVON: LANDWIRTSCHAFT EIGENVERBR.</i>			<i>OF WHICH: ON FARM WHERE GROWN</i>							<i>DONT: A LA FERME (AUTOCONSOM)</i>			
1983/84	:	10 *	-	-	5	-	:	-	- *	5	-	:	-
1984/85	:	9 *	-	-	4	-	:	-	- *	5	-	:	-
1985/86	:	9 *	-	-	4	-	4	- *	- *	5	-	:	-
1986/87	:	9 *	-	-	4	-	4	- *	- *	5	-	:	-
<i>VERLUSTE</i>			<i>LOSSES</i>							<i>PERTES</i>			
1983/84	145 *	119 *	1	-	39	-	-	58	- *	7	14	26	-
1984/85	132 *	110 *	1	-	42	-	-	49	- *	3	15	22	-
1985/86	148 *	130 *	1	-	45	-	-	55 *	- *	15	14	18	-
1986/87	143 *	127 *	1	-	50	-	-	50 *	- *	15	11	16	-
<i>FUTTER</i>			<i>ANIMAL FEED</i>							<i>ALIMENTATION ANIMALE</i>			
1983/84	25049 *	17652 *	429	118	1494	1760	5223	4981	166 *	7145	1185	2174	374
1984/85	24080 *	17185 *	410	86	1427	2092	4887	4586	102 *	7030	1211	2008	241
1985/86	23311 *	15997 *	537	31	1388	1595	5675	5000 *	122 *	6059	1115	1639	150
1986/87	21525 *	16350 *	446	24	1393	2103	3889	4951 *	99 *	6227	846	1286	261
<i>DAVON: INLAENDISCHE HERKUNFT</i>			<i>OF WHICH: INDIGENOUS ORIGIN</i>							<i>DONT: ORIGINE INDIGENE</i>			
1983/84	:	15573 *	39	-	896	1600 *	:	4981	- *	5660	-	407	-
1984/85	:	15174 *	53	-	986	1900 *	:	4586	- *	5000	0	482	-
1985/86	19273 *	14979 *	51	-	1155	1400 *	3300 *	5000 *	- *	4800	0	533	-
1986/87	19829 *	15609 *	57	-	1263	1550 *	3100 *	4951 *	- *	4880	-	610	-
<i>DAVON: LANDWIRTSCHAFT EIGENVERBR.</i>			<i>OF WHICH: ON FARM WHERE GROWN</i>							<i>DONT: A LA FERME (AUTOCONSOM)</i>			
1983/84	:	3357 *	39	-	559	400	:	1539	- *	820	-	:	-
1984/85	:	3575 *	53	-	667	400	:	1635	- *	820	0	:	-
1985/86	:	3676 *	51	-	705	400	1270 *	1700 *	- *	820	0	:	-
1986/87	:	3784 *	57	-	652	400	1050	1700 *	- *	975	-	:	-
<i>INDUSTRIELLE VERWENDUNG</i>			<i>INDUSTRIAL USES</i>							<i>USAGES INDUSTRIELS</i>			
1983/84	:	:	491	-	398	50	570	428	10 *	223	511	32	:
1984/85	:	:	438	-	465	50	560	750	10 *	222	495	30	:
1985/86	:	:	501	-	351	50	580	750 *	10 *	236	460	29	:
1986/87	:	:	495	-	469	50	590	650 *	10 *	225	391	30	:
<i>DAVON: ALKOHOL</i>			<i>OF WHICH: ALCOHOL</i>							<i>DONT: ALCOOL</i>			
1983/84	:	639 *	-	-	18	-	:	10	2 *	-	9	-	600 *
1984/85	:	130 *	-	-	6	-	:	15	2 *	-	7	-	100 *
1985/86	:	167 *	-	-	8	-	:	15 *	2 *	-	-	-	142 *
1986/87	:	150 *	-	-	8	-	:	15 *	2 *	-	5	-	120 *
<i>DAVON: BIER</i>			<i>OF WHICH: BEER</i>							<i>DONT: BIERE</i>			
1983/84	:	280 *	57	-	-	-	:	106	1 *	-	106	32	10 *
1984/85	:	297 *	73	-	-	-	:	106	1 *	-	107	30	10 *
1985/86	:	276 *	75	-	-	-	:	105 *	1 *	-	95	29	- *
1986/87	:	247 *	63	-	-	-	:	100 *	1 *	-	73	30	10 *

1124

KOERNERMAIS/GRAIN MAIZE/MAIS GRAIN

	EUR 12	EUR 10	BLWU BLEU UEBL	DK	D	GR	E	F	IRL	I	NL	P	UK
1000 T													
<i>VERARBEITUNG</i>				<i>PROCESSING</i>					<i>TRANSFORMATION</i>				
1983/84	:	:	- :	-	-	-	-	41	- *	:	-	12	:
1984/85	:	:	- :	-	-	-	-	38	- *	:	-	10	:
1985/86	:	:	:	-	-	-	-	40 *	- *	:	-	5	:
1986/87	:	:	:	-	-	-	-	40 *	- *	:	-	4	:
<i>NAHRUNGSVERBRAUCH</i>				<i>HUMAN CONSUMPTION</i>					<i>CONSUMMATION HUMAINE</i>				
1983/84	2974 *	2854 *	31	10	718	5	20	639	40 *	571	40	100	800 *
1984/85	3145 *	3026 *	31	17	715	10	19	583	40 *	595	45	100	990 *
1985/86	3165 *	3044 *	22	24	705	10	21	650 *	40 *	548	45	100	1000 *
1986/87	3093 *	2974 *	28	15	746	10	19	600 *	40 *	495	40	100	1000 *
<i>NETTONAHRUNGSVERBRAUCH</i>				<i>NETT HUMAN CONSUMPTION</i>					<i>CONSUMMATION HUMAINE NETTE</i>				
1983/84	2182 *	2071 *	20	6 *	447	4	20	511	30 *	428	25	91	600 *
1984/85	2226 *	2116 *	20	10 *	366	8	19	466	30 *	446	30	91	740 *
1985/86	2327 *	2215 *	14	14 *	438	8	21	520 *	30 *	411	30	91	750 *
1986/87	2246 *	2136 *	18	9 *	445	8 *	19	480 *	30 *	371	25	91	750 *
<i>GRAD DER SELBSTVERSORUNG (%)</i>				<i>SELF-SUFFICIENCY (%)</i>					<i>AUTO-APPROVISIONNEMENT (%)</i>				
1983/84	69,1 *	83,5 *	4,1	-	34,7	90,9	30,9	168,2	- *	83,5	0,1	18,0	-
1984/85	75,3 *	87,0 *	6,0	-	38,1	88,7	46,2	171,5	- *	85,9	0,1	22,9	-
1985/86	85,8 *	99,3 *	4,8	-	47,5	109,8	54,3	188,5 *	- *	91,5	0,3	30,5	-
1986/87	89,8 *	95,6 *	5,9	-	48,1	91,8	75,8	182,1 *	- *	91,5	0,1	43,4	-
<i>NETTONAHRUNGSVERBRAUCH (KG/KOPF/JAHR)</i>				<i>NETT HUMAN CONSUMP.(KG/HD/YEAR)</i>					<i>CONS.HUMAINE NETTE (KG/TETE/AN)</i>				
1983/84	6,8 *	7,6 *	2,0	1,2 *	7,3	0,4	0,5	9,3	8,5 *	7,5	1,7	9,1	10,6 *
1984/85	6,9 *	7,8 *	2,0	2,0 *	6,0	0,8	0,5	8,5	8,5 *	7,8	2,1	9,0	13,1 *
1985/86	7,2 *	8,1 *	1,4	2,7 *	7,2	0,8	0,5	9,4 *	8,5 *	7,2	2,1	8,9	13,2 *
1986/87	6,9 *	7,8 *	1,8	1,8 *	7,3	0,8 *	0,5	8,6 *	8,5 *	6,5	1,7	8,9	13,2 *

06.12.88

VERSORGUNGSBILANZ

SUPPLY BALANCE SHEET

BILAN D'APPROVISIONNEMENT

1125

TRITICALE/TRITICALE/TRITICALE

	EUR 12	EUR 10	BLWU BLEU UEBL	DK	D	GR	E	F	IRL	I	NL	P	UK	
1000 T														
VERWENDBARE ERZEUGUNG				USABLE PRODUCTION						PRODUCTION UTILISABLE				
1984/85	163 *	163 *	0	-	- *	-	-	163	- *	-	-	-	-	
1985/86	285 *	285 *	13	-	-	-	-	255 *	- *	17	-	-	-	
1986/87	362 *	362 *	24	-	-	-	-	325 *	- *	13	-	-	-	
EINFUHR				IMPORTS						IMPORTATIONS				
1984/85	- *	- *	-	-	- *	-	-	-	- *	-	0	-	-	
1985/86	- *	- *	0	-	-	-	-	-	0 *	0 *	0	0	-	
1986/87	1 *	1 *	1	-	-	-	-	1 *	- *	0	-	0	-	
<i>INTRA EUR-10</i>				<i>INTRA EUR-10</i>						<i>INTRA EUR-10</i>				
1984/85	:	0 *	-	-	- *	-	:	-	- *	-	0	:	-	
1985/86	:	0 *	0	-	-	-	:	- *	0 *	0 *	0	:	-	
1986/87	:	1 *	1	-	-	-	:	1 *	- *	0	-	:	-	
<i>INTRA EUR-12</i>				<i>INTRA EUR-12</i>						<i>INTRA EUR-12</i>				
1984/85	0 *	:	- *	- *	- *	- *	- *	- *	- *	- *	0 *	-	- *	
1985/86	0 *	:	0	-	-	-	- *	- *	0 *	0 *	0	0	-	
1986/87	1 *	:	1	-	-	-	-	1 *	- *	0	-	0	-	
AUFKOMMEN = VERWENDUNG				RESOURCES = USES						RESSOURCES = EMPLOIS				
1984/85	163 *	163 *	0	-	- *	-	-	163	- *	-	0	-	-	
1985/86	285 *	285 *	13	-	-	-	-	255 *	0 *	17 *	0	0	-	
1986/87	363 *	363 *	25	-	-	-	-	326 *	- *	13	-	0	-	
AUSFUHR				EXPORTS						EXPORTATIONS				
1984/85	0 *	0 *	0	-	- *	-	-	-	- *	-	0	-	-	
1985/86	1 *	1 *	0	-	-	-	-	1 *	- *	- *	0	-	-	
1986/87	- *	- *	0	-	-	-	-	1 *	- *	0	-	0	-	
<i>INTRA EUR-10</i>				<i>INTRA EUR-10</i>						<i>INTRA EUR-10</i>				
1984/85	:	:	0	-	- *	-	:	-	- *	-	0	:	-	
1985/86	:	:	0	-	-	-	:	1 *	- *	- *	0	:	-	
1986/87	:	:	0	-	-	-	:	0 *	- *	0	-	:	-	
<i>INTRA EUR-12</i>				<i>INTRA EUR-12</i>						<i>INTRA EUR-12</i>				
1984/85	:	:	0 *	- *	- *	- *	:	0 *	- *	- *	0 *	-	- *	
1985/86	:	:	0	-	-	-	:	1 *	- *	- *	0	-	-	
1986/87	:	:	0	-	-	-	:	0 *	- *	0	-	0	-	
ENDBESTAND				FINAL STOCK						STOCK FINAL				
1984/85	:	:	:	-	- *	-	-	-	- *	-	-	:	-	
1985/86	:	:	:	-	-	-	-	:	:	:	-	:	-	
1986/87	:	:	:	-	-	-	-	:	:	:	-	:	-	
<i>DAVON: MARKT</i>				<i>OF WHICH: MARKET</i>						<i>DONT: MARCHE</i>				
1984/85	:	:	:	-	- *	-	:	-	- *	-	-	:	-	
1985/86	:	:	:	-	-	-	:	:	:	:	-	:	-	
1986/87	:	:	:	-	-	-	:	:	:	:	-	:	-	
BESTANDSVERAENDERUNG				CHANGE IN STOCKS						VARIATION DES STOCKS				
1984/85	- *	- *	-	-	- *	-	-	-	- *	-	-	-	-	
1985/86	- *	- *	-	-	-	-	-	- *	- *	- *	-	-	-	
1986/87	- *	- *	-	-	-	-	-	- *	- *	- *	-	-	-	
<i>DAVON: MARKT</i>				<i>OF WHICH: MARKET</i>						<i>DONT: MARCHE</i>				
1984/85	:	- *	-	-	- *	-	:	-	- *	-	-	:	-	
1985/86	:	- *	-	-	-	-	:	- *	- *	- *	-	:	-	
1986/87	:	- *	-	-	-	-	:	- *	- *	- *	-	:	-	
INLANDSVERWENDUNG (INSGESAMT)				TOTAL DOMESTIC USES						UTILISATION INTERIEURE TOTALE				
1984/85	163 *	163 *	0	-	- *	-	-	163	- *	-	0	-	-	
1985/86	284 *	284 *	13	-	-	-	-	254 *	0 *	17 *	0	0	-	
1986/87	363 *	363 *	25	-	-	-	-	325 *	- *	13	-	0	-	

06.12.88

VERSORGUNGSBILANZ

SUPPLY BALANCE SHEET

BILAN D'APPROVISIONNEMENT

1125

TRITICALE/TRITICALE /TRITICALE

	EUR 12	EUR 10	BLWU BLEU UEBL	DK	D	GR	E	F	IRL	I	NL	P	UK	
1000 T														
<i>SAATGUT</i>				<i>SEEDS</i>						<i>SEMENCES</i>				
1984/85	8 *	8 *	0	-	- *	-	-	8 *	- *	-	0	-	-	
1985/86	15 *	15 *	1	-	-	-	-	14 *	- *	0 *	-	-	-	
1986/87	18 *	18 *	1	-	-	-	-	17 *	- *	0	-	-	-	
<i>DAVON: LANDWIRTSCHAFT EIGENVERBR.</i>				<i>OF WHICH: ON FARM WHERE GROWN</i>						<i>DONT: A LA FERME (AUTOCONSOM)</i>				
1984/85	:	- *	-	-	- *	-	:	-	- *	-	-	:	-	
1985/86	:	14 *	0	-	-	-	-	14 *	- *	0 *	-	:	-	
1986/87	:	18 *	1	-	-	-	-	17 *	- *	0	-	:	-	
<i>VERLUSTE</i>				<i>LOSSES</i>						<i>PERTES</i>				
1984/85	- *	- *	-	-	- *	-	-	-	- *	-	-	-	-	
1985/86	0 *	0 *	-	-	-	-	-	- *	- *	0	-	-	-	
1986/87	0 *	0 *	0	-	-	-	-	- *	- *	0	-	-	-	
<i>FUTTER</i>				<i>ANIMAL FEED</i>						<i>ALIMENTATION ANIMALE</i>				
1984/85	155 *	155 *	-	-	- *	-	-	155 *	- *	-	0	-	-	
1985/86	269 *	269 *	12	-	-	-	-	240 *	0 *	17	0	0	-	
1986/87	345 *	345 *	24	-	-	-	-	308 *	- *	13	-	0	-	
<i>DAVON: INLAENDISCHE HERKUNFT</i>				<i>OF WHICH: INDIGENOUS ORIGIN</i>						<i>DONT: ORIGINE INDIGENE</i>				
1984/85	:	155 *	-	-	- *	-	:	155 *	- *	-	-	-	-	
1985/86	269 *	269 *	12	-	-	-	- *	240 *	- *	17	-	-	-	
1986/87	344 *	344 *	24	-	-	-	-	308 *	- *	12	-	-	-	
<i>DAVON: LANDWIRTSCHAFT EIGENVERBR.</i>				<i>OF WHICH: ON FARM WHERE GROWN</i>						<i>DONT: A LA FERME (AUTOCONSOM)</i>				
1984/85	:	80 *	-	-	- *	-	:	80 *	- *	-	-	:	-	
1985/86	:	149 *	12	-	-	-	- *	120 *	- *	17	-	:	-	
1986/87	:	186 *	24	-	-	-	-	150 *	- *	12	-	:	-	
<i>INDUSTRIELLE VERWENDUNG</i>				<i>INDUSTRIAL USES</i>						<i>USAGES INDUSTRIELS</i>				
1984/85	- *	- *	-	-	- *	-	-	-	- *	-	-	-	-	
1985/86	- *	- *	-	-	-	-	-	- *	- *	-	-	-	-	
1986/87	- *	- *	-	-	-	-	-	- *	- *	-	-	-	-	
<i>DAVON: ALKOHOL</i>				<i>OF WHICH: ALCOHOL</i>						<i>DONT: ALCOOL</i>				
1984/85	:	- *	-	-	- *	-	:	-	- *	-	-	-	-	
1985/86	:	- *	-	-	-	-	:	- *	- *	-	-	-	-	
1986/87	:	- *	-	-	-	-	:	- *	- *	-	-	-	-	
<i>DAVON: BIER</i>				<i>OF WHICH: BEER</i>						<i>DONT: BIERE</i>				
1984/85	:	- *	-	-	- *	-	:	-	- *	-	-	-	-	
1985/86	:	- *	-	-	-	-	:	- *	- *	-	-	-	-	
1986/87	:	- *	-	-	-	-	:	- *	- *	-	-	-	-	
<i>VERARBEITUNG</i>				<i>PROCESSING</i>						<i>TRANSFORMATION</i>				
1984/85	- *	- *	-	-	- *	-	-	-	- *	-	-	-	-	
1985/86	- *	- *	-	-	-	-	-	- *	- *	-	-	-	-	
1986/87	- *	- *	-	-	-	-	-	- *	- *	-	-	-	-	
<i>NAHRUNGSVERBRAUCH</i>				<i>HUMAN CONSUMPTION</i>						<i>CONSOMMATION HUMAINE</i>				
1984/85	- *	- *	-	-	- *	-	-	-	- *	-	-	-	-	
1985/86	- *	- *	-	-	-	-	-	- *	- *	-	-	-	-	
1986/87	- *	- *	-	-	-	-	-	- *	- *	-	-	-	-	
NETTONAHRUNGSVERBRAUCH				NETT HUMAN CONSUMPTION						CONSOMMATION HUMAINE NETTE				
1984/85	- *	- *	-	-	- *	-	-	-	- *	-	-	-	-	
1985/86	- *	- *	-	-	-	-	-	- *	- *	-	-	-	-	
1986/87	- *	- *	-	-	-	-	-	- *	- *	-	-	-	-	
GRAD DER SELBSTVERSORGUNGS (%)				SELF-SUFFICIENCY (%)						AUTO-APPROVISIONNEMENT (%)				
1984/85	99,9 *	99,9 *	100,0	-	- *	-	-	100,0	- *	-	-	-	-	
1985/86	100,2 *	100,3 *	100,0	-	-	-	-	100,4 *	- *	100,0 *	-	-	-	
1986/87	99,7 *	99,7 *	96,0	-	-	-	-	100,0 *	- *	100,0	-	-	-	

06.12.88

VERSORGUNGSBILANZ

SUPPLY BALANCE SHEET

BILAN D'APPROVISIONNEMENT

1125

TRITICALE/TRITICALE /TRITICALE

	EUR 12	EUR 10	BLWU BLEU UEBL	DK	D	GR	E	F	IRL	I	NL	P	UK
--	--------	--------	----------------------	----	---	----	---	---	-----	---	----	---	----

1000 T

NETTONAHRUNGSVERBRAUCH (KG/KOPF/JAHR)

NETT HUMAN CONSUMP.(KG/HD/YEAR)

CONS.HUMAINE NETTE (KG/TETE/AN)

1984/85	- *	- *	-	-	- *	-	-	- *	- *	-	-	-	-
1985/86	- *	- *	-	-	-	-	-	- *	- *	-	-	-	-
1986/87	- *	- *	-	-	-	-	-	- *	- *	-	-	-	-

06.12.88

VERSORGUNGSBILANZ

SUPPLY BALANCE SHEET

BILAN D'APPROVISIONNEMENT

1129

GETREIDE A.N.G.(EINSCHL.SORGHUM)/OTHER CEREALS(INCL.SORGHUM)/
CEREALES N.D.A.(Y COMPR.SORGHO)

	EUR 12	EUR 10	BLWU BLEU UEBL	DK	D	GR	E	F	IRL	I	NL	P	UK	
1000 T														
VERWENDBARE ERZEUGUNG				USABLE PRODUCTION						PRODUCTION UTILISABLE				
1983/84	526 *	442 *	0	-	-	0	83	326	- *	116	-	1	-	
1984/85	504 *	386 *	0	-	-	0	111	269	- *	117	-	7	-	
1985/86	386 *	269 *	-	-	-	-	108	210 *	- *	59	-	9	-	
1986/87	393 *	254 *	-	-	-	-	114	172 *	- *	82	-	25	-	
EINFUHR				IMPORTS						IMPORTATIONS				
1983/84	1128 *	165 *	153	5	38	0	841	24	3 *	18	86	123	22	
1984/85	568 *	161 *	147	4	40	1	334	26	1 *	32	94	87	26 *	
1985/86	234 *	181 *	123	5	46	1	22	28 *	1 *	28 *	67	39	26	
1986/87	458 *	352 *	258	4	41	2	69	30 *	1 *	64	85	64	18	
<i>INTRA EUR-10</i>			<i>INTRA EUR-10</i>						<i>INTRA EUR-10</i>					
1983/84	:	184 *	114	1	19	0	:	8 *	3 *	2	36	:	1	
1984/85	:	210 *	132	1	19	0	:	2	1 *	6	49	:	-	
1985/86	:	144 *	92	1	15	0	:	7 *	1 *	3 *	25	:	-	
1986/87	:	151 *	72	1	15	0	:	11 *	1 *	1	50	:	-	
<i>INTRA EUR-12</i>			<i>INTRA EUR-12</i>						<i>INTRA EUR-12</i>					
1983/84	185 *	:	114 *	1 *	19 *	0 *	0 *	8 *	3 *	2 *	36 *	1 *	1 *	
1984/85	224 *	:	132 *	1 *	19 *	0 *	0 *	11 *	1 *	6 *	49 *	1 *	4 *	
1985/86	152 *	:	92	1	15	0	7 *	7 *	1 *	3	25	1 *	-	
1986/87	178 *	:	72	1	15	0	26	11 *	1 *	1	50	1	-	
AUFKOMMEN = VERWENDUNG				RESOURCES = USES						RESSOURCES = EMPLOIS				
1983/84	1654 *	607 *	153	5	38	0	924	350	3 *	134	86	124	22	
1984/85	1072 *	547 *	147	4	40	1	445	295	1 *	149	94	94	26 *	
1985/86	620 *	450 *	123	5	46	1	130	238 *	1 *	87 *	67	48	26	
1986/87	851 *	606 *	258	4	41	2	183	202 *	1 *	146	85	89	18	
AUSFUHR				EXPORTS						EXPORTATIONS				
1983/84	19 *	20 *	14	-	1	0	-	161	0 *	1	27	0	-	
1984/85	41 *	51 *	10	-	2	-	4	227	0 *	1	20	0	1 *	
1985/86	11 *	19 *	11	-	1	0	-	130 *	0 *	1 *	19	0	1	
1986/87	29 *	56 *	87	-	1	-	0	103 *	0 *	1	15	0	-	
<i>INTRA EUR-10</i>			<i>INTRA EUR-10</i>						<i>INTRA EUR-10</i>					
1983/84	:	:	14	-	1	0	:	159	0 *	1	25	:	-	
1984/85	:	:	10	-	1	-	:	212	0 *	1	19	:	-	
1985/86	:	:	11	-	1	0	:	128 *	0 *	1 *	18	:	-	
1986/87	:	:	87	-	1	-	:	90 *	0 *	1	13	:	-	
<i>INTRA EUR-12</i>			<i>INTRA EUR-12</i>						<i>INTRA EUR-12</i>					
1983/84	:	:	14 *	- *	1 *	0 *	- *	159 *	0 *	1 *	25 *	0	- *	
1984/85	:	:	10 *	- *	1 *	- *	- *	187 *	0 *	1 *	20 *	0	1 *	
1985/86	:	:	11	-	1	0	-	128 *	0 *	1	18	0	-	
1986/87	:	:	87	-	1	-	0	101 *	0 *	1	13	0	-	
ENDBESTAND				FINAL STOCK						STOCK FINAL				
1983/84	:	:	:	-	5	:	82	23	:	:	5	:	-	
1984/85	:	:	:	-	6	:	2	8	:	:	5	:	- *	
1985/86	:	:	:	-	8	:	2	:	:	:	5	:	-	
1986/87	:	:	:	-	7	:	-	:	:	:	10	:	-	
<i>DAVON: MARKT</i>			<i>OF WHICH: MARKET</i>						<i>DONT: MARCHE</i>					
1983/84	:	:	:	-	5	:	:	23	:	:	5	:	-	
1984/85	:	:	:	-	6	:	:	8	:	:	5	:	- *	
1985/86	:	:	:	-	8	:	:	:	:	:	5	:	-	
1986/87	:	:	:	-	7	:	-	:	:	:	10	:	-	
BESTANDSVERAENDERUNG				CHANGE IN STOCKS						VARIATION DES STOCKS				
1983/84	55 *	5 *	-	-	2	-	67	4	- *	-	-	-17	-1	
1984/85	-84 *	-14 *	-	-	1	-	-80	-15	- *	-	-	-10	- *	
1985/86	-13 *	2 *	-	-	2	-	-	-	- *	-	-	-15	-	
1986/87	29 *	9 *	-	-	-1	-	-3	- *	- *	5	5	23	-	

06.12.88

VERSORGUNGSBILANZ

SUPPLY BALANCE SHEET

BILAN D'APPROVISIONNEMENT

1129

**GETREIDE A.N.G.(EINSCHL.SORGHUM)/OTHER CEREALS(INCL.SORGHUM)/
CEREALES N.D.A.(Y COMPR.SORGHO)**

	EUR 12	EUR 10	BLWU BLEU UEBL	DK	D	GR	E	F	IRL	I	NL	P	UK	
1000 T														
<i>DAVON: MARKT</i>								<i>OF WHICH: MARKET</i>	<i>DONT: MARCHE</i>					
1983/84	:	5 *	-	-	2	-	:	4	- *	-	-	:	-1	
1984/85	:	-14 *	-	-	1	-	:	-15	- *	-	-	:	- *	
1985/86	:	2 *	-	-	2	-	:	-	- *	- *	-	:	-	
1986/87	:	9 *	-	-	-1	-	:	-3	- *	5	5	:	-	
INLANDSVERWENDUNG (INSGESAMT)								TOTAL DOMESTIC USES	UTILISATION INTERIEURE TOTALE					
1983/84	1580 *	582 *	139	5	35	0	857	185	3 *	133	59	141	23	
1984/85	1115 *	510 *	137	4	37	1	521	83	1 *	148	74	84	25 *	
1985/86	622 *	429 *	112	5	43	1	130	108 *	1 *	86 *	48	63	25	
1986/87	792 *	541 *	171	4	41	2	185	99 *	1 *	140	65	66	18	
<i>SAATGUT</i>								<i>SEEDS</i>	<i>SEMENCES</i>					
1983/84	6 *	5 *	0	-	-	0	1	4	- *	1	-	0	-	
1984/85	5 *	4 *	0	-	-	0	1	3	- *	1	-	0	-	
1985/86	6 *	5 *	-	-	-	-	1	4 *	- *	1 *	-	0	-	
1986/87	6 *	4 *	-	-	-	-	2	4 *	- *	0	-	0	-	
<i>DAVON: LANDWIRTSCHAFT EIGENVERBR.</i>								<i>OF WHICH: ON FARM WHERE GROWN</i>	<i>DONT: A LA FERME (AUTOCONSOM)</i>					
1983/84	:	1 *	-	-	-	0	:	-	- *	1	-	:	-	
1984/85	:	1 *	0	-	-	-	:	-	- *	1	-	:	-	
1985/86	:	1 *	-	-	-	-	:	-	- *	1 *	-	:	-	
1986/87	:	0 *	-	-	-	-	1	- *	- *	0	-	:	-	
<i>VERLUSTE</i>								<i>LOSSES</i>	<i>PERTES</i>					
1983/84	3 *	2 *	0	-	-	-	-	2	- *	0	0	1	-	
1984/85	4 *	3 *	0	-	-	-	-	2	- *	0	1	1	-	
1985/86	0 *	0 *	0	-	-	-	-	- *	- *	0 *	0	0	-	
1986/87	2 *	1 *	0	-	-	-	-	- *	- *	0	1	1	-	
<i>FUTTER</i>								<i>ANIMAL FEED</i>	<i>ALIMENTATION ANIMALE</i>					
1983/84	1557 *	566 *	139	5	35	0	851	171	3 *	132	58	140	23	
1984/85	1098 *	500 *	137	4	37	1	515	77	1 *	147	71	83	25 *	
1985/86	609 *	422 *	112	5	43	1	124	103 *	1 *	85 *	47	63	25	
1986/87	779 *	534 *	171	4	41	2	180	94 *	1 *	140	63	65	18	
<i>DAVON: INLAENDISCHE HERKUNFT</i>								<i>OF WHICH: INDIGENOUS ORIGIN</i>	<i>DONT: ORIGINE INDIGENE</i>					
1983/84	:	420 *	0	-	-	0	:	156	- *	114	-	1	-	
1984/85	:	403 *	0	-	-	0	:	77	- *	115	-	7	- *	
1985/86	407 *	288 *	-	-	-	-	105 *	90 *	- *	58 *	-	9	-	
1986/87	457 *	300 *	-	-	-	-	111 *	80 *	- *	77	-	25	-	
<i>DAVON: LANDWIRTSCHAFT EIGENVERBR.</i>								<i>OF WHICH: ON FARM WHERE GROWN</i>	<i>DONT: A LA FERME (AUTOCONSOM)</i>					
1983/84	:	127 *	0	-	-	0	:	61	- *	66	-	:	-	
1984/85	:	94 *	0	-	-	1	:	22	- *	71	-	:	-	
1985/86	:	71 *	-	-	-	-	52 *	40 *	- *	31	-	:	-	
1986/87	:	82 *	-	-	-	2	43	40 *	- *	40	-	:	-	
<i>INDUSTRIELLE VERWENDUNG</i>								<i>INDUSTRIAL USES</i>	<i>USAGES INDUSTRIELS</i>					
1983/84	4 *	- *	-	-	-	-	4	-	- *	-	-	-	-	
1984/85	4 *	0 *	-	-	-	-	4	-	- *	-	0	-	-	
1985/86	4 *	0 *	-	-	-	-	4	- *	- *	-	0	-	-	
1986/87	4 *	- *	-	-	-	-	4	- *	- *	-	-	-	-	
<i>DAVON: ALKOHOL</i>								<i>OF WHICH: ALCOHOL</i>	<i>DONT: ALCOOL</i>					
1983/84	:	- *	-	-	-	-	:	-	- *	-	-	-	-	
1984/85	:	- *	-	-	-	-	:	-	- *	-	-	-	-	
1985/86	:	- *	-	-	-	-	:	-	- *	-	-	-	-	
1986/87	:	- *	-	-	-	-	:	-	- *	-	-	-	-	
<i>DAVON: BIER</i>								<i>OF WHICH: BEER</i>	<i>DONT: BIERE</i>					
1983/84	:	- *	-	-	-	-	:	-	- *	-	-	-	-	
1984/85	:	- *	-	-	-	-	:	-	- *	-	-	-	-	
1985/86	:	- *	-	-	-	-	:	-	- *	-	-	-	-	
1986/87	:	- *	-	-	-	-	:	-	- *	-	-	-	-	

06.12.88

VERSORGUNGSBILANZ

SUPPLY BALANCE SHEET

BILAN D'APPROVISIONNEMENT

1129

GETREIDE A.N.G.(EINSCHL.SORGHUM)/OTHER CEREALS(INCL.SORGHUM)/
CEREALES N.D.A.(Y COMPR.SORGHO)

	EUR 12	EUR 10	BLWU BLEU UEBL	DK	D	GR	E	F	IRL	I	NL	P	UK	
1000 T														
<i>VERARBEITUNG</i>							<i>PROCESSING</i>							<i>TRANSFORMATION</i>
1983/84	- *	- *	-	-	-	-	-	-	- *	-	-	-	-	
1984/85	- *	- *	-	-	-	-	-	-	- *	-	-	-	-	
1985/86	- *	- *	-	-	-	-	-	- *	- *	-	-	-	-	
1986/87	- *	- *	-	-	-	-	-	- *	- *	-	-	-	-	
<i>NAHRUNGSVERBRAUCH</i>							<i>HUMAN CONSUMPTION</i>							<i>CONSOMMATION HUMAINE</i>
1983/84	10 *	9 *	-	-	-	-	1	8	- *	-	1	0	-	
1984/85	4 *	3 *	-	-	-	-	1	1	- *	-	2	0	-	
1985/86	3 *	2 *	-	-	-	-	1	1 *	- *	-	1	0	-	
1986/87	2 *	2 *	-	-	-	-	-	1 *	- *	-	1	0	-	
NETTONAHRUNGSVERBRAUCH							NETT HUMAN CONSUMPTION							CONSOMMATION HUMAINE NETTE
1983/84	7 *	6 *	-	-	-	-	1	5	- *	-	1	0	-	
1984/85	3 *	2 *	-	-	-	-	1 *	1	- *	-	1	0	-	
1985/86	2 *	1 *	-	-	-	-	-	1 *	- *	-	0	0	-	
1986/87	2 *	2 *	-	-	-	-	-	1 *	- *	-	1	0	-	
GRAD DER SELBSTVERSORGUNG (%)							SELF-SUFFICIENCY (%)							AUTO-APPROVISIONNEMENT (%)
1983/84	33,3 *	76,0 *	-	-	-	-	9,7	176,2	- *	87,2	-	0,7	-	
1984/85	45,2 *	75,7 *	-	-	-	-	21,3	324,1	- *	79,1	-	8,3	- *	
1985/86	62,1 *	62,7 *	-	-	-	-	83,1	194,4 *	- *	68,6 *	-	14,3	-	
1986/87	49,6 *	47,0 *	-	-	-	-	61,6	173,7 *	- *	58,6	-	37,9	-	
NETTONAHRUNGSVERBRAUCH (KG/KOPF/JAHR)							NETT HUMAN CONSUMP.(KG/HD/YEAR)							CONS.HUMAINE NETTE (KG/TETE/AN)
1983/84	0,0 *	0,0 *	-	-	-	-	0,0	0,1	- *	-	0,1	0,0	-	
1984/85	0,0 *	0,0 *	-	-	-	-	0,0 *	0,0	- *	-	0,1	0,0	-	
1985/86	0,0 *	0,0 *	-	-	-	-	0,0	0,0 *	- *	-	0,0	0,0	-	
1986/87	0,0 *	0,0 *	-	-	-	-	-	0,0 *	- *	-	0,1	0,0	-	

06.12.88

VERSORGUNGSBILANZ

SUPPLY BALANCE SHEET

BILAN D'APPROVISIONNEMENT

5200

PFLANZLICHE OELE u. FETTE INSG./VEGETABLE FATS AND OILS (TOTAL)/
GR. ET HUILES VEGETALES (TOTAL)

	EUR 12	EUR 10	BLWU BLEU UEBL	DK	D	GR	E	F	IRL	I	NL	P	UK
1000 T													
VERWENDBARE ERZEUGUNG	USABLE PRODUCTION							PRODUCTION UTILISABLE					
1983	6433 *	4969	371	85	1365	370	1120 *	613	2	1098	668	344	397
1984	6580 *	4666 *	376	70	1211	442 *	1602 *	681	-	786	717	312	383
1985	7184	5453	483	70	1537	369	1395	699	-	1160	728	336	407
1986	7093 *	5416 *	478	109	1583	459	1376	700 *	-	953	703	301	431
<i>AUS ROHSTOFFEN INLAENDISCHER HERKUNFT</i>				<i>FROM INDIGENOUS PRODUCTS</i>					<i>A PARTIR DE PROD. D'ORIG. INTER.</i>				
1983	3324 *	2656 *	7	16 *	169	338	594 *	382	1	784	11	69	169 *
1984	3720 *	2537 *	8	6 *	258	432 *	1144 *	428	-	502	11	38	214 *
1985	4173 *	3089 *	7	25	227	338	1024	474	-	845	8	58	245 *
1986	4219 *	3218 *	7	55	289	425	938 *	580 *	-	673	4	53	150 *
<i>AUS EINGEFUEHRTEN ROHSTOFFEN</i>				<i>FROM IMPORTED PRODUCTS</i>					<i>A PARTIR DE PROD. D'ORIG. IMPOR.</i>				
1983	3109 *	2313 *	364	69 *	1196	32	526 *	231	1	314	657	275	228 *
1984	2860 *	2129 *	368	64 *	953	10 *	458 *	253	-	284	706	274	169 *
1985	3011 *	2364 *	476	45	1310	31	371	225	-	315	720	278	162 *
1986	2874 *	2198 *	471	54	1294	34	438 *	120 *	-	280	699	248	281 *
EINFUHR	IMPORTS							IMPORTATIONS					
1983	2173 *	2144	348	82	904	1	72 *	806	47	568	679	25	584
1984	1878 *	1856 *	308	67	861	6 *	81 *	735	54	486	700	21	600
1985	2124 *	2206	335	91	876	5	70	734	61	735	756	19	675
1986	2444 *	2497 *	411	109	1033	16	80	733 *	70	713	785	19	816
<i>INTRA EUR-10</i>				<i>INTRA EUR-10</i>					<i>INTRA EUR-10</i>				
1983	:	1875	250	54	336	-	:	406	36	319	185	:	289
1984	:	1961 *	231	41	348	4 *	:	422	48	282	228	:	357
1985	:	2062	242	59	320	4	:	438	54	324	265	:	356
1986	:	2189 *	267	62 *	343	16	:	416 *	64	389	261	:	371
<i>INTRA EUR-12</i>				<i>INTRA EUR-12</i>					<i>INTRA EUR-12</i>				
1983	1943 *	:	256 *	54 *	349 *	1 *	3 *	420 *	36 *	345 *	186 *	4	289 *
1984	2041 *	:	231 *	41 *	375 *	4 *	4 *	429	48 *	303 *	242 *	5	359 *
1985	2233 *	:	242 *	59 *	323 *	4 *	3	454	54 *	468 *	265 *	5	356 *
1986	2341 *	:	268	62	344	16	15	431 *	64	468	262	6	405
AUFKOMMEN = VERWENDUNG	RESOURCES = USES							RESSOURCES = EMPLOIS					
1983	8606 *	7113	719	167	2269	371	1192 *	1419	49	1666	1347	369	981
1984	8458 *	6522 *	684	137	2072	448 *	1683 *	1416	54	1272	1417	333	983
1985	9308 *	7659	818	161	2413	374	1465	1433	61	1895	1484	355	1082
1986	9537 *	7913 *	889	218	2616	475	1456	1433 *	70	1666	1488	320	1247
AUSFUHR	EXPORTS							EXPORTATIONS					
1983	1626 *	1054	394	27	957	168	511 *	430	2	112	795	129	44
1984	1724 *	1143 *	443	29	897	152 *	513 *	440	1	184	893	148	65
1985	1935 *	1394	530	36	1139	86	584	487	2	229	892	128	55
1986	1838 *	1450 *	572	60	1210	108	442	448 *	3	282	874	98	82
<i>INTRA EUR-10</i>				<i>INTRA EUR-10</i>					<i>INTRA EUR-10</i>				
1983	:	:	331	18	553	155	:	194	2	38	654	:	18
1984	:	:	342	22	603	100 *	:	178	1	43	660	:	44
1985	:	:	391	27	756	42 *	:	190	2	42	659	:	32
1986	:	:	425	38 *	805	56 *	:	198 *	3	57	606	:	57
<i>INTRA EUR-12</i>				<i>INTRA EUR-12</i>					<i>INTRA EUR-12</i>				
1983	:	:	331 *	18 *	557 *	73 *	39 *	195 *	2 *	38 *	655 *	25	18 *
1984	:	:	342 *	22 *	608 *	100 *	56 *	178	1 *	45 *	661 *	21	44 *
1985	:	:	391 *	27 *	758 *	42 *	155	190	2 *	44 *	660 *	16	32 *
1986	:	:	425	38	808	56 *	113	201 *	3	59	608	15	57
ENDBESTAND	FINAL STOCKS							STOCKS FINALS					
1983	:	:	49	:	128	:	:	117	:	822	99	:	62
1984	:	:	43	:	125	:	:	111	:	558	64	:	62
1985	:	:	57	:	186	:	:	122	:	779	92	:	71
1986	:	:	64	:	202	:	:	:	:	696	110	:	75

06.12.88

VERSORGUNGSBILANZ

SUPPLY BALANCE SHEET

BILAN D'APPROVISIONNEMENT

5200

**PFLANZLICHE OELE u. FETTE INSG./VEGETABLE FATS AND OILS (TOTAL)/
GR. ET HUILES VEGETALES (TOTAL)**

	EUR 12	EUR 10	BLWU BLEU UEBL	DK	D	GR	E	F	IRL	I	NL	P	UK
1000 T													
BESTANDSVERAENDERUNG	CHANGE IN STOCKS						VARIATION DES STOCKS						
1983	-50 *	97	11	-	-14	-39	-177 *	-15	-	143	27	30	-16
1984	-95 *	-284 *	-6	-	-3	30 *	204 *	-6	-	-264	-35	-15	-
1985	336	367	14	-	61	23	-67	11	-	221	28	36	9
1986	42 *	51 *	7	-	16	69	-31	20 *	-	-83	18	22	4
INLANDSVERWENDUNG (INSGESAMT)	TOTAL DOMESTIC USES						UTILISATION INTERIEURE TOTALE						
1983	7029 *	5961	314	140	1326	242	858 *	1004	46	1411	525	210	953
1984	6828 *	5662 *	247	108	1178	266 *	966 *	982	52	1352	559	200	918
1985	7037	5898	274	125	1213	265	948	935	59	1445	564	191	1018
1986	7656 *	6411 *	310	158	1390	297	1045	965 *	67	1467	596	200	1161
<i>VERLUSTE</i>	<i>LOSSES</i>						<i>PERTES</i>						
1983	61 *	50 *	-	- *	-	-	- *	-	-	0	50	11	- *
1984	52 *	43 *	-	- *	-	- *	- *	-	-	0	43	9	- *
1985	49 *	40 *	-	- *	-	-	-	-	-	0	40	9	- *
1986	41 *	32 *	-	- *	-	-	-	- *	-	0	32	9	- *
<i>FUTTER</i>	<i>ANIMAL FEED</i>						<i>ALIMENTATION ANIMALE</i>						
1983	242 *	242 *	65	- *	56	-	- *	34	-	-	32	-	55
1984	157 *	157 *	11	- *	30	- *	- *	30	-	0	31	-	55 *
1985	183 *	183 *	8	- *	46	-	-	31	-	10	33	-	55 *
1986	239 *	217 *	18	- *	49	-	-	30 *	1	16	48	22	55 *
<i>INDUSTRIELLE VERWENDUNG</i>	<i>INDUSTRIAL USES</i>						<i>USAGES INDUSTRIELS</i>						
1983	778 *	728 *	80	1 *	374	14	41 *	115	5	78	61	9	- *
1984	595 *	543 *	18	1 *	272	10 *	41 *	109	5	62	66	11	- *
1985	676 *	627 *	41	2 *	312	7	40	110	5	76	74	9	- *
1986	830 *	776 *	43	1 *	457	2	46	112 *	5	80	76	8	- *
<i>VERARBEITUNG</i>	<i>PROCESSING</i>						<i>TRANSFORMATION</i>						
1983	1586 *	1502	118	42	542	34	50 *	136	10	56	299	34	265
1984	1567 *	1487 *	166	45	519	35 *	50 *	116	10	50	330	30	216
1985	1542	1463	171	42	505	35	50	113	11	54	326	29	206
1986	1674 *	1573 *	194	41	513	32	74	123 *	12	60	337	27	261
<i>NAHRUNGSVERBRAUCH</i>	<i>HUMAN CONSUMPTION</i>						<i>CONSUMMATION HUMAINE</i>						
1983	4362 *	3439 *	51	97 *	354	194	767 *	719	31	1277	83	156	633 *
1984	4457 *	3432 *	52	62 *	357	221 *	875 *	727	37	1240	89	150	647 *
1985	4588 *	3586 *	54	81 *	350	223	858	682	43	1305	91	144	757 *
1986	4872 *	3813 *	55	116 *	371	263	925	700 *	49	1311	103	134	845 *
GRAD DER SELBSTVERSORGUNG (%)	SELF-SUFFICIENCY (%)						AUTO-APPROVISIONNEMENT (%)						
1983	47,3 *	44,6 *	2,2	11,4 *	12,7	139,7	69,2 *	38,0	2,2	55,6	2,1	32,9	17,7 *
1984	54,5 *	44,8 *	3,2	5,6 *	21,9	162,4 *	118,4 *	43,6	-	37,1	2,0	19,0	23,3 *
1985	59,3 *	52,4 *	2,6	20,0	18,7	127,5	108,0	50,7	-	58,5	1,4	30,4	24,1 *
1986	55,1 *	50,2 *	2,3	34,8	20,8	143,1	89,8 *	60,1 *	-	45,9	0,7	26,5	12,9 *
NAHRUNGSVERBRAUCH (KG/KOPF/JAHR)	HUMAN CONSUMPTION (KG/HEAD/YEAR)						CONSUMMATION HUMAINE (KG/TETE/AN)						
1983	13,6 *	12,6 *	5,0	19,0 *	5,8	19,7	20,1 *	13,1	8,8	22,5	5,8	15,6	11,2 *
1984	13,9 *	12,6 *	5,1	12,1 *	5,8	22,3 *	22,8 *	13,2	10,5	21,8	6,2	14,9	11,5 *
1985	14,3 *	13,1 *	5,3	15,8 *	5,7	22,4	22,3	12,4	12,1	22,8	6,3	14,2	13,4 *
1986	15,1 *	13,9 *	5,4	22,7 *	6,1	26,4	23,9	12,6 *	13,8	22,9	7,1	13,1	14,9 *

06.12.88

VERSORGUNGSBILANZ

SUPPLY BALANCE SHEET

BILAN D'APPROVISIONNEMENT

5300

**OELE u. FETTE v. LANDTIEREN/FATS + OILS: LAND ANIMALS(TOTAL)/
GR. ET HUILES D'ANIM. TERRESTRES**

	EUR 12	EUR 10	BLWU BLEU UEBL	DK	D	GR	E	F	IRL	I	NL	P	UK
1000 T													
VERWENDBARE ERZEUGUNG	USABLE PRODUCTION							PRODUCTION UTILISABLE					
1983	2696 *	2394	125	93	662	26	265 *	538	37	257	309	37 *	347
1984	2724 *	2422	143	94	660	26	265	506	53	269	327	37 *	344
1985	2729 *	2434	142	98	671	26	259	480	62	264	342	36 *	349
1986	2877 *	2529 *	145	110	728	26	311	481 *	63	261	372	37 *	343
<i>AUS ROHSTOFFEN INLAENDISCHER HERKUNFT</i>				<i>FROM INDIGENOUS PRODUCTS</i>					<i>A PARTIR DE PROD. D'ORIG. INTER.</i>				
1983	2680 *	2378 *	110	93	649	26	264 *	516	35	236	307	37 *	342
1984	2712 *	2410 *	124	94	647	25	264 *	483	51	249	325	37 *	338
1985	2713 *	2418 *	127	98	654	25	257 *	459	60	238	340	36 *	343
1986	2862 *	2514 *	129	110	715	26	301 *	459 *	62 *	227	368	37 *	336
<i>AUS EINGEFUEHRTEN ROHSTOFFEN</i>				<i>FROM IMPORTED PRODUCTS</i>					<i>A PARTIR DE PROD. D'ORIG. IMPOR.</i>				
1983	16 *	16 *	15	-	13	0	1 *	22	2 *	21	2	- *	5
1984	12 *	12 *	19	-	13	0	1 *	23	2 *	20	2	- *	6
1985	16 *	16 *	15	0	17	0	2 *	21	2 *	26	2	- *	6
1986	15 *	15 *	16	-	13	0	10 *	22 *	1 *	34	4	- *	6
EINFUHR	IMPORTS							IMPORTATIONS					
1983	468 *	416	148	26	171	13	47 *	122	14	77	359	8 *	281
1984	449 *	388	168	26	191	14	49	110	13	73	396	14 *	293
1985	560 *	475	183	25	200	13	75	105	15	91	359	12 *	408
1986	614 *	435 *	162	19	183	13	164	122 *	16	98	373	17 *	379
<i>INTRA EUR-10</i>				<i>INTRA EUR-10</i>					<i>INTRA EUR-10</i>				
1983	:	795	101	17	60	11	:	70	13	46	215	:	263
1984	:	896	126	16	72	13	:	80	13	44	263	:	273
1985	:	924	130	17	77	12	:	78	15	61	265	:	355
1986	:	930 *	106	9	79	10 *	:	97 *	16	63	266	:	330
<i>INTRA EUR-12</i>				<i>INTRA EUR-12</i>					<i>INTRA EUR-12</i>				
1983	798 *	:	101 *	17 *	60 *	11 *	7 *	70 *	13 *	46 *	215 *	- *	263 *
1984	898 *	:	126 *	16 *	72 *	13 *	7 *	80 *	13 *	44 *	263 *	0 *	273 *
1985	926 *	:	130 *	17 *	77 *	12 *	22 *	80 *	15 *	61 *	265 *	1 *	355 *
1986	932 *	:	106	9	79	10 *	64	97 *	16	63	267	2 *	330
AUFKOMMEN = VERWENDUNG	RESOURCES = USES							RESSOURCES = EMPLOIS					
1983	3164 *	2810	273	119	833	39	312 *	660	51	334	668	45 *	628
1984	3173 *	2810	311	120	851	40	314	616	66	342	723	51 *	637
1985	3289 *	2909	325	123	871	39	334	585	77	355	701	48 *	757
1986	3491 *	2964 *	307	129	911	39	475	603 *	79	359	745	54 *	722
AUSFUHR	EXPORTS							EXPORTATIONS					
1983	- *	-	122	52	268	0	1 *	96	25	53	148	2 *	31
1984	- *	-	131	56	301	0	1	127	37	62	150	1 *	32
1985	- *	-	134	59	283	0	2	141	47	55	129	0 *	76
1986	- *	- *	135	66	309	-	1	125 *	45	46	138	1 *	66
<i>INTRA EUR-10</i>				<i>INTRA EUR-10</i>					<i>INTRA EUR-10</i>				
1983	:	:	113	35	246	-	:	83	25	5	137	:	25
1984	:	:	126	45	281	0	:	107	36	44	140	:	27
1985	:	:	122	45	267	0	:	108	47	39	118	:	63
1986	:	:	123	51	288	-	:	70 *	45	27	126	:	54
<i>INTRA EUR-12</i>				<i>INTRA EUR-12</i>					<i>INTRA EUR-12</i>				
1983	:	:	113 *	35 *	246 *	- *	1 *	89 *	25 *	6 *	137 *	- *	25 *
1984	:	:	126 *	45 *	281 *	0 *	1 *	114 *	36 *	46 *	140 *	- *	27 *
1985	:	:	122 *	45 *	267 *	0 *	2 *	125 *	47 *	44 *	118 *	- *	63 *
1986	:	:	127	51	293	-	1	118 *	45	37	128	0 *	54
ENDBESTAND	FINAL STOCKS							STOCKS FINALS					
1983	:	:	2	:	:	:	:	:	:	:	24	:	13
1984	:	:	2	:	:	:	:	:	:	:	21	:	16
1985	:	:	2	:	:	:	:	:	:	:	18	:	23
1986	:	:	2	:	:	:	:	:	:	:	16	:	18

06.12.88

VERSORGUNGSBILANZ

SUPPLY BALANCE SHEET

BILAN D'APPROVISIONNEMENT

5300

OELE u. FETTE v. LANDTIEREN/FATS + OILS: LAND ANIMALS(TOTAL)/
GR. ET HUILES D'ANIM. TERRESTRES

	EUR 12	EUR 10	BLWU BLEU UEBL	DK	D	GR	E	F	IRL	I	NL	P	UK
1000 T													
BESTANDSVERAENDERUNG	CHANGE IN STOCKS						VARIATION DES STOCKS						
1983	-6 *	-6	1	-	-	-	- *	-	-	-	-6	- *	-1
1984	0 *	0	0	-	-	-	-	-	-	-	-3	- *	3
1985	14 *	3	-0	-	-	-	11	-	-	-	-3	- *	6
1986	102 *	-8 *	-0	-1	-	-	110	- *	-	-	-2	- *	-5
INLANDSVERWENDUNG (INSGESAMT)	TOTAL DOMESTIC USES						UTILISATION INTERIEURE TOTALE						
1983	3170 *	2816	150	67	565	39	311 *	564	26	281	526	43 *	598
1984	3171 *	2809	180	64	550	39	312	489	29	280	576	50 *	602
1985	3274 *	2905	191	64	588	38	321	444	30	300	575	48 *	675
1986	3391 *	2973 *	172	64	602	40	365	478 *	34	313	609	53 *	661
VERLUSTE	LOSSES						PERTES						
1983	-62 *	-62 *	-	-	-	-	- *	-	-	-	-62	- *	- *
1984	-29 *	-29 *	-	-	-	-	-	-	-	-	-29	- *	- *
1985	-24 *	-24	-	-	-	-	-	-	-	-	-24	- *	- *
1986	-38 *	-38 *	-	-	-	-	-	- *	-	-	-38	- *	- *
FUTTER	ANIMAL FEED						ALIMENTATION ANIMALE						
1983	803 *	692 *	28	-	105	-	111 *	171	17	30	291	- *	50 *
1984	825 *	712 *	59	-	97	-	113	163	21	28	294	- *	50 *
1985	826 *	711 *	59	-	117	-	115	140	21	35	289	- *	50 *
1986	882 *	763 *	57	-	118	-	119	145 *	26	36	331	- *	50 *
INDUSTRIELLE VERWENDUNG	INDUSTRIAL USES						USAGES INDUSTRIELS						
1983	466 *	387	29	43	110	6	75 *	69	0	31	89	4 *	10
1984	454 *	375 *	6	44	102	6	75	78	0	27	92	4 *	20 *
1985	495 *	405	10	46	127	6	85	71	0	35	86	5 *	24
1986	557 *	419 *	8	51	138	6	125	80 *	0	37	91	13 *	8
VERARBEITUNG	PROCESSING						TRANSFORMATION						
1983	222 *	141	19	9	5	-	55 *	4	6	-	38	26 *	60
1984	232 *	149	33	9	6	-	57	4	5	-	41	26 *	51
1985	223 *	142	38	9	5	-	54	3	4	-	32	27 *	51
1986	188 *	108 *	16	9	6	-	53	3 *	4	-	21	27 *	49
NAHRUNGSVERBRAUCH	HUMAN CONSUMPTION						CONSUMMATION HUMAINE						
1983	1740 *	1657 *	74	15	345	33	70 *	320	2	220	170	13 *	478 *
1984	1691 *	1604 *	82	11	346	33	67	245	3	225	178	20 *	481 *
1985	1754 *	1670 *	84	9	339	32	68	230	4	230	192	16 *	550 *
1986	1802 *	1721 *	91	4	340	34	68	250 *	4	240	204	13 *	554 *
GRAD DER SELBSTVERSORGUNG (%)	SELF-SUFFICIENCY (%)						AUTO-APPROVISIONNEMENT (%)						
1983	84.5 *	84.4 *	73.3	138.8	114.9	66.7	84.9 *	91.5	134.6	84.0	58.4	86.0 *	57.2
1984	85.5 *	85.8 *	68.9	146.9	117.6	64.1	84.6 *	98.8	175.9	88.9	56.4	74.0 *	56.1
1985	82.9 *	83.2 *	66.5	153.1	111.2	65.8	80.1 *	103.4	200.0	79.3	59.1	75.0 *	50.8
1986	84.4 *	84.6 *	75.0	171.9	118.8	65.0	82.5 *	96.0 *	182.4 *	72.5	60.4	69.8 *	50.8
NAHRUNGSVERBRAUCH (KG/KOPF/JAHR)	HUMAN CONSUMPTION (KG/HEAD/YEAR)						CONSUMMATION HUMAINE (KG/TETE/AN)						
1983	5.4 *	6.1 *	7.2	2.9	5.6	3.4	1.8 *	5.8	0.6	3.9	11.8	1.3 *	8.5 *
1984	5.3 *	5.9 *	8.0	2.2	5.7	3.3	1.7	4.5	0.9	3.9	12.3	2.0 *	8.5 *
1985	5.4 *	6.1 *	8.2	1.8	5.6	3.2	1.8	4.2	1.1	4.0	13.2	1.6 *	9.7 *
1986	5.6 *	6.3 *	8.9	0.8	5.6	3.4	1.8	4.5 *	1.1	4.2	14.0	1.3 *	9.8 *

06.12.88

VERSORGUNGSBILANZ

SUPPLY BALANCE SHEET

BILAN D'APPROVISIONNEMENT

5400

OELE u.FETTE v.SEETIEREN INSG./FATS + OILS:MARINE ANIMALS (TOTAL)/
GR. ET HUILES D'ANIMAUX MARINS

	EUR 12	EUR 10	BLWU BLEU UEBL	DK	D	GR	E	F	IRL	I	NL	P	UK
1000 T													
VERWENDBARE ERZEUGUNG	USABLE PRODUCTION							PRODUCTION UTILISABLE					
1983	129 *	120	-	92	10	-	6 *	0	2	0	0	3	16
1984	131 *	116 *	-	93	10	-	13 *	4	2	0	-	2	7
1985	137 *	122	-	94	10	-	12 *	4	4	0	-	3	10
1986	139 *	127	-	103	8	-	10 *	4	4	0	-	2	8
<i>AUS ROHSTOFFEN INLAENDISCHER HERKUNFT</i>				<i>FROM INDIGENOUS PRODUCTS</i>				<i>A PARTIR DE PROD. D'ORIG. INTER.</i>					
1983	129 *	120 *	-	92 *	10	-	6 *	0	2	0	0	3	16 *
1984	131 *	116 *	-	93 *	10	-	13 *	4	2	0	-	2	7 *
1985	137 *	122 *	-	94 *	10	-	12 *	4	4	0	-	3	10 *
1986	139 *	127 *	-	103 *	8	-	10 *	4	4	0	-	2	8 *
<i>AUS EINGEFUEHRTEN ROHSTOFFEN</i>				<i>FROM IMPORTED PRODUCTS</i>				<i>A PARTIR DE PROD. D'ORIG. IMPOR.</i>					
1983	- *	- *	-	- *	-	-	- *	-	-	-	-	-	-
1984	- *	- *	-	- *	-	-	- *	-	-	-	-	-	-
1985	- *	- *	-	- *	-	-	- *	-	-	-	-	-	-
1986	- *	- *	-	- *	-	-	- *	-	-	-	-	-	-
EINFUHR	IMPORTS							IMPORTATIONS					
1983	482 *	483	32	16	184	0	3 *	36	6	6	195	0	253
1984	622 *	612	42	24	260	0	10 *	58	7	8	248	4	252
1985	760 *	751	51	24	289	0	7 *	72	9	16	271	5	276
1986	517 *	510	34	20	197	0	10 *	37	8	10	191	3	177
<i>INTRA EUR-10</i>				<i>INTRA EUR-10</i>				<i>INTRA EUR-10</i>					
1983	:	245	9	15	78	0	:	26	6	5	32	:	82
1984	:	287	13	21	70	0	:	41	6	7	43	:	86
1985	:	257	28	21	53	0	:	49	9	13	46	:	38
1986	:	164	8	17	37	0	:	27	8	9	34	:	24
<i>INTRA EUR-12</i>				<i>INTRA EUR-12</i>				<i>INTRA EUR-12</i>					
1983	249 *	:	9 *	15 *	79 *	0 *	- *	26 *	6	5 *	33 *	0	82 *
1984	291 *	:	13 *	21 *	70 *	0 *	0 *	41 *	6	7 *	44 *	3	86 *
1985	260 *	:	28 *	21 *	54 *	0 *	- *	49 *	9	13 *	46 *	2	38 *
1986	170 *	:	8	17	37	0	2 *	27	8	9	34	3	25
AUFKOMMEN = VERWENDUNG	RESOURCES = USES							RESSOURCES = EMPLOIS					
1983	611 *	603	32	108	194	0	9 *	36	8	6	195	3	269
1984	753 *	728	42	117	270	0	23 *	62	9	8	248	6	259
1985	897 *	873	51	118	299	0	19 *	76	13	16	271	8	286
1986	656 *	637	34	123	205	0	20 *	41	12	10	191	5	185
AUSFUHR	EXPORTS							EXPORTATIONS					
1983	- *	-	1	65	81	-	1 *	9	2	0	84	3	3
1984	14 *	14	1	62	118	-	2 *	16	2	0	100	2	2
1985	75 *	65	1	59	146	-	10 *	13	2	0	96	3	5
1986	83 *	85	0	61	97	-	2 *	10	5	0	69	2	7
<i>INTRA EUR-10</i>				<i>INTRA EUR-10</i>				<i>INTRA EUR-10</i>					
1983	:	:	1	64	57	-	:	8	2	0	76	:	1
1984	:	:	1	51	91	-	:	14	2	0	86	:	1
1985	:	:	1	52	102	-	:	13	2	0	85	:	4
1986	:	:	0	43	63	-	:	9	5	0	54	:	5
<i>INTRA EUR-12</i>				<i>INTRA EUR-12</i>				<i>INTRA EUR-12</i>					
1983	:	:	1 *	64 *	57 *	- *	1 *	8 *	2 *	0 *	76 *	3	1 *
1984	:	:	1 *	51 *	91 *	- *	- *	14 *	2 *	0 *	86 *	2	1 *
1985	:	:	1 *	52 *	102 *	- *	2 *	13 *	2 *	0 *	85 *	2	4 *
1986	:	:	0	43	63	-	2 *	9	5	0	54	2	5
ENDBESTAND	FINAL STOCKS							STOCKS FINALS					
1983	:	:	3	:	36	:	:	-	:	:	25	:	44
1984	:	:	3	:	49	:	:	-	:	:	22	:	51
1985	:	:	3	:	46	:	:	-	:	:	23	:	42
1986	:	:	3	:	44	:	:	-	:	:	20	:	22

06.12.88

VERSORGUNGSBILANZ

SUPPLY BALANCE SHEET

BILAN D'APPROVISIONNEMENT

5400

OELE u.FETTE v.SEETIEREN INSG./FATS + OILS:MARINE ANIMALS (TOTAL)/
GR. ET HUILES D'ANIMAUX MARINS

	EUR 12	EUR 10	BLWU BLEU UEBL	DK	D	GR	E	F	IRL	I	NL	P	UK
1000 T													
BESTANDSVERAENDERUNG	CHANGE IN STOCKS						VARIATION DES STOCKS						
1983	-2 *	-	1	-	-1	-	-	-	-	-	9	-2	-9
1984	26 *	17	-0	-	13	-	7 *	-	-	-	-3	2	7
1985	-14 *	-8	-0	-	-3	-	-7 *	-	3	-	1	1	-9
1986	-15 *	-26	-0	-	-2	-	10 *	-	-1	-	-3	1	-20
INLANDSVERWENDUNG (INSGESAMT)	TOTAL DOMESTIC USES						UTILISATION INTERIEURE TOTALE						
1983	613 *	603	30	43	114	0	8 *	27	6	6	102	2	275
1984	713 *	697	41	55	139	0	14 *	46	7	8	151	2	250
1985	835 *	815	50	59	156	0	16 *	62	8	16	174	4	290
1986	590 *	578	34	62	110	0	10 *	31	8	10	125	2	198
VERLUSTE	LOSSES						PERTES						
1983	-1 *	-1 *	-	-	-	-	- *	-	-	-	-1	0	- *
1984	16 *	16 *	-	-	-	-	- *	-	-	-	16	0	- *
1985	15 *	15 *	-	-	-	-	- *	-	-	-	15	0	- *
1986	15 *	15 *	-	-	-	-	- *	-	-	-	15	0	- *
FUTTER	ANIMAL FEED						ALIMENTATION ANIMALE						
1983	68 *	68 *	2	-	-	-	- *	-	-	-	13	-	53 *
1984	76 *	76 *	5	-	-	-	- *	-	-	-	21	-	50 *
1985	97 *	97 *	7	-	20	-	- *	-	-	-	20	-	50 *
1986	25 *	25 *	3	-	13	-	-	-	-	-	9	-	- *
INDUSTRIELLE VERWENDUNG	INDUSTRIAL USES						USAGES INDUSTRIELS						
1983	126 *	125 *	0	18	57	0	1 *	5	-	4	1	0	40 *
1984	142 *	137 *	1	28	71	0	5 *	20	-	6	1	0	10 *
1985	197 *	195 *	1	33	66	0	2 *	32	-	14	4	0	45 *
1986	139 *	129 *	1	39	44	0	10	16	-	8	2	0	19 *
VERARBEITUNG	PROCESSING						TRANSFORMATION						
1983	418 *	409	28	25	57	-	7 *	22	6	-	89	2	182
1984	478 *	467	35	27	68	-	9 *	27	7	-	113	2	190
1985	523 *	505	42	26	70	-	14 *	30	8	-	134	4	195
1986	409	407	30	23	53	-	-	15	8	-	99	2	179
NAHRUNGSVERBRAUCH	HUMAN CONSUMPTION						CONSUMMATION HUMAINE						
1983	2 *	2 *	-	-	-	-	- *	-	-	2	-	-	- *
1984	2 *	2 *	-	-	-	-	- *	-	-	2	-	-	- *
1985	3 *	3 *	-	-	-	-	- *	-	-	2	1	-	- *
1986	2 *	2 *	-	-	-	-	- *	-	-	2	-	-	- *
GRAD DER SELBSTVERSORGUNG (%)	SELF-SUFFICIENCY (%)						AUTO-APPROVISIONNEMENT (%)						
1983	21.1 *	19.9 *	-	214.0 *	8,8	-	75.0 *	0,4	33,3	1,7	0,1	150,0	5,8 *
1984	18.4 *	16.7 *	-	169.1 *	7.2	-	92.9 *	8,7	28,6	1,2	-	100,0	2,8 *
1985	16.4 *	15.0 *	-	159.3 *	6.4	-	75.0 *	6,5	50,0	0,6	-	75,0	3,4 *
1986	23.6 *	22.0 *	-	166.1 *	7,3	-	100,0 *	12,9	50,0	1,0	-	100,0	4,0 *
NAHRUNGSVERBRAUCH (KG/KOPF/JAHR)	HUMAN CONSUMPTION (KG/HEAD/YEAR)						CONSUMMATION HUMAINE (KG/TETE/AN)						
1983	0,0 *	0,0 *	-	-	-	-	- *	-	-	0,0	-	-	- *
1984	0,0 *	0,0 *	-	-	-	-	- *	-	-	0,0	-	-	- *
1985	0,0 *	0,0 *	-	-	-	-	- *	-	-	0,0	0,1	-	- *
1986	0,0 *	0,0 *	-	-	-	-	- *	-	-	0,0	-	-	- *

06.12.88

VERSORGUNGSBILANZ

SUPPLY BALANCE SHEET

BILAN D'APPROVISIONNEMENT

5500

HERGEST.NAHRUNGSFETTE u.-OELE/PREPARED FATS AND OILS (TOTAL)/
GR. ET HUILES PREPAREES (TOTAL)

	EUR 12	EUR 10	BLWU BLEU UEBL	DK	D	GR	E	F	IRL	I	NL	P	UK	
1000 T														
VERWENDBARE ERZEUGUNG					USABLE PRODUCTION					PRODUCTION UTILISABLE				
1983	2223 *	2055	165	76	606	34	112 *	162	21	56	429	56	506	
1984	2276	2102	234	81	593	31	116	147	22	50	484	58	460	
1985	2286	2110	251	77	582	35	118	146	22	54	492	58	451	
1986	2270	2088	240	73	574	32	126	139	24	60	457	56	489	
EINFUHR					IMPORTS					IMPORTATIONS				
1983	2 *	- *	15	-	17	15	2 *	55	3	9	11	0	50 *	
1984	2 *	- *	18	-	26	21	2	62	3	9	28	0	55 *	
1985	2 *	- *	17	-	33	18	2	69	5	12	54	0	58 *	
1986	- *	- *	21	0	27	2	0	68	5	12	39	0	58 *	
<i>INTRA EUR-10</i>			<i>INTRA EUR-10</i>					<i>INTRA EUR-10</i>						
1983	:	175 *	15	-	17	15	:	55	3	9	11	:	50 *	
1984	:	222 *	18	-	26	21	:	62	3	9	28	:	55 *	
1985	:	266 *	17	-	33	18	:	69	5	12	54	:	58 *	
1986	:	232 *	21	0	27	2	:	68	5	12	39	:	58 *	
<i>INTRA EUR-12</i>			<i>INTRA EUR-12</i>					<i>INTRA EUR-12</i>						
1983	175 *	:	15 *	- *	17 *	15 *	- *	55 *	3 *	9 *	11 *	0	50 *	
1984	222 *	:	18 *	- *	26 *	21 *	- *	62 *	3 *	9 *	28 *	0	55 *	
1985	266 *	:	17 *	- *	33 *	18 *	0 *	69 *	5	12	54 *	0	58 *	
1986	232 *	:	21	0	27	2	0	68	5	12	39	0	58 *	
AUFKOMMEN = VERWENDUNG					RESOURCES = USES					RESSOURCES = EMPLOIS				
1983	2225 *	2055 *	180	76	623	49	114 *	217	24	65	440	56	556 *	
1984	2278 *	2102 *	252	81	619	52	118	209	25	59	512	58	515 *	
1985	2288 *	2110 *	268	77	615	53	120	215	27	66	546	58	509 *	
1986	2270 *	2088 *	261	73	601	34	126	207	29	72	496	56	547 *	
AUSFUHR					EXPORTS					EXPORTATIONS				
1983	179 *	179 *	73	11	55	0	0 *	9	4	8	180	0	14 *	
1984	224 *	222 *	89	14	62	0	0	7	2	5	252	2	13 *	
1985	218 *	217 *	97	10	82	0	0	6	3	0	270	1	15 *	
1986	180 *	180 *	86	12	61	0	0	6	6	0	229	0	12 *	
<i>INTRA EUR-10</i>			<i>INTRA EUR-10</i>					<i>INTRA EUR-10</i>						
1983	:	:	73	8	51	0	:	5	4	0	92	:	4 *	
1984	:	:	89	10	57	0	:	5	2	0	107	:	5 *	
1985	:	:	97	7	78	0	:	4	3	0	122	:	5 *	
1986	:	:	85	9	55	0	:	4	6	0	118	:	6 *	
<i>INTRA EUR-12</i>			<i>INTRA EUR-12</i>					<i>INTRA EUR-12</i>						
1983	:	:	73 *	8 *	51 *	0 *	- *	5 *	4 *	0 *	92 *	-	4 *	
1984	:	:	89 *	10 *	57 *	0 *	- *	5 *	2 *	0 *	107 *	0	5 *	
1985	:	:	97 *	7 *	78 *	0 *	- *	4 *	3 *	0 *	122 *	0	5 *	
1986	:	:	85	9	55	0	0	4	6	0	119	0	6 *	
BESTANDSVERAENDERUNG					CHANGE IN STOCKS					VARIATION DES STOCKS				
1983	-4 *	-5 *	-1	-	-2	-	- *	-1	-	-	-1	1	- *	
1984	9 *	6 *	-0	-	9	-	-	-2	-	-	-1	3	- *	
1985	8 *	6 *	1	-	-2	-	-	2	-	-	5	2	- *	
1986	2 *	1 *	-0	-	4	-	-	-1	-	-	-2	1	- *	
INLANDSVERWENDUNG (INSGESAMT)					TOTAL DOMESTIC USES					UTILISATION INTERIEURE TOTALE				
1983	2050 *	1881 *	108	65	570	49	114 *	209	20	57	261	55	542 *	
1984	2044 *	1873 *	163	67	548	52	118	203	23	54	261	53	502 *	
1985	2062 *	1887 *	170	67	535	53	120	207	24	66	271	55	494 *	
1986	2090 *	1909 *	175	61	536	34	126	203	24	72	269	55	535 *	
<i>VERLUSTE</i>			<i>LOSSES</i>					<i>PERTES</i>						
1983	-1 *	-1	-	-	-	-	- *	-	-	-	-1	0	-	
1984	-2 *	-2 *	-	-	-	-	-	-	-	-	-2	0	- *	
1985	0	-	-	-	-	-	-	-	-	-	-	0	-	
1986	0	-	-	-	-	-	-	-	-	-	-	0	-	

5500

**HERGEST.NAHRUNGSFETTE u.-OELE/PREPARED FATS AND OILS (TOTAL)/
GR. ET HUILES PREPAREES (TOTAL)**

	EUR 12	EUR 10	BLWU BLEU UEBL	DK	D	GR	E	F	IRL	I	NL	P	UK
1000 T													
<i>FUTTER</i>						<i>ANIMAL FEED</i>				<i>ALIMENTATION ANIMALE</i>			
1983	26 *	26	-	-	-	-	-	-	-	-	26	-	-
1984	27 *	27 *	-	-	-	-	-	-	-	-	27	-	-
1985	32	32	-	-	-	-	-	-	-	-	32	-	-
1986	36	36	-	-	-	-	-	-	-	-	36	-	-
<i>NAHRUNGSVERBRAUCH</i>						<i>HUMAN CONSUMPTION</i>				<i>CONSOMMATION HUMAINE</i>			
1983	2025 *	1856 *	108	65	570	49	114 *	209	20	57	236	55	542 *
1984	2019 *	1848 *	163	67	548	52	118	203	23	54	236	53	502 *
1985	2030 *	1855 *	170	67	535	53	120	207	24	66	239	55	494 *
1986	2054 *	1873 *	175	61	536	34	126	203	24	72	233	55	535 *
GRAD DER SELBSTVERSORGUNG (%)						SELF-SUFFICIENCY (%)				AUTO-APPROVISIONNEMENT (%)			
1983	108,4 *	109,3 *	152,8	116,9	106,3	69,4	98,2 *	77,5	105,0	98,2	164,4	101,8	93,4 *
1984	111,4 *	112,2 *	143,6	120,9	108,2	59,6	98,3	72,4	95,7	92,6	185,4	109,4	91,6 *
1985	110,9 *	111,8 *	147,6	114,9	108,8	66,0	98,3	70,5	91,7	81,8	181,5	105,5	91,3 *
1986	108,6 *	109,4 *	137,1	119,7	107,1	94,1	100,0	68,5	100,0	83,3	169,9	101,8	91,4 *
NAHRUNGSVERBRAUCH (KG/KOPF/JAHR)						HUMAN CONSUMPTION (KG/HEAD/YEAR)				CONSOMMATION HUMAINE(KG/TETE/AN)			
1983	6,3 *	6,8 *	10,6	12,7	9,3	5,0	3,0 *	3,8	5,7	1,0	16,4	5,5	9,6 *
1984	6,3 *	6,8 *	15,9	13,1	9,0	5,3	3,1	3,7	6,5	0,9	16,4	5,3	8,9 *
1985	6,3 *	6,8 *	16,6	13,1	8,8	5,3	3,1	3,8	6,8	1,2	16,5	5,4	8,7 *
1986	6,4 *	6,8 *	17,1	11,9	8,8	3,4	3,3	3,7	6,8	1,3	16,0	5,4	9,4 *

06.12.88

VERSORGUNGSBILANZ

SUPPLY BALANCE SHEET

BILAN D'APPROVISIONNEMENT

5531

MARGARINE(ROHFETT)/MARGARINE(WEIGHT OF FAT)/MARGARINE (MGB)

	EUR 12	EUR 10	BLWU BLEU UEBL	DK	D	GR	E	F	IRL	I	NL	P	UK	
1000 T														
VERWENDBARE ERZEUGUNG					USABLE PRODUCTION					PRODUCTION UTILISABLE				
1983	1522 *	1425 *	129	73	444	20	50 *	151 *	13	30	219	47	346	
1984	1519	1419	145	78	431	19	50	137	15	26	229	50	339	
1985	1519	1417	149	73	412	20	52	137	15	30	245	50	336	
1986	1553	1449	143	70	423	20	56	133	19	36	228	48	377	
EINFUHR					IMPORTS					IMPORTATIONS				
1983	2 *	- *	12	-	13	1	2 *	43	2	6	2	0	37 *	
1984	2 *	- *	15	-	20	1	2	50	2	6	4	0	42 *	
1985	2 *	- *	14	-	22	1	2	53	4	8	4	0	45 *	
1986	- *	- *	16	0	15	1	0	51	4	9	4	0	46 *	
<i>INTRA EUR-10</i>			<i>INTRA EUR-10</i>					<i>INTRA EUR-10</i>						
1983	:	116 *	12	-	13	1	:	43	2	6	2	:	37 *	
1984	:	140 *	15	-	20	1	:	50	2	6	4	:	42 *	
1985	:	151 *	14	-	22	1	:	53	4	8	4	:	45 *	
1986	:	146 *	16	0	15	1	:	51	4	9	4	:	46 *	
<i>INTRA EUR-12</i>			<i>INTRA EUR-12</i>					<i>INTRA EUR-12</i>						
1983	116 *	:	12 *	- *	13 *	1 *	- *	43 *	2 *	6 *	2 *	0	37 *	
1984	140 *	:	15 *	- *	20 *	1 *	- *	50 *	2 *	6 *	4 *	0	42 *	
1985	151 *	:	14 *	- *	22 *	1 *	0 *	53 *	4	8	4 *	0	45 *	
1986	146 *	:	16	0	15	1	0	51	4	9	4	0	46 *	
AUFKOMMEN = VERWENDUNG					RESOURCES = USES					RESSOURCES = EMPLOIS				
1983	1524 *	1425 *	141	73	457	21	52 *	194 *	15	36	221	47	383 *	
1984	1521 *	1419 *	160	78	451	20	52	187	17	32	233	50	381 *	
1985	1521 *	1417 *	163	73	434	21	54	190	19	38	249	50	381 *	
1986	1553 *	1449 *	159	70	438	21	56	184	23	45	232	48	423 *	
AUSFUHR					EXPORTS					EXPORTATIONS				
1983	23 *	23 *	40	11	14	0	0 *	6	1	2	58	0	7 *	
1984	34 *	32 *	51	14	19	0	0	5	0	4	72	2	7 *	
1985	28 *	27 *	52	10	19	0	0	3	2	0	86	1	6 *	
1986	25 *	25 *	51	12	19	0	0	4	5	0	73	0	7 *	
<i>INTRA EUR-10</i>			<i>INTRA EUR-10</i>					<i>INTRA EUR-10</i>						
1983	:	:	40	8	12	0	:	4	1	0	45	:	3 *	
1984	:	:	51	10	17	-	:	3	0	0	52	:	4 *	
1985	:	:	52	7	18	-	:	2	2	0	60	:	4 *	
1986	:	:	51	9	17	-	:	2	5	0	55	:	4 *	
<i>INTRA EUR-12</i>			<i>INTRA EUR-12</i>					<i>INTRA EUR-12</i>						
1983	:	:	40 *	8 *	12 *	0 *	- *	4 *	1 *	0 *	45 *	-	3 *	
1984	:	:	51 *	10 *	17 *	- *	- *	3 *	0 *	0 *	52 *	0	4 *	
1985	:	:	52 *	7 *	18 *	- *	- *	2 *	2 *	0 *	60 *	0	4 *	
1986	:	:	51	9	17	-	-	2	5	0	56	0	4 *	
BESTANDSVERAENDERUNG					CHANGE IN STOCKS					VARIATION DES STOCKS				
1983	-3 *	-4 *	-1	-	-1	-	- *	-1	-	-	-1	1	- *	
1984	6 *	4 *	-0	-	6	-	-	-2	-	-	0	2	- *	
1985	4 *	2 *	1	-	-2	-	-	2	-	-	1	2	- *	
1986	2 *	1 *	-0	-	2	-	-	-1	-	-	-	1	- *	
INLANDSVERWENDUNG (INSGESAMT)					TOTAL DOMESTIC USES					UTILISATION INTERIEURE TOTALE				
1983	1504 *	1406 *	102	62	444	21	52 *	189	14	34	164	46	376 *	
1984	1481 *	1383 *	109	64	426	20	52	184	17	28	161	46	374 *	
1985	1488 *	1387 *	110	63	417	21	54	184	17	38	162	47	375 *	
1986	1526 *	1423 *	108	58	417	21	56	181	18	45	159	47	416 *	
<i>VERLUSTE</i>			<i>LOSSES</i>					<i>PERTES</i>						
1983	-1 *	-1	-	-	-	-	- *	-	-	-	-1	0	-	
1984	-2 *	-2 *	-	-	-	-	-	-	-	-	-2	0	- *	
1985	0	-	-	-	-	-	-	-	-	-	-	0	-	
1986	0	-	-	-	-	-	-	-	-	-	-	0	-	

06.12.88

VERSORGBILANZ

SUPPLY BALANCE SHEET

BILAN D'APPROVISIONNEMENT

5531

MARGARINE(ROHFETT)/MARGARINE(WEIGHT OF FAT)/MARGARINE (MGB)

	EUR 12	EUR 10	BLWU BLEU UEBL	DK	D	GR	E	F	IRL	I	NL	P	UK	
1000 T														
<i>FUTTER</i>							<i>ANIMAL FEED</i>			<i>ALIMENTATION ANIMALE</i>				
1983	- *	-	-	-	-	-	- *	-	-	-	-	-	-	
1984	- *	- *	-	-	-	-	-	-	-	-	-	-	- *	
1985	-	-	-	-	-	-	-	-	-	-	-	-	-	
1986	-	-	-	-	-	-	-	-	-	-	-	-	-	
<i>NAHRUNGSVERBRAUCH</i>							<i>HUMAN CONSUMPTION</i>			<i>CONSOMMATION HUMAINE</i>				
1983	1505 *	1407 *	102	62	444	21	52 *	189	14	34	165	46	376 *	
1984	1483 *	1385 *	109	64	426	20	52	184	17	28	163	46	374 *	
1985	1488 *	1387 *	110	63	417	21	54	184	17	38	162	47	375 *	
1986	1526 *	1423 *	108	58	417	21	56	181	18	45	159	47	416 *	
GRAD DER SELBSTVERSORGUNG (%)							SELF-SUFFICIENCY (%)			AUTO-APPROVISIONNEMENT (%)				
1983	101,2 *	101,4 *	126,5	117,7	100,0	95,2	96,2 *	79,9 *	92,9	88,2	133,5	102,2	92,0 *	
1984	102,6 *	102,6 *	133,0	121,9	101,2	95,0	96,2	74,5	88,2	92,9	142,2	108,7	90,6 *	
1985	102,1 *	102,2 *	135,5	115,9	98,8	95,2	96,3	74,5	88,2	78,9	151,2	106,4	89,6 *	
1986	101,8 *	101,8 *	132,4	120,7	101,4	95,2	100,0	73,5	105,6	80,0	143,4	102,1	90,6 *	
NAHRUNGSVERBRAUCH (KG/KOPF/JAHR)							HUMAN CONSUMPTION (KG/HEAD/YEAR)			CONSOMMATION HUMAINE(KG/TETE/AN)				
1983	4,7 *	5,2 *	10,0	12,1	7,2	2,1	1,4 *	3,5	4,0	0,6	11,5	4,6	6,7 *	
1984	4,6 *	5,1 *	10,7	12,5	7,0	2,0	1,4	3,3	4,8	0,5	11,3	4,6	6,6 *	
1985	4,6 *	5,1 *	10,8	12,3	6,8	2,1	1,4	3,3	4,8	0,7	11,2	4,6	6,6 *	
1986	4,7 *	5,2 *	10,6	11,3	6,8	2,1	1,4	3,3	5,1	0,8	10,9	4,6	7,3 *	

06.12.88

VERSORGUNGSBILANZ

SUPPLY BALANCE SHEET

BILAN D'APPROVISIONNEMENT

5541

ANDERE GENIESSBARE FETTE(ROHFETT)/OTHERS PREP.FATS AND OILS (W.F.)/
AUTRES GRAISSES ALIM. PREP.(MGB)

	EUR 12	EUR 10	BLWU BLEU UEBL	DK	D	GR	E	F	IRL	I	NL	P	UK	
1000 T														
VERWENDBARE ERZEUGUNG					USABLE PRODUCTION				PRODUCTION UTILISABLE					
1983	701 *	630 *	36	3	162	14	62 *	11 *	8	26	210	9	160	
1984	757	683	89	3	162	12	66	10	7	24	255	8	121	
1985	767	693	102	4	170	15	66	9	7	24	247	8	115	
1986	717	639	97	3	151	12	70	6	5	24	229	8	112	
EINFUHR					IMPORTS				IMPORTATIONS					
1983	- *	- *	3	-	4	14	- *	12	1	3	9	-	13 *	
1984	- *	- *	3	-	6	20	-	12	1	3	24	-	13 *	
1985	0 *	- *	3	-	11	17	-	16	1	4	50	-	13 *	
1986	- *	- *	5	-	12	1	-	17	1	3	35	-	12 *	
<i>INTRA EUR-10</i>				<i>INTRA EUR-10</i>				<i>INTRA EUR-10</i>						
1983	:	59 *	3	-	4	14	:	12	1	3	9	:	13 *	
1984	:	82 *	3	-	6	20	:	12	1	3	24	:	13 *	
1985	:	115 *	3	-	11	17	:	16	1	4	50	:	13 *	
1986	:	86 *	5	-	12	1	:	17	1	3	35	:	12 *	
<i>INTRA EUR-12</i>				<i>INTRA EUR-12</i>				<i>INTRA EUR-12</i>						
1983	59 *	:	3 *	- *	4 *	14 *	- *	12 *	1 *	3 *	9 *	-	13 *	
1984	82 *	:	3 *	- *	6 *	20 *	- *	12 *	1 *	3 *	24 *	-	13 *	
1985	115 *	:	3 *	- *	11 *	17 *	- *	16 *	1	4	50 *	-	13 *	
1986	86 *	:	5	-	12	1	-	17	1	3	35	-	12 *	
AUFKOMMEN = VERWENDUNG					RESOURCES = USES				RESSOURCES = EMPLOIS					
1983	701 *	630 *	39	3	166	28	62 *	23 *	9	29	219	9	173 *	
1984	757 *	683 *	92	3	168	32	66	22	8	27	279	8	134 *	
1985	767 *	693 *	105	4	181	32	66	25	8	28	297	8	128 *	
1986	717 *	639 *	102	3	163	13	70	23	6	27	264	8	124 *	
AUSFUHR					EXPORTS				EXPORTATIONS					
1983	156 *	156 *	33	-	41	-	- *	3	3	6	122	-	7 *	
1984	190 *	190 *	38	-	43	-	-	2	2	1	180	-	6 *	
1985	190 *	190 *	45	-	63	-	-	3	1	-	184	-	9 *	
1986	155 *	155 *	35	-	42	-	-	2	1	-	156	-	5 *	
<i>INTRA EUR-10</i>				<i>INTRA EUR-10</i>				<i>INTRA EUR-10</i>						
1983	:	:	33	-	39	-	:	1	3	-	47	:	1 *	
1984	:	:	38	-	40	0	:	2	2	-	55	:	1 *	
1985	:	:	45	-	60	0	:	2	1	-	62	:	1 *	
1986	:	:	34	-	38	0	:	2	1	-	63	:	2 *	
<i>INTRA EUR-12</i>				<i>INTRA EUR-12</i>				<i>INTRA EUR-12</i>						
1983	:	:	33 *	- *	39 *	- *	- *	1 *	3 *	- *	47 *	-	1 *	
1984	:	:	38 *	- *	40 *	0 *	- *	2 *	2 *	- *	55 *	-	1 *	
1985	:	:	45 *	- *	60 *	0 *	- *	2 *	1 *	- *	62 *	-	1 *	
1986	:	:	34	-	38	0	0	2	1	-	63	-	2 *	
BESTANDSVERAENDERUNG					CHANGE IN STOCKS				VARIATION DES STOCKS					
1983	-1 *	-1 *	-	-	-1	-	- *	-	-	-	-	-	- *	
1984	3 *	2 *	-	-	3	-	-	-	-	-	-1	1	- *	
1985	4 *	4 *	-	-	-	-	-	-	-	-	4	-	- *	
1986	- *	- *	-	-	2	-	-	-	-	-	-2	-	- *	
INLANDSVERWENDUNG (INSGESAMT)					TOTAL DOMESTIC USES				UTILISATION INTERIEURE TOTALE					
1983	546 *	475 *	6	3	126	28	62 *	20	6	23	97	9	166 *	
1984	563 *	490 *	54	3	122	32	66	19	6	26	100	7	128 *	
1985	574 *	500 *	60	4	118	32	66	23	7	28	109	8	119 *	
1986	564 *	486 *	67	3	119	13	70	22	6	27	110	8	119 *	
<i>VERLUSTE</i>				<i>LOSSES</i>				<i>PERTES</i>						
1983	-	-	-	-	-	-	- *	-	-	-	-	-	-	
1984	-	-	-	-	-	-	-	-	-	-	-	-	-	
1985	-	-	-	-	-	-	-	-	-	-	-	-	-	
1986	-	-	-	-	-	-	-	-	-	-	-	-	-	

06.12.88

VERSORGUNGSBILANZ

SUPPLY BALANCE SHEET

BILAN D'APPROVISIONNEMENT

5541

ANDERE GENIESSBARE FETTE(ROHFETT)/OTHERS PREP.FATS AND OILS (W.F.)/
AUTRES GRAISSES ALIM. PREP.(MGB)

	EUR 12	EUR 10	BLWU BLEU UEBL	DK	D	GR	E	F	IRL	I	NL	P	UK	
1000 T														
<i>FUTTER</i>							<i>ANIMAL FEED</i>				<i>ALIMENTATION ANIMALE</i>			
1983	26 *	26	-	-	-	-	-	-	-	-	26	-	-	
1984	27 *	27 *	-	-	-	-	-	-	-	-	27	-	-	
1985	32	32	-	-	-	-	-	-	-	-	32	-	-	
1986	36	36	-	-	-	-	-	-	-	-	36	-	-	
<i>NAHRUNGSVERBRAUCH</i>							<i>HUMAN CONSUMPTION</i>				<i>CONSOMMATION HUMAINE</i>			
1983	520 *	449 *	6	3	126	28	62 *	20	6	23	71	9	166 *	
1984	536 *	463 *	54	3	122	32	66	19	6	26	73	7	128 *	
1985	542 *	468 *	60	4	118	32	66	23	7	28	77	8	119 *	
1986	528 *	450 *	67	3	119	13	70	22	6	27	74	8	119 *	
GRAD DER SELBSTVERSORGUNG (%)							SELF-SUFFICIENCY (%)				AUTO-APPROVISIONNEMENT (%)			
1983	128,4 *	132,6 *	600,0	100,0	128,6	50,0	100,0 *	55,0 *	133,3	113,0	216,5	100,0	96,4 *	
1984	134,5 *	139,4 *	164,8	100,0	132,8	37,5	100,0	52,6	116,7	92,3	255,0	114,3	94,5 *	
1985	133,6 *	138,6 *	170,0	100,0	144,1	46,9	100,0	39,1	100,0	85,7	226,6	100,0	96,6 *	
1986	127,1 *	131,5 *	144,8	100,0	126,9	92,3	100,0	27,3	83,3	88,9	208,2	100,0	94,1 *	
NAHRUNGSVERBRAUCH (KG/KOPF/JAHR)							HUMAN CONSUMPTION (KG/HEAD/YEAR)				CONSOMMATION HUMAINE(KG/TETE/AN)			
1983	1,6 *	1,6 *	0,6	0,6	2,1	2,8	1,6 *	0,4	1,7	0,4	4,9	0,9	2,9 *	
1984	1,7 *	1,7 *	5,3	0,6	2,0	3,2	1,7	0,3	1,7	0,5	5,1	0,7	2,3 *	
1985	1,7 *	1,7 *	5,9	0,8	1,9	3,2	1,7	0,4	2,0	0,5	5,3	0,8	2,1 *	
1986	1,6 *	1,6 *	6,5	0,6	1,9	1,3	1,8	0,4	1,7	0,5	5,1	0,8	2,1 *	

06.12.88

VERSORGUNGSBILANZ

SUPPLY BALANCE SHEET

BILAN D'APPROVISIONNEMENT

5900

FETTE u. OELE INSGESAMT/FATS AND OILS (TOTAL)/GRAISSES ET HUILES (TOTAL)

	EUR 12	EUR 10	BLWU BLEU UEBL	DK	D	GR	E	F	IRL	I	NL	P	UK
1000 T													
VERWENDBARE ERZEUGUNG	USABLE PRODUCTION						PRODUCTION UTILISABLE						
1983	9258 *	7483	496	270	2037	396	1391 *	1151	41	1355	977	384 *	760
1984	9435 *	7204 *	519	257	1881	468 *	1880 *	1191	55	1055	1044	351 *	734
1985	10050 *	8009	625	262	2218	395	1666 *	1183	66	1424	1070	375 *	766
1986	10109 *	8072 *	623	322	2319	485	1697 *	1185 *	67	1214	1075	340 *	782
<i>AUS ROHSTOFFEN INLAENDISCHER HERKUNFT</i>				<i>FROM INDIGENOUS PRODUCTS</i>					<i>A PARTIR DE PROD. D'ORIG. INTER.</i>				
1983	6133 *	5154 *	117	201 *	828	364	864 *	898	38	1020	318	109 *	527 *
1984	6563 *	5063 *	132	193 *	915	457 *	1421 *	915	53	751	336	77 *	559 *
1985	7023 *	5629 *	134	217 *	891	363	1293 *	937	64	1083	348	97 *	598 *
1986	7220 *	5859 *	136	268 *	1012	451	1249 *	1043 *	66 *	900	372	92 *	494 *
<i>AUS EINGEFUEHRTEN ROHSTOFFEN</i>				<i>FROM IMPORTED PRODUCTS</i>					<i>A PARTIR DE PROD. D'ORIG. IMPOR.</i>				
1983	3125 *	2329 *	379	69 *	1209	32	527 *	253	3 *	335	659	275 *	233 *
1984	2872 *	2141 *	387	64 *	966	10 *	459 *	276	2 *	304	708	274 *	175 *
1985	3027 *	2380 *	491	45 *	1327	31	373 *	246	2 *	341	722	278 *	168 *
1986	2889 *	2213 *	487	54 *	1307	34	448 *	142 *	1 *	314	703	248 *	287 *
EINFUHR	IMPORTS						IMPORTATIONS						
1983	3114 *	3034 *	543	124	1276	29	124 *	1019	70	660	1244	33 *	1168 *
1984	2942 *	2852 *	536	117	1338	41 *	142 *	965	77	576	1372	39 *	1200 *
1985	3337 *	3346 *	586	140	1398	36	154 *	980	90	854	1440	36 *	1417 *
1986	3464 *	3396 *	628	148	1440	31	254 *	960 *	99	833	1388	39 *	1430 *
<i>INTRA EUR-10</i>				<i>INTRA EUR-10</i>					<i>INTRA EUR-10</i>				
1983	:	3099 *	375	86	491	26	:	557	58	379	443	:	684 *
1984	:	3370 *	388	78	516	38 *	:	605	70	342	562	:	771 *
1985	:	3595 *	417	97	483	34	:	634	83	410	630	:	807 *
1986	:	3561 *	402	88 *	486	28 *	:	608 *	93	473	600	:	783 *
<i>INTRA EUR-12</i>				<i>INTRA EUR-12</i>					<i>INTRA EUR-12</i>				
1983	3176 *	:	381 *	86 *	505 *	27 *	10 *	571 *	58 *	405 *	445 *	4 *	684 *
1984	3461 *	:	388 *	78 *	543 *	38 *	11 *	612 *	70 *	363 *	577 *	8 *	773 *
1985	3794 *	:	417 *	97 *	487 *	34 *	25 *	652 *	83 *	554 *	630 *	8 *	807 *
1986	3786 *	:	403	88	487	28 *	81 *	623 *	93	552	602	11 *	818 *
AUFKOMMEN = VERWENDUNG	RESOURCES = USES						RESSOURCES = EMPLOIS						
1983	12372 *	10517 *	1039	394	3313	425	1515 *	2170	111	2015	2221	417 *	1928 *
1984	12377 *	10056 *	1055	374	3219	509 *	2022 *	2156	132	1631	2416	390 *	1934 *
1985	13387 *	11355 *	1211	402	3616	431	1820 *	2163	156	2278	2510	411 *	2183 *
1986	13573 *	11468 *	1251	470	3759	516	1951 *	2145 *	166	2047	2463	379 *	2212 *
AUSFUHR	EXPORTS						EXPORTATIONS						
1983	1794 *	1224 *	590	155	1361	168	513 *	544	33	173	1207	134 *	92 *
1984	1953 *	1375 *	664	161	1378	152 *	516 *	590	42	251	1395	153 *	112 *
1985	2119 *	1590 *	762	164	1650	86	596 *	647	54	284	1387	132 *	151 *
1986	1990 *	1669 *	793	199	1677	108	445 *	589 *	59	328	1310	101 *	167 *
<i>INTRA EUR-10</i>				<i>INTRA EUR-10</i>					<i>INTRA EUR-10</i>				
1983	:	:	518	125	907	155	:	290	33	43	959	:	48 *
1984	:	:	558	128	1032	100 *	:	304	41	87	993	:	77 *
1985	:	:	611	131	1203	42 *	:	315	54	81	984	:	104 *
1986	:	:	633	141 *	1211	56 *	:	281 *	59	84	904	:	122 *
<i>INTRA EUR-12</i>				<i>INTRA EUR-12</i>					<i>INTRA EUR-12</i>				
1983	:	:	518 *	125 *	911 *	73 *	41 *	297 *	33 *	44 *	960 *	28 *	48 *
1984	:	:	558 *	128 *	1037 *	100 *	57 *	311 *	41 *	91 *	994 *	23 *	77 *
1985	:	:	611 *	131 *	1205 *	42 *	159 *	332 *	54 *	88 *	985 *	18 *	104 *
1986	:	:	637	141	1219	56 *	116 *	332 *	59	96	909	17 *	122 *
BESTANDSVERAENDERUNG	CHANGE IN STOCKS						VARIATION DES STOCKS						
1983	-62 *	86 *	12	-	-17	-39	-177 *	-16	-	143	29	29 *	-26 *
1984	-60 *	-261 *	-6	-	19	30 *	211 *	-8	-	-264	-42	-10 *	10 *
1985	344 *	368 *	15	-	56	23	-63 *	13	3	221	31	39 *	6 *
1986	131 *	18 *	7	-1	18	69	89 *	19 *	-1	-83	11	24 *	-21 *

06.12.88

VERSORGUNGSBILANZ

SUPPLY BALANCE SHEET

BILAN D'APPROVISIONNEMENT

5900

FETTE u. OELE INSGESAMT/FATS AND OILS (TOTAL)/GRAISSES ET HUILES (TOTAL)

	EUR 12	EUR 10	BLWU BLEU UEBL	DK	D	GR	E	F	IRL	I	NL	P	UK
1000 T													
INLANDSVERWENDUNG (INSGESAMT)				TOTAL DOMESTIC USES					UTILISATION INTERIEURE TOTALE				
1983	10639 *	9206 *	437	239	1969	296	1179 *	1642	77	1699	985	254 *	1862 *
1984	10481 *	8940 *	397	213	1822	326 *	1294 *	1574	89	1644	1063	247 *	1812 *
1985	10922 *	9395 *	434	238	1910	321	1287 *	1502	99	1773	1092	240 *	2026 *
1986	11455 *	9781 *	451	272	2064	339	1420 *	1537 *	108	1802	1142	254 *	2066 *
<i>VERLUSTE</i>				<i>LOSSES</i>					<i>PERTES</i>				
1983	-3 *	-14 *	-	- *	-	-	- *	-	-	0	-14	11 *	- *
1984	37 *	28 *	-	- *	-	-	- *	-	-	0	28	9 *	- *
1985	40 *	31 *	-	- *	-	-	- *	-	-	0	31	9 *	- *
1986	18 *	9 *	-	- *	-	-	- *	-	-	0	9	9 *	- *
<i>FUTTER</i>				<i>ANIMAL FEED</i>					<i>ALIMENTATION ANIMALE</i>				
1983	1139 *	1028 *	95	- *	161	-	111 *	205	17	30	362	- *	158 *
1984	1085 *	972 *	75	- *	127	- *	113 *	193	21	28	373	- *	155 *
1985	1138 *	1023 *	74	- *	183	-	115 *	171	21	45	374	- *	155 *
1986	1182 *	1041 *	78	- *	180	-	119	175 *	27	52	424	22 *	105 *
<i>INDUSTRIELLE VERWENDUNG</i>				<i>INDUSTRIAL USES</i>					<i>USAGES INDUSTRIELS</i>				
1983	1370 *	1240 *	109	62 *	541	20	117 *	189	5	113	151	13 *	50 *
1984	1191 *	1055 *	25	73 *	445	16 *	121 *	207	5	95	159	15 *	30 *
1985	1368 *	1227 *	52	81 *	505	13	127 *	213	5	125	164	14 *	69 *
1986	1526 *	1324 *	52	91 *	639	8	181	208 *	5	125	169	21 *	27 *
<i>NAHRUNGSVERBRAUCH</i>				<i>HUMAN CONSUMPTION</i>					<i>CONSOMMATION HUMAINE</i>				
1983	8132 *	6951 *	233	177 *	1267	276	951 *	1248	54	1556	486	230 *	1654 *
1984	8171 *	6888 *	297	140 *	1251	310 *	1060 *	1176	63	1521	503	223 *	1627 *
1985	8377 *	7114 *	308	157 *	1222	308	1046 *	1119	72	1603	523	217 *	1802 *
1986	8729 *	7407 *	321	181 *	1245	331	1120	1154 *	76	1625	540	202 *	1934 *
GRAD DER SELBSTVERSORGUNG (%)				SELF-SUFFICIENCY (%)					AUTO-APPROVISIONNEMENT (%)				
1983	57.6 *	56.0 *	26.8	84.1 *	42.1	123.0	73.3 *	54.7	49.4	60.0	32.3	42.9 *	28.3 *
1984	62.6 *	56.6 *	33.2	90.6 *	50.2	140.2 *	109.8 *	58.1	59.6	45.7	31.6	31.2 *	30.8 *
1985	64.3 *	59.9 *	30.9	91.2 *	46.6	113.1	100.5 *	62.4	64.6	61.1	31.9	40.4 *	29.5 *
1986	63.0 *	59.9 *	30.1	98.5 *	49.0	133.0	88.0 *	67.9 *	61.1 *	50.0	32.6	36.2 *	23.9 *
NAHRUNGSVERBRAUCH (KG/KOPF/JAHR)				HUMAN CONSUMPTION (KG/HEAD/YEAR)					CONSOMMATION HUMAINE (KG/TETE/AN)				
1983	25.4 *	25.5 *	22.8	34.6 *	20.6	28.0	24.9 *	22.8	15.4	27.4	33.8	23.0 *	29.4 *
1984	25.4 *	25.3 *	29.1	27.4 *	20.4	31.3 *	27.6 *	21.4	17.9	26.7	34.9	22.1 *	28.8 *
1985	26.0 *	26.0 *	30.1	30.7 *	20.0	31.0	27.2 *	20.3	20.3	28.1	36.1	21.4 *	31.8 *
1986	27.0 *	27.0 *	31.4	35.4 *	20.4	33.2	29.0	20.8 *	21.5	28.4	37.1	19.8 *	34.1 *

ES **Clasificación de las publicaciones de Eurostat**

TEMA

- 1 Estadísticas generales (azul oscuro)
- 2 Economía y finanzas (violeta)
- 3 Población y condiciones sociales (amarillo)
- 4 Energía e industria (azul claro)
- 5 Agricultura, silvicultura y pesca (verde)
- 6 Comercio exterior (rojo)
- 7 Servicios y transportes (naranja)
- 9 Diversas (marrón)

SERIE

- A Anuarios
- B Coyuntura
- C Cuentas, encuestas y estadísticas
- D Estudios y análisis
- E Métodos
- F Estadísticas rápidas

GR **Ταξινόμηση των δημοσιεύσεων της Eurostat**

ΘΕΜΑ

- 1 Γενικές στατιστικές (βοθύ μπλε)
- 2 Οικονομία και δημοσιονομικό (βιολετί)
- 3 Πληθυσμός και κοινωνικές συνθήκες (κίτρινο)
- 4 Ενέργεια και βιομηχανία (μπλε)
- 5 Γεωργία, δόξα και ολιείο (πράσινο)
- 6 Εξωτερικό εμπόριο (κόκκινο)
- 7 Υπηρεσίες και μεταφορές (πορτοκαλί)
- 9 Διάφορα (κοφέ)

ΣΕΙΡΑ

- A Επετηρίδες
- B Συγκυρία
- C Λογορισμοί, έρευνες και στατιστικές
- D Μελέτες και αναλύσεις
- E Μέθοδοι
- F Ταχείες στατιστικές

IT **Classificazione delle pubblicazioni dell'Eurostat**

TEMA

- 1 Statistiche generali (blu)
- 2 Economia e finanze (viola)
- 3 Popolazione e condizioni sociali (giallo)
- 4 Energia e industria (azzurro)
- 5 Agricoltura, foreste e pesca (verde)
- 6 Commercio estero (rosso)
- 7 Servizi e trasporti (arancione)
- 9 Diversi (marrone)

SERIE

- A Annuari
- B Tendenze congiunturali
- C Conti, indagini e statistiche
- D Studi e analisi
- E Metodi
- F Note rapide

DA **Klassifikation af Eurostats publikationer**

EMNE

- 1 Almene statistikker (mørkeblå)
- 2 Økonomi og finanser (violet)
- 3 Befolkning og sociale forhold (gul)
- 4 Energi og industri (blå)
- 5 Landbrug, skovbrug og fiskeri (grøn)
- 6 Udenrigshandel (rød)
- 7 Tjenesteydelser og transport (orange)
- 9 Diverse statistikker (brun)

SERIE

- A Årbøger
- B Konjunkturoversigter
- C Regnskaber, tællinger og statistikker
- D Undersøgelser og analyser
- E Metoder
- F Ekspresoversigter

EN **Classification of Eurostat publications**

THEME

- 1 General statistics (midnight blue)
- 2 Economy and finance (violet)
- 3 Population and social conditions (yellow)
- 4 Energy and industry (blue)
- 5 Agriculture, forestry and fisheries (green)
- 6 Foreign trade (red)
- 7 Services and transport (orange)
- 9 Miscellaneous (brown)

SERIES

- A Yearbooks
- B Short-term trends
- C Accounts, surveys and statistics
- D Studies and analyses
- E Methods
- F Rapid reports

NL **Classificatie van de publicaties van Eurostat**

ONDERWERP

- 1 Algemene statistiek (donkerblauw)
- 2 Economie en financiën (paars)
- 3 Bevolking en sociale voorwaarden (geel)
- 4 Energie en industrie (blauw)
- 5 Landbouw, bosbouw en visserij (groen)
- 6 Buitenlandse handel (rood)
- 7 Diensten en vervoer (oranje)
- 9 Diverse statistieken (bruin)

SERIE

- A Jaarboeken
- B Conjunctuur
- C Rekeningen, enquêtes en statistieken
- D Studies en analyses
- E Methoden
- F Spoedberichten

DE **Gliederung der Veröffentlichungen des Eurostat**

THEMENKREIS

- 1 Allgemeine Statistik (Dunkelblau)
- 2 Wirtschaft und Finanzen (Violett)
- 3 Bevölkerung und soziale Bedingungen (Gelb)
- 4 Energie und Industrie (Blau)
- 5 Land- und Forstwirtschaft, Fischerei (Grün)
- 6 Außenhandel (Rot)
- 7 Dienstleistungen und Verkehr (Orange)
- 9 Verschiedenes (Braun)

REIHE

- A Jahrbücher
- B Konjunktur
- C Konten, Erhebungen und Statistiken
- D Studien und Analysen
- E Methoden
- F Schnellberichte

FR **Classification des publications de l'Eurostat**

THÈME

- 1 Statistiques générales (bleu nuit)
- 2 Économie et finances (violet)
- 3 Population et conditions sociales (jaune)
- 4 Énergie et industrie (bleu)
- 5 Agriculture, sylviculture et pêche (vert)
- 6 Commerce extérieur (rouge)
- 7 Services et transports (orange)
- 9 Divers (brun)

SÉRIE

- A Annuaire
- B Conjuncture
- C Comptes, enquêtes et statistiques
- D Études et analyses
- E Méthodes
- F Statistiques rapides

PT **Classificação das publicações do Eurostat**

TEMA

- 1 Estatísticas gerais (azul escuro)
- 2 Economia e finanças (violeta)
- 3 População e condições sociais (amarelo)
- 4 Energia e indústria (azul)
- 5 Agricultura, silvicultura e pesca (verde)
- 6 Comércio externo (vermelho)
- 7 Serviços e transportes (laranja)
- 9 Diversos (castanho)

SÉRIE

- A Anuários
- B Conjuntura
- C Contas, inqueritos e estatísticas
- D Estudos e análises
- E Métodos
- F Estatísticas rápidas

Número de títulos por tema y serie □ Antal publikationer pr. emne og serie □ Anzahl der Veröffentlichungen pro Themenkreis und Reihe □ Αριθμός δημοσιεύσεων κατά θέμα και σειρά □ Number of publications per theme and series □ Nombre de publications par thème et série □ Numero di pubblicazioni per tema e serie □ Aantal publicaties naar onderwerp en serie □ Número de títulos por tema e série

	1	2	3	4	5	6	7	9
A	5	1	—	3	1	1	1	—
B	1	6	2	5	5	8	1	—
C	2	6	6	9	6	2	4	2
D	—	—	4	3	7	4	—	1
E	—	6	1	1	1	4	—	—
F	1	1	1	2	1	1	1	—

**Venta y suscripciones · Salg og abonnement · Verkauf und Abonnement · Πωλήσεις και συνδρομές
Sales and subscriptions · Vente et abonnements · Vendita e abbonamenti
Verkoop en abonnementen · Venda e assinaturas**

BELGIQUE / BELGIË

Moniteur belge / Belgisch Staatsblad
Rue de Louvain 40-42 / Leuvensestraat 40-42
1000 Bruxelles / 1000 Brussel
Tél. 512 00 26
CCP / Postrekening 000-2005502-27

Sous-dépôts / Agentschappen:

**Librairie européenne /
Europese Boekhandel**

Rue de la Loi 244 / Wetstraat 244
1040 Bruxelles / 1040 Brussel

CREDOC

Rue de la Montagne 34 / Bergstraat 34
Bte 11 / Bus 11
1000 Bruxelles / 1000 Brussel

DANMARK

**J. H. Schultz Information A/S
EF-Publikationer**

Ottiliavej 18
2500 Valby
Tlf: 01 44 23 00
Telefax: 01 44 15 12
Girokonto 6 00 08 86

BR DEUTSCHLAND

Bundesanzeiger Verlag

Breite Straße
Postfach 10 80 06
5000 Köln 1
Tel. (02 21) 20 29-0
Fernschreiber:
ANZEIGER BONN 8 882 595
Telecopierer: 20 29 278

GREECE

G.C. Eleftheroudakis SA

International Bookstore
4 Nikis Street
105 63 Athens
Tel.: 322 22 55
Telex: 219410 ELEF
Telefax: 3254 889

Sub-agent for Northern Greece:

Molho's Bookstore

The Business Bookshop
10 Tsimiski Street
Thessaloniki
Tel. 275 271
Telex 412885 LIMO

ESPAÑA

Boletín Oficial del Estado

Trafalgar 27
E-28010 Madrid
Tel. (91) 446 60 00

Mundi-Prensa Libros, S.A.

Castelló 37
E-28001 Madrid
Tel. (91) 431 33 99 (Libros)
431 32 22 (Suscripciones)
435 36 37 (Dirección)
Télex 49370-MPLI-E
Telefax: (91) 275 39 98

FRANCE

**Journal officiel
Service des publications
des Communautés européennes**

26, rue Desaix
75727 Paris Cedex 15
Tél. (1) 40 58 75 00

IRELAND

Government Publications Sales Office

Sun Alliance House
Molesworth Street
Dublin 2
Tel. 71 03 09

or by post

Government Stationery Office

EEC Section

6th floor
Bishop Street
Dublin 8
Tel. 78 16 66

ITALIA

Licosa Spa

Via Lamarmora, 45
Casella postale 552
50 121 Firenze
Tel. 57 97 51
Telex 570466 LICOSA I
CCP 343 509

Subagenti:

Libreria scientifica Lucio de Biasio -AEIOU

Via Meravigli, 16
20 123 Milano
Tel. 80 76 79

Herder Editrice e Libreria

Piazza Montecitorio, 117-120
00 186 Roma
Tel. 67 94 628/67 95 304

Libreria giuridica

Via 12 Ottobre, 172/R
16 121 Genova
Tel. 59 56 93

GRAND-DUCHÉ DE LUXEMBOURG

**Office des publications officielles
des Communautés européennes**

2, rue Mercier
L-2985 Luxembourg
Tél. 49 92 81
Télex PUBOF LU 1324 b
CCP 19190-81
CC bancaire BIL 8-109/6003/200

Messageries Paul Kraus

11, rue Christophe Plantin
L-2339 Luxembourg
Tél. 48 21 31
Télex 2515
CCP 49242-63

NEDERLAND

SDU uitgeverij

Christoffel Plantijnstraat 2
Postbus 20014
2500 EA 's-Gravenhage
Tel. (070) 78 98 80 (bestellingen)

PORTUGAL

Imprensa Nacional

Casa da Moeda, E.P.
Rua D. Francisco Manuel de Melo, 5
1092 Lisboa Codex
Tel. 69 34 14

Distribuidora Livros Bertrand Lda.

Grupo Bertrand, SARL

Rua das Terras dos Vales, 4-A
Apart. 37
2700 Amadora Codex
Tel. 493 90 50 - 494 87 88
Telex 15798 BERDIS

UNITED KINGDOM

HMSO Books (PC 16)

HMSO Publications Centre
51 Nine Elms Lane
London SW8 5DR
Tel. (01) 211 77 02

Sub-agent:

Alan Armstrong & Associates Ltd

Arkwright Road
Reading, Berks RG2 0SQ
Tel. (0734) 75 17 69
Telex 849937 AAALTD G

TÜRKIYE

Dünya süper veb ofset A.Ş.

Narlıbahçe Sokak No. 15
Cağaloğlu
Istanbul
Tel. 512 01 90
Telex: 23822 dsvo-tr.

UNITED STATES OF AMERICA

**European Community Information
Service**

2100 M Street, NW
Suite 707
Washington, DC 20037
Tel. (202) 862 9500

CANADA

Renouf Publishing Co., Ltd

61 Sparks Street
Ottawa
Ontario K1P 5R1
Tel. Toll Free 1 (800) 267 4164
Ottawa Region (613) 238 8985-6
Telex 053-4936

JAPAN

Kinokuniya Company Ltd

17-7 Shinjuku 3-Chome
Shiniuku-ku
Tokyo 160-91
Tel. (03) 354 0131

Journal Department

PO Box 55 Chitose
Tokyo 156
Tel. (03) 439 0124

Preis in Luxemburg (ohne MwSt.) ● Price (excl. VAT) in Luxembourg ● Prix au Luxembourg, TVA exclue

Einzelpreis ● Single copy ● Prix par numéro ECU 15,00

Abonnement ● Subscription ECU 15,00



OFICINA DE PUBLICACIONES OFICIALES DE LAS COMUNIDADES EUROPEAS
KONTORET FOR DE EUROPÆISKE FÆLLESSKABERS OFFICIELLE PUBLIKATIONER
AMT FÜR AMTLICHE VERÖFFENTLICHUNGEN DER EUROPÄISCHEN GEMEINSCHAFTEN
ΥΠΗΡΕΣΙΑ ΕΠΙΣΗΜΩΝ ΕΚΔΟΣΕΩΝ ΤΩΝ ΕΥΡΩΠΑΪΚΩΝ ΚΟΙΝΟΤΗΤΩΝ
OFFICE FOR OFFICIAL PUBLICATIONS OF THE EUROPEAN COMMUNITIES
OFFICE DES PUBLICATIONS OFFICIELLES DES COMMUNAUTÉS EUROPÉENNES
UFFICIO DELLE PUBBLICAZIONI UFFICIALI DELLE COMUNITÀ EUROPEE
BUREAU VOOR OFFICIËLE PUBLIKATIES DER EUROPESE GEMEENSCHAPPEN
SERVIÇO DAS PUBLICAÇÕES OFICIAIS DAS COMUNIDADES EUROPEIAS



CA-AD-88-004-3A-C