

europa
stat



REGIONS

**The Community's financial participation
in investments 1985**

**Concours financiers de la Communauté
aux investissements 1985**

Theme Thème
General statistics
Statistiques générales

1

Series Série
Accounts, surveys and statistics
Comptes, enquêtes et statistiques

C



OFICINA ESTADÍSTICA DE LAS COMUNIDADES EUROPEAS
DE EUROPÆISKE FÆLLESSKABERS STATISTISKE KONTOR
STATISTISCHES AMT DER EUROPÄISCHEN GEMEINSCHAFTEN
ΣΤΑΤΙΣΤΙΚΗ ΥΠΗΡΕΣΙΑ ΤΩΝ ΕΥΡΩΠΑΪΚΩΝ ΚΟΙΝΟΤΗΤΩΝ
STATISTICAL OFFICE OF THE EUROPEAN COMMUNITIES
OFFICE STATISTIQUE DES COMMUNAUTÉS EUROPÉENNES
ISTITUTO STATISTICO DELLE COMUNITÀ EUROPEE
BUREAU VOOR DE STATISTIEK DER EUROPESE GEMEENSCHAPPEN
SERVIÇO DE ESTATÍSTICA DAS COMUNIDADES EUROPEIAS

L-2920 Luxembourg – Tél. 43011 – Télex : Comeur Lu 3423
B-1049 Bruxelles, bâtiment Berlaymont, rue de la Loi 200 (bureau de liaison) – Tél. 235 1111

Las publicaciones de Eurostat están clasificadas por temas y por series. La clasificación se encuentra al final de la obra. Para mayor información sobre las publicaciones, rogamos se pongan en contacto con Eurostat.

Para los pedidos, dirijanse a las oficinas de venta cuyas direcciones figuran en la página interior de la contracubierta.

Eurostats publikationer er klassificeret efter emne og serie. En oversigt herover findes bag i hæftet. Yderligere oplysninger om publikationerne kan fås ved henvendelse til Eurostat. Bestilling kan afgives til de salgssteder, der er anført på omslagets side 3.

Die Veröffentlichungen von Eurostat sind nach Themenkreisen und Reihen gegliedert. Die Gliederung ist hinten in jedem Band aufgeführt. Genauere Auskünfte über die Veröffentlichungen erteilt Eurostat. Ihre Bestellungen richten Sie bitte an die Verkaufsbüros, deren Anschriften jeweils auf der dritten Umschlagseite der Veröffentlichungen zu finden sind.

Οι εκδόσεις της Eurostat ταξινομούνται κατά θέμα και κατά σειρά. Η ακριβής ταξινόμηση αναφέρεται στο τέλος κάθε έκδοσης. Για λεπτομερέστερες πληροφορίες σχετικά με τις εκδόσεις, μπορείτε να απευθύνεσθε στην Eurostat.

Για τις παραγγελίες μπορείτε να απευθύνεσθε στα γραφεία πώλησης, των οποίων οι διευθύνσεις αναγράφονται στη σελίδα 3 του εξωφύλλου.

Eurostat's publications are classified according to themes and series. This classification is indicated at the end of the publication. For more detailed information on publications, contact Eurostat. Orders are obtainable from the sales offices mentioned on the inside back cover.

Les publications de l'Eurostat sont classées par thème et par série. Cette classification est précisée à la fin de l'ouvrage. Pour des informations plus détaillées sur les publications, contactez l'Eurostat. Pour les commandes, adressez-vous aux bureaux de vente dont les adresses sont indiquées à la page 3 de la couverture.

Le pubblicazioni dell'Eurostat sono classificate per tema e per serie. Tale classificazione è precisata alla fine dell'opera. Per informazioni più dettagliate sulle pubblicazioni rivolgersi all'Eurostat. Per eventuali ordinazioni rivolgersi a uno degli uffici di vendita i cui indirizzi figurano nella 3ª pagina della copertina.

De publikaties van Eurostat zijn ingedeeld naar onderwerp en serie. Deze indeling is achter in het boek opgenomen. Voor nadere informatie over de publikaties kunt u zich wenden tot Eurostat. Gelieve bestellingen op te geven bij de verkoopbureaus, waarvan de adressen op bladzijde 3 van de omslag zijn vermeld.

As publicações do Eurostat estão classificadas por tema e por série. Esta classificação está indicada no fim da obra. Para mais informações sobre as publicações é favor contactar Eurostat. Encomendas: serviços de venda cujos endereços estão indicados na contracapa.

REGIONER

Fællesskabets økonomiske bistand til investeringer 1985

REGIONEN

Finanzbeiträge der Gemeinschaft für Investitionen 1985

ΠΕΡΙΦΕΡΕΙΕΣ

Χρηματοδοτικές ενισχύσεις της Κοινότητας στις επενδύσεις 1985

REGIONS

The Community's financial participation in investments 1985

RÉGIONS

Concours financiers de la Communauté aux investissements 1985

REGIONI

Contributi finanziari della Comunità agli investimenti 1985

REGIO'S

Financiële bijdragen van de Gemeenschap aan de investeringen 1985

Bibliografiske data findes bagest i denne publikation
Bibliographische Daten befinden sich am Ende der Veröffentlichung
Βιβλιογραφικό σημείωμα δίδεται στο τέλος του βιβλίου
Cataloguing data can be found at the end of this publication
Une fiche bibliographique figure à la fin de l'ouvrage
Una scheda bibliografica figura alla fine del volume
Bibliografische data bevinden zich aan het einde van deze publikatie

Manuskript afsluttet i december 1986
Manuskript abgeschlossen im Dezember 1986
Το χειρόγραφο καταρτίσθηκε το Δεκέμβριο 1986
Manuscript completed in December 1986
Manuscrit terminé en décembre 1986
Manoscritto terminato in dicembre 1986
Manuscript in december 1986 afgesloten

Luxembourg: Office des publications officielles des Communautés européennes, 1987

ISBN 92-825-6899-7

Kat./cat.: CA-47-86-834-7C-C

© CECA – CEE – CEEA, Bruxelles • Luxembourg, 1987
Reproduction autorisée, sauf à des fins commerciales, moyennant mention de la source.

Printed in the FR of Germany

	<i>Side</i>
Tegn og forkortelser	4
Indledning	5
1. Finansielle instrumenter	5
2. Definitioner	7
Bemærkninger til tabellerne	9
 TABELLER	
1. Fordeling af Fællesskabets økonomiske bistand til investeringer i perioden 1980 – 1985	60
 <i>Finansielle instrumenter, der yder bistand (1985)</i>	
2. Den europæiske Fond for Regionaludvikling (EFRU)	66
3. Den europæiske Udviklings- og Garantifond for Landbruget (EUGFL) – »udviklingssektionen«, direkte foranstaltninger	72
 <i>Finansielle instrumenter, der yder lån (1985)</i>	
4. Den europæiske Investeringsbank (EIB) – lån af Bankens egne midler af Det nye Fællesskabsinstrument, NFI's midler	84
5. Det europæiske Kul- og Stålfællesskab (EKSF)/Det europæiske Atomenergifællesskab (Euratom)	90
 FOLDEBLADE	
Kort: Økonomiske bistand i MECU (1981 – 1985)	
– EFRU	71
– EUGFL	72
– EIB/NFI	89
– EKSF/Euratom	90
 Glosar	 93



Tegn og forkortelser

EFRU	Den europæiske Fond for Regionaludvikling
EUGFL	Den europæiske Udviklings- og Garantifond for Landbruget
EIB	Den europæiske Investeringsbank
NFI	Det nye Fællesskabsinstrument
EKSF	Det europæiske Kul- og Stålfællesskab
Euratom	Det europæiske Atomenergifællesskab

I alt for de ti EF-medlemsstater	EUR 10
Europæiske fællesskabsregioner	RCE
Administrative basisenheder	Uab
Europæiske monetære enheder	ECU
Europæiske monetære enheder i millioner	MECU
Systematisk fortegnelse over økonomiske aktiviteter i De europæiske Fællesskaber	NACE
Nomenklatur for de statistiske territoriale enheder	NUTS
De Europæiske Fællesskabers Tidende	EFT
Nul	-
Tal mindre end 0,05 MECU eller 0,05 %	.0
Oplysninger foreligger ikke	:

Indledning

Denne publikation¹⁾ indeholder tallene for den regionale fordeling af Fællesskabets økonomiske støtte i forbindelse med dets økonomiske politik, som sigter mod en bedre regional udvikling ved at fremme investeringerne i produktionsaktiviteter og infrastruktur.

I denne publikation er følgende finansielle instrumenter særligt medtaget:

- Den europæiske Fond for Regionaludvikling (EFRU)
- Den europæiske Udviklings- og Garantifond for Landbruget, udviklingssektionen (EUGFL) »udvikling«)
- Den europæiske Investeringsbank (EIB)
- Det nye Fællesskabsinstrument (NFI)
- Traktaterne om oprettelse af Det europæiske Kul- og Stålfællesskab (EKSF) og Det europæiske Atomenergifællesskab (Euratom).

Det skal bemærkes, at der i disse tal ikke indgår regionale tal vedrørende Socialfonden, indirekte foranstaltninger iværksat af EUGFL's udviklingssektion og foranstaltninger iværksat af EUGFL's garantisektion.

1. FINANSIELLE INSTRUMENTER

EUGFL og EFRU yder støtte til investeringer; denne støtte hedder i ENS-terminologien »ensidige overførsler til finansiering af faste bruttoinvesteringer«. Kommissionen, i henhold til traktaterne om oprettelse af EKSF og Euratom, og EIB yder lån til normale eller nedsatte rentesatser, og lånene skal tilbagebetales²⁾.

1.1 »Den europæiske Fond for Regionaludvikling«, stiftet i 1975, »har til opgave at bidrage til at afhjælpe de væsentligste regionale skævheder i Fællesskabet ved at deltage i udviklingen af den strukturelle tilpasning i tilbagestående regioner samt til omstillingen i industriområder i tilbagegang«³⁾.

¹⁾ Denne publikation er en ajourføring af tidligere publikationer: Regioner – Fællesskabets økonomiske bistand til investeringer – 1972-1984 – Eurostat, Luxembourg.

²⁾ Følgende beskrivelse af de finansielle instrumenter vedrører året 1985.

³⁾ Fra 1985 gælder for EFRU den nye Rådets forordning nr. 1787/84 (EFT L 169, 28. 6. 1984).

- (i) Over perioder af tre år, begyndende med perioden 1986 – 1987, tildeles der EFRU-midler inden for procentvise intervaller, som forordningen fastsætter i form af en øvre og en nedre grænse for hver medlemsstat.

EFRU finansierer programmer eller enkelte investeringsprojekter.

- *Programfinansieringen* – der indtil udgangen af 1987 skal stige til 20 % af EFRU-midlerne – kan fremme *fællesskabsprogrammer*, der omfatter en række sammenhængende foranstaltninger, løber over flere år og principielt vedrører flere medlemsstaters område; EFRU-midler til *nationale programmer af interesse for Fællesskabet* kan af de enkelte medlemsstater opnås til sammenhængende foranstaltninger, som er særlig egnede til gennemførelsen af Fællesskabets målsætninger (f. eks. formindskelse af de regionale skævheder).

- Finansieringen af *enkelte investeringsprojekter* vil imidlertid i længere tid forblive den vigtigste form for EFRU-finansiering. I denne forbindelse kan der bevilges midler fra Regionalfonden til projekter inden for industri, håndværk og servicefag samt infrastrukturer.

Infrastrukturinvesteringer til landbruget i bjergegne og i visse ugunstigt stillede områder prioriteres højt (såvel programmer som projekter).

- Endvidere står der EFRU-midler til rådighed for åbning af regionernes såkaldte *endogene udviklingspotentiale*. Dette finansieringstilbud, der først og fremmest er rettet til små og mellemstore virksomheder inden for industri, håndværk og turisme, skal fremme foranstaltninger, med hvis støtte adgangen til nye teknologier og til kapitalmarkedet lettes for denne målgruppe. Tilsvarende foranstaltninger kan iværksættes med henblik på at lette finansieringen af programmer eller enkeltprojekter.
- Tekniske *undersøgelser* eller gennemførlighedsundersøgelser, der står i nøje forbindelse med EFRU-programmer eller projekter, kan ligeledes delvis finansieres over Regionalfonden.

- (ii) Foruden de gældende intervaller for de enkelte medlemslande videreføres fortsat de specifikke fællesskabsforanstaltninger (den »ikke-kvotabundne afdeling« af den gamle fondsforordning) inden for den indtil 1991 gældende finansieringsramme.

Disse foranstaltninger skal afsvække eventuelle negative regionale virkninger af fællesskabspolitikken eller – undtagelsesvis – modvirke strukturelle virkninger af særlig alvorlige begivenheder i visse regioner.

Udtrykt i stikord kan de af Ministerrådet besluttede specifikke foranstaltninger resumeres som følger¹⁾:

- *Udvidelse af Fællesskabet med Spanien og Portugal*: Kompenserende foranstaltninger for regioner i Sydfrankrig, Syditalien og Grækenland.
- *Forbedring af energiforsyningen*: Udbygning af vandkraften og fremme af alternative energikilder i Mezzogiorno og i Grækenland.
- *Forbedring af levevilkårene* i Irlands og Nordirlands grænseegne.
- *Den fælles fiskeripolitik*: Havneområder i Forbundsrepublikken Tyskland, Frankrig, Det forenede Kongerige og Danmark.
- *Omstrukturering af stålindustrien*: Områder i Forbundsrepublikken Tyskland, Frankrig, Italien, Belgien, Luxembourg og Det forenede Kongerige.
- *Omstrukturering af skibsbygningsindustrien*: I områder i Forbundsrepublikken Tyskland, Frankrig, Italien og Det forenede Kongerige.
- *Omstrukturering af tekstil- og beklædningsindustri*: Regioner i Forbundsrepublikken Tyskland, Frankrig, Italien, Nederlandene, Belgien, Irland og Det forenede Kongerige.

1.2 Principielt skal »Den europæiske Udviklings- og Garantifond for Landbruget« med midler fra udviklingssektionen bidrage til finansiering af udgifter til strukturaendringer, der er nødvendiggjort af udviklingen i fællesmarkedet, eller som er nødvendige for, at dette marked kan fungere på en hensigtsmæssig måde.

Kun de *direkte foranstaltninger*, dvs. de foranstaltninger, i forbindelse med hvilke der ydes økonomisk støtte direkte til godkendte projekter i medlemsstaterne, er medtaget i disse tal.

I referenceåret blev der ydet økonomisk bistand til følgende forskellige grupper af direkte foranstaltninger²⁾.

¹⁾ Rådets forordninger:
Nr. 2615-2619/80: EFT L 271, 15. 10. 1980.
Nr. 214-219/84: EFT L 27, 31. 1. 1984.
Nr. 3634-3637/85: EFT L 350, 27. 12. 1985.

²⁾ Nr. 355/77: EFT L 51, 23. 2. 1977, s. 1.
Nr. 1943/81: EFT L 197, 20. 7. 1981, s. 23.
Nr. 2908/83: EFT L 290, 22. 10. 1983, s. 1.
Nr. 1362/78: EFT L 166, 23. 6. 1978, s. 11.
Nr. 1760/78: EFT L 204, 28. 7. 1978, s. 1.
Nr. 269/79: EFT L 38, 14. 2. 1979, s. 1.
Nr. 458/80: EFT L 57, 29. 2. 1980, s. 27.
Nr. 1938/81: EFT L 197, 20. 7. 1981, s. 1.
Nr. 2968/83: EFT L 293, 25. 10. 1983, s. 5.
Nr. 1941/81: EFT L 197, 30. 6. 1981, s. 13.

(i) Støtte, hovedsageligt til private initiativer.

- Forordning nr. 355/77 om forbedring af vilkårene for forarbejdning og afsætning af landbrugsvarer;
- Forordning nr. 1943/81 om foranstaltninger til forbedring af vilkårene for forarbejdning og afsætning af kvægfoder i Nordirland;
- Forordning nr. 2908/83 om foranstaltninger til omstrukturering og udvikling af fiskeriet.

(ii) Støtte til initiativer, der hovedsageligt domineres af offentlige myndigheder på nationalt, regionalt eller lokalt plan.

- Forordning nr. 1362/78 om et program for kunstig vanding på kollektivt grundlag i Mezzogiorno.
- Forordning nr. 1760/78 om forbedring af infrastrukturerne i visse landdistrikter (i Italien og Frankrig);
- Forordning nr. 269/79 om foranstaltninger inden for skovbruget i visse middelhavsområder (i Italien og Frankrig);
- Forordning nr. 458/80 om omstrukturering af vinarealer som led i kollektive foranstaltninger;
- Forordning nr. 1938/81 om en fælles foranstaltning til fremskyndet forbedring af infrastrukturen i visse ugunstigt stillede landbrugsområder i Forbundsrepublikken Tyskland;
- Forordning nr. 2968/83 om fælles foranstaltning til fremskyndelse af kunstige vandingsarbejder på kollektivt grundlag i Grækenland.

(iii) Det integrerede udviklingsprogram for ugunstigt stillede områder i Belgien (forordning nr. 1941/81) understøtter offentlige, halvoffentlige eller private investeringer.

1.3 Den europæiske Investeringsbank (EIB) kan i henhold til artikel 130 i traktaten om oprettelse af Det europæiske økonomiske Fællesskab (EØF) yde lån til finansiering af projekter, som er forelagt af en hvilken som helst offentlig eller privat institution. Disse lån kan ydes inden for alle erhvervssektorer.

Med henblik på lån fra egne midler skelner EIB mellem:

- regionaludviklingsprojekter,
- projekter af fælles europæisk interesse, og
- projekter, som tilsigter en modernisering eller omstilling af virksomheder eller skabelse af nye beskæftigelsesmuligheder i forbindelse med strukturelle problemer.

1.4 I oktober 1978 gav Rådet Kommissionen bemyndigelse til at optage lån til fremme af investeringer inden for Fællesskabet (Det nye Fællesskabsinstrument – NFI). NFI-lånene gives principielt til projekter, som »skal være i overensstemmelse med Fællesskabets højt prioriterede mål inden for energi- og industrisektoren samt

på infrastrukturuområdet, idet der blandt andet lægges vægt på projekternes regionale betydning og på nødvendigheden af at bekæmpe arbejdsløsheden¹⁾.

1.5 Lån fra EIB's egne midler og NFI-midlerne til Italien og Irland kan nyde godt af den ordning med rentegodtgørelser på 3 %, som blev indført i forbindelse med Det europæiske monetære System²⁾.

1.6 På basis af afgørelsen i 1978 vedrørende NFI bemyndigede Rådet i 1981 Kommissionen til at optage lån til genopbygning af de italienske og græske regioner, der i 1980 og 1981 ramtes af jordskælv³⁾. Disse særlige lån, der er ydet enten af NFI eller af EIB's egne midler, nyder godt af en rentegodtgørelse på 3%.

1.7 I henhold til artikel 54 og 56, stk. 2, litra a), i traktaten om oprettelse af Det europæiske Kul- og Stålfællesskab kan Kommissionen yde lån.

a) I henhold til artikel 54 i EKSF-traktaten gives der Kommissionen bemyndigelse til at lette gennemførelsen af investeringsprogrammer inden for kul- og stålindustrien ved at yde lån (i visse tilfælde til nedsat rente) eller ved at give garanti for lån.

Ifølge artikel 54 kan Kommissionen endvidere yde støtte til kul- og stålvirksomheder med henblik på opførelse af arbejderboliger ved at yde lån til lav rente.

b) I henhold til artikel 56, stk. 2, litra a), kan Kommissionen yde lån (til lav rente) til kul- og stålindustrien eller en hvilken som helst anden industri med henblik på skabelse af nye aktiviteter eller omlægning af eksisterende virksomheder.

1.8 I henhold til artikel 2, 172 og 203 i traktaten om oprettelse af Det europæiske Atomenergifællesskab giver Rådet Kommissionen bemyndigelse til at optage Euratom-lån til finansiering af investeringer med henblik på industriel produktion af elektricitet i atomkraftværker og industrielle brændsels-cyklusanlæg⁴⁾.

1) Rådets afgørelse nr. 870/78 i EFT L 298, 25. 10. 1978, s. 9.
Rådets afgørelse nr. 486/79 i EFT L 125, 22. 5. 1979, s. 16.
Rådets afgørelse nr. 739/80 i EFT L 205, 7. 8. 1980, s. 19.
Rådets afgørelse nr. 1103/80 i EFT L 326, 2. 12. 1980, s. 19.

2) Rådets forordninger nr. 3181/78 i EFT L 379, 30. 12. 1978, s. 2, og nr. 1736/79 i EFT L 200, 8. 8. 1979, s. 1.
Rådets afgørelse nr. 691/79 i EFT L 200, 8. 8. 1979, s. 18.

3) Rådets afgørelser nr. 19/81 i EFT L 37, 10. 2. 1981, s. 21, og nr. 1013/81 i EFT L 367, 23. 12. 1981, s. 27.

4) Rådets afgørelser nr. 270 og 271/77/Euratom i EFT L 88, 6. 4. 1977, s. 9 og 11.
Rådets afgørelse nr. 29/80/Euratom i EFT L 12, 17. 1. 1980, s. 28.

2. DEFINITIONER

2.1 Territoriale enheder

Den geografiske opdeling af resultaterne er baseret på de to typer territoriale enheder, der er defineret i Det statistiske Kontors nomenklatur for de statistiske territoriale enheder – NUTS⁵⁾: fællesskabsregioner (RCE) og administrative basisenheder (Uab). Hver RCE består af en hel række Uab med undtagelse af Bruxelles-regionen RCE i Belgien, som er mindre en Brabant (Uab).

Navnene på de græske regioner på alle fællesskabssprogene findes i glosaret bagest i denne publikation.

Projekter, der berører mere end én RCE i en medlemsstat eller mere end én Uab i en RCE, klassificeres som »multiregionale projekter« (»MULTI-REGIO« i tabellerne). Projekter, der omfatter mere end én RCE udarbejdes på nationalt plan, medens de projekter, der berører flere Uab anføres regionalt under den RCE, som disse Uab hører ind under.

2.2 Statistiske oplysninger

- a) Støtten eller bidragene (C) er »investeringsstøtte« til EUGFL »udvikling« og EFRU.
I forbindelse med traktaterne om oprettelse af EKSF og EURATOM, Den europæiske Investeringsbank og NFI angiver støtten de beløb, der er ydet som lån (se. 1).
- b) Den økonomiske bistand fra de finansielle instrumenter registreres på følgende tidspunkter:
 - Kommissionens afgørelse: EUGFL »udvikling«, EFRU (investeringsstøtte) og EKSF-traktatens artikel 54, arbejderboliger (lån);
 - Underskrivelse af lånekontrakten: EIB- og NFI-lån;
 - Udbetaling: EKSF-traktaten (artiklerne 54 og 56, stk. 2, litra a)) og Euratom-traktaten.
- c) De beløb, der er opført under »investeringer« (I) svarer til de (totale) investeringer, totale omkostninger og totale udgifter (køb af jord, bygninger, rørlege kapitalgoder) i forbindelse med projekter, der nyder godt af økonomiske bidrag fra Fællesskaberne.
- d) Investeringerne – hvis der overhovedet foreligger tal for investeringerne – er i nogle tilfælde henført til samme periode som den økonomiske bistand, selv om disse investeringer går ud over denne periode.

5) Nomenklaturen for de statistiske territoriale enheder (NUTS), juni 1985.

2.3 Opdeling efter funktioner

- a) Økonomiske aktiviteter klassificeres i henhold til »Systematisk fortegnelse over økonomiske aktiviteter i De europæiske Fællesskaber« (NACE):
- | | |
|------------------|----------------|
| Landbrug: | NACE 0 |
| Industri: | NACE 1-2-3-4-5 |
| Tjenesteydelser: | NACE 6-7-8-9 |
- b) Infrastrukturer er blevet defineret som investeringer, der direkte er knyttet til udviklingen af aktiviteter finansieret af offentlige myndigheder; de klassificeres

i overensstemmelse med de økonomiske aktiviteter, som de er tilknyttet.
Alle offentlige investeringer i energisektoren klassificeres som industrielle infrastrukturer.

2.4 Konvertering til europæiske monetære enheder (ECU)

Beløb opgivet i national valuta omregnes til ECU efter bestemte kurser, som kan variere fra det ene finansielle instrument til det andet og endog inden for de enkelte trancher af samme instrument.

Bemærkninger til tabellerne

Tabel 2: Tallene for den økonomiske bistand og investeringer under »Globale projekter« vedrører de projekter, som både er *globale* (dvs. som dækker forskellige NACE-klasser eller forskellige typer infrastruktur) og *små* (dvs. projekter på mindre end 15 MECU investeringer). Derfor bør disse tal ikke sammenblandes med de små investeringer (omfattende alle *små* projekter) i EFRU-beretningerne.

Tabel 4: Det under »global-lån« opførte svarer til forskellen mellem summen af de bevilgede globale lån og

summen af de i løbet af referenceåret besluttede bevillinger. Negative tal betyder en sum af bevillinger, der er større end de i referenceåret bevilgede globale lån – idet disse tildelinger ydes i forbindelse med tidligere globale lån.

I 1985 blev der udbetalt lån fra NFI (14,0 MECU) og EIB's egne midler (30,2 MECU) til genopbygning i jordskælvsramte områder i Italien i november 1980.

Tabel 5: Et EKSF-lån til Brasilien på i alt 114,5 MECU under artikel 54, stk. 2, er ikke indeholdt i tallene.

Inhaltsverzeichnis

	<i>Seite</i>
Symbole und Abkürzungen	12
Einleitung	13
1. Finanzierungsinstrumente	13
2. Definitionen	15
Erläuterungen zu den Tabellen	17
 TABELLEN	
1. Verteilung der Finanzbeiträge der Gemeinschaft für Investitionen von 1980 bis 1985	60
 <i>Finanzierungsinstrumente zur Bereitstellung von Zuschüssen (1985)</i>	
2. Europäischer Fonds für regionale Entwicklung (EFRE)	66
3. Europäischer Ausrichtungs- und Garantiefonds für die Landwirtschaft (EAGFL), Abteilung „Ausrichtung“ – Direktmaßnahmen	72
 <i>Finanzierungsinstrumente zur Bereitstellung von Krediten (1985)</i>	
4. Europäische Investitionsbank (EIB) – Kredite aus Eigenmitteln der Bank und aus Mitteln des neuen Gemeinschaftsinstruments (NGI)	84
5. Europäische Gemeinschaft für Kohle und Stahl (EGKS)/Europäische Atomgemeinschaft (Euratom)	90
 FALTBLÄTTER	
Karten: Finanzbeiträge in MECU (1981–1985)	
– EFRE	71
– EAGFL	72
– EIB/NGI	89
– EGKS/Euratom	90
 Fachwörterverzeichnis	 93

Symbole und Abkürzungen

DE

EFRE	Europäischer Fonds für regionale Entwicklung
EAGFL	Europäischer Ausrichtungs- und Garantiefonds für die Landwirtschaft
EIB	Europäische Investitionsbank
NGI	Neues Gemeinschaftsinstrument
EGKS	Europäische Gemeinschaft für Kohle und Stahl
Euratom	Europäische Atomgemeinschaft

Die zehn Mitgliedsländer der Europäischen Gemeinschaft insgesamt	EUR 10
Regionen der Europäischen Gemeinschaften (Régions Communautaires Européennes)	RCE
Grundverwaltungseinheiten (Unités administratives de base)	Uab
Europäische Währungseinheit	ECU
Millionen Europäische Währungseinheiten	MECU
Allgemeine Systematik der Wirtschaftszweige in den Europäischen Gemeinschaften	NACE
Systematik der Gebietseinheiten für die Statistik	NUTS
Amtsblatt	ABI.
Nichts	–
Weniger als 0,05 MECU oder 0,05 %	.0
Angabe nicht verfügbar	:

Einleitung

Die vorliegende Veröffentlichung⁽¹⁾ enthält Angaben über die regionale Verteilung der Finanzhilfen, die die Gemeinschaft für solche wirtschaftspolitischen Maßnahmen gewährt, die mit Hilfe zusätzlicher Investitionen – entweder im Produktions- oder im Infrastrukturbereich – die regionale Entwicklung fördern.

Dabei wurden folgende Finanzierungsinstrumente ausdrücklich in die Veröffentlichung einbezogen:

- Europäischer Fonds für regionale Entwicklung (EFRE)
- Europäischer Ausrichtungs- und Garantiefonds für die Landwirtschaft, Abteilung Ausrichtung (EAGFL „Ausrichtung“)
- Europäische Investitionsbank (EIB)
- Neues Gemeinschaftsinstrument (NGI)
- Verträge über die Gründung der Europäischen Gemeinschaft für Kohle und Stahl (EGKS) und der Europäischen Atomgemeinschaft (Euratom).

Nicht aufgenommen wurden regionale Daten über den Sozialfonds, die indirekten Maßnahmen des EAGFL, Abteilung „Ausrichtung“, sowie über die Auswirkungen des EAGFL, Abteilung „Garantie“.

1. FINANZIERUNGSSINSTRUMENTE

EAGFL und EFRE vergeben Investitionszuschüsse. Nach dem „Europäischen System Volkswirtschaftlicher Gesamtrechnungen“ (ESVG) sind diese als verlorene Zuschüsse für Anlageinvestitionen anzusehen.

Kredite zu normalen oder verminderten Zinssätzen, die zurückgezahlt werden müssen, gewährt die Kommission aufgrund der Verträge über die Gründung der EGKS und der Euratom sowie die EIB⁽²⁾.

1.1 Der „Europäische Fonds für regionale Entwicklung“, 1975 errichtet, „soll zur Korrektur der wichtigsten regionalen Ungleichgewichte in der Gemeinschaft beitragen, indem er sich an der Entwicklung und strukturellen Anpassung der rückständigen Gebiete sowie an der Umstellung der Gebiete mit rückläufiger Industrieentwicklung beteiligt“⁽³⁾.

- i) Über den Zeitraum von jeweils drei Jahren, beginnend mit den Jahren 1985–1987, werden EFRE-Mittel innerhalb von prozentualen Spannbreiten vergeben, die die Verordnung jeweils durch eine Unter- und Obergrenze je Mitgliedstaat festlegt.

Der EFRE finanziert Programme oder einzelne Investitionsvorhaben.

- Die *Programmfinanzierung* – sie soll bis Ende 1987 auf 20 % der EFRE-Mittel ansteigen – kann *Gemeinschaftsprogramme* fördern, die aus einem Bündel aufeinander abgestimmter Maßnahmen bestehen, über mehrere Jahre laufen und grundsätzlich das Gebiet mehrerer Mitgliedstaaten betreffen; EFRE-Mittel für *nationale Programme von gemeinschaftlichem Interesse* können einzelne Mitgliedstaaten für aufeinander abgestimmte Maßnahmen erhalten, die zur Erreichung gemeinschaftlicher Ziele (z. B. Abbau des Regionalgefälles) besonders geeignet sind.

- Die Finanzierung *einzelner Investitionsvorhaben* wird jedoch noch für längere Zeit die wichtigste Form der EFRE-Finanzierung bleiben. Hierbei können Projekten in Industrie-, Handwerks- und Dienstleistungsunternehmen oder im Infrastrukturbereich Mittel des Regionalfonds zufließen.

Infrastrukturinvestitionen für die Landwirtschaft in Berggebieten und in bestimmten benachteiligten Gebieten wird eine Priorität eingeräumt (sowohl bei Programmen als auch bei Vorhaben).

- Darüber hinaus stehen EFRE-Mittel zur Erschließung des sogenannten *endogenen Entwicklungspotentials* der Regionen zur Verfügung. Dieses vor allem an Klein- und Mittelbetriebe in der Industrie, im Handwerk und im Fremdenverkehr gerichtete Finanzierungsangebot soll Maßnahmen fördern, mit deren Hilfe der Zugang zu neuen Technologien sowie der Zugang zum Kapitalmarkt für diese Zielgruppe erleichtert wird. Entsprechende Maßnahmen können der Programm- oder der Vorhabenfinanzierung unterliegen.

- Technische *Studien* oder Durchführbarkeitsstudien, die in engem Zusammenhang mit Programmen oder Vorhaben des EFRE stehen, kann der Regionalfonds ebenfalls anteilig finanzieren.

- ii) Außerhalb der für die einzelnen Mitgliedstaaten geltenden Spannbreiten werden weiterhin spezifische Gemeinschaftsmaßnahmen (die „nichtquotengebundene Abteilung“ der alten Fondsverordnung) gemäß dem bis 1991 beschlossenen Finanzrahmen gefördert.

⁽¹⁾ Hiermit werden frühere Veröffentlichungen auf den neuesten Stand gebracht: Regionen – Finanzbeiträge der Gemeinschaft für Investitionen – 1972–1984 – Eurostat, Luxemburg.

⁽²⁾ Die folgende Beschreibung der Finanzierungsinstrumente bezieht sich auf das Jahr 1985.

⁽³⁾ Seit 1985 gilt für den EFRE die neue Verordnung des Rates Nr. 1787/84 (ABl. L169 vom 28. 6. 1984).

Mit diesen Maßnahmen sollen mögliche negative regionale Auswirkungen von Gemeinschaftspolitiken abgeschwächt oder – ausnahmsweise – strukturelle Auswirkungen besonders schwerwiegender Ereignisse in bestimmten Regionen bekämpft werden.

Stichwortartig lassen sich die vom Ministerrat beschlossenen spezifischen Maßnahmen wie folgt zusammenfassen⁽¹⁾:

- *Erweiterung der Gemeinschaft um Spanien und Portugal*: Kompensatorische Maßnahmen für Regionen in Südfrankreich, Süditalien und Griechenland.
- *Verbesserung der Energieversorgung*: Ausbau der Wasserkraft sowie Förderung alternativer Energiequellen im Mezzogiorno und in Griechenland.
- *Verbesserung der Lebensbedingungen in Grenzregionen* von Irland und Nordirland.
- *Gemeinsame Fischereipolitik*: Hafenregionen in der Bundesrepublik Deutschland, Frankreich, dem Vereinigten Königreich und Dänemark.
- *Umstrukturierung der Stahlindustrie*: Gebiete in der Bundesrepublik Deutschland, Frankreich, Italien, Belgien, Luxemburg und dem Vereinigten Königreich.
- *Umstrukturierung der Schiffsbauindustrie*: Gebiete in der Bundesrepublik Deutschland, Frankreich, Italien und dem Vereinigten Königreich.
- *Umstrukturierung der Textil- und Bekleidungsindustrie*: Regionen in der Bundesrepublik Deutschland, Frankreich, Italien, den Niederlanden, Belgien, Irland und dem Vereinigten Königreich.

1.2 Grundsätzlich soll der „Europäische Ausrichtungs- und Garantiefonds für die Landwirtschaft“ in seiner Abteilung „Ausrichtung“ zur Finanzierung von Aufwendungen beitragen, die darauf gerichtet sind, im Zuge der Entwicklung des Gemeinsamen Marktes notwendig werdende oder für sein richtiges Funktionieren erforderliche Strukturveränderungen herbeizuführen.

Die hier veröffentlichten Zahlen erfassen ausschließlich die *direkten Maßnahmen*, d. h. Maßnahmen, bei denen Subventionen unmittelbar für bestimmte Vorhaben in den Mitgliedstaaten gewährt werden.

Im Berichtsjahr wurden Finanzbeiträge für folgende verschiedene Gruppen von Direktmaßnahmen gewährt⁽²⁾.

⁽¹⁾ Verordnungen des Rates:

Nr. 2615–2619/80: ABl. L 271 vom 15. 10. 1980;
Nr. 214–219/84: ABl. L 27 vom 31. 1. 1984;
Nr. 3634–3637/85: ABl. L 350 vom 27. 12. 1985.

⁽²⁾ Nr. 355/77: ABl. L 51 vom 23. 2. 1977, S. 1;
Nr. 1943/81: ABl. L 197 vom 20. 7. 1981, S. 23;
Nr. 2908/83: ABl. L 290 vom 22. 10. 1983, S. 1;
Nr. 1362/78: ABl. L 166 vom 23. 6. 1978, S. 11;
Nr. 1760/78: ABl. L 204 vom 28. 7. 1978, S. 1;
Nr. 269/79: ABl. L 38 vom 14. 2. 1979, S. 1;
Nr. 458/80: ABl. L 57 vom 29. 2. 1980, S. 27;
Nr. 1938/81: ABl. L 197 vom 20. 7. 1981, S. 1;
Nr. 2968/83: ABl. L 293 vom 25. 10. 1983, S. 5;
Nr. 1941/81: ABl. L 197 vom 30. 6. 1981, S. 13.

i) Beihilfen für meist private Einzelinitiativen:

- Verordnung Nr. 355/77 über die Verbesserung der Verarbeitungs- und Vermarktungsbedingungen für landwirtschaftliche Erzeugnisse;
- Verordnung Nr. 1943/81 über die Verbesserung der Verarbeitungs- und Vermarktungsbedingungen im Futtermittelsektor in Nordirland;
- Verordnung Nr. 2908/83 über die Umstrukturierung und Entwicklung der Fischwirtschaft.

ii) Beihilfen für Initiativen, die in der Regel von der öffentlichen Hand (Staat, Region, Gemeinde usw.) ausgehen:

- Verordnung Nr. 1362/78 über ein Programm für kollektive Bewässerungsarbeiten im Mezzogiorno;
- Verordnung Nr. 1760/78 über die Verbesserung der Infrastruktur in bestimmten ländlichen Gebieten (Italien und Frankreich);
- Verordnung Nr. 269/79 über forstwirtschaftliche Maßnahmen in bestimmten Zonen des Mittelmeergebiets (Italien und Frankreich);
- Verordnung Nr. 458/80 über die Umstrukturierung der Rebflächen im Rahmen kollektiver Maßnahmen;
- Verordnung Nr. 1938/81 über eine gemeinsame Maßnahme zur beschleunigten Verbesserung der Infrastruktur in einigen benachteiligten ländlichen Gebieten der Bundesrepublik Deutschland;
- Verordnung Nr. 2968/83 über eine gemeinsame Maßnahme zur Beschleunigung der kollektiven Bewässerungsarbeiten in Griechenland.

iii) Das integrierte Entwicklungsprogramm für die benachteiligten Gebiete Belgiens (Verordnung Nr. 1941/81) kann öffentliche, halböffentliche oder private Investitionsvorhaben fördern.

1.3 Die Europäische Investitionsbank (EIB) kann gemäß Artikel 130 des Vertrages zur Gründung der Europäischen Wirtschaftsgemeinschaft (EWG) durch Gewährung von Darlehen die Vorhaben jedweder öffentlichen oder privaten Institution finanzieren, und zwar in allen Wirtschaftszweigen.

Für Darlehen aus Eigenmitteln unterscheidet die EIB zwischen

- Regionalentwicklungsprojekten,
- Vorhaben von gemeinsamem europäischem Interesse und
- Vorhaben zur Modernisierung oder Umstellung von Unternehmen oder zur Schaffung neuer Beschäftigungsmöglichkeiten, die aufgrund struktureller Schwierigkeiten erforderlich sind.

1.4 Im Oktober 1978 ermächtigte der Rat die Kommission, Anleihen aufzunehmen, um Investitionen in der Gemeinschaft zu fördern (Neues Gemeinschaftsinstrument – NGI). Die NGI-Anleihen werden grundsätzlich für Vorhaben gewährt, die „den vorrangigen Zielen der Gemeinschaft in den Bereichen Energie, Industrie und

Infrastruktur entsprechen, wobei unter anderem der regionalpolitischen Auswirkung dieser Vorhaben sowie der Notwendigkeit Rechnung zu tragen ist, die Arbeitslosigkeit zu bekämpfen⁽¹⁾.

1.5 Darlehen für Italien und Irland aus Eigenmitteln der EIB sowie aus Mitteln des NGI können durch ein System dreiprozentiger Zinsabschläge verbilligt werden, welches im Rahmen des Europäischen Währungssystems eingeführt wurde⁽²⁾.

1.6 Auf der Grundlage des Beschlusses von 1978 über das NGI ermächtigte der Ministerrat die Kommission, Anleihen für den Wiederaufbau jener italienischen und griechischen Gebiete aufzunehmen, welche von den Erdbeben 1980 und 1981 betroffen wurden⁽³⁾. All diese spezifischen Darlehen, die entweder aus Mitteln des NGI oder aus Eigenmitteln der EIB gewährt wurden, kommen in den Genuß einer 3%igen Zinsvergünstigung.

1.7 Gemäß Artikel 54 und 56.2 (a) des Vertrages über die Gründung der „Europäischen Gemeinschaft für Kohle und Stahl“ kann die Kommission Darlehen gewähren.

a) Artikel 54 des EGKS-Vertrages erlaubt es der Kommission, die Durchführung von Investitionsprogrammen in der Kohle- und Stahlindustrie dadurch zu erleichtern, daß sie den Unternehmen (in bestimmten Fällen zinsverbilligte) Kredite bewilligt oder für Anleihen die Gewährleistung übernimmt.

Artikel 54 ermächtigt die Kommission darüber hinaus, den Bau von Arbeiterwohnungen durch die Kohle- und Stahlindustrie zu fördern, indem sie zinsverbilligte Darlehen gewährt.

b) Artikel 56.2 (a) ermächtigt die Kommission, der Kohle- und Stahlindustrie und ggf. jeder anderen Industrie (zinsverbilligte) Darlehen zur Schaffung neuer, wirtschaftlich gesunder Arbeitsplätze oder zur Umstellung von Unternehmen zu gewähren.

1.8 Aufgrund von Artikel 2, 172 und 203 des Vertrages über die Gründung der Europäischen Atomgemeinschaft ist die Kommission durch den Rat ermächtigt worden, Euratom-Darlehen zur Finanzierung von Investitionsvorhaben für die industrielle Erzeugung von Elektrizität in Kernkraftwerken und für die industriellen Anlagen des Brennstoffkreislaufs zu gewähren⁽⁴⁾.

(1) Beschluß des Rates Nr. 870/78, ABl. L 298 vom 25. 10. 1978, S. 9; Beschluß des Rates Nr. 486/79, ABl. L 125 vom 22. 5. 1979, S. 16; Beschluß des Rates Nr. 739/80, ABl. L 205 vom 7. 8. 1980, S. 19; Beschluß des Rates Nr. 1103/80, ABl. L 326 vom 2. 12. 1980, S. 19.

(2) Verordnungen des Rates Nr. 3181/78, ABl. L 379 vom 30. 12. 1978, S. 2, und Nr. 1736/79, ABl. L 200 vom 8. 8. 1979, S. 1; Beschluß des Rates Nr. 691/79, ABl. L 200 vom 8. 8. 1979, S. 18.

(3) Beschluß des Rates Nr. 19/81, ABl. L 37 vom 10. 2. 1981, S. 21; Beschluß des Rates Nr. 1013/81, ABl. L 367 vom 23. 12. 1981, S. 27.

(4) Beschlüsse des Rates Nr. 270 und 271/77/Euratom, ABl. L 88 vom 6. 4. 1977, S. 9 und 11; Beschluß des Rates Nr. 29/80/Euratom, ABl. L 12 vom 17. 1. 1980, S. 28.

2. DEFINITIONEN

2.1 Gebietseinheiten

Die Daten werden entsprechend der Eurostat-Systematik der Gebietseinheiten für die Statistik (NUTS) ⁽⁵⁾ für zwei Arten von Gebietseinheiten erstellt: die Regionen der Europäischen Gemeinschaften (RCE) und die Grundverwaltungseinheiten (Uab). Eine RCE faßt jeweils mehrere Uab zusammen, mit einer Ausnahme in Belgien, wo die Region Brüssel (RCE) kleiner als Brabant (Uab) ist.

Die Bezeichnungen der griechischen Regionen in allen Gemeinschaftssprachen finden sich im Fachwörterverzeichnis am Ende dieser Veröffentlichung.

Investitionsvorhaben, die mehrere RCE eines Mitgliedsstaats oder mehrere Uab einer RCE einbeziehen, werden als „multiregional“ bezeichnet („MULTIREGIO“ in den Tabellen). Umfassen solche Vorhaben mehrere RCE, so sind sie auf nationaler Ebene erfaßt; betreffen sie mehrere Uab, so sind sie auf der Ebene der diese Uab einbeziehenden RCE ausgewiesen.

2.2 Statistische Daten

a) Die Finanzbeiträge (C) sind im Falle des EAGFL (Abteilung Ausrichtung) und des EFRE „Investitionszuschüsse“; im Rahmen der Verträge zur EGKS und zur Euratom, der Europäischen Investitionsbank und des Neuen Gemeinschaftsinstrumentes beziehen sich die Finanzbeiträge auf die gewährten Kreditbeträge (siehe 1).

b) Die Finanzbeiträge werden zu den folgenden Zeitpunkten verbucht:

– Entscheidung der Kommission: EAGFL, Abteilung „Ausrichtung“, EFRE (Investitionszuschüsse) und EGKS-Vertrag, Artikel 54, Bau von Arbeiterwohnungen (Darlehen);

– Unterzeichnung der Kreditverträge: EIB- und NGI-Darlehen;

– Geldüberweisung: EGKS-Vertrag (Art. 54 und 56.2 (a)) und Euratom-Vertrag (Darlehen).

c) Die in der Spalte (I) enthaltenen „Investitionen“ beziehen sich auf den gesamten Investitionsbetrag, d. h. die Gesamtkosten oder die gesamten Aufwendungen eines Projektes (Aufwendungen für den Erwerb von Grund und Boden, Gebäuden und beweglichen Anlagegütern), an dem auch die Gemeinschaft finanziell beteiligt ist.

d) Die Investitionen werden – sofern Investitionszahlen vorliegen – in einigen Fällen auch dann demselben Zeitraum zugeordnet wie der Finanzbeitrag, wenn diese Investitionen über diesen Zeitraum hinaus andauern.

(5) Systematik der Gebietseinheiten für die Statistik (NUTS), Juni 1985.

2.3 Unterteilung nach Funktionen

a) Die Wirtschaftszweige werden gemäß der „Allgemeinen Systematik der Wirtschaftszweige in den Europäischen Gemeinschaften“ (NACE) klassifiziert.

- Landwirtschaft: NACE 0
- Produzierendes Gewerbe: NACE 1-2-3-4-5
- Dienstleistungen: NACE 6-7-8-9

b) Infrastrukturinvestitionen werden als im allgemeinen von der öffentlichen Hand vorgenommene Investitionen zur Förderung wirtschaftlicher Tätigkeiten definiert; sie sind entsprechend den Wirtschaftszweigen klassifiziert, mit denen sie verknüpft sind.

Alle öffentlichen Investitionen im Energiesektor sind dem Infrastrukturbereich „Produzierendes Gewerbe (Industrie)“ zugeordnet.

2.4 Umrechnung in Europäische Währungseinheiten (ECU)

Bei der Umrechnung der in Landeswährung angegebenen Beträge in ECU werden jeweils verschiedene Kurse zugrunde gelegt, die zwischen den einzelnen Finanzierungsinstrumenten und sogar für verschiedene Tranchen eines Instruments voneinander abweichen können.

Erläuterungen zu den Tabellen

Tabelle 2: Die Zahlen über die Finanzbeiträge und Investitionen „Globale Vorhaben“ beziehen sich auf solche Vorhaben, die sowohl *global* sind (d. h. verschiedene NACE-Wirtschaftszweige oder verschiedene Arten von Infrastrukturinvestitionen betreffen) und gleichzeitig einen *geringen Umfang* haben (d. h. ein Investitionsvolumen von weniger als 15 MECU). Folglich sollten diese Angaben nicht mit den kleinen Investitionsvorhaben der jährlichen EFRE-Berichte verwechselt werden (welche *alle* Vorhaben mit geringem Umfang einschließen).

Tabelle 4: Die Finanzbeiträge unter der Rubrik „Globalkredite“ entsprechen dem Differenzbetrag zwischen der Summe der im Berichtsjahr bewilligten Globalkredite und der Summe der im Laufe dieses Jahres

entschiedenen einzelnen Kreditzuweisungen. Negative Angaben bedeuten, daß die Summe dieser Kreditzuweisungen größer ist als die im Berichtsjahr bewilligten Globalkredite; diese Einzelzuweisungen wurden dann aufgrund früherer Globalkredite gewährt.

Spezifische Kredite für den Wiederaufbau der von Erdbeben im November 1980 betroffenen italienischen Regionen wurden 1985 aus NGI-Mitteln (14,0 MECU) und Eigenmitteln der EIB (30,2 MECU) gewährt.

Tabelle 5: Ein EGKS-Darlehen an Brasilien mit einem Gesamtbetrag von 114,5 MECU nach Artikel 54 Absatz 2 des EGKS-Vertrags ist in diesen Angaben nicht berücksichtigt.

Πίνακας περιεχομένων

	<i>Σελίδα</i>
Σύμβολα και συντμήσεις	20
Εισαγωγή	21
1. Χρηματοδοτικοί μηχανισμοί	21
2. Ορισμοί	23
Σημειώσεις για τους πίνακες	25
ΠΙΝΑΚΕΣ	
1. Κατανομή των χρηματοδοτικών ενισχύσεων στις επενδύσεις, 1980-1985	60
<i>Χρηματοδοτικοί μηχανισμοί χορηγήσεως ενισχύσεων (1985)</i>	
2. Ευρωπαϊκό Ταμείο Περιφερειακής Αναπτύξεως (ΕΤΠΑ)	66
3. Ευρωπαϊκό Γεωργικό Ταμείο Προσανατολισμού και Εγγυήσεων (ΕΓΤΠΕ), τμήμα προσανατολισμού, άμεσες πράξεις	72
<i>Χρηματοδοτικοί μηχανισμοί παροχής δανείων (1985)</i>	
4. Ευρωπαϊκή Τράπεζα Επενδύσεων (ΕΤΕ) – Δάνεια επί των ιδίων πόρων της Τράπεζας και των πόρων του νέου κοινοτικού μέσου (ΝΚΜ)	84
5. Ευρωπαϊκή Κοινότητα Άνθρακα και Χάλυβα (ΕΚΑΧ)/Ευρωπαϊκή Κοινότητα Ατομικής Ενέργειας (Ευρατόμ)	90
ΑΝΑΔΙΠΛΟΥΜΕΝΕΣ ΣΕΛΙΔΕΣ	
Χάρτες: Χρηματοδοτικές ενισχύσεις στις επενδύσεις σε MECU (1981-1985)	
— ΕΤΠΑ	71
— ΕΓΤΠΕ	72
— ΕΤΕ/ΝΚΜ	89
— ΕΚΑΧ/Ευρατόμ	90
Γλωσσάριο	93

Σύμβολα και συντμήσεις

GR

ΕΤΠΑ	Ευρωπαϊκό Ταμείο Περιφερειακής Αναπτύξεως
ΕΓΤΠΕ	Ευρωπαϊκό Γεωργικό Ταμείο Προσανατολισμού και Εγγυήσεων
ΕΤΕ	Ευρωπαϊκή Τράπεζα Επενδύσεων
ΝΚΜ	Νέο κοινοτικό μέσο
ΕΚΑΧ	Ευρωπαϊκή Κοινότητα Άνθρακα και Χάλυβα
Ευρατόμ	Ευρωπαϊκή Κοινότητα Ατομικής Ενέργειας

Σύνολο των δέκα χωρών μελών των Ευρωπαϊκών Κοινοτήτων	EUR 10
Ευρωπαϊκές κοινοτικές περιοχές	RCE
Διοικητικές μονάδες βάσεως	Uab
Ευρωπαϊκή νομισματική μονάδα	ECU
Ευρωπαϊκές νομισματικές μονάδες σε εκατομμύρια	MECU
Γενική ονοματολογία οικονομικών δραστηριοτήτων στις Ευρωπαϊκές Κοινοότητες	NACE
Ονοματολογία των στατιστικών γεωγραφικών μονάδων	NUTS
Επίσημη Εφημερίδα	EE
Ουδέν	—
Τιμή κατώτερη από 0,05 MECU ή 0,05 %	.0
Δεν υπάρχουν στοιχεία	:

Αυτή η έκδοση⁽¹⁾ παρουσιάζει την περιφερειακή κατανομή των οικονομικών ενισχύσεων που χορηγούνται από την Κοινότητα στα πλαίσια της οικονομικής της πολιτικής η οποία έχει σαν στόχο τη βελτίωση της αναπτύξεως των γεωγραφικών περιφερειών ευνοώντας τις επενδύσεις στον τομέα των παραγωγικών δραστηριοτήτων και υποδομών.

Αυτή η έκδοση αφορά τους εξής χρηματοδοτικούς μηχανισμούς:

- Ευρωπαϊκό Ταμείο Περιφερειακής Αναπτύξεως (ΕΤΠΑ)
- Ευρωπαϊκό Γεωργικό Ταμείο Προσανατολισμού και Εγγυήσεων, τμήμα προσανατολισμού (ΕΓΤΠΕ-«Προσανατολισμοί»)
- Ευρωπαϊκή Τράπεζα Επενδύσεων (ΕΤΕ)
- Νέο κοινοτικό μέσο (ΝΚΜ)
- Συνθήκες περί ιδρύσεως της Ευρωπαϊκής Κοινότητας Άνθρακα και Χάλυβα (ΕΚΑΧ) και της Ευρωπαϊκής Κοινότητας Ατομικής Ενέργειας (Ευρατόμ)

Η έκδοση αυτή δεν αφορά επομένως ούτε το Κοινωνικό Ταμείο ούτε τις έμμεσες πράξεις του ΕΓΤΠΕ-προσανατολισμοί, ούτε τις επιπτώσεις του ΕΓΤΠΕ-εγγυήσεις στις περιφέρειες.

1. ΧΡΗΜΑΤΟΔΟΤΙΚΟΙ ΜΗΧΑΝΙΣΜΟΙ

Το ΕΓΤΠΕ και το ΕΤΠΑ παρέχουν ενισχύσεις στις επενδύσεις σύμφωνα με το ΕΣΛ²: οι ενισχύσεις αυτές αποτελούν χρηματικές καταβολές μη επιστρεπτές που προορίζονται για τη χρηματοδότηση πράξεων συστάσεως σταθερού κεφαλαίου.

Η Επιτροπή, δυνάμει των συνθηκών ΕΚΑΧ και Ευρατόμ, και η ΕΤΕ χορηγούν δάνεια, με κανονικά ή χαμηλά επιτόκια, τα οποία αντίθετα με τις ενισχύσεις στις επενδύσεις πρέπει να επιστραφούν⁽²⁾.

1.1. «Προορισμός του Ευρωπαϊκού Ταμείου Περιφερειακής Αναπτύξεως», που ιδρύθηκε το 1975, «είναι να συμβάλει στη διόρθωση των κυριότερων περιφερειακών ανισοτήτων στην Κοινότητα συμμετέχοντας στην ανάπτυξη και τη διαρθρωτική προσαρμογή των καθυστερημένων περιφερειών καθώς και στη μετατροπή των βιομηχανικών περιοχών που βρίσκονται σε παρακμή»⁽³⁾.

⁽¹⁾ Η έκδοση αυτή αποτελεί ενημέρωση των εκδόσεων «Περιφέρειες – Χρηματοδοτικές ενισχύσεις της Κοινότητας στις επενδύσεις» – 1972 – 1984, EUROSTAT, Λουξεμβούργο.

⁽²⁾ Η περιγραφή του χρηματοδοτικού μηχανισμού που ακολουθεί αντιστοιχεί στην κατάσταση του 1985.

⁽³⁾ Από το 1985 ισχύει, όσον αφορά το ΕΤΠΑ, ο νέος κανονισμός του Συμβουλίου, αριθ. 1787/84 (ΕΕ L 169 της 28. 6. 1984).

- (i) Οι πόροι του ΕΤΠΑ θα διατίθενται για τριετείς χρονικές περιόδους, αρχίζοντας από τα έτη 1985-1987 με βάση τις ποσοστιαίες «ψαλίδες», των οποίων τα κατώτερα και ανώτερα όρια για κάθε κράτος μέλος καθορίζει ο κανονισμός.

Το ΕΤΠΑ χρηματοδοτεί προγράμματα ή μεμονωμένα σχέδια επενδύσεων.

- Η *χρηματοδότηση προγραμμάτων* – μέχρι τα τέλη του 1987 υπολογίζεται ότι θα φθάσει το 20% των πόρων του ΕΤΠΑ – μπορεί να προωθήσει την εφαρμογή *κοινοτικών προγραμμάτων*, που συνίστανται από ένα σύνολο συναφών μέτρων, σε πολυετή βάση, και αφορούν καταρχήν το έδαφος περισσότερων του ενός κρατών μελών. Οι πόροι του ΕΤΠΑ για *εθνικά προγράμματα κοινοτικού ενδιαφέροντος* μπορούν να χορηγηθούν σε επιμέρους κράτη μέλη για ένα σύνολο των συναφών ενεργειών που αποσκοπούν στην επίτευξη κοινοτικών στόχων (πχ. μείωση των περιφερειακών ανισοτήτων).
- Η *χρηματοδότηση μεμονωμένων σχεδίων επενδύσεων* θα παραμείνει εντούτοις, για αρκετό ακόμη καιρό, η κυριότερη μορφή της χρηματοδοτικής συνδρομής του ΕΤΠΑ. Σ' αυτά τα πλαίσια, με τους πόρους του Περιφερειακού Ταμείου μπορούν να χρηματοδοτηθούν σχέδια για επενδύσεις σε βιομηχανικές ή βιοτεχνικές δραστηριότητες ή στον τομέα της παροχής υπηρεσιών ή έργων υποδομής.

Στα προγράμματα όπως και στα σχέδια σε επενδύσεις έργων υποδομής στον τομέα της γεωργίας σε ορεινές και σε ορισμένες μειονεκτικές περιοχές θα δίνεται προτεραιότητα.

- Εξάλλου, οι πόροι του ΕΤΠΑ θα είναι διαθέσιμοι για το λεγόμενο *ενδογενές αναπτυξιακό δυναμικό* των περιφερειών. Αυτή η χρηματοδοτική προσφορά, που απευθύνεται κυρίως σε μικρομεσαίες επιχειρήσεις της βιομηχανίας, βιοτεχνίας ή στον τομέα του τουρισμού, αποσκοπεί στην προώθηση μέτρων με τη βοήθεια των οποίων διευκολύνεται η πρόσβαση αυτής της ενισχυόμενης ομάδας επιχειρήσεων σε νέες τεχνολογίες, καθώς και στην κεφαλαιαγορά. Τέτοια μέτρα μπορεί να προβλέπονται τόσο κατά τη χρηματοδότηση των προγραμμάτων όσο και των σχεδίων.
- Από το Περιφερειακό Ταμείο μπορούν επίσης να χρηματοδοτηθούν εν μέρει *τεχνικές μελέτες* ή *εκθέσεις* σχετικά με τη βιωσιμότητα και τη δυνατότητα πραγματοποίησης έργων που έχουν άμεση σχέση με τα προγράμματα ή σχέδια του ΕΤΠΑ.

- (ii) Εκτός από τα ανώτατα και κατώτατα όρια πόρων για κάθε κράτος μέλος, προωθούνται επίσης ειδικές κοινοτικές δράσεις («μέρος εκτός ποσοστώσεων» του παλαιού κανονισμού του ΕΤΠΑ) σύμφωνα με τα χρηματοδοτικά πλαίσια που έχουν αποφασισθεί μέχρι το 1991.

Με τις δράσεις αυτές αποσκοπείται να μειωθούν ενδεχόμενες αρνητικές επιπτώσεις των κοινοτικών πολιτικών σε περιφερειακό επίπεδο ή – κατ' εξαίρεση – να καταπολεμηθούν διαρθρωτικές επιπτώσεις ιδιαίτερα σημαντικών γεγονότων σε ορισμένες περιφέρειες.

Επιγραμματικά, τα ειδικά μέτρα που αποφάσισε το Συμβούλιο Υπουργών μπορούν να συνοψιστούν στα εξής (*):

- *Διεύρυνση της Κοινότητας με την Ισπανία και την Πορτογαλία*: αντισταθμιστικά μέτρα για περιφέρειες στη Νότια Γαλλία, στη Νότια Ιταλία και στην Ελλάδα.
- *Βελτίωση παροχής ενέργειας*: βελτίωση της υδροηλεκτρικής ενέργειας και ανάπτυξη εναλλακτικών πηγών ενέργειας στην περιοχή του Mezzogiorno της Ιταλίας και στην Ελλάδα.
- *Βελτίωση των συνθηκών διαβίωσης στις παραμεθόριες περιφέρειες* της Ιρλανδίας και της Βόρειας Ιρλανδίας.
- *Κοινή πολιτική αλιείας*: περιφέρειες λιμένων στην Ομοσπονδιακή Δημοκρατία της Γερμανίας, στη Γαλλία, στο Ηνωμένο Βασίλειο και στη Δανία.
- *Αναδιάρθρωση της βιομηχανίας χάλυβα*: περιοχές στην Ομοσπονδιακή Δημοκρατία της Γερμανίας, στη Γαλλία, στην Ιταλία, στο Βέλγιο, στο Λουξεμβούργο και στο Ηνωμένο Βασίλειο.
- *Αναδιάρθρωση της βιομηχανίας των ναυπηγείων*: περιοχές της Ομοσπονδιακής Δημοκρατίας της Γερμανίας, στη Γαλλία, στην Ιταλία και στο Ηνωμένο Βασίλειο.
- *Αναδιάρθρωση της υφαντουργίας και της βιομηχανίας ενδυμάτων*: περιφέρειες στην Ομοσπονδιακή Δημοκρατία της Γερμανίας, στη Γαλλία, στην Ιταλία, στην Ολλανδία, στο Βέλγιο, στην Ιρλανδία και στο Ηνωμένο Βασίλειο.

1.2. Το Ευρωπαϊκό Ταμείο Γεωργικού Προσανατολισμού και Εγγυήσεων συμμετέχει κυρίως, μέσω του τμήματος «προσανατολισμοί», στη χρηματοδότηση των δαπανών που προκαλούνται από «τις διαρθρωτικές τροποποιήσεις που έγιναν αναγκαίες από την ανάπτυξη της Κοινής Αγοράς ή αναγκαίες για την καλή της λειτουργία».

Τα δεδομένα που δημοσιεύονται εδώ αφορούν μόνο τις άμεσες πράξεις, δηλαδή αυτές για τις οποίες αποκλειστικά χορηγήθηκαν οι επιδοτήσεις για τα σχέδια των κρατών μελών που εγκρίθηκαν από την Κοινότητα.

(*) Κανονισμοί του Συμβουλίου:
αριθ. 2615 – 2619/80 στην ΕΕ L 271 της 15. 10. 1980
αριθ. 214 – 219/84 στην ΕΕ L 27 της 31. 1. 1984
αριθ. 3634 – 3637/85 στην ΕΕ L 350 της 27. 12. 1985.

Το έτος αναφοράς, χορηγήθηκαν χρηματοδοτικές ενισχύσεις για τους εξής τύπους άμεσων πράξεων (*):

- (i) Ενισχύσεις κυρίως σε ιδιωτικές πρωτοβουλίες:
- κανονισμός αριθ. 355/77 σχετικά με τη βελτίωση των συνθηκών μεταποίησης και εμπορίας των αγροτικών προϊόντων·
 - κανονισμός αριθ. 1943/81 σχετικά με τη βελτίωση των συνθηκών μεταποίησης και εμπορίας στον τομέα κτηνοτροφών στη Βόρεια Ιρλανδία·
 - κανονισμός αριθ. 2908/83 σχετικά με τις ενέργειες για την αναδιάρθρωση και ανάπτυξη του τομέα της αλιείας.
- (ii) Ενισχύσεις κυρίως σε δημόσιες πρωτοβουλίες (είτε πρόκειται για εθνικές είτε πρόκειται για περιφερειακές ή τοπικές):
- κανονισμός αριθ. 1362/78 σχετικά με το πρόγραμμα συλλογικής δράσεως για αρδεύσεις στο Mezzogiorno·
 - κανονισμός αριθ. 1760/78 σχετικά με τη βελτίωση της υποδομής σε ορισμένες αγροτικές περιοχές (της Ιταλίας και της Γαλλίας)·
 - κανονισμός αριθ. 269/79 σχετικά με τις ενέργειες στο δασικό τομέα σε ορισμένες μεσογειακές περιοχές (της Ιταλίας και της Γαλλίας)·
 - κανονισμός αριθ. 458/80 περί αναδιάρθρωσης των αμπελώνων στα πλαίσια συλλογικών δραστηριοτήτων·
 - κανονισμός αριθ. 1938/81 περί κοινής ενέργειας για την επιτάχυνση της βελτιώσεως της υποδομής σε ορισμένες μειονεκτικές περιοχές της Ομοσπονδιακής Δημοκρατίας της Γερμανίας·
 - κανονισμός αριθ. 2968/83 για τη θέσπιση κοινής δράσης για την επιτάχυνση των συλλογικών αρδευτικών έργων στην Ελλάδα.
- (iii) Το ολοκληρωμένο αναπτυξιακό πρόγραμμα για τις μειονεκτικές περιοχές του Βελγίου μπορεί να προωθήσει δημόσια, ημιδημόσια ή ιδιωτικά επενδυτικά σχέδια (κανονισμός αριθ. 1941/81).

1.3. Σύμφωνα με το άρθρο 130 της συνθήκης περί ιδρύσεως της Ευρωπαϊκής Οικονομικής Κοινότητας (ΕΟΚ), η Ευρωπαϊκή Τράπεζα Επενδύσεων μπορεί να διευκολύνει, με τη χορήγηση δανείων, τη χρηματοδότηση σχεδίων που υποβάλλονται από οποιοδήποτε ίδρυμα, δημόσιο ή ιδιωτικό, και τούτο σε όλους τους τομείς της οικονομίας.

Για τα δάνεια που χρηματοδοτούνται από τους ίδιους πόρους η ΕΤΕ διακρίνει:

(*) Αριθ. 355/77: ΕΕ L 51 της 23. 2. 1977, σ. 1·
αριθ. 1943/81: ΕΕ L 197 της 20. 7. 1981, σ. 23·
αριθ. 2908/83: ΕΕ L 290 της 22. 10. 1983, σ. 1·
αριθ. 1362/78: ΕΕ L 166 της 23. 6. 1978, σ. 11·
αριθ. 1760/78: ΕΕ L 204 της 28. 7. 1978, σ. 1·
αριθ. 269/79: ΕΕ L 38 της 14. 2. 1979, σ. 1·
αριθ. 458/80: ΕΕ L 57 της 29. 2. 1980, σ. 27·
αριθ. 1938/81: ΕΕ L 197 της 20. 7. 1981, σ. 1·
αριθ. 2968/83: ΕΕ L 293 της 25. 10. 1983, σ. 5·
αριθ. 1941/81: ΕΕ L 197 της 30. 6. 1981, σ. 13.

- τα σχέδια περιφερειακής αναπτύξεως,
- τα σχέδια κοινού ευρωπαϊκού ενδιαφέροντος και
- τα σχέδια που σκοπεύουν στον εκμοντερνισμό ή τη μετατροπή των επιχειρήσεων ή τη δημιουργία νέων δραστηριοτήτων που γίνονται αναγκαίες από δυσκολίες διαρθρωτικής φύσεως.

1.4. Τον Οκτώβριο του 1978, το Συμβούλιο εξουσιοδοτούσε την Επιτροπή να συνάψει δάνεια με σκοπό την πρόωθηση των επενδύσεων στην Κοινότητα (Νέο κοινοτικό μέσο – ΝΚΜ). Τα δάνεια ΝΚΜ χορηγούνται για σχέδια τα οποία πρέπει «να ικανοποιούν στόχους προτεραιότητας της Κοινότητας στους τομείς της ενέργειας, της βιομηχανίας και των έργων υποδομής, λαμβανομένων υπόψη, μεταξύ άλλων, της σημασίας των σχεδίων σε περιφερειακό επίπεδο και της ανάγκης για την καταπολέμηση της ανεργίας»⁽¹⁾.

1.5. Τα χορηγούμενα δάνεια από τους ίδιους πόρους της ΕΤΕ και από τους πόρους του ΝΚΜ για την Ιταλία και την Ιρλανδία μπορούν να τύχουν του συστήματος μειώσεως του επιτοκίου κατά το 3 %, που έχει συσταθεί στα πλαίσια του ευρωπαϊκού νομισματικού συστήματος⁽²⁾.

1.6. Με βάση την απόφαση ΝΚΜ του 1978, το Συμβούλιο εξουσιοδότησε την Επιτροπή, το 1981, να συνάψει δάνεια για την ανοικοδόμηση των ιταλικών και ελληνικών περιοχών που επλήγησαν από τους σεισμούς που έλαβαν χώρα το 1980 και το 1981⁽³⁾. Όλα αυτά τα ειδικά δάνεια που χορηγήθηκαν από το ΝΚΜ ή από τους ίδιους πόρους της ΕΤΕ απολαύουν επιδοτήσεως επιτοκίου 3 %.

1.7. Σύμφωνα με τα άρθρα 54 και 56.2 (α) της συνθήκης περί ιδρύσεως της Ευρωπαϊκής Κοινότητας Άνθρακα και Χάλυβα, η Επιτροπή είναι σε θέση να εγκρίνει δάνεια.

(α) Το άρθρο 54 της συνθήκης ΕΚΑΧ εξουσιοδοτεί την Επιτροπή να διευκολύνει την πραγματοποίηση του προγράμματος επενδύσεων στις βιομηχανίες άνθρακα και χάλυβα, χορηγώντας δάνεια (μερικές φορές με μειωμένα επιτόκια) ή παρέχοντας εγγυήσεις δανείων.

Η Επιτροπή βασίζεται επίσης στο άρθρο 54 για να ευνοεί την κατασκευή εργατικών κατοικιών από της βιομηχανίες άνθρακα και χάλυβα χορηγώντας σ' αυτές δάνεια με μειωμένα επιτόκια.

(β) Το άρθρο 56.2 (α) επιτρέπει στην Επιτροπή να χορηγεί δάνεια (με χαμηλό επιτόκιο), στις βιομηχανίες άνθρακα και χάλυβα, ή σε κάθε άλλη βιομηχανία, για τη δημιουργία νέων δραστηριοτήτων ή για το μετασχηματισμό επιχειρήσεων που ήδη υπάρχουν.

1.8. Δυνάμει των άρθρων 2, 172 και 203 της συνθήκης περί ιδρύσεως της Ευρωπαϊκής Κοινότητας Ατομικής Ενέργειας, η Επιτροπή εξουσιοδοτείται από το Συμβούλιο να εκδώσει δάνεια Ευρατόμ για τη χρηματοδότηση επενδυτικών σχεδίων που έχουν σχέση με τη βιομηχανική παραγωγή ηλεκτρισμού με βάση την πυρηνική ενέργεια και τις βιομηχανικές εγκαταστάσεις του κύκλου καυσίμων⁽⁴⁾.

2. ΟΡΙΣΜΟΙ

2.1. Γεωγραφικές μονάδες

Ο γεωγραφικός καταμερισμός των αποτελεσμάτων βασίζεται σε δύο τύπους γεωγραφικών μονάδων όπως ορίζονται από την Eurostat στην Ονοματολογία των γεωγραφικών στατιστικών μονάδων – NUTS⁽⁵⁾: οι ευρωπαϊκές κοινοτικές περιοχές (RCE) και οι διοικητικές μονάδες βάσεως (Uab). Οι RCE περιλαμβάνουν έναν ακέραιο αριθμό διοικητικών μονάδων βάσεως, εξαιρουμένου του Βελγίου όπου η περιοχή Βρυξελλών (RCE) είναι πιο μικρή από ό,τι το Brabant (Uab).

Επειδή οι πίνακες αποτελούν αντίγραφα πινάκων που εκτυπώθηκαν από τον υπολογιστή, τα ονόματα των ελληνικών περιοχών – σε αντίθεση με τις ισχύουσες ρυθμίσεις – αναγράφονται μόνο με λατινικά στοιχεία. Τα ονόματα των ελληνικών περιοχών υπάρχουν σε όλες τις κοινοτικές γλώσσες στο ειδικό γλωσσάριο που βρίσκεται στο τέλος αυτής της εκδόσεως.

Τα σχέδια που καλύπτουν περισσότερες RCE ενός κράτους μέλους ή πολλά Uab μιας RCE περιλαμβάνονται στο κεφάλαιο «MULTIREGIO» στους πίνακες. Τα σχέδια που αφορούν πολλές RCE παρουσιάζονται σε εθνικό επίπεδο, ενώ αυτά που αφορούν πολλά Uab παρουσιάζονται στο επίπεδο των RCE που περιλαμβάνει τα Uab.

2.2. Στατιστικά δεδομένα

(α) Οι συμμετοχές ή οι συνεισφορές (C) αποτελούν «ενίσχυση στις επενδύσεις» για το ΕΓΤΠΕ «προσανατολισμός» και το ΕΤΠΑ. Στα πλαίσια των συνθηκών ΕΚΑΧ και Ευρατόμ, της Ευρωπαϊκής Τράπεζας Επενδύσεων και του ΝΚΜ, αναφέρονται στα ποσά των χορηγηθέντων δανείων (βλέπε 1).

(β) Ανάλογα με τα χρηματοδοτικά όργανα η χορήγηση των δανείων γίνεται από χρονική άποψη ως εξής:

(1) Απόφαση του Συμβουλίου αριθ. 870/78 στην ΕΕ L 298 της 25. 10. 1978, σ. 9· απόφαση του Συμβουλίου αριθ. 486/79 στην ΕΕ L 125 της 22. 5. 1979, σ. 16· απόφαση του Συμβουλίου αριθ. 739/80 στην ΕΕ L 205 της 7. 8. 1980, σ. 19· απόφαση του Συμβουλίου αριθ. 1103/80 στην ΕΕ L 326 της 2. 12. 1980, σ. 19.

(2) Κανονισμοί του Συμβουλίου αριθ. 3181/78 στην ΕΕ L 379 της 30. 12. 1978, σ. 2 και αριθ. 1736/79 στην ΕΕ L 200 της 8. 8. 1979, σ. 1· απόφαση του Συμβουλίου αριθ. 691/79 στην ΕΕ L 200 της 8. 8. 1979, σ. 18.

(3) Απόφαση του Συμβουλίου αριθ. 19/81 στην ΕΕ L 37 της 10. 2. 1981, σ. 21· απόφαση του Συμβουλίου αριθ. 1013/81 στην ΕΕ L 367 της 23. 12. 1981, σ. 27.

(4) Αποφάσεις του Συμβουλίου αριθ. 270 και 271/77/Ευρατόμ στην ΕΕ L 88 της 6. 4. 1977, σ. 9 και 11·

απόφαση του Συμβουλίου αριθ. 29/80/Ευρατόμ στην ΕΕ L 12 της 17. 1. 1980, σ. 28.

(5) Ονοματολογία των στατιστικών γεωγραφικών μονάδων (NUTS), Ιούνιος 1985.

- ημερομηνία της απόφασης της Επιτροπής: ΕΓΤΠΕ, τμήμα προσανατολισμού, ΕΤΠΑ (ενίσχυση των επενδύσεων) και συνθήκη ΕΚΑΧ, άρθρο 54, εργατικές κατοικίες (δάνεια)·
- ημερομηνία υπογραφής της συμβάσεως: δάνεια ΕΤΕ και ΝΚΜ·
- ημερομηνία πληρωμής: συνθήκη ΕΚΑΧ (άρθρο 54 και 56.2 (α)) και συνθήκη Ευρατόμ (δάνεια).

(γ) Τα ποσά που αναφέρονται ως «επενδύσεις» (I) αντιστοιχούν στις συνολικές επενδύσεις, στα συνολικά έξοδα και στις συνολικές δαπάνες (αγορά οικοπέδων, κτιρίων, κινητών αγαθών) των σχεδίων που απολαύουν χρηματοδοτικών συνεισφορών εκ μέρους της Κοινότητας.

(δ) Οι επενδύσεις – στο μέτρο που διατίθενται σχετικά στοιχεία – καταγράφονται μερικές φορές στην ίδια περίοδο με τις οικονομικές ενισχύσεις ακόμη και όταν αυτές οι επενδύσεις ξεπερνούν χρονικά αυτή την περίοδο.

2.3. Λειτουργική κατανομή

(α) Οι οικονομικές δραστηριότητες προσδιορίζονται με βάση την «Ονοματολογία των οικονομικών δραστηριοτήτων στις Ευρωπαϊκές Κοινότητες» (NACE):

Γεωργία: NACE 0

Βιομηχανία: NACE 1-2-3-4-5

Υπηρεσίες: NACE 6-7-8-9

(β) Οι υποδομές έχουν οριστεί ως επενδύσεις άμεσα συνδεδεμένες με την ανάπτυξη των δραστηριοτήτων που χρηματοδοτούνται από τις δημόσιες αρχές· έχουν ταξινομηθεί σύμφωνα με τις οικονομικές δραστηριότητες με τις οποίες συνδέονται.

Οι δημόσιες επενδύσεις στον τομέα της ενέργειας έχουν προσομοιωθεί με τις υποδομές της βιομηχανίας.

2.4. Μετατροπή σε ECU

Τα ποσά που εκφράζονται σε εθνικά νομίσματα μετατρέπονται σε ECU με την εφαρμογή ειδικών ισοτιμιών ανάλογα με τα χρηματοδοτικά όργανα, και μάλιστα ανάλογα με τα διάφορα τμήματα ενός και του αυτού οργάνου.

Σημειώσεις για τους πίνακες

Πίνακας 2: Οι οικονομικές ενισχύσεις και επενδύσεις που παρουσιάζονται στο κεφάλαιο «Συνολικά σχέδια» αντιστοιχούν σε σχέδια τα οποία είναι ταυτόχρονα *συνολικά* (δηλαδή που καλύπτουν πολλές κλάσεις NACE ή διάφορους τύπους υποδομών) και *μικρά* (δηλαδή που αφορούν ποσά μικρότερα των 15 MECU των επενδύσεων). Τα δεδομένα αυτά δεν πρέπει να συγχέονται με τις μικρές επενδύσεις των εκθέσεων ΕΤΠΑ (αυτές περιλαμβάνουν όλα τα *μικρά* σχέδια).

Πίνακας 4: Η αναφερόμενη ενίσχυση με τον τίτλο «Συνολικά δάνεια» αντιστοιχεί στη διαφορά μεταξύ του ύψους των ολικών συνολικών δανείων που χορηγήθηκαν και του ποσού των χορηγουμένων πιστώσεων που αποφασίσθηκαν κατά τη διάρκεια του έτους

αναφοράς. Οι αρνητικοί αριθμοί αφορούν ένα ποσό χορηγήσεων πιστώσεων ανώτερο από τα συνολικά χορηγούμενα δάνεια κατά το έτος αναφοράς, αφού και οι χορηγήσεις αυτές έγιναν σε προηγούμενα συνολικά δάνεια.

Το 1985 χορηγήθηκαν ειδικές πιστώσεις από τους πόρους του ΝΚΜ (14,0 MECU) και από τους ιδίους πόρους της ΕΤΕ (30,2 MECU), για την ανοικοδόμηση των ιταλικών περιοχών που επλήγησαν από το σεισμό του Νοεμβρίου 1980.

Πίνακας 5: Το δάνειο της ΕΚΑΧ (σύμφωνα με το άρθρο 54 (2) της συνθήκης ΕΚΑΧ) προς τη Βραζιλία ύψους 114,5 MECU δεν περιλαμβάνεται στα δεδομένα.

Contents

	<i>Page</i>
Symbols and abbreviations	28
Introduction	29
1. Financial instruments	29
2. Definitions	31
Notes on the tables	33
TABLES	
1. Distribution of the Community's financial participation in investments, 1980 – 1985	60
<i>Financial instruments providing grants (1985)</i>	
2. European Regional Development Fund (ERDF)	66
3. European Agricultural Guidance and Guarantee Fund (EAGGF), Guidance Section, direct measures	72
<i>Financial instruments providing loans (1985)</i>	
4. European Investment Bank (EIB) – Loans from the Bank's own resources and those from the New Community Instrument (NCI)	84
5. European Coal and Steel Community (ECSC)/European Atomic Energy Community (Euratom)	90
FOLD-OUTS	
Maps: Financial participation in MECU (1981 – 1985)	
– ERDF	71
– EAGGF	72
– EIB/NCI	89
– ECSC/Euratom	90
Glossary	93

Symbols and abbreviations

EN

ERDF	European Regional Development Fund
EAGGF	European Agricultural Guidance and Guarantee Fund
EIB	European Investment Bank
NCI	New Community Instrument
ECSC	European Coal and Steel Community
Euratom	European Atomic Energy Community

Total for the 10 Member States of the European Communities	EUR 10
European Community regions	RCE
Basic administrative units	Uab
European currency units	ECU
European currency units in millions	MECU
General Industrial Classification of Economic Activities within the European Communities	NACE
Nomenclature of territorial units for statistics	NUTS
Official Journal	OJ
Zero	—
Figure less than .05 MECU or .05 %	.0
No data available	:

Introduction

This publication¹ presents figures on the regional allocation of financial aids granted by the Community in connection with its economic policies aimed at better regional development by promoting investments for production activities and infrastructure.

Explicitly included in this publication are the following financial instruments:

- European Regional Development Fund (ERDF)
- European Agricultural Guidance and Guarantee Fund, Guidance Section (EAGGF 'Guidance')
- European Investment Bank (EIB)
- New Community Instrument (NCI)
- Treaties establishing the European Coal and Steel Community (ECSC) and the European Atomic Energy Community (Euratom).

It should be noted that regional data on the Social Fund, the indirect measures of EAGGF Guidance Section, and the impact of EAGGF Guarantee Section are not included in these figures.

1. FINANCIAL INSTRUMENTS

The EAGGF and the ERDF provide investment grants; they are, in ESA terminology, unrequited transfers for gross fixed capital formation.

The Commission, under the Treaties establishing the ECSC and Euratom, and the EIB provide loans at normal or reduced rates of interest, which have to be repaid.²

1.1. The European Regional Development Fund, established in 1975, has the purpose of contributing to the correction of the principal regional imbalances within the Community. It does this by participating in the development and structural adjustment of regions whose development is lagging behind and in the conversion of declining industrial region.³

- (i) Over a period of three years (beginning with 1985-87) ERDF grants are committed on the basis of percentage ranges which are defined by the regulation individually for each Member State by a lower and an upper limit.

The ERDF finances programmes or individual investment projects.

- Financing of *programmes* – which should reach 20% of ERDF resources by the end of 1987 – can promote *Community programmes* consisting of a coherent set of measures over several years and covering regions in different Member States; moreover, the ERDF can finance *national programmes of Community interest* in individual Member States comprising a coherent set of measures especially aimed at achieving Community objectives (e.g. reducing regional disparities).
- Financing of *individual investment projects* will remain for a long time the most important form of ERDF aid. Resources of the ERDF can be given to projects in industry, crafts or services branches or in the infrastructure sector.

Infrastructure investments in mountainous and certain less-favoured regions will be given priority (both for programmes and for projects).

- ERDF aid can be used to exploit the potential for the so-called *internally generated development* of regions. This type of financing should facilitate the access to new technologies and to the capital market for small and medium-sized firms in industry, craft branches and tourism. Measures can form part of programme or project financing.
- Technical or feasibility *studies* directly linked to ERDF programmes or projects can be partly financed by the Regional Fund.

- (ii) Outside the ranges valid for the different Member States, promotion of specific Community measures (the 'non-quota' section of the old Regulation) will be continued within the financial ceilings decided upon up to 1991.

These measures should help to reduce possible negative regional repercussions by Community policies or – in exceptional cases – to combat structural effects of particularly serious changes in certain regions.

¹ It updates previous publications: *Regions – Community's financial participation in investments – 1972–1984*, Eurostat, Luxembourg.

² The following description of the financial instruments refers to the year 1985.

³ From 1985 onwards a new Council Regulation is valid for the ERDF management: Regulation 1787/84 (OJ L 169, 28. 6. 1984).

Roughly, the specific measures, as decided upon by the Council, can be summarized as follows:¹

- *Community enlargement (Spain and Portugal)*: Compensatory measures for regions in southern France, southern Italy and Greece.
- *Improvement of energy supply*: Promoting hydroelectrical power and alternative energy sources in the Mezzogiorno and Greece.
- *Improvement of living conditions in border areas of Ireland and Northern Ireland*.
- *Common fisheries policy*: port regions in the Federal Republic of Germany, France, the United Kingdom and Denmark.
- *Restructuring of the steel industry*: regions in the Federal Republic of Germany, France, Italy, Belgium, Luxembourg and the United Kingdom.
- *Restructuring of the shipbuilding industry*: regions in the Federal Republic of Germany, France, Italy and the United Kingdom.
- *Restructuring of the textile and clothing industry*: regions in the Federal Republic of Germany, France, Italy, the Netherlands, Belgium, Ireland and the United Kingdom.

1.2. Principally, the European Agricultural Guidance and Guarantee Fund shall contribute in its Guidance Section to the expenditure financed in order to attain structural adjustments made necessary by the development of the common market or required for the proper working thereof.

Only the *direct measures*, i. e. those measures for which financial aid is granted directly for approved projects in the Member States, are included in the figures here.

In the reference year financial participation has been granted for the following different groups of direct measures.²

¹ Council Regulations:
No 2615-2619/80: OJ L 271, 15.10.1980;
No 214-219/84: OJ L 27, 31.1.1984;
No 3634-3637/85: OJ L 350, 27.12.1985.

² No 355/77: OJ L 51, 23.2.1977, p. 1;
No 1943/81: OJ L 197, 20.7.1981, p. 23;
No 2908/83: OJ L 290, 22.10.1983, p. 1;
No 1362/78: OJ L 166, 23.6.1978, p. 11;
No 1760/78: OJ L 204, 28.7.1978, p. 1;
No 269/79: OJ L 38, 14.2.1979, p. 1;
No 458/80: OJ L 57, 29.2.1980, p. 27;
No 1938/81: OJ L 197, 20.7.1981, p. 1;
No 2968/83: OJ L 293, 25.10.1983, p. 5;
No 1941/81: OJ L 197, 30.6.1981, p. 13.

(i) Assistance for mostly private initiatives:

- Regulation No 355/77 on the improvement of processing and marketing conditions for agricultural products;
- Regulation No 1943/81 on the improvement of processing and marketing conditions in the cattlefeed sector in Northern Ireland;
- Regulation No 2908/83 on measures for restructuring and developing the fishing industry.

(ii) Assistance for initiatives mostly dominated by public authorities at national, regional or local level:

- Regulation No 1362/78 on a programme of collective irrigation works in the Mezzogiorno;
- Regulation No 1760/78 on the improvement of public amenities in certain rural areas (of Italy and France);
- Regulation No 269/79 on forestry measures in certain Mediterranean zones (of Italy and France);
- Regulation No 458/80 on collective projects for the restructuring of vineyards;
- Regulation No 1938/81 on a common measure to improve public amenities in certain less-favoured agricultural areas of the Federal Republic of Germany;
- Regulation No 2968/83 on a common measure for the acceleration of collective irrigation operations in Greece.

(iii) Public, semi-public, and private investment projects can be financed by the integrated development programme for the less-favoured areas of Belgium (Regulation No 1941/81).

1.3. The European Investment Bank (EIB) is authorized under Article 130 of the Treaty establishing the European Economic Community (EEC) to provide loans to facilitate the financing of projects submitted by any institution, public or private, in all sectors of the economy.

For loans from its own resources the EIB distinguishes between:

- regional development projects;
- projects of common European interest; and
- projects to modernize and convert enterprises or to create fresh activities because of structural problems.

1.4. In October 1978 the Council empowered the Commission to contract loans in order to promote investment within the Community (New Community Instrument – NCI). The NCI loans are given, in principle, for projects, which 'must help attain the priority Community objectives in the energy, industry and infrastructure sectors, taking account *inter alia* of the regional impact

of the projects and the need to combat unemployment'.¹

1.5. Loans from the EIB's own resources and the NCI resources for Italy and Ireland can benefit from the 3 % interest rebate system installed with the European Monetary System.²

1.6. On the basis of the 1978 NCI Decision the Council empowered the Commission in 1981 to contract loans for the reconstruction of those Italian and Greek regions which were affected by earthquakes in 1980 and 1981.³ All these specific loans granted either from the NCI or the EIB's own resources benefit from a 3 % interest rebate.

1.7. Under Articles 54 and 56(2) (a) of the Treaty establishing the European Coal and Steel Community the Commission may provide loans.

(a) Article 54 of the ECSC Treaty authorizes the Commission to facilitate the carrying out of investment programmes in the coal and steel industries by granting loans (sometimes at a reduced rate of interest) or by guaranteeing loans.

Article 54 also enables the Commission to facilitate the construction of workers' housing by the coal and steel industries through the provision of loans at a reduced rate of interest.

(b) Article 56(2)(a) authorizes the Commission to grant loans (at a lower rate of interest) to the coal and steel industries, or any other industry, for the creation of new activities or the conversion of existing undertakings.

1.8. Based on Articles 2, 172 and 203 of the Treaty establishing the European Atomic Energy Community, the Commission has been empowered by the Council to issue Euratom loans for financing investments related to the industrial production of electricity in nuclear power stations and to industrial fuel cycle installations.⁴

2. DEFINITIONS

2.1. Territorial units

The geographical breakdown of the results is based on two types of territorial units defined by the Eurostat nomenclature of territorial units for statistics – NUTS.⁵ The European Community regions (RCE) and the basic administrative units (Uab). Each RCE consists of a whole number of Uab except in the case of Belgium where the Brussels region (RCE) is smaller than Brabant (Uab).

The names of the Greek regions in all Community languages are to be found in the Glossary at the end of this publication.

Projects involving more than one RCE in a Member State or more than one Uab in an RCE are classified as 'multiregional' ('MULTIREGIO' in the tables). Projects covering more than one RCE are presented at a national level, while those involving several Uab appear at the level of the RCE to which these Uab belong.

2.2. Statistical data

(a) The participation or contributions (C) are 'investment grants' for EAGGF 'Guidance' and the ERDF; in the context of the ECSC and Euratom Treaties, the European Investment Bank and the NCI, they refer to the amount of the loans granted (see 1).

(b) The participations of the financial instruments are recorded at the following times:

- Commission's decision: EAGGF 'Guidance' ERDF (investment grants) and ECSC Treaty, Art. 54, workers' housing (loans);
- Signature of the loan contract: EIB and NCI loans;
- Payment: ECSC Treaty (Arts 54 and 56 (2) (a)) and Euratom Treaty (loans).

(c) The sums under 'investments' (i) correspond to total investments, total costs, total expenditure (purchase of land, buildings, movable capital, goods) for the projects benefiting from the Community's financial contributions.

(d) The investments – if investment figures are available at all – are in some cases assigned to the same period as the financial contribution even if these investments go beyond this period.

¹ Council Decision No 870/78: OJ L 298, 25.10.1978, p. 9; Council Decision No 486/79: OJ L 125, 22.5.1979, p. 16; Council Decision No 739/80: OJ L 205, 7.8.1980, p. 19; Council Decision No 1103/80: OJ L 326, 2.12.1980, p. 19.

² Council Regulations No 3181/78: OJ L 379, 30.12.1978, p. 2, and No 1736/79: OJ L 200, 8.8.1979, p. 1; Council Decision No 691/79: OJ L 200, 8.8.1979, p. 18.

³ Council Decision No 19/81: OJ L 37, 10.2.1981, p. 21; Council Decision No 1013/81: OJ L 367, 23.12.1981, p. 27.

⁴ Council Decision Nos 270 and 271/77/Euratom: OJ L 88, 6.4.1977, pp. 9 and 11; Council Decision No 29/80/Euratom: OJ L 12, 17.1.1980, p. 28.

⁵ Nomenclature of territorial units for statistics (NUTS), June 1985.

2.3. Functional breakdown

- (a) Economic activities are classified according to the 'General Industrial Classification of Economic Activities in the European Communities' (NACE).

Agriculture: NACE 0
Industry: NACE 1-2-3-4-5
Services: NACE 6-7-8-9

- (b) Infrastructures have been defined as investments directly linked with the development of activities financed by public authorities; they have been clas-

sified according to the economic activities to which they are linked.

All public investments in the energy sector are classified as industrial infrastructures.

2.4. Conversion into ECU

The amounts expressed in national currency are converted into ECU by applying specific rates differing from one financial instrument to another and even for different branches of the same instrument.

EN

Notes on the tables

Table 2: The figures on the financial participation and investments 'Global projects' refer to those projects which are both global (i. e. cover different NACE classes or different types of infrastructure) and small (i. e. involving less than 15 MECU of investment). These figures should not therefore be confused with the small investments (comprising all small projects) in the ERDF reports.

Table 4: The participation under 'Global loans' corresponds to the difference between the sum of the global loans agreed and the sum of the credit allocations decided during the reference year. Negative figures mean a

sum of credit allocations greater than the global loans agreed in the reference year – these allocations being granted on previous global loans.

In 1985, specific loans for reconstruction in Italian regions affected by the earthquake of November 1980 were paid from NCI funds (14.0 MECU) and EIB own resources (30.2 MECU).

Table 5: An ECSC loan to Brazil for a total amount of 114.5 MECU under Art. 54 (2) of the ECSC Treaty does not appear in these figures.

Table des matières

	<i>Page</i>
Symboles et abréviations	36
Introduction	37
1. Instruments financiers	37
2. Définitions	39
Notes par tableaux	41
 TABLEAUX	
1. Répartition des concours financiers aux investissements de 1980 – 1985	60
 <i>Instruments financiers octroyant des aides (1985)</i>	
2. Fonds européen de développement régional (FEDER)	66
3. Fonds européen d'orientation et de garantie agricole (FEOGA), section «orientation», actions directes	72
 <i>Instruments financiers accordant des prêts (1985)</i>	
4. Banque européenne d'investissement (BEI) – Prêts sur les ressources propres de la Banque et les ressources du nouvel instrument communautaire (NIC)	84
5. Communauté européenne du charbon et de l'acier (CECA)/Communauté européenne de l'énergie atomique (Euratom)	90
 DÉPLIANTS	
Cartes: Concours financiers en MECU (1981 – 1985)	
– FEDER	71
– FEOGA	72
– BEI/NIC	89
– CECA/Euratom	90
 Glossaire	 93

Symboles et abréviations

FEDER	Fonds européen de développement régional
FEOGA	Fonds européen d'orientation et de garantie agricole
BEI	Banque européenne d'investissement
NIC	Nouvel instrument communautaire
CECA	Communauté européenne du charbon et de l'acier
Euratom	Communauté européenne de l'énergie atomique

Ensemble des dix pays membres des Communautés européennes	EUR 10
Régions communautaires européennes	RCE
Unités administratives de base	UAB
Unité monétaire européenne	ECU
Unités monétaires européennes en millions	MECU
Nomenclature générale des activités économiques dans les Communautés européennes	NACE
Nomenclature des unités territoriales statistiques	NUTS
Journal officiel	JO
Néant	-
Donnée inférieure à 0,05 MECU ou 0,05 %	.0
Donnée non disponible	:

Introduction

Cette publication (1) présente la ventilation régionale des aides financières accordées par la Communauté dans le cadre de ses politiques économiques visant à améliorer le développement des régions en favorisant les investissements dans le domaine des activités productrices et des infrastructures.

Cette publication concerne les instruments financiers suivants:

- Fonds européen de développement régional (FEDER);
- Fonds européen d'orientation et de garantie agricole, section «orientation» (FEOGA-Orientation);
- Banque européenne d'investissement (BEI);
- Nouvel instrument communautaire (NIC);
- Traités constituant la Communauté européenne du charbon et de l'acier (CECA) et la Communauté européenne de l'énergie atomique (Euratom).

Elle ne concerne donc ni le Fonds social, ni les actions indirectes du FEOGA-Orientation, ni l'impact régional du FEOGA-Garantie.

1. INSTRUMENTS FINANCIERS

Le FEOGA et le FEDER fournissent des aides à l'investissement; suivant le SEC, ces aides sont des versements à fonds perdu destinés à financer des opérations de formation brute de capital fixe.

La Commission, en vertu des traités CECA et Euratom, et la BEI accordent des prêts, à taux d'intérêt normaux ou réduits, qui, à la différence des aides à l'investissement, doivent être remboursés (2).

1.1 Le Fonds européen de développement régional, institué en 1975, «est destiné à contribuer à la correction des principaux déséquilibres régionaux dans la Communauté en participant au développement et à l'ajustement structurel des régions en retard de développement et à la reconversion des régions industrielles en déclin» (3).

- (i) Pour une première période de 3 ans (commençant en 1985), les ressources du FEDER sont utilisées suivant des fourchettes dont les limites inférieures et supérieures sont définies dans le règlement pour chaque État membre.

Le FEDER participe au financement de programmes et de projets individuels d'investissement:

- le financement par *programmes* – qui devrait atteindre 20 % des crédits attribués par le FEDER à la fin de l'année 1987 – peut promouvoir des *programmes communautaires* définis comme des ensembles d'actions cohérentes, pluriannuelles et concernant le territoire de plusieurs États membres, ainsi que des *programmes nationaux d'intérêt communautaire* définis au niveau national et consistant en ensembles cohérents d'actions contribuant essentiellement à la réalisation d'objectifs communautaires (comme, par exemple, la réduction des disparités régionales);
- le financement de *projets individuels* restera longtemps encore la principale forme d'aide du FEDER. Ces aides peuvent être octroyées à des projets dans les secteurs de l'industrie, de l'artisanat ou des services ou dans le domaine des infrastructures.

Une priorité sera accordée (tant pour les programmes que pour les projets) aux investissements en infrastructures dans les régions de montagnes ou dans certaines régions moins favorisées:

- l'aide du FEDER peut concerner des actions de mise en valeur du *potentiel de développement endogène* des régions; ce type de financement devrait faciliter l'accès des petites et moyennes entreprises dans les secteurs de l'industrie, de l'artisanat et du tourisme à de nouvelles technologies et au marché des capitaux; ces actions peuvent faire partie d'un financement de programmes ou de projets;
- le FEDER peut participer au financement *d'études* techniques ou de faisabilité étroitement liées aux programmes ou aux projets.

- (ii) En dehors des fourchettes définies pour les différents États membres, les actions communautaires spécifiques (partie «horsquota» de l'ancien règlement) se poursuivront dans les limites financières prévues jusqu'en 1991.

(1) Cette publication constitue la mise à jour des publications *Régions – Concours financiers de la Communauté aux investissements*, 1972-1984, Eurostat, Luxembourg.

(2) La description suivante des instruments financiers correspond à la situation de 1985.

(3) A partir de 1985, un nouveau règlement du Conseil est d'application pour la gestion du FEDER: règlement n° 1787/84 (JO L 169 du 28.6.1984).

Ces actions devront aider à réduire un éventuel impact régional négatif de politiques communautaires ou – dans des cas exceptionnels – à faire face aux conséquences structurelles d'événements particulièrement graves dans certaines régions.

Ces actions spécifiques peuvent être brièvement résumées comme suit ⁽¹⁾:

- *élargissement de la Communauté à l'Espagne et au Portugal*: mesures compensatoires pour les régions du sud de la France, du sud de l'Italie et de la Grèce;
- *amélioration de l'approvisionnement en énergie*: promotion de l'énergie hydro-électrique et des sources alternatives d'énergie dans le Mezzogiorno et en Grèce;
- *amélioration des conditions de vie dans les zones frontalières* d'Irlande et d'Irlande du Nord;
- *politique commune de la pêche*: régions portuaires en République fédérale d'Allemagne, en France, au Royaume-Uni et au Danemark;
- *restructuration de l'industrie sidérurgique*: régions en République fédérale d'Allemagne, en France, en Italie, en Belgique, au grand-duché de Luxembourg et au Royaume-Uni;
- *restructuration de la construction navale*: régions en République fédérale d'Allemagne, en France, en Italie et au Royaume-Uni;
- *restructuration de l'industrie textile et de l'habillement*: régions en République fédérale d'Allemagne, en France, en Italie, aux Pays-Bas, en Belgique, en Irlande et au Royaume-Uni.

1.2 Le Fonds européen d'orientation et de garantie agricole contribue surtout, par sa section «orientation», au financement des dépenses entraînées par «les modifications de structure rendues nécessaires par le développement du marché commun ou nécessaires à son bon fonctionnement».

Les données publiées ici concernent uniquement les *actions directes*, c'est-à-dire celles pour lesquelles les subventions ont été directement accordées pour des projets dans les États membres approuvés par la Communauté.

Au cours de l'année de référence, des concours financiers ont été accordés pour les types d'actions directes suivantes ⁽²⁾.

⁽¹⁾ Règlements du Conseil:

- n° 2615-2619/80: JO L 271 du 15. 10. 1980;
- n° 214-219/84: JO L 27 du 31. 1. 1984;
- n° 3634-3637/85: JO L 350 du 27. 12. 1985.

⁽²⁾ N° 355/77: JO L 51 du 23. 2. 1977, p. 1.
N° 1943/81: JO L 197 du 20. 7. 1981, p. 23.
N° 2908/83: JO L 290 du 22. 10. 1983, p. 1.
N° 1362/78: JO L 166 du 23. 6. 1978, p. 11.
N° 1760/78: JO L 204 du 28. 7. 1978, p. 1.
N° 269/79: JO L 38 du 14. 2. 1979, p. 1.
N° 458/80: JO L 57 du 29. 2. 1980, p. 27.
N° 1938/81: JO L 197 du 20. 7. 1981, p. 1.
N° 2968/83: JO L 293 du 25. 10. 1983, p. 5.
N° 1941/81: JO L 197 du 30. 6. 1981, p. 13.

(i) Aides à des initiatives essentiellement privées:

- règlement n° 355/77 concernant l'amélioration des conditions de transformation et de commercialisation des produits agricoles;
- règlement n° 1943/81 concernant l'amélioration des conditions de transformation et de commercialisation dans le secteur des aliments du bétail en Irlande du Nord;
- règlement n° 2908/83 relatif aux actions de restructuration et de développement du secteur de la pêche.

(ii) Aides à des initiatives essentiellement publiques (que les activités soient nationales, régionales ou locales):

- règlement n° 1362/78 relatif au programme des opérations collectives d'irrigation dans le Mezzogiorno;
- règlement n° 1760/78 concernant l'amélioration de l'infrastructure dans certaines zones rurales (de l'Italie et de la France);
- règlement n° 269/79 relatif aux actions forestières dans certaines zones méditerranéennes (de l'Italie et de la France);
- règlement n° 458/80 relatif à la restructuration du vignoble dans le cadre d'opérations collectives;
- règlement n° 1938/81 concernant une action commune pour l'accélération de l'amélioration de l'infrastructure dans certaines zones agricoles défavorisées de la République fédérale d'Allemagne;
- règlement n° 2968/83 instituant une action commune en faveur de l'accélération des opérations collectives d'irrigation en Grèce.

(iii) Des projets d'investissement publics, semi-publics ou privés peuvent être financés par le programme de développement intégré pour les zones défavorisées de la Belgique (règlement n° 1941/81).

1.3 Aux termes de l'article 130 du traité instituant la Communauté économique européenne (CEE), la Banque européenne d'investissement (BEI) peut faciliter, par l'octroi de prêts, le financement des projets présentés par n'importe quelle institution, publique ou privée, et cela dans tous les secteurs de l'économie.

Pour les prêts financés sur ses ressources propres, la BEI distingue:

- les projets de développement régional,
- les projets d'intérêt commun européen, et
- les projets visant la modernisation ou la conversion d'entreprises ou la création d'activités nouvelles rendues nécessaires par des difficultés structurelles.

1.4 En octobre 1978, le Conseil habilitait la Commission à contracter des emprunts en vue de promouvoir les investissements dans la Communauté (nouvel instrument communautaire – NIC). Les prêts NIC sont con-

sentis pour les projets qui «doivent répondre aux objectifs prioritaires de la Communauté dans les secteurs de l'énergie, de l'industrie et des travaux d'infrastructure, compte tenu, entre autres, de l'impact régional des projets et de la nécessité de lutter contre le chômage» (1).

1.5 Les prêts octroyés sur les ressources propres de la BEI et sur les ressources du NIC pour l'Italie et l'Irlande peuvent bénéficier du système de bonification d'intérêt de 3 %, instauré dans le cadre du système monétaire européen (2).

1.6 Sur la base de la décision NIC de 1978, le Conseil a habilité la Commission en 1981 à contracter des emprunts pour la reconstruction des régions italiennes et grecques sinistrées par les séismes survenus en 1980 et 1981 (3). Tous ces prêts spécifiques octroyés sur le NIC ou sur les ressources propres de la BEI bénéficient d'une bonification d'intérêt de 3 %.

1.7 Aux termes des articles 54 et 56.2, sous a), du traité instituant la Communauté européenne du charbon et de l'acier, la Commission peut allouer des prêts.

a) L'article 54 du traité CECA autorise la Commission à faciliter la réalisation du programme d'investissement dans les entreprises du charbon et de l'acier, en accordant des prêts (parfois à taux d'intérêt réduit) ou en garantissant des emprunts.

La Commission se fonde également sur l'article 54 pour favoriser la construction de maisons ouvrières par les entreprises du charbon et de l'acier, en leur accordant des prêts à taux d'intérêt réduit.

b) L'article 56.2, sous a), autorise la Commission à accorder des prêts (à taux d'intérêt inférieur) aux industries du charbon et de l'acier, ou à toute autre industrie, pour la création d'activités nouvelles ou la transformation d'entreprises existantes.

1.8 En vertu des articles 2, 172 et 203 du traité instituant la Communauté européenne de l'énergie atomique, la Commission est habilitée par le Conseil à émettre des emprunts Euratom pour financer des projets d'investissements liés à la production industrielle d'électricité d'origine nucléaire et aux installations industrielles du cycle du combustible (4).

2. DÉFINITIONS

2.1 Unités territoriales

La ventilation géographique des résultats repose sur les deux types d'unités territoriales définies par Eurostat dans la nomenclature des unités territoriales statistiques (NUTS) (5): les régions communautaires européennes (RCE) et les unités administratives de base (UAB). Les RCE regroupent un nombre entier d'UAB, exception faite pour la Belgique où la Région bruxelloise (RCE) est plus petite que le Brabant (UAB).

Les noms de régions grecques dans toutes les langues communautaires sont fournis dans le glossaire à la fin de cette publication.

Les projets couvrant plusieurs RCE d'un État membre ou plusieurs UAB d'une RCE sont regroupés sous la rubrique «multiregio» dans les tableaux. Les projets qui concernent plusieurs UAB apparaissent au niveau de la RCE qui englobe ces UAB.

2.2 Données statistiques

a) Les concours ou contributions (C) sont des «aides à l'investissement» pour le FEOGA-Orientation et le FEDER; dans le contexte des traités CECA et Euratom, de la Banque européenne d'investissement et du NIC, ils se réfèrent aux montants des prêts accordés (voir 1).

b) Suivant les instruments financiers, le concours est enregistré aux moments suivants:

- date de la décision de la Commission: FEOGA-Orientation, FEDER (aides à l'investissement) et traité CECA, article 54, maisons ouvrières (prêts);
- date de la signature du contrat: prêts BEI et NIC;
- date de paiement: traité CECA [articles 54 et 56.2 (a)], et traité Euratom (prêts).

c) Les montants figurant sous «investissements» (I) correspondent aux investissements totaux, aux coûts totaux, aux dépenses totales (l'achat des terrains, des bâtiments, des biens d'équipement mobiliers) des projets bénéficiant des contributions financières communautaires.

d) Les investissements – dans la mesure où l'on dispose de chiffres à leur propos – sont parfois imputés à la même période que les concours financiers même si ces investissements débordent cette période.

(1) Décision du Conseil 870/78, JO L 298 du 25. 10. 1978, p. 91.
Décision du Conseil 486/79, JO L 125 du 22. 5. 1979, p. 16.
Décisions du Conseil 739/80, JO L 205 du 7. 8. 1980, p. 19, et 1103/80, JO L 326 du 2. 12. 1980, p. 19.

(2) Règlements du Conseil n° 3181/78, JO L 379 du 30. 12. 1978, p. 2, et n° 1736/79, JO L 200 du 8. 8. 1979, p. 1.
Décision du Conseil 691/79, JO L 200 du 8. 8. 1979, p. 18.

(3) Décision du Conseil 19/81, JO L 37 du 10. 2. 1981, p. 21.
Décision du Conseil 1013/81, JO L 367 du 23. 12. 1981, p. 27.

(4) Décisions du Conseil 270 et 271/77/Euratom, JO L 88 du 6. 4. 1977, p. 9 et 11.
Décision du Conseil 29/80/Euratom, JO L 12 du 17. 1. 1980, p. 28.

(5) Nomenclature des unités territoriales statistiques (NUTS) de juin 1985.

2.3 Ventilation fonctionnelle

- a) Les activités économiques sont définies par référence à la «nomenclature des activités économiques dans les Communautés européennes» (NACE).
- Agriculture: NACE 0;
 - industrie: NACE 1-2-3-4-5;
 - services: NACE 6-7-8-9.
- b) Les infrastructures ont été définies comme des investissements liés directement au développement d'activités financées par les pouvoirs publics; elles

ont été classées suivant les activités économiques auxquelles elles se rattachent.

Les investissements publics dans le secteur de l'énergie sont assimilés aux infrastructures de l'industrie.

2.4 Conversion en ECU

Les montants exprimés en monnaies nationales sont convertis en ECU par application de taux variables suivant les instruments financiers, et même suivant les différentes tranches d'un même instrument.

Notes par tableaux

Tableau 2: Les concours financiers et investissements apparaissant sous «projets globaux» correspondent aux projets qui sont à la fois *globaux* (c'est-à-dire couvrant plusieurs classes NACE ou différents types d'infrastructure) et *petits* (c'est-à-dire portant sur moins de 15 MECU d'investissements). Ces données ne devraient donc pas être confondues avec les petits investissements (comprenant tous les *petits* projets) des rapports FEDER.

Tableau 4: Le concours mentionné sous «prêts globaux» correspond à la différence entre le montant des prêts globaux accordés et le montant des affectations de crédits décidées au cours de l'année de référence.

Les chiffres négatifs traduisent un montant d'affectations de crédits supérieur aux prêts globaux accordés au cours de l'année de référence, ces affectations étant accordées sur des prêts globaux antérieurs.

Des prêts spécifiques pour des travaux de reconstruction des régions italiennes sinistrées par le séisme de novembre 1980 ont été octroyés en 1985 sur les ressources NIC (14,0 MECU) et sur les ressources propres de la BEI (30,2 MECU).

Tableau 5: Un prêt CECA pour le Brésil d'un montant total de 114,5 MECU relatif à l'article 54 (2) du contrat CECA n'apparaît pas dans ces données.

Indice

	<i>Pagina</i>
Abbreviazioni e segni convenzionali	44
Introduzione	45
1. Strumenti finanziari	45
2. Definizioni	47
Note relative alle tabelle	49
 TABELLE	
1. Ripartizione dei contributi finanziari della Comunità agli investimenti, 1980 – 1985	60
 <i>Strumenti finanziari di erogazioni di sovvenzioni (1985)</i>	
2. Fondo europeo di sviluppo regionale (FESR)	66
3. Fondo europeo agricolo di orientamento e di garanzia (FEAOG), sezione «Orientamento», Azioni dirette	72
 <i>Strumenti finanziari di concessione di prestiti (1985)</i>	
4. Banca europea per gli investimenti (BEI) – Prestiti accordati sulle risorse della banca e su quelle del «Nuovo strumento comunitario»	84
5. Comunità europea del carbone e dell'acciaio (CECA)/Comunità europea dell'energia atomica (Euratom)	90
 INSERTI	
Carte: Contributi finanziari in MECU (1981 – 1985)	
– FESR	71
– FEAOG	72
– BEI/NSC	89
– CECA/Euratom	90
Glossario	93

Abbreviazioni e segni convenzionali

FESR	Fondo europeo di sviluppo regionale
FEAOG	Fondo europeo agricolo di orientamento e di garanzia
BEI	Banca europea per gli investimenti
NSC	Nuovo strumento comunitario
CECA	Comunità europea del carbone e dell'acciaio
Euratom	Comunità europea dell'energia atomica

Insieme dei dieci paesi membri della Comunità europea	EUR 10
Regioni comunitarie europee	RCE
Unità amministrativa di base	Uab
Unità monetaria europea	ECU
Milioni di unità monetarie europee	MECU
Nomenclatura generale delle attività economiche nelle Comunità europee	NACE
Nomenclatura delle unità territoriali statistiche	NUTS
Gazzetta ufficiale	GU
Dato nullo	—
Dato inferiore a 0,05 MECU o 0,05 %	.0
Dato non disponibile	:

Introduzione

La presente pubblicazione (1) presenta la ripartizione regionale dei contributi finanziari concessi dalla Comunità, nel quadro delle politiche economiche volte a favorire lo sviluppo delle regioni stimolando gli investimenti nelle attività produttive e nelle infrastrutture.

La presente pubblicazione considera gli strumenti finanziari seguenti:

- Fondo europeo di sviluppo regionale (FESR)
- Fondo europeo agricolo di orientamento e di garanzia, sezione orientamento (FEAOG-orientamento)
- Banca europea per gli investimenti (BEI)
- Nuovo strumento comunitario (NSC)
- Trattati che istituiscono la Comunità europea del carbone e dell'acciaio (CECA) e la Comunità europea dell'energia atomica (Euratom).

La pubblicazione non riguarda quindi né il Fondo sociale, né le azioni indirette del FEAOG-orientamento, né l'impatto regionale del FEAOG-garanzia.

1. STRUMENTI FINANZIARI

Il FEAOG e il FESR accordano sovvenzioni agli investimenti; secondo il SEC, queste sovvenzioni sono contributi a fondo perduto destinati al finanziamento delle operazioni relative agli investimenti fissi lordi.

La Commissione, in virtù dei trattati che istituiscono la CECA e l'Euratom, e la BEI concedono prestiti a tasso d'interesse normale o agevolato; a differenza dei contributi agli investimenti in forma di sovvenzione, i prestiti devono essere rimborsati (2).

1.1. Il «Fondo europeo di sviluppo regionale», istituito nel 1975, «è destinato a contribuire alla correzione dei principali squilibri regionali nella Comunità attraverso una partecipazione allo sviluppo e all'adeguamento strutturale delle regioni in ritardo di sviluppo e alla riconversione delle regioni industriali in declino» (3).

(1) La presente pubblicazione costituisce l'aggiornamento delle pubblicazioni «Regioni: contributi finanziari della Comunità agli investimenti» (1972-1984) Eurostat, Lussemburgo.

(2) La descrizione seguente degli strumenti finanziari corrisponde alla situazione del 1985.

(3) Dal 1985 vige per il FESR il nuovo regolamento del Consiglio n. 1787/84: GU L 169 del 28. 6. 1984.

- i) Le risorse del FESR vengono stanziare in periodi di tempo di tre anni ciascuno, con decorrenza dal triennio 1985-1987, secondo forcelle percentuali definite da limiti inferiori e superiori fissati dal regolamento per ciascun Stato membro.

Il FESR partecipa al finanziamento di programmi o di singoli progetti concernenti investimenti.

- La partecipazione al *finanziamento di programmi* – la quota destinata a tale scopo dovrebbe raggiungere, entro la fine del 1987, il 20 % degli stanziamenti FESR – può riguardare i *programmi comunitari*, ossia un insieme di azioni coerenti, pluriennali e riguardanti, in linea di massima, il territorio di diversi Stati membri; inoltre, i singoli Stati membri possono ottenere il finanziamento FESR di *programmi nazionali di interesse comunitario*, ossia di programmi consistenti in un insieme di azioni coerenti che contribuiscano alla realizzazione di obiettivi comunitari (ad esempio, la riduzione delle divergenze regionali).
- Il finanziamento di *singoli progetti concernenti investimenti* resterà tuttavia, ancora per molto tempo, la principale forma di finanziamento FESR. Tale finanziamento riguarda progetti concernenti investimenti in attività industriali, artigianali e di servizi o di infrastrutture.

Sono considerati prioritari gli investimenti in infrastrutture riguardanti l'agricoltura nelle zone di montagna e in talune zone svantaggiate, sia nel caso di programmi che di progetti.

- Inoltre, una parte delle risorse FESR è destinata a contribuire a valorizzare il cosiddetto *potenziale di sviluppo endogeno* delle regioni. Si tratta di un'offerta di finanziamento rivolta soprattutto alle piccole e medie imprese nei settori dell'industria, dell'artigianato e del turismo, e avente fine di promuovere provvedimenti volti a rendere accessibili a tali imprese le nuove tecnologie e il mercato dei capitali. Il FESR può intervenire sia nel quadro di programmi che nel quadro di un complesso di progetti.
- Il FESR può altresì partecipare al finanziamento di *studi tecnici* o di studi di fattibilità che siano strettamente correlati a programmi o progetti del FESR.

- ii) Oltre alle forcelle valide per i singoli Stati membri, verranno promosse azioni comunitarie specifiche (la «sezione fuori quota» del precedente regolamento) secondo il quadro di finanziamento stabilito fino al 1991.

Tali azioni sono volte a correggere eventuali ripercussioni negative a livello regionale delle politiche comunitarie o, eccezionalmente, a controbilanciare le ripercussioni strutturali di avvenimenti di particolare gravità verificatisi in talune regioni.

Sinteticamente, i provvedimenti specifici approvati dal Consiglio possono essere presentati come segue⁽¹⁾:

- *ampliamento della Comunità (Spagna e Portogallo)*: misure di compensazione per talune regioni della Francia meridionale, dell'Italia meridionale e della Grecia;
- *miglioramento degli approvvigionamenti energetici*: potenziamento dell'idroelettricità e promozione delle energie alternative nel Mezzogiorno e in Grecia;
- *miglioramento delle condizioni di vita nelle zone di frontiera* tra l'Irlanda e l'Irlanda del Nord;
- *politica comune della pesca*: regioni portuali nella Repubblica federale di Germania, in Francia, nel Regno Unito e in Danimarca;
- *ristrutturazione dell'industria siderurgica*: talune zone della Repubblica federale di Germania, della Francia, dell'Italia, del Belgio, del Lussemburgo e del Regno Unito;
- *ristrutturazione del settore della costruzione navale (industria cantieristica)*: talune zone della Repubblica federale di Germania, della Francia, dell'Italia e del Regno Unito;
- *ristrutturazione dell'industria tessile e dell'abbigliamento*: talune zone nella Repubblica federale di Germania, in Francia, in Italia, nei Paesi Bassi, in Belgio, in Irlanda e nel Regno Unito.



1.2. Il Fondo europeo agricolo di orientamento e di garanzia contribuisce essenzialmente, con i fondi della sezione orientamento, al finanziamento delle spese causate «dalle modifiche strutturali rese necessarie dallo sviluppo del mercato comune o necessarie al suo buon funzionamento».

I dati qui pubblicati riguardano unicamente le *azioni dirette*, cioè quelle per le quali le sovvenzioni vengono erogate direttamente per finanziare, negli Stati membri, progetti approvati dalla Comunità.

Nel corso dell'anno di riferimento sono stati accordati contributi finanziari per i seguenti tipi di azioni dirette⁽²⁾:

(1) Regolamenti del Consiglio: nn. 2615-2619/80: GU L 271 del 15. 10. 1980; nn. 214-219/84: GU L 27 del 31. 1. 1984; nn. 3634-3637/85: GU L 350 del 27. 12. 1985.

(2) N. 355/77: GU L 51 del 23. 2. 1977, pag. 1.
N. 1943/81: GU L 197 del 20. 7. 1981, pag. 23.
N. 2908/83: GU L 290 del 22. 10. 1983, pag. 1.
N. 1362/78: GU L 166 del 23. 6. 1978, pag. 11.
N. 1760/78: GU L 204 del 28. 7. 1978, pag. 1.
N. 269/79: GU L 38 del 14. 2. 1979, pag. 1.
N. 458/80: GU L 57 del 29. 2. 1980, pag. 27.
N. 1938/81: GU L 197 del 20. 7. 1981, pag. 1.
N. 2968/83: GU L 293 del 25. 10. 1983, pag. 5.
N. 1941/81: GU L 197 del 30. 6. 1981, pag. 13.

- i) Sovvenzioni ad iniziative essenzialmente private:
 - regolamento n. 355/77 relativo al miglioramento delle condizioni di trasformazione e di commercializzazione dei prodotti agricoli;
 - regolamento n. 1943/81 sullo sviluppo della lavorazione e delle condizioni di mercato nel settore dell'alimentazione del bestiame nell'Irlanda del Nord;
 - regolamento n. 2908/83 sulle misure di ristrutturazione e sviluppo della pesca.
- ii) Sovvenzioni ad iniziative essenzialmente pubbliche (nazionali, regionali o locali):
 - regolamento n. 1362/78 relativo al programma di accelerazione e orientamento delle operazioni collettive di irrigazione nel Mezzogiorno;
 - regolamento n. 1760/78 relativo ad un'azione comune per il miglioramento delle infrastrutture in talune zone rurali (dell'Italia e della Francia);
 - regolamento n. 269/79 che istituisce un'azione comune forestale in alcune zone mediterranee della Comunità (Italia e Francia);
 - regolamento n. 458/80 relativo alla ristrutturazione dei vigneti nel quadro di operazioni collettive;
 - regolamento n. 1938/81 relativo ad un'azione comune destinata ad accelerare il miglioramento delle infrastrutture in talune zone agricole svantaggiate della Repubblica federale di Germania;
 - regolamento n. 2968/83 relativo all'introduzione di un'azione comune per l'accelerazione delle operazioni collettive di irrigazione in Grecia.
- iii) I progetti di investimenti pubblici, semipubblici e privati possono essere finanziati dal programma di sviluppo integrato per le zone svantaggiate del Belgio (regolamento n. 1941/81).

1.3. A norma dell'articolo 130 del trattato che istituisce la Comunità economica europea (CEE) la Banca europea per gli investimenti (BEI) può finanziare, con la concessione di prestiti, progetti presentati da qualsiasi ente pubblico o privato, in tutti i settori dell'economia.

Per i prestiti finanziati con le proprie risorse, la BEI distingue tre gruppi di progetti:

- i progetti di sviluppo regionale;
- i progetti d'interesse comune europeo;
- i progetti destinati all'ammodernamento o alla conversione di imprese o alla creazione di nuove attività a motivo di difficoltà strutturali.

1.4. Nell'ottobre 1978 il Consiglio abilitava la Commissione a contrarre prestiti per promuovere gli investimenti nella Comunità (Nuovo strumento comunitario - NSC). I prestiti NSC vengono accordati per progetti che «devono rispondere agli obiettivi prioritari della Comunità nei settori dell'energia, dell'industria e dei lavori

d'infrastruttura tenendo conto, tra l'altro, dell'impatto regionale di detti progetti e della necessità di lottare contro la disoccupazione»⁽¹⁾.

1.5. I prestiti concessi sulle risorse proprie della BEI e sulle risorse del NSC per l'Italia e l'Irlanda possono beneficiare del sistema di bonifici d'interesse del 3% instaurato nel quadro del Sistema monetario europeo ⁽²⁾.

1.6. Il Consiglio, sulla base della decisione sul NSC, diede mandato nel 1981 alla Commissione di negoziare prestiti per la ricostruzione di quelle regioni greche ed italiane che erano state colpite da terremoti nel 1980 e nel 1981 ⁽³⁾. Tutti questi prestiti specifici forniti dal NSC o dalle risorse proprie della BEI beneficiano di un bonifico sugli interessi del 3%.

1.7. Ai sensi degli articoli 54 e 56.2 a) del trattato che istituisce la Comunità europea del carbone e dell'acciaio, la Commissione può concedere prestiti.

a) L'articolo 54 del trattato CECA conferisce alla Commissione la facoltà di facilitare l'attuazione dei programmi d'investimento nelle industrie carbosiderurgiche, concedendo prestiti alle imprese (talvolta a tasso d'interesse agevolato) o dando la propria garanzia agli altri prestiti che esse contraggono.

La Commissione fa appello inoltre all'articolo 54 per favorire la costruzione di case operaie da parte delle industrie del carbone e dell'acciaio, accordando prestiti a tasso d'interesse agevolato.

b) L'articolo 56.2 a) autorizza la Commissione ad accordare prestiti (a tasso d'interesse inferiore) alle industrie del carbone e dell'acciaio o a qualsiasi altra industria, per la creazione di nuove attività o per la trasformazione di imprese esistenti.

1.8. In virtù degli articoli 2, 172 e 203 del trattato che istituisce la Comunità europea dell'energia atomica, la Commissione è abilitata dal Consiglio a contrarre prestiti Euratom per il finanziamento di progetti d'investimento aventi per oggetto la produzione industriale di elettricità di origine nucleare e gli impianti industriali del ciclo del combustibile ⁽⁴⁾.

(1) Decisione del Consiglio n. 870/78, GU L 298 del 25. 10. 1978, pag. 9.

Decisione del Consiglio n. 486/79, GU L 125 del 22. 5. 1979, pag. 16.

Decisioni del Consiglio n. 739/80, GU L 205 del 7. 8. 1980, pag. 19 e n. 1103/80, GU L 326 del 2. 12. 1980, pag. 19.

(2) Regolamenti del Consiglio n. 3181/78, GU L 379 del 30. 12. 1978, pag. 2 e n. 1736/79, GU L 200 dell'8. 8. 1979, pag. 1. Decisione del Consiglio n. 691/79, GU L 200 dell'8. 8. 1979, pag. 18.

(3) Decisione del Consiglio n. 19/81, GU L 37 del 10. 2. 1981, pag. 21. Decisione del Consiglio n. 1013/81, GU L 367 del 23. 12. 1981, pag. 27.

(4) Decisioni del Consiglio n. 270 e 271/77/Euratom, GU L 88 del 6. 4. 1977, pagg. 9 e 11. Decisione del Consiglio n. 29/80/Euratom, GU L 12 del 17. 1. 1980, pag. 28.

2. DEFINIZIONI

2.1. Unità territoriali

La ripartizione geografica dei risultati si basa sui due tipi di unità territoriali definite dall'Eurostat nella Nomenclatura delle unità territoriali statistiche (NUTS) ⁽⁵⁾: le regioni comunitarie europee (RCE) e le unità amministrative di base (Uab). Le RCE raggruppano un numero intero di Uab, fatta eccezione per il Belgio, in cui la «Région bruxelloise» (RCE) è di dimensioni inferiori al «Brabant» (Uab).

I nomi delle regioni greche in tutte le lingue della Comunità sono forniti nel glossario riprodotto alla fine di questa pubblicazione.

I progetti che interessano più di una RCE di uno Stato membro o più di una Uab di una RCE sono classificati nelle tabelle alla voce «multiregione». I progetti che interessano varie RCE sono presentati a livello nazionale, mentre quelli che riguardano diverse Uab figurano a livello della RCE che comprende tali Uab.

2.2. Dati statistici

a) I concorsi o le partecipazioni sono dei «contributi agli investimenti» per il FEAOG-«orientamento» e per il FESR; nel contesto dei trattati CECA ed Euratom, della BEI e del NSC essi si riferiscono invece ai montanti dei prestiti accordati (vedere 1).

b) A seconda degli strumenti finanziari, i contributi vengono registrati nei momenti seguenti:

- alla data della decisione della Commissione: FEAOG-«orientamento», FESR (contributi agli investimenti) e trattato CECA, articolo 54, case operaie (mutui);
- alla data della stipulazione del contratto: prestiti BEI e NSC;
- alla data del pagamento: trattato CECA (art. 54 e 56.2 a) e trattato Euratom (prestiti).

c) I montanti figuranti sotto «investimenti» (I) corrispondono agli investimenti totali, ai costi totali, alle spese totali (acquisto di terreni, di edifici, di beni mobili di investimento) dei progetti che beneficiano di contributi finanziari comunitari.

d) Gli investimenti – sempreché si disponga di cifre in proposito – vengono talvolta contabilizzati nello stesso periodo dei relativi contributi finanziari anche se gli investimenti possono essere realizzati oltre tale periodo.

(5) Nomenclatura delle unità territoriali statistiche (NUTS) in giugno 1985.

2.3. Ripartizione funzionale

- a) Le attività economiche sono definite con riferimento alla «Nomenclatura generale delle attività economiche nelle Comunità europee» (NACE):

Agricoltura: NACE 0
Industria: NACE 1-2-3-4-5
Servizi: NACE 6-7-8-9

- b) Le infrastrutture sono state definite come gli investimenti necessari per lo sviluppo delle attività economiche e il cui costo è sostenuto dalle autorità pub-

bliche e sono state classificate in base alle attività economiche con le quali sono connesse.

Gli investimenti pubblici nel settore energetico sono classificati come infrastrutture industriali.

2.4. Conversione in ECU

Gli importi espressi nelle valute nazionali sono convertiti in ECU mediante l'applicazione di tassi variabili a seconda degli strumenti finanziari e, talvolta, anche a seconda delle varie quote di uno stesso strumento.

Note relative alle tabelle

Tabella 2: I contributi finanziari e gli investimenti che figurano alla voce «Progetti globali» corrispondono ai progetti che sono nel contempo *globali* (cioè riguardanti varie classi NACE o vari tipi d'infrastruttura) e di *esigua* portata (cioè inferiori a 15 MECU di investimenti). Questi dati non vanno quindi confusi con gli investimenti minori (che comprendono tutti i progetti di *piccola* portata) delle relazioni FESR.

Tabella 4: Le cifre che figurano alla voce «Prestiti globali» corrispondono alla differenza tra l'ammontare dei prestiti globali accordati e l'importo delle assegnazioni decise nel corso dell'anno di riferimento. I dati negativi

significano che l'importo delle assegnazioni è stato superiore a quello dei prestiti globali concessi durante l'anno di riferimento (si tratta di assegnazioni accordate su prestiti globali anteriori).

Nel 1985 speciali prestiti per la ricostruzione delle regioni italiane colpite dal terremoto del novembre 1980 furono concessi dai fondi del NSC (14,0 MECU) e dalle risorse proprie della BEI (30,2 MECU).

Tabella 5: un prestito CECA al Brasile per un ammontare totale di 114,5 MECU secondo l'art. 54 (2) del trattato CECA non è compreso in queste cifre.

Inhoudsopgave

	<i>Blz.</i>
Tekens en afkortingen	52
Inleiding	53
1. De financiële instrumenten	53
2. Definities	55
Toelichting	57
TABELLEN	
1. Verdeling van de financiële bijdragen van de Gemeenschap aan de investeringen, 1980 – 1985	60
<i>De financiële instrumenten die bijdragen verstrekken (1985)</i>	
2. Europees Fonds voor Regionale Ontwikkeling (EFRO)	66
3. Europees Oriëntatie- en Garantiefonds voor de Landbouw (EOGFL), afdeling „Oriëntatie”, directe acties	72
<i>De financiële instrumenten die leningen toekennen (1985)</i>	
4. Europese Investeringsbank (EIB) – Leningen uit de eigen middelen van de bank en die uit het Nieuwe Communautaire Instrument (NCI)	84
5. Europese Gemeenschap voor Kolen en Staal (EGKS)/Europese Gemeenschap voor Atoomenergie (Euratom)	90
VOUWBLADEN	
Kaarten: Financiële bijdragen in MECU (1981 – 1985)	
– EFRO	71
– EOGFL	72
– EIB/NCI	89
– EGKS/Euratom	90
Glossarium	93

Tekens en afkortingen

EFRO	Europees Fonds voor Regionale Ontwikkeling
EOGFL	Europees Oriëntatie- en Garantiefonds voor de Landbouw
EIB	Europese Investeringsbank
NCI	Nieuw Communautair Instrument
EGKS	Europese Gemeenschap voor Kolen en Staal
Euratom	Europese Gemeenschap voor Atoomenergie

Totaal voor de tien Lid-Staten van de Europese Gemeenschappen	EUR 10
Gebieden van de Europese Gemeenschap	RCE
Administratieve basiseenheden	Uab
Europese valuta-eenheid	ECU
Europese valuta-eenheid (miljoen)	MECU
Algemene systematische bedrijfsindeling in de Europese Gemeenschappen	NACE
Nomenclatuur van territoriale eenheden voor de statistiek	NUTS
Publikatieblad	PB
Nul	—
Getal minder dan 0,05 MECU of 0,05 %	.0
Geen gegevens beschikbaar	:

Inleiding

In deze publikatie⁽¹⁾ worden gegevens verstrekt over de regionale verdeling van de financiële steun die de Gemeenschap verleent in het kader van haar economisch beleid, waarbij wordt gestreefd naar een betere regionale ontwikkeling door het stimuleren van investeringen voor produktieve activiteiten en infrastructuur.

De volgende financiële instrumenten worden expliciet in deze publikatie behandeld:

- het Europees Fonds voor Regionale Ontwikkeling (EFRO),
- het Europees Oriëntatie- en Garantiefonds voor de Landbouw, afdeling „Oriëntatie” (EOGFL „Oriëntatie”),
- de Europese Investeringsbank (EIB),
- het Nieuwe Communautaire Instrument (NCI),
- de Verdragen tot oprichting van de Europese Gemeenschap voor Kolen en Staal (EGKS) en de Europese Gemeenschap voor Atoomenergie (Euratom).

Opgemerkt zij dat in deze cijfers geen regionale gegevens over het Sociale Fonds, de indirecte acties van het EOGFL, afdeling „Oriëntatie” en de uitkeringen van het EOGFL, afdeling „Garantie”, zijn begrepen.

1. De FINANCIËLE INSTRUMENTEN

Het EOGFL en het EFRO verlenen investeringsbijdragen; in ESER-terminologie zijn dit betalingen à fonds perdu voor investeringen in vaste activa.

De Commissie, krachtens de Verdragen tot oprichting van de EGKS en Euratom, en de EIB verstrekken leningen met een normale of verlaagde rentevoet, die moeten worden afgelost⁽²⁾.

1.1 Het Europees Fonds voor Regionale Ontwikkeling, gesticht in 1975, „heeft tot doel bij te dragen tot de correctie van de belangrijkste op regionaal gebied bestaande onevenwichtige situaties in de Gemeenschap door deel te nemen aan de ontwikkeling en de structurele aanpassing van regio's met een ontwikkelingsachterstand en aan de omschakeling van in verval geraakte industriële regio's⁽³⁾.

- (i) De middelen van het EFRO worden toegewezen binnen procentuele marges, waarvan de beneden- en de bovengrens per Lid-Staat in de verordening zijn vastgelegd. De marges gelden voor periodes van drie jaar, te beginnen met het tijdvak 1985-1987.

Het EFRO financiert programma's en afzonderlijke investeringsprojecten.

- *De financiering van programma's* – die eind 1987 20 % van de door het EFRO toegekende kredieten dient te vertegenwoordigen – kan betrekking hebben op *communautaire programma's*, die uit een geheel van op elkaar afgestemde en meerjarige acties bestaan die in beginsel het grondgebied van meer dan een Lid-Staat betreffen; EFRO-middelen voor *nationale programma's van communautair belang* kunnen Lid-Staten krijgen voor op elkaar afgestemde acties die bijzonder geschikt zijn voor het verwezenlijken van communautaire doelstellingen (b.v. het verminderen van regionale verschillen).
- De financiering van *afzonderlijke investeringsprojecten* zal nog lange tijd de belangrijkste vorm van financiering door het EFRO blijven. Hierbij kunnen middelen van het EFRO toevloeien aan projecten in industriële, ambachtelijke of dienstverlenende bedrijven dan wel aan projecten op het gebied van de infrastructuur.

Infrastructuurinvesteringen ten behoeve van de landbouw in berggebieden en in bepaalde benadeelde regio's krijgen prioriteit (zowel bij de programma's als bij de projecten).

- Bovendien zijn middelen van het EFRO voor een betere benutting van het zogenaamde *eigen ontwikkelingspotentieel* van de regio's beschikbaar. Dit heeft vooral ten doel maatregelen te stimuleren voor de kleine en middelgrote ondernemingen in de sectoren industrie, ambacht en toerisme door middel van een financiële injectie, met behulp waarvan de toegang tot nieuwe technologieën of tot de kapitaalmarkt voor deze doelgroep wordt vergemakkelijkt. Dergelijke maatregelen kunnen als programma dan wel als project worden gefinancierd.
- Het Regionale Fonds kan ook deelnemen aan de financiering van technische *studies* of haalbaarheidsonderzoeken, mits deze in nauw verband met de programma's of de projecten van het EFRO staan.

- (ii) Naast de voor de Lid-Staten geldende marges worden verder de specifieke communautaire acties (de

⁽¹⁾ Met deze publikatie worden voorgaande publikaties bijgewerkt: Regio's – de financiële bijdragen van de Gemeenschap aan de investeringen Regio's – 1972 - 1984, Eurostat, Luxemburg.

⁽²⁾ De navolgende beschrijving van de financiële instrumenten heeft betrekking op 1985.

⁽³⁾ Sinds 1985 is voor het EFRO de nieuwe verordening van de Raad nr. 1787/84: PB L 169 van 28. 6. 1984 van kracht.

„niet-quotagebonden afdeling” van de vroegere EFRO-verordening) overeenkomstig het tot 1991 van kracht zijnde financiële kader ondersteund.

Met deze acties moeten eventuele negatieve effecten van communautaire beleidsmaatregelen op de regio's worden afgezwakt of – bij wijze van uitzondering – structurele gevolgen van bijzondere ernstige gebeurtenissen in bepaalde regio's worden bestreden.

De door de Raad vastgestelde specifieke acties kunnen als volgt in trefwoorden worden samengevat (¹):

- *Uitbreiding met Spanje en Portugal*: compenserende maatregelen voor regio's in Zuid-Frankrijk, Zuid-Italië en Griekenland.
- *Verbetering van de energievoorziening*: toenemend gebruik van waterkracht en stimulering van alternatieve energiebronnen in Mezzogiorno en in Griekenland.
- *Verbetering van de leefomstandigheden in grensgebieden* van Ierland en Noord-Ierland.
- *Gemeenschappelijk visserijbeleid*: havengebieden in de BR Duitsland, Frankrijk, het Verenigd Koninkrijk en Denemarken.
- *Herstructurering van de ijzer- en staalindustrie*: gebieden in de BR Duitsland, Frankrijk, Italië, België, Luxemburg en het Verenigd Koninkrijk.
- *Herstructurering van de scheepsbouwindustrie*: gebieden in de BR Duitsland, Frankrijk, Italië en het Verenigd Koninkrijk.
- *Herstructurering van de textiel- en kledingindustrie*: gebieden in de BR Duitsland, Frankrijk, Italië, Nederland, België, Ierland en het Verenigd Koninkrijk.

1.2 In principe draagt de afdeling „Oriëntatie” van het Europese Oriëntatie- en Garantiefonds voor de Landbouw bij in de financiering van uitgaven voor structuurwijzigingen die noodzakelijk zijn geworden door de ontwikkeling van de gemeenschappelijke markt of die onmisbaar zijn voor de goede werking daarvan.

De cijfers in deze publikatie hebben alleen betrekking op de *directe acties*; binnen het kader van deze acties wordt rechtstreekse financiële steun toegekend voor goedgekeurde projecten in de Lid-Staten.

In het referentiejaar werd een financiële bijdrage verstrekt voor de volgende verschillende groepen directe acties (²).

(¹) Verordeningen van de Raad:
nr. 2615-2619/80: PB L 271 van 15. 10. 1980;
nr. 214-219/84: PB L 27 van 31. 1. 1984;
nr. 3634-3637/85: PB L 350 van 27. 12. 1985.

(²) Nr. 355/77: PB L 51 van 23. 2. 1977, blz. 1.
Nr. 1943/81: PB L 197 van 20. 7. 1981, blz. 23.
Nr. 2908/83: PB L 290 van 22. 10. 1983, blz. 1.
Nr. 1362/78: PB L 166 van 23. 6. 1978, blz. 11.
Nr. 1760/78: PB L 204 van 28. 7. 1978, blz. 1.
Nr. 269/79: PB L 38 van 14. 2. 1979, blz. 1.
Nr. 458/80: PB L 57 van 29. 2. 1980, blz. 27.
Nr. 1938/81: PB L 197 van 20. 7. 1981, blz. 1.
Nr. 2968/83: PB L 293 van 25. 10. 1983, blz. 5.
Nr. 1941/81: PB L 197 van 30. 6. 1981, blz. 13.

(i) Steun voor acties die vooral op particuliere initiatieven zijn gebaseerd.

- Verordening nr. 355/77 betreffende de verbetering van de voorwaarden inzake verwerking en afzet van landbouwprodukten;
- Verordening nr. 1943/81 betreffende verbetering van de verwerking en vermarkting in de veevoedersector in Noord-Ierland;
- Verordening nr. 2908/83 betreffende maatregelen voor herstructurering en ontwikkeling van de visserij.

(ii) Steun voor acties die vooral op initiatieven van de nationale, regionale of plaatselijke overheid zijn gebaseerd.

- Verordening nr. 1362/78 betreffende een programma van collectieve irrigatiewerkzaamheden in de Mezzogiorno;
- Verordening nr. 1760/78 betreffende de verbetering van de infrastructuur in bepaalde plattelandsgebieden (in Italië en Frankrijk);
- Verordening nr. 269/79 betreffende een actie voor de bosbouw in bepaalde mediterrane zones (in Italië en Frankrijk);
- Verordening nr. 458/80 betreffende de herstructurering van wijngaarden in het kader van collectieve maatregelen;
- Verordening nr. 1938/81 betreffende een gemeenschappelijke actie voor versnelde uitvoering van de verbetering van de infrastructuur in bepaalde agrarische probleemgebieden van de Bondsrepubliek Duitsland;
- Verordening nr. 2968/83 stelt een gemeenschappelijke actie voor ter versnelling van de gemeenschappelijke irrigatiewerkzaamheden in Griekenland.

(iii) Overheids-, semi-overheids- of particuliere investeringen kunnen gefinancierd worden uit het geïntegreerde ontwikkelingsprogramma voor de probleemgebieden van België (verordening nr. 1941/81).

1.3 De „Europese Investeringsbank” (EIB) kan op grond van artikel 130 van het Verdrag tot oprichting van de Europese Economische Gemeenschap (EEG) door het verstrekken van leningen de financiering vergemakkelijken van projecten die haar door publiekrechtelijke of particuliere instellingen uit alle sectoren van het economische leven worden voorgelegd.

Voor leningen uit haar eigen middelen maakt de EIB onderscheid tussen:

- regionale ontwikkelingsprojecten,
- projecten van gemeenschappelijk Europees belang, en
- projecten tot modernisering of overschakeling van ondernemingen of voor het scheppen van nieuwe bedrijvigheid in verband met structurele problemen.

1.4 In oktober 1978 verleende de Raad de Commissie de bevoegdheid leningen aan te gaan ter bevordering

van de investeringen in de Gemeenschap (Nieuw Communautair Instrument – NCI). De NCI-leningen worden in beginsel gegeven voor projecten die „moeten beantwoorden aan de prioritaire doelstellingen van de Gemeenschap en wel in de sectoren energie, industrie en infrastructuur, waarbij onder meer rekening wordt gehouden met de regionale effecten van deze projecten en met de noodzaak de werkloosheid te bestrijden” (1).

1.5 In het kader van het stelsel van rentesubsidies dat met het Europese Monetair Stelsel in het leven werd geroepen kunnen Italië en Ierland in aanmerking komen voor leningen uit de eigen middelen van de EIB en uit de NCI-middelen waarvoor de rentevoet met 3 % is verlaagd (2).

1.6 Op grond van het NCI-besluit van 1978 heeft de Raad de Commissie in 1981 gemachtigd leningen af te sluiten voor wederopbouw van die gebieden in Italië en Griekenland, die in 1980 en 1981 door aardbevingen zijn getroffen (3). Al deze specifieke leningen, verstrekt uit het NCI ofwel uit de eigen middelen van de EIB profiteren van een rentevoetverlaging met 3 %.

1.7 Krachtens de artikelen 54 en 56, lid 2 (a), van het Verdrag tot oprichting van de „Europese Gemeenschap voor Kolen en Staal” kan de Commissie leningen verstrekken.

(a) Krachtens artikel 54 van het EGKS-Verdrag kan de Commissie de uitvoering van investeringsprogramma's in de kolen- en staalindustrie vergemakkelijken door het verstrekken van leningen (soms tegen een verlaagde rentevoet) of door het geven van een garantie voor andere leningen.

Artikel 54 biedt de Commissie ook de mogelijkheid om, door leningen tegen een verlaagde rentevoet te verstrekken, de bouw van arbeidswoningen door ondernemingen in de kolen- en staalindustrie te bevorderen.

(b) Op grond van artikel 56, lid 2 (a), kan de Commissie de ondernemingen in de kolen- en staalindustrie, of iedere andere industrie, leningen verstrekken (tegen een verlaagde rentevoet) voor het scheppen van nieuwe bedrijvigheid of het omschakelen van bestaande ondernemingen.

1.8 Op grond van de artikelen 2, 172 en 203 van het Verdrag tot oprichting van de „Europese Gemeenschap voor Atoomenergie” heeft de Raad de Commissie gemachtigd Euratom-leningen aan te gaan voor de financiering van investeringsprojecten voor de industriële productie van elektriciteit door middel van kern-

energie en voor industriële installaties van de splijtstofcyclus (4).

2. DEFINITIES

2.1 Territoriale eenheden

De geografische indeling van de resultaten is gebaseerd op de twee soorten territoriale eenheden die zijn gedefinieerd in de Eurostat-nomenclatuur van territoriale eenheden voor de statistiek – NUTS (5): de Gebieden van de Europese Gemeenschap (RCE) en de Administratieve basiseenheden (Uab). Iedere RCE bestaat uit een geheel aantal Uab's met uitzondering van de Belgische RCE „Brussel-hoofdstad” dat kleiner is dan de Uab Brabant.

De namen van de Griekse regio's, in alle talen van de Gemeenschap, zijn te vinden in het glossarium, achter in deze publikatie.

Projecten die op meer dan een RCE in een Lid-Staat of op meer dan een Uab in een RCE betrekking hebben zijn ingedeeld als „multiregionale projecten” (in de tabellen „Multiregio”). Projecten die op meer dan een RCE betrekking hebben worden op nationaal niveau vermeld en projecten die verscheidene Uab's betreffen op het niveau van het RCE waartoe deze Uab's behoren.

2.2. Statistische gegevens

(a) De bijdragen of contributies voor de EOGFL „Oriëntatie” en de EFRO zijn „investeringsbijdragen”; in verband met het EGKS- en Euratom-Verdrag, de EIB en NCI-leningen, zijn ze gebaseerd op de bedragen van de toegestane leningen.

(b) De bijdragen van de financiële instrumenten worden opgetekend op het volgende tijdstip:

– besluit van de Commissie: EOGFL „Oriëntatie”, EFRO (investeringsbijdragen) en EGKS-Verdrag, art. 54, arbeiderswoningen (leningen);

– ondertekening van het contract: EIB- en NCI-leningen;

– betaling: EGKS-Verdrag (art. 54 en 56, lid 2 (a)) en Euratom-Verdrag (leningen).

(c) De waarden die een rol spelen in de „investeringen” (I) komen overeen met de totale investeringen, totale kosten, totale uitgaven (aankoop van grond, gebouwen en roerende kapitaalgoederen) van de projecten die in aanmerking komen voor financiële bijdrage van de Gemeenschap.

(d) De investeringen – als hierover al cijfers beschikbaar zijn – zijn in sommige gevallen ingedeeld bij dezelfde periode als de financiële bijdrage, ook al gaan deze investeringen verder dan deze periode.

(1) Besluit van de Raad nr. 870/78 in PBL 298 van 25. 10. 78, blz. 9.
Besluit van de Raad nr. 486/79 in PBL 125 van 22. 5. 1979, blz. 16.
Besluit van de Raad nr. 739/80 in PBL 205 van 7. 8. 1980, blz. 19.
Besluit van de Raad nr. 1103/80 in PBL 326 van 2. 12. 1980, blz. 19.

(2) Verordeningen van de Raad nr. 3181/78 in PBL 379 van 30. 12. 1978, blz. 2 en nr. 1736/79 in PBL 200 van 8. 8. 1979, blz. 1.
Besluit van de Raad nr. 691/79 in PBL 200 van 8. 8. 1979, blz. 18.

(3) Besluit van de Raad nr. 19/81 in PBL 37 van 10. 2. 1981, blz. 21.
Besluit van de Raad nr. 1013/81 in PBL 367 van 23. 12. 1981, blz. 27.

(4) Besluit van de Raad nr. 270 en 271/77/Euratom in PBL 88 van 6. 4. 1977, blz. 9 en 11.
Besluit van de Raad nr. 29/80/Euratom in PBL 12 van 17. 1. 1980, blz. 28.

(5) Nomenclatuur van territoriale eenheden voor de statistiek (NUTS) op juni 1985.

2.3 Indeling in functies

- (a) De economische activiteiten worden ingedeeld aan de hand van de „Algemene systematische bedrijfsindeling in de Europese Gemeenschap” (NACE)

Landbouw: NACE 0
Nijverheid: NACE 1-2-3-4-5
Dienstverlening: NACE 6-7-8-9

- (b) Infrastructuurvoorzieningen worden omschreven als investeringen die rechtstreeks verband houden met de ontwikkeling van economische activiteiten die door de overheid worden bekostigd;

zij worden ingedeeld volgens de economische activiteit waarmee zij verband houden.

Alle overheidsinvesteringen in de energiesector worden als industriële infrastructuurvoorzieningen ingedeeld.

2.4 Omrekening in Ecu

De in de nationale valuta uitgedrukte bedragen worden omgerekend in Ecu door toepassing van specifieke koersen die per financieel instrument verschillen; ook komen verschillen voor bij de onderscheidene tranches van hetzelfde instrument.

Toelichting

Tabel 2: De cijfers over de financiële bijdragen en investeringen onder „Globale projecten” hebben betrekking op projecten die *algemeen* (projecten die verschillende NACE-klassen of verschillende soorten infrastructuurvoorzieningen betreffen) en *klein* (projecten waarvan de investeringskosten geringer zijn dan 15 MECU) zijn. Deze cijfers mogen dus niet worden verward met de kleine investeringen (die *alle* kleine projecten omvatten) in de EFRO-verslagen.

Tabel 4: De bijdragen onder „algemene leningen” komen overeen met het verschil tussen de som van de algemene leningen die zijn goedgekeurd en de som van in de loop van het referentiejaar toegewezen kredieten.

Negatieve cijfers betekenen dat de som van de toegewezen kredieten groter is dan het bedrag aan algemene leningen dat in het referentiejaar is goedgekeurd: deze toewijzingen vonden plaats in het kader van vroegere algemene leningen.

In 1985 werden specifieke leningen voor wederopbouwwerken in Italiaanse regio's getroffen door de aardbeving van november 1980, betaald uit NCI-fondsen (14,0 MECU) en uit eigen middelen van de EIB (30,2 MECU).

Tabel 5: Een EGKS-lening aan Brazilië voor een totaal bedrag van 114,5 MECU vallend onder art. 54, lid 2 van het EGKS-verdrag is niet opgenomen in deze cijfers.

**TABELLER
TABELLEN
ΠΙΝΑΚΕΣ
TABLES
TABLEAUX
TAVOLE
TABELLEN**

1. Distribution of financial participation from 1980 to 1985

% EUR 10

	ERDF - FEDER						EAGGF - FEOGA					
	1980	1981	1982	1983	1984	1985	1980	1981	1982	1983	1984	1985
EUR 10	100.0	100.0	100.0	100.0	100.0	100.0	100.0	100.0	100.0	100.0	100.0	100.0
BR DEUTSCHLAND	6.3	3.3	2.9	2.1	4.6	3.4	7.9	7.1	9.6	9.5	7.3	7.3
SCHLESWIG-HOLSTEIN	.5	.4	.2	.2	.4	.3	.8	1.1	1.1	1.0	.9	.6
HAMBURG	-	-	-	-	-	-	-	.1	.0	.4	-	.1
NIEDERSACHSEN	1.7	.7	.6	.4	.4	.9	.3	.8	1.6	1.2	1.1	.7
BRAUNSCHWEIG	.4	.1	.1	.0	.1	.4	-	.1	.2	-	.2	.0
HANNOVER	-	-	-	.0	.0	.0	-	.1	.6	.1	.3	.1
LUENEBURG	.1	.0	.1	.0	.1	.1	.1	.5	.7	.7	.5	.5
WESER-EMS	.1	.2	.1	.1	.2	.2	.2	.1	.1	.3	.1	.0
MULTIREGIO	1.0	.4	.3	.2	.1	.2	-	-	-	.1	-	-
BREMEN	-	.0	.0	-	-	.0	-	-	.2	.2	.4	.4
NORDRHEIN-WESTFALEN	.5	.3	.3	.2	.5	.6	1.4	.5	.4	.8	.1	.8
DUESSELDORF	.2	-	.0	-	.1	.1	1.0	.4	.0	.3	.0	.2
KOELN	.3	.1	-	.0	.0	.1	-	.1	.2	.3	.1	.3
MUENSTER	.0	-	-	-	.2	.2	.4	-	.1	.1	-	.1
DETHOLD	-	-	.1	.0	.0	.1	-	-	.0	-	.0	.1
ARNSBERG	-	.1	.1	.0	.1	.0	.0	.0	.0	.1	.0	.1
MULTIREGIO	-	.1	.0	.2	.0	.2	-	-	-	-	-	.1
HESSEN	.5	.1	.2	.1	.3	.1	.5	.6	.9	1.2	.6	.8
DARMSTADT	:	-	-	.0	-	-	:	.2	.2	.2	.2	.3
GIESSEN	:	-	.0	-	.0	.0	:	.0	.1	.1	.0	.1
KASSEL	:	.1	.0	.1	.1	.1	:	.0	.6	.8	.4	.3
MULTIREGIO	:	.0	.1	.0	.1	.0	:	.4	-	.1	-	-
PHEINLAND-PFALZ	.1	.1	-	.2	.4	.3	.2	.7	.5	1.2	1.3	1.4
KOBLENZ	.0	-	-	.0	.0	.2	-	.1	.0	.4	-	.1
TRIER	.1	.0	-	.1	.2	.1	-	.1	-	.4	.5	.0
RHEINHESSEN-PFALZ	.0	.1	-	.1	.1	.1	.2	.5	.4	.3	.6	1.1
MULTIREGIO	-	-	-	.0	.0	.0	-	-	-	.1	.2	.2
BADEN-WUERTTEMBERG	.2	.2	.0	.1	.1	-	2.8	2.4	2.2	1.0	1.0	1.6
STUTTGART	.1	.0	.0	.0	-	-	1.1	1.1	.7	.2	.4	.5
KARLSRUHE	-	-	-	.0	.0	-	.5	.2	.3	.2	.1	.1
FREIBURG	.0	.0	.0	-	.0	-	.6	.6	.5	.4	.3	.6
TUEBINGEN	.0	.0	.0	.0	-	-	.7	.5	.8	.2	.3	.4
MULTIREGIO	.1	.2	-	.0	.0	-	-	-	-	.1	-	-
BAYERN	.4	1.0	1.0	.5	1.1	.8	1.5	.9	2.7	2.5	2.0	1.0
OBERBAYERN	.0	.0	.0	.0	-	-	.1	.1	1.7	.5	.0	.2
NIEDERBAYERN	.0	.2	.1	-	.0	.0	.5	.1	.2	.9	.6	.5
OBERPFALZ	-	.2	.0	.2	.7	.5	.2	.2	-	.1	-	-
OBERFRANKEN	.1	.0	.1	.1	.0	.0	.1	-	-	.2	.5	.0
MITTELFRAKKNEN	.0	.0	.0	.0	-	.1	.1	-	.1	-	-	-
UNTERFRANKEN	-	.0	.0	.0	.0	.0	.2	.1	-	.4	.2	.1
SCHWABEN	-	.0	.0	-	-	-	.3	.3	.7	.4	.6	.1
MULTIREGIO	.3	.5	.7	.1	.3	.1	-	-	-	-	-	-
SAARLAND	.8	.5	.6	.3	.5	.3	.5	-	-	.1	-	-
BERLIN (WEST)	1.4	-	-	-	1.0	-	-	-	-	-	-	-
MULTIREGIO	-	-	-	-	.0	-	-	-	-	-	-	-
FRANCE	17.5	10.1	18.8	13.5	11.7	12.4	21.8	18.1	19.4	15.4	21.3	20.2
ILE DE FRANCE	-	-	-	-	-	-	-	.0	-	.0	.1	.1
BASSIN PARISIEN	.5	.2	.2	.4	.5	.7	2.1	.8	2.1	2.0	1.6	1.8
CHAMPAGNE-ARDENNE	.3	.0	-	.0	.2	.2	.5	.2	.1	.2	.2	.5
PICARDIE	.0	.0	.0	.0	.1	.0	-	.0	.3	.3	-	.0
HAUTE-NORMANDIE	-	-	-	.0	.0	.0	.1	.2	.2	.6	.5	.4
CENTRE	.0	.0	.0	.1	.0	.0	.7	-	1.2	.4	.3	.1
BASSE-NORMANDIE	.2	.1	.2	.3	.1	.4	.4	.4	.1	.4	.3	.5
BOURGOGNE	-	.0	.0	-	-	-	.2	-	.1	.0	.2	.3
MULTIREGIO	-	-	-	-	-	-	.3	-	-	-	-	-
NORD - PAS-DE-CALAIS	.6	.3	.5	.2	.6	1.3	.1	.2	.5	.8	.2	.6
EST	1.8	.5	.2	.4	.6	2.0	.1	1.1	.3	-	.5	.4
LORRAINE	1.8	.5	.1	.4	.6	2.0	.0	.3	.2	-	.2	.2
ALSACE	.1	.0	.0	.0	.0	.0	.0	.8	.1	-	.1	.1
FRANCHE-COMTE	-	.0	.0	-	-	-	-	-	-	-	.2	-
QUEST	5.5	2.7	4.0	2.7	2.1	.9	2.4	2.6	1.5	2.2	4.9	2.5
PAYS DE LA LOIRE	1.6	.8	.4	.8	.3	.2	-	.9	.5	1.3	2.0	1.0
BRETAGNE	3.3	1.1	3.4	1.4	1.7	.4	1.4	1.1	.8	.8	2.1	1.5
POITOU-CHARENTES	.6	.8	.2	.5	.1	.3	1.0	.3	.2	.2	.7	.0
MULTIREGIO	-	-	-	-	-	-	-	.2	-	-	.2	.0

1. Répartition des concours financiers de 1980 à 1985

% EUR 10

EIB/NCI - BEI/NIC						ECSC/EURATOM - CECA/EURATOM						EUR 10
1980	1981	1982	1983	1984	1985	1980	1981	1982	1983	1984	1985	
100.0	100.0	100.0	100.0	100.0	100.0	100.0	100.0	100.0	100.0	100.0	100.0	EUR 10
.5	8.7	.5	2.8	2.2	1.4	10.7	12.4	17.8	13.2	31.7	34.0	BR DEUTSCHLAND
-	.3	-	-	-	.1	-	-	-	-	-	-	SCHLESWIG-HOLSTEIN
-	-	-	-	-	-	-	-	-	-	-	-	HAMBURG
-	-	-	.0	.7	.3	-	.0	1.7	-	.1	3.8	NIEDERSACHSEN
-	-	-	-	-	-	-	.0	-	-	.1	.5	BRAUNSCHWEIG
-	-	-	-	-	-	-	-	-	-	-	-	HANNOVER
-	-	-	.0	-	-	-	-	-	-	-	-	LUENEBURG
-	-	-	.0	.7	.3	-	-	1.7	-	-	3.3	WESER-EMS
-	-	-	-	-	-	-	-	-	-	-	-	MULTIREGIO
-	-	-	-	-	-	-	2.0	.9	-	5.2	-	BREMEN
-	-	-	-	-	-	7.9	9.2	8.3	8.4	6.8	7.6	NORDRHEIN-WESTFALEN
-	-	-	-	-	-	5.4	2.4	.2	.2	6.1	6.0	DUESSELDORF
-	-	-	-	-	-	-	1.3	1.1	.0	.0	-	KOELN
-	-	-	-	-	-	.0	3.0	2.5	.1	.2	-	MUENSTER
-	-	-	-	-	-	-	-	-	-	-	-	DETHOLD
-	-	-	-	-	-	2.1	.9	.0	.0	.5	1.6	ARNSBERG
-	-	-	-	-	-	.4	1.6	4.6	8.1	-	-	MULTIREGIO
-	-	-	-	-	-	.3	-	-	-	-	.4	HESSEN
-	-	-	-	-	-	:	-	-	-	-	.4	DARMSTADT
-	-	-	-	-	-	:	-	-	-	-	-	GIESSEN
-	-	-	-	-	-	:	-	-	-	-	-	KASSEL
-	-	-	-	-	-	:	-	-	-	-	-	MULTIREGIO
-	8.4	-	-	-	-	-	.0	.5	-	.0	4.2	RHEINLAND-PFALZ
-	8.4	-	-	-	-	-	.0	.5	-	.0	4.2	KOBLENZ
-	-	-	-	-	-	-	-	-	-	-	-	TRIER
-	-	-	-	-	-	-	.0	-	-	-	-	RHEINHESSEN-PFALZ
-	-	-	-	-	-	-	-	-	-	-	-	MULTIREGIO
-	-	.5	.5	.6	.3	-	.6	-	-	.2	.1	BADEN-WUERTTEMBERG
-	-	-	-	.6	.3	-	-	-	-	-	-	STUUTGART
-	-	.5	.5	-	-	-	-	-	-	.2	.1	KARLSRUHE
-	-	-	-	-	-	-	.6	-	-	-	-	FREIBURG
-	-	-	-	-	-	-	-	-	-	-	-	TUEBINGEN
-	-	-	-	-	-	-	-	-	-	-	-	MULTIREGIO
.5	-	-	1.4	-	-	-	-	-	-	.2	.3	BAYERN
-	-	-	-	-	-	-	-	-	-	-	.3	OBEBAYERN
-	-	-	-	-	-	-	-	-	-	-	-	NIEDERBAYERN
-	-	-	-	-	-	-	-	-	-	-	-	OBEPFALZ
-	-	-	-	-	-	-	-	-	-	.2	-	OBFRANKEN
-	-	-	-	-	-	-	-	-	-	-	-	MITTELFRANKEN
-	-	-	-	-	-	-	-	-	-	-	-	UNTERFRANKEN
.5	-	-	1.4	-	-	-	-	-	-	-	-	SCHNABEN
-	-	-	-	-	-	-	-	-	-	-	-	MULTIREGIO
-	-	-	.4	.1	.0	2.5	.2	4.9	2.8	1.5	3.7	SAARLAND
-	-	-	-	-	-	-	-	-	-	-	-	BERLIN (WEST)
-	-	-	.5	.7	.7	-	.3	1.5	2.0	17.8	14.0	MULTIREGIO
9.6	8.0	10.9	16.4	19.4	19.1	31.2	28.4	31.9	41.8	31.4	26.6	FRANCE
-	-	-	1.1	1.6	1.5	-	-	.0	.0	.0	-	ILE DE FRANCE
2.9	2.1	4.3	2.8	2.9	2.8	4.2	.0	11.6	8.5	1.6	4.1	BASSIN PARISIEN
-	-	-	.1	.3	.3	-	.0	.0	.0	.0	-	CHAMPAGNE-ARDENNE
-	-	-	.2	.4	.5	-	.0	.0	.0	.0	-	PICARDIE
-	.1	.2	.4	.3	.3	-	-	.0	.0	-	-	HAUTE-NORMANDIE
2.8	2.0	4.1	.1	.3	.3	4.2	-	10.9	3.9	-	-	CENTRE
.2	.0	.0	1.9	1.2	1.0	-	.0	.0	4.5	1.6	4.1	BASSE-NORMANDIE
-	-	-	.2	.3	.3	-	.0	.7	.0	.0	-	BOURGOGNE
-	-	-	-	.1	.2	-	-	-	-	-	-	MULTIREGIO
.7	.5	.1	3.7	.8	2.4	6.6	.7	.3	.0	8.1	14.7	NORD - PAS-DE-CALAIS
-	-	.0	.6	1.2	1.7	15.7	9.8	5.6	8.0	12.7	6.0	EST
-	-	.0	.2	.5	.8	15.7	9.8	5.6	8.0	12.7	6.0	LORRAINE
-	-	-	.1	.4	.5	-	-	-	-	.0	.0	ALSACE
-	-	-	.2	.3	.3	-	-	-	-	-	-	FRANCHE-COMTE
2.9	.1	.7	1.6	1.9	2.9	-	-	.0	.0	.0	-	QUEST
2.3	.1	.4	.6	.6	.9	-	-	.0	.0	.0	-	PAYS DE LA LOIRE
.6	-	.1	.7	1.0	1.2	-	-	-	-	-	-	BRETAGNE
.0	.1	.1	.3	.3	.2	-	-	-	-	-	-	POITOU-CHARENTES
-	-	-	-	-	.7	-	-	-	-	-	-	MULTIREGIO

1. Distribution of financial participation from 1980 to 1985

% EUR 10

	ERDF - FEDER						EAGGF - FEDGA					
	1980	1981	1982	1983	1984	1985	1980	1981	1982	1983	1984	1985
SUD-OUEST	4.1	1.8	3.4	4.6	3.3	2.9	4.7	1.5	4.4	2.6	5.2	3.0
AQUITAINE	1.5	.6	.6	.7	.9	.7	1.4	1.0	2.0	1.0	3.7	.9
MIDI-PYRENEES	1.7	.8	2.5	2.6	1.6	1.3	3.1	.5	2.2	1.6	1.3	1.1
LIMOUSIN	.9	.4	.3	.4	.8	.9	.1	-	.1	.0	.2	1.0
MULTIREGIO	-	-	-	.9	-	-	.1	-	.0	.1	-	-
CENTRE-EST	1.1	1.4	.7	.9	1.2	.8	2.0	1.4	1.5	.9	1.1	1.4
RHONE-ALPES	.2	.5	.1	.4	.3	.4	2.0	1.2	1.3	.8	1.0	.7
AUVERGNE	.9	1.0	.6	.5	1.0	.5	-	.1	.1	.0	.1	.6
MULTIREGIO	-	-	-	-	-	-	-	-	-	-	-	-
MEDITERRANEE	1.1	1.0	2.1	.9	1.0	2.2	8.6	8.6	7.2	6.9	7.4	9.5
LANGUEDOC-ROUSSILLON	1.0	.8	.5	.8	.8	1.7	7.1	6.5	6.1	3.3	4.3	5.5
PROVENCE-ALPES-COTE D'AZUR	.0	.1	-	.0	.1	.3	1.3	1.6	.6	2.6	2.5	3.4
CORSE	.1	.1	1.6	.1	.1	.2	.2	.5	.5	1.0	.6	.6
MULTIREGIO	-	-	-	-	-	-	-	-	-	-	-	-
FRANCE OUTRE-MER	2.8	1.2	7.2	3.4	1.9	1.7	.1	.1	.3	.1	.3	.7
MULTIREGIO	-	.9	.7	-	.4	-	1.7	1.8	1.7	.0	-	.2
ITALIA	43.7	42.2	32.7	38.6	34.6	34.9	52.7	51.0	51.3	44.8	39.7	40.3
NORD OVEST	-	-	-	-	-	-	.5	3.0	1.4	1.2	1.8	2.8
PIEMONTE	-	-	-	-	-	-	.4	2.3	1.0	.4	.4	2.5
VALLE D'AOSTA	-	-	-	-	-	-	.0	.2	.3	.2	.1	.2
LIGURIA	-	-	-	-	-	-	.0	.5	.1	.6	1.3	.0
MULTIREGIO	-	-	-	-	-	-	-	-	-	-	-	-
LOMBARDIA	-	-	-	-	-	-	.2	1.9	1.9	.7	.1	2.2
NORD EST	1.7	-	-	-	1.3	-	3.6	1.9	3.6	3.6	1.8	5.5
TRENTINO-ALTO ADIGE	-	-	-	-	-	-	2.4	1.3	1.3	1.4	.5	2.9
VENETO	-	-	-	-	-	-	.9	.6	2.0	2.2	1.1	1.9
FRIULI-VENEZIA GIULIA	1.7	-	-	-	1.3	-	.3	.0	.3	-	.2	.8
EMILIA-ROMAGNA	-	-	-	-	-	-	5.7	4.2	1.4	5.5	2.9	4.0
CENTRO	1.0	1.1	.3	.9	.3	.5	5.0	5.6	4.6	4.0	5.1	8.7
TOSCANA	.0	-	-	.6	-	.0	1.4	2.5	2.0	1.2	3.5	3.4
UMBRIA	-	-	-	-	-	-	.7	2.4	1.1	.8	.3	2.5
MARCHE	1.0	1.1	.3	.4	.3	.5	2.9	.8	1.5	2.0	1.3	2.8
MULTIREGIO	-	-	-	-	-	-	-	-	-	-	-	-
LAZIO	1.7	1.3	.8	1.5	1.9	1.1	3.6	2.5	.3	.9	2.7	2.0
CAMPANIA	9.7	10.0	15.7	13.7	12.2	14.9	1.5	.4	1.8	1.5	3.3	4.0
ABRUZZI-MOLISE	4.1	1.6	1.9	2.8	1.5	2.5	1.9	5.5	4.4	1.1	1.2	2.6
ABRUZZI	3.8	1.3	1.5	1.8	1.2	1.6	1.7	3.4	3.6	.9	1.1	2.3
MOLISE	.3	.3	.4	1.0	.3	.8	.1	2.1	.8	.2	.1	.4
SUD	10.2	5.5	6.8	13.1	5.8	11.6	10.6	17.8	10.8	7.1	9.4	4.9
PUSLIA	3.0	.7	2.8	3.8	1.8	1.6	3.6	12.0	3.3	2.6	4.8	2.5
BASILICATA	1.1	.6	.5	4.2	1.0	7.1	3.5	.3	4.1	3.1	2.3	1.4
CALABRIA	6.1	4.1	3.5	5.0	3.0	2.8	3.5	5.5	3.5	1.4	2.2	1.0
MULTIREGIO	-	-	-	-	-	-	-	-	-	-	-	-
SICILIA	6.2	12.0	3.6	3.9	8.3	1.7	2.8	4.4	2.0	1.0	2.0	2.0
SARDEGNA	2.1	3.5	1.7	1.3	2.6	2.0	1.3	3.5	4.8	4.2	7.8	1.3
MULTIREGIO	7.0	7.3	2.0	1.3	.7	.6	16.2	.1	14.2	13.9	1.6	.2
NEDERLAND	2.0	.7	.9	.9	1.5	.8	2.4	3.5	2.0	2.4	1.4	1.7
NOORD-NEDERLAND	1.5	.7	.5	.7	1.2	.4	.1	1.0	.0	.1	.1	.1
GRONINGEN	1.4	.7	-	.3	.6	.1	.0	.1	.0	.0	.1	.0
FRIESLAND	-	-	.3	.0	.2	.0	.1	.8	-	.1	.0	.0
DRENTHE	.1	-	-	.1	.3	.1	.0	-	-	-	-	.0
MULTIREGIO	-	-	.2	.2	.1	.1	-	-	-	-	-	-
OOST-NEDERLAND	-	-	-	-	-	-	.2	.1	.4	.2	.4	.3
OVERIJSEL	-	-	-	-	-	-	.1	.1	.2	-	.1	.1
GE LDERLAND	-	-	-	-	-	-	.1	.0	.3	.2	.2	.2
MULTIREGIO	-	-	-	-	-	-	-	-	-	-	-	-
WEST-NEDERLAND	-	-	-	-	-	-	1.6	2.0	1.0	1.7	.7	.9
UTRECHT	-	-	-	-	-	-	.1	-	.1	-	.1	.1
NOORD-HOLLAND	-	-	-	-	-	-	.1	1.3	.1	.5	.1	.2
ZUID-HOLLAND	-	-	-	-	-	-	1.2	.7	.7	1.0	.2	.6
ZEELAND	-	-	-	-	-	-	.2	.1	.1	.2	.2	.1
ZUID-NEDERLAND	.5	-	.4	.3	.2	.3	.4	.4	.6	.3	.3	.4
NOORD-BRABANT	-	-	-	-	-	-	.2	.3	.5	.2	.3	.3
LIMBURG	.5	-	.4	.3	.2	.3	.2	.1	.0	.2	.0	.0
MULTIREGIO	-	-	-	-	-	-	-	-	.0	-	-	.0
MULTIREGIO	-	-	-	-	.1	.1	-	-	-	-	-	-

1. Répartition des concours financiers de 1980 à 1985

% EUR 10

EIB/NCI - BEI/NIC						ECSC/EURATOM - CECA/EURATOM						
1980	1981	1982	1983	1984	1985	1980	1981	1982	1983	1984	1985	
.1	.5	.9	1.0	1.8	1.7	.0	.0	.0	.0	.0	.0	.0 SUD-OUEST
.0	.1	.2	.5	.8	.7	-	.0	-	-	.0	.0	.0 AQUITAINE
-	.3	.6	.4	.7	.7	.0	.0	.0	.0	.0	.0	.0 MIDI-PYRENEES
.0	-	.0	.1	.2	.2	-	-	-	-	-	-	.0 LINOUSIN
-	-	-	-	.1	-	-	-	-	-	-	-	.0 MULTIREGIO
1.9	2.8	1.2	2.3	4.3	3.8	4.5	13.5	14.3	8.9	8.9	.0	.0 CENTRE-EST
1.7	2.7	1.1	1.8	3.7	3.4	4.3	13.5	14.3	8.9	8.9	.0	.0 RHONE-ALPES
.2	.0	.1	.4	.4	.4	.1	.0	.0	.0	.0	.0	.0 AUVERGNE
-	-	-	-	.2	-	-	-	-	-	-	-	.0 MULTIREGIO
1.1	.1	2.5	.9	1.0	1.1	.0	4.0	.0	.9	.1	.8	.8 MEDITERRANEE
.2	.1	.1	.1	.5	.5	.0	.0	.0	.0	.0	.0	.0 LANGUEDOC-ROUSSILLON
.9	-	2.4	.7	.4	.5	.0	.1	.0	.9	.1	.8	.8 PROVENCE-ALPES-COTE D'AZUR
.0	.0	.0	.1	.1	.2	-	-	-	-	-	-	.0 CORSE
-	-	-	-	-	-	-	3.9	-	-	-	-	.0 MULTIREGIO
-	-	-	-	-	-	-	-	-	-	-	-	.0 FRANCE OUTRE-MER
.1	1.9	1.2	2.5	3.9	1.3	.1	.2	.0	15.5	-	.9	.9 MULTIREGIO
44.5	50.9	48.0	47.8	49.0	45.6	11.6	17.8	9.5	10.0	7.2	24.2	ITALIA
3.0	.4	1.6	4.4	3.5	2.5	6.3	2.9	1.4	.1	.2	.5	.5 NORD OVEST
2.9	.4	.6	3.8	2.2	1.9	1.1	2.4	1.3	.0	.1	.5	.5 PIEMONTE
-	-	-	.1	.6	.3	.2	.5	-	-	-	-	.0 VALLE D'AOSTA
.1	.1	.1	.5	.7	.4	4.9	.1	.1	.1	.1	.1	.1 LIGURIA
-	-	1.0	-	-	-	-	-	-	-	-	-	.0 MULTIREGIO
4.0	2.1	1.3	2.0	2.1	3.4	3.8	2.4	1.2	.6	.2	3.5	LOMBARDIA
1.8	.3	1.7	3.1	4.0	4.3	-	.1	.3	.3	.1	.3	.3 NORD EST
.5	.3	.4	.4	.5	.9	-	.0	.3	.2	.0	-	.0 TRENTO-ALTO ADIGE
-	.0	.2	1.4	1.7	2.2	-	-	-	-	.0	.0	.3 VENETO
1.4	.0	1.0	1.4	1.8	1.2	-	.0	.0	.0	.0	.0	.0 FRIULI-VENEZIA GIULIA
-	1.2	.3	1.9	2.2	2.6	-	-	-	-	-	-	.0 EMILIA-ROMAGNA
.9	.7	3.1	2.7	2.4	4.2	1.6	4.3	1.5	.2	1.0	-	.0 CENTRO
.2	.1	.8	1.5	1.4	2.4	1.1	3.3	.5	.1	.2	-	.0 TOSCANA
.2	.4	.7	.5	.3	.5	-	.1	.1	.1	.8	-	.0 UMBRIA
.4	.2	1.7	.7	.7	1.3	.4	.8	.9	-	-	-	.0 MARCHE
-	-	-	-	-	-	-	-	-	-	-	-	.0 MULTIREGIO
1.1	5.6	1.4	2.5	4.6	6.6	-	4.5	2.9	7.8	.0	8.9	LAZIO
3.8	2.8	3.7	7.9	6.4	4.7	-	3.5	2.1	.0	.1	9.3	CAMPANIA
1.7	2.4	1.6	1.4	3.0	1.7	-	-	-	-	-	-	.0 ABRUZZI-MOLISE
1.7	1.6	1.5	1.0	1.0	1.2	-	-	-	-	-	-	.0 ABRUZZI
.0	.8	.1	.4	2.0	.4	-	-	-	-	-	-	.0 MOLISE
11.0	4.2	7.3	3.4	2.1	2.0	-	.1	.1	.1	.3	-	.0 SUD
9.3	3.1	4.6	1.6	1.3	1.4	-	.1	.1	.1	.3	-	.0 PUGLIA
.1	.0	.7	.7	.2	.4	-	-	-	-	-	-	.0 BASILICATA
1.2	1.1	2.0	1.0	.5	.2	-	-	-	-	-	-	.0 CALABRIA
.4	-	-	-	-	-	-	-	-	-	-	-	.0 MULTIREGIO
3.3	4.8	4.5	2.3	1.5	2.2	-	-	-	-	-	-	.0 SICILIA
2.8	2.4	1.8	1.4	2.1	1.7	-	-	-	-	-	-	.0 SARDEGNA
11.1	24.0	19.7	14.7	15.1	9.7	-	-	-	.9	5.4	1.8	MULTIREGIO
-	-	-	-	-	1.1	.4	.1	4.3	3.5	.1	.0	NEDERLAND
-	-	-	-	-	-	-	-	-	-	-	-	.0 NOORD-NEDERLAND
-	-	-	-	-	-	-	-	-	-	-	-	.0 GRONINGEN
-	-	-	-	-	-	-	-	-	-	-	-	.0 FRIESLAND
-	-	-	-	-	-	-	-	-	-	-	-	.0 DRENTHE
-	-	-	-	-	-	-	-	-	-	-	-	.0 MULTIREGIO
-	-	-	-	-	-	-	-	-	-	-	-	.0 OOST-NEDERLAND
-	-	-	-	-	-	-	-	-	-	-	-	.0 OVERIJSEL
-	-	-	-	-	-	-	-	-	-	-	-	.0 GELDERLAND
-	-	-	-	-	-	-	-	-	-	-	-	.0 MULTIREGIO
-	-	-	-	-	.2	.4	.1	3.9	3.5	.1	.0	.0 WEST-NEDERLAND
-	-	-	-	-	.2	.0	.1	3.9	3.5	.1	.0	.0 UTRECHT
-	-	-	-	-	-	.4	-	-	-	-	-	.0 NOORD-HOLLAND
-	-	-	-	-	-	-	-	-	-	-	-	.0 ZUID-HOLLAND
-	-	-	-	-	-	-	-	-	-	-	-	.0 ZEEELAND
-	-	-	-	-	-	-	-	.4	-	-	-	.0 ZUID-NEDERLAND
-	-	-	-	-	-	-	-	.4	-	-	-	.0 NOORD-BRABANT
-	-	-	-	-	-	-	-	.4	-	-	-	.0 LIMBURG
-	-	-	-	-	-	-	-	-	-	-	-	.0 MULTIREGIO
-	-	-	-	-	.9	-	-	-	-	-	-	.0 MULTIREGIO

1. Distribution of financial participation from 1980 to 1985

% EUR 10

	ERDF - FEDER						EAGGF - FEOGA					
	1980	1981	1982	1983	1984	1985	1980	1981	1982	1983	1984	1985
BELGIQUE-BELGIE	1.1	.2	1.0	.4	1.4	1.0	1.8	1.7	1.4	1.2	2.2	2.5
VLAAMS GENEST	.8	.1	.4	.3	.2	1.0	1.5	1.1	1.0	1.0	2.0	1.8
REGION WALLONNE	.3	.1	.6	.1	1.2	.0	.2	.6	.3	.2	.2	.5
BRUXELLES-BRUSSEL	-	-	-	-	-	-	-	-	.1	-	.0	.2
MULTIREGIO (NIV I)	-	-	-	-	-	-	-	-	-	.0	-	-
ANTHERPEN	.1	.0	.2	-	.0	.1	.2	.2	.2	.3	.2	.2
BRABANT	-	-	-	-	-	.4	.6	.1	.2	.1	.2	.3
HAINAUT	.1	-	.2	-	.2	.0	.1	.1	.1	.0	.0	.4
LIEGE	.0	-	.1	.0	.3	-	.1	.1	.1	.0	.0	.1
LIMBURG	.2	-	.2	.1	.1	.2	.2	-	.2	-	.2	.0
LUXEMBOURG	-	.0	.1	.1	.2	-	-	.1	.0	.1	.0	-
NAMUR	-	.0	.0	-	.1	-	-	.3	-	.0	-	-
OOST-VLAANDEREN	-	-	.0	.0	-	.2	.3	.4	.0	.1	.3	.3
WEST-VLAANDEREN	-	-	.0	.0	-	.1	.2	.4	.6	.6	1.2	1.2
MULTIREGIO (NIV II)	.8	.1	.3	.2	.5	.1	.1	.1	.1	-	-	.0
LUXEMBOURG (GRAND-DUCHE)	.0	.1	.1	-	.2	-	.0	.0	.0	.2	.2	.0
UNITED KINGDOM	21.5	21.2	24.7	21.6	26.9	24.4	6.0	5.9	5.4	5.4	7.3	6.4
NORTH	3.6	4.0	5.7	2.7	2.8	1.8	.0	.3	.1	.3	.4	.2
YORKSHIRE AND HUMBERSIDE	2.5	1.1	1.9	1.3	3.8	1.7	.3	.5	.4	.3	.5	.4
EAST MIDLANDS	.1	.5	.2	.3	.3	1.2	.4	.5	.4	.3	.5	.2
EAST ANGLIA	-	-	-	-	-	-	.1	.3	.3	.3	.7	.6
SOUTH EAST	-	-	-	-	-	-	.8	.1	.7	.4	.4	.1
SOUTH WEST	.2	.7	.7	.9	2.0	.7	.4	.4	.4	.5	.4	.4
WEST MIDLANDS	.0	-	-	.3	1.3	3.1	.5	.3	.1	.2	.3	.3
NORTH WEST	2.7	1.5	2.7	3.5	4.2	5.3	.1	.1	.3	.3	.2	.3
WALES	5.9	2.7	5.1	3.9	4.1	4.0	.3	.3	.4	.3	.2	.2
SCOTLAND	3.8	7.6	6.2	6.9	6.6	4.8	1.8	1.8	1.4	1.4	2.6	2.5
NORTHERN IRELAND	2.6	3.0	2.2	1.9	1.6	1.8	1.4	1.4	1.1	1.2	1.2	1.2
MULTIREGIO	-	-	.0	-	.1	-	-	-	-	-	-	.1
IRELAND	6.9	6.4	6.0	5.0	6.9	6.3	5.9	6.2	5.2	5.6	4.5	5.4
DANMARK	1.1	1.1	.9	1.1	1.0	.5	1.5	1.5	1.7	1.5	2.0	3.2
DANMARK, EK. GRONLAND	.3	.3	.3	.0	.5	.5	1.4	1.5	1.6	1.5	2.0	3.2
HOVEDSTADSREGIONEN	-	-	-	-	-	-	-	.0	.0	.1	.0	.1
OST FOR STOREBAELT, EX. HOVEDST.	-	-	.0	.0	.1	.0	.1	.2	.1	.3	.4	.7
VEST FOR STOREBAELT	.3	.3	.3	.0	.4	.5	1.2	1.3	1.4	1.1	1.6	2.5
MULTIREGIO	-	-	-	-	-	-	-	-	.1	-	-	-
GRONLAND	.7	.8	.7	1.0	.6	-	.1	.0	.1	.0	-	-
ELLAS	-	14.6	11.8	16.8	11.3	16.4	-	5.0	4.1	13.9	14.2	12.9
VOREIA ELLADA	-	5.9	4.7	13.3	5.0	6.9	-	1.2	.3	4.1	4.2	5.5
KENTRIKI KAI DYTIKI MAKEDONIA	-	2.5	1.4	12.0	3.8	4.8	-	.5	.2	3.2	1.3	3.4
THESSALIA	-	1.4	1.3	.8	.7	1.3	-	.6	.0	.6	1.3	.6
ANATOLIKI MAKEDONIA	-	.7	1.0	.5	.1	.3	-	.1	.1	.2	1.5	1.4
THRAKI	-	1.4	1.0	.1	.4	.5	-	.1	.0	.1	.1	.1
MULTIREGIO	-	-	-	-	-	-	-	-	.0	-	-	-
KENTRIKI ELLADA	-	5.4	4.1	2.9	3.3	5.3	-	.8	1.0	3.2	6.4	6.0
ANATOLIKI STEREA KAI NISIA	-	2.6	1.1	.3	1.7	.5	-	-	.1	1.0	2.2	2.9
PELOPONNISOS KAI DYTIKI STEREA	-	1.7	2.3	2.0	.7	2.9	-	.5	.8	1.8	2.0	2.8
IPEIROS	-	1.2	.7	.5	.9	1.9	-	.3	.2	.4	2.2	.2
ANATOLIKA KAI NOTIA NISIA	-	2.4	2.3	.6	2.7	.7	-	.2	.2	.9	1.2	1.1
KRITI	-	.7	1.4	.4	1.3	.4	-	.1	.1	.7	.4	.9
NISIA ANATOLIKOU AIGAIU	-	1.7	1.0	.2	1.4	.3	-	.0	.0	.2	.8	.2
MULTIREGIO	-	.9	.7	-	.3	3.4	-	2.9	2.6	5.8	2.4	.3

1. Répartition des concours financiers de 1980 à 1985

% EUR 10

EIB/NCI - BEI/NIC						ECSC/EURATOM - CECA/EURATOM						
1980	1981	1982	1983	1984	1985	1980	1981	1982	1983	1984	1985	
5.3	5.5	1.4	-	.5	1.2	9.3	30.6	8.8	3.2	11.6	.1	BELGIQUE-BELGIE
1.0	.1	.5	-	.5	-	2.4	18.7	2.8	1.9	3.3	.1	VLAAMS GEWEST
.1	.2	.4	-	-	.6	6.9	11.9	5.8	1.2	8.3	.0	REGION WALLONNE
-	-	-	-	-	-	-	-	-	-	-	-	BRUXELLES-BRUSSEL
4.2	5.1	.5	-	-	.6	-	-	.1	-	-	-	MULTIREGIO (NIV I)
.1	.1	-	-	-	-	.4	-	-	-	.0	.0	ANTWERPEN
-	-	-	-	-	-	-	-	.0	.0	-	.0	BRABANT
.0	.1	.1	-	-	-	-	.0	.4	.1	.0	.0	HAINAUT
.0	.1	.3	-	-	.6	6.9	11.8	5.4	1.0	7.7	.0	LIEGE
-	-	.0	-	-	-	-	.1	.0	.0	.0	.1	LIMBURG
.0	-	-	-	-	-	-	.0	-	-	.5	-	LUXEMBOURG
-	.0	-	-	-	-	-	-	.0	.0	-	.0	NAMUR
-	.1	.5	-	.5	-	-	18.6	2.8	1.9	3.2	.0	OOST-VLAANDEREN
.1	-	-	-	-	-	-	-	-	-	-	-	WEST-VLAANDEREN
.8	-	-	-	-	-	2.0	-	.0	.2	-	-	MULTIREGIO (NIV II)
-	-	-	-	.3	-	5.7	.0	.5	.0	8.0	.8	LUXEMBOURG (GRAND-DUCHE)
23.7	7.6	11.6	12.6	15.1	17.3	30.6	9.3	25.9	27.9	9.6	13.9	UNITED KINGDOM
1.6	1.1	2.1	1.8	3.3	1.9	2.4	.8	1.0	.8	.1	.4	NORTH
.8	.3	1.3	.3	1.0	1.5	9.9	.4	8.1	5.0	.0	.1	YORKSHIRE AND HUMBERSIDE
.4	.0	.3	.2	.1	.0	.0	.4	1.1	1.5	.0	.0	EAST MIDLANDS
-	-	-	.0	.0	.2	-	-	-	-	-	-	EAST ANGLIA
.2	-	-	1.6	2.1	.2	.0	-	.0	.0	.0	.0	SOUTH EAST
.4	.6	.3	.1	.3	.6	-	-	.0	-	-	-	SOUTH WEST
-	-	.1	.6	.6	.9	.0	-	.8	.1	.0	.0	WEST MIDLANDS
5.6	.9	.8	.6	1.2	6.5	-	-	.3	.0	.0	.0	NORTH WEST
.8	.0	.6	.6	.4	1.2	6.7	5.3	3.3	1.7	1.6	1.8	WALES
7.3	1.4	4.7	5.0	4.5	3.5	4.1	.3	.4	7.2	.0	.0	SCOTLAND
2.8	.3	.0	.4	.3	.1	-	-	-	-	-	-	NORTHERN IRELAND
3.6	2.8	1.4	1.3	1.2	.6	7.5	2.2	10.8	11.4	7.8	11.6	MULTIREGIO
13.0	10.3	9.6	5.6	2.8	2.7	.1	1.5	.0	.4	.0	.0	IRELAND
3.4	4.3	7.2	6.7	5.2	5.1	.4	-	.2	.0	.4	.3	DANMARK
3.3	4.1	7.0	6.5	5.2	5.1	.4	-	.2	.0	.4	.3	DANMARK, EK. GROHLAND
-	-	-	.1	1.7	2.8	.4	-	.2	.0	.0	-	HOVEDSTADSREGIONEN
1.3	.3	2.0	.2	.5	.4	-	-	-	-	-	-	OST FOR STOREBAELT, EX. HOVEDST.
1.1	1.4	2.9	4.3	2.0	1.4	-	-	-	-	-	-	VEST FOR STOREBAELT
.8	2.4	2.2	1.9	.9	.5	-	-	-	-	.4	.3	MULTIREGIO
.2	.2	.2	.2	.1	-	-	-	-	-	-	-	GRONLAND
-	4.8	10.8	8.2	5.6	6.5	-	-	1.1	.0	.0	-	ELLAS
-	1.0	.9	2.4	1.8	1.1	-	-	1.1	.0	.0	-	VOREIA ELLADA
-	.1	.2	2.1	1.4	.4	-	-	.0	.0	.0	-	KENTRIKI KAI DYTIKI MAKEDONIA
-	.1	.3	.2	.2	.1	-	-	.0	.0	.0	-	THESSALIA
-	.3	.1	.1	.1	.6	-	-	-	-	-	-	ANATOLIKI MAKEDONIA
-	.0	.0	.0	.0	.0	-	-	-	-	-	-	THRAKI
-	.4	.2	-	-	-	-	-	1.1	-	-	-	MULTIREGIO
-	.5	3.2	1.5	1.7	1.5	-	-	.0	.0	.0	-	KENTRIKI ELLADA
-	.2	1.5	.4	.6	.6	-	-	.0	.0	.0	-	ANATOLIKI STEREA KAI NISIA
-	.0	1.2	.8	.7	.5	-	-	-	-	-	-	PELOPONNISOS KAI DYTIKI STEREA
-	.3	.5	.3	.3	.4	-	-	-	-	-	-	IPEIRDS
-	.1	.1	.4	.0	.1	-	-	-	-	-	-	ANATOLIKA KAI NOTIA NISIA
-	.1	.1	.3	.0	.1	-	-	-	-	-	-	KRITI
-	.1	.0	.1	.0	.0	-	-	-	-	-	-	NISIA ANATOLIKOU AIGAIU
-	3.2	6.6	3.9	2.0	3.8	-	-	-	-	-	-	MULTIREGIO

2. ERDF 1985

C: PARTICIPATION
I: INVESTMENTS

MECU

	OVERALL TOTAL		COMMUNITY PROGRAMMES		NATIONAL PROGRAMMES OF COMMUNITY INTEREST		PROJECTS / PROJETS : INDUSTRIES, SERVICES					
	TOTAL GENERAL		PROGRAMMES COMMUNAUTAIRES		PROGRAMMES NATIONAUX D'INTERET COMMUNAUTAIRE		INDUSTRIES		SERVICES		GLOBAL PROJECTS PROJETS GLOBAUX	
	C	I	C	I	C	I	C	I	C	I	C	I
EUR 10	2496.0	10276.1	-	-	134.0	610.9	242.0	2515.0	3.7	18.3	172.6	1032.2
BR DEUTSCHLAND	83.6	1497.1	-	-	-	-	46.4	1301.5	.4	7.6	5.1	85.4
SCHLESWIG-HOLSTEIN	7.0	88.1	-	-	-	-	2.7	61.9	-	-	.4	5.1
HAMBURG	-	-	-	-	-	-	-	-	-	-	-	-
NIEDERSACHSEN	23.5	375.4	-	-	-	-	11.5	329.4	-	-	1.0	13.7
BRAUNSCHWEIG	10.5	134.4	-	-	-	-	7.2	113.8	-	-	1.0	13.7
HANNOVER	.3	2.7	-	-	-	-	.1	2.2	-	-	-	-
LUENEBURG	3.0	177.8	-	-	-	-	3.0	177.8	-	-	-	-
WESER-EMS	5.8	49.1	-	-	-	-	1.2	35.6	-	-	-	-
MULTIREGIO	3.9	11.5	-	-	-	-	-	-	-	-	-	-
BREMEN	1.0	3.3	-	-	-	-	-	-	-	-	-	-
NORDRHEIN-WESTFALEN	15.5	252.2	-	-	-	-	8.0	213.7	.4	7.6	1.0	17.4
DUESSELDORF	2.4	38.1	-	-	-	-	.8	21.3	-	-	.7	13.9
KOELN	1.3	41.0	-	-	-	-	1.3	41.0	-	-	-	-
MJENSTER	3.8	113.8	-	-	-	-	3.8	113.8	-	-	-	-
DETMOLD	1.4	18.5	-	-	-	-	1.4	18.5	-	-	-	-
ARNSBERG	1.1	26.8	-	-	-	-	.7	19.2	.4	7.6	-	-
MULTIREGIO	5.6	14.1	-	-	-	-	-	-	-	-	.3	3.5
HESSEN	3.0	121.9	-	-	-	-	2.2	110.8	-	-	.2	4.9
DARMSTADT	-	-	-	-	-	-	-	-	-	-	-	-
GIESSEN	.7	9.6	-	-	-	-	.1	3.4	-	-	-	-
KASSEL	2.1	107.4	-	-	-	-	2.1	107.4	-	-	-	-
MULTIREGIO	.2	4.9	-	-	-	-	-	-	-	-	.2	4.9
RHEINLAND-PFALZ	8.0	174.5	-	-	-	-	5.6	154.7	-	-	.7	13.9
KOBLENZ	3.9	117.3	-	-	-	-	3.9	115.8	-	-	.1	1.5
TRIER	1.5	26.5	-	-	-	-	.8	21.0	-	-	.2	3.7
RHEINHESSEN-PFALZ	2.1	22.0	-	-	-	-	.9	17.9	-	-	-	-
MULTIREGIO	.4	8.7	-	-	-	-	-	-	-	-	.4	8.7
BADEN-WUERTTEMBERG	-	-	-	-	-	-	-	-	-	-	-	-
STUTTGART	-	-	-	-	-	-	-	-	-	-	-	-
KARLSRUHE	-	-	-	-	-	-	-	-	-	-	-	-
FREIBURG	-	-	-	-	-	-	-	-	-	-	-	-
TUEBINGEN	-	-	-	-	-	-	-	-	-	-	-	-
MULTIREGIO	-	-	-	-	-	-	-	-	-	-	-	-
BAYERN	19.0	425.8	-	-	-	-	13.8	384.7	-	-	1.8	30.4
OBERBAYERN	-	-	-	-	-	-	-	-	-	-	-	-
NIEDERBAYERN	.5	6.5	-	-	-	-	.5	6.5	-	-	-	-
OBERPFALZ	12.2	346.6	-	-	-	-	12.2	346.6	-	-	-	-
OBERFRANKEN	.8	16.0	-	-	-	-	.2	3.9	-	-	.6	12.1
MITTELFRANKEN	1.9	15.9	-	-	-	-	.3	10.7	-	-	-	-
UNTERFRANKEN	.6	17.0	-	-	-	-	.6	17.0	-	-	-	-
SCHWAEN	-	-	-	-	-	-	-	-	-	-	-	-
MULTIREGIO	3.1	23.8	-	-	-	-	-	-	-	-	1.2	18.3
SAARLAND	6.5	55.9	-	-	-	-	2.6	46.2	-	-	-	-
BERLIN (WEST)	-	-	-	-	-	-	-	-	-	-	-	-
FRANCE	309.9	1453.9	-	-	28.8	256.6	12.5	245.6	-	-	16.3	240.2
ILE DE FRANCE	-	-	-	-	-	-	-	-	-	-	-	-
BASSIN PARISIEN	16.2	67.4	-	-	-	-	.6	10.2	-	-	1.5	25.3
CHAMPAGNE-ARDENNE	5.0	12.4	-	-	-	-	.1	.6	-	-	-	-
PICARDIE	.5	12.7	-	-	-	-	.3	4.6	-	-	.3	8.1
HAUTE-NORMANDIE	.1	1.9	-	-	-	-	.1	1.9	-	-	-	-
CENTRE	.5	7.4	-	-	-	-	.2	3.1	-	-	.3	4.3
BASSE-NORMANDIE	10.1	33.0	-	-	-	-	-	-	-	-	.9	13.0
BOURGOGNE	-	-	-	-	-	-	-	-	-	-	-	-
NORD - PAS-DE-CALAIS	33.6	259.6	-	-	6.2	112.8	3.3	58.2	-	-	1.7	31.0
EST	49.3	202.6	-	-	6.6	40.1	3.2	53.9	-	-	1.9	29.7
LORRAINE	48.9	196.6	-	-	6.6	40.1	3.1	52.3	-	-	1.5	25.2
ALSACE	.4	6.0	-	-	-	-	.1	1.6	-	-	.4	4.4
FRANCHE-COMTE	-	-	-	-	-	-	-	-	-	-	-	-
QUEST	22.1	178.3	-	-	-	-	3.3	61.3	-	-	4.4	69.3
PAYS DE LA LOIRE	5.8	53.5	-	-	-	-	1.3	20.3	-	-	1.6	23.3
BRETAGNE	9.8	64.4	-	-	-	-	1.2	15.2	-	-	1.6	26.2
POITOU-CHARENTES	6.5	60.4	-	-	-	-	.8	25.7	-	-	1.2	19.8

2. FEDER 1985

C: CONCOURS
I: INVESTISSEMENTS

MECU

PROJECTS / PROJETS INFRASTRUCTURES : INDUSTRIES, SERVICES											
						STUDIES			SPECIFIC COMMUNITY MEASURES		
INDUSTRIES		SERVICES		GLOBAL PROJECTS		ETUDES			ACTIONS COMMUNAUTAIRES SPECIFIQUES		
C	I	C	I	C	I	C	I	I	C	I	
587.3	2717.0	1078.3	2766.0	238.2	537.3	2.1	6.2		37.8	73.1*	EUR 10
10.2	42.8	5.1	14.6	6.4	25.0	-	-		10.1	20.2*	BR DEUTSCHLAND
1.1	8.8	.4	1.2	1.9	9.9	-	-		.6	1.2*	SCHLESWIG-HOLSTEIN
-	-	-	-	-	-	-	-		-	-	HAMBURG
3.8	11.9	4.7	13.4	1.5	5.0	-	-		1.0	2.0*	NIEDERSACHSEN
2.3	6.9	-	-	-	-	-	-		-	-	BRAUNSCHWEIG
-	-	.2	.4	-	-	-	-		-	-	HANNOVER
-	-	-	-	-	-	-	-		-	-	LUENEBURG
.2	.5	4.5	13.0	-	-	-	-		-	-	WESER-EMS
1.4	4.5	-	-	1.5	5.0	-	-		1.0	2.0*	MULTIREGIO
1.0	3.3	-	-	-	-	-	-		-	-	BREHEN
.9	2.9	-	-	-	-	-	-		5.3	10.6*	NORDRHEIN-WESTFALEN
.9	2.9	-	-	-	-	-	-		-	-	DUESSELDORF
-	-	-	-	-	-	-	-		-	-	KOELN
-	-	-	-	-	-	-	-		-	-	MJENSTER
-	-	-	-	-	-	-	-		-	-	DETHOLD
-	-	-	-	-	-	-	-		-	-	ARNSBERG
-	-	-	-	-	-	-	-		5.3	10.6*	MULTIREGIO
.5	6.2	-	-	-	-	-	-		-	-	HESSEN
-	-	-	-	-	-	-	-		-	-	DARMSTADT
.5	6.2	-	-	-	-	-	-		-	-	GIESSEN
-	-	-	-	-	-	-	-		-	-	KASSEL
-	-	-	-	-	-	-	-		-	-	MULTIREGIO
-	-	-	-	1.8	5.8	-	-		-	-	RHEINLAND-PFALZ
-	-	-	-	.5	1.7	-	-		-	-	KOBLENZ
-	-	-	-	1.2	4.1	-	-		-	-	TRIER
-	-	-	-	-	-	-	-		-	-	RHEINHESEN-PFALZ
-	-	-	-	-	-	-	-		-	-	MULTIREGIO
-	-	-	-	-	-	-	-		-	-	BADEN-WUERTTEMBERG
-	-	-	-	-	-	-	-		-	-	STUTTGART
-	-	-	-	-	-	-	-		-	-	KARLSRUHE
-	-	-	-	-	-	-	-		-	-	FREIBURG
-	-	-	-	-	-	-	-		-	-	TUEBINGEN
-	-	-	-	-	-	-	-		-	-	MULTIREGIO
1.6	5.2	-	-	1.3	4.2	-	-		.6	1.2*	BAYERN
-	-	-	-	-	-	-	-		-	-	OBEBAYERN
-	-	-	-	-	-	-	-		-	-	NIEDERBAYERN
-	-	-	-	-	-	-	-		-	-	OBEPFALZ
1.6	5.2	-	-	-	-	-	-		-	-	OBFRANKEN
-	-	-	-	-	-	-	-		-	-	MITTELFRANKEN
-	-	-	-	-	-	-	-		-	-	UNTERFRANKEN
-	-	-	-	1.3	4.2	-	-		.6	1.2*	SCHWABEN
-	-	-	-	-	-	-	-		-	-	MULTIREGIO
1.3	4.5	-	-	-	-	-	-		2.6	5.2*	SAARLAND
-	-	-	-	-	-	-	-		-	-	BERLIN (WEST)
40.5	107.6	207.1	592.6	4.7	11.3	-	-		-	-	FRANCE
-	-	-	-	-	-	-	-		-	-	ILE DE FRANCE
-	-	14.1	31.9	-	-	-	-		-	-	BASSIN PARISIEN
-	-	4.9	11.9	-	-	-	-		-	-	CHAMPAGNE-ARDENNE
-	-	-	-	-	-	-	-		-	-	PICARDIE
-	-	-	-	-	-	-	-		-	-	HAUTE-NORMANDIE
-	-	-	-	-	-	-	-		-	-	CENTRE
-	-	9.2	20.1	-	-	-	-		-	-	BASSE-NORMANDIE
-	-	-	-	-	-	-	-		-	-	BOURGOGNE
-	-	17.8	46.4	4.7	11.3	-	-		-	-	NORD - PAS-DE-CALAIS
.3	.6	37.3	78.4	-	-	-	-		-	-	EST
.3	.6	37.3	78.4	-	-	-	-		-	-	LORRAINE
-	-	-	-	-	-	-	-		-	-	ALSACE
-	-	-	-	-	-	-	-		-	-	FRANCHE-COMTE
-	-	14.3	47.7	-	-	-	-		-	-	OUEST
-	-	2.9	9.8	-	-	-	-		-	-	PAYS DE LA LOIRE
-	-	6.9	23.0	-	-	-	-		-	-	BRETAGNE
-	-	4.5	14.9	-	-	-	-		-	-	POITOU-CHARENTES

2. ERDF 1985

C: PARTICIPATION
I: INVESTMENTS

MECU

	OVERALL TOTAL		COMMUNITY PROGRAMMES		NATIONAL PROGRAMMES OF COMMUNITY INTEREST		PROJECTS / PROJETS : INDUSTRIES, SERVICES					
	TOTAL GENERAL		PROGRAMMES COMMUNAUTAIRES		PROGRAMMES NATIONAUX D'INTERET COMMUNAUTAIRE		INDUSTRIES		SERVICES		GLOBAL PROJECTS PROJETS GLOBAUX	
	C	I	C	I	C	I	C	I	C	I	C	I
SUD-OUEST	72.2	332.8	-	-	12.9	75.4	1.0	12.9	-	-	3.6	44.3
AQUITAINE	18.0	113.2	-	-	-	-	1.0	12.9	-	-	1.5	19.3
MIDI-PYRENEES	31.5	124.9	-	-	6.6	31.8	-	-	-	-	1.5	19.5
LIMOUSIN	22.7	94.7	-	-	6.3	43.6	-	-	-	-	.6	5.4
CENTRE-EST	20.1	157.4	-	-	3.2	28.4	.4	25.6	-	-	2.2	29.1
RHONE-ALPES	8.8	72.4	-	-	-	-	.2	1.8	-	-	.7	9.6
AUVERGNE	11.3	85.0	-	-	3.2	28.4	.2	23.8	-	-	1.5	19.5
MEDITERRANEE	54.5	174.4	-	-	-	-	.6	23.7	-	-	1.1	11.5
LANGUEDOC-ROUSSILLON	42.0	139.8	-	-	-	-	.6	23.7	-	-	.9	9.4
PROVENCE-ALPES-COTE D'AZUR	8.2	25.7	-	-	-	-	-	-	-	-	.2	2.1
CORSE	4.4	8.9	-	-	-	-	-	-	-	-	-	-
FRANCE OUTRE-MER	41.8	81.4	-	-	-	-	-	-	-	-	-	-
ITALIA	871.3	3000.3	-	-	-	-	91.6	283.9	3.3	10.7	100.1	316.3
NORD OVEST	-	-	-	-	-	-	-	-	-	-	-	-
PIEMONTE	-	-	-	-	-	-	-	-	-	-	-	-
VALLE D'AOSTA	-	-	-	-	-	-	-	-	-	-	-	-
LIGURIA	-	-	-	-	-	-	-	-	-	-	-	-
LOMBARDIA	-	-	-	-	-	-	-	-	-	-	-	-
NORD EST	-	-	-	-	-	-	-	-	-	-	-	-
TRENTINO-ALTO ADIGE	-	-	-	-	-	-	-	-	-	-	-	-
VENETO	-	-	-	-	-	-	-	-	-	-	-	-
FRIULI-VENEZIA GIULIA	-	-	-	-	-	-	-	-	-	-	-	-
EMILIA-ROMAGNA	-	-	-	-	-	-	-	-	-	-	-	-
CENTRO	12.0	37.2	-	-	-	-	1.0	5.1	-	-	-	-
TOSCANA	.1	.2	-	-	-	-	-	-	-	-	-	-
UMBRIA	-	-	-	-	-	-	-	-	-	-	-	-
MARCHE	11.9	37.0	-	-	-	-	1.0	5.1	-	-	-	-
LAZIO	28.5	67.8	-	-	-	-	1.9	8.9	3.3	10.7	-	-
CAMPANIA	372.2	852.4	-	-	-	-	58.1	160.3	-	-	52.9	158.7
ABRUZZI-MOLISE	61.5	183.7	-	-	-	-	8.5	45.2	-	-	5.5	33.5
ABRUZZI	40.3	132.9	-	-	-	-	6.7	38.5	-	-	5.5	33.5
MOLISE	21.2	50.8	-	-	-	-	1.8	6.6	-	-	-	-
SUD	288.7	653.0	-	-	-	-	17.2	45.8	-	-	41.7	124.1
PUGLIA	40.9	99.6	-	-	-	-	-	-	-	-	2.2	12.1
BASILICATA	178.3	408.1	-	-	-	-	17.2	45.8	-	-	39.5	112.0
CALABRIA	69.5	145.3	-	-	-	-	-	-	-	-	-	-
SICILIA	42.7	96.4	-	-	-	-	5.1	18.6	-	-	-	-
SARDEGNA	50.2	103.4	-	-	-	-	-	-	-	-	-	-
MULTIREGIO	15.6	1006.5	-	-	-	-	-	-	-	-	-	-
NEDERLAND	18.9	118.8	-	-	-	-	5.2	55.6	-	-	4.6	35.3
NOORD-NEDERLAND	9.0	46.0	-	-	-	-	-	-	-	-	3.5	26.5
GRONINGEN	1.6	6.1	-	-	-	-	-	-	-	-	-	-
FRIESLAND	1.1	3.7	-	-	-	-	-	-	-	-	-	-
DRENTHE	2.8	9.5	-	-	-	-	-	-	-	-	-	-
MULTIREGIO	3.5	26.7	-	-	-	-	-	-	-	-	3.5	26.5
OOST-NEDERLAND	-	-	-	-	-	-	-	-	-	-	-	-
OVERIJSEL	-	-	-	-	-	-	-	-	-	-	-	-
GELDERLAND	-	-	-	-	-	-	-	-	-	-	-	-
WEST-NEDERLAND	-	-	-	-	-	-	-	-	-	-	-	-
UTRECHT	-	-	-	-	-	-	-	-	-	-	-	-
NOOPD-HOLLAND	-	-	-	-	-	-	-	-	-	-	-	-
ZUID-HOLLAND	-	-	-	-	-	-	-	-	-	-	-	-
ZEELAND	-	-	-	-	-	-	-	-	-	-	-	-
ZUID-NEDERLAND	8.0	69.3	-	-	-	-	5.2	55.6	-	-	1.1	8.8
NOORD-BRABANT	-	-	-	-	-	-	-	-	-	-	-	-
LIMBURG	8.0	69.3	-	-	-	-	5.2	55.6	-	-	1.1	8.8
MULTIREGIO	1.8	3.6	-	-	-	-	-	-	-	-	-	-

2. FEDER 1985

C: CONCOURS
I: INVESTISSEMENTS

MECU

PROJECTS / PROJETS INFRASTRUCTURES : INDUSTRIES, SERVICES												
				GLOBAL PROJECTS			STUDIES			SPECIFIC COMMUNITY MEASURES		
INDUSTRIES		SERVICES		PROJETS GLOBAUX			ETUDES			ACTIONS COMMUNAUTAIRES SPECIFIQUES		
C	I	C	I	C	I	C	I	C	I	C	I	
5.5	31.1	49.3	169.3	-	-	-	-	-	-	-	-	SUD-OUEST
-	-	15.6	81.0	-	-	-	-	-	-	-	-	AQUITAINE
5.5	31.1	17.9	42.6	-	-	-	-	-	-	-	-	MIDI-PYRENEES
-	-	15.9	45.7	-	-	-	-	-	-	-	-	LIMOUSIN
4.5	9.2	9.9	65.1	-	-	-	-	-	-	-	-	CENTRE-EST
4.5	9.2	3.5	51.7	-	-	-	-	-	-	-	-	RHONE-ALPES
-	-	6.4	13.4	-	-	-	-	-	-	-	-	AUVERGNE
3.7	16.0	49.1	123.1	-	-	-	-	-	-	-	-	MEDITERRANEE
2.5	13.5	37.9	93.1	-	-	-	-	-	-	-	-	LANGUEDOC-ROUSSILLON
-	-	8.0	23.6	-	-	-	-	-	-	-	-	PROVENCE-ALPES-COTE D'AZUR
1.2	2.5	3.2	6.4	-	-	-	-	-	-	-	-	CORSE
26.5	50.7	15.3	30.7	-	-	-	-	-	-	-	-	FRANCE OUTRE-MER
250.7	1503.4	328.4	669.7	96.2	212.2	1.0	4.1	-	-	-	-	ITALIA
-	-	-	-	-	-	-	-	-	-	-	-	NORD OVEST
-	-	-	-	-	-	-	-	-	-	-	-	PIEMONTE
-	-	-	-	-	-	-	-	-	-	-	-	VALLE D'AOSTA
-	-	-	-	-	-	-	-	-	-	-	-	LIGURIA
-	-	-	-	-	-	-	-	-	-	-	-	LOMBARDIA
-	-	-	-	-	-	-	-	-	-	-	-	NORD EST
-	-	-	-	-	-	-	-	-	-	-	-	TRENTINO-ALTO ADIGE
-	-	-	-	-	-	-	-	-	-	-	-	VENETO
-	-	-	-	-	-	-	-	-	-	-	-	FRIULI-VENEZIA GIULIA
-	-	-	-	-	-	-	-	-	-	-	-	EMILIA-ROMAGNA
4.0	8.0	.2	.5	6.8	23.4	.1	.2	-	-	-	-	CENTRO
-	-	-	-	-	-	.1	.2	-	-	-	-	TOSCANA
4.0	8.0	.2	.5	6.8	23.4	-	-	-	-	-	-	UMBRIA
-	-	-	-	-	-	-	-	-	-	-	-	MARCHE
3.7	7.7	8.5	17.7	11.1	22.7	.1	.1	-	-	-	-	LAZIO
29.2	63.8	231.8	469.4	-	-	.1	.3	-	-	-	-	CAMPANIA
27.6	60.4	13.8	27.7	5.8	14.5	.1	2.3	-	-	-	-	ABRUZZI-MOLISE
18.2	38.3	4.0	8.0	5.8	14.5	-	-	-	-	-	-	ABRUZZI
9.4	22.1	9.9	19.7	-	-	.1	2.3	-	-	-	-	MOLISE
146.9	309.8	52.4	107.7	30.1	65.0	.3	.6	-	-	-	-	SUD
19.7	49.5	18.3	36.7	.3	.7	.3	.6	-	-	-	-	PUGLIA
104.6	214.0	11.1	24.7	5.8	11.6	-	-	-	-	-	-	BASILICATA
22.6	46.3	23.0	46.3	24.0	52.7	-	-	-	-	-	-	CALABRIA
2.2	4.7	12.0	25.1	23.5	48.0	-	-	-	-	-	-	SICILIA
21.5	43.0	9.7	21.7	18.9	38.6	.1	.2	-	-	-	-	SARDEGNA
15.5	1006.1	-	-	-	-	.1	.4	-	-	-	-	MULTIREGIO
-	-	7.2	24.1	-	-	.1	.2	1.8	3.6*	-	-	NEDERLAND
-	-	5.5	19.3	-	-	.1	.2	-	-	-	-	NOORD-NEDERLAND
-	-	1.6	6.1	-	-	-	-	-	-	-	-	GRONINGEN
-	-	1.1	3.7	-	-	-	-	-	-	-	-	FRIESLAND
-	-	2.8	9.5	-	-	-	-	-	-	-	-	DRENTHE
-	-	-	-	-	-	.1	.2	-	-	-	-	MULTIREGID
-	-	-	-	-	-	-	-	-	-	-	-	OOST-NEDERLAND
-	-	-	-	-	-	-	-	-	-	-	-	OVERIJSEL
-	-	-	-	-	-	-	-	-	-	-	-	GELDERLAND
-	-	-	-	-	-	-	-	-	-	-	-	WEST-NEDERLAND
-	-	-	-	-	-	-	-	-	-	-	-	UTRECHT
-	-	-	-	-	-	-	-	-	-	-	-	NOORD-HOLLAND
-	-	-	-	-	-	-	-	-	-	-	-	ZUID-HOLLAND
-	-	-	-	-	-	-	-	-	-	-	-	ZEELAND
-	-	1.7	4.8	-	-	-	-	-	-	-	-	ZUID-NEDERLAND
-	-	1.7	4.8	-	-	-	-	-	-	-	-	NOORD-BRABANT
-	-	-	-	-	-	-	-	-	-	-	-	LIMBURG
-	-	-	-	-	-	-	-	1.8	3.6*	-	-	MULTIREGIO

2. ERDF 1985

C: PARTICIPATION
I: INVESTMENTS

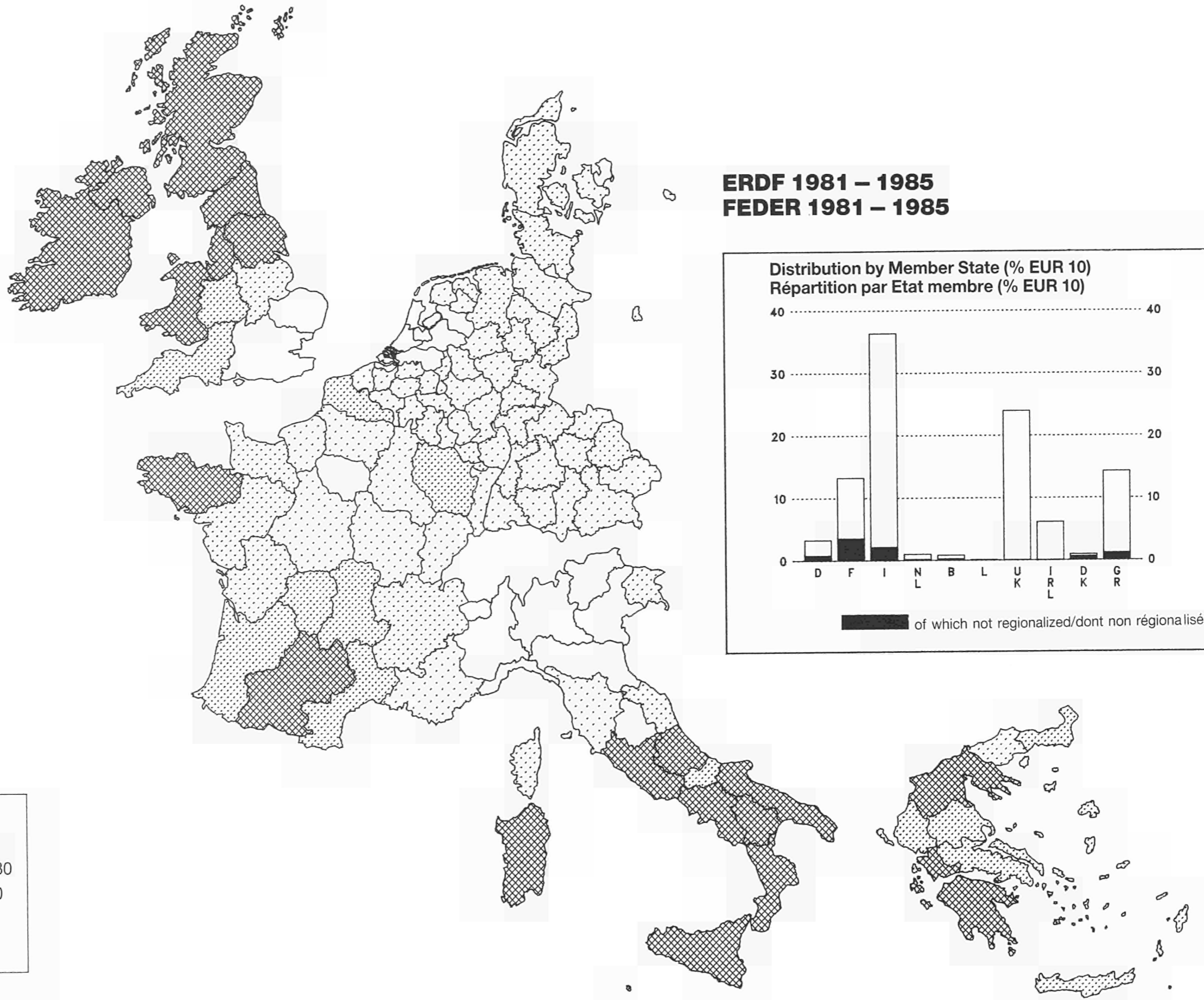
MECU

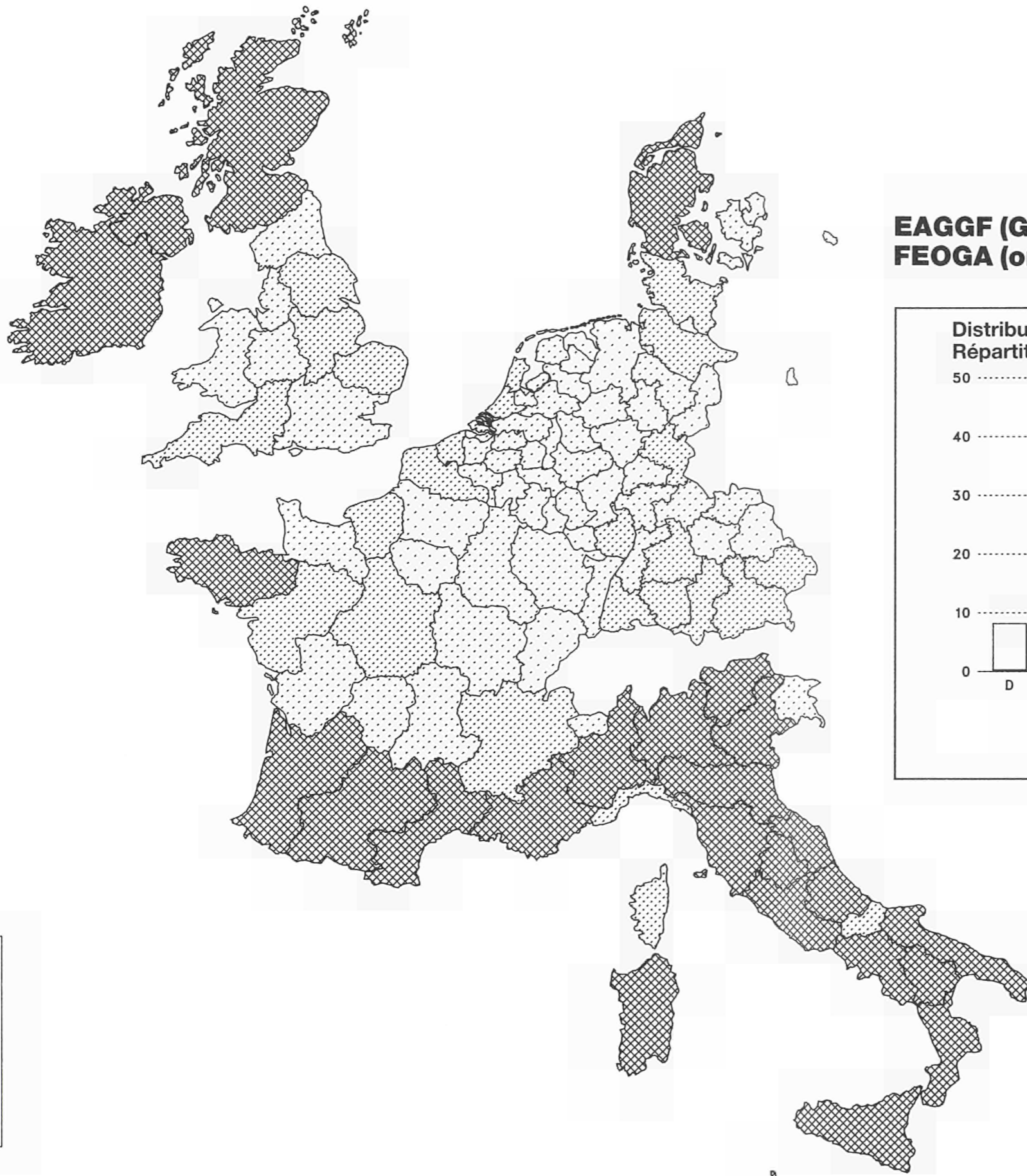
	OVERALL TOTAL		COMMUNITY PROGRAMMES			NATIONAL PROGRAMMES OF COMMUNITY INTEREST			PROJECTS / PROJETS : INDUSTRIES, SERVICES								
	TOTAL GENERAL		PROGRAMMES COMMUNAUTAIRES			PROGRAMMES NATIONAUX D'INTERET COMMUNAUTAIRE			INDUSTRIES			SERVICES			GLOBAL PROJECTS PROJETS GLOBAUX		
	C	I	C	I	I	C	I	I	C	I	I	C	I	I	C	I	I
BELGIQUE-BELGIE	24.4	149.4	-	-	-	-	-	-	5.3	74.8	-	-	-	-	-	-	-
VLAAMS GEHEST	24.1	148.8	-	-	-	-	-	-	5.3	74.8	-	-	-	-	-	-	-
REGION WALLONNE	.3	.6	-	-	-	-	-	-	-	-	-	-	-	-	-	-	-
BRUXELLES-BRUSSEL	-	-	-	-	-	-	-	-	-	-	-	-	-	-	-	-	-
ANTWERPEN	1.4	25.8	-	-	-	-	-	-	1.4	25.8	-	-	-	-	-	-	-
BRABANT	10.8	58.1	-	-	-	-	-	-	-	-	-	-	-	-	-	-	-
HAINAUT	.2	.4	-	-	-	-	-	-	-	-	-	-	-	-	-	-	-
LIEGE	-	-	-	-	-	-	-	-	-	-	-	-	-	-	-	-	-
LIMBURG	4.4	8.8	-	-	-	-	-	-	-	-	-	-	-	-	-	-	-
LUXEMBOURG	-	-	-	-	-	-	-	-	-	-	-	-	-	-	-	-	-
NAMUR	-	-	-	-	-	-	-	-	-	-	-	-	-	-	-	-	-
OOST-VLAANDEREN	3.9	49.0	-	-	-	-	-	-	3.9	49.0	-	-	-	-	-	-	-
WEST-VLAANDEREN	1.4	2.9	-	-	-	-	-	-	-	-	-	-	-	-	-	-	-
MULTIREGIO (NIV II)	2.2	4.4	-	-	-	-	-	-	-	-	-	-	-	-	-	-	-
LUXEMBOURG (GRAND-DUCHE)	-	-	-	-	-	-	-	-	-	-	-	-	-	-	-	-	-
UNITED KINGDOM	607.9	2338.4	-	-	105.1	354.3	52.9	388.1	-	-	-	-	-	33.3	262.8	-	-
NORTH	44.4	131.2	-	-	11.2	30.7	4.3	33.2	-	-	-	-	-	-	-	-	-
YORKSHIRE AND HUMBERSIDE	41.4	293.3	-	-	-	-	3.0	22.3	-	-	-	-	-	-	-	-	-
EAST MIDLANDS	30.5	130.0	-	-	-	-	2.9	25.3	-	-	-	-	-	-	-	-	-
EAST ANGLIA	-	-	-	-	-	-	-	-	-	-	-	-	-	-	-	-	-
SOUTH EAST	-	-	-	-	-	-	-	-	-	-	-	-	-	-	-	-	-
SOUTH WEST	17.7	62.7	-	-	-	-	2.6	21.0	-	-	-	-	-	-	-	-	-
WEST MIDLANDS	78.5	380.4	-	-	-	-	2.6	45.1	-	-	-	-	-	-	-	-	-
NORTH WEST	131.4	287.5	-	-	66.4	113.2	3.6	19.3	-	-	-	-	-	-	-	-	-
WALES	99.4	290.0	-	-	-	-	7.2	43.1	-	-	-	-	-	6.9	68.6	-	-
SCOTLAND	120.8	593.1	-	-	27.6	210.4	26.8	178.8	-	-	-	-	-	8.8	76.6	-	-
NORTHERN IRELAND	43.8	170.3	-	-	-	-	-	-	-	-	-	-	-	17.7	117.5	-	-
IRELAND	157.2	577.3	-	-	-	-	28.0	165.5	-	-	-	-	-	10.2	51.1	-	-
DANMARK	13.2	66.5	-	-	-	-	-	-	-	-	-	-	-	2.9	41.2	-	-
HOVEDSTADSREGIONEN	-	-	-	-	-	-	-	-	-	-	-	-	-	-	-	-	-
OST FOR STOREBAELT, EX. HOVEDST.	1.2	5.9	-	-	-	-	-	-	-	-	-	-	-	.2	3.0	-	-
VEST FOR STOREBAELT	12.0	60.6	-	-	-	-	-	-	-	-	-	-	-	2.7	38.1	-	-
ELLAS	409.5	1074.3	-	-	-	-	-	-	-	-	-	-	-	-	-	-	-
VOREIA ELLADA	173.2	547.2	-	-	-	-	-	-	-	-	-	-	-	-	-	-	-
KENTRIKI KAI DYTIKI MAKEDONIA	119.4	419.1	-	-	-	-	-	-	-	-	-	-	-	-	-	-	-
THESSALIA	32.0	71.6	-	-	-	-	-	-	-	-	-	-	-	-	-	-	-
ANATOLIKI MAKEDONIA	8.5	18.7	-	-	-	-	-	-	-	-	-	-	-	-	-	-	-
THRAKI	13.2	37.8	-	-	-	-	-	-	-	-	-	-	-	-	-	-	-
KENTRIKI ELLADA	133.1	303.8	-	-	-	-	-	-	-	-	-	-	-	-	-	-	-
ANATOLIKI STEREA KAI NISIA	13.3	25.9	-	-	-	-	-	-	-	-	-	-	-	-	-	-	-
PELOPONNISOS KAI DYTIKI STEREA	71.6	173.7	-	-	-	-	-	-	-	-	-	-	-	-	-	-	-
IPEIROS	48.3	104.2	-	-	-	-	-	-	-	-	-	-	-	-	-	-	-
ANATOLIKA KAI NOTIA NISIA	17.5	36.9	-	-	-	-	-	-	-	-	-	-	-	-	-	-	-
KRITI	9.4	19.2	-	-	-	-	-	-	-	-	-	-	-	-	-	-	-
NISIA ANATOLIKOU AIGAIUOY	8.1	17.8	-	-	-	-	-	-	-	-	-	-	-	-	-	-	-
MULTIREGIO	85.7	186.4	-	-	-	-	-	-	-	-	-	-	-	-	-	-	-

2. FEDER 1985

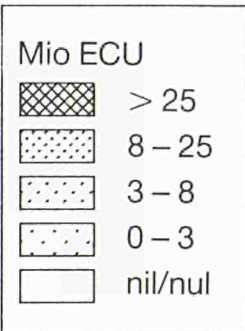
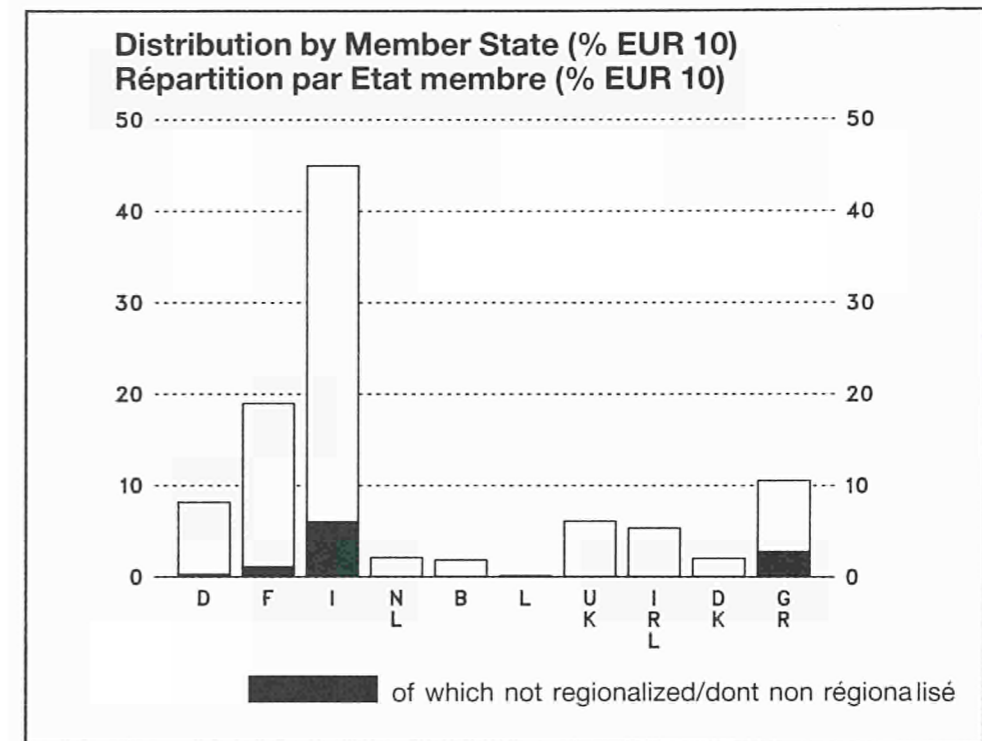
C: CONCOURS
I: INVESTISSEMENTS

MECU												
PROJECTS / PROJETS INFRASTRUCTURES : INDUSTRIES, SERVICES												
INDUSTRIES			SERVICES			GLOBAL PROJECTS PROJETS GLOBAUX		STUDIES ETUDES			SPECIFIC COMMUNITY MEASURES ACTIONS COMMUNAUTAIRES SPECIFIQUES	
C	I	I	C	I	I	C	I	I	C	I	I	
.1	.2	18.8	74.1	-	-	.3	.4	-	-	BELGIQUE-BELGIE		
.1	.2	18.5	73.7	-	-	.1	.2	-	-	VLAAMS GENEST		
-	-	.2	.4	-	-	.1	.2	-	-	REGION WALLONNE		
-	-	-	-	-	-	-	-	-	-	BRUXELLES-BRUSSEL		
-	-	-	-	-	-	-	-	-	-	ANTWERPEN		
-	-	10.8	58.1	-	-	-	-	-	-	BRABANT		
-	-	.2	.4	-	-	-	-	-	-	HAINAUT		
.1	.2	4.4	8.7	-	-	-	-	-	-	LIEGE		
-	-	-	-	-	-	-	-	-	-	LIMBURG		
-	-	-	-	-	-	-	-	-	-	LUXEMBOURG		
-	-	-	-	-	-	-	-	-	-	NAMUR		
-	-	1.4	2.9	-	-	-	-	-	-	OOST-VLAANDEREN		
-	-	2.0	4.0	-	-	.3	.4	-	-	WEST-VLAANDEREN		
-	-	-	-	-	-	-	-	-	-	MULTIREGIO (NIV II)		
-	-	-	-	-	-	-	-	-	-	LUXEMBOURG (GRAND-DUCHE)		
67.9	369.5	238.6	728.6	86.7	191.8	.8	1.5	22.6	41.9*	UNITED KINGDOM		
9.6	22.1	3.7	12.6	13.9	29.3	.0	.1	1.8	3.3*	NORTH		
14.8	200.2	11.4	47.1	6.9	13.9	.2	.5	5.1	9.3*	YORKSHIRE AND HUMBERSIDE		
23.5	96.5	3.1	6.2	.6	1.3	-	-	.4	.7*	EAST MIDLANDS		
-	-	-	-	-	-	-	-	-	-	EAST ANGLIA		
-	-	-	-	-	-	-	-	-	-	SOUTH EAST		
1.9	4.3	10.3	31.5	2.9	5.7	.1	.1	-	-	SOUTH WEST		
1.8	10.1	59.0	280.3	15.1	44.9	.0	.0	-	-	WEST MIDLANDS		
5.2	11.6	45.6	122.8	5.4	11.3	.0	.1	5.1	9.3*	NORTH WEST		
1.7	5.5	70.9	147.0	9.7	20.2	.2	.5	2.8	5.1*	WALES		
9.3	19.2	30.3	73.0	14.9	29.5	.1	.2	3.0	5.4*	SCOTLAND		
-	-	4.5	8.1	17.2	35.7	.0	.1	4.4	8.8*	NORTHERN IRELAND		
43.4	136.8	71.5	214.8	.8	1.6	-	-	3.4	7.4*	IRELAND		
-	-	1.4	3.8	8.9	21.6	-	-	-	-	DANMARK		
-	-	-	-	-	-	-	-	-	-	HOVEDSTADSREGIONEN		
-	-	.7	2.2	.4	.7	-	-	-	-	OST FOR STOREBAELT, EX. HOVEDST.		
-	-	.6	1.6	8.5	20.9	-	-	-	-	VEST FOR STOREBAELT		
174.7	556.8	200.2	443.7	34.6	73.8	-	-	-	-	ELLAS		
103.3	383.0	50.1	121.9	19.8	42.2	-	-	-	-	VOREIA ELLADA		
101.4	378.8	18.0	40.3	-	-	-	-	-	-	KENTRIKI KAI DYTIKI MAKEDONIA		
.4	.8	20.1	46.1	11.5	24.7	-	-	-	-	THESSALIA		
-	-	5.5	12.7	3.0	6.0	-	-	-	-	ANATOLIKI MAKEDONIA		
1.5	3.4	6.5	22.8	5.3	11.5	-	-	-	-	THRAKI		
71.4	173.8	56.6	118.9	5.0	11.1	-	-	-	-	KENTRIKI ELLADA		
-	-	13.3	25.9	-	-	-	-	-	-	ANATOLIKI STEREA KAI NISIA		
30.0	84.0	36.5	78.5	5.0	11.1	-	-	-	-	PELOPONNISOS KAI DYTIKI STEREA		
41.5	89.7	6.8	14.5	-	-	-	-	-	-	IPEIROS		
-	-	7.8	16.5	9.7	20.4	-	-	-	-	ANATOLIKA KAI NOTIA NISIA		
-	-	4.4	8.8	5.0	10.4	-	-	-	-	KRITI		
-	-	3.4	7.7	4.7	10.1	-	-	-	-	NISIA ANATOLIKOU AIGAIU		
-	-	85.7	186.4	-	-	-	-	-	-	MULTIREGIO		





**EAGGF (Guidance) 1981 – 1985
FEOGA (orientation) 1981 – 1985**



3. EAGGF (Guidance) direct measures 1985

C: PARTICIPATION
I: INVESTMENTS

MECU

	REGULATION N 355/77 / REGLEMENT N 355/77											
	TOTAL DIRECT MEASURES		TOTAL		DAIRY PRODUCTS		MEAT		WINE		FRUITS AND VEGETABLES	
	TOTAL ACTIONS DIRECTES		R 355/77		PRODUITS LAITIERS		VIANDE		VIN		FRUITS ET LEGUMES	
	C	I	C	I	C	I	C	I	C	I	C	I
EUR 10	498.2	1932.7	291.1	1064.9	9.5	23.7	82.6	341.2	19.7	87.0	60.6	215.0
BR DEUTSCHLAND	36.6	194.6	27.9	142.6	-	-	.7	3.6	10.2	59.2	8.7	39.8
SCHLESWIG-HOLSTEIN	3.1	12.5	1.7	6.8	-	-	-	-	-	-	1.0	4.2
HAMBURG	.3	1.6	.2	1.3	-	-	-	-	-	-	.2	1.3
NIEDERSACHSEN	3.6	15.0	2.8	12.3	-	-	-	-	-	-	1.2	5.0
BRAUNSCHWEIG	.2	1.1	.2	1.1	-	-	-	-	-	-	-	-
HANNOVER	.4	1.2	-	-	-	-	-	-	-	-	-	-
LUENEBURG	2.7	11.7	2.6	11.2	-	-	-	-	-	-	1.2	5.0
WESER-EMS	.2	1.0	-	-	-	-	-	-	-	-	-	-
BREMEN	2.2	11.0	1.2	7.1	-	-	-	-	-	-	-	-
NORDRHEIN-WESTFALEN	3.8	14.8	3.1	12.5	-	-	-	-	-	-	1.8	7.4
DUESSELDORF	1.0	3.9	1.0	3.9	-	-	-	-	-	-	.1	.2
KOELN	1.5	5.9	1.5	5.9	-	-	-	-	-	-	1.5	5.9
MUENSTER	.3	1.1	.3	1.1	-	-	-	-	-	-	-	-
DETMOLD	.3	1.3	.3	1.3	-	-	-	-	-	-	.3	1.3
ARNSBERG	.4	1.5	.1	.4	-	-	-	-	-	-	-	-
MULTIREGIO	.3	1.1	-	-	-	-	-	-	-	-	-	-
HESSEN	3.8	15.9	3.2	14.0	-	-	.1	.5	.5	1.9	.7	2.7
DARMSTADT	1.7	7.1	1.6	6.8	-	-	-	-	.5	1.9	.6	2.3
GIESSEN	.6	2.4	.4	1.9	-	-	.1	.5	-	-	.1	.4
KASSEL	1.5	6.4	1.2	5.3	-	-	-	-	-	-	-	-
RHEINLAND-PFALZ	7.1	50.4	5.6	26.4	-	-	-	-	5.5	25.8	.1	.6
KOBLENZ	.7	2.4	.0	.2	-	-	-	-	.0	.2	-	-
TRIER	.1	.7	.1	.7	-	-	-	-	.1	.7	-	-
RHEINHESSEN-PFALZ	5.5	25.5	5.5	25.5	-	-	-	-	5.3	25.0	.1	.6
MULTIREGIO	.8	21.8	-	-	-	-	-	-	-	-	-	-
BADEN-WUERTTEMBERG	8.0	53.5	7.4	51.2	-	-	.6	3.1	4.3	31.5	1.1	8.3
STUTTGART	2.7	18.1	2.7	17.8	-	-	.2	.9	2.0	14.2	.1	.6
KARLSRUHE	.5	2.9	.5	2.9	-	-	-	-	.0	.2	.2	1.2
FREIBURG	2.9	20.9	2.7	20.0	-	-	.0	.2	1.8	13.9	.4	2.5
TUEBINGEN	1.9	11.6	1.6	10.6	-	-	.4	2.0	.4	3.2	.5	3.9
BAYERN	4.8	19.9	2.6	11.1	-	-	-	-	-	-	2.5	10.4
OBERBAYERN	1.1	4.2	1.1	4.2	-	-	-	-	-	-	.9	3.5
NIEDERBAYERN	2.7	9.5	.7	2.8	-	-	-	-	-	-	.7	2.8
OBERPfalz	-	-	-	-	-	-	-	-	-	-	-	-
OBERFRANKEN	.1	.3	-	-	-	-	-	-	-	-	-	-
MITTELFRANKEN	-	-	-	-	-	-	-	-	-	-	-	-
UNTERFRANKEN	.4	3.3	.3	1.5	-	-	-	-	-	-	.3	1.5
SCHWABEN	.6	2.5	.6	2.5	-	-	-	-	-	-	.6	2.5
SAARLAND	-	-	-	-	-	-	-	-	-	-	-	-
BERLIN (WEST)	-	-	-	-	-	-	-	-	-	-	-	-
FRANCE	100.7	558.3	40.5	183.6	-	-	17.7	94.6	4.9	15.2	9.4	35.6
ILE DE FRANCE	.3	1.3	.3	1.3	-	-	-	-	.3	1.3	-	-
BASSIN PARISIEN	8.9	46.8	8.6	44.8	-	-	3.7	19.0	-	-	.8	3.6
CHAMPAGNE-ARDENNE	2.5	13.8	2.5	13.8	-	-	-	-	-	-	-	-
PICARDIE	.1	.6	.1	.6	-	-	-	-	-	-	.1	.6
HAUTE-NORMANDIE	1.8	9.3	1.8	9.3	-	-	-	-	-	-	.5	2.0
CENTRE	.4	1.8	.4	1.8	-	-	-	-	-	-	.1	.6
BASSE-NORMANDIE	2.4	14.5	2.1	12.6	-	-	2.0	12.1	-	-	.1	.5
BOURGOGNE	1.7	6.9	1.7	6.9	-	-	1.7	6.9	-	-	-	-
NORD - PAS-DE-CALAIS	3.1	17.1	.7	4.5	-	-	.4	3.3	-	-	-	-
EST	1.9	9.9	1.9	9.9	-	-	1.3	7.6	-	-	-	-
LORRAINE	1.2	6.2	1.2	6.2	-	-	.6	3.8	-	-	-	-
ALSACE	.7	3.7	.7	3.7	-	-	.7	3.7	-	-	-	-
FRANCHE-COMTE	-	-	-	-	-	-	-	-	-	-	-	-
QUEST	12.7	69.0	6.6	35.6	-	-	5.0	28.2	.3	1.2	.8	4.0
PAYS DE LA LOIRE	5.0	28.2	4.6	25.5	-	-	3.7	21.7	.3	1.2	.3	1.4
BRETAGNE	7.4	38.4	2.0	10.1	-	-	1.3	6.5	-	-	.5	2.6
POITOU-CHARENTES	.2	1.3	-	-	-	-	-	-	-	-	-	-
MULTIREGIO	.1	1.2	-	-	-	-	-	-	-	-	-	-

3. FEOGA (orientation) actions directes 1985

C: CONCOURS
I: INVESTISSEMENTS

MECU												
REGULATION N 355/77 / REGLEMENT N 355/77												
FLOWERS AND PLANTS FLEURS ET PLANTES		FISH PRODUCTS PECHE		CEREALS CEREALES		ANIMAL FEEDINGSTUFFS ALIMENTS DU BETAIL		SEEDS SEMENCES		EGGS AND POULTRY OEUF ET VOLAILLES		EUR 10
C	I	C	I	C	I	C	I	C	I	C	I	
4.3	23.8	24.6	96.7	27.1	92.6	6.6	24.8	4.4	17.9	6.5	29.7	
1.3	5.0	1.8	10.5	3.9	19.4	-	-	1.2	5.0	-	-	BR DEUTSCHLAND
-	-	.1	.3	.6	2.3	-	-	-	-	-	-	SCHLESWIG-HOLSTEIN
-	-	-	-	-	-	-	-	-	-	-	-	HAMBURG
-	-	.6	3.1	-	-	-	-	1.0	4.3	-	-	NIEDERSACHSEN
-	-	-	-	-	-	-	-	.2	1.1	-	-	BRAUNSCHWEIG
-	-	.6	3.1	-	-	-	-	.8	3.2	-	-	HANNOVER
-	-	-	-	-	-	-	-	-	-	-	-	LUENEBURG
-	-	-	-	-	-	-	-	-	-	-	-	WESER-EMS
-	-	1.2	7.1	-	-	-	-	-	-	-	-	BREMEN
1.3	5.0	-	-	-	-	-	-	-	-	-	-	NORDRHEIN-WESTFALEN
.9	3.6	-	-	-	-	-	-	-	-	-	-	DUESSELDORF
-	-	-	-	-	-	-	-	-	-	-	-	KOELN
.3	1.1	-	-	-	-	-	-	-	-	-	-	MUENSTER
-	-	-	-	-	-	-	-	-	-	-	-	DETMOLD
.1	.4	-	-	-	-	-	-	-	-	-	-	ARNSBERG
-	-	-	-	-	-	-	-	-	-	-	-	MULTIREGIO
-	-	-	-	1.9	8.8	-	-	-	-	-	-	HESSEN
-	-	-	-	.6	2.6	-	-	-	-	-	-	DARMSTADT
-	-	-	-	.2	.9	-	-	-	-	-	-	GIESSEN
-	-	-	-	1.2	5.3	-	-	-	-	-	-	KASSEL
-	-	-	-	-	-	-	-	-	-	-	-	RHEINLAND-PFALZ
-	-	-	-	-	-	-	-	-	-	-	-	KOBLENZ
-	-	-	-	-	-	-	-	-	-	-	-	TRIER
-	-	-	-	-	-	-	-	-	-	-	-	RHEINHESSEN-PFALZ
-	-	-	-	-	-	-	-	-	-	-	-	MULTIREGIO
-	-	-	-	1.4	8.4	-	-	-	-	-	-	BADEN-WUERTTEMBERG
-	-	-	-	.3	2.1	-	-	-	-	-	-	STUTTGART
-	-	-	-	.3	1.5	-	-	-	-	-	-	KARLSRUHE
-	-	-	-	.4	3.3	-	-	-	-	-	-	FREIBURG
-	-	-	-	.3	1.4	-	-	-	-	-	-	TUEBINGEN
-	-	-	-	-	-	-	-	.2	.7	-	-	BAYERN
-	-	-	-	-	-	-	-	.2	.7	-	-	OBEBAYERN
-	-	-	-	-	-	-	-	-	-	-	-	NIEDERBAYERN
-	-	-	-	-	-	-	-	-	-	-	-	OBERPFAZ
-	-	-	-	-	-	-	-	-	-	-	-	OBERFRANKEN
-	-	-	-	-	-	-	-	-	-	-	-	MITTELFRANKEN
-	-	-	-	-	-	-	-	-	-	-	-	UNTERFRANKEN
-	-	-	-	-	-	-	-	-	-	-	-	SCHWABEN
-	-	-	-	-	-	-	-	-	-	-	-	SAARLAND
-	-	-	-	-	-	-	-	-	-	-	-	BERLIN (WEST)
.8	3.0	.3	1.7	.8	4.7	-	-	2.4	8.1	-	-	FRANCE
-	-	-	-	-	-	-	-	-	-	-	-	ILE DE FRANCE
-	-	-	-	.8	4.7	-	-	-	-	-	-	BASSIN PARISIEN
-	-	-	-	-	-	-	-	-	-	-	-	CHAMPAGNE-ARDENNE
-	-	-	-	.5	3.5	-	-	-	-	-	-	PICARDIE
-	-	-	-	.3	1.2	-	-	-	-	-	-	HAUTE-NORMANDIE
-	-	-	-	-	-	-	-	-	-	-	-	CENTRE
-	-	-	-	-	-	-	-	-	-	-	-	BASSE-NORMANDIE
-	-	-	-	-	-	-	-	-	-	-	-	BOURGOGNE
-	-	.1	.3	-	-	-	-	.1	.3	-	-	NORD - PAS-DE-CALAIS
-	-	-	-	-	-	-	-	.6	2.3	-	-	EST
-	-	-	-	-	-	-	-	.6	2.3	-	-	LORRAINE
-	-	-	-	-	-	-	-	-	-	-	-	ALSACE
-	-	-	-	-	-	-	-	-	-	-	-	FRANCHE-COMTE
.2	.8	.3	1.4	-	-	-	-	-	-	-	-	QUEST
.2	.8	.1	.3	-	-	-	-	-	-	-	-	PAYS DE LA LOIRE
-	-	.2	1.1	-	-	-	-	-	-	-	-	BRETAGNE
-	-	-	-	-	-	-	-	-	-	-	-	POITOU-CHARENTES
-	-	-	-	-	-	-	-	-	-	-	-	MULTIREGIO

3. EAGGF (Guidance) direct measures 1985

C: PARTICIPATION
I: INVESTMENTS

MECU

	REGULATION N 355/77 / REGLEMENT N 355/77																			
	OLIVE OIL						TOBACCO						REGULATION		REGULATION		REGULATION			
	HUILE D'OLIVE						TABAC						REGLEMENT		REGLEMENT		REGLEMENT			
	C		I		C		I		C		I		C		I		C		I	
EUR 10	7.4	16.7	30.5	69.2	7.3	26.7	.7	1.4	68.2	256.7	.1	.3								
BR DEUTSCHLAND	-	-	-	-	-	-	-	-	2.9	11.8	-	-	-	-	-	-	-	-	-	-
SCHLESWIG-HOLSTEIN	-	-	-	-	-	-	-	-	1.4	5.7	-	-	-	-	-	-	-	-	-	-
HAMBURG	-	-	-	-	-	-	-	-	.1	.4	-	-	-	-	-	-	-	-	-	-
NIEDERSACHSEN	-	-	-	-	-	-	-	-	.4	1.4	-	-	-	-	-	-	-	-	-	-
BRAUNSCHWEIG	-	-	-	-	-	-	-	-	-	-	-	-	-	-	-	-	-	-	-	-
HANNOVER	-	-	-	-	-	-	-	-	.1	.5	-	-	-	-	-	-	-	-	-	-
LUENEBURG	-	-	-	-	-	-	-	-	.2	1.0	-	-	-	-	-	-	-	-	-	-
WESER-EMS	-	-	-	-	-	-	-	-	-	-	-	-	-	-	-	-	-	-	-	-
BREMEN	-	-	-	-	-	-	-	-	1.0	3.9	-	-	-	-	-	-	-	-	-	-
NORDRHEIN-WESTFALEN	-	-	-	-	-	-	-	-	-	-	-	-	-	-	-	-	-	-	-	-
DUESSELDORF	-	-	-	-	-	-	-	-	-	-	-	-	-	-	-	-	-	-	-	-
KOELN	-	-	-	-	-	-	-	-	-	-	-	-	-	-	-	-	-	-	-	-
MUENSTER	-	-	-	-	-	-	-	-	-	-	-	-	-	-	-	-	-	-	-	-
DETHOLD	-	-	-	-	-	-	-	-	-	-	-	-	-	-	-	-	-	-	-	-
ARNSBERG	-	-	-	-	-	-	-	-	-	-	-	-	-	-	-	-	-	-	-	-
MULTIREGIO	-	-	-	-	-	-	-	-	-	-	-	-	-	-	-	-	-	-	-	-
HESSEN	-	-	-	-	-	-	-	-	.1	.3	-	-	-	-	-	-	-	-	-	-
DARMSTADT	-	-	-	-	-	-	-	-	.1	.3	-	-	-	-	-	-	-	-	-	-
GIESSEN	-	-	-	-	-	-	-	-	-	-	-	-	-	-	-	-	-	-	-	-
KASSEL	-	-	-	-	-	-	-	-	-	-	-	-	-	-	-	-	-	-	-	-
RHEINLAND-PFALZ	-	-	-	-	-	-	-	-	-	-	-	-	-	-	-	-	-	-	-	-
KOBLENZ	-	-	-	-	-	-	-	-	-	-	-	-	-	-	-	-	-	-	-	-
TRIER	-	-	-	-	-	-	-	-	-	-	-	-	-	-	-	-	-	-	-	-
RHEINHESSEN-PFALZ	-	-	-	-	-	-	-	-	-	-	-	-	-	-	-	-	-	-	-	-
MULTIREGIO	-	-	-	-	-	-	-	-	-	-	-	-	-	-	-	-	-	-	-	-
BADEN-WUERTTEMBERG	-	-	-	-	-	-	-	-	-	-	-	-	-	-	-	-	-	-	-	-
STUTTGART	-	-	-	-	-	-	-	-	-	-	-	-	-	-	-	-	-	-	-	-
KARLSRUHE	-	-	-	-	-	-	-	-	-	-	-	-	-	-	-	-	-	-	-	-
FREIBURG	-	-	-	-	-	-	-	-	-	-	-	-	-	-	-	-	-	-	-	-
TUEBINGEN	-	-	-	-	-	-	-	-	-	-	-	-	-	-	-	-	-	-	-	-
BAYERN	-	-	-	-	-	-	-	-	-	-	-	-	-	-	-	-	-	-	-	-
OBERBAYERN	-	-	-	-	-	-	-	-	-	-	-	-	-	-	-	-	-	-	-	-
NIEDERBAYERN	-	-	-	-	-	-	-	-	-	-	-	-	-	-	-	-	-	-	-	-
OBERPFALZ	-	-	-	-	-	-	-	-	-	-	-	-	-	-	-	-	-	-	-	-
OBERFRANKEN	-	-	-	-	-	-	-	-	-	-	-	-	-	-	-	-	-	-	-	-
MITTELFRANKEN	-	-	-	-	-	-	-	-	-	-	-	-	-	-	-	-	-	-	-	-
UNTERFRANKEN	-	-	-	-	-	-	-	-	-	-	-	-	-	-	-	-	-	-	-	-
SCHWABEN	-	-	-	-	-	-	-	-	-	-	-	-	-	-	-	-	-	-	-	-
SAARLAND	-	-	-	-	-	-	-	-	-	-	-	-	-	-	-	-	-	-	-	-
BERLIN (WEST)	-	-	-	-	-	-	-	-	-	-	-	-	-	-	-	-	-	-	-	-
FRANCE	-	-	-	-	4.3	20.7	-	-	12.4	60.1	-	-	-	-	-	-	-	-	-	-
ILE DE FRANCE	-	-	-	-	-	-	-	-	-	-	-	-	-	-	-	-	-	-	-	-
BASSIN PARISIEN	-	-	-	-	3.2	17.5	-	-	.3	1.9	-	-	-	-	-	-	-	-	-	-
CHAMPAGNE-ARDENNE	-	-	-	-	2.5	13.8	-	-	-	-	-	-	-	-	-	-	-	-	-	-
PICARDIE	-	-	-	-	-	-	-	-	-	-	-	-	-	-	-	-	-	-	-	-
HAUTE-NORMANDIE	-	-	-	-	.7	3.7	-	-	-	-	-	-	-	-	-	-	-	-	-	-
CENTRE	-	-	-	-	-	-	-	-	-	-	-	-	-	-	-	-	-	-	-	-
BASSE-NORMANDIE	-	-	-	-	-	-	-	-	.3	1.9	-	-	-	-	-	-	-	-	-	-
BOURGOGNE	-	-	-	-	-	-	-	-	-	-	-	-	-	-	-	-	-	-	-	-
NORD - PAS-DE-CALAIS	-	-	-	-	.2	.6	-	-	2.4	12.6	-	-	-	-	-	-	-	-	-	-
EST	-	-	-	-	-	-	-	-	-	-	-	-	-	-	-	-	-	-	-	-
LORRAINE	-	-	-	-	-	-	-	-	-	-	-	-	-	-	-	-	-	-	-	-
ALSACE	-	-	-	-	-	-	-	-	-	-	-	-	-	-	-	-	-	-	-	-
FRANCHE-COMTE	-	-	-	-	-	-	-	-	-	-	-	-	-	-	-	-	-	-	-	-
UEST	-	-	-	-	-	-	-	-	6.0	32.2	-	-	-	-	-	-	-	-	-	-
PAYS DE LA LOIRE	-	-	-	-	-	-	-	-	.4	2.7	-	-	-	-	-	-	-	-	-	-
BRETAGNE	-	-	-	-	-	-	-	-	5.3	28.3	-	-	-	-	-	-	-	-	-	-
POITOU-CHARENTES	-	-	-	-	-	-	-	-	.2	1.3	-	-	-	-	-	-	-	-	-	-
MULTIREGIO	-	-	-	-	-	-	-	-	-	-	-	-	-	-	-	-	-	-	-	-

3. FEOGA (orientation) actions directes 1985

C: CONCOURS
I: INVESTISSEMENTS

MECU																	
REGULATIONON REGLEMENT N 1362/78			REGULATION REGLEMENT N 1760/78			REGULATION REGLEMENT N 269/79			REGULATION REGLEMENT N 458/80			REGULATION REGLEMENT N 1938/81			REGULATION REGLEMENT N 2968/83		
C	I		C	I		C	I		C	I		C	I		C	I	
-	-		49.9	130.3		56.8	120.1		24.5	332.7		4.9	16.4		2.0	9.9	EUR 10
-	-		-	-		-	-		.9	23.9		4.9	16.4		-	-	BR DEUTSCHLAND
-	-		-	-		-	-		-	-		-	-		-	-	SCHLESWIG-HOLSTEIN
-	-		-	-		-	-		-	-		-	-		-	-	HAMBURG
-	-		-	-		-	-		-	-		.4	1.2		-	-	NIEDERSACHSEN
-	-		-	-		-	-		-	-		.4	1.2		-	-	BRAUNSCHWEIG
-	-		-	-		-	-		-	-		-	-		-	-	HANNOVER
-	-		-	-		-	-		-	-		-	-		-	-	LUENEBURG
-	-		-	-		-	-		-	-		-	-		-	-	WESER-EMS
-	-		-	-		-	-		-	-		-	-		-	-	BREMEN
-	-		-	-		-	-		-	-		.7	2.3		-	-	NORDRHEIN-WESTFALEN
-	-		-	-		-	-		-	-		-	-		-	-	DUESSELDORF
-	-		-	-		-	-		-	-		-	-		-	-	KOELN
-	-		-	-		-	-		-	-		-	-		-	-	MUENSTER
-	-		-	-		-	-		-	-		.4	1.2		-	-	DETMOLD
-	-		-	-		-	-		-	-		.3	1.1		-	-	ARNSBERG
-	-		-	-		-	-		-	-		.5	1.6		-	-	MULTIREGIO
-	-		-	-		-	-		-	-		.2	.6		-	-	HESSEN
-	-		-	-		-	-		-	-		.3	1.1		-	-	DARMSTADT
-	-		-	-		-	-		.8	21.8		.7	2.2		-	-	GIESSEN
-	-		-	-		-	-		-	-		.7	2.2		-	-	KASSEL
-	-		-	-		-	-		-	-		-	-		-	-	RHEINLAND-PFALZ
-	-		-	-		-	-		-	-		-	-		-	-	KOBLENZ
-	-		-	-		-	-		-	-		-	-		-	-	TRIER
-	-		-	-		-	-		.8	21.8		-	-		-	-	RHEINHESSEN-PFALZ
-	-		-	-		-	-		.0	.3		.6	2.0		-	-	MULTIREGIO
-	-		-	-		-	-		.0	.3		-	-		-	-	BADEN-WUERTTEMBERG
-	-		-	-		-	-		-	-		.3	.9		-	-	STUTTGART
-	-		-	-		-	-		-	-		.3	1.0		-	-	KARLSRUHE
-	-		-	-		-	-		-	-		.1	1.8		-	-	FREIBURG
-	-		-	-		-	-		-	-		-	-		-	-	TUEBINGEN
-	-		-	-		-	-		.1	1.8		2.1	7.0		-	-	BAYERN
-	-		-	-		-	-		-	-		2.0	6.7		-	-	OBEBAYERN
-	-		-	-		-	-		-	-		.1	.3		-	-	NIEDERBAYERN
-	-		-	-		-	-		.1	1.8		-	-		-	-	OBERPfalz
-	-		-	-		-	-		-	-		-	-		-	-	OBERFRANKEN
-	-		-	-		-	-		-	-		-	-		-	-	MITTELFRANKEN
-	-		-	-		-	-		-	-		-	-		-	-	UNTERFRANKEN
-	-		-	-		-	-		-	-		-	-		-	-	SCHWABEN
-	-		-	-		-	-		-	-		-	-		-	-	SAARLAND
-	-		-	-		-	-		-	-		-	-		-	-	BERLIN (WEST)
-	-		13.3	35.0		15.4	31.5		19.1	248.2		-	-		-	-	FRANCE
-	-		-	-		-	-		-	-		-	-		-	-	ILE DE FRANCE
-	-		-	-		-	-		-	-		-	-		-	-	BASSIN PARISIEN
-	-		-	-		-	-		-	-		-	-		-	-	CHAMPAGNE-ARDENNE
-	-		-	-		-	-		-	-		-	-		-	-	PICARDIE
-	-		-	-		-	-		-	-		-	-		-	-	HAUTE-NORMANDIE
-	-		-	-		-	-		-	-		-	-		-	-	CENTRE
-	-		-	-		-	-		-	-		-	-		-	-	BASSE-NORMANDIE
-	-		-	-		-	-		-	-		-	-		-	-	BOURGOGNE
-	-		-	-		-	-		-	-		-	-		-	-	NORD - PAS-DE-CALAIS
-	-		-	-		-	-		-	-		-	-		-	-	EST
-	-		-	-		-	-		-	-		-	-		-	-	LORRAINE
-	-		-	-		-	-		-	-		-	-		-	-	ALSACE
-	-		-	-		-	-		-	-		-	-		-	-	FRANCHE-COMTE
-	-		-	-		-	-		.1	1.2		-	-		-	-	QUEST
-	-		-	-		-	-		-	-		-	-		-	-	PAYS DE LA LOIRE
-	-		-	-		-	-		-	-		-	-		-	-	BRETAGNE
-	-		-	-		-	-		.1	1.2		-	-		-	-	POITOU-CHARENTES
-	-		-	-		-	-		-	-		-	-		-	-	MULTIREGIO

3. EAGGF (Guidance) direct measures 1985

C: PARTICIPATION
I: INVESTMENTS

MECU

	TOTAL DIRECT MEASURES TOTAL ACTIONS DIRECTES		REGULATION N 355/77 / REGLEMENT N 355/77									
			TOTAL R 355/77		DAIRY PRODUCTS PRODUITS LAITIERS		MEAT VIANDE		WINE VIN		FRUITS AND VEGETABLES FRUITS ET LEGUMES	
			C	I	C	I	C	I	C	I	C	I
SUD-OUEST	15.2	72.3	8.3	37.6	-	-	4.2	20.5	.2	.8	3.9	16.3
AQUITAINE	4.7	32.4	1.8	8.0	-	-	.4	1.8	.1	.3	1.4	5.9
MIDI-PYRENEES	5.5	16.8	1.6	6.5	-	-	.7	2.7	.1	.5	.8	3.3
LIMOUSIN	4.9	23.1	4.9	23.1	-	-	3.2	16.0	-	-	1.8	7.1
CENTRE-EST	6.8	32.3	3.6	17.5	-	-	3.1	16.1	.5	1.4	-	-
RHONE-ALPES	3.7	16.2	.5	1.4	-	-	-	-	.5	1.4	-	-
AUVERGNE	3.1	16.1	3.1	16.1	-	-	3.1	16.1	-	-	-	-
MEDITERRANEE	47.1	282.7	9.5	29.7	-	-	-	-	3.5	10.4	2.8	9.1
LANGUEDOC-ROUSSILLON	27.2	183.2	6.6	19.3	-	-	-	-	2.6	7.7	1.6	4.6
PROVENCE-ALPES-COTE D'AZUR	16.9	90.7	2.7	9.7	-	-	-	-	.8	2.1	1.2	4.6
CORSE	3.0	8.8	.2	.6	-	-	-	-	.2	.6	-	-
FRANCE OUTRE-MER	3.6	11.1	.9	2.1	-	-	-	-	-	-	.9	2.1
MULTIREGIO	1.2	15.8	.1	.4	-	-	-	-	-	-	.1	.4
ITALIA	200.6	591.2	99.3	292.5	6.9	18.3	16.7	69.5	3.9	10.6	16.8	52.1
NORD OVEST	14.1	69.1	3.5	14.8	2.1	8.6	-	-	-	-	.8	3.3
PIEMONTE	12.6	64.1	2.7	11.5	2.1	8.6	-	-	-	-	-	-
VALLE D'AOSTA	1.2	4.3	.8	3.3	-	-	-	-	-	-	.8	3.3
LIGURIA	.2	.6	-	-	-	-	-	-	-	-	-	-
LOMBARDIA	11.0	54.2	7.7	32.6	-	-	7.4	31.4	-	-	-	-
NORD EST	27.5	90.9	13.3	54.0	-	-	3.6	14.4	.3	1.3	4.4	17.8
TRENTINO-ALTO ADIGE	14.2	42.9	4.8	19.1	-	-	-	-	.3	1.3	4.4	17.8
VENETO	9.4	32.2	5.0	20.4	-	-	-	-	-	-	-	-
FRIULI-VENEZIA GIULIA	3.9	15.8	3.6	14.4	-	-	3.6	14.4	-	-	-	-
EMILIA-ROMAGNA	20.0	60.7	9.0	36.8	-	-	5.8	23.7	-	-	3.1	12.7
CENTRO	43.4	118.9	12.5	44.0	-	-	-	-	.7	3.6	3.1	6.4
TOSCANA	17.1	42.9	3.1	13.6	-	-	-	-	.7	3.6	-	-
UMBRIA	12.2	37.3	3.3	13.3	-	-	-	-	-	-	-	-
MARCHE	14.1	38.7	6.2	17.1	-	-	-	-	-	-	3.1	6.4
LAZIO	9.7	21.0	8.4	17.2	-	-	-	-	-	-	.6	1.3
CAMPANIA	19.8	43.1	16.2	33.0	-	-	-	-	2.8	5.8	-	-
ABRUZZI-MOLISE	13.2	28.2	6.6	13.7	-	-	-	-	-	-	1.3	2.6
ABRUZZI	11.4	24.1	5.2	10.5	-	-	-	-	-	-	1.3	2.6
MOLISE	1.7	4.1	1.4	3.1	-	-	-	-	-	-	-	-
SUD	24.3	63.5	9.4	19.6	-	-	-	-	-	-	2.9	5.8
PUGLIA	12.4	38.6	3.3	7.3	-	-	-	-	-	-	-	-
BASILICATA	7.1	14.5	2.7	5.5	-	-	-	-	-	-	-	-
CALABRIA	4.8	10.4	3.4	6.8	-	-	-	-	-	-	2.9	5.8
SICILIA	10.1	24.1	6.6	13.8	-	-	-	-	-	-	-	-
SARDEGHA	6.3	14.0	4.8	9.7	4.8	9.7	-	-	-	-	-	-
MULTIREGIO	1.2	3.4	1.2	3.4	-	-	-	-	-	-	.5	2.2
NEDERLAND	8.4	57.3	7.1	51.8	-	-	1.6	12.7	-	-	1.6	12.7
NOORD-NEDERLAND	.4	3.3	.4	3.3	-	-	.2	1.6	-	-	-	-
GRONINGEN	.2	1.7	.2	1.7	-	-	-	-	-	-	-	-
FRIESLAND	.0	.2	.0	.2	-	-	.0	.2	-	-	-	-
DRENTHE	.2	1.4	.2	1.4	-	-	.2	1.4	-	-	-	-
OOST-NEDERLAND	1.4	10.7	1.3	10.2	-	-	.8	6.4	-	-	.4	2.9
OVERIJSEL	.4	2.9	.4	2.8	-	-	.0	.2	-	-	.3	2.0
GELDERLAND	1.0	7.8	.9	7.4	-	-	.8	6.2	-	-	.1	.9
WEST-NEDERLAND	4.7	29.0	3.7	25.2	-	-	.4	3.3	-	-	.3	2.4
UTRECHT	.3	2.5	.3	2.4	-	-	-	-	-	-	.1	.8
NOORD-HOLLAND	.8	3.4	.4	1.7	-	-	-	-	-	-	-	-
ZUID-HOLLAND	2.8	19.7	2.7	19.2	-	-	.4	3.3	-	-	.2	1.6
ZEELAND	.7	3.4	.4	1.8	-	-	-	-	-	-	-	-
ZUID-NEDERLAND	1.9	14.3	1.6	13.1	-	-	.2	1.5	-	-	.9	7.4
NOORD-BRABANT	1.7	12.1	1.4	11.0	-	-	.1	.6	-	-	.8	6.1
LIMBURG	.1	.9	.1	.9	-	-	.1	.9	-	-	-	-
MULTIREGIO	.2	1.2	.2	1.2	-	-	-	-	-	-	.2	1.2

3. FEOGA (orientation) actions directes 1985

C: CONCOURS
I: INVESTISSEMENTS

MECU												
REGULATION N 355/77 / REGLEMENT N 355/77												
FLOWERS AND PLANTS		FISH PRODUCTS		CEREALS		ANIMAL FEEDINGSTUFFS		SEEDS		EGGS AND POULTRY		
FLEURS ET PLANTES		PECHE		CEREALES		ALIMENTS DU BETAIL		SEMENCES		OEUF ET VOLAILLES		
C	I	C	I	C	I	C	I	C	I	C	I	
-	-	-	-	-	-	-	-	-	-	-	-	SUD-OUEST
-	-	-	-	-	-	-	-	-	-	-	-	AQUITAINE
-	-	-	-	-	-	-	-	-	-	-	-	MIDI-PYRENEES
-	-	-	-	-	-	-	-	-	-	-	-	LIMOUSIN
-	-	-	-	-	-	-	-	-	-	-	-	CENTRE-EST
-	-	-	-	-	-	-	-	-	-	-	-	RHONE-ALPES
-	-	-	-	-	-	-	-	-	-	-	-	AUVERGNE
.6	2.2	-	-	-	-	-	-	1.7	5.4	-	-	MEDITERRANEE
.3	.9	-	-	-	-	-	-	1.3	3.7	-	-	LANGUEDOC-ROUSSILLON
.3	1.3	-	-	-	-	-	-	.4	1.7	-	-	PROVENCE-ALPES-COTE D'AZUR
-	-	-	-	-	-	-	-	-	-	-	-	CORSE
-	-	-	-	-	-	-	-	-	-	-	-	FRANCE OUTRE-MER
-	-	-	-	-	-	-	-	-	-	-	-	MULTIREGIO
-	-	6.8	16.5	16.5	45.6	3.8	15.5	-	-	-	-	ITALIA
-	-	-	-	-	-	-	-	-	-	-	-	NORD OVEST
-	-	-	-	-	-	-	-	-	-	-	-	PIEMONTE
-	-	-	-	-	-	-	-	-	-	-	-	VALLE D'AOSTA
-	-	-	-	-	-	-	-	-	-	-	-	LIGURIA
-	-	-	-	.3	1.2	-	-	-	-	-	-	LOMBARDIA
-	-	.3	1.1	1.7	6.7	2.1	8.6	-	-	-	-	NORD EST
-	-	.3	1.1	1.7	6.7	2.1	8.6	-	-	-	-	TRENTINO-ALTO ADIGE
-	-	-	-	-	-	-	-	-	-	-	-	VENETO
-	-	-	-	.1	.5	-	-	-	-	-	-	FRIULI-VENEZIA GIULIA
-	-	1.2	4.2	4.1	15.4	1.7	6.9	-	-	-	-	EMILIA-ROMAGNA
-	-	-	-	1.5	6.2	-	-	-	-	-	-	CENTRO
-	-	.2	.8	.5	1.8	1.7	6.9	-	-	-	-	TOSCANA
-	-	1.0	3.4	2.1	7.4	-	-	-	-	-	-	UMBRIA
-	-	-	-	-	-	-	-	-	-	-	-	MARCHE
-	-	-	-	-	-	-	-	-	-	-	-	LAZIO
-	-	1.0	2.0	-	-	-	-	-	-	-	-	CAMPANIA
-	-	-	-	1.4	3.1	-	-	-	-	-	-	ABRUZZI-MOLISE
-	-	-	-	1.4	3.1	-	-	-	-	-	-	ABRUZZI
-	-	-	-	-	-	-	-	-	-	-	-	MOLISE
-	-	1.6	3.6	4.4	9.2	-	-	-	-	-	-	SUD
-	-	1.6	3.6	1.7	3.8	-	-	-	-	-	-	PUGLIA
-	-	-	-	2.7	5.5	-	-	-	-	-	-	BASILICATA
-	-	-	-	-	-	-	-	-	-	-	-	CALABRIA
-	-	2.7	5.6	3.9	8.2	-	-	-	-	-	-	SICILIA
-	-	-	-	-	-	-	-	-	-	-	-	SARDEGNA
-	-	-	-	.6	1.3	-	-	-	-	-	-	MULTIREGIO
1.9	13.6	.8	3.5	-	-	-	-	.3	2.0	.9	7.3	NEDERLAND
-	-	-	-	-	-	-	-	-	-	.2	1.7	NOORD-NEDERLAND
-	-	-	-	-	-	-	-	-	-	.2	1.7	GRONINGEN
-	-	-	-	-	-	-	-	-	-	-	-	FRIESLAND
-	-	-	-	-	-	-	-	-	-	-	-	DRENTHE
-	-	-	-	-	-	-	-	.0	.4	.1	.6	OOST-NEDERLAND
-	-	-	-	-	-	-	-	-	-	.1	.6	OVERIJSSSEL
-	-	-	-	-	-	-	-	.0	.4	-	-	GELDERLAND
1.9	13.6	.8	3.5	-	-	-	-	.1	.8	.2	1.6	WEST-NEDERLAND
-	-	.4	1.7	-	-	-	-	-	-	.2	1.6	UTRECHT
1.9	13.6	.2	.7	-	-	-	-	-	-	-	-	NOORD-HOLLAND
-	-	.3	1.0	-	-	-	-	-	-	-	-	ZUID-HOLLAND
-	-	-	-	-	-	-	-	.1	.8	-	-	ZEELAND
-	-	-	-	-	-	-	-	.1	.8	.4	3.5	ZUID-NEDERLAND
-	-	-	-	-	-	-	-	.1	.8	.4	3.5	NOORD-BRABANT
-	-	-	-	-	-	-	-	-	-	-	-	LIMBURG
-	-	-	-	-	-	-	-	-	-	-	-	MULTIREGIO

3. EAGGF (Guidance) direct measures 1985

C: PARTICIPATION
I: INVESTMENTS

MECU

	REGULATION N 355/77 / REGLEMENT N 355/77																	
	OLIVE OIL			TOBACCO			OTHER			REGULATION			REGULATION			REGULATION		
	HUILE D'OLIVE			TABAC			DIVERS			REGLEMENT			REGLEMENT			REGLEMENT		
										N 1943/81			N 2908/83			N 1941/81		
	C	I	I	C	I	I	C	I	I	C	I	I	C	I	I	C	I	I
SUD-OUEST	-	-	-	-	-	-	-	-	-	-	-	-	.4	2.6	-	-	-	-
AQUITAINE	-	-	-	-	-	-	-	-	-	-	-	-	.4	2.6	-	-	-	-
MIDI-PYRENEES	-	-	-	-	-	-	-	-	-	-	-	-	-	-	-	-	-	-
LIMOUSIN	-	-	-	-	-	-	-	-	-	-	-	-	-	-	-	-	-	-
CENTRE-EST	-	-	-	-	-	-	-	-	-	-	-	-	-	-	-	-	-	-
RHONE-ALPES	-	-	-	-	-	-	-	-	-	-	-	-	-	-	-	-	-	-
AUVERGNE	-	-	-	-	-	-	-	-	-	-	-	-	-	-	-	-	-	-
MEDITERRANEE	-	-	-	-	-	.9	-	-	2.6	-	-	-	.6	1.8	-	-	-	-
LANGUEDOC-ROUSSILLON	-	-	-	-	-	.9	-	-	2.6	-	-	-	.1	.6	-	-	-	-
PROVENCE-ALPES-COTE D'AZUR	-	-	-	-	-	-	-	-	-	-	-	-	.5	1.2	-	-	-	-
CORSE	-	-	-	-	-	-	-	-	-	-	-	-	-	-	-	-	-	-
FRANCE OUTRE-MER	-	-	-	-	-	-	-	-	-	-	-	-	2.7	9.0	-	-	-	-
MULTIREGIO	-	-	-	-	-	-	-	-	-	-	-	-	-	-	-	-	-	-
ITALIA	5.4	12.5		19.5	46.1		3.0		6.0				18.9	54.1				
NORD OVEST	-	-		.6	2.8		-		-				.0	.1				
PIEMONTE	-	-		.6	2.8		-		-				-	-				
VALLE D'AOSTA	-	-		-	-		-		-				-	-				
LIGURIA	-	-		-	-		-		-				.0	.1				
LOMBARDIA	-	-		-	-		-		-				-	-				
NORD EST	-	-		1.0	4.0		-		-				.7	3.1				
TRENTINO-ALTO ADIGE	-	-		-	-		-		-				-	-				
VENETO	-	-		1.0	4.0		-		-				.4	1.8				
FRIULI-VENEZIA GIULIA	-	-		-	-		-		-				.3	1.3				
EMILIA-ROMAGNA	-	-		-	-		-		-				2.5	6.2				
CENTRO	.5	2.3		1.3	5.4		-		-				4.1	11.2				
TOSCANA	.5	2.3		.4	1.6		-		-				.5	2.1				
UMBRIA	-	-		1.0	3.8		-		-				-	-				
MARCHE	-	-		-	-		-		-				3.6	9.1				
LAZIO	4.5	9.2		3.4	6.7		-		-				1.2	3.6				
CAMPANIA	-	-		9.4	19.2		3.0		6.0				1.5	4.6				
ABRUZZI-MOLISE	-	-		3.9	8.0		-		-				.9	2.7				
ABRUZZI	-	-		3.9	8.0		-		-				.6	1.7				
MOLISE	-	-		-	-		-		-				.3	1.0				
SUD	.5	1.0		-	-		-		-				2.9	8.0				
PUGLIA	-	-		-	-		-		-				2.3	6.5				
BASILICATA	-	-		-	-		-		-				-	-				
CALABRIA	.5	1.0		-	-		-		-				.6	1.5				
SICILIA	-	-		-	-		-		-				3.5	10.3				
SARDEGNA	-	-		-	-		-		-				1.5	4.3				
MULTIREGIO	-	-		-	-		-		-				-	-				
NEDERLAND	-	-		-	-		-		-				1.3	5.4				
NOORD-NEDERLAND	-	-		-	-		-		-				.0	.1				
GROHINGEN	-	-		-	-		-		-				.0	.1				
FRIESLAND	-	-		-	-		-		-				-	-				
DRENTHE	-	-		-	-		-		-				-	-				
OOST-NEDERLAND	-	-		-	-		-		-				.1	.5				
OVERIJSEL	-	-		-	-		-		-				.0	.0				
GELDERLAND	-	-		-	-		-		-				.1	.4				
WEST-NEDERLAND	-	-		-	-		-		-				.9	3.8				
UTRECHT	-	-		-	-		-		-				.0	.1				
NOORD-HOLLAND	-	-		-	-		-		-				.4	1.7				
ZUID-HOLLAND	-	-		-	-		-		-				.1	.5				
ZEELAND	-	-		-	-		-		-				.4	1.5				
ZUID-NEDERLAND	-	-		-	-		-		-				.3	1.1				
NOORD-BRABANT	-	-		-	-		-		-				.3	1.1				
LIMBURG	-	-		-	-		-		-				-	-				
MULTIREGIO	-	-		-	-		-		-				-	-				

3. FEOGA (orientation) actions directes 1985

C: CONCOURS
I: INVESTISSEMENTS

MECU																	
REGULATIONONN			REGULATION			REGULATION			REGULATION			REGULATION			REGULATION		
REGLEMENT			REGLEMENT			REGLEMENT			REGLEMENT			REGLEMENT			REGLEMENT		
N 1362/78			N 1760/78			N 269/79			N 458/80			N 1938/81			N 2968/83		
C	I	I	C	I	I	C	I	I	C	I	I	C	I	I	C	I	I
-	-	-	4.7	12.2	-	-	1.7	19.9	-	-	-	-	-	-	-	-	SUD-OUEST
-	-	-	.8	1.9	-	-	1.7	19.9	-	-	-	-	-	-	-	-	AQUITAINE
-	-	-	3.9	10.3	-	-	-	-	-	-	-	-	-	-	-	-	MIDI-PYRENEES
-	-	-	-	-	-	-	-	-	-	-	-	-	-	-	-	-	LIMOUSIN
-	-	-	1.4	3.5	1.2	2.4	.6	8.8	-	-	-	-	-	-	-	-	CENTRE-EST
-	-	-	1.4	3.5	1.2	2.4	.6	8.8	-	-	-	-	-	-	-	-	RHONE-ALPES
-	-	-	-	-	-	-	-	-	-	-	-	-	-	-	-	-	AUVERGNE
-	-	-	7.2	19.3	14.2	29.1	15.6	202.8	-	-	-	-	-	-	-	-	MEDITERRANEE
-	-	-	2.9	7.9	6.5	13.1	11.0	142.2	-	-	-	-	-	-	-	-	LANGUEDOC-ROUSSILLON
-	-	-	3.6	9.7	5.6	11.3	4.4	58.8	-	-	-	-	-	-	-	-	PROVENCE-ALPES-COTE D'AZUR
-	-	-	.7	1.6	2.0	4.7	.2	1.9	-	-	-	-	-	-	-	-	CORSE
-	-	-	-	-	-	-	-	-	-	-	-	-	-	-	-	-	FRANCE OUTRE-MER
-	-	-	-	-	-	-	1.1	15.4	-	-	-	-	-	-	-	-	MULTIREGIO
-	-	-	36.6	95.3	41.4	88.6	4.5	60.6	-	-	-	-	-	-	-	-	ITALIA
-	-	-	7.0	20.0	1.8	3.7	1.8	30.6	-	-	-	-	-	-	-	-	NORD OVEST
-	-	-	6.3	18.4	1.8	3.7	1.8	30.6	-	-	-	-	-	-	-	-	PIEMONTE
-	-	-	.4	1.0	-	-	-	-	-	-	-	-	-	-	-	-	VALLE D'AOSTA
-	-	-	.2	.6	-	-	-	-	-	-	-	-	-	-	-	-	LIGURIA
-	-	-	1.0	2.4	.9	1.9	1.4	17.3	-	-	-	-	-	-	-	-	LOMBARDIA
-	-	-	13.5	33.8	-	-	-	-	-	-	-	-	-	-	-	-	NORD EST
-	-	-	9.5	23.8	-	-	-	-	-	-	-	-	-	-	-	-	TRENTINO-ALTO ADIGE
-	-	-	4.0	10.0	-	-	-	-	-	-	-	-	-	-	-	-	VENETO
-	-	-	-	-	-	-	-	-	-	-	-	-	-	-	-	-	FRIULI-VENEZIA GIULIA
-	-	-	1.2	3.2	7.3	14.5	-	-	-	-	-	-	-	-	-	-	EMILIA-ROMAGNA
-	-	-	4.6	12.0	21.9	49.4	.2	2.2	-	-	-	-	-	-	-	-	CENTRO
-	-	-	.2	.6	13.3	26.6	-	-	-	-	-	-	-	-	-	-	TOSCANA
-	-	-	4.4	11.4	4.6	12.5	-	-	-	-	-	-	-	-	-	-	UMBRIA
-	-	-	-	-	4.1	10.3	.2	2.2	-	-	-	-	-	-	-	-	MARCHE
-	-	-	-	-	.1	.2	-	-	-	-	-	-	-	-	-	-	LAZIO
-	-	-	2.1	5.5	-	-	-	-	-	-	-	-	-	-	-	-	CAMPANIA
-	-	-	.7	2.0	4.9	9.9	-	-	-	-	-	-	-	-	-	-	ABRUZZI-MOLISE
-	-	-	.7	2.0	4.9	9.9	-	-	-	-	-	-	-	-	-	-	ABRUZZI
-	-	-	-	-	-	-	-	-	-	-	-	-	-	-	-	-	MOLISE
-	-	-	6.6	16.4	4.4	9.1	1.1	10.5	-	-	-	-	-	-	-	-	SUD
-	-	-	5.7	14.3	-	-	1.1	10.5	-	-	-	-	-	-	-	-	PUGLIA
-	-	-	-	-	4.4	9.1	-	-	-	-	-	-	-	-	-	-	BASILICATA
-	-	-	.8	2.1	-	-	-	-	-	-	-	-	-	-	-	-	CALABRIA
-	-	-	-	-	-	-	-	-	-	-	-	-	-	-	-	-	SICILIA
-	-	-	-	-	-	-	-	-	-	-	-	-	-	-	-	-	SARDEGNA
-	-	-	-	-	-	-	-	-	-	-	-	-	-	-	-	-	MULTIREGIO
-	-	-	-	-	-	-	-	-	-	-	-	-	-	-	-	-	NEDERLAND
-	-	-	-	-	-	-	-	-	-	-	-	-	-	-	-	-	NOORD-NEDERLAND
-	-	-	-	-	-	-	-	-	-	-	-	-	-	-	-	-	GRONINGEN
-	-	-	-	-	-	-	-	-	-	-	-	-	-	-	-	-	FRIESLAND
-	-	-	-	-	-	-	-	-	-	-	-	-	-	-	-	-	ORENTHE
-	-	-	-	-	-	-	-	-	-	-	-	-	-	-	-	-	OOST-NEDERLAND
-	-	-	-	-	-	-	-	-	-	-	-	-	-	-	-	-	OVERIJSSSEL
-	-	-	-	-	-	-	-	-	-	-	-	-	-	-	-	-	GELDERLAND
-	-	-	-	-	-	-	-	-	-	-	-	-	-	-	-	-	WEST-NEDERLAND
-	-	-	-	-	-	-	-	-	-	-	-	-	-	-	-	-	UTRECHT
-	-	-	-	-	-	-	-	-	-	-	-	-	-	-	-	-	NOORD-HOLLAND
-	-	-	-	-	-	-	-	-	-	-	-	-	-	-	-	-	ZUID-HOLLAND
-	-	-	-	-	-	-	-	-	-	-	-	-	-	-	-	-	ZEELAND
-	-	-	-	-	-	-	-	-	-	-	-	-	-	-	-	-	ZUID-NEDERLAND
-	-	-	-	-	-	-	-	-	-	-	-	-	-	-	-	-	NOORD-BRABANT
-	-	-	-	-	-	-	-	-	-	-	-	-	-	-	-	-	LIMBURG
-	-	-	-	-	-	-	-	-	-	-	-	-	-	-	-	-	MULTIREGIO

3. EAGGF (Guidance) direct measures 1985

C: PARTICIPATION
I: INVESTMENTS

MECU

	TOTAL DIRECT MEASURES		REGULATION N 355/77 / REGLEMENT N 355/77											
			TOTAL		DAIRY PRODUCTS		MEAT		WINE		FRUITS AND VEGETABLES			
	TOTAL ACTIONS DIRECTES		R 355/77		PRODUITS LAITIERS		VIANDE		VIN		FRUITS ET LEGUMES			
	C	I	C	I	C	I	C	I	C	I	C	I		
BELGIQUE-BELGIE	12.5	60.6	8.2	43.1	-	-	4.2	21.2	-	-	2.0	12.4		
VLAAMS GEWEST	9.0	40.3	4.7	23.0	-	-	2.7	12.6	-	-	.7	3.3		
REGION WALLONNE	2.6	14.9	2.5	14.7	-	-	.6	3.2	-	-	1.3	9.1		
BRUXELLES-BRUSSEL	.9	5.4	.9	5.4	-	-	.9	5.4	-	-	-	-		
ANTWERPEN	1.1	5.3	1.1	5.3	-	-	.7	3.7	-	-	.4	1.7		
BRABANT	1.3	7.3	1.3	7.3	-	-	1.3	7.2	-	-	-	-		
HAINAUT	1.8	10.9	1.8	10.9	-	-	-	-	-	-	1.2	8.6		
LIEGE	.7	3.7	.7	3.7	-	-	.6	3.2	-	-	.1	.5		
LIMBURG	.2	.8	.2	.8	-	-	-	-	-	-	.0	.3		
LUXEMBOURG	-	-	-	-	-	-	-	-	-	-	-	-		
NAMUR	-	-	-	-	-	-	-	-	-	-	-	-		
OOST-VLAANDEREN	1.4	6.3	1.4	6.3	-	-	1.2	4.9	-	-	.1	.6		
WEST-VLAANDEREN	6.0	26.1	1.7	8.9	-	-	.5	2.3	-	-	.2	.8		
MULTIREGIO (NIV II)	.1	.3	-	-	-	-	-	-	-	-	-	-		
LUXEMBOURG (GRAND-DUCHE)	.2	.9	.2	.9	-	-	-	-	.2	.9	-	-		
UNITED KINGDOM	31.7	141.0	21.0	95.4	-	-	6.7	32.3	-	-	3.4	14.1		
NORTH	.9	3.6	.8	3.3	-	-	-	-	-	-	-	-		
YORKSHIRE AND HUMBERSIDE	1.8	7.4	1.4	5.8	-	-	-	-	-	-	.8	3.4		
EAST MIDLANDS	1.2	5.2	1.2	5.2	-	-	-	-	-	-	.2	.8		
EAST ANGLIA	3.1	13.8	3.1	13.8	-	-	1.7	6.6	-	-	.4	1.6		
SOUTH EAST	.5	2.1	.4	1.8	-	-	-	-	-	-	.2	.9		
SOUTH WEST	1.9	7.7	1.3	5.3	-	-	.3	1.2	-	-	-	-		
WEST MIDLANDS	1.3	5.8	1.3	5.8	-	-	.2	.7	-	-	.6	2.5		
NORTH WEST	1.3	5.1	1.3	5.1	-	-	.6	2.4	-	-	-	-		
WALES	1.0	6.0	.9	5.6	-	-	.9	5.6	-	-	-	-		
SCOTLAND	12.5	56.1	4.5	19.3	-	-	.5	2.1	-	-	.7	3.2		
NORTHERN IRELAND	6.0	27.1	4.6	23.5	-	-	2.5	13.7	-	-	.2	.7		
MULTIREGIO	.3	1.1	.3	1.1	-	-	-	-	-	-	.3	1.1		
IRELAND	27.1	79.5	24.9	73.7	-	-	13.5	42.6	-	-	2.3	7.9		
DANMARK	16.0	102.9	8.1	49.7	-	-	3.4	28.1	-	-	1.0	8.1		
HOVEDSTADSREGIONEN	.4	2.2	.1	1.0	-	-	-	-	-	-	.1	1.0		
OST FOR STOREBAELT, EX. HDVEDST.	3.3	18.9	1.6	12.0	-	-	.5	4.0	-	-	.1	.8		
VEST FOR STOREBAELT	12.3	81.8	6.5	56.7	-	-	2.9	24.1	-	-	.8	6.4		
ELLAS	64.4	146.4	53.8	111.6	2.5	5.4	18.0	36.6	.5	.9	15.4	32.5		
VOREIA ELLADA	27.6	58.2	26.4	54.5	.3	.7	6.6	13.3	.5	.9	11.6	23.6		
KENTRIKI KAI DYTIKI MAKEDONIA	17.0	35.5	16.3	33.6	-	-	3.3	6.8	.5	.9	8.6	17.3		
THESSALIA	3.2	6.7	3.2	6.7	.3	.7	-	-	-	-	2.9	6.0		
ANATOLIKI MAKEDONIA	7.0	15.0	6.5	13.5	-	-	3.2	6.6	-	-	-	-		
THRAKI	.4	.9	.3	.7	-	-	-	-	-	-	.1	.3		
KENTRIKI ELLADA	29.8	72.1	22.7	47.4	.7	1.5	11.5	23.2	-	-	3.7	8.6		
ANATOLIKI STEREA KAI NISIA	14.7	33.5	10.5	21.3	-	-	6.7	13.5	-	-	.4	.8		
PELOPONNISOS KAI DYTIKI STEREA	14.2	36.5	11.5	24.7	.0	.1	4.8	9.7	-	-	3.3	7.8		
IPEIROS	1.0	2.2	.7	1.4	.7	1.4	-	-	-	-	-	-		
ANATOLIKA KAI NOTIA NISIA	5.6	13.5	3.4	7.1	1.5	3.2	-	-	-	-	.1	.3		
KRITII	4.6	10.5	3.3	6.8	1.5	3.2	-	-	-	-	-	-		
NISIA ANATOLIKOU AIGAIU	1.1	3.0	.1	.3	-	-	-	-	-	-	.1	.3		
MULTIREGIO	1.3	2.6	1.3	2.6	-	-	-	-	-	-	-	-		

3. FEOGA (orientation) actions directes 1985

C: CONCOURS
I: INVESTISSEMENTS

HECU												
REGULATION N 355/77 / REGLEMENT N 355/77												
FLOWERS AND PLANTS		FISH PRODUCTS		CEREALS		ANIMAL FEEDINGSTUFFS		SEEDS		EGGS AND POULTRY		
FLEURS ET PLANTES		PECHE		CEREALES		ALIMENTS DU BETAIL		SEMENCES		DEUFS ET VOLAILLES		
C	I	C	I	C	I	C	I	C	I	C	I	
.1	.6	.8	5.1	.8	3.1	-	-	.1	.4	.1	.3	BELGIQUE-BELGIE
.1	.6	.8	5.1	.2	.7	-	-	.1	.4	.1	.3	VLAAMS GEWEST
-	-	-	-	.6	2.4	-	-	-	-	-	-	REGION HALLONNE
-	-	-	-	-	-	-	-	-	-	-	-	BRUXELLES-BRUSSEL
-	-	-	-	-	-	-	-	-	-	-	-	ANTWERPEN
-	-	-	-	.0	.1	-	-	-	-	-	-	BRABANT
-	-	-	-	.6	2.3	-	-	-	-	-	-	HAINAUT
-	-	-	-	-	-	-	-	-	-	-	-	LIEGE
-	-	-	-	.1	.6	-	-	-	-	-	-	LIMBURG
-	-	-	-	-	-	-	-	-	-	-	-	LUXEMBOURG
-	-	-	-	-	-	-	-	-	-	-	-	NAHUR
.1	.6	.8	5.1	.0	.2	-	-	-	-	-	-	OOST-VLAANDEREN
-	-	-	-	-	-	-	-	.1	.4	.1	.3	WEST-VLAANDEREN
-	-	-	-	-	-	-	-	-	-	-	-	MULTIREGIO (NIV II)
-	-	-	-	-	-	-	-	-	-	-	-	LUXEMBOURG (GRAND-DUCHE)
-	-	3.7	15.9	3.4	15.1	-	-	.2	1.0	3.6	17.1	UNITED KINGDOM
-	-	.5	2.2	.3	1.1	-	-	-	-	-	-	NORTH
-	-	.1	.6	-	-	-	-	.0	.1	.4	1.7	YORKSHIRE AND HUMBERSIDE
-	-	-	-	.2	.8	-	-	.1	.6	.6	3.1	EAST MIDLANDS
-	-	.1	.2	1.0	5.3	-	-	-	-	-	-	EAST ANGLIA
-	-	-	-	-	-	-	-	-	-	.2	.9	SOUTH EAST
-	-	.5	1.9	.2	.7	-	-	.1	.4	.2	1.1	SOUTH WEST
-	-	-	-	-	-	-	-	-	-	.5	2.6	WEST MIDLANDS
-	-	.2	.9	.5	1.8	-	-	-	-	-	-	NORTH WEST
-	-	-	-	-	-	-	-	-	-	-	-	HALES
-	-	2.1	9.0	1.1	4.5	-	-	-	-	.1	.5	SCOTLAND
-	-	.2	1.0	.2	.9	-	-	-	-	1.4	7.2	NORTHERN IRELAND
-	-	-	-	-	-	-	-	-	-	-	-	MULTIREGIO
-	-	5.8	14.5	.1	.3	2.4	5.6	.1	.3	.8	2.5	IRELAND
.2	1.4	2.8	25.6	.1	1.2	.5	3.8	.1	1.2	.1	.4	DANMARK
-	-	-	-	-	-	-	-	-	-	-	-	HOVEDSTADSREGIONEN
-	-	.5	3.5	-	-	.5	3.8	-	-	-	-	OST FOR STOREBAELT, EX. HOVEDST.
.2	1.4	2.3	22.1	.1	1.2	-	-	.1	1.2	.1	.4	VEST FOR STOREBAELT
.1	.2	1.7	3.4	1.5	3.1	-	-	-	-	1.0	2.2	ELLAS
-	-	.9	1.8	-	-	-	-	-	-	-	-	VOREIA ELLADA
-	-	.1	.2	-	-	-	-	-	-	-	-	KENTRIKI KAI DYTIKI MAKEDONIA
-	-	-	-	-	-	-	-	-	-	-	-	THESSALIA
-	-	.8	1.6	-	-	-	-	-	-	-	-	ANATOLIKI MAKEDONIA
-	-	-	-	-	-	-	-	-	-	-	-	THRAKI
.1	.2	.8	1.6	-	-	-	-	-	-	1.0	2.2	KENTRIKI ELLADA
.1	.2	.8	1.6	-	-	-	-	-	-	1.0	2.2	ANATOLIKI STEREA KAI NISIA
-	-	-	-	-	-	-	-	-	-	-	-	PELOPONNISOS KAI DYTIKI STEREA
-	-	-	-	-	-	-	-	-	-	-	-	IPEIROS
-	-	-	-	1.5	3.1	-	-	-	-	-	-	ANATOLIKA KAI NOTIA NISIA
-	-	-	-	1.5	3.1	-	-	-	-	-	-	KRITI
-	-	-	-	-	-	-	-	-	-	-	-	NISIA ANATOLIKOU AIGAIU
-	-	-	-	-	-	-	-	-	-	-	-	MULTIREGIO

3. EAGGF (Guidance) direct measures 1985

C: PARTICIPATION
I: INVESTMENTS

MECU

	REGULATION N 355/77 / REGLEMENT N 355/77									REGULATION			REGULATION			REGULATION		
	OLIVE OIL			TOBACCO			OTHER			REGLEMENT			REGLEMENT			REGLEMENT		
	HUILE D'OLIVE			TABAC			DIVERS			N 1943/81			N 2908/83			N 1941/81		
	C	I	I	C	I	I	C	I	I	C	I	I	C	I	I	C	I	I
BELGIQUE-BELGIE	-	-	-	-	-	-	-	-	-	-	-	4.3	17.2	-	.1	.3	-	-
VLAAMS GEHEST	-	-	-	-	-	-	-	-	-	-	-	4.3	17.2	-	-	-	-	-
REGION WALLONNE	-	-	-	-	-	-	-	-	-	-	-	-	-	-	.1	.3	-	-
BRUXELLES-BRUSSEL	-	-	-	-	-	-	-	-	-	-	-	-	-	-	-	-	-	-
ANTWERPEN	-	-	-	-	-	-	-	-	-	-	-	-	-	-	-	-	-	-
BRABANT	-	-	-	-	-	-	-	-	-	-	-	-	-	-	-	-	-	-
HAINAUT	-	-	-	-	-	-	-	-	-	-	-	-	-	-	-	-	-	-
LIEGE	-	-	-	-	-	-	-	-	-	-	-	-	-	-	-	-	-	-
LIMBURG	-	-	-	-	-	-	-	-	-	-	-	-	-	-	-	-	-	-
LUXEMBOURG	-	-	-	-	-	-	-	-	-	-	-	-	-	-	-	-	-	-
NAMUR	-	-	-	-	-	-	-	-	-	-	-	-	-	-	-	-	-	-
OOST-VLAANDEREN	-	-	-	-	-	-	-	-	-	-	-	-	-	-	-	-	-	-
WEST-VLAANDEREN	-	-	-	-	-	-	-	-	-	-	-	4.3	17.2	-	-	-	-	-
MULTIREGIO (NIV II)	-	-	-	-	-	-	-	-	-	-	-	-	-	-	.1	.3	-	-
LUXEMBOURG (GRAND-DUCHE)	-	-	-	-	-	-	-	-	-	-	-	-	-	-	-	-	-	-
UNITED KINGDOM	-	-	-	-	-	-	-	-	.7	1.4	10.0	44.1	-	-	-	-	-	-
NORTH	-	-	-	-	-	-	-	-	-	-	.1	.3	-	-	-	-	-	-
YORKSHIRE AND HUMBERSIDE	-	-	-	-	-	-	-	-	-	-	.4	1.6	-	-	-	-	-	-
EAST MIDLANDS	-	-	-	-	-	-	-	-	-	-	-	-	-	-	-	-	-	-
EAST ANGLIA	-	-	-	-	-	-	-	-	-	-	-	-	-	-	-	-	-	-
SOUTH EAST	-	-	-	-	-	-	-	-	-	-	.1	.3	-	-	-	-	-	-
SOUTH WEST	-	-	-	-	-	-	-	-	-	-	.6	2.5	-	-	-	-	-	-
WEST MIDLANDS	-	-	-	-	-	-	-	-	-	-	-	-	-	-	-	-	-	-
NORTH WEST	-	-	-	-	-	-	-	-	-	-	-	-	-	-	-	-	-	-
WALES	-	-	-	-	-	-	-	-	-	-	.1	.5	-	-	-	-	-	-
SCOTLAND	-	-	-	-	-	-	-	-	-	-	8.0	36.8	-	-	-	-	-	-
NORTHERN IRELAND	-	-	-	-	-	-	-	-	.7	1.4	.7	2.2	-	-	-	-	-	-
MULTIREGIO	-	-	-	-	-	-	-	-	-	-	-	-	-	-	-	-	-	-
IRELAND	-	-	-	-	-	-	-	-	-	-	2.1	5.9	-	-	-	-	-	-
DANMARK	-	-	-	-	-	-	-	-	-	-	7.8	33.2	-	-	-	-	-	-
HOVEDSTADSREGIONEN	-	-	-	-	-	-	-	-	-	-	.3	1.3	-	-	-	-	-	-
OST FOR STOREBAELT, EX.HOVEOST.	-	-	-	-	-	-	-	-	-	-	1.7	6.8	-	-	-	-	-	-
VEST FOR STOREBAELT	-	-	-	-	-	-	-	-	-	-	5.8	25.1	-	-	-	-	-	-
ELLAS	2.0	4.2	11.0	23.1	-	-	-	-	-	-	8.5	24.9	-	-	-	-	-	-
VOPEIA ELLADA	-	-	6.6	14.1	-	-	-	-	-	-	1.2	3.6	-	-	-	-	-	-
KENTRIKI KAI DYTIKI MAKEDONIA	-	-	3.9	8.3	-	-	-	-	-	-	.6	2.0	-	-	-	-	-	-
THESSALIA	-	-	-	-	-	-	-	-	-	-	-	-	-	-	-	-	-	-
ANATOLIKI MAKEDONIA	-	-	2.5	5.3	-	-	-	-	-	-	.5	1.5	-	-	-	-	-	-
THRAKI	-	-	.2	.5	-	-	-	-	-	-	.1	.2	-	-	-	-	-	-
KENTRIKI ELLADA	.5	1.1	4.4	9.0	-	-	-	-	-	-	5.1	14.8	-	-	-	-	-	-
ANATOLIKI STEREA KAI NISIA	.5	1.1	1.1	2.1	-	-	-	-	-	-	4.1	12.2	-	-	-	-	-	-
PELOPONNISOS KAI DYTIKI STEREA	-	-	3.3	6.8	-	-	-	-	-	-	.6	1.9	-	-	-	-	-	-
IPEIROS	-	-	-	-	-	-	-	-	-	-	.3	.8	-	-	-	-	-	-
ANATOLIKA KAI NOTIA NISIA	.2	.5	-	-	-	-	-	-	-	-	2.2	6.4	-	-	-	-	-	-
KRITI	.2	.5	-	-	-	-	-	-	-	-	1.3	3.7	-	-	-	-	-	-
NISIA ANATOLIKOU AIGAIU	-	-	-	-	-	-	-	-	-	-	.9	2.7	-	-	-	-	-	-
MULTIREGIO	1.3	2.6	-	-	-	-	-	-	-	-	-	-	-	-	-	-	-	-

3. FEOGA (orientation) actions directes 1985

C: CONCOURS
I: INVESTISSEMENTS

MECU																	
REGULATIONON REGLEMENT N 1362/78			REGULATION REGLEMENT N 1760/78			REGULATION REGLEMENT N 269/79			REGULATION REGLEMENT N 458/80			REGULATION REGLEMENT N 1938/81			REGULATION REGLEMENT N 2968/83		
C	I		C	I		C	I		C	I		C	I		C	I	
-	-		-	-		-	-		-	-		-	-		-	-	BELGIQUE-BELGIE
-	-		-	-		-	-		-	-		-	-		-	-	VLAAMS GEWEST
-	-		-	-		-	-		-	-		-	-		-	-	REGION WALLONNE
-	-		-	-		-	-		-	-		-	-		-	-	BRUXELLES-BRUSSEL
-	-		-	-		-	-		-	-		-	-		-	-	ANTWERPEN
-	-		-	-		-	-		-	-		-	-		-	-	BRABANT
-	-		-	-		-	-		-	-		-	-		-	-	HAINAUT
-	-		-	-		-	-		-	-		-	-		-	-	LIEGE
-	-		-	-		-	-		-	-		-	-		-	-	LIMBURG
-	-		-	-		-	-		-	-		-	-		-	-	LUXEMBOURG
-	-		-	-		-	-		-	-		-	-		-	-	NAMUR
-	-		-	-		-	-		-	-		-	-		-	-	OOST-VLAANDEREN
-	-		-	-		-	-		-	-		-	-		-	-	WEST-VLAANDEREN
-	-		-	-		-	-		-	-		-	-		-	-	MULTIREGIO (NIV II)
-	-		-	-		-	-		-	-		-	-		-	-	LUXEMBOURG (GRAND-DUCHE)
-	-		-	-		-	-		-	-		-	-		-	-	UNITED KINGDOM
-	-		-	-		-	-		-	-		-	-		-	-	NORTH
-	-		-	-		-	-		-	-		-	-		-	-	YORKSHIRE AND HUMBERSIDE
-	-		-	-		-	-		-	-		-	-		-	-	EAST MIDLANDS
-	-		-	-		-	-		-	-		-	-		-	-	EAST ANGLIA
-	-		-	-		-	-		-	-		-	-		-	-	SOUTH EAST
-	-		-	-		-	-		-	-		-	-		-	-	SOUTH WEST
-	-		-	-		-	-		-	-		-	-		-	-	WEST MIDLANDS
-	-		-	-		-	-		-	-		-	-		-	-	NORTH WEST
-	-		-	-		-	-		-	-		-	-		-	-	WALES
-	-		-	-		-	-		-	-		-	-		-	-	SCOTLAND
-	-		-	-		-	-		-	-		-	-		-	-	NORTHERN IRELAND
-	-		-	-		-	-		-	-		-	-		-	-	MULTIREGIO
-	-		-	-		-	-		-	-		-	-		-	-	IRELAND
-	-		-	-		-	-		-	-		-	-		-	-	DANMARK
-	-		-	-		-	-		-	-		-	-		-	-	HOVEDSTADSREGIONEN
-	-		-	-		-	-		-	-		-	-		-	-	OST FOR STOREBAELT, EX.HOVEDST.
-	-		-	-		-	-		-	-		-	-		-	-	VEST FOR STOREBAELT
-	-		-	-		-	-		-	-		-	-		2.0	9.9	ELLAS
-	-		-	-		-	-		-	-		-	-		-	-	VOREIA ELLADA
-	-		-	-		-	-		-	-		-	-		-	-	KENTRIKI KAI DYTIKI MAKEDONIA
-	-		-	-		-	-		-	-		-	-		-	-	THESSALIA
-	-		-	-		-	-		-	-		-	-		-	-	ANATOLIKI MAKEDONIA
-	-		-	-		-	-		-	-		-	-		-	-	THRAKI
-	-		-	-		-	-		-	-		-	-		2.0	9.9	KENTRIKI ELLADA
-	-		-	-		-	-		-	-		-	-		-	-	ANATOLIKI STEREA KAI NISIA
-	-		-	-		-	-		-	-		-	-		2.0	9.9	PELOPONNISOS KAI DYTIKI STEREA
-	-		-	-		-	-		-	-		-	-		-	-	IPEIROS
-	-		-	-		-	-		-	-		-	-		-	-	ANATOLIKA KAI NOTIA NISIA
-	-		-	-		-	-		-	-		-	-		-	-	KRITI
-	-		-	-		-	-		-	-		-	-		-	-	NISIA ANATOLIKOU AIGAIU
-	-		-	-		-	-		-	-		-	-		-	-	MULTIREGIO

4. EIB and NCI 1985

C: PARTICIPATION
I: INVESTMENTS

MECU

EUR 10	EIB'S OWN RESOURCES / RESSOURCES PROPRES DE LA BEI											
	TOTAL OWN RESOURCES RESSOURCES PROPRES		AGRICULTURE, INDUSTRIES, SERVICES									
			TOTAL		AGRICULTURE		INDUSTRIES		SERVICES		GLOBAL LOANS PRETS GLOBAUX	
	C	I	C	I	C	I	C	I	C	I	C	I
	5640.7	22338.0	1240.7	3438.1	21.9	45.5	1140.2	2989.7	168.2	403.0	789.5	:
BR DEUTSCHLAND	91.4	1386.5	-	-	-	-	-	-	-	-	-	-
SCHLESWIG-HOLSTEIN	4.4	9.7	-	-	-	-	-	-	-	-	-	-
HAMBURG	-	-	-	-	-	-	-	-	-	-	-	-
NIEDERSACHSEN	22.6	711.7	-	-	-	-	-	-	-	-	-	-
BRAUNSCHWEIG	-	-	-	-	-	-	-	-	-	-	-	-
HAMNOVER	-	-	-	-	-	-	-	-	-	-	-	-
LUENEBURG	-	-	-	-	-	-	-	-	-	-	-	-
MESER-EMS	22.6	711.7	-	-	-	-	-	-	-	-	-	-
BREMEN	-	-	-	-	-	-	-	-	-	-	-	-
NORDRHEIN-WESTFALEN	-	-	-	-	-	-	-	-	-	-	-	-
DUESSELDORF	-	-	-	-	-	-	-	-	-	-	-	-
KOELN	-	-	-	-	-	-	-	-	-	-	-	-
MUENSTER	-	-	-	-	-	-	-	-	-	-	-	-
DETMOLD	-	-	-	-	-	-	-	-	-	-	-	-
ARNSBERG	-	-	-	-	-	-	-	-	-	-	-	-
HESSEN	-	-	-	-	-	-	-	-	-	-	-	-
DARMSTADT	-	-	-	-	-	-	-	-	-	-	-	-
GIESSEN	-	-	-	-	-	-	-	-	-	-	-	-
KASSEL	-	-	-	-	-	-	-	-	-	-	-	-
RHEINLAND-PFALZ	-	-	-	-	-	-	-	-	-	-	-	-
KOBLENZ	-	-	-	-	-	-	-	-	-	-	-	-
TRIER	-	-	-	-	-	-	-	-	-	-	-	-
RHEINHESSEN-PFALZ	-	-	-	-	-	-	-	-	-	-	-	-
BADEN-WUERTTEMBERG	18.1	556.3	-	-	-	-	-	-	-	-	-	-
STUTTGART	18.1	556.3	-	-	-	-	-	-	-	-	-	-
KARLSRUHE	-	-	-	-	-	-	-	-	-	-	-	-
FREIBURG	-	-	-	-	-	-	-	-	-	-	-	-
TUEBINGEN	-	-	-	-	-	-	-	-	-	-	-	-
BAYERN	-	-	-	-	-	-	-	-	-	-	-	-
OBERBAYERN	-	-	-	-	-	-	-	-	-	-	-	-
NIEDERBAYERN	-	-	-	-	-	-	-	-	-	-	-	-
OBERPFALZ	-	-	-	-	-	-	-	-	-	-	-	-
OBERFRANKEN	-	-	-	-	-	-	-	-	-	-	-	-
MITTELFRANKEN	-	-	-	-	-	-	-	-	-	-	-	-
UNTERFRANKEN	-	-	-	-	-	-	-	-	-	-	-	-
SCHWABEN	-	-	-	-	-	-	-	-	-	-	-	-
SAARLAND	1.8	4.2	-	-	-	-	-	-	-	-	-	-
BERLIN (WEST)	-	-	-	-	-	-	-	-	-	-	-	-
MULTIREGIO	44.5	104.6	-	-	-	-	-	-	-	-	-	-
FRANCE	889.5	4642.7	290.2	832.3	9.4	19.8	234.2	701.3	35.8	111.2	10.7	:
ILE DE FRANCE	48.8	129.3	16.8	54.5	-	-	14.6	49.9	2.2	4.6	-	-
BASSIN PARISIEN	78.2	580.8	24.9	61.4	2.3	4.7	17.0	45.3	2.6	11.4	2.9	:
CHAMPAGNE-ARDENNE	5.0	26.4	3.4	4.5	-	-	1.8	4.3	.1	.2	1.5	:
PICARDIE	8.6	19.3	4.7	11.0	-	-	2.8	9.3	.4	1.7	1.5	:
HAUTE-NORMANDIE	7.6	21.4	2.2	6.8	1.3	2.6	.9	4.3	-	-	-	-
CENTRE	1.1	5.8	.9	5.2	-	-	.7	1.7	.2	3.5	-	-
BASSE-NORMANDIE	55.5	506.7	13.6	33.9	1.1	2.1	10.7	25.7	1.9	6.1	-	-
BOURGOGNE	.3	1.2	-	-	-	-	-	-	-	-	-	-
MULTIREGIO	-	-	-	-	-	-	-	-	-	-	-	-
NORD - PAS-DE-CALAIS	127.9	303.4	104.4	251.2	2.5	5.7	89.9	240.6	1.8	4.9	10.3	:
EST	48.2	161.2	23.6	52.2	-	-	15.1	43.0	2.6	9.3	5.9	:
LORRAINE	38.4	138.7	13.8	29.7	-	-	6.1	22.5	1.8	7.2	5.9	:
ALSACE	9.8	22.5	9.8	22.5	-	-	9.0	20.4	.8	2.1	-	-
FRANCHE-COMTE	-	-	-	-	-	-	-	-	-	-	-	-
OUEST	175.2	1538.0	64.4	180.1	3.2	6.7	41.1	144.8	7.7	28.5	12.4	:
PAYS DE LA LOIRE	48.2	203.1	17.3	47.6	.4	.7	14.0	39.6	3.0	7.2	-	-
BRETAGNE	71.4	211.4	35.9	96.0	2.5	5.4	17.4	72.3	3.5	18.3	12.4	:
POITOU-CHARENTES	11.2	36.5	11.2	36.5	.3	.6	9.7	32.9	1.2	3.0	-	-
MULTIREGIO	44.4	1087.0	-	-	-	-	-	-	-	-	-	-

4. BEI et NIC 1985

C: CONCOURS
I: INVESTISSEMENTS

MECU												
EIB'S OWN RESOURCES / RESSOURCES PROPRES DE LA BEI										NEW COMMUNITY INSTRUMENT		
INFRASTRUCTURES, AGRICULTURE, INDUSTRIES, SERVICES										NOUVEL INSTRUMENT COMMUNAUTAIRE		
TOTAL		AGRICULTURE		INDUSTRIES		SERVICES		GLOBAL LOANS PRETS GLOBAUX		C		I
C	I	C	I	C	I	C	I	C	I	C	I	
4400.0	18899.9	31.0	109.7	2539.3	12009.3	1639.8	6780.9	190.0	:	883.7	2493.0	EUR 10
91.4	1386.5	-	-	91.4	1386.5	-	-	-	-	-	-	BR DEUTSCHLAND
4.4	9.7	-	-	4.4	9.7	-	-	-	-	-	-	SCHLESWIG-HOLSTEIN
-	-	-	-	-	-	-	-	-	-	-	-	HAMBURG
22.6	711.7	-	-	22.6	711.7	-	-	-	-	-	-	NIEDERSACHSEN
-	-	-	-	-	-	-	-	-	-	-	-	BRAUNSCHWEIG
-	-	-	-	-	-	-	-	-	-	-	-	HANNOVER
22.6	711.7	-	-	22.6	711.7	-	-	-	-	-	-	LUENEBURG
-	-	-	-	-	-	-	-	-	-	-	-	WESER-EMS
-	-	-	-	-	-	-	-	-	-	-	-	BREMEN
-	-	-	-	-	-	-	-	-	-	-	-	NORDRHEIN-WESTFALEN
-	-	-	-	-	-	-	-	-	-	-	-	DUESSELDORF
-	-	-	-	-	-	-	-	-	-	-	-	KOELN
-	-	-	-	-	-	-	-	-	-	-	-	MUENSTER
-	-	-	-	-	-	-	-	-	-	-	-	DETHOLD
-	-	-	-	-	-	-	-	-	-	-	-	ARNSBERG
-	-	-	-	-	-	-	-	-	-	-	-	HESSEN
-	-	-	-	-	-	-	-	-	-	-	-	DARMSTADT
-	-	-	-	-	-	-	-	-	-	-	-	GIESSEN
-	-	-	-	-	-	-	-	-	-	-	-	KASSEL
-	-	-	-	-	-	-	-	-	-	-	-	RHEINLAND-PFALZ
-	-	-	-	-	-	-	-	-	-	-	-	KOBLENZ
-	-	-	-	-	-	-	-	-	-	-	-	TRIER
-	-	-	-	-	-	-	-	-	-	-	-	RHEINHESSEN-PFALZ
18.1	556.3	-	-	18.1	556.3	-	-	-	-	-	-	BADEN-WUERTTEMBERG
18.1	556.3	-	-	18.1	556.3	-	-	-	-	-	-	STUTTGART
-	-	-	-	-	-	-	-	-	-	-	-	KARLSRUHE
-	-	-	-	-	-	-	-	-	-	-	-	FREIBURG
-	-	-	-	-	-	-	-	-	-	-	-	TUEBINGEN
-	-	-	-	-	-	-	-	-	-	-	-	BAYERN
-	-	-	-	-	-	-	-	-	-	-	-	OBERBAYERN
-	-	-	-	-	-	-	-	-	-	-	-	NIEDERBAYERN
-	-	-	-	-	-	-	-	-	-	-	-	OBERPFALZ
-	-	-	-	-	-	-	-	-	-	-	-	OBERFRANKEN
-	-	-	-	-	-	-	-	-	-	-	-	MITTELFRANKEN
-	-	-	-	-	-	-	-	-	-	-	-	UNTERFRANKEN
-	-	-	-	-	-	-	-	-	-	-	-	SCHWABEN
1.8	4.2	-	-	1.8	4.2	-	-	-	-	-	-	SAARLAND
-	-	-	-	-	-	-	-	-	-	-	-	BERLIN (WEST)
44.5	104.6	-	-	44.5	104.6	-	-	-	-	-	-	MULTIREGIO
599.4	3810.4	-	-	193.8	801.6	373.6	3008.9	32.0	:	357.8	1198.7	FRANCE
32.0	74.8	-	-	32.0	74.8	-	-	-	-	47.7	129.5	ILE DE FRANCE
53.3	519.4	-	-	43.0	468.8	10.3	50.6	-	-	103.7	249.4	BASSIN PARISIEN
1.6	21.9	-	-	-	-	1.6	21.9	-	-	15.8	39.3	CHAMPAGNE-ARDENNE
3.9	8.3	-	-	1.6	3.7	2.3	4.6	-	-	21.5	40.1	PICARDIE
5.4	14.6	-	-	3.9	9.2	1.5	5.4	-	-	10.4	31.5	HAUTE-NORMANDIE
.2	.6	-	-	.2	.6	-	-	-	-	19.1	52.8	CENTRE
41.9	472.8	-	-	37.0	454.0	4.8	18.8	-	-	7.5	20.1	BASSE-NORMANDIE
.3	1.2	-	-	.3	1.2	-	-	-	-	18.4	65.5	BOURGOGNE
-	-	-	-	-	-	-	-	-	-	11.0	:	MULTIREGIO
23.4	52.2	-	-	23.4	52.2	-	-	-	-	25.6	77.0	NORD - PAS-DE-CALAIS
24.6	109.0	-	-	-	-	24.6	109.0	-	-	60.3	149.6	EST
24.6	109.0	-	-	-	-	24.6	109.0	-	-	15.0	34.9	LORRAINE
-	-	-	-	-	-	-	-	-	-	25.9	50.7	ALSACE
-	-	-	-	-	-	-	-	-	-	19.3	64.0	FRANCHE-COMTE
110.7	1357.9	-	-	1.9	3.8	108.8	1354.1	-	-	13.6	46.3	OUEST
30.9	155.6	-	-	1.3	2.7	29.5	152.9	-	-	7.7	24.5	PAYS DE LA LOIRE
35.4	115.3	-	-	.6	1.1	34.8	114.2	-	-	4.6	15.8	BRETAGNE
-	-	-	-	-	-	-	-	-	-	1.3	6.0	POITOU-CHARENTES
44.4	1087.0	-	-	-	-	44.4	1087.0	-	-	-	-	MULTIREGIO

4. EIB and NCI 1985

C: PARTICIPATION
I: INVESTMENTS

MECU

	EIB'S OWN RESOURCES / RESSOURCES PROPRES DE LA BEI													
	TOTAL OWN RESOURCES RESSOURCES PROPRES		AGRICULTURE, INDUSTRIES, SERVICES									GLOBAL LOANS PRETS GLOBAUX		
			TOTAL		AGRICULTURE		INDUSTRIES		SERVICES					
	C	I	C	I	C	I	C	I	C	I	C	I		
SUD-OUEST	91.2	290.4	46.7	123.4	1.4	2.8	31.1	94.3	9.8	26.3	4.4	:		
AQUITAINE	38.6	128.4	21.5	51.5	1.3	2.6	12.7	40.6	3.1	8.4	4.4	:		
MIDI-PYRENEES	38.9	124.1	16.9	45.8	.1	.2	10.3	28.3	6.5	17.3	-	-		
LIMOUSIN	13.8	38.0	8.3	26.0	-	-	8.0	25.4	.3	.6	-	-		
CENTRE-EST	120.9	325.1	17.3	52.6	-	-	13.4	40.7	3.9	11.9	-	-		
RHONE-ALPES	97.3	230.6	6.7	20.1	-	-	5.5	16.3	1.2	3.8	-	-		
AUVERGNE	23.5	94.5	10.7	32.5	-	-	7.9	24.4	2.8	8.1	-	-		
MEDITERRAHEE	42.2	111.0	20.8	56.9	-	-	12.1	42.7	5.0	14.3	3.7	:		
LANGUEDOC-ROUSSILLON	30.4	90.4	13.4	47.3	-	-	9.6	36.5	3.8	10.8	-	-		
PROVENCE-ALPES-COTE D'AZUR	1.6	4.4	.9	2.5	-	-	.8	1.6	.1	.9	-	-		
CORSE	10.2	16.2	6.5	7.1	-	-	1.8	4.5	1.1	2.6	3.7	:		
MULTIREGIO	157.0	1203.5	28.8	:	-	-	-	-	-	-	28.8	:		
ITALIA	2603.9	8108.5	723.7	2088.1	5.6	11.8	764.0	1869.5	93.8	206.7	139.7	:		
NORD OVEST	132.3	320.8	61.3	170.0	4.0	8.0	57.2	161.8	.0	.1	-	-		
PIEMONTE	90.7	227.1	52.0	149.4	-	-	52.0	149.4	-	-	-	-		
VALLE D'AOSTA	19.4	38.9	5.3	10.5	4.0	8.0	1.2	2.5	-	-	-	-		
LIGURIA	22.3	54.8	4.0	10.0	-	-	4.0	9.9	.0	.1	-	-		
LOMBARDIA	97.6	210.4	68.1	146.1	-	-	68.0	145.7	.2	.3	-	-		
NORD EST	221.1	772.5	77.5	169.0	.1	.1	50.3	111.8	27.1	57.1	-	-		
TRENTINO-ALTO ADIGE	55.7	128.9	49.4	108.0	-	-	22.6	51.7	26.8	56.4	-	-		
VENETO	86.5	183.0	19.8	43.5	.1	.1	19.4	42.6	.3	.7	-	-		
FRIULI-VENEZIA GIULIA	78.8	460.6	8.4	17.5	-	-	8.4	17.5	-	-	-	-		
EMILIA-ROMAGNA	62.9	147.2	12.4	29.5	.0	.1	12.2	29.0	.2	.4	-	-		
CENTRO	207.4	436.0	112.2	233.0	.2	.3	96.9	201.0	15.2	31.6	-	-		
TOSCANA	90.7	194.7	25.4	52.6	-	-	20.7	42.6	4.7	10.0	-	-		
UMBRIA	34.1	69.8	28.1	57.6	-	-	23.1	47.6	4.9	10.0	-	-		
MARCHE	82.5	171.4	58.7	122.8	.2	.3	53.0	110.9	5.6	11.6	-	-		
LAZIO	428.9	2090.7	100.0	225.5	-	-	97.0	219.2	3.1	6.2	-	-		
CAMPANIA	295.3	774.1	112.7	299.1	1.3	3.3	102.6	276.8	8.8	19.1	-	-		
ABRUZZI-MOLISE	109.3	255.7	52.4	118.4	-	-	48.7	108.3	3.8	10.1	-	-		
ABRUZZI	81.5	185.9	43.7	98.0	-	-	40.1	88.6	3.6	9.4	-	-		
MOLISE	27.7	69.8	8.8	20.4	-	-	8.6	19.7	.2	.6	-	-		
SUD	131.4	312.1	87.8	170.3	-	-	53.6	124.1	19.6	46.2	14.6	:		
PUGLIA	91.1	244.0	50.1	116.1	-	-	40.5	92.6	9.6	23.5	-	-		
BASILICATA	24.2	22.3	24.2	22.3	-	-	3.7	8.0	6.0	14.3	14.6	:		
CALABRIA	16.0	45.8	13.4	31.9	-	-	9.4	23.5	4.1	8.4	-	-		
SICILIA	140.5	363.8	61.8	169.6	-	-	51.6	148.6	10.2	21.0	-	-		
SARDEGNA	108.6	233.9	25.6	62.9	-	-	22.4	54.0	3.2	8.9	-	-		
MULTIREGIO	668.7	2191.2	48.3	294.8	-	-	103.6	289.1	2.4	5.7	154.3	:		
NEDERLAND	69.1	145.6	-	-	-	-	-	-	-	-	-	-		
NOORD-NEDERLAND	-	-	-	-	-	-	-	-	-	-	-	-		
GRONINGEN	-	-	-	-	-	-	-	-	-	-	-	-		
FRIESLAND	-	-	-	-	-	-	-	-	-	-	-	-		
DRENTHE	-	-	-	-	-	-	-	-	-	-	-	-		
OOST-NEDERLAND	-	-	-	-	-	-	-	-	-	-	-	-		
OVERIJSSSEL	-	-	-	-	-	-	-	-	-	-	-	-		
GELDERLAND	-	-	-	-	-	-	-	-	-	-	-	-		
WEST-NEDERLAND	11.8	28.2	-	-	-	-	-	-	-	-	-	-		
UTRECHT	-	-	-	-	-	-	-	-	-	-	-	-		
NOORD-HOLLAND	11.8	28.2	-	-	-	-	-	-	-	-	-	-		
ZUID-HOLLAND	-	-	-	-	-	-	-	-	-	-	-	-		
ZEELAND	-	-	-	-	-	-	-	-	-	-	-	-		
ZUID-NEDERLAND	-	-	-	-	-	-	-	-	-	-	-	-		
NOORD-BRABANT	-	-	-	-	-	-	-	-	-	-	-	-		
LIMBURG	-	-	-	-	-	-	-	-	-	-	-	-		
MULTIREGIO	57.3	117.4	-	-	-	-	-	-	-	-	-	-		

4. BEI et NIC 1985

C: CONCOURS
I: INVESTISSEMENTS

MECU

EIB'S OWN RESOURCES / RESSOURCES PROPRES DE LA BEI													
INFRASTRUCTURES, AGRICULTURE, INDUSTRIES, SERVICES										NEW COMMUNITY INSTRUMENT			
TOTAL		AGRICULTURE		INDUSTRIES		SERVICES		GLOBAL LOANS PRETS GLOBAUX		NOUVEL INSTRUMENT COMMUNAUTAIRE			
C	I	C	I	C	I	C	I	C	I	C	I		
44.6	167.1	-	-	8.2	20.3	36.3	146.7	-	-	17.4	58.8	SUD-OUEST	
17.1	76.9	-	-	3.6	8.8	13.5	68.1	-	-	9.4	32.1	AQUITAINE	
22.0	78.2	-	-	3.9	10.2	18.1	68.0	-	-	5.7	15.0	MIDI-PYRENEES	
5.5	11.9	-	-	.7	1.3	4.8	10.6	-	-	2.3	11.7	LIMOUSIN	
103.5	272.5	-	-	82.3	174.6	21.2	97.8	-	-	129.0	374.4	CENTRE-EST	
90.7	210.5	-	-	82.3	174.6	8.3	35.9	-	-	126.0	366.8	RHOHE-ALPES	
12.9	62.0	-	-	-	-	12.9	62.0	-	-	3.0	7.6	AUVERGHE	
21.4	54.1	-	-	2.8	7.0	18.6	47.1	-	-	31.5	80.0	MEDITERRANEE	
17.0	43.1	-	-	.8	1.6	16.2	41.5	-	-	3.0	14.9	LANGUEDOC-ROUSSILLON	
.7	1.9	-	-	.7	1.9	-	-	-	-	28.5	65.1	PROVENCE-ALPES-COTE D'AZUR	
3.8	9.1	-	-	1.4	3.5	2.4	5.6	-	-	-	-	CORSE	
185.8	1203.5	-	-	-	-	153.8	1203.5	32.0	:	71.2	33.8	MULTIREGIO	
1880.2	6020.4	-	-	979.1	3469.5	787.0	2550.9	114.1	:	374.1	929.2	ITALIA	
71.0	150.9	-	-	57.6	124.1	13.4	26.8	-	-	32.7	69.6	NORD OVEST	
38.7	77.7	-	-	38.7	77.7	-	-	-	-	31.0	65.9	PIEMONTE	
14.1	28.4	-	-	14.1	28.4	-	-	-	-	-	-	VALLE D'AOSTA	
18.2	44.8	-	-	4.9	18.0	13.4	26.8	-	-	1.7	3.7	LIGURIA	
29.4	64.3	-	-	29.4	64.3	-	-	-	-	126.9	271.3	LOMBARDIA	
143.5	603.5	-	-	64.7	142.5	78.8	461.0	-	-	59.4	145.2	NORD EST	
6.3	20.8	-	-	6.3	20.8	-	-	-	-	.6	1.3	TRENTINO-ALTO ADIGE	
66.8	139.6	-	-	50.8	102.1	16.0	37.5	-	-	58.8	143.9	VENETO	
70.4	443.1	-	-	7.6	19.6	62.8	423.5	-	-	-	-	FRILI-VENEZIA GIULIA	
50.5	117.7	-	-	50.5	117.7	-	-	-	-	105.7	242.7	EMILIA-ROMAGNA	
95.1	203.0	-	-	95.1	203.0	-	-	-	-	64.3	133.9	CENTRO	
65.2	142.1	-	-	65.2	142.1	-	-	-	-	64.3	133.9	TOSCANA	
6.1	12.2	-	-	6.1	12.2	-	-	-	-	-	-	UMBRIA	
23.8	48.7	-	-	23.8	48.7	-	-	-	-	-	-	MARCHE	
328.9	1865.2	-	-	292.1	1791.6	36.8	73.6	-	-	4.6	9.7	LAZIO	
182.6	475.0	-	-	91.6	280.7	91.0	194.3	-	-	13.4	27.5	CAMPANIA	
56.9	137.4	-	-	45.9	113.1	10.9	24.3	-	-	-	-	ABRUZZI-MOLISE	
37.9	88.0	-	-	26.9	63.7	10.9	24.3	-	-	-	-	ABRUZZI	
19.0	49.4	-	-	19.0	49.4	-	-	-	-	-	-	MOLISE	
43.6	141.8	-	-	27.5	106.8	16.1	35.0	-	-	-	-	SUD	
41.0	127.9	-	-	24.9	92.9	16.1	35.0	-	-	-	-	PUGLIA	
-	-	-	-	-	-	-	-	-	-	-	-	BASILICATA	
2.6	13.9	-	-	2.6	13.9	-	-	-	-	-	-	CALABRIA	
78.7	194.2	-	-	78.7	194.2	-	-	-	-	-	-	SICILIA	
83.0	171.0	-	-	10.0	20.6	72.9	150.4	-	-	-	-	SARDEGNA	
717.0	1896.4	-	-	135.9	310.9	467.0	1585.5	114.1	:	32.8	29.3	MULTIREGIO	
69.1	145.6	-	-	-	-	69.1	145.6	-	-	-	-	NEDERLAND	
-	-	-	-	-	-	-	-	-	-	-	-	NOORD-NEDERLAND	
-	-	-	-	-	-	-	-	-	-	-	-	GRONINGEN	
-	-	-	-	-	-	-	-	-	-	-	-	FRIESLAND	
-	-	-	-	-	-	-	-	-	-	-	-	DRENTHÉ	
-	-	-	-	-	-	-	-	-	-	-	-	OOST-NEDERLAND	
-	-	-	-	-	-	-	-	-	-	-	-	OVERIJSSSEL	
-	-	-	-	-	-	-	-	-	-	-	-	GELDERLAND	
11.8	28.2	-	-	-	-	11.8	28.2	-	-	-	-	WEST-NEDERLAND	
-	-	-	-	-	-	-	-	-	-	-	-	UTRECHT	
11.8	28.2	-	-	-	-	11.8	28.2	-	-	-	-	NOORD-HOLLAND	
-	-	-	-	-	-	-	-	-	-	-	-	ZUID-HOLLAND	
-	-	-	-	-	-	-	-	-	-	-	-	ZEELAND	
-	-	-	-	-	-	-	-	-	-	-	-	ZUID-NEDERLAND	
-	-	-	-	-	-	-	-	-	-	-	-	NOORD-BRABANT	
-	-	-	-	-	-	-	-	-	-	-	-	LIMBURG	
57.3	117.4	-	-	-	-	57.3	117.4	-	-	-	-	MULTIREGIO	

4. EIB and NCI 1985

C: PARTICIPATION
I: INVESTMENTS

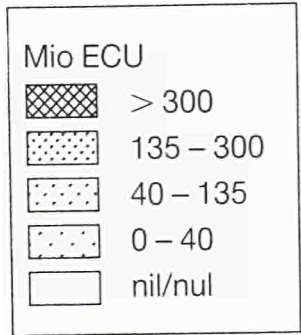
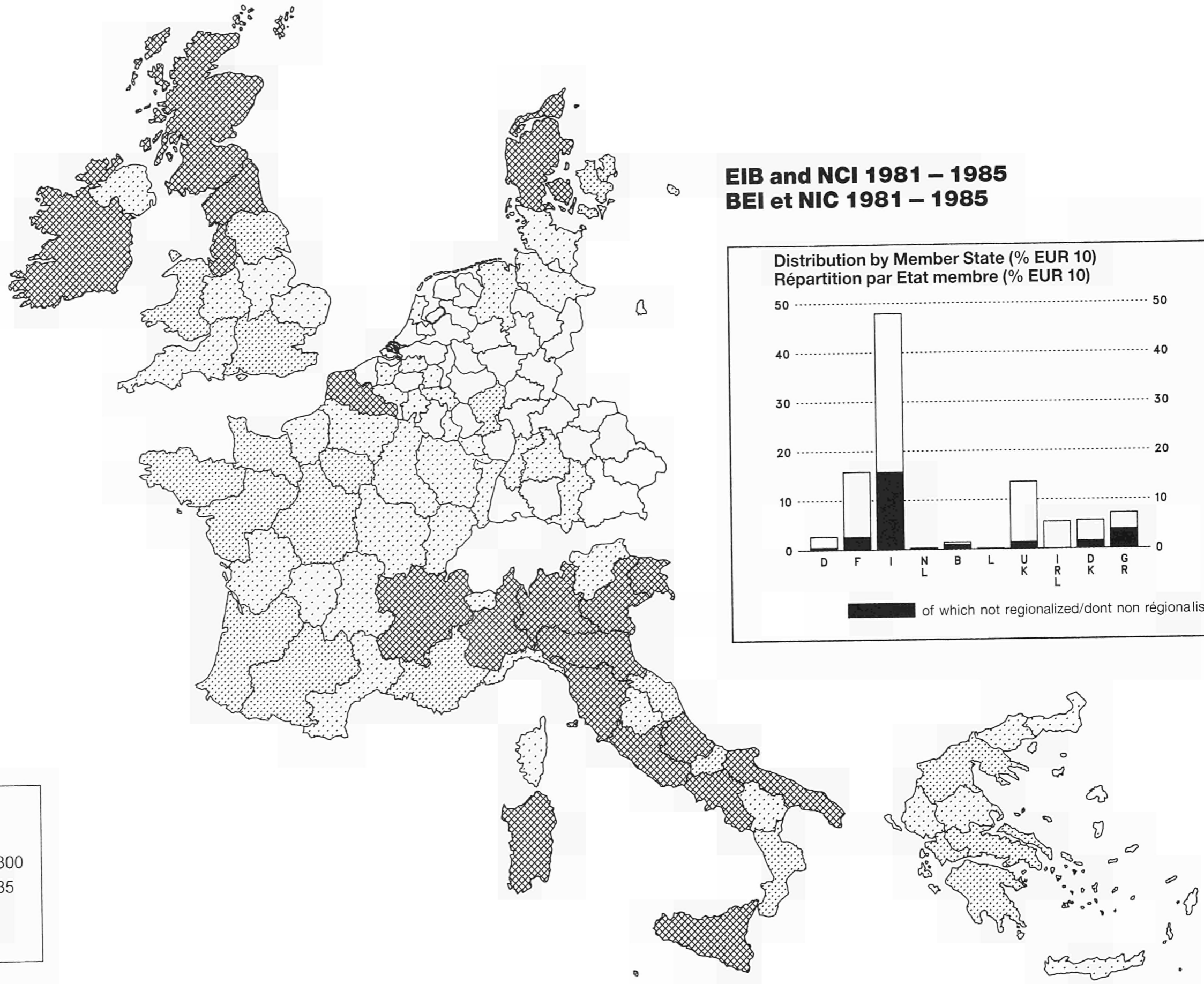
MECU

	EIB'S OWN RESOURCES / RESSOURCES PROPRES DE LA BEI												
	TOTAL OWN RESOURCES RESSOURCES PROPRES		AGRICULTURE, INDUSTRIES, SERVICES										
			TOTAL		AGRICULTURE		INDUSTRIES		SERVICES		GLOBAL LOANS PRETS GLOBAUX		
	C	I	C	I	C	I	C	I	C	I	C	I	
BELGIQUE-BELGIE	77.8	579.9	-	-	-	-	-	-	-	-	-	-	-
VLAAMS GEWEST	-	-	-	-	-	-	-	-	-	-	-	-	-
REGION MALLONNE	38.7	194.3	-	-	-	-	-	-	-	-	-	-	-
BRUXELLES-BRUSSEL	-	-	-	-	-	-	-	-	-	-	-	-	-
MULTIREGIO (NIV I)	39.1	385.6	-	-	-	-	-	-	-	-	-	-	-
ANTWERPEN	-	-	-	-	-	-	-	-	-	-	-	-	-
BRABANT	-	-	-	-	-	-	-	-	-	-	-	-	-
HAINAUT	-	-	-	-	-	-	-	-	-	-	-	-	-
LIEGE	38.7	194.3	-	-	-	-	-	-	-	-	-	-	-
LIMBURG	-	-	-	-	-	-	-	-	-	-	-	-	-
LUXEMBOURG	-	-	-	-	-	-	-	-	-	-	-	-	-
NAMUR	-	-	-	-	-	-	-	-	-	-	-	-	-
OOST-VLAANDEREN	-	-	-	-	-	-	-	-	-	-	-	-	-
WEST-VLAANDEREN	-	-	-	-	-	-	-	-	-	-	-	-	-
LUXEMBOURG (GRAND-DUCHE)	-	-	-	-	-	-	-	-	-	-	-	-	-
UNITED KINGDOM	1096.7	5191.0	148.1	343.5	-	-	99.8	320.7	11.1	22.8	37.2	:	-
NORTH	121.0	942.6	23.3	48.3	-	-	22.3	46.3	1.0	2.0	-	-	-
YORKSHIRE AND HUMBERSIDE	96.7	502.5	5.4	15.7	-	-	5.0	14.9	.3	.8	-	-	-
EAST MIDLANDS	.4	3.3	.4	3.3	-	-	.4	3.3	-	-	-	-	-
EAST ANGLIA	8.5	20.4	-	-	-	-	-	-	-	-	-	-	-
SOUTH EAST	7.4	15.4	-	-	-	-	-	-	-	-	-	-	-
SOUTH WEST	38.7	78.5	4.7	9.8	-	-	4.7	9.8	-	-	-	-	-
WEST MIDLANDS	59.7	133.9	1.9	4.3	-	-	.9	2.4	.9	1.9	-	-	-
NORTH WEST	423.6	2849.6	20.6	43.6	-	-	12.8	28.0	7.7	15.6	-	-	-
WALES	79.1	328.3	33.0	169.1	-	-	32.8	168.6	.2	.5	-	-	-
SCOTLAND	211.9	288.8	9.1	21.8	-	-	8.4	20.2	.7	1.5	-	-	-
NORTHERN IRELAND	9.7	21.9	9.7	21.9	-	-	9.4	21.4	.2	.5	-	-	-
MULTIREGIO	40.1	5.7	40.1	5.7	-	-	2.9	5.7	-	-	37.2	:	-
IRELAND	146.6	403.8	25.1	72.9	-	-	13.6	31.9	19.1	41.1	7.5	:	-
DANMARK	264.0	799.2	9.5	21.5	-	-	8.4	21.5	-	-	1.1	:	-
HOVEDSTADSREGIONEN	174.0	606.3	-	-	-	-	-	-	-	-	-	-	-
DST FOR STOREBAELT, EX. HOVEDST.	24.3	108.9	-	-	-	-	-	-	-	-	-	-	-
VEST FOR STOREBAELT	64.6	84.0	8.4	21.5	-	-	8.4	21.5	-	-	-	-	-
MULTIREGIO	1.1	:	1.1	:	-	-	-	-	-	-	1.1	:	-
ELLAS	401.7	1080.8	44.2	79.8	6.9	13.9	20.2	44.7	8.4	21.2	8.7	:	-
VOREIA ELLADA	65.3	289.8	10.5	23.4	.3	.7	9.7	22.0	.4	.8	-	-	-
KENTRIKI KAI DYTIKI MAKEDONIA	25.6	88.5	4.9	10.5	-	-	4.9	10.5	-	-	-	-	-
THESSALIA	.5	1.0	.5	1.0	-	-	.5	1.0	-	-	-	-	-
ANATOLIKI MAKEDONIA	36.7	194.5	2.6	6.2	-	-	2.6	6.2	-	-	-	-	-
THRAKI	2.4	5.8	2.4	5.8	.3	.7	1.7	4.3	.4	.8	-	-	-
KENTRIKI ELLADA	88.1	211.6	4.0	9.9	-	-	2.9	7.3	1.0	2.6	-	-	-
ANATOLIKI STEREA KAI NISIA	37.8	80.2	1.6	3.3	-	-	1.1	2.3	.5	1.0	-	-	-
PELOPONHISOS KAI DYTIKI STEREA	28.5	82.0	2.4	6.6	-	-	1.8	5.0	.6	1.6	-	-	-
IPEIROS	21.8	49.4	-	-	-	-	-	-	-	-	-	-	-
ANATOLIKA KAI NOTIA NISIA	7.8	20.9	5.9	15.3	-	-	-	-	5.9	15.3	-	-	-
KRITI	6.4	16.9	4.6	11.4	-	-	-	-	4.6	11.4	-	-	-
NISIA ANATOLIKOU AIGAIIDU	1.3	3.9	1.3	3.9	-	-	-	-	1.3	3.9	-	-	-
MULTIREGIO	240.6	558.5	23.8	31.2	6.6	13.2	7.5	15.4	1.1	2.6	8.7	:	-

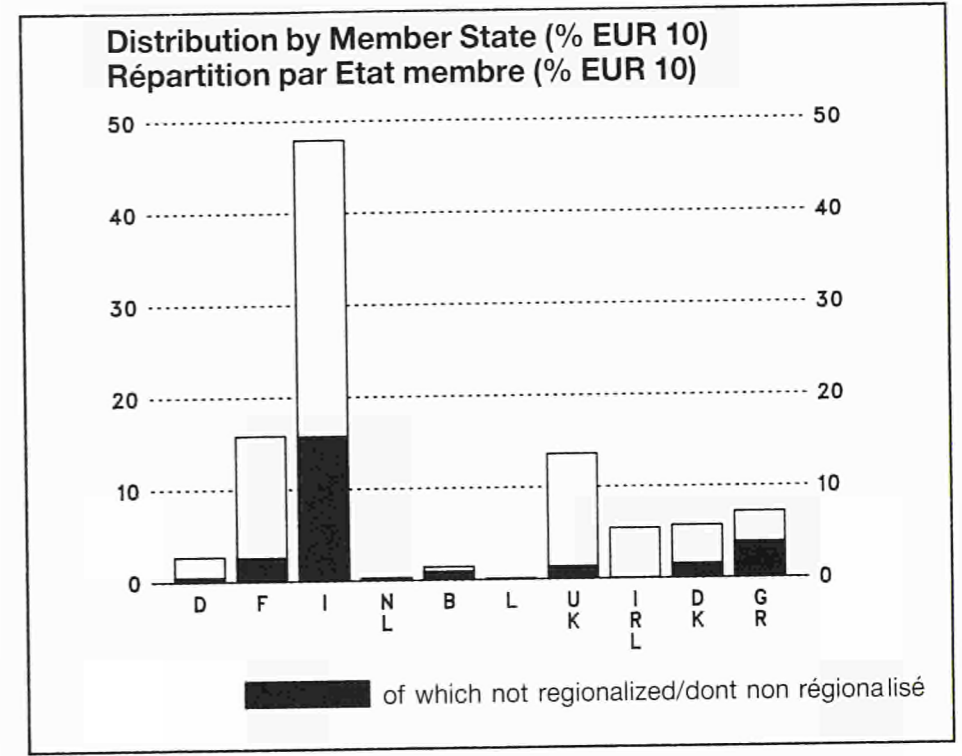
4. BEI et NIC 1985

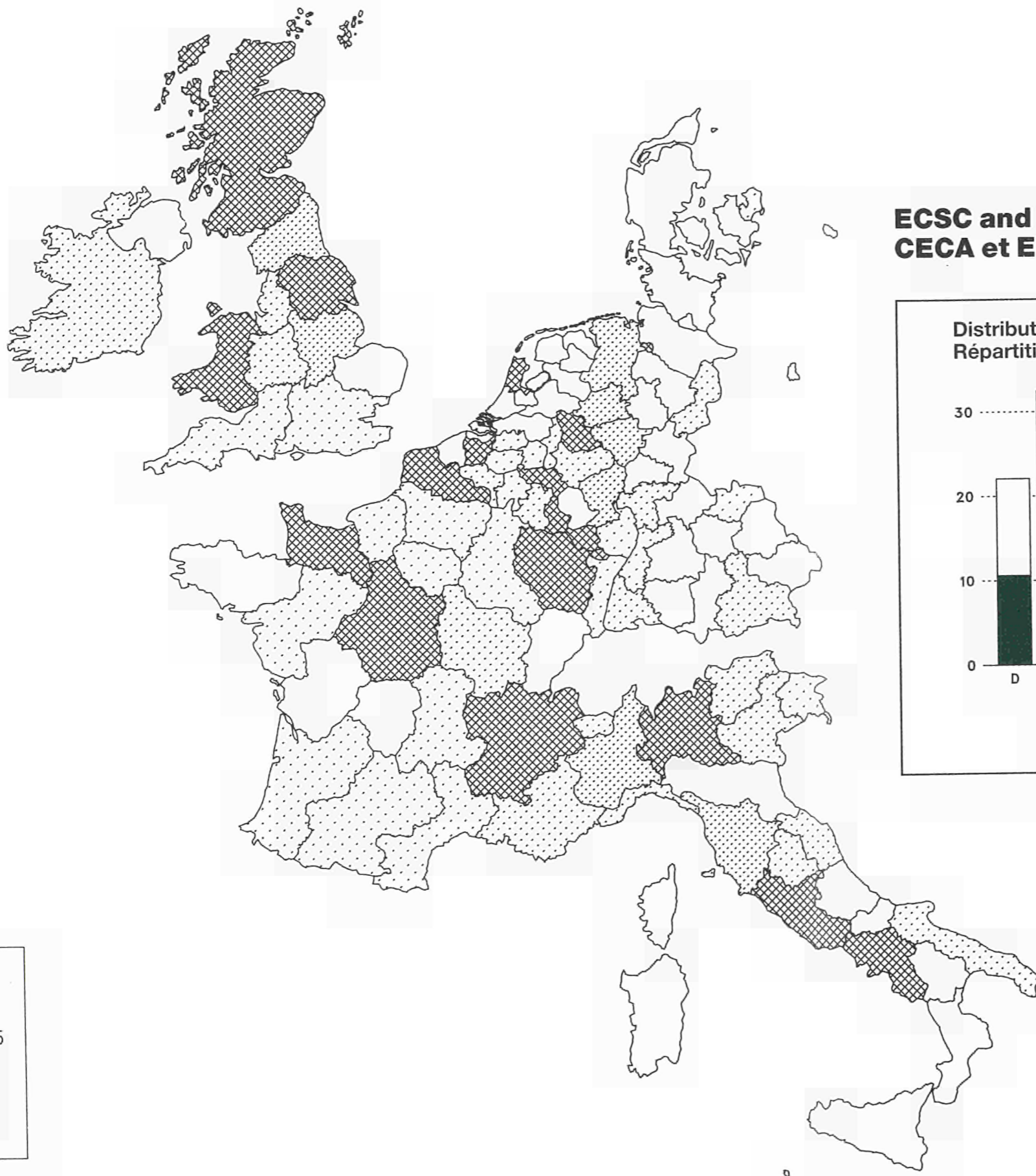
C : CONCOURS
I : INVESTISSEMENTS

MECU												
EIB'S OWN RESOURCES / RESSOURCES PROPRES DE LA BEI										NEW COMMUNITY INSTRUMENT		
INFRASTRUCTURES, AGRICULTURE, INDUSTRIES, SERVICES												
TOTAL		AGRICULTURE		INDUSTRIES		SERVICES		GLOBAL LOANS PRETS GLOBAUX		NOUVEL INSTRUMENT COMMUNAUTAIRE		
C	I	C	I	C	I	C	I	C	I	C	I	
77.8	579.9	-	-	77.8	579.9	-	-	-	-	-	-	BELGIQUE-BELGIE
-	-	-	-	-	-	-	-	-	-	-	-	VLAAMS GENEST
38.7	194.3	-	-	38.7	194.3	-	-	-	-	-	-	REGION WALLONNE
-	-	-	-	-	-	-	-	-	-	-	-	BRUXELLES-BRUSSEL
39.1	385.6	-	-	39.1	385.6	-	-	-	-	-	-	MULTIREGIO (NIV I)
-	-	-	-	-	-	-	-	-	-	-	-	ANTHERPEN
-	-	-	-	-	-	-	-	-	-	-	-	BRABANT
38.7	194.3	-	-	38.7	194.3	-	-	-	-	-	-	HAINAUT
-	-	-	-	-	-	-	-	-	-	-	-	LIEGE
-	-	-	-	-	-	-	-	-	-	-	-	LIMBURG
-	-	-	-	-	-	-	-	-	-	-	-	LUXEMBOURG
-	-	-	-	-	-	-	-	-	-	-	-	NAMUR
-	-	-	-	-	-	-	-	-	-	-	-	OOST-VLAANDEREN
-	-	-	-	-	-	-	-	-	-	-	-	WEST-VLAANDEREN
-	-	-	-	-	-	-	-	-	-	-	-	LUXEMBOURG (GRAND-DUCHE)
948.6	4847.5	-	-	761.7	4384.4	186.9	463.1	-	-	33.4	82.8	UNITED KINGDOM
97.7	894.2	-	-	93.5	884.9	4.2	9.3	-	-	.3	.5	NORTH
91.3	486.8	-	-	67.1	437.8	24.3	49.0	-	-	.7	1.5	YORKSHIRE AND HUMBERSIDE
-	-	-	-	-	-	-	-	-	-	1.1	2.7	EAST MIDLANDS
8.5	20.4	-	-	-	-	8.5	20.4	-	-	1.6	4.1	EAST ANGLIA
7.4	15.4	-	-	-	-	7.4	15.4	-	-	5.1	13.3	SOUTH EAST
34.0	68.7	-	-	34.0	68.7	-	-	-	-	2.2	5.6	SOUTH WEST
57.8	129.6	-	-	-	-	57.8	129.6	-	-	.3	.6	WEST MIDLANDS
403.0	2806.0	-	-	387.8	2773.3	15.1	32.7	-	-	2.4	6.8	NORTH WEST
46.1	159.3	-	-	-	-	46.1	159.3	-	-	.3	.6	WALES
202.8	267.1	-	-	179.3	219.6	23.5	47.4	-	-	18.2	47.0	SCOTLAND
-	-	-	-	-	-	-	-	-	-	-	-	NDRTHERN IRELAND
-	-	-	-	-	-	-	-	-	-	1.2	:	MULTIREGIO
121.5	330.9	-	-	53.8	140.4	67.7	190.5	-	-	27.9	34.6	IRELAND
254.5	777.7	-	-	250.5	766.8	4.0	10.9	-	-	68.5	160.1	DANMARK
174.0	606.3	-	-	174.0	606.3	-	-	-	-	7.0	21.4	HOVEDSTADSREGIONEN
24.3	108.9	-	-	20.3	98.1	4.0	10.9	-	-	3.0	6.9	OST FOR STOREBAELT, EX. HOVEDST.
56.2	62.5	-	-	56.2	62.5	-	-	-	-	27.4	64.5	VEST FOR STOREBAELT
-	-	-	-	-	-	-	-	-	-	31.1	67.3	MULTIREGIO
357.5	1001.0	31.0	109.7	131.3	480.2	151.4	411.1	43.9	:	22.0	87.6	ELLAS
54.8	266.4	27.3	98.2	27.5	168.2	-	-	-	-	6.3	15.6	VOREIA ELLADA
20.7	78.1	20.7	78.1	-	-	-	-	-	-	2.1	4.8	KENTRIKI KAI DYTIKI MAKEDONIA
-	-	-	-	-	-	-	-	-	-	3.5	9.5	THESSALIA
34.1	188.3	6.6	20.1	27.5	168.2	-	-	-	-	.6	1.2	ANATOLIKI MAKEDONIA
-	-	-	-	-	-	-	-	-	-	-	-	THRAKI
84.1	201.7	.6	2.3	80.4	192.9	3.1	6.5	-	-	8.8	20.4	KENTRIKI ELLADA
36.2	76.9	-	-	36.2	76.9	-	-	-	-	3.8	9.0	ANATOLIKI STEREA KAI NISIA
26.1	75.4	-	-	23.0	68.9	3.1	6.5	-	-	2.7	5.4	PELOPONNISOS KAI DYTIKI STEREA
21.8	49.4	.6	2.3	21.2	47.1	-	-	-	-	2.3	5.9	IPEIROS
1.8	5.6	1.8	5.6	-	-	-	-	-	-	1.0	2.4	ANATOLIKA KAI NOTIA NISIA
1.8	5.6	1.8	5.6	-	-	-	-	-	-	1.0	2.4	KRITI
-	-	-	-	-	-	-	-	-	-	-	-	NISIA ANATOLIKOU AIGAIU
216.8	527.3	1.2	3.6	23.4	119.1	148.3	404.6	43.9	:	5.9	49.3	MULTIREGIO

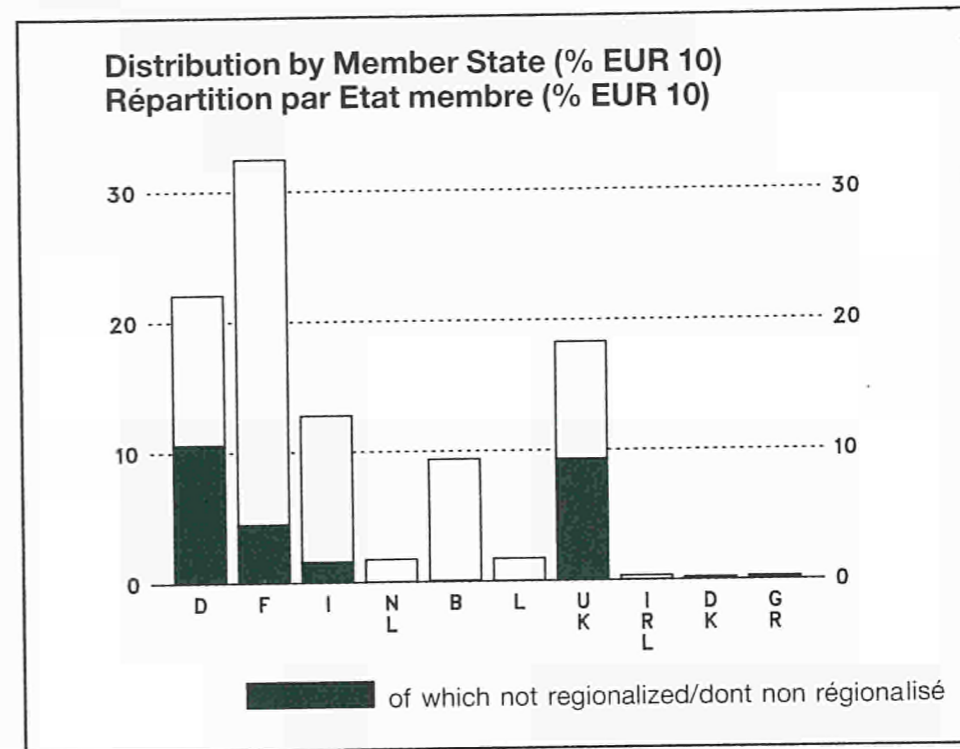


EIB and NCI 1981 – 1985
BEI et NIC 1981 – 1985





ECSC and EURATOM 1981 – 1985 CECA et EURATOM 1981 – 1985



Mio ECU

- > 65
- 25 – 65
- 3 – 25
- 0 – 3
- nil/nul

5. ECSC and Euratom/CECA et Euratom 1985

C: PARTICIPATION/CONCOURS

MECU

	OVERALL TOTAL	TOTAL ECSC	ARTICLE 54		ARTICLE 56.2 A				EURATOM
	TOTAL GENERAL	TOTAL CECA	INDUSTRY	WORKERS' HOUSING	TOTAL	INDUSTRIES	SERVICES	GLOBAL LOANS	
	C	C	INDUSTRIE	MAISONS OUVRIERES	C	C	C	PRETS GLOBAUX	
EUR 10	1097.2	886.1	515.4	7.3	363.4	58.3	-	305.1	211.0
BR DEUTSCHLAND	373.2	304.5	134.9	2.9	166.7	18.3	-	148.4	68.7
SCHLESWIG-HOLSTEIN	-	-	-	-	-	-	-	-	-
HAMBURG	-	-	-	-	-	-	-	-	-
NIEDERSACHSEN	42.1	19.2	18.0	1.2	-	-	-	-	22.9
BRAUNSCHWEIG	5.8	5.8	4.6	1.2	-	-	-	-	-
HANNOVER	-	-	-	-	-	-	-	-	-
LUENEBURG	-	-	-	-	-	-	-	-	-
WESER-EMS	36.4	13.5	13.5	-	-	-	-	-	22.9
BREMEN	-	-	-	-	-	-	-	-	-
NORDRHEIN-WESTFALEN	83.1	83.1	81.9	1.3	-	-	-	-	-
DUESSELDORF	65.9	65.9	65.4	.5	-	-	-	-	-
KOELN	-	-	-	-	-	-	-	-	-
MUENSTER	-	-	-	-	-	-	-	-	-
DETMOLD	-	-	-	-	-	-	-	-	-
ARNSBERG	17.3	17.3	16.5	.8	-	-	-	-	-
HESSEN	4.4	4.4	4.4	-	-	-	-	-	-
DARMSTADT	4.4	4.4	4.4	-	-	-	-	-	-
GIESSEN	-	-	-	-	-	-	-	-	-
KASSEL	-	-	-	-	-	-	-	-	-
RHEINLAND-PFALZ	45.8	-	-	-	-	-	-	-	45.8
KOBLENZ	45.8	-	-	-	-	-	-	-	45.8
TRIER	-	-	-	-	-	-	-	-	-
RHEINHESSEN-PFALZ	-	-	-	-	-	-	-	-	-
BADEN-WUERTTEMBERG	1.1	1.1	1.1	-	-	-	-	-	-
STUTTGART	-	-	-	-	-	-	-	-	-
KARLSRUHE	1.1	1.1	1.1	-	-	-	-	-	-
FREIBURG	-	-	-	-	-	-	-	-	-
TUEBINGEN	-	-	-	-	-	-	-	-	-
BAYERN	3.4	3.4	3.4	-	-	-	-	-	-
OBERBAYERN	3.4	3.4	3.4	-	-	-	-	-	-
NIEDERBAYERN	-	-	-	-	-	-	-	-	-
OBERPFALZ	-	-	-	-	-	-	-	-	-
OBERFRANKEN	-	-	-	-	-	-	-	-	-
MITTELFRANKEN	-	-	-	-	-	-	-	-	-
UNTERFRANKEN	-	-	-	-	-	-	-	-	-
SCHWABEN	-	-	-	-	-	-	-	-	-
SAARLAND	40.3	40.3	21.5	.4	18.3	18.3	-	-	-
BERLIN (WEST)	-	-	-	-	-	-	-	-	-
MULTIREGIO	153.1	153.1	4.7	-	148.4	-	-	148.4	-
FRANCE	291.4	246.6	229.4	1.5	15.7	7.5	-	8.3	44.8
ILE DE FRANCE	-	-	-	-	-	-	-	-	-
BASSIN PARISIEN	44.8	.0	-	.0	-	-	-	-	44.8
CHAMPAGNE-ARDENNE	-	-	-	-	-	-	-	-	-
PICARDIE	-	-	-	-	-	-	-	-	-
HAUTE-NORMANDIE	-	-	-	-	-	-	-	-	-
CENTRE	-	-	-	-	-	-	-	-	-
BASSE-NORMANDIE	44.8	.0	-	.0	-	-	-	-	44.8
BOURGOGNE	-	-	-	-	-	-	-	-	-
NORD - PAS-DE-CALAIS	161.5	161.5	161.4	.1	-	-	-	-	-
EST	66.1	66.1	57.3	1.2	7.6	7.5	-	.1	-
LORRAINE	66.1	66.1	57.3	1.2	7.6	7.5	-	.1	-
ALSACE	.0	.0	-	.0	-	-	-	-	-
FRANCHE-COMTE	-	-	-	-	-	-	-	-	-
OUEST	-	-	-	-	-	-	-	-	-
PAYS DE LA LOIRE	-	-	-	-	-	-	-	-	-
BRETAGNE	-	-	-	-	-	-	-	-	-
POITOU-CHARENTES	-	-	-	-	-	-	-	-	-

5. ECSC and Euratom/CECA et Euratom 1985

C: PARTICIPATION/CONCOURS

MECU

	OVERALL TOTAL	TOTAL ECSC	ARTICLE 54		ARTICLE 56.2 A				EURATOM
	TOTAL GENERAL	TOTAL CECA	INDUSTRY	WORKERS' HOUSING	TOTAL	INDUSTRIES	SERVICES	GLOBAL LOANS	
	C	C	INDUSTRIE	MAISONS OUVRIERES	C	C	C	PRETS GLOBAUX	
SUD-OUEST	.0	.0	-	.0	-	-	-	-	-
AQUITAINE	-	-	-	-	-	-	-	-	-
MIDI-PYRENEES	.0	.0	-	.0	-	-	-	-	-
LIMOUSIN	-	-	-	-	-	-	-	-	-
CENTRE-EST	.1	.1	-	.1	-	-	-	-	-
RHONE-ALPES	.0	.0	-	.0	-	-	-	-	-
AUVERGNE	.1	.1	-	.1	-	-	-	-	-
MEDITERRANEE	9.0	9.0	9.0	.0	-	-	-	-	-
LANGUEDOC-ROUSSILLON	.0	.0	-	.0	-	-	-	-	-
PROVENCE-ALPES-COTE D'AZUR	9.0	9.0	9.0	-	-	-	-	-	-
CORSE	-	-	-	-	-	-	-	-	-
MULTIREGIO	9.9	9.9	1.8	-	8.1	-	-	8.1	-
ITALIA	265.9	168.3	144.6	-	23.7	4.0	-	19.7	97.6
NORD OVEST	4.9	4.9	4.9	-	-	-	-	-	-
PIEMONTE	4.9	4.9	4.9	-	-	-	-	-	-
VALLE D'AOSTA	-	-	-	-	-	-	-	-	-
LIGURIA	-	-	-	-	-	-	-	-	-
LOMBARDIA	38.4	38.4	34.4	-	4.0	4.0	-	-	-
NORD EST	3.3	3.3	3.3	-	-	-	-	-	-
TRENTINO-ALTO ADIGE	-	-	-	-	-	-	-	-	-
VENETO	3.3	3.3	3.3	-	-	-	-	-	-
FRIULI-VENEZIA GIULIA	-	-	-	-	-	-	-	-	-
EMILIA-ROMAGNA	-	-	-	-	-	-	-	-	-
CENTRO	-	-	-	-	-	-	-	-	-
TOSCANA	-	-	-	-	-	-	-	-	-
UMBRIA	-	-	-	-	-	-	-	-	-
MARCHE	-	-	-	-	-	-	-	-	-
LAZIO	97.6	-	-	-	-	-	-	-	97.6
CAMPANIA	102.0	102.0	102.0	-	-	-	-	-	-
ABRUZZI-MOLISE	-	-	-	-	-	-	-	-	-
ABRUZZI	-	-	-	-	-	-	-	-	-
MOLISE	-	-	-	-	-	-	-	-	-
SUD	-	-	-	-	-	-	-	-	-
PUGLIA	-	-	-	-	-	-	-	-	-
BASILICATA	-	-	-	-	-	-	-	-	-
CALABRIA	-	-	-	-	-	-	-	-	-
SICILIA	-	-	-	-	-	-	-	-	-
SARDEGNA	-	-	-	-	-	-	-	-	-
MULTIREGIO	19.7	19.7	-	-	19.7	-	-	19.7	-
NEDERLAND	.0	.0	-	.0	-	-	-	-	-
NOORD-NEDERLAND	-	-	-	-	-	-	-	-	-
GRONINGEN	-	-	-	-	-	-	-	-	-
FRIESLAND	-	-	-	-	-	-	-	-	-
DRENTHE	-	-	-	-	-	-	-	-	-
OOST-NEDERLAND	-	-	-	-	-	-	-	-	-
OVERIJSEL	-	-	-	-	-	-	-	-	-
GELDERLAND	-	-	-	-	-	-	-	-	-
WEST-NEDERLAND	.0	.0	-	.0	-	-	-	-	-
UTRECHT	-	-	-	-	-	-	-	-	-
NOORD-HOLLAND	.0	.0	-	.0	-	-	-	-	-
ZUID-HOLLAND	-	-	-	-	-	-	-	-	-
ZEE LAND	-	-	-	-	-	-	-	-	-
ZUID-NEDERLAND	-	-	-	-	-	-	-	-	-
NOORD-BRABANT	-	-	-	-	-	-	-	-	-
LIMBURG	-	-	-	-	-	-	-	-	-

5. ECSC and Euratom/CECA et Euratom 1985

C: PARTICIPATION/CONCOURS

MECU

	OVERALL TOTAL		ARTICLE 54		ARTICLE 56.2 A				EURATOM
	TOTAL GENERAL	TOTAL ECSC	INDUSTRY	WORKERS' HOUSING	TOTAL	INDUSTRIES	SERVICES	GLOBAL LOANS	
	C	C	INDUSTRIE	MAISONS OUVRIERES	C	C	C	PRETS GLOBAUX	
BELGIQUE-BELGIE	1.1	1.1	-	1.1	-	-	-	-	-
VLAAMS GEWEST	.9	.9	-	.9	-	-	-	-	-
REGION WALLONNE	.2	.2	-	.2	-	-	-	-	-
BRUXELLES-BRUSSEL	-	-	-	-	-	-	-	-	-
ANTWERPEN	.1	.1	-	.1	-	-	-	-	-
BRABANT	.0	.0	-	.0	-	-	-	-	-
HAINAUT	.1	.1	-	.1	-	-	-	-	-
LIEGE	.2	.2	-	.2	-	-	-	-	-
LIMBURG	.7	.7	-	.7	-	-	-	-	-
LUXEMBOURG	-	-	-	-	-	-	-	-	-
NAMUR	.0	.0	-	.0	-	-	-	-	-
OOST-VLAANDEREN	.1	.1	-	.1	-	-	-	-	-
WEST-VLAANDEREN	-	-	-	-	-	-	-	-	-
LUXEMBOURG (GRAND-DUCHE)	9.1	9.1	-	.1	9.0	4.5	-	4.5	-
UNITED KINGDOM	152.7	152.7	6.5	1.5	144.7	24.0	-	120.6	-
NORTH	4.4	4.4	-	.2	4.2	4.2	-	-	-
YORKSHIRE AND HUMBERSIDE	.6	.6	-	.6	-	-	-	-	-
EAST MIDLANDS	.3	.3	-	.3	-	-	-	-	-
EAST ANGLIA	-	-	-	-	-	-	-	-	-
SOUTH EAST	.0	.0	-	.0	-	-	-	-	-
SOUTH WEST	-	-	-	-	-	-	-	-	-
WEST MIDLANDS	.1	.1	-	.1	-	-	-	-	-
NORTH WEST	.0	.0	-	.0	-	-	-	-	-
WALES	20.1	20.1	-	.3	19.8	19.8	-	-	-
SCOTLAND	.0	.0	-	.0	-	-	-	-	-
NORTHERN IRELAND	-	-	-	-	-	-	-	-	-
MULTIREGIO	127.1	127.1	6.5	-	120.6	-	-	120.6	-
IRELAND	.1	.1	-	.1	-	-	-	-	-
DANMARK	3.7	3.7	-	-	3.7	-	-	3.7	-
HOVEDSTADSREGIONEN	-	-	-	-	-	-	-	-	-
OST FOR STOREBAELT, EX. HOVEDST.	-	-	-	-	-	-	-	-	-
VEST FOR STOREBAELT	-	-	-	-	-	-	-	-	-
MULTIREGIO	3.7	3.7	-	-	3.7	-	-	3.7	-
ELLAS	-	-	-	-	-	-	-	-	-
VOREIA ELLADA	-	-	-	-	-	-	-	-	-
KENTRIKI KAI DYTIKI MAKEDONIA	-	-	-	-	-	-	-	-	-
THESSALIA	-	-	-	-	-	-	-	-	-
ANATOLIKI MAKEDONIA	-	-	-	-	-	-	-	-	-
THRAKI	-	-	-	-	-	-	-	-	-
KENTRIKI ELLADA	-	-	-	-	-	-	-	-	-
ANATOLIKI STEREA KAI NISIA	-	-	-	-	-	-	-	-	-
PELOPONNISOS KAI DYTIKI STEREA	-	-	-	-	-	-	-	-	-
IPEIROS	-	-	-	-	-	-	-	-	-
ANATOLIKA KAI NOTIA NISIA	-	-	-	-	-	-	-	-	-
KRITI	-	-	-	-	-	-	-	-	-
NISIA ANATOLIKOU AIGAIUOY	-	-	-	-	-	-	-	-	-



DA	DE	GR
GLOSAR	FACHWÖRTERVERZEICHNIS	ΓΛΩΣΣΑΡΙΟ
1. Fordeling af Fællesskabets økonomiske bistand til investeringer	1. Aufteilung der Finanzbeiträge der Gemeinschaft für Investitionen	1. Κατανομή της χρηματοδοτικής συμμετοχής της Κοινότητας στις επενδύσεις
EFRU EUGFL EIB/NFI EKSF/Euratom	EFRE EAGFL EIB/NGI EGKS/Euratom	ΕΤΠΑ ΕΓΓΠΕ ΕΤΕ/ΝΚΜ ΕΚΑΧ/Ευρατόμ
2. EFRU	2. EFRE	2. ΕΤΠΑ
Fællesskabsprogrammer Nationale programmer af interesse for Fællesskabet Projekter Globale projekter Industri, tjenesteydelse Infrastruktur Undersøgelser Særlige fællesskabsaktioner	Gemeinschaftsprogramme Nationale Programme von gemeinschaftlichem Interesse Vorhaben Globalvorhaben Industrie, Dienstleistungen Infrastruktur Untersuchungen Spezielle Gemeinschaftsmaßnahmen	Κοινοτικά προγράμματα Εθνικά προγράμματα κοινοτικού ενδιαφέροντος Σχέδια Συνολικά σχέδια Βιομηχανία, υπηρεσίες Έργα υποδομής Μελέτες Ειδικές κοινοτικές δράσεις
3. EUGFL direkte foranstaltninger	3. EAGFL – Direktmaßnahmen	3. ΕΓΓΠΕ άμεσες πράξεις
Forordning Mejeriprodukter Kød Vin Frukt og grønsager Blomster og planter Fiskeprodukter Korn Foderstoffer Frø Æg og fjerkræ Olivenolie Tobak Andet	Verordnung Milcherzeugnisse Fleisch Wein Obst und Gemüse Blumen und Pflanzen Fischerzeugnisse Getreide Futtermittel Saatgut Eier und Geflügel Olivenöl Tabak Sonstiges	Κανονισμός Γαλακτοκομικά προϊόντα Κρέας Κρασί Φρούτα και λαχανικά Λουλούδια και φυτά Αλιεία Δημητριακά Ζωοτροφές Σπόροι Αυγά και πουλερικά Ελαιόλαδο Καπνός Διάφορα
4. EIB/NFI	4. EIB/NGI	4. ΕΤΕ/ΝΚΜ
Egne midler – Landbrug, industri og tjenesteydelse – Infrastruktur – Globallån Det nye Fællesskabsinstrument	Eigenmittel – Landwirtschaft, Industrie und Dienstleistungen – Infrastruktur – Globalkredite Neues Gemeinschaftsinstrument	Ίδιο πόροι – Γεωργία, βιομηχανία και υπηρεσίες – Έργα υποδομής – Συνολικά δάνεια Νέο Κοινοτικό Μέσο
5. EKSF/Euratom	5. EGKS/Euratom	5. ΕΚΑΧ/Ευρατόμ
Artikel 54 – Industri – Arbejderboliger Artikel 56.2 (a) – Industri – Tjenesteydelse – Globallån	Artikel 54 – Industrie – Arbeiterwohnungen Artikel 56.2 (a) – Industrie – Dienstleistungen – Globalkredite	Άρθρο 54 – Βιομηχανία – Εργατικές κατοικίες Άρθρο 56.2 (α) – Βιομηχανία – Υπηρεσίες – Συνολικά δάνεια
GRÆKENLAND	GRIECHENLAND	ΕΛΛΑΣ (ΕΛΛΑΣ)
Nordgrækenland	Nordgriechenland	Voreia Ellada (Βόρεια Ελλάδα)
Centrale og vestlige Makedonien	Zentral- und Westmakedonien	Kentriki kai Dytiki Makedonia (Κεντρική και Δυτική Μακεδονία) Thessalia (Θεσσαλία) Anatoliki Makedonia (Ανατολική Μακεδονία) Thraki (Θράκη)
Thessalia Østlige Makedonien	Thessalien Ostmakedonien	Kentriki Ellada (Κεντρική Ελλάδα)
Trakien	Thrakien	Anatoliki Sterea kai nisia (Ανατολική Στερεά και νησιά) Peloponnisos kai Dytiki Sterea Ellada (Πελοπόννησος και Δυτική Στερεά Ελλάδα) Epiros (Ήπειρος)
Centralgrækenland	Zentralgriechenland	Anatolika kai notia nisia (Ανατολικά και νότια νησιά)
Østlige fastland og øer	Östliches Festland und Inseln	Kriti (Κρήτη) Nisia Anatolikou Aigaiou (Νησιά Ανατολικού Αιγαίου)
Peloponnes og vestlige fastland	Peloponnes und westliches Festland	
Ipiros	Epiros	
Østlige og sydlige øer	Östliche und südliche Inseln	
Kreta De østlige ægæiske øer	Kreta Ostägäische Inseln	

EN	FR	IT
GLOSSARY	GLOSSAIRE	GLOSSARIO
1. Distribution of the Community's financial participation in investments	1. Répartition des concours financiers de la Communauté aux investissements	1. Ripartizione dei contributi della Comunità agli investimenti
ERDF EAGGF EIB/NCI ECSC/Euratom	FEDER FEOGA BEI/NIC CECA/Euratom	FESR FEAOG BEI/NSC CECA/Euratom
2. ERDF	2. FEDER	2. FESR
Community programmes National programmes of Community interest Projects Global projects Industry, services Infrastructure Studies Specific Community measures	Programmes communautaires Programmes nationaux d'intérêt communautaire Projets Projets globaux Industries, services Infrastructures Études Actions communautaires spécifiques	Programmi comunitari Programmi nazionali d'interesse comunitario Progetti Progetti globali Industria e servizi Infrastrutture Studi Azioni comunitarie specifiche
3. EAGGF direct measures	3. FEOGA actions directes	3. FEAOG azioni dirette
Regulation Dairy products Meat Wine Fruits and vegetables Flowers and plants Fish products Cereals Animal feedingstuffs Seeds Eggs and poultry Olive oil Tobacco Other	Règlement Produits laitiers Viande Vin Fruits et légumes Fleurs et plantes Pêche Céréales Aliments du bétail Semences Œufs et volaille Huile d'olive Tabac Divers	Regolamento Zuivelprodukten Vlees Wijn Vino Ortofrutticoli Fiori e piante Prodotti della pesca Cereali Alimenti per animali Sementi Uova e pollame Olio d'oliva Tabacco Altri
4. EIB/NCI	4. BEI/NIC	4. BEI/NSC
Own resources – Agriculture, industries, services – Infrastructures – Global loans New Community Instrument	Ressources propres – Agriculture, industries, services – Infrastructures – Près globaux Nouvel instrument communautaire	Risorse proprie – Agricoltura, industria, servizi – Infrastrutture – Prestiti globali Nuovo strumento comunitario
5. ECSC/Euratom	5. CECA/Euratom	5. CECA/Euratom
Article 54 – Industry – Workers' housing Article 56.2 (a) – Industries – Services – Global loans	Article 54 – Industrie – Maisons ouvrières Article 56.2 (a) – Industries – Services – Prêts globaux	Articolo 54 – Industria – Case operaie Articolo 56.2 (a) – Industria – Servizi – Prestiti globali
GREECE	GRÈCE	GRECIA
Northern Greece	Grèce du Nord	Grecia settentrionale
Central and Western Macedonia	Macédoine centrale et occidentale	Macedonia centrale e occidentale
Thessaly Eastern Macedonia	Thessalie Macédoine orientale	Tessaglia Macedonia orientale
Thrace	Thrace	Tracia
Central Greece	Grèce centrale	Grecia centrale
Eastern Central and Islands	Grèce centro-orientale et îles	Grecia centro-orientale e isole
Peloponnese and Western Central	Péloponnèse et Grèce centro-occidentale	Peloponneso e Grecia centro-occidentale
Epiros	Épire	Epiro
Eastern and Southern Islands	Iles de l'Est et du Sud	Isole orientali e meridionali
Crete Islands of eastern Aegean	Crète Iles de l'Égée orientale	Creta Isole dell'Egeo orientale

NL
GLOSSARIUM
1. Onderverdeling van de financiële bijdragen van de Gemeenschap aan de investeringen
EFRO EOGFL EIB/NCI EGKS/Euratom
2. EFRO
Communautaire programma's Nationale programma's van communautair belang Projecten Algemene projecten Nijverheid en dienstverlening Infrastructuur Studies Specifieke communautaire acties
3. EOGFL directe acties
Verordening Zuivelprodukten Vlees Wijn Groenten en fruit Bloemen en planten Visserijprodukten Granen Veevoeder Zaden Pluimvee en eieren Olijfolie Tabak Andere
4. EIB/NCI
Eigen middelen – Landbouw, nijverheid, dienstverlening – Infrastructuur – Algemene leningen Nieuw communautair instrument
5. EGKS/Euratom
Artikel 54 – Nijverheid – Arbeiderswoningen Artikel 56.2 (a) – Nijverheid – Dienstverlening – Algemene leningen
GRIEKENLAND
Noord-Griekenland
Centraal en West-Macedonië
Thessalië Oost-Macedonië
Thracië
Centraal Griekenland
Oostelijk deel v. h. vasteland en eilanden
Peloponnesus en westelijk deel v. h. vasteland Epiros
Oost-Griekenland en de zuidelijke eilanden
Kreta De eilanden in het oostelijk deel van de Egeïsche Zee

ES Clasificación de las publicaciones de Eurostat

TEMA

- 1 Estadísticas generales (azul oscuro)
- 2 Economía y finanzas (violeta)
- 3 Población y condiciones sociales (amarillo)
- 4 Energía e industria (azul claro)
- 5 Agricultura, silvicultura y pesca (verde)
- 6 Comercio exterior (rojo)
- 7 Servicios y transportes (naranja)
- 9 Diversos (marrón)

SERIE

- A Anuarios
- B Coyuntura
- C Cuentas, encuestas y estadísticas
- D Estudios y análisis
- E Métodos
- F Estadísticas rápidas

GR Ταξινόμηση των δημοσιεύσεων του Eurostat

ΘΕΜΑ

- 1 Γενικές στατιστικές (βαθύ μπλε)
- 2 Οικονομία και δημοσιονομικά (βιολετί)
- 3 Πληθυσμός και κοινωνικές συνθήκες (κίτρινο)
- 4 Ενέργεια και βιομηχανία (μπλε)
- 5 Γεωργία, δάση και αλιεία (πράσινο)
- 6 Εξωτερικό εμπόριο (κόκκινο)
- 7 Υπηρεσίες και μεταφορές (πορτοκαλί)
- 9 Διάφορα (καφέ)

ΣΕΙΡΑ

- A Επετηρίδες
- B Συγκυρία
- C Λογαριασμοί, έρευνες και στατιστικές
- D Μελέτες και αναλύσεις
- E Μέθοδοι
- F Ταχείες στατιστικές

IT Classificazione delle pubblicazioni dell'Eurostat

TEMA

- 1 Statistiche generali (blu)
- 2 Economia e finanze (viola)
- 3 Popolazione e condizioni sociali (giallo)
- 4 Energia e industria (azzurro)
- 5 Agricoltura, foreste e pesca (verde)
- 6 Commercio estero (rosso)
- 7 Servizi e trasporti (arancione)
- 9 Diversi (marrone)

SERIE

- A Annuari
- B Tendenze congiunturali
- C Conti, indagini e statistiche
- D Studi e analisi
- E Metodi
- F Note rapide

DA Klassifikation af Eurostats publikationer

EMNE

- 1 Almene statistikker (mørkeblå)
- 2 Økonomi og finanser (violet)
- 3 Befolkning og sociale forhold (gul)
- 4 Energi og industri (blå)
- 5 Landbrug, skovbrug og fiskeri (grøn)
- 6 Udenrigshandel (rød)
- 7 Tjenesteydelser og transport (orange)
- 9 Diverse statistikker (brun)

SERIE

- A Årbøger
- B Konjunkturoversigter
- C Regnskaber, tællinger og statistikker
- D Undersøgelser og analyser
- E Metoder
- F Ekspresoversigter

EN Classification of Eurostat publications

THEME

- 1 General statistics (midnight blue)
- 2 Economy and finance (violet)
- 3 Population and social conditions (yellow)
- 4 Energy and industry (blue)
- 5 Agriculture, forestry and fisheries (green)
- 6 Foreign trade (red)
- 7 Services and transport (orange)
- 9 Miscellaneous (brown)

SERIES

- A Yearbooks
- B Short-term trends
- C Accounts, surveys and statistics
- D Studies and analyses
- E Methods
- F Rapid reports

NL Classificatie van de publicaties van Eurostat

ONDERWERP

- 1 Algemene statistiek (donkerblauw)
- 2 Economie en financiën (paars)
- 3 Bevolking en sociale voorwaarden (geel)
- 4 Energie en industrie (blauw)
- 5 Landbouw, bosbouw en visserij (groen)
- 6 Buitenlandse handel (rood)
- 7 Diensten en vervoer (oranje)
- 9 Diverse statistieken (bruin)

SERIE

- A Jaarboeken
- B Conjunctuur
- C Rekeningen, enquêtes en statistieken
- D Studies en analyses
- E Methoden
- F Spoedberichten

DE Gliederung der Veröffentlichungen des Eurostat

THEMENKREIS

- 1 Allgemeine Statistik (Dunkelblau)
- 2 Wirtschaft und Finanzen (Violett)
- 3 Bevölkerung und soziale Bedingungen (Gelb)
- 4 Energie und Industrie (Blau)
- 5 Land- und Forstwirtschaft, Fischerei (Grün)
- 6 Außenhandel (Rot)
- 7 Dienstleistungen und Verkehr (Orange)
- 9 Verschiedenes (Braun)

REIHE

- A Jahrbücher
- B Konjunktur
- C Konten, Erhebungen und Statistiken
- D Studien und Analysen
- E Methoden
- F Schnellberichte

FR Classification des publications de l'Eurostat

THÈME

- 1 Statistiques générales (bleu nuit)
- 2 Économie et finances (violet)
- 3 Population et conditions sociales (jaune)
- 4 Énergie et industrie (bleu)
- 5 Agriculture, sylviculture et pêche (vert)
- 6 Commerce extérieur (rouge)
- 7 Services et transports (orange)
- 9 Divers (brun)

SÉRIE

- A Annuaire
- B Conjuncture
- C Comptes, enquêtes et statistiques
- D Études et analyses
- E Méthodes
- F Statistiques rapides

PT Classificação das publicações do Eurostat

TEMA

- 1 Estatísticas gerais (azul escuro)
- 2 Economia e finanças (violeta)
- 3 População e condições sociais (amarelo)
- 4 Energia e indústria (azul)
- 5 Agricultura, silvicultura e pesca (verde)
- 6 Comércio externo (vermelho)
- 7 Serviços e transportes (laranja)
- 9 Diversos (castanho)

SÉRIE

- A Anuários
- B Conjuntura
- C Contas, inquéritos e estatísticas
- D Estudos e análises
- E Métodos
- F Estatísticas rápidas

Número de títulos por tema y serie □ Antal publikationer pr. emne og serie □ Anzahl der Veröffentlichungen pro Themenkreis und Reihe □ Αριθμός δημοσιεύσεων κατά θέμα και σειρά □ Number of publications per theme and series □ Nombre de publications par thème et série □ Numero di pubblicazioni per tema e serie □ Aantal publikaties naar onderwerp en serie □ Número de títulos por tema e série

	1	2	3	4	5	6	7	9
A	6	1	—	3	1	1	1	—
B	1	5	2	5	3	2	1	—
C	1	6	7	6	6	2	3	1
D	—	2	—	4	1	4	—	—
E	—	4	2	2	2	2	—	—
F	1	—	1	2	1	1	—	—

Europæiske Fællesskaber – Kommissionen
Europäische Gemeinschaften – Kommission
Ευρωπαϊκές Κοινότητες – Επιτροπή
European Communities – Commission
Communautés européennes – Commission
Comunità europea – Commissione
Europese Gemeenschappen – Commissie

Regionaler • Fællesskabets økonomiske bistand til investeringer 1985
Regionen • Finanzbeiträge der Gemeinschaft für Investitionen 1985
Περιφέρειες • Χρηματοδοτικές ενισχύσεις της Κοινότητας στις επενδύσεις 1985
Regions • The Community's financial participation in investments 1985
Régions • Concours financiers de la Communauté aux investissements 1985
Regioni • Contributi finanziari della Comunità agli investimenti 1985
Regio's • Financiële bijdragen van de Gemeenschap aan de investeringen 1985

Luxembourg: Office des publications officielles des Communautés européennes

1987 – 93 p. – 21,0 x 29,7 cm

Emne 1: Almene statistikker (møkeblåt omslag)
Serie C: Regnskaber, tællinger og statistikker
Themenkreis 1: Allgemeine Statistik (dunkelblaue Hefte)
Reihe C: Konten, Erhebungen und Statistiken
Θέμα 1: Γενικές στατιστικές (βαθύ μπλε εξώφυλλο)
Σειρά C: Λογαριασμοί, έρευνες και στατιστικές
Theme 1: General statistics (midnight blue covers)
Series C: Accounts, surveys and statistics
Thème 1: Statistiques générales (couverture bleu nuit)
Série C: Comptes, enquêtes et statistiques
Tema 1: Statistiche generali (copertina blu)
Serie C: Conti, indagini e statistiche
Onderwerp 1: Algemene statistiek (donkerblauwe omslag)
Serie C: Rekening, enquêtes en statistieken

DA/DE/GR/EN/FR/IT/NL

ISBN 92-825-6899-7

Kat./Cat.: CA-47-86-834-7C-C

Pris i Luxembourg (moms ikke medregnet) • Öffentliche Preise in Luxemburg (ohne MwSt.) •
Τιμή στο Λουξεμβούργο, χωρίς ΦΠΑ • Price (excluding VAT) in Luxembourg • Prix publics au
Luxembourg, TVA exclue • Prezzi al pubblico nel Lussemburgo, IVA esclusa • Vastgestelde
prijzen in Luxemburg (exclusief BTW)

ECU 5,80	BFR 250	DKR 46	DM 12,50	ΔPX 815	FF 40
HFL 14	IRL 4.50	LIT 8400	UKL 4.20	USD 6	

Opdatering af og kommentarer til den regionale fordeling af Fællesskabets økonomiske bistand til investeringer i 1985 med henblik på den regionale udvikling. Følgende områder bliver behandlet:

- Den europæiske Fond for Regionaludvikling (EFRU).
- Den europæiske Udviklings- og Garantifond for Landbruget (EUGFL), udviklingssektionen.
- Den europæiske Investeringsbank (EIB). Lån af Bankens egne midler og af midlerne fra Det nye Fællesskabsinstrument for optagelse og ydelse af lån (NFI).
- Det europæiske Kul- og Stålfællesskab og Det europæiske Atomenergifællesskab (EKSF-traktaten, artikel 54 og 56, 2a, og Euratom-traktaten).

Fortführung und Kommentierung der regionalen Verteilung der Finanzbeiträge der Gemeinschaft für Investitionen 1985 im Hinblick auf die regionale Entwicklung. Folgende Interventionsbereiche erfaßt:

- Europäischer Fonds für regionale Entwicklung (EFRE).
- Europäischer Ausrichtungs- und Garantiefonds für die Landwirtschaft (EAGFL), Abteilung Ausrichtung.
- Europäische Investitionsbank (EIB). Darlehen aus eigenen Mitteln der Bank und aus Mitteln des Neuen Gemeinschaftsinstruments für die Aufnahme von Anleihen und die Gewährung von Darlehen (NGI).
- Europäische Gemeinschaft für Kohle und Stahl und Europäische Atomgemeinschaft (EGKS-Vertrag, Artikel 54 und 56.2a, und Euratom-Vertrag).

Ενημέρωση και σχολιασμός των στοιχείων που αναφέρονται στην περιφερειακή κατανομή των χρηματοδοτικών ενισχύσεων που χορηγήθηκαν από την Κοινότητα το 1985 για την περιφερειακή ανάπτυξη. Η έκδοση αυτή περιλαμβάνει τα σχετικά ποσά που διατέθηκαν μέσω των ακόλουθων ιδρυμάτων:

- Ευρωπαϊκό Ταμείο Περιφερειακής Ανάπτυξης (ΕΤΠΑ).
- Ευρωπαϊκό Γεωργικό Ταμείο Προσανατολισμού και Εγγυήσεων (ΕΓΤΠΕ), τμήμα προσανατολισμού.
- Ευρωπαϊκή Τράπεζα Επενδύσεων (ΕΤΕ) – Δάνεια από τους πόρους της Τράπεζας και από τους πόρους του Νέου Κοινοτικού Μέσου δανειοδότησης και δανειοληψίας (ΝΚΜ).
- Ευρωπαϊκή Κοινότητα Άνθρακα και Χάλυβα και Ευρωπαϊκή Κοινότητα Ατομικής Ενέργειας (Συνθήκη ΕΚΑΧ, άρθρο 54 και 56, 2α και Συνθήκη Ευρατόμ).

Updating of and commentary on the data relating to the regional dispersion of the financial participations agreed by the Community in 1985 with regard to regional development, according to the following forms:

- European Regional Development Fund (ERDF);
- European Agricultural Guidance and Guarantee Fund (EAGGF), Guidance Section;
- European Investment Bank (EIB). Loans from the Bank's own resources and from the resources of the New Community Instrument for borrowing and lending (NCI);
- European Coal and Steel Community and European Atomic Energy Community (ECSC Treaty, Articles 54 and 56 (2) (a), and Euratom Treaty).

Mise à jour et commentaires des données relatives à la répartition régionale des concours financiers accordés par la Communauté en 1985 en vue du développement régional, suivant différentes modalités:

- Fonds européen de développement régional (FEDER).
- Fonds européen d'orientation et de garantie agricole (FEOGA), section «orientation».
- Banque européenne d'investissement (BEI) – Prêts sur les ressources propres de la Banque et les ressources du nouvel instrument communautaire d'emprunts et de prêts (NIC).
- Communauté européenne du charbon et de l'acier et Communauté européenne de l'énergie atomique (traité CECA, articles 54 et 56.2(a) et traité Euratom).

Aggiornamento e presentazione dei dati relativi alla ripartizione regionale dei contributi finanziari della Comunità allo sviluppo regionale nel 1985. La pubblicazione comprende gli interventi seguenti:

- Fondo europeo di sviluppo regionale (FESR).
- Fondo europeo agricolo di orientamento e di garanzia (FEAOG), sezione orientamento.
- Banca europea per gli investimenti (BEI). Finanziamenti su risorse proprie della Banca e su risorse del Nuovo strumento comunitario di prestiti e mutui (NSC).
- Comunità europea del carbone e dell'acciaio e Comunità europea dell'energia atomica (trattato CECA, articoli 54 e 56, 2 a), e trattato Euratom).

Actualisering van en toelichting op de regionale verdeling van de financiële bijdragen van de Gemeenschap aan de investeringen in 1985 met betrekking tot de regionale ontwikkeling. De navolgende interventiefondsen worden vermeld:

- Europees Fonds voor Regionale Ontwikkeling (EFRO).
- Europees Oriëntatie- en Garantiefonds voor de Landbouw (EOGFL), afdeling Oriëntatie.
- Europese Investeringsbank (EIB). Kredietverlening uit eigen middelen van de Bank en uit het nieuwe communautaire leningsinstrument.
- Europese Gemeenschap voor Kolen en Staal en Europese Gemeenschap voor Atoomenergie (Verdrag EGKS, artikel 54 en 56.2a en Verdrag Euratom).

**Venta y suscripciones · Salg og abonnement · Verkauf und Abonnement · Πωλήσεις και συνδρομές
Sales and subscriptions · Vente et abonnements · Vendita e abbonamenti
Verkoop en abonnementen · Venda e assinaturas**

BELGIQUE/BELGIË

Moniteur belge/Belgisch Staatsblad
Rue de Louvain 40-42/Leuvensestraat 40-42
1000 Bruxelles/1000 Brussel
Tél. 5 12 00 26
CCP/Postrekening 000-2005502-27

Sous-dépôts/Agentschappen:

**Librairie européenne/
Europese Boekhandel**

Rue de la Loi 244/Wetstraat 244
1040 Bruxelles/1040 Brussel

CREDOC

Rue de la Montagne 34/Bergstraat 34
Bte 11/Bus 11
1000 Bruxelles/1000 Brussel

DANMARK

Schultz EF-publikationer

Møntergade 19
1116 København K
Tlf: (01) 14 11 95
Telecopier: (01) 32 75 11

BR DEUTSCHLAND

Bundesanzeiger Verlag

Breite Straße
Postfach 10 80 06
5000 Köln 1
Tel. (02 21) 20 29-0
Fernschreiber: ANZEIGER BONN 8 882 595
Telecopierer: 20 29 278

GREECE

G.C. Eleftheroudakis SA

International Bookstore
4 Nikis Street
105 63 Athens
Tel. 322 22 55
Telex 219410 ELEF

Sub-agent for Northern Greece:

Molho's Bookstore

The Business Bookshop
10 Tsimiski Street
Thessaloniki
Tel. 275 271
Telex 412885 LIMO

ESPAÑA

Boletín Oficial del Estado

Trafalgar 27
28010 Madrid
Tel. (91) 446 60 00

Mundi-Prensa Libros, S.A.

Castelló 37
28001 Madrid
Tel. (91) 431 33 99 (Libros)
431 32 22 (Suscripciones)
435 36 37 (Dirección)
Télex 49370-MPLI-E

FRANCE

Journal officiel

**Service des publications
des Communautés européennes**
26, rue Desaix
75727 Paris Cedex 15
Tél. (1) 45 78 61 39

IRELAND

Government Publications Sales Office

Sun Alliance House
Molesworth Street
Dublin 2
Tel. 71 03 09

or by post

**Government Stationery Office
Publications Section**

6th floor
Bishop Street
Dublin 8
Tel. 78 16 66

ITALIA

Licosa Spa

Via Lamarmora, 45
Casella postale 552
50 121 Firenze
Tel. 57 97 51
Telex 570466 LICOSA I
CCP 343 509

Subagenti:

Libreria scientifica Lucio de Biasio - AEIOU

Via Meravigli, 16
20 123 Milano
Tel. 80 76 79

Libreria Tassi

Via A. Farnese, 28
00 192 Roma
Tel. 31 05 90

Libreria giuridica

Via 12 Ottobre, 172/R
16 121 Genova
Tel. 59 56 93

**GRAND-DUCHÉ DE LUXEMBOURG
et autres pays/and other countries**

**Office des publications officielles
des Communautés européennes**

2, rue Mercier
L-2985 Luxembourg
Tél. 49 92 81
Télex PUBOF LU 1324 b
CCP 19190-81
CC bancaire BIL 8-109/6003/200

Abonnements/Subscriptions

Messageries Paul Kraus

11, rue Christophe Plantin
L-2339 Luxembourg
Tél. 49 98 888
Télex 25 15
CCP 49242-63

NEDERLAND

Staatsdrukkerij- en uitgeverijbedrijf

Christoffel Plantijnstraat
Postbus 20014
2500 EA 's-Gravenhage
Tel. (070) 78 98 80 (bestellingen)

PORTUGAL

Imprensa Nacional

Casa da Moeda, E. P.

Rua D. Francisco Manuel de Melo, 5
1092 Lisboa Codex
Tel. 69 34 14
Telex 15328 INCM

Distribuidora Livros Bertrand Lda.

Grupo Bertrand, SARL

Rua das Terras dos Vales, 4-A
Apart. 37
2700 Amadora CODEX
Tel. 493 90 50 - 494 87 88
Telex 15798 BERDIS

UNITED KINGDOM

HM Stationery Office

HMSO Publications Centre
51 Nine Elms Lane
London SW8 5DR
Tel. (01) 211 56 56

Sub-agent:

Alan Armstrong & Associates Ltd

72 Park Road
London NW1 4SH
Tel. (01) 723 39 02
Telex 297635 AAALTD G

UNITED STATES OF AMERICA

**European Community Information
Service**

2100 M Street, NW
Suite 707
Washington, DC 20037
Tel. (202) 862 9500

CANADA

Renouf Publishing Co., Ltd

61 Sparks Street
Ottawa
Ontario K1P 5R1
Tel. Toll Free 1 (800) 267 4164
Ottawa Region (613) 238 8985-6
Telex 053-4936

JAPAN

Kinokuniya Company Ltd

17-7 Shinjuku 3-Chome
Shinjuku-ku
Tokyo 160-91
Tel. (03) 354 0131

Journal Department

PO Box 55 Chitose
Tokyo 156
Tel. (03) 439 0124

Pris i Luxembourg (moms ikke medregnet) • Öffentliche Preise in Luxemburg (ohne MwSt.) • Τιμή στο Λουξεμβούργο, χωρίς ΦΠΑ
Price (excluding VAT) in Luxembourg • Prix publics au Luxembourg, TVA exclue
Prezzi al pubblico nel Lussemburgo, IVA esclusa • Vastgestelde prijzen in Luxemburg (exclusief BTW)

ECU 5,80 BFR 250 DKR 46 DM 12,50 ΔPX 815 FF 40 HFL 14 IRL 4.50 LIT 8 400
UKL 4.20 USD 6



OFICINA DE PUBLICACIONES OFICIALES DE LAS COMUNIDADES EUROPEAS
KONTORET FOR DE EUROPÆISKE FÆLLESSKABERS OFFICIELLE PUBLIKATIONER
AMT FÜR AMTLICHE VERÖFFENTLICHUNGEN DER EUROPÄISCHEN GEMEINSCHAFTEN
ΥΠΗΡΕΣΙΑ ΕΠΙΣΗΜΩΝ ΕΚΔΟΣΕΩΝ ΤΩΝ ΕΥΡΩΠΑΪΚΩΝ ΚΟΙΝΟΤΗΤΩΝ
OFFICE FOR OFFICIAL PUBLICATIONS OF THE EUROPEAN COMMUNITIES
OFFICE DES PUBLICATIONS OFFICIELLES DES COMMUNAUTÉS EUROPÉENNES
UFFICIO DELLE PUBBLICAZIONI UFFICIALI DELLE COMUNITÀ EUROPEE
BUREAU VOOR OFFICIËLE PUBLIKATIES DER EUROPESE GEMEENSCHAPPEN
SERVIÇO DAS PUBLICAÇÕES OFICIAIS DAS COMUNIDADES EUROPEIAS

ISBN 92-825-6899-7



9 789282 568996