





STATISTISCHES AMT DER EUROPÄISCHEN GEMEINSCHAFTEN
STATISTICAL OFFICE OF THE EUROPEAN COMMUNITIES
OFFICE STATISTIQUE DES COMMUNAUTÉS EUROPÉENNES

L-2920 Luxembourg — Tél. 43 01-1 — Télex: Comeur Lu 3423
B-1049 Bruxelles, bâtiment Berlaymont, rue de la Loi 200 (bureau de liaison) — Tél. 235 11 11

Eurostat hat die Aufgabe, den Informationsbedarf der Kommission und aller am Aufbau des Binnenmarktes Beteiligten mit Hilfe des europäischen statistischen Systems zu decken.

Um der Öffentlichkeit die große Menge an verfügbaren Daten zugänglich zu machen und Benutzern die Orientierung zu erleichtern, werden zwei Arten von Publikationen angeboten: Statistische Dokumente und Veröffentlichungen.

Statistische Dokumente sind für den Fachmann konzipiert und enthalten das ausführliche Datenmaterial: Bezugsdaten, bei denen die Konzepte allgemein bekannt, standardisiert und wissenschaftlich fundiert sind. Diese Daten werden in einer sehr tiefen Gliederung dargeboten. Die Statistischen Dokumente wenden sich an Fachleute, die in der Lage sind, selbständig die benötigten Daten aus der Fülle des dargebotenen Materials auszuwählen. Diese Daten sind in gedruckter Form und/oder auf Diskette, Magnetband, CD-ROM verfügbar. Statistische Dokumente unterscheiden sich auch optisch von anderen Veröffentlichungen durch den mit einer stilisierten Graphik versehenen weißen Einband.

Die zweite Publikationsart, die Veröffentlichungen, wenden sich an eine ganz bestimmte Zielgruppe, wie zum Beispiel an den Bildungsbereich oder an Entscheidungsträger in Politik und Verwaltung. Sie enthalten ausgewählte und auf die Bedürfnisse einer Zielgruppe abgestellte und kommentierte Informationen. Eurostat übernimmt hier also eine Art Beraterrolle.

Für einen breiteren Benutzerkreis gibt Eurostat Jahrbücher und periodische Veröffentlichungen heraus. Diese enthalten statistische Ergebnisse für eine erste Analyse sowie Hinweise auf weiteres Datenmaterial für vertiefende Untersuchungen. Diese Veröffentlichungen werden in gedruckter Form und in Datenbanken angeboten, die in Menütechnik zugänglich sind.

Um Benutzern die Datensuche zu erleichtern, hat Eurostat Themenkreise, d. h. eine Untergliederung nach Sachgebieten, eingeführt. Daneben sind sowohl die Statistischen Dokumente als auch die Veröffentlichungen in bestimmte Reihen, wie zum Beispiel „Jahrbücher“, „Konjunktur“, „Methoden“, untergliedert, um den Zugriff auf die statistischen Informationen zu erleichtern.

Y. Franchet
Generaldirektor

It is Eurostat's responsibility to use the European statistical system to meet the requirements of the Commission and all parties involved in the development of the single market.

To ensure that the vast quantity of accessible data is made widely available, and to help each user make proper use of this information, Eurostat has set up two main categories of document: statistical documents and publications.

The statistical document is aimed at specialists and provides the most complete sets of data: reference data where the methodology is well established, standardized, uniform and scientific. These data are presented in great detail. The statistical document is intended for experts who are capable of using their own means to seek out what they require. The information is provided on paper and/or on diskette, magnetic tape, CD-ROM. The white cover sheet bears a stylized motif which distinguishes the statistical document from other publications.

The publications proper tend to be compiled for a well-defined and targeted public, such as educational circles or political and administrative decision-makers. The information in these documents is selected, sorted and annotated to suit the target public. In this instance, therefore, Eurostat works in an advisory capacity.

Where the readership is wider and less well defined, Eurostat provides the information required for an initial analysis, such as yearbooks and periodicals which contain data permitting more in-depth studies. These publications are available on paper or in Videotext databases.

To help the user focus his research, Eurostat has created 'themes', i.e. a subject classification. The statistical documents and publications are listed by series: e.g. yearbooks, short-term trends or methodology in order to facilitate access to the statistical data.

Y. Franchet
Director-General

Pour établir, évaluer ou apprécier les différentes politiques communautaires, la Commission des Communautés européennes a besoin d'informations.

Eurostat a pour mission, à travers le système statistique européen, de répondre aux besoins de la Commission et de l'ensemble des personnes impliquées dans le développement du marché unique.

Pour mettre à la disposition de tous l'importante quantité de données accessibles et faire en sorte que chacun puisse s'orienter correctement dans cet ensemble, deux grandes catégories de documents ont été créées: les documents statistiques et les publications.

Le document statistique s'adresse aux spécialistes. Il fournit les données les plus complètes: données de référence où la méthodologie est bien connue, standardisée, normalisée et scientifique. Ces données sont présentées à un niveau très détaillé. Le document statistique est destiné aux experts capables de rechercher, par leurs propres moyens, les données requises. Les informations sont alors disponibles sur papier et/ou sur disquette, bande magnétique, CD-ROM. La couverture blanche ornée d'un graphisme stylisé démarque le document statistique des autres publications.

Les publications proprement dites peuvent, elles, être réalisées pour un public bien déterminé, ciblé, par exemple l'enseignement ou les décideurs politiques ou administratifs. Des informations sélectionnées, triées et commentées en fonction de ce public lui sont apportées. Eurostat joue, dès lors, le rôle de conseiller.

Dans le cas d'un public plus large, moins défini, Eurostat procure des éléments nécessaires à une première analyse, les annuaires et les périodiques, dans lesquels figurent les renseignements adéquats pour approfondir l'étude. Ces publications sont présentées sur papier ou dans des banques de données de type vidéotex.

Pour aider l'utilisateur à s'orienter dans ses recherches, Eurostat a créé les thèmes, c'est-à-dire une classification par sujet. Les documents statistiques et les publications sont répertoriés par série — par exemple, annuaire, conjoncture, méthodologie — afin de faciliter l'accès aux informations statistiques.

Y. Franchet
Directeur général

FISCHEREI
Jährliche Statistiken 1991

FISHERIES
Yearly statistics 1991

PÊCHE
Statistiques annuelles 1991

Theme Thème
Agriculture, forestry and fisheries / Agriculture, sylviculture et pêche
Series Série
Accounts, surveys and statistics / Comptes, enquêtes et statistiques

5
C

Bibliographische Daten befinden sich am Ende der Veröffentlichung.
Cataloguing data can be found at the end of this publication.
Une fiche bibliographique figure à la fin de l'ouvrage.

Manuskript abgeschlossen im November 1991
Manuscript completed in November 1991
Manuscrit terminé en novembre 1991

Luxembourg: Office des publications officielles des Communautés européennes, 1992

ISBN 92-826-3654-2

Kat./Cat.: CA-72-91-398-3A-C

© CECA-CEE-CEEA, Bruxelles • Luxembourg, 1992

Reproduction autorisée, sauf à des fins commerciales, moyennant mention de la source.

Printed in Belgium

INHALTSVERZEICHNIS

Verwendete Zeichen und Abkürzungen	7
Vorbemerkungen	8
Karte der Fanggebiete	28
Verzeichnis der Fischarten	29
Umrechnungskurse in ECU	34

A. Fänge nach größeren Fanggebieten

Fanggebiete insgesamt	A1
Nordwestatlantik	A2
Nordostatlantik	A3
Mittelmeer	A4
Mittlerer Westatlantik	A5
Mittlerer Ostatlantik	A6
Südwestatlantik	A7
Südostatlantik	A8
Westlicherer Indischer Ozean	A9
Nordostpazifik	A10
Antarktika	A11
Binnengewässer	A12

B. Fänge der wichtigsten Fischarten

Regenbogenforelle	B1
Seezunge	B2
Scholle, Goldbutt	B3
Scheefschnut	B4
Rauhe Scharbe	B5
Kabeljau	B6
Stintdorsch	B7
Kaphecht	B8
Schellfisch	B9
Blauwittling	B10
Wittling	B11
Seehecht	B12
Leng	B13
Grauer Knurrhahn	B14
Sandaale, Sandspierlinge	B15
Rotbarsch	B16
Seeteufel, Angler	B17
Gelbstriemen	B18
Stöcker	B19
Atlantischer Hering	B20
Sardine	B21
Europäische Sardella	B22

Sprotte	B23
Echter Bonito	B24
Gelbflossenthun	B25
Weisser Thun	B26
Schwertfisch	B27
Europäische Makrele	B28
Spanische Makrele	B29
Dornhai	B30
Kaisergranat	B31
Taschenkrebs	B32
Granat	B33
Miesmuschel	B34
Mediterranean mussel	B35
Herzmuschel	B36
Striped venus	B37
Argentine shortfin squid	B38
Gewöhnlicher Kalmar	B39
Braunalge	B40

C. Fischereiflotte

Belgien	Anzahl	C1
	Tonnage	C2
Dänemark	Anzahl	C3
	Tonnage	C4
BR Deutschland	Anzahl	C5
	Tonnage	C6
Griechenland	Anzahl	C7
	Tonnage	C8
Spanien	Anzahl	C9
	Tonnage	C10
Frankreich	Anzahl	C11
	Tonnage	C12
Irland	Anzahl	C13
	Tonnage	C14
Italien	Anzahl	C15
	Tonnage	C16
Niederlande	Anzahl	C17
	Tonnage	C18
Vereinigtes Königreich	Anzahl	C19
	Tonnage	C20

D. Außenhandel

Fischwaren insgesamt

Einführen

Wert

D1

Menge

D2

Ausführen

Wert

D3

Menge

D4

Aussenhandelssaldo

Wert

D5

Menge

D6

Fische, frisch, gekühlt oder gefroren

Einführen

Wert

D7

Menge

D8

Ausführen

Wert

D9

Menge

D10

Aussenhandelssaldo

Wert

D11

Menge

D12

Fische, getrocknet, gesalzen oder geräuchert

Einführen

Wert

D13

Menge

D14

Ausführen

Wert

D15

Menge

D16

Aussenhandelssaldo

Wert

D17

Menge

D18

Fischkonserven

Einführen

Wert

D19

Menge

D20

Ausführen

Wert

D21

Menge

D22

Aussenhandelssaldo

Wert

D23

Menge

D24

Weich- und Krebstiere, frisch, gefroren, getrocknet, gesalzen, usw

Einführen

Wert

D25

Menge

D26

Ausführen

Wert

D27

Menge

D28

Aussenhandelssaldo

Wert

D29

Menge

D30

Konserven von Welch- und Krebstiere

Einführen

Wert

D31

Menge

D32

Ausführen

Wert

D33

Menge

D34

Aussenhandelssaldo

Wert

D35

Menge

D36

Fischmehl

Einführen

Wert

D37

Menge

D38

Ausführen

Wert

D39

Menge

D40

Aussenhandelssaldo

Wert

D41

Menge

D42

Fischöle

Einführen

Wert

D43

Menge

D44

Ausführen

Wert

D45

Menge

D46

Aussenhandelssaldo

Wert

D47

Menge

D48

Alle Fischwaren, ausgenommen Mehl und Öl

Einführen

Wert

D49

Menge

D50

Ausführen

Wert

D51

Menge

D52

Aussenhandelssaldo

Wert

D53

Menge

D54

VERWENDETE ZEICHEN UND ABKÜRZUNGEN

Nichts	-
Weniger als die Hälfte der verwendeten Einheiten	0
Kein Nachweis vorhanden	:
Durchschnitt	M/Ø
Prozentsatz	%
Europäische Währungseinheit	ECU
Deutsche Mark	DM
Französischer Franc	FF
Lira	LIT
Gulden	HFL
Belgischer Franc	BFR
Pfund Sterling	UKL
Irishes Pfund	IRL
Dänische Krone	DKR
Drachme	DR
Peseta	PTA
Escudo	ESC
US-Dollar	USD
Metrische Tonne	t
Mitgliedsländer, insgesamt	EUR 12
Statistisches Amt der Europäischen Gemeinschaften	Eurostat
Europäische Gemeinschaften	EG
Food and Agriculture Organisation of the United Nations	FAO

VORBEMERKUNGEN

Allgemein

Auf dem Gebiet der Fischereistatistik arbeitet Eurostat über die Coordinating Working Party on Atlantic Fishery Statistics (CWP) eng mit anderen internationalen Fischereiorganisationen zusammen. Eurostat verwendet die von CWP vorgeschlagenen und auch von den anderen Organisationen benutzten Definitionen und Klassifikationen. Die Mitgliedstaaten erheben einen Großteil der Daten mit Hilfe von standardisierten Meldeformularen. Infolgedessen müßten die im vorliegenden Band aufgeführten Daten mit den in Veröffentlichungen der anderen Organisationen enthaltenen Angaben vergleichbar sein. Etwaige Abweichungen können bestehen, Eurostat bemüht sich jedoch in Zusammenarbeit mit anderen Organisationen darum, diese zu beseitigen.

Eurostat möchte an dieser Stelle den Sekretariaten der Mitgliedsorganisationen des CWP seine Anerkennung für ihre Unterstützung aussprechen und den in den einzelnen Ländern für die Übermittlung zuständigen Beamten für ihre Beiträge zu dieser Veröffentlichung danken.

Der vorliegende Band enthält ausgewählte statistische Angaben über die Fischerei der Europäischen Gemeinschaft sowie sonstiger wichtiger Fischereinationen. Aus diesem Grund wird nur ein kleiner Teil des Inhalts der Eurostat-Datenbasis für die Fischereistatistik verwendet. Detailliertere Angaben sind auf Anfrage bei Eurostat erhältlich.

Eurostat wäre den Benutzern dieser jährlichen Fischereistatistik sehr dankbar für Anmerkungen insbesondere in bezug auf die Art der Aufmachung und den Inhalt.

Bezugszeitraum

Als Jahreszeitraum wird im allgemeinen das Kalenderjahr (1. Januar - 31. Dezember) zugrunde gelegt. Für die antarktische Region wird jedoch das Wirtschaftsjahr 1. Juli bis 30. Juni verwendet, wobei die Angabe des Jahres sich auf das Kalenderjahr bezieht, in dem das Wirtschaftsjahr abläuft.

In allen Abschnitten der Veröffentlichung weisen die Tabellen das arithmetische Mittel für den Zeitraum 1976-1980 und die Daten für die einzelnen Jahre von 1984 bis 1989 aus.

Fangmengen pro Fischereiregion

Dieser Abschnitt gibt das Fanggewicht der zu Erwerbszwecken und zur kommerziellen Nutzung angelandeten Mengen (Fische, Krebstiere, Weichtiere und sonstige Wassertiere, Rückstände und Pflanzen) an, gegliedert nach allen Arten und Klassen von Fischereieinheiten, die in jeder der Hauptfanggebiete (siehe Karte auf Seite 28) operieren. Statistische Angaben zur Aquakultur (Fischzucht) sind in den Daten enthalten (ausgenommen für den nordöstlichen Atlantik).

Die Daten für die Bundesrepublik Deutschland wurden nach dem Gebietsstand vor dem 3.10.1990 aufgeteilt.

Es sei auch darauf hingewiesen, daß die Angaben zu St. Pierre-Miquelon für 1984 und 1985 in den Daten für Frankreich enthalten sind.

Die Fangmengen werden in t Lebendgewicht ausgedrückt.

Fangmengen der wichtigsten Fischarten

Für diesen Abschnitt des Jahrbuches hat Eurostat 40 Arten ausgewählt, für die die Gesamtfangmenge in der Gemeinschaft am höchsten war. Dies ist nicht notwendigerweise eine Aussage über die wichtigsten Arten in den einzelnen Mitgliedstaaten der EG oder darüber, welche Arten für die Fischindustrie von größtem Wert sind.

Die Arten, die aus Aquakulturen gewonnen werden, werden unterschiedlich behandelt. Die Angaben zu einigen Arten wurden in die Fangdaten aufgenommen, während die Angaben zu ebenso wichtigen oder sogar wichtigeren Arten nicht eingeschlossen wurden. Dieser Unterschied ergibt sich daraus, daß die zuständigen internationalen Stellen zwar vor kurzem beschlossen haben, die Angaben zur Aquakulturproduktion im Prinzip von den Fangstatistiken auszuschließen, daß die Schwierigkeiten bei der Durchführung dieses Beschlusses jedoch je nach Art und Region beträchtlich variieren.

Auf Seite 29 findet sich ein Glossar mit den Bezeichnungen dieser 40 Arten in den Gemeinschaftssprachen zusammen mit ihren wissenschaftlichen Namen und den aus 3 Buchstaben bestehenden Identifizierungsschlüsseln.

Die Fangmengen werden in t Lebendgewicht ausgedrückt.

Fischereiflotte

Die Statistiken zur Fischereiflotte werden dem Gemeinschaftsregister der Fischereifahrzeuge von Eurostat entnommen. Der Inhalt des Registers, das auf der Grundlage der einzelstaatlichen Eingaben aktualisiert wurde, ist dergestalt, daß der Erfassungsbereich der einzelnen Mitgliedstaaten nicht homogen ist. Deshalb werden keine Gesamtangaben auf Gemeinschaftsebene erstellt und der Benutzer sollte berücksichtigen, daß das Register folgende Angaben über die Fahrzeuge enthält:

Belgien: alle motorisierten Fischereifahrzeuge

Dänemark: alle motorisierten Fischereifahrzeuge über 5 BRT

Bundesrepublik Deutschland: alle motorisierten Fischereifahrzeuge

Griechenland: im Prinzip alle motorisierten Fischereifahrzeuge, mit einer Leistung von wenigstens 20 PS

Spanien: alle motorisierten Fischereifahrzeuge

Frankreich: alle motorisierten Fischereifahrzeuge, die mehr als 3 Monate jährlich im Einsatz sind

Irland: nur Fahrzeuge mit einer Registerlänge von wenigstens 40 Fuß (etwa 12 m)

Italien: alle motorisierten Fischereifahrzeuge; die Angaben müssen jedoch als provisorisch erachtet werden

Niederlande: alle motorisierten Fischereifahrzeuge; bis 1986 waren jedoch die im IJsselmeer eingesetzten Schiffe ausgenommen

Portugal: keine Angaben, da Portugal bisher noch keine Daten geliefert hat

Vereinigtes Königreich: alle motorisierten Fahrzeuge mit einer Registerlänge von wenigstens 40 Fuß (etwa 12 m)

Es muß festgestellt werden, daß Eurostat 1989 keine neuen Daten mehr für das Gemeinschaftsregister erhalten hat, da durch die Generaldirektion "Fischerei" der EG Kommission eine Verwaltungsdatei für Fischereifahrzeuge erstellt wurde. Aus technische Gründen ist es noch nicht möglich, daß Gemeinschaftsregister aus der genannten Quelle zu speisen. Deshalb fehlen für die meisten Mitgliedsstaaten in letzten Band dieser Statistik die neusten Daten. Sobald die Verwaltungsdatei für die Ergänzung des Gemeinschaftsregisters benutzt werden wird, werden auch die meisten Unterschiede verschwinden.

Außenhandel

Dieser Abschnitt enthält Tabellen zu den Einfuhren, den Ausfuhren und dem Aussenhandelssaldo von acht wichtigen Gruppen von Fischereierzeugnissen; angegeben werden die Mengen (in t Produktgewicht) und der Wert (in Tausend ECU). Im folgenden findet sich ein Überblick über diese Gruppen und die entsprechenden Codes des Harmonisierten Systems:

Fische, frisch, gekühlt oder gefroren	0301, 0302, 0303, 0304
Fische, gesalzen, getrocknet oder geräuchert	0305
Fischkonserven	1604
Weich- und Krebstiere, frisch, gefroren, getrocknet, gesalzen, usw.	0306, 0307
Konserven von Weich- und Krebstiere	1605
Fischmehl	2301.20
Fischöle	1504

TABLE OF CONTENTS

Symbols and abbreviations used	15
Preliminary remarks	16
Map of fishing areas	28
Glossary of fish names	29
Conversion rates in ECU	34

A. Catches by major fishing region

All areas	A1
Northwest Atlantic	A2
Northeast Atlantic	A3
Mediterranean	A4
West Central Atlantic	A5
East Central Atlantic	A6
Southwest Atlantic	A7
Southeast Atlantic	A8
Western Indian Ocean	A9
Northeast Pacific	A10
Antarctic	A11
Inland waters	A12

B. Catches of principal species

Rainbow trout	B1
Common sole	B2
European plaice	B3
Megrim	B4
American plaice (=Long rough dab)	B5
Atlantic cod	B6
Norway pout	B7
Cape hakes	B8
Haddock	B9
Blue whiting	B10
Whiting	B11
European hake	B12
Ling	B13
Grey gurnard	B14
Sandeels	B15
Atlantic redfishes	B16
Angler (= Monk)	B17
Bogue	B18
Atlantic horse mackerel	B19
Atlantic herring	B20
European pilchard	B21
European anchovy	B22

European sprat	B23
Skipjack tuna	B24
Yellowfin tuna	B25
Albacore	B26
Swordfish	B27
Atlantic mackerel	B28
Chub mackerel	B29
Picked (=Spiny) dogfish	B30
Norway lobster	B31
Edible crab	B32
Common shrimp	B33
Blue mussel	B34
Mediterranean mussel	B35
Common cockle	B36
Striped venus	B37
Argentine shortfin squid	B38
Common squids	B39
Kelps	B40

C. Fishing fleet

Belgium		
	Number	C1
	Tonnage	C2
Denmark		
	Number	C3
	Tonnage	C4
FR Germany		
	Number	C5
	Tonnage	C6
Greece		
	Number	C7
	Tonnage	C8
Spain		
	Number	C9
	Tonnage	C10
France		
	Number	C11
	Tonnage	C12
Ireland		
	Number	C13
	Tonnage	C14
Italy		
	Number	C15
	Tonnage	C16
Netherlands		
	Number	C17
	Tonnage	C18
United Kingdom		
	Number	C19
	Tonnage	C20

D. Foreign trade

Total fishery products

Imports

Value

D1

Quantity

D2

Exports

Value

D3

Quantity

D4

Balance of trade

Value

D5

Quantity

D6

Fresh, chilled or frozen fish

Imports

Value

D7

Quantity

D8

Exports

Value

D9

Quantity

D10

Balance of trade

Value

D11

Quantity

D12

Dried, salted or smoked fish

Imports

Value

D13

Quantity

D14

Exports

Value

D15

Quantity

D16

Balance of trade

Value

D17

Quantity

D18

Fish conserves

Imports

Value

D19

Quantity

D20

Exports

Value

D21

Quantity

D22

Balance of trade

Value

D23

Quantity

D24

Molluscs and crustaceans, fresh, frozen, dried, salted, etc.

Imports

Value

D25

Quantity

D26

Exports

Value

D27

Quantity

D28

Balance of trade

Value

D29

Quantity

D30

Conserves of molluscs and crustaceans

Imports

Value

D31

Quantity

D32

Exports

Value

D33

Quantity

D34

Balance of trade

Value

D35

Quantity

D36

Fish meal

Imports

Value

D37

Quantity

D38

Exports

Value

D39

Quantity

D40

Balance of trade

Value

D41

Quantity

D42

Fish oils

Imports

Value

D43

Quantity

D44

Exports

Value

D45

Quantity

D46

Balance of trade

Value

D47

Quantity

D48

All fishery products except meal and oil

Imports

Value

D49

Quantity

D50

Exports

Value

D51

Quantity

D52

Balance of trade

Value

D53

Quantity

D54

SYMBOLS AND ABBREVIATIONS USED

Nil	-
Data less than half the unit used	0
Data not available	:
Average	M/Ø
Percentage	%
European currency unit	ECU
Deutsch mark	DM
French franc	FF
Lire	LIT
Florin (guilder)	HFL
Belgian franc	BFR
Pound sterling	UKL
Irish pound	IRL
Danish crown	DKR
Drachme	DR
Peseta	PTA
Escudo	ESC
US dollar	USD
Tonnes	t
Total of the member countries of the EC	EUR 12
Statistical Office of the European Communities	Eurostat
European Communities	EC
Food and Agriculture Organisation of the United Nations	FAO

PRELIMINARY REMARKS

General

For its work in fishery statistics Eurostat collaborates closely with the other international fishery organisations through the Coordinating Working Party on Atlantic Fishery Statistics (CWP). Eurostat uses the definitions and classifications proposed by the CWP and used by these other organisations. Much of the data is collected from Member States using standardised reporting procedures. As a result data in this volume should be comparable with those in publications of the other organisations. Some discrepancies may exist but, in collaboration with the other organisations, efforts are being made to eliminate them.

Eurostat wishes to record its appreciation of the assistance given by the secretariats of the member organisations of the CWP and to thank the national reporting officers for their contributions to this volume.

This present volume contains selected statistics of the fisheries of the European Community and of other major fishing nations. As such, only a small part of the contents of Eurostat's data base on fishery statistics has been included. More detailed information may be obtained on request from Eurostat.

Eurostat would be very grateful to receive the comments of the users of these Yearly Fishery Statistics, particularly regarding the method of presentation and the contents.

Reference period

The annual period used generally is the calendar year (1 January-31 December). However, for the Antarctic region the annual period is the split year 1 July - 30 June, the year shown being the calendar year in which the split year ended.

In all sections of the publication the tables show the mean for the period 1976-80 and the data for the individual years from 1984 to 1989.

Catches by fishing regions

This section includes the nominal catches of fish, crustaceans, molluscs and other aquatic animals, residues and plants taken for all purposes (commercial, industrial and subsistence) except recreational, by all types and all classes of fishing units operating in each of the major fishing areas (see chart on page 28). Statistics for aquaculture (fish farming) are included in the data (except for the Northeast Atlantic).

The data for FR Germany have been subdivided into data reported by those parts of the Federal Republic as they were constituted prior to 3.10.1990.

Please note that, for 1984 and 1985 data for St Pierre-Miquelon have been included with the data for France.

The quantities are expressed in metric tonnes live weight.

Catches of principal species

For this section of the Yearbook Eurostat has selected the 40 species for which the total Community catches were greatest. This does not necessarily indicate those species of greatest importance in individual EC Member states nor does it necessarily provide an indication of those species which were of greatest value to the fishing industry.

There are inconsistencies in the treatment of species which are reared in aquaculture enterprises. Data for some species have been included in the catch data whereas data for others of equal or greater importance have not. This is due to the fact that, while recently the international agencies decided in principle to exclude data of aquaculture production from the catch statistics, the difficulty of implementing this decision varies significantly from species to species and from area to area.

On page 29 will be found a glossary of the names of these 40 species in each of the Community languages with the scientific names and the 3-alpha identifiers.

The quantities are recorded in metric tonnes live weight.

Fishing fleet

The fishing fleet statistics have been extracted from Eurostat's Statistical Register of Community Fishing Vessels. The contents of the register, up-dated by national submissions, are such that the coverage of the Member States is not homogeneous. For this reason no Community totals have been made and the user's attention is drawn to the following remarks.

Belgium: the register includes all motor fishing vessels.

Denmark: the register includes all motor fishing vessels of greater than 5 GRT.

FR Germany: the register includes all motor fishing vessels.

Greece: the register includes all motor fishing vessels of, in principle, 20 HP and greater.

Spain: the register includes all motor fishing vessels.

France: the register includes all motor fishing vessels which are active for more than 3 months per year.

Ireland: only vessels of 40 ft (approximately 12 m) registered length and greater are included in the register.

Italy: the register includes all motor fishing vessels. However, the data are to be considered as provisional.

Netherlands: the register includes all motor fishing vessels. However until 1986 vessels fishing in the IJsselmeer were excluded.

Portugal: no data are available for Portugal since it has yet to contribute data to the register.

United Kingdom: the register includes all motor vessels of 40 ft (approximately 12 meters) registered length and greater.

It should be noted that in 1989 Eurostat ceased to receive up-datings to its Statistical Register due to the establishing of an administrative file of Community fishing vessels by the EC Commission's Directorate-General for Fisheries. For technical reasons it has not yet been possible to up-date the Statistical Register from the latter source - hence, for most Member States, the absence of more recent data than appeared in the last volume of these statistics. When data from the administrative file are used to up-date the Statistical Register, most of the heterogeneities noted above will disappear.

Foreign trade

This section contains tables showing the imports, exports and balance of trade, expressed in quantities (tonnes product weight) and values (thousand ECUs) of eight major groups of fishery products. These groups and the corresponding codes for the Harmonised Nomenclature are as follows:

Fresh, frozen or chilled fish	0301, 0302, 0303, 0304
Salted, dried or smoked fish	0305
Fish conserves	1604
Crustaceans and molluscs, fresh, frozen, dried, salted, etc.	0306, 0307
Conserves of crustaceans and molluscs	1605
Fish meal	2301.20
Fish oil	1504

TABLE DES MATIÈRES

Abréviations et signes employés	23
Remarques préliminaires	24
Carte des zones de pêche	28
Glossaire des noms de poissons	29
Taux de conversion en ECU	34

A. Captures par zones de pêche principales

Total des régions	A1
Atlantique, nord-ouest	A2
Atlantique, nord-est	A3
Méditerranée	A4
Atlantique, centre-ouest	A5
Atlantique, centre-est	A6
Atlantique, sud-ouest	A7
Atlantique, sud-est	A8
Océan Indien, ouest	A9
Pacifique, nord-est	A10
Antarctique	A11
Eaux intérieures	A12

B. Captures des espèces principales

Truite arc-en ciel	B1
Sole commune	B2
Plie d'Europe	B3
Cardine	B4
Balai	B5
Morue de l'Atlantique	B6
Tacaud norvégien	B7
Merlus du Cap	B8
Eglefin	B9
Merlan bleu	B10
Merlan	B11
Merlu européen	B12
Lingue	B13
Grondin gris	B14
Lançons	B15
Sébastes de l'Atlantique	B16
Baudroie	B17
Bogue	B18
Chinchard d'Europe	B19
Hareng de l'Atlantique	B20
Sardine européenne	B21
Anchois européen	B22

Sprat	B23
Listao	B24
Thon à nageoires jaunes	B25
Gernon	B26
Espadon	B27
Maquereau commun	B28
Maquereau espagnol	B29
Aiguillat commun	B30
Langoustine	B31
Tourteau	B32
Crevette grise	B33
Moule commune	B34
Moule méditerranéenne	B35
Coque	B36
Petite praire	B37
Encornet rouge argentin	B38
Encornets	B39
Varech	B40

C. Flotte de pêche

Belgique		C1
	Nombre	
	Tonnage	C2
Danemark		
	Nombre	C3
	Tonnage	C4
RF d'Allemagne		
	Nombre	C5
	Tonnage	C6
Grèce		
	Nombre	C7
	Tonnage	C8
Espagne		
	Nombre	C9
	Tonnage	C10
France		
	Nombre	C11
	Tonnage	C12
Irlande		
	Nombre	C13
	Tonnage	C14
Italie		
	Nombre	C15
	Tonnage	C16
Pays-Bas		
	Nombre	C17
	Tonnage	C18
Royaume-Uni		
	Nombre	C19
	Tonnage	C20

D. Commerce extérieur

Produits de la pêche, total

Importations	
Valeur	D1
Quantité	D2
Exportations	
Valeur	D3
Quantité	D4
Solde commercial	
Valeur	D5
Quantité	D6

Poissons frais, réfrigérés ou congelés

Importations	
Valeur	D7
Quantité	D8
Exportations	
Valeur	D9
Quantité	D10
Solde commercial	
Valeur	D11
Quantité	D12

Poissons séchés, salés ou fumés

Importations	
Valeur	D13
Quantité	D14
Exportations	
Valeur	D15
Quantité	D16
Solde commercial	
Valeur	D17
Quantité	D18

Conserves de poissons

Importations	
Valeur	D19
Quantité	D20
Exportations	
Valeur	D21
Quantité	D22
Solde commercial	
Valeur	D23
Quantité	D24

Mollusques et crustacés, frais, congelés, séchés, salés, etc.

Importations	
Valeur	D25
Quantité	D26
Exportations	
Valeur	D27
Quantité	D28
Solde commercial	
Valeur	D29
Quantité	D30

Conserves de mollusques et crustacés

Importations

Valeur

D31

Quantité

D32

Exportations

Valeur

D33

Quantité

D34

Solde commercial

Valeur

D35

Quantité

D36

Farines de poissons

Importations

Valeur

D37

Quantité

D38

Exportations

Valeur

D39

Quantité

D40

Solde commercial

Valeur

D41

Quantité

D42

Hulles de poissons

Importations

Valeur

D43

Quantité

D44

Exportations

Valeur

D45

Quantité

D46

Solde commercial

Valeur

D47

Quantité

D48

Tous produits, sauf farines et hulles

Importations

Valeur

D49

Quantité

D50

Exportations

Valeur

D51

Quantité

D52

Solde commercial

Valeur

D53

Quantité

D54

ABRÉVIATIONS ET SIGNES EMPLOYÉS

Néant	—
Donnée inférieure à la moitié de l'unité utilisée	0
Donnée non disponible	:
Moyenne	M/Ø
Pourcentage	%
Unité monétaire européenne	ECU
Deutsche Mark	DM
Franc français	FF
Lire	LIT
Florin	HFL
Franc belge	BFR
Livre sterling	UKL
Livre irlandaise	IRL
Couronne danoise	DKR
Drachme	DR
Peseta	PTA
Escudo	ESC
Dollar US	USD
Tonne métrique	t
Ensemble des pays membres des CE	EUR 12
Office statistique des Communautés européennes	Eurostat
Communautés européennes	CE
Food and Agriculture Organisation of the United Nations	FAO

REMARQUES PRELIMINAIRES

Généralités .

Pour ses travaux sur les statistiques de la pêche, Eurostat collabore étroitement avec les autres organisations internationales sur la pêche par l'intermédiaire du Groupe de Travail de Coordination pour les statistiques de la pêche dans l'Atlantique (CWP). Eurostat emploie les définitions et classifications proposées par le CWP et utilisées par les autres organisations. Nombre de ces données sont fournies par les Etats membres selon des modalités de déclaration standardisées. En conséquence, les données contenues dans le présent volume devraient être comparables à celles des publications des autres organisations. Quelques écarts peuvent apparaître, mais des efforts sont faits, en collaboration avec les autres organisations, afin de les éliminer.

Eurostat souhaite exprimer aux secrétariats des organisations membres du CWP sa reconnaissance pour l'aide apportée et remercier les rapporteurs nationaux pour leur contribution à ce volume.

Le présent volume contient des statistiques sélectionnées sur la pêche de la Communauté européenne et des autres principaux pays pratiquant la pêche. Seule une petite partie du contenu de la base de données d'Eurostat sur les statistiques de la pêche a été incluse telle quelle. De plus amples informations peuvent être obtenues, sur demande, auprès d'Eurostat.

Eurostat serait heureux de recevoir des observations des utilisateurs de ces "Statistiques annuelles de la pêche", surtout en ce qui concerne le mode de présentation et le contenu.

Période de référence

La période annuelle utilisée est généralement l'année civile (1er janvier-31 décembre). Pour la région Antarctique cependant, la période annuelle de référence va du 1er juillet au 30 juin, l'année indiquée étant l'année civile au cours de laquelle la période de référence a pris fin.

Dans toutes les sections de la publication, les tableaux présentent la moyenne pour la période 1976-1980 et les données pour chaque année de 1984 à 1989.

Captures par zones de pêche

Cette section contient les captures nominales de poissons, crustacés, mollusques et autres animaux aquatiques, les résidus et plantes recueillis pour tous usages (commercial, industriel et alimentaire), sauf récréatif, par l'ensemble des types et catégories d'unités de pêche opérant dans chacune des principales zones de pêche (voir carte p. 28). Les statistiques concernant l'aquiculture (élevage de poissons) sont comprises dans les données (sauf pour l'Atlantique du Nord-Est).

Les données pour la RF d'Allemagne ont été subdivisées, en données suivants les parties constituantes de la République fédérale d'avant la 3.10.1990.

Veuillez noter que pour 1984 et 1985 les chiffres pour St. Pierre et Miquelon sont englobés dans les données pour la France.

Les quantités sont exprimées en poids vif du produit en tonnes métriques.

Captures des principales espèces

Pour cette section de l'annuaire, Eurostat a sélectionné les 40 espèces pour lesquelles les captures totales de la Communauté étaient les plus importantes. Ces espèces ne sont pas nécessairement celles qui avaient la plus grande importance dans chacun des Etats membres de la CE, ni celles qui avaient la plus grande valeur pour l'industrie de la pêche.

Il y a quelques incohérences dans le traitement des espèces qui sont élevées dans les entreprises aquicoles. Les chiffres correspondants ont été inclus dans les captures pour certaines espèces, mais pas pour d'autres d'importance égale ou supérieure. En effet, bien que les organisations internationales aient décidé récemment d'exclure en principe les chiffres de la production aquicole des statistiques des captures, cette décision soulève des difficultés d'application qui varient considérablement selon les espèces et selon les zones.

La page 29 présente un glossaire des noms de ces 40 espèces dans les différentes langues de la Communauté ainsi que leur nom scientifique et les codes à trois lettres.

Les quantités sont exprimées en poids vif du produit en tonnes métriques.

Flotte de pêche

Les statistiques relatives à la flotte de pêche ont été tirées du Registre Statistique des bateaux de pêche de la Communauté qui est établi par Eurostat. Le contenu du registre, mis à jour à l'aide de données fournies par les pays, ne permet pas une couverture homogène des Etats membres. C'est pourquoi il n'a pas été calculé de totaux communautaires et l'attention des utilisateurs est attirée sur les points suivants :

Belgique : le registre contient tous les bateaux de pêche à moteur.

Danemark : le registre contient tous les bateaux de pêche à moteur de plus de 5 TJB.

R.F. d'Allemagne : le registre contient tous les bateaux de pêche à moteur.

Grèce : le registre contient, en principe, tous les bateaux de pêche à moteur de 20 CV ou plus.

Espagne : le registre contient tous les bateaux de pêche à moteur.

France : le registre contient tous les bateaux de pêche à moteur qui sont en activité pendant plus de trois mois par an.

Irlande : seuls les bateaux ayant une longueur de jaugeage de 40 pieds (environ 12 m) ou plus sont inclus dans le registre.

Italie : le registre contient tous les bateaux de pêche à moteur. Les chiffres doivent cependant être considérés comme provisoires.

Pays-Bas : le registre contient tous les bateaux de pêche à moteur. Jusqu'en 1986, cependant, les bateaux pêchant dans l'IJsselmeer étaient exclus.

Portugal : aucune donnée n'est disponible pour le Portugal puisque ce pays n'a pas encore fourni les données pour le registre.

Royaume-Uni : le registre contient tous les bateaux à moteur ayant une longueur de jaugeage de 40 pieds (environ 12 m) ou plus.

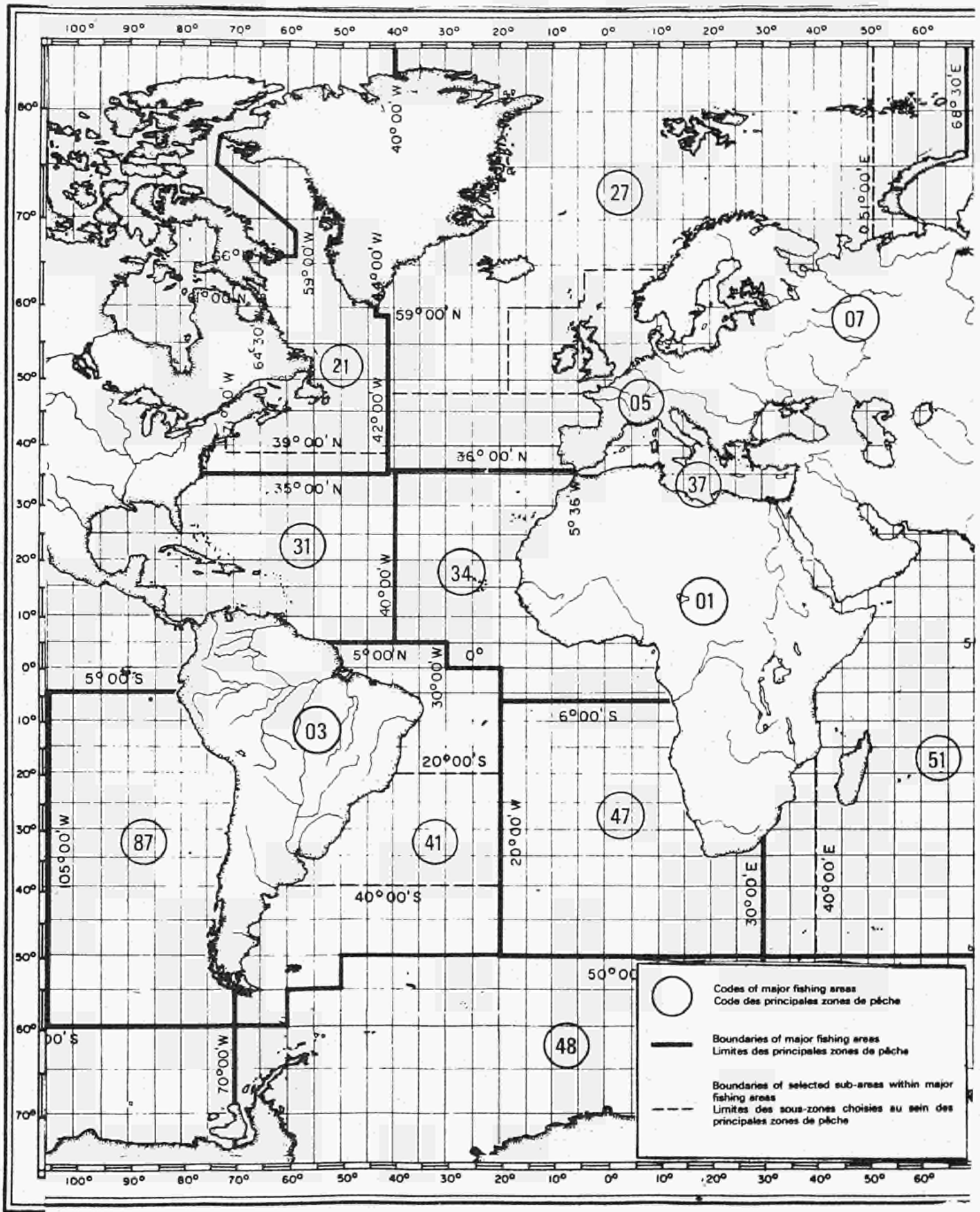
Il y a lieu de noter que en 1989, Eurostat a cessé de recevoir des mises à jour du Régistre Statistique étant donné l'établissement d'un fichier administratif des bateaux de pêche communautaires par la Direction Générale de la Pêche de la Commission des CE. Pour des raisons techniques, il n'a pas encore été possible de mettre à jour le Régistre Statistique à partir de cette dernière source, d'où, pour la plupart des Etats membres, il apparaît un manque des plus récentes données dans le dernier volume paru de ces statistiques. Quand le fichier administratif sera utilisé pour la mise à jour du Régistre Statistique, la plupart des hétérogénéités ci-dessus disparaîtront.

Commerce extérieur

Cette section contient des tableaux indiquant les importations, les exportations et les soldes commerciales, exprimées en quantités (poids du produit en tonnes) et en valeur (milliers d'écus), pour huit grands groupes de produits de la pêche. Ces groupes et les codes correspondants de la nomenclature harmonisée sont les suivants :

Poissons frais, congelés ou réfrigérés	0301, 0302, 0303, 0304
Poissons salés, séchés ou fumés	0305
Conserves de poissons	1604
Crustacés et mollusques frais, congelés, séchés, salés, etc.	0306, 0307
Conserves de crustacés et mollusques	1605
Farines de poissons	2301.20
Huiles de poissons	1504





Glosario de nombres de peces
Glosar over fiskenavne
Verzeichnis der Fischarten
Γλωσσάριο ονομάτων ψαριών
Glossary of fish names

Table B1

Code: TTR
SC: *Salmo gairdneri*
ES: Trucha arco iris
DA: Regnbueørred
DE: Regenbogenforelle
EL: Πέστροφα ιριδίζουσα
EN: Rainbow trout
FR: Truite arc-en-ciel
IT: Trota iridea
NE: Regenboogforel
PO: Truta arco-iris

Table B3

Code: SOL
SC: *Pleuronectes platessa*
ES: Solla europea
DA: Rødspætte
DE: Scholle, Goldbutt
EL: Γλώσσα
EN: European plaice
FR: Plie d'Europe
IT: Passera
NE: Schol
PO: Solha avessa

Table B5

Code: PLA
SC: *Hippoglossoides platessoides*
ES:
DA: Håising
DE: Rauhe Scharbe
EL: Χωματίδα του Καναδά
EN: American plaice, Long rough dab
FR: Balai
IT: Passera canadese
NE: Amerikaanse schol
PO: Solha americana

Table B7

Code: NOP
SC: *Trisopterus esmarkii*
ES: Faneca noruega
DA: Spærling
DE: Stintdorsch
EL: Σύκο της Νορβηγίας
EN: Norway pout
FR: Tacaud norvégien
IT: Faneca noruega
NE: Kever
PO: Faneca-noruega

Glossaire des noms de poissons
Glossario dei nomi di pesci
Lijst met namen van vissen
Glossário dos nomes dos peixes

Table B2

Code: SOL
SC: *Solea solea*
ES: Lenguado comun
DA: Tunge, sætunge
DE: Seezunge
EL: Κοινή γλώσσα
EN: Common sole
FR: Sole commune
IT: Sogliola
NE: Tong
PO: Linguado legítimo

Table B4

Code: MEG
SC: *Lepidorhombus whiffiagonis*
ES: Gallo
DA: Glashvarre
DE: Scheefschnut
EL: Ζαγκέτα
EN: Megrim
FR: Cardine
IT: Rombo giallo
NE: Scharretong
PO: Areeiro

Table B6

Code: COD
SC: *Gadus morhua*
ES: Bacalao del Atlántico
DA: Torsk
DE: Kabeljau
EL: Μπακαλιάρος
EN: Atlantic cod
FR: Morue de l'Atlantique
IT: Merluzzo bianco
NE: Kabeljauw
PO: Bacalhau do Atlântico

Table B8

Code: HKC
SC: *Merluccius capensis, M. paradox*
ES: Merluzas del Cabo
DA: Sydafrikansk kulmule
DE: Kaphecht
EL: Μπακαλιάρος της Νότιας Αφρικής
EN: Cape hakes
FR: Merlus du Cap
IT: Nasello del Capo
NE: Kaapse heek
PO: Pescade da Africa do Sul

Table B9

Code: HAD
 SC: *Melanogrammus aeglefinus*
 ES: Eglefino
 DA: Kuller
 DE: Schellfisch
 EL: Μπακαλιάρος
 EN: Haddock
 FR: Eglefin
 IT: Eglefino
 NE: Schelvis
 PO: Arinca

Table B11

Code: WHG
 SC: *Merlangius merlangus*
 ES: Plegonegro
 DA: Hvilling
 DE: Wittling
 EL: Δαυκί του Ατλαντικού
 EN: Whiting
 FR: Merlan
 IT: Merlano
 NE: Wijting
 PO: Badejo

Table B13

Code: LIN
 SC: *Molva molva*
 ES: Maruca
 DA: Lange
 DE: Leng
 EL: Ποντικά
 EN: Ling
 FR: Lingue
 IT: Molva
 NE: Leng
 PO: Maruca

Table B15

Code: SAN
 SC: *Ammodytes sp.p*
 ES: Lanzones
 DA: Tobiser
 DE: Sandaale, Sandspierlinge
 EL: Αμμογελα
 EN: Sandeels
 FR: Lançons
 IT: Cicerelli
 NE: Zandspieringen
 PO: Galeotas

Table B10

Code: WHB
 SC: *Micromesistius poutassou*
 ES: Bacaladilla
 DA: Blåhvilling
 DE: Blauwittling
 EL: Προσφυγάκι
 EN: Blue whiting
 FR: Merlan bleu
 IT: Merlu
 NE: Blauwe wijting
 PO: Verdinho

Table B12

Code: HKE
 SC: *Merluccius merluccius*
 ES: Merluza europea
 DA: Europæisk kulmule
 DE: Seehecht
 EL: Μπακαλιάρος
 EN: European hake
 FR: Merlu européen
 IT: Nasello
 NE: Mooie meid
 PO: Pescada branca

Table B14

Code: GUG
 SC: *Eutrigla gurnardus*
 ES: Borracho
 DA: Grå knurhane
 DE: Grauer Knurrhahn
 EL: Καπόνι
 EN: Grey gurnard
 FR: Grondin gris
 IT: Cappone gorno
 NE: Grauwe poon
 PO: Cabra morena

Table B16

Code: RED
 SC: *Sebastes sp.p*
 ES: Gallinetas del Atlántico
 DA: Rødfisk
 DE: Rotbarsch
 EL: Κοκκινόψαρα
 EN: Atlantic redfishes
 FR: Sébastes de l'Atlantique
 IT: Scorfano di Norvegia
 NE: Roodbaars
 PO: Cantarilhos do norte

Table B17

Code: MON
 SC: *Lophius piscatorius*
 ES: Rape
 DA: Havtaske
 DE: Seeteufel, Angler
 EL: Πεσκαντρίτσα
 EN: Angler, Monk
 FR: Baudroie
 IT: Rana pescatrice
 NE: Zeeduivel
 PO: Tamboril

Table B19

Code: HOM
 SC: *Trachurus trachurus*
 ES: Jurel
 DA: Hestemakrel
 DE: Stöcker
 EL: Σαφριδι Ατλαντικού
 EN: Atlantic horse mackerel
 FR: Chinchard d'Europe
 IT: Suro
 NE: Horsmakreel
 PO: Carapau

Table B21

Code: PIL
 SC: *Sardina pilchardus*
 ES: Sardina europea
 DA: Sardin
 DE: Sardine
 EL: Σαρδέλλα
 EN: European pilchard
 FR: Sardine européenne
 IT: Sardina
 NE: Sardien
 PO: Sardinha europeia

Table B23

Code: SPR
 SC: *Sprattus sprattus*
 ES: Espadín
 DA: Brisling
 DE: Sprotte
 EL: Γάβρος
 EN: European sprat
 FR: Sprat
 IT: Spratto
 NE: Sprot
 PO: Espadilha

Table B18

Code: BOG
 SC: *Boops boops*
 ES: Boga
 DA: Okseøjefisk
 DE: Gelbstriemen
 EL: Γόπα
 EN: Bogue
 FR: Bogue
 IT: Boga
 NE: Bokvis
 PO: Boga do mar

Table B20

Code: HER
 SC: *Clupea harengus*
 ES: Arenque
 DA: Sild
 DE: Atlantischer Hering
 EL: Ρεγκά
 EN: Atlantic herring
 FR: Hareng de l'Atlantique
 IT: Aringa
 NE: Haring
 PO: Arenque

Table B22

Code: ANE
 SC: *Engraulis encrasicolus*
 ES: Anchoa europea
 DA: Ansjou
 DE: Europäische Sardella
 EL: Ευρωπαϊκές αντζούγιες
 EN: European anchovy
 FR: Anchois européen
 IT: Acciuga
 NE: Ansjovis
 PO: Biqueirão

Table B24

Code: SKJ
 SC: *Katsuwonus pelamis*
 ES: Listado
 DA: Bugstribet bonnit
 DE: Echter Bonito
 EL: Παλαμίδα
 EN: Skipjack tuna
 FR: Listao
 IT: Listao
 NE: Gestreepte bonito
 PO: Gaiado

Table B25

Code: YFT
SC: *Thunnus albacares*
ES: Rabil
DA: Gulfinnet tun
DE: Gelbflossenthun
EL: Τόνος κιτρινόπτερος
EN: Yellowfin tuna
FR: Thon à nageoires jaunes
IT: Tonno albacora
NE: Geelvintonijn
PO: Atum albacora

Table B27

Code: SWO
SC: *Xiphias gladius*
ES: Pez espada
DA: Sværdfisk
DE: Schwertfisch
EL: Ξιφίας
EN: Swordfish
FR: Espadon
IT: Pesce spada
NE: Zwaardvis
PO: Espadarte

Table B29

Code: MAS
SC: *Scomber japonicus*
ES: Estornino
DA: Spansk makrel
DE: Spanische Makrele
EL: Κολιός
EN: Chub mackerel
FR: Maquereau espagnol
IT: Sgombro cavallo
NE: Spaanse makreel
PO: Cavala

Table B31

Code: NEP
SC: *Nephrops norvegicus*
ES: Cigala
DA: Jomfruhummer
DE: Kaisergranat
EL: Καραβίδα
EN: Norway lobster
FR: Langoustine
IT: Scampi
NE: Noorse kreeft
PO: Lagostim

Table B26

Code: ALB
SC: *Thunnus alalunga*
ES: Atun blanco
DA: Hvid tun
DE: Weisser Thun
EL: Τόνος μακρύπτερος
EN: Albacore
FR: Germon
IT: Tonno bianco
NE: Witte tonijn
PO: Atum voador

Table B28

Code: MAC
SC: *Scomber scombrus*
ES: Caballa del atlántico
DA: Almindelig makrel
DE: Europäische Makrele
EL: Σκουμπρι
EN: Atlantic mackerel
FR: Maquereau commun
IT: Sgombro
NE: Makreel
PO: Sarda

Table B30

Code: DGS
SC: *Squalus acanthius*
ES: Mielga
DA: Pighaj
DE: Dornhai
EL: Κεντρόνι
EN: Picked (=Spiny) dogfish
FR: Aiguillat commun
IT: Spinarolo
NE: Doornhai
PO: Galhudo malhado

Table B32

Code: CRE
SC: *Cancer pagurus*
ES: Buey de mar
DA: Taskekrabbe
DE: Taschenkrebs
EL: Καβούρι
EN: Edible crab
FR: Tourteau
IT: Granchio di mare
NE: Noordzeekrab
PO: Sapateira

Table B33

Code: CSH
SC: *Crangon crangon*
ES: Quisquilla de arena
DA: Hestereje
DE: Granat
EL: Σταχτογαρίδα
EN: Common shrimp
FR: Crevette grise
IT: Gamberetto grigio
NE: Garnaal
PO: Camarão negro

Table B35

Code: MSM
SC: *Mytilus galloprovincialis*
ES: Mejillon mediterraneo
DA:
DE:
EL:
EN: Mediterranean mussel
FR: Moule méditerranéenne
IT:
NE:
PO:

Table B37

Code: SVE
SC: *Venus gallina*
ES: Chirla
DA:
DE:
EL:
EN: Striped venus
FR: Petite praire
IT:
NE:
PO:

Table B39

Code: SQC
SC: *Loligo sp.p*
ES: Calmares
DA: Blæksprutte
DE: Gewöhnlicher Kalmar
EL: Καλαμάρι
EN: Common squids
FR: Encornets
IT: Calamaro
NE: Gewone pijlinktvis
PO: Lula vulgar

Table B34

Code: MUS
SC: *Mytilus edulis*
ES: Mejillon
DA: Blåmusling
DE: Miesmuschel
EL: Μύδι
EN: Blue mussel
FR: Moule commune
IT: Mitilo comune
NE: Mossel
PO: Mexilhão vulgar

Table B36

Code: COC
SC: *Cardium edule*
ES: Berberecho
DA: Hjertemusling
DE: Herzmuschel
EL: Μεθύστρα
EN: Common cockle
FR: Coque
IT: Cuore edule
NE: Kokhaan
PO: Berbigão

Table B38

Code: SQA
SC: *Illex argentinus*
ES: Pota argentina
DA:
DE:
EL:
EN: Argentine shortfin squid
FR: Encornet rouge argentin
IT:
NE:
PO:

Table B40

Code:
SC: *Laminaria sp.p*
ES: Alga parda
DA: Nedfaldslaks
DE: Braunalge
EL: Λαμινάρια
EN: Kelps
FR: Varech
IT: Laminaria
NE: Bruin zeewier
PO: Alga vermelha

Conversion rates in ECU

Taux de conversion en ECU

100 ECU = ... national currency/monnaie nationale

	M 1976-80	1984	1985	1986	1987	1988	1989
BFR	4097.44	4544.20	4491.36	4379.78	4303.92	4342.84	4338.06
DKR	713.467	814.647	801.876	793.565	788.413	795.152	804.928
DM	261.098	223.811	222.632	212.819	207.159	207.440	207.015
DR	4795.98	8834.03	10573.90	13742.46	15622.04	16757.56	17884.04
PTA	9013.68	12656.93	12916.45	13745.63	14219.15	13760.07	13040.58
FF	567.783	687.165	679.502	679.976	692.848	703.643	702.387
IRL	65.6929	72.5942	71.5167	73.3526	77.5443	77.5671	77.6818
LIT	106897.0	138138.1	144798.7	146187.4	149470.8	153733.3	151046.9
HFL	280.365	252.334	251.101	240.089	233.428	233.479	233.526
ESC	5393.29	11568.01	13025.15	14708.84	16258.11	17005.92	17341.31
UKL	63.6814	59.0626	58.8977	67.1542	70.4679	66.4434	67.3302
USD	125.925	78.903	76.309	98.417	115.387	118.248	110.175

A

Fänge nach grösseren Fanggebieten

Catches by major fishing region

Captures par zones de pêche principales



A 1

CATCH BY FISHING REGION
All regions
 (000 tonnes live weight)

CAPTURES PAR REGION DE PECHE
Toutes régions
 (000 tonnes poids vif)

	M 1976-80	1984	1985	1986	1987	1988	1989
België/Belgique	46	48	45	40	40	42	39
BR Deutschland	622	553	425	414	398	388	408
BRD(pre-10/90)	392	327	225	202	202	209	234
DDR(pre-10/90)	230	225	200	211	196	178	174
Danmark	1 845	1 845	1 763	1 846	1 705	1 969	1 922
Ellas	104	108	115	124	133	128	129
España	1 336	1 323	1 340	1 191	1 152	1 182	:
France	789	682	736	749	717	818	:
Ireland	107	208	228	228	248	252	:
Italia	455	582	578	559	555	579	553
Nederland	317	371	387	368	336	:	337
Portugal	283	298	313	403	379	338	322
United Kingdom	988	855	911	863	948	929	836
England & Wales	497	214	208	200	253	245	220
Scotland	462	609	669	630	660	648	566
N.Ireland	15	21	24	25	27	28	42
Channel Is	2	4	3	2	2	3	3
Isle of Man	11	8	7	6	6	6	5
EUR 12(pre-10/90)	6 667	6 648	6 641	6 573	6 416	:	:
EUR 12	6 897	6 873	6 841	6 784	6 612	:	:
Réunion	2	3	2	2	2	2	2
Guadeloupe	8	9	8	9	9	8	8
Martinique	4	5	5	4	3	3	3
Nouvelle Calédonie	2	4	3	5	5	4	3
Guyane française	1	2	2	3	5	5	5
Færoene (Færoe Is)	302	347	373	350	386	359	304
Island (Iceland)	1 425	1 552	1 696	1 669	1 645	1 773	1 519
Norge (Norway)	2 928	2 440	2 084	1 866	1 893	1 750	1 780
Österreich(Austria)	3	4	5	5	5	5	5
Suisse(Switzerland)	4	4	5	5	4	4	4
Suomi (Finland)	129	153	152	141	98	108	97
Sverige (Sweden)	208	280	237	212	209	241	243
Nippon (Japan)	10 801	12 789	12 112	12 752	12 508	12 758	11 965
USA	3 539	4 986	5 032	5 168	5 957	5 942	5 772
Canada	1 325	1 297	1 463	1 519	1 581	2 511	2 298
Groenland(Greenlnd)	72	86	95	103	100	120	162
St Pierre-Miquelon	8	:	:	24	24	14	19
CCCP (USSR)	9 407	10 616	10 548	11 297	11 214	11 489	11 450
Total	72 384	86 197	88 635	94 562	95 831	101 525	101 294

CATCH BY FISHING REGION
NW Atlantic
(tonnes live weight)

CAPTURES PAR REGION DE PECHE
Atlantique NO
(tonnes poids vif)

	M 1976-80	1984	1985	1986	1987	1988	1989
België/Belgique	-	-	-	-	-	-	-
BR Deutschland	80 943	38 187	48 523	35 087	35 955	36 199	37 330
BRD(pre-10/90)	58 458	24 493	30 362	8 706	8 211	8 549	14 295
DDR(pre-10/90)	22 485	13 694	18 161	26 381	27 744	27 650	23 035
Danmark	2 917	923	1 333	1 699	1 956	2 979	2 187
Ellas	-	-	-	-	-	-	-
España	47 563	37 197	66 205	83 760	83 194	63 686	63 538
France	27 249	36 057	44 090	34 233	18 461	9 311	5 319
Ireland	2 575	-	-	-	-	-	-
Italia	7 900	11 233	4 705	4 021	33	-	-
Nederland	-	-	-	-	-	-	4 749
Portugal	35 412	24 776	23 430	101 834	82 134	40 269	49 763
United Kingdom	1 513	790	-	821	822	929	3 872
England & Wales	1 513	790	-	821	822	929	3 872
Scotland	-	-	-	-	-	-	-
N.Ireland	-	-	-	-	-	-	-
Channel Is	-	-	-	-	-	-	-
Isle of Man	-	-	-	-	-	-	-
EUR 12(pre-10/90)	183 589	135 469	170 125	235 074	194 811	125 723	143 723
EUR 12	206 074	149 163	188 286	261 455	222 555	153 373	166 758
Réunion	-	-	-	-	-	-	-
Guadeloupe	-	-	-	-	-	-	-
Martinique	-	-	-	-	-	-	-
Nouvelle Calédonie	-	-	-	-	-	-	-
Guyane française	-	-	-	-	-	-	-
Færoene (Færoe Is)	21 104	5 402	4 130	5 289	8 377	11 708	12 476
Island (Iceland)	2 521	-	-	14	-	-	-
Norge (Norway)	21 649	2 033	2 058	6 515	442	1 542	4 803
Österreich(Austria)	-	-	-	-	-	-	-
Suisse(Switzerland)	-	-	-	-	-	-	-
Suomi (Finland)	-	-	-	-	-	-	-
Sverige (Sweden)	-	-	-	-	-	-	-
Nippon (Japan)	38 792	19 767	8 417	11 855	10 588	9 634	9 369
USA	1 178 532	1 206 433	1 216 449	1 076 829	1 124 291	1 165 284	1 203 642
Canada	1 096 208	1 083 743	1 198 942	1 255 236	1 285 216	2 199 547	1 983 373
Groenland(Greenlnd)	70 238	83 299	86 540	86 519	91 411	112 273	152 581
St Pierre-Miquelon	8 747	:	:	23 771	23 679	13 970	18 515
CCCP (USSR)	346 245	129 129	133 378	147 681	155 993	149 637	155 429
Total	3 079 007	2 727 654	2 881 743	2 919 202	2 981 798	3 865 721	3 740 408

CATCH BY FISHING REGION
NE Atlantic
 (000 tonnes live weight)

CAPTURES PAR REGION DE PECHE
Atlantique NE
 (000 tonnes poids vif)

	M 1976-80	1984	1985	1986	1987	1988	1989
België/Belgique	46	48	45	39	40	41	39
BR Deutschland	432	343	261	256	248	267	273
BRD(pre-10/90)	303	255	171	169	170	176	191
DDR(pre-10/90)	128	88	90	87	78	91	82
Danmark	1 826	1 823	1 740	1 823	1 680	1 942	1 893
Ellas	-	-	-	-	-	-	-
España	520	529	484	364	386	379	:
France	645	515	517	520	488	576	:
Ireland	105	208	228	228	248	252	:
Italia	-	-	-	-	-	-	-
Nederland	314	368	383	364	331	:	326
Portugal	210	221	224	248	238	240	218
United Kingdom	985	840	895	847	928	903	804
England & Wales	496	203	195	187	238	223	193
Scotland	461	606	667	628	657	645	563
N.Ireland	14	20	23	24	26	27	40
Channel Is	2	4	3	2	2	3	3
Isle of Man	11	8	7	6	6	6	5
EUR 12(pre-10/90)	4 957	4 806	4 686	4 602	4 508	:	:
EUR 12	5 086	4 895	4 776	4 688	4 586	:	:
Réunion	-	-	-	-	-	-	-
Guadeloupe	-	-	-	-	-	-	-
Martinique	-	-	-	-	-	-	-
Nouvelle Calédonie	-	-	-	-	-	-	-
Guyane française	-	-	-	-	-	-	-
Færøene (Færoe Is)	281	341	369	344	378	347	291
Island (Iceland)	1 422	1 552	1 695	1 668	1 644	1 772	1 519
Norge (Norway)	2 905	2 438	2 080	1 857	1 891	1 747	1 772
Österreich(Austria)	-	-	-	-	-	-	-
Suisse(Switzerland)	-	-	-	-	-	-	-
Suomi (Finland)	101	120	120	108	89	100	88
Sverige (Sweden)	198	269	235	209	205	236	238
Nippon (Japan)	0	1	6	10	4	-	-
USA	-	-	-	-	-	-	-
Canada	-	-	-	-	-	-	-
Groenland(Greenlnd)	1	3	8	16	9	8	10
St Pierre-Miquelon	-	-	-	-	-	-	-
CCCP (USSR)	2 039	1 372	1 243	1 003	948	785	666
Total	12 289	11 188	10 721	10 077	9 907	9 722	:

CATCH BY FISHING REGION
Mediterranean
(tonnes live weight)

CAPTURES PAR REGION DE PECHE
Méditerranée
(tonnes poids vif)

	M 1976-80	1984	1985	1986	1987	1988	1989
België/Belgique	-	-	-	-	-	-	-
BR Deutschland	-	-	-	-	-	-	-
BRD(pre-10/90)	-	-	-	-	-	-	-
DDR(pre-10/90)	-	-	-	-	-	-	-
Danmark	-	-	-	-	-	-	-
Ellas	73 290	89 122	95 062	102 440	108 102	105 781	106 450
España	149 424	154 638	140 310	143 345	135 496	138 680	137 675
France	45 243	47 529	50 418	46 334	44 798	45 733	44 386
Ireland	-	-	-	-	-	-	-
Italia	383 436	480 499	493 017	463 798	440 453	454 959	422 370
Nederland	-	-	-	-	-	-	-
Portugal	-	-	-	-	-	-	-
United Kingdom	-	-	-	-	-	-	-
England & Wales	-	-	-	-	-	-	-
Scotland	-	-	-	-	-	-	-
N.Ireland	-	-	-	-	-	-	-
Channel Is	-	-	-	-	-	-	-
Isle of Man	-	-	-	-	-	-	-
EUR 12(pre-10/90)	651 394	771 788	778 808	755 918	728 850	745 153	710 881
EUR 12	651 394	771 788	778 808	755 918	728 850	745 153	710 881
Réunion	-	-	-	-	-	-	-
Guadeloupe	-	-	-	-	-	-	-
Martinique	-	-	-	-	-	-	-
Nouvelle Calédonie	-	-	-	-	-	-	-
Guyane française	-	-	-	-	-	-	-
Færoene (Færoe Is)	-	-	-	-	-	-	-
Island (Iceland)	-	-	-	-	-	-	-
Norge (Norway)	-	-	-	-	-	-	-
Österreich(Austria)	-	-	-	-	-	-	-
Suisse(Switzerland)	-	-	-	-	-	-	-
Suomi (Finland)	-	-	-	-	-	-	-
Sverige (Sweden)	-	-	-	-	-	-	-
Nippon (Japan)	355	1 059	925	351	313	240	110
USA	-	-	-	-	-	-	-
Canada	-	-	-	-	-	-	-
Groenland(Greenlnd)	-	-	-	-	-	-	-
St Pierre-Miquelon	-	-	-	-	-	-	-
CCCP (USSR)	315 608	416 821	341 735	387 637	259 024	438 209	290 142
Total	1 494 518	2 097 210	2 076 633	2 124 153	2 035 284	2 164 252	1 758 252

CATCH BY FISHING REGION
WC Atlantic
(tonnes live weight)

CAPTURES PAR REGION DE PECHE
Atlantique CO
(tonnes poids vif)

	M 1976-80	1984	1985	1986	1987	1988	1989
België/Belgique	-	-	-	-	-	-	-
BR Deutschland	-	-	-	-	-	-	-
BRD(pre-10/90)	-	-	-	-	-	-	-
DDR(pre-10/90)	-	-	-	-	-	-	-
Danmark	-	-	-	-	-	-	-
Ellas	-	-	-	-	-	-	-
España	1 339	6 586	1 500	-	-	-	2 432
France	17	-	-	-	-	-	-
Ireland	-	-	-	-	-	-	-
Italia	84	-	1 243	-	-	-	-
Nederland	-	-	-	-	-	-	-
Portugal	-	-	-	-	-	-	-
United Kingdom	-	-	-	-	-	-	-
England & Wales	-	-	-	-	-	-	-
Scotland	-	-	-	-	-	-	-
N.Ireland	-	-	-	-	-	-	-
Channel Is	-	-	-	-	-	-	-
Isle of Man	-	-	-	-	-	-	-
EUR 12(pre-10/90)	1 440	6 586	2 743	-	-	-	2 432
EUR 12	1 440	6 586	2 743	-	-	-	2 432
Réunion	-	-	-	-	-	-	-
Guadeloupe	8 017	8 940	8 390	8 500	8 560	8 170	8 300
Martinique	4 119	5 174	4 604	4 038	3 123	3 000	3 243
Nouvelle Calédonie	-	-	-	-	-	-	-
Guyane française	1 209	2 184	2 476	3 290	5 305	4 827	5 177
Færoene (Færoe Is)	-	-	-	-	-	-	-
Island (Iceland)	-	-	-	-	-	-	-
Norge (Norway)	-	-	-	-	-	-	-
Österreich(Austria)	-	-	-	-	-	-	-
Suisse(Switzerland)	-	-	-	-	-	-	-
Suomi (Finland)	-	-	-	-	-	-	-
Sverige (Sweden)	-	-	-	-	-	-	-
Nippon (Japan)	8 492	5 332	6 460	3 509	2*170	1 979	3 972
USA	1 170 714	1 846 685	1 521 057	1 333 288	1 428 150	1 186 651	1 050 195
Canada	-	-	-	-	-	-	-
Groenland(Greenlnd)	-	-	-	-	-	-	-
St Pierre-Miquelon	-	-	-	-	-	-	-
CCCP (USSR)	4 766	-	-	-	-	-	-
Total	1 700 271	2 598 884	2 246 433	2 044 857	2 144 180	1 874 691	1 792 057

CATCH BY FISHING REGION
EC Atlantic
(tonnes live weight)

CAPTURES PAR REGION DE PECHE
Atlantique CE
(tonnes poids vif)

	M 1976-80	1984	1985	1986	1987	1988	1989
België/Belgique	-	-	-	-	-	-	-
BR Deutschland	32 911	29 159	20 778	15 620	31 447	3 144	944
BRD(pre-10/90)	-	-	-	-	-	-	-
DDR(pre-10/90)	32 911	29 159	20 778	15 620	31 447	3 144	944
Danmark	-	-	-	-	-	-	-
Ellas	22 529	9 013	11 360	11 314	13 515	9 103	9 120
España	430 657	372 035	383 362	268 776	201 413	192 707	173 031
France	65 010	21 974	25 450	29 335	35 235	41 971	48 829
Ireland	-	-	-	-	-	-	-
Italia	26 474	37 216	26 332	34 994	40 782	44 329	51 940
Nederland	-	-	-	-	-	-	-
Portugal	17 342	22 309	29 606	15 088	10 788	14 416	17 680
United Kingdom	-	-	-	-	-	-	-
England & Wales	-	-	-	-	-	-	-
Scotland	-	-	-	-	-	-	-
N.Ireland	-	-	-	-	-	-	-
Channel Is	-	-	-	-	-	-	-
Isle of Man	-	-	-	-	-	-	-
EUR 12(pre-10/90)	562 014	462 547	476 110	359 507	301 733	302 526	300 600
EUR 12	594 925	491 706	496 888	375 127	333 180	305 670	301 544
Réunion	-	-	-	-	-	-	-
Guadeloupe	-	-	-	-	-	-	-
Martinique	-	-	-	-	-	-	-
Nouvelle Calédonie	-	-	-	-	-	-	-
Guyane française	-	-	-	-	-	-	-
Færoene (Færoe Is)	-	-	-	-	-	-	-
Island (Iceland)	-	-	-	-	-	-	-
Norge (Norway)	-	-	1 333	1 353	999	1 291	1 787
Österreich(Austria)	-	-	-	-	-	-	-
Suisse(Switzerland)	-	-	-	-	-	-	-
Suomi (Finland)	-	-	-	-	-	-	-
Sverige (Sweden)	-	-	-	-	-	-	-
Nippon (Japan)	54 287	18 551	19 003	13 496	15 588	24 065	21 794
USA	5 044	-	-	-	-	-	-
Canada	-	-	-	-	-	-	-
Groenland(Greenland)	-	-	-	-	-	-	-
St Pierre-Miquelon	-	-	-	-	-	-	-
CCCP (USSR)	937 564	662 736	708 120	854 177	1 062 954	1 395 028	1 629 005
Total	3 198 687	2 697 232	2 849 836	3 027 135	3 195 930	3 535 372	3 704 005

CATCH BY FISHING REGION
SW Atlantic
 (tonnes live weight)

CAPTURES PAR REGION DE PECHE
Atlantique SO
 (tonnes poids vif)

	M 1976-80	1984	1985	1986	1987	1988	1989
Belgié/Belgique	-	-	-	-	-	-	-
BR Deutschland	4 156	8 909	12 258	4 448	3 502	9 218	15 599
BRD(pre-10/90)	4 027	-	-	-	-	-	-
DDR(pre-10/90)	128	8 909	12 258	4 448	3 502	9 218	15 599
Danmark	-	-	-	-	-	-	-
Ellas	-	-	-	-	1 508	3 522	3 520
España	-	13 000	9 200	58 518	61 109	84 460	82 652
France	-	-	-	-	1 654	-	-
Ireland	-	-	-	-	-	-	-
Italia	-	-	-	1 021	6 025	10 736	6 324
Nederland	-	-	-	-	-	1 475	1 480
Portugal	-	-	-	-	543	9 848	9 135
United Kingdom	-	-	-	-	3 537	8 865	8 865
England & Wales	-	-	-	-	3 537	8 865	8 865
Scotland	-	-	-	-	-	-	-
N.Ireland	-	-	-	-	-	-	-
Channel Is	-	-	-	-	-	-	-
Isle of Man	-	-	-	-	-	-	-
EUR 12 (pre-10/90)	4 027	13 000	9 200	59 539	74 376	118 906	111 976
EUR 12	4 156	21 909	21 458	63 987	77 878	128 124	127 575
Réunion	-	-	-	-	-	-	-
Guadeloupe	-	-	-	-	-	-	-
Martinique	-	-	-	-	-	-	-
Nouvelle Calédonie	-	-	-	-	-	-	-
Guyane française	-	-	-	-	-	-	-
Faroene (Færoe Is)	-	-	-	-	-	-	-
Island (Iceland)	-	-	-	-	-	-	-
Norge (Norway)	-	-	-	-	-	-	-
Österreich (Austria)	-	-	-	-	-	-	-
Suisse (Switzerland)	-	-	-	-	-	-	-
Suomi (Finland)	-	-	-	-	-	-	-
Sverige (Sweden)	-	-	-	-	-	-	-
Nippon (Japan)	10 761	69 680	79 015	130 032	297 070	288 654	203 651
USA	-	-	-	-	-	-	-
Canada	-	-	-	-	-	-	-
Groenland (Greenland)	-	-	-	-	-	-	-
St Pierre-Miquelon	-	-	-	-	-	-	-
CCCP (USSR)	13 505	58 033	70 873	77 121	168 490	259 773	282 337
Total	1 172 773	1 574 722	1 713 617	1 852 491	2 372 845	2 332 337	2 256 483

CATCH BY FISHING REGION
SE Atlantic
(tonnes live weight)

CAPTURES PAR REGION DE PECHE
Atlantique SE
(tonnes poids vif)

	M 1976-80	1984	1985	1986	1987	1988	1989
België/Belgique	-	-	-	-	-	-	-
BR Deutschland	30 079	63 836	34 931	53 287	30 078	24 773	28 513
BRD(pre-10/90)	9 735	-	-	-	-	-	-
DDR(pre-10/90)	20 343	63 836	34 931	53 287	30 078	24 773	28 513
Danmark	-	-	-	-	-	-	-
Ellas	-	-	-	-	-	-	-
España	163 031	163 094	188 054	199 451	195 596	192 559	195 638
France	1 106	-	-	-	-	-	-
Ireland	-	-	-	-	-	-	-
Italia	5 837	1 658	4 101	4 150	6 067	5 745	4 726
Nederland	-	-	-	-	-	-	-
Portugal	20 390	29 276	35 318	36 310	45 444	31 471	26 154
United Kingdom	-	-	-	-	-	-	-
England & Wales	-	-	-	-	-	-	-
Scotland	-	-	-	-	-	-	-
N.Ireland	-	-	-	-	-	-	-
Channel Is	-	-	-	-	-	-	-
Isle of Man	-	-	-	-	-	-	-
EUR 12(pre-10/90)	200 101	194 028	227 473	239 911	247 107	229 775	226 518
EUR 12	220 445	257 864	262 404	293 198	277 185	254 548	255 031
Réunion	-	-	-	-	-	-	-
Guadeloupe	-	-	-	-	-	-	-
Martinique	-	-	-	-	-	-	-
Nouvelle Calédonie	-	-	-	-	-	-	-
Guyane française	-	-	-	-	-	-	-
Færøene (Færoe Is)	-	-	-	-	-	-	-
Island (Iceland)	-	-	-	-	-	-	-
Norge (Norway)	-	-	-	-	-	-	-
Österreich(Austria)	-	-	-	-	-	-	-
Suisse(Switzerland)	-	-	-	-	-	-	-
Suomi (Finland)	-	-	-	-	-	-	-
Sverige (Sweden)	-	-	-	-	-	-	-
Nippon (Japan)	85 275	55 386	47 495	45 199	38 949	46 996	38 911
USA	-	-	-	-	-	-	-
Canada	-	-	-	-	-	-	-
Groenland(Greenland)	-	-	-	-	-	-	-
St Pierre-Miquelon	-	-	-	-	-	-	-
CCCP (USSR)	1 012 142	702 998	697 944	679 222	670 462	634 559	654 283
Total	2 724 723	2 166 457	2 126 234	2 194 900	2 922 809	2 716 126	2 261 269

CATCH BY FISHING REGION
Western Indian Ocean
(tonnes live weight)

CAPTURES PAR REGION DE PECHE
Océan indien ouest
(tonnes poids vif)

	M 1976-80	1984	1985	1986	1987	1988	1989
België/Belgique	-	-	-	-	-	-	-
BR Deutschland	450	654	887	986	740	674	830
BRD(pre-10/90)	-	-	-	-	-	-	-
DDR(pre-10/90)	450	654	887	986	740	674	830
Danmark	-	-	-	-	-	-	-
Ellas	-	-	-	-	-	-	-
España	1 102	22 901	40 918	46 036	60 224	101 277	117 431
France	-	60 541	68 295	80 386	89 440	102 371	85 067
Ireland	-	-	-	-	-	-	-
Italia	4 116	742	774	-	6 022	4 548	5 981
Nederland	-	-	-	-	-	-	-
Portugal	-	-	-	-	-	-	-
United Kingdom	-	-	2 836	2 205	-	-	-
England & Wales	-	-	2 836	2 205	-	-	-
Scotland	-	-	-	-	-	-	-
N.Ireland	-	-	-	-	-	-	-
Channel Is	-	-	-	-	-	-	-
Isle of Man	-	-	-	-	-	-	-
EUR 12(pre-10/90)	5 218	84 184	112 823	128 627	155 686	208 196	208 479
EUR 12	5 668	84 838	113 710	129 613	156 426	208 870	209 309
Réunion	2 242	2 648	2 155	1 724	1 776	2 080	1 989
Guadeloupe	-	-	-	-	-	-	-
Martinique	-	-	-	-	-	-	-
Nouvelle Calédonie	-	-	-	-	-	-	-
Guyane française	-	-	-	-	-	-	-
Færoene (Faroe Is)	-	-	-	-	-	-	-
Island (Iceland)	-	-	-	-	-	-	-
Norge (Norway)	-	-	-	-	-	-	-
Österreich(Austria)	-	-	-	-	-	-	-
Suisse(Switzerland)	-	-	-	-	-	-	-
Suomi (Finland)	-	-	-	-	-	-	-
Sverige (Sweden)	-	-	-	-	-	-	-
Nippon (Japan)	21 584	20 939	32 957	27 131	22 020	23 573	12 990
USA	-	-	-	-	-	-	-
Canada	-	-	-	-	-	-	-
Groenland(Greenland)	-	-	-	-	-	-	-
St Pierre-Miquelon	-	-	-	-	-	-	-
CCCP (USSR)	33 727	35 837	31 972	42 372	46 363	39 587	28 688
Total	2 053 360	2 543 188	2 654 470	2 661 883	2 719 991	2 986 271	3 291 808

CATCH BY FISHING REGION
NE Pacific
 (tonnes live weight)

CAPTURES PAR REGION DE PECHE
Pacifique NE
 (tonnes poids vif)

	M 1976-80	1984	1985	1986	1987	1988	1989
België/Belgique	-	-	-	-	-	-	-
BR Deutschland	6 833	23 871	-	-	-	-	-
BRD(pre-10/90)	1 345	23 871	-	-	-	-	-
DDR(pre-10/90)	5 487	-	-	-	-	-	-
Danmark	-	-	-	-	-	-	-
Ellas	-	-	-	-	-	-	-
España	-	-	-	-	-	-	-
France	-	-	-	-	-	-	-
Ireland	-	-	-	-	-	-	-
Italia	-	-	-	-	-	-	-
Nederland	-	-	-	-	-	-	-
Portugal	-	-	-	-	-	-	-
United Kingdom	-	-	-	-	-	-	-
England & Wales	-	-	-	-	-	-	-
Scotland	-	-	-	-	-	-	-
N.Ireland	-	-	-	-	-	-	-
Channel Is	-	-	-	-	-	-	-
Isle of Man	-	-	-	-	-	-	-
EUR 12(pre-10/90)	1 345	23 871	-	-	-	-	-
EUR 12	6 833	23 871	-	-	-	-	-
Réunion	-	-	-	-	-	-	-
Guadeloupe	-	-	-	-	-	-	-
Martinique	-	-	-	-	-	-	-
Nouvelle Calédonie	-	-	-	-	-	-	-
Guyane française	-	-	-	-	-	-	-
Færoene (Færoe Is)	-	-	-	-	-	-	-
Island (Iceland)	-	-	-	-	-	-	-
Norge (Norway)	-	-	-	-	-	-	-
Österreich(Austria)	-	-	-	-	-	-	-
Suisse(Switzerland)	-	-	-	-	-	-	-
Suomi (Finland)	-	-	-	-	-	-	-
Sverige (Sweden)	-	-	-	-	-	-	-
Nippon (Japan)	867 857	722 030	551 548	329 120	218 331	53 945	46 578
USA	537 741	1 270 603	1 614 024	2 035 720	2 571 670	2 811 564	2 786 373
Canada	177 044	168 778	214 370	218 909	246 482	260 307	265 107
Groenland(Greenlnd)	-	-	-	-	-	-	-
St Pierre-Miquelon	-	-	-	-	-	-	-
CCCP (USSR)	240 025	22 816	10 971	8 998	11 202	12 109	12 869
Total	2 005 443	2 688 824	2 881 735	3 204 430	3 446 656	3 337 968	3 290 354

CATCH BY FISHING REGION
Antarctic
 (tonnes live weight)

CAPTURES PAR REGION DE PECHE
Antarctique
 (tonnes poids vif)

	M 1976-80	1984	1985	1986	1987	1988	1989
België/Belgique	-	-	-	-	-	-	-
BR Deutschland	5 206	-	636	1 298	807	1 198	-
BRD(pre-10/90)	-	-	-	-	-	-	-
DDR(pre-10/90)	5 206	-	636	1 298	807	1 198	-
Danmark	-	-	-	-	-	-	-
Ellas	-	-	-	-	-	-	-
España	-	-	-	-	474	-	-
France	56	1 071	760	-	-	488	587
Ireland	-	-	-	-	-	-	-
Italia	-	-	-	-	-	-	-
Nederland	-	-	-	-	-	-	-
Portugal	-	-	-	-	-	-	-
United Kingdom	-	-	-	-	-	61	7
England & Wales	-	-	-	-	-	61	7
Scotland	-	-	-	-	-	-	-
N.Ireland	-	-	-	-	-	-	-
Channel Is	-	-	-	-	-	-	-
Isle of Man	-	-	-	-	-	-	-
EUR 12(pre-10/90)	56	1 071	760	-	474	549	594
EUR 12	5 263	1 071	1 396	1 298	1 281	1 747	594
Réunion	-	-	-	-	-	-	-
Guadeloupe	-	-	-	-	-	-	-
Martinique	-	-	-	-	-	-	-
Nouvelle Calédonie	-	-	-	-	-	-	-
Guyane française	-	-	-	-	-	-	-
Færoene (Færoe Is)	-	-	-	-	-	-	-
Island (Iceland)	-	-	-	-	-	-	-
Norge (Norway)	-	-	-	-	-	-	-
Österreich(Austria)	-	-	-	-	-	-	-
Suisse(Switzerland)	-	-	-	-	-	-	-
Suomi (Finland)	-	-	-	-	-	-	-
Sverige (Sweden)	-	-	-	-	-	-	-
Nippon (Japan)	23 279	49 531	38 274	61 074	78 389	73 230	79 024
USA	-	-	-	-	-	-	-
Canada	-	-	-	-	-	-	-
Groenland(Greenlnd)	-	-	-	-	-	-	-
St Pierre-Miquelon	-	-	-	-	-	-	-
CCCP (USSR)	308 214	196 556	216 245	431 161	384 228	369 811	405 301
Total	365 854	261 543	264 222	503 021	473 896	458 039	497 733

CATCH BY FISHING REGION
Inland waters
 (000 tonnes live weight)

CAPTURES PAR REGION DE PECHE
Eaux intérieures
 (000 tonnes poids vif)


	M 1976-80	1984	1985	1986	1987	1988	1989
België/Belgique	-	-	-	1	1	1	-
BR Deutschland	29	45	46	47	47	46	51
BRD(pre-10/90)	16	24	24	24	24	25	29
DDR(pre-10/90)	13	21	22	23	23	21	22
Danmark	16	21	22	21	23	24	27
Ellas	9	10	9	10	10	10	10
España	23	24	26	27	29	30	31
France	5	-	30	39	40	42	42
Ireland	-	1	1	-	1	1	1
Italia	27	51	48	51	55	58	61
Nederland	2	4	4	4	5	5	5
Portugal	-	1	1	2	2	2	1
United Kingdom	2	14	13	13	15	17	19
England & Wales	-	10	10	10	11	12	14
Scotland	1	2	3	2	3	3	4
N.Ireland	1	1	1	1	1	1	2
Channel Is	-	-	-	-	-	-	-
Isle of Man	-	-	-	-	-	-	-
EUR 12 (pre-10/90)	101	149	177	193	205	214	227
EUR 12	115	170	200	216	228	235	249
Réunion	-	-	-	-	-	-	-
Guadeloupe	-	-	-	-	-	-	-
Martinique	-	-	-	-	-	-	-
Nouvelle Calédonie	-	-	-	-	-	-	-
Guyane française	-	-	-	-	-	-	-
Færoene (Færoe Is)	-	-	-	-	-	-	-
Island (Iceland)	0	-	-	1	1	1	1
Norge (Norway)	-	-	-	-	-	-	-
Österreich(Austria)	3	4	5	5	5	5	5
Suisse(Switzerland)	4	4	5	5	4	4	4
Suomi (Finland)	28	33	32	33	9	8	10
Sverige (Sweden)	10	11	3	3	4	5	6
Nippon (Japan)	218	204	206	200	227	199	202
USA	87	252	258	297	326	281	269
Canada	47	45	50	45	49	52	50
Groenland(Greenlnd)	-	-	-	-	-	-	-
St Pierre-Miquelon	-	-	-	-	-	-	-
CCCP (USSR)	798	881	906	927	988	996	1 020
Total	6 925	9 770	10 469	11 504	12 381	12 975	13 367

B

Fänge der wichtigsten Fischarten

Catches of principal species

Captures des espèces principales



CATCH BY SPECIES
Rainbow trout
 (tonnes live weight)

CAPTURES PAR ESPECES
Truite arc-en-ciel
 (tonnes poids vif)

	M 1976-80	1984	1985	1986	1987	1988	1989
België/Belgique	-	-	-	350	380	450	7
BR Deutschland	2 219	19 048	19 698	20 196	21 375	20 742	25 013
BRD(pre-10/90)	-	14 000	14 000	14 000	14 500	14 500	18 000
DDR(pre-10/90)	2 219	5 048	5 698	6 196	6 875	6 242	7 013
Danmark	16 148	20 737	21 628	20 559	22 700	23 270	25 500
Ellas	-	-	-	-	-	-	-
España	-	-	-	-	-	-	-
France	4 000	-	24 650	28 450	30 000	30 000	30 020
Ireland	-	582	529	470	600	680	500
Italia	-	-	-	-	-	-	-
Nederland	-	-	-	-	-	-	-
Portugal	-	700	800	1 165	1 569	1 350	973
United Kingdom	725	12 412	11 639	11 590	13 447	14 958	17 362
England & Wales	-	10 000	9 000	9 000	10 000	11 000	13 000
Scotland	562	1 995	2 175	2 070	2 947	3 258	3 512
N.Ireland	163	417	464	520	500	700	850
Channel Is	-	-	-	-	-	-	-
Isle of Man	-	-	-	-	-	-	-
EUR 12(pre-10/90)	20 873	48 431	73 246	76 584	83 196	85 208	92 362
EUR 12	23 093	53 479	78 944	82 780	90 071	91 450	99 375
Réunion	-	-	-	-	-	-	-
Guadeloupe	-	-	-	-	-	-	-
Martinique	-	-	-	-	-	-	-
Nouvelle Calédonie	-	-	-	-	-	-	-
Guyane française	-	-	-	-	-	-	-
Færoene (Færoe Is)	-	-	-	-	-	-	-
Island (Iceland)	-	-	-	-	-	-	-
Norge (Norway)	-	-	-	-	-	-	-
Österreich(Austria)	1 584	2 700	2 700	2 800	2 800	3 200	3 200
Suisse(Switzerland)	227	1 131	1 135	1 140	1 141	1 145	1 165
Suomi (Finland)	1 779	4 112	3 427	3 773	3 894	3 487	5 091
Sverige (Sweden)	-	933	760	1 117	1 554	2 732	3 069
Nippon (Japan)	17 309	17 303	16 828	17 516	16 995	15 851	16 126
USA	214	23 579	24 176	23 708	25 933	27 391	27 725
Canada	53	1 518	1 705	2 367	3 136	3 658	3 410
Groenland(Greenlnd)	-	-	-	-	-	-	-
St Pierre-Miquelon	-	-	-	-	-	-	-
CCCP (USSR)	-	-	-	-	-	-	-
Total	44 384	109 711	135 269	141 005	152 343	160 350	173 365

B 2

CATCH BY SPECIES
Common sole
 (tonnes live weight)

CAPTURES PAR ESPECES
Sole commune
 (tonnes poids vif)

	M 1976-80	1984	1985	1986	1987	1988	1989
België/Belgique	3 453	3 609	4 428	4 776	4 606	3 692	4 316
BR Deutschland	313	1 047	304	156	211	452	864
BRD(pre-10/90)	313	1 047	304	156	211	452	864
DDR(pre-10/90)	-	-	-	-	-	-	-
Danmark	917	1 146	1 091	1 096	1 084	1 296	1 818
Ellas	1 957	1 325	1 181	1 464	1 609	1 730	1 730
España	3 951	8 136	8 526	5 135	3 498	3 138	2 353
France	4 640	5 879	7 739	7 268	7 014	7 127	:
Ireland	313	408	464	485	570	725	:
Italia	3 497	6 423	6 655	7 936	6 602	5 758	6 260
Nederland	10 235	14 866	16 024	10 011	10 850	:	9 626
Portugal	784	628	602	1 082	1 164	1 042	1 203
United Kingdom	1 814	2 758	3 109	3 412	3 352	3 227	3 383
England & Wales	1 709	2 666	3 004	3 290	3 188	3 089	3 174
Scotland	45	25	40	62	84	85	120
N.Ireland	49	38	36	50	72	48	85
Channel Is	0	22	17	9	5	4	3
Isle of Man	9	6	12	1	3	1	1
EUR 12(pre-10/90)	31 880	46 225	50 123	42 822	40 561	:	:
EUR 12	31 880	46 225	50 123	42 822	40 561	:	:
Réunion	-	-	-	-	-	-	-
Guadeloupe	-	-	-	-	-	-	-
Martinique	-	-	-	-	-	-	-
Nouvelle Calédonie	-	-	-	-	-	-	-
Guyane française	-	-	-	-	-	-	-
Færoene (Færoe Is)	-	-	-	-	-	-	-
Island (Iceland)	-	-	-	-	-	-	-
Norge (Norway)	-	-	-	-	-	-	-
Österreich(Austria)	-	-	-	-	-	-	-
Suisse(Switzerland)	-	-	-	-	-	-	-
Suomi (Finland)	-	-	-	-	-	-	-
Sverige (Sweden)	10	13	19	26	21	23	21
Nippon (Japan)	-	-	-	-	-	-	-
USA	-	-	-	-	-	-	-
Canada	-	-	-	-	-	-	-
Groenland(Greenlnd)	-	-	-	-	-	-	-
St Pierre-Miquelon	-	-	-	-	-	-	-
CCCP (USSR)	-	-	-	-	-	-	-
Total	33 772	48 959	52 992	46 333	43 773	:	:

B 3

CATCH BY SPECIES
European plaice
(tonnes live weight)

CAPTURES PAR ESPECES
Plie d'Europe
(tonnes poids vif)

	M 1976-80	1984	1985	1986	1987	1988	1989
België/Belgique	7 395	11 627	12 003	9 974	12 336	15 386	14 416
BR Deutschland	5 585	2 558	2 931	2 289	2 125	2 648	5 394
BRD(pre-10/90)	4 927	2 549	2 270	1 883	1 979	2 628	5 387
DDR(pre-10/90)	658	9	661	406	146	20	7
Danmark	49 971	35 242	42 427	41 098	37 049	32 442	30 805
Ellas	-	-	-	-	-	-	-
España	14	-	79	-	-	-	-
France	4 048	5 234	6 408	5 885	8 019	9 456	:
Ireland	1 769	2 573	3 243	2 677	3 228	3 410	:
Italia	-	-	-	-	-	-	-
Nederland	43 518	64 250	95 503	79 189	78 821	:	84 205
Portugal	-	-	-	216	248	219	184
United Kingdom	34 701	23 154	22 199	23 319	28 224	31 564	33 153
England & Wales	29 636	17 574	16 200	16 988	20 722	23 212	25 421
Scotland	4 895	5 355	5 763	6 035	7 147	8 019	6 790
N.Ireland	155	207	198	276	339	311	922
Channel Is	1	7	12	8	7	10	7
Isle of Man	13	11	26	12	9	12	13
EUR 12 (pre-10/90)	146 346	144 629	184 132	164 241	169 905	:	:
EUR 12	147 004	144 638	184 793	164 647	170 051	:	:
Réunion	-	-	-	-	-	-	-
Guadeloupe	-	-	-	-	-	-	-
Martinique	-	-	-	-	-	-	-
Nouvelle Calédonie	-	-	-	-	-	-	-
Guyane française	-	-	-	-	-	-	-
Færoene (Færoe Is)	232	457	362	453	324	409	523
Island (Iceland)	4 879	11 334	14 446	12 700	11 162	14 040	11 299
Norge (Norway)	780	1 182	750	637	364	442	898
Österreich(Austria)	-	-	-	-	-	-	-
Suisse(Switzerland)	-	-	-	-	-	-	-
Suomi (Finland)	-	-	-	-	-	-	-
Sverige (Sweden)	504	743	748	484	634	541	489
Nippon (Japan)	-	-	-	-	-	-	-
USA	-	-	-	-	-	-	-
Canada	-	-	-	-	-	-	-
Groenland(Greenlnd)	-	-	-	-	-	-	-
St Pierre-Miquelon	-	-	-	-	-	-	-
CCCP (USSR)	382	2 000	692	1 779	293	59	73
Total	153 791	160 354	201 791	180 700	182 828	:	:

CATCH BY SPECIES
Megrim
(tonnes live weight)

CAPTURES PAR ESPECES
Cardine franche
(tonnes poids vif)

	M 1976-80	1984	1985	1986	1987	1988	1989
België/Belgique	288	304	292	238	176	265	376
BR Deutschland	9	4	3	8	7	16	5
BRD(pre-10/90)	9	4	3	8	7	16	5
DDR(pre-10/90)	-	-	-	-	-	-	-
Danmark	-	-	2	0	0	2	2
Ellas	-	-	-	-	-	-	-
España	13 099	16 943	15 434	13 997	15 102	11 912	:
France	7 186	6 306	7 244	5 859	6 141	6 684	:
Ireland	549	1 945	1 905	2 243	2 403	2 356	:
Italia	-	-	-	-	-	-	-
Nederland	9	9	11	29	2	:	53
Portugal	-	-	-	361	387	309	410
United Kingdom	1 202	3 175	4 713	3 838	5 055	5 290	4 287
England & Wales	312	1 344	2 398	2 227	2 300	2 400	1 676
Scotland	881	1 822	2 291	1 596	2 702	2 789	2 600
N.Ireland	8	9	24	14	53	101	11
Channel Is	-	-	-	1	0	-	-
Isle of Man	-	-	-	-	-	-	0
EUR 12(pre-10/90)	22 346	28 686	29 604	26 573	29 274	26 834	:
EUR 12	22 346	28 686	29 604	26 573	29 274	26 834	:
Réunion	-	-	-	-	-	-	-
Guadeloupe	-	-	-	-	-	-	-
Martinique	-	-	-	-	-	-	-
Nouvelle Calédonie	-	-	-	-	-	-	-
Guyane française	-	-	-	-	-	-	-
Faroene (Færoe Is)	-	-	-	-	-	-	-
Island (Iceland)	29	9	17	42	161	282	344
Norge (Norway)	-	-	-	-	-	-	-
Österreich(Austria)	-	-	-	-	-	-	-
Suisse(Switzerland)	-	-	-	-	-	-	-
Suomi (Finland)	-	-	-	-	-	-	-
Sverige (Sweden)	-	-	-	-	-	-	-
Nippon (Japan)	-	-	-	-	-	-	-
USA	-	-	-	-	-	-	-
Canada	-	-	-	-	-	-	-
Groenland(Greenland)	-	-	-	-	-	-	-
St Pierre-Miquelon	-	-	-	-	-	-	-
CCCP (USSR)	-	-	-	-	-	-	-
Total	22 375	28 695	29 621	26 615	29 435	27 116	:

CATCH BY SPECIES
Am. plaice (=Long rough dab)
 (tonnes live weight)

CAPTURES PAR ESPECES
Balai (=Plie canadienne)
 (tonnes poids vif)

	M 1976-80	1984	1985	1986	1987	1988	1989
België/Belgique	-	-	-	-	-	-	-
BR Deutschland	3 087	226	384	8	1	8	-
BRD(pre-10/90)	3 018	225	381	8	-	3	-
DDR(pre-10/90)	68	1	3	-	1	5	-
Danmark	-	1 634	749	109	72	217	26
Ellas	-	-	-	-	-	-	-
España	182	1 901	5 661	12 930	18 613	10 564	13 075
France	40	479	412	50	10	6	35
Ireland	0	-	-	-	-	-	-
Italia	-	-	-	-	-	-	-
Nederland	-	-	-	-	-	-	-
Portugal	440	247	293	10 988	3 485	1 813	1 827
United Kingdom	70	1	0	-	-	-	-
England & Wales	70	1	0	-	-	-	-
Scotland	-	-	-	-	-	-	-
N.Ireland	-	-	-	-	-	-	-
Channel Is	-	-	-	-	-	-	-
Isle of Man	-	-	-	-	-	-	-
EUR 12 (pre-10/90)	3 753	4 487	7 496	24 085	22 180	12 603	14 963
EUR 12	3 821	4 488	7 499	24 085	22 181	12 608	14 963
Réunion	-	-	-	-	-	-	-
Guadeloupe	-	-	-	-	-	-	-
Martinique	-	-	-	-	-	-	-
Nouvelle Calédonie	-	-	-	-	-	-	-
Guyane française	-	-	-	-	-	-	-
Færoene (Færoe Is)	-	-	-	-	2	-	-
Island (Iceland)	-	-	1	-	32	166	565
Norge (Norway)	1	10	-	8	-	-	-
Österreich(Austria)	-	-	-	-	-	-	-
Suisse(Switzerland)	-	-	-	-	-	-	-
Suomi (Finland)	-	-	-	-	-	-	-
Sverige (Sweden)	63	136	49	15	7	33	65
Nippon (Japan)	26	30	16	60	9	90	458
USA	9 018	10 249	8 374	5 643	5 060	4 771	3 485
Canada	74 879	55 613	60 369	54 052	55 006	56 707	56 781
Groenland(Greenlnd)	0	1	9	5	2	-	-
St Pierre-Miquelon	283	:	:	661	550	599	875
CCCP (USSR)	7 717	4 270	3 367	3 616	2 630	1 725	1 416
Total	96 058	74 899	80 804	89 335	86 711	77 468	78 697

CATCH BY SPECIES
Atlantic cod
(tonnes live weight)

CAPTURES PAR ESPECES
Morue de l'Atlantique
(tonnes poids vif)

	M 1976-80	1984	1985	1986	1987	1988	1989
België/Belgique	13 471	6 801	6 240	8 221	8 792	7 273	5 324
BR Deutschland	97 480	89 074	71 328	52 671	51 427	51 337	56 377
BRD(pre-10/90)	79 277	78 425	63 646	47 941	45 295	46 069	53 871
DDR(pre-10/90)	18 203	10 649	7 682	4 730	6 132	5 268	2 506
Danmark	150 269	193 405	173 891	154 099	149 959	128 075	115 797
Ellas	-	-	-	-	-	-	-
España	37 679	35 463	38 334	54 584	42 549	45 709	:
France	59 735	56 369	58 752	64 197	47 651	51 489	:
Ireland	6 309	6 616	8 059	7 204	9 098	10 137	:
Italia	9	-	-	-	-	-	-
Nederland	36 601	25 971	31 311	25 339	21 458	:	12 030
Portugal	32 173	18 475	18 997	47 208	22 984	14 826	25 403
United Kingdom	168 021	110 936	109 158	90 653	111 735	92 512	81 251
England & Wales	114 548	43 351	36 007	35 355	44 331	37 435	34 745
Scotland	51 732	64 793	70 466	52 159	63 638	50 810	42 324
N.Ireland	1 633	2 690	2 558	3 047	3 703	4 138	4 125
Channel Is	1	4	8	12	19	11	13
Isle of Man	105	98	119	80	44	118	44
EUR 12(pre-10/90)	583 548	532 461	508 388	499 446	459 521	:	:
EUR 12	601 751	543 110	516 070	504 176	465 653	:	:
Réunion	-	-	-	-	-	-	-
Guadeloupe	-	-	-	-	-	-	-
Martinique	-	-	-	-	-	-	-
Nouvelle Calédonie	-	-	-	-	-	-	-
Guyane française	-	-	-	-	-	-	-
Færoene (Færoe Is)	53 354	61 958	66 477	64 587	50 361	50 730	44 047
Island (Iceland)	344 496	281 481	322 810	365 859	389 809	375 750	353 985
Norge (Norway)	370 735	276 238	247 946	270 578	305 206	252 430	186 488
Österreich(Austria)	-	-	-	-	-	-	-
Suisse(Switzerland)	-	-	-	-	-	-	-
Suomi (Finland)	2 186	9 162	7 224	4 831	2 309	2 903	1 913
Sverige (Sweden)	28 402	71 825	61 025	52 544	54 665	61 034	59 207
Nippon (Japan)	271	499	199	217	483	345	446
USA	39 416	44 044	37 473	25 069	26 854	34 876	35 620
Canada	301 301	471 931	473 777	468 062	457 712	630 258	579 618
Groenland(Greenlnd)	35 655	25 508	12 757	7 155	19 962	48 437	87 477
St Pierre-Miquelon	5 451	:	:	18 446	18 780	10 293	13 428
CCCP (USSR)	332 889	128 132	146 001	205 275	244 933	200 923	149 632
Total	2 205 062	2 007 539	1 955 178	2 030 436	2 069 562	2 102 841	1 874 157

CATCH BY SPECIES
Norway pout
 (tonnes live weight)

CAPTURES PAR ESPECES
Tacaud norvégien
 (tonnes poids vif)

	M 1976-80	1984	1985	1986	1987	1988	1989
België/Belgique	-	-	-	-	-	-	-
BR Deutschland	1	0	-	-	-	-	-
BRD(pre-10/90)	1	-	-	-	-	-	-
DDR(pre-10/90)	-	0	-	-	-	-	-
Danmark	279 077	276 666	257 380	194 494	219 164	181 155	200 675
Ellas	-	-	-	-	-	-	-
España	-	-	-	-	-	-	-
France	-	-	-	-	-	-	-
Ireland	411	-	-	-	-	-	-
Italia	-	-	-	-	-	-	-
Nederland	1 478	3 096	352	168	1	-	260
Portugal	-	-	-	-	4	-	-
United Kingdom	8 711	112	86	36	582	549	131
England & Wales	14	-	22	36	28	32	-
Scotland	8 692	112	64	-	554	517	131
N.Ireland	3	-	-	-	-	-	-
Channel Is	-	-	-	-	-	-	-
Isle of Man	0	-	-	-	-	-	-
EUR 12(pre-10/90)	289 680	279 874	257 818	194 698	219 751	181 704	201 066
EUR 12	289 680	279 874	257 818	194 698	219 751	181 704	201 066
Réunion	-	-	-	-	-	-	-
Guadeloupe	-	-	-	-	-	-	-
Martinique	-	-	-	-	-	-	-
Nouvelle Calédonie	-	-	-	-	-	-	-
Guyane française	-	-	-	-	-	-	-
Færoene (Færoe Is)	44 588	27 997	18 731	20 061	38 357	29 427	23 285
Island (Iceland)	20 835	-	-	-	-	3 647	4 007
Norge (Norway)	158 199	183 197	114 528	69 759	81 237	62 052	123 384
Österreich(Austria)	-	-	-	-	-	-	-
Suisse(Switzerland)	-	-	-	-	-	-	-
Suomi (Finland)	-	-	-	-	-	-	-
Sverige (Sweden)	1 461	-	-	-	-	-	-
Nippon (Japan)	-	-	-	-	-	-	-
USA	-	-	-	-	-	-	-
Canada	-	-	-	-	-	-	-
Groenland(Greenlnd)	-	-	-	-	-	-	-
St Pierre-Miquelon	-	-	-	-	-	-	-
CCCP (USSR)	3 012	-	-	-	-	-	-
Total	517 778	491 068	391 077	284 518	339 345	276 830	351 742

CATCH BY SPECIES

Cape hakes*(tonnes live weight)*

CAPTURES PAR ESPECES

Merlus du Cap*(tonnes poids vif)*

	M 1976-80	1984	1985	1986	1987	1988	1989
België/Belgique	-	-	-	-	-	-	-
BR Deutschland	11 039	3 593	2 565	1 401	369	3 268	5 943
BRD(pre-10/90)	7 078	-	-	-	-	-	-
DDR(pre-10/90)	3 961	3 593	2 565	1 401	369	3 268	5 943
Danmark	-	-	-	-	-	-	-
Ellas	-	-	-	-	-	-	-
España	130 107	119 004	136 377	147 942	149 701	158 085	155 000
France	1 063	-	-	-	-	-	-
Ireland	-	-	-	-	-	-	-
Italia	4 438	56	694	227	200	336	233
Nederland	-	-	-	-	-	-	-
Portugal	14 439	25 941	31 654	30 980	29 907	26 443	17 880
United Kingdom	-	-	-	-	-	-	-
England & Wales	-	-	-	-	-	-	-
Scotland	-	-	-	-	-	-	-
N.Ireland	-	-	-	-	-	-	-
Channel Is	-	-	-	-	-	-	-
Isle of Man	-	-	-	-	-	-	-
EUR 12(pre-10/90)	157 127	145 001	168 725	179 149	179 808	184 864	173 113
EUR 12	161 088	148 594	171 290	180 550	180 177	188 132	179 056
Réunion	-	-	-	-	-	-	-
Guadeloupe	-	-	-	-	-	-	-
Martinique	-	-	-	-	-	-	-
Nouvelle Calédonie	-	-	-	-	-	-	-
Guyane française	-	-	-	-	-	-	-
Færoene (Færoe Is)	-	-	-	-	-	-	-
Island (Iceland)	-	-	-	-	-	-	-
Norge (Norway)	-	-	-	-	-	-	-
Österreich(Austria)	-	-	-	-	-	-	-
Suisse(Switzerland)	-	-	-	-	-	-	-
Suomi (Finland)	-	-	-	-	-	-	-
Sverige (Sweden)	-	-	-	-	-	-	-
Nippon (Japan)	25 108	935	2 232	1 582	1 116	2 067	2 207
USA	-	-	-	-	-	-	-
Canada	-	-	-	-	-	-	-
Groenland(Greenland)	-	-	-	-	-	-	-
St Pierre-Miquelon	-	-	-	-	-	-	-
CCCP (USSR)	158 573	137 595	137 283	153 923	82 897	116 910	110 013
Total	538 846	493 204	541 815	541 002	466 840	500 047	466 272

CATCH BY SPECIES

Haddock

(tonnes live weight)

CAPTURES PAR ESPECES

Eglefin

(tonnes poids vif)

	M 1976-80	1984	1985	1986	1987	1988	1989
België/Belgique	2 707	880	1 131	598	479	677	764
BR Deutschland	8 923	3 060	3 255	3 164	4 443	2 213	652
BRD(pre-10/90)	8 723	3 055	3 235	3 089	4 360	2 135	626
DDR(pre-10/90)	200	5	20	75	83	78	26
Danmark	25 404	24 208	31 592	20 274	11 397	11 736	6 684
Ellas	-	-	-	-	-	-	-
España	1 727	2 832	2 864	844	1 548	793	:
France	15 602	17 851	19 417	14 183	12 809	8 850	:
Irland	1 117	4 777	4 647	2 618	3 739	3 369	:
Italia	-	-	-	-	-	-	-
Nederland	1 479	1 065	3 888	1 662	1 104	:	328
Portugal	68	-	-	-	141	-	-
United Kingdom	112 164	122 606	150 537	153 052	119 299	113 436	83 797
England & Wales	29 178	14 815	16 193	9 584	9 946	7 317	5 057
Scotland	82 968	107 746	134 123	142 794	109 119	105 885	78 316
N.Ireland	15	43	216	670	231	231	417
Channel Is	-	-	-	-	-	-	-
Isle of Man	2	2	5	4	3	3	7
EUR 12(pre-10/90)	168 995	177 274	217 311	196 320	154 876	140 997	:
EUR 12	169 195	177 279	217 331	196 395	154 959	141 075	:
Réunion	-	-	-	-	-	-	-
Guadeloupe	-	-	-	-	-	-	-
Martinique	-	-	-	-	-	-	-
Nouvelle Calédonie	-	-	-	-	-	-	-
Guyane française	-	-	-	-	-	-	-
Færoene (Færoe Is)	17 877	13 350	16 488	16 596	16 316	13 977	16 018
Island (Iceland)	42 183	47 216	49 553	47 317	39 479	53 085	61 792
Norge (Norway)	55 905	23 223	25 197	58 711	75 246	62 829	38 470
Österreich(Austria)	-	-	-	-	-	-	-
Suisse(Switzerland)	-	-	-	-	-	-	-
Suomi (Finland)	-	-	-	-	-	-	-
Sverige (Sweden)	2 143	2 017	2 293	1 701	1 007	64	66
Nippon (Japan)	23	33	10	5	45	7	-
USA	16 126	11 808	6 539	4 694	3 029	2 963	1 728
Canada	35 623	32 709	37 052	44 162	27 468	36 131	28 421
Groenland(Greenlnd)	-	-	-	-	-	-	-
St Pierre-Miquelon	48	:	:	2 048	1 169	468	428
CCCP (USSR)	56 172	1 321	22 967	46 060	78 424	31 696	21 823
Total	396 086	309 209	377 521	417 769	397 295	342 394	261 527

CATCH BY SPECIES
Blue whiting
(tonnes live weight)

CAPTURES PAR ESPECES
Merlan bleu
(tonnes poids vif)

	M 1976-80	1984	1985	1986	1987	1988	1989
België/Belgique	-	-	-	-	-	-	-
BR Deutschland	19 292	10 959	9 228	6 291	4 909	5 678	5 541
BRD(pre-10/90)	8 215	1 595	753	-	262	1 012	975
DDR(pre-10/90)	11 077	9 364	8 475	6 291	4 647	4 666	4 566
Danmark	52 803	95 121	84 783	69 831	72 732	134 642	84 289
Ellas	6 222	837	693	1 147	1 648	1 099	1 100
España	23 159	25 170	26 554	35 667	38 404	43 258	:
France	-	3 942	-	-	-	-	-
Ireland	407	-	668	16 440	3 706	4 646	:
Italia	1 969	1 956	1 857	1 732	1 966	3 082	3 154
Nederland	347	16 178	1 931	10 002	9 261	:	2 022
Portugal	1 080	4 200	5 908	8 116	9 151	6 161	3 574
United Kingdom	5 757	33	5	4 990	3 341	5 201	12 720
England & Wales	2 831	33	5	18	31	15	1 593
Scotland	2 925	-	0	4 972	3 310	5 186	11 127
N.Ireland	-	-	-	-	-	-	-
Channel Is	-	-	-	-	-	-	-
Isle of Man	-	-	-	-	-	-	-
EUR 12 (pre-10/90)	99 962	149 032	123 152	147 925	140 471	199 101	:
EUR 12	111 039	158 396	131 627	154 216	145 118	203 767	:
Réunion	-	-	-	-	-	-	-
Guadeloupe	-	-	-	-	-	-	-
Martinique	-	-	-	-	-	-	-
Nouvelle Calédonie	-	-	-	-	-	-	-
Guyane française	-	-	-	-	-	-	-
Færoene (Færoe Is)	32 932	62 264	76 005	86 307	86 902	77 591	73 833
Island (Iceland)	13 188	105	-	-	-	-	2 655
Norge (Norway)	108 054	212 625	233 038	280 098	193 483	209 738	264 503
Österreich(Austria)	-	-	-	-	-	-	-
Suisse(Switzerland)	-	-	-	-	-	-	-
Suomi (Finland)	-	-	-	-	-	-	-
Sverige (Sweden)	3 821	5 401	3 616	8 532	2 013	1 226	3 062
Nippon (Japan)	-	-	-	-	-	1	-
USA	-	-	-	-	-	-	-
Canada	-	-	-	-	-	-	-
Groenland(Greenland)	-	-	-	10	-	-	-
St Pierre-Miquelon	-	-	-	-	-	-	-
CCCP (USSR)	352 900	171 120	215 303	284 017	278 183	179 330	162 932
Total	634 440	610 247	659 887	814 260	707 097	672 482	629 343

B 11

CATCH BY SPECIES

Whiting

(tonnes live weight)

CAPTURES PAR ESPECES

Merlan

(tonnes poids vif)

	M 1976-80	1984	1985	1986	1987	1988	1989
België/Belgique	3 566	3 142	2 532	2 532	1 791	2 327	1 730
BR Deutschland	887	389	269	362	291	496	523
BRD(pre-10/90)	871	389	269	362	291	496	523
DDR(pre-10/90)	16	-	-	-	-	-	-
Danmark	74 484	32 765	19 525	9 978	3 024	12 849	1 813
Ellas	-	-	-	-	-	-	-
España	1 147	1 319	1 864	1 316	316	378	:
France	44 803	34 189	33 530	28 312	32 997	33 054	:
Ireland	9 989	9 901	10 295	7 087	9 558	9 992	:
Italia	-	-	-	-	-	-	-
Nederland	12 304	9 000	7 125	13 939	8 575	:	3 860
Portugal	1 557	1 223	1 614	2 386	2 518	1 526	406
United Kingdom	61 582	67 808	55 711	46 033	58 191	51 667	43 051
England & Wales	9 317	7 499	7 427	5 956	7 472	7 122	4 475
Scotland	48 959	54 541	39 826	35 105	45 832	39 800	32 800
N.Ireland	3 194	5 700	8 399	4 945	4 871	4 730	5 747
Channel Is	-	-	2	2	1	-	6
Isle of Man	111	68	57	25	14	15	23
EUR 12(pre-10/90)	210 309	159 736	132 465	111 945	117 261	:	:
EUR 12	210 325	159 736	132 465	111 945	117 261	:	:
Réunion	-	-	-	-	-	-	-
Guadeloupe	-	-	-	-	-	-	-
Martinique	-	-	-	-	-	-	-
Nouvelle Calédonie	-	-	-	-	-	-	-
Guyane française	-	-	-	-	-	-	-
Færoene (Færoe Is)	1 730	319	451	521	564	1 091	1 277
Island (Iceland)	84	81	72	77	113	141	190
Norge (Norway)	116	159	158	192	139	107	70
Österreich(Austria)	-	-	-	-	-	-	-
Suisse(Switzerland)	-	-	-	-	-	-	-
Suomi (Finland)	-	-	-	-	-	-	-
Sverige (Sweden)	1 141	1 232	705	548	284	442	677
Nippon (Japan)	-	-	-	-	-	-	-
USA	-	-	-	-	-	-	-
Canada	-	-	-	-	-	-	-
Groenland(Greenlnd)	-	-	-	-	-	-	-
St Pierre-Miquelon	-	-	-	-	-	-	-
CCCP (USSR)	4 525	4 738	2 655	2 652	2 764	2 223	591
Total	231 374	179 753	156 695	136 923	151 268	:	:

CATCH BY SPECIES
European hake
(tonnes live weight)

CAPTURES PAR ESPECES
Merlu européen
(tonnes poids vif)

	M 1976-80	1984	1985	1986	1987	1988	1989
België/Belgique	242	223	227	156	136	139	137
BR Deutschland	95	14	25	27	28	40	37
BRD(pre-10/90)	93	14	25	27	28	40	37
DDR(pre-10/90)	1	-	-	-	-	-	-
Danmark	1 849	1 864	1 774	1 813	1 916	1 599	2 057
Ellas	0	2 620	3 062	3 812	3 027	3 714	3 710
España	43 453	55 126	46 335	42 332	40 866	38 899	:
France	21 883	20 987	27 858	21 716	18 167	21 894	:
Ireland	305	1 309	1 298	2 104	2 014	1 961	:
Italia	14 318	29 563	33 766	24 372	26 595	29 465	26 695
Nederland	72	113	38	25	102	:	129
Portugal	6 127	5 233	6 021	9 670	8 342	6 372	4 104
United Kingdom	2 051	4 567	5 570	6 162	9 309	8 299	5 931
England & Wales	518	2 675	3 539	4 026	6 836	5 753	3 072
Scotland	1 435	1 678	1 819	1 702	1 934	1 933	1 751
N.Ireland	86	210	207	428	537	611	1 101
Channel Is	-	1	3	2	0	-	1
Isle of Man	11	3	2	4	2	2	5
EUR 12(pre-10/90)	90 397	121 620	125 975	112 190	110 503	112 383	:
EUR 12	90 399	121 620	125 975	112 190	110 503	112 383	:
Réunion	-	-	-	-	-	-	-
Guadeloupe	-	-	-	-	-	-	-
Martinique	-	-	-	-	-	-	-
Nouvelle Calédonie	-	-	-	-	-	-	-
Guyane française	-	-	-	-	-	-	-
Færoene (Færoe Is)	-	-	-	-	-	-	-
Island (Iceland)	-	-	-	-	-	-	-
Norge (Norway)	473	376	428	275	321	358	398
Österreich(Austria)	-	-	-	-	-	-	-
Suisse(Switzerland)	-	-	-	-	-	-	-
Suomi (Finland)	-	-	-	-	-	-	-
Sverige (Sweden)	279	103	114	84	78	38	50
Nippon (Japan)	208	-	-	-	-	-	-
USA	-	-	-	-	-	-	-
Canada	-	-	-	-	-	-	-
Groenland(Greenlnd)	-	-	-	-	-	-	-
St Pierre-Miquelon	-	-	-	-	-	-	-
CCCP (USSR)	49	-	-	-	-	-	-
Total	96 040	126 478	132 087	117 992	117 215	120 402	:

CATCH BY SPECIES
Ling
(tonnes live weight)

CAPTURES PAR ESPECES
Lingue
(tonnes poids vif)

	M 1976-80	1984	1985	1986	1987	1988	1989
België/Belgique	615	357	219	240	284	341	302
BR Deutschland	882	199	223	297	246	297	243
BRD(pre-10/90)	869	199	223	297	246	297	243
DDR(pre-10/90)	13	-	-	-	-	-	-
Danmark	1 107	1 437	1 335	1 315	1 373	784	1 042
Ellas	-	-	-	-	-	-	-
Espana	3 760	5 918	4 533	6 529	10 033	7 025	:
France	10 854	15 150	14 005	12 462	13 200	13 035	:
Ireland	128	758	1 083	924	1 035	632	:
Italia	-	-	-	-	-	-	-
Nederland	63	-	-	-	-	:	19
Portugal	-	-	-	-	-	9	36
United Kingdom	4 150	4 022	5 365	5 175	7 558	8 859	6 555
England & Wales	2 225	1 805	1 991	2 581	4 098	4 669	2 671
Scotland	1 880	2 175	3 317	2 512	3 387	4 087	3 793
N.Ireland	35	21	36	59	53	92	63
Channel Is	4	20	19	20	18	11	27
Isle of Man	4	1	2	3	2	-	1
EUR 12 (pre-10/90)	21 550	27 841	26 763	26 942	33 730	30 982	:
EUR 12	21 563	27 841	26 763	26 942	33 730	30 982	:
Réunion	-	-	-	-	-	-	-
Guadeloupe	-	-	-	-	-	-	-
Martinique	-	-	-	-	-	-	-
Nouvelle Calédonie	-	-	-	-	-	-	-
Guyane française	-	-	-	-	-	-	-
Færoene (Færoe Is)	2 844	3 424	3 615	3 181	4 619	3 046	2 503
Island (Iceland)	3 665	3 304	2 980	2 946	4 161	5 098	4 896
Norge (Norway)	26 540	27 535	28 009	24 566	20 511	19 825	25 279
Österreich(Austria)	-	-	-	-	-	-	-
Suisse(Switzerland)	-	-	-	-	-	-	-
Suomi (Finland)	-	-	-	-	-	-	-
Sverige (Sweden)	388	122	160	62	58	29	35
Nippon (Japan)	-	-	-	-	-	-	-
USA	-	-	-	-	-	-	-
Canada	-	-	-	-	-	-	-
Groenland(Greenlnd)	-	-	-	-	-	-	-
St Pierre-Miquelon	-	-	-	-	-	-	-
CCCP (USSR)	-	-	-	-	-	-	-
Total	55 007	62 226	61 527	57 697	63 079	58 980	:

CATCH BY SPECIES
Grey gurnard
 (tonnes live weight)

CAPTURES PAR ESPECES
Grondin
 (tonnes poids vif)

	M 1976-80	1984	1985	1986	1987	1988	1989
België/Belgique	-	-	137	-	115	116	119
BR Deutschland	-	-	-	-	-	-	-
BRD(pre-10/90)	-	-	-	-	-	-	-
DDR(pre-10/90)	-	-	-	-	-	-	-
Danmark	-	4 041	2 358	317	46 598	38 237	26 739
Ellas	-	-	-	-	-	-	-
España	-	-	-	-	-	-	-
France	234	400	373	638	432	655	-
Ireland	-	-	-	-	-	-	-
Italia	-	-	-	-	-	-	-
Nederland	-	-	-	-	-	-	-
Portugal	-	-	-	-	-	-	-
United Kingdom	-	2	3	-	-	43	1
England & Wales	-	-	2	-	-	43	-
Scotland	-	-	-	-	-	-	-
N.Ireland	-	-	-	-	-	-	-
Channel Is	-	2	1	-	-	-	-
Isle of Man	-	-	-	-	-	-	1
EUR 12(pre-10/90)	234	4 443	2 871	955	47 145	39 051	26 859
EUR 12	234	4 443	2 871	955	47 145	39 051	26 859
Réunion	-	-	-	-	-	-	-
Guadeloupe	-	-	-	-	-	-	-
Martinique	-	-	-	-	-	-	-
Nouvelle Calédonie	-	-	-	-	-	-	-
Guyane française	-	-	-	-	-	-	-
Færøene (Færoe Is)	-	-	-	-	-	-	-
Island (Iceland)	-	-	-	-	-	-	-
Norge (Norway)	-	-	-	-	-	-	-
Österreich(Austria)	-	-	-	-	-	-	-
Suisse(Switzerland)	-	-	-	-	-	-	-
Suomi (Finland)	-	-	-	-	-	-	-
Sverige (Sweden)	-	7	9	10	6	2	4
Nippon (Japan)	-	-	-	-	-	-	-
USA	-	-	-	-	-	-	-
Canada	-	-	-	-	-	-	-
Groenland(Greenland)	-	-	-	-	-	-	-
St Pierre-Miquelon	-	-	-	-	-	-	-
CCCP (USSR)	-	-	-	-	-	-	-
Total	234	4 450	2 880	965	47 151	39 053	26 863

CATCH BY SPECIES
Sandeels (=Sandlances)

(tonnes live weight)

CAPTURES PAR ESPECES

Lançons

(tonnes poids vif)

	M 1976-80	1984	1985	1986	1987	1988	1989
België/Belgique	-	-	-	-	-	-	-
BR Deutschland	33	-	-	-	8	-	-
BRD(pre-10/90)	-	-	-	-	8	-	-
DDR(pre-10/90)	33	-	-	-	-	-	-
Danmark	576 488	642 435	601 916	847 530	617 074	799 274	891 870
Ellas	-	-	-	-	-	-	-
España	-	-	-	-	123	-	-
France	266	132	109	370	317	207	-
Ireland	9	-	-	-	-	-	-
Italia	-	-	-	-	-	-	-
Nederland	-	-	-	-	-	-	-
Portugal	-	-	-	-	-	-	-
United Kingdom	25 056	46 749	35 814	36 433	21 707	35 331	30 944
England & Wales	2 000	-	3	2	1	-	640
Scotland	23 054	46 745	35 809	36 429	21 704	35 331	30 301
N.Ireland	-	-	-	-	-	-	-
Channel Is	0	4	2	2	2	-	3
Isle of Man	-	-	-	-	-	-	-
EUR 12(pre-10/90)	601 820	689 316	637 839	884 333	639 229	834 812	922 814
EUR 12	601 854	689 316	637 839	884 333	639 229	834 812	922 814
Réunion	-	-	-	-	-	-	-
Guadeloupe	-	-	-	-	-	-	-
Martinique	-	-	-	-	-	-	-
Nouvelle Calédonie	-	-	-	-	-	-	-
Guyane française	-	-	-	-	-	-	-
Færoene (Færoe Is)	10 341	11 254	3 851	1 211	18 619	15 531	16 612
Island (Iceland)	825	-	-	-	-	-	-
Norge (Norway)	93 603	30 291	15 654	87 674	198 869	191 653	194 425
Österreich(Austria)	-	-	-	-	-	-	-
Suisse(Switzerland)	-	-	-	-	-	-	-
Suomi (Finland)	-	-	-	-	-	-	-
Sverige (Sweden)	1 474	-	-	2	-	-	-
Nippon (Japan)	-	-	-	-	-	-	-
USA	26	28	65	41	88	58	18
Canada	1	-	-	-	-	-	-
Groenland(Greenlnd)	-	-	-	-	-	-	-
St Pierre-Miquelon	-	-	-	-	-	-	-
CCCP (USSR)	1 699	6 463	6 184	4 871	4 522	1 699	727
Total	709 850	737 352	663 593	978 132	861 327	1 043 753	1 134 596

CATCH BY SPECIES
Atlantic redfishes
(tonnes live weight)

CAPTURES PAR ESPECES
Sébastes de l'Atlantique
(tonnes poids vif)

	M 1976-80	1984	1985	1986	1987	1988	1989
België/Belgique	1 447	291	400	423	398	372	191
BR Deutschland	77 622	34 536	26 121	25 881	22 391	28 534	16 139
BRD(pre-10/90)	59 169	27 947	16 649	15 276	13 877	10 031	6 627
DDR(pre-10/90)	18 452	6 589	9 472	10 605	8 514	18 503	9 512
Danmark	-	6	-	-	-	-	-
Ellas	-	-	-	-	-	-	-
España	1 190	662	3 984	2 280	1 318	851	:
France	2 943	164	275	335	463	404	:
Ireland	705	-	-	-	-	-	-
Italia	-	-	-	-	-	-	-
Nederland	29	-	-	-	-	-	-
Portugal	3 334	4 822	4 383	34 136	50 710	19 637	19 216
United Kingdom	4 189	797	180	191	335	696	431
England & Wales	4 092	795	179	166	254	678	408
Scotland	96	2	1	25	81	18	23
N.Ireland	-	-	-	-	-	-	-
Channel Is	-	-	-	-	-	-	-
Isle of Man	-	-	-	-	-	-	-
EUR 12(pre-10/90)	73 007	34 689	25 871	52 641	67 101	31 991	27 131
EUR 12	91 460	41 278	35 343	63 246	75 615	50 494	36 643
Réunion	-	-	-	-	-	-	-
Guadeloupe	-	-	-	-	-	-	-
Martinique	-	-	-	-	-	-	-
Nouvelle Calédonie	-	-	-	-	-	-	-
Guyane française	-	-	-	-	-	-	-
Færøene (Færoe Is)	159	-	-	-	16	-	-
Island (Iceland)	47 046	108 270	91 381	85 997	87 768	93 995	92 917
Norge (Norway)	8 180	19 284	21 843	24 324	18 481	25 375	27 015
Österreich(Austria)	-	-	-	-	-	-	-
Suisse(Switzerland)	-	-	-	-	-	-	-
Suomi (Finland)	-	-	-	-	-	-	-
Sverige (Sweden)	0	-	-	-	-	-	-
Nippon (Japan)	624	5 134	7 092	9 421	5 084	3 387	3 736
USA	14 605	5 594	4 385	2 858	1 905	1 091	630
Canada	72 055	66 158	68 776	76 292	79 121	119 808	102 306
Groenland(Greenland)	1 214	1 037	7 286	12 322	829	265	158
St Pierre-Miquelon	947	:	:	49	57	14	33
CCCP (USSR)	181 083	165 730	156 509	141 254	128 392	105 513	67 204
Total	424 585	421 261	403 434	424 029	422 539	419 954	337 572

B 17

CATCH BY SPECIES
Angler (=Monk)
 (tonnes live weight)

CAPTURES PAR ESPECES
Baudroie
 (tonnes poids vif)

	M 1976-80	1984	1985	1986	1987	1988	1989
België/Belgique	888	3 013	2 462	1 596	1 039	1 020	1 487
BR Deutschland	109	53	148	216	152	265	203
BRD(pre-10/90)	109	53	148	216	152	265	203
DDR(pre-10/90)	-	-	-	-	-	-	-
Danmark	605	618	741	1 202	1 853	1 499	1 372
Ellas	-	476	434	640	860	379	380
España	15 616	17 360	17 790	15 561	14 505	12 948	:
France	16 811	22 654	22 786	18 246	18 153	18 179	:
Ireland	288	2 242	1 961	1 949	1 640	2 153	:
Italia	-	-	-	-	-	-	-
Nederland	497	138	78	60	8	:	646
Portugal	408	1 339	1 818	2 014	2 104	1 961	1 719
United Kingdom	5 919	11 428	11 922	11 473	13 906	15 710	16 853
England & Wales	1 441	6 039	5 652	5 018	5 229	6 066	5 744
Scotland	4 219	4 951	5 975	6 163	8 405	9 246	10 414
N.Ireland	247	375	265	266	246	388	663
Channel Is	0	13	9	10	4	1	8
Isle of Man	10	50	21	16	22	9	24
EUR 12(pre-10/90)	41 143	59 321	60 141	52 957	54 220	54 114	:
EUR 12	41 143	59 321	60 141	52 957	54 220	54 114	:
Réunion	-	-	-	-	-	-	-
Guadeloupe	-	-	-	-	-	-	-
Martinique	-	-	-	-	-	-	-
Nouvelle Calédonie	-	-	-	-	-	-	-
Guyane française	-	-	-	-	-	-	-
Færoene (Færoe Is)	795	722	678	573	498	729	808
Island (Iceland)	565	356	455	366	362	481	494
Norge (Norway)	988	714	733	617	713	552	536
Österreich(Austria)	-	-	-	-	-	-	-
Suisse(Switzerland)	-	-	-	-	-	-	-
Suomi (Finland)	-	-	-	-	-	-	-
Sverige (Sweden)	36	15	14	15	13	14	4
Nippon (Japan)	-	-	-	-	-	-	-
USA	-	-	-	-	-	-	-
Canada	-	-	-	-	-	-	-
Groenland(Greenlnd)	-	-	-	-	-	-	-
St Pierre-Miquelon	-	-	-	-	-	-	-
CCCP (USSR)	-	-	-	-	-	-	-
Total	43 528	61 157	62 111	54 615	55 904	55 968	:

CATCH BY SPECIES

Bogue*(tonnes live weight)*

CAPTURES PAR ESPECES

Bogue*(tonnes poids vif)*

	M 1976-80	1984	1985	1986	1987	1988	1989
België/Belgique	-	-	-	-	-	-	-
BR Deutschland	-	-	-	-	-	-	-
BRD(pre-10/90)	-	-	-	-	-	-	-
DDR(pre-10/90)	-	-	-	-	-	-	-
Danmark	-	-	-	-	-	-	-
Ellas	6 326	6 303	7 133	7 664	8 257	7 753	7 760
España	7 798	5 281	7 040	6 426	4 496	4 618	:
France	548	919	566	600	28	65	:
Ireland	-	-	-	-	-	-	-
Italia	9 498	7 767	7 789	7 591	6 256	5 035	5 154
Nederland	-	-	-	-	-	-	-
Portugal	664	1 363	1 253	1 796	2 084	1 816	1 884
United Kingdom	-	-	-	-	-	-	-
England & Wales	-	-	-	-	-	-	-
Scotland	-	-	-	-	-	-	-
N.Ireland	-	-	-	-	-	-	-
Channel Is	-	-	-	-	-	-	-
Isle of Man	-	-	-	-	-	-	-
EUR 12(pre-10/90)	24 836	21 633	23 781	24 077	21 121	19 287	:
EUR 12	24 836	21 633	23 781	24 077	21 121	19 287	:
Réunion	-	-	-	-	-	-	-
Guadeloupe	-	-	-	-	-	-	-
Martinique	-	-	-	-	-	-	-
Nouvelle Calédonie	-	-	-	-	-	-	-
Guyane française	-	-	-	-	-	-	-
Færoene (Færoe Is)	-	-	-	-	-	-	-
Island (Iceland)	-	-	-	-	-	-	-
Norge (Norway)	-	-	-	-	-	-	-
Österreich(Austria)	-	-	-	-	-	-	-
Suisse(Switzerland)	-	-	-	-	-	-	-
Suomi (Finland)	-	-	-	-	-	-	-
Sverige (Sweden)	-	-	-	-	-	-	-
Nippon (Japan)	-	-	-	-	-	-	-
USA	-	-	-	-	-	-	-
Canada	-	-	-	-	-	-	-
Groenland(Greenlnd)	-	-	-	-	-	-	-
St Pierre-Miquelon	-	-	-	-	-	-	-
CCCP (USSR)	-	-	-	-	-	-	-
Total	29 538	28 455	33 030	32 928	29 500	26 837	33 939

CATCH BY SPECIES
Atlantic horse mackerel
(tonnes live weight)

CAPTURES PAR ESPECES
Chinchard d'Europe
(tonnes poids vif)

	M 1976-80	1984	1985	1986	1987	1988	1989
België/Belgique	13	20	13	13	11	15	10
BR Deutschland	3 886	358	191	359	552	5 537	9 205
BRD(pre-10/90)	3 834	358	191	359	552	5 473	9 190
DDR(pre-10/90)	52	-	-	-	-	64	15
Danmark	3 569	24 839	27 101	52 560	53 882	117 404	89 238
Ellas	0	1 208	1 611	734	677	-	-
España	78 450	33 995	34 117	44 674	46 715	39 630	:
France	7 514	5 133	5 462	7 342	6 402	6 339	:
Ireland	1 148	13 923	27 202	28 828	31 539	39 315	:
Italia	-	-	-	-	-	-	-
Nederland	14 247	76 546	88 163	60 025	65 574	:	67 793
Portugal	40 011	21 328	13 758	28 557	31 860	26 890	25 361
United Kingdom	4 494	987	5 244	3 089	3 825	21 320	17 387
England & Wales	4 443	277	2 810	2 416	2 308	4 864	8 509
Scotland	49	704	2 426	669	1 516	16 456	8 876
N.Ireland	-	-	-	-	-	-	-
Channel Is	1	6	8	4	1	-	2
Isle of Man	-	-	-	-	-	-	-
EUR 12(pre-10/90)	153 284	178 337	202 862	226 181	241 037	:	:
EUR 12	153 336	178 337	202 862	226 181	241 037	:	:
Réunion	-	-	-	-	-	-	-
Guadeloupe	-	-	-	-	-	-	-
Martinique	-	-	-	-	-	-	-
Nouvelle Calédonie	-	-	-	-	-	-	-
Guyane française	-	-	-	-	-	-	-
Færoene (Færoe Is)	102	-	4 014	1 992	4 566	5 873	4 527
Island (Iceland)	-	-	-	-	-	-	-
Norge (Norway)	1 678	118	281	1 073	16 991	44 980	88 754
Österreich(Austria)	-	-	-	-	-	-	-
Suisse(Switzerland)	-	-	-	-	-	-	-
Suomi (Finland)	-	-	-	-	-	-	-
Sverige (Sweden)	1	4	1	2	2	-	1
Nippon (Japan)	-	-	-	-	-	-	-
USA	-	-	-	-	-	-	-
Canada	-	-	-	-	-	-	-
Groenland(Greenland)	-	-	-	-	-	-	-
St Pierre-Miquelon	-	-	-	-	-	-	-
CCCP (USSR)	48 077	470	239	744	82	622	1 123
Total	216 838	196 431	214 687	236 915	273 787	:	:

CATCH BY SPECIES
Atlantic herring
(tonnes live weight)

CAPTURES PAR ESPECES
Hareng de l'Atlantique
(tonnes poids vif)

	M 1976-80	1984	1985	1986	1987	1988	1989
België/Belgique	815	5 080	3 482	414	40	4	434
BR Deutschland	69 029	75 412	75 553	68 586	64 167	75 430	103 657
BRD(pre-10/90)	11 419	25 339	23 946	15 525	14 130	21 891	48 822
DDR(pre-10/90)	57 609	50 073	51 607	53 061	50 037	53 539	54 835
Danmark	79 478	117 509	198 963	150 464	156 590	184 247	170 612
Ellas	-	-	-	-	-	-	-
España	0	-	-	-	-	-	-
France	7 950	22 429	14 667	9 526	9 230	20 944	:
Ireland	27 550	31 623	31 978	38 020	39 567	41 344	:
Italia	-	-	-	-	-	-	-
Nederland	18 101	56 280	98 211	101 966	99 889	:	94 756
Portugal	-	-	-	-	-	-	-
United Kingdom	39 387	78 429	105 916	116 801	114 855	108 187	113 476
England & Wales	3 308	1 876	11 761	5 676	5 232	10 616	11 607
Scotland	25 896	73 670	90 682	106 726	106 406	90 510	95 728
N.Ireland	2 839	1 777	2 616	3 601	2 653	4 688	4 812
Channel Is	-	-	-	-	-	-	-
Isle of Man	7 343	1 106	857	798	564	2 373	1 329
EUR 12(pre-10/90)	184 703	336 689	477 163	432 716	434 301	:	:
EUR 12	242 313	386 762	528 770	485 777	484 338	:	:
Réunion	-	-	-	-	-	-	-
Guadeloupe	-	-	-	-	-	-	-
Martinique	-	-	-	-	-	-	-
Nouvelle Calédonie	-	-	-	-	-	-	-
Guyane française	-	-	-	-	-	-	-
Færoene (Færoe Is)	9 211	2 461	668	1 242	2 357	2 115	3 269
Island (Iceland)	38 914	49 747	49 363	65 756	75 439	92 828	97 278
Norge (Norway)	20 847	157 944	239 369	330 680	346 608	338 824	269 107
Österreich(Austria)	-	-	-	-	-	-	-
Suisse(Switzerland)	-	-	-	-	-	-	-
Suomi (Finland)	83 011	97 277	98 999	94 045	82 522	92 824	81 122
Sverige (Sweden)	114 955	158 634	135 128	120 734	119 871	148 272	152 439
Nippon (Japan)	174	-	-	1	-	-	-
USA	59 967	32 711	25 914	27 786	39 755	40 908	40 666
Canada	213 161	130 599	193 402	186 737	247 006	432 934	333 775
Groenland(Greenland)	5	5	1	4	-	-	-
St Pierre-Miquelon	-	-	-	-	-	-	-
CCCP (USSR)	132 019	106 440	166 899	142 462	133 134	145 551	138 126
Total	986 268	1 200 906	1 524 392	1 532 386	1 591 713	1 785 220	1 657 780

CATCH BY SPECIES
European pilchard
(tonnes live weight)

CAPTURES PAR ESPECES
Sardine européenne
(tonnes poids vif)

	M 1976-80	1984	1985	1986	1987	1988	1989
België/Belgique	-	-	-	-	-	-	-
BR Deutschland	7 838	-	633	1 220	3 100	35	-
BRD(pre-10/90)	585	-	-	-	-	-	-
DDR(pre-10/90)	7 253	-	633	1 220	3 100	35	-
Danmark	-	1 210	3 127	3 602	1 573	3 234	3 799
Ellas	12 241	10 356	11 490	10 366	9 681	9 831	9 830
España	197 602	257 087	228 988	173 199	145 860	130 554	:
France	21 981	24 259	29 253	28 698	25 955	27 704	:
Irèland	-	-	-	-	-	-	-
Italia	47 432	45 816	47 382	54 171	47 452	42 761	47 509
Nederland	1 042	-	-	-	-	-	11
Portugal	88 190	95 344	112 037	103 833	90 766	94 750	91 341
United Kingdom	8 992	1 334	1 936	1 374	1 993	1 777	1 523
England & Wales	8 992	1 334	1 936	1 374	1 993	1 777	1 523
Scotland	-	-	-	-	-	-	-
N.Ireland	-	-	-	-	-	-	-
Channel Is	-	-	-	-	-	-	-
Isle of Man	-	-	-	-	-	-	-
EUR 12(pre-10/90)	378 067	435 406	434 213	375 243	323 280	310 611	:
EUR 12	385 321	435 406	434 846	376 463	326 380	310 646	:
Réunion	-	-	-	-	-	-	-
Guadeloupe	-	-	-	-	-	-	-
Martinique	-	-	-	-	-	-	-
Nouvelle Calédonie	-	-	-	-	-	-	-
Guyane française	-	-	-	-	-	-	-
Færoene (Færoe Is)	-	-	-	-	-	-	-
Island (Iceland)	-	-	-	-	-	-	-
Norge (Norway)	381	-	-	-	-	-	-
Österreich(Austria)	-	-	-	-	-	-	-
Suisse(Switzerland)	-	-	-	-	-	-	-
Suomi (Finland)	-	-	-	-	-	-	-
Sverige (Sweden)	-	-	-	-	-	-	-
Nippon (Japan)	-	-	-	-	-	-	-
USA	-	-	-	-	-	-	-
Canada	-	-	-	-	-	-	-
Greenland(Greenland)	-	-	-	-	-	-	-
St Pierre-Miquelon	-	-	-	-	-	-	-
CCCP (USSR)	266 934	216 709	159 539	169 290	338 685	425 929	609 539
Total	1 002 272	921 971	938 753	953 062	1 077 680	1 227 360	1 323 827

CATCH BY SPECIES
European anchovy
 (tonnes live weight)

CAPTURES PAR ESPECES
Anchois européen
 (tonnes poids vif)

	M 1976-80	1984	1985	1986	1987	1988	1989
België/Belgique	-	-	-	-	-	-	-
BR Deutschland	7	-	-	-	-	-	-
BRD(pre-10/90)	1	-	-	-	-	-	-
DDR(pre-10/90)	5	-	-	-	-	-	-
Danmark	-	-	-	-	-	-	-
Ellas	9 212	16 530	17 544	18 337	24 736	19 182	19 180
España	64 497	60 062	21 782	22 921	25 726	23 990	:
France	4 495	3 330	4 072	3 833	7 670	9 352	:
Ireland	-	-	-	-	-	-	-
Italia	62 824	43 741	57 275	32 683	19 741	20 800	19 616
Nederland	18	-	-	-	-	:	1
Portugal	1 035	468	2 439	2 152	1 621	744	823
United Kingdom	-	25	-	-	5	4	17
England & Wales	-	25	-	-	5	4	17
Scotland	-	-	-	-	-	-	-
N.Ireland	-	-	-	-	-	-	-
Channel Is	-	-	-	-	-	-	-
Isle of Man	-	-	-	-	-	-	-
EUR 12(pre-10/90)	142 085	124 156	103 112	79 926	79 499	74 072	:
EUR 12	142 090	124 156	103 112	79 926	79 499	74 072	:
Réunion	-	-	-	-	-	-	-
Guadeloupe	-	-	-	-	-	-	-
Martinique	-	-	-	-	-	-	-
Nouvelle Calédonie	-	-	-	-	-	-	-
Guyane française	-	-	-	-	-	-	-
Færoene (Færoe Is)	-	-	-	-	-	-	-
Island (Iceland)	-	-	-	-	-	-	-
Norge (Norway)	-	-	-	-	-	-	-
Österreich(Austria)	-	-	-	-	-	-	-
Suisse(Switzerland)	-	-	-	-	-	-	-
Suomi (Finland)	-	-	-	-	-	-	-
Sverige (Sweden)	-	-	-	-	-	-	-
Nippon (Japan)	-	-	-	-	-	-	-
USA	-	-	-	-	-	-	-
Canada	-	-	-	-	-	-	-
Groenland(Greenlnd)	-	-	-	-	-	-	-
St Pierre-Miquelon	-	-	-	-	-	-	-
CCCP (USSR)	213 974	290 284	155 419	262 889	151 142	364 053	204 970
Total	549 482	836 299	598 976	667 031	650 242	869 147	575 913

CATCH BY SPECIES
European sprat
(tonnes live weight)

CAPTURES PAR ESPECES
Sprat
(tonnes poids vif)

	M 1976-80	1984	1985	1986	1987	1988	1989
België/Belgique	0	-	2	1	8	0	9
BR Deutschland	17 069	4 005	3 776	4 159	1 700	1 488	1 742
BRD(pre-10/90)	6 960	1 243	1 826	1 645	392	254	576
DDR(pre-10/90)	10 108	2 762	1 950	2 514	1 308	1 234	1 166
Danmark	333 853	162 011	97 467	104 981	134 507	149 899	113 555
Ellas	-	3	8	29	26	125	120
España	1 528	500	183	1 915	1 047	797	782
France	1 928	1 860	1 951	548	951	775	:
Ireland	6 999	4 655	3 964	4 532	2 230	853	:
Italia	-	-	-	-	-	-	-
Nederland	2 320	899	1 617	206	508	:	401
Portugal	52	-	-	14	13	-	2
United Kingdom	68 987	5 786	10 462	5 843	3 826	7 401	3 440
England & Wales	39 571	3 307	7 501	5 276	3 091	3 531	2 240
Scotland	29 416	2 479	2 946	566	735	3 870	1 200
N. Ireland	0	-	15	-	-	-	-
Channel Is	-	-	-	-	-	-	-
Isle of Man	-	-	-	1	-	-	-
EUR 12(pre-10/90)	422 632	176 957	117 480	119 714	143 508	160 104	118 885
EUR 12	432 741	179 719	119 430	122 228	144 816	161 338	120 051
Réunion	-	-	-	-	-	-	-
Guadeloupe	-	-	-	-	-	-	-
Martinique	-	-	-	-	-	-	-
Nouvelle Calédonie	-	-	-	-	-	-	-
Guyane française	-	-	-	-	-	-	-
Færoene (Færoe Is)	10 952	-	5	-	-	-	-
Island (Iceland)	-	-	-	-	-	-	-
Norge (Norway)	83 478	15 511	17 228	4 615	9 913	11 899	4 898
Österreich(Austria)	-	-	-	-	-	-	-
Suisse(Switzerland)	-	-	-	-	-	-	-
Suomi (Finland)	2 960	2 436	2 923	3 237	287	495	222
Sverige (Sweden)	18 777	18 006	18 430	10 986	12 086	12 680	8 252
Nippon (Japan)	-	-	-	-	-	-	-
USA	-	-	-	-	-	-	-
Canada	-	-	-	-	-	-	-
Groenland(Greenland)	-	-	-	-	-	-	-
St Pierre-Miquelon	-	-	-	-	-	-	-
CCCP (USSR)	119 471	50 029	62 842	79 580	90 229	98 345	142 987
Total	719 922	296 187	266 807	272 510	316 554	322 769	313 321

CATCH BY SPECIES
Skipjack tuna
 (tonnes live weight)

CAPTURES PAR ESPECES
Listao
 (tonnes poids vif)

	M 1976-80	1984	1985	1986	1987	1988	1989
België/Belgique	-	-	-	-	-	-	-
BR Deutschland	-	-	-	-	-	-	-
BRD(pre-10/90)	-	-	-	-	-	-	-
DDR(pre-10/90)	-	-	-	-	-	-	-
Danmark	-	-	-	-	-	-	-
Ellas	-	-	-	-	-	-	-
España	22 504	57 574	58 407	67 881	70 036	102 313	112 932
France	17 919	36 466	39 929	50 838	62 536	61 317	57 847
Ireland	-	-	-	-	-	-	-
Italia	-	-	-	-	-	-	-
Nederland	-	-	-	-	-	-	-
Portugal	1 291	3 939	2 921	5 697	8 270	13 974	7 775
United Kingdom	-	-	1 589	1 155	-	-	-
England & Wales	-	-	1 589	1 155	-	-	-
Scotland	-	-	-	-	-	-	-
N.Ireland	-	-	-	-	-	-	-
Channel Is	-	-	-	-	-	-	-
Isle of Man	-	-	-	-	-	-	-
EUR 12(pre-10/90)	41 715	97 979	102 846	125 571	140 842	177 604	178 554
EUR 12	41 715	97 979	102 846	125 571	140 842	177 604	178 554
Réunion	-	-	-	-	-	-	-
Guadeloupe	-	-	-	-	-	-	-
Martinique	-	-	-	-	-	-	-
Nouvelle Calédonie	-	-	-	-	-	-	-
Guyane française	-	-	-	-	-	-	-
Færoene (Færoe Is)	-	-	-	-	-	-	-
Island (Iceland)	-	-	-	-	-	-	-
Norge (Norway)	-	-	590	540	581	738	-
Österreich(Austria)	-	-	-	-	-	-	-
Suisse(Switzerland)	-	-	-	-	-	-	-
Suomi (Finland)	-	-	-	-	-	-	-
Sverige (Sweden)	-	-	-	-	-	-	-
Nippon (Japan)	338 810	446 245	314 724	412 141	330 918	434 391	338 151
USA	89 627	146 600	95 701	107 712	104 412	136 080	111 398
Canada	2 353	-	-	-	-	-	-
Groenland(Greenland)	-	-	-	-	-	-	-
St Pierre-Miquelon	-	-	-	-	-	-	-
CCCP (USSR)	3 463	1 000	1 404	1 688	547	1 822	1 915
Total	722 768	1 061 516	912 232	1 079 117	1 034 501	1 256 064	1 180 214

CATCH BY SPECIES
Yellowfin tuna
(tonnes live weight)

CAPTURES PAR ESPECES
Albacore
(tonnes poids vif)

	M 1976-80	1984	1985	1986	1987	1988	1989
België/Belgique	-	-	-	-	-	-	-
BR Deutschland	-	-	-	-	-	-	-
BRD(pre-10/90)	-	-	-	-	-	-	-
DDR(pre-10/90)	-	-	-	-	-	-	-
Danmark	-	-	-	-	-	-	-
Ellas	-	-	-	-	-	-	-
España	36 963	58 009	83 266	80 941	89 784	95 290	95 492
France	39 790	40 283	43 552	48 432	53 718	75 408	68 766
Ireland	-	-	-	-	-	-	-
Italia	-	-	-	-	-	-	-
Nederland	-	-	-	-	-	-	-
Portugal	1 105	352	2 089	2 170	45	100	4
United Kingdom	-	-	1 177	1 050	-	-	-
England & Wales	-	-	1 177	1 050	-	-	-
Scotland	-	-	-	-	-	-	-
N. Ireland	-	-	-	-	-	-	-
Channel Is	-	-	-	-	-	-	-
Isle of Man	-	-	-	-	-	-	-
EUR 12(pre-10/90)	77 859	98 644	130 084	132 593	143 547	170 798	164 262
EUR 12	77 859	98 644	130 084	132 593	143 547	170 798	164 262
Réunion	-	-	-	-	-	-	-
Guadeloupe	-	-	-	-	-	-	-
Martinique	-	-	-	-	-	-	-
Nouvelle Calédonie	-	-	-	-	-	-	-
Guyane française	-	-	-	-	-	-	-
Færoene (Færoe Is)	-	-	-	-	-	-	-
Island (Iceland)	-	-	-	-	-	-	-
Norge (Norway)	-	-	743	813	418	493	1 787
Österreich(Austria)	-	-	-	-	-	-	-
Suisse(Switzerland)	-	-	-	-	-	-	-
Suomi (Finland)	-	-	-	-	-	-	-
Sverige (Sweden)	-	-	-	-	-	-	-
Nippon (Japan)	99 289	119 373	98 312	124 153	121 160	110 433	112 276
USA	131 011	100 240	125 028	132 765	171 123	127 128	124 128
Canada	2 324	1	4	2	9	-	256
Groenland(Greenland)	-	-	-	-	-	-	-
St Pierre-Miquelon	-	-	-	-	-	-	-
CCCP (USSR)	1 077	2 168	3 768	1 851	1 275	3 207	4 246
Total	560 082	622 078	726 715	792 180	861 363	888 149	905 344

CATCH BY SPECIES

Albacore

(tonnes live weight)

CAPTURES PAR ESPECES

Germon

(tonnes poids vif)

	M 1976-80	1984	1985	1986	1987	1988	1989
België/Belgique	-	-	-	-	-	-	-
BR Deutschland	-	-	-	-	-	-	-
BRD(pre-10/90)	-	-	-	-	-	-	-
DDR(pre-10/90)	-	-	-	-	-	-	-
Danmark	-	-	-	-	-	-	-
Ellas	-	1 560	1 050	1 050	1 050	500	500
España	19 361	16 736	21 448	24 465	29 001	26 945	:
France	6 886	2 072	1 915	1 157	1 625	3 149	:
Ireland	-	-	-	-	-	-	-
Italia	619	2 146	3 340	3 340	3 574	3 529	3 500
Nederland	-	-	-	-	-	-	-
Portugal	180	1 429	653	14	30	35	42
United Kingdom	-	-	-	-	-	-	-
England & Wales	-	-	-	-	-	-	-
Scotland	-	-	-	-	-	-	-
N.Ireland	-	-	-	-	-	-	-
Channel Is	-	-	-	-	-	-	-
Isle of Man	-	-	-	-	-	-	-
EUR 12(pre-10/90)	27 047	23 943	28 406	30 026	35 280	34 158	:
EUR 12	27 047	23 943	28 406	30 026	35 280	34 158	:
Réunion	-	-	-	-	-	-	-
Guadeloupe	-	-	-	-	-	-	-
Martinique	-	-	-	-	-	-	-
Nouvelle Calédonie	-	-	-	-	-	-	-
Guyane française	-	-	-	-	-	-	-
Færoene (Færoe Is)	-	-	-	-	-	-	-
Island (Iceland)	-	-	-	-	-	-	-
Norge (Norway)	-	-	-	-	-	-	-
Österreich(Austria)	-	-	-	-	-	-	-
Suisse(Switzerland)	-	-	-	-	-	-	-
Suomi (Finland)	-	-	-	-	-	-	-
Sverige (Sweden)	-	-	-	-	-	-	-
Nippon (Japan)	76 788	62 164	53 482	49 512	49 936	44 582	47 691
USA	12 830	13 712	8 207	5 254	4 316	8 648	5 491
Canada	182	47	25	1	21	174	153
Groenland(Greenlnd)	-	-	-	-	-	-	-
St Pierre-Miquelon	-	-	-	-	-	-	-
CCCP (USSR)	105	-	-	-	-	-	-
Total	198 518	175 692	187 328	208 006	192 624	202 750	:

CATCH BY SPECIES

Swordfish

(tonnes live weight)

CAPTURES PAR ESPECES

Espadon

(tonnes poids vif)

	M 1976-80	1984	1985	1986	1987	1988	1989
België/Belgique	-	-	-	-	-	-	-
BR Deutschland	-	-	-	-	-	-	-
BRD(pre-10/90)	-	-	-	-	-	-	-
DDR(pre-10/90)	-	-	-	-	-	-	-
Danmark	-	-	-	-	-	-	0
Ellas	-	772	740	1 110	1 110	1 251	1 251
España	2 693	5 436	7 086	8 406	8 276	11 228	11 322
France	1	1	-	-	5	69	-
Ireland	0	-	-	-	-	-	-
Italia	3 586	7 638	9 589	9 590	10 357	11 616	11 600
Nederland	-	-	-	-	-	-	-
Portugal	26	7	7	725	1 720	1 077	523
United Kingdom	-	-	-	-	-	-	-
England & Wales	-	-	-	-	-	-	-
Scotland	-	-	-	-	-	-	-
N.Ireland	-	-	-	-	-	-	-
Channel Is	-	-	-	-	-	-	-
Isle of Man	-	-	-	-	-	-	-
EUR 12(pre-10/90)	6 306	13 854	17 422	19 831	21 468	25 241	24 696
EUR 12	6 306	13 854	17 422	19 831	21 468	25 241	24 696
Réunion	-	-	-	-	-	-	-
Guadeloupe	-	-	-	-	-	-	-
Martinique	-	-	-	-	-	-	-
Nouvelle Calédonie	-	-	-	-	-	-	-
Guyane française	-	-	-	-	-	-	-
Faroene (Faroe Is)	-	-	-	-	-	-	-
Island (Iceland)	-	-	-	-	-	-	-
Norge (Norway)	-	-	-	-	-	-	-
Österreich(Austria)	-	-	-	-	-	-	-
Suisse(Switzerland)	-	-	-	-	-	-	-
Suomi (Finland)	-	-	-	-	-	-	-
Sverige (Sweden)	-	-	-	-	-	-	-
Nippon (Japan)	15 534	17 147	19 397	18 084	18 406	20 482	18 964
USA	3 105	5 889	6 005	4 274	4 288	5 995	5 645
Canada	1 607	573	585	1 057	939	1 374	2 342
Groenland(Greenlnd)	-	-	-	-	-	-	-
St Pierre-Miquelon	-	-	-	-	-	-	-
CCCP (USSR)	143	174	73	18	4	-	-
Total	35 379	48 605	54 807	54 706	58 950	74 365	73 976

CATCH BY SPECIES
Atlantic mackerel
 (tonnes live weight)

CAPTURES PAR ESPECES
Maquereau de l'Atlantique
 (tonnes poids vif)

	M 1976-80	1984	1985	1986	1987	1988	1989
België/Belgique	76	68	44	51	15	22	38
BR Deutschland	25 452	16 480	22 832	28 585	34 280	40 661	42 845
BRD(pre-10/90)	15 127	11 030	11 808	9 663	15 550	19 086	22 527
DDR(pre-10/90)	10 324	5 450	11 024	18 922	18 730	21 575	20 318
Danmark	27 181	20 525	20 122	25 023	31 495	26 018	25 381
Ellas	-	-	-	-	-	-	-
España	23 811	19 380	16 101	23 437	23 466	28 913	:
France	37 803	13 254	18 230	13 649	13 106	11 043	:
Ireland	29 734	88 407	91 251	74 511	90 058	88 583	:
Italia	215	3 963	383	300	15	-	-
Nederland	52 452	98 952	38 723	60 803	34 484	:	36 097
Portugal	1 197	1 429	3 998	5 581	5 527	4 330	3 111
United Kingdom	243 599	198 741	200 807	157 070	224 119	218 276	191 389
England & Wales	159 829	30 394	10 532	10 221	24 622	26 636	19 197
Scotland	83 695	167 215	190 245	145 114	195 240	188 726	160 028
N.Ireland	64	1 124	23	1 725	4 244	2 911	12 151
Channel Is	2	6	7	8	8	3	12
Isle of Man	7	2	-	2	5	-	1
EUR 12(pre-10/90)	431 200	455 749	401 467	370 089	437 835	:	:
EUR 12	441 524	461 199	412 491	389 011	456 565	:	:
Réunion	-	-	-	-	-	-	-
Guadeloupe	-	-	-	-	-	-	-
Martinique	-	-	-	-	-	-	-
Nouvelle Calédonie	-	-	-	-	-	-	-
Guyane française	-	-	-	-	-	-	-
Færøene (Færoe Is)	46 087	15 530	8 777	1 513	8 091	3 639	5 070
Island (Iceland)	62	-	-	-	-	-	-
Norge (Norway)	137 835	142 538	115 359	156 750	157 174	162 139	143 415
Österreich(Austria)	-	-	-	-	-	-	-
Suisse(Switzerland)	-	-	-	-	-	-	-
Suomi (Finland)	-	-	-	-	-	-	-
Sverige (Sweden)	4 607	1 597	888	1 310	3 173	683	3 239
Nippon (Japan)	34	48	-	-	-	-	-
USA	2 073	4 529	6 761	9 255	12 593	12 391	14 499
Canada	22 783	17 320	29 855	30 325	27 488	40 701	31 784
Groenland(Greenlnd)	-	-	-	-	-	-	-
St Pierre-Miquelon	-	:	:	3	4	-	29
CCCP (USSR)	84 464	8 171	12 669	13 591	15 305	30 190	19 654
Total	777 317	657 843	597 227	610 251	688 999	:	:

CATCH BY SPECIES
Chub mackerel
(tonnes live weight)

CAPTURES PAR ESPECES
Maquereau espagnol
(tonnes poids vif)

	M 1976-80	1984	1985	1986	1987	1988	1989
België/Belgique	-	-	-	-	-	-	-
BR Deutschland	2 500	851	511	1 068	455	169	402
BRD(pre-10/90)	46	-	-	-	-	-	-
DDR(pre-10/90)	2 454	851	511	1 068	455	169	402
Danmark	-	-	-	-	-	-	-
Ellas	1 783	3 899	4 071	3 816	5 011	4 519	4 520
España	9 164	5 009	5 785	7 310	4 006	2 966	4 046
France	0	170	-	150	5	193	:
Ireland	-	-	-	-	-	-	-
Italia	187	179	95	196	423	448	708
Nederland	-	-	-	-	-	-	-
Portugal	8 612	11 005	11 546	10 548	11 005	5 145	8 118
United Kingdom	-	-	-	-	-	-	-
England & Wales	-	-	-	-	-	-	-
Scotland	-	-	-	-	-	-	-
N.Ireland	-	-	-	-	-	-	-
Channel Is	-	-	-	-	-	-	-
Isle of Man	-	-	-	-	-	-	-
EUR 12(pre-10/90)	19 794	20 262	21 497	22 020	20 450	13 271	17 392
EUR 12	22 248	21 113	22 008	23 088	20 905	13 440	17 794
Réunion	-	-	-	-	-	-	-
Guadeloupe	-	-	-	-	-	-	-
Martinique	-	-	-	-	-	-	-
Nouvelle Calédonie	-	-	-	-	-	-	-
Guyane française	-	-	-	-	-	-	-
Faroene (Færoe Is)	-	-	-	-	-	-	-
Island (Iceland)	-	-	-	-	-	-	-
Norge (Norway)	-	-	-	-	-	-	-
Österreich(Austria)	-	-	-	-	-	-	-
Suisse(Switzerland)	-	-	-	-	-	-	-
Suomi (Finland)	-	-	-	-	-	-	-
Sverige (Sweden)	-	-	-	-	-	-	-
Nippon (Japan)	1 350 227	813 466	771 901	944 817	701 405	648 559	527 485
USA	14 408	42 369	34 225	38 758	42 527	45 515	40 219
Canada	-	-	-	-	-	-	-
Groenland(Greenlnd)	-	-	-	-	-	-	-
St Pierre-Miquelon	-	-	-	-	-	-	-
CCCP (USSR)	372 283	372 186	345 868	363 874	229 894	325 338	314 557
Total	2 713 616	2 219 636	1 741 892	2 010 094	1 568 188	1 796 040	1 670 877

B 30

CATCH BY SPECIES
Picked(=Spiny)dogfish
 (tonnes live weight)

CAPTURES PAR ESPECES
Aiguillat commun
 (tonnes poids vif)

	M 1976-80	1984	1985	1986	1987	1988	1989
België/Belgique	809	590	447	469	339	135	188
BR Deutschland	196	10	28	42	48	27	24
BRD(pre-10/90)	192	8	22	41	48	27	24
DDR(pre-10/90)	4	2	6	1	-	-	-
Danmark	696	1 217	1 628	1 008	1 395	1 495	1 086
Ellas	-	-	-	-	-	-	-
España	17	-	-	-	-	-	-
France	5 758	12 474	11 109	10 941	13 523	9 892	:
Ireland	91	6 930	8 791	5 012	8 706	5 612	:
Italia	-	-	-	-	-	-	-
Nederland	219	-	-	-	-	-	-
Portugal	-	-	-	1	4	1	2
United Kingdom	17 492	12 820	14 482	13 217	15 576	14 885	13 309
England & Wales	9 083	6 173	6 174	5 823	6 754	5 950	4 867
Scotland	8 409	4 956	6 749	6 267	8 043	8 075	7 605
N.Ireland	-	1 691	1 559	1 125	779	860	834
Channel Is	-	-	-	2	-	-	-
Isle of Man	-	-	-	-	-	-	3
EUR 12(pre-10/90)	25 278	34 039	36 479	30 690	39 591	32 047	:
EUR 12	25 282	34 041	36 485	30 691	39 591	32 047	:
Réunion	-	-	-	-	-	-	-
Guadeloupe	-	-	-	-	-	-	-
Martinique	-	-	-	-	-	-	-
Nouvelle Calédonie	-	-	-	-	-	-	-
Guyane française	-	-	-	-	-	-	-
Færoene (Færoe Is)	1	-	-	-	-	-	-
Island (Iceland)	21	5	9	7	5	4	17
Norge (Norway)	11 072	4 279	3 487	2 986	3 614	4 139	5 328
Österreich(Austria)	-	-	-	-	-	-	-
Suisse(Switzerland)	-	-	-	-	-	-	-
Suomi (Finland)	-	-	-	-	-	-	-
Sverige (Sweden)	552	256	360	471	702	726	601
Nippon (Japan)	8	-	-	-	-	-	-
USA	1 016	4 391	3 944	2 571	2 614	2 863	4 423
Canada	3 351	2 442	2 692	2 993	4 036	5 314	2 370
Groenland(Greenlnd)	-	-	-	-	-	-	-
St Pierre-Miquelon	9	-	-	-	-	-	-
CCCP (USSR)	206	-	-	-	-	-	-
Total	41 676	45 675	47 286	39 981	50 735	45 253	:

CATCH BY SPECIES
Norway lobster
 (tonnes live weight)

CAPTURES PAR ESPECES
Langoustine
 (tonnes poids vif)

	M 1976-80	1984	1985	1986	1987	1988	1989
België/Belgique	485	638	679	344	437	500	574
BR Deutschland	30	7	4	15	1	2	1
BRD(pre-10/90)	30	7	4	15	1	2	1
DDR(pre-10/90)	-	-	-	-	-	-	-
Danmark	1 675	3 598	2 998	2 972	3 320	3 278	3 530
Ellas	0	883	814	1 023	1 102	-	-
España	5 675	4 915	8 943	2 517	3 127	3 162	:
France	10 598	9 626	9 711	8 389	9 448	9 828	:
Ireland	2 999	3 989	4 737	6 151	6 539	4 556	:
Italia	2 649	2 734	4 129	5 077	4 548	5 075	4 142
Nederland	18	-	-	-	-	-	-
Portugal	67	510	553	2 331	3 025	2 177	509
United Kingdom	16 523	22 351	24 882	25 510	24 582	27 961	27 096
England & Wales	1 818	2 237	2 671	2 797	2 932	3 439	2 760
Scotland	11 080	16 079	17 888	17 505	16 536	19 192	18 519
N.Ireland	3 493	4 030	4 320	5 201	5 096	5 291	5 796
Channel Is	-	-	-	-	-	-	-
Isle of Man	132	5	3	7	18	39	21
EUR 12(pre-10/90)	40 723	49 251	57 450	54 329	56 129	56 539	:
EUR 12	40 723	49 251	57 450	54 329	56 129	56 539	:
Réunion	-	-	-	-	-	-	-
Guadeloupe	-	-	-	-	-	-	-
Martinique	-	-	-	-	-	-	-
Nouvelle Calédonie	-	-	-	-	-	-	-
Guyane française	-	-	-	-	-	-	-
Færoene (Færoe Is)	47	82	38	47	99	54	70
Island (Iceland)	2 280	2 459	2 385	2 564	2 712	2 240	1 866
Norge (Norway)	19	98	73	65	82	105	72
Österreich(Austria)	-	-	-	-	-	-	-
Suisse(Switzerland)	-	-	-	-	-	-	-
Suomi (Finland)	-	-	-	-	-	-	-
Sverige (Sweden)	355	1 159	1 116	1 237	1 240	1 062	829
Nippon (Japan)	-	-	-	-	-	-	-
USA	-	-	-	-	-	-	-
Canada	-	-	-	-	-	-	-
Groenland(Greenland)	-	-	-	-	-	-	-
St Pierre-Miquelon	-	-	-	-	-	-	-
CCCP (USSR)	-	-	-	-	-	-	-
Total	44 055	53 533	61 723	58 760	60 748	60 816	:

CATCH BY SPECIES

Edible crab

(tonnes live weight)

CAPTURES PAR ESPECES

Tourteau

(tonnes poids vif)

	M 1976-80	1984	1985	1986	1987	1988	1989
België/Belgique	208	173	211	118	120	163	187
BR Deutschland	18	6	6	3	9	11	10
BRD(pre-10/90)	18	6	6	3	9	11	10
DDR(pre-10/90)	-	-	-	-	-	-	-
Danmark	-	-	-	-	-	5	4
Ellas	-	-	-	-	-	-	-
España	49	20	525	458	160	22	6
France	10 814	8 871	10 110	8 111	9 759	8 302	:
Ireland	1 079	3 015	4 108	3 670	4 537	4 593	:
Italia	-	-	-	-	-	-	-
Nederland	71	-	-	-	-	-	-
Portugal	-	-	-	3	5	8	7
United Kingdom	10 099	14 026	14 469	13 031	13 020	14 794	12 085
England & Wales	6 811	6 798	8 175	7 689	6 170	6 819	5 046
Scotland	2 387	4 622	4 236	3 813	5 207	6 101	5 264
N.Ireland	4	4	4	7	24	82	99
Channel Is	896	2 545	2 005	1 376	1 563	1 741	1 603
Isle of Man	-	57	49	146	56	51	73
EUR 12(pre-10/90)	22 341	26 111	29 429	25 395	27 611	27 898	:
EUR 12	22 341	26 111	29 429	25 395	27 611	27 898	:
Réunion	-	-	-	-	-	-	-
Guadeloupe	-	-	-	-	-	-	-
Martinique	-	-	-	-	-	-	-
Nouvelle Calédonie	-	-	-	-	-	-	-
Guyane française	-	-	-	-	-	-	-
Færoene (Færoe Is)	-	-	-	-	-	-	-
Island (Iceland)	-	-	-	-	-	-	-
Norge (Norway)	2 407	2 071	2 302	2 101	1 307	1 349	1 480
Österreich(Austria)	-	-	-	-	-	-	-
Suisse(Switzerland)	-	-	-	-	-	-	-
Suomi (Finland)	-	-	-	-	-	-	-
Sverige (Sweden)	73	104	97	95	82	75	92
Nippon (Japan)	-	-	-	-	-	-	-
USA	-	-	-	-	-	-	-
Canada	-	-	-	-	-	-	-
Groenland(Greenlnd)	-	-	-	-	-	-	-
St Pierre-Miquelon	-	-	-	-	-	-	-
CCCP (USSR)	-	-	-	-	-	-	-
Total	24 827	28 287	31 830	27 591	29 000	29 322	:

CATCH BY SPECIES
Common shrimp
 (tonnes live weight)

CAPTURES PAR ESPECES
Crevette grise
 (tonnes poids vif)

	M 1976-80	1984	1985	1986	1987	1988	1989
België/Belgique	1 364	984	883	622	784	723	1 015
BR Deutschland	19 292	12 009	17 732	17 040	16 972	14 260	13 267
BRD(pre-10/90)	19 291	12 009	17 732	17 040	16 972	14 260	13 267
DDR(pre-10/90)	0	-	-	-	-	-	-
Danmark	-	-	744	1 138	1 734	1 050	1 467
Ellas	-	604	580	0	0	-	-
España	346	171	299	323	403	451	403
France	26	15	28	14	33	932	:
Ireland	-	-	-	-	-	-	-
Italia	-	-	-	-	-	-	-
Nederland	5 582	-	-	-	-	:	7 572
Portugal	-	-	-	11	3	4	6
United Kingdom	26	407	418	973	2 032	1 192	1 047
England & Wales	-	394	404	953	2 004	1 165	1 016
Scotland	26	13	14	20	28	27	31
N.Ireland	-	-	-	-	-	-	-
Channel Is	-	-	-	-	-	-	-
Isle of Man	-	-	-	-	-	-	-
EUR 12(pre-10/90)	26 637	14 190	20 684	20 121	21 961	:	24 810
EUR 12	26 638	14 190	20 684	20 121	21 961	:	24 810
Réunion	-	-	-	-	-	-	-
Guadeloupe	-	-	-	-	-	-	-
Martinique	-	-	-	-	-	-	-
Nouvelle Calédonie	-	-	-	-	-	-	-
Guyane française	-	-	-	-	-	-	-
Færoene (Færoe Is)	-	-	-	-	-	-	-
Island (Iceland)	-	-	-	-	-	-	-
Norge (Norway)	-	-	-	-	-	-	-
Österreich(Austria)	-	-	-	-	-	-	-
Suisse(Switzerland)	-	-	-	-	-	-	-
Suomi (Finland)	-	-	-	-	-	-	-
Sverige (Sweden)	-	-	-	-	-	-	-
Nippon (Japan)	-	-	-	-	-	-	-
USA	-	-	-	-	-	-	-
Canada	-	-	-	-	-	-	-
Groenland(Greenlnd)	-	-	-	-	-	-	-
St Pierre-Miquelon	-	-	-	-	-	-	-
CCCP (USSR)	1 435	8	6	-	-	-	-
Total	28 073	14 198	20 690	20 121	21 961	:	24 810

CATCH BY SPECIES

Blue mussel*(tonnes live weight)*

CAPTURES PAR ESPECES

Moule commune*(tonnes poids vif)*

	M 1976-80	1984	1985	1986	1987	1988	1989
België/Belgique	-	-	-	-	-	-	-
BR Deutschland	11 957	59 311	20 818	29 939	25 926	29 726	18 556
BRD(pre-10/90)	11 957	59 311	20 818	29 939	25 926	29 726	18 556
DDR(pre-10/90)	-	-	-	-	-	-	-
Danmark	55 860	81 473	84 077	87 511	85 676	72 523	75 568
Ellas	-	-	-	-	-	-	-
España	73 042	116 799	103 249	3 800	2 147	2 874	:
France	50 778	-	-	-	-	-	-
Ireland	3 597	12 640	8 722	9 572	14 892	12 648	:
Italia	-	-	-	-	-	-	-
Nederland	95 101	-	-	-	-	-	-
Portugal	3	6	7	10	53	107	30
United Kingdom	8 142	4 294	5 826	6 279	4 913	7 103	8 874
England & Wales	7 359	4 271	5 513	4 946	4 529	5 879	7 811
Scotland	781	23	313	1 333	384	1 224	1 063
N.Ireland	1	-	-	-	-	-	-
Channel Is	-	-	-	-	-	-	-
Isle of Man	-	-	-	-	-	-	-
EUR 12(pre-10/90)	298 484	274 523	222 699	137 111	133 607	124 981	:
EUR 12	298 484	274 523	222 699	137 111	133 607	124 981	:
Réunion	-	-	-	-	-	-	-
Guadeloupe	-	-	-	-	-	-	-
Martinique	-	-	-	-	-	-	-
Nouvelle Calédonie	-	-	-	-	-	-	-
Guyane française	-	-	-	-	-	-	-
Færøene (Færoe Is)	-	-	-	-	-	-	-
Island (Iceland)	-	-	-	-	-	-	-
Norge (Norway)	4	-	-	-	-	-	-
Österreich(Austria)	-	-	-	-	-	-	-
Suisse(Switzerland)	-	-	-	-	-	-	-
Suomi (Finland)	-	-	-	-	-	-	-
Sverige (Sweden)	37	65	18	2	4	4	2
Nippon (Japan)	-	-	-	-	-	-	-
USA	7 048	15 160	17 809	20 621	23 011	25 429	25 981
Canada	100	388	669	1 665	1 374	17 553	12 067
Groenland(Greenland)	-	-	-	-	-	-	-
St Pierre-Miquelon	-	-	-	7	3	4	4
CCCP (USSR)	-	-	-	-	-	-	-
Total	305 676	290 136	241 195	159 406	157 999	167 971	:

CATCH BY SPECIES
Mediterranean mussel
 (tonnes live weight)

CAPTURES PAR ESPECES
Moule méditerranéenne
 (tonnes poids vif)

	M 1976-80	1984	1985	1986	1987	1988	1989
België/Belgique	-	-	-	-	-	-	-
BR Deutschland	-	-	-	-	-	-	-
BRD(pre-10/90)	-	-	-	-	-	-	-
DDR(pre-10/90)	-	-	-	-	-	-	-
Danmark	-	-	-	-	-	-	-
Ellas	-	-	-	-	-	1 100	1 500
España	257	-	-	636	834	834	834
France	6 137	3 578	5 795	3 998	4 057	4 057	4 057
Ireland	-	-	-	-	-	-	-
Italia	44 545	66 298	75 984	78 561	85 400	102 818	100 538
Nederland	-	-	-	-	-	-	-
Portugal	-	-	-	-	-	-	-
United Kingdom	-	-	-	-	-	-	-
England & Wales	-	-	-	-	-	-	-
Scotland	-	-	-	-	-	-	-
N.Ireland	-	-	-	-	-	-	-
Channel Is	-	-	-	-	-	-	-
Isle of Man	-	-	-	-	-	-	-
EUR 12(pre-10/90)	50 940	69 876	81 779	83 195	90 291	108 809	106 929
EUR 12	50 940	69 876	81 779	83 195	90 291	108 809	106 929
Réunion	-	-	-	-	-	-	-
Guadeloupe	-	-	-	-	-	-	-
Martinique	-	-	-	-	-	-	-
Nouvelle Calédonie	-	-	-	-	-	-	-
Guyane française	-	-	-	-	-	-	-
Færoene (Færoe Is)	-	-	-	-	-	-	-
Island (Iceland)	-	-	-	-	-	-	-
Norge (Norway)	-	-	-	-	-	-	-
Österreich(Austria)	-	-	-	-	-	-	-
Suisse(Switzerland)	-	-	-	-	-	-	-
Suomi (Finland)	-	-	-	-	-	-	-
Sverige (Sweden)	-	-	-	-	-	-	-
Nippon (Japan)	-	-	-	-	-	-	-
USA	-	-	-	-	-	-	-
Canada	-	-	-	-	-	-	-
Groenland(Greenlnd)	-	-	-	-	-	-	-
St Pierre-Miquelon	-	-	-	-	-	-	-
CCCP (USSR)	10 597	10 883	4 851	1 024	4 512	887	1 154
Total	63 621	86 072	92 468	91 715	107 134	123 238	116 625

CATCH BY SPECIES
Common cockle
(tonnes live weight)

CAPTURES PAR ESPECES
Coque commune
(tonnes poids vif)

	M 1976-80	1984	1985	1986	1987	1988	1989
België/Belgique	-	-	-	-	-	-	-
BR Deutschland	3 378	7 141	2 290	745	3 900	1 140	2 013
BRD(pre-10/90)	3 378	7 141	2 290	745	3 900	1 140	2 013
DDR(pre-10/90)	-	-	-	-	-	-	-
Danmark	-	-	-	-	-	1 189	4 454
Ellas	-	-	-	-	-	-	-
España	6 582	1 206	627	575	676	1 042	:
France	2 442	2 028	1 698	3 982	4 295	3 968	:
Ireland	-	-	-	-	10	44	:
Italia	-	-	-	-	-	-	-
Nederland	0	-	-	-	-	-	-
Portugal	1 010	65	152	939	557	361	589
United Kingdom	14 639	5 391	7 825	19 435	39 024	24 640	14 775
England & Wales	14 633	5 391	7 796	19 435	38 787	21 092	11 910
Scotland	5	-	29	-	237	3 548	2 865
N.Ireland	-	-	-	-	-	-	-
Channel Is	-	-	-	-	-	-	-
Isle of Man	-	-	-	-	-	-	-
EUR 12(pre-10/90)	28 053	15 831	12 592	25 676	48 462	32 384	:
EUR 12	28 053	15 831	12 592	25 676	48 462	32 384	:
Réunion	-	-	-	-	-	-	-
Guadeloupe	-	-	-	-	-	-	-
Martinique	-	-	-	-	-	-	-
Nouvelle Calédonie	-	-	-	-	-	-	-
Guyane française	-	-	-	-	-	-	-
Faroene (Færoe Is)	-	-	-	-	-	-	-
Island (Iceland)	-	-	-	-	-	-	-
Norge (Norway)	-	-	-	-	-	-	-
Österreich(Austria)	-	-	-	-	-	-	-
Suisse(Switzerland)	-	-	-	-	-	-	-
Suomi (Finland)	-	-	-	-	-	-	-
Sverige (Sweden)	-	-	-	-	-	-	-
Nippon (Japan)	-	-	-	-	-	-	-
USA	-	-	-	-	-	-	-
Canada	-	-	-	-	-	-	-
Groenland(Greenland)	-	-	-	-	-	-	-
St Pierre-Miquelon	-	-	-	-	-	-	-
CCCP (USSR)	-	-	-	-	-	-	-
Total	28 053	15 831	12 592	25 676	48 462	32 384	:

CATCH BY SPECIES
Striped venus
 (tonnes live weight)

CAPTURES PAR ESPECES
Petite praire
 (tonnes poids vif)

	M 1976-80	1984	1985	1986	1987	1988	1989
België/Belgique	-	-	-	-	-	-	-
BR Deutschland	-	-	-	-	-	-	-
BRD(pre-10/90)	-	-	-	-	-	-	-
DDR(pre-10/90)	-	-	-	-	-	-	-
Danmark	-	-	-	-	-	-	-
Ellas	-	-	-	-	-	-	-
España	766	250	407	844	-	3	-
France	-	-	-	-	-	-	-
Ireland	-	-	-	-	-	-	-
Italia	24 167	38 926	25 603	26 530	37 280	33 485	30 076
Nederland	-	-	-	-	-	-	-
Portugal	-	-	-	-	-	1	3
United Kingdom	-	-	-	-	-	-	-
England & Wales	-	-	-	-	-	-	-
Scotland	-	-	-	-	-	-	-
N.Ireland	-	-	-	-	-	-	-
Channel Is	-	-	-	-	-	-	-
Isle of Man	-	-	-	-	-	-	-
EUR 12(pre-10/90)	24 933	39 176	26 010	27 374	37 280	33 489	30 079
EUR 12	24 933	39 176	26 010	27 374	37 280	33 489	30 079
Réunion	-	-	-	-	-	-	-
Guadeloupe	-	-	-	-	-	-	-
Martinique	-	-	-	-	-	-	-
Nouvelle Calédonie	-	-	-	-	-	-	-
Guyane française	-	-	-	-	-	-	-
Færoene (Faroe Is)	-	-	-	-	-	-	-
Island (Iceland)	-	-	-	-	-	-	-
Norge (Norway)	-	-	-	-	-	-	-
Österreich(Austria)	-	-	-	-	-	-	-
Suisse(Switzerland)	-	-	-	-	-	-	-
Suomi (Finland)	-	-	-	-	-	-	-
Sverige (Sweden)	-	-	-	-	-	-	-
Nippon (Japan)	-	-	-	-	-	-	-
USA	-	-	-	-	-	-	-
Canada	-	-	-	-	-	-	-
Groenland(Greenlnd)	-	-	-	-	-	-	-
St Pierre-Miquelon	-	-	-	-	-	-	-
CCCP (USSR)	-	-	-	-	-	-	-
Total	24 933	39 176	26 010	27 532	40 730	37 678	32 702

CATCH BY SPECIES
Argentine shortfin squid
(tonnes live weight)

CAPTURES PAR ESPECES
Encornet rouge argentin
(tonnes poids vif)

	M 1976-80	1984	1985	1986	1987	1988	1989
België/Belgique	-	-	-	-	-	-	-
BR Deutschland	276	8 379	11 766	3 875	3 477	9 211	15 521
BRD(pre-10/90)	244	-	-	-	-	-	-
DDR(pre-10/90)	31	8 379	11 766	3 875	3 477	9 211	15 521
Danmark	-	-	-	-	-	-	-
Ellas	-	-	-	-	-	-	-
España	-	-	-	22 250	1 330	6 278	2 097
France	-	-	-	-	65	-	-
Ireland	-	-	-	-	-	-	-
Italia	-	-	-	-	-	-	-
Nederland	-	-	-	-	-	66	70
Portugal	-	-	-	-	71	383	14
United Kingdom	-	-	-	-	137	136	136
England & Wales	-	-	-	-	137	136	136
Scotland	-	-	-	-	-	-	-
N.Ireland	-	-	-	-	-	-	-
Channel Is	-	-	-	-	-	-	-
Isle of Man	-	-	-	-	-	-	-
EUR 12(pre-10/90)	244	-	-	22 250	1 603	6 863	2 317
EUR 12	276	8 379	11 766	26 125	5 080	16 074	17 838
Réunion	-	-	-	-	-	-	-
Guadeloupe	-	-	-	-	-	-	-
Martinique	-	-	-	-	-	-	-
Nouvelle Calédonie	-	-	-	-	-	-	-
Guyane française	-	-	-	-	-	-	-
Faroene (Færoe Is)	-	-	-	-	-	-	-
Island (Iceland)	-	-	-	-	-	-	-
Norge (Norway)	-	-	-	-	-	-	-
Österreich(Austria)	-	-	-	-	-	-	-
Suisse(Switzerland)	-	-	-	-	-	-	-
Suomi (Finland)	-	-	-	-	-	-	-
Sverige (Sweden)	-	-	-	-	-	-	-
Nippon (Japan)	-	-	-	-	-	-	-
USA	-	-	-	-	-	-	-
Canada	-	-	-	-	-	-	-
Groenland(Greenlnd)	-	-	-	-	-	-	-
St Pierre-Miquelon	-	-	-	-	-	-	-
CCCP (USSR)	-	-	-	-	-	-	-
Total	34 944	43 343	43 706	55 148	117 466	106 158	107 121

CATCH BY SPECIES
Common squids
(tonnes live weight)

CAPTURES PAR ESPECES
Encornets
(tonnes poids vif)

	M 1976-80	1984	1985	1986	1987	1988	1989
België/Belgique	104	238	242	270	186	265	392
BR Deutschland	244	530	139	218	-	-	-
BRD(pre-10/90)	244	-	-	-	-	-	-
DDR(pre-10/90)	-	530	139	218	-	-	-
Danmark	-	-	-	-	-	-	-
Ellas	671	455	477	483	2 096	3 921	3 920
España	12 219	2 781	2 434	2 281	2 341	2 038	1 444
France	406	224	335	317	313	5 515	290
Ireland	-	64	-	-	167	-	-
Italia	5 276	6 117	5 547	7 548	9 165	9 088	8 996
Nederland	-	-	-	-	-	1 406	1 410
Portugal	-	26	17	2	1 669	1 097	1 645
United Kingdom	549	662	681	1 653	1 297	1 724	3 166
England & Wales	236	261	364	647	612	803	1 174
Scotland	210	341	251	977	661	833	1 858
N.Ireland	101	52	60	25	22	82	115
Channel Is	0	1	1	1	2	-	3
Isle of Man	0	6	5	3	-	6	16
EUR 12(pre-10/90)	19 471	10 567	9 733	12 554	17 234	25 054	21 263
EUR 12	19 471	11 097	9 872	12 772	17 234	25 054	21 263
Réunion	-	-	-	-	-	-	-
Guadeloupe	-	-	-	-	-	-	-
Martinique	-	-	-	-	-	-	-
Nouvelle Calédonie	-	-	-	-	-	-	-
Guyane française	-	-	-	-	-	-	-
Færoene (Færoe Is)	-	-	-	-	-	-	-
Island (Iceland)	-	-	-	-	-	-	-
Norge (Norway)	-	-	-	-	-	-	-
Österreich(Austria)	-	-	-	-	-	-	-
Suisse(Switzerland)	-	-	-	-	-	-	-
Suomi (Finland)	-	-	-	-	-	-	-
Sverige (Sweden)	-	-	-	-	-	-	-
Nippon (Japan)	-	-	172	24 570	68 366	27 967	32 628
USA	-	-	-	-	-	-	-
Canada	-	-	-	-	-	-	-
Groenland(Greenlnd)	-	-	-	-	-	-	-
St Pierre-Miquelon	-	-	-	-	-	-	-
CCCP (USSR)	-	-	-	-	-	-	-
Total	103 346	115 499	119 843	163 502	208 484	176 777	176 600

CATCH BY SPECIES
Kelps
(tonnes live weight)

CAPTURES PAR ESPECES
Varechs
(tonnes poids vif)

	M 1976-80	1984	1985	1986	1987	1988	1989
België/Belgique	-	-	-	-	-	-	-
BR Deutschland	-	-	-	-	-	-	-
BRD(pre-10/90)	-	-	-	-	-	-	-
DDR(pre-10/90)	-	-	-	-	-	-	-
Danmark	-	-	-	-	-	-	-
Ellas	-	-	-	-	-	-	-
España	-	51	53	310	2 870	2 023	:
France	19 249	55 246	61 589	69 321	52 267	95 396	:
Ireland	-	-	-	-	-	-	-
Italia	-	-	-	-	-	-	-
Nederland	-	-	-	-	-	-	-
Portugal	-	-	-	-	-	-	-
United Kingdom	340	-	-	-	-	-	-
England & Wales	-	-	-	-	-	-	-
Scotland	340	-	-	-	-	-	-
N.Ireland	-	-	-	-	-	-	-
Channel Is	-	-	-	-	-	-	-
Isle of Man	-	-	-	-	-	-	-
EUR 12(pre-10/90)	19 589	55 297	61 642	69 631	55 137	97 419	:
EUR 12	19 589	55 297	61 642	69 631	55 137	97 419	:
Réunion	-	-	-	-	-	-	-
Guadeloupe	-	-	-	-	-	-	-
Martinique	-	-	-	-	-	-	-
Nouvelle Calédonie	-	-	-	-	-	-	-
Guyane française	-	-	-	-	-	-	-
Færoene (Færoe Is)	-	-	-	-	-	-	-
Island (Iceland)	570	610	-	-	-	-	-
Norge (Norway)	-	-	-	-	-	-	-
Österreich(Austria)	-	-	-	-	-	-	-
Suisse(Switzerland)	-	-	-	-	-	-	-
Suomi (Finland)	-	-	-	-	-	-	-
Sverige (Sweden)	-	-	-	-	-	-	-
Nippon (Japan)	-	-	-	-	-	-	-
USA	-	-	-	-	-	-	-
Canada	-	-	-	-	-	-	-
Groenland(Greenland)	-	-	-	-	-	-	-
St Pierre-Miquelon	-	-	-	-	-	-	-
CCCP (USSR)	277	888	910	1 118	1 160	1 689	10 480
Total	20 437	56 795	62 552	70 749	56 297	99 108	:

C

Fischereiflotte

Fishing fleet

Flotte de pêche

BR Deutschland

Total number/Nombre total

	M 1976-80	1984	1985	1986	1987	1988	1989
TONNAGE (GRT)							
0 - 24.9	362	472	325	315	:	:	:
25 - 49.9	199	202	193	193	:	:	:
50 - 99.9	104	75	77	77	:	:	:
100 - 149.9	53	50	55	54	:	:	:
150 - 249.9	9	9	12	12	:	:	:
250 - 499.9	6	8	5	4	:	:	:
500 - 999.9	21	7	7	7	:	:	:
1000 - 1999.9	7	4	4	4	:	:	:
2000 +	24	13	7	6	:	:	:
Unknown/inconnu	280	251	255	257	:	:	:
LENGTH (metres)							
0 - 5.9	138	180	119	111	:	:	:
6 - 11.9	284	345	279	277	:	:	:
12 - 17.9	360	346	323	328	:	:	:
18 - 23.9	81	80	84	84	:	:	:
24 - 29.9	122	89	87	83	:	:	:
30 - 35.9	14	22	25	25	:	:	:
36 - 41.9	3	2	3	2	:	:	:
42 +	51	25	18	17	:	:	:
Unknown/Inconnu	12	2	2	2	:	:	:
AGE (years)							
0 - 4.9	116	219	170	177	:	:	:
5 - 9.9	157	154	131	133	:	:	:
10 - 14.9	153	157	131	120	:	:	:
15 - 19.9	140	142	136	132	:	:	:
20 - 24.9	78	106	95	95	:	:	:
25 +	315	287	270	265	:	:	:
Unknown/Inconnu	106	26	7	7	:	:	:
POWER (Kilowatts)							
0 - 24.9	295	323	231	220	:	:	:
25 - 74.9	149	178	138	141	:	:	:
75 - 149.9	282	243	217	207	:	:	:
150 - 349.9	219	233	257	271	:	:	:
350 - 499.9	32	39	36	37	:	:	:
500 - 749.9	9	8	11	10	:	:	:
750 - 999.9	1	0	0	1	:	:	:
1000 - 1999.9	21	8	8	8	:	:	:
2000 - 2999.9	14	3	3	3	:	:	:
3000 - 3999.9	16	13	7	6	:	:	:
4000 +	0	1	1	1	:	:	:
Unknown/Inconnu	27	42	31	24	:	:	:
Total	1 065	1 091	940	929	:	:	:

BR Deutschland

Total tonnage/Tonnage total

	M 1976-80	1984	1985	1986	1987	1988	1989
TONNAGE (GRT)							TONNAGE (tjb)
0 - 24.9	4 929	5 111	4 505	4 527	:	:	:
25 - 49.9	6 772	6 925	6 633	6 651	:	:	:
50 - 99.9	7 325	5 232	5 287	5 326	:	:	:
100 - 149.9	6 119	5 829	6 481	6 399	:	:	:
150 - 249.9	1 610	1 558	2 147	2 147	:	:	:
250 - 499.9	2 003	2 595	1 699	1 412	:	:	:
500 - 999.9	18 422	6 671	6 671	6 671	:	:	:
1000 - 1999.9	11 857	7 121	7 121	7 121	:	:	:
2000 +	70 217	39 967	20 812	18 154	:	:	:
Unknown/inconnu	0	0	0	0	:	:	:
LENGTH (metres)							LONGUEUR (mètres)
0 - 5.9	49	111	16	2	:	:	:
6 - 11.9	1 121	1 434	1 079	1 106	:	:	:
12 - 17.9	8 380	8 480	8 100	8 275	:	:	:
18 - 23.9	3 825	3 689	4 041	4 106	:	:	:
24 - 29.9	10 826	8 307	8 036	7 674	:	:	:
30 - 35.9	2 355	3 847	4 186	4 292	:	:	:
36 - 41.9	781	494	706	419	:	:	:
42 +	97 261	54 059	34 604	31 946	:	:	:
Unknown/Inconnu	4 656	588	588	588	:	:	:
AGE (years)							AGE (ans)
0 - 4.9	9 024	6 818	6 901	5 143	:	:	:
5 - 9.9	50 365	10 374	7 351	8 973	:	:	:
10 - 14.9	33 357	40 257	25 767	23 234	:	:	:
15 - 19.9	22 019	8 621	6 973	5 233	:	:	:
20 - 24.9	4 138	6 907	5 408	7 129	:	:	:
25 +	9 791	7 968	8 938	8 650	:	:	:
Unknown/Inconnu	560	64	18	46	:	:	:
POWER (Kilowatts)							PUISSANCE (Kilowatts)
0 - 24.9	434	413	163	127	:	:	:
25 - 74.9	1 600	1 510	1 087	1 062	:	:	:
75 - 149.9	7 402	5 618	5 033	4 646	:	:	:
150 - 349.9	13 013	12 527	13 604	13 844	:	:	:
350 - 499.9	4 409	5 225	4 438	4 575	:	:	:
500 - 749.9	1 872	1 873	2 424	2 137	:	:	:
750 - 999.9	934	0	0	71	:	:	:
1000 - 1999.9	19 831	7 616	7 616	7 616	:	:	:
2000 - 2999.9	30 799	4 699	4 387	4 387	:	:	:
3000 - 3999.9	48 932	39 655	20 812	18 154	:	:	:
4000 +	0	1 789	1 789	1 789	:	:	:
Unknown/Inconnu	28	84	3	0	:	:	:
Total	129 254	81 009	61 356	58 408	:	:	:

France

Total number/Nombre total

	M 1976-80	1984	1985	1986	1987	1988	1989
TONNAGE (GRT)							TONNAGE (tjb)
0 - 24.9	14 481	10 409	12 508	12 427	:	:	:
25 - 49.9	1 095	910	934	932	:	:	:
50 - 99.9	145	107	308	323	:	:	:
100 - 149.9	107	62	75	86	:	:	:
150 - 249.9	115	81	69	66	:	:	:
250 - 499.9	69	49	47	44	:	:	:
500 - 999.9	62	56	52	57	:	:	:
1000 - 1999.9	17	15	13	17	:	:	:
2000 +	3	0	2	3	:	:	:
Unknown/inconnu	747	263	29	24	:	:	:
LENGTH (metres)							LONGUEUR (mètres)
0 - 5.9	3 716	1 890	2 527	2 432	:	:	:
6 - 11.9	10 720	8 283	9 472	9 471	:	:	:
12 - 17.9	1 536	1 081	1 237	1 242	:	:	:
18 - 23.9	474	414	492	520	:	:	:
24 - 29.9	124	84	124	125	:	:	:
30 - 35.9	114	82	76	72	:	:	:
36 - 41.9	35	24	17	17	:	:	:
42 +	113	85	82	90	:	:	:
Unknown/Inconnu	8	9	10	10	:	:	:
AGE (years)							AGE (ans)
0 - 4.9	2 547	1 856	2 165	2 113	:	:	:
5 - 9.9	3 135	1 853	2 324	2 419	:	:	:
10 - 14.9	3 194	2 035	2 446	2 346	:	:	:
15 - 19.9	2 543	2 099	2 342	2 288	:	:	:
20 - 24.9	2 195	1 515	1 801	1 885	:	:	:
25 +	3 228	2 594	2 959	2 928	:	:	:
Unknown/Inconnu	0	0	0	0	:	:	:
POWER (Kilowatts)							PUISSANCE (Kilowatts)
0 - 24.9	7 095	3 796	4 394	4 231	:	:	:
25 - 74.9	4 001	3 015	3 793	4 008	:	:	:
75 - 149.9	1 363	1 003	1 325	1 509	:	:	:
150 - 349.9	942	725	994	1 114	:	:	:
350 - 499.9	174	163	183	197	:	:	:
500 - 749.9	60	57	55	61	:	:	:
750 - 999.9	25	21	19	17	:	:	:
1000 - 1999.9	73	56	57	60	:	:	:
2000 - 2999.9	18	18	15	25	:	:	:
3000 - 3999.9	3	3	3	3	:	:	:
4000 +	3	2	5	6	:	:	:
Unknown/Inconnu	3 084	3 093	3 194	2 748	:	:	:
Total	16 843	11 952	14 037	13 979	:	:	:

France

Total tonnage/Tonnage total

	M 1976-80	1984	1985	1986	1987	1988	1989
TONNAGE (GRT)							TONNAGE (tjb)
0 - 24.9	59 545	43 284	55 514	55 950	:	:	:
25 - 49.9	41 142	34 528	33 426	33 319	:	:	:
50 - 99.9	11 038	8 208	18 776	19 840	:	:	:
100 - 149.9	13 208	7 476	8 976	10 159	:	:	:
150 - 249.9	21 739	15 779	13 619	13 063	:	:	:
250 - 499.9	23 432	15 565	15 140	14 284	:	:	:
500 - 999.9	41 555	37 200	34 671	38 559	:	:	:
1000 - 1999.9	23 883	19 580	17 237	21 842	:	:	:
2000 +	11 713	0	4 849	7 285	:	:	:
Unknown/inconnu	0	0	0	0	:	:	:
LENGTH (metres)							LONGUEUR (mètres)
0 - 5.9	3 814	2 094	4 070	3 947	:	:	:
6 - 11.9	42 334	32 409	42 243	42 591	:	:	:
12 - 17.9	39 233	28 598	32 705	32 653	:	:	:
18 - 23.9	26 876	22 675	27 445	29 575	:	:	:
24 - 29.9	14 313	9 405	11 602	11 914	:	:	:
30 - 35.9	22 400	17 374	16 422	15 559	:	:	:
36 - 41.9	9 154	6 346	4 539	4 709	:	:	:
42 +	89 096	62 688	63 151	73 324	:	:	:
Unknown/Inconnu	34	31	31	29	:	:	:
AGE (years)							AGE (ans)
0 - 4.9	31 330	32 216	31 831	27 781	:	:	:
5 - 9.9	77 360	32 701	28 572	37 920	:	:	:
10 - 14.9	39 595	47 363	64 314	67 532	:	:	:
15 - 19.9	37 719	24 082	25 991	26 219	:	:	:
20 - 24.9	32 207	20 725	23 835	25 652	:	:	:
25 +	29 044	24 533	27 665	29 197	:	:	:
Unknown/Inconnu	0	0	0	0	:	:	:
POWER (Kilowatts)							PUISSANCE (Kilowatts)
0 - 24.9	15 464	8 217	11 404	10 990	:	:	:
25 - 74.9	19 528	12 880	17 508	18 294	:	:	:
75 - 149.9	21 878	12 776	16 738	18 561	:	:	:
150 - 349.9	45 360	31 226	41 101	43 429	:	:	:
350 - 499.9	20 106	15 986	16 542	16 593	:	:	:
500 - 749.9	13 487	11 354	10 772	11 298	:	:	:
750 - 999.9	10 239	8 328	8 464	7 944	:	:	:
1000 - 1999.9	45 663	32 562	34 324	36 053	:	:	:
2000 - 2999.9	22 450	18 323	17 108	26 236	:	:	:
3000 - 3999.9	4 767	4 767	4 768	4 768	:	:	:
4000 +	5 605	55	58	71	:	:	:
Unknown/Inconnu	22 707	25 146	23 421	20 064	:	:	:
Total	247 256	181 620	202 208	214 301	:	:	:

Italia

Total number/Nombre total

	M 1976-80	1984	1985	1986	1987	1988	1989
TONNAGE (GRT)							TONNAGE (tjb)
0 - 24.9	16 480	24 118	24 506	24 225	23 965	23 423	:
25 - 49.9	1 358	1 363	1 404	1 403	1 446	1 411	:
50 - 99.9	575	671	706	714	715	698	:
100 - 149.9	204	199	208	204	236	263	:
150 - 249.9	104	134	134	134	132	130	:
250 - 499.9	23	20	20	18	19	21	:
500 - 999.9	29	18	18	18	19	19	:
1000 - 1999.9	20	13	13	13	13	12	:
2000 +	1	1	0	1	0	0	:
Unknown/inconnu	387	472	483	487	466	446	:
LENGTH (metres)							LONGUEUR (mètres)
0 - 5.9	4 829	10 096	9 906	9 547	9 140	8 629	:
6 - 11.9	9 741	11 117	11 484	11 365	11 271	11 173	:
12 - 17.9	2 416	2 796	2 933	2 996	3 148	3 201	:
18 - 23.9	1 358	1 419	1 455	1 448	1 494	1 462	:
24 - 29.9	517	539	558	560	570	573	:
30 - 35.9	121	142	140	140	142	134	:
36 - 41.9	14	15	16	14	14	17	:
42 +	73	55	63	64	58	57	:
Unknown/Inconnu	111	830	937	1 083	1 174	1 177	:
AGE (years)							AGE (ans)
0 - 4.9	2 586	2 701	2 787	2 624	2 496	2 344	:
5 - 9.9	2 806	3 575	3 745	3 661	3 532	3 393	:
10 - 14.9	3 783	3 744	3 475	3 304	3 143	3 196	:
15 - 19.9	3 212	4 607	4 553	4 272	4 047	3 644	:
20 - 24.9	2 174	3 648	3 669	3 763	3 939	3 952	:
25 +	4 341	8 734	9 263	9 593	9 854	9 894	:
Unknown/Inconnu	278	0	0	0	0	0	:
POWER (Kilowatts)							PUISSANCE (Kilowatts)
0 - 24.9	5 517	24 531	12 970	12 600	12 142	11 700	:
25 - 74.9	1 873	334	5 419	5 587	5 511	5 279	:
75 - 149.9	1 135	14	4 528	4 483	4 619	4 515	:
150 - 349.9	717	0	3 541	3 511	3 610	3 708	:
350 - 499.9	70	0	615	629	657	685	:
500 - 749.9	31	0	229	232	251	281	:
750 - 999.9	14	0	75	72	73	79	:
1000 - 1999.9	21	0	66	68	103	116	:
2000 - 2999.9	5	0	18	18	20	18	:
3000 - 3999.9	0	0	3	3	3	3	:
4000 +	0	0	5	2	2	2	:
Unknown/Inconnu	9 796	2 130	23	12	20	37	:
Total	19 182	27 009	27 492	27 217	27 011	26 423	:

Italia

Total tonnage/Tonnage total

	M 1976-80	1984	1985	1986	1987	1988	1989	
TONNAGE (GRT)								TONNAGE (tjb)
0 - 24.9	74 292	90 284	93 438	94 382	95 922	95 919		:
25 - 49.9	47 076	47 287	48 798	48 747	50 240	48 948		:
50 - 99.9	40 396	46 618	49 075	49 521	48 846	47 099		:
100 - 149.9	24 392	23 914	25 010	24 448	27 736	30 420		:
150 - 249.9	19 125	24 478	24 416	24 284	23 981	23 666		:
250 - 499.9	8 818	7 070	6 918	6 053	6 230	7 162		:
500 - 999.9	20 986	13 054	13 454	13 454	14 415	14 415		:
1000 - 1999.9	27 390	17 006	17 071	17 740	17 071	15 995		:
2000 +	5 725	2 525	0	6 002	0	0		:
Unknown/ inconnu	0	0	0	0	0	0		:
LENGTH (metres)								LONGUEUR (mètres)
0 - 5.9	6 887	12 688	12 388	11 938	11 490	10 859		:
6 - 11.9	38 879	42 295	43 840	45 828	43 773	43 753		:
12 - 17.9	36 875	43 157	42 556	42 850	44 652	45 147		:
18 - 23.9	53 972	57 801	59 056	58 808	60 986	60 462		:
24 - 29.9	45 649	50 006	51 029	51 037	52 160	52 857		:
30 - 35.9	20 035	23 977	23 545	23 707	24 454	23 307		:
36 - 41.9	2 839	3 246	4 182	3 809	3 834	5 132		:
42 +	60 427	35 145	35 805	39 644	35 347	33 982		:
Unknown/ Inconnu	2 638	3 921	5 779	7 010	7 745	8 125		:
AGE (years)								AGE (ans)
0 - 4.9	36 678	27 792	28 205	25 136	25 991	27 313		:
5 - 9.9	53 184	34 840	37 387	38 773	39 439	36 591		:
10 - 14.9	71 716	55 325	44 333	37 571	35 220	32 362		:
15 - 19.9	36 830	61 155	68 296	67 124	64 674	60 714		:
20 - 24.9	21 878	31 737	36 069	41 356	49 197	55 063		:
25 +	45 549	61 387	63 890	74 671	69 920	71 581		:
Unknown/ Inconnu	2 365	0	0	0	0	0		:
POWER (Kilowatts)								PUISSANCE (Kilowatts)
0 - 24.9	14 180	194 156	25 865	27 233	24 735	22 739		:
25 - 74.9	14 084	51 288	21 949	22 079	21 680	20 802		:
75 - 149.9	25 504	11 680	36 548	36 832	37 653	37 422		:
150 - 349.9	38 396	0	87 418	87 481	89 844	89 313		:
350 - 499.9	7 694	0	34 302	34 943	36 712	37 422		:
500 - 749.9	5 925	0	22 382	22 615	23 842	24 573		:
750 - 999.9	9 991	0	9 707	8 760	8 429	8 247		:
1000 - 1999.9	19 605	0	21 268	25 988	21 881	24 049		:
2000 - 2999.9	9 263	0	17 169	17 169	18 131	17 519		:
3000 - 3999.9	0	0	1 391	1 390	1 390	1 390		:
4000 +	0	0	124	95	95	95		:
Unknown/ Inconnu	123 557	15 112	57	46	49	53		:
Total	268 202	272 236	278 180	284 631	284 441	283 624		:

FISHING FLEET

FLOTTE DE PECHI

Nederland

Total number/Nombre total

	M 1976-80	1984	1985	1986	1987	1988	1989
TONNAGE (GRT)							TONNAGE (tj)
0 - 24.9	88	233	240	239	236	237	
25 - 49.9	153	171	169	173	169	179	
50 - 99.9	194	219	229	232	224	227	
100 - 149.9	113	102	98	95	93	81	
150 - 249.9	158	176	170	161	161	157	
250 - 499.9	65	128	133	135	150	162	
500 - 999.9	12	16	12	11	14	20	
1000 - 1999.9	0	5	6	5	5	3	
2000 +	0	5	6	8	8	10	
Unknown/inconnu	0	0	0	0	0	0	
LENGTH (metres)							LONGUEUR (mètres)
0 - 5.9	0	10	11	12	14	16	
6 - 11.9	14	66	72	73	73	82	
12 - 17.9	64	125	126	126	122	121	
18 - 23.9	114	146	158	165	169	180	
24 - 29.9	196	186	180	178	169	161	
30 - 35.9	192	199	194	187	177	169	
36 - 41.9	58	141	147	146	164	174	
42 +	23	39	35	37	43	54	
Unknown/Inconnu	122	143	140	135	129	119	
AGE (years)							AGE (ans)
0 - 4.9	62	185	176	158	157	163	
5 - 9.9	155	88	102	133	159	170	
10 - 14.9	109	165	168	146	122	103	
15 - 19.9	106	94	100	102	91	89	
20 - 24.9	50	132	89	77	79	80	
25 +	301	371	408	425	433	448	
Unknown/Inconnu	0	20	20	18	19	23	
POWER (Kilowatts)							PUISSANCE (Kilowatts)
0 - 24.9	7	50	51	54	56	58	
25 - 74.9	52	98	103	96	91	97	
75 - 149.9	152	234	232	236	235	239	
150 - 349.9	218	267	282	292	297	294	
350 - 499.9	85	69	65	64	68	66	
500 - 749.9	81	83	71	66	54	55	
750 - 999.9	101	84	69	59	54	48	
1000 - 1999.9	85	155	168	166	166	167	
2000 - 2999.9	2	10	16	15	22	31	
3000 - 3999.9	0	3	3	7	13	16	
4000 +	0	2	3	4	4	5	
Unknown/Inconnu	0	0	0	0	0	0	
Total	783	1 055	1 063	1 059	1 060	1 076	

Nederland

Total tonnage/Tonnage total

	M 1976-80	1984	1985	1986	1987	1988	1989
TONNAGE (GRT)							TONNAGE (tjb)
0 - 24.9	1 584	3 354	3 402	3 331	3 258	3 155	:
25 - 49.9	5 601	6 062	5 988	6 124	5 950	6 338	:
50 - 99.9	14 298	15 992	16 499	16 824	16 256	16 381	:
100 - 149.9	14 014	12 750	12 317	11 937	11 622	10 040	:
150 - 249.9	30 857	33 907	32 613	30 781	30 938	30 306	:
250 - 499.9	20 302	42 733	44 400	45 433	51 662	56 282	:
500 - 999.9	6 848	9 589	7 027	6 494	8 562	11 808	:
1000 - 1999.9	0	5 523	6 731	5 708	6 109	3 983	:
2000 +	0	15 632	18 804	24 260	23 816	33 333	:
Unknown/inconnu	0	0	0	0	0	0	:
LENGTH (metres)							LONGUEUR (mètres)
0 - 5.9	0	21	25	33	61	75	:
6 - 11.9	147	451	502	513	508	567	:
12 - 17.9	2 439	3 002	3 139	3 151	3 480	3 482	:
18 - 23.9	6 152	7 666	8 424	8 779	9 304	9 783	:
24 - 29.9	18 221	16 972	16 196	15 828	15 857	14 689	:
30 - 35.9	34 189	35 052	34 161	32 523	30 695	29 091	:
36 - 41.9	15 033	40 851	43 021	43 093	48 875	52 374	:
42 +	11 496	36 696	37 642	42 389	44 954	57 388	:
Unknown/Inconnu	5 827	4 831	4 671	4 583	4 439	4 177	:
AGE (years)							AGE (ans)
0 - 4.9	12 655	60 809	59 539	57 972	58 557	63 926	:
5 - 9.9	33 419	13 090	15 205	24 734	36 553	44 911	:
10 - 14.9	11 522	33 988	35 027	29 510	22 065	15 398	:
15 - 19.9	9 898	8 707	9 658	10 217	9 783	13 293	:
20 - 24.9	5 003	9 542	7 456	6 360	6 780	8 036	:
25 +	21 007	18 789	20 156	21 418	23 727	25 322	:
Unknown/Inconnu	0	617	740	681	708	740	:
POWER (Kilowatts)							PUISSANCE (Kilowatts)
0 - 24.9	86	261	257	268	285	283	:
25 - 74.9	1 328	1 785	1 811	1 638	1 500	1 650	:
75 - 149.9	6 076	7 289	7 248	7 290	8 080	8 698	:
150 - 349.9	16 897	21 871	22 756	23 713	24 870	24 709	:
350 - 499.9	9 026	8 086	7 929	7 927	9 662	9 326	:
500 - 749.9	11 284	12 203	10 329	9 756	8 281	8 699	:
750 - 999.9	20 873	17 266	14 022	12 101	11 153	10 045	:
1000 - 1999.9	26 469	52 419	52 585	51 453	50 999	52 146	:
2000 - 2999.9	1 465	8 730	12 040	10 858	15 267	17 333	:
3000 - 3999.9	0	8 798	8 798	13 050	15 238	20 320	:
4000 +	0	6 834	10 006	12 838	12 838	18 417	:
Unknown/Inconnu	0	0	0	0	0	0	:
Total	93 504	145 542	147 781	150 892	158 173	171 626	:

België/Belgique

Total number/Nombre total

	M 1976-80	1984	1985	1986	1987	1988	1989
TONNAGE (GRT)							TONNAGE (tj)
0 - 24.9	8	10	10	9	8	11	
25 - 49.9	62	57	52	47	48	44	
50 - 99.9	63	55	51	60	62	66	
100 - 149.9	49	43	42	42	42	40	
150 - 249.9	29	33	31	28	28	29	
250 - 499.9	5	13	19	21	21	25	
500 - 999.9	1	1	1	0	0	1	
1000 - 1999.9	0	0	0	0	0	0	
2000 +	0	0	0	0	0	0	
Unknown/inconnu	0	0	0	0	0	0	
LENGTH (metres)							LONGUEUR (mètres)
0 - 5.9	0	0	0	0	0	0	
6 - 11.9	2	2	2	2	2	5	
12 - 17.9	32	33	30	29	29	29	
18 - 23.9	61	60	59	63	65	68	
24 - 29.9	75	65	60	59	59	56	
30 - 35.9	32	41	44	46	47	48	
36 - 41.9	11	7	9	8	7	10	
42 +	3	3	2	0	0	0	
Unknown/Inconnu	1	1	0	0	0	0	
AGE (years)							AGE (ans)
0 - 4.9	5	29	32	41	41	45	
5 - 9.9	26	5	6	10	17	26	
10 - 14.9	57	26	23	16	14	8	
15 - 19.9	64	51	48	47	39	34	
20 - 24.9	24	51	54	53	58	52	
25 +	41	50	43	40	40	51	
Unknown/Inconnu	0	0	0	0	0	0	
POWER (Kilowatts)							PUISSANCE (Kilowatts)
0 - 24.9	0	0	0	0	0	1	
25 - 74.9	7	7	6	4	3	3	
75 - 149.9	51	45	40	36	34	31	
150 - 349.9	96	91	88	97	101	105	
350 - 499.9	34	24	23	22	21	22	
500 - 749.9	21	27	27	24	25	25	
750 - 999.9	7	16	20	22	23	27	
1000 - 1999.9	1	2	2	2	2	2	
2000 - 2999.9	0	0	0	0	0	0	
3000 - 3999.9	0	0	0	0	0	0	
4000 +	0	0	0	0	0	0	
Unknown/Inconnu	0	0	0	0	0	0	
Total	217	212	206	207	209	216	

België/Belgique

Total tonnage/Tonnage total

	M 1976-80	1984	1985	1986	1987	1988	1989	
TONNAGE (GRT)								TONNAGE (tjb)
0 - 24.9	153	194	186	179	163	204		:
25 - 49.9	2 346	2 164	1 974	1 788	1 812	1 655		:
50 - 99.9	5 119	4 305	3 936	4 517	4 653	5 018		:
100 - 149.9	6 041	5 312	5 210	5 210	5 210	4 989		:
150 - 249.9	5 608	6 445	6 055	5 498	5 498	5 711		:
250 - 499.9	1 496	3 688	5 334	5 955	5 967	7 284		:
500 - 999.9	555	555	555	0	0	680		:
1000 - 1999.9	0	0	0	0	0	0		:
2000 +	0	0	0	0	0	0		:
Unknown/inconnu	0	0	0	0	0	0		:
LENGTH (metres)								LONGUEUR (mètres)
0 - 5.9	0	0	0	0	0	0		:
6 - 11.9	34	33	33	33	33	74		:
12 - 17.9	937	933	838	874	882	882		:
18 - 23.9	3 290	3 433	3 415	3 790	3 942	5 035		:
24 - 29.9	8 120	7 367	6 902	6 729	6 713	6 459		:
30 - 35.9	5 420	7 989	9 006	9 737	10 073	10 312		:
36 - 41.9	2 504	1 540	2 193	1 984	1 660	2 779		:
42 +	994	1 277	863	0	0	0		:
Unknown/Inconnu	19	91	0	0	0	0		:
AGE (years)								AGE (ans)
0 - 4.9	1 107	5 564	6 580	7 101	6 516	7 178		:
5 - 9.9	3 269	1 107	1 107	1 843	3 017	5 115		:
10 - 14.9	5 551	3 269	3 172	2 686	2 400	1 539		:
15 - 19.9	6 132	4 919	4 799	4 598	3 889	3 630		:
20 - 24.9	1 944	4 425	4 572	4 223	4 675	4 435		:
25 +	3 315	3 379	3 020	2 696	2 806	3 644		:
Unknown/Inconnu	0	0	0	0	0	0		:
POWER (Kilowatts)								PUISSANCE (Kilowatts)
0 - 24.9	0	0	0	0	0	7		:
25 - 74.9	158	160	123	86	69	69		:
75 - 149.9	1 976	1 708	1 514	1 352	1 253	1 093		:
150 - 349.9	7 961	7 183	6 843	7 430	7 672	8 543		:
350 - 499.9	4 869	3 390	3 433	3 283	2 834	2 972		:
500 - 749.9	3 979	5 215	5 240	4 525	4 822	4 862		:
750 - 999.9	2 111	4 484	5 574	5 948	6 130	7 472		:
1000 - 1999.9	264	523	523	523	523	523		:
2000 - 2999.9	0	0	0	0	0	0		:
3000 - 3999.9	0	0	0	0	0	0		:
4000 +	0	0	0	0	0	0		:
Unknown/Inconnu	0	0	0	0	0	0		:
Total	21 318	22 663	23 250	23 147	23 303	25 541		:

FISHING FLEET

FLOTTE DE PECHE

United Kingdom

Total number/Nombre total

	M 1976-80	1984	1985	1986	1987	1988	1989
TONNAGE (GRT)							TONNAGE (tjb)
0 - 24.9	686	620	:	:	:	:	:
25 - 49.9	944	957	:	:	:	:	:
50 - 99.9	414	463	:	:	:	:	:
100 - 149.9	73	91	:	:	:	:	:
150 - 249.9	95	88	:	:	:	:	:
250 - 499.9	108	73	:	:	:	:	:
500 - 999.9	21	8	:	:	:	:	:
1000 - 1999.9	33	12	:	:	:	:	:
2000 +	0	0	:	:	:	:	:
Unknown/inconnu	0	12	:	:	:	:	:
LENGTH (metres)							LONGUEUR (mètres)
0 - 5.9	0	0	:	:	:	:	:
6 - 11.9	0	0	:	:	:	:	:
12 - 17.9	1 319	1 255	:	:	:	:	:
18 - 23.9	687	726	:	:	:	:	:
24 - 29.9	138	164	:	:	:	:	:
30 - 35.9	106	91	:	:	:	:	:
36 - 41.9	52	54	:	:	:	:	:
42 +	72	34	:	:	:	:	:
Unknown/Inconnu	0	0	:	:	:	:	:
AGE (years)							AGE (ans)
0 - 4.9	260	128	:	:	:	:	:
5 - 9.9	382	258	:	:	:	:	:
10 - 14.9	321	377	:	:	:	:	:
15 - 19.9	334	324	:	:	:	:	:
20 - 24.9	378	301	:	:	:	:	:
25 +	616	936	:	:	:	:	:
Unknown/Inconnu	83	0	:	:	:	:	:
POWER (Kilowatts)							PUISSANCE (Kilowatts)
0 - 24.9	1	1	:	:	:	:	:
25 - 74.9	47	38	:	:	:	:	:
75 - 149.9	311	245	:	:	:	:	:
150 - 349.9	1 069	1 014	:	:	:	:	:
350 - 499.9	244	290	:	:	:	:	:
500 - 749.9	268	341	:	:	:	:	:
750 - 999.9	154	164	:	:	:	:	:
1000 - 1999.9	146	140	:	:	:	:	:
2000 - 2999.9	38	32	:	:	:	:	:
3000 - 3999.9	14	8	:	:	:	:	:
4000 +	13	6	:	:	:	:	:
Unknown/Inconnu	69	45	:	:	:	:	:
Total	2 374	2 324	:	:	:	:	:

FISHING FLEET

FLOTTE DE PECHE

United Kingdom

Total tonnage/Tonnage total

	M 1976-80	1984	1985	1986	1987	1988	1989
TONNAGE (GRT)							TONNAGE (tjb)
0 - 24.9	13 975	12 517	:	:	:	:	:
25 - 49.9	34 176	35 146	:	:	:	:	:
50 - 99.9	26 289	30 149	:	:	:	:	:
100 - 149.9	8 504	10 674	:	:	:	:	:
150 - 249.9	19 268	17 234	:	:	:	:	:
250 - 499.9	36 374	24 121	:	:	:	:	:
500 - 999.9	14 706	5 787	:	:	:	:	:
1000 - 1999.9	41 369	16 002	:	:	:	:	:
2000 +	0	0	:	:	:	:	:
Unknown/inconnu	0	0	:	:	:	:	:
LENGTH (metres)							LONGUEUR (mètres)
0 - 5.9	0	0	:	:	:	:	:
6 - 11.9	0	0	:	:	:	:	:
12 - 17.9	36 262	33 740	:	:	:	:	:
18 - 23.9	37 936	40 062	:	:	:	:	:
24 - 29.9	16 809	17 906	:	:	:	:	:
30 - 35.9	25 136	20 438	:	:	:	:	:
36 - 41.9	16 667	15 530	:	:	:	:	:
42 +	61 851	23 954	:	:	:	:	:
Unknown/Inconnu	0	0	:	:	:	:	:
AGE (years)							AGE (ans)
0 - 4.9	30 497	8 633	:	:	:	:	:
5 - 9.9	45 258	25 478	:	:	:	:	:
10 - 14.9	32 164	34 657	:	:	:	:	:
15 - 19.9	35 356	24 785	:	:	:	:	:
20 - 24.9	27 337	20 789	:	:	:	:	:
25 +	21 510	37 288	:	:	:	:	:
Unknown/Inconnu	2 539	0	:	:	:	:	:
POWER (Kilowatts)							PUISSANCE (Kilowatts)
0 - 24.9	12	12	:	:	:	:	:
25 - 74.9	701	611	:	:	:	:	:
75 - 149.9	7 732	5 316	:	:	:	:	:
150 - 349.9	35 204	33 363	:	:	:	:	:
350 - 499.9	10 450	12 335	:	:	:	:	:
500 - 749.9	19 427	22 849	:	:	:	:	:
750 - 999.9	22 202	19 970	:	:	:	:	:
1000 - 1999.9	39 588	28 530	:	:	:	:	:
2000 - 2999.9	21 604	13 095	:	:	:	:	:
3000 - 3999.9	15 798	6 855	:	:	:	:	:
4000 +	18 424	7 317	:	:	:	:	:
Unknown/Inconnu	3 519	1 377	:	:	:	:	:
Total	194 661	151 630	:	:	:	:	:

Ireland

Total number/Nombre total

	M 1976-80	1984	1985	1986	1987	1988	1989
TONNAGE (GRT)		TONNAGE (tjb)					
0 - 24.9	0	1 114	:	:	:	:	:
25 - 49.9	134	186	:	:	:	:	:
50 - 99.9	152	153	:	:	:	:	:
100 - 149.9	40	47	:	:	:	:	:
150 - 249.9	9	20	:	:	:	:	:
250 - 499.9	7	17	:	:	:	:	:
500 - 999.9	0	8	:	:	:	:	:
1000 - 1999.9	0	0	:	:	:	:	:
2000 +	0	0	:	:	:	:	:
Unknown/inconnu	2	19	:	:	:	:	:
LENGTH (metres)		LONGUEUR (mètres)					
0 - 5.9	0	31	:	:	:	:	:
6 - 11.9	0	1 027	:	:	:	:	:
12 - 17.9	120	219	:	:	:	:	:
18 - 23.9	187	202	:	:	:	:	:
24 - 29.9	18	24	:	:	:	:	:
30 - 35.9	1	7	:	:	:	:	:
36 - 41.9	4	8	:	:	:	:	:
42 +	0	3	:	:	:	:	:
Unknown/Inconnu	14	43	:	:	:	:	:
AGE (years)		AGE (ans)					
0 - 4.9	61	108	:	:	:	:	:
5 - 9.9	71	191	:	:	:	:	:
10 - 14.9	28	192	:	:	:	:	:
15 - 19.9	25	58	:	:	:	:	:
20 - 24.9	50	39	:	:	:	:	:
25 +	70	157	:	:	:	:	:
Unknown/Inconnu	39	819	:	:	:	:	:
POWER (Kilowatts)		PUISSANCE (Kilowatts)					
0 - 24.9	2	448	:	:	:	:	:
25 - 74.9	29	459	:	:	:	:	:
75 - 149.9	109	231	:	:	:	:	:
150 - 349.9	138	167	:	:	:	:	:
350 - 499.9	25	36	:	:	:	:	:
500 - 749.9	16	30	:	:	:	:	:
750 - 999.9	5	11	:	:	:	:	:
1000 - 1999.9	2	7	:	:	:	:	:
2000 - 2999.9	0	0	:	:	:	:	:
3000 - 3999.9	0	0	:	:	:	:	:
4000 +	0	0	:	:	:	:	:
Unknown/Inconnu	18	175	:	:	:	:	:
Total	344	1 564	:	:	:	:	:

Ireland

Total tonnage/Tonnage total

	M 1976-80	1984	1985	1986	1987	1988	1989
TONNAGE (GRT)							TONNAGE (tjb)
0 - 24.9	0	7 779	:	:	:	:	:
25 - 49.9	4 603	6 373	:	:	:	:	:
50 - 99.9	10 675	10 633	:	:	:	:	:
100 - 149.9	4 562	5 429	:	:	:	:	:
150 - 249.9	1 529	3 939	:	:	:	:	:
250 - 499.9	2 101	5 096	:	:	:	:	:
500 - 999.9	0	4 443	:	:	:	:	:
1000 - 1999.9	0	0	:	:	:	:	:
2000 +	0	0	:	:	:	:	:
Unknown/inconnu	0	0	:	:	:	:	:
LENGTH (metres)							LONGUEUR (mètres)
0 - 5.9	0	2 840	:	:	:	:	:
6 - 11.9	0	6 937	:	:	:	:	:
12 - 17.9	5 021	7 097	:	:	:	:	:
18 - 23.9	14 150	15 654	:	:	:	:	:
24 - 29.9	2 528	3 877	:	:	:	:	:
30 - 35.9	100	1 561	:	:	:	:	:
36 - 41.9	1 061	2 909	:	:	:	:	:
42 +	0	1 787	:	:	:	:	:
Unknown/Inconnu	610	1 030	:	:	:	:	:
AGE (years)							AGE (ans)
0 - 4.9	6 349	9 570	:	:	:	:	:
5 - 9.9	5 365	6 775	:	:	:	:	:
10 - 14.9	2 402	5 437	:	:	:	:	:
15 - 19.9	1 440	2 958	:	:	:	:	:
20 - 24.9	2 579	1 877	:	:	:	:	:
25 +	3 244	6 457	:	:	:	:	:
Unknown/Inconnu	2 091	10 618	:	:	:	:	:
POWER (Kilowatts)							PUISSANCE (Kilowatts)
0 - 24.9	120	2 177	:	:	:	:	:
25 - 74.9	776	4 273	:	:	:	:	:
75 - 149.9	5 448	7 757	:	:	:	:	:
150 - 349.9	9 887	10 400	:	:	:	:	:
350 - 499.9	2 546	3 946	:	:	:	:	:
500 - 749.9	2 354	6 429	:	:	:	:	:
750 - 999.9	1 214	2 653	:	:	:	:	:
1000 - 1999.9	348	3 696	:	:	:	:	:
2000 - 2999.9	0	0	:	:	:	:	:
3000 - 3999.9	0	0	:	:	:	:	:
4000 +	0	0	:	:	:	:	:
Unknown/Inconnu	777	2 361	:	:	:	:	:
Total	23 470	43 692	:	:	:	:	:

Danmark

Total number/Nombre total

	M 1976-80	1984	1985	1986	1987	1988	1989
TONNAGE (GRT)							
0 - 24.9	2 328	2 181	2 163	2 113	:	:	:
25 - 49.9	783	616	603	584	:	:	:
50 - 99.9	229	197	200	200	:	:	:
100 - 149.9	176	124	131	134	:	:	:
150 - 249.9	117	93	101	107	:	:	:
250 - 499.9	49	38	41	41	:	:	:
500 - 999.9	3	5	5	5	:	:	:
1000 - 1999.9	0	1	2	2	:	:	:
2000 +	0	0	0	0	:	:	:
Unknown/inconnu	0	37	47	68	:	:	:
LENGTH (metres)							
0 - 5.9	0	0	1	1	:	:	:
6 - 11.9	1 241	1 084	1 095	1 133	:	:	:
12 - 17.9	1 352	945	965	1 006	:	:	:
18 - 23.9	425	351	366	389	:	:	:
24 - 29.9	147	97	103	110	:	:	:
30 - 35.9	155	125	132	140	:	:	:
36 - 41.9	56	52	61	68	:	:	:
42 +	0	15	18	23	:	:	:
Unknown/Inconnu	309	623	552	384	:	:	:
AGE (years)							
0 - 4.9	349	187	190	181	:	:	:
5 - 9.9	352	442	330	287	:	:	:
10 - 14.9	411	336	447	492	:	:	:
15 - 19.9	564	358	347	292	:	:	:
20 - 24.9	425	465	383	357	:	:	:
25 +	1 579	1 503	1 595	1 641	:	:	:
Unknown/Inconnu	5	1	1	4	:	:	:
POWER (Kilowatts)							
0 - 24.9	401	292	282	263	:	:	:
25 - 74.9	856	697	684	659	:	:	:
75 - 149.9	1 151	1 094	1 091	1 067	:	:	:
150 - 349.9	722	781	792	821	:	:	:
350 - 499.9	151	195	206	212	:	:	:
500 - 749.9	153	135	144	153	:	:	:
750 - 999.9	7	10	18	22	:	:	:
1000 - 1999.9	7	8	9	15	:	:	:
2000 - 2999.9	1	0	0	0	:	:	:
3000 - 3999.9	0	0	1	1	:	:	:
4000 +	0	0	0	1	:	:	:
Unknown/Inconnu	236	80	66	40	:	:	:
Total	3 685	3 292	3 293	3 254	:	:	:

Danmark

Total tonnage/Tonnage total

	M 1976-80	1984	1985	1986	1987	1988	1989
TONNAGE (GRT)							TONNAGE (tjb)
0 - 24.9	28 977	26 725	26 530	25 984	:	:	:
25 - 49.9	29 861	23 746	23 260	22 623	:	:	:
50 - 99.9	16 476	14 137	14 188	14 045	:	:	:
100 - 149.9	24 000	16 982	17 885	18 287	:	:	:
150 - 249.9	21 280	17 157	18 911	19 985	:	:	:
250 - 499.9	14 508	11 258	12 669	12 945	:	:	:
500 - 999.9	2 000	3 959	3 959	3 959	:	:	:
1000 - 1999.9	0	1 021	2 766	2 765	:	:	:
2000 +	0	0	0	0	:	:	:
Unknown/inconnu	0	0	0	0	:	:	:
LENGTH (metres)							LONGUEUR (mètres)
0 - 5.9	0	0	0	0	:	:	:
6 - 11.9	11 422	9 071	9 040	9 341	:	:	:
12 - 17.9	33 901	21 371	21 516	22 188	:	:	:
18 - 23.9	24 580	18 163	18 853	19 852	:	:	:
24 - 29.9	19 113	10 684	11 442	12 313	:	:	:
30 - 35.9	26 114	19 850	20 868	22 228	:	:	:
36 - 41.9	16 091	10 765	13 543	15 071	:	:	:
42 +	0	7 462	9 547	9 600	:	:	:
Unknown/Inconnu	5 881	17 619	15 359	10 000	:	:	:
AGE (years)							AGE (ans)
0 - 4.9	18 564	4 983	10 334	10 351	:	:	:
5 - 9.9	19 113	17 643	8 207	6 334	:	:	:
10 - 14.9	26 560	17 213	24 901	26 678	:	:	:
15 - 19.9	24 535	20 890	21 313	18 389	:	:	:
20 - 24.9	17 410	16 809	12 608	12 341	:	:	:
25 +	30 845	37 441	42 799	46 493	:	:	:
Unknown/Inconnu	75	6	6	7	:	:	:
POWER (Kilowatts)							PUISSANCE (Kilowatts)
0 - 24.9	2 576	1 764	1 687	1 574	:	:	:
25 - 74.9	9 244	6 193	5 967	5 592	:	:	:
75 - 149.9	25 627	20 986	20 678	19 634	:	:	:
150 - 349.9	32 421	29 333	29 039	29 054	:	:	:
350 - 499.9	20 445	23 092	23 799	23 798	:	:	:
500 - 749.9	29 010	23 874	25 524	26 857	:	:	:
750 - 999.9	1 642	2 385	4 614	5 546	:	:	:
1000 - 1999.9	3 090	5 766	5 766	6 154	:	:	:
2000 - 2999.9	776	0	0	0	:	:	:
3000 - 3999.9	0	0	1 745	1 744	:	:	:
4000 +	0	0	0	19	:	:	:
Unknown/Inconnu	12 271	1 592	1 349	621	:	:	:
Total	137 102	114 985	120 168	120 593	:	:	:

Ella

Total number/Nombre total

	M 1976-80	1984	1985	1986	1987	1988	1989
TONNAGE (GRT)							
0 - 24.9	820	1 080	1 136	1 219	1 264	:	:
25 - 49.9	481	723	798	891	953	:	:
50 - 99.9	304	435	466	501	538	:	:
100 - 149.9	113	172	170	173	171	:	:
150 - 249.9	138	246	249	256	263	:	:
250 - 499.9	14	31	30	29	36	:	:
500 - 999.9	12	13	11	11	11	:	:
1000 - 1999.9	0	0	0	0	0	:	:
2000 +	3	2	2	1	2	:	:
Unknown/inconnu	2 288	3 180	3 199	3 291	3 495	:	:
LENGTH (metres)							
0 - 5.9	346	381	360	365	358	:	:
6 - 11.9	575	789	777	851	936	:	:
12 - 17.9	963	1 240	1 228	1 304	1 363	:	:
18 - 23.9	1 390	1 967	2 013	2 177	2 357	:	:
24 - 29.9	209	285	267	301	361	:	:
30 - 35.9	12	15	15	17	20	:	:
36 - 41.9	9	13	14	13	15	:	:
42 +	24	30	28	26	35	:	:
Unknown/Inconnu	646	1 162	1 359	1 318	1 288	:	:
AGE (years)							
0 - 4.9	1 134	1 508	1 515	1 619	1 717	:	:
5 - 9.9	659	1 183	1 255	1 281	1 364	:	:
10 - 14.9	526	665	705	788	865	:	:
15 - 19.9	267	510	588	591	597	:	:
20 - 24.9	265	291	263	306	349	:	:
25 +	753	922	922	925	906	:	:
Unknown/Inconnu	570	803	813	862	935	:	:
POWER (Kilowatts)							
0 - 24.9	833	1 203	1 258	1 343	1 415	:	:
25 - 74.9	825	1 216	1 257	1 344	1 407	:	:
75 - 149.9	1 178	1 731	1 802	1 884	2 002	:	:
150 - 349.9	1 233	1 614	1 624	1 659	1 730	:	:
350 - 499.9	57	62	64	86	114	:	:
500 - 749.9	33	36	34	34	36	:	:
750 - 999.9	4	11	12	12	17	:	:
1000 - 1999.9	1	2	2	1	1	:	:
2000 - 2999.9	0	0	0	0	0	:	:
3000 - 3999.9	0	0	0	0	0	:	:
4000 +	11	7	5	5	7	:	:
Unknown/Inconnu	0	0	3	4	4	:	:
Total	4 176	5 882	6 061	6 372	6 733	:	:

Ellas

Total tonnage/Tonnage total

	M 1976-80	1984	1985	1986	1987	1988	1989
TONNAGE (GRT)							TONNAGE (tjb)
0 - 24.9	10 960	14 178	14 686	15 500	15 932	:	:
25 - 49.9	19 242	29 836	33 106	37 257	40 289	:	:
50 - 99.9	20 594	29 335	31 169	33 120	35 338	:	:
100 - 149.9	13 738	20 889	20 672	21 136	21 051	:	:
150 - 249.9	30 311	53 025	53 659	55 374	56 860	:	:
250 - 499.9	5 503	11 571	11 443	11 148	13 759	:	:
500 - 999.9	8 847	9 152	7 574	7 574	7 574	:	:
1000 - 1999.9	0	0	0	0	0	:	:
2000 +	37 986	19 241	19 241	14 296	20 148	:	:
Unknown/inconnu	0	0	0	0	0	:	:
LENGTH (metres)							LONGUEUR (mètres)
0 - 5.9	10 338	12 822	12 379	12 802	12 634	:	:
6 - 11.9	20 560	29 696	28 898	30 575	31 169	:	:
12 - 17.9	31 571	45 325	45 545	46 579	47 303	:	:
18 - 23.9	17 589	37 331	39 822	44 385	50 078	:	:
24 - 29.9	5 045	5 992	5 496	6 090	7 071	:	:
30 - 35.9	2 874	3 718	3 859	4 439	4 705	:	:
36 - 41.9	1 499	2 532	2 601	2 484	3 063	:	:
42 +	25 660	25 106	23 528	23 236	31 354	:	:
Unknown/Inconnu	32 045	24 705	29 422	24 815	23 574	:	:
AGE (years)							AGE (ans)
0 - 4.9	22 746	48 626	46 396	40 397	46 153	:	:
5 - 9.9	17 549	27 835	31 414	44 480	43 398	:	:
10 - 14.9	14 399	17 204	19 681	21 533	24 487	:	:
15 - 19.9	6 695	23 807	26 034	26 403	11 618	:	:
20 - 24.9	7 278	10 203	8 625	8 206	26 218	:	:
25 +	52 875	45 169	44 238	38 912	42 793	:	:
Unknown/Inconnu	25 639	14 383	15 162	15 474	16 284	:	:
POWER (Kilowatts)							PUISSANCE (Kilowatts)
0 - 24.9	5 518	7 958	8 861	9 920	9 673	:	:
25 - 74.9	17 557	27 320	28 386	29 898	28 845	:	:
75 - 149.9	23 157	41 562	43 136	44 528	46 482	:	:
150 - 349.9	39 338	63 529	65 333	67 450	69 389	:	:
350 - 499.9	8 145	11 218	11 615	14 185	18 499	:	:
500 - 749.9	6 896	7 367	7 019	7 169	8 058	:	:
750 - 999.9	2 472	4 309	4 798	4 798	6 621	:	:
1000 - 1999.9	3 095	5 568	5 568	623	623	:	:
2000 - 2999.9	0	0	0	0	0	:	:
3000 - 3999.9	0	0	0	0	0	:	:
4000 +	41 002	18 396	16 818	16 818	22 745	:	:
Unknown/Inconnu	0	0	16	16	16	:	:
Total	147 182	187 227	191 550	195 405	210 951	:	:

España

Total number/Nombre total

	M 1976-80	1984	1985	1986	1987	1988	1989
TONNAGE (GRT)		TONNAGE (tjb)					
0 - 24.9	:	:	11 275	11 195	:	:	:
25 - 49.9	:	:	1 335	1 270	:	:	:
50 - 99.9	:	:	974	918	:	:	:
100 - 149.9	:	:	398	388	:	:	:
150 - 249.9	:	:	379	373	:	:	:
250 - 499.9	:	:	161	177	:	:	:
500 - 999.9	:	:	48	60	:	:	:
1000 - 1999.9	:	:	30	36	:	:	:
2000 +	:	:	1	1	:	:	:
Unknown/inconnu	:	:	791	865	:	:	:
LENGTH (metres)		LONGUEUR (mètres)					
0 - 5.9	:	:	0	0	:	:	:
6 - 11.9	:	:	16	16	:	:	:
12 - 17.9	:	:	1 568	1 487	:	:	:
18 - 23.9	:	:	1 187	1 117	:	:	:
24 - 29.9	:	:	585	566	:	:	:
30 - 35.9	:	:	292	279	:	:	:
36 - 41.9	:	:	91	96	:	:	:
42 +	:	:	138	170	:	:	:
Unknown/Inconnu	:	:	11 515	11 552	:	:	:
AGE (years)		AGE (ans)					
0 - 4.9	:	:	1 370	1 329	:	:	:
5 - 9.9	:	:	1 217	1 285	:	:	:
10 - 14.9	:	:	2 420	2 249	:	:	:
15 - 19.9	:	:	2 592	2 504	:	:	:
20 - 24.9	:	:	2 471	2 414	:	:	:
25 +	:	:	5 322	5 502	:	:	:
Unknown/Inconnu	:	:	0	0	:	:	:
POWER (Kilowatts)		PUISSANCE (Kilowatts)					
0 - 24.9	:	:	6 365	6 273	:	:	:
25 - 74.9	:	:	3 225	3 313	:	:	:
75 - 149.9	:	:	1 800	1 764	:	:	:
150 - 349.9	:	:	2 070	1 962	:	:	:
350 - 499.9	:	:	940	942	:	:	:
500 - 749.9	:	:	385	391	:	:	:
750 - 999.9	:	:	259	256	:	:	:
1000 - 1999.9	:	:	282	304	:	:	:
2000 - 2999.9	:	:	31	31	:	:	:
3000 - 3999.9	:	:	15	17	:	:	:
4000 +	:	:	20	30	:	:	:
Unknown/Inconnu	:	:	0	0	:	:	:
Total	:	:	15 392	15 283	:	:	:

España

Total tonnage/Tonnage total

	M 1976-80	1984	1985	1986	1987	1988	1989
TONNAGE (GRT)							TONNAGE (tjb)
0 - 24.9	:	:	46 059	44 465	:	:	:
25 - 49.9	:	:	46 490	44 031	:	:	:
50 - 99.9	:	:	69 821	65 714	:	:	:
100 - 149.9	:	:	48 444	47 237	:	:	:
150 - 249.9	:	:	70 252	69 789	:	:	:
250 - 499.9	:	:	54 405	61 212	:	:	:
500 - 999.9	:	:	35 675	44 446	:	:	:
1000 - 1999.9	:	:	36 128	42 345	:	:	:
2000 +	:	:	2 162	2 162	:	:	:
Unknown/inconnu	:	:	0	0	:	:	:
LENGTH (metres)							LONGUEUR (mètres)
0 - 5.9	:	:	0	0	:	:	:
6 - 11.9	:	:	292	278	:	:	:
12 - 17.9	:	:	45 357	43 161	:	:	:
18 - 23.9	:	:	74 582	70 595	:	:	:
24 - 29.9	:	:	71 237	69 839	:	:	:
30 - 35.9	:	:	59 059	56 887	:	:	:
36 - 41.9	:	:	26 564	28 833	:	:	:
42 +	:	:	96 779	117 029	:	:	:
Unknown/Inconnu	:	:	35 566	34 779	:	:	:
AGE (years)							AGE (ans)
0 - 4.9	:	:	16 755	27 442	:	:	:
5 - 9.9	:	:	40 968	35 687	:	:	:
10 - 14.9	:	:	115 515	130 509	:	:	:
15 - 19.9	:	:	99 101	93 578	:	:	:
20 - 24.9	:	:	67 679	68 902	:	:	:
25 +	:	:	69 418	65 283	:	:	:
Unknown/Inconnu	:	:	0	0	:	:	:
POWER (Kilowatts)							PUISSANCE (Kilowatts)
0 - 24.9	:	:	9 080	8 405	:	:	:
25 - 74.9	:	:	11 638	11 059	:	:	:
75 - 149.9	:	:	18 149	16 082	:	:	:
150 - 349.9	:	:	71 422	65 765	:	:	:
350 - 499.9	:	:	66 122	64 965	:	:	:
500 - 749.9	:	:	42 821	43 453	:	:	:
750 - 999.9	:	:	42 450	42 221	:	:	:
1000 - 1999.9	:	:	83 109	92 534	:	:	:
2000 - 2999.9	:	:	26 042	26 279	:	:	:
3000 - 3999.9	:	:	13 408	15 332	:	:	:
4000 +	:	:	25 195	35 306	:	:	:
Unknown/Inconnu	:	:	0	0	:	:	:
Total	:	:	409 436	421 401	:	:	:



D

Aussenhandel

Foreign trade

Commerce extérieur

FOREIGN TRADE
ALL PRODUCTS
IMPORTS

COMMERCE EXTERIE
TOUS PRODU
IMPORTATI

1000 ECU

	M 1976-80	1984	1985	1986	1987	1988	1989
TOTAL							TOT
BR Deutschland	605 557	1 009 442	1 069 699	1 128 328	1 098 858	1 204 990	1 340 732
France	662 597	1 264 500	1 392 342	1 568 677	1 789 752	1 936 516	2 050 350
Italia	455 510	942 091	1 295 690	1 286 183	1 538 410	1 620 242	1 804 521
Nederland	243 014	368 210	410 049	405 046	465 052	530 377	609 822
België/Belgique	244 832	379 790	398 673	434 688	459 351	493 185	548 659
United Kingdom	577 460	1 105 068	1 237 188	1 228 592	1 190 079	1 367 629	1 468 691
Ireland	21 898	44 279	52 424	51 403	53 306	56 873	59 115
Danmark	174 760	413 411	487 290	607 064	733 193	722 100	800 645
Ellas	34 777	108 608	109 329	123 137	134 623	122 688	168 365
España	229 094	451 773	490 724	824 773	1 029 113	1 362 920	1 574 068
Portugal	69 448	175 062	263 718	260 543	369 098	385 392	354 348
EUR 12	3 318 951	6 262 234	7 207 126	7 918 434	8 860 835	9 802 912	10 779 316
INTRA-COMMUNITY							INTRA-COMMUNAUTAI
BR Deutschland	272 931	423 154	463 937	540 287	523 175	550 074	590 138
France	243 600	488 398	571 171	673 391	747 725	797 455	901 889
Italia	145 098	344 481	499 271	660 910	799 115	844 134	943 876
Nederland	117 298	167 391	201 552	228 454	267 410	284 698	320 890
België/Belgique	155 723	235 824	257 519	302 151	317 300	333 283	376 096
United Kingdom	157 570	282 191	325 591	335 960	333 511	377 918	415 541
Ireland	17 056	38 242	44 017	43 976	43 413	49 008	48 380
Danmark	20 387	53 112	52 247	75 666	88 755	77 149	78 077
Ellas	:	43 214	45 017	53 428	50 789	42 470	59 910
España	:	165 752	208 383	314 744	399 373	476 246	592 465
Portugal	:	1 872	8 279	80 859	105 220	103 012	118 644
EUR 12	:	2 243 631	2 676 984	3 309 826	3 675 786	3 935 447	4 445 906
EXTRA-COMMUNITY							EXTRA-COMMUNAUTAI
BR Deutschland	332 626	586 288	605 762	588 041	575 683	654 916	750 594
France	418 997	776 102	821 171	895 286	1 042 027	1 139 061	1 148 461
Italia	310 411	597 610	796 419	625 273	739 295	776 108	860 645
Nederland	125 716	200 819	208 497	176 592	197 642	245 679	288 932
België/Belgique	89 108	143 966	141 154	132 537	142 051	159 902	172 563
United Kingdom	419 889	822 877	911 597	892 632	856 568	989 711	1 053 150
Ireland	4 841	6 037	8 407	7 427	9 893	7 865	10 735
Danmark	154 372	360 299	435 043	531 398	644 438	644 951	722 568
Ellas	:	65 394	64 312	69 709	83 834	80 218	108 455
España	:	286 021	282 341	510 029	629 740	886 674	981 603
Portugal	:	173 190	255 439	179 684	263 878	282 380	235 704
EUR 12	:	4 018 603	4 530 142	4 608 608	5 185 049	5 867 465	6 333 410

FOREIGN TRADE
ALL PRODUCTS
IMPORTSCOMMERCE EXTERIEUR
TOUS PRODUITS
IMPORTATIONS

tonnes

	M 1976-80	1984	1985	1986	1987	1988	1989
TOTAL							TOTAL
BR Deutschland	792 583	953 164	1 122 061	1 140 628	978 348	942 987	1 176 635
France	454 547	541 745	574 594	615 716	686 696	729 812	774 661
Italia	368 147	423 790	587 242	546 754	631 377	620 599	677 621
Nederland	325 052	453 514	527 425	481 444	530 400	552 146	618 478
België/Belgique	170 062	211 790	218 264	205 840	211 741	203 267	231 291
United Kingdom	701 763	764 535	885 658	818 116	864 981	871 669	922 396
Ireland	22 298	33 196	37 577	35 853	54 393	51 565	42 246
Danmark	208 325	302 794	313 064	353 057	393 468	384 382	433 212
Ellas	32 258	66 607	69 034	84 994	89 356	74 019	91 826
España	204 021	307 511	325 821	425 373	489 214	676 445	669 337
Portugal	93 073	108 244	146 159	153 014	180 034	194 692	183 868
EUR 12	3 372 133	4 166 890	4 806 899	4 860 789	5 110 008	5 301 583	5 821 571
INTRA-COMMUNITY							INTRA-COMMUNAUTAIRE
BR Deutschland	270 224	294 190	315 921	320 330	262 811	274 991	275 587
France	201 793	252 665	261 939	298 386	306 771	314 439	366 643
Italia	89 207	126 551	163 706	219 304	242 976	267 324	282 519
Nederland	136 635	197 517	205 658	199 776	206 947	265 556	268 574
België/Belgique	109 113	129 007	135 900	143 020	142 196	140 991	164 523
United Kingdom	200 429	184 636	203 397	198 580	202 985	232 260	237 988
Ireland	14 750	27 456	27 167	26 575	43 582	45 424	30 221
Danmark	29 898	62 609	61 502	74 409	72 440	72 363	70 388
Ellas	:	32 026	36 483	42 874	45 352	35 517	41 213
España	:	99 170	166 477	117 686	151 977	183 499	197 050
Portugal	:	1 095	3 999	64 090	75 922	70 833	74 283
EUR 12	:	1 406 922	1 582 149	1 705 030	1 753 959	1 903 197	2 008 989
EXTRA-COMMUNITY							EXTRA-COMMUNAUTAIRE
BR Deutschland	522 359	658 974	806 140	820 298	715 537	667 996	901 048
France	252 753	289 080	312 655	317 330	379 925	415 373	408 018
Italia	278 939	297 239	423 536	327 450	388 401	353 275	395 102
Nederland	188 416	255 997	321 767	281 668	323 453	286 590	349 904
België/Belgique	60 949	82 783	82 364	62 820	69 545	62 276	66 768
United Kingdom	501 333	579 899	682 261	619 536	661 996	639 409	684 408
Ireland	7 547	5 740	10 410	9 278	10 811	6 141	12 025
Danmark	178 427	240 185	251 562	278 648	321 028	312 019	362 824
Ellas	:	34 581	32 551	42 120	44 004	38 502	50 613
España	:	208 341	159 344	307 687	337 237	492 946	472 287
Portugal	:	107 149	142 160	88 924	104 112	123 859	109 585
EUR 12	:	2 759 968	3 224 750	3 155 759	3 356 049	3 398 386	3 812 582

FOREIGN TRADE
ALL PRODUCTS
EXPORTS

COMMERCE EXTERIEUR
TOUS PRODUITS
EXPORTATION

1000 ECU

	M 1976-80	1984	1985	1986	1987	1988	1989
TOTAL							TOTAL
BR Deutschland	186 658	360 108	353 135	351 573	368 823	393 522	469 691
France	174 032	385 371	484 465	522 990	579 841	631 211	720 461
Italia	62 770	132 488	184 564	169 762	140 833	161 526	186 599
Nederland	317 655	637 576	718 668	789 441	849 424	824 855	962 942
België/Belgique	46 960	110 902	110 518	128 273	144 769	147 174	167 733
United Kingdom	205 385	379 227	443 604	486 181	582 496	579 845	668 256
Ireland	45 728	110 386	132 458	130 257	161 379	179 667	191 428
Danmark	585 220	1 141 135	1 250 157	1 404 889	1 517 139	1 488 039	1 582 643
Ellas	10 837	33 458	43 106	49 189	72 661	51 455	80 377
España	241 374	225 945	302 115	428 144	346 645	451 184	463 659
Portugal	68 012	114 091	136 525	145 838	134 085	148 858	203 192
EUR 12	1 944 636	3 630 687	4 159 315	4 606 537	4 898 095	5 057 336	5 696 981
INTRA-COMMUNITY							INTRA-COMMUNAUTAIR
BR Deutschland	118 575	194 227	212 881	223 896	242 104	252 791	310 885
France	102 485	227 167	274 619	401 881	446 546	510 161	576 898
Italia	38 320	78 787	91 808	127 229	106 190	114 052	135 893
Nederland	263 968	461 257	512 441	604 014	649 193	644 895	757 178
België/Belgique	41 484	77 709	90 913	115 896	134 992	138 445	157 459
United Kingdom	117 546	232 745	265 462	353 075	458 647	477 909	544 858
Ireland	40 420	75 438	83 745	100 496	109 992	130 513	147 858
Danmark	391 397	722 517	816 873	972 856	1 046 232	1 031 874	1 126 910
Ellas	:	27 740	33 204	43 208	62 722	43 395	66 227
España	:	117 671	134 281	190 695	225 014	272 670	287 605
Portugal	:	50 107	60 531	86 813	79 225	90 082	139 418
EUR 12	:	2 265 365	2 576 758	3 220 059	3 560 857	3 706 787	4 251 189
EXTRA-COMMUNITY							EXTRA-COMMUNAUTAIR
BR Deutschland	68 083	165 881	140 254	127 677	126 719	140 731	158 806
France	71 547	158 204	209 846	121 109	133 295	121 050	143 563
Italia	24 450	53 701	92 756	42 533	34 643	47 474	50 706
Nederland	53 687	176 319	206 227	185 427	200 231	179 960	205 764
België/Belgique	5 475	33 193	19 605	12 377	9 777	8 729	10 274
United Kingdom	87 838	146 482	178 142	133 106	123 849	101 936	123 398
Ireland	5 308	34 948	48 713	29 761	51 387	49 154	43 570
Danmark	193 822	418 618	433 284	432 033	470 907	456 165	455 733
Ellas	:	5 718	9 902	5 981	9 939	8 060	14 150
España	:	108 274	167 834	237 449	121 631	178 514	176 054
Portugal	:	63 984	75 994	59 025	54 860	58 776	63 774
EUR 12	:	1 365 322	1 582 557	1 386 478	1 337 238	1 350 549	1 445 792

FOREIGN TRADE
ALL PRODUCTS
EXPORTS

COMMERCE EXTERIEUR
TOUS PRODUITS
EXPORTATIONS

tonnes

	M 1976-80	1984	1985	1986	1987	1988	1989
TOTAL							TOTAL
BR Deutschland	185 855	352 358	347 075	330 924	326 529	312 671	431 240
France	128 725	163 107	199 225	225 140	231 922	253 505	305 250
Italia	88 615	112 098	150 349	106 323	82 156	100 299	82 573
Nederland	281 550	483 101	513 585	565 068	559 046	512 288	602 185
België/Belgique	34 549	82 684	52 512	37 433	42 622	43 294	47 665
United Kingdom	309 349	294 506	303 036	350 115	355 039	325 832	380 689
Ireland	51 908	137 978	154 729	147 516	190 635	202 543	161 573
Danmark	647 664	756 184	738 967	754 603	694 022	722 830	720 326
Ellas	7 061	9 818	11 838	13 757	20 852	13 679	19 500
España	199 286	121 265	154 140	224 346	205 133	279 492	272 025
Portugal	52 781	58 816	64 957	71 898	66 034	69 921	90 702
EUR 12	1 987 348	2 571 915	2 690 413	2 827 123	2 773 990	2 836 354	3 113 728
INTRA-COMMUNITY							INTRA-COMMUNAUTAIRE
BR Deutschland	84 991	126 619	148 948	147 729	154 751	145 300	202 422
France	82 825	90 990	101 275	135 292	141 702	175 309	180 146
Italia	45 836	48 018	51 534	68 553	55 557	58 532	60 005
Nederland	203 551	265 581	287 559	297 675	309 987	288 844	342 887
België/Belgique	27 724	31 032	31 396	32 553	39 852	41 440	42 818
United Kingdom	111 607	122 610	119 267	136 844	185 312	173 232	185 080
Ireland	43 515	80 459	86 737	99 561	110 785	113 727	102 356
Danmark	437 772	470 319	492 279	497 058	460 801	458 281	471 501
Ellas	:	7 123	7 722	12 042	18 529	11 860	16 401
España	:	71 417	77 646	138 811	157 981	180 496	182 415
Portugal	:	23 879	24 886	40 764	33 483	38 088	60 896
EUR 12	:	1 338 047	1 429 249	1 606 882	1 668 740	1 685 109	1 846 927
EXTRA-COMMUNITY							EXTRA-COMMUNAUTAIRE
BR Deutschland	100 863	225 739	198 127	183 195	171 778	167 371	228 818
France	45 899	72 117	97 950	89 848	90 220	78 196	125 104
Italia	42 779	64 080	98 815	37 770	26 599	41 767	22 568
Nederland	77 998	217 520	226 026	267 393	249 059	223 444	259 298
België/Belgique	6 824	51 652	21 116	4 880	2 770	1 854	4 847
United Kingdom	197 742	171 896	183 769	213 271	169 727	152 600	195 609
Ireland	8 393	57 519	67 992	47 955	79 850	88 816	59 217
Danmark	209 891	285 865	246 688	257 545	233 221	264 549	248 825
Ellas	:	2 695	4 116	1 715	2 323	1 819	3 099
España	:	49 848	76 494	85 535	47 152	98 996	89 610
Portugal	:	34 937	40 071	31 134	32 551	31 833	29 806
EUR 12	:	1 233 868	1 261 164	1 220 241	1 105 250	1 151 245	1 266 801

FOREIGN TRADE
ALL PRODUCTS
BALANCE OF TRADE

COMMERCE EXTERIEU
TOUS PRODUIT
SOLDE COMMERCIA

1000 ECU

	M 1976-80	1984	1985	1986	1987	1988	1989
TOTAL							TOTA
BR Deutschland	- 418 899	- 649 334	- 716 564	- 776 755	- 730 035	- 811 468	- 871 041
France	- 488 566	- 879 129	- 907 877	-1 045 687	-1 209 911	-1 305 305	-1 329 889
Italia	- 392 740	- 809 603	-1 111 126	-1 116 421	-1 397 577	-1 458 716	-1 617 922
Nederland	+ 74 641	+ 269 366	+ 308 619	+ 384 395	+ 384 372	+ 294 478	+ 353 120
België/Belgique	- 197 872	- 268 888	- 288 155	- 306 415	- 314 582	- 346 011	- 380 926
United Kingdom	- 372 075	- 725 841	- 793 584	- 742 411	- 607 583	- 787 784	- 800 435
Ireland	+ 23 830	+ 66 107	+ 80 034	+ 78 854	+ 108 073	+ 122 794	+ 132 313
Danmark	+ 410 460	+ 727 724	+ 762 867	+ 797 825	+ 783 946	+ 765 939	+ 781 998
Ellas	- 23 941	- 75 150	- 66 223	- 73 948	- 61 962	- 71 233	- 87 988
España	+ 12 280	- 225 828	- 188 609	- 396 629	- 682 468	- 911 736	-1 110 409
Portugal	- 1 437	- 60 971	- 127 193	- 114 705	- 235 013	- 236 534	- 151 156
EUR 12	-1 374 316	-2 631 547	-3 047 811	-3 311 897	-3 962 740	-4 745 576	-5 082 335
INTRA-COMMUNITY							INTRA-COMMUNAUTAIR
BR Deutschland	- 154 356	- 228 927	- 251 056	- 316 391	- 281 071	- 297 283	- 279 253
France	- 141 116	- 261 231	- 296 552	- 271 510	- 301 179	- 287 294	- 324 991
Italia	- 106 779	- 265 694	- 407 463	- 533 681	- 692 925	- 730 082	- 807 983
Nederland	+ 146 670	+ 293 866	+ 310 889	+ 375 560	+ 381 783	+ 360 197	+ 436 288
België/Belgique	- 114 239	- 158 115	- 166 606	- 186 255	- 182 308	- 194 838	- 218 637
United Kingdom	- 40 024	- 49 446	- 60 129	+ 17 115	+ 125 136	+ 99 991	+ 129 317
Ireland	+ 23 363	+ 37 196	+ 39 728	+ 56 520	+ 66 579	+ 81 505	+ 99 478
Danmark	+ 371 009	+ 669 405	+ 764 626	+ 897 190	+ 957 477	+ 954 725	+1 048 833
Ellas	:	- 15 474	- 11 813	- 10 220	+ 11 933	+ 925	+ 6 317
España	:	- 48 081	- 74 102	- 124 049	- 174 359	- 203 576	- 304 860
Portugal	:	+ 48 235	+ 52 252	+ 5 954	- 25 995	- 12 930	+ 20 774
EUR 12	:	+ 21 734	- 100 226	- 89 767	- 114 929	- 228 660	- 194 717
EXTRA-COMMUNITY							EXTRA-COMMUNAUTAIR
BR Deutschland	- 264 543	- 420 407	- 465 508	- 460 364	- 448 964	- 514 185	- 591 788
France	- 347 450	- 617 898	- 611 325	- 774 177	- 908 732	-1 018 011	-1 004 898
Italia	- 285 962	- 543 909	- 703 663	- 582 740	- 704 652	- 728 634	- 809 939
Nederland	- 72 029	- 24 500	- 2 270	+ 8 835	+ 2 589	- 65 719	- 83 168
België/Belgique	- 83 633	- 110 773	- 121 549	- 120 160	- 132 274	- 151 173	- 162 289
United Kingdom	- 332 051	- 676 395	- 733 455	- 759 526	- 732 719	- 887 775	- 929 752
Ireland	+ 467	+ 28 911	+ 40 306	+ 22 334	+ 41 494	+ 41 289	+ 32 835
Danmark	+ 39 450	+ 58 319	- 1 759	- 99 365	- 173 531	- 188 786	- 266 835
Ellas	:	- 59 676	- 54 410	- 63 728	- 73 895	- 72 158	- 94 305
España	:	- 177 747	- 114 507	- 272 580	- 508 109	- 708 160	- 805 549
Portugal	:	- 109 206	- 179 445	- 120 659	- 209 018	- 223 604	- 171 930
EUR 12	:	-2 653 281	-2 947 585	-3 222 130	-3 847 811	-4 516 916	-4 887 618

FOREIGN TRADE
ALL PRODUCTS
BALANCE OF TRADE

COMMERCE EXTERIEUR
TOUS PRODUITS
SOLDE COMMERCIAL

tonnes

	M 1976-80	1984	1985	1986	1987	1988	1989
TOTAL							TOTAL
BR Deutschland	- 606 728	- 600 806	- 774 986	- 809 704	- 651 819	- 630 316	- 745 395
France	- 325 822	- 378 638	- 375 369	- 390 576	- 454 774	- 476 307	- 469 411
Italia	- 279 532	- 311 692	- 436 893	- 440 431	- 549 221	- 520 300	- 595 048
Nederland	- 43 502	+ 29 587	- 13 840	+ 83 624	+ 28 646	- 39 858	- 16 293
België/Belgique	- 135 513	- 129 106	- 165 752	- 168 407	- 169 119	- 159 973	- 183 626
United Kingdom	- 392 414	- 470 029	- 582 622	- 468 001	- 509 942	- 545 837	- 541 707
Ireland	+ 29 609	+ 104 782	+ 117 152	+ 111 663	+ 136 242	+ 150 978	+ 119 327
Danmark	+ 439 339	+ 453 390	+ 425 903	+ 401 546	+ 300 554	+ 338 448	+ 287 114
Ellas	- 25 197	- 56 789	- 57 196	- 71 237	- 68 504	- 60 340	- 72 326
España	- 4 736	- 186 246	- 171 681	- 201 027	- 284 081	- 396 953	- 397 312
Portugal	- 40 292	- 49 428	- 81 202	- 81 116	- 114 000	- 124 771	- 93 166
EUR 12	-1 384 785	-1 594 975	-2 116 486	-2 033 666	-2 336 018	-2 465 229	-2 707 843
INTRA-COMMUNITY							INTRA-COMMUNAUTAIRE
BR Deutschland	- 185 233	- 167 571	- 166 973	- 172 601	- 108 060	- 129 691	- 73 165
France	- 118 968	- 161 675	- 160 664	- 163 094	- 165 069	- 139 130	- 186 497
Italia	- 43 371	- 78 533	- 112 172	- 150 751	- 187 419	- 208 792	- 222 514
Nederland	+ 66 915	+ 68 064	+ 81 901	+ 97 899	+ 103 040	+ 23 288	+ 74 313
België/Belgique	- 81 389	- 97 975	- 104 504	- 110 467	- 102 344	- 99 551	- 121 705
United Kingdom	- 88 823	- 62 026	- 84 130	- 61 736	- 17 673	- 59 028	- 52 908
Ireland	+ 28 764	+ 53 003	+ 59 570	+ 72 986	+ 67 203	+ 68 303	+ 72 135
Danmark	+ 407 874	+ 407 710	+ 430 777	+ 422 649	+ 388 361	+ 385 918	+ 401 113
Ellas	:	- 24 903	- 28 761	- 30 832	- 26 823	- 23 657	- 24 812
España	:	- 27 753	- 88 831	+ 21 125	+ 6 004	- 3 003	- 14 635
Portugal	:	+ 22 784	+ 20 887	- 23 326	- 42 439	- 32 745	- 13 387
EUR 12	:	- 68 875	- 152 900	- 98 148	- 85 219	- 218 088	- 162 062
EXTRA-COMMUNITY							EXTRA-COMMUNAUTAIRE
BR Deutschland	- 421 496	- 433 235	- 608 013	- 637 103	- 543 759	- 500 625	- 672 230
France	- 206 854	- 216 963	- 214 705	- 227 482	- 289 705	- 337 177	- 282 914
Italia	- 236 161	- 233 159	- 324 721	- 289 680	- 361 802	- 311 508	- 372 534
Nederland	- 110 418	- 38 477	- 95 741	- 14 275	- 74 394	- 63 146	- 90 606
België/Belgique	- 54 125	- 31 131	- 61 248	- 57 940	- 66 775	- 60 422	- 61 921
United Kingdom	- 303 591	- 408 003	- 498 492	- 406 265	- 492 269	- 486 809	- 488 799
Ireland	+ 845	+ 51 779	+ 57 582	+ 38 677	+ 69 039	+ 82 675	+ 47 192
Danmark	+ 31 464	+ 45 680	- 4 874	- 21 103	- 87 807	- 47 470	- 113 999
Ellas	:	- 31 886	- 28 435	- 40 405	- 41 681	- 36 683	- 47 514
España	:	- 158 493	- 82 850	- 222 152	- 290 085	- 393 950	- 382 677
Portugal	:	- 72 212	- 102 089	- 57 790	- 71 561	- 92 026	- 79 779
EUR 12	:	-1 526 100	-1 963 586	-1 935 518	-2 250 799	-2 247 141	-2 545 781

FOREIGN TRADE
FRESH, CHILLED & FROZEN FISH
IMPORTS

COMMERCE EXTERIE
POISSONS FRAIS, REFRIGERES & CONGEL
IMPORTATIO

1000 ECU

	M 1976-80	1984	1985	1986	1987	1988	1989
TOTAL							TOI
BR Deutschland	269 830	431 110	472 934	548 956	553 863	596 734	659 067
France	275 039	543 336	592 159	658 814	769 843	832 928	865 635
Italia	208 664	435 345	587 755	551 361	677 261	685 809	761 020
Nederland	86 116	109 991	137 538	161 822	195 478	211 110	247 122
België/Belgique	87 672	133 050	147 471	158 233	171 672	179 863	189 218
United Kingdom	211 156	369 834	453 788	481 857	485 481	517 083	547 460
Ireland	2 309	9 488	9 447	9 378	12 691	13 833	12 361
Danmark	98 423	189 266	227 507	288 624	345 966	354 558	363 034
Ellas	5 785	26 171	27 934	30 788	39 883	39 387	51 702
España	82 990	158 011	202 230	305 198	377 375	588 994	639 564
Portugal	44 192	28 894	32 227	42 513	70 838	74 884	82 966
EUR 12	1 372 179	2 434 496	2 890 990	3 237 544	3 700 351	4 095 183	4 419 149
INTRA-COMMUNITY							INTRA-COMMUNAUTAI
BR Deutschland	157 360	242 022	266 909	306 597	290 543	295 245	313 065
France	141 872	259 744	285 945	311 191	343 168	358 385	404 796
Italia	90 304	212 038	288 326	364 108	410 267	401 686	466 687
Nederland	61 788	84 038	111 785	135 080	162 398	169 634	201 780
België/Belgique	66 747	97 694	106 215	115 866	122 397	123 130	137 743
United Kingdom	76 427	146 224	158 188	156 693	162 028	151 971	178 367
Ireland	2 151	8 509	8 423	7 994	9 454	12 500	11 449
Danmark	16 777	44 960	44 659	64 518	68 032	57 148	47 884
Ellas	:	10 287	10 654	13 897	14 400	13 062	17 062
España	:	72 718	108 632	155 386	193 874	261 409	313 237
Portugal	:	445	844	25 936	43 089	35 780	44 944
EUR 12	:	1 178 679	1 390 580	1 657 266	1 819 650	1 879 950	2 137 014
EXTRA-COMMUNITY							EXTRA-COMMUNAUTAI
BR Deutschland	112 469	189 088	206 025	242 359	263 320	301 489	346 002
France	133 167	283 592	306 214	347 623	426 675	474 543	460 839
Italia	118 360	223 307	299 429	187 253	266 994	284 123	294 333
Nederland	24 327	25 953	25 753	26 742	33 080	41 476	45 342
België/Belgique	20 925	35 356	41 256	42 367	49 275	56 733	51 475
United Kingdom	134 729	223 610	295 600	325 164	323 453	365 112	369 093
Ireland	158	979	1 024	1 384	3 237	1 333	912
Danmark	81 646	144 306	182 848	224 106	277 934	297 410	315 150
Ellas	:	15 884	17 280	16 891	25 483	26 325	34 640
España	:	85 293	93 598	149 812	183 501	327 585	326 327
Portugal	:	28 449	31 383	16 577	27 749	39 104	38 022
EUR 12	:	1 255 817	1 500 410	1 580 278	1 880 701	2 215 233	2 282 135

FOREIGN TRADE
FRESH, CHILLED & FROZEN FISH
IMPORTS

COMMERCE EXTERIEUR
POISSONS FRAIS, REFRIGERES & CONGELES
IMPORTATIONS

tonnes

	M 1976-80	1984	1985	1986	1987	1988	1989
TOTAL							TOTAL
BR Deutschland	257 040	300 842	313 717	339 523	309 667	340 687	383 305
France	202 113	246 254	254 597	283 511	314 654	340 950	357 013
Italia	152 963	186 587	248 006	230 839	276 613	262 320	288 912
Nederland	82 344	88 463	117 219	114 616	141 552	187 391	208 993
België/Belgique	50 408	53 475	55 114	56 784	59 474	61 492	61 546
United Kingdom	175 755	226 723	249 053	257 233	257 901	276 106	282 012
Ireland	2 212	17 109	14 177	13 722	29 649	30 482	15 476
Danmark	166 117	219 530	219 378	253 352	271 191	268 993	297 909
Ellas	4 808	15 417	17 067	21 931	28 659	21 581	26 198
España	81 927	90 557	162 894	168 952	205 021	344 976	312 133
Portugal	62 311	40 322	32 952	50 645	74 047	83 970	79 527
EUR 12	1 238 002	1 485 279	1 684 174	1 791 108	1 968 428	2 218 948	2 313 024
INTRA-COMMUNITY							INTRA-COMMUNAUTAIRE
BR Deutschland	151 097	180 210	196 070	192 692	167 007	168 562	176 310
France	127 318	149 298	143 972	147 703	161 452	165 796	179 850
Italia	46 878	64 140	79 968	112 139	111 696	111 365	129 659
Nederland	66 843	79 373	106 917	103 007	125 617	166 016	180 439
België/Belgique	40 778	42 146	41 834	41 727	43 104	44 098	44 573
United Kingdom	74 787	110 919	96 935	89 831	93 781	91 314	98 663
Ireland	2 118	16 726	13 771	13 333	28 740	29 951	14 656
Danmark	27 672	57 495	58 088	68 062	59 172	55 678	51 374
Ellas	:	6 264	6 274	9 125	11 438	7 679	8 882
España	:	32 586	106 216	57 809	73 668	102 404	101 051
Portugal	:	324	445	32 006	49 160	43 244	46 271
EUR 12	:	739 481	850 490	867 434	924 835	986 107	1 031 728
EXTRA-COMMUNITY							EXTRA-COMMUNAUTAIRE
BR Deutschland	105 943	120 632	117 647	146 831	142 660	172 125	206 995
France	74 794	96 956	110 625	135 808	153 202	175 154	177 163
Italia	106 085	122 447	168 038	118 700	164 917	150 955	159 253
Nederland	15 500	9 090	10 302	11 609	15 935	21 375	28 554
België/Belgique	9 630	11 329	13 280	15 057	16 370	17 394	16 973
United Kingdom	100 968	115 804	152 118	167 402	164 120	184 792	183 349
Ireland	93	383	406	389	909	531	820
Danmark	138 445	162 035	161 290	185 290	212 019	213 315	246 535
Ellas	:	9 153	10 793	12 806	17 221	13 902	17 316
España	:	57 971	56 678	111 143	131 353	242 572	211 082
Portugal	:	39 998	32 507	18 639	24 887	40 726	33 256
EUR 12	:	745 798	833 684	923 674	1 043 593	1 232 841	1 281 296

FOREIGN TRADE
FRESH, CHILLED & FROZEN FISH
EXPORTS

COMMERCE EXTERIEUR
POISSONS FRAIS, REFRIGERES & CONGELÉS
EXPORTATIONS

1000 ECU

	M 1976-80	1984	1985	1986	1987	1988	1989
TOTAL							TOT.
BR Deutschland	79 864	121 658	112 331	109 478	116 353	113 157	149 977
France	97 135	227 136	296 710	296 845	328 180	363 778	434 157
Italia	35 429	50 722	74 437	69 115	57 442	58 562	61 946
Nederland	174 316	408 662	465 966	499 419	515 037	486 663	527 236
België/Belgique	27 111	40 266	51 437	64 529	69 964	61 302	62 387
United Kingdom	96 729	152 989	192 040	212 048	271 373	270 503	322 025
Ireland	22 170	64 977	85 218	75 645	106 743	118 180	117 679
Danmark	307 465	547 908	605 895	680 971	740 661	643 033	693 449
Ellas	2 431	7 282	7 154	8 012	11 208	9 295	13 351
España	37 868	69 513	87 925	115 930	129 913	207 193	204 745
Portugal	5 772	25 034	31 504	52 062	50 085	59 241	76 980
EUR 12	886 294	1 716 147	2 010 617	2 184 054	2 396 959	2 390 907	2 663 932
INTRA-COMMUNITY							INTRA-COMMUNAUTAI
BR Deutschland	58 445	95 406	81 531	84 871	92 103	88 458	121 532
France	63 205	145 866	171 528	231 917	253 261	295 584	341 460
Italia	25 918	40 783	51 962	56 608	45 322	46 751	47 295
Nederland	141 056	270 890	302 447	337 282	345 834	338 390	363 414
België/Belgique	25 747	37 674	46 784	57 359	63 410	56 974	58 631
United Kingdom	50 026	92 456	108 690	149 555	205 649	215 445	246 513
Ireland	20 226	38 398	47 602	53 077	61 082	72 702	78 098
Danmark	217 367	372 158	415 402	505 186	532 724	487 496	555 303
Ellas	:	6 767	5 197	6 284	10 055	7 903	11 338
España	:	46 621	43 711	78 080	95 837	134 931	144 454
Portugal	:	7 486	10 597	28 571	23 891	35 880	53 872
EUR 12	:	1 154 505	1 285 451	1 588 790	1 729 168	1 780 514	2 021 910
EXTRA-COMMUNITY							EXTRA-COMMUNAUTAI
BR Deutschland	21 419	26 252	30 800	24 607	24 250	24 699	28 445
France	33 929	81 270	125 182	64 928	74 919	68 194	92 697
Italia	9 511	9 939	22 475	12 507	12 120	11 811	14 651
Nederland	33 259	137 772	163 519	162 137	169 203	148 273	163 822
België/Belgique	1 364	2 592	4 653	7 170	6 554	4 328	3 756
United Kingdom	46 702	60 533	83 350	62 493	65 724	55 058	75 512
Ireland	1 943	26 579	37 616	22 568	45 661	45 478	39 581
Danmark	90 098	175 750	190 493	175 785	207 937	155 537	138 146
Ellas	:	515	1 957	1 728	1 153	1 392	2 013
España	:	22 892	44 214	37 850	34 076	72 262	60 291
Portugal	:	17 548	20 907	23 491	26 194	23 361	23 108
EUR 12	:	561 642	725 166	595 264	667 791	610 393	642 022

FOREIGN TRADE
FRESH, CHILLED & FROZEN FISH
EXPORTS

COMMERCE EXTERIEUR
POISSONS FRAIS, REFRIGERES & CONGELES
EXPORTATIONS

tonnes

	M 1976-80	1984	1985	1986	1987	1988	1989
TOTAL							TOTAL
BR Deutschland	71 829	65 839	55 651	50 557	53 892	56 232	84 076
France	79 713	107 727	139 544	158 798	159 411	170 774	215 098
Italia	51 229	39 620	53 746	42 288	32 753	32 873	31 330
Nederland	156 126	328 314	346 355	394 468	359 542	335 002	367 514
België/Belgique	16 639	20 461	21 131	21 452	24 005	25 464	23 468
United Kingdom	242 866	232 758	236 523	273 174	271 153	251 014	295 579
Ireland	29 940	103 706	122 770	112 908	153 983	163 928	122 045
Danmark	229 724	285 710	292 237	292 050	291 975	277 065	300 889
Ellas	973	1 952	2 214	2 049	2 996	2 984	2 968
España	48 699	50 146	61 513	91 709	101 341	164 231	173 433
Portugal	3 470	11 597	14 882	26 711	27 141	30 413	42 874
EUR 12	931 212	1 247 830	1 346 566	1 466 164	1 478 192	1 509 980	1 659 274
INTRA-COMMUNITY							INTRA-COMMUNAUTAIRE
BR Deutschland	44 687	48 002	37 267	38 081	40 744	40 858	58 193
France	57 152	61 830	68 424	87 053	85 424	108 293	106 811
Italia	37 985	33 647	37 329	37 428	28 837	28 762	26 968
Nederland	95 457	135 148	144 483	147 838	132 890	132 997	138 809
België/Belgique	16 281	20 017	20 449	20 320	23 193	24 773	22 814
United Kingdom	69 771	81 690	74 324	76 277	117 348	110 567	110 144
Ireland	24 368	50 675	61 259	67 985	77 341	76 359	63 999
Danmark	173 662	218 316	224 994	230 950	226 759	221 162	250 073
Ellas	:	1 790	1 482	1 590	2 663	2 601	2 523
España	:	30 092	27 953	69 290	82 656	106 032	114 736
Portugal	:	1 880	3 786	12 329	8 089	15 059	28 330
EUR 12	:	683 087	701 750	789 141	825 944	867 463	923 400
EXTRA-COMMUNITY							EXTRA-COMMUNAUTAIRE
BR Deutschland	27 142	17 837	18 384	12 476	13 148	15 374	25 883
France	22 561	45 897	71 120	71 745	73 987	62 481	108 287
Italia	13 244	5 973	16 417	4 860	3 916	4 111	4 362
Nederland	60 668	193 166	201 872	246 630	226 652	202 005	228 705
België/Belgique	358	444	682	1 132	812	691	654
United Kingdom	173 095	151 068	162 199	196 897	153 805	140 447	185 435
Ireland	5 572	53 031	61 511	44 923	76 642	87 569	58 046
Danmark	56 062	67 394	67 243	61 100	65 216	55 903	50 816
Ellas	:	162	732	459	333	383	445
España	:	20 054	33 560	22 419	18 685	58 199	58 697
Portugal	:	9 717	11 096	14 382	19 052	15 354	14 544
EUR 12	:	564 743	644 816	677 023	652 248	642 517	735 874

FOREIGN TRADE
FRESH, CHILLED & FROZEN FISH
BALANCE OF TRADE

COMMERCE EXTERIE
POISSONS FRAIS, REFRIGERES & CONGEL
SOLDE COMMERCIAL

1000 ECU

	M 1976-80	1984	1985	1986	1987	1988	1989
TOTAL							TOT
BR Deutschland	- 189 967	- 309 452	- 360 603	- 439 478	- 437 510	- 483 577	- 509 090
France	- 177 905	- 316 200	- 295 449	- 361 969	- 441 663	- 469 150	- 431 478
Italia	- 173 235	- 384 623	- 513 318	- 482 246	- 619 819	- 627 247	- 699 074
Nederland	+ 88 200	+ 298 671	+ 328 428	+ 337 597	+ 319 559	+ 275 553	+ 280 114
België/Belgique	- 60 561	- 92 784	- 96 034	- 93 704	- 101 708	- 118 561	- 126 831
United Kingdom	- 114 428	- 216 845	- 261 748	- 269 809	- 214 108	- 246 580	- 225 435
Ireland	+ 19 861	+ 55 489	+ 75 771	+ 66 267	+ 94 052	+ 104 347	+ 105 318
Danmark	+ 209 042	+ 358 642	+ 378 388	+ 392 347	+ 394 695	+ 288 475	+ 330 415
Ellas	- 3 355	- 18 889	- 20 780	- 22 776	- 28 675	- 30 092	- 38 351
España	- 45 122	- 88 498	- 114 305	- 189 268	- 247 462	- 381 801	- 434 819
Portugal	- 38 421	- 3 860	- 723	+ 9 549	- 20 753	- 15 643	- 5 986
EUR 12	- 485 885	- 718 349	- 880 373	-1 053 490	-1 303 392	-1 704 276	-1 755 217
INTRA-COMMUNITY							INTRA-COMMUNAUTAI
BR Deutschland	- 98 916	- 146 616	- 185 378	- 221 726	- 198 440	- 206 787	- 191 533
France	- 78 667	- 113 878	- 114 417	- 79 274	- 89 907	- 62 801	- 63 336
Italia	- 64 386	- 171 255	- 236 364	- 307 500	- 364 945	- 354 935	- 419 392
Nederland	+ 79 268	+ 186 852	+ 190 662	+ 202 202	+ 183 436	+ 168 756	+ 161 634
België/Belgique	- 41 001	- 60 020	- 59 431	- 58 507	- 58 987	- 66 156	- 79 112
United Kingdom	- 26 401	- 53 768	- 49 498	- 7 138	+ 43 621	+ 63 474	+ 68 146
Ireland	+ 18 075	+ 29 889	+ 39 179	+ 45 083	+ 51 628	+ 60 202	+ 66 649
Danmark	+ 200 590	+ 327 198	+ 370 743	+ 440 668	+ 464 692	+ 430 348	+ 507 419
Ellas	:	- 3 520	- 5 457	- 7 613	- 4 345	- 5 159	- 5 724
España	:	- 26 097	- 64 921	- 77 306	- 98 037	- 126 478	- 168 783
Portugal	:	+ 7 041	+ 9 753	+ 2 635	- 19 198	+ 100	+ 8 928
EUR 12	:	- 24 174	- 105 129	- 68 476	- 90 482	- 99 436	- 115 104
EXTRA-COMMUNITY							EXTRA-COMMUNAUTAI
BR Deutschland	- 91 051	- 162 836	- 175 225	- 217 752	- 239 070	- 276 790	- 317 557
France	- 99 238	- 202 322	- 181 032	- 282 695	- 351 756	- 406 349	- 368 142
Italia	- 108 849	- 213 368	- 276 954	- 174 746	- 254 874	- 272 312	- 279 682
Nederland	+ 8 932	+ 111 819	+ 137 766	+ 135 395	+ 136 123	+ 106 797	+ 118 480
België/Belgique	- 19 561	- 32 764	- 36 603	- 35 197	- 42 721	- 52 405	- 47 719
United Kingdom	- 88 027	- 163 077	- 212 250	- 262 671	- 257 729	- 310 054	- 293 581
Ireland	+ 1 785	+ 25 600	+ 36 592	+ 21 184	+ 42 424	+ 44 145	+ 38 669
Danmark	+ 8 452	+ 31 444	+ 7 645	- 48 321	- 69 997	- 141 873	- 177 004
Ellas	:	- 15 369	- 15 323	- 15 163	- 24 330	- 24 933	- 32 627
España	:	- 62 401	- 49 384	- 111 962	- 149 425	- 255 323	- 266 036
Portugal	:	- 10 901	- 10 476	+ 6 914	- 1 555	- 15 743	- 14 914
EUR 12	:	- 694 175	- 775 244	- 985 014	-1 212 910	-1 604 840	-1 640 113

FOREIGN TRADE
FRESH, CHILLED & FROZEN FISH
BALANCE OF TRADE

COMMERCE EXTÉRIEUR
POISSONS FRAIS, REFRIGÉRÉS & CONGÈLES
SOLDE COMMERCIAL

tonnes

	M 1976-80	1984	1985	1986	1987	1988	1989
TOTAL							TOTAL
BR Deutschland	- 185 211	- 235 003	- 258 066	- 288 966	- 255 775	- 284 455	- 299 229
France	- 122 400	- 138 527	- 115 053	- 124 713	- 155 243	- 170 176	- 141 915
Italia	- 101 735	- 146 967	- 194 260	- 188 551	- 243 860	- 229 447	- 257 582
Nederland	+ 73 781	+ 239 851	+ 229 136	+ 279 852	+ 217 990	+ 147 611	+ 158 521
België/Belgique	- 33 769	- 33 014	- 33 983	- 35 332	- 35 469	- 36 028	- 38 078
United Kingdom	+ 67 111	+ 6 035	- 12 530	+ 15 941	+ 13 252	- 25 092	+ 13 567
Ireland	+ 27 728	+ 86 597	+ 108 593	+ 99 186	+ 124 334	+ 133 446	+ 106 569
Danmark	+ 63 607	+ 66 180	+ 72 859	+ 38 698	+ 20 784	+ 8 072	+ 2 980
Ellas	- 3 836	- 13 465	- 14 853	- 19 882	- 25 663	- 18 597	- 23 230
España	- 33 228	- 40 411	- 101 381	- 77 243	- 103 680	- 180 745	- 138 700
Portugal	- 58 842	- 28 725	- 18 070	- 23 934	- 46 906	- 53 557	- 36 653
EUR 12	- 306 791	- 237 449	- 337 608	- 324 944	- 490 236	- 708 968	- 653 750
INTRA-COMMUNITY							INTRA-COMMUNAUTAIRE
BR Deutschland	- 106 410	- 132 208	- 158 803	- 154 611	- 126 263	- 127 704	- 118 117
France	- 70 167	- 87 468	- 75 548	- 60 650	- 76 028	- 57 503	- 73 039
Italia	- 8 893	- 30 493	- 42 639	- 74 711	- 82 859	- 82 603	- 102 691
Nederland	+ 28 614	+ 55 775	+ 37 566	+ 44 831	+ 7 273	- 33 019	- 41 630
België/Belgique	- 24 497	- 22 129	- 21 385	- 21 407	- 19 911	- 19 325	- 21 759
United Kingdom	- 5 016	- 29 229	- 22 611	- 13 554	+ 23 567	+ 19 253	+ 11 481
Ireland	+ 22 249	+ 33 949	+ 47 488	+ 54 652	+ 48 601	+ 46 408	+ 49 343
Danmark	+ 145 990	+ 160 821	+ 166 906	+ 162 888	+ 167 587	+ 165 484	+ 198 699
Ellas	:	- 4 474	- 4 792	- 7 535	- 8 775	- 5 078	- 6 359
España	:	- 2 494	- 78 263	+ 11 481	+ 8 988	+ 3 628	+ 13 685
Portugal	:	+ 1 556	+ 3 341	- 19 677	- 41 071	- 28 185	- 17 941
EUR 12	:	- 56 394	- 148 740	- 78 293	- 98 891	- 118 644	- 108 328
EXTRA-COMMUNITY							EXTRA-COMMUNAUTAIRE
BR Deutschland	- 78 802	- 102 795	- 99 263	- 134 355	- 129 512	- 156 751	- 181 112
France	- 52 234	- 51 059	- 39 505	- 64 063	- 79 215	- 112 673	- 68 876
Italia	- 92 842	- 116 474	- 151 621	- 113 840	- 161 001	- 146 844	- 154 891
Nederland	+ 45 167	+ 184 076	+ 191 570	+ 235 021	+ 210 717	+ 180 630	+ 200 151
België/Belgique	- 9 272	- 10 885	- 12 598	- 13 925	- 15 558	- 16 703	- 16 319
United Kingdom	+ 72 126	+ 35 264	+ 10 081	+ 29 495	- 10 315	- 44 345	+ 2 086
Ireland	+ 5 479	+ 52 648	+ 61 105	+ 44 534	+ 75 733	+ 87 038	+ 57 226
Danmark	- 82 383	- 94 641	- 94 047	- 124 190	- 146 803	- 157 412	- 195 719
Ellas	:	- 8 991	- 10 061	- 12 347	- 16 888	- 13 519	- 16 871
España	:	- 37 917	- 23 118	- 88 724	- 112 668	- 184 373	- 152 385
Portugal	:	- 30 281	- 21 411	- 4 257	- 5 835	- 25 372	- 18 712
EUR 12	:	- 181 055	- 188 868	- 246 651	- 391 345	- 590 324	- 545 422

FOREIGN TRADE
SALTED, DRIED & SMOKED FISH
IMPORTS

COMMERCE EXTERIEUR
POISSONS SALES, SECHES & FUMES
IMPORTATIONS

1000 ECU

	M 1976-80	1984	1985	1986	1987	1988	1989
TOTAL							TOTAL
BR Deutschland	43 910	63 430	65 126	71 594	79 499	85 822	86 490
France	30 392	44 682	55 336	61 326	71 343	74 686	77 089
Italia	94 533	161 216	199 669	182 073	242 721	236 356	249 419
Nederland	10 471	10 075	11 367	15 100	19 836	26 000	35 119
België/Belgique	10 484	13 208	13 942	14 381	17 658	17 879	19 405
United Kingdom	3 977	7 026	7 867	7 159	7 087	8 181	8 546
Ireland	2 170	2 616	2 741	2 855	2 570	2 627	3 041
Danmark	9 187	25 234	35 010	34 366	44 546	36 473	49 542
Ellas	14 792	23 806	25 758	26 984	25 831	20 270	24 445
España	36 381	44 195	50 818	78 795	90 636	103 231	108 653
Portugal	15 619	133 842	210 706	190 557	270 448	278 989	230 908
EUR 12	271 918	529 330	678 340	685 190	872 175	890 514	892 657
INTRA-COMMUNITY							INTRA-COMMUNAUTAI
BR Deutschland	32 747	48 099	51 924	56 887	60 310	65 164	68 138
France	8 605	16 517	20 509	29 831	34 854	42 719	44 791
Italia	10 815	29 418	52 788	64 944	110 506	126 722	135 745
Nederland	8 922	8 112	8 065	10 407	10 533	9 700	10 170
België/Belgique	8 819	10 312	11 612	12 266	14 712	15 605	17 365
United Kingdom	1 310	1 750	2 517	2 461	2 794	3 479	3 795
Ireland	2 168	2 574	2 730	2 835	2 568	2 554	3 034
Danmark	27	62	123	263	676	1 258	1 856
Ellas	:	7 121	8 212	8 991	7 670	4 053	5 296
España	:	8 076	10 729	17 149	31 080	24 983	30 242
Portugal	:	300	6 028	39 298	44 543	45 122	44 176
EUR 12	:	132 341	175 237	245 332	320 246	341 359	364 608
EXTRA-COMMUNITY							EXTRA-COMMUNAUTAI
BR Deutschland	11 163	15 331	13 202	14 707	19 189	20 658	18 352
France	21 786	28 165	34 827	31 495	36 489	31 967	32 298
Italia	83 717	131 798	146 881	117 129	132 215	109 634	113 674
Nederland	1 548	1 963	3 302	4 693	9 303	16 300	24 949
België/Belgique	1 664	2 896	2 330	2 115	2 946	2 274	2 040
United Kingdom	2 667	5 276	5 350	4 698	4 293	4 702	4 751
Ireland	1	42	11	20	2	73	7
Danmark	9 159	25 172	34 887	34 103	43 870	35 215	47 686
Ellas	:	16 685	17 546	17 993	18 161	16 217	19 149
España	:	36 119	40 089	61 646	59 556	78 248	78 411
Portugal	:	133 542	204 678	151 259	225 905	233 867	186 732
EUR 12	:	396 989	503 103	439 858	551 929	549 155	528 049

FOREIGN TRADE
SALTED, DRIED & SMOKED FISH
IMPORTS

COMMERCE EXTERIEUR
POISSONS SALES, SECHES & FUMES
IMPORTATIONS

tonnes

	M 1976-80	1984	1985	1986	1987	1988	1989
TOTAL							TOTAL
BR Deutschland	29 211	28 375	25 393	23 827	21 160	21 744	24 908
France	16 144	17 426	17 495	18 129	18 552	17 580	16 702
Italia	39 962	42 282	44 574	35 284	44 358	42 070	44 286
Nederland	12 632	9 103	8 334	10 508	11 454	12 898	16 877
België/Belgique	3 958	3 723	2 867	2 872	2 918	2 986	3 243
United Kingdom	3 417	2 770	2 971	3 234	2 348	2 215	2 781
Ireland	1 525	1 229	1 262	1 241	1 122	1 212	1 029
Danmark	6 685	12 609	15 219	13 352	16 120	14 107	18 636
Ellas	10 499	9 599	9 477	9 684	8 222	6 471	8 044
España	23 204	19 499	20 207	28 902	30 717	36 057	39 458
Portugal	9 458	56 952	91 390	68 689	82 356	89 529	79 920
EUR 12	158 699	203 567	239 189	215 722	239 327	246 869	255 884
INTRA-COMMUNITY							INTRA-COMMUNAUTAIRE
BR Deutschland	22 206	21 710	20 478	18 726	15 717	14 317	19 411
France	4 760	6 578	6 348	9 260	7 954	7 742	7 254
Italia	4 574	8 720	12 658	13 770	21 172	23 214	24 572
Nederland	11 521	8 559	7 302	9 147	8 824	8 028	9 112
België/Belgique	3 178	2 860	2 361	2 483	2 435	2 555	2 845
United Kingdom	846	556	731	964	646	984	1 221
Ireland	1 525	1 210	1 261	1 241	1 122	1 177	1 029
Danmark	17	20	83	81	198	528	489
Ellas	:	2 869	2 789	3 109	2 498	1 281	1 721
España	:	3 776	4 711	6 243	11 119	7 936	9 140
Portugal	:	74	2 571	13 378	12 877	13 244	11 341
EUR 12	:	56 932	61 293	78 402	84 562	81 006	88 134
EXTRA-COMMUNITY							EXTRA-COMMUNAUTAIRE
BR Deutschland	7 004	6 665	4 915	5 101	5 443	7 427	5 497
France	13 384	10 848	11 147	8 869	10 598	9 838	9 446
Italia	35 387	33 562	31 916	21 514	23 186	18 856	19 714
Nederland	1 111	544	1 032	1 361	2 630	4 870	7 765
België/Belgique	780	863	506	389	483	431	398
United Kingdom	2 571	2 214	2 240	2 270	1 702	1 231	1 560
Ireland	0	19	1	0	0	35	1
Danmark	6 668	12 589	15 136	13 271	15 922	13 579	18 147
Ellas	:	6 730	6 688	6 575	5 724	5 190	6 323
España	:	15 723	15 496	22 659	19 598	28 121	30 318
Portugal	:	56 878	88 819	55 311	69 479	76 285	68 579
EUR 12	:	146 635	177 896	137 320	154 765	165 863	167 750

FOREIGN TRADE
SALTED, DRIED & SMOKED FISH
EXPORTS

COMMERCE EXTERIEUR
POISSONS SALES, SECHES & FUME
EXPORTATION

1000 ECU

	M 1976-80	1984	1985	1986	1987	1988	1989
TOTAL							TOTAL
BR Deutschland	5 449	7 558	6 779	7 514	10 983	11 626	12 563
France	10 441	18 950	23 899	32 289	41 405	37 684	34 515
Italia	2 172	3 981	3 727	3 737	3 050	4 430	3 660
Nederland	34 490	33 547	35 627	36 118	40 089	42 770	63 094
België/Belgique	2 019	4 237	4 932	5 697	6 822	8 327	10 126
United Kingdom	20 258	27 137	32 282	33 572	35 305	40 605	44 317
Ireland	9 421	12 524	12 443	13 982	12 421	11 195	11 901
Danmark	30 961	82 026	107 795	122 211	158 247	159 783	167 551
Ellas	606	4 151	5 612	8 147	19 263	11 908	20 311
España	23 475	34 647	54 075	46 818	53 540	48 036	49 618
Portugal	315	618	2 340	3 815	2 833	5 544	10 284
EUR 12	139 611	229 376	289 511	313 900	383 958	381 908	427 940
INTRA-COMMUNITY							INTRA-COMMUNAUTAIR
BR Deutschland	1 309	1 863	2 063	2 755	3 585	4 754	6 210
France	3 949	7 903	10 277	19 820	28 483	25 238	24 626
Italia	951	1 170	1 447	2 448	1 636	2 457	1 953
Nederland	29 271	28 640	29 162	29 336	29 824	31 134	50 147
België/Belgique	637	3 152	3 722	4 818	6 440	7 982	9 485
United Kingdom	10 174	13 785	14 876	18 086	21 737	28 280	31 998
Ireland	7 927	9 951	8 884	9 834	9 984	10 038	10 210
Danmark	18 290	59 930	76 956	103 273	143 603	143 734	148 565
Ellas	:	3 619	2 848	7 710	18 675	11 395	19 259
España	:	28 826	22 346	41 914	49 807	42 008	41 191
Portugal	:	32	772	1 670	1 474	3 884	4 795
EUR 12	:	158 871	173 353	241 664	315 248	310 904	348 439
EXTRA-COMMUNITY							EXTRA-COMMUNAUTAIR
BR Deutschland	4 140	5 695	4 716	4 759	7 398	6 872	6 353
France	6 492	11 047	13 622	12 469	12 922	12 446	9 889
Italia	1 220	2 811	2 280	1 289	1 414	1 973	1 707
Nederland	5 218	4 907	6 465	6 782	10 265	11 636	12 947
België/Belgique	1 382	1 085	1 210	879	382	345	641
United Kingdom	10 083	13 352	17 406	15 486	13 568	12 325	12 319
Ireland	1 493	2 573	3 559	4 148	2 437	1 157	1 691
Danmark	12 670	22 096	30 839	18 938	14 644	16 049	18 986
Ellas	:	532	2 764	437	588	513	1 052
España	:	5 821	31 729	4 904	3 733	6 028	8 427
Portugal	:	586	1 568	2 145	1 359	1 660	5 489
EUR 12	:	70 505	116 158	72 236	68 710	71 004	79 501

FOREIGN TRADE
 SALTED, DRIED & SMOKED FISH
 EXPORTS

COMMERCE EXTERIEUR
 POISSONS SALES, SECHES & FUMES
 EXPORTATIONS

tonnes

	M 1976-80	1984	1985	1986	1987	1988	1989
TOTAL							TOTAL
BR Deutschland	2 874	2 366	1 654	1 654	2 604	2 716	3 403
France	4 214	4 277	5 437	6 700	9 166	7 421	5 489
Italia	1 487	1 862	1 177	1 174	945	1 013	1 000
Nederland	26 861	22 134	22 796	22 006	19 718	20 570	26 487
België/Belgique	1 299	680	554	537	645	796	979
United Kingdom	17 574	8 752	8 324	10 586	8 155	8 144	7 846
Ireland	9 820	12 550	12 290	10 797	8 799	6 284	5 807
Danmark	10 949	22 146	26 209	25 648	30 377	31 241	35 076
Ellas	815	1 948	2 936	4 450	9 110	4 615	7 767
España	14 460	10 543	19 921	14 745	12 995	11 694	10 125
Portugal	210	256	1 148	938	911	1 663	2 899
EUR 12	90 568	87 514	102 446	99 235	103 425	96 157	106 878
INTRA-COMMUNITY							INTRA-COMMUNAUTAIRE
BR Deutschland	666	326	279	430	533	789	1 589
France	942	998	1 402	3 756	6 487	3 865	3 068
Italia	800	325	449	781	480	618	456
Nederland	21 914	19 561	18 903	17 191	14 072	13 534	19 266
België/Belgique	303	576	450	475	614	772	850
United Kingdom	9 934	5 835	4 726	6 994	5 095	5 474	5 646
Ireland	8 455	9 718	7 855	8 770	7 266	5 684	5 514
Danmark	5 826	15 795	17 789	21 873	28 136	28 865	32 224
Ellas	:	1 630	1 451	4 197	8 823	4 395	7 327
España	:	8 217	6 478	13 456	11 779	10 172	8 196
Portugal	:	15	384	516	453	1 271	1 202
EUR 12	:	62 996	60 166	78 439	83 738	75 439	85 338
EXTRA-COMMUNITY							EXTRA-COMMUNAUTAIRE
BR Deutschland	2 208	2 040	1 375	1 224	2 071	1 927	1 814
France	3 272	3 279	4 035	2 944	2 679	3 556	2 421
Italia	686	1 537	728	393	465	395	544
Nederland	4 947	2 573	3 893	4 815	5 646	7 036	7 221
België/Belgique	995	104	104	62	31	24	129
United Kingdom	7 640	2 917	3 598	3 592	3 060	2 670	2 200
Ireland	1 365	2 832	4 435	2 027	1 533	600	293
Danmark	5 122	6 351	8 420	3 775	2 241	2 376	2 852
Ellas	:	318	1 485	253	287	220	440
España	:	2 326	13 443	1 289	1 216	1 522	1 929
Portugal	:	241	764	422	458	392	1 697
EUR 12	:	24 518	42 280	20 796	19 687	20 718	21 540

FOREIGN TRADE
SALTED, DRIED & SMOKED FISH
BALANCE OF TRADE

COMMERCE EXTERIEUR
POISSONS SALES, SECHES & FUMES
SOLDE COMMERCIAL

1000 ECU

	M 1976-80	1984	1985	1986	1987	1988	1989
TOTAL							TOTAL
BR Deutschland	- 38 461	- 55 872	- 58 347	- 64 080	- 68 516	- 74 196	- 73 927
France	- 19 951	- 25 732	- 31 437	- 29 037	- 29 938	- 37 002	- 42 574
Italia	- 92 361	- 157 235	- 195 942	- 178 336	- 239 671	- 231 926	- 245 759
Nederland	+ 24 019	+ 23 472	+ 24 260	+ 21 018	+ 20 253	+ 16 770	+ 27 975
België/Belgique	- 8 465	- 8 971	- 9 010	- 8 684	- 10 836	- 9 552	- 9 279
United Kingdom	+ 16 280	+ 20 111	+ 24 415	+ 26 413	+ 28 218	+ 32 424	+ 35 771
Ireland	+ 7 251	+ 9 908	+ 9 702	+ 11 127	+ 9 851	+ 8 568	+ 8 860
Danmark	+ 21 774	+ 56 792	+ 72 785	+ 87 845	+ 113 701	+ 123 310	+ 118 009
Ellas	- 14 186	- 19 655	- 20 146	- 18 837	- 6 568	- 8 362	- 4 134
España	- 12 906	- 9 548	+ 3 257	- 31 977	- 37 096	- 55 195	- 59 035
Portugal	- 15 305	- 133 224	- 208 366	- 186 742	- 267 615	- 273 445	- 220 624
EUR 12	- 132 308	- 299 954	- 388 829	- 371 290	- 488 217	- 508 606	- 464 717
INTRA-COMMUNITY							INTRA-COMMUNAUTA
BR Deutschland	- 31 438	- 46 236	- 49 861	- 54 132	- 56 725	- 60 410	- 61 928
France	- 4 656	- 8 614	- 10 232	- 10 011	- 6 371	- 17 481	- 20 165
Italia	- 9 865	- 28 248	- 51 341	- 62 496	- 108 870	- 124 265	- 133 792
Nederland	+ 20 349	+ 20 528	+ 21 097	+ 18 929	+ 19 291	+ 21 434	+ 39 977
België/Belgique	- 8 183	- 7 160	- 7 890	- 7 448	- 8 272	- 7 623	- 7 880
United Kingdom	+ 8 864	+ 12 035	+ 12 359	+ 15 625	+ 18 943	+ 24 801	+ 28 203
Ireland	+ 5 759	+ 7 377	+ 6 154	+ 6 999	+ 7 416	+ 7 484	+ 7 176
Danmark	+ 18 263	+ 59 868	+ 76 833	+ 103 010	+ 142 927	+ 142 476	+ 146 709
Ellas	:	- 3 502	- 5 364	- 1 281	+ 11 005	+ 7 342	+ 13 963
España	:	+ 20 750	+ 11 617	+ 24 765	+ 18 727	+ 17 025	+ 10 949
Portugal	:	- 268	- 5 256	- 37 628	- 43 069	- 41 238	- 39 381
EUR 12	:	+ 26 530	- 1 884	- 3 668	- 4 998	- 30 455	- 16 169
EXTRA-COMMUNITY							EXTRA-COMMUNAUTA
BR Deutschland	- 7 023	- 9 636	- 8 486	- 9 948	- 11 791	- 13 786	- 11 999
France	- 15 295	- 17 118	- 21 205	- 19 026	- 23 567	- 19 521	- 22 409
Italia	- 82 497	- 128 987	- 144 601	- 115 840	- 130 801	- 107 661	- 111 967
Nederland	+ 3 669	+ 2 944	+ 3 163	+ 2 089	+ 962	- 4 664	- 12 002
België/Belgique	- 283	- 1 811	- 1 120	- 1 236	- 2 564	- 1 929	- 1 399
United Kingdom	+ 7 416	+ 8 076	+ 12 056	+ 10 788	+ 9 275	+ 7 623	+ 7 568
Ireland	+ 1 492	+ 2 531	+ 3 548	+ 4 128	+ 2 435	+ 1 084	+ 1 684
Danmark	+ 3 511	- 3 076	- 4 048	- 15 165	- 29 226	- 19 166	- 28 700
Ellas	:	- 16 153	- 14 782	- 17 556	- 17 573	- 15 704	- 18 097
España	:	- 30 298	- 8 360	- 56 742	- 55 823	- 72 220	- 69 984
Portugal	:	- 132 956	- 203 110	- 149 114	- 224 546	- 232 207	- 181 243
EUR 12	:	- 326 484	- 386 945	- 367 622	- 483 219	- 478 151	- 448 548

FOREIGN TRADE
SALTED, DRIED & SMOKED FISH
BALANCE OF TRADE

COMMERCE EXTERIEUR
POISSONS SALES, SECHES & FUMES
SOLDE COMMERCIAL

tonnes

	M 1976-80	1984	1985	1986	1987	1988	1989	
TOTAL								TOTAL
BR Deutschland	- 26 337	- 26 009	- 23 739	- 22 173	- 18 556	- 19 028	- 21 505	
France	- 13 930	- 13 149	- 12 058	- 11 429	- 9 386	- 10 159	- 11 213	
Italia	- 38 475	- 40 420	- 43 397	- 34 110	- 43 413	- 41 057	- 43 286	
Nederland	+ 14 229	+ 13 031	+ 14 462	+ 11 498	+ 8 264	+ 7 672	+ 9 610	
België/Belgique	- 2 660	- 3 043	- 2 313	- 2 335	- 2 273	- 2 190	- 2 264	
United Kingdom	+ 14 157	+ 5 982	+ 5 353	+ 7 352	+ 5 807	+ 5 929	+ 5 065	
Ireland	+ 8 295	+ 11 321	+ 11 028	+ 9 556	+ 7 677	+ 5 072	+ 4 778	
Danmark	+ 4 263	+ 9 537	+ 10 990	+ 12 296	+ 14 257	+ 17 134	+ 16 440	
Ellas	- 9 685	- 7 651	- 6 541	- 5 234	+ 888	- 1 856	- 277	
España	- 8 745	- 8 956	- 286	- 14 157	- 17 722	- 24 363	- 29 333	
Portugal	- 9 248	- 56 696	- 90 242	- 67 751	- 81 445	- 87 866	- 77 021	
EUR 12	- 68 132	- 116 053	- 136 743	- 116 487	- 135 902	- 150 712	- 149 006	
INTRA-COMMUNITY								INTRA-COMMUNAUTAIRE
BR Deutschland	- 21 540	- 21 384	- 20 199	- 18 296	- 15 184	- 13 528	- 17 822	
France	- 3 818	- 5 580	- 4 946	- 5 504	- 1 467	- 3 877	- 4 186	
Italia	- 3 774	- 8 395	- 12 209	- 12 989	- 20 692	- 22 596	- 24 116	
Nederland	+ 10 392	+ 11 002	+ 11 601	+ 8 044	+ 5 248	+ 5 506	+ 10 154	
België/Belgique	- 2 875	- 2 284	- 1 911	- 2 008	- 1 821	- 1 783	- 1 995	
United Kingdom	+ 9 088	+ 5 279	+ 3 995	+ 6 030	+ 4 449	+ 4 490	+ 4 425	
Ireland	+ 6 930	+ 8 508	+ 6 594	+ 7 529	+ 6 144	+ 4 507	+ 4 486	
Danmark	+ 5 809	+ 15 775	+ 17 706	+ 21 792	+ 27 938	+ 28 337	+ 31 735	
Ellas	:	- 1 239	- 1 338	+ 1 088	+ 6 325	+ 3 114	+ 5 606	
España	:	+ 4 441	+ 1 767	+ 7 213	+ 660	+ 2 236	- 944	
Portugal	:	- 59	- 2 187	- 12 862	- 12 424	- 11 973	- 10 139	
EUR 12	:	+ 6 064	- 1 127	+ 37	- 824	- 5 567	- 2 796	
EXTRA-COMMUNITY								EXTRA-COMMUNAUTAIRE
BR Deutschland	- 4 797	- 4 625	- 3 540	- 3 877	- 3 372	- 5 500	- 3 683	
France	- 10 113	- 7 569	- 7 112	- 5 925	- 7 919	- 6 282	- 7 027	
Italia	- 34 701	- 32 025	- 31 188	- 21 121	- 22 721	- 18 461	- 19 170	
Nederland	+ 3 836	+ 2 029	+ 2 861	+ 3 454	+ 3 016	+ 2 166	- 544	
België/Belgique	+ 214	- 759	- 402	- 327	- 452	- 407	- 269	
United Kingdom	+ 5 068	+ 703	+ 1 358	+ 1 322	+ 1 358	+ 1 439	+ 640	
Ireland	+ 1 365	+ 2 813	+ 4 434	+ 2 027	+ 1 533	+ 565	+ 292	
Danmark	- 1 546	- 6 238	- 6 716	- 9 496	- 13 681	- 11 203	- 15 295	
Ellas	:	- 6 412	- 5 203	- 6 322	- 5 437	- 4 970	- 5 883	
España	:	- 13 397	- 2 053	- 21 370	- 18 382	- 26 599	- 28 389	
Portugal	:	- 56 637	- 88 055	- 54 889	- 69 021	- 75 893	- 66 882	
EUR 12	:	- 122 117	- 135 616	- 116 524	- 135 078	- 145 145	- 146 210	

FOREIGN TRADE
FISH CONSERVES
IMPORTSCOMMERCE EXTERIEUR
CONSERVES DE POISSON
IMPORTATION

1000 ECU

	M 1976-80	1984	1985	1986	1987	1988	1989
TOTAL							TOTAL
BR Deutschland	87 268	134 102	142 430	154 839	152 669	154 083	176 626
France	96 470	183 852	204 603	207 757	261 247	305 377	332 818
Italia	41 668	71 191	98 668	107 723	126 218	129 134	151 014
Nederland	27 792	50 575	49 784	55 557	61 806	70 813	77 134
België/Belgique	42 829	63 048	65 401	72 267	74 068	75 552	87 147
United Kingdom	124 494	301 468	316 248	316 082	288 613	338 364	402 612
Ireland	10 027	23 954	27 769	24 937	25 228	26 647	27 609
Danmark	9 501	15 692	18 588	19 126	25 220	21 960	24 982
Ellas	6 438	13 063	14 598	15 025	14 021	13 316	19 785
España	1 477	2 600	5 818	25 540	26 874	37 869	41 678
Portugal	79	7	43	545	1 343	2 587	2 260
EUR 12	448 046	859 552	943 950	999 398	1 057 307	1 175 702	1 343 665
INTRA-COMMUNITY							INTRA-COMMUNAUTAIR
BR Deutschland	31 719	54 468	61 287	78 137	70 996	73 073	89 425
France	20 097	42 772	49 974	64 982	86 562	104 334	120 561
Italia	20 710	30 092	48 810	83 587	96 815	99 086	113 004
Nederland	9 975	20 696	22 875	24 380	24 529	24 455	26 749
België/Belgique	12 576	27 777	34 875	46 547	48 996	47 778	54 378
United Kingdom	16 268	58 555	66 757	65 639	55 186	60 831	75 744
Ireland	8 103	21 444	25 178	22 397	22 329	23 313	22 925
Danmark	1 683	2 438	2 543	2 422	2 711	3 575	4 917
Ellas	:	8 165	9 431	11 497	10 140	9 479	15 142
España	:	1 824	2 122	4 064	4 675	5 022	6 844
Portugal	:	5	40	345	503	851	1 119
EUR 12	:	268 236	323 892	403 997	423 442	451 797	530 808
EXTRA-COMMUNITY							EXTRA-COMMUNAUTAIR
BR Deutschland	55 548	79 634	81 143	76 702	81 673	81 010	87 201
France	76 373	141 080	154 629	142 775	174 685	201 043	212 257
Italia	20 958	41 099	49 858	24 136	29 403	30 048	38 010
Nederland	17 817	29 879	26 909	31 177	37 277	46 358	50 385
België/Belgique	30 253	35 271	30 526	25 720	25 072	27 774	32 769
United Kingdom	108 226	242 913	249 491	250 443	233 427	277 533	326 868
Ireland	1 924	2 510	2 591	2 540	2 899	3 334	4 684
Danmark	7 817	13 254	16 045	16 704	22 509	18 385	20 065
Ellas	:	4 898	5 167	3 528	3 881	3 837	4 643
España	:	776	3 696	21 476	22 199	32 847	34 834
Portugal	:	2	3	200	840	1 736	1 141
EUR 12	:	591 316	620 058	595 401	633 865	723 905	812 857

FOREIGN TRADE
FISH CONSERVES
IMPORTS

COMMERCE EXTERIEUR
CONSERVES DE POISSONS
IMPORTATIONS

tonnes

	M 1976-80	1984	1985	1986	1987	1988	1989
TOTAL							TOTAL
BR Deutschland	50 321	48 846	54 503	63 010	64 765	63 888	72 477
France	52 990	69 486	72 566	74 658	95 368	105 534	121 380
Italia	22 284	23 379	30 125	30 121	36 276	36 929	41 541
Nederland	13 933	16 671	16 704	19 820	22 489	23 986	26 322
België/Belgique	21 318	20 938	20 700	23 412	25 681	24 572	27 312
United Kingdom	57 650	88 426	86 590	101 888	99 022	104 667	132 151
Ireland	4 274	7 234	7 819	7 749	8 682	7 684	8 630
Danmark	5 990	5 636	7 360	7 092	8 520	8 310	9 424
Ellas	6 393	4 743	5 299	4 887	5 289	4 642	6 392
España	585	884	1 724	9 190	8 552	11 574	12 633
Portugal	65	0	11	303	562	972	766
EUR 12	235 807	286 243	303 401	342 130	375 206	392 758	459 028
INTRA-COMMUNITY							INTRA-COMMUNAUTAIRE
BR Deutschland	18 424	22 666	27 194	32 379	27 994	31 254	37 717
France	9 330	13 692	15 754	19 565	24 887	29 969	38 586
Italia	10 727	9 897	15 522	22 556	26 438	27 485	29 785
Nederland	5 225	7 708	8 614	9 431	8 963	8 490	9 432
België/Belgique	5 434	9 415	11 351	14 668	16 232	15 871	18 408
United Kingdom	8 500	19 657	21 199	23 778	18 771	18 435	25 067
Ireland	3 503	6 630	7 191	6 960	7 762	6 811	7 448
Danmark	1 293	1 076	1 750	1 224	1 497	1 788	1 805
Ellas	:	2 360	2 968	3 065	3 028	2 692	4 027
España	:	743	805	1 241	1 354	1 815	2 087
Portugal	:	0	10	186	223	289	319
EUR 12	:	93 844	112 358	135 053	137 149	144 899	174 681
EXTRA-COMMUNITY							EXTRA-COMMUNAUTAIRE
BR Deutschland	31 896	26 180	27 309	30 631	36 771	32 634	34 760
France	43 660	55 794	56 812	55 093	70 481	75 565	82 794
Italia	11 557	13 482	14 603	7 565	9 838	9 444	11 756
Nederland	8 708	8 963	8 090	10 389	13 526	15 496	16 890
België/Belgique	15 884	11 523	9 349	8 744	9 449	8 701	8 904
United Kingdom	49 150	68 769	65 391	78 110	80 251	86 232	107 084
Ireland	770	604	628	789	920	873	1 182
Danmark	4 697	4 560	5 610	5 868	7 023	6 522	7 619
Ellas	:	2 383	2 331	1 822	2 261	1 950	2 365
España	:	141	919	7 949	7 198	9 759	10 546
Portugal	:	0	1	117	339	683	447
EUR 12	:	192 399	191 043	207 077	238 057	247 859	284 347

FOREIGN TRADE
FISH CONSERVES
EXPORTSCOMMERCE EXTERIEUR
CONSERVES DE POISSONS
EXPORTATIONS

1000 ECU

	M 1976-80	1984	1985	1986	1987	1988	1989
TOTAL							TOTAL
BR Deutschland	55 467	85 618	101 902	123 398	134 085	138 421	147 222
France	8 542	24 020	28 041	34 028	37 211	40 327	44 961
Italia	11 183	27 129	43 724	40 194	31 269	34 568	51 547
Nederland	23 331	49 352	57 108	63 982	70 632	63 962	72 173
België/Belgique	4 419	11 114	12 546	11 114	14 151	16 982	20 575
United Kingdom	22 988	40 537	43 934	36 070	39 375	48 206	47 390
Ireland	1 833	2 704	2 535	2 113	2 071	2 555	4 671
Danmark	54 161	125 562	144 604	154 500	148 492	150 013	166 770
Ellas	2 148	2 601	4 122	4 718	4 245	1 981	2 641
España	72 922	50 409	52 573	73 747	69 584	79 929	100 321
Portugal	56 267	80 029	84 835	74 130	64 551	65 487	86 053
EUR 12	313 265	499 075	575 924	617 994	615 666	642 431	744 324
INTRA-COMMUNITY							INTRA-COMMUNAUTAIRE
BR Deutschland	37 970	56 656	70 838	85 542	92 587	100 025	109 284
France	3 869	13 439	17 637	21 984	23 757	27 143	31 627
Italia	7 510	22 451	24 679	28 604	22 958	23 924	31 082
Nederland	20 212	44 781	51 946	57 575	63 292	59 128	66 399
België/Belgique	4 260	10 741	12 098	10 700	13 744	16 458	20 010
United Kingdom	11 848	30 379	32 350	27 723	32 032	37 692	35 921
Ireland	1 008	2 226	2 202	1 556	1 628	2 404	4 325
Danmark	32 571	86 883	100 972	106 038	101 166	102 342	117 808
Ellas	:	1 958	3 465	3 938	3 357	1 298	1 488
España	:	8 517	11 803	11 077	19 582	21 975	31 684
Portugal	:	41 833	48 100	45 256	40 673	36 110	56 730
EUR 12	:	319 864	376 090	399 993	414 776	428 499	506 358
EXTRA-COMMUNITY							EXTRA-COMMUNAUTAIRE
BR Deutschland	17 496	28 962	31 064	37 856	41 498	38 396	37 938
France	4 672	10 581	10 404	12 044	13 454	13 184	13 334
Italia	3 673	4 678	19 045	11 590	8 311	10 644	20 465
Nederland	3 119	4 571	5 162	6 407	7 340	4 834	5 774
België/Belgique	159	373	448	414	407	524	565
United Kingdom	11 139	10 158	11 584	8 347	7 343	10 514	11 469
Ireland	825	478	333	557	443	151	346
Danmark	21 589	38 679	43 632	48 462	47 326	47 671	48 962
Ellas	:	643	657	780	888	683	1 153
España	:	41 892	40 770	62 670	50 002	57 954	68 637
Portugal	:	38 196	36 735	28 874	23 878	29 377	29 323
EUR 12	:	179 211	199 834	218 001	200 890	213 932	237 966

FOREIGN TRADE
FISH CONSERVES
EXPORTS

COMMERCE EXTERIEUR
CONSERVES DE POISSONS
EXPORTATIONS

tonnes

	M 1976-80	1984	1985	1986	1987	1988	1989
TOTAL							TOTAL
BR Deutschland	26 654	29 007	35 335	39 969	42 252	45 585	51 883
France	3 945	8 165	8 436	10 164	11 990	13 047	13 221
Italia	4 915	8 382	12 584	10 529	8 925	9 831	13 140
Nederland	12 597	18 408	22 359	24 831	25 829	26 621	30 739
België/Belgique	2 084	3 740	3 975	3 349	4 243	4 159	4 325
United Kingdom	11 646	12 931	12 919	10 930	11 967	13 558	13 601
Ireland	1 553	1 480	1 272	1 109	1 299	1 417	2 695
Danmark	27 727	45 388	51 064	52 311	49 726	47 103	54 409
Ellas	1 385	638	857	1 015	951	463	716
España	50 741	13 730	12 908	23 204	19 150	19 952	23 313
Portugal	40 335	40 771	39 386	34 767	28 533	28 693	34 163
EUR 12	183 586	182 640	201 095	212 178	204 865	210 429	242 205
INTRA-COMMUNITY							INTRA-COMMUNAUTAIRE
BR Deutschland	18 411	19 678	24 755	27 983	29 170	33 315	39 236
France	2 102	5 032	5 413	6 823	8 003	9 151	9 451
Italia	3 573	7 291	7 624	7 938	7 074	7 327	9 156
Nederland	10 544	16 262	19 973	21 967	23 002	24 496	27 368
België/Belgique	2 054	3 670	3 898	3 285	4 139	4 083	4 222
United Kingdom	5 477	9 284	9 214	8 582	9 721	10 326	10 729
Ireland	700	1 135	1 001	737	1 089	1 305	2 251
Danmark	17 414	31 723	36 927	37 057	34 404	31 771	38 296
Ellas	:	430	669	774	679	255	321
España	:	2 623	3 293	2 896	5 570	5 817	7 479
Portugal	:	21 090	20 341	19 674	16 684	14 108	22 325
EUR 12	:	118 218	133 108	137 716	139 535	141 954	170 834
EXTRA-COMMUNITY							EXTRA-COMMUNAUTAIRE
BR Deutschland	8 243	9 329	10 580	11 986	13 082	12 270	12 647
France	1 843	3 133	3 023	3 341	3 987	3 896	3 770
Italia	1 342	1 091	4 960	2 591	1 851	2 504	3 984
Nederland	2 053	2 146	2 386	2 864	2 827	2 125	3 371
België/Belgique	30	70	77	64	104	76	103
United Kingdom	6 169	3 647	3 705	2 348	2 246	3 232	2 872
Ireland	852	345	271	372	210	112	444
Danmark	10 312	13 665	14 137	15 254	15 322	15 332	16 113
Ellas	:	208	188	241	272	208	395
España	:	11 107	9 615	20 308	13 580	14 135	15 834
Portugal	:	19 681	19 045	15 093	11 849	14 585	11 838
EUR 12	:	64 422	67 987	74 462	65 330	68 475	71 371

FOREIGN TRADE
FISH CONSERVES
BALANCE OF TRADE

COMMERCE EXTERIEUR
CONSERVES DE POISSON
SOLDE COMMERCIAL

1000 ECU

	M 1976-80	1984	1985	1986	1987	1988	1989
TOTAL							TOT.
BR Deutschland	- 31 802	- 48 484	- 40 528	- 31 441	- 18 584	- 15 662	- 29 404
France	- 87 928	- 159 832	- 176 562	- 173 729	- 224 036	- 265 050	- 287 857
Italia	- 30 486	- 44 062	- 54 944	- 67 529	- 94 949	- 94 566	- 99 467
Nederland	- 4 461	- 1 223	+ 7 324	+ 8 425	+ 8 826	- 6 851	- 4 961
België/Belgique	- 38 410	- 51 934	- 52 855	- 61 153	- 59 917	- 58 570	- 66 572
United Kingdom	- 101 507	- 260 931	- 272 314	- 280 012	- 249 238	- 290 158	- 355 222
Ireland	- 8 194	- 21 250	- 25 234	- 22 824	- 23 157	- 24 092	- 22 938
Danmark	+ 44 660	+ 109 870	+ 126 016	+ 135 374	+ 123 272	+ 128 053	+ 141 788
Ellas	- 4 290	- 10 462	- 10 476	- 10 307	- 9 776	- 11 335	- 17 144
España	+ 71 445	+ 47 809	+ 46 755	+ 48 207	+ 42 710	+ 42 060	+ 58 643
Portugal	+ 56 187	+ 80 022	+ 84 792	+ 73 585	+ 63 208	+ 62 900	+ 83 793
EUR 12	- 134 782	- 360 477	- 368 026	- 381 404	- 441 641	- 533 271	- 599 341
INTRA-COMMUNITY							INTRA-COMMUNAUTAI
BR Deutschland	+ 6 251	+ 2 188	+ 9 551	+ 7 405	+ 21 591	+ 26 952	+ 19 859
France	- 16 228	- 29 333	- 32 337	- 42 998	- 62 805	- 77 191	- 88 934
Italia	- 13 201	- 7 641	- 24 131	- 54 983	- 73 857	- 75 162	- 81 922
Nederland	+ 10 236	+ 24 085	+ 29 071	+ 33 195	+ 38 763	+ 34 673	+ 39 650
België/Belgique	- 8 317	- 17 036	- 22 777	- 35 847	- 35 252	- 31 320	- 34 368
United Kingdom	- 4 420	- 28 176	- 34 407	- 37 916	- 23 154	- 23 139	- 39 823
Ireland	- 7 096	- 19 218	- 22 976	- 20 841	- 20 701	- 20 909	- 18 600
Danmark	+ 30 888	+ 84 445	+ 98 429	+ 103 616	+ 98 455	+ 98 767	+ 112 891
Ellas	:	- 6 207	- 5 966	- 7 559	- 6 783	- 8 181	- 13 654
España	:	+ 6 693	+ 9 681	+ 7 013	+ 14 907	+ 16 953	+ 24 840
Portugal	:	+ 41 828	+ 48 060	+ 44 911	+ 40 170	+ 35 259	+ 55 611
EUR 12	:	+ 51 628	+ 52 198	- 4 004	- 8 666	- 23 298	- 24 450
EXTRA-COMMUNITY							EXTRA-COMMUNAUTAI
BR Deutschland	- 38 053	- 50 672	- 50 079	- 38 846	- 40 175	- 42 614	- 49 263
France	- 71 701	- 130 499	- 144 225	- 130 731	- 161 231	- 187 859	- 198 923
Italia	- 17 286	- 36 421	- 30 813	- 12 546	- 21 092	- 19 404	- 17 545
Nederland	- 14 698	- 25 308	- 21 747	- 24 770	- 29 937	- 41 524	- 44 611
België/Belgique	- 30 094	- 34 898	- 30 078	- 25 306	- 24 665	- 27 250	- 32 204
United Kingdom	- 97 087	- 232 755	- 237 907	- 242 096	- 226 084	- 267 019	- 315 399
Ireland	- 1 099	- 2 032	- 2 258	- 1 983	- 2 456	- 3 183	- 4 338
Danmark	+ 13 772	+ 25 425	+ 27 587	+ 31 758	+ 24 817	+ 29 286	+ 28 897
Ellas	:	- 4 255	- 4 510	- 2 748	- 2 993	- 3 154	- 3 490
España	:	+ 41 116	+ 37 074	+ 41 194	+ 27 803	+ 25 107	+ 33 803
Portugal	:	+ 38 194	+ 36 732	+ 28 674	+ 23 038	+ 27 641	+ 28 182
EUR 12	:	- 412 105	- 420 224	- 377 400	- 432 975	- 509 973	- 574 891

FOREIGN TRADE
FISH CONSERVES
BALANCE OF TRADE

COMMERCE EXTERIEUR
CONSERVES DE POISSONS
SOLDE COMMERCIAL

tonnes

	M 1976-80	1984	1985	1986	1987	1988	1989	TOTAL
TOTAL								TOTAL
BR Deutschland	- 23 667	- 19 839	- 19 168	- 23 041	- 22 513	- 18 303	- 20 594	
France	- 49 045	- 61 321	- 64 130	- 64 494	- 83 378	- 92 487	- 108 159	
Italia	- 17 369	- 14 997	- 17 541	- 19 592	- 27 351	- 27 098	- 28 401	
Nederland	- 1 337	+ 1 737	+ 5 655	+ 5 011	+ 3 340	+ 2 635	+ 4 417	
België/Belgique	- 19 234	- 17 198	- 16 725	- 20 063	- 21 438	- 20 413	- 22 987	
United Kingdom	- 46 004	- 75 495	- 73 671	- 90 958	- 87 055	- 91 109	- 118 550	
Ireland	- 2 721	- 5 754	- 6 547	- 6 640	- 7 383	- 6 267	- 5 935	
Danmark	+ 21 736	+ 39 752	+ 43 704	+ 45 219	+ 41 206	+ 38 793	+ 44 985	
Ellas	- 5 009	- 4 105	- 4 442	- 3 872	- 4 338	- 4 179	- 5 676	
España	+ 50 155	+ 12 846	+ 11 184	+ 14 014	+ 10 598	+ 8 378	+ 10 680	
Portugal	+ 40 270	+ 40 771	+ 39 375	+ 34 464	+ 27 971	+ 27 721	+ 33 397	
EUR 12	- 52 221	- 103 603	- 102 306	- 129 952	- 170 341	- 182 329	- 216 823	
INTRA-COMMUNITY								INTRA-COMMUNAUTAIRE
BR Deutschland	- 13	- 2 988	- 2 439	- 4 396	+ 1 176	+ 2 061	+ 1 519	
France	- 7 228	- 8 660	- 10 341	- 12 742	- 16 884	- 20 818	- 29 135	
Italia	- 7 154	- 2 606	- 7 898	- 14 618	- 19 364	- 20 158	- 20 629	
Nederland	+ 5 319	+ 8 554	+ 11 359	+ 12 536	+ 14 039	+ 16 006	+ 17 936	
België/Belgique	- 3 381	- 5 745	- 7 453	- 11 383	- 12 093	- 11 788	- 14 186	
United Kingdom	- 3 023	- 10 373	- 11 985	- 15 196	- 9 050	- 8 109	- 14 338	
Ireland	- 2 803	- 5 495	- 6 190	- 6 223	- 6 673	- 5 506	- 5 197	
Danmark	+ 16 121	+ 30 647	+ 35 177	+ 35 833	+ 32 907	+ 29 983	+ 36 491	
Ellas	:	- 1 930	- 2 299	- 2 291	- 2 349	- 2 437	- 3 706	
España	:	+ 1 880	+ 2 488	+ 1 655	+ 4 216	+ 4 002	+ 5 392	
Portugal	:	+ 21 090	+ 20 331	+ 19 488	+ 16 461	+ 13 819	+ 22 006	
EUR 12	:	+ 24 374	+ 20 750	+ 2 663	+ 2 386	- 2 945	- 3 847	
EXTRA-COMMUNITY								EXTRA-COMMUNAUTAIRE
BR Deutschland	- 23 654	- 16 851	- 16 729	- 18 645	- 23 689	- 20 364	- 22 113	
France	- 41 817	- 52 661	- 53 789	- 51 752	- 66 494	- 71 669	- 79 024	
Italia	- 10 215	- 12 391	- 9 643	- 4 974	- 7 987	- 6 940	- 7 772	
Nederland	- 6 656	- 6 817	- 5 704	- 7 525	- 10 699	- 13 371	- 13 519	
België/Belgique	- 15 854	- 11 453	- 9 272	- 8 680	- 9 345	- 8 625	- 8 801	
United Kingdom	- 42 981	- 65 122	- 61 686	- 75 762	- 78 005	- 83 000	- 104 212	
Ireland	+ 81	- 259	- 357	- 417	- 710	- 761	- 738	
Danmark	+ 5 615	+ 9 105	+ 8 527	+ 9 386	+ 8 299	+ 8 810	+ 8 494	
Ellas	:	- 2 175	- 2 143	- 1 581	- 1 989	- 1 742	- 1 970	
España	:	+ 10 966	+ 8 696	+ 12 359	+ 6 382	+ 4 376	+ 5 288	
Portugal	:	+ 19 681	+ 19 044	+ 14 976	+ 11 510	+ 13 902	+ 11 391	
EUR 12	:	- 127 977	- 123 056	- 132 615	- 172 727	- 179 384	- 212 976	

FOREIGN TRADE
SHELLFISH (EXCEPT CONSERVES)
IMPORTS

COMMERCE EXTERIEUR
MOLLUSQUES & CRUSTACES, SAUF CONSERVES
IMPORTATIONS

1000 ECU

	M 1976-80	1984	1985	1986	1987	1988	1989
TOTAL							TOTAL
BR Deutschland	28 446	61 294	65 123	82 688	85 216	105 106	115 461
France	172 229	341 946	376 568	461 898	491 364	530 657	582 301
Italia	74 898	219 172	325 682	364 981	400 493	464 276	531 490
Nederland	28 957	45 944	48 320	53 759	68 097	81 461	86 376
België/Belgique	45 172	78 172	80 631	105 633	112 624	134 519	144 651
United Kingdom	33 062	113 305	116 880	144 395	153 235	161 145	164 480
Ireland	1 440	3 194	4 585	7 327	5 128	6 486	7 111
Danmark	20 552	98 565	127 218	150 836	192 528	190 028	214 267
Ellas	4 612	29 894	25 355	34 072	40 261	33 490	52 938
España	99 174	217 532	195 747	357 209	467 257	545 529	690 588
Portugal	4 364	11 506	17 317	22 395	25 062	26 819	36 392
EUR 12	512 909	1 220 524	1 383 426	1 785 193	2 041 265	2 279 516	2 626 055
INTRA-COMMUNITY							INTRA-COMMUNAUTAIRE
BR Deutschland	14 488	25 648	31 305	42 595	45 394	50 604	54 557
France	58 342	126 887	157 925	194 128	206 570	221 079	239 143
Italia	14 735	47 608	74 072	107 365	129 437	156 629	165 967
Nederland	14 973	24 801	28 237	28 267	38 200	40 356	41 774
België/Belgique	33 918	49 980	52 360	66 351	67 174	81 591	79 436
United Kingdom	12 259	30 734	38 903	44 882	52 161	54 556	50 769
Ireland	1 366	3 184	4 538	7 274	5 127	5 784	6 877
Danmark	878	3 507	2 911	4 678	7 855	7 450	8 983
Ellas	:	6 369	4 077	6 315	7 099	3 200	7 543
España	:	69 535	69 686	115 495	142 646	154 267	205 427
Portugal	:	1 086	1 287	13 060	16 351	19 856	26 659
EUR 12	:	389 339	465 301	630 410	718 014	795 372	887 135
EXTRA-COMMUNITY							EXTRA-COMMUNAUTAIRE
BR Deutschland	13 957	35 646	33 818	40 093	39 822	54 502	60 904
France	113 886	215 059	218 643	267 770	284 794	309 578	343 158
Italia	60 163	171 564	251 610	257 616	271 056	307 647	365 523
Nederland	13 983	21 143	20 083	25 492	29 897	41 105	44 602
België/Belgique	11 254	28 192	28 271	39 282	45 450	52 928	65 215
United Kingdom	20 802	82 571	77 977	99 513	101 074	106 589	113 711
Ireland	73	10	47	53	1	702	234
Danmark	19 674	95 058	124 307	146 158	184 673	182 578	205 284
Ellas	:	23 525	21 278	27 757	33 162	30 290	45 395
España	:	147 997	126 061	241 714	324 611	391 262	485 161
Portugal	:	10 420	16 030	9 335	8 711	6 963	9 733
EUR 12	:	831 185	918 125	1 154 783	1 323 251	1 484 144	1 738 920

FOREIGN TRADE
HELLFISH (EXCEPT CONSERVES)
IMPORTS

COMMERCE EXTERIEUR
MOLLUSQUES & CRUSTACES, SAUF CONSERVES
IMPORTATIONS

tonnes

	M 1976-80	1984	1985	1986	1987	1988	1989
TOTAL							TOTAL
BR Deutschland	12 143	15 793	24 761	36 052	24 057	31 680	30 110
France	88 638	117 422	117 667	131 571	134 420	137 835	154 056
Italia	57 223	101 832	136 889	133 458	152 224	163 080	182 371
Nederland	20 137	69 625	47 954	45 111	42 039	48 518	35 591
België/Belgique	30 838	37 604	41 288	38 844	41 303	44 245	49 756
United Kingdom	13 547	24 054	25 075	29 596	34 539	34 950	34 626
Ireland	412	665	904	1 186	1 046	1 334	1 989
Danmark	13 080	35 577	40 946	47 020	52 146	49 657	57 863
Ellas	4 911	17 028	12 250	21 566	20 856	16 572	24 201
España	82 521	167 401	111 279	134 517	172 946	207 005	219 736
Portugal	6 196	9 420	15 104	21 270	19 405	17 120	20 724
EUR 12	329 650	596 421	574 117	640 191	694 981	751 996	811 023
INTRA-COMMUNITY							INTRA-COMMUNAUTAIRE
BR Deutschland	8 370	7 174	17 403	29 688	15 514	21 433	19 472
France	46 429	65 866	68 468	84 814	83 367	84 190	93 161
Italia	6 789	16 564	20 927	38 222	42 311	57 221	55 638
Nederland	16 690	65 823	44 872	39 842	35 174	38 058	21 963
België/Belgique	28 082	33 692	37 069	32 937	32 234	34 437	38 309
United Kingdom	5 455	8 479	10 193	11 012	13 742	12 614	11 685
Ireland	391	663	891	1 169	1 046	1 244	1 947
Danmark	367	3 457	880	3 911	5 477	5 112	4 652
Ellas	:	4 258	2 387	3 432	4 828	1 595	3 021
España	:	54 611	47 523	44 517	53 249	59 600	66 639
Portugal	:	679	877	12 549	11 965	12 020	13 852
EUR 12	:	261 266	251 490	302 093	298 907	327 524	330 339
EXTRA-COMMUNITY							EXTRA-COMMUNAUTAIRE
BR Deutschland	3 773	8 619	7 358	6 364	8 543	10 247	10 638
France	42 209	51 556	49 199	46 757	51 053	53 645	60 895
Italia	50 434	85 268	115 962	95 236	109 913	105 859	126 733
Nederland	3 446	3 802	3 082	5 269	6 865	10 460	13 628
België/Belgique	2 755	3 912	4 219	5 907	9 069	9 808	11 447
United Kingdom	8 092	15 575	14 882	18 584	20 797	22 336	22 941
Ireland	21	2	13	17	0	90	42
Danmark	12 712	32 120	40 066	43 109	46 669	44 545	53 211
Ellas	:	12 770	9 863	18 134	16 028	14 977	21 180
España	:	112 790	63 756	90 000	119 697	147 405	153 097
Portugal	:	8 741	14 227	8 721	7 440	5 100	6 872
EUR 12	:	335 155	322 627	338 098	396 074	424 472	480 684

FOREIGN TRADE
SHELLFISH (EXCEPT CONSERVES)
EXPORTS

COMMERCE EXTERIE
MOLLUSQUES & CRUSTACES, SAUF CONSERV
EXPORTATIO

1000 ECU

	M 1976-80	1984	1985	1986	1987	1988	1989
TOTAL							TOT
BR Deutschland	10 800	17 236	16 185	15 440	17 231	19 950	22 752
France	36 067	84 420	104 345	127 983	138 521	152 997	169 765
Italia	11 319	34 410	36 164	40 202	36 186	44 843	55 126
Nederland	50 180	78 883	82 295	99 675	113 600	122 102	150 986
België/Belgique	3 346	12 183	14 326	19 813	22 270	28 963	35 975
United Kingdom	55 207	131 403	143 602	165 310	200 789	193 304	226 915
Ireland	10 712	27 021	29 549	36 209	38 235	44 292	53 144
Danmark	37 458	131 331	161 885	197 791	247 239	244 292	265 328
Ellas	4 857	6 453	6 055	7 077	10 094	10 272	13 421
España	93 561	51 192	80 932	159 285	59 631	74 053	68 650
Portugal	3 295	6 309	9 420	12 660	15 213	16 471	27 511
EUR 12	316 807	580 841	684 758	881 445	899 009	951 539	1 089 573
INTRA-COMMUNITY							INTRA-COMMUNAUTAI
BR Deutschland	10 392	15 518	14 670	13 938	15 639	18 399	20 459
France	18 450	41 312	56 067	107 665	116 040	135 472	152 579
Italia	3 308	11 574	10 623	35 786	31 860	35 989	48 531
Nederland	44 255	70 495	75 299	97 036	107 721	114 616	137 443
België/Belgique	3 112	8 683	10 474	18 184	21 538	27 555	33 999
United Kingdom	39 501	84 191	94 468	137 271	181 575	181 132	211 692
Ireland	9 686	21 948	22 715	33 902	35 560	41 924	51 253
Danmark	26 872	72 233	87 033	100 587	119 109	118 460	121 598
Ellas	:	2 884	3 400	6 460	9 573	9 794	11 895
España	:	24 646	45 748	44 880	44 879	55 672	52 781
Portugal	:	462	1 026	9 167	12 183	13 171	23 380
EUR 12	:	353 946	421 523	604 876	695 677	752 184	865 610
EXTRA-COMMUNITY							EXTRA-COMMUNAUTAI
BR Deutschland	407	1 718	1 515	1 502	1 592	1 551	2 293
France	17 617	43 108	48 278	20 318	22 481	17 525	17 186
Italia	8 010	22 836	25 541	4 416	4 326	8 854	6 595
Nederland	5 925	8 388	6 996	2 639	5 879	7 486	13 543
België/Belgique	234	3 500	3 852	1 629	732	1 408	1 976
United Kingdom	15 706	47 212	49 134	28 039	19 214	12 172	15 223
Ireland	1 026	5 073	6 834	2 307	2 675	2 368	1 891
Danmark	10 586	59 098	74 852	97 204	128 130	125 832	143 730
Ellas	:	3 569	2 655	617	521	478	1 526
España	:	26 546	35 184	114 405	14 752	18 381	15 869
Portugal	:	5 847	8 394	3 493	3 030	3 300	4 131
EUR 12	:	226 895	263 235	276 569	203 332	199 355	223 963

FOREIGN TRADE
HELLFISH (EXCEPT CONSERVES)
EXPORTS

COMMERCE EXTERIEUR
MOLLUSQUES & CRUSTACES, SAUF CONSERVES
EXPORTATIONS

tonnes

	M 1976-80	1984	1985	1986	1987	1988	1989
TOTAL							TOTAL
BR Deutschland	13 566	25 495	12 454	11 991	17 637	14 313	9 879
France	16 160	24 256	26 645	28 499	31 742	38 891	45 313
Italia	25 969	40 879	39 338	22 889	19 614	23 321	22 028
Nederland	56 185	65 997	68 471	62 990	64 968	61 229	77 072
België/Belgique	1 068	1 802	2 091	2 376	3 238	4 481	5 616
United Kingdom	23 445	32 723	34 293	39 155	47 237	43 288	52 972
Ireland	6 307	16 232	14 395	16 310	18 368	19 260	19 191
Danmark	20 408	62 537	73 274	75 124	61 059	59 697	62 601
Ellas	3 712	3 049	2 259	2 277	3 196	2 524	3 232
España	74 606	39 332	50 002	76 790	49 345	57 282	49 129
Portugal	2 027	3 810	6 279	7 483	7 024	6 031	8 856
EUR 12	243 456	316 112	329 501	345 884	323 428	330 317	355 889
INTRA-COMMUNITY							INTRA-COMMUNAUTAIRE
BR Deutschland	13 375	25 318	12 246	11 803	17 447	14 085	9 509
France	7 350	11 676	13 777	24 615	27 958	35 548	41 940
Italia	2 938	5 461	4 795	20 947	17 800	20 030	20 024
Nederland	52 806	63 134	66 480	62 504	63 863	59 734	72 459
België/Belgique	954	1 421	1 638	2 170	3 145	4 296	5 433
United Kingdom	18 024	22 850	24 475	36 004	45 090	41 898	51 153
Ireland	5 716	15 005	12 738	15 762	17 743	18 725	18 799
Danmark	15 159	48 499	56 927	53 187	35 230	36 696	36 480
Ellas	:	1 135	991	2 145	3 034	2 406	2 762
España	:	26 662	35 143	40 822	42 954	48 429	43 299
Portugal	:	191	310	6 396	5 969	4 986	7 573
EUR 12	:	221 352	229 520	276 355	280 233	286 833	309 431
EXTRA-COMMUNITY							EXTRA-COMMUNAUTAIRE
BR Deutschland	190	177	208	188	190	228	370
France	8 810	12 580	12 868	3 884	3 784	3 343	3 373
Italia	23 030	35 418	34 543	1 942	1 814	3 291	2 004
Nederland	3 379	2 863	1 991	486	1 105	1 495	4 613
België/Belgique	114	381	453	206	93	185	183
United Kingdom	5 421	9 873	9 818	3 151	2 147	1 390	1 819
Ireland	591	1 227	1 657	548	625	535	392
Danmark	5 248	14 038	16 347	21 937	25 829	23 001	26 121
Ellas	:	1 914	1 268	132	162	118	470
España	:	12 670	14 859	35 968	6 391	8 853	5 830
Portugal	:	3 619	5 969	1 087	1 055	1 045	1 283
EUR 12	:	94 760	99 981	69 529	43 195	43 484	46 458

FOREIGN TRADE
SHELLFISH (EXCEPT CONSERVES)
BALANCE OF TRADE

COMMERCE EXTERIEUR
MOLLUSQUES & CRUSTACES, SAUF CONSERVES
SOLDE COMMERCIAL

1000 ECU

	M 1976-80	1984	1985	1986	1987	1988	1989
TOTAL							TOT.
BR Deutschland	- 17 646	- 44 058	- 48 938	- 67 248	- 67 985	- 85 156	- 92 709
France	- 136 162	- 257 526	- 272 223	- 333 915	- 352 843	- 377 660	- 412 536
Italia	- 63 580	- 184 762	- 289 518	- 324 779	- 364 307	- 419 433	- 476 364
Nederland	+ 21 223	+ 32 939	+ 33 975	+ 45 916	+ 45 503	+ 40 641	+ 64 610
België/Belgique	- 41 827	- 65 989	- 66 305	- 85 820	- 90 354	- 105 556	- 108 676
United Kingdom	+ 22 145	+ 18 098	+ 26 722	+ 20 915	+ 47 554	+ 32 159	+ 62 435
Ireland	+ 9 272	+ 23 827	+ 24 964	+ 28 882	+ 33 107	+ 37 806	+ 46 033
Danmark	+ 16 906	+ 32 766	+ 34 667	+ 46 955	+ 54 711	+ 54 264	+ 51 061
Ellas	+ 245	- 23 441	- 19 300	- 26 995	- 30 167	- 23 218	- 39 517
España	- 5 613	- 166 340	- 114 815	- 197 924	- 407 626	- 471 476	- 621 938
Portugal	- 1 069	- 5 197	- 7 897	- 9 735	- 9 849	- 10 348	- 8 881
EUR 12	- 196 102	- 639 683	- 698 668	- 903 748	- 1 142 256	- 1 327 977	- 1 536 482
INTRA-COMMUNITY							INTRA-COMMUNAUTAI
BR Deutschland	- 4 096	- 10 130	- 16 635	- 28 657	- 29 755	- 32 205	- 34 098
France	- 39 893	- 85 575	- 101 858	- 86 463	- 90 530	- 85 607	- 86 564
Italia	- 11 427	- 36 034	- 63 449	- 71 579	- 97 577	- 120 640	- 117 436
Nederland	+ 29 281	+ 45 694	+ 47 062	+ 68 769	+ 69 521	+ 74 260	+ 95 669
België/Belgique	- 30 807	- 41 297	- 41 886	- 48 167	- 45 636	- 54 036	- 45 437
United Kingdom	+ 27 241	+ 53 457	+ 55 565	+ 92 389	+ 129 414	+ 126 576	+ 160 923
Ireland	+ 8 319	+ 18 764	+ 18 177	+ 26 628	+ 30 433	+ 36 140	+ 44 376
Danmark	+ 25 994	+ 68 726	+ 84 122	+ 95 909	+ 111 254	+ 111 010	+ 112 615
Ellas	:	- 3 485	- 677	+ 145	+ 2 474	+ 6 594	+ 4 352
España	:	- 44 889	- 23 938	- 70 615	- 97 767	- 98 595	- 152 646
Portugal	:	- 624	- 261	- 3 893	- 4 168	- 6 685	- 3 279
EUR 12	:	- 35 393	- 43 778	- 25 534	- 22 337	- 43 188	- 21 525
EXTRA-COMMUNITY							EXTRA-COMMUNAUTAI
BR Deutschland	- 13 550	- 33 928	- 32 303	- 38 591	- 38 230	- 52 951	- 58 611
France	- 96 269	- 171 951	- 170 365	- 247 452	- 262 313	- 292 053	- 325 972
Italia	- 52 154	- 148 728	- 226 069	- 253 200	- 266 730	- 298 793	- 358 928
Nederland	- 8 059	- 12 755	- 13 087	- 22 853	- 24 018	- 33 619	- 31 059
België/Belgique	- 11 021	- 24 692	- 24 419	- 37 653	- 44 718	- 51 520	- 63 239
United Kingdom	- 5 096	- 35 359	- 28 843	- 71 474	- 81 860	- 94 417	- 98 488
Ireland	+ 952	+ 5 063	+ 6 787	+ 2 254	+ 2 674	+ 1 666	+ 1 657
Danmark	- 9 088	- 35 960	- 49 455	- 48 954	- 56 543	- 56 746	- 61 554
Ellas	:	- 19 956	- 18 623	- 27 140	- 32 641	- 29 812	- 43 869
España	:	- 121 451	- 90 877	- 127 309	- 309 859	- 372 881	- 469 292
Portugal	:	- 4 573	- 7 636	- 5 842	- 5 681	- 3 663	- 5 602
EUR 12	:	- 604 290	- 654 890	- 878 214	- 1 119 919	- 1 284 789	- 1 514 957

FOREIGN TRADE
SHELLFISH (EXCEPT CONSERVES)
BALANCE OF TRADE

COMMERCE EXTERIEUR
MOLLUSQUES & CRUSTACES, SAUF CONSERVES
SOLDE COMMERCIAL

tonnes

	M 1976-80	1984	1985	1986	1987	1988	1989
TOTAL							TOTAL
BR Deutschland	+ 1 422	+ 9 702	- 12 307	- 24 061	- 6 420	- 17 367	- 20 231
France	- 72 478	- 93 166	- 91 022	- 103 072	- 102 678	- 98 944	- 108 743
Italia	- 31 255	- 60 953	- 97 551	- 110 569	- 132 610	- 139 759	- 160 343
Nederland	+ 36 048	- 3 628	+ 20 517	+ 17 879	+ 22 929	+ 12 711	+ 41 481
België/Belgique	- 29 770	- 35 802	- 39 197	- 36 468	- 38 065	- 39 764	- 44 140
United Kingdom	+ 9 897	+ 8 669	+ 9 218	+ 9 559	+ 12 698	+ 8 338	+ 18 346
Ireland	+ 5 894	+ 15 567	+ 13 491	+ 15 124	+ 17 322	+ 17 926	+ 17 202
Danmark	+ 7 327	+ 26 960	+ 32 328	+ 28 104	+ 8 913	+ 10 040	+ 4 738
Ellas	- 1 200	- 13 979	- 9 991	- 19 289	- 17 660	- 14 048	- 20 969
España	- 7 915	- 128 069	- 61 277	- 57 727	- 123 601	- 149 723	- 170 607
Portugal	- 4 170	- 5 610	- 8 825	- 13 787	- 12 381	- 11 089	- 11 868
EUR 12	- 86 195	- 280 309	- 244 616	- 294 307	- 371 553	- 421 679	- 455 134
INTRA-COMMUNITY							INTRA-COMMUNAUTAIRE
BR Deutschland	+ 5 005	+ 18 144	- 5 157	- 17 885	+ 1 933	- 7 348	- 9 963
France	- 39 079	- 54 190	- 54 691	- 60 199	- 55 409	- 48 642	- 51 221
Italia	- 3 852	- 11 103	- 16 132	- 17 275	- 24 511	- 37 191	- 35 614
Nederland	+ 36 116	- 2 689	+ 21 608	+ 22 662	+ 28 689	+ 21 676	+ 50 496
België/Belgique	- 27 129	- 32 271	- 35 431	- 30 767	- 29 089	- 30 141	- 32 876
United Kingdom	+ 12 568	+ 14 371	+ 14 282	+ 24 992	+ 31 348	+ 29 284	+ 39 468
Ireland	+ 5 324	+ 14 342	+ 11 847	+ 14 593	+ 16 697	+ 17 481	+ 16 852
Danmark	+ 14 792	+ 45 042	+ 56 047	+ 49 276	+ 29 753	+ 31 584	+ 31 828
Ellas	:	- 3 123	- 1 396	- 1 287	- 1 794	+ 811	- 259
España	:	- 27 949	- 12 380	- 3 695	- 10 295	- 11 171	- 23 340
Portugal	:	- 488	- 567	- 6 153	- 5 996	- 7 034	- 6 279
EUR 12	:	- 39 914	- 21 970	- 25 738	- 18 674	- 40 691	- 20 908
EXTRA-COMMUNITY							EXTRA-COMMUNAUTAIRE
BR Deutschland	- 3 583	- 8 442	- 7 150	- 6 176	- 8 353	- 10 019	- 10 268
France	- 33 399	- 38 976	- 36 331	- 42 873	- 47 269	- 50 302	- 57 522
Italia	- 27 404	- 49 850	- 81 419	- 93 294	- 108 099	- 102 568	- 124 729
Nederland	- 68	- 939	- 1 091	- 4 783	- 5 760	- 8 965	- 9 015
België/Belgique	- 2 642	- 3 531	- 3 766	- 5 701	- 8 976	- 9 623	- 11 264
United Kingdom	- 2 671	- 5 702	- 5 064	- 15 433	- 18 650	- 20 946	- 21 122
Ireland	+ 569	+ 1 225	+ 1 644	+ 531	+ 625	+ 445	+ 350
Danmark	- 7 465	- 18 082	- 23 719	- 21 172	- 20 840	- 21 544	- 27 090
Ellas	:	- 10 856	- 8 595	- 18 002	- 15 866	- 14 859	- 20 710
España	:	- 100 120	- 48 897	- 54 032	- 113 306	- 138 552	- 147 267
Portugal	:	- 5 122	- 8 258	- 7 634	- 6 385	- 4 055	- 5 589
EUR 12	:	- 240 395	- 222 646	- 268 569	- 352 879	- 380 988	- 434 226

FOREIGN TRADE
SHELLFISH CONSERVES
IMPORTS

COMMERCE EXTERIEUR
CONSERVES DE MOLLUSQUES & CRUSTACE
IMPORTATION

1000 ECU

	M 1976-80	1984	1985	1986	1987	1988	1989
TOTAL							TOTAL
BR Deutschland	32 144	59 504	68 960	70 271	78 263	81 762	86 754
France	60 635	113 262	123 223	147 962	165 939	151 645	154 029
Italia	2 567	14 815	24 670	37 410	51 575	56 909	59 876
Nederland	24 926	26 873	32 893	35 133	46 431	48 132	65 050
België/Belgique	38 832	45 563	49 513	56 329	61 233	61 254	78 031
United Kingdom	45 419	114 878	129 636	151 682	124 131	168 896	187 029
Ireland	343	746	899	638	764	1 246	1 398
Danmark	32 968	74 170	69 908	105 793	115 976	108 858	136 948
Ellas	1 832	3 424	2 392	3 451	3 320	4 605	5 560
España	5 075	17 675	23 933	31 524	47 771	64 130	71 442
Portugal	35	116	131	92	250	775	933
EUR 12	244 781	471 026	526 158	640 285	695 653	748 212	847 050
INTRA-COMMUNITY							INTRA-COMMUNAUTAIR
BR Deutschland	13 455	26 170	31 791	44 338	48 639	55 312	60 531
France	10 813	37 745	49 007	65 115	71 567	65 949	81 638
Italia	377	9 644	17 805	27 246	37 326	40 344	45 192
Nederland	8 824	13 102	15 690	18 628	23 435	22 873	20 391
België/Belgique	23 932	30 693	34 473	42 715	48 500	48 510	63 893
United Kingdom	9 146	22 834	28 595	42 637	36 428	62 331	67 178
Ireland	302	719	883	638	756	1 246	1 344
Danmark	810	1 921	1 671	3 459	8 301	5 196	11 100
Ellas	:	274	331	213	457	1 098	1 042
España	:	12 730	16 747	19 986	25 232	29 231	34 484
Portugal	:	30	20	47	175	558	878
EUR 12	:	155 862	197 013	265 022	300 816	332 648	387 671
EXTRA-COMMUNITY							EXTRA-COMMUNAUTAIR
BR Deutschland	18 689	33 334	37 169	25 933	29 624	26 450	26 223
France	49 821	75 517	74 216	82 847	94 372	85 696	72 391
Italia	2 190	5 171	6 865	10 164	14 249	16 565	14 684
Nederland	16 102	13 771	17 203	16 505	22 996	25 259	44 659
België/Belgique	14 900	14 870	15 040	13 614	12 733	12 744	14 138
United Kingdom	36 272	92 044	101 041	109 045	87 703	106 565	119 851
Ireland	40	27	16	0	8	0	54
Danmark	32 158	72 249	68 237	102 334	107 675	103 662	125 848
Ellas	:	3 150	2 061	3 238	2 863	3 507	4 518
España	:	4 945	7 186	11 538	22 539	34 899	36 958
Portugal	:	86	111	45	75	217	55
EUR 12	:	315 164	329 145	375 263	394 837	415 564	459 379

FOREIGN TRADE
SHELLFISH CONSERVES
IMPORTS

COMMERCE EXTERIEUR
CONSERVES DE MOLLUSQUES & CRUSTACES
IMPORTATIONS

tonnes

	M 1976-80	1984	1985	1986	1987	1988	1989
TOTAL							TOTAL
BR Deutschland	8 827	11 610	13 950	13 572	13 496	15 220	16 593
France	16 977	21 195	23 324	27 521	32 494	31 525	31 792
Italia	920	2 154	3 548	5 387	7 179	11 081	8 201
Nederland	6 099	6 511	7 065	8 676	11 025	10 637	13 481
België/Belgique	8 256	6 972	7 661	9 084	9 135	9 037	11 030
United Kingdom	12 126	18 564	20 825	20 360	18 593	25 789	29 618
Ireland	92	200	231	122	215	267	297
Danmark	6 030	9 815	10 480	12 101	13 543	14 489	18 667
Ellas	2 506	1 711	1 223	2 219	2 193	2 592	3 445
España	2 566	7 678	8 640	8 616	13 365	18 779	22 074
Portugal	13	64	20	21	84	273	321
EUR 12	64 416	86 474	96 967	107 679	121 322	139 689	155 519
INTRA-COMMUNITY							INTRA-COMMUNAUTAIRE
BR Deutschland	3 820	4 730	6 010	8 617	8 292	10 356	11 460
France	4 109	8 522	10 476	14 957	15 816	17 274	21 786
Italia	86	1 486	2 634	3 824	4 640	7 318	6 152
Nederland	1 783	4 027	4 003	4 794	5 704	4 880	4 423
België/Belgique	5 091	4 772	5 526	6 963	6 827	6 963	8 441
United Kingdom	2 468	3 889	4 972	6 088	5 579	9 101	10 211
Ireland	79	193	229	122	213	267	286
Danmark	176	287	236	545	1 156	980	1 757
Ellas	:	83	91	58	108	185	185
España	:	6 287	6 700	5 359	7 376	8 949	11 816
Portugal	:	13	2	15	70	222	298
EUR 12	:	34 289	40 879	51 342	55 781	66 495	76 815
EXTRA-COMMUNITY							EXTRA-COMMUNAUTAIRE
BR Deutschland	5 007	6 880	7 940	4 955	5 204	4 864	5 133
France	12 868	12 673	12 848	12 564	16 678	14 251	10 006
Italia	834	668	914	1 563	2 539	3 763	2 049
Nederland	4 315	2 484	3 062	3 882	5 321	5 757	9 058
België/Belgique	3 164	2 200	2 135	2 121	2 308	2 074	2 589
United Kingdom	9 658	14 675	15 853	14 272	13 014	16 688	19 407
Ireland	12	7	2	0	2	0	11
Danmark	5 854	9 528	10 244	11 556	12 387	13 509	16 910
Ellas	:	1 628	1 132	2 161	2 085	2 407	3 260
España	:	1 391	1 940	3 257	5 989	9 830	10 258
Portugal	:	51	18	6	14	51	23
EUR 12	:	52 185	56 088	56 337	65 541	73 194	78 704

FOREIGN TRADE
SHELLFISH CONSERVES
EXPORTS

COMMERCE EXTERIEUR
CONSERVES DE MOLLUSQUES & CRUSTACE
EXPORTATION

1000 ECU

	M 1976-80	1984	1985	1986	1987	1988	1989
TOTAL							TOTA
BR Deutschland	8 547	11 213	17 227	15 111	18 090	18 680	17 907
France	13 467	22 259	23 553	23 982	28 335	27 954	28 512
Italia	834	3 804	4 277	4 874	5 245	5 977	8 105
Nederland	25 944	47 107	57 425	69 716	84 985	86 424	114 299
België/Belgique	6 291	16 297	17 421	24 779	29 464	30 126	35 728
United Kingdom	4 130	24 408	26 062	31 763	27 988	22 370	22 131
Ireland	137	1 708	1 415	781	336	157	291
Danmark	26 823	77 382	94 125	133 593	132 327	154 424	156 490
Ellas	793	12 971	20 139	21 235	27 851	17 999	30 651
España	11 786	17 089	20 155	25 337	30 232	34 628	36 772
Portugal	192	95	97	114	143	114	147
EUR 12	98 947	234 333	281 896	351 285	384 996	398 853	451 033
INTRA-COMMUNITY							INTRA-COMMUNAUTAIR
BR Deutschland	8 284	10 188	16 030	14 358	17 358	17 463	16 895
France	8 068	13 541	14 037	15 848	20 838	20 211	20 908
Italia	517	2 498	2 830	3 564	4 215	4 656	6 396
Nederland	22 431	32 692	38 600	68 399	83 445	84 562	112 709
België/Belgique	6 033	16 147	16 783	23 962	28 523	28 474	34 257
United Kingdom	2 624	10 857	12 202	17 139	15 078	13 748	15 575
Ireland	124	1 463	1 051	648	250	157	235
Danmark	18 221	57 656	70 574	108 068	107 369	123 373	136 224
Ellas	:	12 512	18 270	18 816	21 062	13 005	22 247
España	:	8 982	10 613	11 996	13 426	16 324	16 593
Portugal	:	4	14	82	96	41	100
EUR 12	:	166 540	201 004	282 880	311 660	322 014	382 139
EXTRA-COMMUNITY							EXTRA-COMMUNAUTAIR
BR Deutschland	262	1 025	1 197	753	732	1 217	1 012
France	5 399	8 718	9 516	8 134	7 497	7 743	7 604
Italia	316	1 306	1 447	1 310	1 030	1 321	1 709
Nederland	3 512	14 415	18 825	1 317	1 540	1 862	1 590
België/Belgique	257	150	638	817	941	1 652	1 471
United Kingdom	1 505	13 551	13 860	14 624	12 910	8 622	6 556
Ireland	12	245	364	133	86	0	56
Danmark	8 602	19 726	23 551	25 525	24 958	31 051	20 266
Ellas	:	459	1 869	2 419	6 789	4 994	8 404
España	:	8 107	9 542	13 341	16 806	18 304	20 179
Portugal	:	91	83	32	47	73	47
EUR 12	:	67 793	80 892	68 405	73 336	76 839	68 894

FOREIGN TRADE
SHELLFISH CONSERVES
EXPORTS

COMMERCE EXTERIEUR
CONSERVES DE MOLLUSQUES & CRUSTACES
EXPORTATIONS

tonnes

	M 1976-80	1984	1985	1986	1987	1988	1989
TOTAL							TOTAL
BR Deutschland	1 910	3 909	4 161	3 905	3 438	3 396	3 310
France	2 388	3 210	3 477	3 667	3 958	4 163	4 494
Italia	373	958	1 056	1 113	1 051	1 330	1 818
Nederland	7 286	14 348	15 729	16 014	17 519	19 649	25 128
België/Belgique	1 500	2 605	2 846	4 305	5 638	5 926	7 022
United Kingdom	1 071	3 980	3 821	4 931	4 835	4 291	4 334
Ireland	67	749	615	388	97	56	82
Danmark	9 977	14 430	17 134	21 260	20 796	24 459	25 527
Ellas	175	2 231	3 552	3 966	4 599	3 093	4 814
España	6 627	6 358	7 379	8 307	15 641	10 704	11 514
Portugal	126	28	27	27	43	31	41
EUR 12	31 504	52 806	59 797	67 883	77 615	77 098	88 084
INTRA-COMMUNITY							INTRA-COMMUNAUTAIRE
BR Deutschland	1 827	3 751	3 947	3 764	3 319	3 258	3 122
France	1 368	1 882	2 072	2 380	2 868	3 064	3 349
Italia	191	636	712	875	880	1 077	1 499
Nederland	5 218	6 687	7 709	15 225	16 908	18 820	24 433
België/Belgique	1 419	2 584	2 743	4 174	5 468	5 599	6 687
United Kingdom	696	1 603	1 709	2 484	2 489	2 661	3 157
Ireland	65	665	501	348	78	56	60
Danmark	6 687	10 509	12 987	17 234	16 750	19 638	22 105
Ellas	:	2 138	3 109	3 336	3 330	2 203	3 468
España	:	3 704	4 691	4 686	11 001	6 013	6 426
Portugal	:	1	4	18	29	12	29
EUR 12	:	34 160	40 184	54 524	63 120	62 401	74 335
EXTRA-COMMUNITY							EXTRA-COMMUNAUTAIRE
BR Deutschland	82	158	214	141	119	138	188
France	1 019	1 328	1 405	1 287	1 090	1 099	1 145
Italia	181	322	344	238	171	253	319
Nederland	2 068	7 661	8 020	789	611	829	695
België/Belgique	81	21	103	131	170	327	335
United Kingdom	375	2 377	2 112	2 447	2 346	1 630	1 177
Ireland	2	84	114	40	19	0	22
Danmark	3 290	3 921	4 147	4 026	4 046	4 821	3 422
Ellas	:	93	443	630	1 269	890	1 346
España	:	2 654	2 688	3 621	4 640	4 691	5 088
Portugal	:	27	23	9	14	19	12
EUR 12	:	18 646	19 613	13 359	14 495	14 697	13 749

FOREIGN TRADE
SHELLFISH CONSERVES
BALANCE OF TRADE

COMMERCE EXTERIEUR
CONSERVES DE MOLLUSQUES & CRUSTACIENS
SOLDE COMMERCIAL

1000 ECU

	M 1976-80	1984	1985	1986	1987	1988	1989
TOTAL							TOTAL
BR Deutschland	- 23 597	- 48 291	- 51 733	- 55 160	- 60 173	- 63 082	- 68 847
France	- 47 168	- 91 003	- 99 670	- 123 980	- 137 604	- 123 691	- 125 517
Italia	- 1 734	- 11 011	- 20 393	- 32 536	- 46 330	- 50 932	- 51 771
Nederland	+ 1 017	+ 20 234	+ 24 532	+ 34 583	+ 38 554	+ 38 292	+ 49 249
België/Belgique	- 32 542	- 29 266	- 32 092	- 31 550	- 31 769	- 31 128	- 42 303
United Kingdom	- 41 289	- 90 470	- 103 574	- 119 919	- 96 143	- 146 526	- 164 898
Ireland	- 206	+ 962	+ 516	+ 143	- 428	- 1 089	- 1 107
Danmark	- 6 145	+ 3 212	+ 24 217	+ 27 800	+ 16 351	+ 45 566	+ 19 542
Ellas	- 1 039	+ 9 547	+ 17 747	+ 17 784	+ 24 531	+ 13 394	+ 25 091
España	+ 6 710	- 586	- 3 778	- 6 187	- 17 539	- 29 502	- 34 670
Portugal	+ 156	- 21	- 34	+ 22	- 107	- 661	- 786
EUR 12	- 145 834	- 236 693	- 244 262	- 289 000	- 310 657	- 349 359	- 396 017
INTRA-COMMUNITY							INTRA-COMMUNAUTAIRE
BR Deutschland	- 5 171	- 15 982	- 15 761	- 29 980	- 31 281	- 37 849	- 43 636
France	- 2 746	- 24 204	- 34 970	- 49 267	- 50 729	- 45 738	- 60 730
Italia	+ 139	- 7 146	- 14 975	- 23 682	- 33 111	- 35 688	- 38 796
Nederland	+ 13 607	+ 19 590	+ 22 910	+ 49 771	+ 60 010	+ 61 689	+ 92 318
België/Belgique	- 17 899	- 14 546	- 17 690	- 18 753	- 19 977	- 20 036	- 29 636
United Kingdom	- 6 522	- 11 977	- 16 393	- 25 498	- 21 350	- 48 583	- 51 603
Ireland	- 179	+ 744	+ 168	+ 10	- 506	- 1 089	- 1 109
Danmark	+ 17 411	+ 55 735	+ 68 903	+ 104 609	+ 99 068	+ 118 177	+ 125 124
Ellas	:	+ 12 238	+ 17 939	+ 18 603	+ 20 605	+ 11 907	+ 21 205
España	:	- 3 748	- 6 134	- 7 990	- 11 806	- 12 907	- 17 891
Portugal	:	- 26	- 6	+ 35	- 79	- 517	- 778
EUR 12	:	+ 10 678	+ 3 991	+ 17 858	+ 10 844	- 10 634	- 5 532
EXTRA-COMMUNITY							EXTRA-COMMUNAUTAIRE
BR Deutschland	- 18 427	- 32 309	- 35 972	- 25 180	- 28 892	- 25 233	- 25 211
France	- 44 423	- 66 799	- 64 700	- 74 713	- 86 875	- 77 953	- 64 787
Italia	- 1 874	- 3 865	- 5 418	- 8 854	- 13 219	- 15 244	- 12 975
Nederland	- 12 590	+ 644	+ 1 622	- 15 188	- 21 456	- 23 397	- 43 069
België/Belgique	- 14 643	- 14 720	- 14 402	- 12 797	- 11 792	- 11 092	- 12 667
United Kingdom	- 34 768	- 78 493	- 87 181	- 94 421	- 74 793	- 97 943	- 113 295
Ireland	- 28	+ 218	+ 348	+ 133	+ 78	0	+ 2
Danmark	- 23 556	- 52 523	- 44 686	- 76 809	- 82 717	- 72 611	- 105 582
Ellas	:	- 2 691	- 192	- 819	+ 3 926	+ 1 487	+ 3 886
España	:	+ 3 162	+ 2 356	+ 1 803	- 5 733	- 16 595	- 16 779
Portugal	:	+ 5	- 28	- 13	- 28	- 144	- 8
EUR 12	:	- 247 371	- 248 253	- 306 858	- 321 501	- 338 725	- 390 485

FOREIGN TRADE
SHELLFISH CONSERVES
BALANCE OF TRADE

COMMERCE EXTERIEUR
CONSERVES DE MOLLUSQUES & CRUSTACES
SOLDE COMMERCIAL

tonnes

	M 1976-80	1984	1985	1986	1987	1988	1989	
TOTAL								TOTAL
BR Deutschland	- 6 918	- 7 701	- 9 789	- 9 667	- 10 058	- 11 824	- 13 283	
France	- 14 590	- 17 985	- 19 847	- 23 854	- 28 536	- 27 362	- 27 298	
Italia	- 547	- 1 196	- 2 492	- 4 274	- 6 128	- 9 751	- 6 383	
Nederland	+ 1 187	+ 7 837	+ 8 664	+ 7 338	+ 6 494	+ 9 012	+ 11 647	
België/Belgique	- 6 756	- 4 367	- 4 815	- 4 779	- 3 497	- 3 111	- 4 008	
United Kingdom	- 11 055	- 14 584	- 17 004	- 15 429	- 13 758	- 21 498	- 25 284	
Ireland	- 25	+ 549	+ 384	+ 266	- 118	- 211	- 215	
Danmark	+ 3 947	+ 4 615	+ 6 654	+ 9 159	+ 7 253	+ 9 970	+ 6 860	
Ellas	- 2 331	+ 520	+ 2 329	+ 1 747	+ 2 406	+ 501	+ 1 369	
España	+ 4 061	- 1 320	- 1 261	- 309	+ 2 276	- 8 075	- 10 560	
Portugal	+ 113	- 36	+ 7	+ 6	- 41	- 242	- 280	
EUR 12	- 32 912	- 33 668	- 37 170	- 39 796	- 43 707	- 62 591	- 67 435	
INTRA-COMMUNITY								INTRA-COMMUNAUTAIRE
BR Deutschland	- 1 993	- 979	- 2 063	- 4 853	- 4 973	- 7 098	- 8 338	
France	- 2 741	- 6 640	- 8 404	- 12 577	- 12 948	- 14 210	- 18 437	
Italia	+ 105	- 850	- 1 922	- 2 949	- 3 760	- 6 241	- 4 653	
Nederland	+ 3 434	+ 2 660	+ 3 706	+ 10 431	+ 11 204	+ 13 940	+ 20 010	
België/Belgique	- 3 673	- 2 188	- 2 783	- 2 789	- 1 359	- 1 364	- 1 754	
United Kingdom	- 1 773	- 2 286	- 3 263	- 3 604	- 3 090	- 6 440	- 7 054	
Ireland	- 15	+ 472	+ 272	+ 226	- 135	- 211	- 226	
Danmark	+ 6 511	+ 10 222	+ 12 751	+ 16 689	+ 15 594	+ 18 658	+ 20 348	
Ellas	:	+ 2 055	+ 3 018	+ 3 278	+ 3 222	+ 2 018	+ 3 283	
España	:	- 2 583	- 2 009	- 673	+ 3 625	- 2 936	- 5 390	
Portugal	:	- 12	+ 2	+ 3	- 41	- 210	- 269	
EUR 12	:	- 129	- 695	+ 3 182	+ 7 339	- 4 094	- 2 480	
EXTRA-COMMUNITY								EXTRA-COMMUNAUTAIRE
BR Deutschland	- 4 925	- 6 722	- 7 726	- 4 814	- 5 085	- 4 726	- 4 945	
France	- 11 849	- 11 345	- 11 443	- 11 277	- 15 588	- 13 152	- 8 861	
Italia	- 653	- 346	- 570	- 1 325	- 2 368	- 3 510	- 1 730	
Nederland	- 2 248	+ 5 177	+ 4 958	- 3 093	- 4 710	- 4 928	- 8 363	
België/Belgique	- 3 084	- 2 179	- 2 032	- 1 990	- 2 138	- 1 747	- 2 254	
United Kingdom	- 9 283	- 12 298	- 13 741	- 11 825	- 10 668	- 15 058	- 18 230	
Ireland	- 11	+ 77	+ 112	+ 40	+ 17	0	+ 11	
Danmark	- 2 565	- 5 607	- 6 097	- 7 530	- 8 341	- 8 688	- 13 488	
Ellas	:	- 1 535	- 689	- 1 531	- 816	- 1 517	- 1 914	
España	:	+ 1 263	+ 748	+ 364	- 1 349	- 5 139	- 5 170	
Portugal	:	- 24	+ 5	+ 3	0	- 32	- 11	
EUR 12	:	- 33 539	- 36 475	- 42 978	- 51 046	- 58 497	- 64 955	

FOREIGN TRADE
FISH MEAL
IMPORTSCOMMERCE EXTERIEUR
FARINE DE POISSON
IMPORTATION

1000 ECU

	M 1976-80	1984	1985	1986	1987	1988	1989
TOTAL							TOTA
BR Deutschland	90 153	149 293	145 436	146 986	119 791	139 468	176 467
France	21 270	30 297	30 600	26 521	25 768	34 280	33 420
Italia	30 237	35 402	50 665	37 924	35 500	42 072	46 000
Nederland	18 974	26 037	36 953	41 842	39 714	48 684	60 850
België/Belgique	12 110	26 393	20 086	17 866	14 425	15 791	22 383
United Kingdom	83 001	88 912	102 788	85 322	87 155	125 717	121 090
Ireland	5 199	3 243	6 082	4 862	5 246	5 345	6 915
Danmark	2 850	8 972	7 501	7 195	3 805	4 082	6 556
Ellas	1 237	12 211	13 238	12 702	11 133	11 562	13 877
España	1 706	6 606	6 080	15 946	14 315	14 193	15 646
Portugal	5 132	81	2 099	3 641	947	984	751
EUR 12	271 872	387 447	421 528	400 807	357 799	442 178	503 955
INTRA-COMMUNITY							INTRA-COMMUNAUTAIR
BR Deutschland	5 221	2 030	2 824	2 137	2 243	2 799	1 239
France	2 640	3 524	6 459	7 092	4 425	4 237	9 354
Italia	6 148	11 637	10 465	9 433	10 429	14 320	11 823
Nederland	9 113	13 232	11 291	9 404	7 323	14 875	18 820
België/Belgique	7 606	15 718	13 402	15 659	13 427	15 786	22 085
United Kingdom	33 151	14 334	24 434	20 262	20 735	40 206	35 148
Ireland	2 566	791	1 369	1 436	1 501	2 923	2 071
Danmark	1	0	22	53	51	31	1 210
Ellas	:	10 980	12 284	12 417	10 863	11 531	13 782
España	:	806	328	278	570	824	1 017
Portugal	:	0	55	1 387	473	502	733
EUR 12	:	73 052	82 933	79 558	72 040	108 034	117 282
EXTRA-COMMUNITY							EXTRA-COMMUNAUTAIR
BR Deutschland	84 931	147 263	142 612	144 849	117 548	136 669	175 228
France	18 629	26 773	24 141	19 429	21 343	30 043	24 066
Italia	24 089	23 765	40 200	28 491	25 071	27 752	34 177
Nederland	9 861	12 805	25 662	32 438	32 391	33 809	42 030
België/Belgique	4 504	10 675	6 684	2 207	998	5	298
United Kingdom	49 849	74 578	78 354	65 060	66 420	85 511	85 942
Ireland	2 632	2 452	4 713	3 426	3 745	2 422	4 844
Danmark	2 849	8 972	7 479	7 142	3 754	4 051	5 346
Ellas	:	1 231	954	285	270	31	95
España	:	5 800	5 752	15 668	13 745	13 369	14 629
Portugal	:	81	2 044	2 254	474	482	18
EUR 12	:	314 395	338 595	321 249	285 759	334 144	386 673

FOREIGN TRADE
FISH MEAL
IMPORTSCOMMERCE EXTERIEUR
FARINE DE POISSONS
IMPORTATIONS

tonnes

	M 1976-80	1984	1985	1986	1987	1988	1989
TOTAL							TOTAL
BR Deutschland	280 605	305 115	411 634	471 892	397 128	332 643	455 338
France	58 808	54 935	66 843	67 066	72 830	73 455	73 800
Italia	88 893	59 656	107 693	101 487	101 420	92 051	98 240
Nederland	54 285	50 001	95 798	115 853	118 769	108 851	145 513
België/Belgique	33 217	48 912	42 513	42 833	37 885	35 303	49 273
United Kingdom	225 646	173 330	236 224	236 120	248 547	265 505	265 119
Ireland	13 131	6 031	11 946	10 546	11 906	10 089	14 093
Danmark	7 671	16 932	16 889	17 809	9 776	7 844	12 264
Ellas	3 031	18 070	23 661	24 624	24 016	22 055	23 463
España	6 384	11 909	13 816	42 507	39 598	31 679	36 756
Portugal	15 002	153	4 676	9 886	2 911	2 210	2 245
EUR 12	786 678	745 044	1 031 693	1 140 623	1 064 786	981 685	1 176 104
INTRA-COMMUNITY							INTRA-COMMUNAUTAIRE
BR Deutschland	13 157	4 151	5 772	4 839	5 999	6 365	2 439
France	6 875	6 061	13 883	17 505	11 088	7 540	19 773
Italia	15 917	18 789	18 836	19 466	23 756	28 042	22 928
Nederland	23 811	23 889	24 887	23 413	19 587	32 419	40 297
België/Belgique	20 463	28 657	28 373	37 091	35 032	35 303	48 465
United Kingdom	84 699	25 641	55 856	54 518	55 864	87 900	78 757
Ireland	6 495	1 321	2 590	2 466	2 926	5 477	4 124
Danmark	3	0	23	73	36	28	1 918
Ellas	:	16 172	21 942	24 015	23 342	21 992	23 305
España	:	1 085	403	596	1 106	1 271	1 630
Portugal	:	0	93	3 771	1 416	1 198	1 839
EUR 12	:	125 766	172 658	187 753	180 152	227 535	245 475
EXTRA-COMMUNITY							EXTRA-COMMUNAUTAIRE
BR Deutschland	267 447	300 964	405 862	467 053	391 129	326 278	452 899
France	51 933	48 874	52 960	49 561	61 742	65 915	54 027
Italia	72 975	40 867	88 857	82 021	77 664	64 009	75 312
Nederland	30 474	26 112	70 911	92 440	99 182	76 432	105 216
België/Belgique	12 754	20 255	14 140	5 742	2 853	0	808
United Kingdom	140 947	147 689	180 368	181 602	192 683	177 605	186 362
Ireland	6 636	4 710	9 356	8 080	8 980	4 612	9 969
Danmark	7 668	16 932	16 866	17 736	9 740	7 816	10 346
Ellas	:	1 898	1 719	609	674	63	158
España	:	10 824	13 413	41 911	38 492	30 408	35 126
Portugal	:	153	4 583	6 115	1 495	1 012	406
EUR 12	:	619 278	859 035	952 870	884 634	754 150	930 629

FOREIGN TRADE
FISH MEAL
EXPORTS

COMMERCE EXTERIEU
FARINE DE POISSON
EXPORTATION

1000 ECU

	M 1976-80	1984	1985	1986	1987	1988	1989
TOTAL							TOTA
BR Deutschland	24 082	115 093	97 432	79 514	70 715	88 479	115 519
France	5 851	4 938	3 310	4 026	2 627	2 674	3 571
Italia	1 747	12 405	22 216	11 627	7 592	12 965	6 072
Nederland	3 877	7 922	10 743	11 610	13 040	11 680	24 935
België/Belgique	3 508	26 332	9 591	2 080	1 231	756	2 441
United Kingdom	3 215	1 285	1 886	2 967	2 812	2 462	3 128
Ireland	771	606	552	637	962	2 514	3 114
Danmark	103 631	151 230	111 767	102 908	82 763	127 005	130 548
Ellas	0	0	24	0	0	0	2
España	126	115	334	2 023	1 516	4 902	1 440
Portugal	279	76	83	0	5	34	0
EUR 12	147 091	320 002	257 938	217 392	183 263	253 471	290 770
INTRA-COMMUNITY							INTRA-COMMUNAUTAIR
BR Deutschland	926	13 408	27 063	21 828	19 909	21 495	33 909
France	2 766	1 803	676	1 272	968	1 260	1 232
Italia	39	280	248	206	176	110	515
Nederland	3 810	7 534	10 462	10 728	12 645	11 049	21 628
België/Belgique	1 449	893	883	751	785	561	781
United Kingdom	1 980	610	893	1 730	1 084	1 069	2 170
Ireland	771	606	552	637	905	2 514	3 109
Danmark	55 193	51 825	44 683	39 870	36 827	53 077	45 470
Ellas	:	0	24	0	0	0	0
España	:	26	22	1 610	908	1 246	655
Portugal	:	0	0	0	0	0	0
EUR 12	:	76 985	85 506	78 632	74 207	92 381	109 469
EXTRA-COMMUNITY							EXTRA-COMMUNAUTAIR
BR Deutschland	23 155	101 685	70 369	57 686	50 806	66 984	81 610
France	3 084	3 135	2 634	2 754	1 659	1 414	2 339
Italia	1 708	12 125	21 968	11 421	7 416	12 855	5 557
Nederland	67	388	281	882	395	631	3 307
België/Belgique	2 059	25 439	8 708	1 329	446	195	1 660
United Kingdom	1 235	675	993	1 237	1 728	1 393	958
Ireland	0	0	0	0	57	0	5
Danmark	48 438	99 405	67 084	63 038	45 936	73 928	85 078
Ellas	:	0	0	0	0	0	2
España	:	89	312	413	608	3 656	785
Portugal	:	76	83	0	5	34	0
EUR 12	:	243 017	172 432	138 760	109 056	161 090	181 301

FOREIGN TRADE
FISH MEAL
EXPORTS

COMMERCE EXTERIEUR
FARINE DE POISSONS
EXPORTATIONS

tonnes

	M 1976-80	1984	1985	1986	1987	1988	1989
TOTAL							TOTAL
BR Deutschland	63 474	222 382	235 731	220 183	203 921	185 035	267 404
France	16 134	9 109	6 873	8 845	5 807	4 846	7 781
Italia	4 404	20 342	42 422	28 286	18 860	31 513	12 726
Nederland	10 558	13 730	21 827	26 706	35 352	26 368	55 976
België/Belgique	11 055	52 352	21 503	5 105	3 950	1 824	5 259
United Kingdom	8 123	2 232	3 075	6 041	6 848	3 901	5 128
Ireland	2 033	1 233	1 209	1 868	3 670	6 964	7 914
Danmark	269 623	263 093	217 990	224 719	200 444	252 390	232 539
Ellas	0	0	20	0	0	0	3
España	426	217	845	5 897	4 932	13 986	3 329
Portugal	1 166	100	150	0	10	92	0
EUR 12	387 000	584 790	551 645	527 650	483 794	526 919	598 059
INTRA-COMMUNITY							INTRA-COMMUNAUTAIRE
BR Deutschland	2 785	26 932	69 188	63 778	61 090	48 171	80 396
France	8 471	3 570	1 613	2 781	1 591	1 810	2 466
Italia	114	606	599	540	480	311	1 394
Nederland	10 359	13 133	21 336	24 695	34 412	25 207	48 841
België/Belgique	5 828	1 765	1 886	1 959	2 681	1 499	1 951
United Kingdom	5 148	1 109	1 604	2 941	2 019	1 744	3 696
Ireland	2 033	1 233	1 209	1 868	3 049	6 964	7 894
Danmark	145 678	92 665	89 159	90 752	90 049	109 131	84 979
Ellas	:	0	20	0	0	0	0
España	:	45	29	4 628	2 822	3 050	1 680
Portugal	:	0	0	0	0	0	0
EUR 12	:	141 058	186 643	193 942	198 193	197 887	233 297
EXTRA-COMMUNITY							EXTRA-COMMUNAUTAIRE
BR Deutschland	60 688	195 450	166 543	156 405	142 831	136 864	187 008
France	7 662	5 539	5 260	6 064	4 216	3 036	5 315
Italia	4 290	19 736	41 823	27 746	18 380	31 202	11 332
Nederland	199	597	491	2 011	940	1 161	7 135
België/Belgique	5 227	50 587	19 617	3 146	1 269	325	3 308
United Kingdom	2 975	1 123	1 471	3 100	4 829	2 157	1 432
Ireland	0	0	0	0	621	0	20
Danmark	123 945	170 428	128 831	133 967	110 395	143 259	147 560
Ellas	:	0	0	0	0	0	3
España	:	172	816	1 269	2 110	10 936	1 649
Portugal	:	100	150	0	10	92	0
EUR 12	:	443 732	365 002	333 708	285 601	329 032	364 762

FOREIGN TRADE
FISH MEAL
BALANCE OF TRADE

COMMERCE EXTERIEU
FARINE DE POISSON
SOLDE COMMERCIAL

1000 ECU

	M 1976-80	1984	1985	1986	1987	1988	1989
TOTAL							TOTAL
BR Deutschland	- 66 072	- 34 200	- 48 004	- 67 472	- 49 076	- 50 989	- 60 948
France	- 15 419	- 25 359	- 27 290	- 22 495	- 23 141	- 31 606	- 29 849
Italia	- 28 491	- 22 997	- 28 449	- 26 297	- 27 908	- 29 107	- 39 928
Nederland	- 15 097	- 18 115	- 26 210	- 30 232	- 26 674	- 37 004	- 35 915
België/Belgique	- 8 602	- 61	- 10 495	- 15 786	- 13 194	- 15 035	- 19 942
United Kingdom	- 79 786	- 87 627	- 100 902	- 82 355	- 84 343	- 123 255	- 117 962
Ireland	- 4 428	- 2 637	- 5 530	- 4 225	- 4 284	- 2 831	- 3 801
Danmark	+ 100 781	+ 142 258	+ 104 266	+ 95 713	+ 78 958	+ 122 923	+ 123 992
Ellas	- 1 237	- 12 211	- 13 214	- 12 702	- 11 133	- 11 562	- 13 875
España	- 1 581	- 6 491	- 5 746	- 13 923	- 12 799	- 9 291	- 14 206
Portugal	- 4 853	- 5	- 2 016	- 3 641	- 942	- 950	- 751
EUR 12	- 124 782	- 67 445	- 163 590	- 183 415	- 174 536	- 188 707	- 213 185
INTRA-COMMUNITY							INTRA-COMMUNAUTAIR
BR Deutschland	- 4 296	+ 11 378	+ 24 239	+ 19 691	+ 17 666	+ 18 696	+ 32 670
France	+ 126	- 1 721	- 5 783	- 5 820	- 3 457	- 2 977	- 8 122
Italia	- 6 110	- 11 357	- 10 217	- 9 227	- 10 253	- 14 210	- 11 308
Nederland	- 5 303	- 5 698	- 829	+ 1 324	+ 5 322	- 3 826	+ 2 808
België/Belgique	- 6 157	- 14 825	- 12 519	- 14 908	- 12 642	- 15 225	- 21 304
United Kingdom	- 31 172	- 13 724	- 23 541	- 18 532	- 19 651	- 39 137	- 32 978
Ireland	- 1 795	- 185	- 817	- 799	- 596	- 409	+ 1 038
Danmark	+ 55 192	+ 51 825	+ 44 661	+ 39 817	+ 36 776	+ 53 046	+ 44 260
Ellas	:	- 10 980	- 12 260	- 12 417	- 10 863	- 11 531	- 13 782
España	:	- 780	- 306	+ 1 332	+ 338	+ 422	- 362
Portugal	:	0	- 55	- 1 387	- 473	- 502	- 733
EUR 12	:	+ 3 933	+ 2 573	- 926	+ 2 167	- 15 653	- 7 813
EXTRA-COMMUNITY							EXTRA-COMMUNAUTAIR
BR Deutschland	- 61 776	- 45 578	- 72 243	- 87 163	- 66 742	- 69 685	- 93 618
France	- 15 545	- 23 638	- 21 507	- 16 675	- 19 684	- 28 629	- 21 727
Italia	- 22 382	- 11 640	- 18 232	- 17 070	- 17 655	- 14 897	- 28 620
Nederland	- 9 794	- 12 417	- 25 381	- 31 556	- 31 996	- 33 178	- 38 723
België/Belgique	- 2 445	+ 14 764	+ 2 024	- 878	- 552	+ 190	+ 1 362
United Kingdom	- 48 614	- 73 903	- 77 361	- 63 823	- 64 692	- 84 118	- 84 984
Ireland	- 2 633	- 2 452	- 4 713	- 3 426	- 3 688	- 2 422	- 4 839
Danmark	+ 45 589	+ 90 433	+ 59 605	+ 55 896	+ 42 182	+ 69 877	+ 79 732
Ellas	:	- 1 231	- 954	- 285	- 270	- 31	- 93
España	:	- 5 711	- 5 440	- 15 255	- 13 137	- 9 713	- 13 844
Portugal	:	- 5	- 1 961	- 2 254	- 469	- 448	- 18
EUR 12	:	- 71 378	- 166 163	- 182 489	- 176 703	- 173 054	- 205 372

FOREIGN TRADE
FISH MEAL
BALANCE OF TRADE

COMMERCE EXTERIEUR
FARINE DE POISSONS
SOLDE COMMERCIAL

tonnes

	M 1976-80	1984	1985	1986	1987	1988	1989	
TOTAL								TOTAL
BR Deutschland	- 217 132	- 82 733	- 175 903	- 251 709	- 193 207	- 147 608	- 187 934	
France	- 42 674	- 45 826	- 59 970	- 58 221	- 67 023	- 68 609	- 66 019	
Italia	- 84 489	- 39 314	- 65 271	- 73 201	- 82 560	- 60 538	- 85 514	
Nederland	- 43 727	- 36 271	- 73 971	- 89 147	- 83 417	- 82 483	- 89 537	
België/Belgique	- 22 162	+ 3 440	- 21 010	- 37 728	- 33 935	- 33 479	- 44 014	
United Kingdom	- 217 523	- 171 098	- 233 149	- 230 079	- 241 699	- 261 604	- 259 991	
Ireland	- 11 099	- 4 798	- 10 737	- 8 678	- 8 236	- 3 125	- 6 179	
Danmark	+ 261 952	+ 246 161	+ 201 101	+ 206 910	+ 190 668	+ 244 546	+ 220 275	
Ellas	- 3 032	- 18 070	- 23 641	- 24 624	- 24 016	- 22 055	- 23 460	
España	- 5 959	- 11 692	- 12 971	- 36 610	- 34 666	- 17 693	- 33 427	
Portugal	- 13 836	- 53	- 4 526	- 9 886	- 2 901	- 2 118	- 2 245	
EUR 12	- 399 678	- 160 254	- 480 048	- 612 973	- 580 992	- 454 766	- 578 045	
INTRA-COMMUNITY								INTRA-COMMUNAUTAIRE
BR Deutschland	- 10 372	+ 22 781	+ 63 416	+ 58 939	+ 55 091	+ 41 806	+ 77 957	
France	+ 1 596	- 2 491	- 12 270	- 14 724	- 9 497	- 5 730	- 17 307	
Italia	- 15 804	- 18 183	- 18 237	- 18 926	- 23 276	- 27 731	- 21 534	
Nederland	- 13 452	- 10 756	- 3 551	+ 1 282	+ 14 825	- 7 212	+ 8 544	
België/Belgique	- 14 635	- 26 892	- 26 487	- 35 132	- 32 351	- 33 804	- 46 514	
United Kingdom	- 79 552	- 24 532	- 54 252	- 51 577	- 53 845	- 86 156	- 75 061	
Ireland	- 4 463	- 88	- 1 381	- 598	+ 123	+ 1 487	+ 3 770	
Danmark	+ 145 675	+ 92 665	+ 89 136	+ 90 679	+ 90 013	+ 109 103	+ 83 061	
Ellas	:	- 16 172	- 21 922	- 24 015	- 23 342	- 21 992	- 23 305	
España	:	- 1 040	- 374	+ 4 032	+ 1 716	+ 1 779	+ 50	
Portugal	:	0	- 93	- 3 771	- 1 416	- 1 198	- 1 839	
EUR 12	:	+ 15 292	+ 13 985	+ 6 189	+ 18 041	- 29 648	- 12 178	
EXTRA-COMMUNITY								EXTRA-COMMUNAUTAIRE
BR Deutschland	- 206 760	- 105 514	- 239 319	- 310 648	- 248 298	- 189 414	- 265 891	
France	- 44 271	- 43 335	- 47 700	- 43 497	- 57 526	- 62 879	- 48 712	
Italia	- 68 686	- 21 131	- 47 034	- 54 275	- 59 284	- 32 807	- 63 980	
Nederland	- 30 275	- 25 515	- 70 420	- 90 429	- 98 242	- 75 271	- 98 081	
België/Belgique	- 7 528	+ 30 332	+ 5 477	- 2 596	- 1 584	+ 325	+ 2 500	
United Kingdom	- 137 972	- 146 566	- 178 897	- 178 502	- 187 854	- 175 448	- 184 930	
Ireland	- 6 637	- 4 710	- 9 356	- 8 080	- 8 359	- 4 612	- 9 949	
Danmark	+ 116 277	+ 153 496	+ 111 965	+ 116 231	+ 100 655	+ 135 443	+ 137 214	
Ellas	:	- 1 898	- 1 719	- 609	- 674	- 63	- 155	
España	:	- 10 652	- 12 597	- 40 642	- 36 382	- 19 472	- 33 477	
Portugal	:	- 53	- 4 433	- 6 115	- 1 485	- 920	- 406	
EUR 12	:	- 175 546	- 494 033	- 619 162	- 599 033	- 425 118	- 565 867	

FOREIGN TRADE
FISH OILS
IMPORTS

COMMERCE EXTERIEU
HUILES DE POISSON
IMPORTATION

1000 ECU

	M 1976-80	1984	1985	1986	1987	1988	1989
TOTAL							TOTA
BR Deutschland	53 804	110 709	109 690	52 994	29 557	42 015	39 867
France	6 561	7 125	9 853	4 399	4 248	6 943	5 058
Italia	2 940	4 950	8 581	4 711	4 642	5 686	5 702
Nederland	45 777	98 715	93 194	41 833	33 690	44 177	38 171
België/Belgique	7 730	20 356	21 629	9 979	7 671	8 327	7 824
United Kingdom	76 348	109 645	109 981	42 095	44 377	48 243	37 474
Ireland	409	1 038	901	1 406	1 679	689	680
Danmark	1 277	1 512	1 558	1 124	5 152	6 141	5 316
Ellas	80	39	54	115	174	58	58
España	2 289	5 154	6 098	10 561	4 885	8 974	6 497
Portugal	24	616	1 195	800	210	354	138
EUR 12	197 244	359 859	362 734	170 017	136 285	171 607	146 785
INTRA-COMMUNITY							INTRA-COMMUNAUTAIR
BR Deutschland	17 938	24 717	17 897	9 596	5 050	7 877	3 183
France	1 228	1 209	1 352	1 052	579	752	1 606
Italia	2 007	4 044	7 005	4 227	4 335	5 347	5 458
Nederland	3 701	3 410	3 609	2 288	992	2 805	1 206
België/Belgique	2 123	3 650	4 582	2 747	2 094	883	1 196
United Kingdom	9 007	7 760	6 197	3 386	4 179	4 544	4 540
Ireland	398	1 021	896	1 402	1 678	688	680
Danmark	210	224	318	273	1 129	2 491	2 127
Ellas	:	18	28	98	160	47	43
España	:	63	139	2 386	1 296	510	1 214
Portugal	:	6	5	786	86	343	135
EUR 12	:	46 122	42 028	28 241	21 578	26 287	21 388
EXTRA-COMMUNITY							EXTRA-COMMUNAUTAIR
BR Deutschland	35 866	85 992	91 793	43 398	24 507	34 138	36 684
France	5 333	5 916	8 501	3 347	3 669	6 191	3 452
Italia	932	906	1 576	484	307	339	244
Nederland	42 075	95 305	89 585	39 545	32 698	41 372	36 965
België/Belgique	5 606	16 706	17 047	7 232	5 577	7 444	6 628
United Kingdom	67 341	101 885	103 784	38 709	40 198	43 699	32 934
Ireland	11	17	5	4	1	1	0
Danmark	1 067	1 288	1 240	851	4 023	3 650	3 189
Ellas	:	21	26	17	14	11	15
España	:	5 091	5 959	8 175	3 589	8 464	5 283
Portugal	:	610	1 190	14	124	11	3
EUR 12	:	313 737	320 706	141 776	114 707	145 320	125 397

FOREIGN TRADE
FISH OILS
IMPORTSCOMMERCE EXTERIEUR
HUILES DE POISSONS
IMPORTATIONS

tonnes

	M 1976-80	1984	1985	1986	1987	1988	1989
TOTAL							TOTAL
BR Deutschland	154 433	242 583	278 103	192 752	148 075	137 125	193 904
France	16 874	15 027	22 102	13 260	18 378	22 933	19 918
Italia	5 901	7 900	16 407	10 178	13 307	13 068	14 070
Nederland	135 620	213 140	234 351	166 860	183 072	159 865	171 701
België/Belgique	22 064	40 166	48 121	32 011	35 345	25 632	29 131
United Kingdom	213 618	230 668	264 920	169 685	204 031	162 437	176 089
Ireland	651	728	1 238	1 287	1 773	497	732
Danmark	2 748	2 695	2 792	2 331	22 172	20 982	18 449
Ellas	106	39	57	83	121	106	83
España	6 833	9 583	7 261	32 689	19 015	26 375	26 547
Portugal	26	1 333	2 006	2 200	669	618	365
EUR 12	558 878	763 862	877 358	623 336	645 958	569 638	650 989
INTRA-COMMUNITY							INTRA-COMMUNAUTAIRE
BR Deutschland	53 147	53 549	42 994	33 389	22 288	22 704	8 778
France	2 970	2 648	3 038	4 582	2 207	1 928	6 233
Italia	4 235	6 955	13 161	9 327	12 963	12 679	13 785
Nederland	10 760	8 138	9 063	10 142	3 078	7 665	2 908
België/Belgique	6 085	7 465	9 386	7 151	6 332	1 764	3 482
United Kingdom	23 673	15 495	13 511	12 389	14 602	11 912	12 384
Ireland	637	713	1 234	1 284	1 773	497	732
Danmark	368	274	442	513	4 904	8 249	8 393
Ellas	:	20	32	70	110	93	72
España	:	82	119	1 921	4 105	1 524	4 687
Portugal	:	5	1	2 185	211	616	363
EUR 12	:	95 344	92 981	82 953	72 573	69 631	61 817
EXTRA-COMMUNITY							EXTRA-COMMUNAUTAIRE
BR Deutschland	101 286	189 034	235 109	159 363	125 787	114 421	185 126
France	13 903	12 379	19 064	8 678	16 171	21 005	13 685
Italia	1 665	945	3 246	851	344	389	285
Nederland	124 859	205 002	225 288	156 718	179 994	152 200	168 793
België/Belgique	15 979	32 701	38 735	24 860	29 013	23 868	25 649
United Kingdom	189 945	215 173	251 409	157 296	189 429	150 525	163 705
Ireland	13	15	4	3	0	0	0
Danmark	2 380	2 421	2 350	1 818	17 268	12 733	10 056
Ellas	:	19	25	13	11	13	11
España	:	9 501	7 142	30 768	14 910	24 851	21 860
Portugal	:	1 328	2 005	15	458	2	2
EUR 12	:	668 518	784 377	540 383	573 385	500 007	589 172

FOREIGN TRADE
FISH OILS
EXPORTS

COMMERCE EXTERIEUR
HUILES DE POISSON
EXPORTATION

1000 ECU

	M 1976-80	1984	1985	1986	1987	1988	1989
TOTAL							TOTAL
BR Deutschland	2 448	1 732	1 279	1 118	1 366	3 209	3 751
France	2 526	3 648	4 607	3 837	3 562	5 797	4 980
Italia	85	37	19	13	49	181	143
Nederland	5 515	12 103	9 504	8 921	12 041	11 254	10 219
België/Belgique	264	473	265	261	867	718	501
United Kingdom	2 856	1 468	3 798	4 451	4 854	2 395	2 350
Ireland	681	846	746	890	611	774	628
Danmark	24 717	25 696	24 086	12 915	7 410	9 489	2 507
Ellas	0	0	0	0	0	0	0
España	1 633	2 980	6 121	5 004	2 229	2 443	2 113
Portugal	1 889	1 930	3 246	3 057	1 255	1 967	2 217
EUR 12	42 619	50 913	58 671	40 467	34 244	38 227	29 409
INTRA-COMMUNITY							INTRA-COMMUNAUTAIR
BR Deutschland	1 246	1 188	686	604	923	2 197	2 596
France	2 175	3 303	4 397	3 375	3 199	5 253	4 466
Italia	75	31	19	13	23	165	121
Nederland	2 930	6 225	4 525	3 658	6 432	6 016	5 438
België/Belgique	246	419	169	122	552	441	296
United Kingdom	1 391	467	1 983	1 571	1 492	543	989
Ireland	675	846	739	842	583	774	628
Danmark	22 881	21 832	21 253	9 834	5 434	3 392	1 942
Ellas	:	0	0	0	0	0	0
España	:	53	38	1 138	575	514	247
Portugal	:	290	22	2 067	908	996	541
EUR 12	:	34 654	33 831	23 224	20 121	20 291	17 264
EXTRA-COMMUNITY							EXTRA-COMMUNAUTAIR
BR Deutschland	1 201	544	593	514	443	1 012	1 155
France	351	345	210	462	363	544	514
Italia	10	6	0	0	26	16	22
Nederland	2 584	5 878	4 979	5 263	5 609	5 238	4 781
België/Belgique	18	54	96	139	315	277	205
United Kingdom	1 465	1 001	1 815	2 880	3 362	1 852	1 361
Ireland	6	0	7	48	28	0	0
Danmark	1 836	3 864	2 833	3 081	1 976	6 097	565
Ellas	:	0	0	0	0	0	0
España	:	2 927	6 083	3 866	1 654	1 929	1 866
Portugal	:	1 640	8 224	990	347	971	1 676
EUR 12	:	16 259	24 840	17 243	14 123	17 936	12 145

FOREIGN TRADE
FISH OILS
EXPORTS

COMMERCE EXTERIEUR
HUILES DE POISSONS
EXPORTATIONS

tonnes

	M 1976-80	1984	1985	1986	1987	1988	1989
TOTAL							TOTAL
BR Deutschland	5 546	3 360	2 089	2 665	2 785	5 394	11 285
France	6 168	6 363	8 813	8 467	9 848	14 363	13 854
Italia	237	55	26	44	8	418	531
Nederland	11 934	20 170	16 048	18 053	36 118	22 849	19 269
België/Belgique	901	1 044	412	309	903	644	996
United Kingdom	4 621	1 130	4 081	5 298	4 844	1 636	1 229
Ireland	2 186	2 028	2 178	4 136	4 419	4 634	3 839
Danmark	79 253	62 880	61 059	63 491	39 645	30 875	9 285
Ellas	0	0	0	0	0	0	0
España	3 726	939	1 572	3 694	1 729	1 643	1 182
Portugal	5 445	2 254	3 085	1 972	2 372	2 998	1 869
EUR 12	120 019	100 223	99 363	108 129	102 671	85 454	63 339
INTRA-COMMUNITY							INTRA-COMMUNAUTAIRE
BR Deutschland	3 237	2 612	1 266	1 890	2 448	4 824	10 377
France	5 437	6 002	8 574	7 884	9 371	13 578	13 061
Italia	233	52	26	44	6	407	508
Nederland	7 251	11 656	8 675	8 255	24 840	14 056	11 711
België/Belgique	883	999	332	170	612	418	861
United Kingdom	2 556	239	3 215	3 562	3 550	562	555
Ireland	2 177	2 028	2 174	4 091	4 219	4 634	3 839
Danmark	73 343	52 812	53 496	46 005	29 473	11 018	7 344
Ellas	:	0	0	0	0	0	0
España	:	74	59	3 033	1 199	983	599
Portugal	:	702	61	1 831	2 259	2 652	1 437
EUR 12	:	77 176	77 878	76 765	77 977	53 132	50 292
EXTRA-COMMUNITY							EXTRA-COMMUNAUTAIRE
BR Deutschland	2 308	748	823	775	337	570	908
France	730	361	239	583	477	785	793
Italia	3	3	0	0	2	11	23
Nederland	4 682	8 514	7 373	9 798	11 278	8 793	7 558
België/Belgique	18	45	80	139	291	226	135
United Kingdom	2 064	891	866	1 736	1 294	1 074	674
Ireland	9	0	4	45	200	0	0
Danmark	5 909	10 068	7 563	17 486	10 172	19 857	1 941
Ellas	:	0	0	0	0	0	0
España	:	865	1 513	661	530	660	583
Portugal	:	1 552	3 024	141	113	346	432
EUR 12	:	23 047	21 485	31 364	24 694	32 322	13 047

FOREIGN TRADE
FISH OILS
BALANCE OF TRADE

COMMERCE EXTERIEUR
HUILES DE POISSON
SOLDE COMMERCIAL

1000 ECU

	M 1976-80	1984	1985	1986	1987	1988	1989
TOTAL							TOTAL
BR Deutschland	- 51 357	- 108 977	- 108 411	- 51 876	- 28 191	- 38 806	- 36 116
France	- 4 036	- 3 477	- 5 246	- 562	- 686	- 1 146	- 78
Italia	- 2 855	- 4 913	- 8 562	- 4 698	- 4 593	- 5 505	- 5 559
Nederland	- 40 262	- 86 612	- 83 690	- 32 912	- 21 649	- 32 923	- 27 952
België/Belgique	- 7 467	- 19 883	- 21 364	- 9 718	- 6 804	- 7 609	- 7 323
United Kingdom	- 73 493	- 108 177	- 106 183	- 37 644	- 39 523	- 45 848	- 35 124
Ireland	+ 272	- 192	- 155	- 516	- 1 068	+ 85	- 52
Danmark	+ 23 440	+ 24 184	+ 22 528	+ 11 791	+ 2 258	+ 3 348	- 2 809
Ellas	- 81	- 39	- 54	- 115	- 174	- 58	- 58
España	- 657	- 2 174	+ 23	- 5 557	- 2 656	- 6 531	- 4 384
Portugal	+ 1 865	+ 1 314	+ 7 051	+ 2 257	+ 1 045	+ 1 613	+ 2 079
EUR 12	- 154 625	- 308 946	- 304 063	- 129 550	- 102 041	- 133 380	- 117 376
INTRA-COMMUNITY							INTRA-COMMUNAUTAIR
BR Deutschland	- 16 692	- 23 529	- 17 211	- 8 992	- 4 127	- 5 680	- 587
France	+ 946	+ 2 094	+ 3 045	+ 2 323	+ 2 620	+ 4 501	+ 2 860
Italia	- 1 933	- 4 013	- 6 986	- 4 214	- 4 312	- 5 182	- 5 337
Nederland	- 771	+ 2 815	+ 916	+ 1 370	+ 5 440	+ 3 211	+ 4 232
België/Belgique	- 1 878	- 3 231	- 4 413	- 2 625	- 1 542	- 442	- 900
United Kingdom	- 7 616	- 7 293	- 4 214	- 1 815	- 2 687	- 4 001	- 3 551
Ireland	+ 277	- 175	- 157	- 560	- 1 095	+ 86	- 52
Danmark	+ 22 670	+ 21 608	+ 20 935	+ 9 561	+ 4 305	+ 901	- 185
Ellas	:	- 18	- 28	- 98	- 160	- 47	- 43
España	:	- 10	- 101	- 1 248	- 721	+ 4	- 967
Portugal	:	+ 284	+ 17	+ 1 281	+ 822	+ 653	+ 406
EUR 12	:	- 11 468	- 8 197	- 5 017	- 1 457	- 5 996	- 4 124
EXTRA-COMMUNITY							EXTRA-COMMUNAUTAIR
BR Deutschland	- 34 665	- 85 448	- 91 200	- 42 884	- 24 064	- 33 126	- 35 529
France	- 4 982	- 5 571	- 8 291	- 2 885	- 3 306	- 5 647	- 2 938
Italia	- 923	- 900	- 1 576	- 484	- 281	- 323	- 222
Nederland	- 39 491	- 89 427	- 84 606	- 34 282	- 27 089	- 36 134	- 32 184
België/Belgique	- 5 589	- 16 652	- 16 951	- 7 093	- 5 262	- 7 167	- 6 423
United Kingdom	- 65 877	- 100 884	- 101 969	- 35 829	- 36 836	- 41 847	- 31 573
Ireland	- 5	- 17	+ 2	+ 44	+ 27	- 1	0
Danmark	+ 769	+ 2 576	+ 1 593	+ 2 230	- 2 047	+ 2 447	- 2 624
Ellas	:	- 21	- 26	- 17	- 14	- 11	- 15
España	:	- 2 164	+ 124	- 4 309	- 1 935	- 6 535	- 3 417
Portugal	:	+ 1 030	+ 7 034	+ 976	+ 223	+ 960	+ 1 673
EUR 12	:	- 297 478	- 295 866	- 124 533	- 100 584	- 127 384	- 113 252

FOREIGN TRADE
FISH OILS
BALANCE OF TRADE

COMMERCE EXTERIEUR
HUILES DE POISSONS
SOLDE COMMERCIAL

tonnes

	M 1976-80	1984	1985	1986	1987	1988	1989
TOTAL							TOTAL
BR Deutschland	- 148 888	- 239 223	- 276 014	- 190 087	- 145 290	- 131 731	- 182 619
France	- 10 706	- 8 664	- 13 289	- 4 793	- 8 530	- 8 570	- 6 064
Italia	- 5 664	- 7 845	- 16 381	- 10 134	- 13 299	- 12 650	- 13 539
Nederland	- 123 686	- 192 970	- 218 303	- 148 807	- 146 954	- 137 016	- 152 432
België/Belgique	- 21 164	- 39 122	- 47 709	- 31 702	- 34 442	- 24 988	- 28 135
United Kingdom	- 208 998	- 229 538	- 260 839	- 164 387	- 199 187	- 160 801	- 174 860
Ireland	+ 1 535	+ 1 300	+ 940	+ 2 849	+ 2 646	+ 4 137	+ 3 107
Danmark	+ 76 504	+ 60 185	+ 58 267	+ 61 160	+ 17 473	+ 9 893	- 9 164
Ellas	- 107	- 39	- 57	- 83	- 121	- 106	- 83
España	- 3 107	- 8 644	- 5 689	- 28 995	- 17 286	- 24 732	- 25 365
Portugal	+ 5 419	+ 921	+ 1 079	- 228	+ 1 703	+ 2 380	+ 1 504
EUR 12	- 438 859	- 663 639	- 777 995	- 515 207	- 543 287	- 484 184	- 587 650
INTRA-COMMUNITY							INTRA-COMMUNAUTAIRE
BR Deutschland	- 49 911	- 50 937	- 41 728	- 31 499	- 19 840	- 17 880	+ 1 599
France	+ 2 467	+ 3 354	+ 5 536	+ 3 302	+ 7 164	+ 11 650	+ 6 828
Italia	- 4 002	- 6 903	- 13 135	- 9 283	- 12 957	- 12 272	- 13 277
Nederland	- 3 509	+ 3 518	- 388	- 1 887	+ 21 762	+ 6 391	+ 8 803
België/Belgique	- 5 202	- 6 466	- 9 054	- 6 981	- 5 720	- 1 346	- 2 621
United Kingdom	- 21 117	- 15 256	- 10 296	- 8 827	- 11 052	- 11 350	- 11 829
Ireland	+ 1 539	+ 1 315	+ 940	+ 2 807	+ 2 446	+ 4 137	+ 3 107
Danmark	+ 72 975	+ 52 538	+ 53 054	+ 45 492	+ 24 569	+ 2 769	- 1 049
Ellas	:	- 20	- 32	- 70	- 110	- 93	- 72
España	:	- 8	- 60	+ 1 112	- 2 906	- 541	- 4 088
Portugal	:	+ 697	+ 60	- 354	+ 2 048	+ 2 036	+ 1 074
EUR 12	:	- 18 168	- 15 103	- 6 188	+ 5 404	- 16 499	- 11 525
EXTRA-COMMUNITY							EXTRA-COMMUNAUTAIRE
BR Deutschland	- 98 978	- 188 286	- 234 286	- 158 588	- 125 450	- 113 851	- 184 218
France	- 13 174	- 12 018	- 18 825	- 8 095	- 15 694	- 20 220	- 12 892
Italia	- 1 663	- 942	- 3 246	- 851	- 342	- 378	- 262
Nederland	- 120 177	- 196 488	- 217 915	- 146 920	- 168 716	- 143 407	- 161 235
België/Belgique	- 15 962	- 32 656	- 38 655	- 24 721	- 28 722	- 23 642	- 25 514
United Kingdom	- 187 881	- 214 282	- 250 543	- 155 560	- 188 135	- 149 451	- 163 031
Ireland	- 5	- 15	0	+ 42	+ 200	0	0
Danmark	+ 3 529	+ 7 647	+ 5 213	+ 15 668	- 7 096	+ 7 124	- 8 115
Ellas	:	- 19	- 25	- 13	- 11	- 13	- 11
España	:	- 8 636	- 5 629	- 30 107	- 14 380	- 24 191	- 21 277
Portugal	:	+ 224	+ 1 019	+ 126	- 345	+ 344	+ 430
EUR 12	:	- 645 471	- 762 892	- 509 019	- 548 691	- 467 685	- 576 125

FOREIGN TRADE
ALL PRODUCTS (EXCEPT MEAL & OIL)
IMPORTS

COMMERCE EXTERIEU
TOUS PRODUITS SAUF HUILES & FARINE
IMPORTATION

1000 ECU

	M 1976-80	1984	1985	1986	1987	1988	1989
TOTAL							TOTAL
BR Deutschland	461 599	749 440	814 573	928 348	949 510	1 023 507	1 124 398
France	634 766	1 227 078	1 351 889	1 537 757	1 759 736	1 895 293	2 011 872
Italia	422 332	901 739	1 236 444	1 243 548	1 498 268	1 572 484	1 752 819
Nederland	178 263	243 458	279 902	321 371	391 648	437 516	510 801
België/Belgique	224 991	333 041	356 958	406 843	437 255	469 067	518 452
United Kingdom	418 110	906 511	1 024 419	1 101 175	1 058 547	1 193 669	1 310 127
Ireland	16 290	39 998	45 441	45 135	46 381	50 839	51 520
Danmark	170 632	402 927	478 231	598 745	724 236	711 877	788 773
Ellas	33 460	96 358	96 037	110 320	123 316	111 068	154 430
España	225 098	440 013	478 546	798 266	1 009 913	1 339 753	1 551 925
Portugal	64 291	174 365	260 424	256 102	367 941	384 054	353 459
EUR 12	2 849 835	5 514 928	6 422 864	7 347 610	8 366 751	9 189 127	10 128 576
INTRA-COMMUNITY							INTRA-COMMUNAUTAIR
BR Deutschland	249 771	396 407	443 216	528 554	515 882	539 398	585 716
France	239 731	483 665	563 360	665 247	742 721	792 466	890 929
Italia	136 942	328 800	481 801	647 250	784 351	824 467	926 595
Nederland	104 484	150 749	186 652	216 762	259 095	267 018	300 864
België/Belgique	145 994	216 456	239 535	283 745	301 779	316 614	352 815
United Kingdom	115 411	260 097	294 960	312 312	308 597	333 168	375 853
Ireland	14 092	36 430	41 752	41 138	40 234	45 397	45 629
Danmark	20 176	52 888	51 907	75 340	87 575	74 627	74 740
Ellas	:	32 216	32 705	40 913	39 766	30 892	46 085
España	:	164 883	207 916	312 080	397 507	474 912	590 234
Portugal	:	1 866	8 219	78 686	104 661	102 167	117 776
EUR 12	:	2 124 457	2 552 023	3 202 027	3 582 168	3 801 126	4 307 236
EXTRA-COMMUNITY							EXTRA-COMMUNAUTAIR
BR Deutschland	211 828	353 033	371 357	399 794	433 628	484 109	538 682
France	395 034	743 413	788 529	872 510	1 017 015	1 102 827	1 120 943
Italia	285 390	572 939	754 643	596 298	713 917	748 017	826 224
Nederland	73 779	92 709	93 250	104 609	132 553	170 498	209 937
België/Belgique	78 997	116 585	117 423	123 098	135 476	152 453	165 637
United Kingdom	302 698	646 414	729 459	788 863	749 950	860 501	934 274
Ireland	2 197	3 568	3 689	3 997	6 147	5 442	5 891
Danmark	150 456	350 039	426 324	523 405	636 661	637 250	714 033
Ellas	:	64 142	63 332	69 407	83 550	80 176	108 345
España	:	275 130	270 630	486 186	612 406	864 841	961 691
Portugal	:	172 499	252 205	177 416	263 280	281 887	235 683
EUR 12	:	3 390 471	3 870 841	4 145 583	4 784 583	5 388 001	5 821 340

FOREIGN TRADE
ALL PRODUCTS (EXCEPT MEAL & OIL)
IMPORTS

COMMERCE EXTERIEUR
TOUS PRODUITS SAUF HUILES & FARINES
IMPORTATIONS

tonnes

	M 1976-80	1984	1985	1986	1987	1988	1989
TOTAL							TOTAL
BR Deutschland	357 544	405 466	432 324	475 984	433 145	473 219	527 393
France	378 864	471 783	485 649	535 390	595 488	633 424	680 943
Italia	273 353	356 234	463 142	435 089	516 650	515 480	565 311
Nederland	135 146	190 373	197 276	198 731	228 559	283 430	301 264
België/Belgique	114 780	122 712	127 630	130 996	138 511	142 332	152 887
United Kingdom	262 497	360 537	384 514	412 311	412 403	443 727	481 188
Ireland	8 515	26 437	24 393	24 020	40 714	40 979	27 421
Danmark	197 905	283 167	293 383	332 917	361 520	355 556	402 499
Ellas	29 120	48 498	45 316	60 287	65 219	51 858	68 280
España	190 804	286 019	304 744	350 177	430 601	618 391	606 034
Portugal	78 044	106 758	139 477	140 928	176 454	191 864	181 258
EUR 12	2 026 576	2 657 984	2 897 848	3 096 830	3 399 264	3 750 260	3 994 478
INTRA-COMMUNITY							INTRA-COMMUNAUTAIRE
BR Deutschland	203 919	236 490	267 155	282 102	234 524	245 922	264 370
France	191 947	243 956	245 018	276 299	293 476	304 971	340 637
Italia	69 054	100 807	131 709	190 511	206 257	226 603	245 806
Nederland	102 064	165 490	171 708	166 221	184 282	225 472	225 369
België/Belgique	82 564	92 885	98 141	98 778	100 832	103 924	112 576
United Kingdom	92 057	143 500	134 030	131 673	132 519	132 448	146 847
Ireland	7 618	25 422	23 343	22 825	38 883	39 450	25 365
Danmark	29 526	62 335	61 037	73 823	67 500	64 086	60 077
Ellas	:	15 834	14 509	18 789	21 900	13 432	17 836
España	:	98 003	165 955	115 169	146 766	180 704	190 733
Portugal	:	1 090	3 905	58 134	74 295	69 019	72 081
EUR 12	:	1 185 812	1 316 510	1 434 324	1 501 234	1 606 031	1 701 697
EXTRA-COMMUNITY							EXTRA-COMMUNAUTAIRE
BR Deutschland	153 625	168 976	165 169	193 882	198 621	227 297	263 023
France	186 916	227 827	240 631	259 091	302 012	328 453	340 306
Italia	204 298	255 427	331 433	244 578	310 393	288 877	319 505
Nederland	33 082	24 883	25 568	32 510	44 277	57 958	75 895
België/Belgique	32 215	29 827	29 489	32 218	37 679	38 408	40 311
United Kingdom	170 440	217 037	250 484	280 638	279 884	311 279	334 341
Ireland	897	1 015	1 050	1 195	1 831	1 529	2 056
Danmark	168 378	220 832	232 346	259 094	294 020	291 470	342 422
Ellas	:	32 664	30 807	41 498	43 319	38 426	50 444
España	:	188 016	138 789	235 008	283 835	437 687	415 301
Portugal	:	105 668	135 572	82 794	102 159	122 845	109 177
EUR 12	:	1 472 172	1 581 338	1 662 506	1 898 030	2 144 229	2 292 781

FOREIGN TRADE
ALL PRODUCTS (EXCEPT MEAL & OIL)
EXPORTS

COMMERCE EXTERIEUR
TOUS PRODUITS SAUF HUILES & FARINE
EXPORTATION

1000 ECU

	M 1976-80	1984	1985	1986	1987	1988	1989
TOTAL							TOTA
BR Deutschland	160 128	243 283	254 424	270 941	296 742	301 834	350 421
France	165 655	376 785	476 548	515 127	573 652	622 740	711 910
Italia	60 938	120 046	162 329	158 122	133 192	148 380	180 384
Nederland	308 262	617 551	698 421	768 910	824 343	801 921	927 788
België/Belgique	43 187	84 097	100 662	125 932	142 671	145 700	164 791
United Kingdom	199 313	376 474	437 920	478 763	574 830	574 988	662 778
Ireland	44 275	108 934	131 160	128 730	159 806	176 379	187 686
Danmark	456 870	964 209	1 114 304	1 289 066	1 426 966	1 351 545	1 449 588
Ellas	10 837	33 458	43 082	49 189	72 661	51 455	80 375
España	239 614	222 850	295 660	421 117	342 900	443 839	460 106
Portugal	65 842	112 085	123 196	142 781	132 825	146 857	200 975
EUR 12	1 754 925	3 259 772	3 842 706	4 348 678	4 680 588	4 765 638	5 376 802
INTRA-COMMUNITY							INTRA-COMMUNAUTAIRI
BR Deutschland	116 402	179 631	185 132	201 464	221 272	229 099	274 380
France	97 544	222 061	269 546	397 234	442 379	503 648	571 200
Italia	38 205	78 476	91 541	127 010	105 991	113 777	135 257
Nederland	257 227	447 498	497 454	589 628	630 116	627 830	730 112
België/Belgique	39 789	76 397	89 861	115 023	133 655	137 443	156 382
United Kingdom	114 175	231 668	262 586	349 774	456 071	476 297	541 699
Ireland	38 972	73 986	82 454	99 017	108 504	127 225	144 121
Danmark	313 323	648 860	750 937	923 152	1 003 971	975 405	1 079 498
Ellas	:	27 740	33 180	43 208	62 722	43 395	66 227
España	:	117 592	134 221	187 947	223 531	270 910	286 703
Portugal	:	49 817	60 509	84 746	78 317	89 086	138 877
EUR 12	:	2 153 726	2 457 421	3 118 203	3 466 529	3 594 115	4 124 456
EXTRA-COMMUNITY							EXTRA-COMMUNAUTAIRI
BR Deutschland	43 725	63 652	69 292	69 477	75 470	72 735	76 041
France	68 111	154 724	207 002	117 893	131 273	119 092	140 710
Italia	22 732	41 570	70 788	31 112	27 201	34 603	45 127
Nederland	51 034	170 053	200 967	179 282	194 227	174 091	197 676
België/Belgique	3 398	7 700	10 801	10 909	9 016	8 257	8 409
United Kingdom	85 137	144 806	175 334	128 989	118 759	98 691	121 079
Ireland	5 302	34 948	48 706	29 713	51 302	49 154	43 565
Danmark	143 547	315 349	363 367	365 914	422 995	376 140	370 090
Ellas	:	5 718	9 902	5 981	9 939	8 060	14 148
España	:	105 258	161 439	233 170	119 369	172 929	173 403
Portugal	:	62 268	67 687	58 035	54 508	57 771	62 098
EUR 12	:	1 106 046	1 385 285	1 230 475	1 214 059	1 171 523	1 252 346

FOREIGN TRADE
ALL PRODUCTS (EXCEPT MEAL & OIL)
EXPORTS

COMMERCE EXTERIEUR
TOUS PRODUITS SAUF HUILES & FARINES
EXPORTATIONS

tonnes

	M 1976-80	1984	1985	1986	1987	1988	1989
TOTAL							TOTAL
BR Deutschland	116 835	126 616	109 255	108 076	119 823	122 242	152 551
France	106 422	147 635	183 539	207 828	216 267	234 296	283 615
Italia	83 974	91 701	107 901	77 993	63 288	68 368	69 316
Nederland	259 057	449 201	475 710	520 309	487 576	463 071	526 940
België/Belgique	22 592	29 288	30 597	32 019	37 769	40 826	41 410
United Kingdom	296 604	291 144	295 880	338 776	343 347	320 295	374 332
Ireland	47 689	134 717	151 342	141 512	182 546	190 945	149 820
Danmark	298 787	430 211	459 918	466 393	453 933	439 565	478 502
Ellas	7 061	9 818	11 818	13 757	20 852	13 679	19 497
España	195 134	120 109	151 723	214 755	198 472	263 863	267 514
Portugal	46 169	56 462	61 722	69 926	63 652	66 831	88 833
EUR 12	1 480 328	1 886 902	2 039 405	2 191 344	2 187 525	2 223 981	2 452 330
INTRA-COMMUNITY							INTRA-COMMUNAUTAIRE
BR Deutschland	78 968	97 075	78 494	82 061	91 213	92 305	111 649
France	68 916	81 418	91 088	124 627	130 740	159 921	164 619
Italia	45 488	47 360	50 909	67 969	55 071	57 814	58 103
Nederland	185 940	240 792	257 548	264 725	250 735	249 581	282 335
België/Belgique	21 012	28 268	29 178	30 424	36 559	39 523	40 006
United Kingdom	103 903	121 262	114 448	130 341	179 743	170 926	180 829
Ireland	39 305	77 198	83 354	93 602	103 517	102 129	90 623
Danmark	218 751	324 842	349 624	360 301	341 279	338 132	379 178
Ellas	:	7 123	7 702	12 042	18 529	11 860	16 401
España	:	71 298	77 558	131 150	153 960	176 463	180 136
Portugal	:	23 177	24 825	38 933	31 224	35 436	59 459
EUR 12	:	1 119 813	1 164 728	1 336 175	1 392 570	1 434 090	1 563 338
EXTRA-COMMUNITY							EXTRA-COMMUNAUTAIRE
BR Deutschland	37 866	29 541	30 761	26 015	28 610	29 937	40 902
France	37 506	66 217	92 451	83 201	85 527	74 375	118 996
Italia	38 485	44 341	56 992	10 024	8 217	10 554	11 213
Nederland	73 116	208 409	218 162	255 584	236 841	213 490	244 605
België/Belgique	1 579	1 020	1 419	1 595	1 210	1 303	1 404
United Kingdom	192 701	169 882	181 432	208 435	163 604	149 369	193 503
Ireland	8 384	57 519	67 988	47 910	79 029	88 816	59 197
Danmark	80 036	105 369	110 294	106 092	112 654	101 433	99 324
Ellas	:	2 695	4 116	1 715	2 323	1 819	3 096
España	:	48 811	74 165	83 605	44 512	87 400	87 378
Portugal	:	33 285	36 897	30 993	32 428	31 395	29 374
EUR 12	:	767 089	874 677	855 169	794 955	789 891	888 992

FOREIGN TRADE
ALL PRODUCTS (EXCEPT MEAL & OIL)
BALANCE OF TRADE

COMMERCE EXTERIEU
TOUS PRODUITS SAUF HUILES & FARINES
SOLDE COMMERCIAL

1000 ECU

	M 1976-80	1984	1985	1986	1987	1988	1989
TOTAL							TOTAL
BR Deutschland	- 301 471	- 506 157	- 560 149	- 657 407	- 652 768	- 721 673	- 773 977
France	- 469 111	- 850 293	- 875 341	-1 022 630	-1 186 084	-1 272 553	-1 299 962
Italia	- 361 395	- 781 693	-1 074 115	-1 085 426	-1 365 076	-1 424 104	-1 572 435
Nederland	+ 129 999	+ 374 093	+ 418 519	+ 447 539	+ 432 695	+ 364 405	+ 416 987
België/Belgique	- 181 804	- 248 944	- 256 296	- 280 911	- 294 584	- 323 367	- 353 661
United Kingdom	- 218 797	- 530 037	- 586 499	- 622 412	- 483 717	- 618 681	- 647 349
Ireland	+ 27 985	+ 68 936	+ 85 719	+ 83 595	+ 113 425	+ 125 540	+ 136 166
Danmark	+ 286 238	+ 561 282	+ 636 073	+ 690 321	+ 702 730	+ 639 668	+ 660 815
Ellas	- 22 623	- 62 900	- 52 955	- 61 131	- 50 655	- 59 613	- 74 055
España	+ 14 516	- 217 163	- 182 886	- 377 149	- 667 013	- 895 914	-1 091 819
Portugal	+ 1 551	- 62 280	- 132 228	- 113 321	- 235 116	- 237 197	- 152 484
EUR 12	-1 094 910	-2 255 156	-2 580 158	-2 998 932	-3 686 163	-4 423 489	-4 751 774
INTRA-COMMUNITY							INTRA-COMMUNAUTAIR
BR Deutschland	- 133 369	- 216 776	- 258 084	- 327 090	- 294 610	- 310 299	- 311 336
France	- 142 188	- 261 604	- 293 814	- 268 013	- 300 342	- 288 818	- 319 729
Italia	- 98 737	- 250 324	- 390 260	- 520 240	- 678 360	- 710 690	- 791 338
Nederland	+ 152 743	+ 296 749	+ 310 802	+ 372 866	+ 371 021	+ 360 812	+ 429 248
België/Belgique	- 106 205	- 140 059	- 149 674	- 168 722	- 168 124	- 179 171	- 196 433
United Kingdom	- 1 237	- 28 429	- 32 374	+ 37 462	+ 147 474	+ 143 129	+ 165 846
Ireland	+ 24 880	+ 37 556	+ 40 702	+ 57 879	+ 68 270	+ 81 828	+ 98 492
Danmark	+ 293 147	+ 595 972	+ 699 030	+ 847 812	+ 916 396	+ 900 778	+1 004 758
Ellas	:	- 4 476	+ 475	+ 2 295	+ 22 956	+ 12 503	+ 20 142
España	:	- 47 291	- 73 695	- 124 133	- 173 976	- 204 002	- 303 531
Portugal	:	+ 47 951	+ 52 290	+ 6 060	- 26 344	- 13 081	+ 21 101
EUR 12	:	+ 29 269	- 94 602	- 83 824	- 115 639	- 207 011	- 182 780
EXTRA-COMMUNITY							EXTRA-COMMUNAUTAIR
BR Deutschland	- 168 103	- 289 381	- 302 065	- 330 317	- 358 158	- 411 374	- 462 641
France	- 326 924	- 588 689	- 581 527	- 754 617	- 885 742	- 983 735	- 980 233
Italia	- 262 658	- 531 369	- 683 855	- 565 186	- 686 716	- 713 414	- 781 097
Nederland	- 22 745	+ 77 344	+ 107 717	+ 74 673	+ 61 674	+ 3 593	- 12 261
België/Belgique	- 75 600	- 108 885	- 106 622	- 112 189	- 126 460	- 144 196	- 157 228
United Kingdom	- 217 561	- 501 608	- 554 125	- 659 874	- 631 191	- 761 810	- 813 195
Ireland	+ 3 104	+ 31 380	+ 45 017	+ 25 716	+ 45 155	+ 43 712	+ 37 674
Danmark	- 6 909	- 34 690	- 62 957	- 157 491	- 213 666	- 261 110	- 343 943
Ellas	:	- 58 424	- 53 430	- 63 426	- 73 611	- 72 116	- 94 197
España	:	- 169 872	- 109 191	- 253 016	- 493 037	- 691 912	- 788 288
Portugal	:	- 110 231	- 184 518	- 119 381	- 208 772	- 224 116	- 173 585
EUR 12	:	-2 284 425	-2 485 556	-2 915 108	-3 570 524	-4 216 478	-4 568 994

FOREIGN TRADE
ALL PRODUCTS (EXCEPT MEAL & OIL)
BALANCE OF TRADE

COMMERCE EXTERIEUR
TOUS PRODUITS SAUF HUILES & FARINES
SOLDE COMMERCIAL

tonnes

	M 1976-80	1984	1985	1986	1987	1988	1989
TOTAL							TOTAL
BR Deutschland	- 240 710	- 278 850	- 323 069	- 367 908	- 313 322	- 350 977	- 374 842
France	- 272 442	- 324 148	- 302 110	- 327 562	- 379 221	- 399 128	- 397 328
Italia	- 189 380	- 264 533	- 355 241	- 357 096	- 453 362	- 447 112	- 495 995
Nederland	+ 123 910	+ 258 828	+ 278 434	+ 321 578	+ 259 017	+ 179 641	+ 225 676
België/Belgique	- 92 188	- 93 424	- 97 033	- 98 977	- 100 742	- 101 506	- 111 477
United Kingdom	+ 34 107	- 69 393	- 88 634	- 73 535	- 69 056	- 123 432	- 106 856
Ireland	+ 39 173	+ 108 280	+ 126 949	+ 117 492	+ 141 832	+ 149 966	+ 122 399
Danmark	+ 100 882	+ 147 044	+ 166 535	+ 133 476	+ 92 413	+ 84 009	+ 76 003
Ellas	- 22 059	- 38 680	- 33 498	- 46 530	- 44 367	- 38 179	- 48 783
España	+ 4 329	- 165 910	- 153 021	- 135 422	- 232 129	- 354 528	- 338 520
Portugal	- 31 876	- 50 296	- 77 755	- 71 002	- 112 802	- 125 033	- 92 425
EUR 12	- 546 249	- 771 082	- 858 443	- 905 486	-1 211 739	-1 526 279	-1 542 148
INTRA-COMMUNITY							INTRA-COMMUNAUTAIRE
BR Deutschland	- 124 951	- 139 415	- 188 661	- 200 041	- 143 311	- 153 617	- 152 721
France	- 123 032	- 162 538	- 153 930	- 151 672	- 162 736	- 145 050	- 176 018
Italia	- 23 567	- 53 447	- 80 800	- 122 542	- 151 186	- 168 789	- 187 703
Nederland	+ 83 876	+ 75 302	+ 85 840	+ 98 504	+ 66 453	+ 24 109	+ 56 966
België/Belgique	- 61 553	- 64 617	- 68 963	- 68 354	- 64 273	- 64 401	- 72 570
United Kingdom	+ 11 845	- 22 238	- 19 582	- 1 332	+ 47 224	+ 38 478	+ 33 982
Ireland	+ 31 687	+ 51 776	+ 60 011	+ 70 777	+ 64 634	+ 62 679	+ 65 258
Danmark	+ 189 224	+ 262 507	+ 288 587	+ 286 478	+ 273 779	+ 274 046	+ 319 101
Ellas	:	- 8 711	- 6 807	- 6 747	- 3 371	- 1 572	- 1 435
España	:	- 26 705	- 88 397	+ 15 981	+ 7 194	- 4 241	- 10 597
Portugal	:	+ 22 087	+ 20 920	- 19 201	- 43 071	- 33 583	- 12 622
EUR 12	:	- 65 999	- 151 782	- 98 149	- 108 664	- 171 941	- 138 359
EXTRA-COMMUNITY							EXTRA-COMMUNAUTAIRE
BR Deutschland	- 115 759	- 139 435	- 134 408	- 167 867	- 170 011	- 197 360	- 222 121
France	- 149 411	- 161 610	- 148 180	- 175 890	- 216 485	- 254 078	- 221 310
Italia	- 165 814	- 211 086	- 274 441	- 234 554	- 302 176	- 278 323	- 308 292
Nederland	+ 40 034	+ 183 526	+ 192 594	+ 223 074	+ 192 564	+ 155 532	+ 168 710
België/Belgique	- 30 636	- 28 807	- 28 070	- 30 623	- 36 469	- 37 105	- 38 907
United Kingdom	+ 22 261	- 47 155	- 69 052	- 72 203	- 116 280	- 161 910	- 140 838
Ireland	+ 7 486	+ 56 504	+ 66 938	+ 46 715	+ 77 198	+ 87 287	+ 57 141
Danmark	- 88 343	- 115 463	- 122 052	- 153 002	- 181 366	- 190 037	- 243 098
Ellas	:	- 29 969	- 26 691	- 39 783	- 40 996	- 36 607	- 47 348
España	:	- 139 205	- 64 624	- 151 403	- 239 323	- 350 287	- 327 923
Portugal	:	- 72 383	- 98 675	- 51 801	- 69 731	- 91 450	- 79 803
EUR 12	:	- 705 083	- 706 661	- 807 337	-1 103 075	-1 354 338	-1 403 789



ES Clasificación de las publicaciones de Eurostat**TEMA**

- 1 Estadísticas generales (azul oscuro)
- 2 Economía y finanzas (violeta)
- 3 Población y condiciones sociales (amarillo)
- 4 Energía e industria (azul claro)
- 5 Agricultura, silvicultura y pesca (verde)
- 6 Comercio exterior (rojo)
- 7 Servicios y transportes (naranja)
- 8 Medio ambiente (turquesa)
- 9 Diversos (marrón)

SERIE

- A Anuarios
- B Coyuntura
- C Cuentas, encuestas y estadísticas
- D Estudios y análisis
- E Métodos
- F Estadísticas rápidas

GR Ταξινόμηση των δημοσιεύσεων της Eurostat**ΘΕΜΑ**

- 1 Γενικές στατιστικές (βαθύ μπλε)
- 2 Οικονομία και δημοσιονομικό (βιολετί)
- 3 Πληθυσμός και κοινωνικές συνθήκες (κίτρινο)
- 4 Ενέργεια και βιομηχανία (μπλε)
- 5 Γεωργία, δάση και αλιεία (πράσινο)
- 6 Εξωτερικό εμπόριο (κόκκινο)
- 7 Υπηρεσίες και μεταφορές (πορτοκαλί)
- 8 Περιβάλλον (τουρκουάζ)
- 9 Διάφορα (καφέ)

ΣΕΙΡΑ

- A Επετηρίδες
- B Συγκυρία
- C Λογαριασμοί, έρευνες και στατιστικές
- D Μελέτες και αναλύσεις
- E Μέθοδοι
- F Ταχείες στατιστικές

IT Classificazione delle pubblicazioni dell'Eurostat**TEMA**

- 1 Statistiche generali (blu)
- 2 Economia e finanze (viola)
- 3 Popolazione e condizioni sociali (giallo)
- 4 Energia e industria (azzurro)
- 5 Agricoltura, foreste e pesca (verde)
- 6 Commercio estero (rosso)
- 7 Servizi e trasporti (arancione)
- 8 Ambiente (turchese)
- 9 Diversi (marrone)

SERIE

- A Annuari
- B Tendenze congiunturali
- C Conti, indagini e statistiche
- D Studi e analisi
- E Metodi
- F Note rapide

DA Klassifikation af Eurostats publikationer**EMNE**

- 1 Almene statistikker (mørkeblå)
- 2 Økonomi og finanser (violet)
- 3 Befolkning og sociale forhold (gul)
- 4 Energi og industri (blå)
- 5 Landbrug, skovbrug og fiskeri (grøn)
- 6 Udenrigshandel (rød)
- 7 Tjenesteydelser og transport (orange)
- 8 Miljø (turkis)
- 9 Diverse statistikker (brun)

SERIE

- A Årbøger
- B Konjunkturoversigter
- C Regnskaber, tællinger og statistikker
- D Undersøgelser og analyser
- E Metoder
- F Ekspresoversigter

EN Classification of Eurostat publications**THEME**

- 1 General statistics (midnight blue)
- 2 Economy and finance (violet)
- 3 Population and social conditions (yellow)
- 4 Energy and industry (blue)
- 5 Agriculture, forestry and fisheries (green)
- 6 Foreign trade (red)
- 7 Services and transport (orange)
- 8 Environment (turquoise)
- 9 Miscellaneous (brown)

SERIES

- A Yearbooks
- B Short-term trends
- C Accounts, surveys and statistics
- D Studies and analyses
- E Methods
- F Rapid reports

NL Classificatie van de publicaties van Eurostat**ONDERWERP**

- 1 Algemene statistiek (donkerblauw)
- 2 Economie en financiën (paars)
- 3 Bevolking en sociale voorwaarden (geel)
- 4 Energie en industrie (blauw)
- 5 Landbouw, bosbouw en visserij (groen)
- 6 Buitenlandse handel (rood)
- 7 Diensten en vervoer (oranje)
- 8 Milieu (turkoois)
- 9 Diverse statistieken (bruin)

SERIE

- A Jaarboeken
- B Conjunctuur
- C Rekeningen, enquêtes en statistieken
- D Studies en analyses
- E Methoden
- F Spoedberichten

DE Gliederung der Veröffentlichungen des Eurostat**THEMENKREIS**

- 1 Allgemeine Statistik (Dunkelblau)
- 2 Wirtschaft und Finanzen (Violett)
- 3 Bevölkerung und soziale Bedingungen (Gelb)
- 4 Energie und Industrie (Blau)
- 5 Land- und Forstwirtschaft, Fischerei (Grün)
- 6 Außenhandel (Rot)
- 7 Dienstleistungen und Verkehr (Orange)
- 8 Umwelt (Türkis)
- 9 Verschiedenes (Braun)

REIHE

- A Jahrbücher
- B Konjunktur
- C Konten, Erhebungen und Statistiken
- D Studien und Analysen
- E Methoden
- F Schnellberichte

FR Classification des publications de l'Eurostat**THÈME**

- 1 Statistiques générales (bleu nuit)
- 2 Économie et finances (violet)
- 3 Population et conditions sociales (jaune)
- 4 Énergie et industrie (bleu)
- 5 Agriculture, sylviculture et pêche (vert)
- 6 Commerce extérieur (rouge)
- 7 Services et transports (orange)
- 8 Environnement (turquoise)
- 9 Divers (brun)

SÉRIE

- A Annuaires
- B Conjoncture
- C Comptes, enquêtes et statistiques
- D Études et analyses
- E Méthodes
- F Statistiques rapides

PT Classificação das publicações do Eurostat**TEMA**

- 1 Estatísticas gerais (azul escuro)
- 2 Economia e finanças (violeta)
- 3 População e condições sociais (amarelo)
- 4 Energia e indústria (azul)
- 5 Agricultura, silvicultura e pesca (verde)
- 6 Comércio externo (vermelho)
- 7 Serviços e transportes (laranja)
- 8 Ambiente (turquesa)
- 9 Diversos (castanho)

SÉRIE

- A Anuários
- B Conjuntura
- C Contas, inquéritos e estatísticas
- D Estudos e análises
- E Métodos
- F Estatísticas rápidas

Europäische Gemeinschaften — Kommission
European Communities — Commission
Communautés européennes — Commission

Fischerei — Jährliche Statistiken 1991
Fisheries — Yearly statistics 1991
Pêche — Statistiques annuelles 1991

Luxembourg: Office des publications officielles des Communautés européennes

1992 — 167 p. — 21,0 x 29,7 cm

Themenkreis 5: Land- und Forstwirtschaft, Fischerei (grüne Hefte)
Reihe C: Konten, Erhebungen und Statistiken
Theme 5: Agriculture, forestry and fisheries (green covers)
Series C: Accounts, surveys and statistics
Thème 5: Agriculture, sylviculture et pêche (couverture verte)
Série C: Comptes, enquêtes et statistiques

ISBN 92-826-3654-2

Kat./Cat.: CA-72-91-398-3A-C


Preis in Luxemburg (ohne MwSt.)
Price (excluding VAT) in Luxembourg
Prix au Luxembourg, TVA exclue

ECU 15

Diese Veröffentlichung enthält Fischereistatistiken für die Mitgliedstaaten der Gemeinschaft sowie für andere in diesem Wirtschaftssektor wichtige Länder. Dieser Band ist unterteilt in Kapitel über Fangmengen nach wichtigsten Fanggebieten, Fangmengen der Hauptfischarten, die Fischereiflotte und den Außenhandel mit Fischereierzeugnissen.

This publication contains fishery statistics for the Member States of the EC as well as for other important countries in this economic sector. This volume is divided into sections on catches by fishing region, catches of principal species, the fishing fleet and foreign trade in fishery products.

Cette publication comprend des statistiques de la pêche pour les États membres de la Communauté ainsi que pour d'autres pays importants dans ce secteur économique. Ce volume est divisé en chapitres sur les captures par région de pêche, les captures des espèces principales, la flotte de pêche et le commerce extérieur des produits de la pêche.



**Venta y suscripciones • Salg og abonnement • Verkauf und Abonnement • Πωλήσεις και συνδρομές
Sales and subscriptions • Vente et abonnements • Vendita e abbonamenti
Verkoop en abonnementen • Venda e assinaturas**

BELGIQUE / BELGIË

Moniteur belge / Belgisch Staatsblad
Rue de Louvain 42 / Leuvenseweg 42
1000 Bruxelles / 1000 Brussel
Tél. (02) 512 00 26
Fax 511 01 84
CCP / Postrekening 000-2005502-27

Autres distributeurs /
Overige verkooppunten

**Librairie européenne/
Europese Boekhandel**

Avenue Albert Jonnart 50 /
Albert Jonnartlaan 50
1200 Bruxelles / 1200 Brussel
Tél. (02) 734 02 81
Fax 735 08 60

Jean De Lannoy

Avenue du Roi 202 /Koningslaan 202
1060 Bruxelles / 1060 Brussel
Tél. (02) 538 51 69
Télex 63220 UNBOOK B
Fax (02) 538 08 41

CREDOC

Rue de la Montagne 34 / Bergstraat 34
Bte 11 / Bus 11
1000 Bruxelles / 1000 Brussel

DANMARK

**J. H. Schultz Information A/S
EF-Publikationer**

Ottiliavej 18
2500 Valby
Tlf. 36 44 22 66
Fax 36 44 01 41
Girokonto 6 00 08 86

BR DEUTSCHLAND

Bundesanzeiger Verlag

Breite Straße
Postfach 10 80 06
5000 Köln 1
Tel. (02 21) 20 29-0
Telex ANZEIGER BONN 8 882 595
Fax 20 29 278

GREECE

G.C. Eleftheroudakis SA

International Bookstore
Nikis Street 4
10563 Athens
Tel. (01) 322 63 23
Telex 219410 ELEF
Fax 323 98 21

ESPAÑA

Boletín Oficial del Estado

Trafalgar, 27
28010 Madrid
Tel. (91) 44 82 135

Mundi-Prensa Libros, S.A.

Castelló, 37
28001 Madrid
Tel. (91) 431 33 99 (Libros)
431 32 22 (Suscripciones)
435 36 37 (Dirección)

Télex 49370-MPLI-E
Fax (91) 575 39 98

Sucursal:

Librería Internacional AEDOS

Consejo de Ciento, 391
08009 Barcelona
Tel. (93) 301 86 15
Fax (93) 317 01 41

**Libreria de la Generalitat
de Catalunya**

Rambla dels Estudis, 118 (Palau Moja)
08002 Barcelona
Tel. (93) 302 68 35
302 64 62
Fax (93) 302 12 99

FRANCE

**Journal officiel
Service des publications
des Communautés européennes**

26, rue Desaix
75727 Paris Cedex 15
Tél. (1) 40 58 75 00
Fax (1) 40 58 75 74

IRELAND

**Government Publications
Sales Office**

Sun Alliance House
Molesworth Street
Dublin 2
Tel. (1) 71 03 09

or by post

Government Stationery Office

EEC Section

6th floor
Bishop Street
Dublin 8
Tel. (1) 78 16 66
Fax (1) 78 06 45

ITALIA

Licosa Spa

Via Benedetto Fortini, 120/10
Casella postale 552
50125 Firenze
Tel. (055) 64 54 15
Fax 64 12 57
Telex 570466 LICOSA I
CCP 343 509

Subagenti:

**Libreria scientifica
Lucio de Biasio - AEIOU**

Via Meravigli, 16
20123 Milano
Tel. (02) 80 76 79

Herder Editrice e Libreria

Piazza Montecitorio, 117-120
00186 Roma
Tel. (06) 679 46 28/679 53 04

Libreria giuridica

Via XII Ottobre, 172/R
16121 Genova
Tel. (010) 59 56 93

GRAND-DUCHÉ DE LUXEMBOURG

Messageries Paul Kraus

11, rue Christophe Plantin
2339 Luxembourg
Tél. 499 88 88
Télex 2515
Fax 499 88 84 44
CCP 49242-63

NEDERLAND

SDU Overheidsinformatie

Externe Fondsen
Postbus 20014
2500 EA 's-Gravenhage
Tel. (070) 37 89 911
Fax (070) 34 75 778

PORTUGAL

Imprensa Nacional

Casa da Moeda, EP
Rua D. Francisco Manuel de Melo, 5
1092 Lisboa Codex
Tel. (01) 69 34 14

**Distribuidora de Livros
Bertrand, Ld.ª**

Grupo Bertrand, SA
Rua das Terras dos Vales, 4-A
Apartado 37
2700 Amadora Codex
Tel. (01) 49 59 050
Telex 15798 BERDIS
Fax 49 60 255

UNITED KINGDOM

HMSO Books (PC 16)

HMSO Publications Centre
51 Nine Elms Lane
London SW8 5DR
Tel. (071) 873 2000
Fax GP3 873 8463
Telex 29 71 138

ÖSTERREICH

**Manz'sche Verlags-
und Universitätsbuchhandlung**

Kohlmarkt 16
1014 Wien
Tel. (0222) 531 61-0
Telex 11 25 00 BOX A
Fax (0222) 531 61-81

SUOMI

Akateeminen Kirjakauppa

Keskuskatu 1
PO Box 128
00101 Helsinki
Tel. (0) 121 41
Fax (0) 121 44 41

NORGE

Narvesen information center

Bertrand Narvesens vei 2
PO Box 6125 Etterstad
0602 Oslo 6
Tel. (2) 57 33 00
Telex 79668 NIC N
Fax (2) 68 19 01

SVERIGE

BTJ

Box 200
22100 Lund
Tel. (046) 18 00 00
Fax (046) 18 01 25

SCHWEIZ / SUISSE / SVIZZERA

OSEC

Stampfenbachstraße 85
8035 Zürich
Tel. (01) 365 54 49
Fax (01) 365 54 11

CESKOSLOVENSKO

NIS

Havelkova 22
13000 Praha 3
Tel. (02) 235 84 46
Fax 42-2-264775

MAGYARORSZÁG

Agroinform

Budapest I. Kir.
Attila út 93
1012 Budapest
Tel. (1) 56 82 11
Telex (22) 4717 AGINF H-61

POLAND

Business Foundation

ul. Krucza 38/42
00-512 Warszawa
Tel. (22) 21 99 93, 628-28-82
International Fax&Phone
(0-39) 12-00-77

YUGOSLAVIA

Privredni Vjesnik

Bulevar Lenjina 171/XIV
11070 Beograd
Tel. (11) 123 23 40

CYPRUS

**Cyprus Chamber of Commerce and
Industry**

Chamber Building
38 Grivas Digenis Ave
3 Deligiorgis Street
PO Box 1455
Nicosia
Tel. (2) 449500/462312
Fax (2) 458630

TÜRKİYE

**Pres Gazete Kitap Dergi
Pazarlama Dağıtım Ticaret ve sanayi
AŞ**

Narlıbahçe Sokak N. 15
Istanbul-Cağaloğlu
Tel. (1) 520 92 96 - 528 55 66
Fax 520 64 57
Telex 23822 DSVO-TR

**AUTRES PAYS
OTHER COUNTRIES
ANDERE LÄNDER**

**Office des publications officielles
des Communautés européennes**

2, rue Mercier
2985 Luxembourg
Tél. 49 92 81
Télex PUBOF LU 1324 b
Fax 48 85 73
CC bancaire BIL 8-109/6003/700

CANADA

Renouf Publishing Co. Ltd

Mail orders — Head Office:
1294 Algoma Road
Ottawa, Ontario K1B 3W8
Tel. (613) 741 43 33
Fax (613) 741 54 39
Telex 0534783

Ottawa Store:

61 Sparks Street
Tel. (613) 238 89 85

Toronto Store:

211 Yonge Street
Tel. (416) 363 31 71

UNITED STATES OF AMERICA

UNIPUB

4611-F Assembly Drive
Lanham, MD 20706-4391
Tel. Toll Free (800) 274 4888
Fax (301) 459 0056

AUSTRALIA

Hunter Publications

58A Gipps Street
Collingwood
Victoria 3066

JAPAN

Kinokuniya Company Ltd

17-7 Shinjuku 3-Chome
Shinjuku-ku
Tokyo 160-91
Tel. (03) 3439-0121

Journal Department

PO Box 55 Chitose
Tokyo 156
Tel. (03) 3439-0124

Preis in Luxemburg (ohne MwSt.)
 Price (excluding VAT) in Luxembourg • Prix au Luxembourg, TVA exclue
 ECU 15



OFICINA DE PUBLICACIONES OFICIALES DE LAS COMUNIDADES EUROPEAS
 KONTORET FOR DE EUROPÆISKE FÆLLESSKABERS OFFICIELLE PUBLIKATIONER
 AMT FÜR AMTLICHE VERÖFFENTLICHUNGEN DER EUROPÄISCHEN GEMEINSCHAFTEN
 ΥΠΗΡΕΣΙΑ ΕΠΙΣΗΜΩΝ ΕΚΔΟΣΕΩΝ ΤΩΝ ΕΥΡΩΠΑΪΚΩΝ ΚΟΙΝΟΤΗΤΩΝ
 OFFICE FOR OFFICIAL PUBLICATIONS OF THE EUROPEAN COMMUNITIES
 OFFICE DES PUBLICATIONS OFFICIELLES DES COMMUNAUTÉS EUROPÉENNES
 UFFICIO DELLE PUBBLICAZIONI UFFICIALI DELLE COMUNITA EUROPEE
 BUREAU VOOR OFFICIËLE PUBLIKATIES DER EUROPESE GEMEENSCHAPPEN
 SERVIÇO DAS PUBLICAÇÕES OFICIAIS DAS COMUNIDADES EUROPEIAS

ISBN 92-826-3654-2



9 789282 636541