


FISCHEREI
Jährliche Statistiken

FISHERIES
Yearly statistics

PÊCHE
Statistiques annuelles

1996



STATISTISCHES AMT DER EUROPÄISCHEN GEMEINSCHAFTEN
STATISTICAL OFFICE OF THE EUROPEAN COMMUNITIES
OFFICE STATISTIQUE DES COMMUNAUTÉS EUROPÉENNES

L-2920 Luxembourg — Tél. (352) 43 01-1 — Télex COMEUR LU 3423
B-1049 Bruxelles, rue de la Loi 200 — Tél. (32-2) 299 11 11

Eurostat hat die Aufgabe, den Informationsbedarf der Kommission und aller am Aufbau des Binnenmarktes Beteiligten mit Hilfe des europäischen statistischen Systems zu decken.

Um der Öffentlichkeit die große Menge an verfügbaren Daten zugänglich zu machen und Benutzern die Orientierung zu erleichtern, werden zwei Arten von Publikationen angeboten: Statistische Dokumente und Veröffentlichungen.

Statistische Dokumente sind für den Fachmann konzipiert und enthalten das ausführliche Datenmaterial: Bezugsdaten, bei denen die Konzepte allgemein bekannt, standardisiert und wissenschaftlich fundiert sind. Diese Daten werden in einer sehr tiefen Gliederung dargeboten. Die Statistischen Dokumente wenden sich an Fachleute, die in der Lage sind, selbständig die benötigten Daten aus der Fülle des dargebotenen Materials auszuwählen. Diese Daten sind in gedruckter Form und/oder auf Diskette, Magnetband, CD-ROM verfügbar. Statistische Dokumente unterscheiden sich auch optisch von anderen Veröffentlichungen durch den mit einer stilisierten Graphik versehenen weißen Einband.

Veröffentlichungen wenden sich an eine ganz bestimmte Zielgruppe, wie zum Beispiel an den Bildungsbereich oder an Entscheidungsträger in Politik und Verwaltung. Sie enthalten ausgewählte und auf die Bedürfnisse einer Zielgruppe abgestellte und kommentierte Informationen. Eurostat übernimmt hier also eine Art Beraterrolle.

Für einen breiteren Benutzerkreis gibt Eurostat Jahrbücher und periodische Veröffentlichungen heraus. Diese enthalten statistische Ergebnisse für eine erste Analyse sowie Hinweise auf weiteres Datenmaterial für vertiefende Untersuchungen. Diese Veröffentlichungen werden in gedruckter Form und in Datenbanken angeboten, die in Menütechnik zugänglich sind.

Um Benutzern die Datensuche zu erleichtern, hat Eurostat Themenkreise, d. h. eine Untergliederung nach Sachgebieten, eingeführt. Daneben sind sowohl die Statistischen Dokumente als auch die Veröffentlichungen in bestimmte Reihen, wie zum Beispiel „Jahrbücher“, „Konjunktur“, „Methoden“, untergliedert, um den Zugriff auf die statistischen Informationen zu erleichtern.

Y. Franchet
Generaldirektor

It is Eurostat's responsibility to use the European statistical system to meet the requirements of the Commission and all parties involved in the development of the single market.

To ensure that the vast quantity of accessible data is made widely available, and to help each user make proper use of this information, Eurostat has set up two main categories of document: statistical documents and publications.

The statistical document is aimed at specialists and provides the most complete sets of data: reference data where the methodology is well-established, standardized, uniform and scientific. These data are presented in great detail. The statistical document is intended for experts who are capable of using their own means to seek out what they require. The information is provided on paper and/or on diskette, magnetic tape, CD-ROM. The white cover sheet bears a stylized motif which distinguishes the statistical document from other publications.

The publications proper tend to be compiled for a well-defined and targeted public, such as educational circles or political and administrative decision-makers. The information in these documents is selected, sorted and annotated to suit the target public. In this instance, therefore, Eurostat works in an advisory capacity.

Where the readership is wider and less well-defined, Eurostat provides the information required for an initial analysis, such as yearbooks and periodicals which contain data permitting more in-depth studies. These publications are available on paper or in videotext databases.

To help the user focus his research, Eurostat has created 'themes', i.e. subject classifications. The statistical documents and publications are listed by series: e.g. yearbooks, short-term trends or methodology in order to facilitate access to the statistical data.

Y. Franchet
Director-General

Pour établir, évaluer ou apprécier les différentes politiques communautaires, la Commission européenne a besoin d'informations.

Eurostat a pour mission, à travers le système statistique européen, de répondre aux besoins de la Commission et de l'ensemble des personnes impliquées dans le développement du marché unique.

Pour mettre à la disposition de tous l'importante quantité de données accessibles et faire en sorte que chacun puisse s'orienter correctement dans cet ensemble, deux grandes catégories de documents ont été créées: les documents statistiques et les publications.

Le document statistique s'adresse aux spécialistes. Il fournit les données les plus complètes: données de référence où la méthodologie est bien connue, standardisée, normalisée et scientifique. Ces données sont présentées à un niveau très détaillé. Le document statistique est destiné aux experts capables de rechercher, par leurs propres moyens, les données requises. Les informations sont alors disponibles sur papier et/ou sur disquette, bande magnétique, CD-ROM. La couverture blanche ornée d'un graphisme stylisé démarque le document statistique des autres publications.

Les publications proprement dites peuvent, elles, être réalisées pour un public bien déterminé, ciblé, par exemple l'enseignement ou les décideurs politiques ou administratifs. Des informations sélectionnées, triées et commentées en fonction de ce public lui sont apportées. Eurostat joue, dès lors, le rôle de conseiller.

Dans le cas d'un public plus large, moins défini, Eurostat procure des éléments nécessaires à une première analyse, les annuaires et les périodiques, dans lesquels figurent les renseignements adéquats pour approfondir l'étude. Ces publications sont présentées sur papier ou dans des banques de données de type vidéotex.

Pour aider l'utilisateur à s'orienter dans ses recherches, Eurostat a créé les thèmes, c'est-à-dire une classification par sujet. Les documents statistiques et les publications sont répertoriés par série — par exemple, annuaire, conjoncture, méthodologie — afin de faciliter l'accès aux informations statistiques.

Y. Franchet
Directeur général

FISCHEREI
Jährliche Statistiken

FISHERIES
Yearly statistics


PÊCHE
Statistiques annuelles

1996

Land- und Forstwirtschaft, Fischerei / Agriculture, forestry and fisheries / Agriculture, sylviculture et pêche
Konten, Erhebungen und Statistiken / Accounts, surveys and statistics / Comptes, enquêtes et statistiques

Themenkreis / Theme / Thème

Reihe / Series / Série



Bibliographische Daten befinden sich am Ende der Veröffentlichung.
Cataloguing data can be found at the end of this publication.
Une fiche bibliographique figure à la fin de l'ouvrage.

Manuskript abgeschlossen im September 1996
Manuscript completed in September 1996
Manuscrit terminé en septembre 1996.

Zahlreiche weitere Informationen zur Europäischen Union sind verfügbar über Internet,
Server Europa (<http://europa.eu.int>).

A great deal of additional information on the European Union is available on the Internet.
It can be accessed through the Europa server (<http://europa.eu.int>).

De nombreuses autres informations sur l'Union européenne sont disponibles sur Internet
via le serveur Europa (<http://europa.eu.int>).

Luxembourg: Office des publications officielles des Communautés européennes, 1996

ISBN 92-827-8647-1

© EGKS-EG-EAG, Brüssel • Luxemburg, 1996

Nachdruck — ausgenommen zu kommerziellen Zwecken — mit Quellenangabe gestattet.

© ECSC-EC-EAEC, Brussels • Luxemburg, 1996

Reproduction is authorized, except for commercial purposes, provided the source is acknowledged.

© CECA-CE-CEEA, Bruxelles • Luxemburg, 1996

Reproduction autorisée, sauf à des fins commerciales, moyennant mention de la source.

Printed in Belgium

Gedruckt auf chlorfrei gebleichtem Papier
Printed on chlorine-free bleached paper
Imprimé sur papier blanchi sans chlore

INHALTSVERZEICHNIS

Verwendete Zeichen und Abkürzungen	7
Vorbemerkungen	8
Karte der Fanggebiete	26
Verzeichnis der Fischarten	27
Umrechnungskurse in ECU	32

A. Fänge nach größeren Fanggebieten

Fanggebiete insgesamt	A 1
Nordwestatlantik	A 2
Nordostatlantik	A 3
Mittelmeer	A 4
Mittlerer Westatlantik	A 5
Mittlerer Ostatlantik	A 6
Südwestatlantik	A 7
Südostatlantik	A 8
Westlicher Indischer Ozean	A 9
Antarktika	A10
Binnengewässer	A11

B. Fänge der wichtigsten Fischarten

Regenbogenforelle	B 1
Seezunge	B 2
Scholle, Goldbutt	B 3
Scheefsnut	B 4
Rauhe Scharbe	B 5
Kabeljau	B 6
Stintdorsch	B 7
Kaphecht	B 8
Schellfisch	B 9
Blauwittling	B10
Wittling	B11
Seehecht	B12
Leng	B13
Seelachs	B14
Grauer Knurrhahn	B15
Sandaale, Sandspierlinge	B16
Rotbarsch	B17
Seeteufel, Angler	B18
Gelbstriemen	B19
Stöcker	B20
Atlantischer Hering	B21
Sardine	B22
Europäische Sardella	B23
Sprotte	B24
Echter Bonito	B25
Gelbflossenthun	B26

Weisser Thun	B27
Schwertfisch	B28
Europäische Makrele	B29
Spanische Makrele	B30
Dornhai	B31
Kaisergranat	B32
Taschenkrebs	B33
Granat	B34
Miesmuschel	B35
Mittelmeer-Miesmuschel	B36
Herzmuschel	B37
Gestreifte Venusmuschel	B38
Argentinischer Kurzflossenkalmar	B39
Gewöhnlicher Kalmar	B40

C. Fischereiflotte

Belgien	C 1
Dänemark	C 2
BR Deutschland	C 3
Griechenland	C 4
Spanien	C 5
Frankreich	C 6
Irland	C 7
Italien	C 8
Niederlande	C 9
Portugal	C10
Vereinigtes Königreich	C11

D. Außenhandel

Fischwaren insgesamt

Einführen		
Wert		D 1
Menge		D 2
Ausführen		
Wert		D 3
Menge		D 4
Aussenhandelssaldo		
Wert		D 5
Menge		D 6

Fische: frisch, gekühlt oder gefroren

Einführen		
Wert		D 7
Menge		D 8
Ausführen		
Wert		D 9
Menge		D 10
Aussenhandelssaldo		
Wert		D 11
Menge		D 12

Fische: getrocknet, gesalzen oder geräuchert

Einführen		
Wert		D 13
Menge		D 14
Ausführen		
Wert		D 15
Menge		D 16
Aussenhandelssaldo		
Wert		D 17
Menge		D 18

Fischkonserven

Einführen		
Wert		D 19
Menge		D 20
Ausführen		
Wert		D 21
Menge		D 22
Aussenhandelssaldo		
Wert		D 23
Menge		D 24

Weich- und Krebstiere: frisch, gefroren, getrocknet, gesalzen, usw

Einführen		
Wert		D 25
Menge		D 26
Ausführen		
Wert		D 27
Menge		D 28
Aussenhandelssaldo		
Wert		D 29
Menge		D 30

Konserven von Weich- und Krebstiere

Einführen		
Wert		D31
Menge		D32
Ausführen		
Wert		D33
Menge		D34
Aussenhandelssaldo		
Wert		D35
Menge		D36

Fischmehl

Einführen		
Wert		D37
Menge		D38
Ausführen		
Wert		D39
Menge		D40
Aussenhandelssaldo		
Wert		D41
Menge		D42

Fischöle

Einführen		
Wert		D43
Menge		D44
Ausführen		
Wert		D45
Menge		D46
Aussenhandelssaldo		
Wert		D47
Menge		D48

Alle Fischwaren, ausgenommen Mehl und Öl

Einführen		
Wert		D49
Menge		D50
Ausführen		
Wert		D51
Menge		D52
Aussenhandelssaldo		
Wert		D53
Menge		D54

VERWENDETE ZEICHEN UND ABKÜRZUNGEN

-	Nichts
0	Weniger als die Hälfte der verwendeten Einheiten
:	Kein Nachweis vorhanden
t	Metrische Tonne
GT / TJ	Brutoregistertonnen
ECU	Europäische Währungseinheit
BFR	Belgischer Franc
DKR	Dänische Krone
DM	Deutsche Mark
DR	Drachme
PTA	Peseta
FF	Französischer Franc
IRL	Irishes Pfund
LIT	Italienische Lira
HFL	Gulden
ESC	Escudo
UKL	Pfund Sterling
ÖS	Schilling (Österreich)
FMK	Finnmark
SKR	Schwedische Krone
USD	US-Dollar
BLEU / UEBL	Belgisch-Luxemburgische Wirtschaftsunion
EG	Europäische Gemeinschaften
EUR12 / EUR15	EG-Mitgliedstaaten, insgesamt
Eurostat	Statistisches Amt der Europäischen Gemeinschaften
FAO	Food and Agriculture Organisation of the United Nations

VORBEMERKUNGEN

Allgemein

Auf dem Gebiet der Fischereistatistik arbeitet Eurostat über die Coordinating Working Party on Fishery Statistics (CWP) eng mit anderen internationalen Fischereiorganisationen zusammen. Eurostat verwendet die von CWP vorgeschlagenen und auch von den anderen Organisationen benutzten Definitionen und Klassifikationen. Die Mitgliedstaaten erheben einen Großteil der Daten mit Hilfe von standardisierten Meldeformularen. Infolgedessen müssten die im vorliegenden Band aufgeführten Daten mit den in Veröffentlichungen der anderen Organisationen enthaltenen Angaben vergleichbar sein. Etwaige Abweichungen können bestehen, Eurostat bemüht sich jedoch in Zusammenarbeit mit anderen Organisationen darum, diese zu beseitigen.

Eurostat möchte an dieser Stelle den Sekretariaten der Mitgliedsorganisationen des CWP seine Anerkennung für ihre Unterstützung aussprechen und den in den einzelnen Ländern für die Übermittlung zuständigen Beamten für ihre Beiträge zu dieser Veröffentlichung danken.

Der vorliegende Band enthält ausgewählte statistische Angaben über die Fischerei der Europäischen Gemeinschaft sowie sonstiger wichtiger Fischereinationen. Aus diesem Grund wird nur ein kleiner Teil des Inhalts der Eurostat-Datenbasis für die Fischereistatistik verwendet. Detailliertere Angaben sind auf Anfrage bei Eurostat erhältlich.

Eurostat wäre den Benutzern dieser Jährlichen Fischereistatistik sehr dankbar für Anmerkungen insbesondere in bezug auf die Art der Aufmachung und den Inhalt.

Bezugszeitraum

Als Jahreszeitraum wird im allgemeinen das Kalenderjahr (1. Januar - 31. Dezember) zugrunde gelegt. Für die antarktische Region wird jedoch das Wirtschaftsjahr 1. Juli bis 30. Juni verwendet, wobei die Angabe des Jahres sich auf das Kalenderjahr bezieht, in dem das Wirtschaftsjahr abläuft.

Wichtige Anmerkung

Eurostat und die anderen internationalen Fischereiorganisationen haben keine Fangdaten der spanischen Behörden für 1992 und folgende Jahre für den Großteil ihrer nationale Fischerei erhalten. Um die Tabellen in diesem Jahrbuch zu vervollständigen, wurden Schätzungen der FAO für die fehlenden Daten verwendet.

Fangmengen pro Fischereiregion

Dieser Abschnitt gibt das Fanggewicht der zu Erwerbszwecken und zur kommerziellen Nutzung angelandeten Mengen (Fische, Krebstiere, Weichtiere und sonstige Wassertiere, Rückstände und Pflanzen) an, gegliedert nach allen Arten und Klassen von Fischereieinheiten, die in jeder der Hauptfanggebiete (siehe Karte auf Seite 26) operieren. Statistische Angaben zur Aquakultur (Fischzucht) sind in den Daten enthalten (ausgenommen für den nordöstlichen Atlantik).

Fangmengen der wichtigsten Fischarten

Für diesen Abschnitt des Jahrbuches hat Eurostat 40 Arten ausgewählt, für die die Gesamtfangmenge in der Gemeinschaft am höchsten war. Dies ist nicht notwendigerweise eine Aussage über die wichtigsten Arten in den einzelnen Mitgliedstaaten der EG oder darüber, welche Arten für die Fischindustrie von größtem Wert sind.

Die Arten, die aus Aquakulturen gewonnen werden, werden unterschiedlich behandelt. Die Angaben zu einigen Arten wurden in die Fangdaten aufgenommen, während die Angaben zu ebenso wichtigen oder sogar wichtigeren Arten nicht eingeschlossen wurden. Dieser Unterschied ergibt sich daraus, daß die zuständigen internationalen Stellen zwar vor kurzem beschlossen haben, die Angaben zur Aquakulturproduktion im Prinzip von den Fangstatistiken auszuschließen, daß die Schwierigkeiten bei der Durchführung dieses Beschlusses jedoch je nach Art und Region beträchtlich variieren.

Auf Seite 27 findet sich ein Glossar mit den Bezeichnungen dieser 40 Arten in den Gemeinschaftssprachen zusammen mit ihren wissenschaftlichen Namen und den aus 3 Buchstaben bestehenden Identifizierungsschlüsseln.

Fischereiflotte

Bis 1989 führte Eurostat ein statistisches Register der gemeinschaftlichen Fischereifahrzeuge, das von den nationalen Behörden freiwillig übermittelte jährliche Angaben zu den einzelnen Fischereifahrzeugen enthielt. Seit 1989 wurden die Mitgliedstaaten nicht mehr aufgefordert, diese Daten einzureichen, da die Generaldirektion Fischerei sich im Rahmen der Kommissionsverordnung (EWG) Nr. 163/89 um die Erstellung eines Verwaltungsregisters für die Fischereifahrzeuge in der Gemeinschaft bemühte. Das statistische Register sollte dann auf der Grundlage dieses Verwaltungsregisters aktualisiert werden. Aus verschiedenen technischen Gründen (Verzögerungen im Zusammenhang mit der Übermittlung und Überprüfung der Quelldaten sowie bei der Entwicklung des Verarbeitungsverfahrens) konnte das Verwaltungsregister nicht im vorgesehenen Zeitraum fertiggestellt werden. Die erste Aktualisierung des statistischen Registers auf der Grundlage des Verwaltungsregisters betrifft das Jahr 1990. Die Daten aus dieser Quelle werden als qualitativ besser angesehen (bezüglich Abdeckung, Vollständigkeit und Vergleichbarkeit) als diejenigen aus den vorher verwendeten Quellen. Die Unterschiede sind jedoch so erheblich, daß beschlossen wurde, in dieser Veröffentlichung nur die Daten aus der neuen Quelle zu verwenden. Bedauerlicherweise führt dies zu der Veröffentlichung von Zeitreihen mit begrenztem Umfang.

Die Daten beziehen sich auf den Stand vom 31. Dezember des Bezugsjahres.

Außenhandel

Dieser Abschnitt enthält Tabellen zu den Einfuhren, den Ausfuhren und dem Aussenhandelssaldo von acht wichtigen Gruppen von Fischereierzeugnissen; angegeben werden die Mengen (in t Produktgewicht) und der Wert (in Tausend ECU). Im folgenden findet sich ein Überblick über diese Gruppen und die entsprechenden Codes des Kombinierten Systems:

Fische: frisch, gekühlt oder gefroren	0301, 0302, 0303, 0304
Fische: gesalzen, getrocknet oder geräuchert	0305
Fischkonserven	1604
Weich- und Krebstiere: frisch, gefroren, getrocknet, gesalzen, usw.	0306, 0307
Konserven von Weich- und Krebstiere	1605
Fischmehl	2301.20
Fischöle	1504

TABLE OF CONTENTS

Symbols and abbreviations used	15
Preliminary remarks	16
Map of fishing areas	26
Glossary of fish names	27
Conversion rates in ECU	32

A. Catches by major fishing region

All areas	A 1
Northwest Atlantic	A 2
Northeast Atlantic	A 3
Mediterranean	A 4
West Central Atlantic	A 5
East Central Atlantic	A 6
Southwest Atlantic	A 7
Southeast Atlantic	A 8
Western Indian Ocean	A 9
Antarctic	A10
Inland waters	A11

B. Catches of principal species

Rainbow trout	B 1
Common sole	B 2
European plaice	B 3
Megrim	B 4
American plaice (=Long rough dab)	B 5
Atlantic cod	B 6
Norway pout	B 7
Cape hakes	B 8
Haddock	B 9
Blue whiting	B10
Whiting	B11
European hake	B12
Ling	B13
Saithe	B14
Grey gurnard	B15
Sandeels	B16
Atlantic redfishes	B17
Angler (= Monk)	B18
Bogue	B19
Atlantic horse mackerel	B20
Atlantic herring	B21
European pilchard	B22
European anchovy	B23
European sprat	B24
Skipjack tuna	B25
Yellowfin tuna	B26

Albacore	B27
Swordfish	B28
Atlantic mackerel	B29
Chub mackerel	B30
Picked (=Spiny) dogfish	B31
Norway lobster	B32
Edible crab	B33
Common shrimp	B34
Blue mussel	B35
Mediterranean mussel	B36
Common cockle	B37
Striped venus	B38
Argentine shortfin squid	B39
Common squids	B40

C. Fishing fleet

Belgium	C 1
Denmark	C 2
FR Germany	C 3
Greece	C 4
Spain	C 5
France	C 6
Ireland	C 7
Italy	C 8
Netherlands	C 9
Portugal	C10
United Kingdom	C11

D. Foreign trade

Total fishery products

Imports		
	Value	D 1
	Quantity	D 2
Exports		
	Value	D 3
	Quantity	D 4
Balance of trade		
	Value	D 5
	Quantity	D 6

Fish: fresh, chilled or frozen

Imports		
	Value	D 7
	Quantity	D 8
Exports		
	Value	D 9
	Quantity	D10
Balance of trade		
	Value	D11
	Quantity	D12

Fish: dried, salted or smoked

Imports		
	Value	D13
	Quantity	D14
Exports		
	Value	D15
	Quantity	D16
Balance of trade		
	Value	D17
	Quantity	D18

Fish conserves

Imports		
	Value	D19
	Quantity	D20
Exports		
	Value	D21
	Quantity	D22
Balance of trade		
	Value	D23
	Quantity	D24

Molluscs and crustaceans: fresh, frozen, dried, salted, etc.

Imports		
	Value	D25
	Quantity	D26
Exports		
	Value	D27
	Quantity	D28
Balance of trade		
	Value	D29
	Quantity	D30

Conserves of molluscs and crustaceans

Imports		
Value		D31
Quantity		D32
Exports		
Value		D33
Quantity		D34
Balance of trade		
Value		D35
Quantity		D36

Fish meal

Imports		
Value		D37
Quantity		D38
Exports		
Value		D39
Quantity		D40
Balance of trade		
Value		D41
Quantity		D42

Fish oils

Imports		
Value		D43
Quantity		D44
Exports		
Value		D45
Quantity		D46
Balance of trade		
Value		D47
Quantity		D48

All fishery products except meal and oil

Imports		
Value		D49
Quantity		D50
Exports		
Value		D51
Quantity		D52
Balance of trade		
Value		D53
Quantity		D54

SYMBOLS AND ABBREVIATIONS USED

-	Nil
0	Data less than half the unit used
:	Data not available
t	Tonnes
GT	Gross tonnage
ECU	European currency unit
BFR	Belgian franc
DKR	Danish crown
DM	Deutschmark
DR	Drachma
PTA	Peseta
FF	French franc
IRL	Irish pound
LIT	Lire
HFL	Dutch florin (guilder)
ESC	Escudo
UKL	Pound sterling
ÖS	Schilling (Austria)
FMK	Finnish Markka
SKR	Swedish Crown
USD	US dollar
BLEU / UEBL	Belgo-Luxembourg Economic Union
EC	European Communities
EUR12 / EUR15	Total of the member countries of the EC
Eurostat	Statistical Office of the European Communities
FAO	Food and Agriculture Organisation of the United Nations

PRELIMINARY REMARKS

General

For its work in fishery statistics Eurostat collaborates closely with the other international fishery organisations through the Coordinating Working Party on Fishery Statistics (CWP). Eurostat uses the definitions and classifications proposed by the CWP and used by these other organisations. Much of the data is collected from Member States using standardised reporting procedures. As a result data in this volume should be comparable with those in publications of the other organisations. Some discrepancies may exist but, in collaboration with the other organisations, efforts are being made to eliminate them.

Eurostat wishes to record its appreciation of the assistance given by the secretariats of the member organisations of the CWP and to thank the national reporting officers for their contributions to this volume.

This present volume contains selected statistics of the fisheries of the European Community and of other major fishing nations. As such, only a small part of the contents of Eurostat's data base on fishery statistics has been included. More detailed information may be obtained on request from Eurostat.

Eurostat would be very grateful to receive the comments of the users of these Yearly Fishery Statistics, particularly regarding the method of presentation and the contents.

Reference period

The annual period used generally is the calendar year (1 January-31 December). However, for the Antarctic region the annual period is the split year 1 July - 30 June, the year shown being the calendar year in which the split year ended.

Special note

Eurostat and the other international fishery organisations, have not received catch data from the Spanish authorities for 1992 and subsequent years for the major part of their national fisheries. In order to complete tables in this Yearbook, FAO estimates for these missing data have been used.

Catches by fishing regions

This section includes the nominal catches of fish, crustaceans, molluscs and other aquatic animals, residues and plants taken for all purposes (commercial, industrial and subsistence) except recreational, by all types and all classes of fishing units operating in each of the major fishing areas (see chart on page 26). Statistics for aquaculture (fish farming) are included in the data (except for the Northeast Atlantic).

Catches of principal species

For this section of the Yearbook Eurostat has selected the 40 species for which the total Community catches were greatest. This does not necessarily indicate those species of greatest importance in individual EC Member states nor does it necessarily provide an indication of those species which were of greatest value to the fishing industry.

There are inconsistencies in the treatment of species which are reared in aquaculture enterprises. Data for some species have been included in the catch data whereas data for others of equal or greater importance have not. This is due to the fact that, while recently the international agencies decided in principle to exclude data of aquaculture production from the catch statistics, the difficulty of implementing this decision varies significantly from species to species and from area to area.

On page 27 will be found a glossary of the names of these 40 species in each of the Community languages with the scientific names and the 3-alpha identifiers.

Fishing fleet

Until 1989 Eurostat maintained a Statistical Register of Community Fishing vessels containing listings of individual records of fishing vessels submitted annually, on a voluntary basis, by the national authorities. In that year the request for Member States to submit these data was withdrawn in the light of the EC Commission's Directorate-General for Fisheries' work on establishing an administrative file of Community fishing vessels under the provisions of Commission Regulation (EEC) no. 163/89. The intention was that the Statistical Register would be up-dated from the administrative file. For a variety of technical reasons (delays associated with the delivery and verification of the source material and with the development of the processing procedures) the administrative file was not operational in the originally foreseen timescale. The first up-datings to the Statistical Register from the administrative file refer to the year 1990. The data from the new source are considered to be of a superior quality (in terms of coverage, completeness and comparability) to those of the original source. The differences are of such a magnitude that it has been decided to use in this publication only the data coming from the new source. Unfortunately this results in the publication of a restricted time series.

The data refer to the situation on 31 December of the reference year

Foreign trade

This section contains tables showing the imports, exports and balance of trade, expressed in quantities (tonnes product weight) and values (thousand ECUs) of eight major groups of fishery products. These groups and the corresponding codes for the Combined Nomenclature are as follows:

Fish: fresh, frozen or chilled	0301, 0302, 0303, 0304
Fish: salted, dried or smoked	0305
Fish conserves	1604
Crustaceans and molluscs: fresh, frozen, dried, salted, etc.	0306, 0307
Conserves of crustaceans and molluscs	1605
Fish meal	2301.20
Fish oil	1504

TABLE DES MATIERES

Abréviations et signes employés	23
Remarques préliminaires	24
Carte des zones de pêche	26
Glossaire des noms de poissons	27
Taux de conversion en ECU	32

A. Captures par zones de pêche principales

Total des régions	A 1
Atlantique, nord-ouest	A 2
Atlantique, nord-est	A 3
Méditerranée	A 4
Atlantique, centre-ouest	A 5
Atlantique, centre-est	A 6
Atlantique, sud-ouest	A 7
Atlantique, sud-est	A 8
Océan Indien, ouest	A 9
Antarctique	A10
Eaux intérieures	A11

B. Captures des espèces principales

Truite arc-en ciel	B 1
Sole commune	B 2
Plie d'Europe	B 3
Cardine	B 4
Balai	B 5
Morue de l'Atlantique	B 6
Tacaud norvégien	B 7
Merlus du Cap	B 8
Eglefin	B 9
Merlan bleu	B10
Merlan	B11
Merlu européen	B12
Lingue	B13
Lieu noir	B14
Grondin gris	B15
Langons	B16
Sébastes de l'Atlantique	B17
Baudroie	B18
Bogue	B19
Chinchard d'Europe	B20
Hareng de l'Atlantique	B21
Sardine européenne	B22
Anchois européen	B23
Sprat	B24
Listao	B25
Thon à nageoires jaunes	B26

Germon	B27
Espadon	B28
Maquereau commun	B29
Maquereau espagnol	B30
Aiguillat commun	B31
Langoustine	B32
Tourteau	B33
Crevette grise	B34
Moule commune	B35
Moule méditerranéenne	B36
Coque	B37
Petite praire	B38
Encornet rouge argentin	B39
Encornets	B40

C. Flotte de pêche

Belgique	C1
Danemark	C2
RF d'Allemagne	C3
Grèce	C4
Espagne	C5
France	C6
Irlande	C7
Italie	C8
Pays-Bas	C9
Portugal	C10
Royaume-Uni	C11

D. Commerce extérieur

Produits de la pêche, total

Importations	
Valeur	D1
Quantité	D2
Exportations	
Valeur	D3
Quantité	D4
Solde commercial	
Valeur	D5
Quantité	D6

Poissons: frais, réfrigérés ou congelés

Importations	
Valeur	D7
Quantité	D8
Exportations	
Valeur	D9
Quantité	D10
Solde commercial	
Valeur	D11
Quantité	D12

Poissons: séchés, salés ou fumés

Importations	
Valeur	D13
Quantité	D14
Exportations	
Valeur	D15
Quantité	D16
Solde commercial	
Valeur	D17
Quantité	D18

Conserves de poissons

Importations	
Valeur	D19
Quantité	D20
Exportations	
Valeur	D21
Quantité	D22
Solde commercial	
Valeur	D23
Quantité	D24

Mollusques et crustacés: frais, congelés, séchés, salés, etc.

Importations	
Valeur	D25
Quantité	D26
Exportations	
Valeur	D27
Quantité	D28
Solde commercial	
Valeur	D29
Quantité	D30

Conserves de mollusques et crustacés

Importations	
Valeur	D31
Quantité	D32
Exportations	
Valeur	D33
Quantité	D34
Solde commercial	
Valeur	D35
Quantité	D36

Farines de poissons

Importations	
Valeur	D37
Quantité	D38
Exportations	
Valeur	D39
Quantité	D40
Solde commercial	
Valeur	D41
Quantité	D42

Huiles de poissons

Importations	
Valeur	D43
Quantité	D44
Exportations	
Valeur	D45
Quantité	D46
Solde commercial	
Valeur	D47
Quantité	D48

Tous produits, sauf farines et huiles

Importations	
Valeur	D49
Quantité	D50
Exportations	
Valeur	D51
Quantité	D52
Solde commercial	
Valeur	D53
Quantité	D54

ABREVIATIONS ET SIGNES EMPLOYES

-	Néant
0	Donnée inférieure à la moitié de l'unité utilisée
:	Donnée non disponible
t	Tonne métrique
TJ	Tonnage de jauge
ECU	Unité monétaire européenne
BFR	Franc belge
DKR	Couronne danoise
DM	Mark allemand
DR	Drachme
PTA	Peseta
FF	Franc français
IRL	Livre irlandaise
LIT	Lire italienne
HFL	Florin
ESC	Escudo
UKL	Livre sterling
ÖS	Schilling autrichien
FMK	Mark finlandais
SKR	Couronne suédoise
USD	Dollar US
BLEU / UEBL	Union économique belgo-luxembourgeoise
CE	Communautés européennes
EUR12 / EUR15	Ensemble des pays membres des CE
Eurostat	Office statistique des Communautés européennes
FAO	Food and Agriculture Organisation of the United Nations

REMARQUES PRELIMINAIRES

Généralités

Pour ses travaux sur les statistiques de la pêche, Eurostat collabore étroitement avec les autres organisations internationales sur la pêche par l'intermédiaire du Groupe de Travail de Coordination pour les Statistiques de la Pêche (CWP). Eurostat emploie les définitions et classifications proposées par le CWP et utilisées par les autres organisations. Nombre de ces données sont fournies par les Etats membres selon des modalités de déclaration standardisées. En conséquence, les données contenues dans le présent volume devraient être comparables à celles des publications des autres organisations. Quelques écarts peuvent apparaître, mais des efforts sont faits, en collaboration avec les autres organisations, afin de les éliminer.

Eurostat souhaite exprimer aux secrétariats des organisations membres du CWP sa reconnaissance pour l'aide apportée et remercier les rapporteurs nationaux pour leur contribution à ce volume.

Le présent volume contient des statistiques sélectionnées sur la pêche de la Communauté européenne et des autres principaux pays pratiquant la pêche. Seule une petite partie du contenu de la base de données d'Eurostat sur les statistiques de la pêche a été incluse telle quelle. De plus amples informations peuvent être obtenues, sur demande, auprès d'Eurostat.

Eurostat serait heureux de recevoir des observations des utilisateurs de ces "Statistiques annuelles de la pêche", surtout en ce qui concerne le mode de présentation et le contenu.

Période de référence

La période annuelle utilisée est généralement l'année civile (1er janvier-31 décembre). Pour la région Antarctique cependant, la période annuelle de référence va du 1er juillet au 30 juin, l'année indiquée étant l'année civile au cours de laquelle la période de référence a pris fin.

Remarque importante

Eurostat et les autres organisations internationale de la pêche n'ont pas reçu de données concernant les captures de la part des autorités espagnoles pour les années 1992 et suivantes pour la majeure partie de leur pêche nationale. Afin de compléter les tableaux de cet annuaire, les estimations de la FAO ont été utilisées pour les années manquantes.

Captures par zones de pêche

Cette section contient les captures nominales de poissons, crustacés, mollusques et autres animaux aquatiques, les résidus et plantes recueillis pour tous usages (commercial, industriel et alimentaire), sauf récréatif, par l'ensemble des types et catégories d'unités de pêche opérant dans chacune des principales zones de pêche (voir carte page 26). Les statistiques concernant l'aquiculture (élevage de poissons) sont comprises dans les données (sauf pour l'Atlantique du Nord-Est).

Captures des espèces principales

Pour cette section de l'annuaire, Eurostat a sélectionné les 40 espèces pour lesquelles les captures totales de la Communauté étaient les plus importantes. Ces espèces ne sont pas nécessairement celles qui avaient la plus grande importance dans chacun des Etats membres de la CE, ni celles qui avaient la plus grande valeur pour l'industrie de la pêche.

Il y a quelques incohérences dans le traitement des espèces qui sont élevées dans les entreprises aquicoles. Les chiffres correspondants ont été inclus dans les captures pour certaines espèces, mais pas pour d'autres d'importance égale ou supérieure. En effet, bien que les organisations internationales aient décidé récemment d'exclure en principe les chiffres de la production aquicole des statistiques des captures, cette décision soulève des difficultés d'application qui varient considérablement selon les espèces et selon les zones.

La page 27 présente un glossaire des noms de ces 40 espèces dans les différentes langues de la Communauté ainsi que leur nom scientifique et les codes à trois lettres.

Flotte de pêche

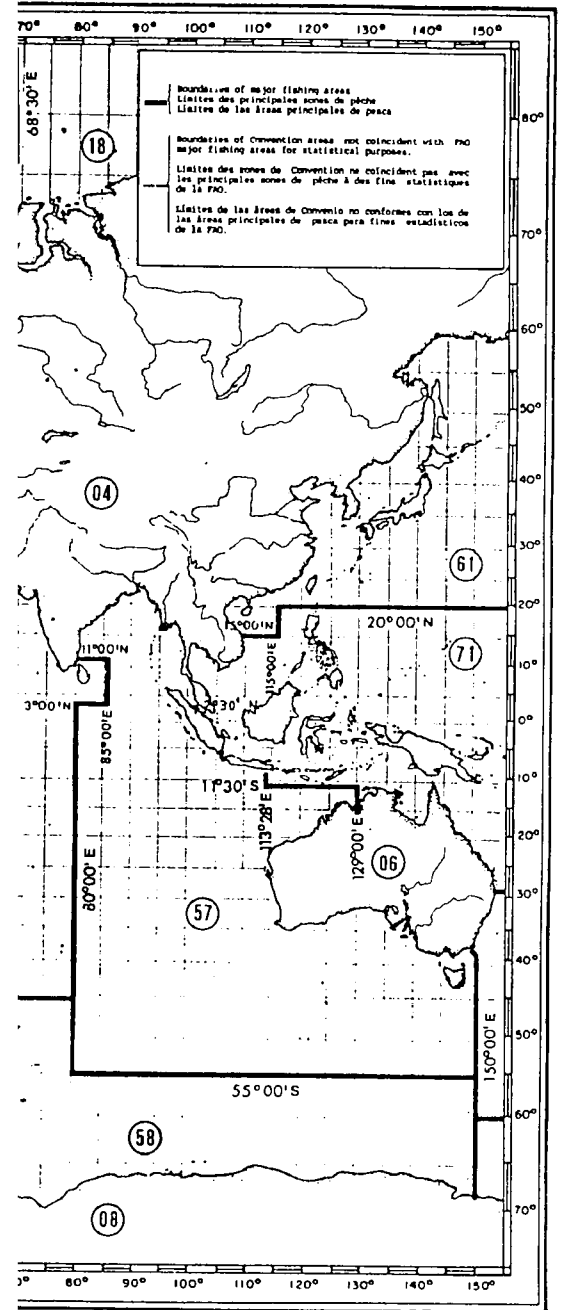
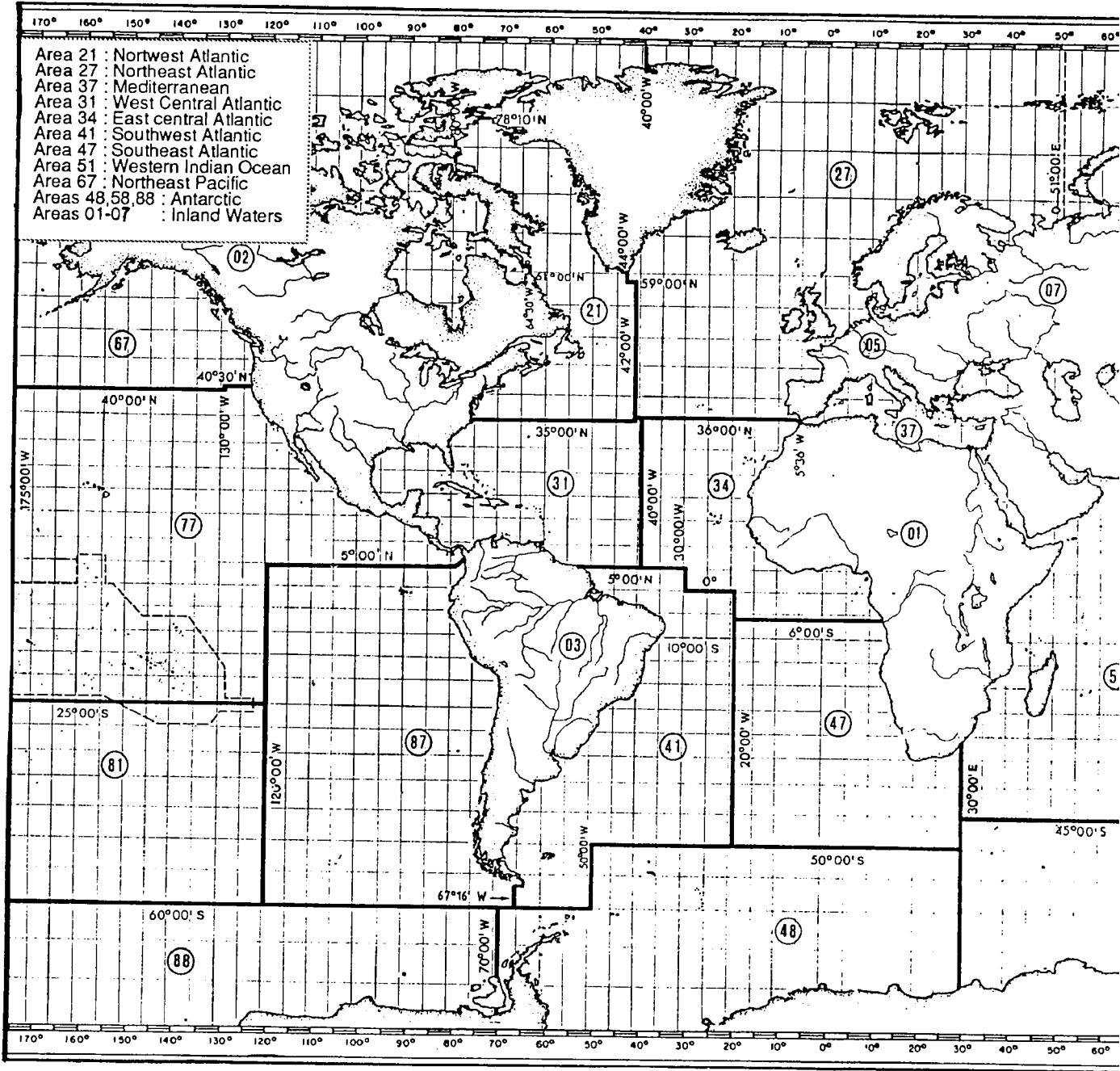
Jusqu'en 1989, Eurostat a tenu un registre statistique des bateaux de pêche communautaires contenant des listages d'enregistrements individuels des bateaux de pêche soumis volontairement chaque année par les autorités nationales. Cette année-là, la demande faite aux Etats membres de fournir ces données a été annulée suite aux travaux de la Direction générale "Pêche" de la Commission des CE relatifs à l'établissement d'un fichier administratif des bateaux de pêche communautaires en vertu des dispositions du règlement de la Commission (CEE) n° 163/89. L'intention était de mettre à jour le registre statistique à partir du fichier administratif. Pour un grand nombre de raisons techniques (retards liés à la fourniture et à la vérification des données de base et au développement des procédures de traitement), le fichier administratif n'a pas été opérationnel selon le calendrier prévu initialement. Les premières mises à jour du registre statistique à partir du fichier administratif concernent l'année 1990. Les données provenant de la nouvelle source sont considérées comme étant de meilleure qualité (en termes de couverture, d'exhaustivité et de comparabilité) que celles de la source originale. Les différences sont telles qu'il a été décidé de n'utiliser, dans cette publication, que les données provenant de la nouvelle source. Cela explique que seules des séries chronologiques limitées soient publiées.

Les données se réfèrent à la situation au 31 décembre de l'année de référence.

Commerce extérieur

Cette section contient des tableaux indiquant les importations, les exportations et les soldes commerciales, exprimées en quantités (poids du produit en tonnes) et en valeur (milliers d'écus), pour huit grands groupes de produits de la pêche. Ces groupes et les codes correspondants de la Nomenclature Combinée sont les suivants :

Poissons frais, congelés ou réfrigérés	0301, 0302, 0303, 0304
Poissons salés, séchés ou fumés	0305
Conserves de poissons	1604
Crustacés et mollusques: frais, congelés, séchés, salés, etc.	0306, 0307
Conserves de crustacés et mollusques	1605
Farines de poissons	2301.20
Huiles de poissons	1504



Glosario de nombres de peces
Glosar over fiskenavne
Verzeichnis der Fischarten
Γλωσσάριο ονομάτων ψαριών
Glossary of fish names

Table B1

Code: TRR
SC: *Salmo gairdneri*
ES: Trucha arco iris
DA: Regnbueørred
DE: Regenbogenforelle
EL: Ιριδίζουσα πέστροφα
EN: Rainbow trout
FR: Truite arc-en-ciel
IT : Trota iridea
NE: Regenboogforel
PO: Truta arco-íris

Table B3

Code: PLE
SC: *Pleuronectes platessa*
ES: Solla europea
DA: Rødspætte
DE: Scholle, Goldbutt
EL: Ευρωπαϊκή χωματίδα
EN: European plaice
FR: Plie d'Europe
IT : Passera
NE: Schol
PO: Solha avessa

Table B5

Code: PLA
SC: *Hippoglossoides platessoides*
ES: Platija americana
DA: Almindelig håising
DE: Rauhe Scharbe
EL: Καλκάνι του Καναδά
EN: American plaice, Long rough dab
FR: Balai
IT : Passera canadese
NE: Amerikaanse schol
PO: Solha americana

Table B7

Code: NOP
SC: *Trisopterus esmarki*
ES: Faneca noruega
DA: Sperling
DE: Stintdorsch
EL: Σύκο της Νορβηγίας
EN: Norway pout
FR: Tacaud norvégien
IT : Busbana norvegese
NE: Noorse steenbolkever
PO: Faneca-noruega

Glossaire des noms de poissons
Glossario dei nomi di pesci
Lijst met namen van vissen
Glossário dos nomes dos peixes

Table B2

Code: SOL
SC: *Solea solea*
ES: Lenguado común
DA: Tunge, søtunge
DE: Gemeine Seezunge
EL: Κοινή γλώσσα
EN: Common sole
FR: Sole commune
IT : Sogliola
NE: Tong
PO: Linguado legitimo

Table B4

Code: MEG
SC: *Lepidorhombus whiffiagonis*
ES: Gallo
DA: Glashvarre
DE: Scheefschnut
EL: Ζαγκέτα
EN: Megrim
FR: Cardine franche
IT : Rombo giallo
NE: Scharretong
PO: Areeiro

Table B6

Code: COD
SC: *Gadus morrhua*
ES: Bacalao del Atlántico
DA: Torsk
DE: Kabeljau
EL: Μπακαλιάρος
EN: Atlantic cod
FR: Morue de l'Atlantique
IT : Merluzzo bianco
NE: Kabeljauw
PO: Bacalhau do Atlântico

Table B8

Code: HKC
SC: *Merluccius capensis, M. paradox*
ES: Merluza del Cabo
DA: Sydafrikansk kulmule
DE: Kap-Hecht
EL: Μπακαλιάρος της Νότιας Αφρικής
EN: Cape hakes
FR: Merlus du Cap
IT : Nasello del Capo
NE: Kaapse heek
PO: Pescade da Africa do Sul

Table B9

Code: HAD
SC: *Melanogrammus aeglefinus*
ES: Eglefino
DA: Kuller
DE: Schellfisch
EL: Μπακαλιάρος
EN: Haddock
FR: Églefin
IT : Eglefino
NE: Schelvis
PO: Arinca

Table B11

Code: WHG
SC: *Merlangius merlangus*
ES: Plegonegro
DA: Hvilling
DE: Wittling
EL: Νταούκι του Ατλαντικού
EN: Whiting
FR: Merlan
IT : Merlano
NE: Wijting
PO: Badejo

Table B13

Code: LIN
SC: *Molva molva*
ES: Maruca
DA: Lange
DE: Leng
EL: Ποντίκι
EN: Ling
FR: Lingue
IT : Molva
NE: Leng
PO: Maruca

Table B15

Code: GUG
SC: *Eutrigla gurnardus*
ES: Borracho
DA: Grå knurhane
DE: Grauer Knurrhahn
EL: Καπόνι
EN: Grey gurnard
FR: Grondin gris
IT : Capone gorno
NE: Grauwe poon
PO: Cabra morena

Table B10

Code: WHB
SC: *Micromesistius poutassou*
ES: Bacaladilla
DA: Blåhvilling
DE: Blauwittling
EL: Προσφυγάκι
EN: Blue whiting
FR: Merlan bleu
IT : Melù
NE: Blauwe wijting
PO: Verdinho

Table B12

Code: HKE
SC: *Merluccius merluccius*
ES: Merluza europea
DA: Europæisk kulmule
DE: Seehecht
EL: Μπακαλιάρος
EN: European hake
FR: Merlu européen
IT : Nasello
NE: Mooie meid
PO: Pescada branca

Table B14

Code: POK
SC: *Pollachius virens*
ES: Carbonero
DA: Sej, Gråsej
DE: Seelachs, Köhler
EL: Μαύροσ μπακαλιάρωσ
EN: Saithe
FR: Lieu noir
IT : Merluzzo carbonaro
NE: Koolvis
PO: Escamudo

Table B16

Code: SAN
SC: *Ammodytes* spp
ES: Lanzones
DA: Tobis-slægt
DE: Sandaale, Sandspierlinge
EL: Αμμόχελο
EN: Sandeels
FR: Lançons
IT : Cicerelli
NE: Zandspieringen
PO: Galeotas

Table B17

Code: RED
SC: *Sebastes* spp
ES: Gallinetas del Atlántico
DA: Rødfisk-slægten
DE: Rotbarsche
EL: Κοκκινόψαρα
EN: Atlantic redfishes
FR: Sébastes de l'Atlantique
IT : Scorfani di Norvegia
NE: Roodbaarzen
PO: Cantarilhos do norte

Table B19

Code: BOG
SC: *Boops boops*
ES: Boga
DA: Okseøjefisk
DE: Gelbstriemen
EL: Γόπα
EN: Bogue
FR: Bogue
IT : Boga
NE: Bokvis
PO: Boga do mar

Table B21

Code: HER
SC: *Clupea harengus*
ES: Arenque
DA: Sild
DE: Atlantischer Hering
EL: Ρέγγα
EN: Atlantic herring
FR: Hareng de l'Atlantique
IT : Aringa
NE: Haring
PO: Arenque

Table B23

Code: ANE
SC: *Engraulis encrasicolus*
ES: Anchoa europea
DA: Europæisk ansjos
DE: Europäische Sardelle
EL: Γαύρος
EN: European anchovy
FR: Anchois européen
IT : Acciuga
NE: Ansjovis
PO: Biqueirão

Table B18

Code: MON
SC: *Lophius piscatorius*
ES: Rape
DA: Havtaske
DE: Seeteufel, Angler
EL: Πεσκαντρίτσα
EN: Angler, Monk
FR: Baudroie
IT : Rana pescatrice
NE: Zeeduivel
PO: Tamboril

Table B20

Code: HOM
SC: *Trachurus trachurus*
ES: Jurel
DA: Hestemakrel
DE: Stöcker
EL: Σαυρίδι
EN: Atlantic horse mackerel
FR: Chinchard d'Europe
IT : Suro
NE: Horsmakreel
PO: Carapau

Table B22

Code: PIL
SC: *Sardina pilchardus*
ES: Sardina europea
DA: Sardin
DE: Sardine
EL: Σαρδέλα
EN: European pilchard(=sardine)
FR: Sardine européenne
IT : Sardina
NE: Sardien
PO: Sardinha europeia

Table B24

Code: SPR
SC: *Sprattus sprattus*
ES: Espadín
DA: Brisling
DE: Sprotte
EL: Παπαλίνα
EN: European sprat
FR: Sprat
IT : Spratto
NE: Sprot
PO: Espadilha

Table B25

Code: SKJ
SC: *Katsuwonus pelamis*
ES: Listado
DA: Bugstribet bonit
DE: Echter Bonito
EL: Παλαμίδα
EN: Skipjack tuna
FR: Listao
IT : Tonnetto striato
NE: Gestrepte bonito
PO: Gaiado

Table B27

Code: ALB
SC: *Thunnus alalunga*
ES: Atún blanco
DA: Hvid tun
DE: Weisser Thun
EL: Τόνος μακρύπτερος
EN: Albacore
FR: Germon
IT : Tonno bianco
NE: Witte tonijn
PO: Atum voador

Table B29

Code: MAC
SC: *Scomber scombrus*
ES: Caballa del atlántico
DA: Almindelig makrel
DE: Europäische Makrele
EL: Σκουμπρί
EN: Atlantic mackerel
FR: Maquereau commun
IT : Sgombro
NE: Makreel
PO: Sarda

Table B31

Code: DGS
SC: *Squalus acanthius*
ES: Mielga
DA: Pighaj
DE: Dornhai
EL: Κεντρόνι
EN: Piked (=Spiny) dogfish
FR: Aiguillat commun
IT : Spinarolo
NE: Doornhaai
PO: Galhudo malhado

Table B26

Code: YFT
SC: *Thunnus albacares*
ES: Rabil
DA: Gulfinnet tun
DE: Gelbflossenthun
EL: Τόνος κιτρινόπτερος
EN: Yellowfin tuna
FR: Thon à nageoires jaunes, Albacore
IT : Tonno albacora
NE: Geelvintonijn
PO: Atum albacora

Table B28

Code: SWO
SC: *Xiphias gladius*
ES: Pez espada
DA: Sværdfisk
DE: Schwertfisch
EL: Ξιφίας
EN: Swordfish
FR: Espadon
IT : Pesce spada
NE: Zwaardvis
PO: Espadarte

Table B30

Code: MAS
SC: *Scomber japonicus*
ES: Estornino
DA: Spansk makrel
DE: Spanische Makrele
EL: Κολιός
EN: Chub mackerel
FR: Maquereau espagnol
IT : Sgombro
NE: Spaanse makreel
PO: Cavala

Table B32

Code: NEP
SC: *Nephrops norvegicus*
ES: Cigala
DA: Jomfruhummer
DE: Kaisergranat
EL: Καραβίδα
EN: Norway lobster
FR: Langoustine
IT : Scampi
NE: Noorse kreeft
PO: Lagostim

Table B33

Code: CRE
SC: *Cancer pagurus*
ES: Buey de mar
DA: Taskekrabbe
DE: Taschenkrebs
EL: Κάβουρας
EN: Edible crab
FR: Tourteau
IT : Granchio di mare
NE: Noordzeekrab
PO: Sapateira

Table B35

Code: MUS
SC: *Mytilus edulis*
ES: Mejillón
DA: Blåmusling
DE: Miesmuschel
EL: Μύδι του Ατλαντικού
EN: Blue mussel
FR: Moule commune
IT : Mitilo comune
NE: Mossel
PO: Mexilhão vulgar

Table B37

Code: COC
SC: *Cardium edule*
ES: Berberecho
DA: Hjertemusling
DE: Herzmuschel
EL: Μεθύστρα
EN: Common cockle
FR: Coque
IT : Cuore edule
NE: Kokkel
PO: Berbigão vulgar

Table B39

Code: SQA
SC: *Illex argentinus*
ES: Pota argentina
DA: En art tiarmet blæksprutte
DE: Argentinischer Kurzflossenkalmar
EL: Θράναλο της Αργεντινής
EN: Argentine shortfin squid
FR: Encornet rouge argentin
IT : Totano
NE: Argentijnse rode inktvis
PO: Pota argentina

Table B34

Code: CSH
SC: *Crangon crangon*
ES: Quisquilla de arena
DA: Hestereje
DE: Granat
EL: Σταχτογαρίδα
EN: Common shrimp
FR: Crevette grise
IT : Gamberetto grigio
NE: Noordzee-garnaal
PO: Camarão negro

Table B36

Code: MSM
SC: *Mytilus galloprovincialis*
ES: Mejillón mediterráneo
DA: Middelhavs-blåmusling
DE: Mittelmeer-Miesmuschel
EL: Μύδι
EN: Mediterranean mussel
FR: Moule méditerranéenne
IT : Cozza
NE: Krambekmossel
PO: Mexilhão do Mediterrâneo

Table B38

Code: SVE
SC: *Venus gallina*
ES: Chirla
DA: Stribet venusmusling
DE: Gestreifte Venusmuschel
EL: Κυδώνι
EN: Striped venus
FR: Petite praire
IT : Vongola
NE: Venusschelp
PO: Pé de burrinho

Table B40

Code: SQC
SC: *Loligo spp*
ES: Calmares
DA: Tiarmet blæksprutte
DE: Gewöhnlicher Kalmar
EL: Καλαμάρι
EN: Common squids
FR: Encornets
IT : Calamaro
NE: Gewone pijlinktvis
PO: Lula vulgar

Conversion rates in ECU

Taux de conversion en ECU

1 ECU = national currency / monnaie national

	1985	1986	1987	1988	1989	1990	1991	1992	1993	1994
BFR	44.91369	43.79787	43.04102	43.42851	43.38063	42.4257	42.22327	41.59317	40.47126	39.65647
DKR	8.018767	7.935651	7.884724	7.951525	8.049285	7.856522	7.908588	7.809251	7.593587	7.543283
DM	2.226322	2.128189	2.071528	2.074401	2.070152	2.05209	2.050762	2.02031	1.936386	1.924525
DR	105.7391	137.4248	156.2685	167.5757	178.8405	201.4121	225.2158	247.0262	268.5679	288.0262
PTA	129.1347	137.4562	142.1649	137.6008	130.4058	129.4114	128.4687	132.5256	149.124	158.9184
FF	6.795026	6.799764	6.929103	7.036441	7.023872	6.914115	6.973323	6.848388	6.63368	6.582615
IRL	0.7151675	0.7335259	0.775448	0.7756725	0.7768182	0.767768	0.7678087	0.7607175	0.7999521	0.7936178
LIT	1447.988	1461.875	1494.907	1537.334	1510.469	1521.983	1533.235	1595.515	1841.229	1915.059
HFL	2.511014	2.400896	2.334184	2.33479	2.33526	2.312121	2.310976	2.274816	2.175213	2.158269
ESC	130.2515	147.0885	162.6157	170.0593	173.4131	181.1087	178.6142	174.7137	188.3699	196.896
UKL	0.5889771	0.6715425	0.7045714	0.6644341	0.6733023	0.7138513	0.701012	0.7376497	0.7799879	0.7759025
ÖS	15.64281	14.96427	14.57096	14.58607	14.56947	14.43989	14.43086	14.21692	13.6238	13.53955
FMK	4.694227	4.979743	5.065175	4.943618	4.723013	4.854959	5.002107	5.807034	6.696278	6.190767
SKR	6.521334	6.995669	7.310005	7.241917	7.099387	7.520505	7.479265	7.532946	9.12151	9.163075
USD	0.7630881	0.9841673	1.154445	1.182483	1.101749	1.273426	1.239158	1.298104	1.170999	1.189518

Yearly average

Moyenne annuelle

A

Fänge nach größeren Fanggebieten

Catches by major fishing regions

Captures par zones de pêche principales

A 1

CATCHES BY FISHING REGIONS

CAPTURES PAR ZONES DE PECHE

All regions

Toutes régions

tonnes live weight

tonnes poids vif

	1985	1986	1987	1988	1989	1990	1991	1992	1993	1994
België / Belgique	44 915	39 494	40 378	41 769	39 876	41 641	40 234	37 468	36 451	34 599
Danmark	1 794 408	1 846 048	1 704 840	1 969 341	1 922 638	1 511 194	1 787 324	1 990 325	1 527 300	1 879 860
Deutschland	426 147	414 671	398 333	392 306	410 387	387 637	274 431	257 354	292 218	265 411
Ellada	116 400	126 871	136 175	128 588	138 023	146 941	157 712	179 996	200 009	224 342
España	1 392 300	1 238 296	1 189 910	1 203 715	1 181 339	1 134 454	1 081 094	1 183 713	1 201 297	1 238 177
France	731 268	773 928	732 377	847 095	776 789	758 417	722 175	726 439	709 994	724 449
Ireland	217 683	217 265	231 963	242 446	211 940	215 885	236 549	250 555	274 670	287 300
Italia	600 081	580 366	570 543	585 260	558 094	532 104	558 424	569 455	559 761	554 552
Luxembourg	-	-	-	-	-	-	-	-	-	-
Nederland	387 042	367 828	347 079	335 119	337 834	360 286	392 897	385 193	418 007	380 768
Portugal	331 290	415 141	386 061	346 775	341 418	328 558	326 134	295 858	270 427	245 246
United Kingdom	921 991	916 248	1 205 232	1 457 594	859 349	781 632	806 098	787 772	841 907	866 529
England & Wales	206 860	198 924	254 049	248 032	227 845	197 708	233 275	200 320	213 107	261 997
Scotland	681 213	683 892	916 249	1 173 004	580 545	528 914	523 269	547 256	594 853	573 493
N. Ireland	23 919	25 319	26 956	28 379	42 144	48 154	41 876	32 546	26 416	25 575
Channel Islands	3 027	2 334	2 419	2 554	2 953	2 748	2 657	2 581	2 887	2 610
Isle of Man	6 972	5 779	5 560	5 625	5 863	4 108	5 021	5 069	4 644	2 855
EUR 12	6 963 525	6 936 155	6 942 891	7 550 008	6 777 686	6 198 748	6 383 073	6 664 127	6 332 040	6 701 232
Österreich	4 800	4 750	4 600	5 100	5 000	4 800	4 505	4 105	4 605	4 548
Suomi / Finland	188 942	166 782	147 009	152 610	141 426	126 856	111 847	134 126	138 922	154 031
Sverige / Sweden	237 365	211 998	208 674	245 696	252 363	254 235	240 125	310 461	344 872	388 994
EUR 15	7 394 632	7 319 684	7 303 174	7 953 414	7 176 475	6 584 639	6 739 550	7 112 819	6 820 438	7 248 806
Guadeloupe	8 421	8 546	8 606	8 233	8 544	8 642	8 544	8 535	8 640	8 676
Guyane française	2 491	3 326	5 250	5 540	6 499	6 548	7 092	6 889	6 887	7 541
Martinique	4 639	4 088	3 184	3 053	3 314	3 385	6 603	4 656	5 966	5 905
Nouvelle Calédonie	3 437	4 504	5 273	4 140	3 583	5 485	5 005	4 228	3 700	4 138
Réunion	2 171	1 744	1 798	2 083	1 991	1 954	2 252	2 419	2 733	4 453
Island	1 695 768	1 668 873	1 644 756	1 773 109	1 519 092	1 522 035	1 057 154	1 583 505	1 727 476	1 571 110
Norge / Norway	2 084 243	1 865 723	1 893 113	1 749 910	1 791 603	1 602 526	2 012 026	2 431 992	2 392 401	2 333 016
Suisse/Schweiz	4 564	4 657	4 523	4 227	4 483	4 228	4 829	3 945	2 957	2 716
Færøene	372 840	349 675	386 582	360 682	304 665	273 212	228 313	248 440	244 528	234 561
Groenland	94 951	102 903	100 413	120 341	168 622	143 330	114 163	113 286	116 933	114 235
St Pierre-Miquelon	12 304	23 771	23 679	13 970	18 520	23 187	23 712	16 380	148	297
Canada	1 463 327	1 520 419	1 583 238	1 689 827	1 625 118	1 631 744	1 489 861	1 285 418	1 155 743	1 022 800
USA	5 030 733	5 184 519	5 959 898	5 959 007	5 816 638	5 796 490	5 595 941	5 693 370	6 004 441	6 072 623
Nippon / Japan	12 120 210	12 761 190	12 522 960	12 766 940	11 968 300	11 124 510	10 005 430	9 286 703	8 819 932	8 142 564
ex - CCCP / USSR	10 662 522	11 432 221	11 342 174	11 433 244	11 380 242	10 455 031	9 568 386	6 907 298	5 474 796	4 620 870
World	90 729 200	96 976 700	98 325 000	103 669 000	104 335 000	101 560 000	102 318 000	105 161 000	108 652 000	116 401 000

Germany includes GDR

* See preliminary remarks

Allemagne y compris RDA

* Voir remarques préliminaires

A 2

CATCHES BY FISHING REGIONS

CAPTURES PAR ZONES DE PECHE

NW Atlantic

Atlantique NO

tonnes live weight

tonnes poids vi

	1985	1986	1987	1988	1989	1990	1991	1992	1993	1994
België / Belgique	-	-	-	-	-	-	-	-	-	-
Danmark	1 333	1 687	1 956	2 978	2 220	865	2 016	3 491	514	245
Deutschland	48 529	35 087	35 955	36 199	37 335	22 880	14 696	5 373	343	305
Ellada	-	-	-	-	-	-	-	-	-	-
España	66 027	83 571	82 846	63 554	63 493	28 464	36 348	55 177	47 379	54 053
France	31 925	34 233	18 461	9 311	5 319	709	228	-	-	-
Ireland	-	-	-	-	-	-	-	-	-	-
Italia	8 823	7 961	33	-	-	-	-	-	-	-
Luxembourg	-	-	-	-	-	-	-	-	-	-
Nederland	-	-	10 929	21 104	4 749	-	5 989	-	-	-
Portugal	23 430	101 834	82 134	40 269	49 885	67 194	75 327	36 243	35 533	30 157
United Kingdom	-	821	822	929	3 874	1 633	93	168	-	49
England & Wales	-	821	822	929	3 874	1 633	93	168	-	49
Scotland	-	-	-	-	-	-	-	-	-	-
N. Ireland	-	-	-	-	-	-	-	-	-	-
Channel Islands	-	-	-	-	-	-	-	-	-	-
Isle of Man	-	-	-	-	-	-	-	-	-	-
EUR 12	180 067	265 194	233 136	174 344	166 875	121 745	134 697	100 452	83 769	84 809
Österreich	-	-	-	-	-	-	-	-	-	-
Suomi / Finland	-	-	-	-	-	-	-	-	-	-
Sverige / Sweden	-	-	-	-	-	-	-	-	-	-
EUR 15	180 067	265 194	233 136	174 344	166 875	121 745	134 697	100 452	83 769	84 809
Guadeloupe	-	-	-	-	-	-	-	-	-	-
Guyane française	-	-	-	-	-	-	-	-	-	-
Martinique	-	-	-	-	-	-	-	-	-	-
Nouvelle Calédonie	-	-	-	-	-	-	-	-	-	-
Réunion	-	-	-	-	-	-	-	-	-	-
Island	-	14	-	-	-	-	-	-	2 196	2 462
Norge / Norway	2 058	6 515	442	1 542	8 352	27 909	11 004	2 992	13 483	11 798
Suisse/Schweiz	-	-	-	-	-	-	-	-	-	-
Færoene	4 130	5 289	8 386	11 708	11 234	9 383	12 747	5 069	13 370	6 911
Groenland	86 540	86 519	91 411	112 273	158 850	132 575	103 025	101 982	94 946	98 526
St Pierre-Miquelon	12 304	23 771	23 679	13 970	18 520	23 186	23 712	16 380	148	297
Canada	1 198 942	1 255 238	1 285 216	1 371 463	1 298 549	1 282 885	1 109 267	979 456	817 616	684 651
USA	1 216 449	1 077 058	1 124 995	1 166 619	1 220 229	1 262 092	1 340 323	1 309 446	1 231 664	1 097 723
Nippon / Japan	15 786	21 671	16 698	13 491	13 290	12 392	7 948	11 073	6 559	5 546
ex - CCCP / USSR	133 378	147 681	155 993	149 637	155 429	197 099	102 423	42 393	46 943	11 746
World	2 893 197	2 932 988	2 999 202	3 065 124	3 121 197	3 124 885	2 891 728	2 628 838	2 345 656	2 016 800

Germany includes GDR

Allemagne y compris RD/

A 3

CATCHES BY FISHING REGIONS

CAPTURES PAR ZONES DE PECHE

NE Atlantic

Atlantique NE

tonnes live weight

tonnes poids vif

	1985	1986	1987	1988	1989	1990	1991	1992	1993	1994
België / Belgique	44 475	38 963	39 778	41 069	39 141	40 965	39 388	36 622	35 604	33 753
Danmark	1 771 055	1 823 259	1 679 631	1 942 415	1 893 623	1 474 491	1 748 779	1 949 709	1 491 069	1 843 246
Deutschland	260 942	256 023	248 021	266 822	273 010	276 258	209 811	203 776	242 574	216 628
Ellada	-	-	-	-	-	-	-	-	-	-
España	485 504	365 148	386 307	384 289	343 791	343 768	327 009	414 518 *	447 375 *	449 937 *
France	523 771	528 965	495 674	594 919	525 100	495 887	441 501	442 450	413 102	411 715
Ireland	217 067	216 708	231 142	238 663	204 835	212 244	232 826	246 916	270 835	282 795
Italia	1 781	1 344	906	609	509	494	432	305	379	531
Luxembourg	-	-	-	-	-	-	-	-	-	-
Nederland	383 208	363 558	330 971	307 189	329 088	357 199	382 849	382 355	416 370	379 132
Portugal	240 666	258 663	243 293	245 369	227 496	224 117	212 193	223 778	199 172	182 475
United Kingdom	905 355	899 660	1 183 373	1 425 863	817 702	760 629	785 622	770 510	825 861	847 098
England & Wales	193 954	185 732	236 400	220 961	191 656	181 893	218 085	189 193	202 795	248 639
Scotland	678 702	681 782	913 302	1 169 746	577 033	525 746	519 741	542 849	590 809	569 254
N. Ireland	22 700	24 034	25 693	26 978	40 197	46 135	40 118	30 818	24 726	23 740
Channel Islands	3 027	2 334	2 419	2 554	2 953	2 748	2 657	2 581	2 887	2 610
Isle of Man	6 972	5 779	5 560	5 625	5 863	4 108	5 021	5 069	4 644	2 855
EUR 12	4 833 825	4 752 292	4 839 096	5 447 207	4 654 296	4 186 052	4 380 410	4 670 937	4 342 342	4 647 308
Österreich	-	-	-	-	-	-	-	-	-	-
Suomi / Finland	119 792	108 122	89 084	100 177	87 763	73 850	60 412	79 275	83 692	103 542
Sverige / Sweden	234 443	208 562	204 890	240 467	246 840	248 316	234 611	304 907	339 673	383 792
EUR 15	5 188 060	5 068 976	5 133 070	5 787 851	4 988 899	4 508 218	4 675 433	5 055 120	4 765 706	5 134 643
Guadeloupe	-	-	-	-	-	-	-	-	-	-
Guyane française	-	-	-	-	-	-	-	-	-	-
Martinique	-	-	-	-	-	-	-	-	-	-
Nouvelle Calédonie	-	-	-	-	-	-	-	-	-	-
Réunion	-	-	-	-	-	-	-	-	-	-
Island	1 695 301	1 668 313	1 644 242	1 772 446	1 518 518	1 521 270	1 056 156	1 582 293	1 724 028	1 567 538
Norge / Norway	2 080 464	1 857 485	1 891 240	1 746 797	1 779 827	1 570 108	1 986 482	2 415 628	2 375 259	2 320 786
Suisse/Schweiz	-	-	-	-	-	-	-	-	-	-
Færoene	368 710	344 386	378 196	348 974	293 431	263 829	215 566	243 371	231 158	227 650
Groenland	8 411	16 384	9 002	8 068	9 772	10 755	11 138	11 304	21 987	15 709
St Pierre-Miquelon	-	-	-	-	-	-	-	-	-	-
Canada	-	-	-	-	-	-	-	-	-	-
USA	-	-	-	-	-	-	-	-	-	-
Nippon / Japan	6 467	10 334	3 612	5 094	1 904	6 987	5 097	5 293	5 015	7 345
ex - CCCP / USSR	1 264 326	1 024 781	968 455	807 393	667 167	540 060	999 307	1 147 229	979 418	883 376
World	10 803 520	10 165 010	10 183 510	10 617 990	9 388 451	8 540 235	9 059 171	10 569 970	10 230 640	10 290 454

Germany includes GDR

* See preliminary remarks

Allemagne y compris RDA

* Voir remarques préliminaires

CATCHES BY FISHING REGIONS

CAPTURES PAR ZONES DE PECHE

Mediterranean

Méditerranée

tonnes live weight

tonnes poids vit

	1985	1986	1987	1988	1989	1990	1991	1992	1993	1994
België / Belgique	-	-	-	-	-	-	-	-	-	-
Danmark	-	-	-	-	-	-	-	-	-	-
Deutschland	-	-	-	-	-	-	-	-	-	-
Ellada	95 593	104 283	110 037	105 144	113 281	118 979	132 795	154 452	172 005	198 857
España	142 457	145 076	136 626	131 192	144 437	145 792	137 696	136 471	138 861	141 249
France	52 567	55 897	50 540	55 398	70 612	70 244	73 290	75 053	75 486	74 076
Ireland	-	-	-	-	-	-	-	-	-	-
Italia	509 908	481 855	455 460	462 257	428 330	418 837	436 733	447 227	445 246	438 310
Luxembourg	-	-	-	-	-	-	-	-	-	-
Nederland	-	-	-	-	-	-	-	-	-	-
Portugal	-	-	-	-	-	-	278	320	183	428
United Kingdom	-	-	-	-	-	-	-	-	-	-
England & Wales	-	-	-	-	-	-	-	-	-	-
Scotland	-	-	-	-	-	-	-	-	-	-
N. Ireland	-	-	-	-	-	-	-	-	-	-
Channel Islands	-	-	-	-	-	-	-	-	-	-
Isle of Man	-	-	-	-	-	-	-	-	-	-
EUR 12	800 525	787 111	752 663	753 992	756 659	753 852	780 792	813 522	831 779	852 920
Österreich	-	-	-	-	-	-	-	-	-	-
Suomi / Finland	-	-	-	-	-	-	-	-	-	-
Sverige / Sweden	-	-	-	-	-	-	-	-	-	-
EUR 15	800 525	787 111	752 663	753 992	756 659	753 852	780 792	813 522	831 779	852 920
Guadeloupe	-	-	-	-	-	-	-	-	-	-
Guyane française	-	-	-	-	-	-	-	-	-	-
Martinique	-	-	-	-	-	-	-	-	-	-
Nouvelle Calédonie	-	-	-	-	-	-	-	-	-	-
Réunion	-	-	-	-	-	-	-	-	-	-
Island	-	-	-	-	-	-	-	-	-	-
Norge / Norway	-	-	-	-	-	-	-	-	-	-
Suisse/Schweiz	-	-	-	-	-	-	-	-	-	-
Færoene	-	-	-	-	-	-	-	-	-	-
Groenland	-	-	-	-	-	-	-	-	-	-
St Pierre-Miquelon	-	-	-	-	-	-	-	-	-	-
Canada	-	-	-	-	-	-	-	-	-	-
USA	-	-	-	-	-	-	-	-	-	-
Nippon / Japan	925	352	313	240	119	205	80	189	644	614
ex - CCCP / USSR	420 209	487 434	341 964	359 719	218 954	103 248	63 277	54 753	41 280	73 492
World	2 078 663	2 141 306	2 061 221	2 114 114	1 748 607	1 534 515	1 457 117	1 600 285	1 701 249	1 824 994

Germany includes GDR

Allemagne y compris RD/

A 5

CATCHES BY FISHING REGIONS

CAPTURES PAR ZONES DE PECHE

WC Atlantic

Atlantique CO

tonnes live weight

tonnes poids vif

	1985	1986	1987	1988	1989	1990	1991	1992	1993	1994
België / Belgique	-	-	-	-	-	-	-	-	-	-
Danmark	-	-	-	-	-	-	-	-	-	-
Deutschland	-	-	-	-	-	-	-	-	-	-
Ellada	-	-	-	-	-	-	-	-	-	-
España	1 500	0	-	-	2 432	1 774	4 946	4 014	3 019	1 619
France	-	-	-	-	-	-	-	-	-	-
Ireland	-	-	-	-	-	-	-	-	-	-
Italia	1 243	-	-	-	-	-	-	-	-	-
Luxembourg	-	-	-	-	-	-	-	-	-	-
Nederland	-	-	-	-	-	-	-	-	-	-
Portugal	-	-	-	-	-	-	-	-	-	-
United Kingdom	-	-	-	-	-	-	-	-	-	-
England & Wales	-	-	-	-	-	-	-	-	-	-
Scotland	-	-	-	-	-	-	-	-	-	-
N. Ireland	-	-	-	-	-	-	-	-	-	-
Channel Islands	-	-	-	-	-	-	-	-	-	-
Isle of Man	-	-	-	-	-	-	-	-	-	-
EUR 12	2 743	0	-	-	2 432	1 774	4 946	4 014	3 019	1 619
Österreich	-	-	-	-	-	-	-	-	-	-
Suomi / Finland	-	-	-	-	-	-	-	-	-	-
Sverige / Sweden	-	-	-	-	-	-	-	-	-	-
EUR 15	2 743	0	-	-	2 432	1 774	4 946	4 014	3 019	1 619
Guadeloupe	8 390	8 500	8 560	8 170	8 500	8 600	8 500	8 500	8 600	8 650
Guyane française	2 476	3 290	5 178	5 477	6 410	6 465	7 009	6 889	6 887	7 541
Martinique	4 604	4 038	3 123	3 000	3 243	3 300	6 516	4 568	5 859	5 800
Nouvelle Calédonie	-	-	-	-	-	-	-	-	-	-
Réunion	-	-	-	-	-	-	-	-	-	-
Island	-	-	-	-	-	-	-	-	-	-
Norge / Norway	-	-	-	-	-	-	-	-	-	-
Suisse/Schweiz	-	-	-	-	-	-	-	-	-	-
Færoene	-	-	-	-	-	-	-	-	-	-
Groenland	-	-	-	-	-	-	-	-	-	-
St Pierre-Miquelon	-	-	-	-	-	-	-	-	-	-
Canada	-	-	-	-	-	-	-	-	-	-
USA	1 521 058	1 333 288	1 428 150	1 186 652	1 050 195	906 140	959 749	832 558	1 016 774	1 299 511
Nippon / Japan	6 460	3 509	2 170	1 979	6 059	3 543	2 647	1 985	1 625	1 292
ex - CCCP / USSR	-	-	-	-	-	849	307	61	-	-
World	2 248 667	2 044 522	2 145 052	1 876 354	1 805 000	1 699 165	1 822 782	1 664 243	1 904 363	2 241 678

Germany includes GDR

Allemagne y compris RDA

CATCHES BY FISHING REGIONS

CAPTURES PAR ZONES DE PECHE

EC Atlantic

Atlantique CE

tonnes live weight

tonnes poids vif

	1985	1986	1987	1988	1989	1990	1991	1992	1993	1994
België / Belgique	-	-	-	-	-	-	-	-	-	-
Danmark	-	-	-	-	-	-	-	-	-	-
Deutschland	20 778	15 620	31 447	3 144	944	12 736	-	-	-	-
Ellada	12 281	12 376	14 322	9 894	10 874	11 353	11 554	13 748	14 744	9 317
España	423 705	303 658	230 066	212 000	200 082	338 285	367 832	306 469	337 972	340 000
France	23 624	33 847	36 000	41 971	48 829	65 091	72 157	58 887	73 826	78 865
Ireland	-	-	-	-	-	-	-	-	-	-
Italia	26 332	34 994	40 782	44 329	51 940	33 814	39 515	50 932	43 445	43 578
Luxembourg	-	-	-	-	-	-	-	-	-	-
Nederland	-	-	-	-	-	-	-	-	-	-
Portugal	29 606	15 084	10 794	14 417	17 685	20 586	29 184	30 370	29 735	24 524
United Kingdom	-	-	-	-	-	-	-	-	-	-
England & Wales	-	-	-	-	-	-	-	-	-	-
Scotland	-	-	-	-	-	-	-	-	-	-
N. Ireland	-	-	-	-	-	-	-	-	-	-
Channel Islands	-	-	-	-	-	-	-	-	-	-
Isle of Man	-	-	-	-	-	-	-	-	-	-
EUR 12	536 326	415 579	363 411	325 755	330 354	481 866	520 242	460 406	499 722	496 284
Österreich	-	-	-	-	-	-	-	-	-	-
Suomi / Finland	-	-	-	-	-	-	-	-	-	-
Sverige / Sweden	-	-	-	-	-	-	-	-	-	-
EUR 15	536 326	415 579	363 411	325 755	330 354	481 866	520 242	460 406	499 722	496 284
Guadeloupe	-	-	-	-	-	-	-	-	-	-
Guyane française	-	-	-	-	-	-	-	-	-	-
Martinique	-	-	-	-	-	-	-	-	-	-
Nouvelle Calédonie	-	-	-	-	-	-	-	-	-	-
Réunion	-	-	-	-	-	-	-	-	-	-
Island	-	-	-	-	-	-	-	-	-	-
Norge / Norway	1 333	1 353	999	1 291	1 787	-	-	-	-	-
Suisse/Schweiz	-	-	-	-	-	-	-	-	-	-
Færoene	-	-	-	-	-	-	-	-	-	-
Groenland	-	-	-	-	-	-	-	-	-	-
St Pierre-Miquelon	-	-	-	-	-	-	-	-	-	-
Canada	-	-	-	-	-	-	-	-	-	-
USA	-	-	-	-	-	-	-	-	-	-
Nippon / Japan	19 003	13 649	15 635	24 073	27 630	26 415	15 106	14 431	19 498	21 935
ex - CCCP / USSR	708 120	854 177	1 062 954	1 395 028	1 629 005	1 688 643	1 468 333	830 738	517 074	393 516
World	2 899 821	3 084 342	3 243 416	3 582 640	3 766 727	4 102 766	3 932 149	3 280 314	2 934 572	2 915 579

Germany includes GDR

Allemagne y compris RDA

A 7

CATCHES BY FISHING REGIONS

CAPTURES PAR ZONES DE PECHE

SW Atlantic

Atlantique SO

tonnes live weight

tonnes poids vif

	1985	1986	1987	1988	1989	1990	1991	1992	1993	1994
België / Belgique	-	-	-	-	-	-	-	-	-	-
Danmark	-	-	-	-	-	-	-	-	-	-
Deutschland	12 258	4 448	3 502	9 218	15 599	6 951	-	-	-	-
Ellada	-	-	1 508	3 522	4 043	6 120	3 346	-	-	-
España	9 200	58 518	61 109	84 460	82 652	68 773	60 580	95 792	62 666	72 071
France	-	-	1 654	-	-	-	-	-	-	-
Ireland	-	-	-	-	-	-	-	-	-	-
Italia	-	1 021	6 025	10 736	6 324	8 455	9 879	6 792	5 792	5 810
Luxembourg	-	-	-	-	-	-	-	-	-	-
Nederland	-	-	-	1 475	0	0	-	-	-	-
Portugal	-	-	870	11 179	17 810	11 735	6 341	2 944	3 572	3 888
United Kingdom	-	-	5 688	13 946	18 088	2 727	3 908	-	447	1 256
England & Wales	-	-	5 688	13 946	18 088	2 727	3 908	-	447	1 256
Scotland	-	-	-	-	-	-	-	-	-	-
N. Ireland	-	-	-	-	-	-	-	-	-	-
Channel Islands	-	-	-	-	-	-	-	-	-	-
Isle of Man	-	-	-	-	-	-	-	-	-	-
EUR 12	21 458	63 987	80 356	134 536	144 516	104 762	84 055	105 528	72 477	83 025
Österreich	-	-	-	-	-	-	-	-	-	-
Suomi / Finland	-	-	-	-	-	-	-	-	-	-
Sverige / Sweden	-	-	-	-	-	-	-	-	-	-
EUR 15	21 458	63 987	80 356	134 536	144 516	104 762	84 055	105 528	72 477	83 025
Guadeloupe	-	-	-	-	-	-	-	-	-	-
Guyane française	-	-	-	-	-	-	-	-	-	-
Martinique	-	-	-	-	-	-	-	-	-	-
Nouvelle Calédonie	-	-	-	-	-	-	-	-	-	-
Réunion	-	-	-	-	-	-	-	-	-	-
Island	-	-	-	-	-	-	-	-	-	-
Norge / Norway	-	-	-	-	-	-	-	-	-	-
Suisse/Schweiz	-	-	-	-	-	-	-	-	-	-
Færøene	-	-	-	-	-	-	-	-	-	-
Groenland	-	-	-	-	-	-	-	-	-	-
St Pierre-Miquelon	-	-	-	-	-	-	-	-	-	-
Canada	-	-	-	-	-	-	-	-	-	-
USA	-	-	-	-	-	-	-	-	-	-
Nippon / Japan	79 015	130 032	297 070	288 654	203 080	107 219	121 524	108 257	146 716	120 661
ex - CCCP / USSR	70 873	77 121	168 490	259 773	282 337	242 173	226 747	140 074	74 182	36 859
World	1 855 716	2 041 926	2 605 349	2 498 776	2 453 730	2 171 580	2 392 828	2 225 245	2 195 440	2 138 231

Germany includes GDR

Allemagne y compris RDA

CATCHES BY FISHING REGIONS

CAPTURES PAR ZONES DE PECHE

SE Atlantic

Atlantique SE

tonnes live weight

tonnes poids vif

	1985	1986	1987	1988	1989	1990	1991	1992	1993	1994
België / Belgique	-	-	-	-	-	-	-	-	-	-
Danmark	-	-	-	-	-	-	-	-	-	-
Deutschland	35 819	54 273	30 820	25 447	28 513	16 123	-	-	-	-
Ellada	-	-	-	-	-	-	-	-	-	-
España	196 539	208 789	203 206	196 668	195 638	91 305	21 794	30 342	34 554	34 751
France	-	-	-	-	-	-	1 116	-	-	-
Ireland	-	-	-	-	-	-	-	-	-	-
Italia	4 101	4 254	6 612	5 788	4 726	-	-	-	-	-
Luxembourg	-	-	-	-	-	-	-	-	-	-
Nederland	-	-	-	-	-	-	-	-	-	-
Portugal	36 728	37 805	46 613	33 390	27 263	2 359	241	595	798	1 556
United Kingdom	-	-	-	-	-	-	-	-	-	-
England & Wales	-	-	-	-	-	-	-	-	-	-
Scotland	-	-	-	-	-	-	-	-	-	-
N. Ireland	-	-	-	-	-	-	-	-	-	-
Channel Islands	-	-	-	-	-	-	-	-	-	-
Isle of Man	-	-	-	-	-	-	-	-	-	-
EUR 12	273 187	305 121	287 251	261 293	256 140	109 787	23 151	30 937	35 352	36 307
Österreich	-	-	-	-	-	-	-	-	-	-
Suomi / Finland	-	-	-	-	-	-	-	-	-	-
Sverige / Sweden	-	-	-	-	-	-	-	-	-	-
EUR 15	273 187	305 121	287 251	261 293	256 140	109 787	23 151	30 937	35 352	36 307
Guadeloupe	-	-	-	-	-	-	-	-	-	-
Guyane française	-	-	-	-	-	-	-	-	-	-
Martinique	-	-	-	-	-	-	-	-	-	-
Nouvelle Calédonie	-	-	-	-	-	-	-	-	-	-
Réunion	-	-	-	-	-	-	-	-	-	-
Island	-	-	-	-	-	-	-	-	-	-
Norge / Norway	-	-	-	-	-	-	-	-	-	-
Suisse/Schweiz	-	-	-	-	-	-	-	-	-	-
Færøene	-	-	-	-	-	-	-	-	-	-
Groenland	-	-	-	-	-	-	-	-	-	-
St Pierre-Miquelon	-	-	-	-	-	-	-	-	-	-
Canada	-	-	-	-	-	-	-	-	-	-
USA	-	-	-	-	-	-	-	-	-	-
Nippon / Japan	47 833	44 395	38 303	46 619	41 158	36 344	32 880	29 390	38 355	36 948
ex - CCCP / USSR	712 025	695 269	695 995	634 559	654 283	310 931	419 078	314 108	373 701	318 520
World	2 166 280	2 180 674	2 798 792	2 543 414	2 114 161	1 427 976	1 277 237	1 467 429	1 442 131	1 320 714

Germany includes GDR

Allemagne y compris RD

A 9

CATCHES BY FISHING REGIONS

CAPTURES PAR ZONES DE PECHE

Western Indian Ocean

Océan indien ouest

tonnes live weight

tonnes poids vif

	1985	1986	1987	1988	1989	1990	1991	1992	1993	1994
België / Belgique	-	-	-	-	-	-	-	-	-	-
Danmark	-	-	-	-	-	-	-	-	-	-
Deutschland	887	986	740	674	830	885	-	-	-	-
Ellada	-	-	-	-	-	-	-	-	-	-
España	40 918	46 036	60 224	101 522	117 651	86 818	95 301	110 896	98 171	111 746
France	68 295	80 577	89 655	102 635	85 317	79 252	84 797	96 340	89 974	96 592
Ireland	-	-	-	-	-	-	-	-	-	-
Italia	774	-	6 022	4 548	5 981	14 454	16 467	10 189	8 689	8 717
Luxembourg	-	-	-	-	-	-	-	-	-	-
Nederland	-	-	-	-	-	-	-	-	-	-
Portugal	-	-	-	-	-	-	-	-	-	-
United Kingdom	2 836	2 205	-	-	-	-	-	-	-	-
England & Wales	2 836	2 205	-	-	-	-	-	-	-	-
Scotland	-	-	-	-	-	-	-	-	-	-
N. Ireland	-	-	-	-	-	-	-	-	-	-
Channel Islands	-	-	-	-	-	-	-	-	-	-
Isle of Man	-	-	-	-	-	-	-	-	-	-
EUR 12	113 710	129 804	156 641	209 379	209 779	181 409	196 565	217 425	196 834	217 055
Österreich	-	-	-	-	-	-	-	-	-	-
Suomi / Finland	-	-	-	-	-	-	-	-	-	-
Sverige / Sweden	-	-	-	-	-	-	-	-	-	-
EUR 15	113 710	129 804	156 641	209 379	209 779	181 409	196 565	217 425	196 834	217 055
Guadeloupe	-	-	-	-	-	-	-	-	-	-
Guyane française	-	-	-	-	-	-	-	-	-	-
Martinique	-	-	-	-	-	-	-	-	-	-
Nouvelle Calédonie	-	-	-	-	-	-	-	-	-	-
Réunion	2 155	1 724	1 776	2 080	1 989	1 952	2 249	2 416	2 730	4 449
Island	-	-	-	-	-	-	-	-	-	-
Norge / Norway	-	-	-	-	-	-	-	-	-	-
Suisse/Schweiz	-	-	-	-	-	-	-	-	-	-
Færøene	-	-	-	-	-	-	-	-	-	-
Groenland	-	-	-	-	-	-	-	-	-	-
St Pierre-Miquelon	-	-	-	-	-	-	-	-	-	-
Canada	-	-	-	-	-	-	-	-	-	-
USA	-	-	-	-	-	-	-	-	-	-
Nippon / Japan	32 957	27 131	22 020	23 573	12 744	12 821	18 683	53 961	53 560	31 534
ex - CCCP / USSR	31 972	42 372	46 363	39 587	28 688	8 698	12 115	20 187	12 384	22 088
World	2 658 590	2 674 447	2 736 473	3 002 379	3 387 564	3 344 827	3 556 432	3 787 789	3 725 221	3 703 093

Germany includes GDR

Allemagne y compris RDA

CATCHES BY FISHING REGIONS

CAPTURES PAR ZONES DE PECHE

Antarctic

Antarctique

tonnes live weight

tonnes poids vi

	1985	1986	1987	1988	1989	1990	1991	1992	1993	1994
België / Belgique	-	-	-	-	-	-	-	-	-	-
Danmark	-	-	-	-	-	-	-	-	-	-
Deutschland	624	1 297	807	1 198	-	396	-	-	-	-
Ellada	-	-	-	-	-	-	-	-	-	-
España	-	-	480	-	-	-	42	-	-	-
France	760	1 114	490	488	587	579	1 576	1 589	826	4 211
Ireland	-	-	-	-	-	-	-	-	-	-
Italia	-	-	-	-	-	-	-	-	-	-
Luxembourg	-	-	-	-	-	-	-	-	-	-
Nederland	-	-	-	-	-	-	-	-	-	-
Portugal	-	-	-	-	-	-	-	-	-	-
United Kingdom	-	-	-	61	14	65	12	14	-	9
England & Wales	-	-	-	61	14	65	12	14	-	9
Scotland	-	-	-	-	-	-	-	-	-	-
N. Ireland	-	-	-	-	-	-	-	-	-	-
Channel Islands	-	-	-	-	-	-	-	-	-	-
Isle of Man	-	-	-	-	-	-	-	-	-	-
EUR 12	1 384	2 411	1 777	1 747	601	1 040	1 630	1 603	826	4 220
Österreich	-	-	-	-	-	-	-	-	-	-
Suomi / Finland	-	-	-	-	-	-	-	-	-	-
Sverige / Sweden	-	-	-	-	-	-	-	-	-	-
EUR 15	1 384	2 411	1 777	1 747	601	1 040	1 630	1 603	826	4 220
Guadeloupe	-	-	-	-	-	-	-	-	-	-
Guyane française	-	-	-	-	-	-	-	-	-	-
Martinique	-	-	-	-	-	-	-	-	-	-
Nouvelle Calédonie	-	-	-	-	-	-	-	-	-	-
Réunion	-	-	-	-	-	-	-	-	-	-
Island	-	-	-	-	-	-	-	-	-	-
Norge / Norway	-	-	-	-	-	-	-	-	-	-
Suisse/Schweiz	-	-	-	-	-	-	-	-	-	-
Færoene	-	-	-	-	-	-	-	-	-	-
Groenland	-	-	-	-	-	-	-	-	-	-
St Pierre-Miquelon	-	-	-	-	-	-	-	-	-	-
Canada	-	-	-	-	-	-	-	-	-	-
USA	-	-	23	9	-	-	-	-	-	-
Nippon / Japan	38 402	61 074	78 389	73 112	78 928	62 187	67 582	74 326	59 272	62 322
ex - CCCP / USSR	216 263	429 238	384 230	369 811	405 301	348 934	372 281	280 858	13 033	10 880
World	264 356	502 169	474 664	459 017	498 979	422 544	456 563	375 016	92 145	89 522

Germany includes GDR

Allemagne y compris RD.

A 11

CATCHES BY FISHING REGIONS

CAPTURES PAR ZONES DE PECHE

Inland waters

Eaux intérieures

tonnes live weight

tonnes poids vif

	1985	1986	1987	1988	1989	1990	1991	1992	1993	1994
België / Belgique	440	530	600	700	735	675	846	846	846	846
Danmark	22 020	21 102	23 253	23 948	26 795	35 838	36 529	37 125	35 717	36 368
Deutschland	46 310	46 937	47 041	49 604	54 156	51 408	49 924	48 205	49 301	48 478
Ellada	8 526	10 212	10 308	10 028	9 825	10 489	10 017	11 796	13 260	16 168
España	26 450	27 500	29 050	30 030	31 163	29 475	29 546	30 033	31 300	32 750
France	30 326	39 295	39 903	42 373	41 025	46 655	47 510	52 120	56 780	58 990
Ireland	616	557	821	3 783	7 104	3 641	3 723	3 639	3 835	4 504
Italia	47 119	48 937	54 703	56 993	60 284	56 050	55 398	54 010	56 210	57 606
Luxembourg	-	-	-	-	-	-	-	-	-	-
Nederland	3 834	4 270	5 179	5 351	3 996	3 087	4 059	2 838	1 636	1 636
Portugal	860	1 755	2 357	2 151	1 279	2 567	2 570	1 608	1 435	2 219
United Kingdom	13 799	13 561	15 349	16 794	19 672	16 579	16 464	17 081	15 599	18 118
England & Wales	10 069	10 166	11 139	12 135	14 213	11 392	11 178	10 946	9 865	12 044
Scotland	2 511	2 110	2 947	3 258	3 512	3 168	3 528	4 407	4 044	4 239
N. Ireland	1 219	1 285	1 263	1 401	1 947	2 019	1 758	1 728	1 690	1 835
Channel Islands	-	-	-	-	-	-	-	-	-	-
Isle of Man	-	-	-	-	-	-	-	-	-	-
EUR 12	200 301	214 657	228 565	241 756	256 035	256 465	256 587	259 302	265 919	277 684
Österreich	4 800	4 750	4 600	5 100	5 000	4 800	4 505	4 105	4 605	4 548
Suomi / Finland	69 150	58 660	57 925	52 433	53 663	53 006	51 435	54 851	55 230	50 489
Sverige / Sweden	2 922	3 436	3 784	5 229	5 523	5 919	5 514	5 554	5 199	5 202
EUR 15	277 173	281 503	294 874	304 518	320 221	320 190	318 041	323 812	330 953	337 923
Guadeloupe	31	46	46	63	44	42	44	35	40	26
Guyane française	15	36	72	63	89	83	83	0	0	0
Martinique	35	50	61	53	71	85	87	88	107	105
Nouvelle Calédonie	0	0	1	1	1	0	0	0	0	0
Réunion	16	20	22	3	2	2	3	3	3	4
Island	467	546	514	663	574	765	998	1 212	1 252	1 110
Norge / Norway	388	370	432	280	476	483	541	580	435	432
Suisse/Schweiz	4 564	4 657	4 523	4 227	4 483	4 228	4 829	3 945	2 957	2 716
Færøene	0	0	0	0	0	0	0	0	0	0
Groenland	0	0	0	0	0	0	0	0	0	0
St Pierre-Miquelon	0	0	0	0	0	0	0	0	0	0
Canada	49 525	45 364	49 236	51 263	49 821	50 345	51 547	66 414	36 228	36 476
USA	257 992	297 343	326 460	289 277	293 484	270 313	287 144	323 795	344 955	303 679
Nippon / Japan	206 207	199 929	227 286	198 996	201 777	208 919	204 732	187 802	176 727	169 086
ex - CCCP / USSR	918 743	937 179	999 532	1 002 637	1 030 295	988 443	824 192	687 106	578 272	523 595
World	10 760 700	11 825 130	12 802 900	13 572 840	14 034 610	14 903 190	15 051 210	15 886 410	17 462 250	19 201 350

Germany includes GDR

Allemagne y compris RDA

B

Fänge der wichtigsten Fischarten

Catches of principal species

Captures des espèces principales

B 1

CATCHES BY SPECIES

CAPTURES PAR ESPECES

Rainbow trout

TRR

Truite arc-en-ciel

tonnes live weight

tonnes poids vif

	1985	1986	1987	1988	1989	1990	1991	1992	1993	1994
België / Belgique	300	350	380	450	450	420	420	420	420	420
Danmark	21 628	20 559	22 700	23 270	25 500	34 500	35 000	35 322	34 229	34 957
Deutschland	19 698	20 196	21 375	21 427	25 003	24 060	23 300	25 800	25 400	25 200
Ellada	-	-	-	-	-	-	-	-	-	-
España	17 000	18 000	18 500	19 000	19 500	18 000	18 000	18 483	19 750	21 100
France	24 650	28 450	30 000	30 000	30 020	36 000	37 000	40 500	45 000	47 000
Ireland	529	470	600	830	850	758	838	753	959	975
Italia	33 000	35 500	39 050	41 180	37 050	35 000	35 311	35 400	35 500	38 160
Luxembourg	-	-	-	-	-	-	-	-	-	-
Nederland	-	-	-	-	-	-	-	-	-	-
Portugal	800	1 165	1 569	1 350	973	2 000	2 000	1 181	933	1 164
United Kingdom	11 639	11 630	13 447	14 958	17 362	13 703	14 156	14 933	13 715	15 826
England & Wales	9 000	9 000	10 000	11 000	13 000	10 058	10 000	10 021	9 118	10 988
Scotland	2 175	2 110	2 947	3 258	3 512	2 645	3 156	3 912	3 597	3 838
N. Ireland	464	520	500	700	850	1 000	1 000	1 000	1 000	1 000
Channel Islands	-	-	-	-	-	-	-	-	-	-
Isle of Man	-	-	-	-	-	-	-	-	-	-
EUR 12	129 244	136 320	147 621	152 465	156 708	164 441	166 025	172 792	175 906	184 802
Österreich	3 000	2 950	2 800	3 200	3 200	3 000	2 700	2 400	3 000	2 970
Suomi / Finland	3 427	3 773	3 894	3 877	5 481	5 687	4 458	4 215	4 807	4 132
Sverige / Sweden	760	1 117	1 554	2 732	3 069	3 574	3 126	2 983	2 628	2 651
EUR 15	136 431	144 160	155 869	162 274	168 458	176 702	176 309	182 390	186 341	194 555
Guadeloupe	-	-	-	-	-	-	-	-	-	-
Guyane française	-	-	-	-	-	-	-	-	-	-
Martinique	-	-	-	-	-	-	-	-	-	-
Nouvelle Calédonie	-	-	-	-	-	-	-	-	-	-
Réunion	12	14	15	0	0	0	0	0	0	0
Island	-	-	-	-	-	-	-	-	-	-
Norge / Norway	-	-	-	-	-	-	-	-	-	-
Suisse/Schweiz	1 135	1 140	1 141	1 145	1 165	1 050	1 100	1 100	1 000	1 100
Færøene	-	-	-	-	-	-	-	-	-	-
Groenland	-	-	-	-	-	-	-	-	-	-
St Pierre-Miquelon	-	-	-	-	-	-	-	-	-	-
Canada	1 705	2 390	3 136	2 323	2 509	2 955	4 660	5 424	5 683	5 993
USA	24 176	23 708	25 933	27 391	26 418	27 297	27 974	27 098	25 593	24 061
Nippon / Japan	16 828	17 516	16 995	15 851	16 126	15 947	15 707	15 043	14 932	13 847
ex - CCCP / USSR	-	-	-	18	27	31	35	852	700	490
World	189 404	198 864	214 545	225 080	232 994	246 165	251 177	266 034	278 293	294 389

Germany includes GDR

Allemagne y compris RDA

B 2

CATCHES BY SPECIES

CAPTURES PAR ESPECE

Common sole

SOL

Sole commun

tonnes live weight

tonnes poids

	1985	1986	1987	1988	1989	1990	1991	1992	1993	1994
België / Belgique	4 421	4 776	4 606	3 692	4 316	5 231	5 659	4 508	5 232	5 701
Danmark	1 091	1 096	1 084	1 296	1 818	2 035	2 314	2 723	3 092	3 071
Deutschland	304	156	211	452	864	2 296	2 108	1 881	-	1 741
Ellada	1 181	1 464	1 609	1 730	1 868	3 261	1 856	2 108	2 314	1 831
España	8 526	5 135	3 498	3 111	2 784	1 754	1 668	2 288 *	1 922 *	1 971
France	7 739	7 268	7 593	7 710	8 142	7 534	7 619	9 467	9 638	9 511
Ireland	464	485	570	725	506	597	635	547	485	571
Italia	6 655	7 936	6 602	5 758	6 260	5 959	12 716	15 413	12 386	12 521
Luxembourg	-	-	-	-	-	-	-	-	-	-
Nederland	16 024	10 011	10 850	9 920	9 626	18 202	18 758	18 601	22 015	22 871
Portugal	567	1 045	1 127	1 003	1 199	964	948	1 023	253	351
United Kingdom	3 109	3 413	3 353	3 227	3 385	4 211	4 482	3 807	3 445	3 701
England & Wales	3 004	3 290	3 188	3 089	3 174	3 843	4 006	3 360	3 036	3 241
Scotland	40	62	84	85	120	276	261	319	341	341
N. Ireland	36	50	72	48	85	74	142	100	63	101
Channel Islands	17	10	6	4	3	8	28	11	1	1
Isle of Man	12	1	3	1	2	10	44	17	4	1
EUR 12	50 082	42 785	41 103	38 624	40 768	52 044	58 763	62 366	60 782	63 871
Österreich	-	-	-	-	-	-	-	-	-	-
Suomi / Finland	-	-	-	-	-	-	-	-	-	-
Sverige / Sweden	19	26	21	23	21	81	100	106	138	91
EUR 15	50 101	42 811	41 124	38 647	40 789	52 125	58 863	62 472	60 920	63 971
Guadeloupe	-	-	-	-	-	-	-	-	-	-
Guyane française	-	-	-	-	-	-	-	-	-	-
Martinique	-	-	-	-	-	-	-	-	-	-
Nouvelle Calédonie	-	-	-	-	-	-	-	-	-	-
Réunion	-	-	-	-	-	-	-	-	-	-
Island	-	-	-	-	-	-	-	-	-	-
Norge / Norway	-	-	-	-	-	-	-	-	-	-
Suisse/Schweiz	-	-	-	-	-	-	-	-	-	-
Færøene	-	-	-	-	-	-	-	-	-	-
Groenland	-	-	-	-	-	-	-	-	-	-
St Pierre-Miquelon	-	-	-	-	-	-	-	-	-	-
Canada	-	-	-	-	-	-	-	-	-	-
USA	-	-	-	-	-	-	-	-	-	-
Nippon / Japan	-	-	-	-	-	-	-	-	-	-
ex - CCCP / USSR	-	-	-	-	-	-	-	-	-	-
World	52 562	45 810	43 816	41 734	43 777	55 242	62 005	65 966	64 771	67 651

Germany includes GDR

Allemagne y compris R

* See preliminary remarks

* Voir remarques préliminaires

B 3

CATCHES BY SPECIES

CAPTURES PAR ESPECES

European plaice

PLE

Plie d'Europe

tonnes live weight

tonnes poids vif

	1985	1986	1987	1988	1989	1990	1991	1992	1993	1994
België / Belgique	11 940	9 974	12 336	15 386	14 416	17 766	17 954	14 824	12 777	10 399
Danmark	42 732	41 097	37 049	32 442	30 805	37 453	32 461	31 932	27 133	27 955
Deutschland	2 931	2 289	2 125	2 648	5 394	8 992	8 040	6 910	7 040	5 831
Ellada	-	-	-	-	-	-	-	-	-	-
España	79	-	-	-	4	-	-	46	84	88
France	6 408	5 885	8 019	9 456	7 420	7 502	5 662	5 026	4 514	4 529
Ireland	3 243	2 677	3 228	3 410	2 778	2 648	2 272	2 549	1 661	1 470
Italia	-	-	-	-	-	-	-	-	-	-
Luxembourg	-	-	-	-	-	-	-	-	-	-
Nederland	95 503	79 189	78 821	79 746	84 205	78 204	67 945	51 064	48 552	50 289
Portugal	-	216	248	219	184	191	218	197	164	108
United Kingdom	22 199	23 319	28 225	31 564	33 159	31 908	34 531	37 401	36 322	34 393
England & Wales	16 200	16 988	20 722	23 212	25 421	23 075	22 478	24 645	22 984	21 536
Scotland	5 763	6 035	7 147	8 019	6 790	8 281	10 629	11 141	11 812	11 266
N. Ireland	198	276	339	311	922	508	1 346	1 505	1 510	1 575
Channel Islands	12	8	8	10	7	16	22	19	2	2
Isle of Man	26	12	9	12	18	27	55	91	13	14
EUR 12	185 036	164 647	170 052	174 872	178 365	184 664	169 084	149 949	138 247	135 063
Österreich	-	-	-	-	-	-	-	-	-	-
Suomi / Finland	-	-	-	-	-	-	-	-	-	-
Sverige / Sweden	748	484	634	543	501	1 172	859	666	474	566
EUR 15	185 784	165 131	170 686	175 415	178 866	185 836	169 943	150 615	138 721	135 629
Guadeloupe	-	-	-	-	-	-	-	-	-	-
Guyane française	-	-	-	-	-	-	-	-	-	-
Martinique	-	-	-	-	-	-	-	-	-	-
Nouvelle Calédonie	-	-	-	-	-	-	-	-	-	-
Réunion	-	-	-	-	-	-	-	-	-	-
Island	14 446	12 700	11 162	14 040	11 299	11 360	10 794	10 500	12 516	11 851
Norge / Norway	750	637	364	442	898	2 474	1 171	1 510	1 325	1 103
Suisse/Schweiz	-	-	-	-	-	-	-	-	-	-
Færøene	362	453	324	409	523	284	236	417	319	957
Groenland	-	-	-	-	-	-	-	40	-	-
St Pierre-Miquelon	-	-	-	-	-	-	-	-	-	-
Canada	-	-	-	-	-	-	-	-	-	-
USA	-	-	-	-	-	-	-	-	-	-
Nippon / Japan	-	-	-	-	-	-	-	-	-	-
ex - CCCP / USSR	692	1 779	293	1 664	1 796	1 627	1 739	2 820	4 945	4 836
World	202 034	180 700	182 829	191 970	193 382	201 581	183 883	165 902	157 826	154 376

Germany includes GDR

Allemagne y compris RDA

B 4

CATCHES BY SPECIES

CAPTURES PAR ESPECES

Megrim

MEG

Cardine franche

tonnes live weight

tonnes poids vif

	1985	1986	1987	1988	1989	1990	1991	1992	1993	1994
België / Belgique	292	238	176	265	376	193	62	82	64	130
Danmark	2	0	0	2	2	2	2	7	10	1
Deutschland	3	8	7	16	5	3	6	3	4	1
Ellada	-	-	-	-	-	-	-	-	-	-
España	15 434	13 997	15 102	11 964	5 651	5 318	6 162	10 989 *	11 268 *	11 800
France	7 244	5 859	6 141	6 684	6 448	5 568	4 468	4 974	4 268	3 683
Ireland	1 905	2 243	2 403	2 356	3 154	3 074	3 044	3 147	2 998	3 053
Italia	-	-	-	-	-	-	-	-	-	-
Luxembourg	-	-	-	-	-	-	-	-	-	-
Nederland	11	29	2	46	53	24	29	27	30	28
Portugal	-	361	387	309	410	331	228	220	30	13
United Kingdom	4 713	3 839	5 056	5 290	4 288	3 958	4 554	5 178	5 563	6 096
England & Wales	2 398	2 227	2 300	2 400	1 676	1 409	1 851	2 582	2 543	2 753
Scotland	2 291	1 596	2 702	2 789	2 600	2 536	2 650	2 544	2 957	3 285
N. Ireland	24	14	53	101	11	12	52	51	62	57
Channel Islands	0	1	1	-	-	-	-	-	-	1
Isle of Man	-	-	-	-	0	0	-	0	-	-
EUR 12	29 605	26 574	29 274	26 933	20 387	18 471	18 555	24 628	24 235	24 806
Österreich	-	-	-	-	-	-	-	-	-	-
Suomi / Finland	-	-	-	-	-	-	-	-	-	-
Sverige / Sweden	-	-	0	-	-	-	0	0	0	0
EUR 15	29 605	26 574	29 275	26 933	20 387	18 471	18 555	24 628	24 235	24 806
Guadeloupe	-	-	-	-	-	-	-	-	-	-
Guyane française	-	-	-	-	-	-	-	-	-	-
Martinique	-	-	-	-	-	-	-	-	-	-
Nouvelle Calédonie	-	-	-	-	-	-	-	-	-	-
Réunion	-	-	-	-	-	-	-	-	-	-
Island	17	42	161	282	344	153	186	246	213	301
Norge / Norway	-	-	-	-	-	-	-	-	-	-
Suisse/Schweiz	-	-	-	-	-	-	-	-	-	-
Færøene	-	-	-	-	-	-	-	-	-	-
Groenland	-	-	-	-	-	-	-	-	-	-
St Pierre-Miquelon	-	-	-	-	-	-	-	-	-	-
Canada	-	-	-	-	-	-	-	-	-	-
USA	-	-	-	-	-	-	-	-	-	-
Nippon / Japan	-	-	-	-	-	-	-	-	-	-
ex - CCCP / USSR	-	-	-	-	-	-	-	-	-	-
World	29 622	26 616	29 436	27 215	20 731	18 624	18 741	24 874	24 448	25 107

Germany includes GDR

* See preliminary remarks

Allemagne y compris RD

* Voir remarques préliminaires

B 5

CATCHES BY SPECIES

CAPTURES PAR ESPECES

Am. plaice (=Long rough dab)

PLA

Balai (=Plie canadienne)

tonnes live weight

tonnes poids vif

	1985	1986	1987	1988	1989	1990	1991	1992	1993	1994
België / Belgique	-	-	-	-	-	-	-	-	-	-
Danmark	41	109	72	217	26	17	17	24	39	2
Deutschland	384	8	1	8	-	-	-	10	-	-
Ellada	-	-	-	-	-	-	-	-	-	-
España	5 661	12 930	18 613	10 575	13 082	396	1 392	802	443	394
France	12	50	10	6	35	-	-	-	-	-
Ireland	-	-	-	-	-	-	-	-	-	-
Italia	-	-	-	-	-	-	-	-	-	-
Luxembourg	-	-	-	-	-	-	-	-	-	-
Nederland	-	-	-	-	-	-	-	-	-	-
Portugal	293	10 988	3 485	1 813	1 821	715	1 183	453	349	372
United Kingdom	0	0	-	-	-	-	2	46	-	0
England & Wales	0	0	-	-	-	-	2	46	-	0
Scotland	-	-	-	-	-	-	-	-	-	-
N. Ireland	-	-	-	-	-	-	-	-	-	-
Channel Islands	0	-	-	-	-	-	-	-	-	-
Isle of Man	-	-	-	-	-	-	-	-	-	-
EUR 12	6 392	24 085	22 181	12 619	14 964	1 128	2 594	1 336	831	768
Österreich	-	-	-	-	-	-	-	-	-	-
Suomi / Finland	-	-	-	-	-	-	-	-	-	-
Sverige / Sweden	49	15	7	33	65	35	39	24	0	0
EUR 15	6 441	24 100	22 188	12 652	15 029	1 163	2 633	1 360	831	769
Guadeloupe	-	-	-	-	-	-	-	-	-	-
Guyane française	-	-	-	-	-	-	-	-	-	-
Martinique	-	-	-	-	-	-	-	-	-	-
Nouvelle Calédonie	-	-	-	-	-	-	-	-	-	-
Réunion	-	-	-	-	-	-	-	-	-	-
Island	1	-	32	166	565	653	1 709	1 468	1 342	2 734
Norge / Norway	-	8	-	-	-	3	-	4	-	-
Suisse/Schweiz	-	-	-	-	-	-	-	-	-	-
Færøene	-	-	2	-	-	-	-	1	243	-
Groenland	9	5	2	-	-	-	2	3	-	28
St Pierre-Miquelon	400	661	550	599	875	135	360	53	-	0
Canada	60 369	54 052	55 006	44 057	46 706	37 207	34 850	19 456	10 815	2 977
USA	8 374	5 643	5 060	4 771	3 495	2 462	4 269	6 652	5 812	5 062
Nippon / Japan	16	60	9	90	458	337	501	74	52	-
ex - CCCP / USSR	3 367	3 616	2 630	1 725	1 416	874	142	80	12	2 920
World	80 097	89 335	86 711	64 829	69 161	43 571	46 433	29 760	19 201	14 500

Germany includes GDR

Allemagne y compris RDA

CATCHES BY SPECIES

CAPTURES PAR ESPECE

Atlantic cod

COD

Morue de l'Atlantique

tonnes live weight

tonnes poids

	1985	1986	1987	1988	1989	1990	1991	1992	1993	1994
België / Belgique	6 237	8 221	8 792	7 273	5 324	4 473	3 504	4 247	4 349	3 611
Danmark	175 421	154 099	149 958	128 074	115 797	98 816	84 694	64 069	47 017	55 221
Deutschland	71 328	52 671	51 427	51 337	56 379	58 523	34 407	25 246	18 602	22 051
Ellada	-	-	-	-	-	-	-	-	-	-
España	38 334	54 584	42 549	45 709	35 557	16 890	17 504	17 964 *	15 255 *	13 151
France	51 352	64 197	47 651	51 489	38 630	20 968	12 605	16 039	16 348	12 261
Ireland	8 059	7 204	9 098	10 137	7 457	6 635	5 574	4 834	3 627	4 961
Italia	-	-	-	-	-	-	-	-	-	-
Luxembourg	-	-	-	-	-	-	-	-	-	-
Nederland	31 311	25 339	21 458	17 074	12 030	8 441	6 831	11 135	10 220	6 511
Portugal	18 997	47 208	22 984	14 826	25 404	15 659	14 152	7 120	5 439	8 281
United Kingdom	109 157	90 654	111 735	92 512	81 252	71 845	67 584	65 374	67 336	70 951
England & Wales	36 007	35 355	44 331	37 435	34 746	26 089	27 248	26 374	29 121	33 571
Scotland	70 465	52 159	63 638	50 810	42 324	42 077	37 365	35 840	35 343	35 241
N. Ireland	2 558	3 047	3 703	4 138	4 125	3 613	2 759	2 998	2 814	2 111
Channel Islands	8	13	19	11	13	16	21	12	0	1
Isle of Man	119	80	44	118	44	50	190	149	57	21
EUR 12	510 196	504 177	465 653	418 431	377 831	302 250	246 855	216 028	188 193	197 011
Österreich	-	-	-	-	-	-	-	-	-	-
Suomi / Finland	7 224	4 831	2 309	2 903	1 913	1 667	1 662	460	203	521
Sverige / Sweden	61 025	52 544	54 665	61 401	59 708	57 415	46 188	22 361	17 971	30 981
EUR 15	578 445	561 552	522 627	482 735	439 452	361 332	294 705	238 849	206 367	228 511
Guadeloupe	-	-	-	-	-	-	-	-	-	-
Guyane française	-	-	-	-	-	-	-	-	-	-
Martinique	-	-	-	-	-	-	-	-	-	-
Nouvelle Calédonie	-	-	-	-	-	-	-	-	-	-
Réunion	-	-	-	-	-	-	-	-	-	-
Island	322 810	365 859	389 809	375 750	353 985	333 348	306 697	266 684	260 541	214 741
Norge / Norway	247 946	270 578	305 201	252 415	186 345	125 179	163 816	219 035	275 914	375 001
Suisse/Schweiz	-	-	-	-	-	-	-	-	-	-
Færøene	66 477	64 587	50 361	50 730	44 049	30 135	24 410	20 081	26 924	33 881
Groenland	12 757	7 155	19 962	48 437	95 867	63 258	26 915	10 433	7 557	9 071
St Pierre-Miquelon	7 400	18 446	18 780	10 293	13 431	19 752	20 317	14 392	83	81
Canada	473 777	468 062	457 712	467 807	426 203	395 830	309 392	187 839	76 385	22 271
USA	37 473	25 069	26 854	34 876	35 719	43 558	42 178	27 798	22 877	17 531
Nippon / Japan	199	217	483	381	563	511	163	9	2	
ex - CCCP / USSR	146 001	205 275	244 933	200 923	149 632	88 136	128 988	187 732	252 842	324 841
World	1 956 704	2 030 437	2 069 557	1 957 851	1 777 525	1 491 456	1 344 766	1 186 544	1 138 425	1 240 391

Germany includes GDR

Allemagne y compris R

* See preliminary remarks

* Voir remarques préliminaires

B 7

CATCHES BY SPECIES

CAPTURES PAR ESPECES

Norway pout

NOP

Tacaud norvégien

tonnes live weight

tonnes poids vif

	1985	1986	1987	1988	1989	1990	1991	1992	1993	1994
België / Belgique	-	-	-	-	-	-	-	-	-	-
Danmark	210 996	194 494	219 163	181 155	200 675	128 708	163 702	266 934	190 070	166 928
Deutschland	-	-	-	-	-	-	-	-	3	-
Ellada	-	-	-	-	-	-	-	-	-	-
España	-	-	-	-	-	-	-	-	-	-
France	-	-	-	-	-	-	-	-	-	-
Ireland	-	-	-	-	-	-	-	-	-	-
Italia	-	-	-	-	-	-	-	-	-	-
Luxembourg	-	-	-	-	-	-	-	-	-	-
Nederland	352	168	1	-	260	-	8	110	-	25
Portugal	-	-	4	-	-	0	-	-	-	-
United Kingdom	86	36	582	549	131	0	-	4	7	1
England & Wales	22	36	28	32	-	0	-	3	0	1
Scotland	64	-	554	517	131	0	-	0	7	0
N. Ireland	-	-	-	-	-	-	-	-	-	-
Channel Islands	-	-	-	-	-	-	-	-	-	-
Isle of Man	-	-	-	-	-	-	-	-	-	-
EUR 12	211 434	194 698	219 750	181 704	201 066	128 708	163 710	267 048	190 080	166 954
Österreich	-	-	-	-	-	-	-	-	-	-
Suomi / Finland	-	-	-	-	-	-	-	-	-	-
Sverige / Sweden	-	0	-	-	0	0	3	5	0	-
EUR 15	211 434	194 698	219 750	181 704	201 066	128 708	163 713	267 053	190 081	166 954
Guadeloupe	-	-	-	-	-	-	-	-	-	-
Guyane française	-	-	-	-	-	-	-	-	-	-
Martinique	-	-	-	-	-	-	-	-	-	-
Nouvelle Calédonie	-	-	-	-	-	-	-	-	-	-
Réunion	-	-	-	-	-	-	-	-	-	-
Island	-	-	-	3 647	4 007	479	-	-	-	-
Norge / Norway	114 528	69 759	81 237	62 052	123 557	142 315	120 396	163 460	102 765	91 689
Suisse/Schweiz	-	-	-	-	-	-	-	-	-	-
Færøene	18 731	20 061	38 357	29 427	23 285	24 132	19 262	22 416	31 471	32 358
Groenland	-	-	-	-	-	-	-	-	-	-
St Pierre-Miquelon	-	-	-	-	-	-	-	-	-	-
Canada	-	-	-	-	-	-	-	-	-	-
USA	-	-	-	-	-	-	-	-	-	-
Nippon / Japan	-	-	-	-	-	-	-	-	-	-
ex - CCCP / USSR	-	-	-	-	-	-	-	-	-	-
World	344 693	284 518	339 344	276 830	351 915	295 634	303 371	452 929	324 317	291 001

Germany includes GDR

Allemagne y compris RDA

CATCHES BY SPECIES

CAPTURES PAR ESPECE

Cape hakes

HKC

Merlus du ca

tonnes live weight

tonnes poids

	1985	1986	1987	1988	1989	1990	1991	1992	1993	1994
België / Belgique	-	-	-	-	-	-	-	-	-	-
Danmark	-	-	-	-	-	-	-	-	-	-
Deutschland	2 565	1 401	369	-	5 943	1 148	-	-	-	-
Ellada	-	-	-	-	-	-	-	-	-	-
España	136 377	147 942	149 701	158 085	155 000	60 000	13 289	20 474	25 000	25 000
France	-	-	-	-	-	-	1 116	-	-	-
Íreland	-	-	-	-	-	-	-	-	-	-
Italia	694	227	-	336	233	-	-	-	-	-
Luxembourg	-	-	-	-	-	-	-	-	-	-
Nederland	-	-	-	-	-	-	-	-	-	-
Portugal	31 654	30 980	29 907	26 443	17 880	-	-	-	-	-
United Kingdom	-	-	-	-	-	-	-	-	-	-
England & Wales	-	-	-	-	-	-	-	-	-	-
Scotland	-	-	-	-	-	-	-	-	-	-
N. Ireland	-	-	-	-	-	-	-	-	-	-
Channel Islands	-	-	-	-	-	-	-	-	-	-
Isle of Man	-	-	-	-	-	-	-	-	-	-
EUR 12	171 290	180 550	179 977	184 864	179 056	61 148	14 405	20 474	25 000	25 000
Österreich	-	-	-	-	-	-	-	-	-	-
Suomi / Finland	-	-	-	-	-	-	-	-	-	-
Sverige / Sweden	-	-	-	-	-	-	-	-	-	-
EUR 15	171 290	180 550	179 977	184 864	179 056	61 148	14 405	20 474	25 000	25 000
Guadeloupe	-	-	-	-	-	-	-	-	-	-
Guyane française	-	-	-	-	-	-	-	-	-	-
Martinique	-	-	-	-	-	-	-	-	-	-
Nouvelle Calédonie	-	-	-	-	-	-	-	-	-	-
Réunion	-	-	-	-	-	-	-	-	-	-
Island	-	-	-	-	-	-	-	-	-	-
Norge / Norway	-	-	-	-	-	-	-	-	-	-
Suisse/Schweiz	-	-	-	-	-	-	-	-	-	-
Færoene	-	-	-	-	-	-	-	-	-	-
Groenland	-	-	-	-	-	-	-	-	-	-
St Pierre-Miquelon	-	-	-	-	-	-	-	-	-	-
Canada	-	-	-	-	-	-	-	-	-	-
USA	-	-	-	-	-	-	-	-	-	-
Nippon / Japan	2 233	1 583	1 117	2 067	2 207	1 639	316	483	-	30
ex - CCCP / USSR	137 283	153 923	82 897	116 910	110 013	31 089	115	31	987	34
World	541 816	540 686	466 642	496 639	465 432	268 244	180 821	205 904	199 252	266 468

Germany includes GDR

Allemagne y compris RI

CATCHES BY SPECIES

CAPTURES PAR ESPECES

Haddock

HAD

Eglefin

tonnes live weight

tonnes poids vif

	1985	1986	1987	1988	1989	1990	1991	1992	1993	1994
België / Belgique	1 129	598	479	677	764	826	688	820	836	705
Danmark	33 673	20 274	11 397	11 736	6 685	5 881	3 690	5 293	5 204	4 768
Deutschland	3 255	3 164	4 443	2 213	652	943	749	1 043	1 522	4 261
Ellada	-	-	-	-	-	-	-	-	-	-
España	2 864	844	1 548	793	714	333	265	114 *	169 *	177 *
France	15 897	14 183	12 809	8 850	6 449	4 102	2 900	3 128	3 998	3 600
Ireland	4 647	2 618	3 739	3 369	2 709	1 934	2 624	2 595	3 117	2 860
Italia	-	-	-	-	-	-	-	-	-	-
Luxembourg	-	-	-	-	-	-	-	-	-	-
Nederland	3 888	1 662	1 104	904	328	102	100	148	192	96
Portugal	-	0	141	0	0	17	82	165	593	765
United Kingdom	150 537	153 052	119 299	113 437	83 799	57 100	53 600	54 290	87 561	94 074
England & Wales	16 193	9 584	9 946	7 317	5 057	3 488	3 286	4 467	6 680	9 334
Scotland	134 123	142 794	109 119	105 885	78 316	53 387	49 980	49 429	80 517	84 309
N. Ireland	216	670	231	231	417	219	318	368	344	406
Channel Islands	-	-	-	-	1	-	-	0	-	1
Isle of Man	5	4	3	3	7	5	15	25	19	24
EUR 12	215 891	196 396	154 960	141 980	102 100	71 238	64 698	67 596	103 193	111 307
Österreich	-	-	-	-	-	-	-	-	-	-
Suomi / Finland	-	-	-	-	-	-	-	-	-	-
Sverige / Sweden	2 293	1 701	1 007	678	1 117	984	1 026	2 033	1 344	959
EUR 15	218 184	198 097	155 967	142 658	103 217	72 222	65 724	69 629	104 537	112 266
Guadeloupe	-	-	-	-	-	-	-	-	-	-
Guyane française	-	-	-	-	-	-	-	-	-	-
Martinique	-	-	-	-	-	-	-	-	-	-
Nouvelle Calédonie	-	-	-	-	-	-	-	-	-	-
Réunion	-	-	-	-	-	-	-	-	-	-
Island	49 553	47 317	39 479	53 085	61 792	66 004	53 516	46 098	46 932	58 426
Norge / Norway	25 197	58 711	75 246	62 829	38 512	22 605	24 605	39 936	44 932	73 318
Suisse/Schweiz	-	-	-	-	-	-	-	-	-	-
Færoene	16 488	16 596	16 316	13 977	16 018	12 745	10 157	6 856	5 143	7 759
Groenland	-	-	-	-	-	-	-	1 031	880	770
St Pierre-Miquelon	3 520	2 048	1 169	468	429	350	292	157	-	-
Canada	37 052	44 162	27 468	31 067	26 039	22 142	21 662	21 853	12 869	6 953
USA	6 539	4 694	3 029	2 963	1 723	2 471	1 839	2 318	878	328
Nippon / Japan	10	5	45	7	-	8	4	2	-	-
ex - CCCP / USSR	22 967	46 060	78 424	31 696	21 823	5 279	12 530	19 757	35 098	51 822
World	379 601	417 770	397 296	338 849	269 732	203 921	190 393	207 775	251 339	311 654

Germany includes GDR

Allemagne y compris RDA

* See preliminary remarks

* Voir remarques préliminaires

B 10

CATCHES BY SPECIES

CAPTURES PAR ESPECE

Blue whiting

WHB

Merlan ble

tonnes live weight

tonnes poids

	1985	1986	1987	1988	1989	1990	1991	1992	1993	1994
België / Belgique	-	-	-	-	-	-	-	-	-	-
Danmark	93 455	69 830	72 732	134 642	84 289	60 175	50 368	43 965	69 378	22 830
Deutschland	9 281	6 291	4 909	5 678	5 541	1 919	401	1 320	100	5 920
Ellada	693	1 147	1 648	1 099	1 504	1 136	1 141	1 449	1 858	2 280
España	26 554	35 667	38 404	38 648	38 011	35 189	42 299	42 017 *	47 400 *	48 000
France	-	-	-	-	2 207	6	15	13	48	20
Ireland	668	16 440	3 706	4 646	2 014	2	-	781	-	-
Italia	2 533	2 730	3 325	3 082	3 154	2 437	2 092	3 185	2 752	1 990
Luxembourg	-	-	-	-	-	-	-	-	-	-
Nederland	1 931	10 002	9 261	800	2 022	6 523	8 291	11 036	18 482	21 070
Portugal	5 908	8 116	9 151	6 161	3 574	2 864	2 984	2 174	1 166	1 890
United Kingdom	5	4 990	3 341	5 201	12 720	8 252	4 122	7 472	2 294	4 470
England & Wales	5	18	31	15	1 593	13	107	373	11	1 420
Scotland	0	4 972	3 310	5 186	11 127	8 239	4 015	7 099	2 283	3 040
N. Ireland	-	-	-	-	-	-	-	-	-	-
Channel Islands	-	-	-	-	-	-	-	-	-	-
Isle of Man	-	-	-	-	-	-	-	-	-	-
EUR 12	141 028	155 213	146 477	199 957	155 036	118 503	111 713	113 412	143 478	108 500
Österreich	-	-	-	-	-	-	-	-	-	-
Suomi / Finland	-	-	-	-	-	-	-	-	-	-
Sverige / Sweden	3 616	8 532	2 013	1 226	3 092	1 503	17 980	2 058	37 265	3 700
EUR 15	144 644	163 745	148 490	201 183	158 128	120 006	129 693	115 470	180 743	112 210
Guadeloupe	-	-	-	-	-	-	-	-	-	-
Guyane française	-	-	-	-	-	-	-	-	-	-
Martinique	-	-	-	-	-	-	-	-	-	-
Nouvelle Calédonie	-	-	-	-	-	-	-	-	-	-
Réunion	-	-	-	-	-	-	-	-	-	-
Island	-	-	-	-	2 655	-	-	-	-	-
Norge / Norway	233 038	280 098	193 483	209 738	265 900	284 339	119 201	154 556	197 546	226 230
Suisse/Schweiz	-	-	-	-	-	-	-	-	-	-
Færøene	76 005	86 307	86 902	77 591	73 833	46 165	6 645	12 731	14 984	24 400
Groenland	-	10	-	-	-	-	-	3	-	-
St Pierre-Miquelon	-	-	-	-	-	-	-	-	-	-
Canada	-	-	-	-	-	-	-	-	-	-
USA	-	-	-	-	-	-	-	-	-	-
Nippon / Japan	-	-	-	1	-	-	-	906	2 002	3 240
ex - CCCP / USSR	215 303	284 017	278 183	179 330	162 932	125 609	184 037	190 072	151 917	130 180
World	669 288	815 257	708 456	670 668	665 068	577 489	443 681	480 906	556 926	506 870

Germany includes GDR

Allemagne y compris R

* See preliminary remarks

* Voir remarques préliminaires

B 11

CATCHES BY SPECIES

CAPTURES PAR ESPECES

Whiting

WHG

Merlan

tonnes live weight

tonnes poids vif

	1985	1986	1987	1988	1989	1990	1991	1992	1993	1994
België / Belgique	2 530	2 532	1 791	2 327	1 730	1 702	1 461	1 463	1 318	1 490
Danmark	33 817	9 977	3 024	12 848	1 813	2 419	2 986	2 469	2 092	1 409
Deutschland	269	362	292	496	523	974	1 272	1 400	1 216	1 076
Ellada	-	-	-	-	-	-	-	-	-	-
España	1 864	1 316	316	378	19	4	2	148 *	353 *	370 *
France	33 530	28 312	32 997	33 054	28 064	27 174	18 734	23 811	25 279	25 394
Ireland	10 295	7 087	9 558	9 992	8 036	5 511	5 343	6 082	7 120	8 736
Italia	-	-	-	-	-	-	-	-	-	-
Luxembourg	-	-	-	-	-	-	-	-	-	-
Nederland	7 125	13 939	8 575	5 085	3 860	3 273	4 028	5 390	4 799	3 864
Portugal	1 614	2 386	2 518	1 526	406	291	154	210	185	237
United Kingdom	55 711	46 033	58 191	51 667	43 057	42 921	46 756	44 692	46 089	45 813
England & Wales	7 427	5 956	7 472	7 122	4 475	5 330	5 761	5 472	5 547	8 619
Scotland	39 826	35 105	45 832	39 800	32 800	33 373	37 363	35 677	37 079	33 578
N. Ireland	8 399	4 945	4 871	4 730	5 747	4 140	3 534	3 476	3 408	3 571
Channel Islands	2	2	2	-	6	0	5	2	-	0
Isle of Man	57	25	14	15	28	77	92	66	55	44
EUR 12	146 756	111 945	117 262	117 374	87 508	84 269	80 737	85 665	88 452	88 389
Österreich	-	-	-	-	-	-	-	-	-	-
Suomi / Finland	-	-	-	-	-	-	-	-	-	-
Sverige / Sweden	705	548	284	447	694	474	585	1 045	871	474
EUR 15	147 461	112 493	117 546	117 821	88 202	84 744	81 322	86 710	89 323	88 863
Guadeloupe	-	-	-	-	-	-	-	-	-	-
Guyane française	-	-	-	-	-	-	-	-	-	-
Martinique	-	-	-	-	-	-	-	-	-	-
Nouvelle Calédonie	-	-	-	-	-	-	-	-	-	-
Réunion	-	-	-	-	-	-	-	-	-	-
Island	72	77	113	141	190	536	746	510	230	315
Norge / Norway	158	192	139	107	69	185	325	451	350	276
Suisse/Schweiz	-	-	-	-	-	-	-	-	-	-
Færoene	451	521	564	1 091	1 277	1 348	1 089	656	601	815
Groenland	-	-	-	-	-	-	-	-	-	-
St Pierre-Miquelon	-	-	-	-	-	-	-	-	-	-
Canada	-	-	-	-	-	-	-	-	-	-
USA	-	-	-	-	-	-	-	-	-	-
Nippon / Japan	-	-	-	-	-	-	-	-	-	-
ex - CCCP / USSR	2 655	2 652	2 764	2 223	591	322	24	-	21	189
World	170 986	136 923	150 832	152 543	113 288	108 245	106 081	108 846	110 824	106 598

Germany includes GDR

Allemagne y compris RDA

* See preliminary remarks

* Voir remarques préliminaires

B 12

CATCHES BY SPECIES

CAPTURES PAR ESPECE

European hake

HKE

Merlu européenne

tonnes live weight

tonnes poids

	1985	1986	1987	1988	1989	1990	1991	1992	1993	1994
België / Belgique	224	156	136	139	137	165	170	182	117	10
Danmark	1 775	1 813	1 916	1 599	2 058	2 856	3 343	3 370	3 180	2 12
Deutschland	25	27	28	40	37	23	30	51	120	8
Ellada	3 062	3 812	3 027	3 714	4 206	3 789	3 223	4 175	5 089	6 42
España	46 335	42 332	40 866	37 849	26 346	26 029	30 911	58 379 *	63 800 *	64 80
France	27 858	21 716	19 714	24 110	25 556	22 027	22 597	19 845	16 315	14 33
Ireland	1 298	2 104	2 014	1 961	2 107	2 266	1 773	2 514	2 539	2 17
Italia	33 766	24 372	26 595	29 465	26 695	21 612	24 904	28 433	34 001	36 33
Luxembourg	-	-	-	-	-	-	-	-	-	-
Nederland	38	25	102	154	129	133	111	182	144	7
Portugal	6 021	9 670	8 342	6 372	4 104	3 736	3 713	4 745	3 704	2 91
United Kingdom	5 504	6 163	9 309	8 299	5 933	6 123	7 684	7 570	7 317	6 74
England & Wales	3 539	4 026	6 836	5 753	3 072	2 855	3 886	4 425	4 044	4 21
Scotland	1 753	1 702	1 934	1 933	1 751	1 806	2 453	2 114	2 423	1 90
N. Ireland	207	428	537	611	1 101	1 453	1 326	1 023	843	60
Channel Islands	3	3	0	-	1	-	-	0	-	-
Isle of Man	2	4	2	2	7	8	18	8	7	2
EUR 12	125 907	112 191	112 050	113 702	97 308	88 760	98 459	129 447	136 326	136 13
Österreich	-	-	-	-	-	-	-	-	-	-
Suomi / Finland	-	-	-	-	-	-	-	-	-	-
Sverige / Sweden	114	84	78	71	74	139	241	201	200	17
EUR 15	126 021	112 275	112 128	113 773	97 382	88 899	98 700	129 648	136 526	136 30
Guadeloupe	-	-	-	-	-	-	-	-	-	-
Guyane française	-	-	-	-	-	-	-	-	-	-
Martinique	-	-	-	-	-	-	-	-	-	-
Nouvelle Calédonie	-	-	-	-	-	-	-	-	-	-
Réunion	-	-	-	-	-	-	-	-	-	-
Island	-	-	-	-	-	-	-	-	-	-
Norge / Norway	428	275	321	358	397	670	815	873	878	59
Suisse/Schweiz	-	-	-	-	-	-	-	-	-	-
Færoene	-	-	-	-	-	-	-	-	6	-
Groenland	-	-	-	-	-	-	-	-	-	-
St Pierre-Miquelon	-	-	-	-	-	-	-	-	-	-
Canada	-	-	-	-	-	-	-	-	-	-
USA	-	-	-	-	-	-	-	-	-	-
Nippon / Japan	-	-	-	-	-	-	-	-	-	-
ex - CCCP / USSR	-	-	-	-	-	-	-	-	-	-
World	134 579	118 741	120 381	121 735	105 156	98 593	107 602	139 396	145 677	145 53

Germany includes GDR

Allemagne y compris R

* See preliminary remarks

* Voir remarques préliminaires

B 13

CATCHES BY SPECIES

CAPTURES PAR ESPECES

Ling

LIN

Lingue

tonnes live weight

tonnes poids vif

	1985	1986	1987	1988	1989	1990	1991	1992	1993	1994
België / Belgique	219	240	284	341	302	212	191	178	168	171
Danmark	1 336	1 314	1 375	785	1 042	1 286	1 176	1 199	1 238	950
Deutschland	223	297	246	297	243	267	238	222	975	1 042
Ellada	-	-	-	-	-	-	-	-	-	-
España	4 533	6 529	10 033	7 025	6 128	6 045	3 683	7 686 *	7 700 *	7 850 *
France	14 005	12 462	13 200	13 035	10 870	9 515	7 577	7 526	5 155	4 832
Ireland	1 083	924	1 035	632	620	507	644	452	880	1 158
Italia	-	-	-	-	-	-	-	-	-	-
Luxembourg	-	-	-	-	-	-	-	-	-	-
Nederland	-	-	-	5	19	-	-	-	-	-
Portugal	-	-	-	9	36	30	1	7	-	-
United Kingdom	5 353	5 175	7 559	8 859	6 556	5 564	6 477	7 936	10 758	11 858
England & Wales	1 991	2 581	4 098	4 669	2 671	2 390	2 998	3 447	4 260	4 944
Scotland	3 305	2 512	3 387	4 087	3 793	3 090	3 387	4 412	6 399	6 803
N. Ireland	36	59	53	92	63	61	81	56	87	93
Channel Islands	19	20	18	11	27	21	8	18	10	16
Isle of Man	2	3	2	0	1	1	2	3	2	2
EUR 12	26 753	26 942	33 731	30 988	25 816	23 425	19 988	25 206	26 874	27 861
Österreich	-	-	-	-	-	-	-	-	-	-
Suomi / Finland	-	-	-	-	-	-	-	-	-	-
Sverige / Sweden	160	62	58	34	64	43	68	128	144	120
EUR 15	26 913	27 004	33 789	31 022	25 880	23 468	20 056	25 334	27 018	27 981
Guadeloupe	-	-	-	-	-	-	-	-	-	-
Guyane française	-	-	-	-	-	-	-	-	-	-
Martinique	-	-	-	-	-	-	-	-	-	-
Nouvelle Calédonie	-	-	-	-	-	-	-	-	-	-
Réunion	-	-	-	-	-	-	-	-	-	-
Island	2 980	2 946	4 161	5 098	4 896	5 153	5 206	4 556	4 333	4 049
Norge / Norway	28 009	24 566	20 511	19 825	25 806	21 577	20 840	19 367	18 335	17 893
Suisse/Schweiz	-	-	-	-	-	-	-	-	-	-
Færoene	3 615	3 181	4 619	3 046	2 503	2 170	2 876	2 361	2 047	2 799
Groenland	-	-	-	-	-	-	-	-	-	-
St Pierre-Miquelon	-	-	-	-	-	-	-	-	-	-
Canada	-	-	-	-	-	-	-	-	-	-
USA	-	-	-	-	-	-	-	-	-	-
Nippon / Japan	-	-	-	-	-	-	-	-	-	-
ex - CCCP / USSR	-	-	-	-	-	-	-	-	-	-
World	61 517	57 697	63 080	58 991	59 085	52 368	48 978	51 618	51 733	52 722

Germany includes GDR

Allemagne y compris RDA

* See preliminary remarks

* Voir remarques préliminaires

B 14

CATCHES BY SPECIES

CAPTURES PAR ESPECE

Saithe

POK

Lieu de

tonnes live weight

tonnes poids

	1985	1986	1987	1988	1989	1990	1991	1992	1993	1994
België / Belgique	222	259	253	366	413	222	276	269	223	11
Danmark	9 185	10 364	8 191	6 963	6 552	5 802	6 329	4 834	4 314	4 3
Deutschland	25 270	28 200	28 846	24 896	16 133	16 442	22 217	17 407	18 762	12 4
Ellada	-	-	-	-	-	-	-	-	-	-
España	742	824	533	857	240	77	269	464 *	530 *	5
France	69 539	81 232	70 731	61 594	56 224	49 477	34 504	21 777	27 930	21 9
Ireland	2 847	2 399	2 328	1 944	2 758	1 588	1 755	1 999	2 327	2 3
Italia	-	-	-	-	-	-	-	-	-	-
Luxembourg	-	-	-	-	-	-	-	-	-	-
Nederland	233	134	334	346	279	273	265	180	79	-
Portugal	-	-	53	0	0	11	424	29	42	-
United Kingdom	22 638	28 172	22 641	21 713	18 644	17 964	19 879	15 744	15 135	15 0
England & Wales	7 779	6 441	5 478	6 186	6 394	5 866	6 659	5 224	4 526	4 8
Scotland	14 157	21 066	16 560	15 015	11 675	11 487	12 722	10 148	10 233	9 7
N. Ireland	680	656	597	504	569	604	477	361	371	3
Channel Islands	13	3	3	4	3	3	0	1	-	-
Isle of Man	9	6	3	4	2	3	20	9	5	-
EUR 12	130 677	151 584	133 911	118 679	101 243	91 856	85 918	62 703	69 343	56 8
Österreich	-	-	-	-	-	-	-	-	-	-
Suomi / Finland	-	-	-	-	-	-	-	-	-	-
Sverige / Sweden	1 764	1 987	1 732	2 064	797	838	1 514	3 302	4 955	5 3
EUR 15	132 441	153 571	135 643	120 743	102 040	92 694	87 432	66 005	74 298	62 1
Guadeloupe	-	-	-	-	-	-	-	-	-	-
Guyane française	-	-	-	-	-	-	-	-	-	-
Martinique	-	-	-	-	-	-	-	-	-	-
Nouvelle Calédonie	-	-	-	-	-	-	-	-	-	-
Réunion	-	-	-	-	-	-	-	-	-	-
Island	55 135	63 867	78 175	74 383	79 796	95 032	99 390	77 832	69 985	63 3
Norge / Norway	205 989	130 639	152 164	148 368	144 506	111 905	139 686	168 160	188 294	187 8
Suisse/Schweiz	-	-	-	-	-	-	-	-	-	-
Færøene	46 037	41 572	42 843	47 723	46 997	65 583	57 686	40 195	37 189	35 2
Groenland	-	-	-	-	-	-	-	734	78	-
St Pierre-Miquelon	462	548	2 007	1 440	1 161	812	310	92	-	-
Canada	44 824	49 709	49 531	44 332	44 251	38 370	39 439	32 644	20 863	15 5
USA	19 462	17 558	20 353	14 960	10 553	9 559	7 887	7 186	5 673	3 7
Nippon / Japan	17	51	82	2	28	9	38	77	4	-
ex - CCCP / USSR	387	591	740	1 184	1 727	1 185	1 822	1 845	9 621	1 2
World	504 824	458 990	482 713	454 376	432 435	416 657	435 651	397 445	407 548	369 3

Germany includes GDR

Allemagne y compris l

* See preliminary remarks

* Voir remarques prélimin

B 15

CATCHES BY SPECIES

CAPTURES PAR ESPECES

Grey gurnard

GUG

Grondin

tonnes live weight

tonnes poids vif

	1985	1986	1987	1988	1989	1990	1991	1992	1993	1994
België / Belgique	137	-	115	116	119	110	93	118	126	79
Danmark	2 653	314	46 598	38 237	26 739	22 076	14 540	8 136	840	99
Deutschland	-	-	-	-	-	-	-	-	-	-
Ellada	-	-	-	-	-	-	-	-	-	-
España	-	-	-	-	-	-	-	-	-	-
France	373	638	432	655	846	714	448	259	245	250
Ireland	-	-	-	-	-	16	15	17	10	-
Italia	-	-	-	-	-	-	-	-	-	-
Luxembourg	-	-	-	-	-	-	-	-	-	-
Nederland	-	-	-	-	-	-	-	-	-	-
Portugal	-	-	-	-	-	-	-	-	0	0
United Kingdom	4	0	-	43	-	-	0	-	-	24
England & Wales	2	-	-	43	-	-	-	-	-	-
Scotland	-	-	-	-	-	-	-	-	-	24
N. Ireland	-	-	-	-	-	-	-	-	-	-
Channel Islands	2	-	-	-	-	-	0	-	-	-
Isle of Man	0	0	-	-	-	-	-	-	-	-
EUR 12	3 167	952	47 145	39 051	27 704	22 917	15 097	8 531	1 221	477
Österreich	-	-	-	-	-	-	-	-	-	-
Suomi / Finland	-	-	-	-	-	-	-	-	-	-
Sverige / Sweden	9	10	6	3	5	3	5	10	9	12
EUR 15	3 176	962	47 151	39 054	27 709	22 920	15 102	8 541	1 230	453
Guadeloupe	-	-	-	-	-	-	-	-	-	-
Guyane française	-	-	-	-	-	-	-	-	-	-
Martinique	-	-	-	-	-	-	-	-	-	-
Nouvelle Calédonie	-	-	-	-	-	-	-	-	-	-
Réunion	-	-	-	-	-	-	-	-	-	-
Island	-	-	-	-	-	-	-	-	-	-
Norge / Norway	-	-	-	-	-	-	-	-	-	-
Suisse/Schweiz	-	-	-	-	-	-	-	-	-	-
Færøene	-	-	-	-	-	-	-	-	-	-
Groenland	-	-	-	-	-	-	-	-	-	-
St Pierre-Miquelon	-	-	-	-	-	-	-	-	-	-
Canada	-	-	-	-	-	-	-	-	-	-
USA	-	-	-	-	-	-	-	-	-	-
Nippon / Japan	-	-	-	-	-	-	-	-	-	-
ex - CCCP / USSR	-	-	-	-	-	-	-	-	-	-
World	3 176	962	47 151	39 054	27 709	22 920	15 102	8 541	1 230	453

Germany includes GDR

Allemagne y compris RDA

CATCHES BY SPECIES

CAPTURES PAR ESPECE

Sandeels (=Sandlances)

SAN

Lançor

tonnes live weight

tonnes poids

	1985	1986	1987	1988	1989	1990	1991	1992	1993	1994
België / Belgique	-	-	-	-	-	-	-	-	-	-
Danmark	594 633	847 530	617 074	799 274	891 870	634 551	854 862	952 794	631 548	839 800
Deutschland	-	-	8	-	-	-	-	-	-	-
Ellada	-	-	-	-	-	-	-	-	-	-
España	-	-	123	-	-	-	-	-	-	-
France	109	370	317	207	247	232	175	78	131	1 000
Ireland	-	-	-	-	-	-	-	-	-	-
Italia	-	-	-	-	-	-	-	-	-	-
Luxembourg	-	-	-	-	-	-	-	-	-	-
Nederland	-	-	-	-	-	-	-	-	-	-
Portugal	-	-	-	-	-	0	0	0	9	-
United Kingdom	35 815	36 433	21 708	35 331	30 944	20 430	9 712	10 763	9 121	19 100
England & Wales	3	2	1	-	640	1	25	785	1 469	2 500
Scotland	35 809	36 429	21 704	35 331	30 301	20 421	9 687	9 977	7 652	16 500
N. Ireland	-	-	-	-	-	-	-	-	-	-
Channel Islands	3	2	3	-	3	8	0	1	-	-
Isle of Man	-	-	-	-	-	-	-	-	-	-
EUR 12	630 557	884 333	639 230	834 812	923 061	655 213	864 749	963 635	640 809	859 000
Österreich	-	-	-	-	-	-	-	-	-	-
Suomi / Finland	-	-	-	-	-	-	-	-	-	-
Sverige / Sweden	-	2	-	-	-	-	-	568	-	2 000
EUR 15	630 557	884 335	639 230	834 812	923 061	655 213	864 749	964 203	640 809	859 000
Guadeloupe	-	-	-	-	-	-	-	-	-	-
Guyane française	-	-	-	-	-	-	-	-	-	-
Martinique	-	-	-	-	-	-	-	-	-	-
Nouvelle Calédonie	-	-	-	-	-	-	-	-	-	-
Réunion	-	-	-	-	-	-	-	-	-	-
Island	-	-	-	-	-	-	-	-	-	-
Norge / Norway	15 654	87 674	198 869	191 653	194 656	96 200	145 362	92 823	101 362	167 900
Suisse/Schweiz	-	-	-	-	-	-	-	-	-	-
Færoene	3 851	1 211	18 619	15 531	16 612	2 537	11 194	9 139	2 934	10 200
Groenland	-	-	-	-	-	-	-	-	-	-
St Pierre-Miquelon	-	-	-	-	-	-	-	-	-	-
Canada	-	-	-	-	-	-	-	-	-	3
USA	65	41	88	58	47	84	9	1	7	-
Nippon / Japan	-	-	-	-	-	-	-	-	-	-
ex - CCCP / USSR	6 184	4 871	4 522	-	177	131	33	-	-	-
World	656 311	978 132	861 328	1 042 054	1 134 553	754 165	1 021 347	1 066 166	745 115	1 037 200

Germany includes GDR

Allemagne y compris l'

B 17

CATCHES BY SPECIES

CAPTURES PAR ESPECES

Atlantic redfishes

RED

Sébastes de l'Atlantique

tonnes live weight

tonnes poids vif

	1985	1986	1987	1988	1989	1990	1991	1992	1993	1994
België / Belgique	400	423	398	372	192	70	154	111	124	55
Danmark	-	63	56	33	-	-	-	-	-	36
Deutschland	26 121	25 881	22 391	28 534	16 142	23 439	18 241	15 091	34 757	30 478
Ellada	-	-	-	-	-	-	-	-	-	-
España	3 984	2 280	1 318	851	544	3 173	2 109	977 *	166 *	901 *
France	256	335	463	404	331	172	235	234	179	144
Ireland	-	-	-	-	-	6	2	5	6	15
Italia	-	-	-	-	-	-	-	-	-	-
Luxembourg	-	-	-	-	-	-	-	-	-	-
Nederland	-	-	-	-	0	0	2	1	1	8
Portugal	4 383	34 136	50 710	19 637	19 378	18 633	12 331	7 561	10 869	9 595
United Kingdom	180	192	335	696	430	787	737	985	1 383	744
England & Wales	180	166	254	678	407	770	592	761	1 161	471
Scotland	0	25	81	18	23	17	145	224	222	273
N. Ireland	-	-	-	-	-	-	-	-	-	-
Channel Islands	-	-	-	-	-	-	-	-	-	-
Isle of Man	-	-	-	-	-	-	-	-	-	-
EUR 12	35 324	63 310	75 671	50 527	37 017	46 280	33 811	24 966	47 486	41 976
Osterreich	-	-	-	-	-	-	-	-	-	-
Suomi / Finland	-	-	-	-	-	-	-	-	-	-
Sverige / Sweden	-	-	-	-	-	-	-	-	-	4
EUR 15	35 324	63 310	75 671	50 527	37 017	46 280	33 811	24 966	47 486	41 980
Guadeloupe	-	-	-	-	-	-	-	-	-	-
Guyane française	-	-	-	-	-	-	-	-	-	-
Martinique	-	-	-	-	-	-	-	-	-	-
Nouvelle Calédonie	-	-	-	-	-	-	-	-	-	-
Réunion	-	-	-	-	-	-	-	-	-	-
Island	91 381	85 997	87 768	93 995	92 917	94 802	104 342	107 725	116 325	142 111
Norge / Norway	21 843	24 324	18 481	25 375	27 470	41 226	55 661	38 401	31 658	27 088
Suisse/Schweiz	-	-	-	-	-	-	-	-	-	-
Færøene	-	-	16	-	-	-	-	19	61	-
Groenland	7 286	12 322	829	265	162	317	337	1 918	1 896	1 487
St Pierre-Miquelon	19	49	57	14	32	1 035	1 133	1 209	-	-
Canada	68 776	76 292	79 121	78 032	76 157	81 484	92 373	99 072	84 488	49 243
USA	4 385	2 858	1 905	1 091	632	600	534	847	795	439
Nippon / Japan	7 092	9 421	5 084	3 387	3 735	9 402	3 896	2 557	2 263	2 388
ex - CCCP / USSR	156 509	141 254	128 392	107 252	68 986	73 828	56 755	37 936	72 619	74 494
World	403 433	424 093	422 596	379 950	343 717	373 278	360 645	336 356	364 158	339 253

* Germany includes GDR

* Allemagne y compris RDA

* See preliminary remarks

* Voir remarques préliminaires

CATCHES BY SPECIES

CAPTURES PAR ESPECI

Angler (=Monk)

MON

Baudr

tonnes live weight

tonnes poic

	1985	1986	1987	1988	1989	1990	1991	1992	1993	1994
België / Belgique	2 394	1 596	1 039	1 020	1 487	738	559	823	1 025	1 600
Danmark	741	1 202	1 852	1 499	1 372	1 765	2 103	2 350	1 863	1 900
Deutschland	148	216	152	265	203	73	77	73	453	300
Ellada	55	46	-	8	10	-	-	-	-	-
España	18 448	15 920	14 707	13 097	5 852	5 281	6 160	14 157 *	12 265 *	12 400
France	22 786	18 246	18 153	18 179	18 788	19 370	15 244	13 724	12 567	12 500
Ireland	1 961	1 949	1 640	2 153	3 070	3 283	3 072	3 400	2 362	2 500
Italia	-	-	-	-	-	-	-	-	-	-
Luxembourg	-	-	-	-	-	-	-	-	-	-
Nederland	78	60	8	567	646	292	316	410	559	500
Portugal	1 818	2 014	2 104	1 961	1 719	2 117	2 136	2 012	216	1 000
United Kingdom	11 923	11 474	13 906	15 710	16 858	16 550	15 937	17 742	18 901	20 300
England & Wales	5 652	5 018	5 229	6 066	5 744	5 033	4 947	5 842	4 930	4 900
Scotland	5 975	6 163	8 405	9 246	10 414	11 022	10 634	11 452	13 406	15 000
N. Ireland	265	266	246	388	663	451	319	432	547	300
Channel Islands	9	10	4	1	8	5	1	3	1	-
Isle of Man	21	16	22	9	28	38	35	13	16	-
EUR 12	60 352	52 723	53 562	54 459	50 006	49 469	45 604	54 691	50 211	52 500
Österreich	-	-	-	-	-	-	-	-	-	-
Suomi / Finland	-	-	-	-	-	-	-	-	-	-
Sverige / Sweden	14	15	13	15	13	18	37	69	96	-
EUR 15	60 366	52 738	53 575	54 474	50 019	49 487	45 641	54 760	50 307	52 500
Guadeloupe	-	-	-	-	-	-	-	-	-	-
Guyane française	-	-	-	-	-	-	-	-	-	-
Martinique	-	-	-	-	-	-	-	-	-	-
Nouvelle Calédonie	-	-	-	-	-	-	-	-	-	-
Réunion	-	-	-	-	-	-	-	-	-	-
Island	455	366	362	481	494	634	779	743	685	600
Norge / Norway	733	617	713	552	537	704	879	1 328	4 424	2 700
Suisse/Schweiz	-	-	-	-	-	-	-	-	-	-
Færoene	678	573	498	729	808	848	881	1 210	993	1 000
Groenland	-	-	-	-	-	-	-	-	-	-
St Pierre-Miquelon	-	-	-	-	-	-	-	-	-	-
Canada	-	-	-	-	-	-	-	-	-	-
USA	-	-	-	-	-	-	-	-	-	-
Nippon / Japan	-	-	-	-	-	-	-	-	-	-
ex - CCCP / USSR	-	-	-	-	-	-	-	-	-	-
World	62 366	54 382	55 244	56 315	51 940	51 804	48 330	58 242	56 594	57 200

Germany includes GDR

Allemagne y compris

* See preliminary remarks

* Voir remarques préliminaires

B 19

CATCHES BY SPECIES

CAPTURES PAR ESPECES

Bogue

BOG

Bogue

tonnes live weight

tonnes poids vif

	1985	1986	1987	1988	1989	1990	1991	1992	1993	1994
België / Belgique	-	-	-	-	-	-	-	-	-	-
Danmark	-	-	-	-	-	-	-	-	-	-
Deutschland	-	-	-	-	-	-	-	-	-	-
Ellada	7 133	7 664	8 257	7 753	9 499	7 617	8 864	9 438	12 398	14 592
España	7 040	6 426	4 496	1 831	1 658	1 036	962	2 340 *	2 190 *	2 220 *
France	566	600	495	564	776	698	674	515	570	260
Ireland	-	-	-	-	-	-	-	-	-	-
Italia	7 789	7 591	6 256	5 035	5 154	4 372	5 570	5 186	5 543	4 457
Luxembourg	-	-	-	-	-	-	-	-	-	-
Nederland	-	-	-	-	-	-	-	-	-	-
Portugal	1 253	1 796	2 084	1 817	1 884	1 932	1 177	905	558	442
United Kingdom	-	-	-	-	-	-	-	-	-	-
England & Wales	-	-	-	-	-	-	-	-	-	-
Scotland	-	-	-	-	-	-	-	-	-	-
N. Ireland	-	-	-	-	-	-	-	-	-	-
Channel Islands	-	-	-	-	-	-	-	-	-	-
Isle of Man	-	-	-	-	-	-	-	-	-	-
EUR 12	23 781	24 077	21 588	17 000	18 971	15 655	17 247	18 384	21 259	21 971
Österreich	-	-	-	-	-	-	-	-	-	-
Suomi / Finland	-	-	-	-	-	-	-	-	-	-
Sverige / Sweden	-	-	-	-	-	-	-	-	-	-
EUR 15	23 781	24 077	21 588	17 000	18 971	15 655	17 247	18 384	21 259	21 971
Guadeloupe	-	-	-	-	-	-	-	-	-	-
Guyane française	-	-	-	-	-	-	-	-	-	-
Martinique	-	-	-	-	-	-	-	-	-	-
Nouvelle Calédonie	-	-	-	-	-	-	-	-	-	-
Réunion	-	-	-	-	-	-	-	-	-	-
Island	-	-	-	-	-	-	-	-	-	-
Norge / Norway	-	-	-	-	-	-	-	-	-	-
Suisse/Schweiz	-	-	-	-	-	-	-	-	-	-
Færøene	-	-	-	-	-	-	-	-	-	-
Groenland	-	-	-	-	-	-	-	-	-	-
St Pierre-Miquelon	-	-	-	-	-	-	-	-	-	-
Canada	-	-	-	-	-	-	-	-	-	-
USA	-	-	-	-	-	-	-	-	-	-
Nippon / Japan	-	-	-	-	-	-	-	-	-	-
ex - CCCP / USSR	-	-	-	-	-	-	-	-	11	-
World	32 538	32 408	29 528	26 148	35 582	31 656	33 632	33 175	38 750	39 647

* Germany includes GDR

Allemagne y compris RDA

** See preliminary remarks

* Voir remarques préliminaires

CATCHES BY SPECIES

CAPTURES PAR ESPECI

Atlantic horse mackerel

HOM

Chinchard d'Euro

tonnes live weight

tonnes poic

	1985	1986	1987	1988	1989	1990	1991	1992	1993	1994
België / Belgique	13	13	11	15	10	13	27	34	74	
Danmark	28 725	52 559	53 882	117 402	89 238	72 849	60 393	49 663	49 426	53 6
Deutschland	191	359	552	5 537	9 205	13 104	21 487	21 722	29 382	17 2
Ellada	1 611	734	677	863	588	537	567	481	582	1 6
España	34 117	44 674	46 715	39 630	28 176	24 213	31 517	43 934 *	51 500 *	52 6
France	5 462	7 342	6 402	6 339	9 422	1 329	1 737	7 800	6 408	6 1
Ireland	27 202	28 828	31 539	39 315	32 148	35 294	50 905	50 538	68 556	85 8
Italia	-	-	-	-	-	-	-	-	-	-
Luxembourg	-	-	-	-	-	-	-	-	-	-
Nederland	88 163	60 025	65 574	50 503	67 793	98 425	123 729	122 648	146 424	101 8
Portugal	13 758	28 557	31 860	26 890	25 361	21 639	21 034	24 442	23 664	17 6
United Kingdom	5 244	3 089	3 826	21 320	17 634	24 376	22 780	15 945	16 068	32 2
England & Wales	2 810	2 416	2 308	4 864	8 509	12 287	6 579	7 650	6 246	13 7
Scotland	2 426	669	1 516	16 456	8 876	8 988	11 800	7 971	9 423	18 3
N. Ireland	-	-	-	-	247	3 098	4 400	323	398	1
Channel Islands	8	4	2	0	2	3	1	0	0	
Isle of Man	-	-	-	-	-	-	-	-	-	
EUR 12	204 486	226 181	241 038	307 815	279 575	291 780	334 177	337 207	392 084	368 9
Österreich	-	-	-	-	-	-	-	-	-	
Suomi / Finland	-	-	-	-	-	-	-	-	-	
Sverige / Sweden	1	2	2	0	1	0	0	0	2	2
EUR 15	204 487	226 183	241 040	307 815	279 576	291 780	334 177	337 207	392 086	369 1
Guadeloupe	-	-	-	-	-	-	-	-	-	
Guyane française	-	-	-	-	-	-	-	-	-	
Martinique	-	-	-	-	-	-	-	-	-	
Nouvelle Calédonie	-	-	-	-	-	-	-	-	-	
Réunion	-	-	-	-	-	-	-	-	-	
Island	-	-	-	0	-	-	-	-	-	
Norge / Norway	281	1 073	16 991	44 980	89 108	121 752	53 391	107 555	128 824	94 6
Suisse/Schweiz	-	-	-	-	-	-	-	-	-	
Færoene	4 014	1 992	4 566	5 873	4 527	2 562	1 710	10 877	10 531	5
Groenland	-	-	-	-	-	-	-	-	-	
St Pierre-Miquelon	-	-	-	-	-	-	-	-	-	
Canada	-	-	-	-	-	-	-	-	-	
USA	-	-	-	-	-	-	-	-	-	
Nippon / Japan	-	8	-	-	-	-	-	-	-	
ex - CCCP / USSR	239	744	82	622	1 123	604	1 325	1 588	4 053	1 1
World	229 434	247 533	294 605	383 522	393 701	431 126	400 047	466 282	563 177	485 8

Germany includes GDR

Allemagne y compns

* See preliminary remarks

* Voir remarques prélimin

B 21

CATCHES BY SPECIES

CAPTURES PAR ESPECES

Atlantic herring

HER

Hareng de l'Atlantique

tonnes live weight

tonnes poids vif

	1985	1986	1987	1988	1989	1990	1991	1992	1993	1994
België / Belgique	3 482	414	40	4	434	179	163	242	58	144
Danmark	135 840	150 465	156 589	184 245	170 612	136 241	145 694	155 557	161 668	177 530'
Deutschland	75 553	68 586	64 167	75 430	103 657	99 843	64 983	66 787	68 594	57 077
Ellada	-	-	-	-	-	-	-	-	-	-
España	-	-	-	-	-	-	-	-	-	-
France	14 667	9 526	9 230	20 944	30 427	21 367	19 390	12 622	6 165	5 396
Ireland	31 978	38 020	39 567	41 344	40 899	52 667	53 935	52 539	51 467	51 006
Italia	-	-	-	-	-	-	-	-	-	-
Luxembourg	-	-	-	-	-	-	-	-	-	-
Nederland	98 211	101 966	99 889	89 984	94 756	82 783	85 487	85 797	89 189	86 007
Portugal	-	-	-	-	-	2	8	0	-	0
United Kingdom	105 916	116 801	114 855	108 187	113 476	111 353	110 915	106 970	107 163	107 327
England & Wales	11 761	5 676	5 232	10 616	11 607	11 694	16 932	16 696	15 959	21 582
Scotland	90 682	106 726	106 406	90 510	95 728	92 088	88 269	85 391	86 795	82 292
N. Ireland	2 616	3 601	2 653	4 688	4 812	7 012	5 085	4 027	3 634	3 453
Channel Islands	-	-	-	-	-	-	-	-	-	-
Isle of Man	857	798	564	2 373	1 329	559	629	856	775	-
EUR 12	465 647	485 778	484 337	520 138	554 261	504 436	480 575	480 515	484 304	484 488
Österreich	-	-	-	-	-	-	-	-	-	-
Suomi / Finland	98 999	94 045	82 522	92 824	81 122	66 078	51 546	72 171	77 353	97 674
Sverige / Sweden	135 128	120 734	119 871	150 716	157 213	158 896	132 226	195 295	165 159	153 109
EUR 15	699 774	700 557	686 730	763 678	792 596	729 410	664 347	747 981	726 816	735 271
Guadeloupe	-	-	-	-	-	-	-	-	-	-
Guyane française	-	-	-	-	-	-	-	-	-	-
Martinique	-	-	-	-	-	-	-	-	-	-
Nouvelle Calédonie	-	-	-	-	-	-	-	-	-	-
Réunion	-	-	-	-	-	-	-	-	-	-
Island	49 363	65 756	75 439	92 828	97 278	90 338	78 146	123 323	116 617	151 229
Norge / Norway	239 369	330 680	346 608	338 824	274 941	207 753	200 650	227 471	349 365	535 558
Suisse/Schweiz	-	-	-	-	-	-	-	-	-	-
Færoene	668	1 242	2 357	2 115	3 269	6 848	15 963	11 865	4 592	5 500
Groenland	1	4	-	-	-	-	-	-	-	-
St Pierre-Miquelon	-	-	-	-	-	-	-	-	-	-
Canada	193 402	186 737	247 006	278 899	229 229	259 710	215 733	216 295	201 662	194 802
USA	25 914	27 786	39 755	40 908	40 714	28 903	48 781	59 924	49 487	48 667
Nippon / Japan	-	1	-	-	-	-	32	56	1	0
ex - CCCP / USSR	166 899	142 462	133 134	145 551	138 126	132 333	113 333	104 095	118 379	159 629
World	1 461 269	1 532 387	1 591 712	1 723 611	1 635 217	1 517 148	1 383 465	1 544 054	1 617 803	1 885 333

Germany includes GDR

Allemagne y compris RDA

CATCHES BY SPECIES

CAPTURES PAR ESPECIE

European pilchard

PIL

Sardine européen

tonnes live weight

tonnes poids

	1985	1986	1987	1988	1989	1990	1991	1992	1993	1994
België / Belgique	-	-	-	-	-	-	-	-	-	-
Danmark	3 140	3 602	1 573	3 234	4 668	7 313	10 151	37 265	53 393	39 3
Deutschland	633	1 220	3 100	35	-	328	8	4	-	-
Ellada	11 490	10 366	9 681	9 831	10 239	11 053	14 365	20 691	20 702	20 2
España	228 988	173 199	145 860	132 440	114 791	214 497	194 957	221 456 *	253 100 *	259 1
France	29 253	28 698	25 345	26 458	22 532	22 131	27 151	23 058	22 205	30 7
Ireland	-	-	-	-	-	-	-	-	-	-
Italia	47 382	52 171	47 452	42 761	47 509	37 737	42 169	26 113	34 013	29 6
Luxembourg	-	-	-	-	-	-	-	-	-	-
Nederland	-	-	-	-	11	6	-	41	109	-
Portugal	112 037	103 833	90 766	94 750	91 341	93 538	87 224	83 347	88 494	92 4
United Kingdom	1 936	1 374	1 993	1 777	1 660	2 072	2 951	4 495	4 905	2 0
England & Wales	1 936	1 374	1 993	1 777	1 523	523	1 088	2 306	4 830	2 0
Scotland	-	-	-	-	137	1 472	1 741	1 955	-	-
N. Ireland	-	-	-	-	-	77	122	234	75	-
Channel Islands	-	-	-	-	-	-	-	-	-	-
Isle of Man	-	-	-	-	-	-	-	-	-	-
EUR 12	434 859	374 463	325 770	311 286	292 751	388 675	378 976	416 470	476 921	473 7
Österreich	-	-	-	-	-	-	-	-	-	-
Suomi / Finland	-	-	-	-	-	-	-	-	-	-
Sverige / Sweden	-	-	-	-	-	-	-	-	-	-
EUR 15	434 859	374 463	325 770	311 286	292 751	388 675	378 976	416 470	476 921	473 7
Guadeloupe	-	-	-	-	-	-	-	-	-	-
Guyane française	-	-	-	-	-	-	-	-	-	-
Martinique	-	-	-	-	-	-	-	-	-	-
Nouvelle Calédonie	-	-	-	-	-	-	-	-	-	-
Réunion	-	-	-	-	-	-	-	-	-	-
Island	-	-	-	-	-	-	-	-	-	-
Norge / Norway	-	-	-	-	-	-	-	-	-	-
Suisse/Schweiz	-	-	-	-	-	-	-	-	-	-
Færoene	-	-	-	-	-	-	-	-	-	-
Groenland	-	-	-	-	-	-	-	-	-	-
St Pierre-Miquelon	-	-	-	-	-	-	-	-	-	-
Canada	-	-	-	-	-	-	-	-	-	-
USA	-	-	-	-	-	-	-	-	-	-
Nippon / Japan	-	-	-	-	-	-	-	-	-	-
ex - CCCP / USSR	159 539	169 290	338 685	425 929	609 539	654 618	575 629	318 088	146 022	99 6
World	926 124	937 705	1 102 331	1 227 677	1 399 665	1 525 172	1 460 781	1 190 130	1 127 815	1 208 2

Germany includes GDR

Allemagne y compris

* See preliminary remarks

* Voir remarques prélimin

B 23

CATCHES BY SPECIES

CAPTURES PAR ESPECES

European anchovy

ANE

Anchois européen

tonnes live weight

tonnes poids vif

	1985	1986	1987	1988	1989	1990	1991	1992	1993	1994
België / Belgique	-	-	-	-	-	-	-	-	-	-
Danmark	-	-	-	-	-	-	-	-	-	-
Deutschland	-	-	-	-	-	-	-	-	-	-
Ellada	17 544	18 337	24 736	19 182	14 791	14 668	13 627	11 520	14 604	17 339
España	21 782	22 921	25 726	29 334	34 682	41 850	34 398	47 800 *	40 200 *	40 560 *
France	4 072	3 833	7 599	13 168	12 156	15 457	11 089	19 207	26 653	27 515
Ireland	-	-	-	-	-	-	-	-	-	-
Italia	57 275	32 413	19 741	20 800	19 616	15 993	17 761	18 224	21 219	30 840
Luxembourg	-	-	-	-	-	-	-	-	-	-
Nederland	-	-	-	13	1	3	-	-	24	3
Portugal	2 439	2 152	1 621	744	823	565	234	138	22	233
United Kingdom	-	-	5	4	17	24	12	-	-	-
England & Wales	-	-	5	4	17	24	12	-	-	-
Scotland	-	-	-	-	-	-	-	-	-	-
N. Ireland	-	-	-	-	-	-	-	-	-	-
Channel Islands	-	-	-	-	-	-	-	-	-	-
Isle of Man	-	-	-	-	-	-	-	-	-	-
EUR 12	103 112	79 656	79 428	83 245	82 086	88 560	77 121	96 889	102 722	116 490
Österreich	-	-	-	-	-	-	-	-	-	-
Suomi / Finland	-	-	-	-	-	-	-	-	-	-
Sverige / Sweden	-	-	-	-	-	-	-	-	-	-
EUR 15	103 112	79 656	79 428	83 245	82 086	88 560	77 121	96 889	102 722	116 490
Guadeloupe	-	-	-	-	-	-	-	-	-	-
Guyane française	-	-	-	-	-	-	-	-	-	-
Martinique	-	-	-	-	-	-	-	-	-	-
Nouvelle Calédonie	-	-	-	-	-	-	-	-	-	-
Réunion	-	-	-	-	-	-	-	-	-	-
Island	-	-	-	-	-	-	-	-	-	-
Norge / Norway	-	-	-	-	-	-	-	-	-	-
Suisse/Schweiz	-	-	-	-	-	-	-	-	-	-
Færøene	-	-	-	-	-	-	-	-	-	-
Groenland	-	-	-	-	-	-	-	-	-	-
St Pierre-Miquelon	-	-	-	-	-	-	-	-	-	-
Canada	-	-	-	-	-	-	-	-	-	-
USA	-	-	-	-	-	-	-	-	-	-
Nippon / Japan	-	-	-	-	-	-	-	-	-	-
ex - CCCP / USSR	155 419	262 889	151 142	364 053	204 970	282 354	125 004	30 341	24 335	45 027
World	598 798	665 438	644 046	857 105	481 935	542 251	385 873	412 458	458 200	534 145

* Germany includes GDR

Allemagne y compris RDA

* See preliminary remarks

* Voir remarques préliminaires

CATCHES BY SPECIES

CAPTURES PAR ESPECE

European sprat

SPR

Spr

tonnes live weight

tonnes poids

	1985	1986	1987	1988	1989	1990	1991	1992	1993	1994
België / Belgique	2	1	8	0	9	6	23	6	1	
Danmark	54 753	104 981	134 505	149 899	113 555	90 249	112 339	99 342	134 358	240 2
Deutschland	3 776	4 159	1 700	1 488	1 742	1 423	736	608	8 279	3
Ellada	31	38	26	125	62	24	89	352	148	1
España	183	1 915	1 047	15	255	125	2	714 *	1 594 *	16
France	1 951	548	951	775	14	79	21	98	37	2
Ireland	3 964	4 532	2 230	853	1 163	1 325	205	508	2 353	2
Italia	-	-	-	-	-	-	-	-	-	-
Luxembourg	-	-	-	-	-	-	-	-	-	-
Nederland	1 617	206	508	359	401	1 235	846	229	326	6
Portugal	-	14	13	0	2	-	-	-	-	-
United Kingdom	10 462	5 843	3 826	7 401	3 440	2 578	6 006	10 217	7 352	9.3
England & Wales	7 501	5 276	3 091	3 531	2 240	1 704	4 308	8 181	4 355	6.0
Scotland	2 946	566	735	3 870	1 200	874	1 698	2 036	2 997	3.3
N. Ireland	15	-	-	-	-	-	-	-	-	-
Channel Islands	-	-	-	-	-	-	-	-	-	-
Isle of Man	-	1	-	-	-	-	-	-	-	-
EUR 12	76 739	122 237	144 814	160 915	120 643	97 044	120 267	112 074	154 448	252.9
Österreich	-	-	-	-	-	-	-	-	-	-
Suomi / Finland	2 923	3 237	287	495	222	162	99	893	206	4
Sverige / Sweden	18 430	10 986	12 086	12 680	8 252	13 483	17 292	59 349	96 920	170.9
EUR 15	98 092	136 460	157 187	174 090	129 117	110 689	137 658	172 316	251 574	424.3
Guadeloupe	-	-	-	-	-	-	-	-	-	-
Guyane française	-	-	-	-	-	-	-	-	-	-
Martinique	-	-	-	-	-	-	-	-	-	-
Nouvelle Calédonie	-	-	-	-	-	-	-	-	-	-
Réunion	-	-	-	-	-	-	-	-	-	-
Island	-	-	-	-	-	-	-	-	-	-
Norge / Norway	17 228	4 615	9 913	11 899	4 900	6 257	33 930	32 961	47 034	43.7
Suisse/Schweiz	-	-	-	-	-	-	-	-	-	-
Færøene	5	-	-	-	-	-	-	170	-	1.8
Groenland	-	-	-	-	-	-	-	-	-	-
St Pierre-Miquelon	-	-	-	-	-	-	-	-	-	-
Canada	-	-	-	-	-	-	-	-	-	-
USA	-	-	-	-	-	-	-	-	-	-
Nippon / Japan	-	-	-	-	-	-	-	-	-	-
ex - CCCP / USSR	62 842	79 580	90 229	98 345	142 987	107 784	71 462	50 639	42 988	63.5
World	223 083	268 291	312 669	322 346	313 915	244 878	269 689	290 639	379 910	582.3

Germany includes GDR

Allemagne y compris i

* See preliminary remarks

* Voir remarques préliminaires

CATCHES BY SPECIES

CAPTURES PAR ESPECES

Skipjack tuna

SKJ

Listao

tonnes live weight

tonnes poids vif

	1985	1986	1987	1988	1989	1990	1991	1992	1993	1994
Belgie / Belgique	-	-	-	-	-	-	-	-	-	-
Danmark	-	-	-	-	-	-	-	-	-	-
Deutschland	-	-	-	-	-	-	-	-	-	-
Ellada	-	-	-	-	-	-	-	-	-	-
España	58 407	66 875	68 475	100 504	112 945	95 177	111 811	112 936	95 050	101 368
France	41 584	52 091	63 897	61 356	57 888	46 553	67 213	57 054	75 554	77 782
Ireland	-	-	-	-	-	-	-	-	-	-
Italia	-	-	-	-	-	-	-	-	-	-
Luxembourg	-	-	-	-	-	-	-	-	-	-
Nederland	-	-	-	-	-	-	-	-	-	-
Portugal	2 943	5 758	8 421	14 088	7 818	3 856	7 719	7 479	5 638	7 521
United Kingdom	1 589	1 155	-	-	-	-	-	-	-	-
England & Wales	1 589	1 155	-	-	-	-	-	-	-	-
Scotland	-	-	-	-	-	-	-	-	-	-
N. Ireland	-	-	-	-	-	-	-	-	-	-
Channel Islands	-	-	-	-	-	-	-	-	-	-
Isle of Man	-	-	-	-	-	-	-	-	-	-
EUR 12	104 523	125 879	140 793	175 948	178 651	145 586	186 743	177 469	176 242	186 671
Österreich	-	-	-	-	-	-	-	-	-	-
Suomi / Finland	-	-	-	-	-	-	-	-	-	-
Sverige / Sweden	-	-	-	-	-	-	-	-	-	-
EUR 15	104 523	125 879	140 793	175 948	178 651	145 586	186 743	177 469	176 242	186 671
Guadeloupe	-	-	-	-	-	-	-	-	-	-
Guyane française	-	-	-	-	-	-	-	-	-	-
Martinique	-	-	-	-	-	-	-	-	-	-
Nouvelle Calédonie	-	-	-	-	-	-	-	-	-	1
Réunion	-	-	-	-	-	-	-	-	-	-
Island	-	-	-	-	-	-	-	-	-	-
Norge / Norway	590	540	581	738	-	-	-	-	-	-
Suisse/Schweiz	-	-	-	-	-	-	-	-	-	-
Færøene	-	-	-	-	-	-	-	-	-	-
Groenland	-	-	-	-	-	-	-	-	-	-
St Pierre-Miquelon	-	-	-	-	-	-	-	-	-	-
Canada	-	-	-	-	-	-	-	-	-	-
USA	95 701	107 712	104 412	136 080	111 396	114 535	178 271	172 618	158 240	153 090
Nippon / Japan	314 724	412 141	330 918	434 391	338 152	301 269	397 332	322 945	408 968	301 236
ex - CCCP / USSR	1 404	1 688	547	-	-	-	1 175	1 110	540	1 471
World	915 058	1 089 241	1 039 137	1 285 351	1 230 546	1 305 632	1 566 744	1 427 737	1 461 183	1 462 687

Germany includes GDR

Allemagne y compris RDA

CATCHES BY SPECIES

CAPTURES PAR ESPECE

Yellowfin tuna

YFT

Albaco

tonnes live weight

tonnes poids

	1985	1986	1987	1988	1989	1990	1991	1992	1993	1994
België / Belgique	-	-	-	-	-	-	-	-	-	-
Danmark	-	-	-	-	-	-	-	-	-	-
Deutschland	-	-	-	-	-	-	-	-	-	-
Ellada	-	-	-	-	-	-	-	-	-	-
España	83 266	79 406	86 454	93 327	95 528	104 515	104 905	93 807	98 485	88 5
France	42 031	52 270	53 888	75 617	68 964	88 483	75 644	85 134	71 868	78 3
Ireland	-	-	-	-	-	-	-	-	-	-
Italia	-	-	-	-	-	-	-	-	-	-
Luxembourg	-	-	-	-	-	-	-	-	-	-
Nederland	-	-	-	-	-	-	-	-	-	-
Portugal	2 102	2 415	278	187	180	177	118	182	125	1
United Kingdom	1 177	1 050	-	-	-	-	-	-	-	-
England & Wales	1 177	1 050	-	-	-	-	-	-	-	-
Scotland	-	-	-	-	-	-	-	-	-	-
N. Ireland	-	-	-	-	-	-	-	-	-	-
Channel Islands	-	-	-	-	-	-	-	-	-	-
Isle of Man	-	-	-	-	-	-	-	-	-	-
EUR 12	128 576	135 141	140 620	169 131	164 672	193 175	180 667	179 123	170 478	167 0
Österreich	-	-	-	-	-	-	-	-	-	-
Suomi / Finland	-	-	-	-	-	-	-	-	-	-
Sverige / Sweden	-	-	-	-	-	-	-	-	-	-
EUR 15	128 576	135 141	140 620	169 131	164 672	193 175	180 667	179 123	170 478	167 0
Guadeloupe	-	-	-	-	-	-	-	-	-	-
Guyane française	-	-	-	-	-	-	-	-	-	-
Martinique	-	-	-	-	-	-	-	-	-	-
Nouvelle Calédonie	119	151	448	436	248	551	506	238	385	9
Réunion	-	-	-	-	-	-	-	-	-	-
Island	-	-	-	-	-	-	-	-	-	-
Norge / Norway	743	813	418	493	1 787	-	-	-	-	-
Suisse/Schweiz	-	-	-	-	-	-	-	-	-	-
Færoene	-	-	-	-	-	-	-	-	-	-
Groenland	-	-	-	-	-	-	-	-	-	-
St Pierre-Miquelon	-	-	-	-	-	-	-	-	-	-
Canada	4	2	9	-	4	14	29	26	72	-
USA	125 028	132 765	171 123	127 128	124 130	105 521	48 890	75 540	47 585	82 4
Nippon / Japan	98 312	124 153	121 160	110 475	110 759	114 803	113 876	129 104	149 339	112 6
ex - CCCP / USSR	3 768	1 851	1 275	-	-	-	3 200	1 938	2 196	1 5
World	726 231	798 667	862 199	907 393	975 861	1 064 553	1 015 393	1 122 992	1 161 528	1 074 8

Germany includes GDR

Allemagne y compris

B 27

CATCHES BY SPECIES

CAPTURES PAR ESPECES

Albacore

ALB

Germon

tonnes live weight

tonnes poids vif

	1985	1986	1987	1988	1989	1990	1991	1992	1993	1994
België / Belgique	-	-	-	-	-	-	-	-	-	-
Danmark	-	-	-	-	-	-	-	-	-	-
Deutschland	-	-	-	-	-	-	-	-	-	-
Ellada	-	484	500	500	500	500	500	500	1	1
España	21 448	24 265	28 194	27 005	25 758	26 126	19 316	21 954 *	20 143 *	19 706 *
France	1 915	1 169	1 638	3 165	3 281	3 582	5 385	8 411	8 051	7 241
Ireland	-	-	-	-	-	-	1	-	-	-
Italia	3 348	3 208	3 433	3 529	3 529	1 191	1 191	1 464	50	0
Luxembourg	-	-	-	-	-	-	-	-	-	-
Nederland	-	-	-	-	-	-	-	-	-	-
Portugal	2 010	1 043	929	1 188	599	782	97	1 822	5 022	2 656
United Kingdom	-	-	-	-	-	-	109	-	-	-
England & Wales	-	-	-	-	-	-	109	-	-	-
Scotland	-	-	-	-	-	-	-	-	-	-
N. Ireland	-	-	-	-	-	-	-	-	-	-
Channel Islands	-	-	-	-	-	-	-	-	-	-
Isle of Man	-	-	-	-	-	-	-	-	-	-
EUR 12	28 721	30 169	34 694	35 387	33 667	32 181	26 599	34 151	33 267	29 604
Österreich	-	-	-	-	-	-	-	-	-	-
Suomi / Finland	-	-	-	-	-	-	-	-	-	-
Sverige / Sweden	-	-	-	-	-	-	-	-	-	-
EUR 15	28 721	30 169	34 694	35 387	33 667	32 181	26 599	34 151	33 267	29 604
Guadeloupe	-	-	-	-	-	-	-	-	-	-
Guyane française	-	-	-	-	-	-	-	-	-	-
Martinique	-	-	-	-	-	-	-	-	-	-
Nouvelle Calédonie	131	179	563	584	566	1 053	909	807	755	174
Réunion	-	-	-	-	-	-	-	-	-	-
Island	-	-	-	-	-	-	-	-	-	-
Norge / Norway	-	-	-	-	-	-	-	-	-	-
Suisse/Schweiz	-	-	-	-	-	-	-	-	-	-
Færøene	-	-	-	-	-	-	-	-	-	-
Groenland	-	-	-	-	-	-	-	-	-	-
St Pierre-Miquelon	-	-	-	-	-	-	-	-	-	-
Canada	25	1	21	308	262	275	150	309	329	665
USA	8 207	5 254	4 316	8 648	5 490	7 517	6 589	8 388	7 928	12 779
Nippon / Japan	53 482	49 512	49 936	44 622	46 341	45 667	37 223	48 915	58 191	66 515
ex - CCCP / USSR	-	-	-	-	-	-	-	-	-	-
World	186 161	210 062	215 920	221 495	243 732	228 031	168 126	215 790	191 483	194 463

Germany includes GDR

Allemagne y compris RDA

* See preliminary remarks

* Voir remarques préliminaires

CATCHES BY SPECIES

CAPTURES PAR ESPECE

Swordfish

SWO

Espadon

tonnes live weight

tonnes poids

	1985	1986	1987	1988	1989	1990	1991	1992	1993	1994
België / Belgique	-	-	-	-	-	-	-	-	-	-
Danmark	-	-	-	-	0	-	-	-	-	-
Deutschland	-	-	-	-	-	-	-	-	-	-
Ellada	1 036	1 714	1 303	1 008	1 120	1 344	1 904	1 456	1 571	2 291
España	7 086	8 406	8 276	11 228	18 143	15 849	15 418	13 145 *	14 930 *	16 110
France	-	-	5	69	62	79	84	140	95	100
Ireland	-	-	-	-	-	-	-	-	-	-
Italia	10 863	11 413	12 325	13 010	13 009	5 524	4 789	7 595	6 330	7 700
Luxembourg	-	-	-	-	-	-	-	-	-	-
Nederland	-	-	-	-	-	-	-	-	-	-
Portugal	7	366	865	541	265	478	630	532	778	500
United Kingdom	-	-	-	-	-	-	1	-	-	-
England & Wales	-	-	-	-	-	-	1	-	-	-
Scotland	-	-	-	-	-	-	-	-	-	-
N. Ireland	-	-	-	-	-	-	-	-	-	-
Channel Islands	-	-	-	-	-	-	-	-	-	-
Isle of Man	-	-	-	-	-	-	-	-	-	-
EUR 12	18 992	21 899	22 774	25 856	32 599	23 274	22 826	22 868	23 704	26 800
Österreich	-	-	-	-	-	-	-	-	-	-
Suomi / Finland	-	-	-	-	-	-	-	-	-	-
Sverige / Sweden	-	-	-	-	-	-	-	-	-	-
EUR 15	18 992	21 899	22 774	25 856	32 599	23 274	22 826	22 868	23 704	26 800
Guadeloupe	-	-	-	-	-	-	-	-	-	-
Guyane française	-	-	-	-	-	-	-	-	-	-
Martinique	-	-	-	-	-	-	-	-	-	-
Nouvelle Calédonie	-	-	-	-	-	-	-	-	-	-
Réunion	-	-	-	-	-	-	-	-	209	400
Island	-	-	-	-	-	-	-	-	-	-
Norge / Norway	-	-	-	-	-	-	-	-	-	-
Suisse/Schweiz	-	-	-	-	-	-	-	-	-	-
Færøene	-	-	-	-	-	-	-	-	-	-
Groenland	-	-	-	-	-	-	-	-	-	-
St Pierre-Miquelon	-	-	-	-	-	-	-	-	-	-
Canada	585	1 057	939	965	1 245	912	1 029	1 543	2 230	1 600
USA	6 005	4 274	4 288	5 995	5 584	6 292	8 128	8 943	9 926	6 900
Nippon / Japan	19 397	18 084	18 406	20 519	18 141	17 843	14 158	20 953	21 702	19 700
ex - CCCP / USSR	73	18	4	-	-	-	-	-	-	700
World	57 183	57 785	62 696	76 774	81 213	73 545	69 391	80 177	84 555	82 100

Germany includes GDR

Allemagne y compris F

B 29

CATCHES BY SPECIES

CAPTURES PAR ESPECES

Atlantic mackerel

MAC

Maquereau de l'Atlantique

tonnes live weight

tonnes poids vif

	1985	1986	1987	1988	1989	1990	1991	1992	1993	1994
België / Belgique	44	51	15	22	38	39	123	104	193	353
Danmark	20 811	25 022	31 495	26 017	25 381	29 451	32 864	37 431	42 055	46 838
Deutschland	22 832	28 585	34 280	40 661	42 843	30 299	21 246	26 502	28 735	26 491
Ellada	373	330	685	473	1 181	3 524	1 224	2 183	1 551	1 360
España	16 101	23 437	23 466	27 784	12 220	12 739	14 298	22 074 *	30 803 *	31 400 *
France	18 229	13 649	13 609	11 580	19 215	22 752	21 895	18 843	12 909	15 569
Ireland	91 251	74 511	90 058	88 583	71 030	74 629	76 349	89 620	94 980	86 274
Italia	383	300	15	-	-	-	-	-	-	-
Luxembourg	-	-	-	-	-	-	-	-	-	-
Nederland	38 723	60 803	45 274	55 258	36 097	31 909	39 726	38 912	42 533	44 335
Portugal	3 998	5 698	5 533	4 358	3 111	3 819	2 632	3 576	951	936
United Kingdom	200 807	157 071	224 119	218 276	191 390	197 367	199 928	232 810	257 217	239 135
England & Wales	10 532	10 221	24 622	26 636	19 197	17 209	25 288	32 129	41 829	50 028
Scotland	190 245	145 114	195 240	188 726	160 028	165 163	166 648	197 167	214 584	188 333
N. Ireland	23	1 725	4 244	2 911	12 151	14 982	7 989	3 508	803	772
Channel Islands	7	9	8	3	12	13	2	4	1	1
Isle of Man	0	2	5	0	1	0	0	1	0	1
EUR 12	413 553	389 457	468 550	473 012	402 506	406 529	410 286	472 055	511 928	492 692
Österreich	-	-	-	-	-	-	-	-	-	-
Suomi / Finland	-	-	-	-	-	-	-	-	-	-
Sverige / Sweden	888	1 310	3 173	1 120	5 921	3 573	4 315	5 025	3 610	7 515
EUR 15	414 441	390 767	471 723	474 132	408 427	410 102	414 601	477 080	515 538	500 207
Guadeloupe	-	-	-	-	-	-	-	-	-	-
Guyane française	-	-	-	-	-	-	-	-	-	-
Martinique	-	-	-	-	-	-	-	-	-	-
Nouvelle Calédonie	-	-	-	-	-	-	-	-	-	-
Réunion	-	-	-	-	-	-	-	-	-	-
Island	-	-	-	-	-	-	-	-	-	0
Norge / Norway	115 359	156 750	157 174	162 139	143 311	149 847	179 434	206 963	223 838	259 766
Suisse/Schweiz	-	-	-	-	-	-	-	-	-	-
Færøene	8 777	1 513	8 091	3 639	5 070	10 039	11 733	14 898	13 978	21 570
Groenland	-	-	-	-	-	-	-	-	-	-
St Pierre-Miquelon	2	3	4	-	29	3	1	5	4	6
Canada	29 855	30 325	27 488	24 060	20 795	19 190	24 914	24 307	25 686	18 679
USA	6 761	9 255	12 593	12 391	14 623	31 777	16 755	12 629	4 667	8 959
Nippon / Japan	-	-	-	-	-	1	1	11	4	-
ex - CCCP / USSR	12 669	13 591	15 305	30 190	19 654	32 183	17 785	53 824	56 754	42 219
World	598 303	610 134	701 678	718 824	621 593	657 681	669 674	793 837	845 809	858 237

Germany includes GDR

Allemagne y compris RDA

* See preliminary remarks

* Voir remarques préliminaires

CATCHES BY SPECIES

CAPTURES PAR ESPECIE

Chub mackerel

MAS

Maquereau espagn

tonnes live weight

tonnes poids

	1985	1986	1987	1988	1989	1990	1991	1992	1993	1994
België / Belgique	-	-	-	-	-	-	-	-	-	-
Danmark	-	-	-	-	-	-	-	-	-	-
Deutschland	511	1 068	455	169	402	1 016	-	-	-	-
Ellada	4 071	3 816	5 011	3 270	4 337	3 199	3 995	5 149	10 996	14 3
España	5 785	7 310	4 006	2 976	4 046	3 941	-	-	-	-
France	-	150	5	193	273	172	124	26	122	4
Ireland	-	-	-	-	-	-	-	-	-	-
Italia	95	196	423	448	708	655	-	-	-	-
Luxembourg	-	-	-	-	-	-	-	-	-	-
Nederland	-	-	-	-	-	-	-	-	-	-
Portugal	11 546	10 548	11 005	5 145	8 118	10 346	11 336	9 927	9 121	6 4
United Kingdom	-	-	-	-	-	-	-	-	-	-
England & Wales	-	-	-	-	-	-	-	-	-	-
Scotland	-	-	-	-	-	-	-	-	-	-
N. Ireland	-	-	-	-	-	-	-	-	-	-
Channel Islands	-	-	-	-	-	-	-	-	-	-
Isle of Man	-	-	-	-	-	-	-	-	-	-
EUR 12	22 008	23 088	20 905	12 201	17 884	19 329	15 455	15 102	20 239	21 1
Österreich	-	-	-	-	-	-	-	-	-	-
Suomi / Finland	-	-	-	-	-	-	-	-	-	-
Sverige / Sweden	-	-	-	-	-	-	-	-	-	-
EUR 15	22 008	23 088	20 905	12 201	17 884	19 329	15 455	15 102	20 239	21 1
Guadeloupe	-	-	-	-	-	-	-	-	-	-
Guyane française	-	-	-	-	-	-	-	-	-	-
Martinique	-	-	-	-	-	-	-	-	-	-
Nouvelle Calédonie	-	-	-	-	-	-	-	-	-	-
Réunion	-	-	-	-	-	-	-	-	-	-
Island	-	-	-	-	-	-	-	-	-	-
Norge / Norway	-	-	-	-	-	-	-	-	-	-
Suisse/Schweiz	-	-	-	-	-	-	-	-	-	-
Færoene	-	-	-	-	-	-	-	-	-	-
Groenland	-	-	-	-	-	-	-	-	-	-
St Pierre-Miquelon	-	-	-	-	-	-	-	-	-	-
Canada	-	-	-	-	-	-	-	-	-	-
USA	34 225	38 758	42 527	45 515	40 219	37 975	28 729	18 982	10 905	10 0
Nippon / Japan	771 901	944 817	701 406	648 559	527 485	273 709	255 157	269 143	664 678	633 3
ex - CCCP / USSR	345 868	363 874	229 894	325 337	314 557	208 138	119 778	50 520	30 965	53 2
World	1 741 894	2 009 958	1 568 218	1 826 477	1 685 620	1 328 841	1 181 908	958 042	1 461 932	1 507 4

Germany includes GDR

Allemagne y compris

B 31

CATCHES BY SPECIES

CAPTURES PAR ESPECES

Picked (=spiny) dogfish

DGS

Aiguillat commun

tonnes live weight

tonnes poids vif

	1985	1986	1987	1988	1989	1990	1991	1992	1993	1994
België / Belgique	447	469	339	135	188	100	68	58	47	20
Danmark	1 675	1 008	1 394	1 494	1 086	1 364	1 246	801	487	212
Deutschland	28	42	48	27	24	26	6	56	8	22
Ellada	-	-	-	-	-	-	-	-	-	-
España	-	-	-	-	-	-	-	-	-	-
France	11 109	10 941	13 523	9 892	5 701	4 144	3 553	2 435	1 940	1 598
Ireland	8 791	5 012	8 706	5 612	3 063	1 443	1 000	1 100	-	3 624
Italia	-	-	-	-	-	-	-	-	-	-
Luxembourg	-	-	-	-	-	-	-	-	-	-
Nederland	-	-	-	-	-	-	-	-	-	-
Portugal	-	1	4	1	2	4	4	2	4	5
United Kingdom	14 482	13 218	15 576	14 885	13 308	13 055	12 162	13 819	10 032	9 470
England & Wales	6 174	5 823	6 754	5 950	4 867	4 757	2 940	3 234	2 440	3 398
Scotland	6 749	6 267	8 043	8 075	7 605	7 566	8 455	9 780	6 615	4 648
N. Ireland	1 559	1 125	779	860	834	731	764	801	977	1 423
Channel Islands	-	3	-	-	-	-	-	-	-	-
Isle of Man	-	-	-	-	2	-	2	4	-	-
EUR 12	36 533	30 691	39 591	32 047	23 373	20 137	18 039	18 272	12 518	14 952
Österreich	-	-	-	-	-	-	-	-	-	-
Suomi / Finland	-	-	-	-	-	-	-	-	-	-
Sverige / Sweden	360	471	702	733	613	390	333	230	189	95
EUR 15	36 893	31 162	40 293	32 780	23 986	20 527	18 372	18 502	12 707	15 047
Guadeloupe	-	-	-	-	-	-	-	-	-	-
Guyane française	-	-	-	-	-	-	-	-	-	-
Martinique	-	-	-	-	-	-	-	-	-	-
Nouvelle Calédonie	-	-	-	-	-	-	-	-	-	-
Réunion	-	-	-	-	-	-	-	-	-	-
Island	9	7	5	4	17	15	53	181	109	97
Norge / Norway	3 487	2 986	3 614	4 139	5 329	8 104	9 633	7 113	6 933	4 552
Suisse/Schweiz	-	-	-	-	-	-	-	-	-	-
Færøene	-	-	-	-	-	-	-	-	-	-
Groenland	-	-	-	-	-	-	-	-	-	-
St Pierre-Miquelon	-	-	-	-	-	-	-	-	-	-
Canada	2 692	2 993	4 036	5 314	2 532	4 415	3 315	2 880	372	904
USA	3 944	2 571	2 614	2 863	4 422	14 154	11 537	11 402	15 545	15 000
Nippon / Japan	-	-	-	-	-	-	-	-	-	-
ex - CCCP / USSR	-	-	-	-	-	-	-	-	-	-
World	47 334	39 981	50 735	45 260	36 433	47 312	42 978	40 184	35 717	35 645

Germany includes GDR

Allemagne y compris RDA

CATCHES BY SPECIES

CAPTURES PAR ESPECI

Norway lobster

NEP

Langoustin

tonnes live weight

tonnes poia

	1985	1986	1987	1988	1989	1990	1991	1992	1993	1994
België / Belgique	679	344	437	500	574	619	438	384	418	3
Danmark	2 998	2 971	3 320	3 277	3 530	3 838	3 676	2 635	2 943	3 1
Deutschland	4	15	1	2	1	2	2	2	16	
Ellada	815	1 040	1 103	1 270	1 181	1 624	935	709	804	1 0
España	8 943	2 517	3 127	3 036	2 415	2 045	2 310	3 756 *	3 890 *	3 9
France	9 711	8 389	9 448	9 847	8 999	9 435	7 615	10 177	9 830	8 6
Ireland	4 737	6 151	6 539	4 556	4 676	3 878	5 645	4 481	4 767	5 3
Italia	4 129	5 077	4 548	5 075	4 142	4 785	5 778	5 858	4 864	5 2
Luxembourg	-	-	-	-	-	-	-	-	-	
Nederland	-	-	-	-	-	9	3	134	131	1
Portugal	553	2 331	3 025	2 177	509	694	311	232	171	1
United Kingdom	24 882	25 510	24 582	27 961	27 099	25 547	27 065	25 218	28 830	36 4
England & Wales	2 671	2 797	2 932	3 439	2 760	2 599	2 386	2 225	3 872	10 5
Scotland	17 888	17 505	16 536	19 192	18 519	16 968	18 013	17 306	19 481	19 9
N. Ireland	4 320	5 201	5 096	5 291	5 796	5 941	6 585	5 670	5 445	5 9
Channel Islands	-	-	-	-	-	-	-	-	-	
Isle of Man	3	7	18	39	24	39	81	16	32	
EUR 12	57 452	54 345	56 131	57 701	53 127	52 477	53 779	53 586	56 665	64 5
Österreich	-	-	-	-	-	-	-	-	-	
Suomi / Finland	-	-	-	-	-	-	-	-	-	
Sverige / Sweden	1 116	1 237	1 240	1 062	829	1 098	1 253	772	864	7
EUR 15	58 568	55 582	57 371	58 764	53 956	53 575	55 032	54 358	57 529	65 2
Guadeloupe	-	-	-	-	-	-	-	-	-	
Guyane française	-	-	-	-	-	-	-	-	-	
Martinique	-	-	-	-	-	-	-	-	-	
Nouvelle Calédonie	-	-	-	-	-	-	-	-	-	
Réunion	-	-	-	-	-	-	-	-	-	
Island	2 385	2 564	2 712	2 240	1 866	1 692	2 157	2 230	2 381	2 2
Norge / Norway	73	65	82	105	72	187	303	230	206	2
Suisse/Schweiz	-	-	-	-	-	-	-	-	-	
Færoene	38	47	99	54	70	56	27	-	55	1
Groenland	-	-	-	-	-	-	-	-	-	
St Pierre-Miquelon	-	-	-	-	-	-	-	-	-	
Canada	-	-	-	-	-	-	-	-	-	
USA	-	-	-	-	-	-	-	-	-	
Nippon / Japan	-	-	-	-	-	-	-	-	-	
ex - CCCP / USSR	-	-	-	-	-	-	-	-	-	
World	61 725	58 847	60 814	61 979	56 645	56 153	57 933	57 385	60 939	68 6

Germany includes GDR

Allemagne y compris

* See preliminary remarks

* Voir remarques prélimin

CATCHES BY SPECIES

CAPTURES PAR ESPECES

Edible crab

CRE

Tourteau

tonnes live weight

tonnes poids vif

	1985	1986	1987	1988	1989	1990	1991	1992	1993	1994
Belgie / Belgique	211	118	120	163	187	143	275	195	274	244
Danmark	-	-	0	5	4	5	5	15	16	16
Deutschland	6	3	9	11	10	40	13	8	8	-
Ellada	-	-	-	-	-	-	-	-	-	-
España	525	458	160	16	24	18	137	115 *	138 *	145 *
France	10 110	8 111	9 759	8 302	7 114	7 089	5 874	5 859	6 313	6 039
Ireland	4 108	3 670	4 537	4 593	4 943	3 387	4 005	3 599	4 218	6 374
Italia	-	-	-	-	-	-	-	-	-	-
Luxembourg	-	-	-	-	-	-	-	-	-	-
Nederland	-	-	-	-	-	-	-	-	-	-
Portugal	-	3	5	8	7	9	1	22	11	5
United Kingdom	14 469	13 032	13 021	14 794	12 118	13 292	14 935	11 531	12 030	13 130
England & Wales	8 175	7 689	6 170	6 819	5 046	7 121	7 556	5 709	5 507	6 168
Scotland	4 236	3 813	5 207	6 101	5 264	4 309	5 013	3 831	4 310	5 391
N. Ireland	4	7	24	82	99	407	574	221	464	8
Channel Islands	2 005	1 376	1 564	1 741	1 603	1 422	1 609	1 621	1 611	1 511
Isle of Man	49	146	56	51	106	33	183	148	137	52
EUR 12	29 430	25 395	27 611	27 892	24 408	23 984	25 246	21 344	23 008	25 954
Österreich	-	-	-	-	-	-	-	-	-	-
Suomi / Finland	-	-	-	-	-	-	-	-	-	-
Sverige / Sweden	97	95	82	75	92	70	90	97	95	161
EUR 15	29 527	25 490	27 693	27 967	24 500	24 054	25 336	21 441	23 103	26 115
Guadeloupe	-	-	-	-	-	-	-	-	-	-
Guyane française	-	-	-	-	-	-	-	-	-	-
Martinique	-	-	-	-	-	-	-	-	-	-
Nouvelle Calédonie	-	-	-	-	-	-	-	-	-	-
Réunion	-	-	-	-	-	-	-	-	-	-
Island	-	-	-	-	-	-	-	-	-	-
Norge / Norway	2 302	2 101	1 307	1 349	1 450	1 374	1 463	1 316	1 642	1 810
Suisse/Schweiz	-	-	-	-	-	-	-	-	-	-
Færoene	-	-	-	-	-	-	-	-	-	-
Groenland	-	-	-	-	-	-	-	-	-	-
St Pierre-Miquelon	-	-	-	-	-	-	-	-	-	-
Canada	-	-	-	-	-	-	-	-	-	-
USA	-	-	-	-	-	-	-	-	-	-
Nippon / Japan	-	-	-	-	-	-	-	-	-	-
ex - CCCP / USSR	-	-	-	-	-	-	-	-	-	-
World	31 831	27 591	29 059	29 382	26 005	25 529	27 015	22 867	25 063	28 582

* Germany includes GDR

* Allemagne y compris RDA

* See preliminary remarks

* Voir remarques préliminaires

CATCHES BY SPECIES

CAPTURES PAR ESPECI

Common shrimps

CSH

Crevette gri

tonnes live weight

tonnes poids

	1985	1986	1987	1988	1989	1990	1991	1992	1993	1994
België / Belgique	883	622	784	723	1 015	611	700	965	981	1 2
Danmark	744	1 138	1 734	1 050	1 467	652	855	2 502	1 521	1 7
Deutschland	17 732	17 040	16 972	14 260	13 267	7 233	13 849	11 600	13 480	16 7
Ellada	-	-	-	-	-	-	-	-	-	-
España	299	323	403	403	358	376	370	507 *	700 *	7
France	28	14	33	933	46	8	2	15	7	-
Ireland	-	-	-	-	-	-	-	-	-	3
Italia	-	-	-	-	-	-	-	-	-	-
Luxembourg	-	-	-	-	-	-	-	-	-	-
Nederland	-	-	-	2 573	7 572	5 501	8 152	9 992	9 673	10 0
Portugal	-	11	3	4	6	2	1	1	0	-
United Kingdom	418	973	2 032	1 192	1 047	710	561	554	1 004	1 3
England & Wales	404	953	2 004	1 165	1 016	661	507	490	857	1 1
Scotland	14	20	28	27	31	49	54	64	147	1
N. Ireland	-	-	-	-	-	-	0	-	-	-
Channel Islands	-	-	-	-	-	-	-	-	-	-
Isle of Man	-	-	-	-	-	-	-	-	-	-
EUR 12	20 104	20 121	21 961	21 138	24 778	15 093	24 490	26 136	27 366	32 2
Österreich	-	-	-	-	-	-	-	-	-	-
Suomi / Finland	-	-	-	-	-	-	-	-	-	-
Sverige / Sweden	-	-	-	-	-	-	-	-	-	-
EUR 15	20 104	20 121	21 961	21 138	24 778	15 093	24 490	26 136	27 366	32 2
Guadeloupe	-	-	-	-	-	-	-	-	-	-
Guyane française	-	-	-	-	-	-	-	-	-	-
Martinique	-	-	-	-	-	-	-	-	-	-
Nouvelle Calédonie	-	-	-	-	-	-	-	-	-	-
Réunion	-	-	-	-	-	-	-	-	-	-
Island	-	-	-	-	-	-	-	-	-	-
Norge / Norway	-	-	-	-	-	-	-	-	-	-
Suisse/Schweiz	-	-	-	-	-	-	-	-	-	-
Færoene	-	-	-	-	-	-	-	-	-	-
Groenland	-	-	-	-	-	-	-	-	-	-
St Pierre-Miquelon	-	-	-	-	-	-	-	-	-	-
Canada	-	-	-	-	-	-	-	-	-	-
USA	-	-	-	-	-	-	-	-	-	-
Nippon / Japan	-	-	-	-	-	-	-	-	-	-
ex - CCCP / USSR	6	-	-	20	-	-	-	-	-	-
World	20 110	20 121	21 961	21 158	24 778	15 093	24 490	26 136	27 366	32 2

Germany includes GDR

Allemagne y compris

B 35

CATCHES BY SPECIES

CAPTURES PAR ESPECES

Blue mussel

MUS

Moule commune

tonnes live weight

tonnes poids vif

	1985	1986	1987	1988	1989	1990	1991	1992	1993	1994
België / Belgique	-	-	-	-	-	-	-	-	-	-
Danmark	84 077	87 510	85 676	72 523	75 568	93 348	125 762	136 271	26 897	99 810
Deutschland	20 818	29 939	25 926	29 726	18 556	20 237	-	-	-	-
Ellada	-	-	-	-	-	-	-	-	-	-
España	103 249	3 800	2 147	2 874	1 459	1	1 328	-	-	-
France	-	-	-	-	4 463	8 761	5 208	1 272	1 170	1 000
Ireland	-	-	-	-	-	1	-	-	-	-
Italia	-	-	-	-	-	-	-	-	-	-
Luxembourg	-	-	-	-	-	-	-	-	-	-
Nederland	-	-	-	-	-	-	-	-	-	-
Portugal	7	10	53	107	30	11	6	45	-	-
United Kingdom	4 626	4 729	3 713	5 003	6 634	2 993	5 498	2 718	3 457	6 854
England & Wales	4 313	3 746	3 329	4 379	6 011	1 721	1 918	547	2 644	5 954
Scotland	313	983	384	624	623	1 012	1 770	2 169	811	900
N. Ireland	-	-	-	-	-	260	1 810	-	-	-
Channel Islands	-	-	-	-	-	-	-	2	2	-
Isle of Man	-	-	-	-	-	-	-	-	-	-
EUR 12	212 777	125 988	117 515	110 233	106 710	125 352	137 802	140 306	31 524	107 664
Österreich	-	-	-	-	-	-	-	-	-	-
Suomi / Finland	-	-	-	-	-	-	-	-	-	-
Sverige / Sweden	18	2	4	4	2	17	32	19	30	51
EUR 15	212 795	125 990	117 519	110 237	106 712	125 369	137 834	140 325	31 554	107 715
Guadeloupe	-	-	-	-	-	-	-	-	-	-
Guyane française	-	-	-	-	-	-	-	-	-	-
Martinique	-	-	-	-	-	-	-	-	-	-
Nouvelle Calédonie	-	-	-	-	-	-	-	-	-	-
Réunion	-	-	-	-	-	-	-	-	-	-
Island	-	-	-	-	-	-	-	-	-	-
Norge / Norway	-	-	-	-	-	-	-	-	-	-
Suisse/Schweiz	-	-	-	-	-	-	-	-	-	-
Færøene	-	-	-	-	-	-	-	-	-	-
Groenland	-	-	-	-	-	-	-	-	-	-
St Pierre-Miquelon	-	7	3	4	4	16	10	6	9	7
Canada	669	1 665	1 374	1 235	2 917	2 919	3 653	4 350	3 740	6 898
USA	17 809	20 621	23 011	25 429	25 000	21 930	20 811	22 001	18 161	11 854
Nippon / Japan	-	-	-	-	-	-	-	-	-	-
ex - CCCP / USSR	-	-	-	-	-	-	-	-	-	-
World	231 273	148 283	141 907	136 905	134 633	150 234	162 308	166 682	53 464	126 474

Germany includes GDR

Allemagne y compris RDA

CATCHES BY SPECIES

CAPTURES PAR ESPECI

Mediterranean mussel

MSM

Moule méditerranéenne

tonnes live weight

tonnes poids

	1985	1986	1987	1988	1989	1990	1991	1992	1993	1994
België / Belgique	-	-	-	-	-	-	-	-	-	-
Danmark	-	-	-	-	-	-	-	-	-	-
Deutschland	-	-	-	-	-	-	-	-	-	-
Ellada	637	1 450	1 316	1 334	1 649	3 686	6 207	16 597	19 619	19 0
España	-	636	834	-	-	-	-	-	-	-
France	5 895	7 661	4 057	5 051	16 996	16 289	16 627	14 675	15 490	16 7
Ireland	-	-	-	-	-	-	-	-	-	-
Italia	75 984	78 561	85 400	102 818	100 538	110 314	100 185	104 680	108 344	92 7
Luxembourg	-	-	-	-	-	-	-	-	-	-
Nederland	-	-	-	-	-	-	-	-	-	-
Portugal	-	-	-	-	-	-	-	-	-	-
United Kingdom	-	-	-	-	-	-	-	-	-	-
England & Wales	-	-	-	-	-	-	-	-	-	-
Scotland	-	-	-	-	-	-	-	-	-	-
N. Ireland	-	-	-	-	-	-	-	-	-	-
Channel Islands	-	-	-	-	-	-	-	-	-	-
Isle of Man	-	-	-	-	-	-	-	-	-	-
EUR 12	82 516	88 308	91 607	109 203	119 183	130 289	123 019	135 952	143 453	128 5
Österreich	-	-	-	-	-	-	-	-	-	-
Suomi / Finland	-	-	-	-	-	-	-	-	-	-
Sverige / Sweden	-	-	-	-	-	-	-	-	-	-
EUR 15	82 516	88 308	91 607	109 203	119 183	130 289	123 019	135 952	143 453	128 5
Guadeloupe	-	-	-	-	-	-	-	-	-	-
Guyane française	-	-	-	-	-	-	-	-	-	-
Martinique	-	-	-	-	-	-	-	-	-	-
Nouvelle Calédonie	-	-	-	-	-	-	-	-	-	-
Réunion	-	-	-	-	-	-	-	-	-	-
Island	-	-	-	-	-	-	-	-	-	-
Norge / Norway	-	-	-	-	-	-	-	-	-	-
Suisse/Schweiz	-	-	-	-	-	-	-	-	-	-
Færøene	-	-	-	-	-	-	-	-	-	-
Groenland	-	-	-	-	-	-	-	-	-	-
St Pierre-Miquelon	-	-	-	-	-	-	-	-	-	-
Canada	-	-	-	-	-	-	-	-	-	-
USA	-	-	-	-	-	-	-	-	-	-
Nippon / Japan	-	-	-	-	-	-	-	-	-	-
ex - CCCP / USSR	4 851	1 024	4 512	887	1 154	2 198	1 857	662	397	1 0
World	91 608	95 185	107 284	123 769	128 915	144 096	132 365	143 962	151 671	138 2

Germany includes GDR

Allemagne y compris

B 37

CATCHES BY SPECIES

CAPTURES PAR ESPECES

Common cockle

COC

Coque commune

tonnes live weight

tonnes poids vif

	1985	1986	1987	1988	1989	1990	1991	1992	1993	1994
België / Belgique	-	-	-	-	-	-	-	-	-	-
Danmark	-	-	-	1 189	4 454	3 042	321	2 423	543	31
Deutschland	2 290	745	3 900	1 140	2 013	3 721	2 615	496	1 301	-
Ellada	-	-	-	-	-	-	-	-	-	-
España	627	575	676	1 042	1 785	130	632	1 140	1 130	1 150
France	1 698	3 982	4 295	3 968	4 379	4 183	7 849	7 843	4 565	2 800
Ireland	-	-	10	44	35	39	33	25	17	26
Italia	-	-	-	-	-	-	-	-	-	-
Luxembourg	-	-	-	-	-	-	-	-	-	-
Nederland	-	-	-	-	-	-	-	-	-	-
Portugal	152	939	557	361	589	280	444	1 116	350	379
United Kingdom	7 825	19 435	39 024	24 640	14 775	19 449	41 634	2 547	348	453
England & Wales	7 796	19 435	38 787	21 092	11 910	17 133	36 501	-	-	-
Scotland	29	-	237	3 548	2 865	2 316	5 133	2 547	348	453
N. Ireland	-	-	-	-	-	-	-	-	-	-
Channel Islands	-	-	-	-	-	-	-	-	-	-
Isle of Man	-	-	-	-	-	-	-	-	-	-
EUR 12	12 592	25 676	48 462	32 384	28 030	30 844	53 528	15 590	8 254	4 839
Österreich	-	-	-	-	-	-	-	-	-	-
Suomi / Finland	-	-	-	-	-	-	-	-	-	-
Sverige / Sweden	-	-	-	-	-	-	-	-	-	-
EUR 15	12 592	25 676	48 462	32 384	28 030	30 844	53 528	15 590	8 254	4 839
Guadeloupe	-	-	-	-	-	-	-	-	-	-
Guyane française	-	-	-	-	-	-	-	-	-	-
Martinique	-	-	-	-	-	-	-	-	-	-
Nouvelle Calédonie	-	-	-	-	-	-	-	-	-	-
Réunion	-	-	-	-	-	-	-	-	-	-
Island	-	-	-	-	-	-	-	-	-	-
Norge / Norway	-	-	-	-	-	-	-	-	-	-
Suisse/Schweiz	-	-	-	-	-	-	-	-	-	-
Færoene	-	-	-	-	-	-	-	-	-	-
Groenland	-	-	-	-	-	-	-	-	-	-
St Pierre-Miquelon	-	-	-	-	-	-	-	-	-	-
Canada	-	-	-	-	-	-	-	-	-	-
USA	-	-	-	-	-	-	-	-	-	-
Nippon / Japan	-	-	-	-	-	-	-	-	-	-
ex - CCCP / USSR	-	-	-	-	-	-	-	-	-	-
World	12 592	25 676	48 462	32 384	28 030	30 844	53 528	15 590	8 254	4 839

Germany includes GDR

Allemagne y compris RDA

CATCHES BY SPECIES

CAPTURES PAR ESPECE

Striped venus

SVE

Petite prai

tonnes live weight

tonnes poids

	1985	1986	1987	1988	1989	1990	1991	1992	1993	1994
België / Belgique	-	-	-	-	-	-	-	-	-	-
Danmark	-	-	-	-	-	-	-	-	-	12
Deutschland	-	-	-	-	-	-	-	-	-	-
Ellada	-	-	-	-	-	-	-	-	-	-
España	407	844	-	694	1 037	1 032	962	951	953	10
France	-	-	-	-	1 406	1 163	1 212	827	573	5
Ireland	-	-	-	-	-	-	-	-	-	-
Italia	25 603	26 530	37 280	33 485	30 076	21 174	26 855	33 853	29 392	19 2
Luxembourg	-	-	-	-	-	-	-	-	-	-
Nederland	-	-	-	-	-	-	-	-	-	-
Portugal	-	-	-	1	3	1	29	212	36	-
United Kingdom	-	-	-	-	-	-	-	-	-	-
England & Wales	-	-	-	-	-	-	-	-	-	-
Scotland	-	-	-	-	-	-	-	-	-	-
N. Ireland	-	-	-	-	-	-	-	-	-	-
Channel Islands	-	-	-	-	-	-	-	-	-	-
Isle of Man	-	-	-	-	-	-	-	-	-	-
EUR 12	26 010	27 374	37 280	34 180	32 522	23 370	29 058	35 843	30 954	22 1
Österreich	-	-	-	-	-	-	-	-	-	-
Suomi / Finland	-	-	-	-	-	-	-	-	-	-
Sverige / Sweden	-	-	-	-	-	-	-	-	-	-
EUR 15	26 010	27 374	37 280	34 180	32 522	23 370	29 058	35 843	30 954	22 1
Guadeloupe	-	-	-	-	-	-	-	-	-	-
Guyane française	-	-	-	-	-	-	-	-	-	-
Martinique	-	-	-	-	-	-	-	-	-	-
Nouvelle Calédonie	-	-	-	-	-	-	-	-	-	-
Réunion	-	-	-	-	-	-	-	-	-	-
Island	-	-	-	-	-	-	-	-	-	-
Norge / Norway	-	-	-	-	-	-	-	-	-	-
Suisse/Schweiz	-	-	-	-	-	-	-	-	-	-
Færøene	-	-	-	-	-	-	-	-	-	-
Groenland	-	-	-	-	-	-	-	-	-	-
St Pierre-Miquelon	-	-	-	-	-	-	-	-	-	-
Canada	-	-	-	-	-	-	-	-	-	-
USA	-	-	-	-	-	-	-	-	-	-
Nippon / Japan	-	-	-	-	-	-	-	-	-	-
ex - CCCP / USSR	-	-	-	-	-	-	-	-	-	-
World	26 010	27 532	41 442	37 657	40 472	36 758	41 533	56 331	61 174	54 0

Germany includes GDR

* See preliminary remarks

Allemagne y compris

* Voir remarques prélimin

CATCHES BY SPECIES

CAPTURES PAR ESPECES

Argentine shortfin squid

SQA

Encornet rouge argentin

tonnes live weight

tonnes poids vif

	1985	1986	1987	1988	1989	1990	1991	1992	1993	1994
België / Belgique	-	-	-	-	-	-	-	-	-	-
Danmark	-	-	-	-	-	-	-	-	-	-
Deutschland	11 766	3 875	3 477	9 211	15 521	6 819	-	-	-	-
Ellada	-	-	-	-	-	-	-	-	-	-
España	-	22 250	1 330	6 278	2 097	1 390	1 167	947	776	3 012
France	-	-	65	-	-	-	-	-	-	-
Ireland	-	-	-	-	-	-	-	-	-	-
Italia	-	-	-	-	-	-	-	-	-	-
Luxembourg	-	-	-	-	-	-	-	-	-	-
Nederland	-	-	-	66	-	-	-	-	-	-
Portugal	-	-	71	383	14	24	132	24	4	170
United Kingdom	-	-	137	136	3	19	58	-	-	-
England & Wales	-	-	137	136	3	19	58	-	-	-
Scotland	-	-	-	-	-	-	-	-	-	-
N. Ireland	-	-	-	-	-	-	-	-	-	-
Channel Islands	-	-	-	-	-	-	-	-	-	-
Isle of Man	-	-	-	-	-	-	-	-	-	-
EUR 12	11 766	26 125	5 080	16 074	17 635	8 252	1 357	971	780	3 182
Österreich	-	-	-	-	-	-	-	-	-	-
Suomi / Finland	-	-	-	-	-	-	-	-	-	-
Sverige / Sweden	-	-	-	-	-	-	-	-	-	-
EUR 15	11 766	26 125	5 080	16 074	17 635	8 252	1 357	971	780	3 182
Guadeloupe	-	-	-	-	-	-	-	-	-	-
Guyane française	-	-	-	-	-	-	-	-	-	-
Martinique	-	-	-	-	-	-	-	-	-	-
Nouvelle Calédonie	-	-	-	-	-	-	-	-	-	-
Réunion	-	-	-	-	-	-	-	-	-	-
Island	-	-	-	-	-	-	-	-	-	-
Norge / Norway	-	-	-	-	-	-	-	-	-	-
Suisse/Schweiz	-	-	-	-	-	-	-	-	-	-
Færøene	-	-	-	-	-	-	-	-	-	-
Groenland	-	-	-	-	-	-	-	-	-	-
St Pierre-Miquelon	-	-	-	-	-	-	-	-	-	-
Canada	-	-	-	-	-	-	-	-	-	-
USA	-	-	-	-	-	-	-	-	-	-
Nippon / Japan	-	-	-	-	-	-	-	-	-	-
ex - CCCP / USSR	-	-	-	-	-	-	-	-	-	-
World	126 981	149 238	265 390	235 335	224 635	156 965	203 816	200 029	310 300	291 589

Germany includes GDR

Allemagne y compris RDA

CATCHES BY SPECIES

CAPTURES PAR ESPECIE

Common squids

SQC

Encorne

tonnes live weight

tonnes poids

	1985	1986	1987	1988	1989	1990	1991	1992	1993	1994
België / Belgique	242	270	186	265	392	546	89	172	214	2
Danmark	-	-	-	-	-	-	-	-	-	-
Deutschland	139	218	-	-	-	-	-	-	-	-
Ellada	477	483	2 096	3 921	4 814	6 788	4 410	1 366	1 711	13
España	2 434	2 281	2 341	1 828	2 058	5 570	4 344	4 480 *	4 415 *	46
France	325	311	277	5 503	244	262	262	261	220	1
Ireland	-	-	167	-	431	173	149	260	363	-
Italia	5 547	7 548	9 165	9 088	8 996	8 154	11 300	9 047	7 958	88
Luxembourg	-	-	-	-	-	-	-	-	-	-
Nederland	-	-	-	1 406	-	-	-	-	-	-
Portugal	17	2	1 996	2 428	10 320	6 995	4 972	3 058	2 458	26
United Kingdom	682	1 653	3 448	6 806	11 974	3 731	3 502	2 317	2 095	31
England & Wales	364	647	2 763	5 884	9 976	2 198	2 582	1 137	1 589	31
Scotland	251	977	661	833	1 858	1 433	875	1 066	491	-
N. Ireland	60	25	22	82	115	86	38	110	-	-
Channel Islands	1	1	2	-	3	2	-	1	0	-
Isle of Man	5	3	0	6	21	12	7	2	15	-
EUR 12	9 863	12 767	19 677	31 245	39 229	32 219	29 028	20 961	19 434	211
Österreich	-	-	-	-	-	-	-	-	-	-
Suomi / Finland	-	-	-	-	-	-	-	-	-	-
Sverige / Sweden	-	-	-	-	-	-	-	-	-	-
EUR 15	9 863	12 767	19 677	31 245	39 229	32 219	29 028	20 961	19 434	211
Guadeloupe	-	-	-	-	-	-	-	-	-	-
Guyane française	-	-	-	-	-	-	-	-	-	-
Martinique	-	-	-	-	-	-	-	-	-	-
Nouvelle Calédonie	-	-	-	-	-	-	-	-	-	-
Réunion	-	-	-	-	-	-	-	-	-	-
Island	-	-	-	-	-	-	-	-	-	-
Norge / Norway	-	-	-	-	-	-	-	-	-	-
Suisse/Schweiz	-	-	-	-	-	-	-	-	-	-
Færoene	-	-	-	-	-	-	-	-	-	-
Groenland	-	-	-	-	-	-	-	-	-	-
St Pierre-Miquelon	-	-	-	-	-	-	-	-	-	-
Canada	-	-	-	-	-	-	-	-	-	-
USA	-	-	-	-	-	-	-	-	-	-
Nippon / Japan	172	24 570	68 366	27 967	32 628	8 811	3 007	1 032	834	-
ex - CCCP / USSR	-	-	-	-	-	-	-	-	-	-
World	151 546	193 086	253 287	238 703	247 907	226 764	239 453	214 520	246 671	233 7

Germany includes GDR

Allemagne y compris

* See preliminary remarks

* Voir remarques préliminaires

C

Fischereiflotte

Fishing fleet

Flotte de pêche

C 1

FISHING FLEET

FLOTTE DE PECHE

België / Belgique

	Total number / Nombre total					Total tonnage / Tonnage total				
	1990	1991	1992	1993	1994	1990	1991	1992	1993	1994
TONNAGE (GT)						TONNAGE (TJ)				
0 - 24.9	10	8	10	15	8	170	128	149	255	170
25 - 49.9	44	43	40	29	23	1 645	1 616	1 502	1 037	833
50 - 99.9	67	67	60	54	51	5 086	5 118	4 591	3 921	3 684
100 - 149.9	37	36	27	26	27	4 557	4 441	3 419	3 198	3 269
150 - 249.9	30	31	28	29	29	5 950	6 076	5 605	5 951	5 953
250 - 499.9	28	32	33	32	32	8 615	10 069	10 534	10 407	10 530
500 - 999.9	-	-	-	-	-	-	-	-	-	-
1000 - 1999.9	-	-	-	-	-	-	-	-	-	-
2000 +	-	-	-	-	-	-	-	-	-	-
Unknown / Inconnu	-	-	-	-	-	-	-	-	-	-
LENGTH (metres)						LONGUEUR (mètres)				
0 - 5.9	-	-	-	-	-	-	-	-	-	-
6 - 11.9	5	4	6	7	1	73	49	70	88	27
12 - 17.9	41	40	37	38	33	1 489	1 512	1 403	1 449	1 301
18 - 23.9	65	66	59	51	48	4 443	4 667	4 129	3 610	3 463
24 - 29.9	71	70	58	51	50	10 425	10 314	8 772	8 138	8 042
30 - 35.9	28	31	33	36	37	7 511	8 821	9 524	10 642	11 234
36 - 41.9	6	6	5	2	1	2 084	2 084	1 901	841	372
42 +	-	-	-	-	-	-	-	-	-	-
Unknown / Inconnu	-	-	-	-	-	-	-	-	-	-
AGE (years)						AGE (ans)				
0 - 4.9	38	34	27	22	14	6 267	6 587	6 310	5 265	4 156
5 - 9.9	35	40	42	43	41	6 657	7 158	6 464	5 933	6 743
10 - 14.9	6	9	15	21	23	1 132	1 846	2 977	4 833	4 993
15 - 19.9	20	13	11	6	2	2 523	1 969	1 743	1 035	483
20 - 24.9	44	42	27	21	17	4 431	4 197	2 736	2 487	2 279
25 +	72	79	76	72	73	5 002	5 690	5 569	5 216	5 785
Unknown / Inconnu	1	-	-	-	-	11	-	-	-	-
POWER (kilowatts)						PUISSANCE (kilowatts)				
0 - 24.9	-	-	-	-	-	-	-	-	-	-
25 - 74.9	1	2	2	1	-	7	11	11	4	-
75 - 149.9	31	26	25	25	15	1 030	900	801	709	498
150 - 349.9	107	109	95	87	83	7 988	8 256	6 978	6 391	6 143
350 - 499.9	23	23	18	16	16	3 236	3 222	2 502	2 238	2 249
500 - 749.9	20	22	22	20	20	3 995	4 663	4 964	4 673	4 673
750 - 999.9	33	34	35	35	35	9 507	10 137	10 263	10 472	10 595
1000 - 1999.9	1	1	1	1	1	260	260	281	281	281
2000 - 2999.9	-	-	-	-	-	-	-	-	-	-
3000 - 3999.9	-	-	-	-	-	-	-	-	-	-
4000 +	-	-	-	-	-	-	-	-	-	-
Unknown / Inconnu	-	-	-	-	-	-	-	-	-	-
Total	216	217	198	185	170	26 023	27 449	25 800	24 768	24 439

C 2

FISHING FLEET

FLOTTE DE PECU

Danmark

	Total number / Nombre total					Total tonnage / Tonnage total				
	1990	1991	1992	1993	1994	1990	1991	1992	1993	1994
TONNAGE (GT)						TONNAGE				
0 - 24.9	2 795	2 767	2 676	2 629	3 799	27 285	26 758	25 314	23 668	24 4
25 - 49.9	446	427	389	305	252	17 791	17 028	15 527	12 235	9 7
50 - 99.9	167	159	130	109	133	12 011	11 462	9 161	7 637	8 4
100 - 149.9	114	106	88	76	46	15 575	14 481	12 138	10 453	5 8
150 - 249.9	92	88	85	67	79	17 508	16 641	15 982	12 680	14 6
250 - 499.9	58	56	55	56	72	19 342	18 794	18 499	18 995	24 1
500 - 999.9	11	11	12	12	14	7 275	7 275	8 031	8 447	9 8
1000 - 1999.9	2	2	2	2	2	2 111	2 111	2 111	2 111	2 1
2000 +	1	1	1	-	-	3 090	3 090	3 090	-	-
Unknown / Inconnu	124	108	85	47	907	:	:	:	:	:
LENGTH (metres)						LONGUEUR (mè)				
0 - 5.9	12	13	9	63	1 918	23	24	16	54	1 1
6 - 11.9	2 018	2 008	1 969	1 916	2 093	13 293	13 183	12 621	11 902	11 8
12 - 17.9	987	954	892	803	778	21 960	21 193	19 801	17 305	16 6
18 - 23.9	352	337	299	241	232	18 752	17 979	15 916	12 799	12 5
24 - 29.9	106	100	80	65	62	12 908	12 174	10 252	8 136	8 2
30 - 35.9	126	121	109	96	91	23 001	22 236	20 356	18 354	19 4
36 - 41.9	62	58	55	51	49	18 019	17 114	16 371	15 824	16 6
42 +	19	18	19	18	19	13 954	13 661	14 417	11 743	12 6
Unknown / Inconnu	128	116	91	50	62	79	75	101	109	1
AGE (years)						AGE (a)				
0 - 4.9	160	105	66	49	258	5 646	1 307	499	385	7
5 - 9.9	299	303	296	297	522	16 404	19 243	19 609	15 005	11 5
10 - 14.9	498	416	370	325	660	7 710	5 813	5 667	5 913	8 9
15 - 19.9	602	686	701	700	900	28 891	29 779	27 848	24 957	18 1
20 - 24.9	373	323	279	321	750	19 581	16 379	11 748	8 638	17 2
25 +	1 695	1 712	1 662	1 497	1 759	43 511	44 852	44 242	41 086	42 1
Unknown / Inconnu	183	180	149	114	455	245	267	239	242	5
POWER (kilowatts)						PUISSANCE (kilow)				
0 - 24.9	759	763	763	817	2 468	3 194	3 199	3 132	3 143	4 2
25 - 74.9	885	872	847	832	960	6 611	6 479	6 155	5 840	5 7
75 - 149.9	972	957	902	822	799	16 809	16 381	15 301	13 301	12 7
150 - 349.9	684	655	601	520	497	24 974	23 827	21 452	18 303	17 7
350 - 499.9	175	167	134	110	106	20 275	19 057	15 364	12 731	13 0
500 - 749.9	136	130	123	106	104	28 268	27 087	26 096	23 181	25 0
750 - 999.9	22	21	21	21	20	7 498	7 295	7 295	7 411	7 2
1000 - 1999.9	20	20	21	21	22	11 096	11 096	11 852	12 268	13 3
2000 - 2999.9	-	-	-	-	-	-	-	-	-	-
3000 - 3999.9	1	1	1	-	-	3 090	3 090	3 090	-	-
4000 +	-	-	-	-	-	-	-	-	-	-
Unknown / Inconnu	156	139	110	54	328	173	130	114	48	2
Total	3 810	3 725	3 523	3 303	5 304	121 988	117 641	109 851	96 226	99 3

C 3

FISHING FLEET

FLOTTE DE PECHE

BR Deutschland

	Total number / Nombre total					Total tonnage / Tonnage total				
	1990	1991	1992	1993	1994	1990	1991	1992	1993	1994
TONNAGE (GT)						TONNAGE (TJ)				
0 - 24.9	807	1 459	1 333	2 074	2 066	6 917	8 523	8 314	6 622	6 503
25 - 49.9	238	213	199	235	230	8 427	7 556	7 076	8 211	8 030
50 - 99.9	66	66	48	54	53	4 967	4 963	3 594	3 886	3 785
100 - 149.9	56	49	46	40	35	6 835	5 939	5 639	4 983	4 357
150 - 249.9	28	28	31	38	38	5 465	5 450	5 968	7 031	7 031
250 - 499.9	9	9	9	19	18	3 159	3 159	3 121	6 117	5 861
500 - 999.9	10	6	4	2	2	9 214	5 682	3 812	1 344	1 344
1000 - 1999.9	7	7	7	1	8	13 601	13 601	13 601	1 351	14 952
2000 +	15	6	6	15	8	47 781	21 789	21 789	44 002	27 276
Unknown / Inconnu	2	2	1	-	-	-	-	-	-	-
LENGTH (metres)						LONGUEUR (mètres)				
0 - 5.9	65	434	370	936	971	122	730	635	944	978
6 - 11.9	547	836	792	1 042	1 005	3 137	4 283	4 531	3 830	3 760
12 - 17.9	389	361	333	316	309	10 255	9 404	8 870	9 659	9 532
18 - 23.9	124	120	103	98	92	9 024	8 595	7 530	8 540	8 014
24 - 29.9	65	59	52	49	46	9 906	9 372	8 576	9 663	9 228
30 - 35.9	15	14	15	18	17	3 120	2 996	3 362	4 929	4 772
36 - 41.9	1	1	1	2	2	207	207	207	627	627
42 +	32	19	17	16	16	70 596	41 071	39 202	45 353	42 228
Unknown / Inconnu	-	1	1	1	-	-	2	2	2	-
AGE (years)						AGE (ans)				
0 - 4.9	108	151	127	171	175	25 096	17 357	10 540	4 703	4 718
5 - 9.9	165	265	263	341	301	15 681	17 722	21 068	30 656	26 848
10 - 14.9	152	237	220	453	453	15 036	5 567	7 099	15 049	14 605
15 - 19.9	108	210	190	301	314	16 404	16 524	15 005	3 829	3 726
20 - 24.9	135	218	203	288	292	8 333	3 296	6 812	17 502	17 972
25 +	490	657	597	771	774	22 797	13 455	10 761	11 577	11 049
Unknown / Inconnu	80	107	84	153	149	3 018	2 739	1 630	230	221
POWER (kilowatts)						PUISSANCE (kilowatts)				
0 - 24.9	312	702	640	1 173	1 161	1 087	2 176	2 037	1 747	1 663
25 - 74.9	327	358	353	432	429	2 913	2 973	3 166	2 919	2 903
75 - 149.9	207	185	166	154	147	5 167	4 383	3 788	3 725	3 538
150 - 349.9	291	289	271	270	265	15 374	15 262	13 996	15 272	14 783
350 - 499.9	45	38	37	35	32	6 250	5 390	5 460	6 069	5 625
500 - 749.9	14	14	13	15	15	3 823	3 192	3 186	4 204	4 066
750 - 999.9	2	2	2	6	5	500	500	500	1 820	1 622
1000 - 1999.9	20	15	13	11	12	27 309	19 562	17 656	18 779	15 924
2000 - 2999.9	8	1	1	3	3	24 357	3 223	3 223	9 147	9 147
3000 - 3999.9	6	6	6	6	6	19 566	19 566	19 566	19 480	19 480
4000 +	-	-	-	-	-	-	-	-	-	-
Unknown / Inconnu	6	235	182	373	383	20	434	338	385	388
Total	1 238	1 845	1 684	2 478	2 458	106 366	76 661	72 916	83 547	79 139

From 1991 the data for Germany refer to Germany as constituted after 3 10 1990
 À partir de 1991, les données pour l'Allemagne se réfèrent au territoire allemand après le 3 10 1990

C 4

FISHING FLEET

FLOTTE DE PECI

Ellada

	Total number / Nombre total					Total tonnage / Tonnage total				
	1990	1991	1992	1993	1994	1990	1991	1992	1993	1994
TONNAGE (GT)						TONNAGE				
0 - 24.9	:	16 541	16 292	18 842	17 659	:	51 286	50 421	55 197	54 9
25 - 49.9	:	381	376	358	361	:	13 796	13 657	12 968	12 9
50 - 99.9	:	337	348	317	315	:	24 922	25 611	23 059	22 7
100 - 149.9	:	46	43	63	65	:	5 558	5 177	7 650	7 8
150 - 249.9	:	22	21	17	15	:	4 585	4 343	3 258	2 9
250 - 499.9	:	40	39	29	24	:	14 884	14 391	11 131	8 9
500 - 999.9	:	-	-	10	12	:	-	-	6 022	7 0
1000 - 1999.9	-	-	-	-	-	-	-	-	-	-
2000 +	:	2	2	1	1	:	4 645	4 645	2 611	2 6
Unknown / Inconnu	:	4 394	4 046	728	1 992	:	:	:	:	:
LENGTH (metres)						LONGUEUR (mètr)				
0 - 5.9	:	10 744	10 345	9 825	9 806	:	7 578	7 574	9 036	9 3
6 - 11.9	:	9 501	9 319	9 132	9 249	:	32 880	32 390	36 106	35 9
12 - 17.9	:	912	889	827	814	:	18 912	18 394	17 533	17 1
18 - 23.9	:	372	375	366	369	:	21 611	21 773	21 376	21 2
24 - 29.9	:	152	159	156	153	:	14 905	14 965	15 700	15 2
30 - 35.9	:	13	13	19	19	:	2 795	2 876	5 920	6 0
36 - 41.9	:	23	22	14	11	:	6 988	6 758	5 220	4 0
42 +	:	27	26	19	18	:	13 802	13 309	10 933	10 7
Unknown / Inconnu	:	19	19	7	5	:	206	205	71	
AGE (years)						AGE (ans)				
0 - 4.9	:	1 989	1 258	1 094	1 228	:	20 051	15 916	14 232	11 8
5 - 9.9	:	5 030	4 789	4 111	3 463	:	23 447	25 293	30 491	29 3
10 - 14.9	:	4 528	4 726	4 796	4 827	:	16 288	16 424	17 597	18 3
15 - 19.9	:	3 045	3 118	3 125	3 374	:	13 618	14 531	13 785	14 1
20 - 24.9	:	2 673	2 631	2 472	2 481	:	11 845	9 277	10 712	11 1
25 +	:	4 420	4 576	4 728	5 032	:	34 099	36 492	34 829	34 8
Unknown / Inconnu	:	78	69	39	39	:	328	312	249	2
POWER (kilowatts)						PUISSANCE (kilowatt)				
0 - 24.9	:	14 104	13 698	13 301	13 485	:	15 224	15 204	18 594	19 1
25 - 74.9	:	4 274	4 186	4 075	4 092	:	19 388	19 028	20 490	20 2
75 - 149.9	:	1 554	1 506	1 445	1 433	:	18 721	18 236	18 000	17 6
150 - 349.9	:	609	610	589	587	:	28 111	28 440	28 269	28 2
350 - 499.9	:	160	159	156	151	:	14 982	14 382	15 105	14 4
500 - 749.9	:	35	36	28	28	:	9 888	10 111	9 239	8 9
750 - 999.9	:	18	18	17	15	:	6 123	6 123	7 879	7 0
1000 - 1999.9	:	6	5	3	3	:	6 417	5 925	3 650	3 6
2000 - 2999.9	-	-	-	-	-	-	-	-	-	-
3000 - 3999.9	-	-	-	-	-	-	-	-	-	-
4000 +	-	-	-	-	-	-	-	-	-	-
Unknown / Inconnu	:	1 003	949	751	650	:	821	796	667	5
Total	:	21 763	21 167	20 365	20 444	:	119 675	118 245	121 893	119 9

C 5

FISHING FLEET

FLOTTE DE PECHE

España

	Total number / Nombre total					Total tonnage / Tonnage total				
	1990	1991	1992	1993	1994	1990	1991	1992	1993	1994
TONNAGE (GT)						TONNAGE (TJ)				
0 - 24.9	17 055	16 862	16 646	16 686	12 006	71 600	70 144	69 776	69 569	42 753
25 - 49.9	1 205	1 215	1 212	1 217	858	46 771	47 244	47 246	47 451	31 148
50 - 99.9	974	947	932	918	1 083	71 636	69 266	68 259	67 146	77 297
100 - 149.9	523	507	479	462	692	65 991	64 182	60 811	58 834	84 866
150 - 249.9	529	504	501	451	565	105 286	100 005	99 437	89 631	108 590
250 - 499.9	386	368	332	296	329	127 970	122 073	109 892	97 185	108 126
500 - 999.9	119	111	105	98	108	84 552	79 721	76 318	70 993	75 462
1000 - 1999.9	74	71	65	57	82	102 087	98 051	90 179	79 555	115 994
2000 +	1	2	2	2	25	2 939	5 579	5 579	5 579	59 611
Unknown / Inconnu	2	1	1	3	3 263					
LENGTH (metres)						LONGUEUR (mètres)				
0 - 5.9	8 970	8 992	8 904	9 045	8 854	11 030	11 071	10 984	11 168	6 087
6 - 11.9	6 891	6 686	6 527	6 422	6 049	39 607	38 356	37 533	37 008	30 838
12 - 17.9	2 494	2 483	2 495	2 494	1 928	75 925	75 370	75 178	74 674	85 663
18 - 23.9	1 160	1 131	1 108	1 100	1 099	99 660	96 227	93 194	91 799	130 138
24 - 29.9	631	608	600	558	545	107 442	103 035	101 421	94 014	100 902
30 - 35.9	372	356	335	297	281	98 976	93 874	87 741	76 872	86 345
36 - 41.9	91	86	76	70	65	34 692	32 725	28 922	26 909	30 344
42 +	253	242	226	198	187	211 101	205 097	192 030	172 958	233 440
Unknown / Inconnu	6	4	4	6	3	397	509	495	540	90
AGE (years)						AGE (ans)				
0 - 4.9	1 685	1 660	1 480	1 276	908	106 854	112 888	89 848	58 618	67 944
5 - 9.9	2 507	2 413	2 364	2 305	1 943	46 567	53 486	68 598	93 592	154 293
10 - 14.9	1 817	1 916	2 125	2 486	2 307	77 135	53 408	48 261	48 354	62 751
15 - 19.9	3 286	2 924	2 486	1 980	1 656	161 782	159 378	145 905	114 321	106 685
20 - 24.9	2 806	2 746	2 684	2 902	2 993	120 868	102 266	87 750	94 081	116 246
25 +	8 542	8 698	8 912	9 160	9 113	146 540	156 553	171 148	174 346	191 714
Unknown / Inconnu	225	231	224	81	91	19 086	18 285	15 989	2 628	4 214
POWER (kilowatts)						PUISSANCE (kilowatts)				
0 - 24.9	8 532	8 430	8 258	8 203	7 809	16 845	16 405	15 988	15 738	9 970
25 - 74.9	3 653	3 566	3 516	3 493	3 193	25 801	25 132	24 745	24 470	21 197
75 - 149.9	2 004	1 965	1 951	1 945	1 527	41 212	40 251	39 762	39 589	41 974
150 - 349.9	2 068	2 037	2 019	1 991	1 875	145 773	140 569	136 842	132 664	170 299
350 - 499.9	449	446	439	415	398	65 515	64 532	63 601	59 234	66 380
500 - 749.9	493	472	457	421	413	108 436	102 512	97 687	88 441	103 990
750 - 999.9	237	225	208	189	180	83 895	78 491	71 846	64 628	75 040
1000 - 1999.9	142	139	129	118	109	109 446	106 206	97 525	88 005	117 414
2000 - 2999.9	40	37	35	32	29	53 829	49 696	46 990	41 543	55 189
3000 - 3999.9	16	17	17	16	17	23 646	25 375	25 424	24 091	35 606
4000 +	-	1	1	1	1	-	2 640	2 640	2 640	4 164
Unknown / Inconnu	3 234	3 253	3 245	3 366	3 460	4 435	4 453	4 447	4 897	2 624
Total	20 868	20 588	20 275	20 190	19 011	678 833	656 262	627 497	585 940	703 847

C 6

FISHING FLEET

FLOTTE DE PECI

France

	Total number / Nombre total					Total tonnage / Tonnage total				
	1990	1991	1992	1993	1994	1990	1991	1992	1993	1994
TONNAGE (GT)						TONNAGE				
0 - 24.9	7 112	6 154	5 737	5 505	5 327	40 079	34 896	33 246	32 525	30 9
25 - 49.9	1 036	940	930	910	728	39 880	36 320	35 953	35 094	25 6
50 - 99.9	282	296	308	315	483	21 177	22 332	23 203	23 824	32 1
100 - 149.9	131	137	140	141	144	15 269	15 803	16 033	16 213	16 5
150 - 249.9	65	65	61	58	54	13 360	13 362	12 591	12 043	11 2
250 - 499.9	38	33	27	23	20	11 999	10 230	8 308	7 220	6 3
500 - 999.9	63	57	51	49	46	42 558	38 483	34 658	33 526	31 5
1000 - 1999.9	15	18	18	18	17	17 879	22 254	22 342	22 342	21 1
2000 +	3	2	2	2	3	7 285	4 849	4 849	4 849	7 1
Unknown / Inconnu	-	-	-	-	6	-	-	-	-	-
LENGTH (metres)						LONGUEUR (mèt)				
0 - 5.9	1 359	1 221	1 096	1 006	985	2 287	2 017	1 799	1 653	1 6
6 - 11.9	5 154	4 384	4 118	3 977	3 889	27 268	23 318	22 332	21 760	21 6
12 - 17.9	1 306	1 187	1 164	1 144	1 085	35 575	32 388	32 136	31 392	29 8
18 - 23.9	585	580	582	587	575	35 838	36 454	36 999	37 359	36 9
24 - 29.9	162	164	164	164	160	16 304	16 689	16 661	16 681	16 4
30 - 35.9	71	65	59	57	50	15 512	14 353	13 108	12 579	10 9
36 - 41.9	24	24	20	15	16	7 830	7 891	6 467	4 501	4 5
42 +	84	77	71	71	68	68 871	65 419	61 682	61 712	60 8
Unknown / Inconnu	-	-	-	-	-	-	-	-	-	-
AGE (years)						AGE (a				
0 - 4.9	1 478	1 293	992	659	489	40 764	44 638	40 006	30 836	19 0
5 - 9.9	1 525	1 500	1 472	1 504	1 458	40 514	34 871	31 800	34 896	42 4
10 - 14.9	1 366	1 286	1 299	1 327	1 317	28 747	35 973	41 943	41 065	43 2
15 - 19.9	1 526	1 262	1 129	1 051	1 049	58 216	46 433	35 044	30 158	26 4
20 - 24.9	1 164	1 030	1 052	1 069	1 090	17 307	16 372	23 498	30 861	32 9
25 +	1 680	1 324	1 323	1 411	1 425	23 741	20 045	18 696	19 820	18 6
Unknown / Inconnu	6	7	7	-	-	195	197	197	-	-
POWER (kilowatts)						PUISSANCE (kilowa				
0 - 24.9	1 548	1 231	1 068	967	910	3 321	2 557	2 217	2 013	1 8
25 - 74.9	2 972	2 505	2 327	2 249	2 181	12 271	9 760	9 110	8 879	8 6
75 - 149.9	1 891	1 688	1 633	1 601	1 598	16 833	14 135	13 725	13 490	13 2
150 - 349.9	1 682	1 626	1 608	1 586	1 530	54 773	53 211	53 114	52 591	50 6
350 - 499.9	314	313	314	314	309	25 607	25 425	25 464	25 393	24 5
500 - 749.9	127	128	123	121	119	20 303	20 889	19 715	19 387	18 6
750 - 999.9	9	7	6	5	8	2 849	2 458	1 866	1 607	2 1
1000 - 1999.9	66	59	52	49	44	37 629	33 904	30 493	29 394	24 6
2000 - 2999.9	30	27	26	25	26	31 686	27 590	26 839	26 261	28 3
3000 - 3999.9	3	6	6	6	6	4 007	8 377	8 377	8 377	9 8
4000 +	-	-	-	-	-	-	-	-	-	-
Unknown / Inconnu	103	112	111	98	97	204	223	265	244	2
Total	8 745	7 702	7 274	7 021	6 828	209 483	198 529	191 185	187 636	182 8

C 7

FISHING FLEET

FLOTTE DE PECHE

Ireland

	Total number / Nombre total					Total tonnage / Tonnage total				
	1990	1991	1992	1993	1994	1990	1991	1992	1993	1994
TONNAGE (GT)						TONNAGE (TJ)				
0 - 24.9	957	969	961	958	937	7 213	7 266	7 144	6 301	6 049
25 - 49.9	209	207	205	162	166	7 446	7 372	7 337	5 728	5 846
50 - 99.9	166	162	169	191	185	11 432	11 199	11 873	13 900	13 463
100 - 149.9	32	34	37	55	58	3 677	3 893	4 221	6 412	6 715
150 - 249.9	21	21	25	39	40	4 162	4 121	4 899	7 299	7 523
250 - 499.9	17	20	21	21	22	5 779	6 589	7 006	7 006	7 398
500 - 999.9	6	6	6	5	4	4 375	4 375	4 375	3 859	3 093
1000 - 1999.9	2	2	2	3	4	3 690	3 690	3 690	4 747	6 049
2000 +	1	1	1	-	-	4 034	4 034	4 034	-	-
Unknown / Inconnu	-	-	-	1	1	-	-	-	-	-
LENGTH (metres)						LONGUEUR (mètres)				
0 - 5.9	33	33	31	30	30	97	97	39	37	39
6 - 11.9	870	882	882	896	882	6 109	6 153	6 147	5 671	5 586
12 - 17.9	252	252	248	240	238	8 312	8 341	8 365	9 473	9 512
18 - 23.9	192	186	189	184	180	13 871	13 560	13 836	16 382	16 157
24 - 29.9	25	27	35	38	39	3 796	3 997	4 819	5 212	5 437
30 - 35.9	21	21	24	26	27	5 578	5 538	6 671	6 639	7 032
36 - 41.9	6	9	10	10	10	2 097	2 907	3 118	3 118	3 118
42 +	9	9	8	8	8	11 896	11 896	11 583	8 606	9 142
Unknown / Inconnu	3	3	-	3	3	51	51	-	113	113
AGE (years)						AGE (ans)				
0 - 4.9	50	38	31	23	19	8 664	6 865	965	588	1 819
5 - 9.9	132	117	101	80	68	5 651	5 306	9 474	4 996	4 229
10 - 14.9	305	289	261	228	197	11 902	12 964	13 435	13 819	11 671
15 - 19.9	294	277	285	305	300	7 279	7 582	8 471	9 316	10 366
20 - 24.9	216	260	294	310	305	5 024	5 844	6 976	9 010	9 401
25 +	399	424	438	480	519	13 100	13 586	14 864	17 168	18 294
Unknown / Inconnu	15	17	17	9	9	188	393	393	356	356
POWER (kilowatts)						PUISSANCE (kilowatts)				
0 - 24.9	331	340	346	356	352	1 233	1 262	1 273	1 143	1 129
25 - 74.9	462	464	456	455	441	4 221	4 232	4 151	3 848	3 710
75 - 149.9	274	273	273	264	265	6 109	5 979	5 860	5 862	5 881
150 - 349.9	228	226	229	232	231	12 507	12 439	12 814	15 550	15 591
350 - 499.9	46	48	55	57	56	4 692	4 971	5 630	6 773	6 676
500 - 749.9	28	28	33	35	35	5 684	5 684	6 586	7 136	7 281
750 - 999.9	7	10	11	13	13	1 824	2 634	2 625	3 208	3 209
1000 - 1999.9	14	13	14	13	13	6 788	6 592	7 135	6 705	6 332
2000 - 2999.9	2	2	2	3	3	3 690	3 690	3 690	4 747	4 747
3000 - 3999.9	-	-	-	-	1	-	-	-	-	1 302
4000 +	1	1	1	-	-	4 034	4 034	4 034	-	-
Unknown / Inconnu	18	17	7	7	7	1 025	1 023	780	279	278
Total	1 411	1 422	1 427	1 435	1 417	51 807	52 540	54 578	55 251	56 136

C 8

FISHING FLEET

FLOTTE DE PEC

Italia

	Total number / Nombre total					Total tonnage / Tonnage total				
	1990	1991	1992	1993	1994	1990	1991	1992	1993	1994
TONNAGE (GT)						TONNAGE				
0 - 24.9	15 482	14 455	14 317	13 969	13 519	88 616	87 433	86 837	74 015	72 511
25 - 49.9	1 296	1 276	1 273	1 402	1 403	47 854	47 159	47 091	49 947	49 111
50 - 99.9	710	715	718	825	847	49 114	49 258	49 338	58 933	59 711
100 - 149.9	253	266	273	304	281	29 642	31 027	31 747	35 512	32 211
150 - 249.9	122	123	124	128	140	22 355	22 551	22 847	23 544	25 811
250 - 499.9	26	26	27	27	25	9 201	9 186	9 621	9 513	8 611
500 - 999.9	15	14	14	9	9	11 556	10 757	10 757	6 889	6 811
1000 - 1999.9	9	9	9	6	6	11 790	11 790	11 790	7 593	7 311
2000 +	-	-	-	-	-	-	-	-	-	-
Unknown / Inconnu	3	3	2	-	254	-	-	-	-	-
LENGTH (metres)						LONGUEUR (mè)				
0 - 5.9	3 118	2 265	2 218	2 145	2 090	4 144	3 340	3 230	2 005	2 005
6 - 11.9	8 891	8 665	8 560	8 504	8 382	38 496	37 642	37 071	27 673	27 011
12 - 17.9	3 500	3 540	3 549	3 584	3 610	48 426	48 461	48 323	52 849	53 011
18 - 23.9	1 608	1 607	1 611	1 614	1 600	66 565	66 476	66 753	72 338	72 111
24 - 29.9	597	611	619	636	625	55 240	56 702	57 385	62 642	61 711
30 - 35.9	128	128	129	130	125	22 394	22 578	22 874	23 255	23 111
36 - 41.9	22	24	25	21	18	6 114	6 511	6 945	5 823	4 611
42 +	40	38	38	30	29	28 531	27 292	27 293	19 219	18 511
Unknown / Inconnu	12	9	8	6	5	219	158	156	142	-
AGE (years)						AGE (ans)				
0 - 4.9	1 824	1 445	1 166	1 020	783	29 399	24 774	20 578	23 318	18 411
5 - 9.9	2 599	2 421	2 306	2 221	2 125	28 220	29 105	29 880	34 510	36 811
10 - 14.9	2 863	2 682	2 646	2 541	2 406	37 388	39 261	39 919	33 806	29 811
15 - 19.9	2 299	2 194	2 128	2 244	2 421	41 654	33 579	30 413	30 356	32 911
20 - 24.9	2 713	2 553	2 499	2 310	2 115	60 204	61 315	57 591	48 979	43 211
25 +	4 937	5 059	5 489	5 824	6 139	70 274	78 343	88 911	92 392	98 711
Unknown / Inconnu	681	533	523	510	495	2 991	2 783	2 737	2 585	2 411
POWER (kilowatts)						PUISSANCE (kilow)				
0 - 24.9	7 262	6 240	6 131	6 030	5 936	15 972	14 762	14 206	9 425	9 311
25 - 74.9	3 850	3 775	3 728	3 686	3 627	21 790	21 131	20 717	16 632	16 311
75 - 149.9	3 553	3 553	3 536	3 560	3 542	47 677	47 067	46 433	48 620	48 111
150 - 349.9	2 744	2 778	2 804	2 833	2 817	107 223	106 966	107 641	112 937	111 811
350 - 499.9	309	333	343	347	347	27 891	29 186	29 753	32 637	32 311
500 - 749.9	120	128	133	144	147	15 156	16 050	16 568	18 644	18 711
750 - 999.9	34	38	39	38	36	7 976	9 058	9 492	8 769	7 811
1000 - 1999.9	31	29	30	26	27	21 601	20 156	20 432	15 734	16 611
2000 - 2999.9	4	4	4	2	1	4 696	4 696	4 696	2 486	1 211
3000 - 3999.9	-	-	-	-	-	-	-	-	-	-
4000 +	-	-	-	-	-	-	-	-	-	-
Unknown / Inconnu	9	9	9	4	4	148	90	90	62	-
Total	17 916	16 887	16 757	16 670	16 484	270 130	269 162	270 028	265 946	262 511

C 9

FISHING FLEET

FLOTTE DE PECHE

Nederland

	Total number / Nombre total					Total tonnage / Tonnage total				
	1990	1991	1992	1993	1994	1990	1991	1992	1993	1994
TONNAGE (GT)						TONNAGE (TJ)				
0 - 24.9	305	679	765	855	297	3 452	5 237	5 694	6 101	2 897
25 - 49.9	197	211	204	188	153	7 109	7 547	7 243	6 580	5 424
50 - 99.9	194	193	192	186	163	14 176	14 031	13 939	13 467	11 697
100 - 149.9	83	73	71	76	72	10 128	8 853	8 663	9 230	8 722
150 - 249.9	131	118	112	106	103	25 107	22 517	21 062	19 965	19 467
250 - 499.9	163	156	151	160	160	57 027	55 429	54 966	59 952	60 553
500 - 999.9	24	24	26	28	33	13 502	13 502	14 621	15 788	18 066
1000 - 1999.9	1	1	1	1	1	1 079	1 079	1 079	1 079	1 877
2000 +	11	11	11	10	11	44 312	44 312	44 312	41 083	51 519
Unknown / Inconnu	-	-	-	-	-	-	-	-	-	-
LENGTH (metres)						LONGUEUR (mètres)				
0 - 5.9	45	230	272	311	60	97	479	558	611	85
6 - 11.9	135	314	357	397	127	941	2 180	2 547	2 756	708
12 - 17.9	196	215	218	209	151	4 849	5 379	5 492	4 989	3 602
18 - 23.9	200	209	214	210	200	10 156	10 523	11 482	10 722	10 498
24 - 29.9	148	135	124	131	107	12 893	11 526	10 932	11 571	9 813
30 - 35.9	141	124	119	106	101	23 675	20 573	20 281	17 152	17 409
36 - 41.9	185	179	170	181	172	55 602	54 136	52 568	57 460	55 160
42 +	58	58	57	63	73	67 610	67 610	67 619	67 870	82 833
Unknown / Inconnu	1	2	2	2	2	69	101	101	114	114
AGE (years)						AGE (ans)				
0 - 4.9	157	191	168	154	103	69 115	60 519	53 154	38 874	34 862
5 - 9.9	175	234	249	256	174	45 571	47 413	48 918	54 403	69 000
10 - 14.9	114	235	273	280	161	13 069	21 643	29 110	38 706	39 624
15 - 19.9	116	140	137	174	86	19 550	15 084	11 632	10 125	7 944
20 - 24.9	59	79	96	104	55	4 335	3 725	4 465	6 683	7 950
25 +	455	504	530	545	383	24 003	23 759	23 951	24 034	20 658
Unknown / Inconnu	33	83	80	97	31	249	365	350	419	184
POWER (kilowatts)						PUISSANCE (kilowatts)				
0 - 24.9	96	268	312	340	97	367	874	1 014	1 098	300
25 - 74.9	109	280	308	341	91	1 586	2 509	2 653	2 630	833
75 - 149.9	254	284	287	289	201	8 053	8 428	8 240	7 748	5 766
150 - 349.9	289	308	310	323	292	23 741	24 459	24 565	25 020	23 614
350 - 499.9	63	58	59	60	50	8 118	7 811	7 750	8 479	7 525
500 - 749.9	55	43	41	40	48	9 762	8 013	7 531	7 672	9 041
750 - 999.9	36	29	23	19	14	7 883	5 994	4 654	3 974	3 143
1000 - 1999.9	164	153	150	158	160	54 627	52 662	53 418	59 006	62 084
2000 - 2999.9	33	33	33	31	30	19 624	19 624	19 624	18 716	18 577
3000 - 3999.9	3	3	3	3	3	7 859	7 859	7 859	7 859	11 761
4000 +	7	7	7	6	7	34 273	34 273	34 273	31 044	37 578
Unknown / Inconnu	-	-	-	-	-	-	-	-	-	-
Total	1 109	1 466	1 533	1 610	993	175 893	172 506	171 581	173 246	180 222

C 10

FISHING FLEET

FLOTTE DE PECH

Portugal

	Total number / Nombre total					Total tonnage / Tonnage total				
	1990	1991	1992	1993	1994	1990	1991	1992	1993	1994
TONNAGE (GT)						TONNAGE (GT)				
0 - 24.9	15 183	13 831	13 206	12 352	8 833	33 324	31 745	30 057	23 405	22 200
25 - 49.9	426	422	413	292	269	14 617	14 443	14 146	10 063	9 090
50 - 99.9	224	221	214	179	163	15 073	14 960	14 499	12 269	11 090
100 - 149.9	85	90	91	82	76	10 920	11 480	11 624	10 467	9 560
150 - 249.9	129	132	132	129	116	23 162	23 724	23 829	24 755	22 300
250 - 499.9	41	36	36	40	38	15 118	12 604	12 604	13 788	12 700
500 - 999.9	18	18	19	14	9	13 445	13 445	14 386	10 172	6 790
1000 - 1999.9	40	40	29	26	23	55 523	55 769	41 440	37 975	32 800
2000 +	2	2	2	2	2	4 764	4 764	4 764	4 469	4 460
Unknown / Inconnu	28	26	26	15	3 071	:	:	:	:	:
LENGTH (metres)						LONGUEUR (metres)				
0 - 5.9	10 134	9 006	8 574	7 779	7 453	10 029	9 055	8 672	4 809	4 540
6 - 11.9	4 573	4 354	4 192	4 072	3 962	15 555	15 052	14 340	10 693	10 500
12 - 17.9	740	740	702	651	610	16 983	17 041	16 254	13 619	12 600
18 - 23.9	305	306	305	291	273	17 527	18 240	18 711	19 427	18 610
24 - 29.9	191	189	183	175	156	22 470	22 870	22 443	24 755	22 700
30 - 35.9	89	88	86	58	49	16 391	16 208	15 846	13 454	12 590
36 - 41.9	8	8	8	12	9	2 393	2 346	2 346	4 143	3 210
42 +	86	80	70	51	39	84 560	82 087	68 699	56 436	46 180
Unknown / Inconnu	50	47	48	42	49	39	36	37	28	11
AGE (years)						AGE (years)				
0 - 4.9	509	405	434	512	534	17 576	12 819	14 100	17 093	16 490
5 - 9.9	1 313	1 025	819	674	565	12 676	17 291	14 550	14 349	15 110
10 - 14.9	2 735	2 629	2 313	1 896	1 511	18 439	17 983	15 790	14 202	11 060
15 - 19.9	1 178	1 321	1 535	1 707	1 981	29 683	27 415	25 998	19 172	13 230
20 - 24.9	1 232	1 090	937	851	808	26 958	22 953	24 392	20 266	18 420
25 +	3 916	3 712	3 728	3 643	3 616	64 592	69 513	58 361	52 737	48 770
Unknown / Inconnu	5 293	4 636	4 402	3 848	3 585	16 022	14 960	14 157	9 544	8 000
POWER (kilowatts)						PUISSANCE (kilowatts)				
0 - 24.9	6 422	6 169	6 036	7 239	7 085	10 067	9 715	9 425	7 014	7 070
25 - 74.9	1 374	1 359	1 290	1 397	1 420	10 632	10 468	9 533	7 699	7 430
75 - 149.9	548	551	547	521	506	12 841	12 835	12 598	10 605	10 060
150 - 349.9	414	403	394	354	324	23 410	22 705	22 028	19 719	17 990
350 - 499.9	119	129	131	131	124	18 166	19 313	19 658	20 792	19 340
500 - 749.9	105	104	106	98	80	25 994	25 655	26 119	26 029	20 200
750 - 999.9	36	35	33	28	25	17 233	16 801	15 375	13 370	11 790
1000 - 1999.9	36	35	25	20	18	35 399	34 301	21 944	19 665	19 270
2000 - 2999.9	14	14	14	11	9	24 687	24 687	24 687	20 317	16 400
3000 - 3999.9	-	-	-	-	-	-	-	-	-	-
4000 +	-	-	-	-	-	-	-	-	-	-
Unknown / Inconnu	7 108	6 019	5 592	3 332	3 009	7 517	6 455	5 980	2 154	1 520
Total	16 176	14 818	14 168	13 131	12 600	185 946	182 935	167 347	147 364	131 110

C 11

FISHING FLEET

FLOTTE DE PECHE

United Kingdom

	Total number / Nombre total					Total tonnage / Tonnage total				
	1990	1991	1992	1993	1994	1990	1991	1992	1993	1994
TONNAGE (GT)						TONNAGE (TJ)				
0 - 24.9	9 583	9 335	9 394	9 286	8 560	54 468	53 490	53 333	42 263	38 710
25 - 49.9	825	817	780	576	544	33 722	33 362	31 885	22 495	20 639
50 - 99.9	404	392	385	503	508	28 909	28 082	27 633	36 858	36 759
100 - 149.9	128	129	126	318	319	15 155	15 288	14 957	38 863	38 870
150 - 249.9	108	113	116	240	243	22 096	23 063	23 786	46 579	46 974
250 - 499.9	82	90	98	106	111	26 374	29 184	31 711	34 071	35 572
500 - 999.9	21	19	16	17	13	13 957	12 541	10 707	11 657	8 796
1000 - 1999.9	5	6	6	6	7	7 909	9 055	9 055	9 055	9 333
2000 +	2	3	3	3	4	4 602	7 024	7 024	7 682	9 952
Unknown / Inconnu	-	-	-	-	223	-	-	-	-	-
LENGTH (metres)						LONGUEUR (mètres)				
0 - 5.9	2 519	2 410	2 423	2 559	2 492	2 915	2 802	2 917	2 462	2 546
6 - 11.9	6 259	6 148	6 219	6 300	5 938	35 911	35 548	35 798	32 279	30 156
12 - 17.9	1 131	1 103	1 058	1 001	942	27 404	26 831	25 682	31 540	30 209
18 - 23.9	758	744	722	674	638	41 143	40 357	39 219	58 466	57 023
24 - 29.9	266	262	259	270	271	26 657	26 489	26 649	42 229	42 369
30 - 35.9	106	112	119	118	124	21 551	22 774	24 687	24 980	26 325
36 - 41.9	72	80	85	85	83	20 236	23 084	24 679	24 979	24 422
42 +	46	45	38	40	39	31 376	33 206	30 460	32 491	32 533
Unknown / Inconnu	1	-	1	8	5	1	-	1	96	22
AGE (years)						AGE (ans)				
0 - 4.9	1 597	1 574	1 621	1 321	888	31 240	31 096	23 152	21 317	15 678
5 - 9.9	1 508	1 381	1 402	1 624	1 717	17 911	17 924	26 043	39 857	40 381
10 - 14.9	1 888	1 866	1 926	1 858	1 645	29 550	30 907	31 327	33 611	34 364
15 - 19.9	1 550	1 554	1 467	1 558	1 518	44 636	45 477	41 566	46 765	37 470
20 - 24.9	1 040	1 062	1 153	1 212	1 281	30 171	29 857	30 525	39 556	44 907
25 +	2 570	2 512	2 436	2 574	2 484	49 966	52 287	53 972	65 545	68 689
Unknown / Inconnu	1 005	955	919	908	999	3 719	3 542	3 507	2 873	4 116
POWER (kilowatts)						PUISSANCE (kilowatts)				
0 - 24.9	3 416	3 224	3 180	3 280	3 134	6 599	6 245	6 161	5 282	5 028
25 - 74.9	3 090	3 076	3 148	3 277	3 123	14 173	13 951	13 892	12 628	11 709
75 - 149.9	2 389	2 333	2 358	2 290	2 136	29 917	29 158	28 412	27 831	25 733
150 - 349.9	1 427	1 447	1 457	1 423	1 373	45 132	44 573	43 556	58 657	57 511
350 - 499.9	380	378	375	376	367	31 196	30 817	30 258	47 203	46 761
500 - 749.9	166	170	178	189	199	24 282	24 933	27 152	35 508	37 878
750 - 999.9	41	40	41	38	37	9 920	9 507	9 593	9 036	8 401
1000 - 1999.9	82	95	95	98	94	30 514	37 316	36 933	38 562	39 347
2000 - 2999.9	10	9	8	8	6	10 946	10 141	9 774	9 774	5 942
3000 - 3999.9	-	-	-	-	-	-	-	-	-	-
4000 +	2	2	2	2	3	4 179	4 179	4 179	4 837	7 107
Unknown / Inconnu	155	130	82	74	60	333	269	181	203	188
Total	11 158	10 904	10 924	11 055	10 532	207 191	211 089	210 091	249 521	245 605

D

Aussenhandel

Foreign trade

Commerce extérieur

FOREIGN TRADE

COMMERCE EXTERIEU

All products

Tous produits

Imports

Importations

1000 ECU

1000 E

	1985	1986	1987	1988	1989	1990	1991	1992	1993	1994
TOTAL										TOT
BLEU / UEBL	398 673	434 688	459 351	493 185	548 659	592 032	628 851	640 311	635 003	746 71
Danmark	487 290	607 064	733 193	722 100	800 645	891 899	951 009	921 805	934 704	1 193 27
Deutschland	1 069 699	1 128 328	1 098 858	1 204 990	1 340 732	1 486 937	1 702 811	1 695 429	1 611 158	1 959 21
Ellada	109 329	123 137	134 623	122 688	168 365	162 606	153 403	146 146	142 593	157 15
España	490 724	824 773	1 029 113	1 362 920	1 574 068	1 785 719	2 040 948	2 190 021	2 024 839	2 207 58
France	1 392 342	1 568 677	1 789 752	1 936 516	2 050 350	2 264 704	2 414 337	2 318 689	2 215 300	2 393 15
Ireland	52 424	51 403	53 306	56 873	59 115	77 828	77 467	71 230	63 968	64 88
Italia	1 295 690	1 286 183	1 538 410	1 620 242	1 804 521	1 938 161	2 174 158	2 037 952	1 831 536	1 897 68
Nederland	410 049	405 046	465 052	530 377	609 822	662 781	788 157	814 621	684 931	975 92
Portugal	263 718	260 543	369 098	385 392	354 348	476 353	612 708	567 285	534 470	596 08
United Kingdom	1 237 188	1 228 592	1 190 079	1 367 629	1 468 691	1 483 572	1 536 984	1 455 968	1 389 676	1 518 75
EUR 12 (intra + extra)	7 207 126	7 918 434	8 860 835	9 802 912	10 779 320	11 822 590	13 080 830	12 859 460	12 068 178	13 710 40
INTRA-COMMUNITY										INTRA-COMMUNAUTAI
BLEU / UEBL	257 519	302 151	317 300	333 283	376 096	401 751	420 311	427 187	412 020	453 91
Danmark	52 247	75 666	88 755	77 149	78 077	85 460	101 713	71 174	69 790	73 95
Deutschland	463 937	540 287	523 175	550 074	590 138	712 551	823 850	828 442	648 550	768 67
Ellada	45 017	53 428	50 789	42 470	59 910	61 461	59 838	68 575	70 675	77 60
España	208 383	314 744	399 373	476 246	592 465	664 748	763 808	794 280	891 409	935 27
France	571 171	673 391	747 725	797 455	901 889	988 067	1 052 814	1 014 595	1 049 731	1 371 11
Ireland	44 017	43 976	43 413	49 008	48 380	65 754	65 541	63 418	55 810	54 29
Italia	499 271	660 910	799 115	844 134	943 876	1 053 471	1 157 181	1 079 625	1 088 975	1 176 52
Nederland	201 552	228 454	267 410	284 698	320 890	332 568	398 252	403 985	301 654	394 43
Portugal	8 279	80 859	105 220	103 012	118 644	188 288	205 613	171 685	201 060	251 61
United Kingdom	325 591	335 960	333 511	377 918	415 541	402 669	398 041	353 714	293 314	323 33
EUR 12	2 676 984	3 309 826	3 675 786	3 935 447	4 445 906	4 956 788	5 446 962	5 276 680	5 082 988	5 880 75
EXTRA-COMMUNITY										EXTRA-COMMUNAUTAI
BLEU / UEBL	141 154	132 537	142 051	159 902	172 563	190 281	208 540	213 124	222 983	292 79
Danmark	435 043	531 398	644 438	644 951	722 568	806 439	849 296	850 631	864 914	1 119 32
Deutschland	605 762	588 041	575 683	654 916	750 594	774 386	878 961	866 987	962 608	1 190 53
Ellada	64 312	69 709	83 834	80 218	108 455	101 145	93 565	77 571	71 918	79 54
España	282 341	510 029	629 740	886 674	981 603	1 120 971	1 277 140	1 395 741	1 133 430	1 272 31
France	821 171	895 286	1 042 027	1 139 061	1 148 461	1 276 637	1 361 523	1 304 094	1 165 569	1 022 03
Ireland	8 407	7 427	9 893	7 865	10 735	12 074	11 926	7 812	8 158	10 59
Italia	796 419	625 273	739 295	776 108	860 645	884 690	1 016 977	958 327	742 561	721 13
Nederland	208 497	176 592	197 642	245 679	288 932	330 213	389 905	410 636	383 277	581 48
Portugal	255 439	179 684	263 878	282 380	235 704	288 065	407 095	395 600	333 410	344 46
United Kingdom	911 597	892 632	856 568	989 711	1 053 150	1 080 903	1 138 943	1 102 254	1 096 362	1 195 41
EUR 12	4 530 142	4 608 608	5 185 049	5 867 465	6 333 410	6 865 804	7 633 871	7 582 777	6 985 190	7 829 64

From 1991 the data for the Federal Republic of Germany refer to Germany as constituted after 3.10.1990

A partir de 1991, les données pour la République Fédérale d'Allemagne se réfèrent au territoire allemand après le 3.10.1990

D 2

FOREIGN TRADE

COMMERCE EXTERIEUR

All products

Tous produits

Imports

Importations

tonnes product weight

tonnes poids du produits

	1985	1986	1987	1988	1989	1990	1991	1992	1993	1994
TOTAL										TOTAL
BLEU / UEBL	218 264	205 840	211 741	203 267	231 291	239 133	227 101	231 387	230 305	275 845
Danmark	313 064	353 057	393 468	384 382	433 212	492 124	496 650	498 559	531 754	608 376
Deutschland	1 122 061	1 140 628	978 348	942 987	1 176 635	1 093 352	1 009 650	1 006 734	939 886	1 120 747
Ellada	69 034	84 994	89 356	74 019	91 826	86 696	87 336	81 236	81 438	93 994
España	325 821	425 373	489 214	676 445	669 337	751 115	754 659	798 619	842 306	942 093
France	574 594	615 716	686 696	729 812	774 661	856 697	860 054	882 307	843 420	894 874
Ireland	37 577	35 853	54 393	51 565	42 246	62 832	55 235	53 391	44 378	50 151
Italia	587 242	546 754	631 377	620 599	677 621	718 356	753 786	719 258	699 554	714 701
Nederland	527 425	481 444	530 400	552 146	618 478	685 408	689 350	739 096	604 547	1 036 222
Portugal	146 159	153 014	180 034	194 692	183 868	221 154	260 260	245 225	252 500	289 546
United Kingdom	885 658	818 116	864 981	871 669	922 396	924 873	878 017	831 915	825 544	1 213 853
EUR 12 (intra + extra)	4 806 899	4 860 789	5 110 008	5 301 583	5 821 571	6 131 740	6 072 098	6 087 727	5 895 632	7 240 402
INTRA-COMMUNITY										INTRA-COMMUNAUTAIRE
BLEU / UEBL	135 900	143 020	142 196	140 991	164 523	164 923	160 689	157 607	162 748	189 690
Danmark	61 502	74 409	72 440	72 363	70 388	60 005	66 008	47 947	50 764	47 219
Deutschland	315 921	320 330	262 811	274 991	275 587	332 837	382 190	400 793	290 976	325 999
Ellada	36 483	42 874	45 352	35 517	41 213	39 877	40 505	42 099	44 752	54 431
España	166 477	117 686	151 977	183 499	197 050	204 693	231 065	248 489	312 314	330 941
France	261 939	298 386	306 771	314 439	366 643	382 136	384 581	401 173	407 808	503 476
Ireland	27 167	26 575	43 582	45 424	30 221	48 749	40 043	44 678	30 950	33 187
Italia	163 706	219 304	242 976	267 324	282 519	294 493	300 165	301 311	344 352	362 411
Nederland	205 658	199 776	206 947	265 556	268 574	291 368	334 975	403 239	280 373	433 294
Portugal	3 999	64 090	75 922	70 833	74 283	93 806	98 212	85 783	108 989	142 671
United Kingdom	203 397	198 580	202 985	232 260	237 988	197 098	195 247	171 266	176 507	514 872
EUR 12	1 582 149	1 705 030	1 753 959	1 903 197	2 008 989	2 109 985	2 233 680	2 304 385	2 210 533	2 938 191
EXTRA-COMMUNITY										EXTRA-COMMUNAUTAIRE
BLEU / UEBL	82 364	62 820	69 545	62 276	66 768	74 210	66 412	73 780	67 557	86 155
Danmark	251 562	278 648	321 028	312 019	362 824	432 119	430 642	450 612	480 990	561 157
Deutschland	806 140	820 298	715 537	667 996	901 048	760 515	627 460	605 941	648 910	794 748
Ellada	32 551	42 120	44 004	38 502	50 613	46 819	46 831	39 137	36 686	39 563
España	159 344	307 687	337 237	492 946	472 287	546 422	523 594	550 130	529 992	611 152
France	312 655	317 330	379 925	415 373	408 018	474 561	475 473	481 134	435 612	391 398
Ireland	10 410	9 278	10 811	6 141	12 025	14 083	15 192	8 713	13 428	16 964
Italia	423 536	327 450	388 401	353 275	395 102	423 863	453 621	417 947	355 202	352 290
Nederland	321 767	281 668	323 453	286 590	349 904	394 040	354 375	335 857	324 174	602 928
Portugal	142 160	88 924	104 112	123 859	109 585	127 348	162 048	159 442	143 511	146 875
United Kingdom	682 261	619 536	661 996	639 409	684 408	727 775	682 770	660 649	649 037	698 981
EUR 12	3 224 750	3 155 759	3 356 049	3 398 386	3 812 582	4 021 755	3 838 418	3 783 342	3 685 099	4 302 211

From 1991 the data for the Federal Republic of Germany refer to Germany as constituted after 3.10.1990

À partir de 1991, les données pour la République Fédérale d'Allemagne se réfèrent au territoire allemand après le 3.10.1990

FOREIGN TRADE

COMMERCE EXTERIEUR

All products

Tous produits

Exports

Exportations

1000 ECU

1000 EC

	1985	1986	1987	1988	1989	1990	1991	1992	1993	1994
TOTAL										TOTAL
BLEU / UEBL	110 518	128 273	144 769	147 174	167 733	179 363	183 170	167 657	200 846	268 091
Danmark	1 250 157	1 404 889	1 517 139	1 488 039	1 582 643	1 702 159	1 854 158	1 786 790	1 833 960	2 028 611
Deutschland	353 135	351 573	368 823	393 522	469 691	439 504	512 361	490 985	521 808	621 401
Ellada	43 106	49 189	72 661	51 455	80 377	66 433	70 492	86 639	113 926	132 621
España	302 115	428 144	346 645	451 184	463 659	525 919	561 890	516 398	623 790	820 361
France	484 465	522 990	579 841	631 211	720 461	753 706	767 108	752 825	727 438	768 721
Ireland	132 458	130 257	161 379	179 667	191 428	201 162	231 819	236 084	218 119	236 141
Italia	184 564	169 762	140 833	161 526	186 599	185 721	199 576	196 584	224 100	247 361
Nederland	718 668	789 441	849 424	824 855	962 942	1 047 030	1 094 521	1 085 911	1 099 291	1 214 921
Portugal	136 525	145 838	134 085	148 858	203 192	220 267	232 017	198 453	177 498	201 891
United Kingdom	443 604	486 181	582 496	579 845	668 256	708 482	818 854	770 006	744 348	889 901
EUR 12 (intra + extra)	4 159 315	4 606 537	4 898 095	5 057 336	5 696 981	6 029 746	6 525 966	6 288 332	6 485 124	7 430 061
INTRA-COMMUNITY										INTRA-COMMUNAUTAIF
BLEU / UEBL	90 913	115 896	134 992	138 445	157 459	168 955	175 966	160 727	187 215	253 141
Danmark	816 873	972 856	1 046 232	1 031 874	1 126 910	1 301 220	1 373 473	1 341 108	1 445 189	1 615 191
Deutschland	212 881	223 896	242 104	252 791	310 885	310 960	346 499	333 966	368 981	428 311
Ellada	33 204	43 208	62 722	43 395	66 227	58 601	66 908	80 180	104 052	120 191
España	134 281	190 695	225 014	272 670	287 605	339 621	368 892	325 326	421 538	544 151
France	274 619	401 881	446 546	510 161	576 898	624 065	632 349	620 509	564 881	562 401
Ireland	83 745	100 496	109 992	130 513	147 858	156 225	188 742	195 658	174 113	183 701
Italia	91 808	127 229	106 190	114 052	135 893	135 260	151 116	152 187	167 173	180 721
Nederland	512 441	604 014	649 193	644 895	757 178	823 322	871 754	851 524	847 154	954 951
Portugal	60 531	86 813	79 225	90 082	139 418	164 060	177 575	147 376	123 614	154 561
United Kingdom	265 462	353 075	458 647	477 909	544 858	607 230	712 811	671 150	639 418	775 851
EUR 12	2 576 758	3 220 059	3 560 857	3 706 787	4 251 189	4 689 519	5 066 085	4 879 711	5 043 328	5 773 211
EXTRA-COMMUNITY										EXTRA-COMMUNAUTAIF
BLEU / UEBL	19 605	12 377	9 777	8 729	10 274	10 408	7 204	6 930	13 631	14 954
Danmark	433 284	432 033	470 907	456 165	455 733	400 939	480 685	445 682	388 771	413 411
Deutschland	140 254	127 677	126 719	140 731	158 806	128 544	165 862	157 019	152 827	193 092
Ellada	9 902	5 981	9 939	8 060	14 150	7 832	3 584	6 459	9 874	12 427
España	167 834	237 449	121 631	178 514	176 054	186 298	192 998	191 072	202 252	276 213
France	209 846	121 109	133 295	121 050	143 563	129 641	134 759	132 316	162 557	206 323
Ireland	48 713	29 761	51 387	49 154	43 570	44 937	43 077	40 426	44 006	52 431
Italia	92 756	42 533	34 643	47 474	50 706	50 461	48 460	44 397	56 927	66 631
Nederland	206 227	185 427	200 231	179 960	205 764	223 708	222 767	234 387	252 137	259 971
Portugal	75 994	59 025	54 860	58 776	63 774	56 207	54 442	51 077	53 884	47 321
United Kingdom	178 142	133 106	123 849	101 936	123 398	101 252	106 043	98 856	104 930	114 051
EUR 12	1 582 557	1 386 478	1 337 238	1 350 549	1 445 792	1 340 227	1 459 881	1 408 621	1 441 796	1 656 848

From 1991 the data for the Federal Republic of Germany refer to Germany as constituted after 3.10.1990

A partir de 1991, les données pour la République Fédérale d'Allemagne se réfèrent au territoire allemand après le 3.10.1990

D 4

FOREIGN TRADE

COMMERCE EXTERIEUR

All products

Tous produits

Exports

Exportations

tonnes product weight

tonnes poids du produits

	1985	1986	1987	1988	1989	1990	1991	1992	1993	1994
TOTAL										TOTAL
BLEU / UEBL	52 512	37 433	42 622	43 294	47 665	54 246	48 434	43 433	54 832	62 869
Danmark	738 967	754 603	694 022	722 830	720 326	720 017	866 023	905 308	906 072	999 034
Deutschland	347 075	330 924	326 529	312 671	431 240	356 760	349 447	354 077	402 045	520 095
Ellada	11 838	13 757	20 852	13 679	19 500	14 288	16 028	22 186	32 193	27 129
España	154 140	224 346	205 133	279 492	272 025	275 599	291 281	252 197	312 066	410 995
France	199 225	225 140	231 922	253 505	305 250	340 341	338 380	364 246	388 205	406 877
Ireland	154 729	147 516	190 635	202 543	161 573	177 133	190 068	203 469	229 662	248 263
Italia	150 349	106 323	82 156	100 299	82 573	86 144	88 860	92 855	106 327	108 922
Nederland	513 585	565 068	559 046	512 288	602 185	674 503	639 502	725 988	744 326	813 121
Portugal	64 957	71 898	66 034	69 921	90 702	92 920	100 911	87 143	76 828	92 991
United Kingdom	303 036	350 115	355 039	325 832	380 689	361 586	414 144	425 878	411 723	417 677
EUR 12 (intra + extra)	2 690 413	2 827 123	2 773 990	2 836 354	3 113 728	3 153 537	3 343 078	3 476 780	3 664 279	4 107 973
INTRA-COMMUNITY										INTRA-COMMUNAUTAIRE
BLEU / UEBL	31 396	32 553	39 852	41 440	42 818	47 412	46 183	41 042	47 640	58 238
Danmark	492 279	497 058	460 801	458 281	471 501	515 094	570 975	591 144	581 680	642 774
Deutschland	148 948	147 729	154 751	145 300	202 422	183 552	169 804	175 856	230 315	288 605
Ellada	7 722	12 042	18 529	11 860	16 401	12 116	14 830	19 531	24 319	23 466
España	77 646	138 811	157 981	180 496	182 415	185 267	199 774	177 683	231 519	278 902
France	101 275	135 292	141 702	175 309	180 146	230 949	218 312	213 611	222 245	235 591
Ireland	86 737	99 561	110 785	113 727	102 356	107 542	132 842	145 792	154 888	159 418
Italia	51 534	68 553	55 557	58 532	60 005	53 119	60 836	64 942	73 014	79 290
Nederland	287 559	297 675	309 987	288 844	342 887	346 309	314 556	309 897	366 936	447 120
Portugal	24 886	40 764	33 483	38 088	60 896	69 342	79 416	68 466	56 384	74 972
United Kingdom	119 267	136 844	185 312	173 232	185 080	220 002	259 703	267 679	293 282	285 818
EUR 12	1 429 249	1 606 882	1 668 740	1 685 109	1 846 927	1 970 704	2 067 231	2 075 643	2 282 222	2 574 194
EXTRA-COMMUNITY										EXTRA-COMMUNAUTAIRE
BLEU / UEBL	21 116	4 880	2 770	1 854	4 847	6 834	2 251	2 391	7 192	4 631
Danmark	246 688	257 545	233 221	264 549	248 825	204 923	295 048	314 164	324 392	356 260
Deutschland	198 127	183 195	171 778	167 371	228 818	173 208	179 643	178 221	171 730	231 490
Ellada	4 116	1 715	2 323	1 819	3 099	2 172	1 198	2 655	7 874	3 663
España	76 494	85 535	47 152	98 996	89 610	90 332	91 507	74 514	80 547	132 093
France	97 950	89 848	90 220	78 196	125 104	109 392	120 068	150 635	165 960	171 286
Ireland	67 992	47 955	79 850	88 816	59 217	69 591	57 226	57 677	74 774	88 845
Italia	98 815	37 770	26 599	41 767	22 568	33 025	28 024	27 913	33 313	29 632
Nederland	226 026	267 393	249 059	223 444	259 298	328 194	324 946	416 091	377 390	366 001
Portugal	40 071	31 134	32 551	31 833	29 806	23 578	21 495	18 677	20 444	18 019
United Kingdom	183 769	213 271	169 727	152 600	195 609	141 584	154 441	158 199	118 441	131 859
EUR 12	1 261 164	1 220 241	1 105 250	1 151 245	1 266 801	1 182 833	1 275 847	1 401 137	1 382 057	1 533 779

From 1991 the data for the Federal Republic of Germany refer to Germany as constituted after 3 10 1990

À partir de 1991, les données pour la République Fédérale d'Allemagne se réfèrent au territoire allemand après le 3 10 1990

FOREIGN TRADE

COMMERCE EXTERIEUR

All products

Tous produits

Balance of trade

Solde commerc

1000 ECU

1000 E

	1985	1986	1987	1988	1989	1990	1991	1992	1993	1994
TOTAL										TOI
BLEU / UEBL	-288 155	-306 415	-314 582	-346 011	-380 926	-412 669	-445 681	-472 654	-434 157	-478 61
Danmark	762 867	797 825	783 946	765 939	781 998	810 260	903 149	864 985	899 256	835 30
Deutschland	-716 564	-776 755	-730 035	-811 468	-871 041	-1 047 433	-1 190 450	-1 204 444	-1 089 350	-1 337 81
Ellada	-66 223	-73 948	-61 962	-71 233	-87 988	-96 173	-82 911	-59 507	-28 667	-24 52
España	-188 609	-396 629	-682 468	-911 736	-1 110 409	-1 259 800	-1 479 058	-1 673 623	-1 401 049	-1 387 22
France	-907 877	-1 045 687	-1 209 911	-1 305 305	-1 329 889	-1 510 998	-1 647 229	-1 565 864	-1 487 862	-1 624 40
Ireland	80 034	78 854	108 073	122 794	132 313	123 334	154 352	164 854	154 151	171 20
Italia	-1 111 126	-1 116 421	-1 397 577	-1 458 716	-1 617 922	-1 752 440	-1 974 582	-1 841 368	-1 607 436	-1 650 30
Nederland	308 619	384 395	384 372	294 478	353 120	384 249	306 364	271 290	414 360	239 00
Portugal	-127 193	-114 705	-235 013	-236 534	-151 156	-256 086	-380 691	-368 832	-356 972	-394 10
United Kingdom	-793 584	-742 411	-607 583	-787 784	-800 435	-775 090	-718 130	-685 962	-645 328	-628 84
EUR 12 (intra + extra)	-3 047 811	-3 311 897	-3 962 740	-4 745 576	-5 082 339	-5 792 844	-6 554 864	-6 571 128	-5 583 054	-6 280 30
INTRA-COMMUNITY										INTRA-COMMUNAUTAI
BLEU / UEBL	-166 606	-186 255	-182 308	-194 838	-218 637	-232 796	-244 345	-266 460	-224 805	-200 77
Danmark	764 626	897 190	957 477	954 725	1 048 833	1 215 760	1 271 760	1 269 934	1 375 399	1 541 24
Deutschland	-251 056	-316 391	-281 071	-297 283	-279 253	-401 591	-477 351	-494 476	-279 569	-340 30
Ellada	-11 813	-10 220	11 933	925	6 317	-2 860	7 070	11 605	33 377	42 50
España	-74 102	-124 049	-174 359	-203 576	-304 860	-325 127	-394 916	-468 954	-469 871	-391 11
France	-296 552	-271 510	-301 179	-287 294	-324 991	-364 002	-420 465	-394 086	-484 850	-808 71
Ireland	39 728	56 520	66 579	81 505	99 478	90 471	123 201	132 240	118 303	129 41
Italia	-407 463	-533 681	-692 925	-730 082	-807 983	-918 211	-1 006 065	-927 438	-921 802	-995 80
Nederland	310 889	375 560	381 783	360 197	436 288	490 754	473 502	447 539	545 500	560 51
Portugal	52 252	5 954	-25 995	-12 930	20 774	-24 228	-28 038	-24 309	-77 446	-97 04
United Kingdom	-60 129	17 115	125 136	99 991	129 317	204 561	314 770	317 436	346 104	452 51
EUR 12	-100 226	-89 767	-114 929	-228 660	-194 717	-267 269	-380 877	-396 969	-39 660	-107 54
EXTRA-COMMUNITY										EXTRA-COMMUNAUTAI
BLEU / UEBL	-121 549	-120 160	-132 274	-151 173	-162 289	-179 873	-201 336	-206 194	-209 352	-277 83
Danmark	-1 759	-99 365	-173 531	-188 786	-266 835	-405 500	-368 611	-404 949	-476 143	-705 90
Deutschland	-465 508	-460 364	-448 964	-514 185	-591 788	-645 842	-713 099	-709 968	-809 781	-997 44
Ellada	-54 410	-63 728	-73 895	-72 158	-94 305	-93 313	-89 981	-71 112	-62 044	-67 11
España	-114 507	-272 580	-508 109	-708 160	-805 549	-934 673	-1 084 142	-1 204 669	-931 178	-996 10
France	-611 325	-774 177	-908 732	-1 018 011	-1 004 898	-1 146 996	-1 226 764	-1 171 778	-1 003 012	-815 71
Ireland	40 306	22 334	41 494	41 289	32 835	32 863	31 151	32 614	35 848	41 84
Italia	-703 663	-582 740	-704 652	-728 634	-809 939	-834 229	-968 517	-913 930	-685 634	-654 50
Nederland	-2 270	8 835	2 589	-65 719	-83 168	-106 505	-167 138	-176 249	-131 140	-321 51
Portugal	-179 445	-120 659	-209 018	-223 604	-171 930	-231 858	-352 653	-344 523	-279 526	-297 13
United Kingdom	-733 455	-759 526	-732 719	-887 775	-929 752	-979 651	-1 032 900	-1 003 398	-991 432	-1 081 36
EUR 12	-2 947 585	-3 222 130	-3 847 811	-4 516 916	-4 887 618	-5 525 577	-6 173 990	-6 174 156	-5 543 394	-6 172 79

From 1991 the data for the Federal Republic of Germany refer to Germany as constituted after 3 10 1990

A partir de 1991, les données pour la République Fédérale d'Allemagne se réfèrent au territoire allemand après le 3 10 1990

FOREIGN TRADE

COMMERCE EXTERIEUR

All products

Tous produits

Balance of trade

Solde commercial

tonnes product weight

tonnes poids du produits

	1985	1986	1987	1988	1989	1990	1991	1992	1993	1994
TOTAL										TOTAL
BLEU / UEBl	-165 752	-168 407	-169 119	-159 973	-183 626	-184 887	-178 667	-187 954	-175 473	-212 976
Danmark	425 903	401 546	300 554	338 448	287 114	227 893	369 373	406 749	374 318	390 658
Deutschland	-774 986	-809 704	-651 819	-630 316	-745 395	-736 592	-660 203	-652 657	-537 841	-600 652
Eliada	-57 196	-71 237	-68 504	-60 340	-72 326	-72 408	-71 308	-59 050	-49 245	-66 865
España	-171 681	-201 027	-284 081	-396 953	-397 312	-475 516	-463 378	-546 422	-530 240	-531 098
France	-375 369	-390 576	-454 774	-476 307	-469 411	-516 356	-521 674	-518 061	-455 215	-487 997
Ireland	117 152	111 663	136 242	150 978	119 327	114 301	134 833	150 078	185 284	198 112
Italia	-436 893	-440 431	-549 221	-520 300	-595 048	-632 212	-664 926	-626 403	-593 227	-605 779
Nederland	-13 840	83 624	28 646	-39 858	-16 293	-10 905	-49 848	-13 108	139 779	-223 101
Portugal	-81 202	-81 116	-114 000	-124 771	-93 166	-128 234	-159 349	-158 082	-175 672	-196 555
United Kingdom	-582 622	-468 001	-509 942	-545 837	-541 707	-563 287	-463 873	-406 037	-413 821	-796 176
EUR 12 (intra + extra)	-2 116 486	-2 033 666	-2 336 018	-2 465 229	-2 707 843	-2 978 203	-2 729 020	-2 610 947	-2 231 353	-3 132 429
INTRA-COMMUNITY										INTRA-COMMUNAUTAIRE
BLEU / UEBl	-104 504	-110 467	-102 344	-99 551	-121 705	-117 511	-114 506	-116 565	-115 108	-131 452
Danmark	430 777	422 649	388 361	385 918	401 113	455 089	504 967	543 197	530 916	595 555
Deutschland	-166 973	-172 601	-108 060	-129 691	-73 165	-149 285	-212 386	-224 937	-60 661	-37 394
Eliada	-28 761	-30 832	-26 823	-23 657	-24 812	-27 761	-25 675	-22 568	-20 433	-30 965
España	-88 831	21 125	6 004	-3 003	-14 635	-19 426	-31 291	-70 806	-80 795	-52 039
France	-160 664	-163 094	-165 069	-139 130	-186 497	-151 187	-166 269	-187 562	-185 563	-267 885
Ireland	59 570	72 986	67 203	68 303	72 135	58 793	92 799	101 114	123 938	126 231
Italia	-112 172	-150 751	-187 419	-208 792	-222 514	-241 374	-239 329	-236 369	-271 338	-283 121
Nederland	81 901	97 899	103 040	23 288	74 313	54 941	-20 419	-93 342	86 563	13 826
Portugal	20 887	-23 326	-42 439	-32 745	-13 387	-24 464	-18 796	-17 317	-52 605	-67 699
United Kingdom	-84 130	-61 736	-17 673	-59 028	-52 908	22 904	64 456	96 413	116 775	-229 054
EUR 12	-152 900	-98 148	-85 219	-218 088	-162 062	-139 281	-166 449	-228 742	71 689	-363 997
EXTRA-COMMUNITY										EXTRA-COMMUNAUTAIRE
BLEU / UEBl	-61 248	-57 940	-66 775	-60 422	-61 921	-67 376	-64 161	-71 389	-60 365	-81 524
Danmark	-4 874	-21 103	-87 807	-47 470	-113 999	-227 196	-135 594	-136 448	-156 598	-204 897
Deutschland	-608 013	-637 103	-543 759	-500 625	-672 230	-587 307	-447 817	-427 720	-477 180	-563 258
Eliada	-28 435	-40 405	-41 681	-36 683	-47 514	-44 647	-45 633	-36 482	-28 812	-35 900
España	-82 850	-222 152	-290 085	-393 950	-382 677	-456 090	-432 087	-475 616	-449 445	-479 059
France	-214 705	-227 482	-289 705	-337 177	-282 914	-365 169	-355 405	-330 499	-269 652	-220 112
Ireland	57 582	38 677	69 039	82 675	47 192	55 508	42 034	48 964	61 346	71 881
Italia	-324 721	-289 680	-361 802	-311 508	-372 534	-390 838	-425 597	-390 034	-321 889	-322 658
Nederland	-95 741	-14 275	-74 394	-63 146	-90 606	-65 846	-29 429	80 234	53 216	-236 927
Portugal	-102 089	-57 790	-71 561	-92 026	-79 779	-103 770	-140 553	-140 765	-123 067	-128 856
United Kingdom	-498 492	-406 265	-492 269	-486 809	-488 799	-586 191	-528 329	-502 450	-530 596	-567 122
EUR 12	-1 963 586	-1 935 518	-2 250 799	-2 247 141	-2 545 781	-2 838 922	-2 562 571	-2 382 205	-2 303 042	-2 768 432

From 1991 the data for the Federal Republic of Germany refer to Germany as constituted after 3 10 1990

À partir de 1991, les données pour la République Fédérale d'Allemagne se réfèrent au territoire allemand après le 3 10 1990

FOREIGN TRADE

COMMERCE EXTERIEL

Fresh, chilled and frozen fish

Poissons frais, réfrigérés et congelés

Imports

Importations

1000 ECU

1000 E

	1985	1986	1987	1988	1989	1990	1991	1992	1993	1994
TOTAL										TOTAL
BLEU / UEBL	147 471	158 233	171 672	179 863	189 218	218 700	237 543	241 275	225 685	246 571
Danmark	227 507	288 624	345 966	354 558	363 034	466 203	537 917	521 908	513 598	641 111
Deutschland	472 934	548 956	553 863	596 734	659 067	797 740	931 827	909 335	904 933	1 071 481
Ellada	27 934	30 788	39 883	39 387	51 702	55 043	51 452	46 081	39 801	42 301
España	202 230	305 198	377 375	588 994	639 564	790 872	870 540	943 978	906 015	974 501
France	592 159	658 814	769 843	832 928	865 635	1 051 028	1 127 569	1 094 986	1 001 753	1 033 801
Ireland	9 447	9 378	12 691	13 833	12 361	23 832	21 777	19 502	13 023	16 201
Italia	587 755	551 361	677 261	685 809	761 020	881 833	941 975	875 176	770 859	746 901
Nederland	137 538	161 822	195 478	211 110	247 122	300 326	370 838	382 948	284 855	388 301
Portugal	32 227	42 513	70 838	74 884	82 966	113 445	159 132	157 462	169 356	207 601
United Kingdom	453 788	481 857	485 481	517 083	547 460	666 730	655 693	630 882	548 185	564 901
EUR 12 (intra + extra)	2 890 990	3 237 544	3 700 351	4 095 183	4 419 149	5 365 752	5 906 263	5 823 533	5 378 063	5 934 001
INTRA-COMMUNITY										INTRA-COMMUNAUTAIRE
BLEU / UEBL	106 215	115 866	122 397	123 130	137 743	151 905	160 979	156 941	156 146	165 001
Danmark	44 659	64 518	68 032	57 148	47 884	60 898	77 074	44 083	36 876	42 601
Deutschland	266 909	306 597	290 543	295 245	313 065	367 733	418 323	411 206	314 604	374 901
Ellada	10 654	13 897	14 400	13 062	17 062	17 566	16 579	20 085	17 395	19 501
España	108 632	155 386	193 874	261 409	313 237	346 726	425 747	458 783	527 369	528 801
France	285 945	311 191	343 168	358 385	404 796	459 517	503 780	488 535	536 805	733 601
Ireland	8 423	7 994	9 454	12 500	11 449	21 334	20 758	19 483	13 012	16 001
Italia	288 326	364 108	410 267	401 686	466 687	545 162	595 214	530 136	547 503	529 001
Nederland	111 785	135 080	162 398	169 634	201 780	227 258	268 165	261 681	187 087	246 301
Portugal	844	25 936	43 089	35 780	44 944	57 822	63 276	63 994	87 067	117 801
United Kingdom	158 188	156 693	162 028	151 971	178 367	196 628	191 586	153 209	92 555	109 101
EUR 12	1 390 580	1 657 266	1 819 650	1 879 950	2 137 014	2 452 549	2 741 481	2 608 136	2 516 419	2 883 201
EXTRA-COMMUNITY										EXTRA-COMMUNAUTAIRE
BLEU / UEBL	41 256	42 367	49 275	56 733	51 475	66 795	76 564	84 334	69 539	81 481
Danmark	182 848	224 106	277 934	297 410	315 150	405 305	460 843	477 825	476 722	598 501
Deutschland	206 025	242 359	263 320	301 489	346 002	430 007	513 504	498 129	590 329	696 501
Ellada	17 280	16 891	25 483	26 325	34 640	37 477	34 873	25 996	22 406	22 801
España	93 598	149 812	183 501	327 585	326 327	444 146	444 793	485 195	378 646	445 601
France	306 214	347 623	426 675	474 543	460 839	591 511	623 789	606 451	464 948	300 101
Ireland	1 024	1 384	3 237	1 333	912	2 498	1 019	19	11	18
Italia	299 429	187 253	266 994	284 123	294 333	336 671	346 761	345 040	223 356	217 901
Nederland	25 753	26 742	33 080	41 476	45 342	73 068	102 673	121 267	97 768	141 901
Portugal	31 383	16 577	27 749	39 104	38 022	55 623	95 856	93 468	82 289	89 701
United Kingdom	295 600	325 164	323 453	365 112	369 093	470 102	464 107	477 673	455 630	455 801
EUR 12	1 500 410	1 580 278	1 880 701	2 215 233	2 282 135	2 913 203	3 164 782	3 215 397	2 861 644	3 050 801

From 1991 the data for the Federal Republic of Germany refer to Germany as constituted after 3.10.1990

A partir de 1991, les données pour la République Fédérale d'Allemagne se réfèrent au territoire allemand après le 3.10.1990

FOREIGN TRADE

COMMERCE EXTERIEUR

Fresh, chilled and frozen fish

Poissons frais, réfrigérés et congelés

Imports	Importations									
<i>tonnes product weight</i>	<i>tonnes poids du produits</i>									
	1985	1986	1987	1988	1989	1990	1991	1992	1993	1994
TOTAL										TOTAL
BLEU / UEBl	55 114	56 784	59 474	61 492	61 546	67 650	71 039	71 561	71 078	74 731
Danmark	219 378	253 352	271 191	268 993	297 909	342 787	363 928	334 290	321 713	391 031
Deutschland	313 717	339 523	309 667	340 687	383 305	428 876	445 716	461 140	436 544	498 052
Ellada	17 067	21 931	28 659	21 581	26 198	27 722	26 423	24 804	23 869	23 859
España	162 894	168 952	205 021	344 976	312 133	399 295	362 604	386 153	413 468	463 608
France	254 597	283 511	314 654	340 950	357 013	415 636	411 191	419 761	384 138	399 299
Ireland	14 177	13 722	29 649	30 482	15 476	29 439	20 395	21 509	8 469	9 837
Italia	248 006	230 839	276 613	262 320	288 912	313 047	311 698	290 654	275 678	262 544
Nederland	117 219	114 616	141 552	187 391	208 993	246 444	289 534	313 513	193 529	329 856
Portugal	32 952	50 645	74 047	83 970	79 527	105 509	130 742	123 379	131 907	159 900
United Kingdom	249 053	257 233	257 901	276 106	282 012	300 924	270 571	265 255	243 484	269 691
EUR 12 (intra + extra)	1 684 174	1 791 108	1 968 428	2 218 948	2 313 024	2 677 329	2 703 841	2 712 019	2 503 877	2 882 408
INTRA-COMMUNITY										INTRA-COMMUNAUTAIRE
BLEU / UEBl	41 834	41 727	43 104	44 098	44 573	45 256	47 776	45 155	47 259	47 742
Danmark	58 088	68 062	59 172	55 678	51 374	47 015	54 641	37 821	30 739	33 564
Deutschland	196 070	192 692	167 007	168 562	176 310	198 136	213 106	214 300	151 156	182 341
Ellada	6 274	9 125	11 438	7 679	8 882	8 099	7 873	9 444	9 204	10 752
España	106 216	57 809	73 668	102 404	101 051	105 927	121 733	134 841	174 621	183 125
France	143 972	147 703	161 452	165 796	179 850	184 521	189 254	196 722	203 744	269 005
Ireland	13 771	13 333	28 740	29 951	14 656	28 888	20 023	21 507	8 466	9 668
Italia	79 968	112 139	111 696	111 365	129 659	134 053	128 090	113 353	160 612	152 994
Nederland	106 917	103 007	125 617	166 016	180 439	200 881	223 412	250 607	139 134	253 307
Portugal	445	32 006	49 160	43 244	46 271	51 940	52 231	49 747	70 606	93 785
United Kingdom	96 935	89 831	93 781	91 314	98 663	94 161	85 155	68 019	50 442	65 137
EUR 12	850 490	867 434	924 835	986 107	1 031 728	1 098 877	1 143 294	1 141 516	1 045 983	1 301 420
EXTRA-COMMUNITY										EXTRA-COMMUNAUTAIRE
BLEU / UEBl	13 280	15 057	16 370	17 394	16 973	22 394	23 263	26 406	23 819	26 989
Danmark	161 290	185 290	212 019	213 315	246 535	295 772	309 287	296 469	290 974	357 467
Deutschland	117 647	146 831	142 660	172 125	206 995	230 740	232 610	246 840	285 388	315 711
Ellada	10 793	12 806	17 221	13 902	17 316	19 623	18 550	15 360	14 665	13 107
España	56 678	111 143	131 353	242 572	211 082	293 368	240 871	251 312	238 847	280 483
France	110 625	135 808	153 202	175 154	177 163	231 115	221 937	223 039	180 394	130 294
Ireland	406	389	909	531	820	551	372	2	3	169
Italia	168 038	118 700	164 917	150 955	159 253	178 994	183 608	177 301	115 066	109 550
Nederland	10 302	11 609	15 935	21 375	28 554	45 563	66 122	62 906	54 395	76 549
Portugal	32 507	18 639	24 887	40 726	33 256	53 569	78 511	73 632	61 301	66 115
United Kingdom	152 118	167 402	164 120	184 792	183 349	206 763	185 416	197 236	193 042	204 554
EUR 12	833 684	923 674	1 043 593	1 232 841	1 281 296	1 578 452	1 560 547	1 570 503	1 457 894	1 580 988

From 1991 the data for the Federal Republic of Germany refer to Germany as constituted after 3 10 1990

A partir de 1991, les données pour la République Fédérale d'Allemagne se réfèrent au territoire allemand après le 3.10.1990

FOREIGN TRADE

COMMERCE EXTERIEUR

Fresh, chilled and frozen fish

Poissons frais, réfrigérés et congelé

Exports

Exportation

1000 ECU

1000 EC

	1985	1986	1987	1988	1989	1990	1991	1992	1993	1994
TOTAL										TOTA
BLEU / UEBL	51 437	64 529	69 964	61 302	62 387	64 237	71 141	61 794	62 966	81 588
Danmark	605 895	680 971	740 661	643 033	693 449	806 561	875 830	820 587	872 633	924 742
Deutschland	112 331	109 478	116 353	113 157	149 977	157 467	199 000	173 224	183 728	235 366
Ellada	7 154	8 012	11 208	9 295	13 351	19 286	28 978	39 297	61 960	88 290
España	87 925	115 930	129 913	207 193	204 745	251 616	251 264	219 767	277 396	385 543
France	296 710	296 845	328 180	363 778	434 157	465 167	479 414	469 481	433 111	456 509
Ireland	85 218	75 645	106 743	118 180	117 679	118 742	140 531	146 664	142 901	153 712
Italia	74 437	69 115	57 442	58 562	61 946	59 043	65 587	71 859	88 238	110 977
Nederland	465 966	499 419	515 037	486 663	527 236	592 982	654 366	624 093	583 898	613 249
Portugal	31 504	52 062	50 085	59 241	76 980	93 714	100 349	76 798	67 887	76 109
United Kingdom	192 040	212 048	271 373	270 503	322 025	338 766	410 434	408 953	349 643	405 179
EUR 12 (intra + extra)	2 010 617	2 184 054	2 396 959	2 390 907	2 663 932	2 967 581	3 276 894	3 112 517	3 124 361	3 531 265
INTRA-COMMUNITY										INTRA-COMMUNAUTAIR
BLEU / UEBL	46 784	57 359	63 410	56 974	58 631	60 508	67 951	58 177	58 450	76 158
Danmark	415 402	505 186	532 724	487 496	555 303	654 699	707 938	667 895	759 273	800 862
Deutschland	81 531	84 871	92 103	88 458	121 532	130 317	143 064	116 297	139 908	181 407
Ellada	5 197	6 284	10 055	7 903	11 338	17 453	27 713	37 539	59 259	82 117
España	43 711	78 080	95 837	134 931	144 454	176 094	174 031	151 492	195 840	250 771
France	171 528	231 917	253 261	295 584	341 460	381 487	394 472	386 315	322 504	309 267
Ireland	47 602	53 077	61 082	72 702	78 098	78 354	102 973	114 683	108 392	112 185
Italia	51 962	56 608	45 322	46 751	47 295	40 294	47 008	54 843	64 721	77 662
Nederland	302 447	337 282	345 834	338 390	363 414	420 332	474 004	435 857	389 946	417 711
Portugal	10 597	28 571	23 891	35 880	53 872	75 289	81 107	62 877	45 298	60 421
United Kingdom	108 690	149 555	205 649	215 445	246 513	277 798	343 535	350 904	295 918	339 895
EUR 12	1 285 451	1 588 790	1 729 168	1 780 514	2 021 910	2 312 625	2 563 796	2 436 879	2 440 509	2 708 458
EXTRA-COMMUNITY										EXTRA-COMMUNAUTAIR
BLEU / UEBL	4 653	7 170	6 554	4 328	3 756	3 729	3 190	3 617	4 516	5 430
Danmark	190 493	175 785	207 937	155 537	138 146	151 862	167 892	152 692	113 360	123 880
Deutschland	30 800	24 607	24 250	24 699	28 445	27 150	55 936	56 927	43 820	53 959
Ellada	1 957	1 728	1 153	1 392	2 013	1 833	1 265	1 758	2 701	6 172
España	44 214	37 850	34 076	72 262	60 291	75 522	77 233	68 275	81 556	134 772
France	125 182	64 928	74 919	68 194	92 697	83 680	84 942	83 166	110 607	147 241
Ireland	37 616	22 568	45 661	45 478	39 581	40 388	37 558	31 981	34 509	41 527
Italia	22 475	12 507	12 120	11 811	14 651	18 749	18 579	17 016	23 517	33 315
Nederland	163 519	162 137	169 203	148 273	163 822	172 650	180 362	188 236	193 952	195 538
Portugal	20 907	23 491	26 194	23 361	23 108	18 425	19 242	13 921	21 589	15 687
United Kingdom	83 350	62 493	65 724	55 058	75 512	60 968	66 899	58 049	53 725	65 285
EUR 12	725 166	595 264	667 791	610 393	642 022	654 956	713 098	675 638	683 852	822 807

From 1991 the data for the Federal Republic of Germany refer to Germany as constituted after 3 10 1990

A partir de 1991, les données pour la République Fédérale d'Allemagne se réfèrent au territoire allemand après le 3 10 1990

FOREIGN TRADE

COMMERCE EXTERIEUR

Fresh, chilled and frozen fish

Poissons frais, réfrigérés et congelés

Exports

Exportations

tonnes product weight

tonnes poids du produits

	1985	1986	1987	1988	1989	1990	1991	1992	1993	1994
TOTAL										TOTAL
BLEU / UEBL	21 131	21 452	24 005	25 464	23 468	25 407	24 963	21 111	21 635	25 158
Danmark	292 237	292 050	291 975	277 065	300 889	313 520	316 171	319 032	360 625	367 643
Deutschland	55 651	50 557	53 892	56 232	84 076	79 911	125 126	121 660	110 039	130 101
Ellada	2 214	2 049	2 996	2 984	2 968	2 730	4 578	5 440	9 689	14 651
España	61 513	91 709	101 341	164 231	173 433	174 335	173 770	130 533	177 386	250 821
France	139 544	158 798	159 411	170 774	215 098	244 662	242 354	267 070	276 025	293 940
Ireland	122 770	112 908	153 983	163 928	122 045	135 451	137 603	151 652	184 863	205 088
Italia	53 746	42 288	32 753	32 873	31 330	28 193	32 209	33 654	40 596	51 204
Nederland	346 355	394 468	359 542	335 002	367 514	427 026	426 659	505 471	458 322	450 702
Portugal	14 882	26 711	27 141	30 413	42 874	48 505	52 474	39 265	36 351	48 722
United Kingdom	236 523	273 174	271 153	251 014	295 579	266 316	308 641	316 904	295 928	270 044
EUR 12 (intra + extra)	1 346 566	1 466 164	1 478 192	1 509 980	1 659 274	1 746 056	1 844 548	1 911 792	1 971 459	2 108 074
INTRA-COMMUNITY										INTRA-COMMUNAUTAIRE
BLEU / UEBL	20 449	20 320	23 193	24 773	22 814	24 728	24 193	20 196	20 710	23 975
Danmark	224 994	230 950	226 759	221 162	250 073	256 585	256 953	255 925	298 131	292 510
Deutschland	37 267	38 081	40 744	40 858	58 193	60 583	61 464	55 329	58 845	80 071
Ellada	1 482	1 590	2 663	2 601	2 523	2 316	4 184	4 801	8 928	13 396
España	27 953	69 290	82 656	106 032	114 736	112 528	113 644	92 684	132 477	161 230
France	68 424	87 053	85 424	108 293	106 811	148 723	137 084	131 024	127 950	144 277
Ireland	61 259	67 985	77 341	76 359	63 999	66 681	82 714	98 451	113 232	119 814
Italia	37 329	37 428	28 837	28 762	26 968	22 345	27 096	28 493	34 132	42 383
Nederland	144 483	147 838	132 890	132 997	138 809	136 444	132 980	122 862	120 582	133 838
Portugal	3 786	12 329	8 089	15 059	28 330	38 107	40 876	31 628	25 153	41 073
United Kingdom	74 324	76 277	117 348	110 567	110 144	133 044	163 161	172 258	191 275	154 943
EUR 12	701 750	789 141	825 944	867 463	923 400	1 002 084	1 044 349	1 013 651	1 131 415	1 207 510
EXTRA-COMMUNITY										EXTRA-COMMUNAUTAIRE
BLEU / UEBL	682	1 132	812	691	654	679	770	915	925	1 183
Danmark	67 243	61 100	65 216	55 903	50 816	56 935	59 218	63 107	62 494	75 133
Deutschland	18 384	12 476	13 148	15 374	25 883	19 328	63 662	66 331	51 194	50 030
Ellada	732	459	333	383	445	414	394	639	761	1 255
España	33 560	22 419	18 685	58 199	58 697	61 807	60 126	37 849	44 909	89 591
France	71 120	71 745	73 987	62 481	108 287	95 939	105 270	136 046	148 075	149 663
Ireland	61 511	44 923	76 642	87 569	58 046	68 770	54 889	53 201	71 631	85 274
Italia	16 417	4 860	3 916	4 111	4 362	5 848	5 113	5 161	6 464	8 821
Nederland	201 872	246 630	226 652	202 005	228 705	290 582	293 679	382 609	337 740	316 864
Portugal	11 096	14 382	19 052	15 354	14 544	10 398	11 598	7 637	11 198	7 649
United Kingdom	162 199	196 897	153 805	140 447	185 435	133 272	145 480	144 646	104 653	115 101
EUR 12	644 816	677 023	652 248	642 517	735 874	743 972	800 199	898 141	840 044	900 564

From 1991 the data for the Federal Republic of Germany refer to Germany as constituted after 3 10 1990

À partir de 1991, les données pour la République Fédérale d'Allemagne se réfèrent au territoire allemand après le 3 10 1990

FOREIGN TRADE

COMMERCE EXTERIEU

Fresh, chilled and frozen fish

Poissons frais, réfrigérés et congelé

Balance of trade

Solde commerc

1000 ECU

1000 EC

	1985	1986	1987	1988	1989	1990	1991	1992	1993	1994
TOTAL										TOT.
BLEU / UEBL	-96 034	-93 704	-101 708	-118 561	-126 831	-154 463	-166 402	-179 481	-162 719	-164 98
Danmark	378 388	392 347	394 695	288 475	330 415	340 358	337 913	298 679	359 035	283 55
Deutschland	-360 603	-439 478	-437 510	-483 577	-509 090	-640 273	-732 827	-736 111	-721 205	-836 08
Ellada	-20 780	-22 776	-28 675	-30 092	-38 351	-35 757	-22 474	-6 784	22 159	45 95
España	-114 305	-189 268	-247 462	-381 801	-434 819	-539 256	-619 276	-724 211	-628 619	-588 98
France	-295 449	-361 969	-441 663	-469 150	-431 478	-585 861	-648 155	-625 505	-568 642	-577 35
Ireland	75 771	66 267	94 052	104 347	105 318	94 910	118 754	127 162	129 878	137 44
Italia	-513 318	-482 246	-619 819	-627 247	-699 074	-822 790	-876 388	-803 317	-682 621	-635 95
Nederland	328 428	337 597	319 559	275 553	280 114	292 656	283 528	241 145	299 043	224 92
Portugal	-723	9 549	-20 753	-15 643	-5 986	-19 731	-58 783	-80 664	-101 469	-131 54
United Kingdom	-261 748	-269 809	-214 108	-246 580	-225 435	-327 964	-245 259	-221 929	-198 542	-159 76
EUR 12 (intra + extra)	-880 373	-1 053 490	-1 303 392	-1 704 276	-1 755 217	-2 398 171	-2 629 369	-2 711 016	-2 253 702	-2 402 79
INTRA-COMMUNITY										INTRA-COMMUNAUTAI
BLEU / UEBL	-59 431	-58 507	-58 987	-66 156	-79 112	-91 397	-93 028	-98 764	-97 696	-88 92
Danmark	370 743	440 668	464 692	430 348	507 419	593 801	630 864	623 812	722 397	758 20
Deutschland	-185 378	-221 726	-198 440	-206 787	-191 533	-237 416	-275 259	-294 909	-174 696	-193 53
Ellada	-5 457	-7 613	-4 345	-5 159	-5 724	-113	11 134	17 454	41 864	62 61
España	-64 921	-77 306	-98 037	-126 478	-168 783	-170 632	-251 716	-307 291	-331 529	-278 08
France	-114 417	-79 274	-89 907	-62 801	-63 336	-78 030	-109 308	-102 220	-214 301	-424 42
Ireland	39 179	45 083	51 628	60 202	66 649	57 020	82 215	95 200	95 380	96 10
Italia	-236 364	-307 500	-364 945	-354 935	-419 392	-504 868	-548 206	-475 293	-482 782	-451 36
Nederland	190 662	202 202	183 436	168 756	161 634	193 074	205 839	174 176	202 859	171 33
Portugal	9 753	2 635	-19 198	100	8 928	17 467	17 831	-1 117	-40 769	-57 47
United Kingdom	-49 498	-7 138	43 621	63 474	68 146	81 170	151 949	197 695	203 363	230 78
EUR 12	-105 129	-68 476	-90 482	-99 436	-115 104	-139 924	-177 685	-171 257	-75 910	-174 77
EXTRA-COMMUNITY										EXTRA-COMMUNAUTAI
BLEU / UEBL	-36 603	-35 197	-42 721	-52 405	-47 719	-63 066	-73 374	-80 717	-65 023	-76 05
Danmark	7 645	-48 321	-69 997	-141 873	-177 004	-253 443	-292 951	-325 133	-363 362	-474 64
Deutschland	-175 225	-217 752	-239 070	-276 790	-317 557	-402 857	-457 568	-441 202	-546 509	-642 55
Ellada	-15 323	-15 163	-24 330	-24 933	-32 627	-35 644	-33 608	-24 238	-19 705	-16 66
España	-49 384	-111 962	-149 425	-255 323	-266 036	-368 624	-367 560	-416 920	-297 090	-310 89
France	-181 032	-282 695	-351 756	-406 349	-368 142	-507 831	-538 847	-523 285	-354 341	-152 92
Ireland	36 592	21 184	42 424	44 145	38 669	37 890	36 539	31 962	34 498	41 34
Italia	-276 954	-174 746	-254 874	-272 312	-279 682	-317 922	-328 182	-328 024	-199 839	-184 59
Nederland	137 766	135 395	136 123	106 797	118 480	99 582	77 689	66 969	96 184	53 59
Portugal	-10 476	6 914	-1 555	-15 743	-14 914	-37 198	-76 614	-79 547	-60 700	-74 06
United Kingdom	-212 250	-262 671	-257 729	-310 054	-293 581	-409 134	-397 208	-419 624	-401 905	-390 54
EUR 12	-775 244	-985 014	-1 212 910	-1 604 840	-1 640 113	-2 258 247	-2 451 684	-2 539 759	-2 177 792	-2 228 01

From 1991 the data for the Federal Republic of Germany refer to Germany as constituted after 3.10.1990

A partir de 1991, les données pour la République Fédérale d'Allemagne se réfèrent au territoire allemand après le 3.10.1990

D 12

FOREIGN TRADE

COMMERCE EXTERIEUR

Fresh, chilled and frozen fish

Poissons frais, réfrigérés et congelés

Balance of trade

Solde commercial

tonnes product weight

tonnes poids du produits

	1985	1986	1987	1988	1989	1990	1991	1992	1993	1994
TOTAL										TOTAL
BLEU / UEBL	-33 983	-35 332	-35 469	-36 028	-38 078	-42 243	-46 076	-50 450	-49 443	-49 573
Danmark	72 859	38 698	20 784	8 072	2 980	-29 267	-47 757	-15 258	38 912	-23 388
Deutschland	-258 066	-288 966	-255 775	-284 455	-299 229	-348 965	-320 590	-339 480	-326 505	-367 951
Ellada	-14 853	-19 882	-25 663	-18 597	-23 230	-24 992	-21 845	-19 364	-14 180	-9 208
España	-101 381	-77 243	-103 680	-180 745	-138 700	-224 960	-188 834	-255 620	-236 082	-212 787
France	-115 053	-124 713	-155 243	-170 176	-141 915	-170 974	-168 837	-152 691	-108 113	-105 359
Ireland	108 593	99 186	124 334	133 446	106 569	106 012	117 208	130 143	176 394	195 251
Italia	-194 260	-188 551	-243 860	-229 447	-257 582	-284 854	-279 489	-257 000	-235 082	-211 340
Nederland	229 136	279 852	217 990	147 611	158 521	180 582	137 125	191 958	264 793	120 846
Portugal	-18 070	-23 934	-46 906	-53 557	-36 653	-57 004	-78 268	-84 114	-95 556	-111 178
United Kingdom	-12 530	15 941	13 252	-25 092	13 567	-34 608	38 070	51 649	52 444	353
EUR 12 (intra + extra)	-337 608	-324 944	-490 236	-708 968	-653 750	-931 273	-859 293	-800 227	-532 418	-774 334
INTRA-COMMUNITY										INTRA-COMMUNAUTAIRE
BLEU / UEBL	-21 385	-21 407	-19 911	-19 325	-21 759	-20 528	-23 583	-24 959	-26 549	-23 767
Danmark	166 906	162 888	167 587	165 484	198 699	209 570	202 312	218 104	267 392	258 946
Deutschland	-158 803	-154 611	-126 263	-127 704	-118 117	-137 553	-151 642	-158 971	-92 311	-102 270
Ellada	-4 792	-7 535	-8 775	-5 078	-6 359	-5 783	-3 689	-4 643	-276	2 644
España	-78 263	11 481	8 988	3 628	13 685	6 601	-8 089	-42 157	-42 144	-21 895
France	-75 548	-60 650	-76 028	-57 503	-73 039	-35 798	-52 170	-65 698	-75 794	-124 728
Ireland	47 488	54 652	48 601	46 408	49 343	37 793	62 691	76 944	104 766	110 146
Italia	-42 639	-74 711	-82 859	-82 603	-102 691	-111 708	-100 994	-84 860	-126 480	-110 611
Nederland	37 566	44 831	7 273	-33 019	-41 630	-64 437	-90 432	-127 745	-18 552	-119 469
Portugal	3 341	-19 677	-41 071	-28 185	-17 941	-13 833	-11 355	-18 119	-45 453	-52 712
United Kingdom	-22 611	-13 554	23 567	19 253	11 481	38 883	78 006	104 239	140 833	89 806
EUR 12	-148 740	-78 293	-98 891	-118 644	-108 328	-96 793	-98 945	-127 865	85 432	-93 910
EXTRA-COMMUNITY										EXTRA-COMMUNAUTAIRE
BLEU / UEBL	-12 598	-13 925	-15 558	-16 703	-16 319	-21 715	-22 493	-25 491	-22 894	-25 806
Danmark	-94 047	-124 190	-146 803	-157 412	-195 719	-238 837	-250 069	-233 362	-228 480	-282 334
Deutschland	-99 263	-134 355	-129 512	-156 751	-181 112	-211 412	-168 948	-180 509	-234 194	-265 681
Ellada	-10 061	-12 347	-16 888	-13 519	-16 871	-19 209	-18 156	-14 721	-13 904	-11 852
España	-23 118	-88 724	-112 668	-184 373	-152 385	-231 561	-180 745	-213 463	-193 938	-190 892
France	-39 505	-64 063	-79 215	-112 673	-68 876	-135 176	-116 667	-86 993	-32 319	19 369
Ireland	61 105	44 534	75 733	87 038	57 226	68 219	54 517	53 199	71 628	85 105
Italia	-151 621	-113 840	-161 001	-146 844	-154 891	-173 146	-178 495	-172 140	-108 602	-100 729
Nederland	191 570	235 021	210 717	180 630	200 151	245 019	227 557	319 703	283 345	240 315
Portugal	-21 411	-4 257	-5 835	-25 372	-18 712	-43 171	-66 913	-65 995	-50 103	-58 466
United Kingdom	10 081	29 495	-10 315	-44 345	2 086	-73 491	-39 936	-52 590	-88 389	-89 453
EUR 12	-188 868	-246 651	-391 345	-590 324	-545 422	-834 480	-760 348	-672 362	-617 850	-680 424

From 1991 the data for the Federal Republic of Germany refer to Germany as constituted after 3 10 1990

à partir de 1991, les données pour la République Fédérale d'Allemagne se réfèrent au territoire allemand après le 3 10 1990

FOREIGN TRADE

COMMERCE EXTERIEU

Salted, dried and smoked fish

Poissons salés, séchés et fumés

Imports

Importations

1000 ECU

1000 EC

	1985	1986	1987	1988	1989	1990	1991	1992	1993	1994
TOTAL										TOTAL
BLEU / UEBl	13 942	14 381	17 658	17 879	19 405	20 828	22 620	21 883	27 376	29 921
Danmark	35 010	34 366	44 546	36 473	49 542	57 708	61 278	55 217	85 775	166 484
Deutschland	65 126	71 594	79 499	85 822	86 490	110 862	129 904	141 828	114 173	147 714
Ellada	25 758	26 984	25 831	20 270	24 445	26 168	25 455	25 844	24 376	23 091
España	50 818	78 795	90 636	103 231	108 653	136 471	137 654	169 204	126 582	133 881
France	55 336	61 326	71 343	74 686	77 089	75 217	88 564	84 569	74 895	92 611
Ireland	2 741	2 855	2 570	2 627	3 041	4 334	3 498	2 443	2 679	2 511
Italia	199 669	182 073	242 721	236 356	249 419	249 487	289 160	232 339	204 153	223 221
Nederland	11 367	15 100	19 836	26 000	35 119	35 353	33 149	51 562	26 593	44 341
Portugal	210 706	190 557	270 448	278 989	230 908	294 372	335 924	289 425	238 343	239 761
United Kingdom	7 867	7 159	7 087	8 181	8 546	10 993	11 130	11 563	7 603	10 481
EUR 12 (intra + extra)	678 340	685 190	872 175	890 514	892 657	1 021 793	1 138 336	1 085 877	932 548	1 114 044
INTRA-COMMUNITY										INTRA-COMMUNAUTAIF
BLEU / UEBl	11 612	12 266	14 712	15 605	17 365	18 048	20 415	19 623	24 578	27 171
Danmark	123	263	676	1 258	1 856	2 854	1 179	855	3 186	951
Deutschland	51 924	56 887	60 310	65 164	68 138	85 238	100 133	110 817	79 639	84 601
Ellada	8 212	8 991	7 670	4 053	5 296	8 833	8 353	10 234	8 372	9 881
España	10 729	17 149	31 080	24 983	30 242	37 747	36 357	26 694	33 380	52 941
France	20 509	29 831	34 854	42 719	44 791	43 926	48 466	52 715	50 602	63 814
Ireland	2 730	2 835	2 568	2 554	3 034	4 240	3 479	2 375	2 679	2 431
Italia	52 788	64 944	110 506	126 722	135 745	131 829	151 450	131 310	148 755	206 011
Nederland	8 065	10 407	10 533	9 700	10 170	11 171	10 913	14 858	6 783	9 281
Portugal	6 028	39 298	44 543	45 122	44 176	88 508	82 609	43 698	35 243	50 231
United Kingdom	2 517	2 461	2 794	3 479	3 795	5 119	5 741	5 995	2 635	4 981
EUR 12	175 237	245 332	320 246	341 359	364 608	437 513	469 095	419 174	395 852	512 351
EXTRA-COMMUNITY										EXTRA-COMMUNAUTAIF
BLEU / UEBl	2 330	2 115	2 946	2 274	2 040	2 780	2 205	2 260	2 798	2 750
Danmark	34 887	34 103	43 870	35 215	47 686	54 854	60 099	54 362	82 589	165 521
Deutschland	13 202	14 707	19 189	20 658	18 352	25 624	29 771	31 011	34 534	63 102
Ellada	17 546	17 993	18 161	16 217	19 149	17 335	17 102	15 610	16 004	13 203
España	40 089	61 646	59 556	78 248	78 411	98 724	101 297	142 510	93 202	80 932
France	34 827	31 495	36 489	31 967	32 298	31 291	40 098	31 854	24 293	28 804
Ireland	11	20	2	73	7	94	19	68	-	73
Italia	146 881	117 129	132 215	109 634	113 674	117 658	137 710	101 029	55 398	17 206
Nederland	3 302	4 693	9 303	16 300	24 949	24 182	22 236	36 704	19 810	35 065
Portugal	204 678	151 259	225 905	233 867	186 732	205 864	253 315	245 727	203 100	189 531
United Kingdom	5 350	4 698	4 293	4 702	4 751	5 874	5 389	5 568	4 968	5 494
EUR 12	503 103	439 858	551 929	549 155	528 049	584 280	669 241	666 703	536 696	601 693

From 1991 the data for the Federal Republic of Germany refer to Germany as constituted after 3.10.1990

A partir de 1991, les données pour la République Fédérale d'Allemagne se réfèrent au territoire allemand après le 3.10.1990

FOREIGN TRADE

Salted, dried and smoked fish

Imports

tonnes product weight

COMMERCE EXTERIEUR

Poissons salés, séchés et fumés

Importations

tonnes poids du produit

	1985	1986	1987	1988	1989	1990	1991	1992	1993	1994
TOTAL										TOTAL
BLEU / UEBL	2 867	2 872	2 918	2 986	3 243	3 432	3 511	3 194	4 694	4 287
Danmark	15 219	13 352	16 120	14 107	18 636	19 733	17 226	15 795	22 362	40 289
Deutschland	25 393	23 827	21 160	21 744	24 908	35 131	37 741	35 642	37 038	34 811
Ellada	9 477	9 684	8 222	6 471	8 044	8 416	7 162	6 582	6 715	7 631
España	20 207	28 902	30 717	36 057	39 458	42 762	37 546	47 041	41 447	43 326
France	17 495	18 129	18 552	17 580	16 702	15 313	17 025	15 375	15 957	19 640
Ireland	1 262	1 241	1 122	1 212	1 029	1 218	1 094	784	1 022	1 020
Italia	44 574	35 284	44 358	42 070	44 286	40 528	44 523	36 888	36 852	41 294
Nederland	8 334	10 508	11 454	12 898	16 877	16 660	14 701	20 013	9 309	16 877
Portugal	91 390	68 689	82 356	89 529	79 920	85 403	83 059	76 085	74 066	75 208
United Kingdom	2 971	3 234	2 348	2 215	2 781	3 804	3 706	3 462	2 192	2 763
EUR 12 (intra + extra)	239 189	215 722	239 327	246 869	255 884	272 400	267 294	260 861	251 654	287 146
INTRA-COMMUNITY										INTRA-COMMUNAUTAIRE
BLEU / UEBL	2 361	2 483	2 435	2 555	2 845	2 848	3 136	2 853	4 177	3 810
Danmark	83	81	198	528	489	1 134	463	269	597	157
Deutschland	20 478	18 726	15 717	14 317	19 411	27 519	29 773	28 554	30 078	20 376
Ellada	2 789	3 109	2 498	1 281	1 721	2 545	2 283	2 377	1 946	2 539
España	4 711	6 243	11 119	7 936	9 140	9 400	8 098	6 495	9 359	14 758
France	6 348	9 260	7 954	7 742	7 254	6 184	5 783	6 407	8 558	10 362
Ireland	1 261	1 241	1 122	1 177	1 028	1 198	1 090	749	1 022	991
Italia	12 658	13 770	21 172	23 214	24 572	21 192	22 755	20 969	25 963	37 152
Nederland	7 302	9 147	8 824	8 028	9 112	9 678	8 735	10 353	3 538	7 032
Portugal	2 571	13 378	12 877	13 244	11 341	23 002	19 563	10 110	8 969	13 953
United Kingdom	731	964	646	984	1 221	1 931	1 923	1 859	645	1 228
EUR 12	61 293	78 402	84 562	81 006	88 134	106 631	103 602	90 995	94 852	112 358
EXTRA-COMMUNITY										EXTRA-COMMUNAUTAIRE
BLEU / UEBL	506	389	483	431	398	584	375	341	517	477
Danmark	15 136	13 271	15 922	13 579	18 147	18 599	16 763	15 526	21 765	40 132
Deutschland	4 915	5 101	5 443	7 427	5 497	7 612	7 968	7 088	6 960	14 435
Ellada	6 688	6 575	5 724	5 190	6 323	5 871	4 879	4 205	4 769	5 092
España	15 496	22 659	19 598	28 121	30 318	33 362	29 448	40 546	32 088	28 568
France	11 147	8 869	10 598	9 838	9 448	9 129	11 242	8 968	7 399	9 278
Ireland	1	-	-	35	1	20	4	35	-	29
Italia	31 916	21 514	23 186	18 856	19 714	19 336	21 768	15 919	10 889	4 142
Nederland	1 032	1 361	2 630	4 870	7 765	6 982	5 966	9 660	5 771	9 845
Portugal	88 819	55 311	69 479	76 285	68 579	62 401	63 496	65 975	65 097	61 255
United Kingdom	2 240	2 270	1 702	1 231	1 560	1 873	1 783	1 603	1 547	1 535
EUR 12	177 896	137 320	154 765	165 863	167 750	165 769	163 692	169 866	156 802	174 788

From 1991 the data for the Federal Republic of Germany refer to Germany as constituted after 3 10 1990

À partir de 1991, les données pour la République Fédérale d'Allemagne se réfèrent au territoire allemand après le 3 10 1990

FOREIGN TRADE

COMMERCE EXTERIEUR

Salted, dried and smoked fish

Poissons salés, séchés et fumés

Exports

Exportation

1000 ECU

1000 EC

	1985	1986	1987	1988	1989	1990	1991	1992	1993	1994
TOTAL										TOTA
BLEU / UEBL	4 932	5 697	6 822	8 327	10 126	10 393	11 744	8 537	9 335	11 668
Danmark	107 795	122 211	158 247	159 783	167 551	194 215	207 959	212 966	214 917	300 877
Deutschland	6 779	7 514	10 983	11 626	12 563	9 723	7 699	8 598	13 881	15 532
Ellada	5 612	8 147	19 263	11 908	20 311	14 329	11 010	8 969	14 114	11 055
España	54 075	46 818	53 540	48 036	49 618	65 589	71 722	32 560	33 085	37 215
France	23 899	32 289	41 405	37 684	34 515	37 539	45 064	47 572	38 544	46 230
Ireland	12 443	13 982	12 421	11 195	11 901	15 394	14 728	13 844	14 100	10 914
Italia	3 727	3 737	3 050	4 430	3 660	4 245	4 542	4 409	2 894	4 179
Nederland	35 627	36 118	40 089	42 770	63 094	58 756	57 656	50 273	48 694	53 946
Portugal	2 340	3 815	2 833	5 544	10 284	9 442	7 284	6 167	5 603	5 794
United Kingdom	32 282	33 572	35 305	40 605	44 317	46 671	51 096	51 216	60 484	72 219
EUR 12 (intra + extra)	289 511	313 900	383 958	381 908	427 940	466 296	490 504	445 111	455 651	569 628
INTRA-COMMUNITY										INTRA-COMMUNAUTAIR
BLEU / UEBL	3 722	4 818	6 440	7 982	9 485	9 319	11 418	8 178	8 369	10 855
Danmark	76 956	103 273	143 603	143 734	148 565	178 969	193 346	199 860	202 600	284 774
Deutschland	2 063	2 755	3 585	4 754	6 210	4 726	3 151	5 312	10 802	11 652
Ellada	2 848	7 710	18 675	11 395	19 259	13 352	10 476	8 380	13 463	10 255
España	22 346	41 914	49 807	42 008	41 191	55 730	61 444	22 083	24 080	30 117
France	10 277	19 820	28 483	25 238	24 626	28 579	35 104	35 415	27 776	31 216
Ireland	8 884	9 834	9 984	10 038	10 210	13 692	13 054	11 876	12 122	8 873
Italia	1 447	2 448	1 636	2 457	1 953	2 363	2 602	3 132	1 708	2 606
Nederland	29 162	29 336	29 824	31 134	50 147	44 500	44 131	38 426	41 064	43 587
Portugal	772	1 670	1 474	3 884	4 795	4 428	3 279	1 721	2 465	2 092
United Kingdom	14 876	18 086	21 737	28 280	31 998	34 806	38 597	39 637	46 328	57 110
EUR 12	173 353	241 664	315 248	310 904	348 439	390 464	416 602	374 020	390 777	493 137
EXTRA-COMMUNITY										EXTRA-COMMUNAUTAIR
BLEU / UEBL	1 210	879	382	345	641	1 074	326	359	966	813
Danmark	30 839	18 938	14 644	16 049	18 986	15 246	14 613	13 106	12 317	16 102
Deutschland	4 716	4 759	7 398	6 872	6 353	4 997	4 548	3 286	3 079	3 880
Ellada	2 764	437	588	513	1 052	977	534	589	651	800
España	31 729	4 904	3 733	6 028	8 427	9 859	10 278	10 477	9 005	7 098
France	13 622	12 469	12 922	12 446	9 889	8 960	9 960	12 157	10 768	15 014
Ireland	3 559	4 148	2 437	1 157	1 691	1 702	1 674	1 968	1 978	2 041
Italia	2 280	1 289	1 414	1 973	1 707	1 882	1 940	1 277	1 186	1 573
Nederland	6 465	6 782	10 265	11 636	12 947	14 256	13 525	11 847	7 630	10 359
Portugal	1 568	2 145	1 359	1 660	5 489	5 014	4 005	4 446	3 138	3 701
United Kingdom	17 406	15 486	13 568	12 325	12 319	11 865	12 499	11 579	14 156	15 109
EUR 12	116 158	72 236	68 710	71 004	79 501	75 832	73 902	71 091	64 874	76 491

From 1991 the data for the Federal Republic of Germany refer to Germany as constituted after 3.10.1990

A partir de 1991, les données pour la République Fédérale d'Allemagne se réfèrent au territoire allemand après le 3.10.1990

FOREIGN TRADE

Salted, dried and smoked fish

Exports

tonnes product weight

COMMERCE EXTERIEUR

Poissons salés, séchés et fumés

Exportations

tonnes poids du produit

	1985	1986	1987	1988	1989	1990	1991	1992	1993	1994
TOTAL										TOTAL
BLEU / UEBl	554	537	645	796	979	1 197	1 140	994	2 004	1 740
Danmark	26 209	25 648	30 377	31 241	35 076	41 083	42 809	40 198	37 777	55 951
Deutschland	1 654	1 654	2 604	2 716	3 403	3 094	2 445	2 245	2 507	3 034
Ellada	2 936	4 450	9 110	4 615	7 767	4 965	3 618	3 555	4 577	3 782
España	19 921	14 745	12 995	11 694	10 125	15 331	15 175	6 471	7 897	8 102
France	5 437	6 700	9 166	7 421	5 489	5 936	6 635	6 783	6 398	8 860
Ireland	12 290	10 797	8 799	6 284	5 807	8 718	8 030	6 383	7 613	5 783
Italia	1 177	1 174	945	1 013	1 000	884	1 089	1 320	1 046	1 823
Nederland	22 796	22 006	19 718	20 570	26 487	28 347	29 002	23 953	19 222	21 669
Portugal	1 148	938	911	1 663	2 899	2 265	1 376	1 134	1 275	1 454
United Kingdom	8 324	10 586	8 155	8 144	7 846	6 913	8 316	7 935	9 818	13 620
EUR 12 (intra + extra)	102 446	99 235	103 425	96 157	106 878	118 733	119 635	100 971	100 134	125 818
INTRA-COMMUNITY										INTRA-COMMUNAUTAIRE
BLEU / UEBl	450	475	614	772	850	935	1 118	961	1 900	1 637
Danmark	17 789	21 873	28 136	28 865	32 224	38 555	39 958	37 947	35 803	52 982
Deutschland	279	430	533	789	1 589	1 794	1 083	1 358	1 778	2 340
Ellada	1 451	4 197	8 823	4 395	7 327	4 389	3 353	3 276	4 298	3 431
España	6 478	13 456	11 779	10 172	8 196	13 290	13 164	4 716	5 745	6 611
France	1 402	3 756	6 487	3 865	3 068	4 232	4 640	4 332	3 900	5 182
Ireland	7 855	8 770	7 266	5 684	5 514	8 588	7 661	6 114	7 044	5 439
Italia	449	781	480	618	456	557	670	920	513	1 054
Nederland	18 903	17 191	14 072	13 534	19 266	19 933	19 813	17 708	15 661	17 472
Portugal	384	516	453	1 271	1 202	1 386	825	382	639	645
United Kingdom	4 726	6 994	5 095	5 474	5 646	4 979	6 403	6 350	7 618	10 757
EUR 12	60 166	78 439	83 738	75 439	85 338	98 638	98 688	84 064	84 899	107 550
EXTRA-COMMUNITY										EXTRA-COMMUNAUTAIRE
BLEU / UEBl	104	62	31	24	129	262	22	33	104	103
Danmark	8 420	3 775	2 241	2 376	2 852	2 528	2 851	2 251	1 974	2 969
Deutschland	1 375	1 224	2 071	1 927	1 814	1 300	1 362	887	729	694
Ellada	1 485	253	287	220	440	576	265	279	279	351
España	13 443	1 289	1 216	1 522	1 929	2 041	2 011	1 755	2 152	1 491
France	4 035	2 944	2 679	3 556	2 421	1 704	1 995	2 451	2 498	3 678
Ireland	4 435	2 027	1 533	600	293	130	369	269	569	344
Italia	728	393	465	395	544	327	419	400	533	769
Nederland	3 893	4 815	5 646	7 036	7 221	8 414	9 189	6 245	3 561	4 197
Portugal	764	422	458	392	1 697	879	551	752	636	809
United Kingdom	3 598	3 592	3 060	2 670	2 200	1 934	1 913	1 585	2 200	2 863
EUR 12	42 280	20 796	19 687	20 718	21 540	20 095	20 947	16 907	15 235	18 268

From 1991 the data for the Federal Republic of Germany refer to Germany as constituted after 3 10 1990

À partir de 1991, les données pour la République Fédérale d'Allemagne se réfèrent au territoire allemand après le 3 10 1990

FOREIGN TRADE

COMMERCE EXTERIEUR

Salted, dried and smoked fish

Poissons salés, séchés et fumés

Balance of trade

Solde commercial

1000 ECU

1000 ECU

	1985	1986	1987	1988	1989	1990	1991	1992	1993	1994
TOTAL										TOTA
BLEU / UEBL	-9 010	-8 684	-10 836	-9 552	-9 279	-10 435	-10 876	-13 346	-18 041	-18 257
Danmark	72 785	87 845	113 701	123 310	118 009	136 507	146 681	157 749	129 142	134 393
Deutschland	-58 347	-64 080	-68 516	-74 196	-73 927	-101 139	-122 205	-133 230	-100 292	-132 179
Ellada	-20 146	-18 837	-6 568	-8 362	-4 134	-11 839	-14 445	-16 875	-10 262	-12 035
España	3 257	-31 977	-37 096	-55 195	-59 035	-70 882	-65 932	-136 644	-93 497	-96 665
France	-31 437	-29 037	-29 938	-37 002	-42 574	-37 678	-43 500	-36 997	-36 351	-46 388
Ireland	9 702	11 127	9 851	8 568	8 860	11 060	11 230	11 401	11 421	8 402
Italia	-195 942	-178 336	-239 671	-231 926	-245 759	-245 242	-284 618	-227 930	-201 259	-219 045
Nederland	24 260	21 018	20 253	16 770	27 975	23 403	24 507	-1 289	22 101	9 598
Portugal	-208 366	-186 742	-267 615	-273 445	-220 624	-284 930	-328 640	-283 258	-232 740	-233 976
United Kingdom	24 415	26 413	28 218	32 424	35 771	35 678	39 966	39 653	52 881	61 736
EUR 12 (intra + extra)	-388 829	-371 290	-488 217	-508 606	-464 717	-555 497	-647 832	-640 766	-476 897	-544 416
INTRA-COMMUNITY										INTRA-COMMUNAUTAIR
BLEU / UEBL	-7 890	-7 448	-8 272	-7 623	-7 880	-8 729	-8 997	-11 445	-16 209	-16 317
Danmark	76 833	103 010	142 927	142 476	146 709	176 115	192 167	199 005	199 414	283 819
Deutschland	-49 861	-54 132	-56 725	-60 410	-61 928	-80 512	-96 982	-105 505	-68 837	-72 957
Ellada	-5 364	-1 281	11 005	7 342	13 963	4 519	2 123	-1 854	5 091	369
España	11 617	24 765	18 727	17 025	10 949	17 983	25 087	-4 611	-9 300	-22 831
France	-10 232	-10 011	-6 371	-17 481	-20 165	-15 347	-13 362	-17 300	-22 826	-32 598
Ireland	6 154	6 999	7 416	7 484	7 176	9 452	9 575	9 501	9 443	6 434
Italia	-51 341	-62 496	-108 870	-124 265	-133 792	-129 466	-148 848	-128 178	-147 047	-203 413
Nederland	21 097	18 929	19 291	21 434	39 977	33 329	33 218	23 568	34 281	34 304
Portugal	-5 256	-37 628	-43 069	-41 238	-39 381	-84 080	-79 330	-41 977	-32 778	-48 147
United Kingdom	12 359	15 625	18 943	24 801	28 203	29 687	32 856	33 642	43 693	52 121
EUR 12	-1 884	-3 668	-4 998	-30 455	-16 169	-47 049	-52 493	-45 154	-5 075	-19 215
EXTRA-COMMUNITY										EXTRA-COMMUNAUTAIRI
BLEU / UEBL	-1 120	-1 236	-2 564	-1 929	-1 399	-1 706	-1 879	-1 901	-1 832	-1 940
Danmark	-4 048	-15 165	-29 226	-19 166	-28 700	-39 608	-45 486	-41 256	-70 272	-149 427
Deutschland	-8 486	-9 948	-11 791	-13 786	-11 999	-20 627	-25 223	-27 725	-31 455	-59 222
Ellada	-14 782	-17 556	-17 573	-15 704	-18 097	-16 358	-16 568	-15 021	-15 353	-12 404
España	-8 360	-56 742	-55 823	-72 220	-69 984	-88 865	-91 019	-132 033	-84 197	-73 834
France	-21 205	-19 026	-23 567	-19 521	-22 409	-22 331	-30 138	-19 697	-13 525	-13 790
Ireland	3 548	4 128	2 435	1 084	1 684	1 608	1 655	1 900	1 978	1 968
Italia	-144 601	-115 840	-130 801	-107 661	-111 967	-115 776	-135 770	-99 752	-54 212	-15 632
Nederland	3 163	2 089	962	-4 664	-12 002	-9 926	-8 711	-24 857	-12 180	-24 706
Portugal	-203 110	-149 114	-224 546	-232 207	-181 243	-200 850	-249 310	-241 281	-199 962	-185 829
United Kingdom	12 056	10 788	9 275	7 623	7 568	5 991	7 110	6 011	9 188	9 615
EUR 12	-386 945	-367 622	-483 219	-478 151	-448 548	-508 448	-595 339	-595 612	-471 822	-525 201

From 1991 the data for the Federal Republic of Germany refer to Germany as constituted after 3 10 1990

A partir de 1991, les données pour la République Fédérale d'Allemagne se réfèrent au territoire allemand après le 3.10.1990

FOREIGN TRADE

Salted, dried and smoked fish

Balance of trade

tonnes product weight

COMMERCE EXTERIEUR

Poissons salés, séchés et fumés

Solde commercial

tonnes poids du produit

	1985	1986	1987	1988	1989	1990	1991	1992	1993	1994
TOTAL										TOTAL
BLEU / UEBL	-2 313	-2 335	-2 273	-2 190	-2 264	-2 235	-2 371	-2 200	-2 690	-2 547
Danmark	10 990	12 296	14 257	17 134	16 440	21 350	25 583	24 403	15 415	15 662
Deutschland	-23 739	-22 173	-18 556	-19 028	-21 505	-32 037	-35 296	-33 397	-34 531	-31 777
Ellada	-6 541	-5 234	888	-1 856	-277	-3 451	-3 544	-3 027	-2 138	-3 849
España	-286	-14 157	-17 722	-24 363	-29 333	-27 431	-22 371	-40 570	-33 550	-35 224
France	-12 058	-11 429	-9 386	-10 159	-11 213	-9 377	-10 390	-8 592	-9 559	-10 780
Ireland	11 028	9 556	7 677	5 072	4 778	7 500	6 936	5 599	6 591	4 763
Italia	-43 397	-34 110	-43 413	-41 057	-43 286	-39 644	-43 434	-35 568	-35 806	-39 471
Nederland	14 462	11 498	8 264	7 672	9 610	11 687	14 301	3 940	9 913	4 792
Portugal	-90 242	-67 751	-81 445	-87 866	-77 021	-83 138	-81 683	-74 951	-72 791	-73 754
United Kingdom	5 353	7 352	5 807	5 929	5 065	3 109	4 610	4 473	7 626	10 857
EUR 12 (intra + extra)	-136 743	-116 487	-135 902	-150 712	-149 006	-153 667	-147 659	-159 890	-151 520	-161 328
INTRA-COMMUNITY										INTRA-COMMUNAUTAIRE
BLEU / UEBL	-1 911	-2 008	-1 821	-1 783	-1 995	-1 913	-2 018	-1 892	-2 277	-2 173
Danmark	17 706	21 792	27 938	28 337	31 735	37 421	39 495	37 678	35 206	52 825
Deutschland	-20 199	-18 296	-15 184	-13 528	-17 822	-25 725	-28 690	-27 196	-28 300	-18 036
Ellada	-1 338	1 088	6 325	3 114	5 606	1 844	1 070	899	2 352	892
España	1 767	7 213	660	2 236	-944	3 890	5 066	-1 779	-3 614	-8 147
France	-4 946	-5 504	-1 467	-3 877	-4 186	-1 952	-1 143	-2 075	-4 658	-5 180
Ireland	6 594	7 529	6 144	4 507	4 486	7 390	6 571	5 365	6 022	4 448
Italia	-12 209	-12 989	-20 692	-22 596	-24 116	-20 635	-22 085	-20 049	-25 450	-36 098
Nederland	11 601	8 044	5 248	5 506	10 154	10 255	11 078	7 355	12 123	10 440
Portugal	-2 187	-12 862	-12 424	-11 973	-10 139	-21 616	-18 738	-9 728	-8 330	-13 308
United Kingdom	3 995	6 030	4 449	4 490	4 425	3 048	4 480	4 491	6 973	9 529
EUR 12	-1 127	37	-824	-5 567	-2 796	-7 993	-4 914	-6 931	-9 953	-4 808
EXTRA-COMMUNITY										EXTRA-COMMUNAUTAIRE
BLEU / UEBL	-402	-327	-452	-407	-269	-322	-353	-308	-413	-374
Danmark	-6 716	-9 496	-13 681	-11 203	-15 295	-16 071	-13 912	-13 275	-19 791	-37 163
Deutschland	-3 540	-3 877	-3 372	-5 500	-3 683	-6 312	-6 606	-6 201	-6 231	-13 741
Ellada	-5 203	-6 322	-5 437	-4 970	-5 883	-5 295	-4 614	-3 926	-4 490	-4 741
España	-2 053	-21 370	-18 382	-26 599	-28 389	-31 321	-27 437	-38 791	-29 936	-27 077
France	-7 112	-5 925	-7 919	-6 282	-7 027	-7 425	-9 247	-6 517	-4 901	-5 600
Ireland	4 434	2 027	1 533	565	292	110	365	234	569	315
Italia	-31 188	-21 121	-22 721	-18 461	-19 170	-19 009	-21 349	-15 519	-10 356	-3 373
Nederland	2 861	3 454	3 016	2 166	-544	1 432	3 223	-3 415	-2 210	-5 648
Portugal	-88 055	-54 889	-69 021	-75 893	-66 882	-61 522	-62 945	-65 223	-64 461	-60 446
United Kingdom	1 358	1 322	1 358	1 439	640	61	130	-18	653	1 328
EUR 12	-135 616	-116 524	-135 078	-145 145	-146 210	-145 674	-142 745	-152 959	-141 567	-156 520

From 1991 the data for the Federal Republic of Germany refer to Germany as constituted after 3.10.1990

À partir de 1991, les données pour la République Fédérale d'Allemagne se réfèrent au territoire allemand après le 3.10.1990

FOREIGN TRADE

COMMERCE EXTERIEUR

Fish conserves

Conserves de poisson

Imports

Importation

1000 ECU

1000 ECU

	1985	1986	1987	1988	1989	1990	1991	1992	1993	1994
TOTAL										TOTA
BLEU / UEBL	65 401	72 267	74 068	75 552	87 147	102 488	105 536	105 644	94 045	98 271
Danmark	18 588	19 126	25 220	21 960	24 982	20 516	26 475	31 079	45 706	42 952
Deutschland	142 430	154 839	152 669	154 083	176 626	221 136	280 852	265 517	235 223	301 131
Ellada	14 598	15 025	14 021	13 316	19 785	21 949	23 248	22 986	25 864	22 746
España	5 818	25 540	26 874	37 869	41 678	53 622	69 403	91 275	84 990	83 897
France	204 603	207 757	261 247	305 377	332 818	356 105	346 703	341 933	338 594	368 051
Ireland	27 769	24 937	25 228	26 647	27 609	28 692	30 467	31 689	29 161	23 696
Italia	98 668	107 723	126 218	129 134	151 014	170 883	218 799	248 947	235 660	243 996
Nederland	49 784	55 557	61 806	70 813	77 134	79 528	86 102	100 573	82 712	98 661
Portugal	43	545	1 343	2 587	2 260	3 460	12 894	12 837	17 411	23 042
United Kingdom	316 248	316 082	288 613	338 364	402 612	346 094	405 524	362 441	368 307	394 825
EUR 12 (intra + extra)	943 950	999 398	1 057 307	1 175 702	1 343 665	1 404 473	1 606 003	1 614 921	1 557 673	1 701 268
INTRA-COMMUNITY										INTRA-COMMUNAUTAIR
BLEU / UEBL	34 875	46 547	48 996	47 778	54 378	63 246	63 767	62 501	55 603	57 262
Danmark	2 543	2 422	2 711	3 575	4 917	5 281	4 434	6 181	10 959	8 703
Deutschland	61 287	78 137	70 996	73 073	89 425	126 336	158 436	151 145	131 674	169 526
Ellada	9 431	11 497	10 140	9 479	15 142	17 044	17 354	17 288	22 071	18 524
España	2 122	4 064	4 675	5 022	6 844	10 295	14 860	17 222	19 020	21 181
France	49 974	64 982	86 562	104 334	120 561	132 407	146 440	146 683	131 556	151 518
Ireland	25 178	22 397	22 329	23 313	22 925	25 089	26 855	27 798	26 866	21 251
Italia	48 810	83 587	96 815	99 086	113 004	127 378	158 203	156 236	134 382	144 581
Nederland	22 875	24 380	24 529	24 455	26 749	28 799	33 771	32 800	18 738	27 258
Portugal	40	345	503	851	1 119	2 467	6 761	6 799	9 846	8 835
United Kingdom	66 757	65 639	55 186	60 831	75 744	72 530	71 739	78 672	77 355	81 650
EUR 12	323 892	403 997	423 442	451 797	530 808	610 872	702 620	703 325	638 070	710 289
EXTRA-COMMUNITY										EXTRA-COMMUNAUTAIR
BLEU / UEBL	30 526	25 720	25 072	27 774	32 769	39 242	41 769	43 143	38 442	41 009
Danmark	16 045	16 704	22 509	18 385	20 065	15 235	22 041	24 898	34 747	34 249
Deutschland	81 143	76 702	81 673	81 010	87 201	94 800	122 416	114 372	103 549	131 605
Ellada	5 167	3 528	3 881	3 837	4 643	4 905	5 894	5 698	3 793	4 222
España	3 696	21 476	22 199	32 847	34 834	43 327	54 543	74 053	65 970	62 716
France	154 629	142 775	174 685	201 043	212 257	223 698	200 263	195 250	207 038	216 533
Ireland	2 591	2 540	2 899	3 334	4 684	3 603	3 612	3 891	2 295	2 445
Italia	49 858	24 136	29 403	30 048	38 010	43 505	60 596	92 711	101 278	99 415
Nederland	26 909	31 177	37 277	46 358	50 385	50 729	52 331	67 773	63 974	71 403
Portugal	3	200	840	1 736	1 141	993	6 133	6 038	7 565	14 207
United Kingdom	249 491	250 443	233 427	277 533	326 868	273 564	333 785	283 769	290 952	313 175
EUR 12	620 058	595 401	633 865	723 905	812 857	793 601	903 383	911 596	919 603	990 979

From 1991 the data for the Federal Republic of Germany refer to Germany as constituted after 3.10.1990

A partir de 1991, les données pour la République Fédérale d'Allemagne se réfèrent au territoire allemand après le 3.10.1990

FOREIGN TRADE

Fish conserves

Imports

tonnes product weight

	1985	1986	1987	1988	1989	1990	1991	1992	1993	1994
TOTAL										TOTAL
BLEU / UE BL	20 700	23 412	25 681	24 572	27 312	35 420	34 320	39 302	30 607	32 573
Danmark	7 360	7 092	8 520	8 310	9 424	8 868	9 910	11 334	14 107	14 466
Deutschland	54 503	63 010	64 765	63 888	72 477	95 874	118 311	117 359	103 337	127 184
Ellada	5 299	4 887	5 289	4 642	6 392	7 022	7 212	7 133	7 473	6 725
España	1 724	9 190	8 552	11 574	12 633	17 784	22 190	30 240	30 346	30 694
France	72 566	74 658	95 368	105 534	121 380	128 332	133 047	130 787	130 132	145 897
Ireland	7 819	7 749	8 682	7 684	8 630	8 859	9 548	11 970	10 498	8 617
Italia	30 125	30 121	36 276	36 929	41 541	45 375	57 734	69 414	68 701	70 968
Nederland	16 704	19 820	22 489	23 986	26 322	33 337	34 502	44 600	35 261	40 327
Portugal	11	303	562	972	766	1 284	4 583	4 457	5 868	9 086
United Kingdom	86 590	101 888	99 022	104 667	132 151	121 637	140 276	138 614	134 231	145 291
EUR 12 (intra + extra)	303 401	342 130	375 206	392 758	459 028	503 792	571 633	605 210	570 561	631 828
INTRA-COMMUNITY										INTRA-COMMUNAUTAIRE
BLEU / UE BL	11 351	14 668	16 232	15 871	18 408	21 670	21 029	20 967	18 023	18 314
Danmark	1 750	1 224	1 497	1 788	1 805	2 065	1 788	2 282	4 161	3 342
Deutschland	27 194	32 379	27 994	31 254	37 717	51 779	63 372	61 187	51 000	63 092
Ellada	2 968	3 065	3 028	2 692	4 027	4 377	4 347	4 121	5 641	4 835
España	805	1 241	1 354	1 815	2 087	3 076	4 367	4 885	5 344	7 115
France	15 754	19 565	24 887	29 969	38 586	42 494	45 657	48 451	42 178	53 935
Ireland	7 191	6 960	7 762	6 811	7 448	7 655	8 191	10 187	9 525	7 835
Italia	15 522	22 556	26 438	27 485	29 785	31 816	38 307	38 512	36 436	40 544
Nederland	8 614	9 431	8 963	8 490	9 432	10 905	12 187	12 195	6 056	9 759
Portugal	10	186	223	289	319	858	2 198	2 063	2 786	3 825
United Kingdom	21 199	23 778	18 771	18 435	25 067	21 730	19 619	21 398	21 627	23 814
EUR 12	112 358	135 053	137 149	144 899	174 681	198 425	221 062	226 248	202 777	236 410
EXTRA-COMMUNITY										EXTRA-COMMUNAUTAIRE
BLEU / UE BL	9 349	8 744	9 449	8 701	8 904	13 750	13 291	18 335	12 584	14 259
Danmark	5 610	5 868	7 023	6 522	7 619	6 803	8 122	9 052	9 946	11 124
Deutschland	27 309	30 631	36 771	32 634	34 760	44 095	54 939	56 172	52 337	64 092
Ellada	2 331	1 822	2 261	1 950	2 365	2 645	2 865	3 012	1 832	1 890
España	919	7 949	7 198	9 759	10 546	14 708	17 823	25 355	25 002	23 579
France	56 812	55 093	70 481	75 565	82 794	85 838	87 390	82 336	87 954	91 962
Ireland	628	789	920	873	1 182	1 204	1 357	1 783	973	782
Italia	14 603	7 565	9 838	9 444	11 756	13 559	19 427	30 902	32 265	30 424
Nederland	8 090	10 389	13 526	15 496	16 890	22 432	22 315	32 405	29 205	30 568
Portugal	1	117	339	683	447	426	2 385	2 394	3 082	5 261
United Kingdom	65 391	78 110	80 251	86 232	107 084	99 907	120 657	117 216	112 604	121 477
EUR 12	191 043	207 077	238 057	247 859	284 347	305 367	350 571	378 962	367 784	395 418

From 1991 the data for the Federal Republic of Germany refer to Germany as constituted after 3.10.1990

À partir de 1991, les données pour la République Fédérale d'Allemagne se réfèrent au territoire allemand après le 3.10.1990

COMMERCE EXTERIEUR

Conserves de poissons

Importations

tonnes poids du produit

FOREIGN TRADE

COMMERCE EXTERIEUR

Fish conserves

Conserves de poissons

Exports

Exportations

1000 ECU

1000 ECU

	1985	1986	1987	1988	1989	1990	1991	1992	1993	1994
TOTAL										TOTAL
BLEU / UEBL	12 546	11 114	14 151	16 982	20 575	27 369	24 830	23 172	24 169	20 921
Danmark	144 604	154 500	148 492	150 013	166 770	201 627	210 665	210 916	222 016	222 661
Deutschland	101 902	123 398	134 085	138 421	147 222	165 257	206 729	213 722	207 923	211 279
Ellada	4 122	4 718	4 245	1 981	2 641	2 676	2 840	4 664	7 640	9 283
España	52 573	73 747	69 584	79 929	100 321	94 127	114 683	108 466	120 237	144 329
France	28 041	34 028	37 211	40 327	44 961	45 105	45 795	44 395	50 718	58 991
Ireland	2 535	2 113	2 071	2 555	4 671	4 056	8 417	11 709	9 777	11 538
Italia	43 724	40 194	31 269	34 568	51 547	44 745	42 031	36 602	43 167	38 677
Nederland	57 108	63 982	70 632	63 962	72 173	85 189	95 671	85 918	106 586	98 709
Portugal	84 835	74 130	64 551	65 487	86 053	85 708	94 691	79 786	76 631	94 326
United Kingdom	43 934	36 070	39 375	48 206	47 390	47 619	55 174	54 244	74 077	81 516
EUR 12 (intra + extra)	575 924	617 994	615 666	642 431	744 324	803 478	901 526	873 594	942 941	992 230
INTRA-COMMUNITY										INTRA-COMMUNAUTAIRE
BLEU / UEBL	12 098	10 700	13 744	16 458	20 010	26 546	24 147	22 573	20 853	18 501
Danmark	100 972	106 038	101 166	102 342	117 808	150 756	159 912	161 203	174 817	171 754
Deutschland	70 838	85 542	92 587	100 025	109 284	126 116	143 761	162 905	148 766	147 692
Ellada	3 465	3 938	3 357	1 298	1 488	1 699	2 005	2 410	5 058	6 102
España	11 603	11 077	19 582	21 975	31 684	31 086	48 259	44 724	58 029	83 888
France	17 637	21 984	23 757	27 143	31 627	31 050	29 006	29 286	34 576	41 903
Ireland	2 202	1 556	1 628	2 404	4 325	3 925	8 080	9 538	8 016	9 089
Italia	24 679	28 604	22 958	23 924	31 082	34 698	31 018	25 815	28 620	25 834
Nederland	51 946	57 575	63 292	59 128	66 399	78 414	88 797	79 027	94 106	89 097
Portugal	48 100	45 256	40 673	36 110	56 730	60 448	71 578	61 149	55 965	71 984
United Kingdom	32 350	27 723	32 032	37 692	35 921	39 487	46 494	43 410	58 818	69 919
EUR 12	376 090	399 993	414 776	428 499	506 358	584 225	653 057	642 040	687 624	735 763
EXTRA-COMMUNITY										EXTRA-COMMUNAUTAIRE
BLEU / UEBL	448	414	407	524	565	823	683	599	3 316	2 420
Danmark	43 632	48 462	47 326	47 671	48 962	50 871	50 753	49 713	47 199	50 907
Deutschland	31 064	37 856	41 498	38 396	37 938	39 141	62 968	50 817	59 157	63 587
Ellada	657	780	888	683	1 153	977	835	2 254	2 582	3 181
España	40 770	62 670	50 002	57 954	68 637	63 041	66 424	63 742	62 208	60 441
France	10 404	12 044	13 454	13 184	13 334	14 055	16 789	15 109	16 142	17 088
Ireland	333	557	443	151	346	131	337	2 171	1 761	2 449
Italia	19 045	11 590	8 311	10 644	20 465	10 047	11 013	10 787	14 547	12 843
Nederland	5 162	6 407	7 340	4 834	5 774	6 775	6 874	6 891	12 480	9 612
Portugal	36 735	28 874	23 878	29 377	29 323	25 260	23 113	18 637	20 666	22 342
United Kingdom	11 584	8 347	7 343	10 514	11 469	8 132	8 680	10 834	15 259	11 597
EUR 12	199 834	218 001	200 890	213 932	237 966	219 253	248 469	231 554	255 317	256 467

From 1991 the data for the Federal Republic of Germany refer to Germany as constituted after 3 10 1990

A partir de 1991, les données pour la République Fédérale d'Allemagne se réfèrent au territoire allemand après le 3.10.1990

FOREIGN TRADE

Fish conserves

Exports

tonnes product weight

	1985	1986	1987	1988	1989	1990	1991	1992	1993	1994
TOTAL										TOTAL
BLEU / UEBl	3 975	3 349	4 243	4 159	4 325	7 047	6 705	6 683	4 707	5 605
Danmark	51 064	52 311	49 726	47 103	54 409	65 262	67 826	66 671	70 372	74 660
Deutschland	35 335	39 969	42 252	45 585	51 883	57 110	71 231	70 969	75 432	81 442
Ellada	857	1 015	951	463	716	635	630	1 167	1 698	2 230
España	12 908	23 204	19 150	19 952	23 313	20 488	26 537	26 372	31 247	39 739
France	8 436	10 164	11 990	13 047	13 221	14 030	13 269	13 325	15 729	18 165
Ireland	1 272	1 109	1 299	1 417	2 695	1 721	4 118	5 459	4 634	5 166
Italia	12 584	10 529	8 925	9 831	13 140	12 166	10 806	8 608	10 841	8 864
Nederland	22 359	24 831	25 829	26 621	30 739	37 507	38 309	34 299	37 324	35 088
Portugal	39 386	34 767	28 533	28 693	34 163	32 536	32 077	26 656	26 261	34 500
United Kingdom	12 919	10 930	11 967	13 558	13 601	13 585	15 513	17 605	26 043	32 190
EUR 12 (intra + extra)	201 095	212 178	204 865	210 429	242 205	262 087	287 021	277 814	304 288	337 649
INTRA-COMMUNITY										INTRA-COMMUNAUTAIRE
BLEU / UEBl	3 898	3 285	4 139	4 083	4 222	6 790	6 579	6 505	4 418	4 806
Danmark	36 927	37 057	34 404	31 771	38 296	48 302	50 984	49 782	55 665	57 909
Deutschland	24 755	27 983	29 170	33 315	39 236	42 913	45 636	50 298	50 417	54 101
Ellada	669	774	679	255	321	337	386	517	1 024	1 334
España	3 293	2 896	5 570	5 817	7 479	7 122	11 779	10 646	15 079	23 610
France	5 413	6 823	8 003	9 151	9 451	10 423	9 005	9 215	11 313	13 297
Ireland	1 001	737	1 089	1 305	2 251	1 592	3 823	4 164	3 550	3 752
Italia	7 624	7 938	7 074	7 327	9 156	10 106	8 610	6 433	7 211	6 235
Nederland	19 973	21 967	23 002	24 496	27 368	32 387	34 031	30 205	30 911	30 429
Portugal	20 341	19 674	16 684	14 108	22 325	22 285	24 655	20 342	19 377	26 210
United Kingdom	9 214	8 582	9 721	10 326	10 729	11 257	12 912	14 699	21 467	29 058
EUR 12	133 108	137 716	139 535	141 954	170 834	193 514	208 400	202 806	220 432	250 741
EXTRA-COMMUNITY										EXTRA-COMMUNAUTAIRE
BLEU / UEBl	77	64	104	76	103	257	126	178	289	799
Danmark	14 137	15 254	15 322	15 332	16 113	16 960	16 842	16 889	14 707	16 751
Deutschland	10 580	11 986	13 082	12 270	12 647	14 197	25 595	20 671	25 015	27 341
Ellada	188	241	272	208	395	298	244	650	674	896
España	9 615	20 308	13 580	14 135	15 834	13 366	14 758	15 726	16 168	16 129
France	3 023	3 341	3 987	3 896	3 770	3 607	4 264	4 110	4 416	4 868
Ireland	271	372	210	112	444	129	295	1 295	1 084	1 414
Italia	4 960	2 591	1 851	2 504	3 984	2 060	2 196	2 175	3 630	2 629
Nederland	2 386	2 864	2 827	2 125	3 371	5 120	4 278	4 094	6 413	4 659
Portugal	19 045	15 093	11 849	14 585	11 838	10 251	7 422	6 314	6 884	8 290
United Kingdom	3 705	2 348	2 246	3 232	2 872	2 328	2 601	2 906	4 576	3 132
EUR 12	67 987	74 462	65 330	68 475	71 371	68 573	78 621	75 008	83 856	86 908

From 1991 the data for the Federal Republic of Germany refer to Germany as constituted after 3 10 1990

À partir de 1991 les données pour la République Fédérale d'Allemagne se réfèrent au territoire allemand après le 3 10 1990

COMMERCE EXTERIEUR

Conserves de poissons

Exportations

tonnes poids du produit

FOREIGN TRADE

COMMERCE EXTERIEUR

Fish conserves

Conserves de poissons

Balance of trade

Solde commercial

1000 ECU

1000 ECU

	1985	1986	1987	1988	1989	1990	1991	1992	1993	1994
TOTAL										TOTAL
BLEU / UEBL	-52 855	-61 153	-59 917	-58 570	-66 572	-75 119	-80 706	-82 472	-69 876	-77 350
Danmark	126 016	135 374	123 272	128 053	141 788	181 111	184 190	179 837	176 310	179 709
Deutschland	-40 528	-31 441	-18 584	-15 662	-29 404	-55 879	-74 123	-51 795	-27 300	-89 852
Ellada	-10 476	-10 307	-9 776	-11 335	-17 144	-19 273	-20 408	-18 322	-18 224	-13 463
España	46 755	48 207	42 710	42 060	58 643	40 505	45 280	17 191	35 247	60 432
France	-176 562	-173 729	-224 036	-265 050	-287 857	-311 000	-300 908	-297 538	-287 876	-309 060
Ireland	-25 234	-22 824	-23 157	-24 092	-22 938	-24 636	-22 050	-19 980	-19 384	-12 158
Italia	-54 944	-67 529	-94 949	-94 566	-99 467	-126 138	-176 768	-212 345	-192 493	-205 319
Nederland	7 324	8 425	8 826	-6 851	-4 961	5 661	9 569	-14 655	23 874	48
Portugal	84 792	73 585	63 208	62 900	83 793	82 248	81 797	66 949	59 220	71 284
United Kingdom	-272 314	-280 012	-249 238	-290 158	-355 222	-298 475	-350 350	-308 197	-294 230	-313 309
EUR 12 (intra + extra)	-368 026	-381 404	-441 641	-533 271	-599 341	-600 995	-704 477	-741 327	-614 732	-709 038
INTRA-COMMUNITY										INTRA-COMMUNAUTAIRE
BLEU / UEBL	-22 777	-35 847	-35 252	-31 320	-34 368	-36 700	-39 620	-39 928	-34 750	-38 761
Danmark	98 429	103 616	98 455	98 767	112 891	145 475	155 478	155 022	163 858	163 051
Deutschland	9 551	7 405	21 591	26 952	19 859	-220	-14 675	11 760	17 092	-21 834
Ellada	-5 966	-7 559	-6 783	-8 181	-13 654	-15 345	-15 349	-14 878	-17 013	-12 422
España	9 681	7 013	14 907	16 953	24 840	20 791	33 399	27 502	39 009	62 707
France	-32 337	-42 998	-62 805	-77 191	-88 934	-101 357	-117 434	-117 397	-96 980	-109 615
Ireland	-22 976	-20 841	-20 701	-20 909	-18 600	-21 164	-18 775	-18 260	-18 850	-12 162
Italia	-24 131	-54 983	-73 857	-75 162	-81 922	-92 680	-127 185	-130 421	-105 762	-118 747
Nederland	29 071	33 195	38 763	34 673	39 650	49 615	55 026	46 227	75 368	61 839
Portugal	48 060	44 911	40 170	35 259	55 611	57 981	64 817	54 350	46 119	63 149
United Kingdom	-34 407	-37 916	-23 154	-23 139	-39 823	-33 043	-25 245	-35 262	-18 537	-11 731
EUR 12	52 198	-4 004	-8 666	-23 298	-24 450	-26 647	-49 563	-61 285	49 554	25 474
EXTRA-COMMUNITY										EXTRA-COMMUNAUTAIRE
BLEU / UEBL	-30 078	-25 306	-24 665	-27 250	-32 204	-38 419	-41 086	-42 544	-35 126	-38 589
Danmark	27 587	31 758	24 817	29 286	28 897	35 636	28 712	24 815	12 452	16 658
Deutschland	-50 079	-38 846	-40 175	-42 614	-49 263	-55 659	-59 448	-63 555	-44 392	-68 018
Ellada	-4 510	-2 748	-2 993	-3 154	-3 490	-3 928	-5 059	-3 444	-1 211	-1 041
España	37 074	41 194	27 803	25 107	33 803	19 714	11 881	-10 311	-3 762	-2 275
France	-144 225	-130 731	-161 231	-187 859	-198 923	-209 643	-183 474	-180 141	-190 896	-199 445
Ireland	-2 258	-1 983	-2 456	-3 183	-4 338	-3 472	-3 275	-1 720	-534	4
Italia	-30 813	-12 546	-21 092	-19 404	-17 545	-33 458	-49 583	-81 924	-86 731	-86 572
Nederland	-21 747	-24 770	-29 937	-41 524	-44 611	-43 954	-45 457	-60 882	-51 494	-61 791
Portugal	36 732	28 674	23 038	27 641	28 182	24 267	16 980	12 599	13 101	8 135
United Kingdom	-237 907	-242 096	-226 084	-267 019	-315 399	-265 432	-325 105	-272 935	-275 693	-301 578
EUR 12	-420 224	-377 400	-432 975	-509 973	-574 891	-574 348	-654 914	-680 042	-664 286	-734 512

From 1991 the data for the Federal Republic of Germany refer to Germany as constituted after 3.10.1990

A partir de 1991, les données pour la République Fédérale d'Allemagne se réfèrent au territoire allemand après le 3 10 1990

FOREIGN TRADE

Fish conserves

Balance of trade

tonnes product weight

	1985	1986	1987	1988	1989	1990	1991	1992	1993	1994
TOTAL										TOTAL
BLEU / UEBL	-16 725	-20 063	-21 438	-20 413	-22 987	-28 373	-27 615	-32 619	-25 900	-26 968
Danmark	43 704	45 219	41 206	38 793	44 985	56 394	57 916	55 337	56 265	60 194
Deutschland	-19 168	-23 041	-22 513	-18 303	-20 594	-38 764	-47 080	-46 390	-27 905	-45 742
Ellada	-4 442	-3 872	-4 338	-4 179	-5 676	-6 387	-6 582	-5 966	-5 775	-4 495
España	11 184	14 014	10 598	8 378	10 680	2 704	4 347	-3 868	901	9 045
France	-64 130	-64 494	-83 378	-92 487	-108 159	-114 302	-119 778	-117 462	-114 403	-127 732
Ireland	-6 547	-6 640	-7 383	-6 267	-5 935	-7 138	-5 430	-6 511	-5 864	-3 451
Italia	-17 541	-19 592	-27 351	-27 098	-28 401	-33 209	-46 928	-60 806	-57 860	-62 104
Nederland	5 655	5 011	3 340	2 635	4 417	4 170	3 807	-10 301	2 063	-5 239
Portugal	39 375	34 464	27 971	27 721	33 397	31 252	27 494	22 199	20 393	25 414
United Kingdom	-73 671	-90 958	-87 055	-91 109	-118 550	-108 052	-124 763	-121 009	-108 188	-113 101
EUR 12 (intra + extra)	-102 306	-129 952	-170 341	-182 329	-216 823	-241 705	-284 612	-327 396	-266 273	-294 179
INTRA-COMMUNITY										INTRA-COMMUNAUTAIRE
BLEU / UEBL	-7 453	-11 383	-12 093	-11 788	-14 186	-14 880	-14 450	-14 462	-13 605	-13 508
Danmark	35 177	35 833	32 907	29 983	36 491	46 237	49 196	47 500	51 504	54 567
Deutschland	-2 439	-4 396	1 176	2 061	1 519	-8 866	-17 736	-10 889	-583	-8 991
Ellada	-2 299	-2 291	-2 349	-2 437	-3 706	-4 040	-3 961	-3 604	-4 617	-3 501
España	2 488	1 655	4 216	4 002	5 392	4 046	7 412	5 761	9 735	16 495
France	-10 341	-12 742	-16 884	-20 818	-29 135	-32 071	-36 652	-39 236	-30 865	-40 638
Ireland	-6 190	-6 223	-6 673	-5 506	-5 197	-6 063	-4 368	-6 023	-5 975	-4 083
Italia	-7 898	-14 618	-19 364	-20 158	-20 629	-21 710	-29 697	-32 079	-29 225	-34 309
Nederland	11 359	12 536	14 039	16 006	17 936	21 482	21 844	18 010	24 855	20 670
Portugal	20 331	19 488	16 461	13 819	22 006	21 427	22 457	18 279	16 591	22 385
United Kingdom	-11 985	-15 196	-9 050	-8 109	-14 338	-10 473	-6 707	-6 699	-160	5 244
EUR 12	20 750	2 663	2 386	-2 945	-3 847	-4 911	-12 662	-23 442	17 655	14 331
EXTRA-COMMUNITY										EXTRA-COMMUNAUTAIRE
BLEU / UEBL	-9 272	-8 680	-9 345	-8 625	-8 801	-13 493	-13 165	-18 157	-12 295	-13 460
Danmark	8 527	9 386	8 299	8 810	8 494	10 157	8 720	7 837	4 761	5 627
Deutschland	-16 729	-18 645	-23 689	-20 364	-22 113	-29 898	-29 344	-35 501	-27 322	-36 751
Ellada	-2 143	-1 581	-1 989	-1 742	-1 970	-2 347	-2 621	-2 362	-1 158	-994
España	8 696	12 359	6 382	4 376	5 288	-1 342	-3 065	-9 629	-8 834	-7 450
France	-53 789	-51 752	-66 494	-71 669	-79 024	-82 231	-83 126	-78 226	-83 538	-87 094
Ireland	-357	-417	-710	-761	-738	-1 075	-1 062	-488	111	632
Italia	-9 643	-4 974	-7 987	-6 940	-7 772	-11 499	-17 231	-28 727	-28 635	-27 795
Nederland	-5 704	-7 525	-10 699	-13 371	-13 519	-17 312	-18 037	-28 311	-22 792	-25 909
Portugal	19 044	14 976	11 510	13 902	11 391	9 825	5 037	3 920	3 802	3 029
United Kingdom	-61 686	-75 762	-78 005	-83 000	-104 212	-97 579	-118 056	-114 310	-108 028	-118 345
EUR 12	-123 056	-132 615	-172 727	-179 384	-212 976	-236 794	-271 950	-303 954	-283 928	-308 510

From 1991 the data for the Federal Republic of Germany refer to Germany as constituted after 3.10.1990

À partir de 1991, les données pour la République Fédérale d'Allemagne se réfèrent au territoire allemand après le 3.10.1990

COMMERCE EXTERIEUR

Conserves de poissons

Solde commercial

tonnes poids du produit

FOREIGN TRADE

COMMERCE EXTERIEUR

Shellfish (except conserves)

Mollusques et crustacés, sauf conserves

Imports

Importations

1000 ECU

1000 ECU

	1985	1986	1987	1988	1989	1990	1991	1992	1993	1994
TOTAL										TOTAL
BLEU / UE BL	80 631	105 633	112 624	134 519	144 651	151 818	168 327	173 825	192 391	259 877
Danmark	127 218	150 836	192 528	190 028	214 267	189 654	205 622	155 954	149 474	151 163
Deutschland	65 123	82 688	85 216	105 106	115 461	120 696	139 675	141 333	152 594	195 877
Ellada	25 355	34 072	40 261	33 490	52 938	40 889	34 921	32 405	34 394	43 502
España	195 747	357 209	467 257	545 529	690 588	711 485	856 363	873 656	814 593	909 809
France	376 568	461 898	491 364	530 657	582 301	584 540	652 809	606 909	620 623	701 146
Ireland	4 585	7 327	5 128	6 486	7 111	10 817	11 033	9 478	7 578	8 218
Italia	325 682	364 981	400 493	464 276	531 490	514 701	590 824	546 976	509 541	567 980
Nederland	48 320	53 759	68 097	81 461	86 376	89 455	144 682	142 059	135 951	198 822
Portugal	17 317	22 395	25 062	26 819	36 392	61 879	100 919	103 206	105 145	119 079
United Kingdom	116 880	144 395	153 235	161 145	164 480	151 010	144 803	117 481	131 487	202 747
EUR 12 (intra + extra)	1 383 426	1 785 193	2 041 265	2 279 516	2 626 055	2 626 944	3 049 978	2 903 282	2 853 771	3 358 219
INTRA-COMMUNITY										INTRA-COMMUNAUTAIRE
BLEU / UE BL	52 360	66 351	67 174	81 591	79 436	88 334	96 942	105 448	99 056	114 251
Danmark	2 911	4 678	7 855	7 450	8 983	5 248	6 391	6 448	8 386	7 564
Deutschland	31 305	42 595	45 394	50 604	54 557	55 458	57 478	57 334	52 979	68 246
Ellada	4 077	6 315	7 099	3 200	7 543	4 893	4 404	6 412	7 423	11 023
España	69 686	115 495	142 646	154 267	205 427	225 152	241 601	238 327	264 922	276 938
France	157 925	194 128	206 570	221 079	239 143	252 215	255 938	234 921	243 925	321 117
Ireland	4 538	7 274	5 127	5 784	6 877	10 461	10 030	8 635	6 930	6 941
Italia	74 072	107 365	129 437	156 629	165 967	178 199	177 694	181 164	199 173	233 413
Nederland	28 237	28 267	38 200	40 356	41 774	36 989	55 645	63 054	38 410	49 033
Portugal	1 287	13 060	16 351	19 856	26 659	36 653	49 579	53 404	65 463	68 371
United Kingdom	38 903	44 882	52 161	54 556	50 769	46 013	46 088	33 867	36 419	50 159
EUR 12	465 301	630 410	718 014	795 372	887 135	939 615	1 001 790	989 014	1 023 086	1 207 055
EXTRA-COMMUNITY										EXTRA-COMMUNAUTAIRE
BLEU / UE BL	28 271	39 282	45 450	52 928	65 215	63 484	71 385	68 377	93 335	145 626
Danmark	124 307	146 158	184 673	182 578	205 284	184 406	199 231	149 506	141 088	143 599
Deutschland	33 818	40 093	39 822	54 502	60 904	65 238	82 197	83 999	99 615	127 631
Ellada	21 278	27 757	33 162	30 290	45 395	35 996	30 517	25 993	26 971	32 479
España	126 061	241 714	324 611	391 262	485 161	486 333	614 762	635 329	549 671	632 871
France	218 643	267 770	284 794	309 578	343 158	332 325	396 871	371 988	376 698	380 029
Ireland	47	53	1	702	234	356	1 003	843	648	1 277
Italia	251 610	257 616	271 056	307 647	365 523	336 502	413 130	365 812	310 368	334 567
Nederland	20 083	25 492	29 897	41 105	44 602	52 466	89 037	79 005	97 541	149 789
Portugal	16 030	9 335	8 711	6 963	9 733	25 226	51 340	49 802	39 682	50 708
United Kingdom	77 977	99 513	101 074	106 589	113 711	104 997	98 715	83 614	95 068	152 588
EUR 12	918 125	1 154 783	1 323 251	1 484 144	1 738 920	1 687 329	2 048 188	1 914 268	1 830 685	2 151 164

From 1991 the data for the Federal Republic of Germany refer to Germany as constituted after 3.10.1990

A partir de 1991, les données pour la République Fédérale d'Allemagne se réfèrent au territoire allemand après le 3.10.1990

FOREIGN TRADE

COMMERCE EXTERIEUR

Shellfish (except conserves)

Mollusques et crustacés, sauf conserves

Imports											Importations
<i>tonnes product weight</i>											<i>tonnes poids du produit</i>
	1985	1986	1987	1988	1989	1990	1991	1992	1993	1994	
TOTAL											TOTAL
BLEU / UEBL	41 288	38 844	41 303	44 245	49 756	52 404	43 558	46 554	49 084	64 059	
Danmark	40 946	47 020	52 146	49 657	57 863	54 102	59 841	52 790	51 053	54 453	
Deutschland	24 761	36 052	24 057	31 680	30 110	35 169	45 660	46 007	41 811	48 683	
Ellada	12 250	21 566	20 856	16 572	24 201	16 465	19 338	16 373	17 477	18 721	
España	111 279	134 517	172 946	207 005	219 736	221 593	260 816	273 824	265 088	284 800	
France	117 667	131 571	134 420	137 835	154 056	158 625	164 214	164 326	154 394	154 763	
Ireland	904	1 186	1 046	1 334	1 989	3 392	3 617	2 680	1 815	2 510	
Italia	136 889	133 458	152 224	163 080	182 371	177 033	199 458	186 371	183 947	192 026	
Nederland	47 954	45 111	42 039	48 518	35 591	41 369	81 789	114 631	74 618	66 743	
Portugal	15 104	21 270	19 405	17 120	20 724	25 217	37 473	35 440	34 796	35 541	
United Kingdom	25 075	29 596	34 539	34 950	34 626	34 183	32 872	28 957	28 310	37 317	
EUR 12 (intra + extra)	574 117	640 191	694 981	751 996	811 023	819 552	948 636	967 953	902 393	959 616	
INTRA-COMMUNITY											INTRA-COMMUNAUTAIRE
BLEU / UEBL	37 069	32 937	32 234	34 437	38 309	39 257	30 886	33 730	33 301	38 547	
Danmark	880	3 911	5 477	5 112	4 652	1 452	1 186	2 229	2 113	1 621	
Deutschland	17 403	29 688	15 514	21 433	19 472	23 283	31 303	31 819	26 714	29 977	
Ellada	2 387	3 432	4 828	1 595	3 021	2 126	2 366	2 882	3 438	3 265	
España	47 523	44 517	53 249	59 600	66 639	69 696	78 185	83 294	98 646	91 984	
France	68 468	84 814	83 367	84 190	93 161	94 808	94 800	92 856	85 612	90 554	
Ireland	891	1 169	1 046	1 244	1 947	3 338	3 459	2 545	1 705	1 934	
Italia	20 927	38 222	42 311	57 221	55 638	60 307	64 752	73 696	78 887	84 242	
Nederland	44 872	39 842	35 174	38 058	21 963	25 150	54 714	82 208	39 851	21 806	
Portugal	877	12 549	11 965	12 020	13 852	14 605	20 556	19 631	22 269	21 881	
United Kingdom	10 193	11 012	13 742	12 614	11 685	10 616	11 824	9 075	8 342	10 396	
EUR 12	251 490	302 093	298 907	327 524	330 339	344 638	394 031	433 965	400 878	396 207	
EXTRA-COMMUNITY											EXTRA-COMMUNAUTAIRE
BLEU / UEBL	4 219	5 907	9 069	9 808	11 447	13 147	12 672	12 824	15 783	25 512	
Danmark	40 066	43 109	46 669	44 545	53 211	52 650	58 655	50 561	48 940	52 832	
Deutschland	7 358	6 364	8 543	10 247	10 638	11 886	14 357	14 188	15 097	18 706	
Ellada	9 863	18 134	16 028	14 977	21 180	14 339	16 972	13 491	14 039	15 456	
España	63 756	90 000	119 697	147 405	153 097	151 897	182 631	190 530	166 442	192 816	
France	49 199	46 757	51 053	53 645	60 895	63 817	69 414	71 470	68 782	64 209	
Ireland	13	17	-	90	42	54	158	135	110	576	
Italia	115 962	95 236	109 913	105 859	126 733	116 726	134 706	112 675	105 060	107 784	
Nederland	3 082	5 269	6 865	10 460	13 628	16 219	27 075	32 423	34 767	44 937	
Portugal	14 227	8 721	7 440	5 100	6 872	10 612	16 917	15 809	12 527	13 660	
United Kingdom	14 882	18 584	20 797	22 336	22 941	23 567	21 048	19 882	19 968	26 921	
EUR 12	322 627	338 098	396 074	424 472	480 684	474 914	554 605	533 988	501 515	563 409	

From 1991 the data for the Federal Republic of Germany refer to Germany as constituted after 3 10 1990

A partir de 1991 les données pour la République Fédérale d'Allemagne se réfèrent au territoire allemand après le 3 10 1990

FOREIGN TRADE

COMMERCE EXTERIEUR

Shellfish (except conserves)

Mollusques et crustacés, sauf conserves

Exports

Exportations

1000 ECU

1000 ECU

	1985	1986	1987	1988	1989	1990	1991	1992	1993	1994
TOTAL										TOTAL
BLEU / UEBL	14 326	19 813	22 270	28 963	35 975	38 546	39 281	39 929	67 042	111 966
Danmark	161 885	197 791	247 239	244 292	265 328	244 121	255 593	216 491	199 285	202 364
Deutschland	16 185	15 440	17 231	19 950	22 752	22 142	33 771	27 396	36 927	42 255
Ellada	6 055	7 077	10 094	10 272	13 421	10 523	11 769	18 074	13 166	13 032
España	80 932	159 285	59 631	74 053	68 650	69 640	76 043	101 726	140 545	195 983
France	104 345	127 983	138 521	152 997	169 765	170 929	160 247	150 397	161 281	157 495
Ireland	29 549	36 209	38 235	44 292	53 144	60 246	64 166	58 813	42 309	49 941
Italia	36 164	40 202	36 186	44 843	55 126	60 403	69 609	66 901	74 361	82 385
Nederland	82 295	99 675	113 600	122 102	150 986	145 416	132 205	150 602	169 996	201 104
Portugal	9 420	12 660	15 213	16 471	27 511	26 173	22 961	22 948	20 465	21 078
United Kingdom	143 602	165 310	200 789	193 304	226 915	245 801	271 129	225 099	218 019	274 350
EUR 12 (intra + extra)	684 758	881 445	899 009	951 539	1 089 573	1 093 940	1 136 774	1 078 376	1 143 396	1 351 951
INTRA-COMMUNITY										INTRA-COMMUNAUTAIRE
BLEU / UEBL	10 474	18 184	21 538	27 555	33 999	37 460	37 443	38 648	65 215	106 930
Danmark	87 033	100 587	119 109	118 460	121 598	132 418	115 297	102 804	104 671	115 275
Deutschland	14 670	13 938	15 639	18 399	20 459	19 207	30 635	22 702	29 115	31 460
Ellada	3 400	6 460	9 573	9 794	11 895	9 403	11 464	16 913	12 343	11 926
España	45 748	44 880	44 879	55 672	52 781	55 602	61 697	81 892	114 849	147 764
France	56 067	107 665	116 040	135 472	152 579	157 274	145 850	137 000	146 121	142 736
Ireland	22 715	33 902	35 560	41 924	51 253	57 554	61 143	55 092	36 625	43 709
Italia	10 623	35 786	31 860	35 989	48 531	51 870	62 934	60 848	66 728	70 265
Nederland	75 299	97 036	107 721	114 616	137 443	125 162	117 520	130 463	142 230	171 663
Portugal	1 026	9 167	12 183	13 171	23 380	23 420	21 074	21 252	18 507	19 566
United Kingdom	94 468	137 271	181 575	181 132	211 692	234 963	260 783	215 405	204 592	261 729
EUR 12	421 523	604 876	695 677	752 184	865 610	904 333	925 840	883 019	940 996	1 123 022
EXTRA-COMMUNITY										EXTRA-COMMUNAUTAIRE
BLEU / UEBL	3 852	1 629	732	1 408	1 976	1 086	1 838	1 281	1 827	5 035
Danmark	74 852	97 204	128 130	125 832	143 730	111 703	140 296	113 687	94 614	87 089
Deutschland	1 515	1 502	1 592	1 551	2 293	2 935	3 136	4 694	7 812	10 795
Ellada	2 655	617	521	478	1 526	1 120	305	1 161	823	1 106
España	35 184	114 405	14 752	18 381	15 869	14 038	14 346	19 834	25 696	48 219
France	48 278	20 318	22 481	17 525	17 186	13 655	14 397	13 397	15 160	14 759
Ireland	6 834	2 307	2 675	2 368	1 891	2 692	3 023	3 721	5 684	6 232
Italia	25 541	4 416	4 326	8 854	6 595	8 533	6 675	6 053	7 633	12 120
Nederland	6 996	2 639	5 879	7 486	13 543	20 254	14 685	20 139	27 766	29 441
Portugal	8 394	3 493	3 030	3 300	4 131	2 753	1 887	1 696	1 958	1 511
United Kingdom	49 134	28 039	19 214	12 172	15 223	10 838	10 346	9 694	13 427	12 621
EUR 12	263 235	276 569	203 332	199 355	223 963	189 607	210 934	195 357	202 400	228 930

From 1991 the data for the Federal Republic of Germany refer to Germany as constituted after 3.10.1990

A partir de 1991, les données pour la République Fédérale d'Allemagne se réfèrent au territoire allemand après le 3.10.1990

FOREIGN TRADE

COMMERCE EXTERIEUR

Shellfish (except conserves)

Mollusques et crustacés, sauf conserves

Exports

Exportations

tonnes product weight

tonnes poids du produit

	1985	1986	1987	1988	1989	1990	1991	1992	1993	1994
TOTAL										TOTAL
BLEU / UEBl	2 091	2 376	3 238	4 481	5 616	6 177	5 945	6 092	12 003	18 456
Danmark	73 274	75 124	61 059	59 697	62 601	61 857	81 897	83 656	61 931	56 628
Deutschland	12 454	11 991	17 637	14 313	9 879	14 347	23 365	24 014	29 764	15 419
Ellada	2 259	2 277	3 196	2 524	3 232	2 974	4 864	9 623	8 579	4 667
España	50 002	76 790	49 345	57 282	49 129	47 568	56 314	66 563	74 015	81 656
France	26 645	28 499	31 742	38 891	45 313	51 783	50 287	44 875	46 123	40 134
Ireland	14 395	16 310	18 368	19 260	19 191	22 835	25 320	20 002	13 293	14 980
Italia	39 338	22 889	19 614	23 321	22 028	21 366	24 262	27 086	32 357	31 907
Nederland	68 471	62 990	64 968	61 229	77 072	74 174	51 375	66 666	75 427	89 004
Portugal	6 279	7 483	7 024	6 031	8 856	8 157	11 555	16 851	10 628	6 549
United Kingdom	34 293	39 155	47 237	43 288	52 972	58 922	71 259	64 009	54 131	63 591
EUR 12 (intra + extra)	329 501	345 884	323 428	330 317	355 889	370 160	406 443	429 437	418 251	422 991
INTRA-COMMUNITY										INTRA-COMMUNAUTAIRE
BLEU / UEBl	1 638	2 170	3 145	4 296	5 433	5 928	5 734	5 903	11 790	17 717
Danmark	56 927	53 187	35 230	36 696	36 480	39 580	54 559	57 474	38 699	31 723
Deutschland	12 246	11 803	17 447	14 085	9 509	13 590	22 456	21 880	27 095	11 654
Ellada	991	2 145	3 034	2 406	2 762	2 523	4 682	8 726	8 182	4 187
España	35 143	40 822	42 954	48 429	43 299	41 976	50 116	56 822	62 914	67 514
France	13 777	24 615	27 958	35 548	41 940	49 340	47 431	42 424	43 577	37 542
Ireland	12 738	15 762	17 743	18 725	18 799	22 278	24 647	19 295	12 181	13 236
Italia	4 795	20 947	17 800	20 030	20 024	17 940	21 258	24 435	29 121	27 223
Nederland	66 480	62 504	63 863	59 734	72 459	66 850	45 866	55 306	63 996	76 789
Portugal	310	6 396	5 969	4 986	7 573	7 089	10 923	15 151	9 996	6 098
United Kingdom	24 475	36 004	45 090	41 898	51 153	57 372	69 785	62 055	51 855	60 808
EUR 12	229 520	276 355	280 233	286 833	309 431	324 466	357 457	369 471	359 406	354 491
EXTRA-COMMUNITY										EXTRA-COMMUNAUTAIRE
BLEU / UEBl	453	206	93	185	183	249	211	189	213	739
Danmark	16 347	21 937	25 829	23 001	26 121	22 277	27 338	26 182	23 232	24 905
Deutschland	208	188	190	228	370	757	909	2 134	2 669	3 765
Ellada	1 268	132	162	118	470	451	182	897	397	480
España	14 859	35 968	6 391	8 853	5 830	5 592	6 198	9 741	11 101	14 142
France	12 868	3 884	3 784	3 343	3 373	2 443	2 856	2 451	2 546	2 592
Ireland	1 657	548	625	535	392	557	673	707	1 112	1 744
Italia	34 543	1 942	1 814	3 291	2 004	3 426	3 004	2 651	3 236	4 684
Nederland	1 991	486	1 105	1 495	4 613	7 324	5 509	11 360	11 431	12 215
Portugal	5 969	1 087	1 055	1 045	1 283	1 068	632	1 700	632	451
United Kingdom	9 818	3 151	2 147	1 390	1 819	1 550	1 474	1 954	2 276	2 783
EUR 12	99 981	69 529	43 195	43 484	46 458	45 694	48 986	59 966	58 845	68 500

From 1991 the data for the Federal Republic of Germany refer to Germany as constituted after 3 10 1990

A partir de 1991, les données pour la République Fédérale d'Allemagne se réfèrent au territoire allemand après le 3 10 1990

FOREIGN TRADE

COMMERCE EXTERIEUR

Shellfish (except conserves)

Mollusques et crustacés, sauf conserves

Balance of trade

Solde commercial

1000 ECU

1000 ECU

	1985	1986	1987	1988	1989	1990	1991	1992	1993	1994	
TOTAL											TOTAL
BLEU / UEBL	-66 305	-85 820	-90 354	-105 556	-108 676	-113 272	-129 046	-133 896	-125 349	-147 911	
Danmark	34 667	46 955	54 711	54 264	51 061	54 467	49 971	60 537	49 811	51 201	
Deutschland	-48 938	-67 248	-67 985	-85 156	-92 709	-98 554	-105 904	-113 937	-115 667	-153 622	
Ellada	-19 300	-26 995	-30 167	-23 218	-39 517	-30 366	-23 152	-14 331	-21 228	-30 470	
España	-114 815	-197 924	-407 626	-471 476	-621 938	-641 845	-780 320	-771 930	-674 048	-713 826	
France	-272 223	-333 915	-352 843	-377 660	-412 536	-413 611	-492 562	-456 512	-459 342	-543 651	
Ireland	24 964	28 882	33 107	37 806	46 033	49 429	53 133	49 335	34 731	41 724	
Italia	-289 518	-324 779	-364 307	-419 433	-476 364	-454 298	-521 215	-480 075	-435 180	-485 595	
Nederland	33 975	45 916	45 503	40 641	64 610	55 961	-12 477	8 543	34 045	2 282	
Portugal	-7 897	-9 735	-9 849	-10 348	-8 881	-35 706	-77 958	-80 258	-84 680	-98 002	
United Kingdom	26 722	20 915	47 554	32 159	62 435	94 791	126 326	107 618	86 532	71 603	
EUR 12 (intra + extra)	-698 668	-903 748	-1 142 256	-1 327 977	-1 536 482	-1 533 004	-1 913 204	-1 824 906	-1 710 375	-2 006 268	
INTRA-COMMUNITY											INTRA-COMMUNAUTAIRE
BLEU / UEBL	-41 886	-48 167	-45 636	-54 036	-45 437	-50 874	-59 499	-66 800	-33 841	-7 321	
Danmark	84 122	95 909	111 254	111 010	112 615	127 170	108 906	96 356	96 285	107 711	
Deutschland	-16 635	-28 657	-29 755	-32 205	-34 098	-36 251	-26 843	-34 632	-23 864	-36 786	
Ellada	-677	145	2 474	6 594	4 352	4 510	7 060	10 501	4 920	903	
España	-23 938	-70 615	-97 767	-98 595	-152 646	-169 550	-179 904	-156 435	-150 073	-129 175	
France	-101 858	-86 463	-90 530	-85 607	-86 564	-94 941	-110 088	-97 921	-97 804	-178 381	
Ireland	18 177	26 628	30 433	36 140	44 376	47 093	51 113	46 457	29 695	36 768	
Italia	-63 449	-71 579	-97 577	-120 640	-117 436	-126 329	-114 760	-120 316	-132 445	-163 148	
Nederland	47 062	68 769	69 521	74 260	95 669	88 173	61 875	67 409	103 820	122 630	
Portugal	-261	-3 893	-4 168	-6 685	-3 279	-13 233	-28 505	-32 152	-46 956	-48 805	
United Kingdom	55 565	92 389	129 414	126 576	160 923	188 950	214 695	181 538	168 173	211 570	
EUR 12	-43 778	-25 534	-22 337	-43 188	-21 525	-35 282	-75 950	-105 995	-82 090	-84 034	
EXTRA-COMMUNITY											EXTRA-COMMUNAUTAIRE
BLEU / UEBL	-24 419	-37 653	-44 718	-51 520	-63 239	-62 398	-69 547	-67 096	-91 508	-140 590	
Danmark	-49 455	-48 954	-56 543	-56 746	-61 554	-72 703	-58 935	-35 819	-46 474	-56 510	
Deutschland	-32 303	-38 591	-38 230	-52 951	-58 611	-62 303	-79 061	-79 305	-91 803	-116 836	
Ellada	-18 623	-27 140	-32 641	-29 812	-43 869	-34 876	-30 212	-24 832	-26 148	-31 373	
España	-90 877	-127 309	-309 859	-372 881	-469 292	-472 295	-600 416	-615 495	-523 975	-584 651	
France	-170 365	-247 452	-262 313	-292 053	-325 972	-318 670	-382 474	-358 591	-361 538	-365 270	
Ireland	6 787	2 254	2 674	1 666	1 657	2 336	2 020	2 878	5 036	4 956	
Italia	-226 069	-253 200	-266 730	-298 793	-358 928	-327 969	-406 455	-359 759	-302 735	-322 447	
Nederland	-13 087	-22 853	-24 018	-33 619	-31 059	-32 212	-74 352	-58 866	-69 775	-120 348	
Portugal	-7 636	-5 842	-5 681	-3 663	-5 602	-22 473	-49 453	-48 106	-37 724	-49 197	
United Kingdom	-28 843	-71 474	-81 860	-94 417	-98 488	-94 159	-88 369	-73 920	-81 641	-139 967	
EUR 12	-654 890	-878 214	-1 119 919	-1 284 789	-1 514 957	-1 497 722	-1 837 254	-1 718 911	-1 628 285	-1 922 234	

From 1991 the data for the Federal Republic of Germany refer to Germany as constituted after 3.10.1990

A partir de 1991, les données pour la République Fédérale d'Allemagne se réfèrent au territoire allemand après le 3.10.1990

FOREIGN TRADE

COMMERCE EXTERIEUR

Shellfish (except conserves)

Mollusques et crustacés, sauf conserves

Balance of trade

Solde commercial

tonnes product weight

tonnes poids du produit

	1985	1986	1987	1988	1989	1990	1991	1992	1993	1994
TOTAL										TOTAL
BLEU / UEBl	-39 197	-36 468	-38 065	-39 764	-44 140	-46 227	-37 613	-40 462	-37 081	-45 603
Danmark	32 328	28 104	8 913	10 040	4 738	7 755	22 056	30 866	10 878	2 175
Deutschland	-12 307	-24 061	-6 420	-17 367	-20 231	-20 822	-22 295	-21 993	-12 047	-33 264
Ellada	-9 991	-19 289	-17 660	-14 048	-20 969	-13 491	-14 474	-6 750	-8 898	-14 054
España	-61 277	-57 727	-123 601	-149 723	-170 607	-174 025	-204 502	-207 261	-191 073	-203 144
France	-91 022	-103 072	-102 678	-98 944	-108 743	-106 842	-113 927	-119 451	-108 271	-114 629
Ireland	13 491	15 124	17 322	17 926	17 202	19 443	21 703	17 322	11 478	12 470
Italia	-97 551	-110 569	-132 610	-139 759	-160 343	-155 667	-175 196	-159 285	-151 590	-160 119
Nederland	20 517	17 879	22 929	12 711	41 481	32 805	-30 414	-47 965	809	22 261
Portugal	-8 825	-13 787	-12 381	-11 089	-11 868	-17 060	-25 918	-18 589	-24 168	-28 992
United Kingdom	9 218	9 559	12 698	8 338	18 346	24 739	38 387	35 052	25 821	26 274
EUR 12 (intra + extra)	-244 616	-294 307	-371 553	-421 679	-455 134	-449 392	-542 193	-538 516	-484 142	-536 625
INTRA-COMMUNITY										INTRA-COMMUNAUTAIRE
BLEU / UEBl	-35 431	-30 767	-29 089	-30 141	-32 876	-33 329	-25 152	-27 827	-21 511	-20 830
Danmark	56 047	49 276	29 753	31 584	31 828	38 128	53 373	55 245	36 586	30 102
Deutschland	-5 157	-17 885	1 933	-7 348	-9 963	-9 693	-8 847	-9 939	381	-18 323
Ellada	-1 396	-1 287	-1 794	811	-259	397	2 316	5 844	4 744	922
España	-12 380	-3 695	-10 295	-11 171	-23 340	-27 720	-28 069	-26 472	-35 732	-24 470
France	-54 691	-60 199	-55 409	-48 642	-51 221	-45 468	-47 369	-50 432	-42 035	-53 012
Ireland	11 847	14 593	16 697	17 481	16 852	18 940	21 188	16 750	10 476	11 302
Italia	-16 132	-17 275	-24 511	-37 191	-35 614	-42 367	-43 494	-49 261	-49 766	-57 019
Nederland	21 608	22 662	28 689	21 676	50 496	41 700	-8 848	-26 902	24 145	54 983
Portugal	-567	-6 153	-5 996	-7 034	-6 279	-7 516	-9 633	-4 480	-12 273	-15 783
United Kingdom	14 282	24 992	31 348	29 284	39 468	46 756	57 961	52 980	43 513	50 412
EUR 12	-21 970	-25 738	-18 674	-40 691	-20 908	-20 172	-36 574	-64 494	-41 472	-41 716
EXTRA-COMMUNITY										EXTRA-COMMUNAUTAIRE
BLEU / UEBl	-3 766	-5 701	-8 976	-9 623	-11 264	-12 898	-12 461	-12 635	-15 570	-24 773
Danmark	-23 719	-21 172	-20 840	-21 544	-27 090	-30 373	-31 317	-24 379	-25 708	-27 927
Deutschland	-7 150	-6 176	-8 353	-10 019	-10 268	-11 129	-13 448	-12 054	-12 428	-14 941
Ellada	-8 595	-18 002	-15 866	-14 859	-20 710	-13 888	-16 790	-12 594	-13 642	-14 976
España	-48 897	-54 032	-113 306	-138 552	-147 267	-146 305	-176 433	-180 789	-155 341	-178 674
France	-36 331	-42 873	-47 269	-50 302	-57 522	-61 374	-66 558	-69 019	-66 236	-61 617
Ireland	1 644	531	625	445	350	503	515	572	1 002	1 168
Italia	-81 419	-93 294	-108 099	-102 568	-124 729	-113 300	-131 702	-110 024	-101 824	-103 100
Nederland	-1 091	-4 783	-5 760	-8 965	-9 015	-8 895	-21 566	-21 063	-23 336	-32 722
Portugal	-8 258	-7 634	-6 385	-4 055	-5 589	-9 544	-16 285	-14 109	-11 895	-13 209
United Kingdom	-5 064	-15 433	-18 650	-20 946	-21 122	-22 017	-19 574	-17 928	-17 692	-24 138
EUR 12	-222 646	-268 569	-352 879	-380 988	-434 226	-429 220	-505 619	-474 022	-442 670	-494 909

From 1991 the data for the Federal Republic of Germany refer to Germany as constituted after 3 10 1990

A partir de 1991, les données pour la République Fédérale d'Allemagne se réfèrent au territoire allemand après le 3 10 1990

FOREIGN TRADE

COMMERCE EXTERIEUR

Shellfish conserves

Conserves de mollusques et crustacés

Imports

Importations

1000 ECU

1000 ECU

	1985	1986	1987	1988	1989	1990	1991	1992	1993	1994
TOTAL										TOTAL
BLEU / UEBL	49 513	56 329	61 233	61 254	78 031	74 190	71 660	73 759	69 764	78 522
Danmark	69 908	105 793	115 976	108 858	136 948	141 554	107 516	128 237	99 726	156 639
Deutschland	68 960	70 271	78 263	81 762	86 754	103 285	113 100	122 186	111 398	126 988
Ellada	2 392	3 451	3 320	4 605	5 560	6 714	6 495	6 195	5 890	9 876
España	23 933	31 524	47 771	64 130	71 442	77 924	87 945	95 904	63 945	66 932
France	123 223	147 962	165 939	151 645	154 029	161 182	158 533	143 167	132 123	144 515
Ireland	899	638	764	1 246	1 398	1 142	1 140	804	1 753	1 867
Italia	24 670	37 410	51 575	56 909	59 876	70 877	79 813	80 392	61 976	62 520
Nederland	32 893	35 133	46 431	48 132	65 050	71 277	76 961	58 132	63 324	71 001
Portugal	131	92	250	775	933	2 057	2 602	2 495	1 934	3 034
United Kingdom	129 636	151 682	124 131	168 896	187 029	168 241	177 049	199 353	187 449	198 104
EUR 12 (intra + extra)	526 158	640 285	695 653	748 212	847 050	878 443	882 814	910 624	799 282	919 998
INTRA-COMMUNITY										INTRA-COMMUNAUTAIRE
BLEU / UEBL	34 473	42 715	48 500	48 510	63 893	60 744	58 993	63 005	55 290	61 482
Danmark	1 671	3 459	8 301	5 196	11 100	9 045	9 749	9 550	6 563	8 109
Deutschland	31 791	44 338	48 639	55 312	60 531	72 655	81 092	82 919	62 794	65 054
Ellada	331	213	457	1 098	1 042	1 293	1 331	1 927	3 154	3 154
España	16 747	19 986	25 232	29 231	34 484	42 910	40 825	48 269	38 139	43 634
France	49 007	65 115	71 567	65 949	81 638	87 989	86 259	76 986	69 178	80 024
Ireland	883	638	756	1 246	1 344	1 088	1 111	798	1 749	1 863
Italia	17 805	27 246	37 326	40 344	45 192	52 239	56 201	57 899	42 355	44 557
Nederland	15 690	18 628	23 435	22 873	20 391	14 194	17 488	15 466	20 157	17 227
Portugal	20	47	175	558	878	1 764	2 279	2 440	1 807	3 020
United Kingdom	28 595	42 637	36 428	62 331	67 178	61 181	59 954	61 623	46 757	42 431
EUR 12	197 013	265 022	300 816	332 648	387 671	405 102	415 282	421 082	347 943	370 556
EXTRA-COMMUNITY										EXTRA-COMMUNAUTAIRE
BLEU / UEBL	15 040	13 614	12 733	12 744	14 138	13 446	12 667	10 754	14 474	17 039
Danmark	68 237	102 334	107 675	103 662	125 848	132 509	97 767	118 687	93 163	148 530
Deutschland	37 169	25 933	29 624	26 450	26 223	30 630	32 008	39 267	48 604	61 934
Ellada	2 061	3 238	2 863	3 507	4 518	5 421	5 164	4 268	2 736	6 722
España	7 186	11 538	22 539	34 899	36 958	35 014	47 120	47 635	25 806	23 298
France	74 216	82 847	94 372	85 696	72 391	73 193	72 274	66 181	62 945	64 491
Ireland	16	-	8	-	54	54	29	6	4	4
Italia	6 865	10 164	14 249	16 565	14 684	18 638	23 612	22 493	19 621	17 963
Nederland	17 203	16 505	22 996	25 259	44 659	57 083	59 473	42 666	43 167	53 774
Portugal	111	45	75	217	55	293	323	55	127	14
United Kingdom	101 041	109 045	87 703	106 565	119 851	107 060	117 095	137 530	140 692	155 673
EUR 12	329 145	375 263	394 837	415 564	459 379	473 341	467 532	489 542	451 339	549 442

From 1991 the data for the Federal Republic of Germany refer to Germany as constituted after 3.10.1990

A partir de 1991, les données pour la République Fédérale d'Allemagne se réfèrent au territoire allemand après le 3.10.1990

FOREIGN TRADE

COMMERCE EXTERIEUR

Shellfish conserves

Conserves de mollusques et crustacés

Imports

Importations

tonnes product weight

tonnes poids du produit

	1985	1986	1987	1988	1989	1990	1991	1992	1993	1994
TOTAL										TOTAL
BLEU / UEBL	7 661	9 084	9 135	9 037	11 030	10 299	10 167	11 341	9 962	11 575
Danmark	10 480	12 101	13 543	14 489	18 667	20 141	18 033	21 589	17 371	27 663
Deutschland	13 950	13 572	13 496	15 220	16 593	19 742	21 777	23 554	22 187	25 081
Ellada	1 223	2 219	2 193	2 592	3 445	4 549	3 819	3 458	2 127	4 524
España	8 640	8 616	13 365	18 779	22 074	22 935	20 955	21 641	14 353	15 520
France	23 324	27 521	32 494	31 525	31 792	36 502	34 228	39 349	32 532	32 616
Ireland	231	122	215	267	297	242	256	232	547	787
Italia	3 548	5 387	7 179	11 081	8 201	11 122	13 724	14 466	12 454	12 660
Nederland	7 065	8 676	11 025	10 637	13 481	16 743	16 967	13 223	12 266	13 708
Portugal	20	21	84	273	321	612	762	749	679	980
United Kingdom	20 825	20 360	18 593	25 789	29 618	30 082	32 523	37 217	34 572	33 003
EUR 12 (intra + extra)	96 967	107 679	121 322	139 689	155 519	172 969	173 211	186 819	159 050	178 117
INTRA-COMMUNITY										INTRA-COMMUNAUTAIRE
BLEU / UEBL	5 526	6 963	6 827	6 963	8 441	7 632	7 784	8 850	7 366	8 124
Danmark	236	545	1 156	980	1 757	1 560	1 784	1 871	1 584	1 770
Deutschland	6 010	8 617	8 292	10 356	11 460	13 887	15 435	15 947	13 222	13 364
Ellada	91	58	108	185	185	214	284	393	749	702
España	6 700	5 359	7 376	8 949	11 816	12 379	9 214	9 921	8 041	10 513
France	10 476	14 957	15 816	17 274	21 786	23 564	22 511	21 809	22 141	22 620
Ireland	229	122	213	267	286	227	252	230	545	786
Italia	2 634	3 824	4 640	7 318	6 152	7 586	8 815	9 581	7 847	8 736
Nederland	4 003	4 794	5 704	4 880	4 423	5 548	6 166	5 880	6 261	5 524
Portugal	2	15	70	222	298	521	679	740	661	978
United Kingdom	4 972	6 088	5 579	9 101	10 211	10 237	10 721	10 368	8 019	7 073
EUR 12	40 879	51 342	55 781	66 495	76 815	83 355	83 645	85 590	76 436	80 190
EXTRA-COMMUNITY										EXTRA-COMMUNAUTAIRE
BLEU / UEBL	2 135	2 121	2 308	2 074	2 589	2 667	2 383	2 491	2 596	3 451
Danmark	10 244	11 556	12 387	13 509	16 910	18 581	16 249	19 718	15 787	25 893
Deutschland	7 940	4 955	5 204	4 864	5 133	5 855	6 342	7 607	8 965	11 717
Ellada	1 132	2 161	2 085	2 407	3 260	4 335	3 535	3 065	1 378	3 822
España	1 940	3 257	5 989	9 830	10 258	10 556	11 741	11 720	6 312	5 007
France	12 848	12 564	16 678	14 251	10 006	12 938	11 717	17 540	10 391	9 996
Ireland	2	-	2	-	11	15	4	2	2	1
Italia	914	1 563	2 539	3 763	2 049	3 536	4 909	4 885	4 607	3 924
Nederland	3 062	3 882	5 321	5 757	9 058	11 195	10 801	7 343	6 005	8 184
Portugal	18	6	14	51	23	91	83	9	18	2
United Kingdom	15 853	14 272	13 014	16 688	19 407	19 845	21 802	26 849	26 553	25 930
EUR 12	56 088	56 337	65 541	73 194	78 704	89 614	89 566	101 229	82 614	97 927

From 1991 the data for the Federal Republic of Germany refer to Germany as constituted after 3 10 1990

À partir de 1991, les données pour la République Fédérale d'Allemagne se réfèrent au territoire allemand après le 3 10 1990

FOREIGN TRADE

COMMERCE EXTERIEUR

Shellfish conserves

Conserves de mollusques et crustacés

Exports

Exportations

1000 ECU

1000 ECU

	1985	1986	1987	1988	1989	1990	1991	1992	1993	1994	
TOTAL											TOTAL
BLEU / UEBl	17 421	24 779	29 464	30 126	35 728	35 616	34 953	33 259	33 816	40 032	
Danmark	94 125	133 593	132 327	154 424	156 490	161 167	165 147	166 843	177 583	183 176	
Deutschland	17 227	15 111	18 090	18 680	17 907	11 483	13 992	11 594	12 112	14 414	
Ellada	20 139	21 235	27 851	17 999	30 651	19 619	15 892	15 601	14 359	10 878	
España	20 155	25 337	30 232	34 628	36 772	40 675	41 920	46 167	46 473	48 549	
France	23 553	23 982	28 335	27 954	28 512	27 686	27 570	27 995	25 028	29 718	
Ireland	1 415	781	336	157	291	74	282	214	3 690	4 578	
Italia	4 277	4 874	5 245	5 977	8 105	8 229	8 784	8 247	5 852	5 110	
Nederland	57 425	69 716	84 985	86 424	114 299	131 478	125 400	145 104	141 958	180 073	
Portugal	97	114	143	114	147	163	209	163	193	312	
United Kingdom	26 062	31 763	27 988	22 370	22 131	24 453	27 211	23 232	29 760	37 466	
EUR 12 (intra + extra)	281 896	351 285	384 996	398 853	451 033	460 643	461 360	478 419	490 824	554 306	
INTRA-COMMUNITY											INTRA-COMMUNAUTAIRE
BLEU / UEBl	16 783	23 962	28 523	28 474	34 257	34 103	34 239	32 653	33 335	39 472	
Danmark	70 574	108 068	107 369	123 373	136 224	140 333	141 818	144 973	156 049	152 201	
Deutschland	16 030	14 358	17 358	17 463	16 895	10 349	12 564	9 493	9 215	11 070	
Ellada	18 270	18 816	21 062	13 005	22 247	16 694	15 250	14 923	13 829	9 782	
España	10 613	11 996	13 426	16 324	16 593	20 128	22 514	23 573	26 930	28 111	
France	14 037	15 848	20 838	20 211	20 908	20 458	21 301	21 937	19 118	22 825	
Ireland	1 051	648	250	157	235	50	282	211	3 690	4 473	
Italia	2 830	3 564	4 215	4 656	6 396	5 804	6 927	6 214	4 139	3 199	
Nederland	38 600	68 399	83 445	84 562	112 709	129 591	124 260	143 896	140 223	177 809	
Portugal	14	82	96	41	100	64	62	93	117	240	
United Kingdom	12 202	17 139	15 078	13 748	15 575	16 377	21 113	17 864	25 696	32 824	
EUR 12	201 004	282 880	311 660	322 014	382 139	393 951	400 330	415 830	432 341	482 006	
EXTRA-COMMUNITY											EXTRA-COMMUNAUTAIRE
BLEU / UEBl	638	817	941	1 652	1 471	1 513	714	606	481	560	
Danmark	23 551	25 525	24 958	31 051	20 266	20 834	23 329	21 870	21 534	30 975	
Deutschland	1 197	753	732	1 217	1 012	1 134	1 428	2 101	2 897	3 344	
Ellada	1 869	2 419	6 789	4 994	8 404	2 925	642	678	530	1 096	
España	9 542	13 341	16 806	18 304	20 179	20 547	19 406	22 594	19 543	20 438	
France	9 516	8 134	7 497	7 743	7 604	7 228	6 269	6 058	5 910	6 894	
Ireland	364	133	86	-	56	24	-	3	-	105	
Italia	1 447	1 310	1 030	1 321	1 709	2 425	1 857	2 033	1 713	1 911	
Nederland	18 825	1 317	1 540	1 862	1 590	1 887	1 140	1 208	1 735	2 264	
Portugal	83	32	47	73	47	99	147	70	76	72	
United Kingdom	13 860	14 624	12 910	8 622	6 556	8 076	6 098	5 368	4 064	4 642	
EUR 12	80 892	68 405	73 336	76 839	68 894	66 692	61 030	62 589	58 483	72 300	

From 1991 the data for the Federal Republic of Germany refer to Germany as constituted after 3.10.1990

A partir de 1991, les données pour la République Fédérale d'Allemagne se réfèrent au territoire allemand après le 3.10.1990

FOREIGN TRADE

Shellfish conserves

Exports

tonnes product weight

COMMERCE EXTERIEUR

Conserves de mollusques et crustacés

Exportations

tonnes poids du produit

	1985	1986	1987	1988	1989	1990	1991	1992	1993	1994
TOTAL										TOTAL
BLEU / UEBL	2 846	4 305	5 638	5 926	7 022	6 663	6 367	6 334	6 571	7 591
Danmark	17 134	21 260	20 796	24 459	25 527	29 606	32 602	32 911	36 204	39 635
Deutschland	4 161	3 905	3 438	3 396	3 310	4 104	4 333	3 526	1 844	2 311
Ellada	3 552	3 966	4 599	3 093	4 814	2 984	2 336	2 349	2 003	1 673
España	7 379	8 307	15 641	10 704	11 514	12 644	13 017	14 532	15 732	16 213
France	3 477	3 667	3 958	4 163	4 494	4 345	4 315	4 608	4 127	5 078
Ireland	615	388	97	56	82	22	86	61	1 794	2 189
Italia	1 056	1 113	1 051	1 330	1 818	1 931	2 000	1 925	1 132	808
Nederland	15 729	16 014	17 519	19 649	25 128	28 417	24 026	27 750	26 163	33 785
Portugal	27	27	43	31	41	41	45	38	46	93
United Kingdom	3 821	4 931	4 835	4 291	4 334	4 624	4 628	4 935	5 769	7 295
EUR 12 (intra + extra)	59 797	67 883	77 615	77 098	88 084	95 381	93 755	98 969	101 385	116 671
INTRA-COMMUNITY										INTRA-COMMUNAUTAIRE
BLEU / UEBL	2 743	4 174	5 468	5 599	6 687	6 312	6 220	6 208	6 484	7 477
Danmark	12 987	17 234	16 750	19 638	22 105	25 715	28 113	28 315	31 748	33 382
Deutschland	3 947	3 764	3 319	3 258	3 122	3 858	4 012	3 077	1 276	1 784
Ellada	3 109	3 336	3 330	2 203	3 468	2 551	2 225	2 189	1 698	1 102
España	4 691	4 686	11 001	6 013	6 426	7 650	8 249	8 949	10 589	10 595
France	2 072	2 380	2 868	3 064	3 349	3 262	3 374	3 624	3 254	4 105
Ireland	501	348	78	56	60	17	86	59	1 794	2 159
Italia	712	875	880	1 077	1 499	1 521	1 630	1 487	785	476
Nederland	7 709	15 225	16 908	18 820	24 433	27 658	23 693	27 350	25 648	33 169
Portugal	4	18	29	12	29	16	16	19	28	77
United Kingdom	1 709	2 484	2 489	2 661	3 157	3 292	3 519	3 810	4 927	6 457
EUR 12	40 184	54 524	63 120	62 401	74 335	81 852	81 137	85 087	88 231	100 783
EXTRA-COMMUNITY										EXTRA-COMMUNAUTAIRE
BLEU / UEBL	103	131	170	327	335	351	147	126	87	114
Danmark	4 147	4 026	4 046	4 821	3 422	3 891	4 489	4 596	4 456	6 253
Deutschland	214	141	119	138	188	246	321	449	568	527
Ellada	443	630	1 269	890	1 346	433	111	160	305	571
España	2 688	3 621	4 640	4 691	5 088	4 994	4 768	5 583	5 143	5 618
France	1 405	1 287	1 090	1 099	1 145	1 083	941	984	873	973
Ireland	114	40	19	-	22	5	-	2	-	30
Italia	344	238	171	253	319	410	370	438	347	332
Nederland	8 020	789	611	829	695	759	333	400	515	616
Portugal	23	9	14	19	12	25	29	19	18	16
United Kingdom	2 112	2 447	2 346	1 630	1 177	1 332	1 109	1 125	842	838
EUR 12	19 613	13 359	14 495	14 697	13 749	13 529	12 618	13 882	13 154	15 888

From 1991 the data for the Federal Republic of Germany refer to Germany as constituted after 3.10.1990

À partir de 1991, les données pour la République Fédérale d'Allemagne se réfèrent au territoire allemand après le 3.10.1990

FOREIGN TRADE

COMMERCE EXTERIEUR

Shellfish conserves

Conserves de mollusques et crustacés

Balance of trade

Solde commercial

1000 ECU

1000 ECU

	1985	1986	1987	1988	1989	1990	1991	1992	1993	1994	
TOTAL											TOTAL
BLEU / UEBL	-32 092	-31 550	-31 769	-31 128	-42 303	-38 574	-36 707	-40 500	-35 948	-38 490	
Danmark	24 217	27 800	16 351	45 566	19 542	19 613	57 631	38 606	77 857	26 537	
Deutschland	-51 733	-55 160	-60 173	-63 082	-68 847	-91 802	-99 108	-110 592	-99 286	-112 575	
Ellada	17 747	17 784	24 531	13 394	25 091	12 905	9 397	9 406	8 469	1 002	
España	-3 778	-6 187	-17 539	-29 502	-34 670	-37 249	-46 025	-49 737	-17 472	-18 383	
France	-99 670	-123 980	-137 604	-123 691	-125 517	-133 496	-130 963	-115 172	-107 095	-114 797	
Ireland	516	143	-428	-1 089	-1 107	-1 068	-858	-590	1 937	2 711	
Italia	-20 393	-32 536	-46 330	-50 932	-51 771	-62 648	-71 029	-72 145	-56 124	-57 411	
Nederland	24 532	34 583	38 554	38 292	49 249	60 201	48 439	86 972	78 634	109 072	
Portugal	-34	22	-107	-661	-786	-1 894	-2 393	-2 332	-1 741	-2 722	
United Kingdom	-103 574	-119 919	-96 143	-146 526	-164 898	-143 788	-149 838	-176 121	-157 689	-160 638	
EUR 12 (intra + extra)	-244 262	-289 000	-310 657	-349 359	-396 017	-417 800	-421 454	-432 205	-308 458	-365 693	
INTRA-COMMUNITY											INTRA-COMMUNAUTAIRE
BLEU / UEBL	-17 690	-18 753	-19 977	-20 036	-29 636	-26 641	-24 754	-30 352	-21 955	-22 010	
Danmark	68 903	104 609	99 068	118 177	125 124	131 288	132 069	135 423	149 486	144 092	
Deutschland	-15 761	-29 980	-31 281	-37 849	-43 636	-62 306	-68 528	-73 426	-53 579	-53 984	
Ellada	17 939	18 603	20 605	11 907	21 205	15 401	13 919	12 996	10 675	6 628	
España	-6 134	-7 990	-11 806	-12 907	-17 891	-22 782	-18 311	-24 696	-11 209	-15 523	
France	-34 970	-49 267	-50 729	-45 738	-60 730	-67 531	-64 958	-55 049	-50 060	-57 200	
Ireland	168	10	-506	-1 089	-1 109	-1 038	-829	-587	1 941	2 610	
Italia	-14 975	-23 682	-33 111	-35 688	-38 796	-46 435	-49 274	-51 685	-38 216	-41 358	
Nederland	22 910	49 771	60 010	61 689	92 318	115 397	106 772	128 430	120 066	160 582	
Portugal	-6	35	-79	-517	-778	-1 700	-2 217	-2 347	-1 690	-2 781	
United Kingdom	-16 393	-25 498	-21 350	-48 583	-51 603	-44 804	-38 841	-43 959	-21 061	-9 607	
EUR 12	3 991	17 858	10 844	-10 634	-5 532	-11 151	-14 952	-5 252	84 398	111 450	
EXTRA-COMMUNITY											EXTRA-COMMUNAUTAIRE
BLEU / UEBL	-14 402	-12 797	-11 792	-11 092	-12 667	-11 933	-11 953	-10 148	-13 993	-16 480	
Danmark	-44 686	-76 809	-82 717	-72 611	-105 582	-111 675	-74 438	-96 817	-71 629	-117 555	
Deutschland	-35 972	-25 180	-28 892	-25 233	-25 211	-29 496	-30 580	-37 166	-45 707	-58 590	
Ellada	-192	-819	3 926	1 487	3 886	-2 496	-4 522	-3 590	-2 206	-5 626	
España	2 356	1 803	-5 733	-16 595	-16 779	-14 467	-27 714	-25 041	-6 263	-2 860	
France	-64 700	-74 713	-86 875	-77 953	-64 787	-65 965	-66 005	-60 123	-57 035	-57 597	
Ireland	348	133	78	-	2	-30	-29	-3	-4	101	
Italia	-5 418	-8 854	-13 219	-15 244	-12 975	-16 213	-21 755	-20 460	-17 908	-16 053	
Nederland	1 622	-15 188	-21 456	-23 397	-43 069	-55 196	-58 333	-41 458	-41 432	-51 510	
Portugal	-28	-13	-28	-144	-8	-194	-176	15	-51	58	
United Kingdom	-87 181	-94 421	-74 793	-97 943	-113 295	-98 984	-110 997	-132 162	-136 628	-151 031	
EUR 12	-248 253	-306 858	-321 501	-338 725	-390 485	-406 649	-406 502	-426 953	-392 856	-477 142	

From 1991 the data for the Federal Republic of Germany refer to Germany as constituted after 3.10.1990

A partir de 1991, les données pour la République Fédérale d'Allemagne se réfèrent au territoire allemand après le 3.10.1990

FOREIGN TRADE

Shellfish conserves

Balance of trade

tonnes product weight

COMMERCE EXTERIEUR

Conserves de mollusques et crustacés

Solde commercial

tonnes poids du produit

	1985	1986	1987	1988	1989	1990	1991	1992	1993	1994
TOTAL										TOTAL
BLEU / UEBL	-4 815	-4 779	-3 497	-3 111	-4 008	-3 636	-3 800	-5 007	-3 391	-3 984
Danmark	6 654	9 159	7 253	9 970	6 860	9 465	14 569	11 322	18 833	11 972
Deutschland	-9 789	-9 667	-10 058	-11 824	-13 283	-15 638	-17 444	-20 028	-20 343	-22 770
Ellada	2 329	1 747	2 406	501	1 369	-1 565	-1 483	-1 109	-124	-2 851
España	-1 261	-309	2 276	-8 075	-10 560	-10 291	-7 938	-7 109	1 379	693
France	-19 847	-23 854	-28 536	-27 362	-27 298	-32 157	-29 913	-34 741	-28 405	-27 538
Ireland	384	266	-118	-211	-215	-220	-170	-171	1 247	1 402
Italia	-2 492	-4 274	-6 128	-9 751	-6 383	-9 191	-11 724	-12 541	-11 322	-11 852
Nederland	8 664	7 338	6 494	9 012	11 647	11 674	7 059	14 527	13 897	20 077
Portugal	7	6	-41	-242	-280	-571	-717	-711	-633	-887
United Kingdom	-17 004	-15 429	-13 758	-21 498	-25 284	-25 458	-27 895	-32 282	-28 803	-25 708
EUR 12 (intra + extra)	-37 170	-39 796	-43 707	-62 591	-67 435	-77 588	-79 456	-87 850	-57 665	-61 446
INTRA-COMMUNITY										INTRA-COMMUNAUTAIRE
BLEU / UEBL	-2 783	-2 789	-1 359	-1 364	-1 754	-1 320	-1 564	-2 642	-882	-647
Danmark	12 751	16 689	15 594	18 658	20 348	24 155	26 329	26 444	30 164	31 612
Deutschland	-2 063	-4 853	-4 973	-7 098	-8 338	-10 029	-11 423	-12 870	-11 946	-11 580
Ellada	3 018	3 278	3 222	2 018	3 283	2 337	1 941	1 796	949	400
España	-2 009	-673	3 625	-2 936	-5 390	-4 729	-965	-972	2 548	82
France	-8 404	-12 577	-12 948	-14 210	-18 437	-20 302	-19 137	-18 185	-18 887	-18 515
Ireland	272	226	-135	-211	-226	-210	-166	-171	1 249	1 373
Italia	-1 922	-2 949	-3 760	-6 241	-4 653	-6 065	-7 185	-8 094	-7 062	-8 260
Nederland	3 706	10 431	11 204	13 940	20 010	22 110	17 527	21 470	19 387	27 645
Portugal	2	3	-41	-210	-269	-505	-663	-721	-633	-901
United Kingdom	-3 263	-3 604	-3 090	-6 440	-7 054	-6 945	-7 202	-6 558	-3 092	-616
EUR 12	-695	3 182	7 339	-4 094	-2 480	-1 503	-2 508	-503	11 795	20 593
EXTRA-COMMUNITY										EXTRA-COMMUNAUTAIRE
BLEU / UEBL	-2 032	-1 990	-2 138	-1 747	-2 254	-2 316	-2 236	-2 365	-2 509	-3 337
Danmark	-6 097	-7 530	-8 341	-8 688	-13 488	-14 690	-11 760	-15 122	-11 331	-19 640
Deutschland	-7 726	-4 814	-5 085	-4 726	-4 945	-5 609	-6 021	-7 158	-8 397	-11 190
Ellada	-689	-1 531	-816	-1 517	-1 914	-3 902	-3 424	-2 905	-1 073	-3 251
España	748	364	-1 349	-5 139	-5 170	-5 562	-6 973	-6 137	-1 169	611
France	-11 443	-11 277	-15 588	-13 152	-8 861	-11 855	-10 776	-16 556	-9 518	-9 023
Ireland	112	40	17	-	11	-10	-4	-	-2	29
Italia	-570	-1 325	-2 368	-3 510	-1 730	-3 126	-4 539	-4 447	-4 260	-3 592
Nederland	4 958	-3 093	-4 710	-4 928	-8 363	-10 436	-10 468	-6 943	-5 490	-7 568
Portugal	5	3	-	-32	-11	-66	-54	10	-	14
United Kingdom	-13 741	-11 825	-10 668	-15 058	-18 230	-18 513	-20 693	-25 724	-25 711	-25 092
EUR 12	-36 475	-42 978	-51 046	-58 497	-64 955	-76 085	-76 948	-87 347	-69 460	-82 039

From 1991 the data for the Federal Republic of Germany refer to Germany as constituted after 3.10.1990

À partir de 1991, les données pour la République Fédérale d'Allemagne se réfèrent au territoire allemand après le 3.10.1990

FOREIGN TRADE

COMMERCE EXTERIEUR

Fish meal

Farine de poissons

Imports

Importations

1000 ECU

1000 ECU

	1985	1986	1987	1988	1989	1990	1991	1992	1993	1994
TOTAL										TOTAL
BLEU / UEBL	20 086	17 866	14 425	15 791	22 383	19 083	19 013	19 905	19 564	23 778
Danmark	7 501	7 195	3 805	4 082	6 556	10 803	5 085	21 250	29 149	24 402
Deutschland	145 436	146 986	119 791	139 468	176 467	110 693	78 741	94 739	70 461	89 350
Ellada	13 238	12 702	11 133	11 562	13 877	11 685	11 728	12 517	12 034	15 137
España	6 080	15 946	14 315	14 193	15 646	11 153	13 833	13 308	23 802	32 153
France	30 600	26 521	25 768	34 280	33 420	31 122	35 604	39 352	38 492	41 458
Ireland	6 082	4 862	5 246	5 345	6 915	8 226	8 741	6 642	8 654	11 398
Italia	50 665	37 924	35 500	42 072	46 000	44 916	48 517	48 313	41 873	42 389
Nederland	36 953	41 842	39 714	48 684	60 850	54 198	41 184	47 965	58 255	126 002
Portugal	2 099	3 641	947	984	751	908	1 156	1 671	1 933	3 214
United Kingdom	102 788	85 322	87 155	125 717	121 090	105 374	104 007	97 881	103 071	102 433
EUR 12 (intra + extra)	421 528	400 807	357 799	442 178	503 955	408 161	367 609	403 543	407 288	511 713
INTRA-COMMUNITY										INTRA-COMMUNAUTAIRE
BLEU / UEBL	13 402	15 659	13 427	15 786	22 085	18 578	17 780	18 638	17 582	23 650
Danmark	22	53	51	31	1 210	461	49	147	295	2 094
Deutschland	2 824	2 137	2 243	2 799	1 239	842	1 036	1 907	1 318	1 174
Ellada	12 284	12 417	10 863	11 531	13 782	11 685	11 716	12 517	12 034	15 058
España	328	278	570	824	1 017	1 132	3 325	4 096	6 547	8 063
France	6 459	7 092	4 425	4 237	9 354	10 256	10 224	10 860	13 535	15 522
Ireland	1 369	1 436	1 501	2 923	2 071	2 846	2 692	3 712	3 603	4 806
Italia	10 465	9 433	10 429	14 320	11 823	13 669	13 949	17 779	10 367	10 738
Nederland	11 291	9 404	7 323	14 875	18 820	11 448	10 683	11 047	27 150	39 418
Portugal	55	1 387	473	502	733	846	1 033	1 267	1 576	3 037
United Kingdom	24 434	20 262	20 735	40 206	35 148	17 067	14 425	12 759	29 634	25 015
EUR 12	82 933	79 558	72 040	108 034	117 282	88 830	86 912	94 729	123 641	148 574
EXTRA-COMMUNITY										EXTRA-COMMUNAUTAIRE
BLEU / UEBL	6 684	2 207	998	5	298	505	1 233	1 267	1 982	128
Danmark	7 479	7 142	3 754	4 051	5 346	10 342	5 036	21 103	28 854	22 308
Deutschland	142 612	144 849	117 548	136 669	175 228	109 851	77 705	92 832	69 143	88 176
Ellada	954	285	270	31	95	-	12	-	-	78
España	5 752	15 668	13 745	13 369	14 629	10 021	10 508	9 212	17 255	24 089
France	24 141	19 429	21 343	30 043	24 066	20 866	25 380	28 492	24 957	25 937
Ireland	4 713	3 426	3 745	2 422	4 844	5 380	6 049	2 930	5 051	6 592
Italia	40 200	28 491	25 071	27 752	34 177	31 247	34 568	30 534	31 506	31 651
Nederland	25 662	32 438	32 391	33 809	42 030	42 750	30 501	36 918	31 105	86 584
Portugal	2 044	2 254	474	482	18	62	123	404	357	178
United Kingdom	78 354	65 060	66 420	85 511	85 942	88 307	89 582	85 122	73 437	77 418
EUR 12	338 595	321 249	285 759	334 144	386 673	319 331	280 697	308 814	283 647	363 139

From 1991 the data for the Federal Republic of Germany refer to Germany as constituted after 3.10.1990

A partir de 1991, les données pour la République Fédérale d'Allemagne se réfèrent au territoire allemand après le 3.10.1990

FOREIGN TRADE

COMMERCE EXTERIEUR

Fish meal

Farine de poissons

Imports

Importations

tonnes product weight

tonnes poids du produit

	1985	1986	1987	1988	1989	1990	1991	1992	1993	1994
TOTAL										TOTAL
BLEU / UEBL	42 513	42 833	37 885	35 303	49 273	46 661	47 871	45 497	48 955	61 830
Danmark	16 889	17 809	9 776	7 844	12 264	25 873	11 185	44 379	70 439	57 212
Deutschland	411 634	471 892	397 128	332 643	455 338	372 296	229 253	254 901	227 413	297 304
Ellada	23 661	24 624	24 016	22 055	23 463	22 210	23 177	22 665	23 324	31 691
España	13 816	42 507	39 598	31 679	36 756	29 509	32 532	31 410	62 911	86 202
France	66 843	67 066	72 830	73 455	73 800	80 799	85 690	87 792	101 421	113 702
Ireland	11 946	10 546	11 906	10 089	14 093	18 772	18 912	14 814	19 563	25 679
Italia	107 693	101 487	101 420	92 051	98 240	116 765	114 694	107 751	106 421	113 277
Nederland	95 798	115 853	118 769	108 851	145 513	153 730	103 788	116 209	168 945	386 958
Portugal	4 676	9 886	2 911	2 210	2 245	2 546	3 554	4 797	4 769	8 327
United Kingdom	236 224	236 120	248 547	265 505	265 119	273 973	258 101	237 256	251 821	248 372
EUR 12 (intra + extra)	1 031 693	1 140 623	1 064 786	981 685	1 176 104	1 143 134	928 757	967 471	1 085 982	1 430 554
INTRA-COMMUNITY										INTRA-COMMUNAUTAIRE
BLEU / UEBL	28 373	37 091	35 032	35 303	48 465	45 495	44 527	42 767	44 393	61 798
Danmark	23	73	36	28	1 918	899	101	196	508	4 405
Deutschland	5 772	4 839	5 999	6 365	2 439	1 706	1 967	4 131	2 760	2 492
Ellada	21 942	24 015	23 342	21 992	23 305	22 210	23 150	22 665	23 324	31 496
España	403	596	1 106	1 271	1 630	1 930	6 643	6 861	12 316	14 622
France	13 883	17 505	11 088	7 540	19 773	23 578	21 582	22 692	34 462	43 016
Ireland	2 590	2 466	2 926	5 477	4 124	6 608	5 902	8 089	7 824	10 281
Italia	18 836	19 466	23 756	28 042	22 928	26 547	26 934	33 058	20 937	21 184
Nederland	24 887	23 413	19 587	32 419	40 297	27 788	23 949	23 541	75 314	113 455
Portugal	93	3 771	1 416	1 198	1 839	2 300	2 902	3 398	3 568	7 815
United Kingdom	55 856	54 518	55 864	87 900	78 757	44 735	37 214	34 783	65 512	39 894
EUR 12	172 658	187 753	180 152	227 535	245 475	203 796	194 871	202 181	290 918	350 458
EXTRA-COMMUNITY										EXTRA-COMMUNAUTAIRE
BLEU / UEBL	14 140	5 742	2 853	-	808	1 166	3 344	2 730	4 562	32
Danmark	16 866	17 736	9 740	7 816	10 346	24 974	11 084	44 183	69 931	52 807
Deutschland	405 862	467 053	391 129	326 278	452 899	370 590	227 286	250 770	224 653	294 812
Ellada	1 719	609	674	63	158	-	27	-	-	195
España	13 413	41 911	38 492	30 408	35 126	27 579	25 889	24 549	50 595	71 580
France	52 960	49 561	61 742	65 915	54 027	57 221	64 108	65 100	66 959	70 686
Ireland	9 356	8 080	8 980	4 612	9 969	12 164	13 010	6 725	11 739	15 398
Italia	88 857	82 021	77 664	64 009	75 312	90 218	87 760	74 693	85 484	92 093
Nederland	70 911	92 440	99 182	76 432	105 216	125 942	79 839	92 668	93 631	273 503
Portugal	4 583	6 115	1 495	1 012	406	246	652	1 399	1 201	512
United Kingdom	180 368	181 602	192 683	177 605	186 362	229 238	220 887	202 473	186 309	208 478
EUR 12	859 035	952 870	884 634	754 150	930 629	939 338	733 886	765 290	795 064	1 080 096

From 1991 the data for the Federal Republic of Germany refer to Germany as constituted after 3 10 1990

A partir de 1991, les données pour la République Fédérale d'Allemagne se réfèrent au territoire allemand après le 3.10.1990

FOREIGN TRADE

COMMERCE EXTERIEUR

Fish meal

Farine de poissons

Exports

Exportations

1000 ECU

1000 ECU

	1985	1986	1987	1988	1989	1990	1991	1992	1993	1994
TOTAL										TOTAL
BLEU / UEBl	9 591	2 080	1 231	756	2 441	2 930	1 038	802	3 107	1 540
Danmark	111 767	102 908	82 763	127 005	130 548	86 476	119 060	133 428	127 148	166 258
Deutschland	97 432	79 514	70 715	88 479	115 519	70 955	48 296	53 289	65 289	100 336
Ellada	24	-	-	-	2	-	3	34	2 687	88
España	334	2 023	1 516	4 902	1 440	1 336	2 041	2 445	1 401	4 126
France	3 310	4 026	2 627	2 674	3 571	2 768	5 080	7 137	10 093	10 451
Ireland	552	637	962	2 514	3 114	2 075	3 100	4 157	5 110	5 258
Italia	22 216	11 627	7 592	12 965	6 072	8 910	8 746	8 289	8 899	5 879
Nederland	10 743	11 610	13 040	11 680	24 935	24 967	22 213	23 619	40 550	55 823
Portugal	83	-	5	34	-	5	14	32	22	69
United Kingdom	1 886	2 967	2 812	2 462	3 128	2 278	1 515	2 224	4 069	11 084
EUR 12 (intra + extra)	257 938	217 392	183 263	253 471	290 770	202 700	211 106	235 456	268 375	360 913
INTRA-COMMUNITY										INTRA-COMMUNAUTAIRE
BLEU / UEBl	883	751	785	561	781	781	628	348	638	899
Danmark	44 683	39 870	36 827	53 077	45 470	38 487	41 764	44 463	35 876	69 850
Deutschland	27 063	21 828	19 909	21 495	33 909	18 683	11 132	14 850	30 049	43 995
Ellada	24	-	-	-	-	-	-	15	100	16
España	22	1 610	908	1 246	655	617	869	1 245	1 294	2 680
France	676	1 272	968	1 260	1 232	1 129	3 054	5 160	6 967	6 758
Ireland	552	637	905	2 514	3 109	2 075	2 615	3 575	5 099	5 247
Italia	248	206	176	110	515	120	350	1 084	613	1 020
Nederland	10 462	10 728	12 645	11 049	21 628	20 651	19 291	20 506	35 503	50 407
Portugal	-	-	-	-	-	-	12	-	-	29
United Kingdom	893	1 730	1 084	1 069	2 170	1 957	1 264	1 820	2 554	8 707
EUR 12	85 506	78 632	74 207	92 381	109 469	84 500	80 979	93 066	118 693	189 606
EXTRA-COMMUNITY										EXTRA-COMMUNAUTAIRE
BLEU / UEBl	8 708	1 329	446	195	1 660	2 149	410	454	2 469	641
Danmark	67 084	63 038	45 936	73 928	85 078	47 989	77 296	88 965	91 272	96 408
Deutschland	70 369	57 686	50 806	66 984	81 610	52 272	37 164	38 439	35 240	56 341
Ellada	-	-	-	-	2	-	3	19	2 587	72
España	312	413	608	3 656	785	719	1 172	1 200	107	1 447
France	2 634	2 754	1 659	1 414	2 339	1 639	2 026	1 977	3 126	3 693
Ireland	-	-	57	-	5	-	485	582	11	11
Italia	21 968	11 421	7 416	12 855	5 557	8 790	8 396	7 205	8 286	4 859
Nederland	281	882	395	631	3 307	4 316	2 922	3 113	5 047	5 416
Portugal	83	-	5	34	-	5	2	32	22	41
United Kingdom	993	1 237	1 728	1 393	958	321	251	404	1 515	2 377
EUR 12	172 432	138 760	109 056	161 090	181 301	118 200	130 127	142 390	149 682	171 306

From 1991 the data for the Federal Republic of Germany refer to Germany as constituted after 3.10.1990

A partir de 1991, les données pour la République Fédérale d'Allemagne se réfèrent au territoire allemand après le 3.10.1990

FOREIGN TRADE

Fish meal

Exports

tonnes product weight

	1985	1986	1987	1988	1989	1990	1991	1992	1993	1994
TOTAL										TOTAL
BLEU / UEBL	21 503	5 105	3 950	1 824	5 259	7 119	2 902	1 878	6 984	3 659
Danmark	217 990	224 719	200 444	252 390	232 539	170 080	246 990	268 793	267 720	297 546
Deutschland	235 731	220 183	203 921	185 035	267 404	192 313	115 544	122 964	178 997	283 868
Ellada	20	-	-	-	3	-	2	51	5 647	126
España	845	5 897	4 932	13 986	3 329	3 769	5 651	6 537	3 939	11 970
France	6 873	8 845	5 807	4 846	7 781	5 447	10 395	12 155	18 815	19 165
Ireland	1 209	1 868	3 670	6 964	7 914	5 097	11 137	15 348	16 351	14 525
Italia	42 422	28 286	18 860	31 513	12 726	21 241	17 840	19 945	20 053	14 249
Nederland	21 827	26 706	35 352	26 368	55 976	62 486	56 355	54 935	109 949	156 892
Portugal	150	-	10	92	-	6	46	66	44	132
United Kingdom	3 075	6 041	6 848	3 901	5 128	4 631	3 569	5 687	8 876	18 633
EUR 12 (intra + extra)	551 645	527 650	483 794	526 919	598 059	472 189	470 431	508 359	637 375	820 765
INTRA-COMMUNITY										INTRA-COMMUNAUTAIRE
BLEU / UEBL	1 886	1 959	2 681	1 499	1 951	2 110	1 960	938	1 462	2 042
Danmark	89 159	90 752	90 049	109 131	84 979	79 076	87 072	89 147	76 906	94 540
Deutschland	69 188	63 778	61 090	48 171	80 396	55 704	28 440	36 039	88 552	136 531
Ellada	20	-	-	-	-	-	-	22	189	16
España	29	4 628	2 822	3 050	1 680	1 724	2 656	3 482	3 644	7 877
France	1 613	2 781	1 591	1 810	2 466	1 614	6 159	8 260	12 450	12 284
Ireland	1 209	1 868	3 049	6 964	7 894	5 097	10 137	13 145	16 348	14 507
Italia	599	540	480	311	1 394	317	918	2 859	1 010	1 858
Nederland	21 336	24 695	34 412	25 207	48 841	52 379	50 044	48 477	98 995	144 603
Portugal	-	-	-	-	-	-	42	-	-	50
United Kingdom	1 604	2 941	2 019	1 744	3 696	4 170	3 041	5 194	5 878	13 958
EUR 12	186 643	193 942	198 193	197 887	233 297	202 191	190 469	207 563	305 434	428 266
EXTRA-COMMUNITY										EXTRA-COMMUNAUTAIRE
BLEU / UEBL	19 617	3 146	1 269	325	3 308	5 009	942	940	5 522	1 617
Danmark	128 831	133 967	110 395	143 259	147 560	91 004	159 918	179 646	190 814	203 006
Deutschland	166 543	156 405	142 831	136 864	187 008	136 609	87 104	86 925	90 445	147 337
Ellada	-	-	-	-	3	-	2	29	5 458	110
España	816	1 269	2 110	10 936	1 649	2 045	2 995	3 055	295	4 093
France	5 260	6 064	4 216	3 036	5 315	3 833	4 236	3 895	6 365	6 881
Ireland	-	-	621	-	20	-	1 000	2 203	3	18
Italia	41 823	27 746	18 380	31 202	11 332	20 924	16 922	17 086	19 043	12 391
Nederland	491	2 011	940	1 161	7 135	10 107	6 311	6 458	10 954	12 289
Portugal	150	-	10	92	-	6	4	66	44	82
United Kingdom	1 471	3 100	4 829	2 157	1 432	461	528	493	2 998	4 675
EUR 12	365 002	333 708	285 601	329 032	364 762	269 998	279 962	300 796	331 941	392 499

From 1991 the data for the Federal Republic of Germany refer to Germany as constituted after 3.10.1990

A partir de 1991, les données pour la République Fédérale d'Allemagne se réfèrent au territoire allemand après le 3.10.1990

COMMERCE EXTERIEUR

Farine de poissons

Exportations

tonnes poids du produit

FOREIGN TRADE

COMMERCE EXTERIEUR

Fish meal

Farine de poissons

Balance of trade

Solde commercial

1000 ECU

1000 ECU

	1985	1986	1987	1988	1989	1990	1991	1992	1993	1994
TOTAL										TOTAL
BLEU / UEBL	-10 495	-15 786	-13 194	-15 035	-19 942	-16 153	-17 975	-19 103	-16 457	-22 238
Danmark	104 266	95 713	78 958	122 923	123 992	75 673	113 975	112 178	97 999	141 856
Deutschland	-48 004	-67 472	-49 076	-50 989	-60 948	-39 738	-30 445	-41 450	-5 172	10 986
Ellada	-13 214	-12 702	-11 133	-11 562	-13 875	-11 685	-11 725	-12 483	-9 347	-15 049
España	-5 746	-13 923	-12 799	-9 291	-14 206	-9 817	-11 792	-10 863	-22 401	-28 026
France	-27 290	-22 495	-23 141	-31 606	-29 849	-28 354	-30 524	-32 215	-28 399	-31 007
Ireland	-5 530	-4 225	-4 284	-2 831	-3 801	-6 151	-5 641	-2 485	-3 544	-6 140
Italia	-28 449	-26 297	-27 908	-29 107	-39 928	-36 006	-39 771	-40 024	-32 974	-36 510
Nederland	-26 210	-30 232	-26 674	-37 004	-35 915	-29 231	-18 971	-24 346	-17 705	-70 178
Portugal	-2 016	-3 641	-942	-950	-751	-903	-1 142	-1 639	-1 911	-3 145
United Kingdom	-100 902	-82 355	-84 343	-123 255	-117 962	-103 096	-102 492	-95 657	-99 002	-91 349
EUR 12 (intra + extra)	-163 590	-183 415	-174 536	-188 707	-213 185	-205 461	-156 503	-168 087	-138 913	-150 800
INTRA-COMMUNITY										INTRA-COMMUNAUTAIRE
BLEU / UEBL	-12 519	-14 908	-12 642	-15 225	-21 304	-17 797	-17 152	-18 290	-16 944	-22 751
Danmark	44 661	39 817	36 776	53 046	44 260	38 026	41 715	44 316	35 581	67 756
Deutschland	24 239	19 691	17 666	18 696	32 670	17 841	10 096	12 943	28 731	42 821
Ellada	-12 260	-12 417	-10 863	-11 531	-13 782	-11 685	-11 716	-12 502	-11 934	-15 043
España	-306	1 332	338	422	-362	-515	-2 456	-2 851	-5 253	-5 383
France	-5 783	-5 820	-3 457	-2 977	-8 122	-9 127	-7 170	-5 700	-6 568	-8 764
Ireland	-817	-799	-596	-409	1 038	-771	-77	-137	1 496	441
Italia	-10 217	-9 227	-10 253	-14 210	-11 308	-13 549	-13 599	-16 695	-9 754	-9 718
Nederland	-829	1 324	5 322	-3 826	2 808	9 203	8 608	9 459	8 353	10 989
Portugal	-55	-1 387	-473	-502	-733	-846	-1 021	-1 267	1 576	-3 008
United Kingdom	-23 541	-18 532	-19 651	-39 137	-32 978	-15 110	-13 161	-10 939	-27 080	-16 308
EUR 12	2 573	-926	2 167	-15 653	-7 813	-4 330	-5 933	-1 663	-4 948	41 032
EXTRA-COMMUNITY										EXTRA-COMMUNAUTAIRE
BLEU / UEBL	2 024	-878	-552	190	1 362	1 644	-823	-813	487	513
Danmark	59 605	55 896	42 182	69 877	79 732	37 647	72 260	67 862	62 418	74 100
Deutschland	-72 243	-87 163	-66 742	-69 685	-93 618	-57 579	-40 541	-54 393	-33 903	-31 834
Ellada	-954	-285	-270	-31	-93	-	-9	19	2 587	-6
España	-5 440	-15 255	-13 137	-9 713	-13 844	-9 302	-9 336	-8 012	-17 148	-22 643
France	-21 507	-16 675	-19 684	-28 629	-21 727	-19 227	-23 354	-26 515	-21 831	-22 244
Ireland	-4 713	-3 426	-3 688	-2 422	-4 839	-5 380	-5 564	-2 348	-5 040	-6 581
Italia	-18 232	-17 070	-17 655	-14 897	-28 620	-22 457	-26 172	-23 329	-23 220	-26 792
Nederland	-25 381	-31 556	-31 996	-33 178	-38 723	-38 434	-27 579	-33 805	-26 058	-81 168
Portugal	-1 961	-2 254	-469	-448	-18	-57	-121	-372	-335	-137
United Kingdom	-77 361	-63 823	-64 692	-84 118	-84 984	-87 986	-89 331	-84 718	-71 922	-75 041
EUR 12	-166 163	-182 489	-176 703	-173 054	-205 372	-201 131	-150 570	-166 424	-133 965	-191 832

From 1991 the data for the Federal Republic of Germany refer to Germany as constituted after 3 10 1990

A partir de 1991, les données pour la République Fédérale d'Allemagne se réfèrent au territoire allemand après le 3.10.1990

FOREIGN TRADE

COMMERCE EXTERIEUR

Fish meal

Farine de poissons

Balance of trade

Solde commercial

tonnes product weight

tonnes poids du produit

	1985	1986	1987	1988	1989	1990	1991	1992	1993	1994
TOTAL										TOTAL
BLEU / UEBL	-21 010	-37 728	-33 935	-33 479	-44 014	-39 542	-44 969	-43 619	-41 971	-58 171
Danmark	201 101	206 910	190 668	244 546	220 275	144 207	235 805	224 414	197 281	240 334
Deutschland	-175 903	-251 709	-193 207	-147 608	-187 934	-179 983	-113 709	-131 937	-48 416	-13 436
Ellada	-23 641	-24 624	-24 016	-22 055	-23 460	-22 210	-23 175	-22 614	-17 677	-31 565
España	-12 971	-36 610	-34 666	-17 693	-33 427	-25 740	-26 881	-24 873	-58 972	-74 232
France	-59 970	-58 221	-67 023	-68 609	-66 019	-75 352	-75 295	-75 637	-82 606	-94 537
Ireland	-10 737	-8 678	-8 236	-3 125	-6 179	-13 675	-7 775	534	-3 212	-11 154
Italia	-65 271	-73 201	-82 560	-60 538	-85 514	-95 524	-96 854	-87 806	-86 368	-99 028
Nederland	-73 971	-89 147	-83 417	-82 483	-89 537	-91 244	-47 433	-61 274	-58 996	-230 066
Portugal	-4 526	-9 886	-2 901	-2 118	-2 245	-2 540	-3 508	-4 731	-4 725	-8 195
United Kingdom	-233 149	-230 079	-241 699	-261 604	-259 991	-269 342	-254 532	-231 569	-242 945	-229 739
EUR 12 (intra + extra)	-480 048	-612 973	-580 992	-454 766	-578 045	-670 945	-458 326	-459 112	-448 607	-609 789
INTRA-COMMUNITY										INTRA-COMMUNAUTAIRE
BLEU / UEBL	-26 487	-35 132	-32 351	-33 804	-46 514	-43 385	-42 567	-41 829	-42 931	-59 756
Danmark	89 136	90 679	90 013	109 103	83 061	78 177	86 971	88 951	76 398	90 135
Deutschland	63 416	58 939	55 091	41 806	77 957	53 998	26 473	31 908	85 792	134 039
Ellada	-21 922	-24 015	-23 342	-21 992	-23 305	-22 210	-23 150	-22 643	-23 135	-31 480
España	-374	4 032	1 716	1 779	50	-206	-3 987	-3 379	-8 672	-6 745
France	-12 270	-14 724	-9 497	-5 730	-17 307	-21 964	-15 423	-14 432	-22 012	-30 732
Ireland	-1 381	-598	123	1 487	3 770	-1 511	4 235	5 056	8 524	4 226
Italia	-18 237	-18 926	-23 276	-27 731	-21 534	-26 230	-26 016	-30 199	-19 927	-19 326
Nederland	-3 551	1 282	14 825	-7 212	8 544	24 591	26 095	24 936	23 681	31 148
Portugal	-93	-3 771	-1 416	-1 198	-1 839	-2 300	-2 860	-3 398	-3 568	-7 765
United Kingdom	-54 252	-51 577	-53 845	-86 156	-75 061	-40 565	-34 173	-29 589	-59 634	-25 936
EUR 12	13 985	6 189	18 041	-29 648	-12 178	-1 605	-4 402	5 382	14 516	77 808
EXTRA-COMMUNITY										EXTRA-COMMUNAUTAIRE
BLEU / UEBL	5 477	-2 596	-1 584	325	2 500	3 843	-2 402	-1 790	960	1 585
Danmark	111 965	116 231	100 655	135 443	137 214	66 030	148 834	135 463	120 883	150 199
Deutschland	-239 319	-310 648	-248 298	-189 414	-265 891	-233 981	-140 182	-163 845	-134 208	-147 475
Ellada	-1 719	-609	-674	-63	-155	-	-25	29	5 458	-85
España	-12 597	-40 642	-36 382	-19 472	-33 477	-25 534	-22 894	-21 494	-50 300	-67 487
France	-47 700	-43 497	-57 526	-62 879	-48 712	-53 388	-59 872	-61 205	-60 594	-63 805
Ireland	-9 356	-8 080	-8 359	-4 612	-9 949	-12 164	-12 010	-4 522	-11 736	-15 380
Italia	-47 034	-54 275	-59 284	-32 807	-63 980	-69 294	-70 838	-57 607	-66 441	-79 702
Nederland	-70 420	-90 429	-98 242	-75 271	-98 081	-115 835	-73 528	-86 210	-82 677	-261 214
Portugal	-4 433	-6 115	-1 485	-920	-406	-240	-648	-1 333	-1 157	-430
United Kingdom	-178 897	-178 502	-187 854	-175 448	-184 930	-228 777	-220 359	-201 980	-183 311	-203 803
EUR 12	-494 033	-619 162	-599 033	-425 118	-565 867	-669 340	-453 924	-464 494	-463 123	-687 597

From 1991 the data for the Federal Republic of Germany refer to Germany as constituted after 3.10.1990

A partir de 1991, les données pour la République Fédérale d'Allemagne se réfèrent au territoire allemand après le 3.10.1990

FOREIGN TRADE

COMMERCE EXTERIEUR

Fish oils

Huiles de poissons

Imports

Importations

1000 ECU

1000 ECU

	1985	1986	1987	1988	1989	1990	1991	1992	1993	1994
TOTAL										TOTAL
BLEU / UEBL	21 629	9 979	7 671	8 327	7 824	4 925	4 152	4 020	6 178	9 767
Danmark	1 558	1 124	5 152	6 141	5 316	5 461	7 116	8 160	11 276	10 452
Deutschland	109 690	52 994	29 557	42 015	39 867	22 525	28 712	20 491	22 376	26 703
Ellada	54	115	174	58	58	158	104	118	234	462
España	6 098	10 561	4 885	8 974	6 497	4 192	5 210	2 696	4 912	6 395
France	9 853	4 399	4 248	6 943	5 058	5 510	4 555	7 773	8 820	11 503
Ireland	901	1 406	1 679	689	680	785	811	672	1 120	931
Italia	8 581	4 711	4 642	5 686	5 702	5 464	5 070	5 809	7 474	10 617
Nederland	93 194	41 833	33 690	44 177	38 171	32 644	35 241	31 382	33 241	48 763
Portugal	1 195	800	210	354	138	232	81	189	348	290
United Kingdom	109 981	42 095	44 377	48 243	37 474	35 130	38 778	36 367	43 574	45 216
EUR 12 (intra + extra)	362 734	170 017	136 285	171 607	146 785	117 026	129 830	117 677	139 553	171 099
INTRA-COMMUNITY										INTRA-COMMUNAUTAIRE
BLEU / UEBL	4 582	2 747	2 094	883	1 196	896	1 435	1 031	3 765	5 019
Danmark	318	273	1 129	2 491	2 127	1 673	2 837	3 910	3 525	3 869
Deutschland	17 897	9 596	5 050	7 877	3 183	4 289	7 352	13 114	5 542	5 123
Ellada	28	98	160	47	43	147	101	112	226	460
España	139	2 386	1 296	510	1 214	786	1 093	889	2 032	3 654
France	1 352	1 052	579	752	1 606	1 757	1 707	3 895	4 130	5 428
Ireland	896	1 402	1 678	688	680	696	616	617	971	912
Italia	7 005	4 227	4 335	5 347	5 458	4 995	4 470	5 101	6 440	8 193
Nederland	3 609	2 288	992	2 805	1 206	2 709	1 587	5 079	3 329	5 840
Portugal	5	786	86	343	135	228	76	83	58	216
United Kingdom	6 197	3 386	4 179	4 544	4 540	4 131	8 508	7 389	7 959	9 984
EUR 12	42 028	28 241	21 578	26 287	21 388	22 307	29 782	41 220	37 977	48 697
EXTRA-COMMUNITY										EXTRA-COMMUNAUTAIRE
BLEU / UEBL	17 047	7 232	5 577	7 444	6 628	4 029	2 717	2 989	2 413	4 749
Danmark	1 240	851	4 023	3 650	3 189	3 788	4 279	4 250	7 751	6 583
Deutschland	91 793	43 398	24 507	34 138	36 684	18 236	21 360	7 377	16 834	21 580
Ellada	26	17	14	11	15	11	3	6	8	2
España	5 959	8 175	3 589	8 464	5 283	3 406	4 117	1 807	2 880	2 742
France	8 501	3 347	3 669	6 191	3 452	3 753	2 848	3 878	4 690	6 075
Ireland	5	4	1	1	-	89	195	55	149	19
Italia	1 576	484	307	339	244	469	600	708	1 034	2 424
Nederland	89 585	39 545	32 698	41 372	36 965	29 935	33 654	26 303	29 912	42 923
Portugal	1 190	14	124	11	3	4	5	106	290	75
United Kingdom	103 784	38 709	40 198	43 699	32 934	30 999	30 270	28 978	35 615	35 232
EUR 12	320 706	141 776	114 707	145 320	125 397	94 719	100 048	76 457	101 576	122 402

From 1991 the data for the Federal Republic of Germany refer to Germany as constituted after 3.10.1990

A partir de 1991, les données pour la République Fédérale d'Allemagne se réfèrent au territoire allemand après le 3.10.1990

FOREIGN TRADE

COMMERCE EXTERIEUR

Fish oils

Huiles de poissons

Imports

Importations

tonnes product weight

tonnes poids du produit

	1985	1986	1987	1988	1989	1990	1991	1992	1993	1994
TOTAL										TOTAL
BLEU / UEBl	48 121	32 011	35 345	25 632	29 131	23 267	16 635	13 938	15 925	26 790
Danmark	2 792	2 331	22 172	20 982	18 449	20 620	16 527	18 382	34 709	23 262
Deutschland	278 103	192 752	148 075	137 125	193 904	106 264	111 192	68 131	71 556	89 632
Ellada	57	83	121	106	83	312	205	221	453	843
España	7 261	32 689	19 015	26 375	26 547	17 237	18 016	8 310	14 693	17 943
France	22 102	13 260	18 378	22 933	19 918	21 490	14 659	24 917	24 846	28 957
Ireland	1 238	1 287	1 773	497	732	910	1 413	1 402	2 464	1 701
Italia	16 407	10 178	13 307	13 068	14 070	14 486	11 955	13 714	15 501	21 932
Nederland	234 351	166 860	183 072	159 865	171 701	177 125	148 069	116 907	110 619	181 753
Portugal	2 006	2 200	669	618	365	583	87	318	415	504
United Kingdom	264 920	169 685	204 031	162 437	176 089	160 270	139 968	121 154	130 934	477 416
EUR 12 (intra + extra)	877 358	623 336	645 958	569 638	650 989	542 564	478 726	387 394	422 115	870 733
INTRA-COMMUNITY										INTRA-COMMUNAUTAIRE
BLEU / UEBl	9 386	7 151	6 332	1 764	3 482	2 765	5 551	3 285	8 229	11 355
Danmark	442	513	4 904	8 249	8 393	5 880	6 045	3 279	11 062	2 360
Deutschland	42 994	33 389	22 288	22 704	8 778	16 527	27 234	44 855	16 046	14 357
Ellada	32	70	110	93	72	306	202	217	450	842
España	119	1 921	4 105	1 524	4 687	2 285	2 825	2 192	3 987	8 824
France	3 038	4 582	2 207	1 928	6 233	6 987	4 994	12 236	11 113	13 984
Ireland	1 234	1 284	1 773	497	732	835	1 126	1 371	1 863	1 692
Italia	13 161	9 327	12 963	12 679	13 785	12 992	10 512	12 142	13 670	17 559
Nederland	9 063	10 142	3 078	7 665	2 908	11 418	5 812	18 455	10 219	22 411
Portugal	1	2 185	211	616	363	580	83	94	130	434
United Kingdom	13 511	12 389	14 602	11 912	12 384	13 688	28 791	25 764	21 920	367 330
EUR 12	92 981	82 953	72 573	69 631	61 817	74 263	93 175	123 890	98 689	461 148
EXTRA-COMMUNITY										EXTRA-COMMUNAUTAIRE
BLEU / UEBl	38 735	24 860	29 013	23 868	25 649	20 502	11 084	10 653	7 696	15 435
Danmark	2 350	1 818	17 268	12 733	10 056	14 740	10 482	15 103	23 647	20 902
Deutschland	235 109	159 363	125 787	114 421	185 126	89 737	83 958	23 276	55 510	75 275
Ellada	25	13	11	13	11	6	3	4	3	1
España	7 142	30 768	14 910	24 851	21 860	14 952	15 191	6 118	10 706	9 119
France	19 064	8 678	16 171	21 005	13 685	14 503	9 665	12 681	13 733	14 973
Ireland	4	3	-	-	-	75	287	31	601	9
Italia	3 246	851	344	389	285	1 494	1 443	1 572	1 831	4 373
Nederland	225 288	156 718	179 994	152 200	168 793	165 707	142 257	98 452	100 400	159 342
Portugal	2 005	15	458	2	2	3	4	224	285	70
United Kingdom	251 409	157 296	189 429	150 525	163 705	146 582	111 177	95 390	109 014	110 086
EUR 12	784 377	540 383	573 385	500 007	589 172	468 301	385 551	263 504	323 426	409 585

From 1991 the data for the Federal Republic of Germany refer to Germany as constituted after 3 10 1990

A partir de 1991, les données pour la République Fédérale d'Allemagne se réfèrent au territoire allemand après le 3 10 1990

FOREIGN TRADE

COMMERCE EXTERIEUR

Fish oils

Huiles de poissons

Exports

Exportations

1000 ECU

1000 ECU

	1985	1986	1987	1988	1989	1990	1991	1992	1993	1994
TOTAL										TOTAL
BLEU / UEBL	265	261	867	718	501	272	183	164	411	383
Danmark	24 086	12 915	7 410	9 489	2 507	7 992	19 904	25 559	20 378	28 534
Deutschland	1 279	1 118	1 366	3 209	3 751	2 477	2 874	3 162	1 948	2 221
Ellada	-	-	-	-	-	-	-	-	-	-
España	6 121	5 004	2 229	2 443	2 113	2 936	4 217	5 267	4 653	4 623
France	4 607	3 837	3 562	5 797	4 980	4 512	3 938	5 848	8 663	9 329
Ireland	746	890	611	774	628	575	595	683	232	204
Italia	19	13	49	181	143	146	277	277	689	156
Nederland	9 504	8 921	12 041	11 254	10 219	8 242	7 010	6 302	7 609	12 025
Portugal	8 246	3 057	1 255	1 967	2 217	5 062	6 509	12 559	6 697	4 206
United Kingdom	3 798	4 451	4 854	2 395	2 350	2 894	2 295	5 038	8 296	8 092
EUR 12 (intra + extra)	58 671	40 467	34 244	38 227	29 409	35 108	47 802	64 859	59 576	69 773
INTRA-COMMUNITY										INTRA-COMMUNAUTAIRE
BLEU / UEBL	169	122	552	441	296	238	140	150	355	327
Danmark	21 253	9 834	5 434	3 392	1 942	5 558	13 398	19 910	11 903	20 480
Deutschland	686	604	923	2 197	2 596	1 562	2 192	2 407	1 126	1 036
Ellada	-	-	-	-	-	-	-	-	-	-
España	38	1 138	575	514	247	364	78	317	516	825
France	4 397	3 375	3 199	5 253	4 466	4 088	3 562	5 396	7 819	7 696
Ireland	739	842	583	774	628	575	595	683	169	133
Italia	19	13	23	165	121	111	277	251	644	141
Nederland	4 525	3 658	6 432	6 016	5 438	4 672	3 751	3 349	4 082	4 684
Portugal	22	2 067	908	996	541	411	463	284	262	233
United Kingdom	1 983	1 571	1 492	543	989	1 842	1 025	2 110	5 512	5 671
EUR 12	33 831	23 224	20 121	20 291	17 264	19 421	25 481	34 857	32 388	41 227
EXTRA-COMMUNITY										EXTRA-COMMUNAUTAIRE
BLEU / UEBL	96	139	315	277	205	34	43	14	56	55
Danmark	2 833	3 081	1 976	6 097	565	2 434	6 506	5 649	8 475	8 055
Deutschland	593	514	443	1 012	1 155	915	682	755	822	1 185
Ellada	-	-	-	-	-	-	-	-	-	-
España	6 083	3 866	1 654	1 929	1 866	2 572	4 139	4 950	4 137	3 798
France	210	462	363	544	514	424	376	452	844	1 633
Ireland	7	48	28	-	-	-	-	-	63	71
Italia	-	-	26	16	22	35	-	26	45	15
Nederland	4 979	5 263	5 609	5 238	4 781	3 570	3 259	2 953	3 527	7 341
Portugal	8 224	990	347	971	1 676	4 651	6 046	12 275	6 435	3 973
United Kingdom	1 815	2 880	3 362	1 852	1 361	1 052	1 270	2 928	2 784	2 420
EUR 12	24 840	17 243	14 123	17 936	12 145	15 687	22 321	30 002	27 188	28 547

From 1991 the data for the Federal Republic of Germany refer to Germany as constituted after 3.10.1990

A partir de 1991, les données pour la République Fédérale d'Allemagne se réfèrent au territoire allemand après le 3.10.1990

FOREIGN TRADE

COMMERCE EXTERIEUR

Fish oils

Huiles de poissons

Exports

Exportations

tonnes product weight

tonnes poids du produit

	1985	1986	1987	1988	1989	1990	1991	1992	1993	1994
TOTAL										TOTAL
BLEU / UEBl	412	309	903	644	996	636	412	341	928	660
Danmark	61 059	63 491	39 645	30 875	9 285	38 609	77 728	94 047	71 443	106 971
Deutschland	2 089	2 665	2 785	5 394	11 285	5 881	7 403	8 699	3 462	3 920
Ellada	-	-	-	-	-	-	-	1	-	-
España	1 572	3 694	1 729	1 643	1 182	1 464	817	1 189	1 850	2 494
France	8 813	8 467	9 848	14 363	13 854	14 138	11 125	15 430	20 988	21 535
Ireland	2 178	4 136	4 419	4 634	3 839	3 289	3 774	4 564	1 114	532
Italia	26	44	8	418	531	363	654	317	302	67
Nederland	16 048	18 053	36 118	22 849	19 269	16 546	13 776	12 914	17 919	25 981
Portugal	3 085	1 972	2 372	2 998	1 869	1 410	3 338	3 133	2 223	1 541
United Kingdom	4 081	5 298	4 844	1 636	1 229	6 595	2 218	8 803	11 158	12 304
EUR 12 (intra + extra)	99 363	108 129	102 671	85 454	63 339	88 931	121 245	149 438	131 387	176 005
INTRA-COMMUNITY										INTRA-COMMUNAUTAIRE
BLEU / UEBl	332	170	612	418	861	609	379	331	876	584
Danmark	53 496	46 005	29 473	11 018	7 344	27 281	53 336	72 554	44 728	79 728
Deutschland	1 266	1 890	2 448	4 824	10 377	5 110	6 713	7 875	2 352	2 124
Ellada	-	-	-	-	-	-	-	-	-	-
España	59	3 033	1 199	983	599	977	166	384	1 071	1 465
France	8 574	7 884	9 371	13 578	13 061	13 355	10 619	14 732	19 801	18 904
Ireland	2 174	4 091	4 219	4 634	3 839	3 289	3 774	4 564	739	511
Italia	26	44	6	407	508	333	654	315	242	61
Nederland	8 675	8 255	24 840	14 056	11 711	10 658	8 129	7 989	11 143	10 820
Portugal	61	1 831	2 259	2 652	1 437	459	2 079	944	1 191	819
United Kingdom	3 215	3 562	3 550	562	555	5 888	882	3 313	10 262	9 837
EUR 12	77 878	76 765	77 977	53 132	50 292	67 959	86 731	113 001	92 405	124 853
EXTRA-COMMUNITY										EXTRA-COMMUNAUTAIRE
BLEU / UEBl	80	139	291	226	135	27	33	10	52	76
Danmark	7 563	17 486	10 172	19 857	1 941	11 328	24 392	21 493	26 715	27 243
Deutschland	823	775	337	570	908	771	690	824	1 110	1 796
Ellada	-	-	-	-	-	-	-	1	-	-
España	1 513	661	530	660	583	487	651	805	779	1 029
France	239	583	477	785	793	783	506	698	1 187	2 631
Ireland	4	45	200	-	-	-	-	-	375	21
Italia	-	-	2	11	23	30	-	2	60	6
Nederland	7 373	9 798	11 278	8 793	7 558	5 888	5 647	4 925	6 776	15 161
Portugal	3 024	141	113	346	432	951	1 259	2 189	1 032	722
United Kingdom	866	1 736	1 294	1 074	674	707	1 336	5 490	896	2 467
EUR 12	21 485	31 364	24 694	32 322	13 047	20 972	34 514	36 437	38 982	51 152

From 1991 the data for the Federal Republic of Germany refer to Germany as constituted after 3 10 1990

A partir de 1991, les données pour la République Fédérale d'Allemagne se réfèrent au territoire allemand après le 3 10 1990

FOREIGN TRADE

COMMERCE EXTERIEUR

Fish oils

Huiles de poissons

Balance of trade

Solde commercial

1000 ECU

1000 ECU

	1985	1986	1987	1988	1989	1990	1991	1992	1993	1994
TOTAL										TOTAL
BLEU / UEBL	-21 364	-9 718	-6 804	-7 609	-7 323	-4 653	-3 969	-3 856	-5 767	-9 385
Danmark	22 528	11 791	2 258	3 348	-2 809	2 531	12 788	17 399	9 102	18 082
Deutschland	-108 411	-51 876	-28 191	-38 806	-36 116	-20 048	-25 838	-17 329	-20 428	-24 482
Ellada	-54	-115	-174	-58	-58	-158	-104	-118	-234	-462
España	23	-5 557	-2 656	-6 531	-4 384	-1 256	-993	2 571	-259	-1 772
France	-5 246	-562	-686	-1 146	-78	-998	-617	-1 925	-157	-2 174
Ireland	-155	-516	-1 068	85	-52	-210	-216	11	-888	-727
Italia	-8 562	-4 698	-4 593	-5 505	-5 559	-5 318	-4 793	-5 532	-6 785	-10 460
Nederland	-83 690	-32 912	-21 649	-32 923	-27 952	-24 402	-28 231	-25 080	-25 632	-36 738
Portugal	7 051	2 257	1 045	1 613	2 079	4 830	6 428	12 370	6 349	3 916
United Kingdom	-106 183	-37 644	-39 523	-45 848	-35 124	-32 236	-36 483	-31 329	-35 278	-37 124
EUR 12 (intra + extra)	-304 063	-129 550	-102 041	-133 380	-117 376	-81 918	-82 028	-52 818	-79 977	-101 326
INTRA-COMMUNITY										INTRA-COMMUNAUTAIRE
BLEU / UEBL	-4 413	-2 625	-1 542	-442	-900	-658	-1 295	-881	-3 410	-4 691
Danmark	20 935	9 561	4 305	901	-185	3 885	10 561	16 000	8 378	16 611
Deutschland	-17 211	-8 992	-4 127	-5 680	-587	-2 727	-5 160	-10 707	-4 416	-4 088
Ellada	-28	-98	-160	-47	-43	-147	-101	-112	-226	-460
España	-101	-1 248	-721	4	-967	-422	-1 015	-572	-1 516	-2 828
France	3 045	2 323	2 620	4 501	2 860	2 331	1 855	1 501	3 689	2 268
Ireland	-157	-560	-1 095	86	-52	-121	-21	66	-802	-779
Italia	-6 986	-4 214	-4 312	-5 182	-5 337	-4 884	-4 193	-4 850	-5 796	-8 052
Nederland	916	1 370	5 440	3 211	4 232	1 963	2 164	-1 730	753	-1 156
Portugal	17	1 281	822	653	406	183	387	201	204	17
United Kingdom	-4 214	-1 815	-2 687	-4 001	-3 551	-2 289	-7 483	-5 279	-2 447	-4 312
EUR 12	-8 197	-5 017	-1 457	-5 996	-4 124	-2 886	-4 301	-6 363	-5 589	-7 470
EXTRA-COMMUNITY										EXTRA-COMMUNAUTAIRE
BLEU / UEBL	-16 951	-7 093	-5 262	-7 167	-6 423	-3 995	-2 674	-2 975	-2 357	-4 693
Danmark	1 593	2 230	-2 047	2 447	-2 624	-1 354	2 227	1 399	724	1 471
Deutschland	-91 200	-42 884	-24 064	-33 126	-35 529	-17 321	-20 678	-6 622	-16 012	-20 394
Ellada	-26	-17	-14	-11	-15	-11	-3	-6	-8	-2
España	124	-4 309	-1 935	-6 535	-3 417	-834	22	3 143	1 257	1 056
France	-8 291	-2 885	-3 306	-5 647	-2 938	-3 329	-2 472	-3 426	-3 846	-4 442
Ireland	2	44	27	-1	-	-89	-195	-55	-86	52
Italia	-1 576	-484	-281	-323	-222	-434	-600	-682	-989	-2 409
Nederland	-84 606	-34 282	-27 089	-36 134	-32 184	-26 365	-30 395	-23 350	-26 385	-35 582
Portugal	7 034	976	223	960	1 673	4 647	6 041	12 169	6 145	3 899
United Kingdom	-101 969	-35 829	-36 836	-41 847	-31 573	-29 947	-29 000	-26 050	-32 831	-32 812
EUR 12	-295 866	-124 533	-100 584	-127 384	-113 252	-79 032	-77 727	-46 455	-74 388	-93 855

From 1991 the data for the Federal Republic of Germany refer to Germany as constituted after 3.10.1990

A partir de 1991, les données pour la République Fédérale d'Allemagne se réfèrent au territoire allemand après le 3.10.1990

FOREIGN TRADE

Fish oils

Balance of trade

tonnes product weight

COMMERCE EXTERIEUR

Huiles de poissons

Solde commercial

tonnes poids du produit

	1985	1986	1987	1988	1989	1990	1991	1992	1993	1994
TOTAL										TOTAL
BLEU / UEBL	-47 709	-31 702	-34 442	-24 988	-28 135	-22 631	-16 223	-13 597	-14 997	-26 130
Danmark	58 267	61 160	17 473	9 893	-9 164	17 989	61 201	75 665	36 734	83 709
Deutschland	-276 014	-190 087	-145 290	-131 731	-182 619	-100 383	-103 789	-59 432	-68 094	-85 712
Ellada	-57	-83	-121	-106	-83	-312	-205	-220	-453	-843
España	-5 689	-28 995	-17 286	-24 732	-25 365	-15 773	-17 199	-7 121	-12 843	-15 449
France	-13 289	-4 793	-8 530	-8 570	-6 064	-7 352	-3 534	-9 487	-3 858	-7 422
Ireland	940	2 849	2 646	4 137	3 107	2 379	2 361	3 162	-1 350	-1 169
Italia	-16 381	-10 134	-13 299	-12 650	-13 539	-14 123	-11 301	-13 397	-15 199	-21 865
Nederland	-218 303	-148 807	-146 954	-137 016	-152 432	-160 579	-134 293	-103 993	-92 700	-155 772
Portugal	1 079	-228	1 703	2 380	1 504	827	3 251	2 815	1 808	1 037
United Kingdom	-260 839	-164 387	-199 187	-160 801	-174 860	-153 675	-137 750	-112 351	-119 776	-465 112
EUR 12 (intra + extra)	-777 995	-515 207	-543 287	-484 184	-587 650	-453 633	-357 481	-237 956	-290 728	-694 728
INTRA-COMMUNITY										INTRA-COMMUNAUTAIRE
BLEU / UEBL	-9 054	-6 981	-5 720	-1 346	-2 621	-2 156	-5 172	-2 954	-7 353	-10 771
Danmark	53 054	45 492	24 569	2 769	-1 049	21 401	47 291	69 275	33 666	77 368
Deutschland	-41 728	-31 499	-19 840	-17 880	1 599	-11 417	-20 521	-36 980	-13 694	-12 233
Ellada	-32	-70	-110	-93	-72	-306	-202	-217	-450	-842
España	-60	1 112	-2 906	-541	-4 088	-1 308	-2 659	-1 808	-2 916	-7 359
France	5 536	3 302	7 164	11 650	6 828	6 368	5 625	2 496	8 688	4 920
Ireland	940	2 807	2 446	4 137	3 107	2 454	2 648	3 193	-1 124	-1 181
Italia	-13 135	-9 283	-12 957	-12 272	-13 277	-12 659	-9 858	-11 827	-13 428	-17 498
Nederland	-388	-1 887	21 762	6 391	8 803	-760	2 317	-10 466	924	-11 591
Portugal	60	-354	2 048	2 036	1 074	-121	1 996	850	1 061	385
United Kingdom	-10 296	-8 827	-11 052	-11 350	-11 829	-7 800	-27 909	-22 451	-11 658	-357 493
EUR 12	-15 103	-6 188	5 404	-16 499	-11 525	-6 304	-6 444	-10 889	-6 284	-336 295
EXTRA-COMMUNITY										EXTRA-COMMUNAUTAIRE
BLEU / UEBL	-38 655	-24 721	-28 722	-23 642	-25 514	-20 475	-11 051	-10 643	-7 644	-15 359
Danmark	5 213	15 668	-7 096	7 124	-8 115	-3 412	13 910	6 390	3 068	6 341
Deutschland	-234 286	-158 588	-125 450	-113 851	-184 218	-88 966	-83 268	-22 452	-54 400	-73 479
Ellada	-25	-13	-11	-13	-11	-6	-3	-3	-3	-1
España	-5 629	-30 107	-14 380	-24 191	-21 277	-14 465	-14 540	-5 313	-9 927	-8 090
France	-18 825	-8 095	-15 694	-20 220	-12 892	-13 720	-9 159	-11 983	-12 546	-12 342
Ireland	-	42	200	-	-	-75	-287	-31	-226	12
Italia	-3 246	-851	-342	-378	-262	-1 464	-1 443	-1 570	-1 771	-4 367
Nederland	-217 915	-146 920	-168 716	-143 407	-161 235	-159 819	-136 610	-93 527	-93 624	-144 181
Portugal	1 019	126	-345	344	430	948	1 255	1 965	747	652
United Kingdom	-250 543	-155 560	-188 135	-149 451	-163 031	-145 875	-109 841	-89 900	-108 118	-107 619
EUR 12	-762 892	-509 019	-548 691	-467 685	-576 125	-447 329	-351 037	-227 067	-284 444	-358 433

From 1991 the data for the Federal Republic of Germany refer to Germany as constituted after 3 10 1990

A partir de 1991, les données pour la République Fédérale d'Allemagne se réfèrent au territoire allemand après le 3 10 1990

FOREIGN TRADE

COMMERCE EXTERIEUR

All products (except meal and oil)

Tous produits sauf huiles et farines

Imports

Importations

1000 ECU

1000 ECU

	1985	1986	1987	1988	1989	1990	1991	1992	1993	1994
TOTAL										TOTAL
BLEU / UEBL	356 958	406 843	437 255	469 067	518 452	568 024	605 686	616 386	609 261	713 166
Danmark	478 231	598 745	724 236	711 877	788 773	875 635	938 808	892 395	894 279	1 158 421
Deutschland	814 573	928 348	949 510	1 023 507	1 124 398	1 353 719	1 595 358	1 580 199	1 518 321	1 843 162
Ellada	96 037	110 320	123 316	111 068	154 430	150 763	141 571	133 511	130 325	141 551
España	478 546	798 266	1 009 913	1 339 753	1 551 925	1 770 374	2 021 905	2 174 017	1 996 125	2 169 041
France	1 351 889	1 537 757	1 759 736	1 895 293	2 011 872	2 228 072	2 374 178	2 271 564	2 167 988	2 340 197
Ireland	45 441	45 135	46 381	50 839	51 520	68 817	67 915	63 916	54 194	52 555
Italia	1 236 444	1 243 548	1 498 268	1 572 484	1 752 819	1 887 781	2 120 571	1 983 830	1 782 189	1 844 657
Nederland	279 902	321 371	391 648	437 516	510 801	575 939	711 732	735 274	593 435	801 160
Portugal	260 424	256 102	367 941	384 054	353 459	475 213	611 471	565 425	532 189	592 575
United Kingdom	1 024 419	1 101 175	1 058 547	1 193 669	1 310 127	1 343 068	1 394 199	1 321 720	1 243 031	1 371 103
EUR 12 (intra + extra)	6 422 864	7 347 610	8 366 751	9 189 127	10 128 580	11 297 410	12 583 390	12 338 240	11 521 337	13 027 590
INTRA-COMMUNITY										INTRA-COMMUNAUTAIRE
BLEU / UEBL	239 535	283 745	301 779	316 614	352 815	382 277	401 096	407 518	390 673	425 250
Danmark	51 907	75 340	87 575	74 627	74 740	83 326	98 827	67 117	65 970	67 991
Deutschland	443 216	528 554	515 882	539 398	585 716	707 420	815 462	813 421	641 690	762 380
Ellada	32 705	40 913	39 766	30 892	46 085	49 629	48 021	55 946	58 415	62 091
España	207 916	312 080	397 507	474 912	590 234	662 830	759 390	789 295	882 830	923 556
France	563 360	665 247	742 721	792 466	890 929	976 054	1 040 883	999 840	1 032 066	1 350 170
Ireland	41 752	41 138	40 234	45 397	45 629	62 212	62 233	59 089	51 236	48 572
Italia	481 801	647 250	784 351	824 467	926 595	1 034 807	1 138 762	1 056 745	1 072 168	1 157 596
Nederland	186 652	216 762	259 095	267 018	300 864	318 411	385 982	387 859	271 175	349 181
Portugal	8 219	78 686	104 661	102 167	117 776	187 214	204 504	170 335	199 426	248 361
United Kingdom	294 960	312 312	308 597	333 168	375 853	381 471	375 108	333 566	255 721	288 340
EUR 12	2 552 023	3 202 027	3 582 168	3 801 126	4 307 236	4 845 651	5 330 268	5 140 731	4 921 370	5 683 488
EXTRA-COMMUNITY										EXTRA-COMMUNAUTAIRE
BLEU / UEBL	117 423	123 098	135 476	152 453	165 637	185 747	204 590	208 868	218 588	287 916
Danmark	426 324	523 405	636 661	637 250	714 033	792 309	839 981	825 278	828 309	1 090 430
Deutschland	371 357	399 794	433 628	484 109	538 682	646 299	779 896	766 778	876 631	1 080 782
Ellada	63 332	69 407	83 550	80 176	108 345	101 134	93 550	77 565	71 910	79 460
España	270 630	486 186	612 406	864 841	961 691	1 107 544	1 262 515	1 384 722	1 113 295	1 245 486
France	788 529	872 510	1 017 015	1 102 827	1 120 943	1 252 018	1 333 295	1 271 724	1 135 922	990 027
Ireland	3 689	3 997	6 147	5 442	5 891	6 605	5 682	4 827	2 958	3 983
Italia	754 643	596 298	713 917	748 017	826 224	852 974	981 809	927 085	710 021	687 061
Nederland	93 250	104 609	132 553	170 498	209 937	257 528	325 750	347 415	322 260	451 979
Portugal	252 205	177 416	263 280	281 887	235 683	287 999	406 967	395 090	332 763	344 213
United Kingdom	729 459	788 863	749 950	860 501	934 274	961 597	1 019 091	988 154	987 310	1 082 764
EUR 12	3 870 841	4 145 583	4 784 583	5 388 001	5 821 340	6 451 754	7 253 126	7 197 506	6 599 967	7 344 102

From 1991 the data for the Federal Republic of Germany refer to Germany as constituted after 3.10.1990

A partir de 1991, les données pour la République Fédérale d'Allemagne se réfèrent au territoire allemand après le 3.10.1990

FOREIGN TRADE

COMMERCE EXTERIEUR

All products (except meal and oil)

Tous produits sauf huiles et farines

Imports

Importations

tonnes product weight

tonnes poids du produit

	1985	1986	1987	1988	1989	1990	1991	1992	1993	1994
TOTAL										TOTAL
BLEU / UEBl	127 630	130 996	138 511	142 332	152 887	169 205	162 595	171 952	165 425	187 225
Danmark	293 383	332 917	361 520	355 556	402 499	445 631	468 938	435 798	426 606	527 902
Deutschland	432 324	475 984	433 145	473 219	527 393	614 792	669 205	683 702	640 917	733 811
Ellada	45 316	60 287	65 219	51 858	68 280	64 174	63 954	58 350	57 661	61 460
España	304 744	350 177	430 601	618 391	606 034	704 369	704 111	758 899	764 702	837 948
France	485 649	535 390	595 488	633 424	680 943	754 408	759 705	769 598	717 153	752 215
Ireland	24 393	24 020	40 714	40 979	27 421	43 150	34 910	37 175	22 351	22 771
Italia	463 142	435 089	516 650	515 480	565 311	587 105	627 137	597 793	577 632	579 492
Nederland	197 276	198 731	228 559	283 430	301 264	354 553	437 493	505 980	324 983	467 511
Portugal	139 477	140 928	176 454	191 864	181 258	218 025	256 619	240 110	247 316	280 715
United Kingdom	384 514	412 311	412 403	443 727	481 188	490 630	479 948	473 505	442 789	488 065
EUR 12 (intra + extra)	2 897 848	3 096 830	3 399 264	3 750 260	3 994 478	4 446 042	4 664 615	4 732 862	4 387 535	4 939 115
INTRA-COMMUNITY										INTRA-COMMUNAUTAIRE
BLEU / UEBl	98 141	98 778	100 832	103 924	112 576	116 663	110 611	111 555	110 126	116 537
Danmark	61 037	73 823	67 500	64 086	60 077	53 226	59 862	44 472	39 194	40 454
Deutschland	267 155	282 102	234 524	245 922	264 370	314 604	352 989	351 807	272 170	309 150
Ellada	14 509	18 789	21 900	13 432	17 836	17 361	17 153	19 217	20 978	22 093
España	165 955	115 169	146 766	180 704	190 733	200 478	221 597	239 436	296 011	307 495
France	245 018	276 299	293 476	304 971	340 637	351 571	358 005	366 245	362 233	446 476
Ireland	23 343	22 825	38 883	39 450	25 365	41 306	33 015	35 218	21 263	21 214
Italia	131 709	190 511	206 257	226 603	245 806	254 954	262 719	256 111	309 745	323 668
Nederland	171 708	166 221	184 282	225 472	225 369	252 162	305 214	361 243	194 840	297 428
Portugal	3 905	58 134	74 295	69 019	72 081	90 926	95 227	82 291	105 291	134 422
United Kingdom	134 030	131 673	132 519	132 448	146 847	138 675	129 242	110 719	89 075	107 648
EUR 12	1 316 510	1 434 324	1 501 234	1 606 031	1 701 697	1 831 926	1 945 634	1 978 314	1 820 926	2 126 585
EXTRA-COMMUNITY										EXTRA-COMMUNAUTAIRE
BLEU / UEBl	29 489	32 218	37 679	38 408	40 311	52 542	51 984	60 397	55 299	70 688
Danmark	232 346	259 094	294 020	291 470	342 422	392 405	409 076	391 326	387 412	487 448
Deutschland	165 169	193 882	198 621	227 297	263 023	300 188	316 216	331 895	368 747	424 661
Ellada	30 807	41 498	43 319	38 426	50 444	46 813	46 801	39 133	36 683	39 367
España	138 789	235 008	283 835	437 687	415 301	503 891	482 514	519 463	468 691	530 453
France	240 631	259 091	302 012	328 453	340 306	402 837	401 700	403 353	354 920	305 739
Ireland	1 050	1 195	1 831	1 529	2 056	1 844	1 895	1 957	1 088	1 557
Italia	331 433	244 578	310 393	288 877	319 505	332 151	364 418	341 682	267 887	255 824
Nederland	25 568	32 510	44 277	57 958	75 895	102 391	132 279	144 737	130 143	170 083
Portugal	135 572	82 794	102 159	122 845	109 177	127 099	161 392	157 819	142 025	146 293
United Kingdom	250 484	280 638	279 884	311 279	334 341	351 955	350 706	362 786	353 714	380 417
EUR 12	1 581 338	1 662 506	1 898 030	2 144 229	2 292 781	2 614 116	2 718 981	2 754 548	2 566 609	2 812 530

From 1991 the data for the Federal Republic of Germany refer to Germany as constituted after 3 10 1990

A partir de 1991, les données pour la République Fédérale d'Allemagne se réfèrent au territoire allemand après le 3 10 1990

FOREIGN TRADE

COMMERCE EXTERIEUR

All products (except meal and oil)

Tous produits sauf huiles et farines

Exports

Exportations

1000 ECU

1000 ECU

	1985	1986	1987	1988	1989	1990	1991	1992	1993	1994
TOTAL										TOTAL
BLEU / UEBL	100 662	125 932	142 671	145 700	164 791	176 161	181 949	166 691	197 328	266 174
Danmark	1 114 304	1 289 066	1 426 966	1 351 545	1 449 588	1 607 691	1 715 194	1 627 803	1 686 434	1 833 820
Deutschland	254 424	270 941	296 742	301 834	350 421	366 072	461 191	434 534	454 571	518 846
Ellada	43 082	49 189	72 661	51 455	80 375	66 433	70 489	86 605	111 239	132 537
España	295 660	421 117	342 900	443 839	460 106	521 647	555 632	508 686	617 736	811 619
France	476 548	515 127	573 652	622 740	711 910	746 426	758 090	739 840	708 682	748 943
Ireland	131 160	128 730	159 806	176 379	187 686	198 512	228 124	231 244	212 777	230 684
Italia	162 329	158 122	133 192	148 380	180 384	176 665	190 553	188 018	214 512	241 328
Nederland	698 421	768 910	824 343	801 921	927 788	1 013 821	1 065 298	1 055 990	1 051 132	1 147 081
Portugal	128 196	142 781	132 825	146 857	200 975	215 200	225 494	185 862	170 779	197 618
United Kingdom	437 920	478 763	574 830	574 988	662 778	703 310	815 044	762 744	731 983	870 730
EUR 12 (intra + extra)	3 842 706	4 348 678	4 680 588	4 765 638	5 376 802	5 791 938	6 267 058	5 988 017	6 157 173	6 999 380
INTRA-COMMUNITY										INTRA-COMMUNAUTAIRE
BLEU / UEBL	89 861	115 023	133 655	137 443	156 382	167 936	175 198	160 229	186 222	251 916
Danmark	750 937	923 152	1 003 971	975 405	1 079 498	1 257 175	1 318 311	1 276 735	1 397 410	1 524 867
Deutschland	185 132	201 464	221 272	229 099	274 380	290 715	333 175	316 709	337 806	383 281
Ellada	33 180	43 208	62 722	43 395	66 227	58 601	66 908	80 165	103 952	120 182
España	134 221	187 947	223 531	270 910	286 703	338 640	367 945	323 764	419 728	540 651
France	269 546	397 234	442 379	503 648	571 200	618 848	625 733	609 953	550 095	547 946
Ireland	82 454	99 017	108 504	127 225	144 121	153 575	185 532	191 400	168 845	178 329
Italia	91 541	127 010	105 991	113 777	135 257	135 029	150 489	150 852	165 916	179 566
Nederland	497 454	589 628	630 116	627 830	730 112	797 999	848 712	827 669	807 569	899 867
Portugal	60 509	84 746	78 317	89 086	138 877	163 649	177 100	147 092	123 352	154 303
United Kingdom	262 586	349 774	456 071	476 297	541 699	603 431	710 522	667 220	631 352	761 476
EUR 12	2 457 421	3 118 203	3 466 529	3 594 115	4 124 456	4 585 598	4 959 625	4 751 788	4 892 247	5 542 385
EXTRA-COMMUNITY										EXTRA-COMMUNAUTAIRE
BLEU / UEBL	10 801	10 909	9 016	8 257	8 409	8 225	6 751	6 462	11 106	14 258
Danmark	363 367	365 914	422 995	376 140	370 090	350 516	396 883	351 068	289 024	308 953
Deutschland	69 292	69 477	75 470	72 735	76 041	75 357	128 016	117 825	116 765	135 565
Ellada	9 902	5 981	9 939	8 060	14 148	7 832	3 581	6 440	7 287	12 355
España	161 439	233 170	119 369	172 929	173 403	183 007	187 687	184 922	198 008	270 968
France	207 002	117 893	131 273	119 092	140 710	127 578	132 357	129 887	158 587	200 997
Ireland	48 706	29 713	51 302	49 154	43 565	44 937	42 592	39 844	43 932	52 354
Italia	70 788	31 112	27 201	34 603	45 127	41 636	40 064	37 166	48 596	61 762
Nederland	200 967	179 282	194 227	174 091	197 676	215 822	216 586	228 321	243 563	247 214
Portugal	67 687	58 035	54 508	57 771	62 098	51 551	48 394	38 770	47 427	43 314
United Kingdom	175 334	128 989	118 759	98 691	121 079	99 879	104 522	95 524	100 631	109 253
EUR 12	1 385 285	1 230 475	1 214 059	1 171 523	1 252 346	1 206 340	1 307 433	1 236 229	1 264 926	1 456 995

From 1991 the data for the Federal Republic of Germany refer to Germany as constituted after 3.10.1990

A partir de 1991, les données pour la République Fédérale d'Allemagne se réfèrent au territoire allemand après le 3.10.1990

FOREIGN TRADE

COMMERCE EXTERIEUR

All products (except meal and oil)

Tous produits sauf huiles et farines

Exports

Exportations

tonnes product weight

tonnes poids du produit

	1985	1986	1987	1988	1989	1990	1991	1992	1993	1994
TOTAL										TOTAL
BLEU / UEBL	30 597	32 019	37 769	40 826	41 410	46 491	45 120	41 214	46 920	58 550
Danmark	459 918	466 393	453 933	439 565	478 502	511 328	541 305	542 468	566 909	594 517
Deutschland	109 255	108 076	119 823	122 242	152 551	158 566	226 500	222 414	219 586	232 307
Ellada	11 818	13 757	20 852	13 679	19 497	14 288	16 026	22 134	26 546	27 003
España	151 723	214 755	198 472	263 863	267 514	270 366	284 813	244 471	306 277	396 531
France	183 539	207 828	216 267	234 296	283 615	320 756	316 860	336 661	348 402	366 177
Ireland	151 342	141 512	182 546	190 945	149 820	168 747	175 157	183 557	212 197	233 206
Italia	107 901	77 993	63 288	68 368	69 316	64 540	70 366	72 593	85 972	94 606
Nederland	475 710	520 309	487 576	463 071	526 940	595 471	569 371	658 139	616 458	630 248
Portugal	61 722	69 926	63 652	66 831	88 833	91 504	97 527	83 944	74 561	91 318
United Kingdom	295 880	338 776	343 347	320 295	374 332	350 360	408 357	411 388	391 689	386 740
EUR 12 (intra + extra)	2 039 405	2 191 344	2 187 525	2 223 981	2 452 330	2 592 417	2 751 402	2 818 983	2 895 517	3 111 203
INTRA-COMMUNITY										INTRA-COMMUNAUTAIRE
BLEU / UEBL	29 178	30 424	36 559	39 523	40 006	44 693	43 844	39 773	45 302	55 612
Danmark	349 624	360 301	341 279	338 132	379 178	408 737	430 567	429 443	460 046	468 506
Deutschland	78 494	82 061	91 213	92 305	111 649	122 738	134 651	131 942	139 411	149 950
Ellada	7 702	12 042	18 529	11 860	16 401	12 116	14 830	19 509	24 130	23 450
España	77 558	131 150	153 960	176 463	180 136	182 566	196 952	173 817	226 804	269 560
France	91 088	124 627	130 740	159 921	164 619	215 980	201 534	190 619	189 994	204 403
Ireland	83 354	93 602	103 517	102 129	90 623	99 156	118 931	128 083	137 801	144 400
Italia	50 909	67 969	55 071	57 814	58 103	52 469	59 264	61 768	71 762	77 371
Nederland	257 548	264 725	250 735	249 581	282 335	283 272	256 383	253 431	256 798	291 697
Portugal	24 825	38 933	31 224	35 436	59 459	68 883	77 295	67 522	55 193	74 103
United Kingdom	114 448	130 341	179 743	170 926	180 829	209 944	255 780	259 172	277 142	262 023
EUR 12	1 164 728	1 336 175	1 392 570	1 434 090	1 563 338	1 700 554	1 790 031	1 755 079	1 884 383	2 021 075
EXTRA-COMMUNITY										EXTRA-COMMUNAUTAIRE
BLEU / UEBL	1 419	1 595	1 210	1 303	1 404	1 798	1 276	1 441	1 618	2 938
Danmark	110 294	106 092	112 654	101 433	99 324	102 591	110 738	113 025	106 863	126 011
Deutschland	30 761	26 015	28 610	29 937	40 902	35 828	91 849	90 472	80 175	82 357
Ellada	4 116	1 715	2 323	1 819	3 096	2 172	1 196	2 625	2 416	3 553
España	74 165	83 605	44 512	87 400	87 378	87 800	87 861	70 654	79 473	126 971
France	92 451	83 201	85 527	74 375	118 996	104 776	115 326	146 042	158 408	161 774
Ireland	67 988	47 910	79 029	88 816	59 197	69 591	56 226	55 474	74 396	88 806
Italia	56 992	10 024	8 217	10 554	11 213	12 071	11 102	10 825	14 210	17 235
Nederland	218 162	255 584	236 841	213 490	244 605	312 199	312 988	404 708	359 660	338 551
Portugal	36 897	30 993	32 428	31 395	29 374	22 621	20 232	16 422	19 368	17 215
United Kingdom	181 432	208 435	163 604	149 369	193 503	140 416	152 577	152 216	114 547	124 717
EUR 12	874 677	855 169	794 955	789 891	888 992	891 863	961 371	1 063 904	1 011 134	1 090 128

From 1991 the data for the Federal Republic of Germany refer to Germany as constituted after 3.10.1990

A partir de 1991, les données pour la République Fédérale d'Allemagne se réfèrent au territoire allemand après le 3.10.1990

FOREIGN TRADE

COMMERCE EXTERIEUR

All products (except meal and oil)

Tous produits sauf huiles et farines

Balance of trade

Solde commercial

1000 ECU

1000 ECU

	1985	1986	1987	1988	1989	1990	1991	1992	1993	1994
TOTAL										TOTAL
BLEU / UEBL	-256 296	-280 911	-294 584	-323 367	-353 661	-391 863	-423 737	-449 695	-411 933	-446 992
Danmark	636 073	690 321	702 730	639 668	660 815	732 056	776 386	735 408	792 155	675 399
Deutschland	-560 149	-657 407	-652 768	-721 673	-773 977	-987 647	-1 134 167	-1 145 665	-1 063 750	-1 324 316
Ellada	-52 955	-61 131	-50 655	-59 613	-74 055	-84 330	-71 082	-46 906	-19 086	-9 014
España	-182 886	-377 149	-667 013	-895 914	-1 091 819	-1 248 727	-1 466 273	-1 665 331	-1 378 389	-1 357 422
France	-875 341	-1 022 630	-1 186 084	-1 272 553	-1 299 962	-1 481 646	-1 616 088	-1 531 724	-1 459 306	-1 591 255
Ireland	85 719	83 595	113 425	125 540	136 166	129 695	160 209	167 328	158 583	178 128
Italia	-1 074 115	-1 085 426	-1 365 076	-1 424 104	-1 572 435	-1 711 116	-1 930 018	-1 795 812	-1 567 677	-1 603 329
Nederland	418 519	447 539	432 695	364 405	416 987	437 882	353 566	320 716	457 697	345 921
Portugal	-132 228	-113 321	-235 116	-237 197	-152 484	-260 013	-385 977	-379 563	-361 410	-394 957
United Kingdom	-586 499	-622 412	-483 717	-618 681	-647 349	-639 758	-579 155	-558 976	-511 048	-500 374
EUR 12 (intra + extra)	-2 580 158	-2 998 932	-3 686 163	-4 423 489	-4 751 778	-5 505 472	-6 316 332	-6 350 223	-5 364 164	-6 028 210
INTRA-COMMUNITY										INTRA-COMMUNAUTAIRE
BLEU / UEBL	-149 674	-168 722	-168 124	-179 171	-196 433	-214 341	-225 898	-247 289	-204 451	-173 333
Danmark	699 030	847 812	916 396	900 778	1 004 758	1 173 849	1 219 484	1 209 618	1 331 440	1 456 876
Deutschland	-258 084	-327 090	-294 610	-310 299	-311 336	-416 705	-482 287	-496 712	-303 884	-379 099
Ellada	475	2 295	22 956	12 503	20 142	8 972	18 887	24 219	45 537	58 091
España	-73 695	-124 133	-173 976	-204 002	-303 531	-324 190	-391 445	-465 531	-463 102	-382 904
France	-293 814	-268 013	-300 342	-288 818	-319 729	-357 206	-415 150	-389 887	-481 971	-802 224
Ireland	40 702	57 879	68 270	81 828	98 492	91 363	123 299	132 311	117 609	129 757
Italia	-390 260	-520 240	-678 360	-710 690	-791 338	-899 778	-988 273	-905 893	-906 252	-978 030
Nederland	310 802	372 866	371 021	360 812	429 248	479 588	462 730	439 810	536 394	550 686
Portugal	52 290	6 060	-26 344	-13 081	21 101	-23 565	-27 404	-23 243	-76 074	-94 058
United Kingdom	-32 374	37 462	147 474	143 129	165 846	221 960	335 414	333 654	375 631	473 136
EUR 12	-94 602	-83 824	-115 639	-207 011	-182 780	-260 053	-370 643	-388 943	-29 123	-141 102
EXTRA-COMMUNITY										EXTRA-COMMUNAUTAIRE
BLEU / UEBL	-106 622	-112 189	-126 460	-144 196	-157 228	-177 522	-197 839	-202 406	-207 482	-273 658
Danmark	-62 957	-157 491	-213 666	-261 110	-343 943	-441 793	-443 098	-474 210	-539 285	-781 477
Deutschland	-302 065	-330 317	-358 158	-411 374	-462 641	-570 942	-651 880	-648 953	-759 866	-945 217
Ellada	-53 430	-63 426	-73 611	-72 116	-94 197	-93 302	-89 969	-71 125	-64 623	-67 105
España	-109 191	-253 016	-493 037	-691 912	-788 288	-924 537	-1 074 828	-1 199 800	-915 287	-974 517
France	-581 527	-754 617	-885 742	-983 735	-980 233	-1 124 440	-1 200 938	-1 141 837	-977 335	-789 031
Ireland	45 017	25 716	45 155	43 712	37 674	38 332	36 910	35 017	40 974	48 371
Italia	-683 855	-565 186	-686 716	-713 414	-781 097	-811 338	-941 745	-889 919	-661 425	-625 299
Nederland	107 717	74 673	61 674	3 593	-12 261	-41 706	-109 164	-119 094	-78 697	-204 765
Portugal	-184 518	-119 381	-208 772	-224 116	-173 585	-236 448	-358 573	-356 320	-285 336	-300 899
United Kingdom	-554 125	-659 874	-631 191	-761 810	-813 195	-861 718	-914 569	-892 630	-886 679	-973 510
EUR 12	-2 485 556	-2 915 108	-3 570 524	-4 216 478	-4 568 994	-5 245 414	-5 945 693	-5 961 277	-5 335 041	-5 887 108

From 1991 the data for the Federal Republic of Germany refer to Germany as constituted after 3.10.1990

A partir de 1991, les données pour la République Fédérale d'Allemagne se réfèrent au territoire allemand après le 3.10.1990

FOREIGN TRADE

COMMERCE EXTERIEUR

All products (except meal and oil)

Tous produits sauf huiles et farines

Balance of trade

Solde commercial

tonnes product weight

tonnes poids du produit

	1985	1986	1987	1988	1989	1990	1991	1992	1993	1994
TOTAL										TOTAL
BLEU / UEBL	-97 033	-98 977	-100 742	-101 506	-111 477	-122 714	-117 475	-130 738	-118 505	-128 675
Danmark	166 535	133 476	92 413	84 009	76 003	65 697	72 367	106 670	140 303	66 615
Deutschland	-323 069	-367 908	-313 322	-350 977	-374 842	-456 226	-442 705	-461 288	-421 331	-501 504
Ellada	-33 498	-46 530	-44 367	-38 179	-48 783	-49 886	-47 928	-36 216	-31 115	-34 457
España	-153 021	-135 422	-232 129	-354 528	-338 520	-434 003	-419 298	-514 428	-458 425	-441 417
France	-302 110	-327 562	-379 221	-399 128	-397 328	-433 652	-442 845	-432 937	-368 751	-386 038
Ireland	126 949	117 492	141 832	149 966	122 399	125 597	140 247	146 382	189 846	210 435
Italia	-355 241	-357 096	-453 362	-447 112	-495 995	-522 565	-556 771	-525 200	-491 660	-484 886
Nederland	278 434	321 578	259 017	179 641	225 676	240 918	131 878	152 159	291 475	162 737
Portugal	-77 755	-71 002	-112 802	-125 033	-92 425	-126 521	-159 092	-156 166	-172 755	-189 397
United Kingdom	-88 634	-73 535	-69 056	-123 432	-106 856	-140 270	-71 591	-62 117	-51 100	-101 325
EUR 12 (intra + extra)	-858 443	-905 486	-1 211 739	-1 526 279	-1 542 148	-1 853 625	-1 913 213	-1 913 879	-1 492 018	-1 827 912
INTRA-COMMUNITY										INTRA-COMMUNAUTAIRE
BLEU / UEBL	-68 963	-68 354	-64 273	-64 401	-72 570	-71 970	-66 767	-71 782	-64 824	-60 925
Danmark	288 587	286 478	273 779	274 046	319 101	355 511	370 705	384 971	420 852	428 052
Deutschland	-188 661	-200 041	-143 311	-153 617	-152 721	-191 866	-218 338	-219 865	-132 759	-159 200
Ellada	-6 807	-6 747	-3 371	-1 572	-1 435	-5 245	-2 323	292	3 152	1 357
España	-88 397	15 981	7 194	-4 241	-10 597	-17 912	-24 645	-65 619	-69 207	-37 935
France	-153 930	-151 672	-162 736	-145 050	-176 018	-135 591	-156 471	-175 626	-172 239	-242 073
Ireland	60 011	70 777	64 634	62 679	65 258	57 850	85 916	92 865	116 538	123 186
Italia	-80 800	-122 542	-151 186	-168 789	-187 703	-202 485	-203 455	-194 343	-237 983	-246 297
Nederland	85 840	98 504	66 453	24 109	56 966	31 110	-48 831	-107 812	61 958	-5 731
Portugal	20 920	-19 201	-43 071	-33 583	-12 622	-22 043	-17 932	-14 769	-50 098	-60 319
United Kingdom	-19 582	-1 332	47 224	38 478	33 982	71 269	126 538	148 453	188 067	154 375
EUR 12	-151 782	-98 149	-108 664	-171 941	-138 359	-131 372	-155 603	-223 235	63 457	-105 510
EXTRA-COMMUNITY										EXTRA-COMMUNAUTAIRE
BLEU / UEBL	-28 070	-30 623	-36 469	-37 105	-38 907	-50 744	-50 708	-58 956	-53 681	-67 750
Danmark	-122 052	-153 002	-181 366	-190 037	-243 098	-289 814	-298 338	-278 301	-280 549	-361 437
Deutschland	-134 408	-167 867	-170 011	-197 360	-222 121	-264 360	-224 367	-241 423	-288 572	-342 304
Ellada	-26 691	-39 783	-40 996	-36 607	-47 348	-44 641	-45 605	-36 508	-34 267	-35 814
España	-64 624	-151 403	-239 323	-350 287	-327 923	-416 091	-394 653	-448 809	-389 218	-403 482
France	-148 180	-175 890	-216 485	-254 078	-221 310	-298 061	-286 374	-257 311	-196 512	-143 965
Ireland	66 938	46 715	77 198	87 287	57 141	67 747	54 331	53 517	73 308	87 249
Italia	-274 441	-234 554	-302 176	-278 323	-308 292	-320 080	-353 316	-330 857	-253 677	-238 589
Nederland	192 594	223 074	192 564	155 532	168 710	209 808	180 709	259 971	229 517	168 468
Portugal	-98 675	-51 801	-69 731	-91 450	-79 803	-104 478	-141 160	-141 397	-122 657	-129 078
United Kingdom	-69 052	-72 203	-116 280	-161 910	-140 838	-211 539	-198 129	-210 570	-239 167	-255 700
EUR 12	-706 661	-807 337	-1 103 075	-1 354 338	-1 403 789	-1 722 253	-1 757 610	-1 690 644	-1 555 475	-1 722 402

From 1991 the data for the Federal Republic of Germany refer to Germany as constituted after 3.10.1990

A partir de 1991 les données pour la République Fédérale d'Allemagne se réfèrent au territoire allemand après le 3.10.1990

Europäische Kommission
European Commission
Commission européenne

Fischerei — Jährliche Statistiken
Fisheries — Yearly statistics
Pêche — Statistiques annuelles
1996

Luxembourg: Office des publications officielles des Communautés européennes

1996 — 157 p. — 21,0 x 29,7 cm

Themenkreis 5: Land- und Forstwirtschaft, Fischerei (grün)
Reihe C: Konten, Erhebungen und Statistiken
Theme 5: Agriculture, forestry and fisheries (green)
Series C: Accounts, surveys and statistics
Thème 5: Agriculture, sylviculture et pêche (vert)
Série C: Comptes, enquêtes et statistiques

ISBN 92-827-8647-1

Preis in Luxemburg (ohne MwSt.) • Price (excluding VAT) in Luxembourg • Prix au Luxembourg (TVA exclue):

ECU 15

Diese Veröffentlichung enthält Fischereistatistiken für die Mitgliedstaaten der Gemeinschaft sowie für andere in diesem Wirtschaftssektor wichtige Länder. Diese Band ist unterteilt in Kapitel über Fangmengen nach wichtigsten Fanggebieten, Fangmengen der Hauptfischarten, die Fischereiflotte und den Außenhandel mit Fischereierzeugnissen für den Zeitraum 1985—1994.

This publication contains fisheries statistics for the Member States of the EC as well as for other important countries in this economic sector. This volume is divided into sections on catches by fishing region, catches of principal species, the fishing fleet and foreign trade in fisheries products and covers the period 1985-1994.

Cette publication comprend des statistiques de la pêche pour les États membres de la Communauté ainsi que pour d'autres pays importants dans ce secteur économique. Ce volume est divisé en chapitres sur les captures par région de pêche, les captures des espèces principales, la flotte de pêche et le commerce extérieur des produits de la pêche et il couvre la période 1985-1994.



BELGIQUE BELGIE

Moniteur belge Belgisch Staatsblad
Rue de Louvain 40-42
Leuvenseweg 40-42
B-1000 Bruxelles Brussel
Tel. (32-2) 552 22 11
Fax (32-2) 511 01 84

Jean De Lannoy

Avenue du Roi 202
Koningslaan 202
B-1060 Bruxelles Brussel
Tel. (32-2) 538 51 69
Fax (32-2) 538 08 41
e-mail: jean.de.lannoy@infoboard.be

**Librairie européenne
Europese Boekhandel**

Rue de la Loi 244
Wetstraat 244
B-1040 Bruxelles Brussel
Tel. (32-2) 295 26 39
Fax (32-2) 735 08 60

DANMARK

J. H. Schultz Information A/S

Herstedvang 10-12
DK-2620 Albertslund
Tlf. (45) 43 63 23 00
Fax (45) 43 63 19 69
e-mail: schultz@schultz.dk

DEUTSCHLAND

Bundesanzeiger Verlag

Breite Straße 78-80
Postfach 10 05 34
D-50667 Köln
Tel. (49-221) 20 29-0
Fax (49-221) 20 29 278

GREECE ELLADA

G.C. Eleftheroudakis SA

International Bookstore
Panepistimiou 17
GR-105 64 Athens
Tel. (30-1) 331 41 82
Fax (30-1) 323 98 21

ESPAÑA

Mundi Prensa Libros, SA

Castelló, 37
E-28001 Madrid
Tel. (34-1) 431 33 99 43; 32 22 435 36 37
Fax (34-1) 575 39 98
e-mail: mundiprensa@tsa.es

Boletín Oficial del Estado

Trafalgar 27-29
E-28010 Madrid
Tel. (34-1) 538 22 95 538 22 97
Fax (34-1) 538 22 67

Sucursal:

Mundi Prensa Barcelona

Consell de Cent, 391
E-08009 Barcelona
Tel. (34-3) 488 34 92
Fax (34-3) 487 76 59

Libreria de la Generalitat de Catalunya

Rambla dels Estudis, 118
Palau Moja
E-08002 Barcelona
Tel. (34-3) 302 68 35 302 64 62
Fax (34-3) 302 12 99

FRANCE

Journal officiel

Service des publications des CE
26, rue Desaix
F-75727 Paris Cedex 15
Tel. (33-1) 40 58 77 01/31
Fax (33-1) 40 58 77 00

IRELAND

Government Supplies Agency

Publications Section
4-5 Harcourt Road
Dublin 2
Tel. (353-1) 661 31 11
Fax (353-1) 475 27 60

ITALIA

Licosa SpA

Via Duca di Calabria 1-1
Casella postale 552
I-50125 Firenze
Tel. (39-55) 64 54 15
Fax (39-55) 64 12 57
e-mail: licosa@fbcc.it

GRAND-DUCHÉ DE LUXEMBOURG

Messageries du livre Sàrl

5, rue Raiffeisen
L-2411 Luxembourg
Tel. (352) 40 10 20
Fax (352) 490 661
e-mail: mdl@pt.lu

Abonnements:

Messageries Paul Kraus

11, rue Christophe Plantin
L-2339 Luxembourg
Tel. (352) 499 88 88
Fax (352) 499 888 444
e-mail: mpk@pt.lu

NEDERLAND

SDU Uitgeverijen

Externe Fondsen
Christoffel Plantijnstraat 2
Postbus 20014
2500 EA 's-Gravenhage
Tel. (31-70) 378 98 80
Fax (31-70) 378 97 83

ÖSTERREICH

**Manz'sche Verlags-
und Universitätsbuchhandlung Gmbh**

Siebenbrunnengasse 21
Postfach 1
A-1050 Wien
Tel. (43-1) 53 161 (334 oder 340);
Fax (43-1) 53 161 (339)
e-mail: auslieferung@manz.co.at

PORTUGAL

Imprensa Nacional-Casa da Moeda, EP

Rua Marquês de Sá da Bandeira, 16 A
P-1050 Lisboa Codex
Tel. (351-1) 353 03 99
Fax (351-1) 353 02 94 384 01 32

Distribuidora de Livros

Bertrand Ld.
Grupo Bertrand, SA
Rua das Terras dos Vales, 4-A
Apartado 60037
P-2700 Amadora Codex
Tel. (351-1) 495 90 50 495 87 87
Fax (351-1) 496 02 55

SUOMI FINLAND

**Akateeminen Kirjakauppa
Akademiska Bokhandeln**

Pohjoisesplanadi, 39
Norra esplanaden 39
PL PB 128
FIN-00101 Helsinki/Helsingfors
Tel. (358) 121 41
Fax (358) 121 44 35
e-mail: akatilaus@stockmann.mailnet.fi

SVERIGE

BTJ AB

Traktorvagen 11
PO Box 200
S-221 00 LUND
Tel. (46) 18 00 00
Fax (46) 18 01 25

UNITED KINGDOM

HMSO Books (Agency Section)

HMSO Publications Centre
51, Nine Elms Lane
London SW8 5DR
Tel. (44-171) 873 9090
Fax (44-171) 873 8463

ICELAND

Bokabud Larusar Blöndal

Skólavörðustíg, 2
IS-101 Reykjavík
Tel. (354) 55 15 650
Fax (354) 55 25 560

NORGE

NIC Info A/S

Bertrand Narvesens vei 2
Boks 6512 Etterstad
N-0606 Oslo
Tel. (47-22) 57 33 34
Fax (47-22) 68 19 01

SCHWEIZ SUISSE SVIZZERA

OSEC

Stampfenbachstraße 85
CH-8035 Zürich
Tel. (41-1) 365 54 54
Fax (41-1) 365 54 11
e-mail: urs.leimbacher@ecs.osec.inet.ch

BÄLGARIJA

Europress Klassica Bk Ltd

76, Gurko Street
BG-1463 Sofia
Tel. (359-2) 81 64 73
Fax (359-2) 81 64 73

ČESKÁ REPUBLIKA

NIS ČR - prodejna

Konviktská 5
CZ-113 57 Praha 1
Tel. (42-2) 24 22 94 33 24 23 09 07
Fax (42-2) 24 22 94 33
e-mail: nkposp@dec.nis.cz

HRVATSKA

Mediatrade Ltd

Pavla Hatza 1
HR-4100 Zagreb
Tel. (38-1) 43 03 92
Fax (38-1) 44 40 59

MAGYARORSZAG

Euro Info Service

Európa Ház
Margitsziget
H-1138 Budapest
Tel. (36-1) 11 16 061 11 16 216
Fax (36-1) 302 50 35

POLSKA

Business Foundation

ul. Krucza 38 42
PL-00-512 Warszawa
Tel. (48-22) 621 99 93 628 28 82
Fax (48-22) 621 97 61 - Free line (0-39) 12 00 77

ROMÂNIA

Euromedia

Str. G-ral Berthelot Nr 41
RO-70749 Bucuresti
Tel. (41) 210 44 01 614 06 64
Fax (41) 210 44 01

RUSSIA

CCEC

9,60-letiya Oktyabrya Av.
117312 Moscow
Tel. (095) 135 52 27
Fax (095) 135 52 27

SLOVAKIA

Slovenska Technicka Kniznica

Namestie slobody 19
SLO-81223 Bratislava 1
Tel. (42-7) 53 18 364
Fax (42-7) 53 18 364
e-mail: europ@tbb1.sltk.stuba.sk

MALTA

Miller Distributors Ltd

Malta International Airport
PO Box 25
LQA 05 Malta
Tel. (356) 66 44 88
Fax (356) 67 67 99

TÜRKIYE

Dünya İntelol A.S.

Istiklal Caddesi No 469
TR-80050 Tunel Istanbul
Tel. (90-212) 251 91 96 / 427 02 10
Fax (90-212) 251 91 97

ISRAEL

R.O.Y. International

17, Shimon Hatarssi Street
PO Box 13056
61130 Tel Aviv
Tel. (972-3) 546 14 23
Fax (972-3) 546 14 42
e-mail: royil@netvision.net.il

Sub-agent for the Palestinian Authority:

Index Information Services

PO Box 19502
Jerusalem
Tel. (972-2) 27 16 34
Fax (972-2) 27 12 19

EGYPT

The Middle East Observer

41, Sherif Street
Cairo
Tel. (20-2) 39 26 919
Fax (20-2) 39 39 732

UNITED STATES OF AMERICA

Unipub

4611-F Assembly Drive
MD20706 Lanham
Tel. (800) 274 4888 (toll free telephone)
Fax (800) 865-3450 (toll free fax)

CANADA

Uniquement abonnements:
Subscriptions only:

Renouf Publishing Co. Ltd

1294 Algoma Road
K1B 3W8 Ottawa, Ontario
Tel. (1-613) 741 73 33
Fax (1-613) 741 54 39
e-mail: renouf@fox.nstn.ca
For monographs see: Unipub

AUSTRALIA

Hunter Publications

PO Box 404
3167 Abbotsford, Victoria
Tel. (3) 9417 53 61
Fax (3) 9419 71 54

JAPAN

PSI-Japan

Kyoko Dome, Tokyo Kojimachi P.O
Tokyo 102
Tel. (81-3) 3234 69 21
Fax (81-3) 3234 69 15
e-mail: psijapan@gol.com
URL: www.psi-japan.com

SOUTH AND EAST ASIA

Legal Library Services Limited

Orchard
PO Box 0523
912318 Singapore
Tel. (65) 243 24 98
Fax (65) 243 24 79
e-mail: elaine@leg-liby.demon.co.uk

SOUTH AFRICA

Safto

5th Floor Export House,
CNR Maude & West Streets
PO Box 782 706
2146 Sandton
Tel. (27-11) 883 37 37
Fax (27-11) 883 65 69

**ANDERE LANDER
OTHER COUNTRIES
AUTRES PAYS**

**Bitte wenden Sie sich an ein Büro Ihrer
Wahl
Please, address yourself to the sales
office of your choice
Veuillez vous adresser au bureau de
vente de votre choix**

Preis in Luxemburg (ohne MwSt.) • Price (excluding VAT) in Luxembourg • Prix au Luxembourg (TVA exclue):
ECU 15

AMT FÜR AMTLICHE VERÖFFENTLICHUNGEN
DER EUROPÄISCHEN GEMEINSCHAFTEN
OFFICE FOR OFFICIAL PUBLICATIONS
OF THE EUROPEAN COMMUNITIES
OFFICE DES PUBLICATIONS OFFICIELLES
DES COMMUNAUTÉS EUROPÉENNES



L-2985 Luxembourg

ISBN 92-827-8647-1

