



VIERTELJAHRESHEFT EISEN UND STAHL
QUARTERLY IRON AND STEEL BULLETIN
BULLETIN TRIMESTRIEL SIDÉRURGIE
BOLLETTINO TRIMESTRALE SIDERURGIA



DE EUROPÆISKE FÆLLESSKABERS STATISTISKE KONTOR
STATISTISCHES AMT DER EUROPÄISCHEN GEMEINSCHAFTEN
STATISTICAL OFFICE OF THE EUROPEAN COMMUNITIES
OFFICE STATISTIQUE DES COMMUNAUTÉS EUROPÉENNES
ISTITUTO STATISTICO DELLE COMUNITÀ EUROPEE
BUREAU VOOR DE STATISTIEK DER EUROPESE GEMEENSCHAPPEN

Luxembourg-Kirchberg, Boite postale 1907 — Tél. 43011, Téléx : Comeur Lu 3423
1049 Bruxelles, Bâtiment Berlaymont, Rue de la Loi 200 (Bureau de liaison) — Tél. 7358040

Denne publikation kan fås gennem salgsstederne nævnt på omslagets tredje side.

Diese Veröffentlichung ist bei den auf der dritten Umschlagseite aufgeführten Vertriebsbüros erhältlich.

This publication is obtainable from the sales offices mentioned on the inside back cover.

Pour obtenir cette publication, prière de s'adresser aux bureaux de vente dont les adresses sont indiquées à la page 3 de la couverture.

Per ottenere questa pubblicazione, si prega di rivolgersi agli uffici di vendita i cui indirizzi sono indicati nella 3ª pagina della copertina.

Deze publikatie is verkrijgbaar bij de verkoopkantoren waarvan de adressen op blz. 3 van het omslag vermeld zijn.

**VIERTELJAHRESHEFT EISEN UND STAHL
QUARTERLY IRON AND STEEL BULLETIN
BULLETIN TRIMESTRIEL SIDÉRURGIE
BOLLETTINO TRIMESTRALE SIDERURGIA**

3 - 1979

Manuskript abgeschlossen im August 1979
Manuscript completed in August 1979
Manuscrit terminé en août 1979
Manoscritto terminato in agosto 1979

subject to acknowledgment of the source
citation de la source

La riproduzione del contenuto è subordinata alla citazione della fonte

Printed in Belgium 1979

Kat./cat.: CA-AL-79-003-4A-C

Indholdsfortegnelse

1. STATISTISK BERETNING

| | |
|------------------------------------|---|
| Indirekte handel af stål | 1 |
|------------------------------------|---|

2. PRODUKTIONSGRUNDLAG

Beskæftigelse inden for jern- og stålindustrien

| | |
|--|---|
| 2.1 Beskæftigede i alt | 5 |
| 2.2 Beskæftigede arbejdere og funktionærer | 6 |
| 2.3 Præsterede arbejdstimer | 7 |

Andet produktionsgrundlag

| | |
|---|----|
| 2.4 Brydning af jernmalm | 8 |
| 2.5 Brydning, transport og lagre af jernmalm | 9 |
| 2.6 Forbrug af råjern (efter medlemsstater og metode) | 13 |
| 2.7 Forbrug af skrot (efter afdeling) | 14 |

3. PRODUKTION

Råjern

| | |
|------------------------------------|----|
| 3.1 Produktion af råjern | 18 |
|------------------------------------|----|

Råstål

| | |
|--|----|
| 3.2 Produktion af råstål (efter lande) | 20 |
| 3.3 Produktion af råstål efter fremgangsmåde | 22 |
| 3.4 Produktion af råingots, produkter fremstillet ved kontinuerlig støbning og flydende stål til støbestål | 24 |

Specialstål

| | |
|---|----|
| 3.5 Produktion af specialstål | 26 |
|---|----|

Varmtbehandlede stålprodukter og færdigvarer

EF

| | |
|---|----|
| 3.6 Produktion af varmtbehandlede stålprodukter | 28 |
| 3.7 Produktion og forarbejdning af varmtvalsebredbånd | 30 |
| 3.8 Produktion af færdigvarer af stål | 32 |

Medlemsstater

| | | |
|------|--|----|
| 3.9 | Produktion af skinnemateriel og svære profiler | 33 |
| 3.10 | Produktion af fladstål | 34 |
| 3.11 | Produktion af valsetråd og stålstænger | 39 |
| 3.12 | Produktion af halvfabrikata til rør samt færdigvarer af stål | 41 |
| 3.13 | Produktion af færdigvarer | 42 |

Første forarbejdning af jern og stål

| | | |
|------|--|----|
| 3.14 | Første forarbejdning af råjern og stål | 44 |
|------|--|----|

4. TILFØRSLER OG LEVERANCER FRA STÅLVÆRKER, LAGERBEHOLDNINGER

Stålværkernes leverancer

| | | |
|-----|---|----|
| 4.1 | Stålværkernes (EF) leverancer af råjern efter kvalitet | 49 |
| 4.2 | Stålværkernes (EF) leverancer af råjern og stål efter medlemsstater | 50 |
| 4.3 | Stålværkernes leverancer af jern- og stålprodukter | 51 |
| 4.4 | Stålværkernes (EF) leverancer af specialstål efter medlemsstater | 56 |

Tilførsler

| | | |
|-----|--|----|
| 4.5 | Stålværkernes tilførsler af stål til genudvalsning | 57 |
|-----|--|----|

Lagerbeholdninger

| | | |
|-----|--|----|
| 4.6 | Lagerbeholdninger af stål hos producenter og handlende | 66 |
|-----|--|----|

5. HANDEL

Handel med tredjelande

Handel med tredjelande for så vidt angår jern- og stålprodukter

| | | |
|-----|--|----|
| 5.1 | Indførsel og tilførsler til stålværkerne (EF og medlemsstaterne) | 72 |
| 5.2 | Udførsel og leverancer fra stålværkerne (EF og medlemsstaterne) | 81 |
| 5.3 | EF's ind- og udførsel | 90 |

Handel med tredjelande for så vidt angår skrot

| | | |
|-----|---------------------------------|----|
| 5.4 | EF's ind- og udførsel | 92 |
|-----|---------------------------------|----|

Intern handel

Handel med jern og stålprodukter

| | | |
|-----|---|----|
| 5.5 | Forhandlernes nettoleverancer af jern- og stålprodukter | 94 |
|-----|---|----|

Handel med skrot

| | | |
|-----|---|-----|
| 5.6 | Forhandlernes lagerbeholdninger, indførsler og leverancer af skrot af støbeaffald | 101 |
|-----|---|-----|

6. FORBRUG AF STÅL

| | | |
|-----|-----------------------------|-----|
| 6.1 | Forbrug af råstål | 107 |
|-----|-----------------------------|-----|

Symboler og forkortelser

| | | | |
|---------------------|--|----------------|--|
| ⊕ | Verden | GR | Grækenland |
| EUR, EF | Det europæiske Fællesskab | IL | Israel |
| D | Forbundsrepublikken Tyskland | IND | Indien |
| F | Frankrig | IR | Iran |
| I | Italien | IRQ | Irak |
| NL | Nederlandene | J | Japan |
| B | Belgien | N | Norge |
| L | Luxembourg | P | Portugal |
| UK | Det forenede Kongerige | RA | Argentina |
| IRL | Irland | RC | Kina |
| DK | Danmark | S | Sverige |
| Tredjelande: | | SF | Finland |
| A | Østrig | SU | Sovjetunionen |
| AUS | Australien | TR | Tyrkiet |
| BR | Brasilien | USA | De forenede Stater |
| CDN | Canada | YU | Jugoslavien |
| CH | Schweiz | YV | Venezuela |
| E | Spanien | ZA | Den sydafrikanske Republik |
| — | Intet | | |
| 0 | Ubetydeligt (normalt mindre end halvde- len af den mindste enhed eller det mind- ste decimaltal, der er anvendt i den pågældende række) | m ³ | Kubikmeter |
| : | Oplysninger foreligger ikke | MW | Megawatt |
| ≠ ≠ | Usikkert eller skønnet tal | kW | Kilowatt |
| * | Ditto, hvis skønnet er udarbejdet af EUROSTAT | MWh | Megawatttime |
| p | Foreløbigt tal | kWh | Kilowatttime |
| r | Korrigeret tal | kVA | Kilovoltampere |
| Mio | Million | DM | Tysk mark |
| Mrd | Milliard | FF | Fransk franc |
| l eller — | Brud på den statistiske talrække | LIT | Lire |
| % | Procent | HFL | Gylden |
| ∅ | Gennemsnit | BFR | Belgisk franc |
| < | Mindre end | LFR | Luxembourgsk franc |
| > | Mere end | UKL | Pund sterling |
| ∑ | I alt | DKR | Dansk krone |
| ∑ | »deraf«: fuldstændig opdeling af et sam- let tal | USD | US-dollar |
| ∑ | »deriblandt«: delvis opdeling af et sam- let tal | ERE | Europæisk regningsenhed ERE |
| 1958-60 | Periode omfattende flere hele kalenderår (f.eks. 1.1.58 til 31.12.60) | EUROSTAT | De europæiske Fællesskabers statistiske Kontor |
| 1958/59 | Periode på 12 på hinanden følgende måneder (f. eks. skatteåret fra juli til juni) | EKSF | Det europæiske Kul- og Stålfællesskab |
| t | Metrisk ton | BLEU/UEBL | Den belgisk-luxembourgsk økonomiske Union |
| kg | Kilogram | AELE | Den europæiske Frihandelssammenslut- ning |
| h | Time | C | Forbrug |
| | | P | Produktion |
| | | L | Leverancer |
| | | CST | Statistik- og toldklassifikation for uden- rigshandel |

Inhaltsverzeichnis

1. STATISTISCHER SONDERBERICHT

| | |
|---------------------------------------|---|
| Indirekter Stahlaußenhandel | 1 |
|---------------------------------------|---|

2. PRODUKTIONSGRUNDLAGEN

Beschäftigung in der Eisen- und Stahlindustrie

| | |
|---|---|
| 2.1 Beschäftigte insgesamt | 5 |
| 2.2 Beschäftigte Arbeiter und Angestellte | 6 |
| 2.3 Geleistete Arbeiterstunden | 7 |

Sonstige Produktionsgrundlagen

| | |
|--|----|
| 2.4 Eisenerzförderung | 8 |
| 2.5 Eisenerzförderung, -versand und -bestände | 9 |
| 2.6 Roheisenverbrauch (nach Mitgliedstaaten und Verfahren) | 13 |
| 2.7 Schrottverbrauch (nach Anlagen) | 14 |

3. ERZEUGUNG

Roheisen

| | |
|---------------------------------|----|
| 3.1 Roheisenerzeugung | 18 |
|---------------------------------|----|

Rohstahl

| | |
|--|----|
| 3.2 Rohstahlerzeugung nach Ländern | 20 |
| 3.3 Rohstahlerzeugung nach Verfahren | 22 |
| 3.4 Erzeugung von Rohblöcken, Stranguß und Flüssigstahl für Stahlguß | 24 |

Edelstahl

| | |
|---------------------------------------|----|
| 3.5 Erzeugung von Edelstahl | 26 |
|---------------------------------------|----|

Walzstahlfertigerzeugnisse und weiterverarbeitete Erzeugnisse

EG

| | |
|---|----|
| 3.6 Erzeugung von Walzstahlfertigerzeugnissen | 28 |
| 3.7 Erzeugung und Verarbeitung von Warmbreitband | 30 |
| 3.8 Erzeugung von weiterverarbeiteten Walzstahlfertigerzeugnissen | 32 |

Mitgliedstaaten

| | |
|--|----|
| 3.9 Erzeugung von Oberbaumaterial und schweren Profilen | 33 |
| 3.10 Erzeugung von Flacherzeugnissen | 34 |
| 3.11 Erzeugung von Walzdraht und Stabstahl | 39 |
| 3.12 Erzeugung von Halbzeug für Röhren und Walzstahlfertigerzeugnissen insgesamt | 41 |
| 3.13 Erzeugung von weiterverarbeiteten Erzeugnissen | 42 |

Erste Verarbeitungsstufe von Eisen und Stahl

| | |
|--|----|
| 3.14 Erzeugung der ersten Verarbeitungsstufe von Eisen und Stahl | 44 |
|--|----|

4. WERKSLIEFERUNGEN UND -BEZÜGE, LAGERBESTÄNDE

Werkslieferungen

| | |
|--|----|
| 4.1 Werkslieferungen (EG) an Roheisen nach Sorten | 49 |
| 4.2 Werkslieferungen (EG) an Roheisen und Stahl nach Mitgliedstaaten | 50 |
| 4.3 Werkslieferungen an Eisen- und Stahlerzeugnissen | 51 |
| 4.4 Werkslieferungen (EG) an Edelstahl nach Mitgliedstaaten | 56 |

Bezüge

| | |
|--|----|
| 4.5 Werksbezüge an Stahl zum Weiterauswalzen | 57 |
|--|----|

Lagerbestände

| | |
|---|----|
| 4.6 Lagerbestände an Stahl bei Erzeugern und Händlern | 66 |
|---|----|

5. HANDEL

Außenhandel

Außenhandel an Eisen- und Stahlerzeugnissen

| | |
|--|----|
| 5.1 Einfuhr und Bezüge (EG und Mitgliedstaaten) | 72 |
| 5.2 Ausfuhr und Lieferungen (EG und Mitgliedstaaten) | 81 |
| 5.3 Ein- und Ausfuhr der EG | 90 |

Außenhandel an Schrott

| | |
|---------------------------------------|----|
| 5.4 Ein- und Ausfuhr der EG | 92 |
|---------------------------------------|----|

Binnenhandel

Eisen- und Stahlhandel

| | |
|--|----|
| 5.5 Netto-Lieferungen der Händler an Stahlerzeugnissen | 94 |
|--|----|

Schrotthandel


| | |
|---|-----|
| 5.6 Bestände, Einfuhren und Lieferungen der Händler an Schrott und Gußbruch | 101 |
|---|-----|

6. STAHLVERBRAUCH

| | |
|--|-----|
| 6.1 Marktversorgung mit Rohstahl | 107 |
|--|-----|

Zeichen und Abkürzungen

| | | | |
|---------------------|--|----------------|--|
| ⊕ | Welt | GR | Griechenland |
| EUR, EG | Europäische Gemeinschaft | IL | Israel |
| D | BR Deutschland | IND | Indien |
| F | Frankreich | IR | Iran |
| I | Italien | IRQ | Irak |
| NL | Niederlande | J | Japan |
| B | Belgien | N | Norwegen |
| L | Luxemburg | P | Portugal |
| UK | Vereinigtes Königreich | RA | Argentinien |
| IRL | Irland | RC | China |
| DK | Dänemark | S | Schweden |
| Drittländer: | | SF | Finnland |
| A | Österreich | SU | Sowjetunion |
| AUS | Australien | TR | Türkei |
| BR | Brasilien | USA | Vereinigte Staaten |
| CDN | Kanada | YU | Jugoslawien |
| CH | Schweiz | YV | Venezuela |
| E | Spanien | ZA | Rep. Südafrika |
| — | Null (nichts). | m ³ | Kubikmeter |
| 0 | Unbedeutend (im allgemeinen weniger als die Hälfte der kleinsten in der betreffenden Reihe verwendeten Einheit oder Dezimalzahlen) | M.W. | Megawatt |
| : | Kein Nachweis vorhanden | kW | Kilowatt |
| ≠ | Unsichere oder geschätzte Angabe | MWh | Megawattstunde |
| * | Dasselbe, falls die Schätzung vom EUROSTAT vorgenommen wurde | kWh | Kilowattstunde |
| p | Vorläufige Angabe | kVA | Kilovolt-Ampere |
| r | Berichtigte Angabe(n) | DM | Deutsche Mark |
| Mio | Million | FF | Französischer Franken |
| Mrd | Milliarde | LIT | Lire |
| oder — | Bruch der statistischen Zahlenreihe | HFL | Gulden |
| % | Prozent | BFR | Belgischer Franken |
| ∅ | Durchschnitt | LFR | Luxemburger Franken |
| < | Weniger als | UKL | Pfund Sterling |
| > | Mehr als | DKR | Dänische Krone |
| ∑ | Insgesamt | USD | US-Dollar |
| ∑ | „davon“: vollständige Aufgliederung einer Summe | ERE | Europäische Rechnungseinheit |
| ∑ | „darunter“: teilweise Aufgliederung einer Summe | EUROSTAT | Statistisches Amt der Europäischen Gemeinschaften |
| 1958—60 | Zeitraum mehrerer voller Kalenderjahre (z.B. 1.1.58 bis 31.12.60) | EGKS | Europäische Gemeinschaft für Kohle und Stahl |
| 1958/59 | 12 Monate zweier Kalenderjahre (z.B. Rechnungsjahr gleich Juli/Juni) | BLEU/UEBL | Belgisch-luxemburgische Wirtschaftsunion |
| t | Metrische Tonne | AELE | Europäische Freihandelsassoziation (EFTA) |
| kg | Kilogramm | C | Verbrauch |
| h | Stunde | P | Erzeugung |
| | | L | Lieferungen |
| | | CST | Internationales Warenverzeichnis für den Außenhandel |



Contents

1. STATISTICAL NOTE

| | |
|--------------------------------|---|
| Indirect steel trade | 1 |
|--------------------------------|---|

2. PRODUCTION BASES

Employment in the iron and steel industry

| | |
|---|---|
| 2.1 Total labour force | 5 |
| 2.2 Occupied workers and salaried staff | 6 |
| 2.3 Hours worked by workers | 7 |

Other production bases

| | |
|---|----|
| 2.4 Iron-ore mined | 8 |
| 2.5 Production, deliveries and stocks of iron-ore | 9 |
| 2.6 Consumption of pig-iron (by member countries and process) | 13 |
| 2.7 Scrap consumption (by department) | 14 |

3. PRODUCTION

Pig-iron

| | |
|-----------------------------------|----|
| 3.1 Pig-iron production | 18 |
|-----------------------------------|----|

Crude steel

| | |
|---|----|
| 3.2 Crude steel production by country | 20 |
| 3.3 Crude steel production by process | 22 |
| 3.4 Production of ingots, continuously cast products and liquid steel for casting | 24 |

Special steel

| | |
|---|----|
| 3.5 Production of special steel | 26 |
|---|----|

Finished steel products and end products

EC

| | |
|--|----|
| 3.6 Production of finished rolled steel products | 28 |
| 3.7 Production and transformation of coils | 30 |
| 3.8 Production of finished and end products | 32 |

Member countries

| | |
|--|----|
| 3.9 Production of railway track material and heavy sections | 33 |
| 3.10 Production of flat products | 34 |
| 3.11 Production of wire rod and merchant bars | 39 |
| 3.12 Production of semis for tubes and finished products total | 41 |
| 3.13 Production of end products | 42 |

Primary iron and steel processing industries

| | |
|---|----|
| 3.14 Production of the primary iron and steel processing industries | 44 |
|---|----|

4. WORKS DELIVERIES AND RECEIPTS, STOCKS

Works deliveries

| | |
|---|----|
| 4.1 Works deliveries (EC) of pig-iron, by grade | 49 |
| 4.2 Works deliveries (EC) of pig-iron and steel by member countries | 50 |
| 4.3 Works deliveries of iron and steel products | 51 |
| 4.4 Works deliveries (EC) of special steels by member countries | 56 |

Receipts

| | |
|---|----|
| 4.5 Receipts by works of steel for re-rolling | 57 |
|---|----|

Stocks

| | |
|---|----|
| 4.6 Producers and stockholders stocks of steel products | 66 |
|---|----|

5. TRADE

Foreign trade

Foreign trade in iron and steel products

| | |
|--|----|
| 5.1 Imports and receipts (EC and member countries) | 72 |
| 5.2 Exports and deliveries (EC and member countries) | 81 |
| 5.3 Imports and exports of the EC | 90 |

Foreign trade of scrap

| | |
|---|----|
| 5.4 Imports and exports of the EC | 92 |
|---|----|

Internal trade

Steel trade

| | |
|---|----|
| 5.5 Net deliveries of iron and steel products by stockholding merchants | 94 |
|---|----|

Scrap trade

| | |
|--|-----|
| 5.6 Stocks, imports and deliveries of iron and steel scrap-merchants | 101 |
|--|-----|

6. STEEL CONSUMPTION

| | |
|---|-----|
| 6.1 Apparent consumption of crude steel | 109 |
|---|-----|

Abbreviations and signs used

| | |
|---------|--------------------|
| ⊕ | World |
| EUR, EC | European Community |
| D | FR of Germany |
| F | France |
| I | Italy |
| NL | Netherlands |
| B | Belgium |
| L | Luxembourg |
| UK | United Kingdom |
| IRL | Ireland |
| DK | Denmark |

Third countries:

| | |
|-----|-------------|
| A | Austria |
| AUS | Australia |
| BR | Brazil |
| CDN | Canada |
| CH | Switzerland |
| E | Spain |

| | |
|-----|----------------------|
| GR | Greece |
| IL | Israel |
| IND | India |
| IR | Iran |
| IRQ | Iraq |
| J | Japan |
| N | Norway |
| P | Portugal |
| RA | Argentina |
| RC | China |
| S | Sweden |
| SF | Finland |
| SU | Soviet Union |
| TR | Turkey |
| USA | United States |
| YU | Yugoslavia |
| YV | Venezuela |
| ZA | Rep. of South Africa |

| | |
|---------|---|
| — | Nil |
| 0 | Negligible (generally less than half the smallest unit or decimal of the heading) |
| : | Figure not available |
| ≠ | Uncertain or estimated figure |
| * | Ditto, where the estimate is made by EUROSTAT |
| p | Provisional figure |
| r | Revised figure |
| Mio | Million |
| Mrd | Thousand million |
| or — | Discontinuity in series |
| ∅ | Average |
| < | Less than |
| > | More than |
| ∑ | Total |
| ⊃ | 'comprising': the breakdown of a total is complete |
| ⊆ | 'among which': the breakdown is only partial |
| 1958—60 | Period of several calendar years (e.g. from 1.1.1958 to 31.12.1960) |
| 1958/59 | Period of twelve consecutive months (e.g. tax year from July to June) |
| t | Metric ton (tonne) |
| kg | Kilogram |
| h | Hour |

| | |
|----------------|--|
| m ³ | Cubic metre |
| MW | Megawatt |
| kW | Kilowatt |
| MWh | Megawatt-hour |
| kWh | Kilowatt-hour |
| kVA | Kilovolt-Ampere |
| DM | Deutschmark |
| FF | French Franc |
| LIT | Lire |
| HFL | Florin |
| BFR | Belgian franc |
| LFR | Luxembourg franc |
| UKL | Pound sterling |
| DKR | Danish crown |
| USD | US dollar |
| EUA | European unit of account |
| EUROSTAT | Statistical Office of the European Communities |
| ECSC | European Coal and Steel Community |
| BLEU/UEBL | Belgo-Luxembourg Economic Union |
| AELE | European Free Trade Association |
| C | Consumption |
| P | Production |
| L | Deliveries |
| CST | Statistical and Tariff Classification |

Table des matières

1. NOTE STATISTIQUE

| | |
|--------------------------------------|---|
| Échanges indirects d'acier | 1 |
|--------------------------------------|---|

2. BASES DE PRODUCTION

Emploi dans l'industrie sidérurgique

| | |
|---|---|
| 2.1 Ensemble de la main-d'œuvre | 5 |
| 2.2 Ouvriers et employés occupés | 6 |
| 2.3 Heures de travail effectuées par les ouvriers | 7 |

Autres bases de production

| | |
|---|----|
| 2.4 Extraction brute de minerai de fer | 8 |
| 2.5 Production, livraisons et stocks de minerai de fer | 9 |
| 2.6 Consommation de fonte (par pays membres et procédé) | 13 |
| 2.7 Consommation de ferraille (par service) | 14 |

3. PRODUCTION

Fonte brute

| | |
|---|----|
| 3.1 Production de fonte brute | 18 |
|---|----|

Acier brut

| | |
|--|----|
| 3.2 Production d'acier brut par pays | 20 |
| 3.3 Production d'acier brut par procédé | 22 |
| 3.4 Production de lingots, produits de coulée continue et d'acier liquide pour moulage | 24 |

Aciers spéciaux

| | |
|--|----|
| 3.5 Production d'aciers spéciaux | 26 |
|--|----|

Produits finis et finals

CE

| | |
|---|----|
| 3.6 Production de produits finis et finals | 28 |
| 3.7 Production et transformation de larges bandes à chaud | 30 |
| 3.8 Production de produits finis et finals | 32 |

Pays membres

| | |
|--|----|
| 3.9 Production de matériel de voie et de profilés lourds | 33 |
| 3.10 Production de produits plats | 34 |
| 3.11 Production de fil machine et d'aciers marchands | 39 |
| 3.12 Production de demi-produits pour tubes et du total des produits finis | 41 |
| 3.13 Production de produits finals | 42 |

Première transformation de la fonte et de l'acier

| | |
|--|----|
| 3.14 Production des industries de la première transformation de la fonte et de l'acier | 44 |
|--|----|

4. LIVRAISONS ET RÉCEPTIONS D'USINES, STOCKS

Livraisons d'usines

| | |
|---|----|
| 4.1 Livraisons de fonte des usines (CE) par qualité | 49 |
| 4.2 Livraisons de fonte et d'acier des usines (CE) par pays membres | 50 |
| 4.3 Livraisons des usines de produits sidérurgiques | 51 |
| 4.4 Livraisons d'aciers spéciaux des usines (CE) par pays membres | 56 |

Réceptions

| | |
|---|----|
| 4.5 Réceptions des usines de produits de relaminage | 57 |
|---|----|

Stocks

| | |
|---|----|
| 4.6 Stocks d'acier chez les producteurs et les négociants | 66 |
|---|----|

5. COMMERCE

Commerce extérieur

Commerce extérieur de produits sidérurgiques

| | |
|---|----|
| 5.1 Importations et réceptions (CE et pays membres) | 72 |
| 5.2 Exportations et livraisons (CE et pays membres) | 81 |
| 5.3 Importations et exportations de la CE | 90 |

Commerce extérieur de ferrailles

| | |
|---|----|
| 5.4 Importations et exportations de la CE | 92 |
|---|----|

Commerce intérieur

Négoce de produits sidérurgiques

| | |
|--|----|
| 5.5 Livraisons nettes de produits sidérurgiques des négociants | 94 |
|--|----|

Négoce de ferrailles

| | |
|---|-----|
| 5.6 Stocks, importations et livraisons de ferrailles de fonte et d'acier des négociants | 101 |
|---|-----|

6. CONSOMMATION D'ACIER

| | |
|---|-----|
| 6.1 Consommation apparente d'acier brut | 107 |
|---|-----|

Abréviations et signes employés

| | |
|---------|-----------------------|
| ⊕ | Monde |
| EUR, CE | Communauté européenne |
| D | RF d'Allemagne |
| F | France |
| I | Italie |
| NL | Pays-Bas |
| B | Belgique |
| L | Luxembourg |
| UK | Royaume-Uni |
| IRL | Irlande |
| DK | Danemark |

Pays tiers :

| | |
|-----|-----------|
| A | Autriche |
| AUS | Australie |
| BR | Brésil |
| CDN | Canada |
| CH | Suisse |
| E | Espagne |

| | |
|-----|-----------------------|
| GR | Grèce |
| IL | Israël |
| IND | Inde |
| IR | Iran |
| IRQ | Irak |
| J | Japon |
| N | Norvège |
| P | Portugal |
| RA | Argentine |
| RC | Chine |
| S | Suède |
| SF | Finlande |
| SU | Union soviétique |
| TR | Turquie |
| USA | États-Unis |
| YU | Yougoslavie |
| YV | Venezuela |
| ZA | Rép. d'Afrique du Sud |

| | |
|---------|---|
| — | Néant |
| 0 | Donnée très faible (généralement inférieure à la moitié de la dernière unité ou décimale des nombres mentionnés sous la rubrique) |
| : | Donnée non disponible |
| ≠ | Donnée incertaine ou estimée |
| * | Dito, dans le cas où l'estimation est faite par l'EUROSTAT |
| p | Donnée provisoire |
| r | Donnée rectifiée |
| Mio | Million |
| Mrd | Milliard |
| ou — | Rupture de série |
| % | Pourcentage |
| ∅ | Moyenne |
| < | Moins de |
| > | Plus de |
| ∑ | Total |
| ⊃ | «soit» : présence de toutes les subdivisions du groupe général |
| ⊆ | «dont» : présence de certaines subdivisions détaillées |
| 1958—60 | Période de plusieurs années civiles (p. ex. : du 1.1.58 au 31.12.60) |
| 1958/59 | Période de douze mois consécutifs (p. ex. : année fiscale de juillet à juin) |
| t | Tonne métrique |
| kg | Kilogramme |
| h | Heure |

| | |
|----------------|--|
| m ³ | Mètre cube |
| MW | Mégawatt |
| kW | Kilowatt |
| MWh | Mégawatt-heure |
| kWh | Kilowatt-heure |
| kVA | Kilovolt-ampère |
| DM | Deutschmark |
| FF | Franc français |
| LIT | Lire |
| HFL | Florin |
| BFR | Franc belge |
| LFR | Franc luxembourgeois |
| UKL | Livre sterling |
| DKR | Couronne danoise |
| USD | US-Dollar |
| UCE | Unité de compte européenne |
| EUROSTAT | Office statistique des Communautés européennes |
| CECA | Communauté européenne du charbon et de l'acier |
| BLEU/UEBL | Union économique belgo-luxembourgeoise |
| AELE | Association européenne de libre-échange |
| C | Consommation |
| P | Production |
| L | Livraisons |
| CST | Classification statistique et tarifaire |

Tavola delle materie

1. NOTA STATISTICA

| | |
|---|---|
| Commercio indiretto d'acciaio | 1 |
|---|---|

2. BASI DI PRODUZIONE

Impiego nell'industria siderurgica

| | |
|---|---|
| 2.1 Totale della mano d'opera | 5 |
| 2.2 Operai ed impiegati occupati | 6 |
| 2.3 Ore di lavoro effettuate dagli operai | 7 |

Altre basi di produzione

| | |
|--|----|
| 2.4 Estrazione grezza di minerale di ferro | 8 |
| 2.5 Produzione, consegne e scorte di minerale di ferro | 9 |
| 2.6 Consumo di ghisa (per paesi membri e processo) | 13 |
| 2.7 Consumo di rottame (per reparto) | 14 |

3. PRODUZIONE

Ghisa grezza

| | |
|--|----|
| 3.1 Produzione di ghisa grezza | 18 |
|--|----|

Acciaio grezzo

| | |
|---|----|
| 3.2 Produzione di acciaio grezzo per paese | 20 |
| 3.3 Produzione di acciaio grezzo per processo | 22 |
| 3.4 Produzione di lingotti, colata continua e acciaio spillato da getto | 24 |

Acciaio speciale

| | |
|---|----|
| 3.5 Produzione di acciai speciali | 26 |
|---|----|

Acciai speciali

CE

| | |
|--|----|
| 3.6 Produzione di laminati finiti | 28 |
| 3.7 Produzione e trasformazione di nastri larghi a caldo | 30 |
| 3.8 Produzione di prodotti finiti e terminali | 32 |

Paesi membri

| | | |
|------|--|----|
| 3.9 | Produzione di materiale ferroviario e di profilati pesanti | 33 |
| 3.10 | Produzione di prodotti piatti | 34 |
| 3.11 | Produzione di vergella e di laminati mercantili | 39 |
| 3.12 | Produzione di semilavorati per tubi e del totale dei prodotti finiti | 41 |
| 3.13 | Produzione di prodotti terminali | 42 |

Prima trasformazione della ghisa e dell'acciaio

| | | |
|------|---|----|
| 3.14 | Produzione delle industrie della prima trasformazione di ghisa e di acciaio | 44 |
|------|---|----|

4. CONSEGNE E ARRIVI DEGLI STABILIMENTI, SCORTE

Consegne degli stabilimenti

| | | |
|-----|--|----|
| 4.1 | Consegne di ghisa degli stabilimenti (CE) per qualità | 49 |
| 4.2 | Consegne di ghisa e d'acciaio degli stabilimenti (CE) per paesi membri | 50 |
| 4.3 | Consegne degli stabilimenti dei prodotti siderurgici | 51 |
| 4.4 | Consegne di acciai speciali degli stabilimenti (CE) per paesi membri | 56 |

Arrivi

| | | |
|-----|--|----|
| 4.5 | Arrivi di prodotti per rilaminazione agli stabilimenti | 57 |
|-----|--|----|

Scorte

| | | |
|-----|---|----|
| 4.6 | Scorte d'acciaio presso i produttori e i commercianti | 66 |
|-----|---|----|

5. COMMERCIO

Commercio estero

Commercio estero prodotti siderurgici

| | | |
|-----|---|----|
| 5.1 | Importazioni e arrivi (CE e paesi membri) | 72 |
| 5.2 | Esportazioni e consegne (CE e paesi membri) | 81 |
| 5.3 | Importazioni e esportazioni della CE | 90 |

Commercio estero di rottame

| | | |
|-----|---------------------------------------|----|
| 5.4 | Importazioni e esportazioni | 92 |
|-----|---------------------------------------|----|

Commercio interno

Commercio dei prodotti siderurgici

| | | |
|-----|---|----|
| 5.5 | Consegne nette di prodotti siderurgici dei commercianti | 94 |
|-----|---|----|

Commercio di rottame

| | | |
|-----|--|-----|
| 5.6 | Scorte, importazioni e consegne di rottame di ghisa e di acciaio dei commercianti di rottame | 101 |
|-----|--|-----|

6. CONSUMO DI ACCIAIO

| | | |
|-----|---|-----|
| 6.1 | Consumo apparente di acciaio grezzo | 107 |
|-----|---|-----|

Abbreviazioni e segni convenzionali

| | | | |
|---------------------|------------------|-----|--------------------|
| ⊕ | Mondo | GR | Grecia |
| EUR, CE | Comunità europea | IL | Israele |
| D | RF di Germania | IND | India |
| F | Francia | IR | Iran |
| I | Italia | IRQ | Irak |
| NL | Paesi Bassi | J | Giappone |
| B | Belgio | N | Norvegia |
| L | Lussemburgo | P | Portogallo |
| UK | Regno Unito | RA | Argentina |
| IRL | Irlanda | RC | Cina |
| DK | Danimarca | S | Svezia |
| Paesi terzi: | | SF | Finlandia |
| A | Austria | SU | Unione sovietica |
| AUS | Australia | TR | Turchia |
| BR | Brasile | USA | Stati Uniti |
| CDN | Canada | YU | Iugoslavia |
| CH | Svizzera | YV | Venezuela |
| E | Spagna | ZA | Rep. del Sudafrica |

| | | | |
|---------|--|----------------|---|
| — | Il fenomeno non esiste | m ³ | Metro cubo |
| 0 | Cifra bassissima (generalmente inferiore alla metà dell'ultima unità o dell'ultimo decimale dei numeri indicati sotto la rispettiva rubrica) | M.W. | Megawatt |
| : | Dato non disponibile | kW | Kilowatt |
| ≠ ≠ | Dato incerto o stima | MWh | Megawatt-ora |
| * | Stima effettuata dall'EUROSTAT | kWh | Kilowatt-ora |
| p | Dato provvisorio | kVA | Kilovolt-ampère |
| r | Riveduto | DM | Marco tedesco |
| Mio | Milione | FF | Franco francese |
| Mrd | Miliardo | LIT | Lira |
| o — | Rotture di serie | HFL | Fiorino |
| % | Percentuale | BFR | Franco belga |
| ∅ | Media | LFR | Franco lussemburghese |
| < | Meno di | UKL | Lira sterlina |
| > | Più di | DKR | Corona danese |
| ∑ | Totale | USD | US-Dollaro |
| ∋ | «cioè»: indica la presenza di tutte le suddivisioni del gruppo | UCE | Unità di conto europea |
| ∋ | «di cui»: indica la presenza solo di suddivisioni selezionate del gruppo | EUROSTAT | Istituto statistico delle Comunità europee |
| 1958—60 | Periodo di più anni civili (ad es.: dal 1° 1.58 al 31.12.60) | CECA | Comunità europea del carbone e dell'acciaio |
| 1958/59 | 12 mesi consecutivi (ad es.: esercizi finanziari = luglio/giugno) | BLEU/UEBL | Unione economica belgo-lussemburghese |
| t | Tonnellata metrica | C | Consumo |
| kg | Chilogrammo | P | Produzione |
| h | Ora | L | Consegna |
| | | CST | Classificazione statistica e tariffaria |

Inhoudsopgave

1. SPECIALE STATISTISCHE BIJLAGE

| | |
|--|---|
| Indirecte buitenland van staal | 1 |
|--|---|

2. PRODUKTIEFACTOREN

Werkgelegenheid in de ijzer- en staalindustrie

| | |
|---|---|
| 2.1 Totaal aantal werknemers | 5 |
| 2.2 Tewerkgestelde arbeiders en bedienden | 6 |
| 2.3 Door de arbeiders gewerkte uren | 7 |

Andere produktiefactoren

| | |
|--|----|
| 2.4 IJzerertswinning | 8 |
| 2.5 Winning, leveringen en voorraden van ijzererts | 9 |
| 2.6 Verbruik van ruwijzer (per Lid-Staat en per procédé) | 13 |
| 2.7 Schrootverbruik (per installatie) | 14 |

3. PRODUKTIE

Ruwijzer

| | |
|---------------------------------|----|
| 3.1 Ruwijzerproductie | 18 |
|---------------------------------|----|

Ruwstaal

| | |
|---|----|
| 3.2 Ruwstaalproductie per land | 20 |
| 3.3 Ruwstaalproductie per procédé | 22 |
| 3.4 Productie van blokken, continu gegoten produkten en vloeibaar staal voor gietwerk | 24 |

Speciaal staal

| | |
|--|----|
| 3.5 Productie van speciaal staal | 26 |
|--|----|

Walserijprodukten en verder bewerkte produkten

EG

| | |
|--|----|
| 3.6 Productie van walserijprodukten | 28 |
| 3.7 Productie en bewerking van warmgewalst breedband | 30 |
| 3.8 Productie van verder bewerkte walserijprodukten | 32 |

Lid-Staten

| | | |
|------|---|----|
| 3.9 | Productie van materiaal voor de bovenbouw van spoorwegen en zware profielen | 33 |
| 3.10 | Productie van platte produkten | 34 |
| 3.11 | Productie van walsdraad en staafstaal | 39 |
| 3.12 | Productie van halffabrikaten voor buizen en walserijprodukten totaal | 41 |
| 3.13 | Productie van verder bewerkte produkten | 42 |

Primaire ijzer- en staalverwerkende industrie

| | | |
|------|--|----|
| 3.14 | Productie van de primaire ijzer- en staalverwerkende industrie | 44 |
|------|--|----|

4. LEVERANTIES EN ONTVANGSTEN VAN DE BEDRIJVEN, VOORRADEN

Leverantie van de bedrijven

| | | |
|-----|--|----|
| 4.1 | Leveranties van de bedrijven (EG) van ruwijzer, per soort | 49 |
| 4.2 | Leveranties van de bedrijven (EG) van ruwijzer en staal, per Lid-Staat | 50 |
| 4.3 | Leveranties van de bedrijven van ijzer- en staalprodukten | 51 |
| 4.4 | Leveranties van de bedrijven (EG) van speciaal staal per Lid-Staat | 56 |

Ontvangsten

| | | |
|-----|--|----|
| 4.5 | Ontvangsten van de bedrijven van staal voor verder uitwalsen | 57 |
|-----|--|----|

Voorraden

| | | |
|-----|---|----|
| 4.6 | Voorraden staal bij producenten en handelaren | 66 |
|-----|---|----|

5. HANDEL

Buitenlandse handel

Buitenlandse handel in ijzer- en staalprodukten

| | | |
|-----|---|----|
| 5.1 | Invoer en ontvangsten (EG en Lid-Staten) | 72 |
| 5.2 | Uitvoer en leveranties (EG en Lid-Staten) | 81 |
| 5.3 | In- en uitvoer van de EG | 90 |

Buitenlandse handel in schroot

| | | |
|-----|------------------------------------|----|
| 5.4 | In- en uitvoer van de EG | 92 |
|-----|------------------------------------|----|

Binnenlandse handel

Handel in ijzer en staal

| | | |
|-----|--|----|
| 5.5 | Nettoleveranties van staalprodukten door de handelaren | 94 |
|-----|--|----|

Schroothandel

| | | |
|-----|--|-----|
| 5.6 | Voorraden invoer en leveranties van schroot van ruwijzer en staal door de handelaren | 101 |
|-----|--|-----|

6. STAALVERBRUIK

| | | |
|-----|-------------------------------------|-----|
| 6.1 | Berekend ruwstaalverbruik | 107 |
|-----|-------------------------------------|-----|

Tekens en afkortingen

| | |
|---------|----------------------|
| ⊕ | Wereld |
| EUR, EG | Europese Gemeenschap |
| D | BR Duitsland |
| F | Frankrijk |
| I | Italië |
| NL | Nederland |
| B | België |
| L | Luxemburg |
| UK | Verenigd Koninkrijk |
| IRL | Ierland |
| DK | Denemarken |

Derde landen:

| | |
|-----|-------------|
| A | Oostenrijk |
| AUS | Australië |
| BR | Brazilië |
| CDN | Canada |
| CH | Zwitserland |
| E | Spanje |

| | |
|-----|-----------------------|
| GR | Griekenland |
| IL | Israël |
| IND | India |
| IR | Iran |
| IRQ | Irak |
| J | Japan |
| N | Noorwegen |
| P | Portugal |
| RA | Argentinië |
| RC | China |
| S | Zweden |
| SF | Finland |
| SU | Sovjetunie |
| TR | Turkije |
| USA | Verenigde Staten |
| YU | Joegoslavië |
| YV | Venezuela |
| ZA | Republiek Zuid-Afrika |

— Nihil

0 Zeer kleine hoeveelheid (in het algemeen minder dan de helft van de kleinste in de desbetreffende reeks gebruikte eenheid of decimaal)

: Geen gegeven beschikbaar

≠ ≠ Onzeker of geschat gegeven

* Idem, schatting van EUROSTAT

p Voorlopig gegeven

r Herzien gegeven

Mio Miljoen

Mrd Miljard

1 of — Breuk in de statistische reeks

% Procent

∅ Gemiddelde

< Minder dan

> 79

volledige
ferrailles
van een
totaal

∋ „Waarbij”: gedeeltelijke onderverdeling van een totaal

1958-60 Tijdsduur van een aantal kalenderjaren (b.v.: 1.1.58 tot 31.12.60)

1958/59 Periode van 12 maanden over twee kalenderjaren (b.v. fiscaal boekjaar juli-/juni)

t Metrieke tonnen

kg Kilogram

h Uur

m³ Kubieke meter

MW Megawatt

kW Kilowatt

MWh Megawatt-uur

kWh Kilowatt-uur

kVA Kilovolt-ampère

DM Duitse Mark

FF Franse Frank

LIT Lire

HFL Gulden

BFR Belgische Frank

LFR Luxemburgse Frank

UKL Pond Sterling

DKR Deense Kroon

USD US-dollar

ERE Europese Rekeneenheid

EUROSTAT Bureau voor de Statistiek van de Europese Gemeenschappen

EGKS Europese Gemeenschap voor Kolen en Staal

BLEU/UEBL Belgisch-Luxemburgse Economische Unie

AELE Europese Vrijhandelsassociatie (EVA)

C Verbruik

P Produktie

L Leveranties

CST Classificatie voor Statistiek en Tarief van de internationale handel

Abgrenzung der EGKS-Stahlerzeugnisse

1. EGKS-Stahlerzeugnisse

Rohstahl, Halbfertigerzeugnisse, warmgewalzte Fertigerzeugnisse, stranggegossene Erzeugnisse, kaltgewalzte Feinbleche, überzogene Bleche (s. im einzelnen: Anlage I zum EGKS-Vertrag).

2. Nicht-EGKS-Stahlerzeugnisse

Stahlrohre, Erzeugnisse der Ziehereien und Kaltwalzwerke, Gießereierzeugnisse sowie die Erzeugnisse der Schmiede-, Preß- und Hammerwerke (d.h. sämtliche Stahlerzeugnisse, die nicht in der Anlage I zum EGKS-Vertrag als EGKS-Stahlerzeugnisse aufgeführt oder dort ausdrücklich ausgeschlossen sind).

Definition of ECSC iron and steel products

1. ECSC products

Crude steel, semi-products, hot-rolled finished products, continuously cast products, cold-rolled sheets, coated sheets, (for more details see Annex I of the ECSC Treaty).

2. Products outside the ECSC

Steel tubes, cold-drawn, rolled and shaped products, foundry products in steel and cast iron, also products forged, stamped, pressed and deep drawn (i.e. all iron and steel products not listed as ECSC products in Annex I of the ECSC Treaty or which are expressly excluded therefrom).

Définition des produits sidérurgiques CECA

1. Produits CECA

Acier brut, demi-produits, produits finis laminés à chaud, produits coulés en continu, tôles fines laminées à froid, tôles revêtues (pour plus de détails voir Annexe I du Traité CECA).

2. Produits hors CECA

Tubes d'acier, produits étirés, tréfilés, laminés et profilés à froid, produits de la fonderie de fonte et d'acier ainsi que les produits forgés, estampés et emboutis (c.-à-d. tous les produits sidérurgiques qui ne sont pas énumérés en tant que produits CECA dans l'Annexe I du Traité CECA ou qui y sont exclus expressément).

Definizione dei prodotti siderurgici CECA

1. Prodotti CECA

Acciaio grezzo, semi-prodotti, prodotti finiti laminati a caldo, prodotti di colata continua, lamiera sottili laminate a freddo, lamiera rivestite (per più ampi dettagli vedere l'allegato I del Trattato CECA).

2. Prodotti fuori Trattato

Tubi di acciaio, prodotti stirati, trafilati, laminati e profilati a freddo, prodotti derivanti dalla fusione di ghisa e di acciaio compresi quelli forgiati, stampati e imbutiti (praticamente tutti i prodotti siderurgici che non sono elencati come prodotti CECA o che sono espressamente esclusi nell'allegato I del Trattato CECA).



A

Einfuhren / Imports / Importations / Importazioni

| | D | | | F | | | I | | | NL | | |
|------|--------|-----|----------------------------|--------|-----|----------------------------|--------|-----|----------------------------|--------|-----|----------------------------|
| | d | i | $\frac{i}{d+i} \times 100$ | d | i | $\frac{i}{d+i} \times 100$ | d | i | $\frac{i}{d+i} \times 100$ | d | i | $\frac{i}{d+i} \times 100$ |
| | Mio t* | | % | Mio t* | | % | Mio t* | | % | Mio t* | | % |
| 1966 | 7,1 | 2,3 | 24 | 5,2 | 2,0 | 28 | 3,2 | 0,9 | 22 | 2,6 | 2,5 | 49 |
| 1967 | 6,6 | 2,0 | 23 | 6,0 | 2,3 | 28 | 3,7 | 1,1 | 23 | 2,8 | 2,8 | 50 |
| 1968 | 9,8 | 2,8 | 22 | 6,0 | 2,9 | 33 | 3,3 | 1,3 | 28 | 3,0 | 2,9 | 49 |
| 1969 | 10,8 | 3,5 | 24 | 8,0 | 3,6 | 31 | 4,7 | 1,5 | 24 | 3,2 | 3,3 | 51 |
| 1970 | 10,8 | 4,3 | 28 | 8,9 | 3,4 | 28 | 6,0 | 2,0 | 25 | 3,3 | 3,8 | 54 |
| 1971 | 11,6 | 5,4 | 32 | 7,8 | 4,4 | 36 | 4,7 | 2,1 | 31 | 3,4 | 4,0 | 54 |
| 1972 | 13,2 | 5,9 | 31 | 9,6 | 4,9 | 34 | 5,6 | 2,7 | 33 | 3,8 | 4,0 | 51 |
| 1973 | 12,1 | 5,8 | 32 | 10,0 | 5,7 | 36 | 5,7 | 3,0 | 34 | 4,2 | 4,7 | 53 |
| 1974 | 9,9 | 4,9 | 33 | 9,9 | 6,6 | 40 | 5,5 | 2,8 | 34 | 4,5 | 4,8 | 52 |
| 1975 | 10,1 | 5,3 | 34 | 7,6 | 6,4 | 46 | 3,8 | 3,0 | 44 | 3,4 | 4,4 | 56 |
| 1976 | 12,6 | 7,1 | 36 | 9,9 | 7,3 | 42 | 6,1 | 3,0 | 33 | 3,8 | 4,5 | 54 |
| 1977 | 12,5 | 7,2 | 36 | 9,1 | 7,2 | 44 | 6,1 | 2,8 | 31 | 3,4 | 4,7 | 58 |
| 1978 | 13,3 | 7,1 | 34 | 9,3 | 5,7 | 38 | 5,1 | 2,6 | 33 | 3,4 | 4,6 | 57 |
| | B/L | | | UK | | | IRL | | | DK | | |
| 1966 | 1,8 | 1,6 | 47 | | | | | | | | | |
| 1967 | 1,9 | 1,6 | 46 | | | | | | | | | |
| 1968 | 1,9 | 1,7 | 47 | | | | | | | | | |
| 1969 | 2,4 | 2,1 | 47 | | | | | | | | | |
| 1970 | 2,7 | 2,5 | 48 | | | | | | | | | |
| 1971 | 2,5 | 3,0 | 55 | | | | | | | | | |
| 1972 | 2,8 | 3,4 | 55 | | | | | | | | | |
| 1973 | 3,3 | 3,3 | 50 | | | | | | | | | |
| 1974 | 3,5 | 3,5 | 50 | 4,1 | 4,2 | 51 | 0,4 | 0,9 | 69 | 1,8 | 1,4 | 44 |
| 1975 | 2,7 | 3,4 | 56 | 3,7 | 3,9 | 51 | 0,2 | 0,5 | 71 | 1,4 | 1,4 | 50 |
| 1976 | 3,8 | 4,0 | 51 | 4,7 | 3,9 | 45 | 0,3 | 0,6 | 67 | 1,6 | 2,1 | 57 |
| 1977 | 3,5 | 4,0 | 53 | 4,2 | 3,4 | 44 | 0,3 | 0,7 | 70 | 1,4 | 1,7 | 54 |
| 1978 | 3,3 | 3,7 | 52 | 4,3 | 4,7 | 52 | 0,4 | 0,8 | 66 | 1,3 | 1,3 | 50 |

* Rohstahlgewicht / Crude steel equivalent / Equivalent d'acier brut / Equivalente di acciaio grezzo
d Direkt / Direct / Direct / Diretto
i Indirekt / Indirect / Indirect / Indiretto

1978 hielten die meisten Mitgliedstaaten der Gemeinschaft ihre indirekten Stahleinfuhren auf dem gleichen Niveau wie in den Vorjahren. Die indirekten Stahlausfuhren dagegen sind 1978 gegenüber den beiden Vorjahren zurückgegangen. Dies erklärt — zusammen mit einer gewissen Belebung der direkten Ausfuhren im Jahre 1978 — den allgemeinen Rückgang des Anteils der indirekten Ausfuhren an den gesamten Stahlausfuhren der Gemeinschaft.

Die indirekten Ausfuhren der Gemeinschaft nach Drittländern beliefen sich 1978 auf 30,9 Mio t, während die Einfuhren 8,7 Mio t erreichten.

In 1978 the majority of countries in the Community recorded indirect imports of steel close to the levels of the preceding years (1974-1977). As regards indirect exports, in 1978 from most member countries they were lower than in the two previous years; the effect of this, together with a certain degree of recovery of direct exports in 1978, accounts for the general decline of indirect exports as a share of total exports of products containing steel.

In 1978 indirect exports from the Community to third countries attained 30.9 million tonnes whilst indirect imports were 8.7 million tonnes.

B

Ausfuhren / Exports / Exportations / Esportazioni

| | D | | | F | | | I | | | NL | | |
|------|--------|------|----------------------------|--------|------|----------------------------|--------|-----|----------------------------|--------|-----|----------------------------|
| | d | i | $\frac{i}{d+i} \times 100$ | d | i | $\frac{i}{d+i} \times 100$ | d | i | $\frac{i}{d+i} \times 100$ | d | i | $\frac{i}{d+i} \times 100$ |
| | Mio t* | | % | Mio t* | | % | Mio t* | | % | Mio t* | | % |
| 1966 | 10,3 | 9,1 | 47 | 7,3 | 3,5 | 32 | 2,1 | 3,1 | 60 | 2,5 | 1,3 | 34 |
| 1967 | 12,6 | 10,0 | 44 | 7,3 | 3,8 | 34 | 1,9 | 3,4 | 64 | 2,9 | 1,4 | 33 |
| 1968 | 13,5 | 11,6 | 46 | 7,9 | 4,3 | 35 | 2,2 | 4,1 | 65 | 3,0 | 1,4 | 32 |
| 1969 | 13,2 | 12,9 | 49 | 7,5 | 5,1 | 40 | 1,7 | 4,2 | 71 | 3,5 | 1,9 | 35 |
| 1970 | 11,9 | 13,1 | 52 | 8,4 | 6,2 | 42 | 1,6 | 4,1 | 72 | 3,6 | 1,8 | 33 |
| 1971 | 13,0 | 15,7 | 55 | 9,0 | 6,4 | 42 | 3,2 | 4,6 | 59 | 4,5 | 2,3 | 34 |
| 1972 | 13,9 | 16,4 | 54 | 9,6 | 8,1 | 46 | 3,8 | 5,8 | 60 | 5,2 | 2,8 | 35 |
| 1973 | 16,7 | 18,5 | 53 | 9,4 | 8,7 | 48 | 3,1 | 5,9 | 66 | 5,4 | 3,5 | 39 |
| 1974 | 21,8 | 19,5 | 47 | 11,4 | 9,0 | 44 | 4,2 | 6,6 | 61 | 5,7 | 3,3 | 37 |
| 1975 | 14,7 | 20,1 | 58 | 9,2 | 9,9 | 52 | 5,4 | 7,6 | 58 | 4,4 | 3,5 | 44 |
| 1976 | 13,7 | 20,8 | 60 | 9,1 | 11,2 | 55 | 5,1 | 8,2 | 62 | 5,0 | 3,8 | 43 |
| 1977 | 14,6 | 20,1 | 57 | 10,9 | 11,7 | 51 | 6,0 | 9,3 | 60 | 4,6 | 3,4 | 42 |
| 1978 | 17,3 | 18,3 | 51 | 11,8 | 10,2 | 46 | 7,7 | 8,9 | 53 | 4,9 | 2,7 | 35 |
| | B/L | | | UK | | | IRL | | | DK | | |
| 1966 | 10,9 | 2,7 | 20 | | | | | | | | | |
| 1967 | 11,8 | 2,6 | 18 | | | | | | | | | |
| 1968 | 13,6 | 3,0 | 18 | | | | | | | | | |
| 1969 | 15,4 | 3,5 | 19 | | | | | | | | | |
| 1970 | 15,3 | 3,8 | 20 | | | | | | | | | |
| 1971 | 15,0 | 3,8 | 20 | | | | | | | | | |
| 1972 | 17,4 | 4,7 | 21 | | | | | | | | | |
| 1973 | 18,9 | 4,8 | 20 | | | | | | | | | |
| 1974 | 19,8 | 4,6 | 24 | 3,2 | 8,3 | 72 | 0,0 | 0,2 | : | 0,3 | 1,1 | 79 |
| 1975 | 14,9 | 4,3 | 22 | 3,0 | 8,0 | 73 | 0,0 | 0,1 | : | 0,3 | 1,2 | 80 |
| 1976 | 14,9 | 5,0 | 25 | 3,7 | 7,0 | 65 | 0,0 | 0,3 | : | 0,4 | 2,1 | 84 |
| 1977 | 14,2 | 5,1 | 26 | 4,7 | 8,4 | 64 | 0,0 | 0,3 | : | 0,5 | 1,7 | 77 |
| 1978 | 15,5 | 5,1 | 24 | 4,6 | 6,7 | 59 | 0,0 | 0,2 | : | 0,6 | 0,9 | 60 |

* = Rohstahlgewicht / Crude steel equivalent / Equivalent d'acier brut / Equivalente di acciaio grezzo

d = Direkt / Direct / Direct / Diretto

i = Indirekt / Indirect / Indirect / Indiretto

En 1978, la majorité des pays membres de la Communauté a enregistré un niveau d'importations indirectes d'acier proche du niveau des années précédentes (1974-1977). Quant aux exportations indirectes, celles-ci étaient en 1978, dans la plupart des pays membres, inférieures à leur niveau des deux années précédentes; ceci, ensemble avec une certaine augmentation des exportations directes en 1978, explique le recul généralisé de la part des exportations indirectes dans les exportations totales de produits contenant de l'acier.

En 1978 les exportations indirectes de la Communauté vers les pays tiers ont atteint 30,9 Mio t, les importations s'élevant à 8,7 Mio t.

Nel 1978, per la maggior parte dei paesi membri della Comunità le importazioni indirette d'acciaio sono state vicine al livello degli anni precedenti (1974-1977). In quanto alle esportazioni indirette sono state, nel '78, in quasi tutti i paesi membri, inferiori al livello degli ultimi due anni; questo, con un certo aumento delle esportazioni dirette nel '78, spiega il regresso generalizzato della parte delle esportazioni indirette nelle esportazioni totali di prodotti contenenti acciaio.

Nel 1978, le esportazioni indirette della Comunità verso i paesi terzi hanno raggiunto 30,9 Mio t, mentre le importazioni ammontavano a 8,7 Mio t.

Anteil der wichtigsten Verbrauchsbereiche am indirekten Stahlaußenhandel⁽¹⁾Part des plus importantes branches de consommation dans les échanges indirects d'acier⁽¹⁾Share of the most important consuming industries in indirect steel trade⁽¹⁾Parte dei più importanti rami di consumo nel commercio indiretto d'acciaio⁽¹⁾

1978

1 000 t Erzeugnisgewicht / Actual tonnage

1 000 t Tonnage réel / Tonnellaggio effettivo

| | D | | F | | I | | NL | | B/L | | UK | | IRL | | DK | | |
|---|-------|--------|-------|-------|-------|-------|-------|-------|-------|-------|-------|-------|-----|-----|-------|-----|---|
| | Im | Ex | Im | Ex | Im | Ex | Im | Ex | Im | Ex | Im | Ex | Im | Ex | Im | Ex | |
| Erste Verarbeitungsstufe Primary processing industries | 1 508 | 3 973 | 1 064 | 1 714 | 376 | 1 684 | 898 | 476 | 448 | 1 283 | 410 | 870 | 90 | 8 | 302 | 74 | Première transformation Prima trasformazione |
| Maschinenbau (ohne elektr.) Machinery (non-electric) | 891 | 2 667 | 1 020 | 1 880 | 361 | 1 366 | 468 | 345 | 463 | 412 | 739 | 1 389 | 143 | 42 | 162 | 228 | Construction de machines (ex. electr.) Costruzione di macchine (non electr.) |
| Bau elektrischer Maschinen Electrical machinery | 351 | 557 | 223 | 266 | 132 | 346 | 185 | 121 | 138 | 116 | 184 | 277 | 31 | 12 | 65 | 34 | Construction électrique Costruzioni elettriche |
| Schiffbau Shipbuilding | 251 | 638 | 368 | 793 | 238 | 201 | 144 | 256 | 39 | 81 | 729 | 479 | 11 | 4 | 81 | 250 | Chantiers navals Cantieri marittimi e fluviali |
| Fahrzeugbau Automobiles, cycles, other vehicles | 1 741 | 4 169 | 1 255 | 2 436 | 878 | 1 487 | 1 000 | 300 | 1 788 | 1 342 | 1 259 | 1 710 | 192 | 13 | 265 | 69 | Automobiles, cycles, autres véhicules Automobili, biciclette, altri veicoli |
| Eisen- und Stahlkerzwaren Hardware, cutlery, etc. | 496 | 621 | 327 | 266 | 94 | 518 | 318 | 179 | 180 | 353 | 170 | 284 | 39 | 25 | 55 | 49 | Quincaillerie, coutellerie, etc. Chincaglieria, coltelleria, ecc. |
| Andere Other | 548 | 2 103 | 420 | 873 | 89 | 1 439 | 544 | 514 | 304 | 399 | 275 | 687 | 78 | 29 | 88 | 75 | Autres Altri |
| Σ | 5 786 | 14 728 | 4 687 | 8 228 | 2 168 | 7 041 | 3 557 | 2 191 | 3 360 | 3 986 | 3 767 | 5 686 | 584 | 133 | 1 018 | 779 | Σ |

(1) Binnenaustausch und Austausch mit Drittländern.
Internal trade and trade with third countries.

(1) Échanges intracommunautaires et échanges avec les pays tiers.
Scambi intracomunitari e scambi con i paesi terzi.

In der obenstehenden Tabelle wird der Austausch an Erzeugnissen der Stahl verarbeitenden Industrien ausgewiesen. Diese Erzeugnisse sind nach Bereichen gegliedert, die der Abnehmergruppen-Nomenklatur des EGKS Fragebogens 2-73 „Stahllieferungen in das Inland nach Abnehmergruppen“ entsprechen.

The above table summarizes trade in products of steel-consuming industries. These products have been group by consumer industries, following the ECSC questionnaire No 2-73 (Deliveries of steel on the national market by product and by consumer industry).

Le tableau ci-dessus reprend le commerce en produits des industries transformatrices d'acier. Ces produits ont été groupés par branches, selon la nomenclature des secteurs du questionnaire CECA 2-73 (Livraisons d'acier sur le marché national, par produits et par industries consommatrices).

Il prospetto qui sopra riprende il commercio in prodotti delle industrie trasformatrici d'acciaio. Questi prodotti sono raggruppati secondo rami della nomenclatura per settori del questionario CECA 2-73 (Consegne di acciaio sul mercato nazionale per prodotti e per industrie consumatrici).



Produktionsgrundlagen
Production bases

Bases de production
Basi di produzione

2

Beschäftigte insgesamt
(einschl. Lehrlinge)

2.1

Ensemble de la main-d'œuvre
(y compris apprentis)

Total Labour force
(including apprentices)

Totale della mano d'opera
(inclusi gli apprendisti)

1000

| | D | F | I | NL | B | L | UK | IRL | DK | EUR |
|---------------|-------|--------|-------|-------|-------|------|-------|------|------|---------------|
| 1974 ☉ | 230,6 | 155,7 | 93,8 | 23,8 | 63,6 | 23,4 | 197,7 | 0,8* | 2,7* | 792,1* |
| 1975 ☉ | 226,7 | 157,0 | 96,0 | 23,2 | 61,4 | 22,7 | 190,7 | 0,8* | 2,7* | 781,1* |
| 1976 ☉ | 220,3 | 155,1 | 96,9 | 23,1 | 58,4 | 22,0 | 183,3 | 0,7 | 2,7 | 762,5 |
| 1977 ☉ | 214,4 | 149,3 | 97,3 | 21,9 | 54,2 | 20,1 | 182,0 | 0,7 | 2,5 | 742,5 |
| 1978 ☉ | 205,0 | 135,8 | 96,3 | 21,5 | 49,3 | 17,3 | 170,0 | 0,7 | 2,6 | 698,7 |
| 1978 I | 208,2 | 140,7 | 97,0 | 21,9 | 49,7 | 17,4 | 176,8 | 0,7 | 2,5 | 714,9 |
| II | 207,4 | 140,3 | 97,0 | 21,7 | 49,6 | 17,4 | 175,3 | 0,7 | 2,6 | 712,0 |
| III | 206,5 | 138,2 | 96,3 | 21,6 | 49,6 | 17,5 | 174,1 | 0,7 | 2,6 | 707,1 |
| IV | 205,4 | 137,1 | 96,3 | 21,5 | 49,6 | 17,5 | 171,1 | 0,7 | 2,6 | 701,8 |
| V | 204,8 | 136,4 | 96,4 | 21,4 | 49,6 | 17,7 | 169,0 | 0,7 | 2,6 | 698,6 |
| VI | 204,0 | 136,0 | 96,3 | 21,5 | 49,4 | 17,8 | 168,7 | 0,7 | 2,8 | 697,0 |
| VII | 203,9 | 135,8 | 96,4 | 21,5 | 49,5 | 17,8 | 168,6 | 0,7 | 2,6 | 696,8 |
| VIII | 204,7 | 135,2 | 96,3 | 21,4 | 49,2 | 17,5 | 168,7 | 0,7 | 2,6 | 696,3 |
| IX | 205,2 | 133,8 | 96,2 | 21,4 | 48,9 | 17,1 | 168,2 | 0,7 | 2,6 | 694,1 |
| X | 204,1 | 132,8 | 96,2 | 21,4 | 48,8 | 16,9 | 167,7 | 0,7 | 2,7 | 691,3 |
| XI | 203,7 | 132,3 | 96,0 | 21,4 | 48,9 | 16,9 | 166,6 | 0,8 | 2,7 | 689,3 |
| XII | 202,8 | 131,6 | 95,6 | 21,3 | 48,5 | 16,8 | 165,4 | 0,8 | 2,7 | 685,5 |
| 1979 I | 202,4 | 130,3 | 95,3 | 21,1 | 48,6 | 16,9 | 165,5 | 0,8 | 2,7 | 683,6 |
| II | 203,1 | 129,5 | 95,5 | 21,0 | 48,8 | 16,9 | 164,5 | 0,8 | 2,7 | 682,8 |
| IIIp | 203,3 | 128,3 | 97,8 | 20,9 | 49,0 | 16,8 | 164,7 | 0,8 | 2,7 | 684,3 |
| IVp | 202,7 | 126,9 | 97,5 | 20,8 | 48,8 | 16,8 | 164,5 | 0,8* | 2,7 | 681,5* |
| Vp | 202,6 | 125,8 | 97,8 | 20,7 | 49,1 | 16,8 | 162,7 | 0,8* | 2,7 | 679,0* |
| VI | 202,6 | 123,3 | 97,7* | 20,7* | 49,0* | 16,5 | 162,4 | 0,7* | 2,7 | 675,6* |
| VIIp | 203,0 | 123,0* | 97,6* | 20,7* | 48,8* | 16,4 | 161,3 | 0,7* | 2,7 | 674,2* |

| | | D | F | I | NL | B | L | UK | IRL | DK | EUR |
|--|------|-------|-------|------|-------|------|------|-------|------|------|--------|
| Arbeiter / Workers / Ouvriers / Operai | | | | | | | | | | | |
| 1974 | Ø | 173,8 | 109,7 | 76,5 | 19,4* | 53,5 | 19,8 | 139,2 | 0,7* | 2,2* | 594,8* |
| 1975 | Ø | 168,9 | 108,8 | 77,9 | 18,6* | 51,3 | 18,2 | 132,5 | 0,7* | 2,2* | 579,1* |
| 1976 | Ø | 163,5 | 104,9 | 78,2 | 18,5* | 48,6 | 17,1 | 127,1 | 0,6 | 2,2 | 560,7* |
| 1977 | Ø | 158,7 | 99,1 | 78,1 | 17,4* | 44,8 | 15,5 | 126,0 | 0,6 | 2,0 | 542,2* |
| 1978 | Ø | 151,2 | 88,2 | 76,9 | 17,2* | 40,4 | 13,4 | 115,8 | 0,6 | 2,0 | 505,7* |
| 1978 | I | 153,5 | 92,1 | 77,6 | : | 40,6 | 13,4 | 120,9 | 0,6 | 2,0 | : |
| | II | 153,1 | 91,8 | 77,6 | : | 40,5 | 13,4 | 120,1 | 0,6 | 2,1 | : |
| | III | 152,5 | 90,2 | 76,9 | : | 40,5 | 13,4 | 119,0 | 0,6 | 2,1 | : |
| | IV | 151,9 | 89,2 | 76,9 | : | 40,4 | 13,5 | 116,6 | 0,6 | 2,1 | : |
| | V | 151,3 | 88,6 | 77,0 | : | 40,4 | 13,6 | 115,1 | 0,6 | 2,1 | : |
| | VI | 151,1 | 88,4 | 76,9 | : | 40,2 | 13,8 | 115,0 | 0,6 | 2,0 | : |
| | VII | 151,7 | 88,1 | 77,0 | : | 40,3 | 13,8 | 114,8 | 0,6* | 2,0* | : |
| | VIII | 151,3 | 87,6 | 76,9 | : | 40,0 | 13,6 | 114,9 | 0,6* | 2,0* | : |
| | IX | 150,4 | 86,5 | 76,8 | : | 39,7 | 13,3 | 114,2 | 0,6* | 2,0* | : |
| | X | 149,7 | 85,8 | 76,7 | : | 39,6 | 13,2 | 113,8 | 0,6* | 2,0* | : |
| | XI | 149,3 | 85,3 | 76,6 | : | 39,6 | 13,2 | 113,0 | 0,6* | 2,0* | : |
| | XII | 148,6 | 84,9 | 76,2 | : | 39,3 | 13,1 | 112,3 | 0,6* | 2,0* | : |
| 1979 | I | 148,4 | 83,9 | 76,0 | : | 39,4 | 13,2 | 113,4 | 0,6* | 2,0* | : |
| | II | 149,3 | 83,3 | 76,1 | : | 39,5 | 13,2 | 111,8 | 0,6* | 2,0* | : |
| | III | 149,7 | 82,4 | 77,0 | : | 39,7 | 13,2 | 111,4 | 0,6* | 2,0* | : |
| | IV | 149,6 | 81,5 | | : | 39,8 | 13,1 | 110,6 | 0,6* | 2,0* | : |
| | V | 149,6 | 80,6 | | : | | | 109,6 | 0,6* | 2,0* | : |
| | VI | 150,4 | | | : | | | | 0,5* | 2,0* | : |
| Angestellte / Salaried staff / Employés / Impiegati | | | | | | | | | | | |
| 1974 | Ø | 48,8 | 45,8 | 17,2 | 4,0* | 10,1 | 3,3 | 52,5 | 0,1* | 0,5* | 182,3* |
| 1975 | Ø | 49,5 | 48,0 | 18,1 | 4,2* | 10,1 | 4,1 | 51,9 | 0,1* | 0,5* | 186,4* |
| 1976 | Ø | 48,5 | 50,0 | 18,7 | 4,2* | 9,8 | 4,5 | 49,9 | 0,1 | 0,5 | 186,2* |
| 1977 | Ø | 47,7 | 50,0 | 19,2 | 4,2* | 9,4 | 4,2 | 50,0 | 0,1 | 0,5 | 185,3* |
| 1978 | Ø | 46,0 | 47,4 | 19,4 | 4,1* | 8,9 | 3,6 | 48,0 | 0,1 | 0,5 | 178,0* |
| 1978 | I | 46,5 | 48,4 | 19,4 | : | 8,9 | 3,7 | 49,5 | 0,1 | 0,5 | : |
| | II | 46,6 | 48,3 | 19,4 | : | 8,9 | 3,7 | 49,0 | 0,1 | 0,5 | : |
| | III | 46,4 | 47,7 | 19,4 | : | 8,9 | 3,7 | 48,9 | 0,1 | 0,5 | : |
| | IV | 46,2 | 47,6 | 19,4 | : | 9,0 | 3,7 | 48,2 | 0,1 | 0,5 | : |
| | V | 46,1 | 47,6 | 19,4 | : | 8,9 | 3,7 | 47,7 | 0,1 | 0,5 | : |
| | VI | 46,2 | 47,5 | 19,4 | : | 8,9 | 3,7 | 47,6 | 0,1 | 0,4 | : |
| | VII | 46,1 | 47,4 | 19,4 | : | 8,9 | 3,7 | 47,7 | 0,1* | 0,4* | : |
| | VIII | 46,0 | 47,3 | 19,4 | : | 8,9 | 3,7 | 47,6 | 0,1* | 0,5* | : |
| | IX | 45,8 | 47,0 | 19,4 | : | 8,9 | 3,5 | 47,8 | 0,1* | 0,5* | : |
| | X | 45,7 | 46,7 | 19,4 | : | 8,9 | 3,5 | 47,6 | 0,1* | 0,5* | : |
| | XI | 45,6 | 46,6 | 19,4 | : | 8,9 | 3,4 | 47,4 | 0,1* | 0,5* | : |
| | XIII | 45,4 | 46,4 | 19,3 | : | 8,8 | 3,4 | 47,0 | 0,1* | 0,5* | : |
| 1979 | I | 45,2 | 46,1 | 19,3 | : | 8,8 | 3,4 | 47,0 | 0,1* | 0,5* | : |
| | II | 45,2 | 45,9 | 19,4 | : | 8,8 | 3,4 | 46,6 | 0,1* | 0,5* | : |
| | III | 45,2 | 45,6 | 19,6 | : | 8,8 | 3,4 | 46,5 | 0,1* | 0,5* | : |
| | IV | 44,7 | 45,3 | | : | 8,6 | 3,4 | 46,7 | 0,1* | 0,6* | : |
| | V | 44,7 | 45,0 | | : | | | 46,3 | 0,1* | 0,5* | : |
| | VI | 44,9 | | | : | | | | 0,1* | 0,5* | : |

2.3

Hours worked by workers

Ore di lavoro effettuate dagli operai

1 000

| | D | F | I | NL | B | L | UK | IRL | DK | EUR |
|----------------------|---------|---------|---------|---------|--------|--------|---------|-----|--------|-----------------|
| 1976 Σ | 268 297 | 176 472 | 128 598 | 30 500* | 77 762 | 28 973 | 243 923 | : | 3 489 | 958 014* |
| 1977 Σ | 251 842 | 158 399 | 126 473 | 28 400* | 69 726 | 26 371 | 243 229 | : | 3 264 | 907 704* |
| 1978 Σ | 242 991 | 145 118 | 125 789 | 28 700* | 65 491 | 23 179 | 221 827 | : | 3 200* | 856 295* |
| 1977 I | 21 617 | 14 298 | 11 111 | : | 5 943 | 2 398 | 19 649 | : | : | : |
| II | 20 476 | 13 657 | 10 533 | : | 5 771 | 2 307 | 20 065 | : | : | : |
| III | 23 197 | 14 826 | 11 793 | : | 6 718 | 2 642 | 24 374 | : | : | : |
| IV | 20 024 | 13 585 | 10 455 | : | 6 053 | 2 382 | 18 509 | : | : | : |
| V | 21 298 | 13 866 | 11 486 | : | 6 045 | 2 330 | 19 086 | : | : | : |
| VI | 21 213 | 14 769 | 10 899 | : | 6 101 | 2 406 | 22 587 | : | : | : |
| VII | 20 602 | 11 996 | 10 081 | : | 4 832 | 1 996 | 18 037 | : | : | : |
| VIII | 20 367 | 9 464 | 8 425 | : | 5 446 | 1 733 | 21 631 | : | : | : |
| IX | 21 075 | 13 931 | 10 745 | : | 5 926 | 2 089 | 19 147 | : | : | : |
| X | 21 234 | 13 756 | 10 866 | : | 5 512 | 2 101 | 19 394 | : | : | : |
| XI | 21 078 | 12 675 | 10 403 | : | 5 695 | 2 056 | 24 561 | : | : | : |
| XII | 19 661 | 11 675 | 9 675 | : | 5 684 | 1 930 | 16 189 | : | : | : |
| 1978 I | 21 498 | 13 078 | 11 006 | : | 5 853 | 2 017 | 17 809 | : | : | : |
| II | 19 888 | 12 137 | 10 301 | : | 5 433 | 1 883 | 18 498 | : | : | : |
| III | 21 235 | 13 649 | 10 898 | : | 6 138 | 2 082 | 21 918 | : | : | : |
| IV | 21 630 | 12 820 | 10 557 | : | 5 682 | 2 001 | 18 565 | : | : | : |
| V | 20 234 | 13 040 | 11 338 | : | 5 464 | 1 996 | 20 953 | : | : | : |
| VI | 21 218 | 13 210 | 10 894 | : | 4 569 | 2 024 | 17 452 | : | : | : |
| VII | 19 847 | 11 023 | 9 993 | : | 4 610 | 1 890 | 16 455 | : | : | : |
| VIII | 20 399 | 8 539 | 8 233 | : | 4 961 | 1 696 | 18 157 | : | : | : |
| IX | 20 651 | 12 164 | 10 673 | : | 5 742 | 1 902 | 17 277 | : | : | : |
| X | 21 605 | 12 409 | 11 178 | : | 5 970 | 1 986 | 17 789 | : | : | : |
| XI | 20 516 | 12 113 | 11 016 | : | 5 600 | 1 940 | 22 270 | : | : | : |
| XII | 14 270 | 10 936 | 9 611 | : | 5 469 | 1 762 | 14 683 | : | : | : |
| 1979 I | 19 455 | 12 219 | 10 987 | : | 5 758 | 1 986 | 19 802 | : | : | : |
| II | 19 990 | 11 136 | 10 126 | : | 5 492 | 1 828 | 17 297 | : | : | : |
| III | 22 344 | 12 580 | 10 882 | : | 5 982 | 2 072 | 17 352 | : | : | : |
| IV | 20 277 | 10 721 | : | : | 5 628 | 1 875 | 17 455 | : | : | : |
| V | 21 414 | 11 786 | : | : | : | : | 20 237 | : | : | : |

Iron ore mined (in terms of raw ore)

Estrazione grezza di minerale di ferro

A - in der EG / in the EC

A - dans la CE / nella CE

1 000 t

| | D | F | I | B | L | UK | DK | EUR |
|-------------|-------|--------|-----|----|-------|--------|----|--------|
| 1977 | 2 869 | 37 011 | 576 | 47 | 1 537 | 3 745 | — | 45 785 |
| 1978 | 1 608 | 33 776 | 427 | 43 | 835 | 4 240 | — | 40 929 |
| 1977 | | | | | | | | |
| VI | 241 | 3 713 | 55 | 6 | 154 | 367(a) | — | 4 536 |
| VII | 212 | 2 166 | 52 | 6 | 156 | 249 | — | 2 841 |
| VIII | 242 | 2 290 | 37 | — | 106 | 332(a) | — | 3 007 |
| IX | 239 | 3 725 | 47 | 2 | 105 | 262 | — | 4 380 |
| X | 240 | 3 164 | 45 | — | 93 | 239 | — | 3 781 |
| XI | 259 | 2 715 | 50 | 3 | 100 | 339(a) | — | 3 466 |
| XII | 214 | 2 531 | 45 | 2 | 66 | 318 | — | 3 176 |
| 1978 | | | | | | | | |
| I | 156 | 3 009 | 49 | 2 | 93 | 321 | — | 3 630 |
| II | 137 | 2 834 | 38 | 2 | 77 | 343 | — | 3 431 |
| III | 148 | 3 247 | 43 | 3 | 81 | 458(a) | — | 3 980 |
| IV | 137 | 3 023 | 36 | 3 | 87 | 370 | — | 3 656 |
| V | 131 | 3 092 | 40 | 4 | 85 | 413(a) | — | 3 765 |
| VI | 138 | 3 113 | 32 | 7 | 96 | 257 | — | 3 643 |
| VII | 139 | 2 234 | 34 | 6 | 79 | 347 | — | 2 839 |
| VIII | 116 | 1 787 | 26 | 2 | 40 | 379(a) | — | 2 350 |
| IX | 123 | 3 024 | 32 | 7 | 48 | 308 | — | 3 540 |
| X | 129 | 3 110 | 36 | 7 | 54 | 327 | — | 3 663 |
| XI | 127 | 2 825 | 33 | — | 52 | 433(a) | — | 3 470 |
| XII | 128 | 2 460 | 28 | — | 45 | 284 | — | 2 945 |
| 1979 | | | | | | | | |
| I | 143 | 2 864 | 31 | — | 51 | 344(a) | — | 3 433 |
| II | 145 | 2 636 | 30 | — | 49 | 262 | — | 3 122 |
| III | 154 | 3 106 | 21 | — | 65 | 328 | — | 3 674 |
| IV | 137 | 2 786 | 19 | — | 54 | 339 | — | 3 335 |
| V | 153 | 2 898 | 23 | — | 56 | 440(a) | — | 3 570 |
| VI | | | | | | | | |

B - in Drittländern / in third countries

B - dans les pays tiers / nei paesi terzi

1 000 t

| | S | SU | USA | CDN | YV | AUS | BR | IND | ○ |
|--------------|--------|---------|--------|--------|--------|--------|--------|--------|---------|
| 1977 | 25 416 | 237 700 | 56 280 | 54 456 | 22 000 | 97 500 | 67 000 | 41 220 | 836 900 |
| 1978P | 21 487 | 240 800 | 82 009 | 40 390 | 14 000 | 81 660 | 57 515 | 33 500 | 806 500 |
| 1976 | | | | | | | | | |
| XII | 2 518 | 21 600 | 6 232 | 3 826 | : | | 7 131 | 4 204 | : |
| 1977 | | | | | | | | | |
| I | 2 264 | 19 500 | 5 733 | 2 578 | : | | 4 120 | 4 327 | : |
| II | 2 723 | 18 500 | 6 064 | 949 | 1 121 | 24 940 | 3 710 | 4 159 | : |
| III | 2 839 | 20 400 | 6 305 | 1 340 | 1 304 | | 6 373 | 4 616 | : |
| IV | 2 262 | 20 400 | 6 181 | 3 648 | 1 025 | | 4 552 | 4 215 | : |
| V | 1 991 | 19 400 | 7 083 | 5 610 | 1 235 | 21 777 | 3 786 | 3 954 | : |
| VI | 1 992 | 20 400 | 7 548 | 6 029 | 1 040 | | 3 430 | 2 844 | : |
| VII | 399 | 19 900 | 6 784 | 5 329 | 946 | | 4 989 | 2 468 | : |
| VIII | 2 202 | : | 1 834 | 6 354 | 1 405 | 26 463 | 7 283 | 2 361 | : |
| IX | 2 291 | : | 1 791 | 5 843 | 1 168 | | 3 677 | 2 314 | : |
| X | 2 141 | : | 1 573 | 5 826 | 1 154 | | 5 644 | 3 128 | : |
| XI | 2 154 | : | 1 473 | 5 896 | 1 258 | 24 285 | 4 322 | 3 634 | : |
| XII | 2 156 | : | 3 905 | 5 053 | 585 | | 4 876 | 3 976 | : |
| 1978 | | | | | | | | | |
| I | 2 304 | | 5 186 | 1 870 | | | 4 796 | 3 701 | : |
| II | 2 245 | 59 340 | 4 897 | 1 343 | | 20 257 | 4 796 | 3 778 | : |
| III | 2 183 | | 6 528 | 1 196 | | | 4 796 | 3 474 | : |
| IV | 1 920 | | 6 131 | 1 844 | | | 4 839 | 1 811 | : |
| V | 1 904 | 61 072 | 7 875 | 1 196 | | 19 257 | 4 839 | 3 047 | : |
| VI | 1 715 | | 8 116 | 2 136 | | | 4 839 | 2 191 | : |
| VII | 17 | | 7 680 | 2 254 | | | 4 745 | 2 221 | : |
| VIII | 798 | 62 300 | 7 715 | 6 850 | | 21 692 | 4 745 | 2 151 | : |
| IX | 2 040 | | 7 431 | 6 320 | | | 4 745 | | : |
| X | 2 169 | | 7 050 | | | | | | : |
| XI | 2 071 | | 6 651 | 5 966 | | | | | : |
| XII | 2 056 | | 6 657 | | | | | | : |

(a) Monate zu 5 Wochen, alle anderen Monate zu 4 Wochen.
(a) Five-week month, all others four-week months.(a) Mois de 5 semaines, tous les autres mois 4 semaines.
(a) Mese di 5 settimane, tutti gli altri mesi di 4 settimane.

1 000 t

| | Roherförderung Gross production | | Erzeugung von handelstähigem Erz Commercial production | | Versand Deliveries | Bestände bei den Gruben stocks |
|-------------|--|---------------|--|---------------|-----------------------|--------------------------------------|
| | Extraction brute de minerai de fer Estrazione grezza di minerale di ferro | | Production marchande Produzione utilizzabile | | | |
| | (a) | (b) | (a) | (b) | | |
| EUR | | | | | | |
| 1977 | 45 786 | 13 484 | 44 810 | 13 516 | 44 642 | 9 169 |
| 1978 | 40 929 | 12 358 | 40 452 | 12 342 | 39 474 | 8 782 |
| 1977 | | | | | | |
| V | 3 882 | 1 148 | 3 805 | 1 145 | 3 888 | 9 413 |
| VI | 4 536 | 1 350 | 4 443 | 1 346 | 4 370 | 9 467 |
| VII | 2 841 | 811 | 2 768 | 807 | 3 230 | 9 000 |
| VIII | 3 007 | 843 | 2 933 | 753 | 3 147 | 8 765 |
| IX | 4 368 | 1 301 | 4 259 | 1 285 | 3 917 | 9 164 |
| X | 3 793 | 1 135 | 3 724 | 1 139 | 3 611 | 9 222 |
| XI | 3 466 | 1 035 | 3 402 | 1 040 | 3 327 | 9 319 |
| XII | 3 176 | 950 | 3 091 | 934 | 3 146 | 9 095 |
| 1978 | | | | | | |
| I | 3 630 | 1 122 | 3 566 | 1 112 | 3 314 | 9 361 |
| II | 3 431 | 1 036 | 3 374 | 1 029 | 3 107 | 9 559 |
| III | 3 980 | 1 200 | 3 919 | 1 195 | 3 782 | 9 604 |
| IV | 3 656 | 1 104 | 3 614 | 1 099 | 3 587 | 9 540 |
| V | 3 765 | 1 131 | 3 706 | 1 125 | 3 666 | 9 491 |
| VI | 3 643 | 1 087 | 3 574 | 1 079 | 3 429 | 9 562 |
| VII | 2 839 | 844 | 2 810 | 843 | 3 032 | 9 229 |
| VIII | 2 350 | 695 | 2 321 | 696 | 2 663 | 9 149 |
| IX | 3 540 | 1 069 | 3 535 | 1 079 | 3 450 | 8 978 |
| X | 3 663 | 1 098 | 3 642 | 1 102 | 3 319 | 8 864 |
| XI | 3 470 | 1 047 | 3 451 | 1 051 | 3 281 | 8 909 |
| XII | 2 945 | 940 | 2 945 | 948 | 2 974 | 8 778 |
| 1979 | | | | | | |
| I | 3 433 | 1 040 | 3 403 | 1 037 | 3 096 | 8 484 |
| II | 3 122 | 945 | 3 108 | 947 | 3 062 | 9 166 |
| III | 3 674 | 1 112 | 3 654 | 1 115 | 3 548 | 8 863 |
| IV | 3 335 | 1 008 | 3 313 | 1 007 | 3 227 | 8 864 |
| V | | | | | | |

1 000 t

| | Roherzförderung Gross production | | Erzeugung von handelsfähigem Erz Commercial production | | Versand Deliveries Livraisons Consegne | Bestände bei den Gruben stocks Stocks des mines Scorte delle miniere (¹) |
|-----------------------|--|--------|--|--------|---|--|
| | Extraction brute de mineral de fer Estrazione grezza di minerale di ferro | | Production marchande Produzione utilizzabile | | | |
| | (a) | (b) | (a) | (b) | | |
| BR Deutschland | | | | | | |
| 1977 | 2 869 | 829 | 2 487 | 820 | 2 435 | 581 |
| 1978 | 1 608 | 514 | 1 597 | 510 | 330 | 549 |
| 1977 | | | | | | |
| VI | 241 | 71 | 209 | 70 | 196 | 618 |
| VII | 212 | 62 | 182 | 61 | 186 | 598 |
| VIII | 242 | 70 | 210 | 69 | 203 | 588 |
| IX | 239 | 69 | 214 | 69 | 202 | 575 |
| X | 240 | 70 | 199 | 67 | 214 | 569 |
| XI | 259 | 75 | 209 | 72 | 197 | 581 |
| XII | 214 | 66 | 181 | 62 | 181 | 501 |
| 1978 | | | | | | |
| I | 156 | 51 | 154 | 50 | 54 | 597 |
| II | 137 | 44 | 137 | 44 | 36 | 614 |
| III | 148 | 48 | 149 | 48 | 51 | 605 |
| IV | 137 | 45 | 136 | 44 | 48 | 593 |
| V | 131 | 43 | 130 | 42 | 49 | 568 |
| VI | 138 | 43 | 137 | 42 | 47 | 553 |
| VII | 139 | 43 | 137 | 42 | 39 | 558 |
| VIII | 116 | 37 | 114 | 37 | 19 | 543 |
| IX | 123 | 38 | 122 | 38 | 30 | 519 |
| X | 129 | 41 | 128 | 40 | 33 | 512 |
| XI | 127 | 41 | 126 | 41 | 32 | 529 |
| XII | 128 | 41 | 127 | 41 | 27 | 549 |
| 1979 | | | | | | |
| I | 143 | 47 | 142 | 47 | 21 | 577 |
| II | 145 | 46 | 143 | 45 | 23 | 592 |
| III | 154 | 58 | 151 | 49 | 34 | 593 |
| IV | 137 | 45 | 136 | 44 | 40 | 593 |
| V | 153 | 49 | 151 | 48 | 44 | 592 |
| VI | | | | | | |
| France | | | | | | |
| 1977 | 37 011 | 11 064 | 36 533 | 11 118 | 36 514 | 7 838 |
| 1978 | 33 776 | 10 302 | 33 384 | 10 300 | 33 618 | 7 579 |
| 1977 | | | | | | |
| VI | 3 713 | 1 121 | 3 664 | 1 119 | 3 631 | 8 142 |
| VII | 2 166 | 624 | 2 132 | 622 | 2 616 | 7 674 |
| VIII | 2 290 | 646 | 2 252 | 556 | 2 474 | 7 453 |
| IX | 3 725 | 1 120 | 3 637 | 1 105 | 3 319 | 7 821 |
| X | 3 164 | 957 | 3 154 | 964 | 3 017 | 7 927 |
| XI | 2 715 | 827 | 2 707 | 835 | 2 656 | 7 963 |
| XII | 2 531 | 767 | 2 486 | 756 | 2 519 | 7 838 |
| 1978 | | | | | | |
| I | 3 009 | 919 | 3 953 | 911 | 2 817 | 7 995 |
| II | 2 834 | 863 | 2 783 | 857 | 2 624 | 8 170 |
| III | 3 247 | 989 | 3 193 | 985 | 3 150 | 8 226 |
| IV | 3 023 | 921 | 2 985 | 916 | 3 047 | 8 175 |
| V | 3 092 | 937 | 3 039 | 932 | 3 077 | 8 154 |
| VI | 3 113 | 939 | 3 051 | 933 | 2 977 | 8 252 |
| VII | 2 234 | 672 | 2 214 | 674 | 2 529 | 7 929 |
| VIII | 1 787 | 535 | 1 766 | 536 | 2 189 | 7 498 |
| IX | 3 024 | 928 | 3 026 | 939 | 3 017 | 7 472 |
| X | 3 110 | 940 | 3 100 | 947 | 2 845 | 7 699 |
| XI | 2 825 | 863 | 2 814 | 868 | 2 735 | 7 735 |
| XII | 2 460 | 801 | 2 465 | 810 | 2 600 | 7 579 |
| 1979 | | | | | | |
| I | 2 864 | 877 | 2 840 | 875 | 2 644 | 7 767 |
| II | 2 636 | 801 | 2 628 | 805 | 2 682 | 7 693 |
| III | 3 106 | 949 | 3 091 | 953 | 3 092 | 7 664 |
| IV | 2 788 | 853 | 2 769 | 855 | 2 752 | 7 687 |
| V | 2 898 | 882 | 2 864 | 881 | 2 644 | 7 912 |
| VI | | | | | | |

1 000 t

| | Roherzforderung Gross production | | Erzeugung von handelsfähigem Erz Commercial production | | Versand Deliveries Livraisons Consegne | Bestände bei den Gruben stocks Stocks des mines Scorte delle miniere (1) |
|-------------------|---|-----|--|-----|---|---|
| | Extraction brute de minerais de fer Estrazione grezza di minerali di ferro | | Production marchande Produzione utilizzabile | | | |
| | (a) | (b) | (a) | (b) | | |
| Italia | | | | | | |
| 1977 | 577 | 192 | 461 | 179 | 412 | 600 |
| 1978 | 427 | 135 | 353 | 125 | 403 | 539 |
| 1977 | | | | | | |
| VI | 55 | 18 | 43 | 17 | 29 | 597 |
| VII | 52 | 18 | 43 | 17 | 28 | 607 |
| VIII | 37 | 12 | 33 | 13 | 33 | 602 |
| IX | 47 | 16 | 39 | 15 | 42 | 599 |
| X | 45 | 16 | 39 | 16 | 37 | 598 |
| XI | 50 | 18 | 44 | 18 | 38 | 603 |
| XII | 45 | 15 | 38 | 14 | 42 | 600 |
| 1978 | | | | | | |
| I | 49 | 18 | 43 | 17 | 24 | 618 |
| II | 38 | 12 | 32 | 11 | 28 | 620 |
| III | 43 | 14 | 35 | 13 | 36 | 621 |
| IV | 36 | 12 | 33 | 13 | 29 | 622 |
| V | 40 | 13 | 35 | 13 | 38 | 618 |
| VI | 32 | 11 | 26 | 10 | 36 | 608 |
| VII | 34 | 12 | 27 | 10 | 41 | 593 |
| VIII | 26 | 9 | 20 | 8 | 34 | 580 |
| IX | 32 | 11 | 26 | 10 | 42 | 564 |
| X | 36 | 12 | 26 | 10 | 53 | 538 |
| XI | 33 | 11 | 26 | 10 | 34 | 530 |
| XII | 28 | 10 | 24 | 9 | 18 | 535 |
| 1979 | | | | | | |
| I | 31 | 11 | 26 | 10 | 36 | 525 |
| II | 30 | 11 | 26 | 10 | 46 | 504 |
| III | 21 | 7 | 19 | 7 | 29 | 491 |
| IV | 19 | 8 | 16 | 6 | 37 | 469 |
| V | 23 | | | | | |
| VI | | | | | | |
| Luxembourg | | | | | | |
| 1977 | 1 538 | 420 | 1 538 | 420 | 1 530 | 148 |
| 1978 | 835 | 240 | 835 | 240 | 834 | 115 |
| 1977 | | | | | | |
| VI | 154 | 41 | 154 | 41 | 143 | 100 |
| VII | 156 | 42 | 156 | 42 | 145 | 111 |
| VIII | 106 | 28 | 106 | 28 | 105 | 112 |
| IX | 105 | 29 | 105 | 29 | 100 | 117 |
| X | 93 | 26 | 93 | 26 | 92 | 158 |
| XI | 100 | 28 | 100 | 28 | 93 | 166 |
| XII | 66 | 19 | 66 | 19 | 84 | 148 |
| 1978 | | | | | | |
| I | 93 | 27 | 93 | 27 | 95 | 146 |
| II | 77 | 22 | 77 | 22 | 72 | 151 |
| III | 81 | 23 | 81 | 23 | 83 | 149 |
| IV | 87 | 24 | 87 | 24 | 89 | 147 |
| V | 85 | 24 | 85 | 24 | 83 | 149 |
| VI | 96 | 27 | 96 | 27 | 105 | 140 |
| VII | 79 | 23 | 79 | 23 | 70 | 149 |
| VIII | 40 | 12 | 40 | 12 | 40 | 149 |
| IX | 46 | 14 | 46 | 14 | 46 | 115 |
| X | 54 | 16 | 54 | 16 | 54 | 115 |
| XI | 52 | 15 | 52 | 15 | 52 | 115 |
| XII | 45 | 13 | 45 | 13 | 45 | 115 |
| 1979 | | | | | | |
| I | 51 | 15 | 51 | 15 | 51 | 115 |
| II | 49 | 14 | 49 | 14 | 49 | 115 |
| III | 65 | 19 | 65 | 19 | 65 | 115 |
| IV | 54 | 16 | 54 | 16 | 54 | 115 |
| V | 56 | 16 | 56 | 16 | 56 | 115 |
| VI | | | | | | |

1000 t

| | Roherzforderung Gross production Extraction brute de minerais de fer Estrazione grezza di minerale di ferro | | Erzeugung von handelsfähigem Erz Commercial production Produzione utilizzabile | | Versand Deliveries Livraisons Consegne | Bestände bei den Gruben stocks Stocchi delle miniere (1) |
|-----------------------|--|-------|---|-------|---|--|
| | (a) | (b) | (a) | (b) | | |
| United Kingdom | | | | | | |
| 1977 | 3 745 | 961 | 3 745 | 961 | 3 745 | — |
| 1978 | 4 240 | 1 152 | 4 240 | 1 152 | 4 240 | — |
| 1977 | | | | | | |
| VI | 367 | 97 | 367 | 97 | 367 | — |
| VII | 249 | 63 | 249 | 63 | 249 | — |
| VIII | 332 | 87 | 332 | 87 | 332 | — |
| IX | 262 | 69 | 262 | 69 | 262 | — |
| X | 239 | 63 | 239 | 63 | 239 | — |
| XI | 339 | 86 | 339 | 86 | 339 | — |
| XII | 318 | 82 | 318 | 82 | 318 | — |
| 1978 | | | | | | |
| I | 321 | 106 | 321 | 106 | 321 | — |
| II | 343 | 94 | 343 | 94 | 343 | — |
| III | 458 | 125 | 458 | 125 | 458 | — |
| IV | 370 | 101 | 370 | 101 | 370 | — |
| V | 413 | 113 | 413 | 113 | 413 | — |
| VI | 257 | 65 | 257 | 65 | 257 | — |
| VII | 347 | 92 | 347 | 92 | 347 | — |
| VIII | 379 | 101 | 379 | 101 | 379 | — |
| IX | 308 | 76 | 308 | 76 | 308 | — |
| X | 327 | 87 | 327 | 87 | 327 | — |
| XI | 433 | 117 | 433 | 117 | 433 | — |
| XII | 284 | 75 | 284 | 75 | 284 | — |
| 1979 | | | | | | |
| I | 344 | 90 | 344 | 90 | 344 | — |
| II | 262 | 73 | 262 | 73 | 262 | — |
| III | 328 | 87 | 328 | 87 | 328 | — |
| IV | 339 | 86 | 339 | 86 | 339 | — |
| V | 440 | 112 | 440 | 112 | 440 | — |
| VI | | | | 1/2 | 440 | — |

(a) Stoffl.,
(b) Fe-Inhalt.
(1) Am Ende des Zeitraumes.
(a) Quantities,
(b) Iron content.
(1) At the end of the period.

(a) Quantities,
(b) Fei content.
(1) Alla fine del periodo.
(a) Quantità,
(b) Ferro contenuto.
(1) Alla fine del periodo.

Roheisenverbrauch⁽¹⁾Consommation de fonte⁽¹⁾

2.6

Consumption of pig iron⁽¹⁾Consumo di ghisa⁽¹⁾A - Nach Mitgliedstaaten / By member countries⁽²⁾A - Par pays membres / Per paesi membri⁽²⁾

1 000 t

| | D | F | I | NL | B | L | UK | IRL | DK | EUR |
|---------------|--------|--------|--------|-------|--------|-------|--------|-----|----|---------------|
| 1977 | 27 283 | 17 073 | 11 167 | 3 903 | 9 029 | 3 539 | 11 901 | 1 | 15 | 83 911 |
| 1978 | 28 278 | 17 355 | 11 133 | 4 465 | 10 143 | 3 722 | 11 315 | 2 | 14 | 86 427 |
| 1976 4 | 6 693 | 4 678 | 2 799 | 1 143 | 2 349 | 869 | 3 358 | 0 | 11 | 21 900 |
| 1977 1 | 6 791 | 4 330 | 2 917 | 978 | 2 424 | 864 | 3 292 | 0 | 6 | 21 604 |
| 2 | 7 110 | 4 676 | 2 688 | 915 | 2 315 | 930 | 2 923 | — | 4 | 21 561 |
| 3 | 6 798 | 4 037 | 2 856 | 1 089 | 2 119 | 854 | 3 019 | 0 | 2 | 20 776 |
| 4 | 6 584 | 4 031 | 2 705 | 922 | 2 170 | 891 | 2 670 | — | 4 | 19 977 |
| 1978 1 | 6 997 | 4 387 | 2 872 | 923 | 2 151 | 927 | 2 844 | 0 | 4 | 21 107 |
| 2 | 7 703 | 4 915 | 2 789 | 1 122 | 2 465 | 1 013 | 3 034 | 0 | 4 | 23 045 |
| 3 | 7 461 | 3 919 | 2 645 | 1 236 | 2 274 | 886 | 2 411 | 1 | 3 | 20 836 |
| 4 | 6 117 | 4 133 | 2 634 | 1 185 | 2 882 | 895 | 3 028 | 1 | — | 20 875 |
| 1979 1 | 7 590 | 4 662 | 2 731 | 903 | 2 725 | 954 | 2 888 | — | 3 | 22 456 |

B - EUR : Nach Verfahren / By process⁽²⁾B - EUR : Par procédé / Per processo⁽²⁾

1 000 t

| | Stahlwerke / Melting shops / Acieries / Acciaierie ⁽²⁾ | | | | Σ | Unabhängige Stahlgießereien Independent steel foundries Fonderies d'acier indépendantes Fonderie di acciaio indipendenti |
|---------------|---|--|------------------------------|----------------------------------|---------------|---|
| | O ₁ | Elektro / Electric Électrique / Elettrico | S.M. / Open hearth Martin | Andere / Other Autres / Altri | | |
| 1976 | 77 596 | 1 213 | 6 240 | 4 300 | 89 350 | 68 |
| 1977 | 75 800 | 960 | 4 966 | 2 121 | 83 848 | 64 |
| 1978 | 80 830 | 813 | 3 619 | 1 110 | 86 372 | 56 |
| 1976 3 | 20 210 | 285 | 1 548 | 970 | 23 013 | 17 |
| 4 | 19 285 | 342 | 1 503 | 753 | 21 883 | 17 |
| 1977 1 | 19 299 | 327 | 1 396 | 565 | 21 587 | 17 |
| 2 | 19 220 | 242 | 1 431 | 649 | 21 543 | 17 |
| 3 | 18 887 | 197 | 1 173 | 506 | 20 763 | 13 |
| 4 | 18 392 | 198 | 967 | 401 | 19 957 | 18 |
| 1978 1 | 19 559 | 267 | 920 | 344 | 21 090 | 16 |
| 2 | 21 570 | 178 | 949 | 337 | 23 034 | 12 |
| 3 | 19 554 | 169 | 895 | 208 | 20 826 | 10 |
| 4 | 19 779 | 199 | 853 | 221 | 20 859 | 16 |
| 1979 1 | 21 087 | 209 | 894 | 250 | 22 440 | 16 |

⁽¹⁾ Einschließlich Spiegeleisen und Hochofen-Ferromangan.⁽²⁾ Einschließlich unabhängige Stahlgießereien.⁽³⁾ Ohne unabhängige Stahlgießereien.⁽⁴⁾ Including spiegeleisen and high-carbon ferro-manganese.⁽⁵⁾ Including independent steel foundries.⁽⁶⁾ Excluding independent steel foundries.⁽¹⁾ Y compris Spiegel et ferro-manganèse carburé.⁽²⁾ Y compris fonderies d'acier indépendantes.⁽³⁾ Non compris fonderies d'acier indépendantes.⁽⁴⁾ Ivi compresi: ghisa speculare e ferro-manganèse carburato.⁽⁵⁾ Ivi comprese: le fonderie di acciaio indipendenti.⁽⁶⁾ Non comprese: le fonderie di acciaio indipendenti.

1000 t

| | D | F | I | NL | B | L | UK | IRL | DK | EUR |
|--|--------|-------|--------|-------|-------|-------|--------|-----|-----|--------|
| | 1 | 2 | 3 | 4 | 5 | 6 | 7 | 8 | 9 | 10 |
| A | | | | | | | | | | |
| Hochöfen / Blast furnaces / Hauts fourneaux / Altiforni⁽²⁾ | | | | | | | | | | |
| 1977 | 519 | 79 | 36 | — | 12 | 74 | 720 | — | — | 1 439 |
| 1978 | 525 | 164 | 43 | — | 52 | 81 | 317 | — | — | 1 182 |
| 1977 | | | | | | | | | | |
| 1 | 105 | 19 | 6 | — | 2 | 21 | 187 | — | — | 340 |
| 2 | 142 | 21 | 7 | — | 4 | 19 | 173 | — | — | 366 |
| 3 | 117 | 15 | 13 | — | 1 | 14 | 191 | — | — | 351 |
| 4 | 155 | 26 | 10 | — | 5 | 15 | 168 | — | — | 379 |
| 1978 | | | | | | | | | | |
| 1 | 173 | 35 | 11 | — | 5 | 23 | 93 | — | — | 340 |
| 2 | 128 | 55 | 18 | — | 14 | 20 | 84 | — | — | 317 |
| 3 | 120 | 33 | 9 | — | 13 | 22 | 60 | — | — | 257 |
| 4 | 104 | 41 | 7 | — | 19 | 15 | 80 | — | — | 266 |
| 1979 | | | | | | | | | | |
| 1 | 125 | 35 | 16 | — | 13 | 9 | 60 | — | — | 258 |
| B | | | | | | | | | | |
| Stahlwerke / Melting shops / Acieries / Acciaierie | | | | | | | | | | |
| 1977 | 15 090 | 7 398 | 14 848 | 1 511 | 3 319 | 1 305 | 10 754 | 55 | 769 | 55 049 |
| 1978 | 16 217 | 7 974 | 15 981 | 1 686 | 3 720 | 1 642 | 10 821 | 78 | 958 | 59 077 |
| 1977 | | | | | | | | | | |
| 1 | 3 719 | 1 957 | 3 841 | 389 | 853 | 334 | 2 879 | 24 | 242 | 14 218 |
| 2 | 3 897 | 1 958 | 3 757 | 384 | 865 | 347 | 2 648 | — | 173 | 14 028 |
| 3 | 3 806 | 1 814 | 3 368 | 392 | 792 | 294 | 2 640 | 5 | 151 | 13 062 |
| 4 | 3 668 | 1 837 | 3 793 | 366 | 808 | 330 | 2 586 | 26 | 203 | 13 617 |
| 1978 | | | | | | | | | | |
| 1 | 4 144 | 2 129 | 3 987 | 372 | 934 | 385 | 2 701 | 24 | 238 | 14 911 |
| 2 | 4 419 | 2 209 | 4 347 | 450 | 876 | 454 | 2 826 | 18 | 251 | 15 850 |
| 3 | 4 147 | 1 877 | 3 476 | 410 | 823 | 391 | 2 335 | 15 | 222 | 13 496 |
| 4 | 3 642 | 1 957 | 4 171 | 454 | 1 087 | 411 | 2 959 | 21 | 203 | 14 905 |
| 1979 | | | | | | | | | | |
| 1 | 4 058 | 2 106 | 4 242 | 412 | 1 032 | 422 | 2 623 | 17 | 237 | 15 149 |

(1) Einschließlich Gußbruch.

(1) Einschließlich Elektro-Robeisenofen und Sinteranlagen.

(2) Für Schweißisenpakete und zum Weiterauswalzen verbrauchtes Material (kein Halbzeug).

(1) including cast iron scrap.

(1) including electric smelting furnaces and sinter plants.

(2) for puddled bars and plings and used material for re-rolling (not semi-finished products).

(1) Vieilles fontes incluses.

(1) Y compris fours électriques à fonte et installations d'agglomération.

(2) Pour fer au paquet et produits usagés relaminés.

(1) Rotami di ghisa inclusi.

(1) Invi compresi i forni elettrici per ghisa e impianti di agglomerazione.

(2) Per ferro a pacchetti e laminazioni.

1000 t


| D | F | I | NL | B | L | UK | IRL | DK | EUR | |
|--|-------|--------|-------|-------|-------|--------|-----|-----|--------|------|
| 11 | 12 | 13 | 14 | 15 | 16 | 17 | 18 | 19 | 20 | |
| C | | | | | | | | | | |
| Walzwerke / Rolling mills / Laminaires / Laminatoi (?) | | | | | | | | | | |
| 4 | 73 | 76 | — | — | — | — | — | — | 154 | 1977 |
| 3 | 90 | 86 | — | — | — | — | — | — | 179 | 1978 |
| 1 | 22 | 20 | — | — | — | — | — | — | 43 | 1977 |
| 1 | 21 | 21 | — | — | — | — | — | — | 42 | 2 |
| 1 | 10 | 15 | — | — | — | — | — | — | 26 | 3 |
| 1 | 23 | 20 | — | — | — | — | — | — | 44 | 4 |
| 1 | 22 | 19 | — | — | — | — | — | — | 42 | 1978 |
| 1 | 23 | 23 | — | — | — | — | — | — | 44 | 2 |
| 0 | 14 | 21 | — | — | — | — | — | — | 35 | 3 |
| 0 | 30 | 23 | — | — | — | — | — | — | 53 | 4 |
| 0 | 29 | 17 | — | — | — | — | — | — | 46 | 1979 |
| D | | | | | | | | | | |
| Unabhängige Stahlgießereien / Ind. Steel foundries Fonderies d'acier indép. / Fonderie di acciaio indep. | | | | | | | | | | |
| 389 | 340 | 132 | — | 25 | — | 470* | — | 13 | 1 370 | 1977 |
| 382 | 333 | 131 | — | 21 | — | 429* | — | 14 | 1 300 | 1978 |
| 103 | 98 | 34 | — | 5 | — | 118* | — | 4 | 362 | 1977 |
| 98 | 93 | 39 | — | 9 | — | 118* | — | 4 | 361 | 2 |
| 98 | 63 | 26 | — | 5 | — | 112* | — | 3 | 307 | 3 |
| 90 | 86 | 33 | — | 6 | — | 122* | — | 3 | 341 | 4 |
| 97 | 88 | 33 | — | 7 | — | 115* | — | 3 | 343 | 1978 |
| 95 | 85 | 33 | — | 6 | — | 115* | — | 4 | 338 | 2 |
| 91 | 60 | 28 | — | 4 | — | 103* | — | 3 | 289 | 3 |
| 99 | 90 | 37 | — | 4 | — | 97* | — | 4 | 331 | 4 |
| 113 | 90 | 36 | — | 4 | — | 105* | — | 4 | 352 | 1979 |
| E | | | | | | | | | | |
| Schrottverbrauch Σ / Scrap consumption Σ Consommation de ferraille Σ / Consumo di rottame Σ | | | | | | | | | | |
| 16 003 | 7 889 | 15 092 | 1 511 | 3 356 | 1 379 | 11 944 | 55 | 782 | 58 011 | 1977 |
| 17 127 | 8 551 | 16 241 | 1 686 | 3 793 | 1 723 | 11 567 | 78 | 972 | 61 738 | 1978 |
| 3 928 | 2 096 | 3 901 | 369 | 860 | 355 | 3 184 | 24 | 246 | 14 971 | 1977 |
| 4 138 | 2 091 | 3 824 | 384 | 878 | 366 | 2 939 | — | 177 | 14 800 | 2 |
| 4 022 | 1 702 | 3 422 | 392 | 798 | 308 | 2 943 | 16 | 154 | 13 762 | 3 |
| 3 914 | 1 972 | 372 | 366 | 819 | 345 | 2 876 | 26 | 206 | 14 381 | 4 |
| 4 415 | 2 274 | 4 050 | 372 | 946 | 408 | 2 909 | 24 | 241 | 15 639 | 1978 |
| 4 643 | 2 369 | 4 419 | 450 | 896 | 474 | 3 025 | 18 | 255 | 16 549 | 2 |
| 4 358 | 1 784 | 3 534 | 410 | 840 | 413 | 2 498 | 15 | 225 | 14 077 | 3 |
| 3 845 | 2 114 | 4 238 | 454 | 1 110 | 426 | 3 136 | 21 | 207 | 15 555 | 4 |
| 4 296 | 2 260 | 4 311 | 412 | 1 049 | 431 | 2 788 | 17 | 241 | 15 805 | 1979 |




**Erzeugung
Production**

**Production
Produzione**

3





100

| | D | F | I | NL | B | L | UK (2) |
|-------------|--------|--------|--------|-------|--------|-------|--------|
| | 1 | 2 | 3 | 4 | 5 | 6 | 7 |
| 1977 | 28 965 | 18 257 | 11 474 | 3 922 | 8 979 | 3 568 | 12 433 |
| 1978 | 30 148 | 18 497 | 11 405 | 4 613 | 10 206 | 3 721 | 11 600 |
| 1977 | | | | | | | |
| VII | 2 585 | 1 384 | 993 | 332 | 702 | 291 | 1 046 |
| VIII | 2 286 | 1 209 | 1 033 | 384 | 690 | 246 | 1 063 |
| IX | 2 300 | 1 663 | 958 | 358 | 712 | 310 | 1 110 |
| X | 2 352 | 1 691 | 895 | 344 | 668 | 292 | 1 067 |
| XI | 2 370 | 1 477 | 882 | 309 | 771 | 296 | 958 |
| XII | 2 235 | 1 207 | 981 | 279 | 753 | 293 | 731 |
| 1978 | | | | | | | |
| I | 2 415 | 1 410 | 1 023 | 301 | 840 | 309 | 793 |
| II | 2 316 | 1 504 | 928 | 300 | 797 | 283 | 873 |
| III | 2 702 | 1 800 | 957 | 346 | 908 | 320 | 1 125 |
| IV | 2 804 | 1 818 | 983 | 389 | 899 | 332 | 1 092 |
| V | 2 640 | 1 748 | 974 | 395 | 918 | 340 | 1 066 |
| VI | 2 669 | 1 623 | 890 | 391 | 684 | 349 | 964 |
| VII | 2 584 | 1 455 | 897 | 422 | 693 | 316 | 927 |
| VIII | 2 599 | 1 173 | 889 | 432 | 735 | 282 | 657 |
| IX | 2 710 | 1 485 | 938 | 411 | 850 | 289 | 975 |
| X | 2 712 | 1 479 | 952 | 421 | 987 | 300 | 1 051 |
| XI | 2 505 | 1 518 | 973 | 423 | 946 | 317 | 1 132 |
| XII | 1 491 | 1 486 | 960 | 381 | 949 | 284 | 967 |
| 1979 | | | | | | | |
| I | 2 229 | 1 637 | 975 | 371 | 866 | 296 | 899 |
| II | 2 723 | 1 583 | 913 | 294 | 881 | 294 | 984 |
| III | 3 068 | 1 788 | 985 | 393 | 999 | 353 | 1 096 |
| IV | 2 914 | 1 127 | 952 | 440 | 1 010 | 324 | 1 152 |
| V | 3 182 | 1 426 | 960 | 482 | 992 | 353 | 1 201 |
| VI | 2 960 | 1 691 | 876 | 401 | 974 | 333 | 1 139 |
| VII | 3 174 | 1 671 | 943 | 449 | 848 | 301 | 1 031 |

(1) Einschließlich Spiegeleisen und kohlenstoffreiches Ferromangan auch aus Elektro-Roheisenöfen, jedoch ohne sonstige Ferrolegierungen, für BR Deutschland einschließlich Hochofen-Ferrosilizium — ohne umgeschmolzenes Roheisen.

(2) Auf den Kalendermonat bzw. das Kalenderjahr umgerechnet.

(3) Geschätzt — ohne China.

(4) Net production (excluding remelted pig iron), including spiegeleisen and high-carbon ferro-manganese from the blast furnace and electric smelting furnace, without other ferro-alloys, for FR Germany blast furnace ferro-silicon.

(5) Adjusted to calendar months and years.

(6) Estimate — excluding China.

1000 t

| EUR | A | SU | USA | J | (2) | |
|---------------|-------|---------|--------|--------|----------------|-----------------|
| 8 | 9 | 10 | 11 | 12 | 13 | |
| 87 598 | 2 965 | 107 368 | 73 798 | 85 699 | 460 500 | 1977 |
| 90 190 | 3 077 | 111 000 | 78 588 | 78 588 | | 1978 |
| 7 332 | 244 | | 6 357 | 7 232 | : | VII 1977 |
| 6 911 | 216 | 27 080 | 6 135 | 7 285 | : | VIII |
| 7 421 | 229 | | 5 920 | 7 041 | : | IX |
| 7 309 | 246 | | 5 983 | 7 082 | : | X |
| 7 063 | 232 | 27 254 | 5 541 | 6 783 | : | XI |
| 6 479 | 200 | | 5 823 | 6 848 | : | XII |
| 7 091 | 241 | | 5 797 | 6 742 | : | I 1978 |
| 7 001 | 245 | 27 025 | 5 417 | 5 891 | : | II |
| 8 159 | 279 | | 6 254 | 6 443 | : | III |
| 8 317 | 278 | | 6 522 | 6 294 | : | IV |
| 8 081 | 278 | 27 957 | 7 200 | 6 525 | : | V |
| 7 570 | 286 | | 7 034 | 6 410 | : | VI |
| 7 294 | 220 | | 6 927 | 6 706 | : | VII |
| 6 767 | 231 | : | 6 818 | 6 710 | : | VIII |
| 7 658 | 251 | | 6 705 | 6 523 | : | IX |
| 7 942 | 262 | : | 7 085 | 6 849 | : | X |
| 7 814 | 250 | | 6 834 | 6 659 | : | XI |
| 6 518 | 255 | | 6 957 | 6 836 | : | XII |
| 7 273 | 299 | | 6 409 | 6 947 | : | I 1979 |
| 7 672 | 264 | : | 6 020 | 6 367 | : | II |
| 8 682 | 309 | | 7 215 | 6 965 | : | III |
| 7 921 | 324 | : | 7 009 | 6 991 | : | IV |
| 8 582 | 323 | | 7 509 | 7 226 | : | V |
| 8 374 | 297 | | 7 281 | 6 852 | : | VI |
| | | | | | : | VII |

(1) Production nette (sans fonte repassée), y compris fonte Spiegel et ferromanganèse carburé au haut fourneau et au four électrique à fonte, mais sans autres ferro-alliages, pour la RF d'Allemagne y compris ferrosilicium au haut fourneau.

(2) Ajusté au mois et à l'année calendaires.

(3) Estimation — Chine non comprise.

(4) Produzione netta, escluse la ghisa di rifusione, ivi compresi ghisa speculari e ferro manganese carburato all'altoforno ed al forno elettrico per ghisa, ma senza ferro-leghe, per la RF Tedesca, compreso ferro silicio all'altoforno.

(5) Adattato al mese e all'anno del calendario.

(6) Valutazione — Senza la Cina.

1 000

| | D | F | I | NL | B | L | UK (2) |
|-------------|--------|--------|--------|-------|--------|-------|--------|
| | 1 | 2 | 3 | 4 | 5 | 6 | 7 |
| 1977 | 38 985 | 22 089 | 23 333 | 4 923 | 11 256 | 4 329 | 20 474 |
| 1978 | 41 253 | 22 837 | 24 283 | 5 583 | 12 601 | 4 790 | 20 302 |
| 1977 | | | | | | | |
| VII | 3 448 | 1 648 | 1 983 | 408 | 881 | 346 | 1 630 |
| VIII | 3 107 | 1 390 | 1 519 | 475 | 867 | 297 | 1 644 |
| IX | 3 186 | 2 046 | 2 075 | 463 | 892 | 384 | 1 894 |
| X | 3 234 | 2 014 | 1 994 | 431 | 827 | 362 | 1 782 |
| XI | 3 218 | 1 793 | 1 917 | 387 | 951 | 366 | 1 672 |
| XII | 2 976 | 1 479 | 1 909 | 353 | 937 | 360 | 1 292 |
| 1978 | | | | | | | |
| I | 3 324 | 1 750 | 2 108 | 372 | 1 044 | 388 | 1 478 |
| II | 3 186 | 1 896 | 2 010 | 374 | 999 | 368 | 1 585 |
| III | 3 653 | 2 230 | 2 068 | 434 | 1 114 | 410 | 1 923 |
| IV | 3 892 | 2 231 | 2 125 | 481 | 1 103 | 425 | 1 889 |
| V | 3 585 | 2 154 | 2 183 | 481 | 1 101 | 431 | 1 726 |
| VI | 3 714 | 2 034 | 2 061 | 460 | 834 | 454 | 1 764 |
| VII | 3 525 | 1 777 | 2 030 | 494 | 829 | 405 | 1 628 |
| VIII | 3 558 | 1 360 | 1 357 | 510 | 907 | 363 | 1 188 |
| IX | 3 704 | 1 893 | 2 089 | 484 | 1 068 | 376 | 1 778 |
| X | 3 707 | 1 889 | 2 207 | 512 | 1 241 | 389 | 1 904 |
| XI | 3 447 | 1 837 | 2 138 | 508 | 1 194 | 413 | 1 880 |
| XII | 1 959 | 1 786 | 1 900 | 473 | 1 167 | 369 | 1 554 |
| 1979 | | | | | | | |
| I | 2 986 | 1 982 | 2 147 | 444 | 1 068 | 379 | 1 409 |
| II | 3 694 | 1 942 | 2 007 | 366 | 1 097 | 382 | 1 704 |
| III | 4 136 | 2 167 | 2 143 | 473 | 1 239 | 462 | 1 977 |
| IV | 3 826 | 1 325 | 1 943 | 529 | 1 237 | 420 | 1 992 |
| V | 4 128 | 1 734 | 1 985 | 565 | 1 234 | 455 | 1 939 |
| VI | 3 807 | 2 056 | 1 835 | 478 | 1 194 | 427 | 1 936 |
| VII | 4 072 | 1 959 | 1 939 | 517 | 1 045 | 388 | 1 708 |

(1) Einschließlich der Erzeugung von Flüssigstahl für Stahlguß der unabhängigen Stahlgießereien.

(2) Auf den Kalendermonat bzw. das Kalenderjahr umgerechnet.

(3) Einschließlich der Erzeugung der unabhängigen Stahlgießereien, die nicht vom American Iron and Steel Institute erfaßt werden.

(4) Geschätzt — ohne China.

(5) Including production of liquid steel for casting in independent steel foundries.

(6) Adjusted to calendar months and years.

(7) Including production of independent steel foundries not surveyed by the American Iron and Steel Institute.

(8) Estimate — not including China.

1000 t

| IRL | OK | EUR | A | SU | USA(2) | J | ④(4) | |
|-----|-----|---------|-------|---------|---------|---------|---------|----------|
| 8 | 9 | 10 | 11 | 12 | 13 | 14 | 15 | |
| 47 | 685 | 126 121 | 4 093 | 146 700 | 115 997 | 102 401 | 649 500 | 1977 |
| 68 | 863 | 132 580 | 4 335 | 151 500 | 126 586 | 102 100 | 682 800 | 1978 |
| — | 16 | 10 360 | 331 | 12 200 | 9 596 | 8 657 | : | VII 1977 |
| — | 47 | 9 346 | 307 | 12 500 | 9 664 | 8 487 | : | VIII |
| 4 | 71 | 11 015 | 335 | 12 500 | 9 345 | 8 426 | : | IX |
| 8 | 49 | 10 701 | 349 | 12 600 | 9 710 | 8 499 | : | X |
| 8 | 71 | 10 383 | 330 | 12 200 | 9 064 | 8 218 | : | XI |
| 7 | 57 | 9 370 | 282 | 12 200 | 9 328 | 8 250 | : | XII |
| 7 | 76 | 10 547 | 342 | 12 800 | 9 560 | 8 328 | : | I 1978 |
| 6 | 68 | 10 492 | 346 | 11 700 | 8 869 | 7 646 | : | II |
| 7 | 62 | 11 900 | 390 | 12 900 | 10 252 | 8 272 | : | III |
| 7 | 79 | 12 232 | 392 | 12 500 | 10 698 | 8 367 | : | IV |
| 5 | 75 | 11 742 | 375 | 13 000 | 11 433 | 8 466 | : | V |
| 4 | 75 | 11 400 | 395 | 12 600 | 11 007 | 8 326 | : | VI |
| 2 | 35 | 10 725 | 320 | 12 717 | 10 568 | 8 798 | : | VII |
| 5 | 85 | 9 333 | 322 | 12 700 | 10 698 | 8 705 | : | VIII |
| 7 | 81 | 11 480 | 365 | 13 100 | 10 588 | 8 561 | : | IX |
| 7 | 88 | 11 944 | 377 | 12 972 | 11 234 | 9 053 | : | X |
| 6 | 81 | 11 504 | 358 | 12 534 | 10 815 | 8 770 | : | XI |
| 5 | 58 | 9 270 | 349 | | 10 959 | 8 807 | : | XII |
| 6 | 72 | 10 493 | 399 | | 10 306 | 9 234 | : | I 1979 |
| 4 | 68 | 11 264 | 359 | | 9 802 | 8 711 | : | II |
| 6 | 70 | 12 673 | 423 | | 11 671 | 9 256 | : | III |
| 7 | 42 | 11 321 | 419 | | 11 318 | 9 329 | : | IV |
| 6 | 81 | 12 127 | 418 | | 11 869 | 9 529 | : | V |
| 7 | 76 | 11 816 | 389 | | 11 350 | 9 143 | : | VI |
| 6 | 28 | 11 662 | | | | | : | VII |

(1) Y compris la production d'acier liquide pour moulage des fonderies d'acier indépendantes.

(2) Ajusté au mois et à l'année calendaires.

(3) Y compris la production des fonderies d'acier indépendantes non recensées par l'American Iron and Steel Institute.

(4) Estimation — Chine non comprise.

(1) Ivi compresa la produzione di acciaio liquido per getti delle fonderie d'acciaio indipendenti.

(2) Adattato al mese e all'anno del calendario.

(3) Ivi compresa la produzione delle fonderie di acciaio indipendenti non censite dall'American Iron and Steel Institute.

(4) Valutazione — Senza la Cina.

1 000

| | D | F | I | NL | B | L | UK | IRL | DK | EUR |
|--|--------|--------|--------|-------|--------|-------|-----------|-----|-----|--------|
| A | | | | | | | | | | |
| Oxygenstahl / Pure oxygen / Oxygène pur / Ossigeno puro | | | | | | | | | | |
| 1977 | 29 003 | 16 222 | 10 452 | 4 614 | 10 753 | 4 288 | 10 843 | — | — | 86 174 |
| 1978 | 30 763 | 17 849 | 10 465 | 5 278 | 12 047 | 4 783 | 11 336 | — | — | 92 621 |
| 1977 | | | | | | | | | | |
| VI | 2 693 | 1 552 | 796 | 366 | 899 | 403 | 1 061 (a) | — | — | 7 771 |
| VII | 2 612 | 1 239 | 909 | 397 | 860 | 345 | 828 | — | — | 7 190 |
| VIII | 2 304 | 1 098 | 932 | 449 | 831 | 282 | 1 015 (a) | — | — | 6 911 |
| IX | 2 344 | 1 486 | 892 | 434 | 844 | 382 | 950 | — | — | 7 332 |
| X | 2 408 | 1 526 | 820 | 403 | 780 | 361 | 875 | — | — | 7 172 |
| XI | 2 418 | 1 351 | 807 | 358 | 908 | 365 | 1 081 (a) | — | — | 7 288 |
| XII | 2 291 | 1 091 | 930 | 327 | 894 | 359 | 600 | — | — | 6 492 |
| 1978 | | | | | | | | | | |
| I | 2 462 | 1 286 | 976 | 347 | 998 | 387 | 668 | — | — | 7 124 |
| II | 2 365 | 1 448 | 883 | 350 | 955 | 367 | 835 | — | — | 7 203 |
| III | 2 790 | 1 738 | 867 | 406 | 1 060 | 409 | 1 217 (a) | — | — | 8 487 |
| IV | 2 953 | 1 744 | 919 | 456 | 1 056 | 424 | 983 | — | — | 8 535 |
| V | 2 698 | 1 707 | 895 | 454 | 1 057 | 430 | 1 204 (a) | — | — | 8 446 |
| VI | 2 761 | 1 563 | 807 | 432 | 797 | 454 | 886 | — | — | 7 701 |
| VII | 2 643 | 1 412 | 811 | 475 | 805 | 404 | 839 | — | — | 7 389 |
| VIII | 2 654 | 1 195 | 781 | 491 | 869 | 362 | 711 (a) | — | — | 7 063 |
| IX | 2 781 | 1 447 | 866 | 456 | 1 009 | 376 | 895 | — | — | 7 829 |
| X | 2 758 | 1 459 | 919 | 486 | 1 183 | 388 | 952 | — | — | 8 144 |
| XI | 2 548 | 1 433 | 885 | 479 | 1 136 | 412 | 1 308 (a) | — | — | 8 200 |
| XII | 1 349 | 1 417 | 855 | 448 | 1 123 | 368 | 834 | — | — | 6 393 |
| 1979 | | | | | | | | | | |
| I | 2 181 | 1 558 | 878 | 419 | 1 023 | 379 | 982 (a) | — | — | 7 420 |
| II | 2 809 | 1 545 | 841 | 340 | 1 045 | 382 | 945 | — | — | 7 907 |
| III | 3 133 | 1 712 | 877 | 442 | 1 185 | 462 | 976 | — | — | 8 787 |
| IV | 2 915 | 921 | 844 | 503 | 1 195 | 420 | 1 075 | — | — | 7 873 |
| V | 3 155 | 1 313 | | 536 | 1 173 | 455 | 1 332 | — | — | |
| VI | | | | | | 427 | | — | — | |
| B | | | | | | | | | | |
| Elektro / Electric / Électrique / Elettrico | | | | | | | | | | |
| 1977 | 5 060 | 3 211 | 11 291 | 309 | 466 | 26 | 6 276 | 47 | 367 | 27 051 |
| 1978 | 5 968 | 3 452 | 12 299 | 305 | 551 | 8 | 7 191 | 68 | 504 | 30 346 |
| 1977 | | | | | | | | | | |
| VI | 454 | 311 | 987 | 28 | 41 | 2 | 543 (a) | — | 23 | 2 389 |
| VII | 451 | 226 | 958 | 11 | 18 | 1 | 408 | — | 16 | 2 090 |
| VIII | 394 | 120 | 461 | 26 | 34 | 1 | 542 (a) | — | 36 | 1 614 |
| IX | 452 | 309 | 1 063 | 30 | 48 | 1 | 540 | 4 | 37 | 2 485 |
| X | 445 | 284 | 1 048 | 29 | 45 | 1 | 490 | 8 | 38 | 2 387 |
| XI | 433 | 263 | 1 002 | 29 | 42 | 1 | 613 (a) | 8 | 35 | 2 425 |
| XII | 369 | 254 | 854 | 25 | 42 | 1 | 432 | 7 | 30 | 2 016 |
| 1978 | | | | | | | | | | |
| I | 488 | 307 | 997 | 26 | 47 | 1 | 537 | 7 | 40 | 2 429 |
| II | 447 | 285 | 1 005 | 24 | 44 | 1 | 565 | 6 | 36 | 2 413 |
| III | 483 | 324 | 1 068 | 29 | 54 | 1 | 711 (a) | 7 | 33 | 2 709 |
| IV | 526 | 322 | 1 074 | 25 | 47 | 1 | 598 | 7 | 44 | 2 645 |
| V | 486 | 304 | 1 156 | 27 | 45 | 1 | 638 (a) | 5 | 43 | 2 704 |
| VI | 517 | 326 | 1 123 | 28 | 36 | 1 | 617 | 4 | 41 | 2 693 |
| VII | 506 | 239 | 1 092 | 19 | 24 | 1 | 510 | 2 | 25 | 2 418 |
| VIII | 498 | 135 | 468 | 19 | 36 | 0 | 533 (a) | 5 | 51 | 1 744 |
| IX | 530 | 320 | 1 105 | 28 | 58 | 1 | 629 | 7 | 48 | 2 725 |
| X | 546 | 323 | 1 158 | 27 | 57 | 1 | 639 | 7 | 55 | 2 813 |
| XI | 534 | 298 | 1 123 | 29 | 58 | 1 | 724 (a) | 6 | 47 | 2 820 |
| XII | 426 | 270 | 925 | 25 | 44 | 1 | 483 | 5 | 39 | 2 218 |
| 1979 | | | | | | | | | | |
| I | 497 | 312 | 1 157 | 25 | 45 | — | 467 (a) | 6 | 38 | 2 548 |
| II | 529 | 287 | 1 067 | 25 | 52 | — | 636 | 4 | 38 | 2 640 |
| III | 597 | 334 | 1 167 | 30 | 53 | — | 687 | 6 | 49 | 2 922 |
| IV | 519 | 311 | 1 000 | 26 | 41 | — | 686 | 7 | 42 | 2 632 |
| V | 554 | 328 | | 29 | 61 | — | 738 | 6 | 46 | |
| VI | | | | | | — | | 7 | 45 | |

(1) Einschließlich der Erzeugung von Flüssigstahl für Stahlgießereien der unabhängigen Stahlgießereien.

(a) Monat zu 5 Wochen.

(1) Including independent steel foundries production of liquid steel for casting.

(a) 5 week month.

1 000 t

| | D | F | I | NL | B | L | UK | IRL | DK | EUR | |
|--|-------|-------|---|----|----|---------|----|-----|--------|------|------|
| C | | | | | | | | | | | |
| S.M. / Open hearth / Martin | | | | | | | | | | | |
| 4 922 | 689 | 1 582 | — | 35 | — | 3 279 | — | 318 | 10 826 | 1977 | |
| 4 523 | 450 | 1 510 | — | — | — | 1 764 | — | 360 | 8 606 | 1978 | |
| 477 | 72 | 137 | — | 9 | — | 345(a) | — | 32 | 1 071* | VI | 1977 |
| 385 | 44 | 114 | — | 3 | — | 234 | — | — | 780 | VII | |
| 408 | 28 | 126 | — | 2 | — | 297 (a) | — | 12 | 872 | VIII | |
| 390 | 66 | 120 | — | 0 | — | 275 | — | 34 | 885 | IX | |
| 380 | 56 | 125 | — | 2 | — | 244 | — | 11 | 819 | X | |
| 367 | 49 | 107 | — | 2 | — | 255(a) | — | 37 | 816 | XI | |
| 316 | 31 | 123 | — | 1 | — | 133 | — | 27 | 631 | XII | |
| 394 | 49 | 134 | — | — | — | 129 | — | 36 | 743 | I | 1978 |
| 374 | 52 | 121 | — | — | — | 184 | — | 32 | 763 | II | |
| 380 | 48 | 132 | — | — | — | 241 (a) | — | 29 | 830 | III | |
| 413 | 42 | 132 | — | — | — | 182 | — | 35 | 804 | IV | |
| 401 | 37 | 131 | — | — | — | 170(a) | — | 31 | 771 | V | |
| 435 | 41 | 130 | — | — | — | 143 | — | 34 | 783 | VI | |
| 376 | 26 | 127 | — | — | — | 121 | — | 10 | 659 | VII | |
| 405 | 12 | 107 | — | — | — | 98(a) | — | 34 | 657 | VIII | |
| 393 | 42 | 117 | — | — | — | 136 | — | 33 | 721 | IX | |
| 402 | 35 | 130 | — | — | — | 128 | — | 33 | 729 | X | |
| 385 | 36 | 129 | — | — | — | 160 (a) | — | 34 | 725 | XI | |
| 183 | 27 | 120 | — | — | — | 86 | — | 18 | 434 | XII | |
| 308 | 37 | 111 | — | — | — | 140 (a) | — | 34 | 631 | I | 1979 |
| 356 | 30 | 99 | — | — | — | 122 | — | 30 | 637 | II | |
| 406 | 33 | 99 | — | — | — | 121 | — | 21 | 680 | III | |
| 393 | 30 | 98 | — | — | — | 96 | — | — | 616 | IV | |
| 419 | 41 | — | — | — | — | 116 | — | 35 | — | V | |
| | | | | | | | | 30 | — | VI | |
| D | | | | | | | | | | | |
| Anderer Stahl (Thomas, Bessemer usw.) / Others (Bessemer, crucible, etc.) | | | | | | | | | | | |
| Autres (Thomas, Bessemer, etc.) / Altri (Thomas, Bessemer, ecc.) | | | | | | | | | | | |
| — | 1 967 | 9 | — | 2 | 14 | 21 | — | — | 2 013 | 1977 | |
| — | 1 086 | 8 | — | 3 | — | 11 | — | — | 1 108 | 1978 | |
| — | 230 | 1 | — | 0 | — | 2 (a) | — | — | 233 | VI | 1977 |
| — | 138 | 1 | — | 0 | — | 2 | — | — | 141 | VII | |
| — | 144 | 0 | — | 0 | 14 | 3(a) | — | — | 161 | VIII | |
| — | 186 | 1 | — | 0 | — | 2 | — | — | 188 | IX | |
| — | 149 | 1 | — | 0 | — | 1 | — | — | 150 | X | |
| — | 130 | 1 | — | 0 | — | 1 (a) | — | — | 132 | XI | |
| — | 102 | 1 | — | 0 | — | 1 | — | — | 104 | XII | |
| — | 108 | 1 | — | 0 | — | 1 | — | — | 110 | I | 1978 |
| — | 110 | 1 | — | 0 | — | 1 | — | — | 112 | II | |
| — | 121 | 1 | — | 0 | — | 2 (a) | — | — | 124 | III | |
| — | 123 | 1 | — | 0 | — | — | — | — | 123 | IV | |
| — | 106 | 1 | — | 0 | — | 1 (a) | — | — | 107 | V | |
| — | 103 | 1 | — | 0 | — | 1 | — | — | 105 | VI | |
| — | 99 | 1 | — | 0 | — | 0 | — | — | 100 | VII | |
| — | 18 | 0 | — | 0 | — | 1 (a) | — | — | 19 | VIII | |
| — | 84 | 1 | — | 0 | — | 1 | — | — | 86 | IX | |
| — | 72 | 0 | — | 0 | — | 0 | — | — | 73 | X | |
| — | 70 | 1 | — | 0 | — | 1 (a) | — | — | 72 | XI | |
| — | 72 | 1 | — | 0 | — | 1 | — | — | 74 | XII | |
| — | 75 | 1 | — | 0 | — | 1 (a) | — | — | 77 | I | 1979 |
| — | 80 | 0 | — | 0 | — | 2 | — | — | 82 | II | |
| — | 89 | 1 | — | 0 | — | 2 | — | — | 93 | III | |
| — | 65 | 1 | — | 0 | — | 2 | — | — | 68 | IV | |
| — | 52 | — | — | 0 | — | 2 | — | — | — | V | |
| | | | | | | 2 | — | — | — | VI | |

(1) Y compris la production d'acier liquide pour moulage des fonderies d'acier indépendantes.

(a) Mois de 5 semaines.

(1) Ivi compresa la produzione di acciaio liquido per getti delle fonderie di acciaio indipendente.

(a) Mese di 5 settimane.

1 000

| | D | F | I | NL | B | L | UK | IRL | DK | EUR |
|--|--------|--------|--------|-------|-------|-------|----------|-----|-----|---------------|
| A | | | | | | | | | | |
| Rohblöcke / Ingots / Lingots / Lingotti | | | | | | | | | | |
| 1977 | 25 200 | 16 494 | 14 106 | 4 919 | 9 568 | 4 325 | 17 382 | 47 | 325 | 92 367 |
| 1978 | 25 092 | 16 206 | 13 976 | 5 583 | 9 906 | 4 787 | 16 722 | 68 | 368 | 92 707 |
| 1977 | | | | | | | | | | |
| VI | 2 397 | 1 636 | 1 144 | 393 | 802 | 405 | 1 680(a) | — | 32 | 8 488 |
| VII | 2 275 | 1 296 | 1 204 | 407 | 777 | 346 | 1 248 | — | 0 | 7 553 |
| VIII | 1 959 | 1 017 | 1 036 | 475 | 748 | 297 | 1 606(a) | — | 13 | 7 151 |
| IX | 2 036 | 1 550 | 1 231 | 463 | 708 | 383 | 1 495 | 4 | 34 | 7 905 |
| X | 1 988 | 1 474 | 1 157 | 431 | 639 | 362 | 1 361 | 8 | 11 | 7 431 |
| XI | 1 948 | 1 243 | 1 122 | 387 | 773 | 366 | 1 660(a) | 8 | 38 | 7 545 |
| XII | 1 815 | 1 068 | 1 158 | 353 | 742 | 359 | 950 | 7 | 28 | 6 479 |
| 1978 | | | | | | | | | | |
| I | 2 035 | 1 259 | 1 233 | 372 | 846 | 388 | 1 101 | 7 | 37 | 7 279 |
| II | 1 958 | 1 377 | 1 202 | 374 | 830 | 368 | 1 302 | 6 | 33 | 7 449 |
| III | 2 265 | 1 557 | 1 212 | 434 | 909 | 410 | 1 801(a) | 7 | 30 | 8 626 |
| IV | 2 426 | 1 496 | 1 218 | 481 | 888 | 424 | 1 457 | 7 | 36 | 8 433 |
| V | 2 251 | 1 548 | 1 222 | 481 | 875 | 431 | 1 658(a) | 5 | 32 | 8 504 |
| VI | 2 302 | 1 504 | 1 177 | 460 | 659 | 454 | 1 363 | 4 | 34 | 7 956 |
| VII | 2 118 | 1 271 | 1 154 | 494 | 676 | 404 | 1 253 | 2 | 10 | 7 382 |
| VIII | 2 149 | 898 | 867 | 510 | 656 | 363 | 1 067(a) | 5 | 35 | 6 550 |
| IX | 2 251 | 1 367 | 1 187 | 484 | 799 | 376 | 1 363 | 7 | 34 | 7 867 |
| X | 2 241 | 1 357 | 1 239 | 512 | 959 | 388 | 1 431 | 7 | 34 | 8 168 |
| XI | 2 031 | 1 331 | 1 163 | 508 | 911 | 412 | 1 811(a) | 6 | 35 | 8 208 |
| XII | 1 065 | 1 243 | 1 055 | 473 | 899 | 369 | 1 146 | 5 | 19 | 6 271 |
| 1979 | | | | | | | | | | |
| I | 1 755 | 1 370 | 1 162 | 444 | 874 | 379 | 1 309(a) | 6 | 35 | 7 334 |
| II | 2 226 | 1 367 | 1 079 | 366 | 856 | 382 | 1 385 | 4 | 31 | 7 696 |
| III | 2 499 | 1 503 | 1 103 | 473 | 966 | 462 | 1 475 | 6 | 22 | 8 508 |
| IV | 2 335 | 1 180 | 1 045 | 529 | 957 | 420 | 1 516 | 7 | 0 | 7 989 |
| V | 2 523 | 1 232 | | 565 | 925 | 455 | 1 792 | 6 | 35 | |
| VI | | | | | | 427 | | 7 | 31 | |
| B | | | | | | | | | | |
| Erzeugnisse der Stranggußanlagen / Continuously cast products Produits de coulée continue / Colata continua | | | | | | | | | | |
| 1977 | 13 272 | 5 244 | 8 986 | — | 1 655 | — | 2 554 | — | 347 | 32 058 |
| 1978 | 15 670 | 6 285 | 10 073 | — | 2 672 | — | 3 149 | — | 481 | 38 329 |
| 1977 | | | | | | | | | | |
| VI | 1 184 | 496 | 755 | — | 144 | — | 231(a) | — | 21 | 2 831 |
| VII | 1 135 | 334 | 759 | — | 103 | — | 184 | — | 16 | 2 531 |
| VIII | 1 105 | 359 | 476 | — | 116 | — | 215(a) | — | 33 | 2 305 |
| IX | 1 104 | 463 | 824 | — | 181 | — | 234 | — | 35 | 2 842 |
| X | 1 204 | 509 | 816 | — | 185 | — | 208 | — | 37 | 2 960 |
| XI | 1 230 | 520 | 774 | — | 176 | — | 246(a) | — | 32 | 2 978 |
| XII | 1 124 | 381 | 734 | — | 192 | — | 178 | — | 29 | 2 638 |
| 1978 | | | | | | | | | | |
| I | 1 248 | 461 | 854 | — | 196 | — | 195 | — | 38 | 2 992 |
| II | 1 188 | 489 | 789 | — | 167 | — | 246 | — | 35 | 2 912 |
| III | 1 343 | 642 | 834 | — | 202 | — | 331(a) | — | 31 | 3 384 |
| IV | 1 423 | 705 | 869 | — | 213 | — | 268 | — | 42 | 3 540 |
| V | 1 297 | 575 | 939 | — | 224 | — | 316 | — | 41 | 3 392 |
| VI | 1 368 | 496 | 862 | — | 173 | — | 247 | — | 39 | 3 185 |
| VII | 1 373 | 475 | 856 | — | 153 | — | 184 | — | 24 | 3 065 |
| VIII | 1 369 | 460 | 482 | — | 249 | — | 243(a) | — | 49 | 2 850 |
| IX | 1 411 | 495 | 860 | — | 267 | — | 258 | — | 45 | 3 356 |
| X | 1 421 | 499 | 945 | — | 280 | — | 255 | — | 53 | 3 453 |
| XI | 1 371 | 476 | 954 | — | 282 | — | 345(a) | — | 45 | 3 473 |
| XII | 857 | 513 | 829 | — | 267 | — | 230 | — | 38 | 2 734 |
| 1979 | | | | | | | | | | |
| I | 1 186 | 581 | 964 | — | 192 | — | 250(a) | — | 37 | 3 210 |
| II | 1 422 | 544 | 908 | — | 240 | — | 284 | — | 36 | 3 434 |
| III | 1 586 | 633 | 1 019 | — | 271 | — | 273 | — | 47 | 3 829 |
| IV | 1 447 | 118 | 879 | — | 278 | — | 309 | — | 40 | 3 071 |
| V | 1 557 | 471 | | — | 307 | — | 360 | — | 45 | |
| VI | | | | — | | — | | — | 43 | |

1000 t

| D | F | I | NL | B | L | UK | IRL | DK | EUR | |
|---|-----|-----|----|----|---|-------|-----|----|-------|---------|
| C | | | | | | | | | | |
| Flüssigstahl für Stahlguß⁽¹⁾ / Liquid steel for casting⁽¹⁾ Acier liquide pour moulage⁽¹⁾ / Acciaio spillato per getti⁽¹⁾ | | | | | | | | | | |
| 512 | 351 | 241 | 4 | 33 | 4 | 481 | — | 13 | 1 639 | 1977 |
| 491 | 345 | 234 | — | 23 | 4 | 431 | — | 15 | 1 544 | 1978 |
| 44 | 33 | 21 | 0 | 4 | 0 | 40(a) | — | 1 | 144 | VI 1977 |
| 38 | 18 | 20 | 1 | 1 | 0 | 39 | — | 0 | 117 | VII |
| 42 | 14 | 7 | 0 | 3 | 0 | 35(a) | — | 1 | 103 | VIII |
| 46 | 34 | 20 | 0 | 3 | 0 | 39 | — | 1 | 143 | IX |
| 42 | 31 | 20 | — | 3 | 0 | 41 | — | 1 | 138 | X |
| 40 | 30 | 21 | — | 3 | 0 | 45(a) | — | 1 | 140 | XI |
| 37 | 29 | 17 | — | 2 | 0 | 40 | — | 1 | 127 | XII |
| 40 | 31 | 21 | — | 2 | 0 | 39 | — | 1 | 134 | I 1978 |
| 41 | 30 | 20 | — | 2 | 0 | 37 | — | 1 | 131 | II |
| 45 | 32 | 21 | — | 3 | 0 | 39(a) | — | 1 | 141 | III |
| 43 | 30 | 19 | — | 2 | 0 | 38 | — | 1 | 134 | IV |
| 37 | 31 | 22 | — | 2 | 0 | 39(a) | — | 1 | 133 | V |
| 43 | 34 | 21 | — | 2 | 0 | 36 | — | 2 | 139 | VI |
| 34 | 31 | 21 | — | 0 | 0 | 33 | — | 0 | 120 | VII |
| 40 | 2 | 7 | — | 2 | — | 31(a) | — | 2 | 85 | VIII |
| 42 | 31 | 21 | — | 2 | 0 | 38 | — | 2 | 135 | IX |
| 45 | 34 | 23 | — | 2 | 0 | 33 | — | 1 | 139 | X |
| 45 | 31 | 21 | — | 2 | 0 | 37(a) | — | 1 | 137 | XI |
| 36 | 30 | 16 | — | 1 | 0 | 30 | — | 1 | 113 | XII |
| 45 | 31 | 21 | — | 2 | — | 31(a) | — | 1 | 131 | I 1979 |
| 46 | 30 | 20 | — | 1 | — | 35 | — | 1 | 133 | II |
| 51 | 31 | 21 | — | 2 | — | 37 | — | 1 | 144 | III |
| 44 | 28 | 19 | — | 2 | — | 34 | — | 1 | 128 | IV |
| 48 | 31 | — | — | 2 | — | 37 | — | 1 | — | V |
| — | — | — | — | — | — | — | — | 1 | — | VI |

(1) Einschließlich Erzeugung von Flüssigstahl für Stahlguß der unabhängigen Stahlgießereien.

(a) Monat zu 5 Wochen.

(1) Including independent steel foundries production of liquid steel for casting.

(a) 5-week month.

(1) Y compris la production d'acier liquide pour moulage des fonderies d'acier indépendantes.

(a) Mois de 5 semaines.

(1) Ivi compresa la produzione di acciaio liquido per getti delle fonderie di acciaio indipendenti.

(a) Mese di 5 settimane.

1000 t

| | D | F | I | NL-B-L | UK | EUR | D | F | I | NL-B-L | UK | EUR |
|-------------|---|---------|---------|--------|---------|-----------------|---|---------|---------|--------|---------|-----------------|
| | A | | | | | | C | | | | | |
| | Unlegierte Rohblöcke ⁽¹⁾ Non alloy steel ingots ⁽¹⁾ Lingots non alliés ⁽¹⁾ Lingotti non legati ⁽¹⁾ | | | | | | Flüssigstahl für Stahlguß, legiert ⁽²⁾ Liquid alloy steels for castings ⁽²⁾ Aciers alliés liquides pour moulage ⁽²⁾ Acciai legati spillati per getto ⁽²⁾ | | | | | |
| 1977 | 1 460,8 | 911,5 | 1 246,9 | 161,9 | 689,4 | 4 470,4 | 206,4 | 20,1 | 27,9 | 4,7 | 4,7 | 282,2 |
| 1978 | 1 557,7 | 818,7 | 1 396,2 | 162,5 | 692,1 | 4 627,2 | 207,7 | 16,5 | 33,7 | 3,6 | 3,6 | 265,1 |
| 1977 | | | | | | | | | | | | |
| V | 123,3 | 76,9 | 148,1 | 13,2 | 35,5 | 397,0 | 18,0 | 1,6 | 2,8 | 0,3 | 0,7 | 23,4 |
| VI | 122,7 | 87,4 | 113,5 | 13,7 | 36,8 | 374,1 | 18,4 | 2,0 | 2,8 | 0,6 | 0,6 | 24,4 |
| VII | 122,6 | 70,0 | 102,5 | 7,5 | 26,4 | 329,0 | 15,4 | 1,4 | 1,1 | 0,2 | 0,2 | 18,3 |
| VIII | 117,7 | 30,0 | 44,5 | 14,9 | 46,3 | 253,4 | 16,5 | 0,6 | 1,4 | 0,7 | 0,2 | 19,4 |
| IX | 121,8 | 88,5 | 92,1 | 15,3 | 31,0 | 348,7 | 19,3 | 1,8 | 3,0 | 0,5 | 0,5 | 25,0 |
| X | 133,7 | 88,8 | 108,3 | 13,8 | 40,0 | 384,6 | 16,5 | 1,6 | 3,5 | 0,4 | 0,1 | 22,2 |
| XI | 123,7 | 71,3 | 105,5 | 11,0 | 38,4 | 349,9 | 15,8 | 1,7 | 3,2 | 0,4 | 0,3 | 21,4 |
| XII | 103,7 | 67,4 | 105,1 | 9,7 | 26,7 | 312,6 | 14,2 | 1,7 | 2,8 | 0,5 | 1,0 | 20,1 |
| 1978 | | | | | | | | | | | | |
| I | 133,2 | 77,4 | 124,6 | 11,0 | 60,3 | 406,5 | 16,3 | 2,0 | 3,3 | 0,3 | 0,2 | 22,1 |
| II | 134,9 | 69,6 | 115,5 | 9,7 | 62,9 | 392,6 | 17,7 | 1,0 | 2,8 | 0,5 | 0,5 | 22,2 |
| III | 139,9 | 74,8 | 137,4 | 14,5 | 75,9 | 442,5 | 20,5 | 1,6 | 2,9 | 0,3 | 0,2 | 25,5 |
| IV | 146,9 | 67,6 | 135,3 | 16,3 | 52,3 | 418,5 | 18,4 | 1,3 | 2,8 | 0,4 | 0,2 | 23,0 |
| V | 132,8 | 72,9 | 128,5 | 13,2 | 56,9 | 404,3 | 16,3 | 1,4 | 3,3 | 0,3 | 0,4 | 21,7 |
| VI | 136,8 | 71,3 | 119,1 | 15,9 | 55,6 | 398,7 | 18,8 | 1,2 | 3,2 | 0,2 | 0,3 | 23,7 |
| VII | 115,0 | 58,5 | 117,0 | 10,3 | 44,2 | 345,1 | 13,0 | 1,3 | 2,6 | 0,4 | 0,4 | 17,6 |
| VIII | 116,0 | 25,1 | 73,9 | 11,0 | 55,6 | 281,6 | 18,3 | 0,5 | 1,3 | 0,2 | 1,0 | 21,3 |
| IX | 138,5 | 75,6 | 109,1 | 15,3 | 52,7 | 391,2 | 15,9 | 1,5 | 1,1 | 0,3 | 0,4 | 19,3 |
| X | 141,2 | 80,2 | 134,7 | 15,4 | 60,6 | 432,0 | 18,8 | 2,0 | 3,1 | 0,2 | 0,3 | 24,3 |
| XI | 140,6 | 78,9 | 112,9 | 15,7 | 72,6 | 420,8 | 18,3 | 1,3 | 3,4 | 0,3 | 0,4 | 23,7 |
| XII | 81,9 | 66,7 | 87,8 | 14,0 | 43,1 | 293,5 | 15,6 | 1,3 | 2,4 | 0,3 | 0,3 | 19,9 |
| 1979 | | | | | | | | | | | | |
| I | 131,2 | 80,0 | 120,3 | 17,2 | 58,0 | 406,7 | 18,5 | 1,4 | 2,8 | 0,0 | 0,1 | 22,9 |
| II | 149,9 | 71,9 | 100,1 | 15,4 | 64,4 | 401,6 | 19,5 | 1,2 | 3,2 | 0,0 | 0,0 | 24,3 |
| III | 165,5 | 78,4 | 119,3 | 13,2 | 70,0 | 446,3 | 21,6 | 1,5 | 5,3 | 0,1 | 0,3 | 28,8 |
| IV | 161,7 | 68,9 | 100,5 | 12,5 | 63,8 | 407,4 | 18,0 | 1,8 | 2,5 | 0,1 | 0,3 | 22,4 |
| V | 166,2 | 100,7 | 106,1 | 28,8 | 94,5 | 496,4 | 20,8 | 1,3 | 3,1 | 0,1 | 0,3 | 25,7 |
| | B | | | | | | D (A + B + C) | | | | | |
| | Legierte Rohblöcke ⁽¹⁾ Alloy steel ingots ⁽¹⁾ Lingots alliés ⁽¹⁾ Lingotti legati ⁽¹⁾ | | | | | | Edelstahl insgesamt Special steels total Total des aciers spéciaux Totale di acciai speciali | | | | | |
| 1977 | 5 418,9 | 2 477,3 | 3 492,8 | 349,4 | 1 714,1 | 13 452,5 | 7 086,0 | 3 408,8 | 4 773,6 | 516,0 | 2 408,3 | 18 192,7 |
| 1978 | 6 260,6 | 2 721,3 | 3 659,3 | 603,5 | 1 736,0 | 14 980,6 | 8 026,0 | 3 556,5 | 5 089,3 | 769,5 | 2 431,7 | 19 873,0 |
| 1977 | | | | | | | | | | | | |
| V | 441,9 | 212,3 | 288,6 | 32,0 | 141,6 | 1 116,4 | 553,3 | 290,8 | 439,5 | 45,5 | 177,8 | 1 506,9 |
| VI | 474,7 | 210,8 | 249,3 | 26,9 | 146,0 | 1 107,7 | 615,9 | 300,2 | 365,6 | 41,3 | 183,5 | 1 506,5 |
| VII | 374,1 | 180,2 | 256,1 | 17,0 | 99,6 | 927,1 | 512,1 | 251,6 | 359,7 | 24,7 | 123,2 | 1 274,4 |
| VIII | 412,5 | 77,2 | 238,0 | 31,4 | 116,5 | 875,7 | 546,7 | 107,8 | 283,9 | 47,0 | 163,1 | 1 148,5 |
| IX | 440,5 | 220,4 | 312,3 | 36,2 | 129,4 | 1 146,2 | 581,6 | 310,8 | 407,5 | 52,0 | 160,9 | 1 519,9 |
| X | 467,5 | 212,4 | 281,2 | 32,0 | 135,9 | 1 129,0 | 617,7 | 302,8 | 393,1 | 46,1 | 176,1 | 1 535,9 |
| XI | 460,3 | 222,6 | 266,9 | 29,7 | 146,8 | 1 126,3 | 599,8 | 295,5 | 375,6 | 41,2 | 185,5 | 1 497,7 |
| XII | 415,5 | 236,7 | 254,1 | 26,4 | 121,9 | 1 054,5 | 533,3 | 305,8 | 362,0 | 36,6 | 149,6 | 1 387,2 |
| 1978 | | | | | | | | | | | | |
| I | 528,1 | 248,9 | 334,4 | 27,2 | 147,7 | 1 286,4 | 677,7 | 328,3 | 462,3 | 38,5 | 208,2 | 1 714,9 |
| II | 482,5 | 247,1 | 301,1 | 43,5 | 136,8 | 1 211,0 | 635,0 | 317,7 | 419,4 | 53,6 | 200,1 | 1 625,8 |
| III | 537,4 | 280,6 | 283,2 | 46,6 | 167,7 | 1 315,5 | 697,8 | 357,1 | 423,5 | 61,4 | 243,8 | 1 783,6 |
| IV | 551,2 | 252,7 | 292,7 | 34,5 | 148,3 | 1 279,5 | 716,4 | 321,6 | 430,8 | 51,2 | 200,8 | 1 720,9 |
| V | 667,4 | 239,3 | 371,3 | 31,0 | 147,7 | 1 323,9 | 683,7 | 313,6 | 503,1 | 44,8 | 204,9 | 1 750,8 |
| VI | 574,6 | 222,5 | 267,5 | 39,7 | 143,8 | 1 248,1 | 730,1 | 295,1 | 389,9 | 55,8 | 199,6 | 1 670,6 |
| VII | 548,7 | 254,5 | 302,2 | 32,9 | 115,6 | 1 195,5 | 676,7 | 255,8 | 421,8 | 43,7 | 160,1 | 1 558,1 |
| VIII | 677,3 | 109,1 | 219,9 | 46,9 | 125,9 | 1 038,0 | 695,6 | 109,6 | 295,1 | 58,1 | 182,5 | 1 341,0 |
| IX | 558,8 | 289,7 | 323,6 | 56,8 | 138,5 | 1 367,5 | 713,2 | 366,8 | 433,8 | 72,4 | 191,7 | 1 777,9 |
| X | 548,9 | 247,3 | 342,9 | 43,0 | 153,0 | 1 334,6 | 708,9 | 329,5 | 480,2 | 58,6 | 213,8 | 1 791,0 |
| XI | 536,6 | 212,2 | 325,7 | 49,6 | 268,1 | 1 319,6 | 695,5 | 292,4 | 442,0 | 65,6 | 268,5 | 1 764,0 |
| XII | 298,0 | 200,8 | 295,2 | 90,6 | 111,3 | 856,2 | 395,5 | 268,8 | 385,4 | 115,0 | 154,7 | 1 319,3 |
| 1979 | | | | | | | | | | | | |
| I | 446,7 | 251,4 | 301,3 | 75,2 | 108,8 | 1 183,4 | 596,4 | 332,9 | 424,4 | 92,4 | 166,9 | 1 613,0 |
| II | 613,3 | 214,6 | 284,4 | 86,6 | 156,8 | 1 358,8 | 782,8 | 287,7 | 387,6 | 102,1 | 221,5 | 1 781,7 |
| III | 653,8 | 274,9 | 330,2 | 110,6 | 164,9 | 1 534,3 | 840,9 | 354,7 | 454,8 | 123,9 | 235,2 | 2 009,5 |
| IV | 586,0 | 220,6 | 261,9 | 108,6 | 163,7 | 1 340,8 | 756,6 | 291,0 | 364,9 | 121,3 | 227,8 | 1 770,6 |
| V | 669,9 | 236,0 | 280,2 | 77,5 | 180,5 | 1 444,1 | 857,0 | 338,0 | 338,0 | 106,4 | 275,3 | 1 966,1 |

(1) Einschl. Erzeugnisse der Stanggüßanlagen.
 (2) Ohne die Erzeugung der unabhängigen Stahlgießereien.
 (1) Including continuously cast steel products.
 (2) Excluding production of independent steel foundries.

(1) Y compris les produits de coulée continue.
 (2) Sans la production des fondries d'acier indépendantes.
 (1) Ivi compresi prodotti di colata continua.
 (2) Non compresa la produzione delle fonderie d'acciaio indipendenti.



1 000 t

| | | Oberbaumaterial Railway track material Matériel de voie Materiale ferroviario CECA | | Stahlspundwände Sheet steel piling Palplanches Palancole | Breitflächstrahlen Wide-flanged beams Poutrelles à larges ailes Trair ad ali larghe | Sonstige Profile > 80 mm und Zores Other sections > 80 mm and zoes Autres profils > 80 mm et zores Altri profilati > 80 mm e zores | Walzdraht in Ringen Wire rod in coil Fil machine en couronne Vergella in matasse | Betonstahl Concrete reinforcing bars Ronds à béton Tondi per cemento armato | Anderer Stabstahl Other merchant bars Autres aciers marchands Altri laminati mercantili | Breitflächstahl Universals Larges plats Larghi piatti | Bandstahl u. Rohrenstreifen Strip hot rolled and tube strip Fouillards et bandes à tubes à chaud Nastri stretti a caldo comprese bande per tubi |
|-------------|------|---|--|---|--|---|---|--|--|--|--|
| | | Schienen Rails Rais Rotaie | Schwellen Unterlagsplatten Sleepers Fishplates and soleplates Traverses Selles Échisses Traverse Piastre e stecche | | | | | | | | |
| | | 1 | 2 | 3 | 4 | 5 | 6 | 7 | 8 | 9 | 10 |
| 1977 | | 1 162 | 158 | 765 | 2 273 | 4 386 | 10 243 | 7 741 | 11 270 | 537 | 6 387 |
| 1978 | | 1 148 | 153 | 928 | 2 513 | 4 568 | 11 120 | 7 698 | 11 710 | 530 | 6 576 |
| 1977 | IV | 102 | 14 | 49 | 207 | 331 | 825 | 604 | 922 | 38 | 538 |
| | V | 97 | 14 | 55 | 213 | 362 | 972 | 726 | 1 051 | 57 | 597 |
| | VI | 110 | 12 | 70 | 267 | 349 | 976 | 744 | 1 035 | 52 | 624 |
| | VII | 73 | 10 | 62 | 170 | 359 | 731 | 612 | 812 | 41 | 506 |
| | VIII | 69 | 9 | 76 | 172 | 309 | 726 | 449 | 696 | 27 | 395 |
| | IX | 96 | 12 | 72 | 193 | 366 | 907 | 676 | 983 | 41 | 527 |
| | X | 89 | 11 | 74 | 193 | 423 | 827 | 668 | 959 | 49 | 488 |
| | XI | 101 | 14 | 78 | 192 | 423 | 876 | 709 | 977 | 40 | 523 |
| | XII | 83 | 11 | 71 | 157 | 353 | 772 | 628 | 812 | 44 | 455 |
| 1978 | I | 100 | 13 | 77 | 182 | 405 | 871 | 643 | 984 | 57 | 514 |
| | II | 82 | 17 | 77 | 189 | 346 | 872 | 623 | 1 024 | 41 | 567 |
| | III | 112 | 17 | 73 | 223 | 371 | 1 028 | 676 | 1 098 | 51 | 641 |
| | IV | 94 | 14 | 86 | 223 | 348 | 973 | 590 | 1 006 | 46 | 598 |
| | V | 99 | 17 | 88 | 226 | 390 | 959 | 653 | 997 | 50 | 613 |
| | VI | 113 | 13 | 78 | 222 | 374 | 1 022 | 659 | 973 | 42 | 592 |
| | VII | 69 | 10 | 81 | 216 | 368 | 824 | 580 | 846 | 34 | 538 |
| | VIII | 102 | 7 | 82 | 181 | 353 | 737 | 447 | 725 | 36 | 405 |
| | IX | 101 | 12 | 73 | 253 | 404 | 1 013 | 718 | 1 020 | 43 | 549 |
| | X | 97 | 12 | 78 | 226 | 467 | 1 009 | 734 | 1 076 | 46 | 560 |
| | XI | 99 | 12 | 70 | 226 | 413 | 1 008 | 731 | 1 117 | 43 | 577 |
| | XII | 80 | 10 | 59 | 167 | 327 | 825 | 645 | 837 | 38 | 423 |
| 1979 | I | 106 | 13 | 58 | 214 | 333 | 965 | 712 | 966 | 41 | 548 |
| | II | 108 | 12 | 48 | 221 | 331 | 973 | 706 | 1 050 | 48 | 569 |
| | III | 127 | 14 | 57 | 228 | 365 | 1 160 | 772 | 1 154 | 52 | 686 |
| | IV | 109 | 12 | 76 | 184 | 349 | 1 006 | 668 | 982 | 48 | 586 |

(1) Nicht zum Weiterauswalzen in der Gemeinschaft.

(2) Ohne Blöcke für Rohren.

(3) Not for re-rolling in the Community.

(4) Excluding ingots for tubes.

1000 t

| Bleche (warmgewalzt), auf Breitbandstraßen hergestellt Hot rolled plates and sheets produced on wide strip mills Tôles laminées à chaud, obtenues sur trains à larges bandes Lamiere e banda nera laminata a caldo sui treni laminatoi per nastri larghi | | | Bleche (warmgewalzt), auf sonstigen Straßen hergestellt Hot rolled plates and sheets produced on other mills Tôles laminées à chaud, obtenues sur d'autres trains Lamiere e banda nera laminata a caldo su altri treni | | | Warmbreitband (Fertigerzeugnisse) Hot rolled wide coils classed as finished products Larges bandes à chaud (produits finis) Coils prodotti finiti (*) | | Bleche (kaltgewalzt) Cold rolled plates and sheets Tôles laminées à froid Lamiere laminata a freddo | | Halbzeug für Röhren Semi-prodotti per tubi Demi-prodotti pour tubes Semi-lavorati per tubi (*) | | |
|---|-----------|--------|---|-----------|--------|--|--------|--|--------|---|---------|---------|
| > 4,75 mm | 3-4,75 mm | < 3 mm | > 4,75 mm | 3-4,75 mm | < 3 mm | ≥ 3 mm | < 3 mm | ≥ 3 mm | < 3 mm | | | |
| 11 | 12 | 13 | 14 | 15 | 16 | 17 | 18 | 19 | 20 | 21 | 22 | |
| 1 503 | 1 049 | 368 | 8 888 | 120 | 22 | 5 422 | 4 595 | 165 | 26 984 | 2 054 | 96 092 | 1977 |
| 1 539 | 1 006 | 440 | 9 190 | 149 | 14 | 6 837 | 5 129 | 187 | 27 578 | 3 560 | 102 570 | 1978 |
| 120 | 86 | 22 | 730 | 9 | 2 | 454 | 416 | 17 | 2 250 | 189 | 7 926 | IV 1977 |
| 133 | 99 | 30 | 786 | 10 | 1 | 436 | 415 | 15 | 2 361 | 175 | 8 604 | V |
| 146 | 99 | 29 | 758 | 10 | 2 | 469 | 454 | 13 | 2 484 | 173 | 8 875 | VI |
| 126 | 92 | 23 | 614 | 8 | 1 | 463 | 384 | 11 | 2 161 | 130 | 7 398 | VII |
| 104 | 86 | 28 | 854 | 6 | 1 | 451 | 430 | 11 | 2 068 | 116 | 6 884 | VIII |
| 127 | 84 | 33 | 749 | 10 | 1 | 521 | 351 | 18 | 2 384 | 170 | 8 322 | IX |
| 146 | 78 | 34 | 730 | 9 | 1 | 519 | 433 | 11 | 2 315 | 167 | 8 226 | X |
| 128 | 94 | 49 | 799 | 10 | 1 | 498 | 379 | 14 | 2 194 | 175 | 8 275 | XI |
| 116 | 70 | 28 | 748 | 7 | 1 | 447 | 362 | 18 | 1 824 | 176 | 7 184 | XII |
| 116 | 76 | 29 | 824 | 9 | 1 | 527 | 388 | 16 | 2 247 | 311 | 8 390 | I 1978 |
| 123 | 85 | 31 | 787 | 10 | 1 | 551 | 393 | 14 | 2 177 | 274 | 8 264 | II |
| 144 | 100 | 36 | 860 | 14 | 1 | 536 | 429 | 14 | 2 480 | 315 | 9 219 | III |
| 145 | 89 | 33 | 850 | 13 | 1 | 539 | 475 | 16 | 2 455 | 311 | 8 906 | IV |
| 151 | 91 | 40 | 852 | 11 | 1 | 583 | 448 | 16 | 2 500 | 316 | 9 100 | V |
| 146 | 82 | 40 | 803 | 11 | 1 | 634 | 435 | 17 | 2 419 | 318 | 8 994 | VI |
| 114 | 72 | 43 | 825 | 13 | 1 | 526 | 379 | 21 | 2 106 | 291 | 7 759 | VII |
| 120 | 79 | 39 | 717 | 10 | 1 | 573 | 464 | 14 | 1 940 | 260 | 7 033 | VIII |
| 133 | 87 | 49 | 776 | 10 | 2 | 707 | 516 | 17 | 2 430 | 321 | 9 235 | IX |
| 141 | 90 | 42 | 737 | 16 | 2 | 576 | 441 | 14 | 2 497 | 334 | 9 195 | X |
| 120 | 92 | 36 | 790 | 15 | 1 | 574 | 483 | 14 | 2 414 | 317 | 9 152 | XI |
| 89 | 64 | 23 | 563 | 16 | 1 | 463 | 328 | 13 | 1 908 | 179 | 7 059 | XII |
| 121 | 89 | 35 | 655 | 15 | 1 | 499 | 371 | 14 | 2 239 | 296 | 8 291 | I 1979 |
| 132 | 95 | 36 | 748 | 13 | 1 | 517 | 407 | 12 | 2 368 | 327 | 8 722 | II |
| 139 | 102 | 33 | 846 | 10 | 1 | 653 | 445 | 14 | 2 635 | 368 | 9 862 | III |
| 115 | 88 | 24 | 755 | 9 | 1 | 536 | 424 | 15 | 2 354 | 321 | 8 662 | IV |

(*) Non relaminés dans la Communauté.

(*) Non compresi lingotti per tubi.

(*) Non rilaminati nella Comunità.

(*) Non compresi lingotti per tubi.

1 000

| | Erzeugung der Warmbreitbandstraßen Production of wide hot-strip mills Production des trains à larges bandes Produzione dei treni a nastri larghi | | Verarbeitung durch : / Transformation by : Transformation par : / Trasformazione per : | | | | |
|-------------|---|--------|---|---|---|--|---------------|
| | t | Coils | Schneiden zu Warmband Sitting | Zerschneiden zu Warmblechen Cutting to length | Warm- Weiterauswalzen Re-rolling hot | Kalt- Weiterauswalzen Cold reduction | t |
| | | | Refente en feuillards à chaud Taglio in nastri a caldo | Découpage en tôles à chaud Taglio in lamiera a caldo | Relaminage à chaud Rilaminazione a caldo | Relaminage à froid Rilaminazione a freddo | |
| 1 | 2 | 3 | 4 | 5 | 6 | 7 | |
| 1977 | 44 327 | 44 045 | 1 568 | 2 900 | 92 | 29 735 | 34 296 |
| 1978 | 47 042 | 46 712 | 1 519 | 3 062 | 182 | 30 543 | 35 305 |
| 1977 | | | | | | | |
| IV | 3 670 | 3 652 | 140 | 231 | 5 | 2 466 | 2 842 |
| V | 3 952 | 3 926 | 146 | 267 | 10 | 2 624 | 3 047 |
| VI | 3 951 | 3 921 | 148 | 272 | 5 | 2 727 | 3 152 |
| VII | 3 671 | 3 649 | 129 | 255 | 7 | 2 403 | 2 794 |
| VIII | 3 481 | 3 463 | 114 | 223 | 8 | 2 308 | 2 653 |
| IX | 3 988 | 3 963 | 132 | 247 | 12 | 2 654 | 3 044 |
| X | 3 705 | 3 381 | 126 | 241 | 12 | 2 502 | 2 880 |
| XI | 3 618 | 3 597 | 127 | 268 | 9 | 2 412 | 2 815 |
| XII | 3 228 | 3 209 | 102 | 191 | 5 | 2 014 | 2 312 |
| 1978 | | | | | | | |
| I | 3 659 | 3 638 | 122 | 225 | 6 | 2 456 | 2 808 |
| II | 3 717 | 3 695 | 122 | 245 | 5 | 2 478 | 2 850 |
| III | 4 348 | 4 312 | 155 | 285 | 8 | 2 796 | 3 244 |
| IV | 4 361 | 4 326 | 152 | 280 | 10 | 2 725 | 3 169 |
| V | 4 308 | 4 269 | 150 | 287 | 8 | 2 780 | 3 225 |
| VI | 4 003 | 3 968 | 134 | 272 | 8 | 2 608 | 3 023 |
| VII | 3 811 | 3 783 | 112 | 234 | 7 | 2 383 | 2 736 |
| VIII | 3 502 | 3 479 | 110 | 244 | 25 | 2 093 | 2 472 |
| IX | 4 076 | 4 059 | 131 | 280 | 27 | 2 669 | 3 108 |
| X | 3 806 | 4 095 | 128 | 276 | 29 | 2 727 | 3 160 |
| XI | 3 741 | 3 913 | 121 | 256 | 29 | 2 705 | 3 111 |
| XII | 2 850 | 3 123 | 77 | 175 | 19 | 2 086 | 2 357 |
| 1979 | | | | | | | |
| I | 3 389 | 3 654 | 122 | 244 | 20 | 2 481 | 2 867 |
| II | 3 678 | 3 929 | 146 | 252 | 24 | 2 568 | 2 990 |
| III | 4 154 | 3 804 | 173 | 279 | 25 | 2 828 | 3 305 |
| IV | 3 845 | 3 524 | 150 | 227 | 26 | 2 592 | 2 994 |

1000 t

Verarbeitung zu : / Transformation to : / Transformation en : / Trasformazione in :

| Warmband Hot-rolled strip Feuillards à chaud Nastri a caldo | Bleichen (warmgewalzt) Sheets and plates (not rolled) | | Tôles à chaud Lamiere a caldo | | Kaltgewalzten Bleichen Cold-rolled sheets and plates | | Σ | |
|--|--|----------|-------------------------------------|----------|---|----------|--------|---------|
| | Durch Zerschneiden By cutting to length | | Durch Weiterwalzen By re-rolling | | Tôles laminées à froid Lamiere laminate a freddo | | | |
| | Par découpage Per taglio | | Par relaminage Per rilaminazione | | | | | |
| | Σ | ∅ < 3 mm | Σ | ∅ < 3 mm | Σ | ∅ < 3 mm | | |
| 8 | 9 | 10 | 11 | 12 | 13 | 14 | 15 | |
| 1 484 | 2 756 | 364 | 77 | 71 | 27 082 | 26 694 | 31 399 | 1977 |
| 1 442 | 2 873 | 428 | 153 | 68 | 27 609 | 27 403 | 32 077 | 1978 |
| 134 | 218 | 20 | 4 | 4 | 2 266 | 2 193 | 2 622 | IV 1977 |
| 139 | 251 | 30 | 9 | 8 | 2 377 | 2 295 | 2 776 | V |
| 142 | 259 | 30 | 4 | 4 | 2 475 | 2 389 | 2 880 | VI |
| 108 | 240 | 32 | 6 | 5 | 2 190 | 2 180 | 2 544 | VII |
| 113 | 211 | 29 | 7 | 6 | 2 084 | 1 820 | 2 415 | VIII |
| 123 | 231 | 31 | 10 | 9 | 2 400 | 2 382 | 2 764 | IX |
| 121 | 228 | 33 | 10 | 9 | 2 290 | 2 276 | 2 650 | X |
| 123 | 250 | 48 | 7 | 7 | 2 211 | 2 197 | 2 591 | XI |
| 97 | 204 | 27 | 4 | 4 | 1 848 | 1 831 | 2 153 | XII |
| 115 | 211 | 28 | 5 | 5 | 2 242 | 2 226 | 2 573 | I 1978 |
| 115 | 230 | 30 | 4 | 3 | 2 168 | 2 153 | 2 517 | II |
| 147 | 258 | 36 | 7 | 6 | 2 476 | 2 461 | 2 898 | III |
| 144 | 263 | 31 | 9 | 8 | 2 451 | 2 434 | 2 868 | IV |
| 143 | 270 | 40 | 6 | 6 | 2 525 | 2 492 | 2 923 | V |
| 125 | 256 | 36 | 7 | 6 | 2 412 | 2 404 | 2 800 | VI |
| 111 | 220 | 41 | 6 | 5 | 2 127 | 2 106 | 2 464 | VII |
| 255 | 230 | 45 | 21 | 7 | 1 947 | 2 033 | 2 303 | VIII |
| 124 | 259 | 46 | 23 | 5 | 2 438 | 2 422 | 2 845 | IX |
| 122 | 281 | 40 | 25 | 8 | 2 488 | 2 444 | 2 896 | X |
| 113 | 241 | 37 | 24 | 3 | 2 416 | 2 398 | 2 793 | XI |
| 74 | 163 | 22 | 16 | 4 | 1 922 | 1 909 | 2 175 | XII |
| 116 | 230 | 32 | 17 | 1 | 2 238 | 2 223 | 2 600 | I 1979 |
| 139 | 235 | 32 | 20 | 5 | 2 338 | 2 265 | 2 733 | II |
| 165 | 264 | 32 | 21 | 6 | 2 588 | 1 952 | 3 037 | III |
| 143 | 216 | 23 | 22 | 5 | 2 356 | 2 341 | 2 737 | IV |

3.8

Production of end products (EC)

Produzione di prodotti terminale (CE)

1000 t

| | Weißblech und sonstige verzinnete Bleche, Weißband Tinplate and other tinned sheets, tinned strip Fer blanc et autres tôles étamées Banda e altre lamiere stagnate | | Feinstblech und Feinstband Blackplate for use as such Fer noir utilisé comme tel Banda nera utilizzata come tale | Verzinkte, verbleite, sonstige überzogene Bleche Galvanized sheets, ferri- plate and other coated sheets Tôles galvanisées plombées et autres revêtues Lamiera zincato piombata e altimenti rivestite | Transformatoren- und Dynamobleche Electrical sheets Tôles magnétiques Laminari magnetici | | | | |
|-------------|--|---|---|--|---|-----|-----|---|--|
| | Galvanisch verzinkt By electro- tinning Par étamage électrolytique Stagnatura elettrolitica | Feuerverzinkt By hot dip tinning Par étamage à chaud Per immersione a caldo | | | 2 | 3 | 4 | 5 | |
| | | | | | | | | Kaltgewalzt Cold rolled Laminées à froid Laminati a freddo | Zum Zerschneiden Destined for slitting Destinées au refendage Destinati al taglio |
| | 1 | 2 | | | 3 | 4 | 5 | 6 | 7 |
| 1977 | 4 160 | 21 | 77 | 4 517 | 1 007 | 793 | 427 | | |
| 1978 | 3 915 | 17 | 73 | 4 942 | 1 067 | 838 | 448 | | |
| 1977 | | | | | | | | | |
| IV | 350 | 2 | 7 | 376 | 88 | 73 | 37 | | |
| V | 376 | 2 | 5 | 385 | 93 | 74 | 42 | | |
| VI | 385 | 2 | 7 | 424 | 94 | 74 | 37 | | |
| VII | 359 | 1 | 10 | 371 | 68 | 49 | 24 | | |
| VIII | 332 | 1 | 8 | 301 | 70 | 61 | 34 | | |
| IX | 358 | 1 | 6 | 428 | 75 | 59 | 33 | | |
| X | 334 | 1 | 7 | 396 | 80 | 56 | 30 | | |
| XI | 306 | 1 | 5 | 416 | 80 | 62 | 36 | | |
| XII | 251 | 1 | 4 | 323 | 62 | 47 | 24 | | |
| 1978 | | | | | | | | | |
| I | 302 | 2 | 4 | 385 | 87 | 66 | 37 | | |
| II | 299 | 1 | 2 | 378 | 81 | 63 | 36 | | |
| III | 350 | 1 | 3 | 437 | 90 | 71 | 38 | | |
| IV | 336 | 2 | 5 | 444 | 99 | 79 | 39 | | |
| V | 354 | 2 | 4 | 465 | 101 | 79 | 40 | | |
| VI | 345 | 2 | 3 | 445 | 98 | 76 | 39 | | |
| VII | 302 | 1 | 6 | 403 | 77 | 57 | 25 | | |
| VIII | 288 | 1 | 11 | 280 | 63 | 56 | 37 | | |
| IX | 338 | 1 | 11 | 448 | 98 | 77 | 40 | | |
| X | 262 | 2 | 7 | 467 | 99 | 77 | 43 | | |
| XI | 343 | 1 | 9 | 457 | 98 | 79 | 42 | | |
| XII | 294 | 1 | 8 | 355 | 74 | 57 | 25 | | |
| 1979 | | | | | | | | | |
| I | 241 | 1 | 8 | 419 | 88 | 67 | 33 | | |
| II | 330 | 1 | 3 | 453 | 90 | 70 | 42 | | |
| III | 332 | 2 | 11 | 509 | 104 | 82 | 46 | | |
| IV | 338 | 1 | 15 | 427 | 74 | 72 | 38 | | |

3.9

1000 t

| | D | F | I | NL | B | L | UK | IRL | DK | EUR |
|--|-------|-------|-----|----|-------|-------|--------|-----|----|-------|
| A | | | | | | | | | | |
| <i>Oberbaumaterial / Railway track material / Matériel de voie / Materiale ferroviario</i> | | | | | | | | | | |
| 1977 | 414 | 343 | 199 | — | — | 104 | 262 | — | — | 1 320 |
| 1978 | 440 | 314 | 197 | — | — | 117 | 233 | — | — | 1 301 |
| 1977 | | | | | | | | | | |
| VI | 37 | 35 | 15 | — | — | 11 | 24(a) | — | — | 122 |
| VII | 26 | 21 | 14 | — | — | 9 | 13 | — | — | 83 |
| VIII | 27 | 14 | 16 | — | — | 2 | 19(a) | — | — | 48 |
| IX | 31 | 27 | 16 | — | — | 11 | 23 | — | — | 108 |
| X | 32 | 25 | 19 | — | — | 12 | 12 | — | — | 101 |
| XI | 32 | 26 | 17 | — | — | 8 | 32(a) | — | — | 115 |
| XII | 36 | 13 | 19 | — | — | 10 | 17 | — | — | 94 |
| 1978 | | | | | | | | | | |
| I | 38 | 25 | 20 | — | — | 10 | 20 | — | — | 113 |
| II | 36 | 19 | 17 | — | — | 7 | 19 | — | — | 99 |
| III | 40 | 27 | 19 | — | — | 13 | 30 | — | — | 129 |
| IV | 48 | 17 | 17 | — | — | 9 | 17 | — | — | 108 |
| V | 43 | 26 | 17 | — | — | 9 | 20(a) | — | — | 116 |
| VI | 45 | 32 | 16 | — | — | 11 | 21 | — | — | 126 |
| VII | 28 | 20 | 10 | — | — | 8 | 12 | — | — | 79 |
| VIII | 40 | 33 | 14 | — | — | 10 | 12(a) | — | — | 109 |
| IX | 33 | 31 | 15 | — | — | 12 | 22 | — | — | 113 |
| X | 33 | 26 | 21 | — | — | 11 | 18 | — | — | 109 |
| XI | 37 | 27 | 15 | — | — | 9 | 23(a) | — | — | 111 |
| XII | 17 | 30 | 17 | — | — | 9 | 17 | — | — | 90 |
| 1979 | | | | | | | | | | |
| I | 41 | 30 | 17 | — | — | 14 | 17 | — | — | 119 |
| II | 47 | 28 | 15 | — | — | 10 | 19 | — | — | 120 |
| III | 57 | 36 | 17 | — | — | 11 | 20 | — | — | 141 |
| IV | 39 | 32 | 16 | — | — | 12 | 23 | — | — | 121 |
| V | 53 | 32 | — | — | — | 14 | 25 | — | — | — |
| VI | — | — | — | — | — | 11 | — | — | — | — |
| B | | | | | | | | | | |
| <i>Schwere Profile / Heavy sections / Profilés lourds / Profilati pesanti</i> | | | | | | | | | | |
| 1977 | 2 096 | 1 051 | 732 | — | 1 200 | 922 | 1 402 | 10 | 11 | 7 424 |
| 1978 | 2 305 | 1 131 | 839 | — | 1 254 | 1 017 | 1 429 | 17 | 14 | 8 007 |
| 1977 | | | | | | | | | | |
| VI | 200 | 107 | 52 | — | 99 | 80 | 147(a) | — | — | 686 |
| VII | 222 | 65 | 57 | — | 87 | 73 | 89 | — | — | 594 |
| VIII | 170 | 75 | 46 | — | 69 | 76 | 119(a) | — | — | 557 |
| IX | 167 | 85 | 46 | — | 126 | 78 | 128 | 0 | 0 | 631 |
| X | 195 | 101 | 63 | — | 121 | 80 | 127 | 2 | 1 | 690 |
| XI | 179 | 90 | 68 | — | 118 | 96 | 139(a) | 2 | 2 | 694 |
| XII | 176 | 82 | 67 | — | 100 | 73 | 82 | 1 | — | 581 |
| 1978 | | | | | | | | | | |
| I | 191 | 91 | 70 | — | 115 | 92 | 102 | 2 | 1 | 664 |
| II | 176 | 83 | 51 | — | 96 | 78 | 103 | 1 | 3 | 591 |
| III | 165 | 111 | 58 | — | 103 | 85 | 142(a) | 2 | 2 | 667 |
| IV | 188 | 97 | 63 | — | 93 | 89 | 123 | 2 | — | 657 |
| V | 196 | 107 | 77 | — | 99 | 89 | 134(a) | 3 | 1 | 704 |
| VI | 206 | 102 | 67 | — | 88 | 87 | 122 | 1 | 2 | 675 |
| VII | 214 | 103 | 68 | — | 81 | 81 | 117 | 1 | — | 665 |
| VIII | 211 | 61 | 56 | — | 105 | 76 | 106(a) | — | 2 | 616 |
| IX | 224 | 88 | 95 | — | 114 | 90 | 118 | 1 | 2 | 730 |
| X | 232 | 108 | 93 | — | 137 | 85 | 117 | 1 | 1 | 771 |
| XI | 177 | 97 | 88 | — | 108 | 87 | 149(a) | 2 | 1 | 709 |
| XII | 125 | 86 | 53 | — | 116 | 76 | 96 | 1 | 1 | 553 |
| 1979 | | | | | | | | | | |
| I | 149 | 76 | 82 | — | 92 | 80 | 124 | 1 | 1 | 605 |
| II | 168 | 71 | 80 | — | 92 | 73 | 115 | 1 | 0 | 600 |
| III | 176 | 94 | 71 | — | 94 | 95 | 118 | 0 | 2 | 650 |
| IV | 161 | 85 | 68 | — | 89 | 87 | 118 | 1 | 1 | 609 |
| V | 182 | 81 | — | — | 81 | 83 | 144 | 1 | — | — |
| VI | — | — | — | — | 79 | — | — | 0 | 1 | — |

(a) Monat zu 5 Wochen.
5-week month.(a) Mois de 5 semaines.
Mese di 5 settimane.

1 000 t

| | D | F | I | NL | B | L | UK | IRL | DK | EUR |
|--|-------|-------|-----|-----|----|-----|--------|-----|----|-------|
| A | | | | | | | | | | |
| Breitflachstahl / Universal plates / Larges plats / Larghi piatti | | | | | | | | | | |
| 1977 | 403 | 23 | 21 | — | 13 | 3 | 66 | — | 9 | 537 |
| 1978 | 403 | 22 | 24 | — | 3 | 2 | 69 | — | 7 | 530 |
| 1977 | | | | | | | | | | |
| VI | 38 | 2 | 2 | — | 1 | — | 6(a) | — | 2 | 52 |
| VII | 30 | 3 | 4 | — | 1 | 0 | 4 | — | 0 | 41 |
| VIII | 20 | 0 | 0 | — | 1 | 0 | 6(a) | — | — | 27 |
| IX | 28 | 2 | 1 | — | 1 | 0 | 5 | — | 2 | 41 |
| X | 42 | 1 | 0 | — | 1 | 0 | 6 | — | 0 | 49 |
| XI | 31 | 2 | 1 | — | 0 | — | 6(a) | — | 1 | 40 |
| XII | 34 | 1 | 1 | — | 1 | 0 | 5 | — | 2 | 44 |
| 1978 | | | | | | | | | | |
| I | 37 | 3 | 11 | — | 1 | 0 | 5 | — | — | 57 |
| II | 30 | 2 | 3 | — | 0 | 0 | 6 | — | — | 41 |
| III | 37 | 3 | 2 | — | 1 | 0 | 9(a) | — | 1 | 51 |
| IV | 35 | 2 | 1 | — | 0 | 0 | 6 | — | 1 | 46 |
| V | 40 | 2 | 0 | — | 0 | 1 | 7(a) | — | 0 | 50 |
| VI | 35 | 1 | 0 | — | — | 0 | 5 | — | 1 | 42 |
| VII | 27 | 2 | 0 | — | — | 0 | 4 | — | 1 | 34 |
| VIII | 30 | 0 | 0 | — | — | 0 | 5(a) | — | 0 | 36 |
| IX | 36 | 2 | 2 | — | 0 | 0 | 4 | — | 0 | 43 |
| X | 35 | 2 | 1 | — | 0 | 0 | 6 | — | 1 | 46 |
| XI | 34 | 2 | 0 | — | 0 | 0 | 7(a) | — | — | 43 |
| XII | 27 | 2 | 1 | — | — | 0 | 5 | — | 2 | 38 |
| 1979 | | | | | | | | | | |
| I | 28 | 3 | 2 | — | 0 | 0 | 7 | — | 1 | 41 |
| II | 36 | 2 | 1 | — | 0 | 0 | 8 | — | 0 | 48 |
| III | 40 | 3 | 1 | — | — | 0 | 8 | — | — | 52 |
| IV | 35 | 2 | 0 | — | 0 | 0 | 9 | — | 1 | 48 |
| V | 39 | 3 | — | — | — | 0 | 8 | — | 1 | — |
| VI | — | — | — | — | — | 0 | — | — | — | — |
| B | | | | | | | | | | |
| Bandstahl und Röhrenstreifen / Strip and tube strip | | | | | | | | | | |
| Feuillards et bandes à tubes à chaud / Nastri stretti a caldo comprese bande per tubi | | | | | | | | | | |
| 1977 | 2 329 | 1 213 | 812 | 171 | 99 | 629 | 1 134 | — | — | 6 387 |
| 1978 | 2 330 | 1 306 | 805 | 222 | 87 | 682 | 1 144 | — | — | 6 576 |
| 1977 | | | | | | | | | | |
| VI | 227 | 125 | 80 | 16 | 13 | 67 | 97(a) | — | — | 624 |
| VII | 179 | 102 | 62 | 7 | 6 | 53 | 97 | — | — | 506 |
| VIII | 194 | 35 | 46 | 14 | 7 | 28 | 70(a) | — | — | 395 |
| IX | 181 | 99 | 67 | 21 | 8 | 56 | 96 | — | — | 527 |
| X | 158 | 99 | 71 | 17 | 5 | 40 | 96 | — | — | 488 |
| XI | 187 | 92 | 70 | 8 | 4 | 46 | 115(a) | — | — | 523 |
| XII | 182 | 79 | 56 | 9 | 7 | 48 | 74 | — | — | 485 |
| 1978 | | | | | | | | | | |
| I | 186 | 103 | 69 | 16 | 7 | 53 | 80 | — | — | 514 |
| II | 190 | 113 | 68 | 20 | 9 | 57 | 111 | — | — | 567 |
| III | 214 | 141 | 81 | 27 | 7 | 56 | 115(a) | — | — | 641 |
| IV | 210 | 128 | 60 | 28 | 9 | 63 | 101 | — | — | 598 |
| V | 204 | 132 | 77 | 24 | 5 | 66 | 105(a) | — | — | 613 |
| VI | 223 | 114 | 79 | 16 | 6 | 61 | 93 | — | — | 592 |
| VII | 185 | 106 | 72 | 14 | 7 | 64 | 90 | — | — | 538 |
| VIII | 201 | 26 | 45 | 15 | 9 | 42 | 66(a) | — | — | 405 |
| IX | 205 | 119 | 60 | 15 | 6 | 50 | 94 | — | — | 549 |
| X | 202 | 118 | 61 | 18 | 9 | 62 | 90 | — | — | 560 |
| XI | 195 | 110 | 72 | 16 | 7 | 58 | 119(a) | — | — | 577 |
| XII | 117 | 97 | 62 | 13 | 5 | 51 | 78 | — | — | 423 |
| 1979 | | | | | | | | | | |
| I | 199 | 113 | 63 | 22 | 6 | 62 | 82 | — | — | 548 |
| II | 203 | 116 | 66 | 25 | 5 | 64 | 90 | — | — | 569 |
| III | 266 | 127 | 77 | 27 | 2 | 79 | 108 | — | — | 686 |
| IV | 203 | 107 | 74 | 26 | 4 | 62 | 109 | — | — | 586 |
| V | 236 | 112 | — | 26 | 3 | 74 | 105 | — | — | — |
| VI | — | — | — | — | — | 69 | — | — | — | — |

(a) Monat zu 5 Wochen.
5-week month.(a) Mois de 5 semaines.
Mese di 5 settimane.

| | D | F | I | NL | B | L | UK | IRL | DK | EUR |
|---|-------|-------|-------|-----|-------|-----|--------|-----|-----|--------|
| C | | | | | | | | | | |
| Bleche warmgewalzt > 4,75 mm / Hot rolled plates > 4,75 mm Tôles à chaud > 4,75 mm / Lamiera a caldo > 4,75 mm | | | | | | | | | | |
| 1977 | 3 608 | 1 366 | 2 201 | 282 | 937 | 128 | 1 537 | — | 332 | 10 391 |
| 1978 | 3 998 | 1 344 | 2 048 | 282 | 1 103 | 128 | 1 424 | — | 402 | 10 729 |
| 1977 | | | | | | | | | | |
| VI | 321 | 125 | 150 | 27 | 89 | 12 | 157(a) | — | 23 | 904 |
| VII | 285 | 81 | 166 | 22 | 52 | 11 | 110 | — | 14 | 740 |
| VIII | 244 | 81 | 161 | 18 | 84 | 11 | 125(a) | — | 33 | 758 |
| IX | 258 | 123 | 198 | 29 | 77 | 11 | 148 | — | 32 | 876 |
| X | 281 | 132 | 191 | 29 | 65 | 10 | 135 | — | 33 | 876 |
| XI | 327 | 120 | 170 | 29 | 94 | 10 | 146(a) | — | 30 | 927 |
| XII | 317 | 124 | 200 | 16 | 86 | 11 | 79 | — | 31 | 864 |
| 1978 | | | | | | | | | | |
| I | 367 | 128 | 192 | 24 | 87 | 10 | 97 | — | 34 | 940 |
| II | 337 | 122 | 181 | 24 | 85 | 10 | 119 | — | 34 | 910 |
| III | 378 | 135 | 154 | 26 | 110 | 11 | 165(a) | — | 27 | 1 004 |
| IV | 390 | 136 | 177 | 24 | 95 | 12 | 125 | — | 37 | 995 |
| V | 359 | 127 | 203 | 24 | 105 | 11 | 138(a) | — | 37 | 1 003 |
| VI | 402 | 118 | 174 | 27 | 81 | 11 | 108 | — | 30 | 950 |
| VII | 320 | 83 | 158 | 14 | 50 | 11 | 84 | — | 16 | 739 |
| VIII | 348 | 52 | 144 | 28 | 103 | 10 | 115(a) | — | 41 | 837 |
| IX | 352 | 108 | 142 | 25 | 113 | 11 | 119 | — | 39 | 909 |
| X | 308 | 120 | 176 | 25 | 92 | 10 | 112 | — | 36 | 878 |
| XI | 318 | 111 | 173 | 22 | 88 | 10 | 151(a) | — | 37 | 910 |
| XII | 122 | 103 | 175 | 21 | 94 | 10 | 94 | — | 33 | 652 |
| 1979 | | | | | | | | | | |
| I | 272 | 107 | 134 | 25 | 83 | 12 | 104 | — | 40 | 776 |
| II | 332 | 108 | 160 | 23 | 93 | 10 | 118 | — | 35 | 880 |
| III | 384 | 133 | 149 | 26 | 108 | 12 | 133 | — | 39 | 985 |
| IV | 344 | 83 | 152 | 24 | 89 | 13 | 131 | — | 33 | 870 |
| V | 389 | 94 | | 25 | 116 | 14 | 161 | — | 36 | |
| VI | | | | | | 12 | | — | 37 | |
| D | | | | | | | | | | |
| Bleche warmgewalzt 3-4,75 mm / Hot rolled plates 3-4,75 mm Tôles à chaud 3-4,75 mm / Lamiera a caldo 3-4,75 mm | | | | | | | | | | |
| 1977 | 370 | 219 | 75 | 57 | 204 | 50 | 194 | — | — | 1 169 |
| 1978 | 404 | 217 | 52 | 36 | 238 | 39 | 169 | — | — | 1 155 |
| 1977 | | | | | | | | | | |
| VI | 34 | 19 | 11 | 6 | 14 | 5 | 21(a) | — | — | 109 |
| VII | 30 | 22 | 7 | 3 | 20 | 4 | 13 | — | — | 100 |
| VIII | 32 | 15 | 1 | 4 | 19 | 4 | 16(a) | — | — | 92 |
| IX | 31 | 17 | 4 | 6 | 19 | 3 | 15 | — | — | 94 |
| X | 29 | 15 | 3 | 7 | 18 | 2 | 13 | — | — | 87 |
| XI | 28 | 20 | 3 | 7 | 16 | 4 | 26(a) | — | — | 104 |
| XII | 30 | 13 | 5 | 4 | 15 | 2 | 9 | — | — | 77 |
| 1978 | | | | | | | | | | |
| I | 33 | 15 | 5 | 2 | 15 | 3 | 12 | — | — | 85 |
| II | 34 | 18 | 4 | 3 | 22 | 3 | 10 | — | — | 95 |
| III | 45 | 20 | 2 | 2 | 19 | 5 | 19(a) | — | — | 114 |
| IV | 39 | 16 | 3 | 4 | 20 | 3 | 15 | — | — | 102 |
| V | 32 | 21 | 4 | 5 | 18 | 3 | 18(a) | — | — | 102 |
| VI | 35 | 15 | 9 | 3 | 15 | 3 | 13 | — | — | 93 |
| VII | 28 | 15 | 8 | 2 | 17 | 2 | 12 | — | — | 85 |
| VIII | 29 | 15 | 2 | 2 | 24 | 3 | 14(a) | — | — | 89 |
| IX | 38 | 17 | 4 | 3 | 21 | 3 | 11 | — | — | 97 |
| X | 39 | 18 | 5 | 4 | 23 | 3 | 15 | — | — | 106 |
| XI | 36 | 22 | 2 | 2 | 21 | 4 | 18(a) | — | — | 107 |
| XII | 16 | 23 | 3 | 3 | 22 | 4 | 9 | — | — | 80 |
| 1979 | | | | | | | | | | |
| I | 28 | 19 | 4 | 7 | 30 | 4 | 12 | — | — | 104 |
| II | 34 | 16 | 6 | 7 | 24 | 4 | 17 | — | — | 108 |
| III | 42 | 19 | 4 | 8 | 24 | 4 | 12 | — | — | 112 |
| IV | 37 | 11 | 3 | 6 | 23 | 3 | 14 | — | — | 97 |
| V | 34 | 13 | | 5 | 22 | 4 | 17 | — | — | |
| VI | | | | | | 4 | | — | — | |

| | | D | F | I | NL | B | L | UK | IRL | DK | EUR |
|---|------|-----|-----|----|----|----|---|-------|-----|----|-----|
| E | | | | | | | | | | | |
| Bleche warmgewalzt < 3 mm / Hot rolled sheets < 3 mm Tôles à chaud < 3 mm / Lamiera a caldo < 3 mm | | | | | | | | | | | |
| 1977 | | 85 | 128 | 34 | 15 | 41 | — | 87 | — | — | 390 |
| 1978 | | 100 | 156 | 15 | 8 | 58 | — | 118 | — | — | 454 |
| 1977 | VI | 4 | 10 | 4 | 2 | 3 | — | 8(a) | — | — | 31 |
| | VII | 8 | 12 | 2 | 1 | 3 | — | 7 | — | — | 34 |
| | VIII | 9 | 7 | 0 | 1 | 2 | — | 10(a) | — | — | 29 |
| | IX | 5 | 12 | 2 | 1 | 6 | — | 8 | — | — | 34 |
| | X | 9 | 12 | 2 | 2 | 5 | — | 7 | — | — | 35 |
| | XI | 21 | 13 | 2 | 1 | 5 | — | 8(a) | — | — | 50 |
| | XII | 4 | 12 | 1 | 1 | 5 | — | 5 | — | — | 29 |
| 1978 | I | 4 | 10 | 2 | 1 | 7 | — | 6 | — | — | 30 |
| | II | 5 | 12 | 3 | 1 | 5 | — | 7 | — | — | 32 |
| | III | 5 | 14 | 1 | 1 | 4 | — | 13(a) | — | — | 37 |
| | IV | 5 | 15 | 2 | 1 | 4 | — | 8 | — | — | 34 |
| | V | 5 | 16 | 1 | 1 | 7 | — | 12(a) | — | — | 41 |
| | VI | 6 | 16 | 1 | 1 | 6 | — | 11 | — | — | 41 |
| | VII | 18 | 12 | 0 | 1 | 3 | — | 10 | — | — | 44 |
| | VIII | 18 | 6 | 1 | 0 | 5 | — | 9(a) | — | — | 40 |
| | IX | 19 | 13 | 2 | 0 | 5 | — | 12 | — | — | 51 |
| | X | 9 | 15 | 1 | 1 | 6 | — | 11 | — | — | 44 |
| | XI | 3 | 16 | 0 | 0 | 4 | — | 13(a) | — | — | 37 |
| | XII | 2 | 11 | 1 | 1 | 3 | — | 6 | — | — | 24 |
| 1979 | I | 6 | 15 | 2 | 2 | 5 | — | 7(a) | — | — | 36 |
| | II | 4 | 16 | 2 | 1 | 4 | — | 10 | — | — | 37 |
| | III | 4 | 13 | 0 | 3 | 4 | — | 10 | — | — | 34 |
| | IV | 3 | 9 | 0 | 1 | 5 | — | 8 | — | — | 25 |
| | V | 3 | 10 | — | 1 | 6 | — | 8 | — | — | — |
| F | | | | | | | | | | | |
| Bleche kaltgewalzt ≥ 3 mm / Cold rolled plates ≥ 3 mm Tôles à froid ≥ 3 mm / Lamiera a freddo ≥ 3 mm | | | | | | | | | | | |
| 1977 | | 112 | — | 36 | — | 18 | — | — | — | — | 165 |
| 1978 | | 122 | — | 38 | — | 27 | — | — | — | — | 167 |
| 1977 | VI | 7 | — | 4 | — | 2 | — | — | — | — | 13 |
| | VII | 7 | — | 4 | — | 1 | — | — | — | — | 11 |
| | VIII | 9 | — | 1 | — | 1 | — | — | — | — | 11 |
| | IX | 12 | — | 4 | — | 2 | — | — | — | — | 18 |
| | X | 9 | — | — | — | 2 | — | — | — | — | 11 |
| | XI | 9 | — | 3 | — | 3 | — | — | — | — | 14 |
| | XII | 14 | — | 3 | — | 2 | — | — | — | — | 18 |
| 1978 | I | 10 | — | 3 | — | 3 | — | — | — | — | 16 |
| | II | 8 | — | 4 | — | 2 | — | — | — | — | 14 |
| | III | 9 | — | 3 | — | 2 | — | — | — | — | 14 |
| | IV | 11 | — | 3 | — | 2 | — | — | — | — | 16 |
| | V | 11 | — | 3 | — | 2 | — | — | — | — | 16 |
| | VI | 11 | — | 3 | — | 3 | — | — | — | — | 17 |
| | VII | 16 | — | 3 | — | 1 | — | — | — | — | 21 |
| | VIII | 12 | — | 1 | — | 2 | — | — | — | — | 14 |
| | IX | 10 | — | 4 | — | 2 | — | — | — | — | 17 |
| | X | 9 | — | 3 | — | 2 | — | — | — | — | 14 |
| | XI | 9 | — | 3 | — | 2 | — | — | — | — | 14 |
| | XII | 6 | — | 2 | — | 4 | — | — | — | — | 13 |
| 1979 | I | 10 | — | 3 | — | 2 | — | — | — | — | 14 |
| | II | 6 | — | 3 | — | 2 | — | — | — | — | 12 |
| | III | 8 | — | 3 | — | 4 | — | — | — | — | 14 |
| | IV | 9 | — | 4 | — | 2 | — | — | — | — | 15 |
| | V | 12 | — | — | — | 2 | — | — | — | — | — |
| | VI | — | — | — | — | — | — | — | — | — | — |

(a) Monat zu 5 Wochen.
5-week month.(a) Mois de 5 semaines.
Month of 5 settimane.

| | D | F | I | NL | B | L | UK | IRL | DK | EUR |
|--|-------|-------|-------|-------|-------|-----|-------|--------|----|--------|
| G | | | | | | | | | | |
| Bleche kaltgewalzt < 3 mm / Cold rolled sheets < 3 mm Tôles à froid < 3 mm / Lamiera a freddo < 3 mm | | | | | | | | | | |
| 1977 | 7 889 | 6 120 | 3 916 | 1 650 | 3 298 | 271 | 3 840 | — | — | 26 984 |
| 1978 | 7 960 | 6 482 | 3 938 | 1 826 | 3 366 | 287 | 3 718 | — | — | 27 578 |
| 1977 | VI | 674 | 592 | 327 | 152 | 317 | 26 | 396(a) | — | 2 484 |
| | VII | 657 | 466 | 321 | 162 | 251 | 24 | 280 | — | 2 161 |
| | VIII | 703 | 311 | 253 | 173 | 257 | 16 | 355(a) | — | 2 068 |
| | IX | 713 | 552 | 339 | 154 | 275 | 24 | 327 | — | 2 384 |
| | X | 682 | 562 | 325 | 139 | 252 | 25 | 330 | — | 2 315 |
| | XI | 691 | 510 | 272 | 75 | 272 | 24 | 349(a) | — | 2 194 |
| | XII | 579 | 431 | 243 | 74 | 269 | 23 | 205 | — | 1 824 |
| 1978 | I | 677 | 531 | 298 | 151 | 283 | 27 | 280 | — | 2 247 |
| | II | 643 | 510 | 319 | 141 | 234 | 24 | 305 | — | 2 177 |
| | III | 665 | 581 | 337 | 151 | 315 | 26 | 406(a) | — | 2 480 |
| | IV | 705 | 572 | 359 | 154 | 286 | 26 | 352 | — | 2 455 |
| | V | 700 | 586 | 358 | 175 | 289 | 26 | 385(a) | — | 2 500 |
| | VI | 737 | 601 | 358 | 155 | 252 | 27 | 289 | — | 2 419 |
| | VII | 641 | 469 | 314 | 163 | 243 | 21 | 254 | — | 2 106 |
| | VIII | 704 | 381 | 165 | 164 | 264 | 20 | 242(a) | — | 1 940 |
| | IX | 746 | 551 | 356 | 155 | 308 | 20 | 295 | — | 2 430 |
| | X | 730 | 584 | 375 | 168 | 324 | 23 | 293 | — | 2 497 |
| | XI | 669 | 570 | 371 | 117 | 280 | 22 | 384(a) | — | 2 414 |
| | XII | 343 | 542 | 327 | 132 | 307 | 24 | 233 | — | 1 908 |
| 1979 | I | 582 | 581 | 364 | 159 | 326 | 27 | 200(a) | — | 2 239 |
| | II | 707 | 520 | 327 | 151 | 294 | 26 | 343 | — | 2 368 |
| | III | 804 | 621 | 372 | 121 | 314 | 29 | 373 | — | 2 635 |
| | IV | 891 | 510 | 306 | 158 | 319 | 26 | 343 | — | 2 354 |
| | V | 781 | 522 | — | 162 | 342 | 26 | 404 | — | — |
| | VI | — | — | — | — | 25 | — | — | — | — |
| H | | | | | | | | | | |
| Warmbreitband (Fertigerzeugnis) > 3 mm / Hot rolled wide coils (finished products) > 3 mm Large bandes à chaud (produits finis) > 3 mm / coils (prodotti finiti) > 3 mm⁽¹⁾ | | | | | | | | | | |
| 1977 | 1 923 | 1 131 | 1 202 | 170 | 650 | — | 346 | — | — | 5 422 |
| 1978 | 2 335 | 1 515 | 1 229 | 221 | 1 125 | — | 413 | — | — | 6 837 |
| 1977 | VI | 159 | 100 | 85 | 13 | 65 | — | 46(a) | — | 469 |
| | VII | 152 | 135 | 71 | 10 | 65 | — | 30 | — | 463 |
| | VIII | 144 | 78 | 144 | 23 | 37 | — | 24(a) | — | 451 |
| | IX | 202 | 115 | 83 | 15 | 73 | — | 32 | — | 521 |
| | X | 189 | 119 | 85 | 21 | 84 | — | 21 | — | 519 |
| | XI | 180 | 114 | 87 | 15 | 68 | — | 35(a) | — | 498 |
| | XII | 198 | 58 | 80 | 10 | 79 | — | 24 | — | 447 |
| 1978 | I | 169 | 115 | 101 | 9 | 113 | — | 20 | — | 527 |
| | II | 208 | 105 | 97 | 8 | 87 | — | 46 | — | 551 |
| | III | 185 | 126 | 114 | 9 | 63 | — | 39(a) | — | 536 |
| | IV | 175 | 122 | 98 | 10 | 106 | — | 29 | — | 539 |
| | V | 214 | 123 | 87 | 12 | 95 | — | 52(a) | — | 583 |
| | VI | 265 | 113 | 108 | 15 | 97 | — | 35 | — | 634 |
| | VII | 150 | 139 | 135 | 10 | 57 | — | 34 | — | 526 |
| | VIII | 219 | 124 | 77 | 28 | 109 | — | 18(a) | — | 573 |
| | IX | 251 | 198 | 102 | 21 | 104 | — | 32 | — | 707 |
| | X | 191 | 128 | 111 | 14 | 105 | — | 26 | — | 576 |
| | XI | 187 | 109 | 110 | 18 | 101 | — | 49(a) | — | 574 |
| | XII | 121 | 113 | 88 | 18 | 90 | — | 33 | — | 463 |
| 1979 | I | 158 | 115 | 84 | 17 | 93 | — | 33(a) | — | 499 |
| | II | 177 | 101 | 82 | 14 | 96 | — | 46 | — | 517 |
| | III | 235 | 119 | 102 | 31 | 124 | — | 42 | — | 653 |
| | IV | 183 | 70 | 79 | 28 | 117 | — | 49 | — | 536 |
| | V | 222 | 23 | — | 50 | 113 | — | 54 | — | — |
| | VI | — | — | — | — | — | — | — | — | — |

(1) Nicht zum Weiterauswalzen in der EG.
(a) Monat zu 5 Wochen.
(1) Not for re-rolling in the EC.
(a) 5-week month.

(1) Non relaminés dans la CE.
(a) Mois de 5 semaines.
(1) Non rilaminati nella CE.
(a) Mese di 5 settimane.

| | D | F | I | NL | B | L | UK | IRL | DK | EUR |
|--|--------|--------|-------|-------|-------|-------|-------|--------|-----|--------|
| I | | | | | | | | | | |
| Warmbreitband (Fertigerzeugnis) < 3 mm / Hot rolled wide coils (finished products) < 3 mm Large bandes à chaud (produits finis) < 3 mm / coils (prodotti finiti) < 3 mm⁽¹⁾ | | | | | | | | | | |
| 1977 | 1 216 | 975 | 952 | 465 | 552 | — | 435 | — | — | 4 595 |
| 1978 | 1 290 | 1 177 | 1 002 | 441 | 722 | — | 497 | — | — | — |
| 1977 | VI | 130 | 99 | 80 | 49 | 61 | — | 35(a) | — | 454 |
| | VII | 108 | 118 | 57 | 36 | 39 | — | 27 | — | 384 |
| | VIII | 101 | 63 | 119 | 72 | 37 | — | 38(a) | — | 430 |
| | IX | 90 | 75 | 64 | 43 | 52 | — | 27 | — | 351 |
| | X | 105 | 96 | 85 | 65 | 53 | — | 29 | — | 433 |
| | XI | 88 | 108 | 47 | 44 | 46 | — | 44(a) | — | 379 |
| | XII | 109 | 87 | 65 | 25 | 54 | — | 23 | — | 362 |
| 1978 | I | 85 | 93 | 102 | 28 | 43 | — | 37 | — | 388 |
| | II | 99 | 108 | 82 | 13 | 56 | — | 35 | — | 393 |
| | III | 98 | 76 | 68 | 25 | 117 | — | 44(a) | — | 429 |
| | IV | 134 | 115 | 99 | 30 | 62 | — | 35 | — | 475 |
| | V | 119 | 95 | 96 | 36 | 58 | — | 43(a) | — | 448 |
| | VI | 146 | 95 | 56 | 47 | 37 | — | 54 | — | 435 |
| | VII | 83 | 94 | 96 | 31 | 37 | — | 38 | — | 379 |
| | VIII | 128 | 116 | 70 | 84 | 40 | — | 27(a) | — | 464 |
| | IX | 151 | 119 | 82 | 64 | 67 | — | 33 | — | 516 |
| | X | 96 | 74 | 104 | 43 | 70 | — | 52 | — | 441 |
| | XI | 108 | 95 | 81 | 53 | 83 | — | 64(a) | — | 483 |
| | XII | 42 | 97 | 66 | 36 | 52 | — | 36 | — | 328 |
| 1979 | I | 85 | 88 | 107 | 33 | 38 | — | 20(a) | — | 371 |
| | II | 97 | 84 | 97 | 28 | 55 | — | 47 | — | 407 |
| | III | 128 | 109 | 91 | 15 | 52 | — | 51 | — | 445 |
| | IV | 121 | 111 | 74 | 14 | 59 | — | 45 | — | 424 |
| | V | 124 | 37 | — | 25 | 86 | — | 46 | — | — |
| | VI | — | — | — | — | — | — | — | — | — |
| J | | | | | | | | | | |
| Flacherzeugnisse Σ / Flat products Σ Prodotti piatti Σ / Prodotti piatti Σ | | | | | | | | | | |
| 1977 | 17 933 | 11 174 | 9 248 | 2 810 | 5 813 | 1 081 | 7 639 | — | 341 | 56 040 |
| 1978 | 18 942 | 12 219 | 9 151 | 3 035 | 6 728 | 1 138 | 7 551 | — | 410 | 59 175 |
| 1977 | VI | 1 595 | 1 072 | 743 | 265 | 565 | 110 | 764(a) | — | 5 139 |
| | VII | 1 455 | 939 | 692 | 243 | 437 | 93 | 568 | — | 4 439 |
| | VIII | 1 457 | 592 | 727 | 306 | 445 | 59 | 643(a) | — | 4 262 |
| | IX | 1 520 | 995 | 763 | 269 | 515 | 93 | 658 | — | 4 847 |
| | X | 1 503 | 1 036 | 764 | 281 | 484 | 77 | 636 | — | 4 814 |
| | XI | 1 562 | 977 | 655 | 179 | 509 | 84 | 730(a) | — | 4 727 |
| | XII | 1 467 | 805 | 653 | 139 | 517 | 85 | 423 | — | 4 120 |
| 1978 | I | 1 569 | 998 | 784 | 231 | 560 | 93 | 536 | — | 4 804 |
| | II | 1 553 | 990 | 761 | 209 | 500 | 94 | 641 | — | 4 780 |
| | III | 1 633 | 1 095 | 762 | 241 | 637 | 99 | 811(a) | — | 5 306 |
| | IV | 1 704 | 1 108 | 802 | 251 | 584 | 104 | 670 | — | 5 261 |
| | V | 1 684 | 1 102 | 832 | 276 | 559 | 107 | 760(a) | — | 5 356 |
| | VI | 1 860 | 1 072 | 788 | 264 | 498 | 101 | 608 | — | 5 221 |
| | VII | 1 469 | 921 | 788 | 235 | 415 | 99 | 526 | — | 4 471 |
| | VIII | 1 687 | 721 | 505 | 319 | 555 | 75 | 494(a) | — | 4 399 |
| | IX | 1 807 | 1 127 | 753 | 283 | 626 | 83 | 600 | — | 5 319 |
| | X | 1 620 | 1 059 | 838 | 273 | 632 | 99 | 605 | — | 5 162 |
| | XI | 1 560 | 1 033 | 813 | 229 | 587 | 95 | 806(a) | — | 5 159 |
| | XII | 797 | 988 | 724 | 223 | 578 | 90 | 493 | — | 3 929 |
| 1979 | I | 1 368 | 1 041 | 763 | 264 | 582 | 105 | 463(a) | — | 4 629 |
| | II | 1 597 | 964 | 745 | 249 | 573 | 105 | 679 | — | 4 946 |
| | III | 1 910 | 1 144 | 801 | 231 | 631 | 125 | 737 | — | 5 618 |
| | IV | 1 636 | 903 | 694 | 257 | 618 | 105 | 707 | — | 4 955 |
| | V | 1 838 | 813 | — | 295 | 690 | 119 | 803 | — | — |
| | VI | — | — | — | — | — | 110 | — | — | — |

(1) Nicht zum Weiterauswalzen in der EG.

(a) Monat zu 5 Wochen.

(1) Not for re-rolling in the EC.

(a) 5-week month.

(1) Non laminati nella CE.

(a) Mese di 5 settimane.

(1) Non rilaminati nella CE.

(a) Mese di 5 settimane.

3.11

1 000 t

| | D | F | I | NL | B | L | UK | IRL | DK | EUR |
|--|-------|-------|-------|-----|-----|-----|--------|-----|----|---------------|
| A | | | | | | | | | | |
| Walzdraht / Wire rod / Fil machine / Vergella | | | | | | | | | | |
| 1977 | 3 247 | 2 219 | 1 484 | 292 | 581 | 331 | 2 088 | — | 1 | 10 243 |
| 1978 | 3 379 | 2 418 | 1 775 | 333 | 698 | 334 | 2 178 | — | 5 | 11 120 |
| 1977 | | | | | | | | | | |
| VI | 306 | 223 | 140 | 22 | 43 | 29 | 212(a) | — | 0 | 976 |
| VII | 260 | 128 | 130 | 18 | 29 | 21 | 145 | — | 0 | 731 |
| VIII | 249 | 141 | 56 | 25 | 52 | 24 | 179(a) | — | — | 726 |
| IX | 261 | 194 | 144 | 25 | 57 | 31 | 194 | — | 0 | 907 |
| X | 256 | 180 | 128 | 26 | 43 | 30 | 165 | — | 0 | 827 |
| XI | 276 | 180 | 111 | 25 | 60 | 23 | 202(a) | — | — | 876 |
| XII | 254 | 173 | 110 | 25 | 49 | 25 | 136 | — | 0 | 772 |
| 1978 | | | | | | | | | | |
| I | 271 | 205 | 128 | 25 | 57 | 25 | 162 | — | — | 874 |
| II | 265 | 177 | 147 | 28 | 55 | 27 | 177 | — | — | 876 |
| III | 301 | 217 | 168 | 29 | 50 | 34 | 229(a) | — | 1 | 1 028 |
| IV | 300 | 214 | 144 | 30 | 64 | 33 | 186 | — | 1 | 973 |
| V | 252 | 223 | 175 | 26 | 65 | 31 | 187(a) | — | — | 959 |
| VI | 304 | 247 | 174 | 29 | 45 | 33 | 190 | — | 1 | 1 022 |
| VII | 250 | 160 | 156 | 21 | 54 | 17 | 165 | — | 0 | 824 |
| VIII | 277 | 139 | 72 | 28 | 34 | 26 | 147(a) | — | — | 725 |
| IX | 311 | 218 | 158 | 28 | 79 | 32 | 188 | — | 0 | 1 013 |
| X | 315 | 205 | 160 | 32 | 71 | 25 | 200 | — | 1 | 1 009 |
| XI | 301 | 218 | 161 | 30 | 60 | 26 | 212(a) | — | — | 1 008 |
| XII | 232 | 213 | 128 | 28 | 63 | 24 | 136 | — | 2 | 825 |
| 1979 | | | | | | | | | | |
| I | 307 | 223 | 161 | 28 | 63 | 30 | 153(a) | — | 1 | 965 |
| II | 310 | 187 | 156 | 31 | 66 | 28 | 194 | — | — | 973 |
| III | 391 | 251 | 165 | 33 | 72 | 30 | 217 | — | 0 | 1 160 |
| IV | 308 | 235 | 144 | 27 | 69 | 27 | 193 | — | 2 | 1 006 |
| V | 371 | 234 | | 29 | 76 | 29 | 198 | — | 0 | |
| VI | | | | | | 27 | | — | 1 | |
| B | | | | | | | | | | |
| Betonstahl / Concrete reinforcing bars / Ronds à béton / Tondi per cemento armato | | | | | | | | | | |
| 1977 | 1 204 | 865 | 4 001 | 291 | 447 | 317 | 551 | — | 65 | 7 741 |
| 1978 | 1 077 | 837 | 4 049 | 281 | 372 | 402 | 602 | — | 78 | 7 698 |
| 1977 | | | | | | | | | | |
| VI | 130 | 94 | 356 | 29 | 45 | 32 | 55(a) | — | 3 | 744 |
| VII | 98 | 57 | 334 | 19 | 26 | 23 | 42 | — | 3 | 612 |
| VIII | 80 | 71 | 162 | 19 | 45 | 19 | 45(a) | — | 9 | 449 |
| IX | 88 | 75 | 376 | 23 | 33 | 25 | 49 | — | 6 | 676 |
| X | 88 | 76 | 370 | 17 | 35 | 25 | 52 | — | 6 | 668 |
| XI | 105 | 64 | 390 | 27 | 36 | 34 | 50(a) | — | 5 | 709 |
| XII | 85 | 64 | 332 | 33 | 38 | 28 | 39 | — | 9 | 628 |
| 1978 | | | | | | | | | | |
| I | 101 | 57 | 349 | 31 | 33 | 30 | 38 | — | 3 | 642 |
| II | 100 | 70 | 319 | 26 | 32 | 33 | 36 | — | 3 | 619 |
| III | 103 | 66 | 354 | 31 | 31 | 36 | 46(a) | — | 7 | 676 |
| IV | 79 | 63 | 328 | 17 | 27 | 21 | 48 | — | 8 | 590 |
| V | 69 | 62 | 380 | 23 | 19 | 37 | 58(a) | — | 5 | 653 |
| VI | 79 | 75 | 355 | 18 | 25 | 37 | 61 | — | 9 | 659 |
| VII | 77 | 56 | 321 | 25 | 17 | 31 | 50 | — | 3 | 580 |
| VIII | 75 | 61 | 180 | 23 | 22 | 34 | 44(a) | — | 8 | 447 |
| IX | 103 | 70 | 393 | 9 | 35 | 38 | 63 | — | 7 | 718 |
| X | 107 | 77 | 381 | 20 | 47 | 35 | 59 | — | 8 | 734 |
| XI | 107 | 73 | 380 | 33 | 37 | 35 | 59(a) | — | 8 | 731 |
| XII | 86 | 76 | 327 | 24 | 47 | 35 | 41 | — | 9 | 645 |
| 1979 | | | | | | | | | | |
| I | 100 | 68 | 400 | 26 | 42 | 28 | 43(a) | — | 6 | 712 |
| II | 98 | 82 | 370 | 22 | 40 | 34 | 57 | — | 3 | 706 |
| III | 125 | 86 | 400 | 27 | 37 | 43 | 49 | — | 4 | 772 |
| IV | 93 | 66 | 334 | 20 | 51 | 45 | 55 | — | 4 | 668 |
| V | 112 | 80 | | 31 | 52 | 33 | 53 | — | 5 | |
| VI | | | | | | 44 | | — | 4 | |

(1) Ohne Rohrenrund- und vierkantstahl.
(a) Monat zu 5 Wochen.
(1) Excl. tube rounds and squares.
(a) 5-week month.

(1) Sans vouts et carrés pour tubes.
(a) Mois de 5 semaines.
(1) Senza tondi e quadri per tubi.
(a) Mese di 5 settimane.

| | D | F | I | NL | B | L | UK | IRL | DK | EUR |
|---|-------|-------|-------|-----|-------|-------|--------|-----|-----|--------|
| C | | | | | | | | | | |
| Anderer Stabstahl / Other merchant bars Autres aciers marchands / Altri laminati mercantili | | | | | | | | | | |
| 1977 | 2 952 | 1 841 | 2 858 | 10 | 573 | 395 | 2 487 | 18 | 135 | 11 270 |
| 1978 | 3 126 | 1 876 | 3 077 | 0 | 540 | 427 | 2 494 | 38 | 132 | 11 710 |
| 1977 | | | | | | | | | | |
| VI | 276 | 183 | 245 | 2 | 65 | 36 | 215(a) | — | 14 | 1 035 |
| VII | 221 | 134 | 234 | — | 22 | 33 | 162 | — | 5 | 812 |
| VIII | 225 | 72 | 98 | 2 | 50 | 25 | 211(a) | — | 13 | 696 |
| IX | 253 | 174 | 257 | 1 | 40 | 40 | 209 | 1 | 8 | 983 |
| X | 233 | 169 | 259 | — | 52 | 30 | 205 | 3 | 9 | 959 |
| XI | 251 | 137 | 247 | 1 | 33 | 36 | 251(a) | 2 | 19 | 977 |
| XII | 204 | 145 | 206 | 1 | 36 | 36 | 171 | 3 | 9 | 812 |
| 1978 | | | | | | | | | | |
| I | 261 | 166 | 251 | — | 48 | 39 | 206 | 3 | 9 | 982 |
| II | 282 | 164 | 245 | — | 48 | 39 | 222 | 2 | 22 | 1 024 |
| III | 275 | 176 | 304 | — | 46 | 39 | 243(a) | 4 | 12 | 1 098 |
| IV | 255 | 169 | 268 | — | 53 | 34 | 219 | 3 | 5 | 1 006 |
| V | 237 | 155 | 292 | — | 36 | 36 | 215(a) | 4 | 22 | 997 |
| VI | 258 | 170 | 268 | — | 27 | 39 | 201 | 4 | 7 | 973 |
| VII | 221 | 109 | 285 | — | 16 | 47 | 166 | 1 | 2 | 846 |
| VIII | 257 | 93 | 118 | — | 53 | 18 | 184(a) | 4 | 10 | 737 |
| IX | 280 | 179 | 264 | — | 58 | 37 | 187 | 4 | 10 | 1 020 |
| X | 304 | 184 | 287 | — | 52 | 29 | 209 | 3 | 7 | 1 076 |
| XI | 281 | 179 | 277 | — | 57 | 35 | 264(a) | 3 | 20 | 1 117 |
| XII | 207 | 146 | 217 | — | 46 | 35 | 177 | 2 | 6 | 837 |
| 1979 | | | | | | | | | | |
| I | 257 | 166 | 274 | — | 44 | 31 | 185(a) | 4 | 3 | 966 |
| II | 292 | 165 | 265 | — | 60 | 32 | 210 | 5 | 21 | 1 050 |
| III | 319 | 185 | 290 | — | 76 | 38 | 227 | 4 | 15 | 1 154 |
| IV | 272 | 169 | 245 | — | 53 | 31 | 204 | 4 | 4 | 982 |
| V | 294 | 191 | — | — | 55 | 37 | 239 | — | 18 | — |
| VI | — | — | — | — | — | 35 | — | — | 17 | — |
| D | | | | | | | | | | |
| Walzdraht, Stabstahl Δ / Wire rod, merchant bars Δ Fil machine, aciers marchands Δ / Vergella, laminati mercantili Δ | | | | | | | | | | |
| 1977 | 7 404 | 4 924 | 8 342 | 594 | 1 601 | 1 043 | 5 127 | 18 | 201 | 29 254 |
| 1978 | 7 582 | 5 131 | 8 900 | 615 | 1 610 | 1 163 | 5 274 | 38 | 215 | 30 528 |
| 1977 | | | | | | | | | | |
| VI | 712 | 500 | 742 | 53 | 154 | 97 | 482(a) | — | 17 | 2 755 |
| VII | 579 | 318 | 698 | 37 | 88 | 76 | 349 | — | 8 | 2 155 |
| VIII | 554 | 284 | 316 | 45 | 147 | 68 | 435(a) | — | 22 | 1 871 |
| IX | 602 | 443 | 777 | 49 | 136 | 96 | 453 | 1 | 14 | 2 566 |
| X | 578 | 424 | 757 | 43 | 129 | 85 | 422 | 3 | 15 | 2 454 |
| XI | 631 | 381 | 748 | 53 | 129 | 94 | 502(a) | 2 | 23 | 2 563 |
| XII | 544 | 382 | 647 | 59 | 122 | 90 | 345 | 3 | 20 | 2 212 |
| 1978 | | | | | | | | | | |
| I | 633 | 428 | 728 | 56 | 139 | 94 | 405 | 3 | 12 | 2 498 |
| II | 647 | 411 | 712 | 54 | 134 | 99 | 435 | 2 | 26 | 2 519 |
| III | 678 | 459 | 826 | 61 | 127 | 109 | 519(a) | 4 | 19 | 2 802 |
| IV | 634 | 447 | 739 | 48 | 144 | 88 | 453 | 3 | 13 | 2 569 |
| V | 558 | 440 | 847 | 49 | 120 | 105 | 460(a) | 4 | 27 | 2 609 |
| VI | 641 | 492 | 797 | 47 | 97 | 109 | 451 | 4 | 17 | 2 654 |
| VII | 548 | 324 | 763 | 46 | 87 | 95 | 381 | 1 | 5 | 2 250 |
| VIII | 609 | 293 | 370 | 52 | 109 | 78 | 376(a) | 4 | 18 | 1 909 |
| IX | 694 | 467 | 815 | 36 | 173 | 106 | 438 | 4 | 17 | 2 751 |
| X | 726 | 466 | 828 | 52 | 170 | 89 | 468 | 3 | 16 | 2 819 |
| XI | 689 | 471 | 818 | 63 | 154 | 95 | 534(a) | 3 | 28 | 2 856 |
| XII | 525 | 435 | 673 | 52 | 155 | 94 | 354 | 2 | 18 | 2 307 |
| 1979 | | | | | | | | | | |
| I | 664 | 458 | 835 | 53 | 149 | 88 | 381(a) | 4 | 10 | 2 643 |
| II | 700 | 434 | 791 | 53 | 165 | 94 | 460 | 5 | 24 | 2 729 |
| III | 835 | 522 | 855 | 60 | 186 | 111 | 493 | 4 | 19 | 3 086 |
| IV | 673 | 471 | 722 | 47 | 173 | 103 | 452 | 4 | 10 | 2 656 |
| V | 778 | 504 | — | 60 | 183 | 98 | 490 | 5 | 24 | — |
| VI | — | — | — | — | — | 106 | — | 0 | 22 | — |

(a) Monat zu 5 Wochen.
5-week month.(a) Mois de 5 semaines.
Mese di 5 settimane.

Erzeugung von Halbzeug für Röhren⁽¹⁾
und Walzstahlfertigerzeugnissen insgesamt

Production de demi-produits pour tubes⁽¹⁾
et du total des produits finis

3.12

Production of semis for tubes⁽¹⁾
and finished products total

Produzione di semilavorati per tubi⁽¹⁾
e del totale dei prodotti finiti

1 000 t

| | D | F | I | NL | B | L | UK | IRL | DK | EUR |
|--|--------|--------|--------|-------|-------|-------|----------|-----|-----|---------|
| A | | | | | | | | | | |
| Halbzeug für Röhren / Semis for tubes / Demi-produits pour tubes / Semilavorati per tubi⁽¹⁾ | | | | | | | | | | |
| 1977 | 911 | 518 | 241 | 14 | — | — | 370 | — | — | 2 054 |
| 1978 | 2 020 | 578 | 553 | 42 | — | — | 368 | — | — | 3 560 |
| 1977 | | | | | | | | | | |
| VI | 79 | 48 | 19 | 0 | — | — | 26(a) | — | — | 173 |
| VII | 56 | 31 | 20 | — | — | — | 24 | — | — | 130 |
| VIII | 69 | 15 | 3 | 1 | — | — | 29(a) | — | — | 116 |
| IX | 70 | 48 | 7 | 2 | — | — | 33 | — | — | 170 |
| X | 68 | 49 | 18 | 0 | — | — | 33 | — | — | 167 |
| XI | 67 | 47 | 22 | — | — | — | 39(a) | — | — | 175 |
| XII | 78 | 52 | 19 | 1 | — | — | 26 | — | — | 176 |
| 1978 | | | | | | | | | | |
| I | 174 | 57 | 40 | 6 | — | — | 34 | — | — | 311 |
| II | 156 | 47 | 46 | 1 | — | — | 24 | — | — | 274 |
| III | 173 | 58 | 45 | 5 | — | — | 33(a) | — | — | 315 |
| IV | 179 | 54 | 48 | 4 | — | — | 29 | — | — | 311 |
| V | 163 | 61 | 51 | 4 | — | — | 37(a) | — | — | 316 |
| VI | 183 | 54 | 47 | 5 | — | — | 29 | — | — | 318 |
| VII | 186 | 23 | 53 | 3 | — | — | 25 | — | — | 291 |
| VIII | 190 | 28 | 15 | 1 | — | — | 28(a) | — | — | 260 |
| IX | 189 | 50 | 46 | 7 | — | — | 30 | — | — | 321 |
| X | 200 | 55 | 49 | 0 | — | — | 30 | — | — | 334 |
| XI | 170 | 48 | 53 | 3 | — | — | 44(a) | — | — | 317 |
| XII | 57 | 43 | 51 | 3 | — | — | 26 | — | — | 179 |
| 1979 | | | | | | | | | | |
| I | 147 | 47 | 57 | 3 | 7 | — | 35(a) | — | — | 296 |
| II | 183 | 51 | 50 | 5 | 5 | — | 32 | — | — | 327 |
| III | 215 | 55 | 58 | 0 | 5 | — | 36 | — | — | 368 |
| IV | 185 | 52 | 39 | 7 | 6 | — | 33 | — | — | 321 |
| V | 193 | 59 | | 2 | 6 | — | 36 | — | — | |
| VI | | | | | | | | | | |
| B | | | | | | | | | | |
| Walzstahlfertigerzeugnisse insgesamt und Halbzeug für Röhren / All finished products total and semis for tubes Total général des produits finis et demi-produits pour tubes / Totale generale dei prodotti finiti e semilavorati per tubi | | | | | | | | | | |
| 1977 | 28 758 | 18 010 | 18 762 | 3 417 | 8 615 | 3 150 | 14 799 | 28 | 553 | 96 092 |
| 1978 | 31 288 | 19 372 | 19 641 | 3 692 | 9 593 | 3 435 | 14 855 | 55 | 639 | 102 570 |
| 1977 | | | | | | | | | | |
| VI | 2 623 | 1 762 | 1 571 | 318 | 818 | 298 | 1 444(a) | — | 41 | 8 875 |
| VII | 2 337 | 1 374 | 1 482 | 280 | 611 | 250 | 1 043 | — | 22 | 7 398 |
| VIII | 2 276 | 982 | 1 108 | 352 | 660 | 205 | 1 245(a) | — | 56 | 6 884 |
| IX | 2 390 | 1 598 | 1 619 | 320 | 771 | 278 | 1 296 | 1 | 49 | 8 322 |
| X | 2 376 | 1 635 | 1 621 | 324 | 734 | 254 | 1 230 | 4 | 50 | 8 226 |
| XI | 2 472 | 1 520 | 1 510 | 232 | 756 | 282 | 1 442(a) | 5 | 56 | 8 275 |
| XII | 2 300 | 1 334 | 1 406 | 199 | 739 | 257 | 893 | 5 | 51 | 7 184 |
| 1978 | | | | | | | | | | |
| I | 2 605 | 1 598 | 1 642 | 293 | 814 | 289 | 1 097 | 5 | 47 | 8 390 |
| II | 2 568 | 1 550 | 1 587 | 284 | 729 | 278 | 1 223 | 3 | 62 | 8 264 |
| III | 2 690 | 1 750 | 1 711 | 307 | 866 | 306 | 1 535(a) | 6 | 49 | 9 219 |
| IV | 2 754 | 1 723 | 1 668 | 302 | 821 | 290 | 1 293 | 5 | 52 | 8 906 |
| V | 2 643 | 1 735 | 1 823 | 329 | 782 | 309 | 1 411(a) | 7 | 64 | 9 100 |
| VI | 2 934 | 1 752 | 1 716 | 316 | 683 | 308 | 1 231 | 5 | 49 | 8 994 |
| VII | 2 446 | 1 391 | 1 682 | 284 | 583 | 286 | 1 062 | 2 | 25 | 7 759 |
| VIII | 2 736 | 1 136 | 959 | 372 | 769 | 239 | 1 017(a) | 4 | 61 | 7 293 |
| IX | 2 847 | 1 753 | 1 723 | 326 | 913 | 291 | 1 208 | 6 | 57 | 9 235 |
| X | 2 811 | 1 711 | 1 829 | 326 | 939 | 284 | 1 238 | 4 | 53 | 9 195 |
| XI | 2 633 | 1 676 | 1 786 | 295 | 849 | 287 | 1 556(a) | 5 | 65 | 9 152 |
| XII | 1 522 | 1 582 | 1 517 | 278 | 849 | 268 | 986 | 3 | 54 | 7 059 |
| 1979 | | | | | | | | | | |
| I | 2 369 | 1 653 | 1 755 | 321 | 829 | 287 | 1 019(a) | 5 | 52 | 8 291 |
| II | 2 694 | 1 549 | 1 682 | 307 | 835 | 282 | 1 307 | 6 | 59 | 8 722 |
| III | 3 192 | 1 851 | 1 802 | 290 | 916 | 341 | 1 405 | 4 | 60 | 9 862 |
| IV | 2 694 | 1 544 | 1 538 | 312 | 886 | 307 | 1 332 | 5 | 45 | 8 763 |
| V | 3 044 | 1 490 | 1 750 | 357 | 960 | 314 | 1 497 | 6 | 61 | 9 478 |
| VI | | | | | | 306 | | 3 | 60 | |

(1) Ohne Blöcke für Röhren.
(a) Monat zu 5 Wochen.
(1) 5-week month.
(a) Excluding ingots for tubes.

(1) Non compris lingots pour tubes.
(a) Mois de 5 semaines.
(1) Mese di 5 settimane.
(a) Non compresi lingotti per tubi.

3.13

Production of end products

Produzione di prodotti terminali

1 000 t

| | D | F | I | NL | B | L | UK | IRL | DK | EUR |
|---|------|-----|-----|-----|-----|----|-------|---------|----|-------|
| A | | | | | | | | | | |
| Weißblech, sonstige verzinnte Bleche, Weißband / Tinplate, other tinned sheets, tinned strip Fer blanc et tôles étamées / Banda e altre lamiera stagnate | | | | | | | | | | |
| 1977 | 852 | 931 | 400 | 461 | 363 | — | 1 176 | — | — | 4 181 |
| 1978 | 813 | 896 | 387 | 472 | 296 | — | 1 066 | — | — | |
| 1977 | VI | 74 | 85 | 34 | 45 | 37 | — | 112 (a) | — | 387 |
| | VII | 79 | 85 | 39 | 43 | 25 | — | 89 | — | 360 |
| | VIII | 78 | 81 | 24 | 42 | 25 | — | 83 (a) | — | 333 |
| | IX | 76 | 80 | 36 | 40 | 30 | — | 98 | — | 359 |
| | X | 72 | 72 | 33 | 36 | 27 | — | 95 | — | 335 |
| | XI | 69 | 64 | 29 | 19 | 25 | — | 101 (a) | — | 308 |
| | XII | 54 | 67 | 26 | 22 | 25 | — | 58 | — | 252 |
| 1978 | I | 66 | 77 | 24 | 36 | 23 | — | 77 | — | 304 |
| | II | 59 | 75 | 31 | 36 | 26 | — | 74 | — | 300 |
| | III | 67 | 80 | 33 | 41 | 26 | — | 103 (a) | — | 351 |
| | IV | 68 | 82 | 31 | 42 | 26 | — | 90 | — | 338 |
| | V | 61 | 90 | 34 | 44 | 16 | — | 110 (a) | — | 356 |
| | VI | 78 | 77 | 35 | 41 | 16 | — | 100 | — | 346 |
| | VII | 71 | 75 | 38 | 42 | 32 | — | 84 | — | 342 |
| | VIII | 81 | 83 | 24 | 40 | 11 | — | 70 (a) | — | 289 |
| | IX | 76 | 69 | 35 | 38 | 33 | — | 89 | — | 340 |
| | X | 73 | 8 | 37 | 38 | 31 | — | 76 | — | 263 |
| | XI | 68 | 66 | 30 | 36 | 24 | — | 123 (a) | — | 345 |
| | XII | 46 | 75 | 34 | 36 | 34 | — | 71 | — | 295 |
| 1979 | I | 40 | 72 | 35 | 36 | 26 | — | 33 (a) | — | 242 |
| | II | 66 | 68 | 35 | 40 | 27 | — | 95 | — | 331 |
| | III | 74 | 82 | 29 | 34 | 29 | — | 86 | — | 334 |
| | IV | 65 | 72 | 35 | 44 | 30 | — | 83 | — | 339 |
| | V | 80 | 73 | — | 45 | 32 | — | 112 | — | — |
| | VI | — | — | — | — | — | — | — | — | — |
| B | | | | | | | | | | |
| Feinstblech und Feinstband / Blackplate for use as such Fer noir utilisé comme tel / Banda nera utilizzata come tale | | | | | | | | | | |
| 1977 | 42 | 14 | 1 | 3 | — | — | 17 | — | — | 77 |
| 1978 | 46 | — | 1 | 4 | — | — | 23 | — | — | 73 |
| 1977 | VI | 4 | 2 | 0 | — | — | 1 (a) | — | — | 7 |
| | VII | 6 | 2 | 0 | 1 | — | 1 | — | — | 10 |
| | VIII | 5 | 0 | — | 0 | — | 2 (a) | — | — | 8 |
| | IX | 3 | 1 | — | 0 | — | 2 | — | — | 6 |
| | X | 4 | 1 | 0 | 1 | — | 1 | — | — | 7 |
| | XI | 3 | 1 | 0 | 1 | — | 1 (a) | — | — | 5 |
| | XII | 1 | 1 | 0 | — | — | 2 | — | — | 4 |
| 1978 | I | 2 | — | 0 | — | — | 1 | — | — | 4 |
| | II | 1 | — | 0 | — | — | 1 | — | — | 2 |
| | III | 2 | — | — | — | — | 1 (a) | — | — | 3 |
| | IV | 2 | — | — | — | — | 4 | — | — | 5 |
| | V | 1 | — | — | — | — | 3 (a) | — | — | 4 |
| | VI | 2 | — | 0 | 0 | — | 1 | — | — | 3 |
| | VII | 3 | — | 0 | 0 | — | 3 | — | — | 6 |
| | VIII | 7 | — | — | 1 | — | 3 (a) | — | — | 11 |
| | IX | 8 | — | — | — | — | 2 | — | — | 11 |
| | X | 5 | — | 0 | — | — | 2 | — | — | 7 |
| | XI | 8 | — | 0 | 1 | — | 1 (a) | — | — | 9 |
| | XII | 5 | — | 0 | 2 | — | 1 | — | — | 8 |
| 1979 | I | 4 | — | 0 | 1 | — | 3 (a) | — | — | 8 |
| | II | 2 | — | 0 | 0 | — | 1 | — | — | 3 |
| | III | 6 | — | 0 | 2 | — | 1 | — | — | 11 |
| | IV | 13 | — | 0 | 0 | — | 1 | — | — | 15 |
| | V | 8 | — | — | — | — | 1 | — | — | — |
| | VI | — | — | — | — | — | — | — | — | — |

(a) Monat zu 5 Wochen.
5-week month.(a) Mois de 5 semaines.
5-week month.

| | D | F | I | NL | B | L | UK | IRL | DK | EUR |
|--|-------|-------|-----|----|---|-----|--------|-------|----|-------|
| C | | | | | | | | | | |
| Verzinkte, verbleite, sonstige überzogene Bleche / Galvanized sheets, terneplate, other coated sheets Tôles galvanisées, plombées et autrement revêtues / Lamiera zincate, plombee e altrimenti rivestite | | | | | | | | | | |
| 1977 | 1 585 | 904 | 554 | — | — | 753 | 709 | 12 | — | 4 517 |
| 1978 | 1 564 | 1 027 | 619 | — | — | 883 | 779 | 25 | — | 4 942 |
| 1977 | | | | | | | | | | |
| VI | 139 | 92 | 49 | — | — | 82 | 62(a) | — | — | 424 |
| VII | 122 | 75 | 52 | — | — | 65 | 56 | — | — | 371 |
| VIII | 135 | 27 | 22 | — | — | 46 | 71(a) | — | — | 301 |
| IX | 150 | 90 | 50 | — | — | 68 | 70 | 1 | — | 428 |
| X | 139 | 87 | 49 | — | — | 56 | 62 | 2 | — | 396 |
| XI | 146 | 78 | 44 | — | — | 66 | 80(a) | 2 | — | 416 |
| XII | 118 | 59 | 44 | — | — | 58 | 43 | 2 | — | 323 |
| 1978 | | | | | | | | | | |
| I | 139 | 84 | 49 | — | — | 66 | 44 | 2 | — | 385 |
| II | 128 | 80 | 51 | — | — | 71 | 46 | 2 | — | 378 |
| III | 133 | 92 | 50 | — | — | 85 | 75(a) | 2 | — | 437 |
| IV | 132 | 97 | 52 | — | — | 90 | 70 | 3 | — | 444 |
| V | 150 | 95 | 59 | — | — | 82 | 75(a) | 2 | — | 465 |
| VI | 156 | 100 | 56 | — | — | 66 | 64 | 3 | — | 445 |
| VII | 130 | 99 | 52 | — | — | 68 | 52 | 2 | — | 403 |
| VIII | 107 | 40 | 26 | — | — | 50 | 55(a) | 2 | — | 280 |
| IX | 141 | 104 | 54 | — | — | 83 | 65 | 2 | — | 448 |
| X | 150 | 99 | 63 | — | — | 84 | 68 | 2 | — | 467 |
| XI | 151 | 96 | 59 | — | — | 49 | 100(a) | 2 | — | 457 |
| XII | 71 | 83 | 48 | — | — | 88 | 65 | 1 | — | 355 |
| 1979 | | | | | | | | | | |
| I | 120 | 104 | 49 | — | — | 87 | 58(a) | 2 | — | 419 |
| II | 149 | 97 | 50 | — | — | 83 | 76 | 2 | — | 457 |
| III | 161 | 114 | 56 | — | — | 91 | 86 | 2 | — | 509 |
| IV | 138 | 101 | 50 | — | — | 80 | 85 | 3 | — | 456 |
| V | 165 | 94 | — | — | — | 91 | 109 | 3 | — | — |
| VI | — | — | — | — | — | — | — | 3 | — | — |
| D | | | | | | | | | | |
| Transformatoren- und Dynamobleche / Electrical sheets Tôles magnétiques / Lamierini magnetici | | | | | | | | | | |
| 1977 | 333 | 166 | 184 | — | — | 89 | — | 234 | — | 1 007 |
| 1978 | 378 | 181 | — | — | — | 86 | — | 214 | — | — |
| 1977 | | | | | | | | | | |
| VI | 27 | 20 | 18 | — | — | 9 | — | 20(a) | — | 94 |
| VII | 19 | 11 | 15 | — | — | 6 | — | 17 | — | 68 |
| VIII | 28 | 11 | 7 | — | — | 4 | — | 19(a) | — | 70 |
| IX | 25 | 13 | 15 | — | — | 8 | — | 15 | — | 76 |
| X | 24 | 13 | 16 | — | — | 6 | — | 14 | — | 80 |
| XI | 29 | 13 | 17 | — | — | 6 | — | 16(a) | — | 80 |
| XII | 19 | 13 | 14 | — | — | 6 | — | 10 | — | 62 |
| 1978 | | | | | | | | | | |
| I | 31 | 14 | 19 | — | — | 7 | — | 17 | — | 87 |
| II | 29 | 12 | 16 | — | — | 8 | — | 16 | — | 81 |
| III | 28 | 14 | 17 | — | — | 8 | — | 23(a) | — | 90 |
| IV | 36 | 15 | 19 | — | — | 8 | — | 22 | — | 99 |
| V | 35 | 16 | 21 | — | — | 9 | — | 20(a) | — | 101 |
| VI | 37 | 18 | 20 | — | — | 7 | — | 16 | — | 98 |
| VII | 19 | 15 | 17 | — | — | 7 | — | 18 | — | 77 |
| VIII | 35 | 6 | 7 | — | — | 3 | — | 13(a) | — | 63 |
| IX | 36 | 16 | 19 | — | — | 9 | — | 18 | — | 98 |
| X | 37 | 18 | 20 | — | — | 7 | — | 16 | — | 99 |
| XI | 33 | 17 | 18 | — | — | 8 | — | 22(a) | — | 98 |
| XII | 21 | 18 | 15 | — | — | 7 | — | 13 | — | 74 |
| 1979 | | | | | | | | | | |
| I | 28 | 17 | 18 | — | — | 7 | — | 17(a) | — | 88 |
| II | 33 | 18 | 17 | — | — | 8 | — | 15 | — | 90 |
| III | 39 | 20 | 20 | — | — | 9 | — | 16 | — | 104 |
| IV | 31 | 18 | — | — | — | 8 | — | 17 | — | 74 |
| V | — | — | — | — | — | — | — | — | — | — |

(a) Monate zu 5 Wochen
5-week month.(a) Mors de 5 semaines
Mese di 5 settimana

1000 t

| | | D | F | I | NL | B | L | UK | IRL | DK | EUR |
|---|---|-------|---|---|-----|-----|---|-------|-----|----|-----|
| A | | | | | | | | | | | |
| Eisengußherzeugung / Production of iron castings / Moulages de fonte / Getti di ghisa | | | | | | | | | | | |
| 1977 | | 3 731 | | | 214 | 218 | | 2 795 | | | |
| 1978 | | 3 628 | | | 265 | 175 | | 2 688 | | | |
| 1976 | 4 | 995 | | | 66 | 61 | | 840 | | | |
| 1977 | 1 | 993 | | | 55 | 61 | | 810 | | | |
| | 2 | 969 | | | 51 | 58 | | 680 | | | |
| | 3 | 836 | | | 58 | 46 | | 599 | | | |
| | 4 | 934 | | | 50 | 53 | | 706 | | | |
| 1978 | 1 | 944 | | | 55 | 54 | | 734 | | | |
| | 2 | 910 | | | 62 | 53 | | 704 | | | |
| | 3 | 831 | | | 73 | 31 | | 571 | | | |
| | 4 | 945 | | | 75 | 37 | | 679 | | | |
| 1979 | 1 | 1 007 | | | | | | | | | |
| ∅ | | | | | | | | | | | |
| Rohre und Formstücke / Tubes, pipes and fittings / Tubes et raccords en fonte / Tubi e raccordi di ghisa | | | | | | | | | | | |
| 1977 | | 346 | | | 8 | 3 | | 259 | | | |
| 1978 | | 381 | | | 7 | 3 | | 112 | | | |
| 1976 | 4 | 87 | | | 3 | 1 | | 88 | | | |
| 1977 | 1 | 85 | | | 2 | 1 | | 82 | | | |
| | 2 | 87 | | | 3 | 1 | | 65 | | | |
| | 3 | 85 | | | 1 | 1 | | 55 | | | |
| | 4 | 88 | | | 2 | 1 | | 57 | | | |
| 1978 | 1 | 98 | | | 2 | 1 | | 30 | | | |
| | 2 | 99 | | | 2 | 1 | | 27 | | | |
| | 3 | 91 | | | 1 | 0 | | 25 | | | |
| | 4 | 92 | | | 2 | 1 | | 30 | | | |
| 1979 | 1 | | | | | | | | | | |
| B | | | | | | | | | | | |
| Preß-, Zieh- und Stanzteile / Drawing, pressing and stamping / Emboutissage et découpage / Imbutitura e cesoiatura | | | | | | | | | | | |
| 1977 | | 442 | | | | 108 | | | | | |
| 1978 | | 401 | | | | 109 | | | | | |
| 1976 | 4 | 116 | | | | 25 | | | | | |
| 1977 | 1 | 121 | | | | 33 | | | | | |
| | 2 | 120 | | | | 28 | | | | | |
| | 3 | 101 | | | | 22 | | | | | |
| | 4 | 100 | | | | 25 | | | | | |
| 1978 | 1 | 103 | | | | 28 | | | | | |
| | 2 | 102 | | | | 28 | | | | | |
| | 3 | 94 | | | | 25 | | | | | |
| | 4 | 103 | | | | 28 | | | | | |
| 1979 | 1 | 111 | | | | | | | | | |

1000 t

| D | F(1) | I(1) | NL | B | L | UK | IRL | DK | EUR | |
|--|-------|-------|-----|-----|-----|-------|-----|----|--------|--------|
| C | | | | | | | | | | |
| Stahlrohre / Steel tubes / Tubes d'acier / Tubi di acciaio(1) | | | | | | | | | | |
| 4 227 | 1 818 | 3 044 | 244 | 200 | 111 | 1 313 | — | 44 | 11 001 | 1977 |
| 4 860 | 2 103 | 3 172 | 241 | 285 | 118 | 1 373 | — | 52 | 12 204 | 1978 |
| 1 111 | 490 | 836 | : | 51 | 30 | 370 | — | 12 | : | 4 1976 |
| 1 113 | 511 | 867 | : | 54 | 29 | 370 | — | 12 | : | 1 1977 |
| 1 105 | 505 | 762 | : | 52 | 29 | 306 | — | 10 | : | 2 |
| 941 | 365 | 690 | : | 40 | 24 | 298 | — | 10 | : | 3 |
| 1 068 | 438 | 725 | : | 54 | 29 | 339 | — | 12 | : | 4 |
| 1 223 | 619 | 832 | : | 79 | 31 | 351 | — | 15 | : | 1 1978 |
| 1 280 | 591 | 852 | : | 72 | 31 | 363 | — | 14 | : | 2 |
| 1 341 | 367 | 716 | : | 55 | 25 | 308 | — | 12 | : | 3 |
| 1 022 | 526 | 772 | : | 79 | 30 | 351 | — | — | : | 4 |
| 1 256 | 537 | 746 | : | — | 32 | — | — | — | : | 1 1979 |
| ∃ 1. | | | | | | | | | | |
| Nahtlose Rohre / Seamless tubes / Tubes sans soudure / Tubi senza saldatura | | | | | | | | | | |
| 1 798 | 526 | 773 | — | 37 | — | 502 | — | — | 3 636 | 1977 |
| 2 078 | 588 | 836 | — | 86 | — | 546 | — | — | 4 134 | 1978 |
| 422 | 147 | 200 | — | 9 | — | 131 | — | — | 907 | 4 1976 |
| 452 | 140 | 213 | — | 11 | — | 136 | — | — | 952 | 1 1977 |
| 449 | 143 | 201 | — | 10 | — | 116 | — | — | 919 | 2 |
| 428 | 97 | 168 | — | 6 | — | 110 | — | — | 809 | 3 |
| 469 | 145 | 191 | — | 10 | — | 140 | — | — | 955 | 4 |
| 521 | 177 | 211 | — | 21 | — | 134 | — | — | 1 064 | 1 1978 |
| 525 | 164 | 228 | — | 21 | — | 156 | — | — | 1 094 | 2 |
| 559 | 111 | 180 | — | 18 | — | 111 | — | — | 979 | 3 |
| 479 | 136 | 217 | — | 26 | — | 145 | — | — | 1 003 | 4 |
| 508 | 153 | 223 | — | — | — | — | — | — | — | 1 1079 |
| ∃ 2. | | | | | | | | | | |
| Geschweißte Rohre / Welded tubes / Tubes soudés / Tubi saldati | | | | | | | | | | |
| 2 429 | 1 292 | 2 271 | 244 | 163 | 111 | 811 | — | 44 | 7 365 | 1977 |
| 2 782 | 1 515 | 2 336 | 241 | 199 | 118 | 827 | — | 52 | 8 070 | 1978 |
| 689 | 343 | 636 | : | 42 | 30 | 239 | — | 12 | : | 4 1976 |
| 661 | 371 | 654 | : | 43 | 29 | 234 | — | 12 | : | 1 1977 |
| 650 | 362 | 561 | : | 42 | 29 | 190 | — | 10 | : | 2 |
| 513 | 268 | 522 | : | 34 | 24 | 188 | — | 10 | : | 3 |
| 599 | 293 | 534 | : | 44 | 29 | 199 | — | 12 | : | 4 |
| 702 | 442 | 621 | : | 58 | 31 | 217 | — | 15 | : | 1 1978 |
| 755 | 427 | 624 | : | 51 | 31 | 207 | — | 14 | : | 2 |
| 782 | 256 | 536 | : | 37 | 25 | 197 | — | 12 | : | 3 |
| 543 | 390 | 555 | : | 53 | 30 | 206 | — | 13 | : | 4 |
| 748 | 384 | 523 | : | — | 32 | — | — | — | : | 1 1979 |

| | D | F | I | NL | B | L | UK | IRL | DK | EUR |
|---|--------|-------|-----|-----|-----|----|-----|-----|----|-----|
| D | | | | | | | | | | |
| Schmieden und Gesenkschmieden⁽¹⁾ / Forging and drop forging⁽¹⁾ | | | | | | | | | | |
| Forge et estampage⁽¹⁾ / Fucina e stampaggio⁽¹⁾ | | | | | | | | | | |
| 1977 | 1 631 | : | 574 | : | : | 10 | 161 | — | : | : |
| 1978 | 1 509 | : | 536 | : | : | 3 | 151 | — | : | : |
| 1976 4 | 390 | : | 132 | : | : | 3 | 52 | — | : | : |
| 1977 1 | 406 | : | 158 | : | : | 3 | 49 | — | : | : |
| 2 | 395 | : | 158 | : | : | 2 | 37 | — | : | : |
| 3 | 356 | : | 119 | : | : | 2 | 39 | — | : | : |
| 4 | 413 | : | 139 | : | : | 2 | 36 | — | : | : |
| 1978 1 | 382 | : | 158 | : | : | 2 | 42 | — | : | : |
| 2 | 409 | : | 142 | : | : | 2 | 36 | — | : | : |
| 3 | 343 | : | 102 | : | : | 0 | 31 | — | : | : |
| 4 | 378 | : | 133 | : | : | 0 | 42 | — | : | : |
| 1979 1 | 432 | : | 144 | : | : | 0 | — | — | : | : |
| ∅ | | | | | | | | | | |
| Rollendes Eisenbahnzeug / Tyres, axles and wheel centres | | | | | | | | | | |
| Bandages, frettes, essieux et centres de roues / Cerchioni, assali, centri di ruot | | | | | | | | | | |
| 1977 | 65 | : | 36 | — | 4 | — | 57 | — | : | : |
| 1978 | 56 | : | 35 | — | 0 | — | 57 | — | : | : |
| 1976 4 | 18 | : | 10 | — | 3 | — | 22 | — | : | : |
| 1977 1 | 21 | : | 11 | — | 2 | — | 17 | — | : | : |
| 2 | 18 | : | 11 | — | — | — | 12 | — | : | : |
| 3 | 14 | : | 6 | — | 1 | — | 14 | — | : | : |
| 4 | 12 | : | 8 | — | 1 | — | 14 | — | : | : |
| 1978 1 | 16 | : | 9 | — | 0 | — | 16 | — | : | : |
| 2 | 15 | : | 9 | — | 0 | — | 13 | — | : | : |
| 3 | 16 | : | 7 | — | 0 | — | 10 | — | : | : |
| 4 | 10 | : | 10 | — | — | — | 18 | — | : | : |
| 1979 1 | 17 | : | 9 | — | — | — | — | — | : | : |
| E | | | | | | | | | | |
| Drahtziehereien⁽²⁾ / Wire drawing⁽²⁾ | | | | | | | | | | |
| Tréfilage⁽²⁾ / Trafilatura⁽²⁾ | | | | | | | | | | |
| 1977 | 1 786 | 1 064 | : | 278 | 673 | : | : | : | 22 | : |
| 1978 | 1 869* | 1 055 | : | 297 | 739 | : | : | : | 16 | : |
| 1976 4 | 445 | 269 | : | 70 | 169 | : | : | : | 4 | : |
| 1977 1 | 472 | 292 | : | 70 | 180 | : | : | : | 5 | : |
| 2 | 453 | 294 | : | 75 | 178 | : | : | : | 5 | : |
| 3 | 420 | 217 | : | 59 | 146 | : | : | : | 7 | : |
| 4 | 441 | 258 | : | 74 | 169 | : | : | : | 6 | : |
| 1978 1 | 474 | 296 | : | 75 | 211 | : | : | : | 5 | : |
| 2 | 462* | 277 | : | 75 | 189 | : | : | : | 5 | : |
| 3 | 448* | 213 | : | 65 | 147 | : | : | : | — | : |
| 4 | 485 | 271 | : | 82 | 192 | : | : | : | 4 | : |
| 1979 1 | 511* | 278 | : | — | — | : | : | : | — | : |

(1) Deliveries.

(2) „Stahlrohre“: Nur die Erzeugung der Werke, die an der Erhebung der ASSIDER teilnahmen (27 Werke für geschweißte und 6 Werke für nahtlose Rohre).

(3) Einschließlich Präzisionsröhren und geschweißter Großrohre.

(4) Geschmiedete Stäbe, Schmiedestücke unter und über 125 kg, Gesenkschmiedestücke sowie rollendes Eisenbahnmaterial. Für das Vereinigte Königreich ausgenommen Gesenkschmiedestücke.

(5) Gesamtproduktion von kaltgezogenem Draht.

(6) Erzeugung von Blankstahl (gezogen, gepreßt, gedreht, profiliert usw.).

(7) Erzeugung von kaltgewalztem Bandstahl (außerhalb des Vertrages).

(8) Erzeugung von kaltgeformten Profilen aus warm- oder kaltgewalztem Bandstahl und Blechen.

(9) Deliveries.

(10) „Steel tubes“: Only the production of works making returns to ASSIDER (27 works for welded tubes and 6 works for seamless tubes).

(11) Including precision tubes and large welded tubes.

(12) Forged bars, forgings over and under 125 kg, drop forgings, tyres and wheel centres. For the United Kingdom other than drop forgings.

(13) Total production of cold drawn wire.

(14) Production of bright steel bars (drawn, pressed, turned, shaped, etc.).

(15) Production of cold rolled strip not falling under the Treaty.

(16) Production of cold formed sections from hot or cold rolled strip or sheets.

1000 t

| D | F | I | NL | B | L | UK | IRL | DK | EUR | |
|--|-----|---|----|-----|----|-----|-----|----|-----|--------|
| F | | | | | | | | | | |
| Kaltziehereien / Cold drawing⁽¹⁾ | | | | | | | | | | |
| Étirage / Stiratura⁽²⁾ | | | | | | | | | | |
| 791 | 317 | : | : | 35 | : | 556 | — | 3 | : | 1977 |
| 816 | 299 | : | : | 50 | : | 520 | — | 0 | : | 1978 |
| 210 | 89 | : | : | 12 | : | 139 | — | 1 | : | 4 1976 |
| 209 | 90 | : | : | 8 | : | 155 | — | 0 | : | 1 1977 |
| 201 | 87 | : | : | 11 | : | 144 | — | 1 | : | 2 |
| 191 | 60 | : | : | 8 | : | 119 | — | 0 | : | 3 |
| 191 | 81 | : | : | 8 | : | 138 | — | 0 | : | 4 |
| 213 | 86 | : | : | 12 | : | 156 | — | 0 | : | 1 1978 |
| 222 | 80 | : | : | 13 | : | 135 | — | 0 | : | 2 |
| 190 | 56 | : | : | 12 | : | 107 | — | 0 | : | 3 |
| 191 | 77 | : | : | 13 | : | 122 | — | 0 | : | 4 |
| 218 | 83 | : | : | : | : | : | — | : | : | 1 1979 |
| G | | | | | | | | | | |
| Herst. von Kaltband / Cold rolling⁽¹⁾ | | | | | | | | | | |
| Laminage à froid / Laminati a freddo⁽²⁾ | | | | | | | | | | |
| 1 768 | 173 | : | : | 428 | 50 | 458 | — | : | : | 1977 |
| 1 869 | 166 | : | : | 436 | 61 | 452 | — | : | : | 1978 |
| 478 | 48 | : | : | 116 | 8 | 133 | — | : | : | 4 1976 |
| 479 | 50 | : | : | 109 | 15 | 130 | — | : | : | 1 1977 |
| 453 | 48 | : | : | 114 | 12 | 112 | — | : | : | 2 |
| 400 | 32 | : | : | 91 | 11 | 101 | — | : | : | 3 |
| 436 | 43 | : | : | 114 | 12 | 115 | — | : | : | 4 |
| 488 | 45 | : | : | 108 | 18 | 124 | — | : | : | 1 1978 |
| 492 | 46 | : | : | 121 | 16 | 113 | — | : | : | 2 |
| 424 | 32 | : | : | 92 | 12 | 102 | — | : | : | 3 |
| 465 | 43 | : | : | 115 | 16 | 113 | — | : | : | 4 |
| 498 | 46 | : | : | : | 15 | : | — | : | : | 1 1979 |
| H | | | | | | | | | | |
| Herstellung von Kaltbandprofilen / Production of cold formed sections⁽²⁾ | | | | | | | | | | |
| Profilage à froid / Profilati a freddo⁽³⁾ | | | | | | | | | | |
| 179 | 320 | : | : | : | : | : | : | : | : | 1977 |
| 198* | 329 | : | : | : | : | : | : | : | : | 1978 |
| 50 | 88 | : | : | : | : | : | : | : | : | 4 1976 |
| 48 | 78 | : | : | : | : | : | : | : | : | 1 1977 |
| 46 | 82 | : | : | : | : | : | : | : | : | 2 |
| 47 | 76 | : | : | : | : | : | : | : | : | 3 |
| 39 | 84 | : | : | : | : | : | : | : | : | 4 |
| 49 | 86 | : | : | : | : | : | : | : | : | 1 1978 |
| 51* | 91 | : | : | : | : | : | : | : | : | 2 |
| 51 | 70 | : | : | : | : | : | : | : | : | 3 |
| 47 | 82 | : | : | : | : | : | : | : | : | 4 |
| 47 | 81 | : | : | : | : | : | : | : | : | 1 1979 |

- 1 Livraisons.
 1 «Tubes d'acier»: Seulement la production des usines qui font partie du recensement de l'ASSIDER (27 usines pour les tubes soudés et 6 usines pour les tubes sans soudure).
 2 Y compris tubes de précision et gros tubes soudés.
 3 Barres forgées, pièces de forge de plus et de moins de 125 kg, pièces estampées, bandages, frettes et centres de roues.
 1 Production totale de fil tréfilé simple.
 1 Production de barres d'acier (comprimées, tournées, profilées etc.).
 1 Production de feuillards à froid hors Traités.
 1 Production des profilés obtenus par pliage à froid de feuillards (à froid ou à chaud) ou de tôles.
 1 Consigne.
 1 «Tubi di acciaio»: Soltanto la produzione delle aziende partecipanti alle rilevazioni statistiche dell'ASSIDER (27 aziende per i tubi saldati e 6 per i tubi senza saldatura).
 1 Compresi i tubi di precisione ed i grossi tubi saldati.
 1 Barre forgiate, pezzi di fusione maggiori e minori di 125 kg, pezzi stampati, cerchi e ruote laminati. Per il Regno Unito non compreso lo stampaggio.
 1 Produzione totale di filo trafilato semplice.
 1 Produzione di barre d'acciaio tirate, tornite, profilate ecc.
 1 Produzione di nastri laminati a freddo non contemplati dal trattato.
 1 Produzione di profilati ottenuti mediante piegamento a freddo di nastri (a caldo o a freddo) e di lamiera.



Werkslieferungen und -bezüge, Lagerbestände
Works deliveries and receipts, Stocks

Livraisons et réceptions d'usines, stocks
Consegne e arrivi degli stabilimenti, scorte

4

4.1

Works deliveries (EC) of pig iron,
by grade

Consegne di ghisa degli stabilimenti (CE),
per qualità

1 000 t

| | Stahl- roheisen Steelmaking iron | Gußroheisen Foundry pig iron | | Spiegeleisen Spiegeleisen | Hoch- gekohltes Ferromangan High-carbon manganese | Sonstiges Roheisen Other pig iron | Σ |
|--|--|---------------------------------------|-----------------------------------|-------------------------------|---|--|---|
| | Fonte d'affinage Ghisa di affinazione | Fonte de moulage Ghisa da fonderia | | Spiegel Ghisa speculare | Ferro-Mn carburé Ferro-Mn carburato | Autres fontes Autre ghise | |
| | | Phosphorhaltig High- phosphorus | Phosphorarm Low- phosphorus | | | | |
| | 1 | 2 | 3 | 4 | 5 | 6 | 7 |

A

In die EG / Within the EC / Dans la CE / Nella CE

| | | | | | | | |
|------|-----|-----|-------|----|-----|-----|-------|
| 1977 | 900 | 203 | 1 539 | 25 | 339 | 252 | 3 258 |
| 1978 | 967 | 159 | 1 519 | 17 | 359 | 249 | 3 269 |
| 1977 | | | | | | | |
| III | 82 | 21 | 159 | 2 | 34 | 26 | 325 |
| IV | 69 | 20 | 135 | 1 | 28 | 24 | 276 |
| V | 82 | 19 | 147 | 2 | 31 | 23 | 304 |
| VI | 83 | 19 | 142 | 1 | 36 | 23 | 305 |
| VII | 57 | 14 | 95 | 2 | 26 | 18 | 211 |
| VIII | 48 | 9 | 70 | 1 | 21 | 15 | 164 |
| IX | 82 | 15 | 126 | 1 | 31 | 13 | 268 |
| X | 78 | 15 | 134 | 2 | 28 | 23 | 278 |
| XI | 107 | 16 | 116 | 8 | 22 | 24 | 292 |
| XII | 73 | 13 | 113 | 1 | 35 | 18 | 253 |
| 1978 | | | | | | | |
| I | 80 | 15 | 157 | 8 | 29 | 23 | 312 |
| II | 82 | 14 | 132 | 1 | 26 | 23 | 278 |
| III | 101 | 17 | 134 | 2 | 37 | 25 | 317 |
| IV | 79 | 14 | 122 | 1 | 35 | 21 | 272 |
| V | 79 | 13 | 126 | 1 | 40 | 20 | 280 |
| VI | 88 | 15 | 136 | 1 | 31 | 22 | 293 |
| VII | 55 | 9 | 80 | 1 | 21 | 16 | 182 |
| VIII | 69 | 7 | 81 | 0 | 22 | 16 | 196 |
| IX | 68 | 16 | 129 | 1 | 29 | 20 | 263 |
| X | 87 | 16 | 138 | 2 | 28 | 24 | 294 |
| XI | 89 | 15 | 152 | 2 | 36 | 21 | 315 |
| XII | 90 | 9 | 120 | 1 | 19 | 18 | 257 |
| 1979 | | | | | | | |
| I | 119 | 17 | 135 | 1 | 27 | 23 | 321 |
| II | 102 | 15 | 153 | 1 | 32 | 20 | 322 |
| III | 128 | 17 | 157 | 1 | 30 | 22 | 355 |

B

Nach Drittländern / To third countries / Vers les pays tiers / Nei paesi terzi

| | | | | | | | |
|------|---|----|-----|---|-----|----|-----|
| 1977 | 2 | 63 | 139 | 7 | 143 | 7 | 363 |
| 1978 | 0 | 79 | 141 | 3 | 164 | 13 | 399 |
| 1977 | | | | | | | |
| III | 1 | 8 | 9 | — | 11 | 1 | 31 |
| IV | 0 | 20 | 11 | 0 | 10 | 1 | 42 |
| V | 1 | 0 | 21 | 0 | 14 | 1 | 37 |
| VI | 0 | 1 | 10 | 0 | 18 | 1 | 31 |
| VII | 0 | 7 | 7 | 4 | 42 | 0 | 59 |
| VIII | 0 | 6 | 8 | 0 | 2 | 0 | 17 |
| IX | 0 | 1 | 9 | 0 | 15 | 0 | 26 |
| X | 0 | 8 | 18 | 0 | 14 | 1 | 40 |
| XI | 0 | 1 | 8 | — | 7 | 1 | 16 |
| XII | — | 0 | 6 | 2 | 9 | 0 | 18 |
| 1978 | | | | | | | |
| I | — | 7 | 13 | 0 | 0 | 0 | 21 |
| II | 0 | 6 | 11 | 0 | 14 | 1 | 32 |
| III | — | 1 | 8 | 0 | 27 | 1 | 36 |
| IV | — | 7 | 9 | 0 | 4 | 0 | 20 |
| V | 0 | 11 | 9 | 2 | 0 | 5 | 27 |
| VI | — | 1 | 12 | 0 | 9 | 1 | 22 |
| VII | — | 11 | 8 | 0 | 19 | 1 | 39 |
| VIII | — | 10 | 12 | 0 | 15 | 0 | 38 |
| IX | — | 6 | 13 | 0 | 32 | 1 | 52 |
| X | — | 11 | 13 | 0 | 24 | 0 | 48 |
| XI | — | 5 | 16 | 0 | 20 | 2 | 43 |
| XII | 0 | 4 | 16 | 0 | 0 | 0 | 21 |
| 1979 | | | | | | | |
| I | 1 | 1 | 7 | 0 | 3 | 0 | 12 |
| II | 1 | 9 | 11 | 1 | 31 | 1 | 53 |
| III | — | 0 | 23 | 1 | 14 | 0 | 38 |

Werkslieferungen (EG) an Roheisen
und Stahl nach Mitgliedstaaten (1)

Livraisons de fonte et d'acier
des usines (CE) par pays membres (1)

4.2

Works deliveries (EC) of pig iron
and steel by member countries (1)

Consegne di ghisa e d'acciaio
degli stabilimenti (CE) per paesi membri (1)

1 000 t

| | D | F | I | NL | B | L | UK | IRL | DK | EUR |
|--|--------|--------|--------|-------|-------|-----|--------|-----|-----|--------|
| Roheisen / Pig iron / Fonte / Ghisa | | | | | | | | | | |
| 1977 | 590 | 1 291 | 681 | 62 | 80 | 38 | 522 | 0 | 3 | 3 258 |
| 1978 | 578 | 1 279 | 818 | 21 | 72 | 46 | 454 | 0 | 2 | 3 269 |
| 1977 | | | | | | | | | | |
| II | 52 | 115 | 65 | 2 | 8 | 3 | 44 | — | 1 | 289 |
| III | 57 | 121 | 80 | 1 | 8 | 3 | 53 | — | 1 | 325 |
| IV | 52 | 111 | 60 | 2 | 8 | 3 | 40 | — | 0 | 276 |
| V | 53 | 117 | 71 | 3 | 10 | 3 | 47 | — | 0 | 304 |
| VI | 53 | 122 | 71 | 2 | 7 | 4 | 46 | — | 0 | 305 |
| VII | 35 | 90 | 46 | 2 | 2 | 3 | 32 | 0 | 0 | 211 |
| VIII | 39 | 60 | 27 | 1 | 6 | 2 | 29 | — | 0 | 164 |
| IX | 51 | 133 | 52 | 1 | 6 | 3 | 21 | — | 0 | 268 |
| X | 48 | 118 | 58 | 3 | 5 | 4 | 41 | — | 0 | 278 |
| XI | 49 | 99 | 13 | 41 | 6 | 3 | 82 | — | 0 | 292 |
| XII | 41 | 88 | 82 | 1 | 6 | 4 | 31 | — | 0 | 253 |
| 1978 | | | | | | | | | | |
| I | 53 | 114 | 79 | 2 | 10 | 4 | 48 | — | 0 | 312 |
| II | 46 | 110 | 67 | 3 | 7 | 4 | 42 | — | 0 | 278 |
| III | 61 | 126 | 71 | 1 | 11 | 4 | 44 | — | 0 | 317 |
| IV | 44 | 112 | 66 | 3 | 6 | 3 | 37 | 0 | 0 | 272 |
| V | 44 | 117 | 67 | 1 | 4 | 5 | 44 | — | 0 | 281 |
| VI | 57 | 107 | 82 | 2 | 5 | 4 | 39 | — | 0 | 293 |
| VII | 30 | 72 | 44 | 2 | 2 | 4 | 28 | 0 | 0 | 182 |
| VIII | 45 | 79 | 33 | 2 | 7 | 2 | 29 | — | 0 | 196 |
| IX | 52 | 110 | 61 | 1 | 6 | 5 | 29 | — | 0 | 263 |
| X | 54 | 113 | 80 | 2 | 4 | 5 | 36 | 0 | 0 | 294 |
| XI | 59 | 110 | 92 | 2 | 6 | 5 | 41 | 0 | 0 | 315 |
| XII | 34 | 109 | 77 | 1 | 5 | 2 | 29 | — | 0 | 257 |
| 1979 | | | | | | | | | | |
| I | 63 | 136 | 77 | 1 | 5 | 3 | 36 | — | 0 | 321 |
| II | 50 | 120 | 97 | 2 | 7 | 6 | 40 | — | 0 | 322 |
| III | 53 | 141 | 105 | 1 | 11 | 7 | 35 | — | 1 | 355 |
| Walzstahlfertigerzeugnisse und weiterverarbeitete Erzeugnisse (2) | | | | | | | | | | |
| <i>Finished and end products (2)</i> | | | | | | | | | | |
| <i>Produits finis et finals (2)</i> | | | | | | | | | | |
| <i>Prodotti finiti e terminali (2)</i> | | | | | | | | | | |
| 1977 | 19 311 | 12 645 | 14 094 | 2 388 | 2 951 | 266 | 12 017 | 163 | 744 | 64 577 |
| 1978 | 19 351 | 13 004 | 14 371 | 2 257 | 3 100 | 257 | 12 017 | 212 | 799 | 65 368 |
| 1977 | | | | | | | | | | |
| II | 1 598 | 1 153 | 1 272 | 173 | 225 | 27 | 989 | 14 | 61 | 5 511 |
| III | 2 008 | 1 081 | 1 429 | 270 | 312 | 23 | 1 169 | 19 | 68 | 6 379 |
| IV | 1 669 | 1 141 | 1 368 | 199 | 263 | 22 | 829 | 7 | 55 | 5 554 |
| V | 1 765 | 1 150 | 1 291 | 223 | 275 | 21 | 954 | 6 | 56 | 5 741 |
| VI | 1 775 | 1 063 | 1 196 | 254 | 306 | 18 | 1 119 | 10 | 74 | 5 815 |
| VII | 1 523 | 1 262 | 1 059 | 164 | 148 | 28 | 897 | 12 | 54 | 5 145 |
| VIII | 1 433 | 764 | 805 | 197 | 253 | 14 | 1 007 | 11 | 62 | 4 546 |
| IX | 1 624 | 1 071 | 1 184 | 193 | 270 | 24 | 1 075 | 15 | 62 | 5 518 |
| X | 1 458 | 1 006 | 1 096 | 179 | 221 | 23 | 1 064 | 18 | 57 | 5 121 |
| XI | 1 516 | 961 | 1 093 | 183 | 228 | 22 | 1 188 | 22 | 75 | 5 288 |
| XII | 1 401 | 861 | 1 111 | 176 | 225 | 18 | 753 | 16 | 70 | 4 632 |
| 1978 | | | | | | | | | | |
| I | 1 671 | 1 100 | 1 213 | 193 | 250 | 21 | 961 | 18 | 55 | 5 482 |
| II | 1 650 | 1 098 | 1 076 | 185 | 254 | 19 | 1 020 | 12 | 66 | 5 381 |
| III | 1 846 | 1 300 | 1 215 | 253 | 297 | 21 | 1 308 | 26 | 70 | 6 338 |
| IV | 1 691 | 1 273 | 1 259 | 189 | 277 | 28 | 1 052 | 22 | 60 | 5 850 |
| V | 1 557 | 1 137 | 1 256 | 177 | 242 | 23 | 1 125 | 14 | 74 | 5 604 |
| VI | 1 730 | 1 102 | 1 245 | 179 | 249 | 31 | 1 037 | 23 | 80 | 5 677 |
| VII | 1 334 | 1 008 | 1 253 | 139 | 137 | 17 | 872 | 13 | 53 | 4 827 |
| VIII | 1 456 | 634 | 673 | 172 | 247 | 11 | 854 | 21 | 66 | 4 133 |
| IX | 1 971 | 1 069 | 1 314 | 193 | 289 | 16 | 963 | 19 | 78 | 5 682 |
| X | 1 715 | 1 143 | 1 385 | 196 | 310 | 22 | 946 | 18 | 71 | 5 805 |
| XI | 1 816 | 1 108 | 1 338 | 201 | 290 | 25 | 1 151 | 15 | 75 | 6 018 |
| XII | 1 185 | 1 061 | 1 152 | 179 | 262 | 23 | 717 | 12 | 52 | 4 642 |
| 1979 | | | | | | | | | | |
| I | 1 600 | 1 039 | 1 297 | 173 | 248 | 27 | 633 | 15 | 54 | 5 086 |
| II | 1 678 | 1 069 | 1 263 | 202 | 261 | 22 | 1 097 | 20 | 46 | 5 657 |

(1) Einschl. Inlandslieferungen.

(2) Ohne Edelstahl — Einschl. Warmbreitband (Fertigerzeugnis).

(1) Including home market deliveries.

(2) Excl. special steels — Incl. coils (finished product).

(1) Y compris livraisons sur le marché national.

(2) Sans aciers spéciaux — Y compris larges bandes à chaud (produits finis).

(1) Ivi comprese le consegne sul mercato nazionale.

(2) Non compresi gli acciai speciali — Inclusi coils (prodotti finiti).

| Bestimmungsländer Country of destination Pays de destination Paesi di destinazione | Roheisen Pig iron Fonte Ghisa (7) | | | Blöcke + Halbzeug Ingots + semis Lingots + demi-produits Lingotti + semifavorati (8) | | | Walzstahlfertigerzeugnisse und weiterverarbeitete Erzeugnisse Finished and end products Produits finis et finals Prodotti finiti e terminali (9) | | |
|---|---|------|------|--|------|------|---|------|------|
| | 1976 | 1977 | 1978 | 1976 | 1977 | 1978 | 1976 | 1977 | 1978 |

EUR

| | | | | | | | | | | |
|---|-------------------|-------|-------|-------|--------|--------|--------|--------|--------|--------|
| | D | 709 | 590 | 578 | 5 745 | 4 674 | 4 042 | 22 279 | 19 309 | 19 351 |
| | F | 1 323 | 1 293 | 1 279 | 3 425 | 2 817 | 3 127 | 14 121 | 12 645 | 13 004 |
| | I | 736 | 681 | 818 | 4 181 | 4 002 | 3 651 | 14 628 | 14 093 | 14 371 |
| | NL | 31 | 61 | 21 | 50 | 41 | 47 | 2 689 | 2 389 | 2 257 |
| | B | 134 | 78 | 72 | 1 234 | 891 | 1 215 | 3 440 | 2 951 | 3 100 |
| | L | 53 | 38 | 46 | 31 | 7 | 201 | 267 | 265 | 257 |
| | UK | 588 | 512 | 454 | 953 | 773 | 1 737 | 13 065 | 12 017 | 12 017 |
| | IRL | 1 | 0 | 0 | 0 | — | — | 186 | 164 | 212 |
| | DK | 11 | 4 | 2 | 1 | 1 | 1 | 946 | 743 | 799 |
| EUROPA | EUR | 3 586 | 3 258 | 3 269 | 15 619 | 13 207 | 14 021 | 71 619 | 64 577 | 65 368 |
| | Σ | 110 | 89 | 203 | 163 | 207 | 92 | 3 828 | 4 708 | 4 648 |
| | ⊃ S | 22 | 8 | 1 | 0 | 4 | 0 | 956 | 714 | 789 |
| | SF/N | 47 | 50 | 44 | 25 | 31 | 25 | 726 | 869 | 914 |
| | CH | : | : | : | 47 | 33 | 17 | 331 | 778 | 525 |
| | Other West | 3 | 7 | 6 | 15 | 29 | 3 | 337 | 475 | 623 |
| | Autres Ouest | : | : | : | 54 | 100 | 2 | 216 | 457 | 291 |
| | Aitri Ovest | 27 | 17 | 16 | 19 | 8 | 44 | 151 | 216 | 235 |
| | TR | : | : | : | 0 | — | 0 | 175 | 354 | 385 |
| | A | : | : | : | : | : | : | : | : | : |
| | P | : | : | : | : | : | : | : | : | : |
| | Ost / East / Est | 133 | 87 | 132 | 146 | 0 | 70 | 3 047 | 2 511 | 3 243 |
| | Σ | : | : | : | — | — | — | 1 821 | 1 696 | 2 240 |
| | ⊃ SU | 120 | 166 | 162 | 194 | 143 | 191 | 4 064 | 8 006 | 6 992 |
| | Σ | 119 | 166 | 160 | 8 | 54 | 62 | 2 824 | 6 831 | 5 565 |
| AMERICA | Nord | : | : | : | 8 | 54 | 61 | 2 639 | 6 524 | 5 223 |
| | ⊃ USA | : | : | : | 0 | 0 | 0 | 185 | 307 | 342 |
| | CDN | : | : | : | : | : | : | : | : | : |
| | Mittel / Central | 1 | 1 | 1 | 11 | 9 | 55 | 179 | 276 | 486 |
| | Süd / South / Sud | : | : | : | 174 | 80 | 74 | 674 | 899 | 941 |
| AFRICA | | 10 | 12 | 23 | 87 | 167 | 142 | 1 630 | 1 979 | 1 889 |
| ASIA | | 6 | 8 | 11 | 111 | 94 | 403 | 1 662 | 2 834 | 6 166 |
| AUS - OCEANIA | | 0 | 0 | 0 | — | 29 | — | 72 | 40 | 61 |
| Σ | | 3 965 | 3 621 | 3 669 | 16 319 | 13 848 | 14 901 | 85 533 | 84 656 | 88 386 |
| ⊃ Drittländer / Third countries Pays tiers / Paesi terzi | | 379 | 363 | 399 | 700 | 641 | 880 | 13 914 | 2 079 | 23 018 |

1 000 t

| Bestimmungsländer Country of destination Pays de destination Paesi di destinazione | Roheisen Pig iron | | | Blöcke + Halbzeug Ingots + semi | | | Walzstahlfertigerzeugnisse und weiterverarbeitete Erzeugnisse Finished and end products | | | |
|---|-----------------------|--------------|--------------|---|--------------|--------------|---|---------------|---------------|---------------|
| | Fonte Ghisa (1) | | | Lingots + demi-produits Lingotti + semilavorati (1) | | | Prodotti finiti e terminali (1) | | | |
| | 1976 | 1977 | 1978 | 1976 | 1977 | 1978 | 1976 | 1977 | 1978 | |
| Deutsche Werke / German works / Usines allemandes / Stabilimenti tedeschi | | | | | | | | | | |
| EUROPA | D | 628 | 524 | 509 | 4 902 | 3 913 | 3 284 | 17 849 | 15 355 | 14 935 |
| | F | 344 | 384 | 372 | 540 | 487 | 541 | 1 075 | 939 | 899 |
| | I | 118 | 107 | 109 | 156 | 98 | 157 | 192 | 208 | 164 |
| | NL | 23 | 12 | 9 | 14 | 7 | 7 | 715 | 593 | 521 |
| | B | 70 | 36 | 30 | 86 | 52 | 45 | 412 | 325 | 241 |
| | L | 16 | 9 | 9 | 0 | 3 | 10 | 17 | 13 | 9 |
| | UK | 5 | — | 42 | 66 | 92 | 37 | 449 | 369 | 300 |
| | IRL | — | — | — | — | — | — | 18 | 13 | 12 |
| | DK | 9 | 4 | 2 | 0 | 0 | 0 | 250 | 192 | 219 |
| | EUR | 1 213 | 1 074 | 1 082 | 5 766 | 4 653 | 4 070 | 20 976 | 18 008 | 17 300 |
| Sonstiges Europa / Other Europe | | | | | | | | | | |
| Autres Europe / Altri Europa | | | | | | | | | | |
| ↳ West / Ouest / Ovest | | | | | | | | | | |
| ↳ S / SF / N | | | | | | | | | | |
| | 216 | 145 | 184 | 158 | 65 | 126 | 2 814 | 2 766 | 2 895 | |
| | 84 | 58 | 53 | 81 | 64 | 60 | 1 239 | 1 476 | 1 369 | |
| | 16 | 5 | 1 | 0 | 5 | 0 | 541 | 371 | 393 | |
| AMERICA | 1 | 25 | 3 | 11 | 51 | 122 | 917 | 2 594 | 2 327 | |
| ↳ USA | : | : | : | 5 | 1 | — | 674 | 2 179 | 1 779 | |
| AFRICA | 5 | 6 | 15 | 41 | 63 | 65 | 273 | 340 | 338 | |
| ASIA | 5 | 7 | 5 | 31 | 51 | 233 | 518 | 1 100 | 2 104 | |
| Andere / Other / Autres / Altri | 0 | 0 | 0 | — | 29 | — | 13 | 7 | 18 | |
| Σ | 1 071 | 1 258 | 1 289 | 6 007 | 4 911 | 4 605 | 25 512 | 24 816 | 24 993 | |
| ↳ Drittländer / Third countries | | | | | | | | | | |
| Pays tiers / Paesi terzi | | | | | | | | | | |
| | 168 | 184 | 207 | 241 | 259 | 535 | 4 535 | 6 808 | 7 692 | |
| Französische Werke / French works / Usines sidérurgiques / Stabilimenti francesi | | | | | | | | | | |
| EUROPA | D | 78 | 63 | 54 | 19 | 7 | 10 | 1 002 | 877 | 905 |
| | F | 979 | 909 | 906 | 2 039 | 1 761 | 1 874 | 10 124 | 8 847 | 9 047 |
| | I | 163 | 110 | 75 | 422 | 451 | 246 | 641 | 704 | 654 |
| | NL | 8 | 8 | 12 | — | 0 | 1 | 175 | 147 | 163 |
| | B | 61 | 39 | 40 | 16 | 15 | 25 | 411 | 335 | 329 |
| | L | 37 | 29 | 37 | 12 | 1 | 1 | 1 | 4 | 4 |
| | UK | 3 | 5 | 11 | 28 | 51 | 10 | 183 | 154 | 226 |
| | IRL | — | — | — | — | — | — | 16 | 10 | 22 |
| | DK | — | — | — | — | — | — | 148 | 118 | 119 |
| | EUR | 1 329 | 1 164 | 1 135 | 2 536 | 2 288 | 2 268 | 12 701 | 11 197 | 11 458 |
| Sonstiges Europa / Other Europe | | | | | | | | | | |
| Autres Europe / Altri Europa | | | | | | | | | | |
| ↳ West / Ouest / Ovest | | | | | | | | | | |
| ↳ S / SF / N | | | | | | | | | | |
| | 13 | 23 | 16 | 65 | 4 | 13 | 918 | 1 103 | 1 309 | |
| | 13 | 23 | 16 | 19 | 4 | 7 | 664 | 886 | 985 | |
| | — | — | — | — | — | — | 221 | 152 | 180 | |
| AMERICA | 16 | 126 | 154 | 21 | 31 | 5 | 811 | 1 777 | 1 721 | |
| ↳ USA | : | : | : | 1 | 16 | — | 619 | 1 435 | 1 236 | |
| AFRICA | 4 | 5 | 7 | 23 | 32 | 22 | 616 | 645 | 540 | |
| ASIA | 1 | 0 | 1 | 13 | 16 | 9 | 217 | 480 | 1 108 | |
| Andere / Other / Autres / Altri | — | — | 0 | — | — | — | 13 | 13 | 17 | |
| Σ | 1 464 | 1 318 | 1 314 | 2 658 | 2 371 | 2 308 | 15 278 | 15 215 | 16 126 | |
| ↳ Drittländer / Third countries | | | | | | | | | | |
| Pays tiers / Paesi terzi | | | | | | | | | | |
| | 135 | 154 | 178 | 122 | 84 | 40 | 2 577 | 4 018 | 4 704 | |

| Bestimmungsländer Country of destination Pays de destination Paesi di destinazione | Roheisen Pig iron Fonte Ghisa (1) | | | Blöcke + Halbzeug Ingots + semis Lingots + demi produits Lingotti + semilavorati (2) | | | Walzstahlerzeugnisse und weiterverarbeitete Erzeugnisse Finished and end products Produits finis et finals Prodotti finiti e terminati (3) | | | |
|---|---|------------|------------|--|--------------|--------------|---|---------------|---------------|---------------|
| | 1976 | 1977 | 1978 | 1976 | 1977 | 1978 | 1976 | 1977 | 1978 | |
| | Italienische Werke / Italian works / Usines italiennes / Stabilimenti italiani | | | | | | | | | |
| | D | — | — | 3 | 0 | 0 | 2 | 425 | 592 | 879 |
| | F | — | — | — | 51 | 24 | 27 | 402 | 593 | 621 |
| | I | 442 | 457 | 629 | 3 444 | 3 366 | 3 019 | 13 281 | 12 494 | 12 934 |
| | NL | — | 40 | — | — | — | — | 18 | 19 | 28 |
| | B | — | — | — | 6 | — | — | 77 | 53 | 60 |
| | L | — | — | — | — | — | — | 0 | — | — |
| | UK | — | — | — | 6 | — | 4 | 198 | 143 | 151 |
| | IRL | — | — | — | — | — | — | 0 | 1 | 3 |
| | DK | — | — | — | — | — | — | 9 | 1 | 1 |
| EUROPA | EUR | 442 | 498 | 633 | 3 508 | 3 390 | 3 052 | 14 411 | 13 896 | 14 677 |
| | Sonstiges Europa / Other Europe Autres Europe / Altri Europa ⊃ West / Ouest / Ovest ⊃ S / SF / N | — | 0 | 1 | 5 | 0 | 0 | 491 | 587 | 808 |
| | | — | 0 | 1 | 1 | 0 | 0 | 335 | 440 | 567 |
| | | — | — | 0 | — | — | — | 20 | 2 | 2 |
| AMERICA | ⊃ USA | — | — | — | 37 | 3 | 16 | 546 | 791 | 664 |
| | | — | — | — | — | — | 16 | 280 | 547 | 510 |
| AFRICA | | — | — | — | 2 | — | — | 156 | 304 | 382 |
| ASIA | | — | — | — | — | — | 44 | 189 | 308 | 631 |
| | Andere / Other / Autres / Altri | — | — | — | — | — | — | — | — | — |
| Σ | | 442 | 498 | 634 | 3 552 | 3 394 | 3 112 | 15 792 | 15 886 | 17 162 |
| ⊃ Drittländer / Third countries Pays tiers / Paesi terzi | | — | 0 | 2 | 44 | 3 | 60 | 1 381 | 1 990 | 2 485 |
| Niederländische Werke / Dutch works / Usines néerlandaises / Stabilimenti olandesi | | | | | | | | | | |
| | D | — | — | — | 456 | 476 | 428 | 270 | 260 | 268 |
| | F | — | — | — | 144 | 13 | 18 | 107 | 110 | 127 |
| | I | — | — | — | 92 | 18 | 18 | 126 | 207 | 188 |
| | NL | — | — | — | 32 | 33 | 38 | 972 | 928 | 849 |
| | B | 8 | — | — | 302 | 148 | 316 | 123 | 156 | 147 |
| | L | — | — | — | — | — | — | — | — | — |
| | UK | — | — | — | 329 | 155 | 106 | 478 | 437 | 324 |
| | IRL | — | — | — | — | — | — | 2 | 0 | 1 |
| | DK | — | — | — | — | — | — | 59 | 40 | 48 |
| EUROPA | EUR | 8 | — | — | 1 354 | 842 | 925 | 2 138 | 2 141 | 1 952 |
| | Sonstiges Europa / Other Europe Autres Europe / Altri Europa ⊃ West / Ouest / Ovest ⊃ S / SF / N | — | — | — | 9 | 3 | — | 449 | 513 | 561 |
| | | — | — | — | 9 | 3 | — | 405 | 449 | 440 |
| | | — | — | — | — | — | — | 259 | 226 | 231 |
| AMERICA | ⊃ USA | — | — | — | — | 36 | 46 | 367 | 575 | 592 |
| | | — | — | — | — | 36 | 46 | 348 | 565 | 562 |
| AFRICA | | — | — | — | — | — | 31 | 24 | 22 | 33 |
| ASIA | | — | — | — | — | — | 101 | 68 | 62 | 253 |
| | Andere / Other / Autres / Altri | — | — | — | — | — | — | — | 0 | 0 |
| Σ | | 8 | — | — | 1 364 | 881 | 1 103 | 3 045 | 3 314 | 3 392 |
| ⊃ Drittländer / Third countries Pays tiers / Paesi terzi | | — | — | — | 9 | 40 | 178 | 908 | 1 173 | 1 440 |

| Bestimmungsland Country of destination Pays de destination Paesi di destinazione | Roheisen Pig iron Fonte Ghisa (7) | | | Blöcke - Halbzeug Ingots - semis Lingots - demi-produits Lingotti - semilavorati (8) | | | Walzstahlfertigerzeugnisse und weiterverarbeitete Erzeugnisse Finished and end products Prodotti finiti e terminali (9) | | | |
|---|---|------|------|--|--------------|--------------|---|--------------|--------------|--------------|
| | 1976 | 1977 | 1978 | 1976 | 1977 | 1978 | 1976 | 1977 | 1978 | |
| | Belgische Werke / Belgian works / Usines belges / Stabilimenti belgi | | | | | | | | | |
| EUROPA | D | — | — | — | 56 | 29 | 41 | 1 629 | 1 214 | 1 336 |
| | F | — | — | — | 575 | 461 | 571 | 1 830 | 1 621 | 1 788 |
| | I | — | — | — | 45 | 44 | 87 | 301 | 399 | 358 |
| | NL | — | — | — | 2 | 0 | 0 | 504 | 399 | 356 |
| | B | — | — | — | 797 | 660 | 820 | 1 920 | 1 656 | 1 836 |
| | L | — | — | — | 0 | — | 4 | 8 | 5 | 21 |
| | UK | — | — | — | 17 | 23 | 32 | 311 | 275 | 289 |
| | IRL | — | — | — | — | — | — | 19 | 35 | 31 |
| | DK | — | — | — | — | — | — | 79 | 71 | 78 |
| | EUR | — | — | — | 1 492 | 1 218 | 1 556 | 6 601 | 5 678 | 6 142 |
| Sonstiges Europa / Other Europe Autres Europe / Altri Europa ⊃ West / Ouest / Ovest ⊃ S / SF / N | — | — | — | 50 | 20 | 13 | 1 027 | 978 | 1 221 | |
| AMERICA ⊃ USA | — | — | — | 125 | 17 | 3 | 383 | 1 063 | 885 | |
| AFRICA | — | — | — | 9 | 56 | 23 | 197 | 207 | 206 | |
| ASIA Andere / Other / Autres / Altri | — | — | — | 66 | 25 | 2 | 167 | 335 | 907 | |
| Σ | — | — | — | 1 743 | 1 334 | 1 597 | 8 376 | 8 263 | 9 365 | |
| ⊃ Drittländer / Third countries Pays tiers / Paesi terzi | — | — | — | 250 | 117 | 41 | 1 775 | 2 585 | 3 223 | |
| Luxemburgische Werke / Luxembourg works / Usines luxembourgeoises / Stabilimenti lussemburghesi | | | | | | | | | | |
| EUROPA | D | — | — | — | 301 | 238 | 269 | 874 | 723 | 670 |
| | F | — | — | — | 74 | 70 | 94 | 507 | 425 | 412 |
| | I | — | — | — | — | 0 | — | 47 | 32 | 34 |
| | NL | — | — | — | 1 | 1 | 0 | 264 | 220 | 234 |
| | B | — | — | — | 24 | 7 | 8 | 460 | 375 | 370 |
| | L | — | — | — | 18 | 2 | 186 | 240 | 241 | 224 |
| | UK | — | — | — | 9 | 9 | 4 | 21 | 22 | 19 |
| | IRL | — | — | — | — | — | — | 1 | 0 | 2 |
| | DK | — | — | — | — | — | — | 46 | 41 | 40 |
| | EUR | — | — | — | 428 | 327 | 561 | 2 460 | 2 077 | 2 004 |
| Sonstiges Europa / Other Europe Autres Europe / Altri Europa ⊃ West / Ouest / Ovest ⊃ S / SF / N | — | — | — | 19 | 3 | 1 | 355 | 367 | 402 | |
| AMERICA ⊃ USA | — | — | — | — | — | — | 136 | 339 | 211 | |
| AFRICA | — | — | — | 4 | 0 | 1 | 124 | 190 | 149 | |
| ASIA Andere / Other / Autres / Altri | — | — | — | — | 3 | 2 | 131 | 123 | 433 | |
| Σ | — | — | — | 450 | 333 | 566 | 3 205 | 3 101 | 3 201 | |
| ⊃ Drittländer / Third countries Pays tiers / Paesi terzi | — | — | — | 23 | 6 | 4 | 746 | 1 020 | 1 197 | |

| Bestimmungsländer Country of destination Pays de destination Paesi di destinazione | Roheisen Pig iron Fonte Ghisa (1) | | | Blöcke + Halbzeug Ingots + semis Lingots + demi-produits Lingotti + semilavorati (2) | | | Walzstahlfertigerzeugnisse und weiterverarbeitete Erzeugnisse Finished and end products Produits finis et finals Prodotti finiti e terminati (4) | | | |
|---|---|------|------|--|------|------|---|--------|--------|--------|
| | 1976 | 1977 | 1978 | 1976 | 1977 | 1978 | 1976 | 1977 | 1978 | |
| | Werke im Vereinigten Königreich / Works in the United Kingdom / Usines du Royaume-Uni / Stabilimenti del Regno Unito | | | | | | | | | |
| EUROPA | D | 2 | 3 | 12 | 11 | 11 | 19 | 182 | 199 | 213 |
| | F | 0 | — | 1 | 1 | 1 | 2 | 75 | 92 | 93 |
| | I | 13 | 7 | 4 | 21 | 25 | 24 | 40 | 48 | 39 |
| | NL | 0 | 0 | — | 0 | — | — | 41 | 76 | 99 |
| | B | 3 | 4 | 2 | 1 | 9 | — | 36 | 44 | 54 |
| | L | — | 1 | — | — | — | — | — | 1 | 0 |
| | UK | 581 | 507 | 401 | 497 | 443 | 1 543 | 11 415 | 10 539 | 10 630 |
| | IRL | 1 | 0 | 0 | 0 | — | — | 66 | 71 | 80 |
| | DK | 2 | 1 | — | — | 0 | 0 | 53 | 83 | 88 |
| | EUR | 602 | 521 | 419 | 532 | 489 | 1 588 | 11 908 | 11 154 | 11 295 |
| Sonstige Europa / Other Europe Autres Europe / Altri Europa ⊃ West / Ouest / Ovest ⊃ S / SF / N | | | | | | | | | | |
| | 13 | 8 | 1 | 3 | 112 | 10 | 648 | 743 | 524 | |
| | 13 | 8 | 1 | 3 | 112 | 10 | 455 | 581 | 411 | |
| | 6 | 3 | — | 2 | 0 | — | 232 | 174 | 188 | |
| AMERICA ⊃ USA | 3 | 15 | 5 | 0 | 6 | 0 | 517 | 867 | 591 | |
| | : | : | : | 0 | 1 | 0 | 323 | 592 | 254 | |
| AFRICA | 0 | 1 | 1 | 8 | 15 | 0 | 239 | 270 | 240 | |
| ASIA | 0 | 1 | 6 | — | — | 12 | 371 | 425 | 731 | |
| Andere / Other / Autres / Altri | — | — | — | — | — | — | 44 | 17 | 21 | |
| Σ | 618 | 546 | 432 | 544 | 622 | 1610 | 13 739 | 13 475 | 13 402 | |
| ⊃ Drittländer / Third countries Pays tiers / Paesi terzi | | | | | | | | | | |
| | 17 | 25 | 13 | 12 | 133 | 22 | 1 821 | 2 454 | 2 107 | |
| Dänische Werke / Danish works / Usines danoises / Stabilimenti danesi | | | | | | | | | | |
| EUROPA | D | — | — | — | 0 | 0 | 0 | 46 | 87 | 145 |
| | F | — | — | — | — | — | — | — | 18 | 17 |
| | I | — | — | — | — | — | — | — | — | — |
| | NL | — | — | — | — | — | — | 0 | 4 | 8 |
| | B | — | — | — | — | — | — | — | 6 | 3 |
| | L | — | — | — | — | — | — | — | — | — |
| | UK | — | — | — | — | — | — | 1 | 69 | 81 |
| | IRL | — | — | — | — | — | — | — | — | — |
| | DK | — | — | — | 1 | 1 | 1 | 302 | 196 | 206 |
| | EUR | — | — | — | 1 | 1 | 1 | 349 | 381 | 460 |
| Sonstiges Europa / Other Europe Autres Europe / Altri Europa ⊃ West / Ouest / Ovest ⊃ S / SF / N | | | | | | | | | | |
| | — | — | — | — | — | — | 172 | 163 | 170 | |
| | — | — | — | — | — | — | 172 | 163 | 170 | |
| | — | — | — | — | — | — | 172 | 162 | 167 | |
| AMERICA ⊃ USA | — | — | — | — | — | — | — | — | — | |
| AFRICA | — | — | — | — | — | — | — | 1 | — | |
| ASIA | — | — | — | — | — | — | — | — | — | |
| Andere / Other / Autres / Altri | — | — | — | — | — | — | — | — | — | |
| Σ | — | — | — | 1 | 1 | 1 | 521 | 545 | 631 | |
| ⊃ Drittländer / Third countries Pays tiers / Paesi terzi | | | | | | | | | | |
| | — | — | — | — | — | — | 172 | 164 | 170 | |

(1) Ohne Edelstahl.

(2) Einschl. Spiegeleisen und kohlenstoffreiches Ferrormangan.

(3) Einschl. Warmbreitband zum Weiterauswalzen in der EG sowie Röhrenrund- und -vierkantstahl.

(4) Einschl. Warmbreitband (Fertigerzeugnis).

(5) Exkl. special steels.

(6) Incl. Spiegeleisen and high-carbon ferro-manganese.

(7) Incl. coils for re-rolling in the EC and rounds and squares for tubes.

(8) Incl. coils (finished product).

(1) Non compris aciers spéciaux.

(2) Y compris Spiegel et ferro-manganèse carburé.

(3) Y compris coils pour relaminage dans la CE et ronds et carrés pour tubes.

(4) Y compris coils (produits finis).

(5) Non compresi acciai speciali.

(6) Compresi ghisa speculare e ferro-manganese carburato.

(7) Compresi coils per rilaminazione nella CE e tondi e quadri per tubi.

(8) Compresi coils (prodotti finiti).

Werkslieferungen (EG) an Edelstahl
nach Mitgliedstaaten⁽¹⁾

Livraisons d'aciers spéciaux des
usines (CE) par pays membres⁽¹⁾

4.4

Works deliveries (EC) of special
steels by member countries⁽¹⁾

Consegne di acciai speciali degli
stabilimenti (CE) per paesi membri⁽¹⁾

1 000 t

| | D | F | I | NL | B | L | UK | IRL | DK | EUR |
|----------------|-------|-------|-------|------|------|-----|-------|-----|-----|----------------|
| 1977 | 4 579 | 2 970 | 3 035 | 111 | 268 | 28 | 1 510 | 7 | 17 | 11 826 |
| 1978 | 6 076 | 2 372 | 3 364 | 112 | 283 | 27 | 1 566 | 9 | 16 | 13 826 |
| 1976 XI | 418,1 | 189,2 | 259,5 | 8,3 | 27,5 | 2,6 | 146,6 | 0,5 | 1,4 | 1 053,7 |
| XII | 413,0 | 192,0 | 279,8 | 9,4 | 24,4 | 2,3 | 133,4 | 0,6 | 0,8 | 1 055,6 |
| 1977 I | 386,6 | 202,7 | 258,4 | 9,2 | 26,4 | 2,8 | 135,3 | 0,7 | 1,4 | 1 023,3 |
| II | 418,2 | 200,1 | 290,1 | 9,4 | 22,8 | 2,4 | 141,4 | 0,6 | 1,4 | 1 086,4 |
| III | 400,6 | 237,4 | 334,0 | 11,2 | 24,7 | 3,0 | 162,9 | 0,9 | 1,7 | 1 176,4 |
| IV | 422,9 | 193,0 | 239,9 | 11,8 | 25,1 | 2,3 | 117,5 | 0,8 | 1,6 | 1 014,7 |
| V | 409,3 | 189,5 | 286,7 | 8,4 | 25,6 | 2,0 | 122,1 | 0,9 | 1,6 | 1 046,1 |
| VI | 397 | 202 | 254 | 9 | 17 | 3 | 123 | 1 | 1 | 1 011 |
| VII | 371 | 116 | 225 | 8 | 15 | 2 | 45 | 0,4 | 1 | 832 |
| VIII | 346 | 114 | 166 | 9 | 24 | 1 | 109 | 0,3 | 2 | 772 |
| IX | 315 | 193 | 248 | 10 | 25 | 3 | 121 | 0,3 | 1 | 916 |
| X | 320 | 197 | 249 | 9 | 20 | 2 | 130 | 0,5 | 2 | 929 |
| XI | 412 | 215 | 236 | 8 | 26 | 3 | 148 | 0,6 | 1 | 1 050 |
| XII | 381 | 211 | 243 | 8 | 17 | 2 | 104 | 0,5 | 1 | 968 |
| 1978 I | 549 | 196 | 269 | 7 | 21 | 2 | 141 | 0,5 | 1 | 1 186 |
| II | 484 | 218 | 290 | 8 | 19 | 2 | 131 | 1 | 1 | 1 155 |
| III | 530 | 241 | 321 | 10 | 24 | 2 | 160 | 2 | 1 | 1 292 |
| IV | 564 | 214 | 231 | 11 | 26 | 3 | 132 | 1 | 1 | 1 183 |
| V | 508 | 222 | 332 | 9 | 25 | 3 | 136 | 0,5 | 2 | 1 236 |
| VI | 545 | 218 | 316 | 11 | 28 | 3 | 128 | 1 | 1 | 1 249 |
| VII | 535 | 127 | 293 | 8 | 22 | 2 | 110 | 1 | 1 | 1 100 |
| VIII | 575 | 94 | 172 | 8 | 21 | 2 | 105 | 1 | 2 | 980 |
| XI | 579 | 209 | 273 | 10 | 29 | 3 | 113 | 1 | 1 | 1 219 |
| X | 476 | 241 | 306 | 8 | 23 | 2 | 138 | 1 | 2 | 1 197 |
| XI | 492 | 207 | 264 | 11 | 24 | 2 | 164 | 1 | 2 | 1 187 |
| XII | 239 | 184 | 276 | 9 | 21 | 1 | 109 | 1 | 1 | 841 |
| 1979 I | 410 | 213 | 298 | 11 | 25 | 1 | 99 | 1 | 1 | 1 059 |
| II | 553 | 208 | 304 | 11 | 29 | 2 | 149 | 1 | 1 | 1 259 |

(1) Einschl. Inlandslieferungen. Alle EGKS-Erzeugnisse (ohne Blöcke, Halbzeug und Warmbreitband zum Weiterauswalzen).

(1) Including home market deliveries. All ECSC products (excl. ingots, semis and coils for re-rolling).

(1) Y compris livraisons sur le marché national. Tous produits CECA (non compris lingots, demi-produits et larges bandes à chaud pour relaminage).

(1) Ivi comprese le consegne sul mercato nazionale. Tutti i prodotti CECA (lingotti, semilavorati e nastri largo a caldo per rilaminazione esclusi).

4.5

Receipts by works of steel for re-rolling

Arrivi di prodotti per rilaminazione agli stabilimenti

EUR

1 000 t

| | | Herkunft / Origin / Provenance / Provenienza | | | | | | | | | | |
|--|---|---|--|-----|----|-----|-----|----|----|--|-------|--------|
| | | Inland Home market | Andere EG-Länder / Other EC-countries Autres pays de la CE / Altri paesi della CE | | | | | | | Dritt- länder Third countries | Σ | |
| | | Marché national Mercato nazionale ^(?) | D | F | I | NL | B-L | UK | DK | Σ | | |
| | | 1 | 2 | 3 | 4 | 5 | 6 | 7 | 8 | 9 | 10 | 11 |
| Blöcke / Ingots / Lingots / Lingotti | | | | | | | | | | | | |
| 1977 | | 6 444 | 2 | 9 | — | 1 | 7 | 1 | 0 | 20 | 316 | 6 780 |
| 1978 | | 4 216 | : | : | : | : | : | : | : | 43 | 377 | 4 636 |
| 1977 | 1 | 1 657 | — | 3 | — | 0 | 0 | — | — | 4 | 61 | 1 722 |
| | 2 | 1 673 | 1 | 4 | — | 1 | 2 | 1 | — | 8 | 60 | 1 741 |
| | 3 | 1 431 | 0 | 0 | — | 0 | 2 | — | — | 2 | 58 | 1 491 |
| | 4 | 1 682 | 1 | 2 | — | 0 | 4 | — | — | 6 | 137 | 1 826 |
| 1978 | 1 | 1 168 | : | : | : | : | : | : | : | 5 | 91 | 1 264 |
| | 2 | 1 139 | : | : | : | : | : | : | : | 12 | 74 | 1 224 |
| | 3 | 975 | : | : | : | : | : | : | : | 18 | 89 | 1 082 |
| | 4 | 962 | : | : | : | : | : | : | : | 8 | 124 | 1 093 |
| Halbzeug / Semis / Demi-produits / Semilavorati | | | | | | | | | | | | |
| 1977 | | 11 741 | 558 | 55 | 1 | 418 | 415 | 31 | 0 | 1 477 | 821 | 14 039 |
| 1978 | | 6 006 | : | : | : | : | : | : | : | 1 396 | 823 | 8 225 |
| 1977 | 1 | 3 083 | 138 | 18 | 0 | 98 | 106 | 14 | — | 374 | 182 | 3 640 |
| | 2 | 3 189 | 156 | 13 | 0 | 136 | 127 | 8 | — | 440 | 216 | 3 845 |
| | 3 | 2 853 | 116 | 4 | 0 | 100 | 93 | 4 | — | 318 | 213 | 3 383 |
| | 4 | 2 617 | 148 | 20 | 0 | 83 | 89 | 5 | — | 345 | 210 | 3 172 |
| 1978 | 1 | 1 429 | : | : | : | : | : | : | : | 320 | 239 | 1 989 |
| | 2 | 1 616 | : | : | : | : | : | : | : | 325 | 193 | 2 133 |
| | 3 | 1 384 | : | : | : | : | : | : | : | 339 | 161 | 1 884 |
| | 4 | 1 607 | : | : | : | : | : | : | : | 364 | 238 | 2 209 |
| Warmbreitband / Coils / Grandes bandes à chaud / Coils laminati a caldo | | | | | | | | | | | | |
| 1977 | | 12 725 | 192 | 393 | 26 | 320 | 470 | — | — | 1 402 | 390 | 14 516 |
| 1978 | | 6 385 | : | : | : | : | : | : | : | 1 332 | 343 | 8 060 |
| 1977 | 1 | 3 242 | 62 | 125 | 8 | 66 | 109 | — | — | 373 | 127 | 3 741 |
| | 2 | 3 387 | 54 | 109 | 6 | 140 | 144 | — | — | 453 | 95 | 3 935 |
| | 3 | 2 963 | 48 | 79 | 1 | 71 | 95 | — | — | 293 | 92 | 3 348 |
| | 4 | 3 134 | 28 | 81 | 9 | 43 | 122 | — | — | 283 | 75 | 3 494 |
| 1978 | 1 | 1 843 | : | : | : | : | : | : | : | 332 | 91 | 2 265 |
| | 2 | 1 738 | : | : | : | : | : | : | : | 385 | 69 | 2 192 |
| | 3 | 1 475 | : | : | : | : | : | : | : | 249 | 99 | 1 823 |
| | 4 | 1 328 | : | : | : | : | : | : | : | 359 | 85 | 1 772 |
| Σ | | | | | | | | | | | | |
| 1977 | | 30 910 | 752 | 458 | 26 | 739 | 892 | 31 | 0 | 2 900 | 1 526 | 35 335 |
| 1978 | | 16 607 | : | : | : | : | : | : | : | 2 770 | 1 544 | 20 921 |
| 1977 | 1 | 7 982 | 200 | 146 | 10 | 165 | 215 | 14 | — | 751 | 370 | 9 103 |
| | 2 | 8 249 | 211 | 125 | 6 | 276 | 274 | 8 | — | 901 | 371 | 9 521 |
| | 3 | 7 246 | 165 | 84 | 1 | 171 | 189 | 4 | — | 813 | 363 | 8 222 |
| | 4 | 7 433 | 176 | 103 | 10 | 127 | 215 | 5 | — | 634 | 422 | 8 490 |
| 1978 | 1 | 4 440 | : | : | : | : | : | : | : | 657 | 421 | 5 518 |
| | 2 | 4 493 | : | : | : | : | : | : | : | 722 | 336 | 5 550 |
| | 3 | 3 834 | : | : | : | : | : | : | : | 607 | 348 | 4 789 |
| | 4 | 3 897 | : | : | : | : | : | : | : | 731 | 447 | 5 075 |

(?) Ohne Bezüge von anderen Werken der Gesellschaft ab 1978.
 (?) Excluding receipts from other works of the company from 1978.

(?) Non compris réceptions d'autres usines de la société à partir de 1978.
 (?) Non compresi arrivi da altri stabilimenti della società d'all 1978.

BR Deutschland

1000 t

| | | Herkunft / Origin / Provenance / Provenienza | | | | | | | | Σ | |
|---|---|--|--|---|-----|-----|----|----|---|-----|--------|
| | | Inland Home market Marché national Mercato nazion. (2) | Andere EG-Länder / Other EC-countries Autres pays de la CE / Altri paesi della CE | | | | | | Dritt- länder Third countries Pays tiers Paesi terzi | | |
| | | | F | I | NL | B-L | UK | DK | | | Σ |
| | | | 1 | 2 | 3 | 4 | 5 | 6 | | | 7 |
| Blöcke / Ingots / Lingots / Lingotti | | | | | | | | | | | |
| 1977 | | 3 294 | — | — | — | 7 | — | — | 7 | 47 | 3 346 |
| 1978 | | 1 857 | 0 | — | 18 | 3 | — | — | 22 | 156 | 2 034 |
| 1977 | 1 | 846 | — | — | — | 0 | — | — | 0 | 4 | 850 |
| | 2 | 829 | — | — | — | 2 | — | — | 2 | 12 | 842 |
| | 3 | 726 | — | — | — | 2 | — | — | 2 | 5 | 733 |
| | 4 | 893 | — | — | — | 3 | — | — | 3 | 26 | 921 |
| 1978 | 1 | 481 | — | — | — | 2 | — | — | 2 | 20 | 503 |
| | 2 | 567 | — | — | — | 1 | — | — | 1 | 26 | 595 |
| | 3 | 499 | — | — | 12 | 0 | — | — | 13 | 55 | 567 |
| | 4 | 310 | 0 | — | 6 | 0 | — | — | 6 | 54 | 369 |
| 1979 | 1 | 189 | : | : | : | : | : | : | 31 | 40 | 260 |
| Halbzeug / Semis / Demi-produits / Semilavorati | | | | | | | | | | | |
| 1977 | | 5 045 | 0 | — | 381 | 236 | — | — | 617 | 220 | 5 881 |
| 1978 | | 1 813 | 2 | 0 | 248 | 261 | 1 | — | 512 | 212 | 2 537 |
| 1977 | 1 | 1 299 | 0 | — | 97 | 46 | — | — | 143 | 53 | 1 495 |
| | 2 | 1 354 | — | — | 120 | 76 | — | — | 196 | 51 | 1 600 |
| | 3 | 1 272 | — | — | 83 | 64 | — | — | 147 | 47 | 1 466 |
| | 4 | 1 120 | — | — | 81 | 50 | — | — | 131 | 69 | 1 320 |
| 1978 | 1 | 459 | 1 | — | 50 | 62 | 0 | — | 112 | 89 | 659 |
| | 2 | 444 | 1 | — | 41 | 76 | — | — | 117 | 63 | 624 |
| | 3 | 465 | 0 | 0 | 98 | 66 | 0 | — | 165 | 23 | 653 |
| | 4 | 446 | 0 | — | 59 | 58 | 0 | — | 118 | 37 | 601 |
| 1979 | 1 | 395 | : | : | : | : | : | : | 149 | 39 | 582 |
| Warmbreitband / Coils / Larges bandes à chaud / Coils laminati a caldo | | | | | | | | | | | |
| 1977 | | 3 778 | — | 2 | 76 | — | — | — | 78 | 208 | 4 065 |
| 1978 | | 1 571 | 3 | 0 | 118 | 3 | — | — | 124 | 229 | 1 924 |
| 1977 | 1 | 961 | — | — | 6 | — | — | — | 6 | 52 | 1 019 |
| | 2 | 973 | — | — | 28 | — | — | — | 28 | 59 | 1 061 |
| | 3 | 887 | — | — | 25 | — | — | — | 25 | 44 | 956 |
| | 4 | 957 | — | 2 | 17 | — | — | — | 19 | 53 | 1 029 |
| 1978 | 1 | 393 | — | 0 | 30 | — | — | — | 30 | 54 | 478 |
| | 2 | 432 | — | — | 32 | — | — | — | 32 | 50 | 513 |
| | 3 | 457 | — | — | 25 | — | — | — | 25 | 61 | 543 |
| | 4 | 289 | 3 | — | 31 | 3 | — | — | 37 | 63 | 390 |
| 1979 | 1 | 452 | : | : | : | : | : | : | 96 | 69 | 617 |
| Σ | | | | | | | | | | | |
| 1977 | | 11 616 | 0 | 2 | 457 | 243 | — | — | 702 | 475 | 13 294 |
| 1978 | | 5 242 | 5 | 1 | 384 | 268 | 1 | — | 658 | 596 | 6 496 |
| 1977 | 1 | 3 105 | 0 | — | 103 | 46 | — | — | 149 | 109 | 3 364 |
| | 2 | 3 156 | — | — | 148 | 78 | — | — | 226 | 122 | 3 504 |
| | 3 | 2 385 | — | — | 108 | 66 | — | — | 173 | 96 | 3 155 |
| | 4 | 2 970 | — | 2 | 98 | 53 | — | — | 154 | 148 | 3 271 |
| 1978 | 1 | 1 333 | 1 | 0 | 79 | 63 | 0 | — | 144 | 164 | 1 640 |
| | 2 | 1 443 | 1 | — | 73 | 78 | — | — | 151 | 138 | 1 732 |
| | 3 | 1 421 | 0 | 0 | 136 | 66 | 0 | — | 203 | 140 | 1 764 |
| | 4 | 1 045 | 4 | — | 96 | 61 | 0 | — | 161 | 154 | 1 359 |
| 1979 | 1 | 1 035 | : | : | : | : | : | : | 276 | 149 | 1 460 |

(1) Ohne Bezüge von anderen Werken der Gesellschaft ab 1978.
 (2) Excluding receipts from other works of the company from 1978.

(1) Non compris réceptions d'autres usines de la société à partir de 1978.
 (2) Non compresi arrivi da altri stabilimenti della società d'all 1978.

| | | Herkunft / Origine / Provenance / Provenienza | | | | | | | | Σ | |
|---|---|--|--|----|----|-----|----|----|--|----|-------|
| | | Inland Home market Marché national Mercato nazion. (1) | Andere EG-Länder / Other EC-countries Autres pays de la CE / Altri paesi della CE | | | | | | Dritt- länder Third countries Pays tiers Paesi stran. | | |
| | | | D | I | NL | B-L | UK | DK | | | Σ |
| | | 1 | 2 | 3 | 4 | 5 | 6 | 7 | 8 | | 9 |
| Blöcke / Ingots / Lingots / Lingotti | | | | | | | | | | | |
| 1977 | | 943 | — | — | — | 1 | — | — | 1 | 55 | 998 |
| 1978 | | 275 | : | : | : | : | : | : | 5 | 51 | 331 |
| 1977 | 1 | 239 | — | — | — | — | — | — | — | 54 | 293 |
| | 2 | 269 | — | — | — | — | — | — | — | 1 | 270 |
| | 3 | 191 | — | — | — | — | — | — | — | — | 191 |
| | 4 | 243 | — | — | — | 1 | — | — | 1 | — | 244 |
| 1978 | 1 | 139 | : | : | : | : | : | : | 0 | — | 139 |
| | 2 | 87 | : | : | : | : | : | : | 2 | 31 | 120 |
| | 3 | 37 | : | : | : | : | : | : | 2 | 20 | 59 |
| | 4 | 38 | : | : | : | : | : | : | 0 | — | 38 |
| 1979 | 1 | 64 | : | : | : | : | : | : | 1 | 10 | 75 |
| Halbzeug / Semis / Demi-produits / Semilavorati | | | | | | | | | | | |
| 1977 | | 2 702 | 373 | 0 | 3 | 147 | 0 | — | 523 | 43 | 3 268 |
| 1978 | | 1 045 | : | : | : | : | : | : | 591 | 30 | 1 665 |
| 1977 | 1 | 713 | 93 | — | — | 45 | — | — | 138 | 2 | 853 |
| | 2 | 766 | 106 | 0 | 3 | 42 | 0 | — | 151 | 21 | 938 |
| | 3 | 631 | 84 | 0 | — | 25 | — | — | 108 | 7 | 747 |
| | 4 | 610 | 90 | 0 | — | 34 | 0 | — | 125 | 14 | 748 |
| 1978 | 1 | 294 | : | : | : | : | : | : | 146 | 11 | 451 |
| | 2 | 350 | : | : | : | : | : | : | 149 | 7 | 506 |
| | 3 | 151 | : | : | : | : | : | : | 106 | 7 | 264 |
| | 4 | 273 | : | : | : | : | : | : | 148 | 6 | 427 |
| 1979 | 1 | 362 | : | : | : | : | : | : | 172 | 5 | 538 |
| Warmbreitband / Coils / Larges bandes à chaud / Coils laminati a caldo | | | | | | | | | | | |
| 1977 | | 4 042 | 84 | 23 | 0 | 461 | — | — | 569 | 1 | 4 611 |
| 1978 | | 2 003 | : | : | : | : | : | : | 651 | 1 | 2 655 |
| 1977 | 1 | 1 059 | 28 | 10 | — | 96 | — | — | 134 | 0 | 1 192 |
| | 2 | 1 093 | 25 | 6 | — | 136 | — | — | 166 | — | 1 259 |
| | 3 | 916 | 13 | 1 | — | 94 | — | — | 107 | 0 | 1 024 |
| | 4 | 973 | 19 | 7 | 0 | 122 | — | — | 148 | 0 | 1 122 |
| 1978 | 1 | 514 | : | : | : | : | : | : | 176 | — | 689 |
| | 2 | 584 | : | : | : | : | : | : | 170 | 1 | 756 |
| | 3 | 385 | : | : | : | : | : | : | 132 | 0 | 517 |
| | 4 | 517 | : | : | : | : | : | : | 169 | — | 686 |
| 1979 | 1 | 590 | : | : | : | : | : | : | 151 | 1 | 742 |
| Σ | | | | | | | | | | | |
| 1977 | | 7 687 | 457 | 23 | 3 | 608 | 0 | — | 1 092 | 99 | 8 878 |
| 1978 | | 3 323 | : | : | : | : | : | : | 1 247 | 81 | 4 651 |
| 1977 | 1 | 2 011 | 121 | 10 | — | 141 | — | — | 272 | 56 | 2 339 |
| | 2 | 2 128 | 130 | 6 | 3 | 178 | 0 | — | 318 | 22 | 2 468 |
| | 3 | 1 738 | 96 | 1 | — | 119 | — | — | 216 | 8 | 1 961 |
| | 4 | 1 826 | 109 | 7 | 0 | 157 | 0 | — | 274 | 14 | 2 114 |
| 1978 | 1 | 946 | : | : | : | : | : | : | 322 | 11 | 1 279 |
| | 2 | 1 022 | : | : | : | : | : | : | 322 | 38 | 1 381 |
| | 3 | 573 | : | : | : | : | : | : | 240 | 27 | 840 |
| | 4 | 828 | : | : | : | : | : | : | 318 | 6 | 1 152 |
| 1979 | 1 | 1 016 | : | : | : | : | : | : | 324 | 15 | 1 355 |

(1) Ohne Bezüge von anderen Werken der Gesellschaft ab 1978.
(1) Excluding receipts from other works of the company from 1978.

(2) Non compresi ricezioni d'altri usines de la société à partir de 1978.
(2) Non compresi arrivi da altri stabilimenti della società d'alt. 1978.

| | | Herkunft / Origin / Provenienza / Provenienza | | | | | | | | Σ | |
|---|---|---|--|-----|----|-----|----|----|--|-----|-------|
| | | Inland Home market | Andere EG-Länder / Other EC-countries Autres pays de la CE / Altri paesi della CE | | | | | | Dritt- länder Third countries | | Σ |
| | | | D | F | NL | B-L | UK | DK | | | |
| | | 1 | 2 | 3 | 4 | 5 | 6 | 7 | 8 | 9 | 10 |
| Blöcke / Ingots / Lingots / Lingotti | | | | | | | | | | | |
| 1977 | | 567 | 1 | 0 | — | 0 | 1 | — | 3 | 76 | 645 |
| 1978 | | 371 | : | : | : | : | : | : | 5 | 33 | 409 |
| 1977 | 1 | 132 | — | — | — | — | — | — | — | 2 | 134 |
| | 2 | 163 | 1 | 0 | — | 0 | 1 | — | 2 | 4 | 169 |
| | 3 | 110 | 0 | — | — | — | — | — | 0 | 25 | 136 |
| | 4 | 163 | 1 | — | — | — | — | — | 1 | 44 | 207 |
| 1978 | 1 | 100 | : | : | : | : | : | : | 0 | 6 | 106 |
| | 2 | 80 | : | : | : | : | : | : | 4 | 5 | 90 |
| | 3 | 81 | : | : | : | : | : | : | 0 | 8 | 90 |
| | 4 | 110 | : | : | : | : | : | : | — | 14 | 124 |
| Halbzeug / Semis / Demi-produits / Semilavorati | | | | | | | | | | | |
| 1977 | | 1 772 | 22 | 21 | 10 | 1 | 18 | — | 72 | 85 | 1 928 |
| 1978 | | 1 027 | : | : | : | : | : | : | 60 | 101 | 1 188 |
| 1977 | 1 | 461 | 7 | 5 | 2 | — | 4 | — | 18 | 15 | 494 |
| | 2 | 490 | 6 | 8 | 3 | 1 | 7 | — | 25 | 36 | 551 |
| | 3 | 454 | 4 | 3 | 3 | — | 4 | — | 14 | 28 | 495 |
| | 4 | 373 | 5 | 5 | 2 | 0 | 3 | — | 15 | 6 | 377 |
| 1978 | 1 | 232 | : | : | : | : | : | : | 13 | 28 | 274 |
| | 2 | 317 | : | : | : | : | : | : | 12 | 24 | 353 |
| | 3 | 208 | : | : | : | : | : | : | 18 | 28 | 254 |
| | 4 | 269 | : | : | : | : | : | : | 18 | 20 | 307 |
| Wermbreitband / Coils / Larges bandes à chaud / Coils laminati a caldo | | | | | | | | | | | |
| 1977 | | 2 697 | 69 | 366 | 8 | 22 | — | — | 465 | 158 | 3 320 |
| 1978 | | 1 476 | : | : | : | : | : | : | 466 | 99 | 2 042 |
| 1977 | 1 | 726 | 32 | 125 | — | 13 | — | — | 170 | 69 | 964 |
| | 2 | 728 | 15 | 89 | 8 | 9 | — | — | 121 | 29 | 878 |
| | 3 | 603 | 15 | 72 | — | 0 | — | — | 88 | 44 | 735 |
| | 4 | 641 | 8 | 79 | — | — | — | — | 87 | 15 | 743 |
| 1978 | 1 | 355 | : | : | : | : | : | : | 111 | 32 | 499 |
| | 2 | 383 | : | : | : | : | : | : | 135 | 15 | 532 |
| | 3 | 300 | : | : | : | : | : | : | 71 | 35 | 406 |
| | 4 | 438 | : | : | : | : | : | : | 150 | 17 | 604 |
| Σ | | | | | | | | | | | |
| 1977 | | 5 036 | 92 | 387 | 18 | 23 | 19 | — | 539 | 318 | 5 894 |
| 1978 | | 2 874 | : | : | : | : | : | : | 531 | 233 | 3 638 |
| 1977 | 1 | 1 318 | 38 | 131 | 2 | 13 | 4 | — | 188 | 86 | 1 592 |
| | 2 | 1 381 | 22 | 97 | 11 | 10 | 7 | — | 148 | 69 | 1 598 |
| | 3 | 1 167 | 20 | 75 | 3 | 0 | 4 | — | 102 | 98 | 1 366 |
| | 4 | 1 177 | 13 | 84 | 2 | 0 | 3 | — | 102 | 65 | 1 344 |
| 1978 | 1 | 688 | : | : | : | : | : | : | 124 | 66 | 878 |
| | 2 | 780 | : | : | : | : | : | : | 151 | 44 | 975 |
| | 3 | 590 | : | : | : | : | : | : | 88 | 72 | 750 |
| | 4 | 817 | : | : | : | : | : | : | 167 | 50 | 1 035 |

(1) Ohne Bezüge von anderen Werken der Gesellschaft ab 1978.
 (2) Excluding receipts from other works of the company from 1978.

(1) Non compresi receipti d'altri stabilimenti della società a partire da 1978.
 (2) Non compresi arrivi da altri stabilimenti della società d'all 1978.

Nederland

1000 t

| | | Herkunft / Origin / Provenance / Provenienza | | | | | | | | Σ | 10 |
|---|---|--|--|---|---|-----|----|----|-----------------------------------|-----|-----|
| | | Inland Home market | Andere EG-Länder / Other EC countries Autres pays de la CE / Altri paesi della CE | | | | | | Drittländer Third countries | | |
| | | | D | F | I | B-L | UK | DK | | | |
| 1 | 2 | 3 | 4 | 5 | 6 | 7 | 8 | 9 | | | |
| Blöcke / Ingots / Lingots / Lingotti | | | | | | | | | | | |
| 1977 | | — | — | — | — | — | — | — | — | — | |
| 1978 | | — | — | — | — | — | — | — | 3 | 3 | |
| 1977 | 1 | — | — | — | — | — | — | — | — | — | |
| | 2 | — | — | — | — | — | — | — | — | — | |
| | 3 | — | — | — | — | — | — | — | — | — | |
| | 4 | — | — | — | — | — | — | — | — | — | |
| 1978 | 1 | — | — | — | — | — | — | — | — | — | |
| | 2 | — | — | — | — | — | — | — | — | — | |
| | 3 | — | — | — | — | — | — | — | — | — | |
| | 4 | — | — | — | — | — | — | — | 3 | 3 | |
| 1979 | 1 | — | — | — | — | — | — | — | 3 | 3 | |
| Halbzeug / Semis / Demi-produits / Semifavorati | | | | | | | | | | | |
| 1977 | | 112 | 3 | — | — | 4 | — | — | 7 | 174 | 294 |
| 1978 | | 103 | 3 | — | — | — | — | 0 | 3 | 208 | 314 |
| 1977 | 1 | 30 | 1 | — | — | 4 | — | — | 5 | 30 | 66 |
| | 2 | 29 | 1 | — | — | 0 | — | — | 1 | 54 | 84 |
| | 3 | 24 | 1 | — | — | — | — | — | 1 | 58 | 83 |
| | 4 | 29 | — | — | — | — | — | — | — | 32 | 61 |
| 1978 | 1 | 30 | — | — | — | — | — | — | — | 40 | 70 |
| | 2 | 22 | 1 | — | — | — | — | — | 1 | 32 | 55 |
| | 3 | 26 | — | — | — | — | — | 0 | 0 | 43 | 69 |
| | 4 | 26 | 2 | — | — | — | — | — | 2 | 93 | 121 |
| 1979 | 1 | 30 | 6 | — | — | — | — | — | 6 | 64 | 100 |
| Warmbreitband / Coils / Larges bandes à chaud / Coils laminati a caldo | | | | | | | | | | | |
| 1977 | | — | — | — | — | — | — | — | — | 0 | 0 |
| 1978 | | — | — | — | — | — | — | — | — | — | — |
| 1977 | 1 | — | — | — | — | — | — | — | — | 0 | 0 |
| | 2 | — | — | — | — | — | — | — | — | — | — |
| | 3 | — | — | — | — | — | — | — | — | — | — |
| | 4 | — | — | — | — | — | — | — | — | — | — |
| 1978 | 1 | — | — | — | — | — | — | — | — | — | — |
| | 2 | — | — | — | — | — | — | — | — | — | — |
| | 3 | — | — | — | — | — | — | — | — | — | — |
| | 4 | — | — | — | — | — | — | — | — | — | — |
| 1979 | 1 | — | — | — | — | — | — | — | — | — | — |
| Σ | | | | | | | | | | | |
| 1977 | | 112 | 3 | — | — | 4 | — | — | 7 | 174 | 294 |
| 1978 | | 103 | 3 | — | — | — | — | 0 | 3 | 211 | 317 |
| 1977 | 1 | 30 | 1 | — | — | 4 | — | — | 5 | 30 | 66 |
| | 2 | 29 | 1 | — | — | 0 | — | — | 1 | 54 | 84 |
| | 3 | 24 | 1 | — | — | — | — | — | 1 | 58 | 83 |
| | 4 | 29 | — | — | — | — | — | — | — | 32 | 61 |
| 1978 | 1 | 30 | — | — | — | — | — | — | — | 40 | 70 |
| | 2 | 22 | 1 | — | — | — | — | — | 1 | 32 | 55 |
| | 3 | 26 | — | — | — | — | — | 0 | 0 | 43 | 69 |
| | 4 | 26 | 2 | — | — | — | — | — | 2 | 96 | 124 |
| 1979 | 1 | 30 | 6 | — | — | — | — | — | 6 | 66 | 102 |

(1) Ohne Bezüge von anderen Werken der Gesellschaft ab 1978.
 (2) Excluding receipts from other works of the company from 1978.

(1) Non comprise réceptions d'autres usines de la société à partir de 1978.
 (2) Non compresi arrivi da altri stabilimenti della società d'alt. 1978.

Belgique/België — Luxembourg

1 000 t

| | Herkunft / Origin / Provenance / Provenienza | | | | | | | | | Σ |
|---|--|---|----|---|-----|----|----|--|-----|-------|
| | Inland Home market Marché national Mercato nazion. (2) | Anderer EG-Länder / Other EC-countries Autres pays de la CE / Altri paesi della CE | | | | | | Drittländer Third countries Pays tiers Paesi terzi | Σ | |
| | | D | F | I | NL | UK | DK | | | |
| 1 | 2 | 3 | 4 | 5 | 6 | 7 | 8 | 9 | 10 | |
| Blöcke / Ingots / Lingots / Lingotti | | | | | | | | | | |
| 1977 | 1 632 | 0 | 8 | — | — | — | — | 9 | 136 | 1 795 |
| 1978 | 1 687 | : | : | : | : | : | : | 11 | 135 | 1 834 |
| 1977 | 438 | — | 3 | — | — | — | — | 3 | 17 | 458 |
| 2 | 411 | — | 3 | — | — | — | — | 3 | 42 | 457 |
| 3 | 401 | 0 | 0 | — | — | — | — | 1 | 10 | 429 |
| 4 | 382 | 0 | 2 | — | — | — | — | 2 | 67 | 451 |
| 1978 | 433 | : | : | : | : | : | : | 3 | 65 | 501 |
| 2 | 399 | : | : | : | : | : | : | 4 | 11 | 414 |
| 3 | 353 | : | : | : | : | : | : | 3 | 6 | 362 |
| 4 | 501 | : | : | : | : | : | : | 2 | 53 | 556 |
| 1979 | 537 | : | : | : | : | : | : | 3 | 33 | 572 |
| Halbzeug / Semis / Demi-produits / Semilavorati | | | | | | | | | | |
| 1977 | 410 | 124 | 31 | 0 | — | 12 | — | 168 | 132 | 709 |
| 1978 | 677 | : | : | : | : | : | : | 207 | 214 | 1 098 |
| 1977 | 142 | 29 | 12 | 0 | — | 9 | — | 50 | 22 | 214 |
| 2 | 98 | 36 | 4 | — | — | 1 | — | 42 | 26 | 165 |
| 3 | 81 | 17 | 2 | — | — | — | — | 19 | 36 | 136 |
| 4 | 89 | 42 | 13 | — | — | 2 | — | 57 | 48 | 194 |
| 1978 | 91 | : | : | : | : | : | : | 43 | 50 | 183 |
| 2 | 149 | : | : | : | : | : | : | 42 | 49 | 240 |
| 3 | 202 | : | : | : | : | : | : | 46 | 42 | 291 |
| 4 | 240 | : | : | : | : | : | : | 71 | 73 | 384 |
| 1979 | 267 | : | : | : | : | : | : | 45 | 69 | 361 |
| Warmbreitband / Coils / Larges bandes à chaud / Coils laminati a caldo | | | | | | | | | | |
| 1977 | 2 188 | 21 | 2 | — | 175 | — | — | 198 | 5 | 2 391 |
| 1978 | 1 335 | : | : | : | : | : | : | 9 | 0 | 1 344 |
| 1977 | 489 | 2 | — | — | 60 | — | — | 63 | — | 552 |
| 2 | 587 | 10 | 0 | — | 52 | — | — | 62 | — | 649 |
| 3 | 553 | 8 | — | — | 37 | — | — | 44 | 3 | 600 |
| 4 | 559 | 1 | 2 | — | 26 | — | — | 29 | 2 | 590 |
| 1978 | 580 | : | : | : | : | : | : | — | — | 580 |
| 2 | 339 | : | : | : | : | : | : | 3 | 0 | 342 |
| 3 | 334 | : | : | : | : | : | : | 2 | — | 336 |
| 4 | 84 | : | : | : | : | : | : | 2 | — | 86 |
| 1979 | 236 | : | : | : | : | : | : | 8 | — | 243 |
| Σ | | | | | | | | | | |
| 1977 | 4 231 | 146 | 40 | 0 | 175 | 12 | — | 375 | 290 | 4 896 |
| 1978 | 3 700 | : | : | : | : | : | : | 227 | 349 | 4 276 |
| 1977 | 1 069 | 31 | 15 | 0 | 60 | 9 | — | 116 | 38 | 1 224 |
| 2 | 1 097 | 46 | 7 | — | 52 | 1 | — | 107 | 68 | 1 272 |
| 3 | 1 035 | 25 | 2 | — | 37 | — | — | 64 | 66 | 1 165 |
| 4 | 1 030 | 44 | 16 | — | 26 | 2 | — | 88 | 118 | 1 235 |
| 1978 | 1 105 | : | : | : | : | : | : | 45 | 115 | 1 264 |
| 2 | 888 | : | : | : | : | : | : | 48 | 60 | 996 |
| 3 | 889 | : | : | : | : | : | : | 51 | 48 | 988 |
| 4 | 896 | : | : | : | : | : | : | 75 | 126 | 1 027 |
| 1979 | 999 | : | : | : | : | : | : | 56 | 122 | 1 177 |

(2) Ohne Bezüge von anderen Werken der Gesellschaft ab 1978.
(2) Excluding receipts from other works of the company from 1978.

(2) Non compresi ricezioni d'altri usinas de la società a partir de 1978.
(2) Non compresi arrivi da altri stabilimenti della società d'all 1978.

4.5

United Kingdom

1000 t

| | Herkunft / Origin / Provenance / Provenienza | | | | | | | | | Σ | |
|--|---|--|----|---|----|-----|----|--|-----|-------|---|
| | Inland Home market Marché national Mercato nazion.(1) | Andere EG-Länder / Other EC-countries Autres pays de la CE / Altri paesi della CE | | | | | | Dritt- länder Third countries Paesi terzi | Σ | | |
| | | D | F | I | NL | B-L | DK | | | | Σ |
| | | 1 | 2 | 3 | 4 | 5 | 6 | | | | 7 |
| Blöcke / Ingots / Lingots / Lingotti | | | | | | | | | | | |
| 1977 | 7 | 0 | 0 | — | 1 | 0 | — | 1 | 1 | 9 | |
| 1978 | 25 | 0 | — | — | — | — | — | 0 | 0 | 25 | |
| 1977 | 1 | 2 | — | 0 | — | 0 | — | 0 | 0 | 2 | |
| 2 | 1 | — | 0 | — | 1 | — | — | 1 | 1 | 3 | |
| 3 | 2 | 0 | — | — | 0 | 0 | — | 0 | 0 | 2 | |
| 4 | 2 | 0 | 0 | — | 0 | — | — | 0 | 0 | 2 | |
| 1978 | 1 | 15 | — | — | — | — | — | — | — | 15 | |
| 2 | 5 | 0 | — | — | — | — | — | 0 | 0 | 5 | |
| 3 | 4 | — | — | — | — | — | — | — | — | 4 | |
| 4 | — | — | — | — | — | — | — | — | 0 | 0 | |
| 1979 | 1 | 2 | — | — | — | — | — | — | — | 2 | |
| Halbzeug / Semis / Demi-produits / Semilavorati | | | | | | | | | | | |
| 1977 | 1 678 | 35 | 2 | 0 | 25 | 27 | — | 90 | 149 | 1 928 | |
| 1978 | 1 341 | 20 | 0 | — | — | 2 | — | 22 | 59 | 1 423 | |
| 1977 | 1 | 439 | 8 | — | — | 11 | — | 19 | 52 | 520 | |
| 2 | 451 | 7 | 0 | 0 | 11 | 8 | — | 26 | 27 | 504 | |
| 3 | 392 | 10 | — | — | 14 | 4 | — | 28 | 33 | 454 | |
| 4 | 398 | 10 | 2 | 0 | — | 4 | — | 17 | 37 | 450 | |
| 1978 | 1 | 324 | 6 | — | — | 1 | — | 7 | 16 | 346 | |
| 2 | 333 | 4 | — | — | — | 0 | — | 4 | 18 | 355 | |
| 3 | 332 | 5 | — | — | — | 0 | — | 5 | 17 | 353 | |
| 4 | 352 | 6 | 0 | — | — | 1 | — | 7 | 9 | 369 | |
| 1979 | 1 | 392 | 3 | — | — | — | 0 | 3 | 8 | 403 | |
| Warmbreitband / Coils / Grandes bandes à chaud / Coils laminati a caldo | | | | | | | | | | | |
| 1977 | 18 | 18 | 27 | — | 61 | 0 | — | 104 | 19 | 141 | |
| 1978 | — | 1 | 10 | 4 | 66 | — | — | 81 | 15 | 96 | |
| 1977 | 1 | 7 | — | — | — | 0 | — | 0 | 6 | 13 | |
| 2 | 5 | 5 | 20 | — | 51 | — | — | 75 | 7 | 87 | |
| 3 | 3 | 13 | 7 | — | 10 | — | — | 29 | 1 | 33 | |
| 4 | 3 | 0 | — | — | — | — | — | 0 | 5 | 8 | |
| 1978 | 1 | — | — | — | 15 | — | — | 15 | 4 | 19 | |
| 2 | — | — | 3 | 1 | 42 | — | — | 46 | 4 | 50 | |
| 3 | — | — | 7 | 3 | 9 | — | — | 19 | 2 | 20 | |
| 4 | — | 1 | 0 | 1 | — | — | — | 2 | 5 | 7 | |
| 1979 | 1 | — | — | — | — | — | — | — | 3 | 3 | |
| Σ | | | | | | | | | | | |
| 1977 | 1 704 | 53 | 28 | 0 | 86 | 27 | 0 | 196 | 171 | 2 070 | |
| 1978 | 1 365 | 21 | 10 | 4 | 66 | 2 | — | 103 | 74 | 1 543 | |
| 1977 | 1 | 448 | 8 | 0 | 0 | 11 | — | 20 | 59 | 527 | |
| 2 | 458 | 12 | 20 | 0 | 62 | 8 | — | 102 | 35 | 594 | |
| 3 | 397 | 23 | 6 | — | 24 | 4 | — | 57 | 35 | 489 | |
| 4 | 401 | 10 | 2 | 0 | 0 | 4 | 0 | 17 | 42 | 460 | |
| 1978 | 1 | 339 | 6 | — | 15 | 1 | — | 22 | 20 | 380 | |
| 2 | 339 | 4 | 3 | 1 | 42 | 0 | — | 49 | 22 | 409 | |
| 3 | 336 | 5 | 7 | 3 | 9 | 0 | — | 24 | 18 | 378 | |
| 4 | 352 | 7 | 0 | 1 | 1 | — | — | 9 | 14 | 378 | |
| 1979 | 1 | 394 | 3 | — | — | — | 0 | 3 | 11 | 409 | |


(1) Ohne Bezüge von anderen Werken der Gesellschaft.
 (1) Excluding receipts from other works of the company.

(1) Non compresi receipti d'altre usine della società.
 (1) Non compresi arrivi da altri stabilimenti della società.

| | | Herkunft / Origin / Provenance / Provenienza | | | | | | | | | |
|---|---|--|--|---|---|----|-----|----|---|----|----|
| | | Inland Home market Marché national Mercato nazionale (P) | Andere EG-Länder / Other EC-countries Autres pays de la CE / Altri paesi della CE | | | | | | Dritt- länder Third countries Paesi terzi Paesi terzi | Σ | 10 |
| | | | D | F | I | NL | B-L | UK | | | |
| | | 1 | 2 | 3 | 4 | 5 | 6 | 7 | 8 | 9 | 10 |
| Blöcke / Ingots / Lingots / Lingotti | | | | | | | | | | | |
| 1977 | | — | — | — | — | — | — | — | — | — | — |
| 1978 | | — | — | — | — | — | — | — | — | — | — |
| 1977 | 1 | — | — | — | — | — | — | — | — | — | — |
| | 2 | — | — | — | — | — | — | — | — | — | — |
| | 3 | — | — | — | — | — | — | — | — | — | — |
| | 4 | — | — | — | — | — | — | — | — | — | — |
| 1978 | 1 | — | — | — | — | — | — | — | — | — | — |
| | 2 | — | — | — | — | — | — | — | — | — | — |
| | 3 | — | — | — | — | — | — | — | — | — | — |
| | 4 | — | — | — | — | — | — | — | — | — | — |
| 1979 | 1 | — | — | — | — | — | — | — | — | — | — |
| Halbzeug / Semis / Demi-produits / Semilavorati | | | | | | | | | | | |
| 1977 | | — | — | — | — | — | — | — | — | 18 | 18 |
| 1978 | | — | — | — | — | — | — | — | — | 7 | 7 |
| 1977 | 1 | — | — | — | — | — | — | — | — | 9 | 9 |
| | 2 | — | — | — | — | — | — | — | — | 2 | 2 |
| | 3 | — | — | — | — | — | — | — | — | 3 | 3 |
| | 4 | — | — | — | — | — | — | — | — | 4 | 4 |
| 1978 | 1 | — | — | — | — | — | — | — | — | 6 | 6 |
| | 2 | — | — | — | — | — | — | — | — | 1 | 1 |
| | 3 | — | — | — | — | — | — | — | — | 0 | 0 |
| | 4 | — | — | — | — | — | — | — | — | 0 | 0 |
| 1979 | 1 | — | — | — | — | — | — | — | — | 0 | 0 |
| Warmbreitband / Coils / Larges bandes à chaud / Coils laminati a caldo | | | | | | | | | | | |
| 1977 | | — | — | — | — | — | — | — | — | — | — |
| 1978 | | — | — | — | — | — | — | — | — | — | — |
| 1977 | 1 | — | — | — | — | — | — | — | — | — | — |
| | 2 | — | — | — | — | — | — | — | — | — | — |
| | 3 | — | — | — | — | — | — | — | — | — | — |
| | 4 | — | — | — | — | — | — | — | — | — | — |
| 1978 | 1 | — | — | — | — | — | — | — | — | — | — |
| | 2 | — | — | — | — | — | — | — | — | — | — |
| | 3 | — | — | — | — | — | — | — | — | — | — |
| | 4 | — | — | — | — | — | — | — | — | — | — |
| 1979 | 1 | — | — | — | — | — | — | — | — | — | — |
| Σ | | | | | | | | | | | |
| 1977 | | — | — | — | — | — | — | — | — | 18 | 18 |
| 1978 | | — | — | — | — | — | — | — | — | 7 | 7 |
| 1977 | 1 | — | — | — | — | — | — | — | — | 9 | 9 |
| | 2 | — | — | — | — | — | — | — | — | 2 | 2 |
| | 3 | — | — | — | — | — | — | — | — | 3 | 3 |
| | 4 | — | — | — | — | — | — | — | — | 4 | 4 |
| 1978 | 1 | — | — | — | — | — | — | — | — | 6 | 6 |
| | 2 | — | — | — | — | — | — | — | — | 1 | 1 |
| | 3 | — | — | — | — | — | — | — | — | 0 | 0 |
| | 4 | — | — | — | — | — | — | — | — | 0 | 0 |
| 1979 | 1 | — | — | — | — | — | — | — | — | 0 | 0 |

(P) Ohne Bestände von anderen Werken der Gesellschaft ab 1978.
 (P) Excluding receipts from other works of the company from 1978.

(P) Non compresi ricetti di altre usine della società a partir de 1978.
 (P) Non compresi arrivi da altri stabilimenti della società d'all 1978.



| | | Bestandshöhe (1) Level of stocks (1) | | | | | Bestandsveränderungen (2) Stock variations (2) | | |
|------|---|---|---|--|-------|--|---|---|--|
| | | in tatsächlichen Mengen in actual tonnages | | | | in Rohstahl- gewicht in crude steel equivalent (3) | in tatsäch- lichen Mengen in actual tonnages | in Rohstahl- gewicht in crude steel equivalent | |
| | | Blöcke Ingots | Halbzeug und Coils Semis and coils | Fertiger- zeugnisse Finished products | Σ | | | Menge Quantity | in % der Rohstahl- erzeugung as % of crude steel production |
| | | | | | | 1 | 2 | | |
| | | 1 000 t | | | | | % | | |
| | | BR Deutschland | | | | | | | |
| 1977 | 2 | 950 | 2 780 | 4 224 | 7 954 | 9 914 | + 235 | + 308 | + 3,0 |
| | 3 | 900 | 2 848 | 4 077 | 7 825 | 9 747 | - 129 | - 167 | - 1,7 |
| | 4 | 852 | 2 696 | 3 794 | 7 342 | 9 143 | - 483 | - 604 | + 6,4 |
| 1978 | 1 | 785 | 2 507 | 3 990 | 7 282 | 9 113 | - 60 | - 30 | - 0,3 |
| | 2 | 846 | 2 561 | 3 932 | 7 339 | 9 159 | + 57 | + 46 | + 0,4 |
| | 3 | 812 | 2 672 | 3 948 | 7 432 | 9 289 | + 93 | + 130 | + 1,2 |
| | 4 | 911 | 2 514 | 3 875 | 7 300 | 9 093 | - 132 | - 196 | - 2,2 |
| 1979 | 1 | 863 | 2 533 | 4 367 | 7 763 | 9 729 | + 463 | + 636 | + 5,9 |
| | | France | | | | | | | |
| 1977 | 2 | 340 | 1 651 | 2 952 | 4 943 | 6 241 | - 110 | - 121 | - 2,0 |
| | 3 | 345 | 1 856 | 3 031 | 5 232 | 6 595 | + 289 | + 354 | + 7,0 |
| | 4 | 320 | 1 761 | 2 760 | 4 841 | 6 096 | - 339 | - 499 | - 9,3 |
| 1978 | 1 | 270 | 1 665 | 2 816 | 4 751 | 6 007 | - 90 | - 89 | - 1,6 |
| | 2 | 275 | 1 868 | 2 980 | 5 123 | 6 462 | + 372 | + 455 | + 7,1 |
| | 3 | 254 | 1 873 | 2 903 | 5 030 | 6 352 | - 93 | - 110 | - 2,2 |
| | 4 | 215 | 1 544 | 2 742 | 4 501 | 5 708 | - 529 | - 644 | - 11,7 |
| 1979 | 1 | 202 | 1 588 | 2 761 | 4 551 | 5 770 | + 50 | + 62 | + 1,0 |
| | | Italia | | | | | | | |
| 1977 | 2 | | | | | | | | |
| | 3 | | | | | | | | |
| | 4 | | | | | | | | |
| 1978 | 1 | | | | | | | | |
| | 2 | | | | | | | | |
| | 3 | | | | | | | | |
| | 4 | | | | | | | | |
| 1979 | 1 | | | | | | | | |
| | | Nederland | | | | | | | |
| 1977 | 2 | 14 | 450 | 631 | 1 095 | 1 386 | - 236 | - 261 | - 22,0 |
| | 3 | 47 | 420 | 700 | 1 167 | 1 479 | + 72 | + 93 | + 6,9 |
| | 4 | 53 | 499 | 591 | 1 143 | 1 427 | - 24 | - 52 | + 4,9 |
| 1978 | 1 | 34 | 394 | 629 | 1 057 | 1 340 | - 86 | - 87 | + 7,4 |
| | 2 | 14 | 388 | 635 | 1 037 | 1 320 | - 20 | - 20 | - 1,4 |
| | 3 | 37 | 411 | 647 | 1 095 | 1 387 | + 58 | + 67 | + 4,5 |
| | 4 | 18 | 569 | 631 | 1 218 | 1 532 | + 123 | + 145 | + 9,7 |
| 1979 | 1 | | | | | | | | |

(1) Am Ende des Vierteljahres.

(2) Im Laufe des Vierteljahres.

(3) Für die Umrechnung in Rohstahlgewicht wurden folgende Koeffizienten benutzt: Blöcke: 1,00; Halbzeug: 1,18; Coils: 1,24; Fertigerzeugnisse: Durchschnittlicher Koeffizient 1,30-1,38 je nach der Struktur der Erzeugnisse in den einzelnen Jahren und Ländern.

(4) At end of quarter.

(5) During the quarter.

(6) The following steel conversion factors were used: ingots: 1,00; semis: 1,18; coils: 1,24; finished products: average factor of 1,30 to 1,38 depending on product structure in different years and countries.

| Niveau des stocks (1) Livello delle scorte (1) | | | | | Variations des stocks (2) Variazioni delle scorte (2) | | | |
|---|---|---|-------|---|--|--|--|--------|
| en tonnages réels in tonnellaggio reale | | | | en équivalent d'acier brut in equivalente di acciaio grezzo (2) | en tonnages réels in ton- nellaggio reale | en équivalent d'acier brut in equivalente di acciaio grezzo | | |
| Lingots Lingotti | Demi- produits et coils Semi- lavorati e coils | Produits finis Prodotti finiti | | | | Quantité Quantità | en % de la production d'acier brut in % della prod. di acciaio grezzo | |
| 1 000 t | | | | | | | % | |
| 1 | 2 | 3 | 4 | 5 | 6 | 7 | 8 | |
| Belgique/België — Luxembourg | | | | | | | | |
| 288 | 1 001 | 1 066 | 2 355 | 2 893 | - 27 | - 2 | - 0,1 | 2 1977 |
| 284 | 1 093 | 1 098 | 2 475 | 3 034 | + 120 | + 141 | + 3,8 | 3 |
| 236 | 1 013 | 1 020 | 2 269 | 2 797 | - 206 | - 237 | - 6,2 | 4 |
| 284 | 1 015 | 1 182 | 2 481 | 3 055 | + 212 | + 258 | + 6,0 | 1 1978 |
| 290 | 1 053 | 1 016 | 2 359 | 2 890 | - 122 | - 165 | - 3,8 | 2 |
| 162 | 1 052 | 1 055 | 2 269 | 2 814 | - 90 | - 76 | - 1,9 | 3 |
| 249 | 1 120 | 1 099 | 2 468 | 3 034 | + 199 | + 220 | + 4,6 | 4 |
| | | | | | | | | 1 1979 |
| United Kingdom | | | | | | | | |
| 533 | 1 949 | 2 174 | 4 656 | 5 790 | - 131 | - 125 | - 2,5 | 2 1977 |
| 665 | 1 841 | 2 236 | 4 742 | 5 876 | + 86 | + 86 | + 1,7 | 3 |
| 502 | 1 775 | 1 912 | 4 189 | 5 198 | - 553 | - 678 | - 13,6 | 4 |
| 428 | 1 457 | 1 986 | 3 871 | 4 843 | - 318 | - 355 | - 6,5 | 1 1978 |
| 476 | 1 586 | 1 969 | 4 031 | 5 023 | + 160 | + 180 | + 3,3 | 2 |
| 518 | 1 438 | 1 937 | 3 893 | 4 845 | - 138 | - 178 | - 3,9 | 3 |
| 491 | 1 481 | 2 040 | 4 012 | 5 013 | + 119 | + 168 | + 3,2 | 4 |
| | | | | | | | | 1 1979 |
| Danmark | | | | | | | | |
| 2 | 100 | 45 | 150 | 182 | - 28 | - 37 | - 23,6 | 2 1977 |
| 1 | 80 | 48 | 129 | 158 | - 21 | - 24 | - 17,9 | 3 |
| 12 | 43 | 47 | 102 | 124 | - 27 | - 34 | - 19,2 | 4 |
| 2 | 54 | 41 | 102 | 125 | - | + 1 | + 0,5 | 1 1978 |
| 2 | 73 | 38 | 113 | 137 | + 11 | + 12 | + 5,2 | 2 |
| 1 | 93 | 37 | 131 | 159 | + 18 | + 22 | + 10,9 | 3 |
| 2 | 98 | 43 | 143 | 174 | + 12 | + 15 | + 6,6 | 4 |
| 5 | 92 | 43 | 140 | 170 | - 3 | - 4 | - 1,9 | 1 1979 |
| EUR 9 | | | | | | | | |
| | | | | | | | | 2 1977 |
| | | | | | | | | 3 |
| | | | | | | | | 4 |
| | | | | | | | | 1 1978 |
| | | | | | | | | 2 |
| | | | | | | | | 3 |
| | | | | | | | | 4 |
| | | | | | | | | 1 1979 |

(1) Fin du trimestre.

(2) Au cours du trimestre.

(3) Pour la conversion en acier brut les coefficients suivants ont été utilisés: Lingots: 1,00; demi-produits: 1,18; coils: 1,24; produits finis: coefficient moyen de 1,30 à 1,38 suivant la structure des produits dans les années et les pays.

(4) Alla fine del trimestre.

(5) Nel corso del trimestre.

(6) Per la conversione in acciaio grezzo sono stati utilizzati i seguenti coefficienti: lingotti: 1,00; semilavorati: 1,18; coils: 1,24; prodotti finiti: coefficiente medio da 1,30 a 1,38 secondo la struttura dei prodotti negli anni e nei paesi.



**Handel
Trade**

**Commerce
Commercio**

5

Außenhandel
External trade
Commerce extérieur
Commercio estero

Außenhandel und Binnenaustausch an Eisen- und Stahlerzeugnissen

A = Eisen und Stahl

B = darunter: Legierter Stahl und Qualitätskohlenstoffstahl

Foreign and internal trade in iron and steel products

A = Iron and steel

B = of which: alloy steel and high-carbon steel

Commerce extérieur et échanges intra-communautaires de produits sidérurgiques

A = Sidérurgie

B = dont: aciers alliés et aciers fins au carbone

Commercio estero e scambi dei prodotti siderurgici

A = Siderurgia

B = di cui: acciai legati e acciai fini al carbonio

Spaltenbezeichnungen der Tabellen
Headings to the columns in Tables

En-tête des colonnes des tableaux
Intestazione delle colonne delle tabelle

| | 0 | 1 | 2 | 3 | 4 | 5 | 6 | 7 | 8 | 9 | 10 | 11 | 12 | 13 | 14 | 15 | 16 | 17 | 18 | 19 | 20 | 21 | 22 | 23 | 24 | 25 | 26 | 27 | 28 | 29 | 30 | 31 | 32 | 33 | |
|---------|------------------------------------|---|-----------------|-----------------------------|---|--------------------------|------------------------------|----------------------|---|---------------|--------------------------------------|---------------------|-----------|----------------|----------------------------|------------------|---------------------------|------------------|---------------------------------|------------------------------|---------------|------------------|------------------------------------|---|----------|----------------------------------|-----------------|----|--|----------------------------------|---------------------|--|------------------|---------------------|---|
| Zeit | Roheisen und Ferrolegierungen EGKS | | | | | Stahl (EGKS-Erzeugnisse) | | | | | | | | | | | | | | | | | | | | Nicht-EGKS-Erzeugnisse | | | | | | | | | |
| | Roh Eisen für die Stahlherzeugung | Gießereiroh Eisen (u. Spezialroh Eisen) | Spiegeleisen | Hochgekohltes Ferro-mangan | Σ | Rohblöcke und Rohluppen | Vorgeleg. Blöcke und Knüppel | Vorbrennen, Platinen | Warmbreitband in Rollen | Neue Schienen | Schwellen, Unterlagsplatten, Laschen | Walzdraht | Stabstahl | Stahlpundwände | Profile von 80 mm und mehr | Sonstige Profile | Bandstahl | Breitflachstahl | Transformator- und Dynamobleche | Bleche (nicht überzogen) | 3 mm und mehr | weniger als 3 mm | Weißblech u. sonstige verz. Bleche | Sonstige überz. Bleche sowie platt. Bleche | Σ (5-22) | Qualitätskohlenstoffstahl | Legierter Stahl | U | Kaltprodukte (ohne Spalte 28)(1) | Geschmiedete Erzeugnisse u.a.(2) | Kaltgezogener Draht | Röhren und Verbindungsstücke aus Stahl | Σ 23 + 26 bis 29 | Gebrauchte Schienen | Röhren, Verbindungsstücke usw. aus Gußeisen (NEG) |
| Period | Pig iron and ferro-alloys ECSC | | | | | Steel (ECSC products) | | | | | | | | | | | | | | | | | | | | Non-ECSC products | | | | | | | | | |
| | Pig iron for steelmaking | Foundry pig iron (and special) | Spiegeleisen | High-carbon ferro-manganese | Σ | Ingot and puddled bars | Blooms and billets | Slabs and sheet bars | Coils for re-rolling | New rails | Sleepers, sleepers, fish plates | Wire rod | Bars | Sheet piling | Sections of 80 mm and more | Other sections | Hot-rolled strip and hoop | Universal plates | Electrical sheets | Plates and sheets not coated | 3 mm and more | Less than 3 mm | Tinplate and other tinned sheets | Other coated plates, clad plates and sheets | Σ (5-22) | High-carbon steel | Alloy steel | U | Cold products (excl. col. 28)(1) | Forged products and others(2) | Cold drawn wire | Steel tubes, pipes and fittings | Σ 23 + 26 to 29 | Used rails | Tubes, pipes, fittings, etc. of cast iron |
| Période | Fontes et ferro-alliages CECA | | | | | Acier (Produits CECA) | | | | | | | | | | | | | | | | | | | | Produits sidérurgiques hors CECA | | | | | | | | | |
| | Fonte d'affinage | Fontes de moulage (et spéciales) | Spiegel | Ferro-Mn carburé | Σ | Lingots et massiaux | Blooms et billettes | Bramme et larges | Ébauches en rouleaux pour tôles (coils) | Rails neufs | Traverses, selles, éclisses | Fil machine | Barres | Palancoles | Profils de 80 mm et plus | Autres profilés | Faillards à chaud | Larges plats | Tôles magnétiques | Tôles non revêtues | 3 mm et plus | moins de 3 mm | Fer-blanc et tôles étamées | Autres tôles revêtues et tôles plaquées | Σ (5-22) | Acier fin au carbone | Aciers alliés | U | Produits à froid (excl. col. 28)(1) | Produits forgés et autres(2) | Fils trefilés | Tubes et raccords d'acier | Σ 23 + 26 + 29 | Rails usagés | Tubes, raccords, etc. de fonte (HC) |
| Periodo | Ghisa e ferro-leghe CECA | | | | | Acciaio (prodotti CECA) | | | | | | | | | | | | | | | | | | | | Prodotti siderurgici fuori CECA | | | | | | | | | |
| | Ghisa da affinazione | Ghisa da fonderia (e special) | Ghisa speculare | Ferro-Mn carburato | Σ | Lingotti e masselli | Bilumi e billette | Bramme e bidoni | Stozzi in rotoli per lamiera (coils) | Rotole nuove | Traverse, piastre, stecche | Vergelle in matasse | Barre | Palancole | Profilati da 80 mm e oltre | Altri profilati | Nastri stretti a caldo | Larghi piatti | Laminierini magnetici | Lamiere non rivestite | 3 mm e oltre | inferiori a 3 mm | Banda e altre lamiera stagnate | Altre lamiera rivestite e lamiera placcate | Σ (5-22) | Acciaio fine al carbonio | Acciai legati | U | Prodotti a freddo (esclusi col. 28)(1) | Prodotti fucinati ed altri(2) | Fili trafilati | Tubi e raccordi di acciaio | Σ 23 + 26 + 29 | Rotaie usate | Tubi, raccordi, ecc. di ghisa (NC) |

(1) Kalt hergestellte oder kalt fertiggestellte Erzeugnisse (ohne kaltgezogener Draht): Kaltband, Kaltprofile, Blankstahl, kaltverformte und kaltbearbeitete Bleche und Bänder, kaltgewalzte Bleche > 3 mm u.a.
(2) Geschmiedete Stäbe, geschmiedetes Halbzeug, Schmiedehalbzeug und andere Erzeugnisse in den Formen der Verträgeerzeugnisse.

(1) Products obtained or finished by cold working (excl. drawn wire): cold reduced strip, cold roll-formed, shapes, drawn bars, sheet and strip otherwise fabricated or worked, cold reduced sheets and plates > 3 mm etc.
(2) Forged bars, semi-finished forgings, pieces roughly shaped by forging, other products in the form of products falling under the Treaty.

(1) Produits obtenus ou parachèvés à froid (sans fils trefilés): feuillards à froid, profilés à froid, barres étirées, tôles et feuillards façonnés ou ouvrés, tôles laminées à froid > 3 mm etc.
(2) Barres forgées, demi-produits forgés, ébauches de forges et autres produits se présentant sous les formes des produits du Traité.

(1) Prodotti ottenuti o rifiniti a freddo (esclusi fili trafilati): nastri a freddo, profilati a freddo, barre stirate, lamiera e nastri altrimenti foggiate e lavorati, lamiera a freddo > 3 mm ecc.
(2) Barre forgiate, semiprodotti forgiate, abbozzi di forgia e altri prodotti che si presentano sotto forma di prodotti del trattato.

5.1

EUR

1000 t

| * | 0 | 1 | 2 | 3 | 4 | 5 | 6 | 7 | 8 | 9 | 10 | 11 | 12 | 13 | 14 | 15 | 16 | 17 | 18 | 19 | 20 | 21 | 22 | 23 | 24 | 25 | 26 | 27 | 28 | 29 | 30 | 31 | 32 | 33 |
|---|---|---|---|---|---|---|---|---|---|---|----|----|----|----|----|----|----|----|----|----|----|----|----|----|----|----|----|----|----|----|----|----|----|----|
|---|---|---|---|---|---|---|---|---|---|---|----|----|----|----|----|----|----|----|----|----|----|----|----|----|----|----|----|----|----|----|----|----|----|----|

Bezüge aus der EG
Receipts from the EC

Réceptions de la CE
Arrivi dalla CE

| A | 1975 | 1976 | 1977 | 1978r | 1979 | I-III |
|---|--|--|---|---|--|--|
| | 331 453 2 190 976 | 384 451 2 190 1 027 | 400 327 1 164 891 | 376 342 1 181 901 | 116 86 1 53 257 | |
| | 248 1 076 707 2 401 111 8 1 406 2 856 110 1 263 774 721 112 113 2 930 3 551 505 697 19 591 | 117 1 111 1 377 3 254 106 10 1 671 3 270 142 1 660 881 816 96 136 2 846 4 351 670 1 037 23 579 | 78 1 083 820 3 379 93 13 1 579 3 102 79 1 359 907 715 93 128 2 590 4 110 722 975 21 825 | 67 1 050 899 3 945 127 17 1 768 2 999 109 1 740 817 723 80 108 2 509 4 129 636 1 144 22 868 | 26 300 242 1 098 44 4 448 667 33 449 179 206 20 28 700 1 135 169 295 6 045 | 92 124 157 82 120 256 73 87 254 124 100 229 38 23 59 |

| B | 1975 | 1976 | 1977 | 1978r | 1979 | I-III |
|---|----------------------------------|------------------------------------|--------------------------------------|--------------------------------------|-----------------------------|-------|
| | 12 103 43 | 13 162 61 | 15 226 62 | 21 183 110 | 5 51 45 | |
| | 239 309 22 5 39 67 85 | 353 409 23 5 50 80 135 | 353 413 26 9 48 104 139 | 362 413 30 10 41 81 154 | 102 103 7 2 10 24 43 | |
| | 247 688 792 160 434 2 323 23 300 | 319 988 1 035 198 564 2 104 27 480 | 346 1 069 1 046 171 569 2 007 25 617 | 333 1 099 1 104 201 596 2 143 26 913 | 92 307 290 49 162 582 7 102 | |
| | 247 688 148 46 106 480 1 714 | 319 988 202 57 158 257 1 982 | 346 1 069 215 53 151 136 1 970 | 333 1 099 222 72 152 115 1 993 | 92 307 61 20 42 32 546 | |

Einfuhr aus Drittländern
Imports from third countries

Importations en provenance des pays tiers
Importazioni provenienti dai paesi terzi

| A | 1975 | 1976 | 1977 | 1978r | 1979 | I-III |
|---|---|--|--|---|---|---|
| | 156 534 0 242 932 | 222 856 2 298 1 377 | 133 960 0 245 1 338 | 136 544 0 219 900 | 47 152 0 56 255 | |
| | 37 500 253 1 178 9 1 291 536 2 99 290 54 45 49 1 679 871 37 213 6 145 | 208 570 416 2 185 4 0 738 905 2 242 475 123 50 71 1 890 1 459 88 341 9 768 | 332 827 540 1 905 5 0 765 940 2 373 405 122 27 63 1 700 1 495 89 357 9 949 | 339 888 652 1 537 4 1 578 936 2 424 254 133 52 54 1 056 1 494 122 333 8 856 | 144 159 188 413 1 0 134 247 0 133 63 32 21 18 305 390 34 74 2 358 | 10 40 734 4 39 890 12 36 837 57 38 1 073 11 9 284 |

| B | 1975 | 1976 | 1977 | 1978r | 1979 | I-III |
|---|--------------------------|-----------------------------|--------------------------|--------------------------|-----------------------|-------|
| | 3 26 12 | 25 42 21 | 25 85 9 | 22 114 2 | 3 23 1 | |
| | 121 139 5 1 15 69 51 | 184 222 5 2 20 65 69 | 191 213 4 2 15 59 61 | 157 178 4 2 35 53 50 | 42 49 1 1 6 16 14 | |
| | 106 341 76 33 27 210 823 | 166 495 101 34 38 167 1 000 | 166 504 119 29 35 99 952 | 124 495 136 27 38 91 911 | 33 124 37 7 10 23 227 | |

BR Deutschland

1000 t

| | 0 | 1 | 2 | 3 | 4 | 5 | 6 | 7 | 8 | 9 | 10 | 11 | 12 | 13 | 14 | 15 | 16 | 17 | 18 | 19 | 20 | 21 | 22 | 23 | 24 | 25 | 26 | 27 | 28 | 29 | 30 | 31 | 32 | 33 | |
|--|-------|-----|----|----|-----|-----|-----|-----|-----|-----|----|-----|-------|-----|-----|-----|-----|-----|----|-----|-------|-----|-----|-------|-------|-----|-----|----|-----|-----|-------|-------|----|-----|-----|
| Bezüge aus der EG | | | | | | | | | | | | | | | | | | | | | | | | | | | | | | | | | | | |
| <i>Receipts from the EC</i> | | | | | | | | | | | | | | | | | | | | | | | | | | | | | | | | | | | |
| Réceptions de la CE | | | | | | | | | | | | | | | | | | | | | | | | | | | | | | | | | | | |
| <i>Arrivi dalla CE</i> | | | | | | | | | | | | | | | | | | | | | | | | | | | | | | | | | | | |
| A | | | | | | | | | | | | | | | | | | | | | | | | | | | | | | | | | | | |
| 1975 | 14 | 26 | 0 | 56 | 96 | 13 | 395 | 434 | 144 | 3 | 0 | 502 | 997 | 2 | 441 | 209 | 296 | 17 | 39 | 649 | 1 129 | 89 | 141 | 5 491 | 29 | 148 | 172 | 35 | 122 | 374 | 6 193 | 8 | 33 | 58 | |
| 1976 | 24 | 32 | 0 | 56 | 111 | 13 | 491 | 358 | 213 | 1 | 2 | 514 | 1 314 | 1 | 611 | 248 | 312 | 10 | 52 | 817 | 1 159 | 127 | 193 | 6 365 | 30 | 187 | 211 | 40 | 151 | 430 | 7 197 | 10 | 29 | 87 | |
| 1977 | 11 | 30 | 0 | 47 | 88 | 20 | 366 | 400 | 392 | 1 | 5 | 447 | 1 116 | 2 | 450 | 212 | 301 | 9 | 45 | 750 | 1 115 | 134 | 176 | 5 939 | 23 | 263 | 228 | 39 | 154 | 429 | 6 788 | 16 | 26 | 76 | |
| 1978 | 3 | 61 | 0 | 47 | 111 | 20 | 331 | 306 | 636 | 1 | 4 | 621 | 1 242 | 3 | 616 | 246 | 312 | 9 | 39 | 756 | 1 223 | 126 | 220 | 6 710 | 29 | 243 | 283 | 43 | 168 | 502 | 7 705 | 22 | 26 | 89 | |
| 1979 | I-III | 1 | 6 | — | 14 | 22 | 16 | 104 | 91 | 256 | 1 | 0 | 154 | 291 | 3 | 158 | 55 | 109 | 3 | 12 | 283 | 420 | 42 | 67 | 2 051 | 8 | 89 | 87 | 12 | 50 | 166 | 2 362 | 3 | 7 | 24 |
| B | | | | | | | | | | | | | | | | | | | | | | | | | | | | | | | | | | | |
| 1975 | : | : | : | : | : | 5 | 13 | 3 | : | : | 22 | 78 | : | : | 5 | 1 | 18 | 12 | 19 | : | 3 | 177 | 29 | 148 | 34 | 6 | 27 | 15 | 259 | : | : | : | : | | |
| 1976 | : | : | : | : | : | 2 | 27 | 0 | : | : | 34 | 81 | : | : | 3 | 1 | 19 | 20 | 26 | : | 5 | 218 | 30 | 187 | 43 | 7 | 37 | 20 | 326 | : | : | : | : | | |
| 1977 | : | : | : | : | : | 8 | 70 | 0 | : | : | 42 | 100 | : | : | 4 | 1 | 17 | 16 | 23 | : | 5 | 286 | 23 | 263 | 48 | 9 | 40 | 17 | 400 | : | : | : | : | | |
| 1978 | : | : | : | : | : | 4 | 50 | 2 | : | : | 44 | 100 | : | : | 3 | 1 | 12 | 16 | 35 | : | 6 | 275 | 29 | 243 | 54 | 8 | 40 | 20 | 395 | : | : | : | : | | |
| 1979 | I-III | : | : | : | : | 1 | 21 | 1 | : | : | 15 | 37 | : | : | 1 | 0 | 2 | 7 | 9 | : | 2 | 97 | 8 | 89 | 18 | 3 | 13 | 7 | 137 | : | : | : | : | | |
| Einfuhr aus Drittländern | | | | | | | | | | | | | | | | | | | | | | | | | | | | | | | | | | | |
| <i>Imports from third countries</i> | | | | | | | | | | | | | | | | | | | | | | | | | | | | | | | | | | | |
| Importations en provenance des pays tiers | | | | | | | | | | | | | | | | | | | | | | | | | | | | | | | | | | | |
| <i>Importazioni provenienti dai paesi terzi</i> | | | | | | | | | | | | | | | | | | | | | | | | | | | | | | | | | | | |
| A | | | | | | | | | | | | | | | | | | | | | | | | | | | | | | | | | | | |
| 1975 | 29 | 89 | 0 | 71 | 189 | 20 | 335 | 67 | 446 | 4 | 0 | 100 | 160 | 1 | 68 | 59 | 11 | 10 | 9 | 671 | 326 | 0 | 75 | 2 491 | 12 | 133 | 107 | 28 | 30 | 118 | 2 683 | 3 | 15 | 309 | |
| 1976 | 73 | 163 | 0 | 89 | 325 | 23 | 273 | 52 | 579 | 3 | 0 | 365 | 365 | 1 | 136 | 148 | 32 | 26 | 12 | 767 | 500 | 0 | 86 | 3 387 | 19 | 242 | 168 | 30 | 56 | 210 | 3 851 | 3 | 17 | 382 | |
| 1977 | 13 | 258 | — | 85 | 356 | 10 | 397 | 39 | 581 | 4 | 0 | 403 | 412 | 2 | 219 | 85 | 52 | 14 | 13 | 804 | 680 | 1 | 118 | 3 834 | 19 | 210 | 167 | 37 | 66 | 202 | 4 366 | 2 | 13 | 365 | |
| 1978 | 22 | 208 | — | 77 | 306 | 121 | 359 | 168 | 629 | 4 | 0 | 310 | 452 | 1 | 246 | 88 | 79 | 33 | 13 | 509 | 620 | 1 | 105 | 3 729 | 12 | 217 | 147 | 35 | 89 | 268 | 4 248 | 2 | 14 | 486 | |
| 1979 | I-III | 4 | 43 | — | 17 | 65 | 49 | 67 | 59 | 186 | 1 | 0 | 72 | 141 | 0 | 79 | 25 | 25 | 15 | 2 | 188 | 181 | 2 | 31 | 1 122 | 2 | 62 | 43 | 8 | 16 | 79 | 1 266 | 11 | 3 | 117 |
| B | | | | | | | | | | | | | | | | | | | | | | | | | | | | | | | | | | | |
| 1975 | : | : | : | : | : | 1 | 1 | 10 | : | : | 20 | 52 | : | : | 3 | 0 | 6 | 26 | 25 | : | 1 | 146 | 12 | 133 | 32 | 4 | 9 | 20 | 211 | : | : | : | : | | |
| 1976 | : | : | : | : | : | 17 | 2 | 11 | : | : | 34 | 91 | : | : | 2 | 0 | 8 | 33 | 31 | : | 1 | 231 | 19 | 242 | 42 | 6 | 14 | 28 | 321 | : | : | : | : | | |
| 1977 | : | : | : | : | : | 8 | 36 | 2 | : | : | 31 | 86 | : | : | 1 | 0 | 6 | 28 | 28 | : | 2 | 228 | 19 | 210 | 51 | 7 | 13 | 25 | 324 | : | : | : | : | | |
| 1978 | : | : | : | : | : | 18 | 43 | 0 | : | : | 31 | 77 | : | : | 1 | 1 | 5 | 28 | 25 | : | 1 | 229 | 12 | 217 | 52 | 9 | 15 | 23 | 328 | : | : | : | : | | |
| 1979 | I-III | : | : | : | : | 3 | 8 | — | : | : | 8 | 27 | : | : | 0 | 1 | 1 | 11 | 6 | : | 0 | 64 | 2 | 62 | 15 | 2 | 4 | 7 | 99 | : | : | : | : | | |

5.1

Continued

Seguito

France

1 000 t

| | 0 | 1 | 2 | 3 | 4 | 5 | 6 | 7 | 8 | 9 | 10 | 11 | 12 | 13 | 14 | 15 | 16 | 17 | 18 | 19 | 20 | 21 | 22 | 23 | 24 | 25 | 26 | 27 | 28 | 29 | 30 | 31 | 32 | 33 | |
|--|-------|-----|---|----|-----|-----|-----|-----|-------|-----|----|-----|-------|-----|-----|-----|-----|----|----|-----|-------|-----|-----|-------|-------|-----|-----|----|-----|-----|-------|-------|----|-----|----|
| Bezüge aus der EG | | | | | | | | | | | | | | | | | | | | | | | | | | | | | | | | | | | |
| <i>Receipts from the EC</i> | | | | | | | | | | | | | | | | | | | | | | | | | | | | | | | | | | | |
| Réceptions de la CE | | | | | | | | | | | | | | | | | | | | | | | | | | | | | | | | | | | |
| <i>Arrivi dalla CE</i> | | | | | | | | | | | | | | | | | | | | | | | | | | | | | | | | | | | |
| A | | | | | | | | | | | | | | | | | | | | | | | | | | | | | | | | | | | |
| 1975 | 258 | 17 | 0 | 17 | 292 | 84 | 240 | 95 | 740 | 32 | 0 | 267 | 902 | 1 | 358 | 222 | 156 | 40 | 32 | 964 | 871 | 65 | 180 | 5 249 | 65 | 266 | 207 | 33 | 106 | 312 | 5 907 | 24 | 5 | 10 | |
| 1976 | 322 | 26 | 0 | 23 | 370 | 29 | 307 | 423 | 1 249 | 16 | 0 | 329 | 1 028 | 6 | 460 | 274 | 250 | 48 | 35 | 902 | 1 055 | 86 | 233 | 6 731 | 72 | 361 | 296 | 47 | 157 | 404 | 7 634 | 18 | 12 | 20 | |
| 1977 | 361 | 30 | 0 | 21 | 411 | 15 | 294 | 345 | 1 103 | 13 | 0 | 316 | 1 046 | 1 | 367 | 257 | 199 | 52 | 29 | 771 | 1 041 | 91 | 219 | 6 157 | 61 | 323 | 273 | 43 | 147 | 349 | 6 970 | 10 | 5 | 41 | |
| 1978 | 355 | 27 | 0 | 17 | 400 | 17 | 363 | 432 | 1 347 | 15 | 0 | 289 | 874 | 5 | 415 | 232 | 179 | 38 | 30 | 802 | 1 069 | 92 | 224 | 6 423 | 70 | 371 | 261 | 37 | 158 | 365 | 7 244 | 20 | 5 | 38 | |
| 1979 | I-III | 106 | 7 | — | 6 | 119 | 4 | 119 | 99 | 320 | 3 | 0 | 55 | 204 | 7 | 104 | 59 | 42 | 8 | 8 | 222 | 292 | 21 | 59 | 1 625 | 12 | 93 | 71 | 8 | 45 | 90 | 1 831 | 4 | 1 | 8 |
| B | | | | | | | | | | | | | | | | | | | | | | | | | | | | | | | | | | | |
| 1975 | : | : | : | : | : | 5 | 48 | 30 | : | : | 67 | 122 | : | : | 10 | 2 | 15 | 16 | 15 | : | 2 | 331 | 65 | 266 | 45 | 17 | 35 | 37 | 465 | : | : | : | : | : | |
| 1976 | : | : | : | : | : | 6 | 52 | 48 | : | : | 83 | 160 | : | : | 14 | 3 | 21 | 17 | 27 | : | 3 | 434 | 72 | 361 | 68 | 24 | 54 | 39 | 618 | : | : | : | : | : | |
| 1977 | : | : | : | : | : | 3 | 44 | 50 | : | : | 66 | 139 | : | : | 15 | 5 | 18 | 16 | 25 | : | 4 | 384 | 61 | 323 | 62 | 23 | 51 | 27 | 546 | : | : | : | : | : | |
| 1978 | : | : | : | : | : | 4 | 60 | 84 | : | : | 73 | 131 | : | : | 18 | 6 | 18 | 18 | 28 | : | 2 | 441 | 70 | 371 | 63 | 16 | 53 | 33 | 607 | : | : | : | : | : | |
| 1979 | I-III | : | : | : | : | 1 | 15 | 24 | : | : | 12 | 31 | : | : | 4 | 1 | 4 | 5 | 7 | : | 1 | 105 | 12 | 93 | 18 | 3 | 14 | 8 | 146 | : | : | : | : | : | |
| Einfuhr aus Drittländern | | | | | | | | | | | | | | | | | | | | | | | | | | | | | | | | | | | |
| <i>Imports from third countries</i> | | | | | | | | | | | | | | | | | | | | | | | | | | | | | | | | | | | |
| Importations en provenance des pays tiers | | | | | | | | | | | | | | | | | | | | | | | | | | | | | | | | | | | |
| <i>Importazioni provenienti dai paesi terzi</i> | | | | | | | | | | | | | | | | | | | | | | | | | | | | | | | | | | | |
| A | | | | | | | | | | | | | | | | | | | | | | | | | | | | | | | | | | | |
| 1975 | 2 | 22 | 0 | 2 | 26 | 0 | 7 | 0 | 64 | 0 | 0 | 39 | 74 | 0 | 9 | 59 | 1 | 8 | 5 | 232 | 134 | 0 | 30 | 662 | 25 | 55 | 22 | 20 | 9 | 78 | 791 | 0 | 6 | 175 | |
| 1976 | 22 | 35 | — | 5 | 62 | 70 | 17 | 0 | 75 | 0 | 0 | 73 | 109 | 0 | 36 | 71 | 19 | 4 | 8 | 266 | 238 | 0 | 42 | 1 026 | 40 | 83 | 40 | 22 | 15 | 117 | 1 220 | 0 | 7 | 145 | |
| 1977 | 16 | 53 | 0 | 8 | 77 | 83 | 37 | 54 | 68 | 0 | 0 | 60 | 133 | — | 47 | 64 | 9 | 4 | 3 | 209 | 214 | 0 | 29 | 1 014 | 35 | 85 | 49 | 19 | 15 | 96 | 1 192 | 0 | 6 | 121 | |
| 1978 | 0 | 25 | — | 9 | 34 | 63 | 93 | 25 | 114 | 0 | 0 | 48 | 110 | 0 | 29 | 35 | 17 | 9 | 7 | 153 | 191 | 0 | 21 | 913 | 24 | 97 | 74 | 21 | 20 | 110 | 1 139 | — | 6 | 113 | |
| 1979 | I-III | — | 6 | 0 | 2 | 8 | 21 | 18 | — | 9 | — | — | 12 | 29 | — | 7 | 7 | 2 | 3 | 3 | 15 | 40 | — | 4 | 168 | 6 | 21 | 21 | 6 | 6 | 20 | 221 | 0 | 2 | 44 |
| B | | | | | | | | | | | | | | | | | | | | | | | | | | | | | | | | | | | |
| 1975 | : | : | : | : | : | 0 | 3 | 0 | : | : | 26 | 28 | : | : | 0 | 1 | 4 | 12 | 3 | : | 2 | 80 | 25 | 55 | 7 | 6 | 7 | 14 | 114 | : | : | : | : | : | |
| 1976 | : | : | : | : | : | 4 | 5 | 0 | : | : | 45 | 48 | : | : | 0 | 1 | 6 | 8 | 4 | : | 1 | 124 | 40 | 83 | 14 | 6 | 8 | 22 | 173 | : | : | : | : | : | |
| 1977 | : | : | : | : | : | 11 | 12 | 1 | : | : | 39 | 42 | : | : | 0 | 0 | 3 | 7 | 4 | : | 1 | 120 | 35 | 85 | 23 | 5 | 8 | 26 | 182 | : | : | : | : | : | |
| 1978 | : | : | : | : | : | 2 | 41 | 1 | : | : | 30 | 29 | : | : | 0 | 1 | 6 | 5 | 4 | : | 0 | 121 | 24 | 97 | 37 | 6 | 8 | 19 | 190 | : | : | : | : | : | |
| 1979 | I-III | : | : | : | : | 0 | 1 | 1 | : | : | 6 | 5 | : | : | 0 | 0 | 3 | 2 | 1 | : | 0 | 27 | 6 | 21 | 11 | 1 | 2 | 4 | 45 | : | : | : | : | : | |

Spaltenbezeichnungen : siehe Faltblatt.
Column headings : see fold-out.En-tête des colonnes : voir dépliant.
Intestazioni delle colonne : vedere prospetto.

5.1

Italia

1000 t

| | | | | | | | | | | | | | | | | | | | | | | | | | | | | | | | | | | |
|--|---|---|---|---|---|---|---|---|---|---|----|----|----|----|----|----|----|----|----|----|----|----|----|----|----|----|----|----|----|----|----|----|----|----|
| | 0 | 1 | 2 | 3 | 4 | 5 | 6 | 7 | 8 | 9 | 10 | 11 | 12 | 13 | 14 | 15 | 16 | 17 | 18 | 19 | 20 | 21 | 22 | 23 | 24 | 25 | 26 | 27 | 28 | 29 | 30 | 31 | 32 | 33 |
|--|---|---|---|---|---|---|---|---|---|---|----|----|----|----|----|----|----|----|----|----|----|----|----|----|----|----|----|----|----|----|----|----|----|----|

Bezüge aus der EG
Receipts from the EC

Réceptions de la CE
Arrivi dalla CE

| | | | | | | | | | | | | | | | | | | | | | | | | | | | | | | | | | | | |
|----------|-------|-----|----|----|-----|----|-----|----|-------|-----|---|-----|-----|----|----|-----|----|----|----|-----|-----|-----|-----|-------|-----|-----|-----|----|----|-----|-------|-----|----|----|----|
| A | | | | | | | | | | | | | | | | | | | | | | | | | | | | | | | | | | | |
| 1975 | 48 | 238 | 1 | 58 | 345 | 16 | 108 | 27 | 768 | 8 | 0 | 123 | 72 | 6 | 28 | 78 | 72 | 9 | 21 | 157 | 353 | 66 | 64 | 1 974 | 30 | 127 | 72 | 29 | 34 | 96 | 2 204 | 57 | 29 | 43 | |
| 1976 | 25 | 219 | 1 | 48 | 293 | 18 | 201 | 37 | 933 | 9 | 1 | 151 | 121 | 3 | 64 | 118 | 61 | 9 | 24 | 164 | 677 | 86 | 86 | 2 765 | 68 | 248 | 89 | 33 | 46 | 113 | 3 046 | 52 | 33 | 88 | |
| 1977 | 19 | 173 | 1 | 46 | 240 | 5 | 160 | 25 | 1 126 | 7 | 0 | 172 | 123 | 3 | 42 | 136 | 38 | 6 | 29 | 171 | 729 | 110 | 115 | 2 995 | 67 | 248 | 100 | 30 | 46 | 88 | 3 259 | 45 | 19 | 89 | |
| 1978 | 12 | 126 | 0 | 59 | 198 | 4 | 122 | 41 | 1 212 | 7 | 0 | 155 | 117 | 5 | 68 | 89 | 58 | 7 | 22 | 134 | 570 | 79 | 117 | 2 804 | 74 | 230 | 113 | 27 | 46 | 110 | 3 100 | 79 | 15 | 50 | |
| 1979 | I-III | 9 | 35 | 1 | 15 | 60 | 2 | 29 | 10 | 338 | 1 | — | 48 | 19 | 1 | 31 | 11 | 12 | 2 | 5 | 39 | 148 | 26 | 42 | 763 | 27 | 52 | 22 | 7 | 11 | 26 | 826 | 30 | 7 | 12 |

| | | | | | | | | | | | | | | | | | | | | | | | | | | | | | | | | |
|----------|-------|---|---|---|---|---|----|----|---|---|----|----|---|---|---|---|---|----|----|---|---|-----|----|-----|----|----|----|----|-----|---|---|---|
| B | | | | | | | | | | | | | | | | | | | | | | | | | | | | | | | | |
| 1975 | : | : | : | : | : | 2 | 34 | 7 | : | : | 28 | 41 | : | : | 4 | 1 | 3 | 16 | 20 | : | 3 | 158 | 30 | 127 | 16 | 7 | 9 | 11 | 201 | : | : | : |
| 1976 | : | : | : | : | : | 3 | 71 | 7 | : | : | 80 | 94 | : | : | 2 | 0 | 6 | 19 | 29 | : | 4 | 316 | 68 | 248 | 24 | 10 | 16 | 14 | 379 | : | : | : |
| 1977 | : | : | : | : | : | 2 | 63 | 4 | : | : | 93 | 94 | : | : | 1 | 1 | 9 | 12 | 32 | : | 6 | 316 | 67 | 248 | 26 | 6 | 12 | 11 | 370 | : | : | : |
| 1978 | : | : | : | : | : | 3 | 52 | 15 | : | : | 85 | 85 | : | : | 5 | 1 | 6 | 16 | 31 | : | 7 | 304 | 74 | 230 | 29 | 3 | 15 | 14 | 366 | : | : | : |
| 1979 | I-III | : | : | : | : | 0 | 11 | 10 | : | : | 28 | 12 | : | : | 0 | 0 | 2 | 4 | 9 | : | 2 | 79 | 27 | 52 | 6 | 1 | 4 | 3 | 91 | : | : | : |

Einfuhr aus Drittländern
Imports from third countries

Importations en provenance des pays tiers
Importazioni provenienti dai paesi terzi

| | | | | | | | | | | | | | | | | | | | | | | | | | | | | | | | | | | | |
|----------|-------|-----|----|----|-----|-----|-----|-----|-------|-----|---|----|----|---|----|----|----|---|----|-----|-----|----|----|-------|-----|----|----|----|----|----|-------|-----|----|-----|----|
| A | | | | | | | | | | | | | | | | | | | | | | | | | | | | | | | | | | | |
| 1975 | 55 | 320 | 0 | 54 | 429 | 16 | 86 | 26 | 419 | 4 | — | 55 | 32 | 0 | 16 | 27 | 23 | 4 | 9 | 174 | 136 | 18 | 27 | 1 073 | 8 | 51 | 17 | 18 | 6 | 57 | 1 170 | 6 | 8 | 89 | |
| 1976 | 23 | 502 | 2 | 52 | 579 | 41 | 82 | 179 | 1 033 | 1 | 0 | 91 | 61 | — | 32 | 42 | 36 | 1 | 14 | 138 | 186 | 30 | 70 | 2 038 | 10 | 65 | 30 | 26 | 12 | 52 | 2 158 | 0 | 9 | 80 | |
| 1977 | 26 | 448 | 0 | 44 | 518 | 37 | 200 | 85 | 837 | 1 | 0 | 87 | 46 | — | 15 | 57 | 17 | 3 | 16 | 114 | 194 | 49 | 92 | 1 851 | 10 | 85 | 31 | 24 | 8 | 37 | 1 950 | 9 | 11 | 98 | |
| 1978 | 112 | 137 | 0 | 32 | 281 | 56 | 211 | 41 | 498 | 0 | — | 54 | 34 | 0 | 13 | 12 | 13 | 3 | 2 | 40 | 153 | 65 | 45 | 1 242 | 10 | 61 | 16 | 27 | 8 | 35 | 1 326 | 52 | 16 | 153 | |
| 1979 | I-III | 42 | 57 | — | 16 | 115 | 35 | 48 | 2 | 171 | — | — | 20 | 9 | — | 3 | 2 | 1 | 1 | 2 | 32 | 40 | 21 | 15 | 401 | 3 | 16 | 6 | 14 | 2 | 9 | 432 | 0 | 3 | 37 |

| | | | | | | | | | | | | | | | | | | | | | | | | | | | | | | | | |
|----------|-------|---|---|---|---|---|----|---|---|---|----|----|---|---|---|---|---|----|---|---|---|----|----|----|---|----|---|----|-----|---|---|---|
| B | | | | | | | | | | | | | | | | | | | | | | | | | | | | | | | | |
| 1975 | : | : | : | : | : | 2 | 3 | — | : | : | 14 | 21 | : | : | 1 | 0 | 0 | 14 | 4 | : | 0 | 59 | 8 | 51 | 5 | 10 | 2 | 16 | 92 | : | : | : |
| 1976 | : | : | : | : | : | 4 | 4 | 0 | : | : | 19 | 36 | : | : | 1 | 0 | 0 | 6 | 4 | : | 0 | 75 | 10 | 65 | 6 | 14 | 4 | 15 | 113 | : | : | : |
| 1977 | : | : | : | : | : | 5 | 14 | 3 | : | : | 28 | 31 | : | : | 1 | 1 | 1 | 7 | 4 | : | 0 | 96 | 10 | 85 | 9 | 9 | 2 | 12 | 129 | : | : | : |
| 1978 | : | : | : | : | : | 2 | 17 | 0 | : | : | 19 | 21 | : | : | 1 | 0 | 1 | 5 | 4 | : | 0 | 71 | 10 | 61 | 8 | 7 | 2 | 12 | 100 | : | : | : |
| 1979 | I-III | : | : | : | : | 1 | 5 | 1 | : | : | 5 | 6 | : | : | 0 | 0 | 0 | 1 | 1 | : | 0 | 19 | 3 | 16 | 2 | 1 | 0 | 3 | 25 | : | : | : |

Spaltenbezeichnungen: siehe Falblatt.
Column headings: see fold-out.

En-tête des colonnes: voir dépliant.
Intestazioni delle colonne: vedere prospetto.

5.1

Continued

Seguito

Nederland

1000 l

| | 0 | 1 | 2 | 3 | 4 | 5 | 6 | 7 | 8 | 9 | 10 | 11 | 12 | 13 | 14 | 15 | 16 | 17 | 18 | 19 | 20 | 21 | 22 | 23 | 24 | 25 | 26 | 27 | 28 | 29 | 30 | 31 | 32 | 33 | |
|--|-------|----|----|----|----|----|----|-----|----|----|----|-----|-----|-----|-----|-----|-----|----|----|-----|-----|-----|-----|-------|-----|----|-----|----|-----|-----|-------|-----|----|----|---|
| Bezüge aus der EG | | | | | | | | | | | | | | | | | | | | | | | | | | | | | | | | | | | |
| <i>Receipts from the EC</i> | | | | | | | | | | | | | | | | | | | | | | | | | | | | | | | | | | | |
| Réceptions de la CE | | | | | | | | | | | | | | | | | | | | | | | | | | | | | | | | | | | |
| <i>Arrivi dalla CE</i> | | | | | | | | | | | | | | | | | | | | | | | | | | | | | | | | | | | |
| A | | | | | | | | | | | | | | | | | | | | | | | | | | | | | | | | | | | |
| 1975 | 0 | 33 | 0 | 8 | 41 | 67 | 28 | 67 | 47 | 42 | 4 | 182 | 377 | 87 | 319 | 135 | 77 | 28 | 3 | 459 | 208 | 120 | 137 | 2 346 | 10 | 47 | 177 | 22 | 94 | 744 | 3 383 | 1 | 20 | 7 | |
| 1976 | 0 | 27 | 0 | 9 | 36 | 13 | 16 | 233 | 37 | 39 | 5 | 185 | 391 | 111 | 373 | 121 | 107 | 14 | 4 | 373 | 249 | 127 | 186 | 2 585 | 17 | 49 | 222 | 28 | 107 | 561 | 3 503 | 0 | 17 | 8 | |
| 1977 | 2 | 17 | 0 | 8 | 27 | 5 | 5 | 12 | 31 | 34 | 3 | 187 | 330 | 57 | 366 | 126 | 63 | 16 | 9 | 347 | 233 | 123 | 189 | 2 115 | 48 | 48 | 214 | 20 | 107 | 529 | 2 985 | 9 | 13 | 6 | |
| 1978 | 2 | 21 | 0 | 10 | 33 | 0 | 6 | 6 | 52 | 40 | 3 | 202 | 332 | 74 | 388 | 104 | 54 | 10 | 5 | 292 | 227 | 103 | 212 | 2 112 | 15 | 54 | 209 | 19 | 104 | 681 | 3 125 | 0 | 15 | 7 | |
| 1979 | I-III | 0 | 7 | 0 | 2 | 10 | 0 | 8 | 1 | 20 | 17 | 1 | 58 | 67 | 14 | 102 | 26 | 16 | 3 | 0 | 63 | 68 | 20 | 55 | 539 | 6 | 15 | 51 | 4 | 24 | 135 | 750 | 0 | 3 | 2 |
| B | | | | | | | | | | | | | | | | | | | | | | | | | | | | | | | | | | | |
| 1975 | : | : | : | : | : | 0 | 1 | 0 | : | : | 9 | 21 | : | : | : | 3 | 0 | 2 | 11 | 10 | : | 3 | 57 | 10 | 47 | 25 | 7 | 20 | 10 | 119 | : | : | : | | |
| 1976 | : | : | : | : | : | 0 | 0 | 0 | : | : | 16 | 22 | : | : | : | 0 | 0 | 2 | 8 | 14 | : | 2 | 66 | 17 | 49 | 27 | 3 | 27 | 12 | 134 | : | : | : | | |
| 1977 | : | : | : | : | : | 0 | 0 | 0 | : | : | 13 | 17 | : | : | : | 0 | 1 | 2 | 43 | 19 | : | 2 | 97 | 48 | 48 | 27 | 3 | 23 | 8 | 158 | : | : | : | | |
| 1978 | : | : | : | : | : | 0 | 1 | 0 | : | : | 15 | 18 | : | : | : | 1 | 1 | 1 | 11 | 12 | : | 3 | 70 | 16 | 54 | 27 | 3 | 20 | 7 | 126 | : | : | : | | |
| 1979 | I-III | : | : | : | : | 0 | 0 | — | : | : | 6 | 5 | : | : | : | 0 | 0 | 0 | 3 | 5 | : | 1 | 21 | 6 | 15 | 6 | 1 | 5 | 2 | 34 | : | : | : | | |
| Einfuhr aus Drittländern | | | | | | | | | | | | | | | | | | | | | | | | | | | | | | | | | | | |
| <i>Imports from third countries</i> | | | | | | | | | | | | | | | | | | | | | | | | | | | | | | | | | | | |
| Importations en provenance des pays tiers | | | | | | | | | | | | | | | | | | | | | | | | | | | | | | | | | | | |
| <i>Importazioni provenienti dai paesi terzi</i> | | | | | | | | | | | | | | | | | | | | | | | | | | | | | | | | | | | |
| A | | | | | | | | | | | | | | | | | | | | | | | | | | | | | | | | | | | |
| 1975 | — | 15 | — | 17 | 31 | 0 | 13 | 121 | 21 | 0 | 0 | 6 | 38 | 1 | 1 | 8 | 0 | 1 | 0 | 32 | 24 | 1 | 5 | 272 | 0 | 13 | 9 | 6 | 2 | 36 | 328 | — | 0 | 15 | |
| 1976 | 0 | 15 | — | 18 | 33 | 0 | 8 | 152 | 27 | 0 | 0 | 23 | 34 | 1 | 6 | 8 | 8 | 0 | 0 | 52 | 38 | 0 | 9 | 364 | 0 | 13 | 12 | 8 | 2 | 40 | 492 | — | 0 | 18 | |
| 1977 | — | 19 | — | 15 | 26 | 0 | 6 | 178 | 38 | 0 | — | 17 | 72 | 1 | 31 | 28 | 6 | 0 | 1 | 76 | 65 | 2 | 16 | 526 | 0 | 12 | 12 | 5 | 3 | 43 | 590 | 0 | 0 | 19 | |
| 1978 | — | 18 | — | 12 | 31 | 0 | 7 | 209 | 11 | 0 | — | 16 | 63 | 0 | 36 | 22 | 6 | 2 | 0 | 73 | 59 | 4 | 22 | 531 | 5 | 11 | 16 | 4 | 4 | 53 | 608 | 0 | 0 | 18 | |
| 1979 | I-III | — | 17 | — | 2 | 19 | — | 2 | 53 | 4 | — | — | 3 | 15 | — | 9 | 5 | 1 | 1 | 0 | 20 | 17 | 1 | 2 | 132 | 0 | 2 | 4 | 1 | 1 | 13 | 150 | — | 0 | 2 |
| B | | | | | | | | | | | | | | | | | | | | | | | | | | | | | | | | | | | |
| 1975 | : | : | : | : | : | 0 | — | 0 | : | : | 0 | 4 | : | : | : | 0 | 0 | 0 | 5 | 3 | : | 1 | 13 | 0 | 13 | 3 | 1 | 2 | 4 | 23 | : | : | : | | |
| 1976 | : | : | : | : | : | 0 | 0 | — | : | : | 0 | 4 | : | : | : | 0 | 0 | 0 | 4 | 4 | : | 0 | 13 | 0 | 13 | 3 | 1 | 2 | 3 | 22 | : | : | : | | |
| 1977 | : | : | : | : | : | 0 | 0 | — | : | : | 0 | 4 | : | : | : | 0 | 0 | 1 | 4 | 2 | : | 1 | 12 | 0 | 12 | 3 | 1 | 2 | 3 | 22 | : | : | : | | |
| 1978 | : | : | : | : | : | 0 | 0 | 0 | : | : | 5 | 3 | : | : | : | 0 | 0 | 0 | 4 | 2 | : | 1 | 16 | 5 | 11 | 5 | 1 | 2 | 4 | 27 | : | : | : | | |
| 1979 | I-III | 0 | 0 | 0 | : | — | — | — | : | : | 1 | 1 | : | : | : | 0 | — | 0 | 1 | 1 | : | 0 | 3 | 0 | 2 | 2 | 0 | 0 | 1 | 6 | : | : | : | | |

Spaltenbezeichnungen : siehe Falzblatt.
Column headings : see fold-out.En-tête des colonnes : voir dépliant.
Intestazioni delle colonne : vedere prospetto.

UEBL / BLEU

1 000 /

| | 0 | 1 | 2 | 3 | 4 | 5 | 6 | 7 | 8 | 9 | 10 | 11 | 12 | 13 | 14 | 15 | 16 | 17 | 18 | 19 | 20 | 21 | 22 | 23 | 24 | 25 | 26 | 27 | 28 | 29 | 30 | 31 | 32 | 33 | | | | | |
|--|---|-----|---|----|-----|-----|-----|-----|-----|----|-----|-----|-----|----|----|----|----|----|----|-----|-----|-----|-----|-------|-----|-----|-----|----|-----|-----|-------|----|----|---|--|--|--|--|--|
| Bezüge aus der EG <i>Receipts from the EC</i> | | | | | | | | | | | | | | | | | | | | | | | | | | | | | | | | | | Réceptions de la CE <i>Arrivi dalla CE</i> | | | | | |
| A | | | | | | | | | | | | | | | | | | | | | | | | | | | | | | | | | | | | | | | |
| 1975 | 3 | 133 | 0 | 48 | 185 | 58 | 202 | 27 | 424 | 7 | 2 | 268 | 324 | 3 | 48 | 48 | 56 | 12 | 4 | 163 | 144 | 37 | 43 | 1 799 | 72 | 56 | 75 | 22 | 39 | 170 | 2 105 | 1 | 24 | 29 | | | | | |
| 1976 | 8 | 135 | 0 | 50 | 182 | 42 | 136 | 39 | 518 | 26 | 1 | 308 | 231 | 7 | 52 | 35 | 52 | 9 | 6 | 139 | 196 | 62 | 65 | 1 624 | 81 | 74 | 97 | 28 | 52 | 145 | 2 286 | 0 | 22 | 32 | | | | | |
| 1977 | 3 | 71 | 0 | 42 | 116 | 33 | 200 | 3 | 296 | 24 | 4 | 287 | 273 | 3 | 56 | 27 | 62 | 8 | 5 | 114 | 149 | 67 | 78 | 1 707 | 57 | 101 | 99 | 21 | 55 | 178 | 2 061 | 0 | 17 | 20 | | | | | |
| 1978 | 2 | 69 | 0 | 47 | 116 | 24 | 161 | 102 | 347 | 22 | 8 | 346 | 208 | 6 | 80 | 29 | 81 | 10 | 5 | 120 | 185 | 64 | 65 | 1 852 | 114 | 89 | 107 | 55 | 53 | 164 | 2 241 | 1 | 19 | 30 | | | | | |
| 1979 I-III | 0 | 16 | 0 | 15 | 32 | 4 | 24 | 38 | 114 | 5 | 3 | 90 | 47 | 4 | 15 | 11 | 18 | 3 | 1 | 31 | 54 | 16 | 10 | 488 | 29 | 31 | 26 | 14 | 14 | 42 | 581 | 1 | 4 | 10 | | | | | |
| B | | | | | | | | | | | | | | | | | | | | | | | | | | | | | | | | | | | | | | | |
| 1975 | : | : | : | : | : | 1 | 7 | 0 | : | : | 74 | 29 | : | : | : | 1 | 1 | 0 | 6 | 8 | : | 0 | 128 | 72 | 56 | 10 | 6 | 4 | 25 | 173 | : | : | : | | | | | | |
| 1976 | : | : | : | : | : | 0 | 9 | 0 | : | : | 90 | 32 | : | : | : | 1 | 0 | 0 | 9 | 11 | : | 0 | 155 | 81 | 74 | 14 | 9 | 7 | 16 | 200 | : | : | : | | | | | | |
| 1977 | : | : | : | : | : | 6 | 34 | 0 | : | : | 97 | 35 | : | : | 1 | 1 | 0 | 12 | 12 | : | 1 | 198 | 97 | 101 | 16 | 7 | 7 | 18 | 246 | : | : | : | | | | | | | |
| 1978 | : | : | : | : | : | 9 | 13 | 9 | : | : | 111 | 33 | : | : | 0 | 2 | 1 | 11 | 11 | : | 2 | 203 | 114 | 89 | 13 | 35 | 9 | 16 | 276 | : | : | : | | | | | | | |
| 1979 I-III | : | : | : | : | : | 3 | 2 | 10 | : | : | 31 | 7 | : | : | 0 | 0 | 0 | 3 | 4 | : | 1 | 60 | 29 | 31 | 4 | 11 | 2 | 5 | 80 | : | : | : | | | | | | | |
| Einfuhr aus Drittländern <i>Imports from third countries</i> | | | | | | | | | | | | | | | | | | | | | | | | | | | | | | | | | | Importations en provenance des pays tiers <i>Importazioni provenienti dai paesi terzi</i> | | | | | |
| A | | | | | | | | | | | | | | | | | | | | | | | | | | | | | | | | | | | | | | | |
| 1975 | 0 | 25 | — | 19 | 44 | 0 | 6 | 0 | 82 | 0 | — | 40 | 15 | — | 1 | 15 | 0 | 0 | 2 | 107 | 74 | 0 | 21 | 365 | 31 | 10 | 7 | 8 | 3 | 10 | 393 | — | 1 | 58 | | | | | |
| 1976 | — | 61 | — | 39 | 100 | 74 | 130 | — | 191 | 0 | — | 124 | 65 | — | 9 | 51 | 2 | 0 | 6 | 215 | 152 | — | 45 | 1 085 | 49 | 15 | 10 | 5 | 6 | 21 | 1 103 | — | 1 | 78 | | | | | |
| 1977 | 0 | 93 | 0 | 22 | 115 | 200 | 71 | 130 | 85 | 0 | 0 | 112 | 73 | — | 29 | 35 | 11 | 1 | 5 | 126 | 145 | 1 | 44 | 1 059 | 46 | 13 | 9 | 5 | 3 | 15 | 1 101 | 1 | 2 | 72 | | | | | |
| 1978 | 0 | 48 | 0 | 17 | 65 | 93 | 102 | 162 | 45 | 0 | 0 | 81 | 29 | — | 29 | 22 | 1 | 0 | 6 | 49 | 118 | 1 | 23 | 762 | 35 | 8 | 14 | 5 | 3 | 23 | 807 | 1 | 2 | 70 | | | | | |
| 1979 I-III | — | 12 | — | 5 | 17 | 39 | 10 | 71 | 8 | — | — | 17 | 6 | — | 18 | 7 | 1 | 0 | 2 | 9 | 19 | 1 | 2 | 210 | 14 | 3 | 2 | 1 | 1 | 5 | 219 | — | 1 | 19 | | | | | |
| B | | | | | | | | | | | | | | | | | | | | | | | | | | | | | | | | | | | | | | | |
| 1975 | : | : | : | : | : | 0 | 0 | 0 | : | : | 32 | 5 | : | : | : | 0 | 0 | 1 | 2 | 1 | : | 0 | 41 | 31 | 10 | 5 | 5 | 1 | 2 | 54 | : | : | : | | | | | | |
| 1976 | : | : | : | : | : | 0 | 0 | 1 | : | : | 50 | 5 | : | : | : | 0 | 0 | 1 | 4 | 2 | : | 0 | 64 | 49 | 15 | 3 | 2 | 0 | 5 | 76 | : | : | : | | | | | | |
| 1977 | : | : | : | : | : | 0 | — | 2 | : | : | 47 | 5 | : | : | : | 0 | 0 | 0 | 3 | 2 | : | 0 | 59 | 46 | 13 | 4 | 4 | 1 | 4 | 71 | : | : | : | | | | | | |
| 1978 | : | : | : | : | : | — | — | 0 | : | : | 37 | 3 | : | : | : | 0 | 0 | 1 | 1 | 1 | : | 0 | 44 | 35 | 8 | 2 | 3 | 1 | 2 | 52 | : | : | : | | | | | | |
| 1979 I-III | : | : | : | : | : | — | — | — | : | : | 16 | 1 | : | : | — | 0 | 0 | 0 | 0 | 0 | : | 0 | 17 | 14 | 3 | 1 | 1 | 0 | 2 | 20 | : | : | : | | | | | | |

Spaltenbezeichnungen: siehe Falblatt.
Column headings: see fold-out.En-tête des colonnes: voir dépliant.
Intestazioni delle colonne: vedere prospetto.

5.1

Continued

Seguito

United Kingdom

1 000 r

| | 0 | 1 | 2 | 3 | 4 | 5 | 6 | 7 | 8 | 9 | 10 | 11 | 12 | 13 | 14 | 15 | 16 | 17 | 18 | 19 | 20 | 21 | 22 | 23 | 24 | 25 | 26 | 27 | 28 | 29 | 30 | 31 | 32 | 33 |
|--|---|---|---|---|---|---|---|---|---|---|----|----|----|----|----|----|----|----|----|----|----|----|----|----|----|----|----|----|----|----|----|----|----|----|
|--|---|---|---|---|---|---|---|---|---|---|----|----|----|----|----|----|----|----|----|----|----|----|----|----|----|----|----|----|----|----|----|----|----|----|

Bezüge aus der EG
Receipts from the EC
Réceptions de la CE
Arrivi dalla CE

| A | | 0 | 1 | 2 | 3 | 4 | 5 | 6 | 7 | 8 | 9 | 10 | 11 | 12 | 13 | 14 | 15 | 16 | 17 | 18 | 19 | 20 | 21 | 22 | 23 | 24 | 25 | 26 | 27 | 28 | 29 | 30 | 31 | 32 | 33 |
|-------|-------|---|----|---|---|----|----|----|-----|-----|----|----|-----|-----|----|----|----|----|-----|-----|-----|-----|-------|-------|-------|----|----|----|-----|-------|-------|-------|----|----|----|
| 1975 | | 2 | — | — | 1 | 2 | 10 | 50 | 57 | 201 | 0 | 0 | 95 | 93 | 0 | 42 | 57 | 1 | 3 | 408 | 687 | 63 | 95 | 1 962 | 33 | 29 | 48 | 8 | 14 | 493 | 2 524 | 0 | 5 | 10 | |
| 1976 | | 3 | — | — | 6 | 9 | 0 | 29 | 287 | 297 | 0 | — | 93 | 84 | 0 | 41 | 8 | 0 | 5 | 302 | 778 | 113 | 204 | 2 232 | 42 | 46 | 51 | 11 | 14 | 296 | 2 594 | — | 2 | 18 | |
| 1977 | | 4 | 0 | — | 4 | 1 | 56 | 35 | 410 | 0 | 0 | 98 | 108 | 0 | 38 | 12 | — | 5 | 312 | 673 | 105 | 154 | 2 070 | 43 | 67 | 63 | 7 | 25 | 201 | 2 447 | 0 | 3 | 20 | | |
| 1978r | | 1 | 37 | — | — | 38 | 2 | 67 | 13 | 327 | 24 | 0 | 81 | 123 | 4 | 67 | 66 | 12 | — | 6 | 257 | 662 | 85 | 209 | 2 005 | 28 | 87 | 74 | 9 | 34 | 159 | 2 281 | 0 | 13 | 12 |
| 1979 | I-III | — | 14 | — | — | 14 | 0 | 17 | 2 | 46 | 11 | 0 | 24 | 21 | 0 | 13 | 8 | 3 | — | 2 | 46 | 117 | 19 | 42 | 373 | 10 | 21 | 16 | 2 | 9 | 76 | 473 | — | 1 | 3 |
| B | | 0 | 1 | 2 | 3 | 4 | 5 | 6 | 7 | 8 | 9 | 10 | 11 | 12 | 13 | 14 | 15 | 16 | 17 | 18 | 19 | 20 | 21 | 22 | 23 | 24 | 25 | 26 | 27 | 28 | 29 | 30 | 31 | 32 | 33 |
| 1975 | | : | : | : | : | 0 | 1 | 0 | : | : | 34 | 12 | : | : | : | 2 | — | 1 | 5 | 7 | : | 1 | 62 | 33 | 29 | 11 | 2 | 3 | 367 | 445 | : | : | : | : | |
| 1976 | | : | : | : | : | 0 | 4 | 3 | : | : | 63 | 14 | : | : | : | 2 | — | 1 | 5 | 15 | : | 0 | 88 | 42 | 46 | 14 | 2 | 4 | 146 | 255 | : | : | : | : | |
| 1977 | | : | : | : | : | 1 | 15 | 5 | : | : | 40 | 23 | : | : | : | 4 | — | 2 | 5 | 16 | : | 1 | 110 | 43 | 67 | 22 | 3 | 6 | 46 | 188 | : | : | : | : | |
| 1978r | | : | : | : | : | 1 | 8 | 1 | : | : | 31 | 36 | : | : | : | 2 | — | 2 | 8 | 20 | : | 7 | 115 | 28 | 87 | 25 | 5 | 7 | 10 | 162 | : | : | : | : | |
| 1979 | I-III | : | : | : | : | 0 | 1 | 0 | : | : | 10 | 9 | : | : | : | 1 | — | 1 | 2 | 6 | : | 2 | 32 | 10 | 21 | 6 | 1 | 2 | 2 | 41 | : | : | : | : | |

Einfuhr aus Drittländern
Imports from third countries
Importations en provenance des pays tiers
Importazioni provenienti dai paesi terzi

| A | | 0 | 1 | 2 | 3 | 4 | 5 | 6 | 7 | 8 | 9 | 10 | 11 | 12 | 13 | 14 | 15 | 16 | 17 | 18 | 19 | 20 | 21 | 22 | 23 | 24 | 25 | 26 | 27 | 28 | 29 | 30 | 31 | 32 | 33 |
|-------|-------|----|----|---|----|-----|----|-----|----|-----|----|----|----|-----|----|-----|----|----|----|-----|-----|-----|-----|-------|-------|----|----|----|-----|-----|-------|-------|----|-----|-----|
| 1975 | | 22 | 47 | — | 71 | 141 | 0 | 44 | 9 | 143 | 0 | — | 46 | 166 | 0 | 53 | 11 | 0 | 23 | 253 | 143 | 7 | 37 | 936 | 28 | 61 | 32 | 18 | 8 | 248 | 1 241 | 0 | 6 | 79 | |
| 1976 | | 98 | 65 | — | 96 | 249 | 1 | 59 | 19 | 205 | 0 | 0 | 46 | 195 | 0 | 114 | 21 | 3 | 30 | 268 | 276 | 44 | 61 | 1 393 | 45 | 84 | 34 | 17 | 11 | 28 | 1 954 | 0 | 3 | 178 | |
| 1977 | | 77 | 69 | — | 64 | 210 | 2 | 113 | 36 | 253 | 0 | — | 70 | 141 | — | 104 | 22 | — | 25 | 232 | 137 | 20 | 34 | 1 191 | 53 | 79 | 31 | 18 | 10 | 77 | 1 329 | 0 | 2 | 154 | |
| 1978r | | 3 | 91 | — | 62 | 195 | 5 | 123 | 41 | 224 | 0 | — | 50 | 184 | — | 43 | 50 | 12 | 0 | 26 | 148 | 271 | 30 | 90 | 1 288 | 35 | 82 | 39 | 18 | 12 | 93 | 1 461 | — | 3 | 221 |
| 1979 | I-III | 0 | 13 | — | 12 | 25 | 1 | 15 | 4 | 34 | — | — | 9 | 35 | — | 6 | 12 | 2 | — | 10 | 23 | 49 | 4 | 13 | 219 | 7 | 14 | 8 | 4 | 3 | 24 | 254 | — | 0 | 60 |
| B | | 0 | 1 | 2 | 3 | 4 | 5 | 6 | 7 | 8 | 9 | 10 | 11 | 12 | 13 | 14 | 15 | 16 | 17 | 18 | 19 | 20 | 21 | 22 | 23 | 24 | 25 | 26 | 27 | 28 | 29 | 30 | 31 | 32 | 33 |
| 1975 | | : | : | : | : | 0 | 19 | 1 | : | : | 29 | 17 | : | : | : | 1 | 0 | 3 | 8 | 10 | : | 2 | 88 | 28 | 61 | 21 | 6 | 5 | 170 | 290 | : | : | : | : | |
| 1976 | | : | : | : | : | 0 | 30 | 8 | : | : | 34 | 25 | : | : | : | 0 | 0 | 1 | 8 | 19 | : | 2 | 129 | 45 | 84 | 27 | 4 | 7 | 88 | 254 | : | : | : | : | |
| 1977 | | : | : | : | : | 0 | 23 | 1 | : | : | 44 | 33 | : | : | : | 2 | — | 4 | 8 | 15 | : | 1 | 132 | 53 | 79 | 23 | 3 | 5 | 22 | 185 | : | : | : | : | |
| 1978r | | : | : | : | : | 0 | 13 | 0 | : | : | 35 | 32 | : | : | : | 2 | 0 | 22 | 6 | 6 | : | 1 | 117 | 35 | 82 | 24 | 1 | 7 | 19 | 169 | : | : | : | : | |
| 1979 | I-III | : | : | : | : | — | 2 | 0 | : | : | 7 | 6 | : | : | : | 0 | — | 2 | 1 | 3 | : | 0 | 21 | 7 | 14 | 5 | 0 | 2 | 4 | 31 | : | : | : | : | |

 Spaltenbezeichnungen : siehe Falzblatt.
 Column headings : see fold-out.

 En-tête des colonnes : voir dépliant.
 Intestazioni delle colonne : vedere prospetto.

Ireland

1 000 t

| | 0 | 1 | 2 | 3 | 4 | 5 | 6 | 7 | 8 | 9 | 10 | 11 | 12 | 13 | 14 | 15 | 16 | 17 | 18 | 19 | 20 | 21 | 22 | 23 | 24 | 25 | 26 | 27 | 28 | 29 | 30 | 31 | 32 | 33 |
|--|-------|---|---|---|---|---|---|---|----|----|----|----|----|----|----|----|----|----|----|----|----|----|----|-----|----|----|----|----|----|----|-----|----|----|----|
| Bezüge aus der EG | | | | | | | | | | | | | | | | | | | | | | | | | | | | | | | | | | |
| <i>Receipts from the EC</i> | | | | | | | | | | | | | | | | | | | | | | | | | | | | | | | | | | |
| Réceptions de la CE | | | | | | | | | | | | | | | | | | | | | | | | | | | | | | | | | | |
| <i>Arrivi dalla CE</i> | | | | | | | | | | | | | | | | | | | | | | | | | | | | | | | | | | |
| A | | | | | | | | | | | | | | | | | | | | | | | | | | | | | | | | | | |
| 1975 | 0 | 1 | 0 | 1 | 1 | 0 | 1 | 0 | 3 | 6 | 1 | 22 | 25 | 0 | 18 | 9 | 2 | 1 | 12 | 18 | 26 | 4 | 5 | 148 | 6 | 5 | 14 | 5 | 11 | 35 | 214 | 1 | 2 | 0 |
| 1976 | 0 | 0 | — | 0 | 1 | 1 | 1 | 0 | 9 | 5 | 1 | 24 | 28 | 2 | 26 | 9 | 3 | 1 | 10 | 24 | 50 | 7 | 11 | 210 | 6 | 7 | 23 | 3 | 15 | 46 | 297 | 1 | 1 | 0 |
| 1977 | 0 | 1 | — | 0 | 1 | 0 | 1 | 0 | 10 | 5 | 1 | 15 | 38 | 0 | 30 | 22 | 4 | 0 | 7 | 29 | 36 | 9 | 18 | 225 | 3 | 6 | 28 | 3 | 15 | 43 | 313 | 2 | 1 | 0 |
| 1978 | 0 | 1 | 0 | 0 | 1 | 0 | 0 | 0 | 15 | 10 | 2 | 13 | 30 | 0 | 39 | 24 | 5 | 0 | 3 | 40 | 52 | 7 | 22 | 262 | 1 | 6 | 17 | 4 | 11 | 46 | 339 | 1 | 3 | 1 |
| 1979 | I-III | — | — | — | — | 0 | 0 | 0 | 2 | 4 | 0 | 5 | 8 | 1 | 10 | 4 | 2 | 0 | 0 | 8 | 12 | 2 | 6 | 64 | 0 | 2 | 5 | 1 | 2 | 16 | 88 | 0 | 1 | 0 |
| B | | | | | | | | | | | | | | | | | | | | | | | | | | | | | | | | | | |
| 1975 | 0 | 0 | 0 | 0 | 0 | 0 | 0 | 2 | 0 | 0 | 4 | 2 | 0 | 0 | 0 | 0 | — | 0 | 2 | 0 | 0 | 0 | 0 | 10 | 6 | 5 | 1 | 1 | 4 | 1 | 17 | 0 | 0 | 0 |
| 1976 | 0 | 0 | 0 | 0 | 0 | 0 | 3 | 0 | 0 | 0 | 4 | 2 | 0 | 0 | 0 | 0 | 0 | — | 1 | 3 | 0 | 0 | 0 | 13 | 6 | 7 | 4 | 1 | 7 | 1 | 28 | 0 | 0 | 0 |
| 1977 | 0 | 0 | 0 | 0 | 0 | 0 | 1 | 0 | 0 | 1 | 1 | 1 | 0 | 0 | 0 | 0 | 0 | — | 1 | 5 | 0 | 0 | 0 | 9 | 3 | 6 | 6 | 0 | 6 | 2 | 23 | 0 | 0 | 0 |
| 1978 | 0 | 0 | 0 | 0 | 0 | 0 | 0 | 0 | 0 | 0 | 0 | 0 | 0 | 0 | 0 | 0 | 0 | — | 1 | 4 | 0 | 0 | 0 | 7 | 1 | 6 | 1 | 1 | 2 | 7 | 12 | 0 | 0 | 0 |
| 1979 | I-III | 0 | 0 | 0 | 0 | — | 0 | 0 | 0 | 0 | 0 | 0 | 0 | 0 | 0 | 0 | 0 | 0 | 0 | 0 | 1 | 0 | 0 | 2 | 0 | 2 | 1 | 0 | 0 | 3 | 6 | 0 | 0 | 0 |
| Einfuhr aus Drittländern | | | | | | | | | | | | | | | | | | | | | | | | | | | | | | | | | | |
| <i>Imports from third countries</i> | | | | | | | | | | | | | | | | | | | | | | | | | | | | | | | | | | |
| Importations en provenance des pays tiers | | | | | | | | | | | | | | | | | | | | | | | | | | | | | | | | | | |
| <i>Importazioni provenienti dai paesi terzi</i> | | | | | | | | | | | | | | | | | | | | | | | | | | | | | | | | | | |
| A | | | | | | | | | | | | | | | | | | | | | | | | | | | | | | | | | | |
| 1975 | 0 | 0 | — | 0 | 1 | 0 | 0 | — | 0 | — | — | 0 | 3 | — | 0 | 1 | 0 | 0 | 0 | 10 | 2 | — | 1 | 18 | 1 | 1 | 2 | 0 | 1 | 4 | 25 | — | 0 | 0 |
| 1976 | — | 0 | — | 0 | 0 | 0 | 0 | — | 1 | — | — | 3 | 2 | — | 5 | 2 | 0 | 0 | 0 | 5 | 2 | 0 | 1 | 22 | 2 | 0 | 2 | 1 | 0 | 23 | 47 | — | 0 | 0 |
| 1977 | — | 0 | — | 0 | 0 | 0 | 0 | — | 0 | — | — | 7 | 7 | — | 5 | 2 | 0 | — | 0 | 8 | 2 | 0 | 3 | 34 | 1 | 1 | 0 | 0 | 0 | 8 | 43 | — | 0 | 0 |
| 1978 | 1 | — | — | 0 | 1 | 0 | 0 | — | 1 | 0 | — | 8 | 9 | 0 | 5 | 6 | 0 | 0 | — | 13 | 10 | — | 6 | 58 | 1 | 1 | 1 | 0 | 0 | 10 | 70 | 2 | 1 | 0 |
| 1979 | I-III | — | — | — | — | — | — | — | 0 | — | — | 1 | 1 | — | 3 | 0 | 0 | — | — | 1 | 4 | — | 0 | 10 | 0 | 0 | 0 | 0 | 0 | 1 | 12 | — | 0 | 0 |
| B | | | | | | | | | | | | | | | | | | | | | | | | | | | | | | | | | | |
| 1975 | 0 | 0 | 0 | 0 | 0 | 0 | 0 | — | 0 | — | — | 0 | 0 | 0 | 0 | 0 | — | 0 | 0 | 1 | 0 | 0 | 0 | 2 | 1 | 1 | 0 | 0 | 0 | 0 | 2 | 0 | 0 | 0 |
| 1976 | 0 | 0 | 0 | 0 | 0 | 0 | 0 | — | 0 | — | — | 0 | 0 | 0 | 0 | 0 | — | 0 | 0 | 0 | 0 | 0 | 0 | 1 | 1 | 2 | 0 | 0 | 0 | 0 | 4 | 0 | 0 | 0 |
| 1977 | 0 | 0 | 0 | 0 | 0 | 0 | 0 | — | 0 | — | — | 0 | 0 | 0 | 0 | 0 | — | 0 | 0 | 0 | 0 | 0 | 0 | 2 | 1 | 1 | 0 | 0 | 0 | 0 | 3 | 0 | 0 | 0 |
| 1978 | 0 | 0 | 0 | 0 | 0 | 0 | 0 | — | 0 | — | — | 0 | 0 | 0 | 0 | 0 | — | 0 | 0 | 0 | 0 | 0 | 0 | 1 | 1 | 1 | 1 | 0 | 0 | 3 | 4 | 0 | 0 | 0 |
| 1979 | I-III | 0 | 0 | 0 | 0 | — | — | — | 0 | — | — | 0 | 0 | 0 | 0 | 0 | — | — | 0 | 0 | 0 | 0 | — | 0 | 0 | 0 | 0 | 0 | 0 | 0 | 1 | 0 | 0 | 0 |

5.1

Continued

Seguito

Danmark

1000 t

| | 0 | 1 | 2 | 3 | 4 | 5 | 6 | 7 | 8 | 9 | 10 | 11 | 12 | 13 | 14 | 15 | 16 | 17 | 18 | 19 | 20 | 21 | 22 | 23 | 24 | 25 | 26 | 27 | 28 | 29 | 30 | 31 | 32 | 33 |
|--|-------|----|---|----|----|---|----|----|----|----|----|----|----|----|----|----|----|----|----|-----|-----|----|----|-----|----|----|----|----|----|-----|-----|----|----|----|
| Bezüge aus der EG | | | | | | | | | | | | | | | | | | | | | | | | | | | | | | | | | | |
| Receipts from the EC | | | | | | | | | | | | | | | | | | | | | | | | | | | | | | | | | | |
| Réceptions de la CE | | | | | | | | | | | | | | | | | | | | | | | | | | | | | | | | | | |
| Arrivi dalla CE | | | | | | | | | | | | | | | | | | | | | | | | | | | | | | | | | | |
| A | | | | | | | | | | | | | | | | | | | | | | | | | | | | | | | | | | |
| 1975 | 6 | 6 | — | 0 | 13 | 0 | 13 | — | 14 | 13 | 0 | 47 | 71 | 12 | 51 | 31 | 16 | 6 | 0 | 123 | 130 | 65 | 28 | 521 | 2 | 9 | 28 | 7 | 16 | 97 | 768 | — | 6 | 1 |
| 1976 | 2 | 13 | — | — | 15 | 0 | 0 | 0 | 7 | 10 | 0 | 66 | 74 | 11 | 73 | 34 | 22 | 5 | 0 | 128 | 187 | 91 | 58 | 766 | 3 | 14 | 46 | 7 | 21 | 122 | 962 | — | 5 | 2 |
| 1977 | 0 | 5 | — | 0 | 5 | 0 | 0 | 0 | 10 | 10 | 0 | 58 | 68 | 13 | 49 | 29 | 17 | 3 | 0 | 96 | 134 | 83 | 45 | 617 | 3 | 13 | 43 | 6 | 20 | 108 | 793 | — | 4 | 2 |
| 1978 | — | 2 | — | 0 | 2 | 0 | 0 | 0 | 10 | 9 | 0 | 60 | 73 | 12 | 87 | 28 | 21 | 6 | 0 | 108 | 141 | 78 | 75 | 689 | 2 | 18 | 41 | 6 | 22 | 119 | 878 | 0 | 4 | 3 |
| 1979 | I-III | 0 | 1 | — | 1 | 0 | 0 | 0 | 1 | 2 | 0 | 13 | 11 | 3 | 16 | 6 | 4 | 1 | — | 23 | 24 | 24 | 14 | 142 | 0 | 4 | 10 | 2 | 6 | 31 | 191 | — | 1 | 1 |
| B | | | | | | | | | | | | | | | | | | | | | | | | | | | | | | | | | | |
| 1975 | : | : | : | : | : | 0 | 0 | 0 | : | : | : | 2 | 4 | : | : | : | 0 | 0 | 0 | 1 | 5 | : | 0 | 12 | 2 | 9 | 5 | 1 | 4 | 13 | 35 | : | : | : |
| 1976 | : | : | : | : | : | 0 | 0 | 0 | : | : | : | 2 | 4 | : | : | : | 0 | 0 | 0 | 0 | 9 | : | 0 | 17 | 3 | 14 | 7 | 0 | 6 | 11 | 42 | : | : | : |
| 1977 | : | : | : | : | : | 0 | 0 | 0 | : | : | : | 3 | 4 | : | : | : | 0 | 0 | — | 1 | 8 | : | 0 | 16 | 3 | 13 | 9 | 1 | 5 | 7 | 38 | : | : | : |
| 1978 | : | : | : | : | : | 0 | 0 | 0 | : | : | : | 3 | 10 | : | : | : | 0 | 0 | — | 1 | 6 | : | 0 | 20 | 2 | 18 | 9 | 1 | 5 | 8 | 43 | : | : | : |
| 1979 | I-III | : | : | : | : | 0 | 0 | 0 | : | : | : | 0 | 2 | : | : | : | 0 | 0 | — | 0 | 2 | : | 0 | 4 | 0 | 4 | 2 | 1 | 2 | 2 | 11 | : | : | : |
| Einfuhr aus Drittländern | | | | | | | | | | | | | | | | | | | | | | | | | | | | | | | | | | |
| Imports from third countries | | | | | | | | | | | | | | | | | | | | | | | | | | | | | | | | | | |
| Importations en provenance des pays tiers | | | | | | | | | | | | | | | | | | | | | | | | | | | | | | | | | | |
| Importazioni provenienti dai paesi terzi | | | | | | | | | | | | | | | | | | | | | | | | | | | | | | | | | | |
| A | | | | | | | | | | | | | | | | | | | | | | | | | | | | | | | | | | |
| 1975 | 47 | 18 | — | 8 | 73 | 1 | 8 | 30 | 4 | 0 | 0 | 4 | 49 | — | 5 | 27 | 8 | 22 | 1 | 263 | 32 | 13 | 13 | 419 | 2 | 17 | 16 | 2 | 2 | 56 | 496 | 0 | 3 | 8 |
| 1976 | 6 | 15 | — | 8 | 29 | 0 | 0 | 13 | 24 | 0 | 0 | 15 | 73 | 0 | 18 | 40 | 7 | 15 | 0 | 169 | 67 | 14 | 27 | 472 | 2 | 20 | 21 | 1 | 5 | 78 | 576 | 0 | 3 | 9 |
| 1977 | 0 | 20 | — | 8 | 26 | 0 | 1 | 17 | 43 | 0 | 0 | 9 | 55 | 0 | 27 | 33 | 4 | 5 | 0 | 132 | 67 | 15 | 22 | 431 | 2 | 18 | 22 | 3 | 4 | 60 | 520 | — | 2 | 8 |
| 1978 | — | 17 | — | 10 | 27 | 0 | 1 | 7 | 15 | 0 | 0 | 13 | 55 | 0 | 21 | 18 | 5 | 4 | 0 | 70 | 72 | 20 | 20 | 323 | 2 | 19 | 27 | 3 | 5 | 78 | 428 | 0 | 2 | 11 |
| 1979 | I-III | 0 | 5 | — | 7 | 0 | 0 | 0 | 2 | 2 | 0 | 14 | 23 | 3 | 23 | 9 | 5 | 3 | 0 | 42 | 63 | 29 | 21 | 240 | 0 | 5 | 19 | 2 | 8 | 50 | 316 | — | 1 | 4 |
| B | | | | | | | | | | | | | | | | | | | | | | | | | | | | | | | | | | |
| 1975 | : | : | : | : | : | 0 | 0 | 0 | : | : | : | 0 | 11 | : | : | : | 0 | 0 | 0 | 2 | 5 | : | 0 | 19 | 2 | 17 | 3 | 1 | 2 | 11 | 36 | : | : | : |
| 1976 | : | : | : | : | : | 0 | 0 | 0 | : | : | : | 1 | 13 | : | : | : | 0 | 0 | 0 | 2 | 6 | : | 0 | 23 | 2 | 20 | 5 | 0 | 3 | 6 | 36 | : | : | : |
| 1977 | : | : | : | : | : | 0 | 0 | 0 | : | : | : | 1 | 12 | : | : | : | 0 | 0 | — | 2 | 5 | : | 0 | 20 | 2 | 18 | 6 | 0 | 3 | 6 | 35 | : | : | : |
| 1978 | : | : | : | : | : | 0 | 0 | — | : | : | : | 1 | 11 | : | : | : | 0 | 0 | — | 2 | 7 | : | 0 | 21 | 2 | 19 | 7 | 0 | 3 | 8 | 39 | : | : | : |
| 1979 | I-III | : | : | : | : | — | 0 | — | : | : | : | 0 | 3 | : | : | — | — | — | — | 0 | 2 | : | — | 6 | 0 | 5 | 2 | 0 | 1 | 2 | 9 | : | : | : |

Spaltenbezeichnungen: siehe Folie 1.
Column headings: see fold-out.En-tête des colonnes: voir dépliant.
Intestazioni delle colonne: vedere prospetto.

| | 0 | 1 | 2 | 3 | 4 | 5 | 6 | 7 | 8 | 9 | 10 | 11 | 12 | 13 | 14 | 15 | 16 | 17 | 18 | 19 | 20 | 21 | 22 | 23 | 24 | 25 | 26 | 27 | 28 | 29 | 30 | 31 | 32 | 33 | | | |
|-----------------------------------|-------|-----|-------|-------|-----------|-------------|-----------|----------|---------|-----------|--------|-----|-------|-------------|--------|-------|-------|--------|-------|-------|-------|-----|-----|-------|--------|-------|-----|-----|----|----|----|----|----|----|--|--|--|
| Lieferungen nach der EG | | | | | | | | | | | | | | | | | | | | | | | | | | | | | | | | | | | | | |
| Deliveries to the EC | | | | | | | | | | | | | | | | | | | | | | | | | | | | | | | | | | | | | |
| A | | | | | | | | | | | | | | | | | | | | | | | | | | | | | | | | | | | | | |
| 1975 | 308 | 467 | 2 195 | 970 | 251 1 124 | 717 2 721 | 122 | 12 1 399 | 2 855 | 105 1 358 | 699 | 696 | 121 | 96 2 832 | 3 505 | 538 | 670 | 19 820 | 238 | 774 | 789 | 161 | 433 | 2 315 | 23 520 | 108 | 126 | 190 | | | | | | | | | |
| 1976 | 420 | 455 | 2 199 | 1 076 | 112 1 212 | 1 351 3 612 | 105 | 9 1 691 | 3 104 | 123 1 764 | 755 | 783 | 111 | 116 2 758 | 4 429 | 739 | 1 001 | 23 780 | 309 | 1 143 | 1 039 | 177 | 573 | 2 119 | 27 608 | 142 | 114 | 296 | | | | | | | | | |
| 1977 | 390 | 361 | 1 185 | 937 | 68 1 214 | 823 3 689 | 96 | 11 1 600 | 2 950 | 84 1 457 | 834 | 723 | 99 | 113 2 324 | 4 126 | 756 | 945 | 21 891 | 285 | 1 165 | 1 050 | 149 | 551 | 2 021 | 25 662 | 129 | 80 | 243 | | | | | | | | | |
| 1978r | 391 | 328 | 1 197 | 917 | 69 1 228 | 854 4 004 | 128 | 18 1 775 | 2 886 | 113 1 756 | 844 | 776 | 98 | 93 2 511 | 4 111 | 641 | 1 095 | 23 000 | 297 | 1 322 | 1 135 | 157 | 583 | 2 072 | 26 948 | 186 | 97 | 227 | | | | | | | | | |
| 1979 | I-III | 131 | 106 | 0 54 | 292 | 38 334 | 253 1 197 | 49 | 5 477 | 696 | 31 461 | 187 | 214 | 21 | 26 674 | 1 128 | 174 | 302 | 6 267 | 87 | 348 | 307 | 48 | 164 | 585 | 7 349 | 51 | 25 | 63 | | | | | | | | |
| B | | | | | | | | | | | | | | | | | | | | | | | | | | | | | | | | | | | | | |
| 1975 | : | : | : | : | : | 34 119 | 29 | : | 241 336 | : | : | : | 17 3 | 48 87 79 | : | 20 | 1 012 | 238 | 774 | 146 | 52 | 113 | 215 | 1 538 | : | : | : | | | | | | | | | | |
| 1976 | : | : | : | : | : | 33 197 | 61 | : | 329 438 | : | : | : | 16 3 | 56 85 202 | : | 31 | 1 463 | 309 | 1 142 | 197 | 41 | 166 | 294 | 2 081 | : | : | : | | | | | | | | | | |
| 1977 | : | : | : | : | : | 29 263 | 44 | : | 259 457 | : | : | : | 16 3 | 55 119 134 | : | 31 | 1 450 | 285 | 1 165 | 210 | 40 | 148 | 135 | 1 982 | : | : | : | | | | | | | | | | |
| 1978r | : | : | : | : | : | 33 263 | 95 | : | 316 478 | : | : | : | 18 3 | 45 186 140 | : | 32 | 1 618 | 297 | 1 322 | 216 | 44 | 156 | 97 | 2 132 | : | : | : | | | | | | | | | | |
| 1979 | I-III | : | : | : | : | 10 73 | 32 | : | 102 117 | : | : | : | 3 1 | 12 36 39 | : | 10 | 435 | 87 | 348 | 66 | 13 | 42 | 31 | 577 | : | : | : | | | | | | | | | | |
| Livraisons vers la CE | | | | | | | | | | | | | | | | | | | | | | | | | | | | | | | | | | | | | |
| Consegne alla CE | | | | | | | | | | | | | | | | | | | | | | | | | | | | | | | | | | | | | |
| Ausfuhr nach Drittländern | | | | | | | | | | | | | | | | | | | | | | | | | | | | | | | | | | | | | |
| Exports to third countries | | | | | | | | | | | | | | | | | | | | | | | | | | | | | | | | | | | | | |
| A | | | | | | | | | | | | | | | | | | | | | | | | | | | | | | | | | | | | | |
| 1975 | 36 | 215 | 2 126 | 379 | 183 1 487 | 481 1 826 | 484 | 40 1 301 | 2 749 | 223 2 010 | 1 443 | 310 | 103 | 204 2 387 | 3 738 | 1 107 | 739 | 20 815 | 163 | 817 | 1 003 | 189 | 499 | 5 089 | 27 595 | 29 | 411 | 124 | | | | | | | | | |
| 1976 | 6 | 261 | 1 144 | 412 | 18 745 | 145 1 428 | 397 | 56 1 039 | 2 457 | 337 1 349 | 1 140 | 329 | 72 | 256 1 639 | 3 141 | 1 027 | 699 | 18 474 | 134 | 823 | 993 | 148 | 511 | 5 032 | 29 158 | 17 | 376 | 162 | | | | | | | | | |
| 1977 | 4 | 246 | 3 167 | 420 | 57 678 | 69 3 183 | 298 | 54 1 365 | 2 387 | 300 1 875 | 1 108 | 472 | 78 | 246 2 296 | 4 898 | 1 137 | 1 001 | 21 497 | 131 | 1 038 | 1 044 | 144 | 552 | 4 490 | 27 727 | 16 | 383 | 162 | | | | | | | | | |
| 1978r | 1 | 222 | 2 167 | 393 | 51 818 | 90 4 202 | 196 | 47 1 615 | 3 412 | 362 2 310 | 1 094 | 573 | 96 | 302 2 576 | 5 527 | 1 166 | 1 335 | 25 770 | 258 | 1 385 | 1 226 | 166 | 596 | 5 812 | 33 570 | 24 | 418 | 171 | | | | | | | | | |
| 1979 | I-III | 3 | 56 | 1 70 | 129 | 1 188 | 17 867 | 64 | 16 393 | 949 | 59 407 | 330 | 120 | 27 74 | 560 | 1 113 | 244 | 5 716 | 54 | 366 | 299 | 38 | 156 | 1 101 | 7 274 | 1 | 104 | 55 | | | | | | | | | |
| B | | | | | | | | | | | | | | | | | | | | | | | | | | | | | | | | | | | | | |
| 1975 | : | : | : | : | : | 5 117 | 12 | : | 135 327 | : | : | : | 23 2 | 157 93 69 | : | 39 | 979 | 163 | 817 | 245 | 42 | 169 | 461 | 1 896 | : | : | : | | | | | | | | | | |
| 1976 | : | : | : | : | : | 3 78 | 18 | : | 120 264 | : | : | : | 21 4 | 139 84 99 | : | 66 | 967 | 134 | 823 | 225 | 30 | 159 | 481 | 1 852 | : | : | : | | | | | | | | | | |
| 1977 | : | : | : | : | : | 5 88 | 71 | : | 138 376 | : | : | : | 24 10 | 181 104 115 | : | 58 | 1 189 | 131 | 1 038 | 261 | 38 | 187 | 266 | 1 920 | : | : | : | | | | | | | | | | |
| 1978r | : | : | : | : | : | 3 129 | 101 | : | 167 703 | : | : | : | 23 5 | 202 151 113 | : | 46 | 1 643 | 258 | 1 385 | 302 | 43 | 202 | 211 | 2 401 | : | : | : | | | | | | | | | | |
| 1979 | I-III | : | : | : | : | 0 30 | 32 | : | 37 172 | : | : | : | 6 2 | 54 42 31 | : | 11 | 419 | 54 | 366 | 74 | 12 | 60 | 50 | 612 | : | : | : | | | | | | | | | | |

5.2

Continued

Seguito

BR Deutschland

1 000 t

| | 0 | 1 | 2 | 3 | 4 | 5 | 6 | 7 | 8 | 9 | 10 | 11 | 12 | 13 | 14 | 15 | 16 | 17 | 18 | 19 | 20 | 21 | 22 | 23 | 24 | 25 | 26 | 27 | 28 | 29 | 30 | 31 | 32 | 33 | |
|---|-------|-----|----|----|-----|-----|-----|-----|-------|-----|----|-----|-----|-----|-----|-----|-----|----|-----|-------|-------|-----|-----|-------|-------|-----|-----|-----|-----|-------|--------|-------|-----|----|----|
| Lieferungen nach der EG | | | | | | | | | | | | | | | | | | | | | | | | | | | | | | | | | | | |
| Deliveries to the EC | | | | | | | | | | | | | | | | | | | | | | | | | | | | | | | | | | | |
| Livraisons vers la CE | | | | | | | | | | | | | | | | | | | | | | | | | | | | | | | | | | | |
| Consegne alla CE | | | | | | | | | | | | | | | | | | | | | | | | | | | | | | | | | | | |
| A | | | | | | | | | | | | | | | | | | | | | | | | | | | | | | | | | | | |
| 1975 | 266 | 281 | 1 | 26 | 574 | 51 | 283 | 138 | 731 | 90 | 6 | 292 | 694 | 40 | 305 | 148 | 142 | 80 | 22 | 1 070 | 524 | 120 | 161 | 4 888 | 50 | 309 | 311 | 56 | 136 | 1 051 | 6 443 | 40 | 26 | 32 | |
| 1976 | 343 | 251 | 1 | 32 | 628 | 30 | 301 | 408 | 823 | 43 | 6 | 409 | 663 | 45 | 337 | 133 | 179 | 76 | 20 | 738 | 659 | 137 | 269 | 5 325 | 50 | 437 | 405 | 52 | 170 | 836 | 6 798 | 46 | 27 | 68 | |
| 1977 | 370 | 162 | 0 | 33 | 565 | 26 | 350 | 363 | 676 | 29 | 6 | 435 | 544 | 27 | 302 | 126 | 166 | 70 | 24 | 630 | 545 | 131 | 277 | 4 673 | 52 | 413 | 408 | 50 | 160 | 866 | 6 156 | 37 | 27 | 37 | |
| 1978 | 364 | 193 | 1 | 34 | 592 | 19 | 313 | 409 | 696 | 33 | 14 | 400 | 545 | 47 | 313 | 140 | 183 | 67 | 23 | 684 | 623 | 106 | 247 | 4 761 | 80 | 490 | 428 | 52 | 154 | 797 | 6 192 | 48 | 29 | 29 | |
| 1979 | I-III | 109 | 50 | 0 | 10 | 169 | 6 | 90 | 98 | 140 | 21 | 4 | 110 | 154 | 6 | 79 | 37 | 37 | 15 | 6 | 155 | 137 | 23 | 56 | 1 173 | 27 | 117 | 110 | 13 | 40 | 191 | 1 526 | 15 | 6 | 6 |
| B | | | | | | | | | | | | | | | | | | | | | | | | | | | | | | | | | | | |
| 1975 | : | : | : | : | : | 15 | 47 | 21 | : | : | 45 | 153 | : | : | : | 7 | 2 | 10 | 33 | 25 | : | 1 | 359 | 60 | 303 | 68 | 26 | 32 | 21 | 508 | : | : | : | : | |
| 1976 | : | : | : | : | : | 18 | 57 | 57 | : | : | 80 | 186 | : | : | : | 6 | 2 | 11 | 36 | 03 | : | 3 | 487 | 50 | 437 | 87 | 22 | 49 | 19 | 664 | : | : | : | : | |
| 1977 | : | : | : | : | : | 14 | 58 | 38 | : | : | 81 | 149 | : | : | : | 5 | 2 | 12 | 71 | 62 | : | 2 | 465 | 52 | 413 | 82 | 22 | 43 | 18 | 630 | : | : | : | : | |
| 1978 | : | : | : | : | : | 15 | 48 | 46 | : | : | 83 | 168 | : | : | : | 6 | 2 | 12 | 131 | 56 | : | 2 | 570 | 80 | 490 | 85 | 24 | 45 | 18 | 741 | : | : | : | : | |
| 1979 | I-III | : | : | : | : | 5 | 11 | 17 | : | : | 30 | 43 | : | : | : | 1 | 0 | 3 | 19 | 14 | : | 0 | 144 | 27 | 117 | 25 | 7 | 12 | 4 | 191 | : | : | : | : | |
| Ausfuhr nach Drittländern | | | | | | | | | | | | | | | | | | | | | | | | | | | | | | | | | | | |
| Exports to third countries | | | | | | | | | | | | | | | | | | | | | | | | | | | | | | | | | | | |
| Exportations vers les pays tiers | | | | | | | | | | | | | | | | | | | | | | | | | | | | | | | | | | | |
| Espostazioni verso i paesi terzi | | | | | | | | | | | | | | | | | | | | | | | | | | | | | | | | | | | |
| A | | | | | | | | | | | | | | | | | | | | | | | | | | | | | | | | | | | |
| 1975 | 33 | 183 | 1 | 8 | 226 | 25 | 219 | 221 | 563 | 108 | 5 | 398 | 637 | 54 | 649 | 274 | 137 | 70 | 58 | 930 | 1 593 | 325 | 263 | 6 151 | 30 | 289 | 505 | 50 | 150 | 2 439 | 9 750 | 4 | 126 | 35 | |
| 1976 | 3 | 223 | 0 | 8 | 232 | 1 | 220 | 83 | 297 | 82 | 11 | 350 | 515 | 120 | 398 | 190 | 147 | 55 | 67 | 680 | 1 388 | 321 | 331 | 5 295 | 20 | 239 | 579 | 53 | 115 | 2 214 | 8 216 | 4 | 115 | 48 | |
| 1977 | 1 | 171 | 0 | 30 | 202 | 2 | 210 | 18 | 942 | 54 | 7 | 361 | 326 | 87 | 601 | 173 | 202 | 67 | 64 | 823 | 2 081 | 296 | 396 | 6 710 | 24 | 319 | 565 | 61 | 127 | 1 753 | 8 217 | 6 | 151 | 54 | |
| 1978 | 1 | 179 | 2 | 9 | 191 | 1 | 362 | 54 | 1 442 | 59 | 9 | 428 | 485 | 124 | 736 | 192 | 251 | 86 | 106 | 978 | 2 491 | 356 | 505 | 8 665 | 35 | 462 | 633 | 68 | 128 | 2 710 | 12 201 | 7 | 156 | 49 | |
| 1979 | I-III | 0 | 49 | — | 19 | 68 | 0 | 78 | 6 | 291 | 14 | 2 | 104 | 152 | 16 | 96 | 75 | 63 | 25 | 27 | 239 | 478 | 59 | 108 | 1 832 | 6 | 143 | 151 | 17 | 42 | 529 | 2 556 | 1 | 36 | 13 |
| B | | | | | | | | | | | | | | | | | | | | | | | | | | | | | | | | | | | |
| 1975 | : | : | : | : | : | 2 | 33 | 7 | : | : | 37 | 124 | : | : | : | 11 | 2 | 33 | 41 | 28 | : | 2 | 319 | 30 | 289 | 111 | 25 | 50 | 86 | 591 | : | : | : | : | |
| 1976 | : | : | : | : | : | 0 | 19 | 13 | : | : | 29 | 67 | : | : | : | 9 | 1 | 33 | 50 | 36 | : | 2 | 260 | 20 | 239 | 87 | 21 | 41 | 82 | 491 | : | : | : | : | |
| 1977 | : | : | : | : | : | 2 | 15 | 47 | : | : | 46 | 71 | : | : | : | 6 | 8 | 28 | 59 | 58 | : | 3 | 343 | 24 | 319 | 112 | 29 | 50 | 56 | 590 | : | : | : | : | |
| 1978 | : | : | : | : | : | 1 | 24 | 53 | : | : | 53 | 177 | : | : | : | 10 | 4 | 31 | 88 | 54 | : | 3 | 496 | 35 | 462 | 123 | 31 | 56 | 88 | 796 | : | : | : | : | |
| 1979 | I-III | : | : | : | : | 0 | 7 | 15 | : | : | 9 | 63 | : | : | : | 2 | 1 | 9 | 28 | 13 | : | 0 | 149 | 6 | 143 | 32 | 9 | 19 | 16 | 224 | : | : | : | : | |

Spaltenbezeichnungen : siehe Falzblatt.
Column headings : see fold-out.

En-tête des colonnes : voir dépliant.
Intestazioni delle colonne : vedere prospetto.

1000 t

| | 0 | 1 | 2 | 3 | 4 | 5 | 6 | 7 | 8 | 9 | 10 | 11 | 12 | 13 | 14 | 15 | 16 | 17 | 18 | 19 | 20 | 21 | 22 | 23 | 24 | 25 | 26 | 27 | 28 | 29 | 30 | 31 | 32 | 33 | |
|---|-------|-----|----|-----|-----|----|-----|----|-------|-----|----|-----|-----|-----|-----|----|-----|----|----|-----|-------|-----|-----|-------|-------|-----|-----|----|-----|-----|-------|-------|-----|-----|----|
| Lieferungen nach der EG | | | | | | | | | | | | | | | | | | | | | | | | | | | | | | | | | | | |
| <i>Deliveries to the EC</i> | | | | | | | | | | | | | | | | | | | | | | | | | | | | | | | | | | | |
| A | | | | | | | | | | | | | | | | | | | | | | | | | | | | | | | | | | | |
| 1975 | 34 | 161 | 1 | 141 | 337 | 58 | 237 | 25 | 519 | 36 | 4 | 513 | 352 | 18 | 187 | 43 | 156 | 26 | 31 | 286 | 707 | 114 | 85 | 3 406 | 71 | 187 | 135 | 39 | 46 | 322 | 3 947 | 37 | 77 | 122 | |
| 1976 | 73 | 137 | 0 | 132 | 343 | 46 | 212 | 20 | 671 | 37 | 1 | 576 | 346 | 27 | 216 | 34 | 149 | 15 | 32 | 209 | 1 067 | 174 | 148 | 3 978 | 80 | 245 | 165 | 40 | 72 | 300 | 4 555 | 43 | 66 | 173 | |
| 1977 | 20 | 123 | 0 | 117 | 260 | 22 | 160 | 12 | 909 | 45 | 1 | 396 | 347 | 18 | 152 | 26 | 186 | 4 | 29 | 182 | 989 | 172 | 158 | 3 888 | 84 | 309 | 194 | 43 | 76 | 263 | 4 454 | 36 | 51 | 144 | |
| 1978 | 27 | 72 | 0 | 138 | 237 | 17 | 165 | 19 | 774 | 69 | 2 | 540 | 281 | 26 | 228 | 25 | 173 | 5 | 28 | 203 | 939 | 142 | 210 | 3 851 | 101 | 327 | 217 | 41 | 82 | 327 | 4 517 | 64 | 50 | 138 | |
| 1979 | I-III | 22 | 31 | 0 | 37 | 90 | 5 | 40 | 2 | 274 | 24 | 0 | 151 | 86 | 14 | 40 | 9 | 50 | 1 | 8 | 60 | 248 | 40 | 63 | 1 115 | 30 | 94 | 67 | 10 | 22 | 107 | 1 321 | 17 | 15 | 42 |
| B | | | | | | | | | | | | | | | | | | | | | | | | | | | | | | | | | | | |
| 1975 | : | : | : | : | : | 4 | 24 | 3 | : | : | : | 72 | 79 | : | : | : | 2 | 0 | 20 | 27 | 11 | : | 15 | 257 | 71 | 187 | 31 | 5 | 12 | 11 | 316 | : | : | : | |
| 1976 | : | : | : | : | : | 1 | 58 | 2 | : | : | : | 94 | 81 | : | : | : | 1 | 1 | 19 | 26 | 21 | : | 21 | 326 | 80 | 245 | 39 | 4 | 20 | 15 | 403 | : | : | : | |
| 1977 | : | : | : | : | : | 6 | 74 | 1 | : | : | : | 109 | 116 | : | : | : | 1 | 0 | 18 | 22 | 20 | : | 25 | 393 | 84 | 309 | 46 | 4 | 17 | 15 | 475 | : | : | : | |
| 1978 | : | : | : | : | : | 13 | 95 | 5 | : | : | : | 117 | 108 | : | : | : | 0 | 0 | 18 | 22 | 19 | : | 27 | 428 | 101 | 327 | 48 | 4 | 18 | 20 | 518 | : | : | : | |
| 1979 | I-III | : | : | : | : | 3 | 27 | 3 | : | : | : | 36 | 30 | : | : | : | 0 | 0 | 4 | 5 | 7 | : | 9 | 125 | 30 | 94 | 15 | 1 | 5 | 5 | 151 | : | : | : | |
| Livraisons vers la CE | | | | | | | | | | | | | | | | | | | | | | | | | | | | | | | | | | | |
| <i>Consegna alla CE</i> | | | | | | | | | | | | | | | | | | | | | | | | | | | | | | | | | | | |
| Ausfuhr nach Drittländern | | | | | | | | | | | | | | | | | | | | | | | | | | | | | | | | | | | |
| <i>Exports to third countries</i> | | | | | | | | | | | | | | | | | | | | | | | | | | | | | | | | | | | |
| A | | | | | | | | | | | | | | | | | | | | | | | | | | | | | | | | | | | |
| 1975 | 1 | 24 | 0 | 105 | 130 | 25 | 230 | 28 | 279 | 192 | 25 | 522 | 489 | 70 | 342 | 97 | 45 | 24 | 38 | 265 | 605 | 290 | 180 | 3 755 | 25 | 177 | 118 | 32 | 67 | 626 | 4 601 | 4 | 193 | 61 | |
| 1976 | 1 | 16 | 0 | 104 | 121 | 2 | 106 | 40 | 316 | 195 | 25 | 380 | 382 | 83 | 174 | 65 | 60 | 12 | 53 | 131 | 497 | 266 | 248 | 3 020 | 19 | 224 | 120 | 33 | 82 | 753 | 4 010 | 1 | 193 | 75 | |
| 1977 | 1 | 46 | 3 | 124 | 176 | 1 | 97 | 33 | 996 | 149 | 14 | 509 | 476 | 80 | 297 | 48 | 83 | 5 | 44 | 315 | 851 | 333 | 288 | 4 618 | 21 | 270 | 137 | 30 | 97 | 791 | 5 671 | 1 | 181 | 72 | |
| 1978 | 0 | 29 | 0 | 151 | 180 | 1 | 52 | 7 | 1 330 | 62 | 13 | 633 | 546 | 87 | 290 | 42 | 100 | 2 | 49 | 283 | 1 100 | 372 | 371 | 5 338 | 22 | 381 | 138 | 25 | 114 | 793 | 6 409 | 3 | 206 | 74 | |
| 1979 | I-III | 3 | 5 | 1 | 50 | 57 | 0 | 14 | 1 | 282 | 29 | 2 | 169 | 132 | 18 | 64 | 22 | 19 | 1 | 17 | 56 | 215 | 84 | 96 | 1 221 | 7 | 112 | 35 | 6 | 30 | 150 | 1 440 | 0 | 57 | 24 |
| B | | | | | | | | | | | | | | | | | | | | | | | | | | | | | | | | | | | |
| 1975 | : | : | : | : | : | 0 | 10 | 1 | : | : | : | 17 | 68 | : | : | : | 2 | 0 | 36 | 24 | 11 | : | 35 | 202 | 25 | 177 | 41 | 5 | 17 | 18 | 283 | : | : | : | |
| 1976 | : | : | : | : | : | 1 | 6 | 2 | : | : | : | 14 | 67 | : | : | : | 2 | 4 | 51 | 21 | 14 | : | 62 | 243 | 19 | 224 | 46 | 3 | 22 | 19 | 336 | : | : | : | |
| 1977 | : | : | : | : | : | 0 | 11 | 15 | : | : | : | 22 | 100 | : | : | : | 2 | 2 | 42 | 23 | 22 | : | 53 | 291 | 21 | 270 | 56 | 4 | 25 | 19 | 394 | : | : | : | |
| 1978 | : | : | : | : | : | 1 | 10 | 28 | : | : | : | 24 | 194 | : | : | : | 2 | 1 | 48 | 33 | 20 | : | 42 | 404 | 22 | 381 | 56 | 2 | 24 | 16 | 501 | : | : | : | |
| 1979 | I-III | : | : | : | : | 0 | 4 | 11 | : | : | : | 8 | 56 | : | : | : | 0 | 1 | 17 | 7 | 5 | : | 9 | 119 | 7 | 112 | 15 | 1 | 6 | 3 | 144 | : | : | : | |
| Ausfuhr nach Drittländern | | | | | | | | | | | | | | | | | | | | | | | | | | | | | | | | | | | |
| <i>Esportazioni verso i paesi terzi</i> | | | | | | | | | | | | | | | | | | | | | | | | | | | | | | | | | | | |

5.2

Continued

Seguito

Italia

1000 t

| | 0 | 1 | 2 | 3 | 4 | 5 | 6 | 7 | 8 | 9 | 10 | 11 | 12 | 13 | 14 | 15 | 16 | 17 | 18 | 19 | 20 | 21 | 22 | 23 | 24 | 25 | 26 | 27 | 28 | 29 | 30 | 31 | 32 | 33 | |
|-----------------------------------|-------|---|---|---|---|----|-----|-----|-----|----|----|-----|-------|-----|-----|-----|----|----|----|-----|-----|----|-----|-------|-----|-----|-----|----|----|-------|-------|-------|----|----|---|
| Lieferungen nach der EG | | | | | | | | | | | | | | | | | | | | | | | | | | | | | | | | | | | |
| Deliveries to the EC | | | | | | | | | | | | | | | | | | | | | | | | | | | | | | | | | | | |
| A | | | | | | | | | | | | | | | | | | | | | | | | | | | | | | | | | | | |
| 1975 | — | 0 | 0 | — | 0 | 11 | 12 | 0 | 65 | 0 | 0 | 13 | 549 | 0 | 54 | 97 | 4 | 1 | 9 | 110 | 212 | 2 | 9 | 1 150 | 9 | 53 | 44 | 13 | 10 | 349 | 1 566 | 0 | 1 | 17 | |
| 1976 | — | 0 | 0 | — | 0 | 13 | 10 | 10 | 241 | 0 | — | 29 | 746 | 0 | 53 | 182 | 7 | 2 | 12 | 120 | 347 | 8 | 9 | 1 778 | 35 | 106 | 66 | 21 | 19 | 376 | 2 260 | 0 | 1 | 20 | |
| 1977 | — | 0 | — | — | 0 | 0 | 14 | 0 | 192 | 0 | 2 | 38 | 950 | 0 | 35 | 330 | 7 | 8 | 9 | 105 | 314 | 6 | 14 | 2 084 | 41 | 72 | 82 | 24 | 21 | 362 | 2 573 | — | 2 | 18 | |
| 1978 | — | 3 | — | — | 3 | 0 | 36 | 1 | 198 | 3 | 0 | 146 | 1 019 | 0 | 205 | 350 | 10 | 9 | 4 | 136 | 321 | 7 | 17 | 2 462 | 36 | 102 | 101 | 38 | 36 | 396 | 3 033 | — | 3 | 23 | |
| 1979 | I-III | — | 3 | — | 0 | 3 | 0 | 10 | — | 48 | 0 | — | 22 | 225 | — | 62 | 62 | 1 | 0 | 0 | 21 | 96 | 2 | 4 | 552 | 7 | 27 | 30 | 10 | 10 | 103 | 699 | — | 1 | 9 |
| B | | | | | | | | | | | | | | | | | | | | | | | | | | | | | | | | | | | |
| 1975 | — | — | — | — | — | 0 | 4 | 0 | — | — | — | 5 | 26 | — | — | — | 0 | 0 | 4 | 10 | 16 | — | 0 | 67 | 2 | 58 | 9 | 5 | 5 | 44 | 130 | — | — | — | |
| 1976 | — | — | — | — | — | 0 | 5 | 0 | — | — | — | 8 | 48 | — | — | — | 0 | 0 | 4 | 8 | 81 | — | 0 | 136 | 30 | 106 | 23 | 3 | 5 | 32 | 199 | — | — | — | |
| 1977 | — | — | — | — | — | 0 | 9 | 0 | — | — | — | 9 | 54 | — | — | — | 1 | 0 | 4 | 10 | 24 | — | 0 | 113 | 41 | 72 | 32 | 3 | 5 | 29 | 183 | — | — | — | |
| 1978 | — | — | — | — | — | 0 | 17 | 0 | — | — | — | 14 | 90 | — | — | — | 3 | 0 | 3 | 10 | 31 | — | 0 | 138 | 36 | 102 | 42 | 7 | 7 | 36 | 229 | — | — | — | |
| 1979 | I-III | — | — | — | — | 0 | 6 | 0 | — | — | — | 3 | 15 | — | — | — | 0 | 0 | 0 | 3 | 6 | — | 0 | 34 | 7 | 27 | 14 | 2 | 2 | 12 | 60 | — | — | — | |
| Ausfuhr nach Drittländern | | | | | | | | | | | | | | | | | | | | | | | | | | | | | | | | | | | |
| Exports to third countries | | | | | | | | | | | | | | | | | | | | | | | | | | | | | | | | | | | |
| A | | | | | | | | | | | | | | | | | | | | | | | | | | | | | | | | | | | |
| 1975 | — | 1 | 0 | 2 | 3 | 80 | 122 | 111 | 526 | 25 | 0 | 61 | 793 | 0 | 132 | 190 | 24 | 0 | 54 | 491 | 383 | 35 | 73 | 3 100 | 37 | 86 | 91 | 38 | 31 | 1 438 | 4 634 | 0 | 9 | 0 | |
| 1976 | — | 0 | 0 | — | 0 | 1 | 85 | 5 | 437 | 24 | 0 | 35 | 812 | 0 | 48 | 131 | 10 | 1 | 60 | 256 | 183 | 44 | 74 | 2 206 | 24 | 83 | 73 | 24 | 34 | 1 407 | 3 794 | 0 | 7 | 13 | |
| 1977 | — | 1 | 0 | 0 | 1 | 2 | 37 | 0 | 654 | 26 | 0 | 24 | 773 | 0 | 71 | 149 | 19 | 1 | 56 | 302 | 401 | 33 | 64 | 2 623 | 19 | 89 | 82 | 72 | 42 | 1 380 | 4 148 | 0 | 6 | 5 | |
| 1978 | — | 2 | 0 | 0 | 2 | 0 | 83 | 14 | 642 | 14 | 1 | 40 | 1 477 | 0 | 106 | 247 | 35 | 2 | 70 | 289 | 367 | 43 | 128 | 3 558 | 122 | 135 | 146 | 35 | 44 | 1 426 | 5 288 | 1 | 6 | 8 | |
| 1979 | I-III | — | 1 | — | 1 | 1 | 0 | 28 | — | 76 | 4 | 1 | 8 | 445 | — | 12 | 44 | 1 | 0 | 15 | 90 | 57 | 6 | 13 | 760 | 21 | 48 | 44 | 8 | 11 | 273 | 1 096 | 0 | 2 | 5 |
| B | | | | | | | | | | | | | | | | | | | | | | | | | | | | | | | | | | | |
| 1975 | — | — | — | — | — | 0 | 16 | 3 | — | — | — | 9 | 27 | — | — | — | 0 | 0 | 41 | 18 | 9 | — | 0 | 123 | 37 | 86 | 24 | 2 | 6 | 40 | 194 | — | — | — | |
| 1976 | — | — | — | — | — | 0 | 9 | 2 | — | — | — | 7 | 29 | — | — | — | 0 | — | 46 | 4 | 10 | — | 0 | 108 | 24 | 83 | 21 | 2 | 6 | 38 | 174 | — | — | — | |
| 1977 | — | — | — | — | — | 0 | 4 | 9 | — | — | — | 4 | 24 | — | — | — | 0 | 0 | 47 | 10 | 8 | — | 0 | 108 | 19 | 89 | 22 | 2 | 5 | 33 | 189 | — | — | — | |
| 1978 | — | — | — | — | — | 0 | 5 | 15 | — | — | — | 7 | 141 | — | — | — | 1 | 0 | 56 | 16 | 16 | — | 0 | 257 | 122 | 135 | 35 | 4 | 10 | 60 | 109 | — | — | — | |
| 1979 | I-III | — | — | — | — | 0 | 1 | 4 | — | — | — | 1 | 38 | — | — | — | 0 | 0 | 15 | 3 | 7 | — | 1 | 69 | 21 | 48 | 11 | 1 | 4 | 15 | 100 | — | — | — | |

Spaltenbezeichnungen: siehe Falzblatt.
Column headings: see fold-out.En-tête des colonnes: voir dépliant.
Intestazioni delle colonne: vedere prospetto.

Nederland

1000 t

| | 0 | 1 | 2 | 3 | 4 | 5 | 6 | 7 | 8 | 9 | 10 | 11 | 12 | 13 | 14 | 15 | 16 | 17 | 18 | 19 | 20 | 21 | 22 | 23 | 24 | 25 | 26 | 27 | 28 | 29 | 30 | 31 | 32 | 33 |
|---|---|---|---|---|---|----|-----|-----|-----|---|----|-----|-----|----|----|----|----|----|----|-----|-----|-----|----|-------|----|----|----|----|----|-----|-------|----|----|----|
| Lieferungen nach der EG | | | | | | | | | | | | | | | | | | | | | | | | | | | | | | | | | | |
| <i>Deliveries to the EC</i> | | | | | | | | | | | | | | | | | | | | | | | | | | | | | | | | | | |
| Livraisons vers la CE | | | | | | | | | | | | | | | | | | | | | | | | | | | | | | | | | | |
| <i>Consegne alla CE</i> | | | | | | | | | | | | | | | | | | | | | | | | | | | | | | | | | | |
| A | | | | | | | | | | | | | | | | | | | | | | | | | | | | | | | | | | |
| 1975 | 3 | 5 | 0 | 0 | 8 | 19 | 58 | 469 | 963 | 1 | 1 | 136 | 184 | 3 | 19 | 13 | 39 | 1 | 1 | 162 | 614 | 138 | 31 | 2 356 | 64 | 30 | 51 | 3 | 22 | 212 | 2 729 | 10 | 2 | 5 |
| 1976 | — | — | 0 | — | 2 | 17 | 11 | 629 | 752 | 1 | 1 | 175 | 100 | 1 | 27 | 11 | 59 | 1 | 1 | 205 | 617 | 191 | 43 | 2 601 | 85 | 34 | 52 | 9 | 29 | 251 | 3 242 | 23 | 2 | 13 |
| 1977 | 0 | 0 | — | — | 3 | 8 | 22 | 426 | 564 | 1 | 0 | 149 | 150 | 3 | 32 | 11 | 58 | 1 | 0 | 142 | 607 | 201 | 53 | 2 427 | 65 | 28 | 46 | 2 | 26 | 214 | 2 716 | 25 | 2 | 14 |
| 1978 | 0 | 2 | 0 | 1 | 3 | 25 | 41 | 345 | 641 | 0 | 1 | 134 | 117 | 3 | 40 | 10 | 64 | 1 | 0 | 152 | 547 | 177 | 45 | 2 344 | 36 | 35 | 50 | 2 | 28 | 231 | 2 657 | 28 | 2 | 13 |
| 1979 I-III | — | 3 | — | 0 | 3 | 25 | 18 | 133 | 213 | 0 | 0 | 43 | 32 | 0 | 8 | 3 | 13 | 0 | 0 | 42 | 153 | 52 | 12 | 748 | 12 | 8 | 13 | 1 | 8 | 81 | 827 | 7 | 0 | 2 |
| B | | | | | | | | | | | | | | | | | | | | | | | | | | | | | | | | | | |
| 1975 | : | : | : | : | : | 12 | 0 | 0 | : | : | 75 | 3 | : | : | : | 0 | 0 | 0 | 0 | 1 | 3 | : | 0 | 94 | 64 | 30 | 3 | 1 | 2 | 4 | 104 | : | : | : |
| 1976 | : | : | : | : | : | 9 | — | 0 | : | : | 99 | 4 | : | : | : | 0 | 0 | 0 | 0 | 2 | 4 | : | 0 | 119 | 85 | 34 | 2 | 0 | 4 | 2 | 129 | : | : | : |
| 1977 | : | : | : | : | : | 5 | 0 | 0 | : | : | 81 | 3 | : | : | : | 0 | 0 | 0 | 0 | 1 | 3 | : | 0 | 93 | 65 | 29 | 3 | 1 | 1 | 3 | 101 | : | : | : |
| 1978 | : | : | : | : | : | 1 | 1 | 0 | : | : | 58 | 4 | : | : | : | 0 | 0 | 0 | 0 | 2 | 5 | : | 0 | 71 | 36 | 35 | 4 | 1 | 2 | 3 | 89 | : | : | : |
| 1979 I-III | : | : | : | : | : | 0 | 0 | 0 | : | : | 17 | 1 | : | : | : | 0 | 0 | 0 | 0 | 0 | 1 | 0 | 0 | 20 | 12 | 8 | 1 | 0 | 1 | 1 | 22 | : | : | : |
| Ausfuhr nach Drittländern | | | | | | | | | | | | | | | | | | | | | | | | | | | | | | | | | | |
| <i>Exports to third countries</i> | | | | | | | | | | | | | | | | | | | | | | | | | | | | | | | | | | |
| Exportations vers les pays tiers | | | | | | | | | | | | | | | | | | | | | | | | | | | | | | | | | | |
| <i>Esportazioni verso i paesi terzi</i> | | | | | | | | | | | | | | | | | | | | | | | | | | | | | | | | | | |
| A | | | | | | | | | | | | | | | | | | | | | | | | | | | | | | | | | | |
| 1975 | 0 | — | — | — | 0 | 41 | 57 | 34 | 350 | 2 | 0 | 82 | 50 | 2 | 14 | 7 | 6 | 0 | 0 | 70 | 283 | 152 | 12 | 1 163 | 38 | 11 | 16 | 3 | 7 | 99 | 1 288 | 13 | 1 | 0 |
| 1976 | — | — | — | — | 0 | 12 | 1 | 8 | 316 | 1 | 0 | 69 | 46 | 22 | 14 | 8 | 7 | 0 | 0 | 58 | 332 | 121 | 18 | 1 027 | 29 | 10 | 15 | 3 | 7 | 134 | 1 195 | 6 | 1 | 0 |
| 1977 | — | 0 | — | — | 0 | 39 | — | 3 | 476 | 0 | 0 | 64 | 39 | 0 | 11 | 5 | 8 | 0 | 0 | 61 | 381 | 137 | 14 | 1 231 | 28 | 10 | 25 | 3 | 10 | 119 | 1 388 | 2 | 0 | 0 |
| 1978 | — | — | — | — | — | 46 | 133 | — | 477 | 1 | 0 | 61 | 146 | 3 | 6 | 5 | 20 | 3 | 0 | 43 | 468 | 137 | 29 | 1 579 | 33 | 8 | 18 | 4 | 9 | 318 | 1 928 | 5 | 0 | 0 |
| 1979 I-III | — | — | — | — | — | — | 23 | — | 126 | 0 | — | 20 | 32 | 0 | 2 | 1 | 7 | 0 | — | 32 | 118 | 27 | 3 | 391 | 11 | 2 | 7 | 0 | 2 | 53 | 440 | 0 | 0 | 0 |
| B | | | | | | | | | | | | | | | | | | | | | | | | | | | | | | | | | | |
| 1975 | : | : | : | : | : | 1 | — | — | : | : | 44 | 3 | : | : | : | 0 | 0 | 0 | 0 | 0 | 0 | : | 0 | 49 | 36 | 11 | 0 | 0 | 2 | 1 | 52 | : | : | : |
| 1976 | : | : | : | : | : | 1 | — | — | : | : | 23 | 3 | : | : | : | 0 | — | 0 | 0 | 0 | 0 | : | 0 | 39 | 29 | 10 | 1 | 0 | 1 | 2 | 42 | : | : | : |
| 1977 | : | : | : | : | : | 3 | — | — | : | : | 34 | 1 | : | : | : | 0 | 0 | 0 | 0 | 1 | 1 | : | 0 | 38 | 28 | 10 | 0 | 0 | 1 | 1 | 41 | : | : | : |
| 1978 | : | : | : | : | : | 0 | — | — | : | : | 40 | 1 | : | : | : | 0 | 0 | — | 0 | 0 | 0 | : | 0 | 42 | 33 | 8 | 1 | 0 | 2 | 2 | 46 | : | : | : |
| 1979 I-III | : | : | : | : | : | — | — | — | : | : | 13 | 0 | : | : | : | 0 | 0 | — | 0 | 0 | 0 | : | — | 13 | 11 | 2 | 0 | 0 | 1 | 0 | 15 | : | : | : |

5.2

Continued

Seguito

UEBL / BLEU

1 000 t

| | 0 | 1 | 2 | 3 | 4 | 5 | 6 | 7 | 8 | 9 | 10 | 11 | 12 | 13 | 14 | 15 | 16 | 17 | 18 | 19 | 20 | 21 | 22 | 23 | 24 | 25 | 26 | 27 | 28 | 29 | 30 | 31 | 32 | 33 | |
|-----------------------------------|-------|----|----|----|----|-----|-----|-----|-------|-----|----|-----|-----|-----|-------|-----|-----|-----|----|-------|-------|-----|-----|-------|-------|-----|-----|----|-----|-----|-------|-------|----|----|----|
| Lieferungen der EG | | | | | | | | | | | | | | | | | | | | | | | | | | | | | | | | | | | |
| Deliveries to the EC | | | | | | | | | | | | | | | | | | | | | | | | | | | | | | | | | | | |
| A | | | | | | | | | | | | | | | | | | | | | | | | | | | | | | | | | | | |
| 1975 | 1 | 10 | 1 | 27 | 39 | 111 | 466 | 85 | 883 | 37 | 0 | 380 | 934 | 44 | 791 | 319 | 347 | 13 | 23 | 1 125 | 1 404 | 121 | 356 | 7 438 | 20 | 70 | 212 | 14 | 203 | 157 | 8 024 | 6 | 4 | 8 | |
| 1976 | 1 | 32 | 0 | 32 | 65 | 14 | 519 | 281 | 1 123 | 19 | 0 | 458 | 963 | 44 | 1 128 | 317 | 374 | 17 | 35 | 1 251 | 1 676 | 174 | 497 | 8 689 | 37 | 121 | 288 | 40 | 264 | 200 | 9 680 | 7 | 3 | 15 | |
| 1977 | 0 | 56 | 0 | 32 | 89 | 11 | 479 | 22 | 1 324 | 17 | 0 | 404 | 652 | 31 | 889 | 261 | 315 | 15 | 42 | 1 023 | 1 570 | 181 | 438 | 7 657 | 27 | 111 | 264 | 13 | 248 | 181 | 8 363 | 15 | 2 | 26 | |
| 1978 | 0 | 37 | 0 | 21 | 58 | 6 | 503 | 81 | 1 782 | 17 | 0 | 424 | 577 | 36 | 923 | 274 | 334 | 16 | 20 | 968 | 1 597 | 159 | 474 | 8 200 | 22 | 134 | 286 | 10 | 262 | 177 | 8 935 | 28 | 2 | 18 | |
| 1979 | I-III | — | 13 | — | 7 | 20 | 2 | 137 | 22 | 492 | 4 | 0 | 119 | 125 | 10 | 264 | 70 | 109 | 3 | 9 | 293 | 477 | 44 | 143 | 2 324 | 6 | 48 | 74 | 3 | 73 | 64 | 2 535 | 7 | 0 | 3 |
| B | | | | | | | | | | | | | | | | | | | | | | | | | | | | | | | | | | | |
| 1975 | : | : | : | : | : | 2 | 3 | 4 | : | : | 19 | 13 | : | : | : | 5 | 0 | 10 | 12 | 19 | : | 3 | 90 | 20 | 70 | 21 | 10 | 56 | 20 | 197 | : | : | : | | |
| 1976 | : | : | : | : | : | 3 | 3 | 2 | : | : | 42 | 12 | : | : | : | 5 | 0 | 17 | 11 | 57 | : | 7 | 158 | 37 | 121 | 27 | 10 | 81 | 20 | 295 | : | : | : | | |
| 1977 | : | : | : | : | : | 3 | 34 | 5 | : | : | 25 | 11 | : | : | : | 4 | 0 | 18 | 8 | 29 | : | 3 | 139 | 27 | 111 | 28 | 6 | 76 | 11 | 260 | : | : | : | | |
| 1978 | : | : | : | : | : | 2 | 20 | 44 | : | : | 20 | 13 | : | : | : | 6 | 0 | 10 | 15 | 25 | : | 2 | 167 | 22 | 134 | 21 | 6 | 79 | 8 | 271 | : | : | : | | |
| 1979 | I-III | : | : | : | : | 1 | 11 | 13 | : | : | 7 | 4 | : | : | : | 1 | 0 | 4 | 6 | 8 | : | 1 | 55 | 6 | 48 | 7 | 2 | 20 | 5 | 87 | : | : | : | | |
| Livraisons vers la CE | | | | | | | | | | | | | | | | | | | | | | | | | | | | | | | | | | | |
| Consegna alla CE | | | | | | | | | | | | | | | | | | | | | | | | | | | | | | | | | | | |
| Ausfuhr nach Drittländern | | | | | | | | | | | | | | | | | | | | | | | | | | | | | | | | | | | |
| Exports to third countries | | | | | | | | | | | | | | | | | | | | | | | | | | | | | | | | | | | |
| A | | | | | | | | | | | | | | | | | | | | | | | | | | | | | | | | | | | |
| 1975 | — | 1 | 0 | 11 | 12 | 10 | 659 | 68 | 107 | 47 | 1 | 140 | 383 | 63 | 971 | 425 | 74 | 5 | 20 | 405 | 629 | 83 | 147 | 4 246 | 4 | 36 | 78 | 4 | 141 | 130 | 4 599 | 1 | 1 | 12 | |
| 1976 | — | 1 | — | 35 | 35 | — | 242 | 7 | 62 | 34 | 0 | 53 | 259 | 61 | 714 | 262 | 81 | 2 | 25 | 196 | 521 | 51 | 145 | 2 735 | 2 | 60 | 78 | 8 | 172 | 89 | 3 060 | 0 | 1 | 15 | |
| 1977 | 0 | 0 | — | 13 | 13 | 0 | 113 | 14 | 104 | 31 | 1 | 104 | 277 | 78 | 894 | 268 | 133 | 3 | 30 | 215 | 845 | 85 | 165 | 3 456 | 7 | 40 | 104 | 2 | 172 | 83 | 3 828 | 1 | 6 | 17 | |
| 1978 | — | 0 | — | 7 | 7 | 0 | 32 | 15 | 252 | 30 | 2 | 105 | 256 | 112 | 973 | 411 | 148 | 1 | 39 | 575 | 777 | 60 | 173 | 3 360 | 1 | 57 | 135 | 3 | 204 | 177 | 4 478 | 0 | 2 | 26 | |
| 1979 | I-III | — | 0 | — | 1 | 1 | — | 21 | 10 | 77 | 0 | 0 | 38 | 92 | 21 | 179 | 132 | 25 | 0 | 8 | 117 | 192 | 21 | 31 | 972 | 0 | 17 | 26 | 0 | 48 | 34 | 1 072 | 0 | 0 | 10 |
| B | | | | | | | | | | | | | | | | | | | | | | | | | | | | | | | | | | | |
| 1975 | : | : | : | : | : | 0 | — | 1 | : | : | 5 | 1 | : | : | : | 1 | 0 | 17 | 5 | 10 | : | 0 | 40 | 4 | 36 | 6 | 2 | 53 | 21 | 122 | : | : | : | | |
| 1976 | : | : | : | : | : | — | — | 0 | : | : | 4 | 0 | : | : | : | 1 | 0 | 25 | 2 | 27 | : | 2 | 62 | 2 | 60 | 10 | 0 | 58 | 13 | 143 | : | : | : | | |
| 1977 | : | : | : | : | : | 0 | 0 | 0 | : | : | 9 | 0 | : | : | : | 0 | 0 | 24 | 3 | 10 | : | 1 | 48 | 7 | 40 | 9 | 0 | 66 | 11 | 134 | : | : | : | | |
| 1978 | : | : | : | : | : | 1 | 5 | : | : | : | 3 | 0 | : | : | : | 1 | 0 | 35 | 2 | 11 | : | 1 | 58 | 1 | 57 | 9 | 0 | 72 | 15 | 155 | : | : | : | | |
| 1979 | I-III | : | : | : | : | — | 1 | 2 | : | : | 0 | 0 | : | : | : | 0 | — | 7 | 3 | 4 | : | 0 | 17 | 0 | 17 | 2 | 0 | 21 | 7 | 47 | : | : | : | | |

Spaltenbezeichnungen: siehe Falzblatt.
Column headings: see fold-out.En-tête des colonnes: voir dépliant.
Intestazioni delle colonne: vedere prospetto.

5.2

United Kingdom

1000 t

| | 0 | 1 | 2 | 3 | 4 | 5 | 6 | 7 | 8 | 9 | 10 | 11 | 12 | 13 | 14 | 15 | 16 | 17 | 18 | 19 | 20 | 21 | 22 | 23 | 24 | 25 | 26 | 27 | 28 | 29 | 30 | 31 | 32 | 33 | |
|---|-------|----|---|---|----|---|-----|----|----|----|----|-----|-----|----|-----|-----|----|----|----|-----|-----|-----|-----|-------|-----|-----|-----|----|----|-----|-------|-----|----|----|---|
| Lieferungen nach der EG | | | | | | | | | | | | | | | | | | | | | | | | | | | | | | | | | | | |
| <i>Deliveries to the EC</i> | | | | | | | | | | | | | | | | | | | | | | | | | | | | | | | | | | | |
| Livraisons vers la CE | | | | | | | | | | | | | | | | | | | | | | | | | | | | | | | | | | | |
| <i>Consegna alla CE</i> | | | | | | | | | | | | | | | | | | | | | | | | | | | | | | | | | | | |
| A | | | | | | | | | | | | | | | | | | | | | | | | | | | | | | | | | | | |
| 1975 | 1 | 10 | — | 1 | 12 | 0 | 87 | 0 | — | 7 | 1 | 62 | 100 | 0 | — | 64 | 7 | — | 11 | 55 | 42 | 43 | 27 | 506 | 24 | 120 | 24 | 35 | 15 | 125 | 715 | 15 | 15 | 6 | |
| 1976 | 3 | 24 | — | 0 | 37 | 2 | 159 | 1 | 0 | 5 | 1 | 47 | 196 | 5 | — | 66 | 16 | — | 18 | 114 | 63 | 55 | 34 | 782 | 27 | 200 | 56 | 15 | 19 | 144 | 1 016 | 22 | 14 | 9 | |
| 1977 | — | 20 | — | 1 | 20 | 1 | 189 | — | — | 5 | 1 | 83 | 273 | 4 | — | 62 | 12 | — | 9 | 96 | 100 | 63 | 53 | 951 | 16 | 230 | 52 | 16 | 18 | 134 | 1 171 | 15 | 11 | 4 | |
| 1978r | — | 21 | — | 2 | 23 | 1 | 170 | 0 | 9 | 4 | 1 | 129 | 295 | 1 | 32 | 23 | 11 | — | 9 | 171 | 81 | 48 | 97 | 1 084 | 21 | 233 | 48 | 14 | 20 | 131 | 1 298 | 16 | 11 | 5 | |
| 1979 | I-III | — | 6 | — | 6 | 0 | 40 | 0 | 29 | 0 | 0 | 32 | 58 | 1 | 6 | 4 | 3 | 0 | 2 | 32 | 18 | 12 | 24 | 262 | 5 | 53 | 10 | 5 | 4 | 56 | 335 | 3 | 2 | 1 | |
| B | | | | | | | | | | | | | | | | | | | | | | | | | | | | | | | | | | | |
| 1975 | — | — | — | — | — | — | 42 | — | — | — | — | 24 | 61 | — | — | — | — | 3 | — | 4 | 4 | 4 | — | 0 | 144 | 24 | 120 | 15 | 6 | 6 | 112 | 263 | — | — | — |
| 1976 | — | — | — | — | — | — | 75 | 0 | — | — | — | 25 | 105 | — | — | — | — | 4 | — | 5 | 3 | 7 | — | 0 | 227 | 27 | 200 | 19 | 2 | 6 | 134 | 388 | — | — | — |
| 1977 | — | — | — | — | — | — | 88 | — | — | — | — | 14 | 123 | — | — | — | — | 3 | — | 2 | 4 | 10 | — | 0 | 246 | 16 | 230 | 18 | 3 | 6 | 82 | 329 | — | — | — |
| 1978r | — | — | — | — | — | — | 79 | 0 | — | — | — | 23 | 126 | — | — | — | — | 3 | — | 3 | 6 | 13 | — | 0 | 254 | 21 | 233 | 15 | 2 | 6 | 12 | 269 | — | — | — |
| 1979 | I-III | — | — | — | — | — | 18 | 0 | — | — | — | 8 | 25 | — | — | — | — | 1 | — | 1 | 3 | 3 | — | 0 | 58 | 5 | 53 | 3 | 1 | 1 | 2 | 66 | — | — | — |
| Ausfuhr nach Drittländern | | | | | | | | | | | | | | | | | | | | | | | | | | | | | | | | | | | |
| <i>Exports to third countries</i> | | | | | | | | | | | | | | | | | | | | | | | | | | | | | | | | | | | |
| Exportations vers les pays tiers | | | | | | | | | | | | | | | | | | | | | | | | | | | | | | | | | | | |
| <i>Esportazioni verso i paesi terzi</i> | | | | | | | | | | | | | | | | | | | | | | | | | | | | | | | | | | | |
| A | | | | | | | | | | | | | | | | | | | | | | | | | | | | | | | | | | | |
| 1975 | 1 | 6 | — | 0 | 8 | 3 | 140 | 18 | — | 50 | 9 | 97 | 358 | 34 | — | 430 | 23 | 0 | 35 | 130 | 243 | 202 | 51 | 1 824 | 28 | 217 | 117 | 54 | 96 | 341 | 2 431 | 6 | 80 | 7 | |
| 1976 | 3 | 21 | — | 0 | 24 | 1 | 311 | 3 | — | 61 | 19 | 161 | 400 | 51 | — | 451 | 23 | — | 51 | 205 | 224 | 223 | 77 | 2 041 | 39 | 205 | 103 | 28 | 94 | 357 | 2 623 | 3 | 51 | 12 | |
| 1977 | 0 | 27 | — | 0 | 27 | 1 | 222 | 0 | — | 37 | 32 | 313 | 463 | 57 | — | 457 | 27 | — | 52 | 338 | 337 | 245 | 64 | 2 646 | 31 | 309 | 108 | 26 | 99 | 325 | 3 204 | 7 | 39 | 14 | |
| 1978r | — | 12 | — | 0 | 12 | 1 | 156 | — | 58 | 30 | 23 | 348 | 472 | 75 | 199 | 187 | 19 | — | 38 | 245 | 323 | 191 | 121 | 2 440 | 43 | 341 | 133 | 33 | 90 | 127 | 3 099 | 4 | 46 | 13 | |
| 1979 | I-III | — | 1 | — | 1 | 0 | 24 | — | 16 | 10 | 11 | 54 | 87 | 4 | 55 | 52 | 5 | — | 6 | 38 | 52 | 46 | 34 | 494 | 8 | 43 | 26 | 6 | 21 | 63 | 608 | 0 | 9 | 3 | |
| B | | | | | | | | | | | | | | | | | | | | | | | | | | | | | | | | | | | |
| 1975 | — | — | — | — | — | — | 58 | — | — | — | — | 24 | 107 | — | — | — | — | 9 | 0 | 30 | 6 | 10 | — | 1 | 245 | 28 | 217 | 57 | 8 | 37 | 295 | 642 | — | — | — |
| 1976 | — | — | — | — | — | — | 44 | — | — | — | — | 32 | 97 | — | — | — | — | 9 | — | 43 | 6 | 11 | — | 1 | 244 | 39 | 205 | 55 | 3 | 30 | 328 | 658 | — | — | — |
| 1977 | — | — | — | — | — | — | 58 | — | — | — | — | 22 | 180 | — | — | — | — | 16 | — | 48 | 8 | 16 | — | 0 | 340 | 31 | 309 | 50 | 3 | 38 | 144 | 583 | — | — | — |
| 1978r | — | — | — | — | — | — | 69 | 0 | — | — | — | 39 | 190 | — | — | — | — | 9 | — | 32 | 12 | 12 | — | 0 | 385 | 43 | 341 | 73 | 5 | 35 | 29 | 526 | — | — | — |
| 1979 | I-III | — | — | — | — | — | 17 | 0 | — | — | — | 6 | 15 | — | — | — | — | 2 | — | 6 | 2 | 3 | — | 0 | 51 | 8 | 43 | 13 | 0 | 9 | 7 | 81 | — | — | — |

5.2

Continued

Seguito

Ireland

1 000 t

| | 0 | 1 | 2 | 3 | 4 | 5 | 6 | 7 | 8 | 9 | 10 | 11 | 12 | 13 | 14 | 15 | 16 | 17 | 18 | 19 | 20 | 21 | 22 | 23 | 24 | 25 | 26 | 27 | 28 | 29 | 30 | 31 | 32 | 33 |
|---|-------|---|---|---|---|---|---|---|---|---|----|----|----|----|----|----|----|----|----|----|----|----|----|----|----|----|----|----|----|----|----|----|----|----|
| Lieferungen nach der EG | | | | | | | | | | | | | | | | | | | | | | | | | | | | | | | | | | |
| Deliveries to the EC | | | | | | | | | | | | | | | | | | | | | | | | | | | | | | | | | | |
| Livraisons vers la CE | | | | | | | | | | | | | | | | | | | | | | | | | | | | | | | | | | |
| Consegne alla CE | | | | | | | | | | | | | | | | | | | | | | | | | | | | | | | | | | |
| A | | | | | | | | | | | | | | | | | | | | | | | | | | | | | | | | | | |
| 1975 | — | 0 | — | — | 0 | — | 1 | 2 | 0 | — | 0 | 0 | 3 | — | 3 | 11 | 0 | 0 | 0 | 2 | 0 | 0 | 1 | 24 | 0 | 0 | 1 | 0 | 0 | 3 | 29 | — | 0 | 0 |
| 1976 | — | — | — | — | 0 | — | 0 | 1 | 1 | — | 0 | 0 | 2 | 0 | 3 | 11 | 0 | 0 | 0 | 3 | 0 | 0 | 1 | 23 | 0 | 0 | 3 | 0 | 0 | 5 | 31 | 0 | 0 | — |
| 1977 | — | 0 | — | — | 0 | — | 0 | 0 | 1 | 0 | 0 | 0 | 3 | 1 | 6 | 7 | 0 | 0 | 0 | 2 | 1 | 0 | 21 | 0 | 0 | 1 | 0 | 0 | 5 | 28 | 1 | 1 | 0 | |
| 1978 | — | 0 | — | 0 | 0 | — | 0 | 0 | 4 | 1 | 0 | 1 | 6 | 0 | 14 | 13 | 0 | — | 0 | 3 | 1 | 0 | 47 | 0 | 0 | 2 | 0 | 1 | 5 | 54 | 0 | 1 | 0 | |
| 1979 | I-III | — | — | — | — | 0 | — | — | 0 | 0 | 0 | 0 | 1 | — | 1 | 1 | 0 | 0 | 0 | 0 | 0 | 0 | 4 | 0 | 0 | 0 | 0 | 0 | 2 | 6 | — | 0 | — | |
| B | | | | | | | | | | | | | | | | | | | | | | | | | | | | | | | | | | |
| 1975 | — | — | — | — | — | — | 0 | 0 | — | — | — | — | 0 | — | — | — | — | — | 0 | 0 | 0 | — | 0 | 0 | 0 | 0 | 0 | 0 | 0 | 0 | 1 | — | — | — |
| 1976 | — | — | — | — | — | — | — | — | — | — | — | — | — | — | — | — | — | — | — | — | — | — | 0 | 0 | 0 | 0 | 0 | 0 | 0 | 1 | 1 | — | — | — |
| 1977 | — | — | — | — | — | — | — | — | — | — | — | — | — | — | — | — | — | — | — | — | — | — | 0 | 0 | 0 | 0 | 0 | 0 | 1 | 2 | — | — | — | |
| 1978 | — | — | — | — | — | — | — | — | — | — | — | — | — | — | — | — | — | — | — | — | — | — | 0 | 0 | 0 | 1 | 0 | 0 | 1 | 1 | — | — | — | |
| 1979 | I-III | — | — | — | — | — | — | — | 0 | — | — | — | 0 | — | — | — | — | — | — | — | — | — | 0 | 0 | 0 | 0 | 0 | 0 | 0 | 0 | 0 | — | — | — |
| Ausfuhr nach Drittländern | | | | | | | | | | | | | | | | | | | | | | | | | | | | | | | | | | |
| Exports to third countries | | | | | | | | | | | | | | | | | | | | | | | | | | | | | | | | | | |
| Exportations vers les pays tiers | | | | | | | | | | | | | | | | | | | | | | | | | | | | | | | | | | |
| Esportazioni verso i paesi terzi | | | | | | | | | | | | | | | | | | | | | | | | | | | | | | | | | | |
| A | | | | | | | | | | | | | | | | | | | | | | | | | | | | | | | | | | |
| 1975 | — | — | — | — | — | — | — | — | — | — | — | — | 0 | — | 0 | 1 | — | — | — | — | — | — | 0 | 1 | — | — | 0 | 0 | 0 | 0 | 2 | — | 0 | — |
| 1976 | — | — | — | — | — | — | — | — | — | — | — | — | — | — | — | — | — | — | — | — | — | — | 0 | 0 | — | — | — | — | — | — | — | — | — | |
| 1977 | — | — | — | — | — | — | — | — | — | — | — | — | — | — | — | — | — | — | — | — | — | — | 0 | 0 | — | — | — | — | — | — | — | — | — | |
| 1978 | — | — | — | — | — | — | — | — | — | — | — | — | — | — | — | — | — | — | — | — | — | — | 0 | 0 | — | — | — | — | — | — | — | — | — | |
| 1979 | I-III | — | — | — | — | — | — | — | 0 | — | — | — | 0 | — | — | — | — | — | — | — | — | — | 0 | 0 | 0 | 0 | 0 | 0 | 0 | 0 | 0 | — | — | — |
| B | | | | | | | | | | | | | | | | | | | | | | | | | | | | | | | | | | |
| 1975 | — | — | — | — | — | — | — | — | — | — | — | — | — | — | — | — | — | — | — | — | — | — | — | — | — | — | — | — | — | — | — | — | — | |
| 1976 | — | — | — | — | — | — | — | — | — | — | — | — | — | — | — | — | — | — | — | — | — | — | — | — | — | — | — | — | — | — | — | — | — | |
| 1977 | — | — | — | — | — | — | — | — | — | — | — | — | — | — | — | — | — | — | — | — | — | — | — | — | — | — | — | — | — | — | — | — | — | |
| 1978 | — | — | — | — | — | — | — | — | — | — | — | — | — | — | — | — | — | — | — | — | — | — | — | — | — | — | — | — | — | — | — | — | — | |
| 1979 | I-III | — | — | — | — | — | — | — | 0 | — | — | — | — | — | — | — | — | — | — | — | — | — | — | — | — | — | — | — | — | — | — | — | — | |

Spaltenbezeichnungen: siehe Falzblatt.
Column headings: see fold-outEn tête des colonnes: voir dépliant.
Intestazioni delle colonne: vedere prospetto.

Danmark

1000 t

| | 0 | 1 | 2 | 3 | 4 | 5 | 6 | 7 | 8 | 9 | 10 | 11 | 12 | 13 | 14 | 15 | 16 | 17 | 18 | 19 | 20 | 21 | 22 | 23 | 24 | 25 | 26 | 27 | 28 | 29 | 30 | 31 | 32 | 33 |
|---|-------|---|---|---|---|---|---|---|---|---|----|----|----|----|----|----|----|----|-----|----|----|----|-----|----|----|----|----|----|----|-----|----|----|----|----|
| Lieferungen nach der EG | | | | | | | | | | | | | | | | | | | | | | | | | | | | | | | | | | |
| <i>Deliveries to the EC</i> | | | | | | | | | | | | | | | | | | | | | | | | | | | | | | | | | | |
| Livraisons vers la CE | | | | | | | | | | | | | | | | | | | | | | | | | | | | | | | | | | |
| <i>Consegna alla CE</i> | | | | | | | | | | | | | | | | | | | | | | | | | | | | | | | | | | |
| A | | | | | | | | | | | | | | | | | | | | | | | | | | | | | | | | | | |
| 1975 | 0 | 0 | — | — | 0 | 0 | 0 | — | 0 | — | 0 | 30 | — | 0 | 4 | 0 | 0 | — | 22 | 1 | 0 | 0 | 59 | 0 | 0 | 1 | 0 | 0 | 7 | 66 | 0 | 0 | 0 | |
| 1976 | — | 0 | — | — | 0 | 0 | — | 2 | 0 | — | 0 | 28 | 0 | 0 | 2 | 0 | 0 | — | 52 | 0 | 0 | 0 | 94 | 0 | 0 | 3 | 0 | 1 | 7 | 105 | 1 | 0 | — | |
| 1977 | 0 | 0 | — | — | 0 | 0 | — | 2 | 0 | — | 0 | 30 | 0 | 0 | 10 | 0 | 1 | — | 164 | 0 | 1 | 0 | 180 | 0 | 0 | 2 | 0 | 1 | 7 | 290 | 2 | 0 | 0 | |
| 1978 | — | 0 | — | — | 0 | 2 | — | 0 | 0 | — | 1 | 46 | 0 | 1 | 10 | 0 | 1 | — | 168 | 2 | 1 | 0 | 251 | 0 | 0 | 3 | 0 | 1 | 8 | 284 | 3 | 0 | 0 | |
| 1979 | I-III | — | 0 | — | 0 | — | — | 0 | 0 | — | 1 | 15 | 0 | 1 | 1 | 0 | 1 | — | 71 | 1 | 0 | 0 | 91 | — | 0 | 1 | 6 | 0 | 2 | 100 | 1 | 0 | 0 | |
| B | | | | | | | | | | | | | | | | | | | | | | | | | | | | | | | | | | |
| 1975 | — | — | — | — | — | — | — | — | — | — | — | — | — | — | — | — | — | — | — | — | — | — | — | — | — | — | — | — | — | — | — | — | — | — |
| 1976 | — | — | — | — | — | — | — | — | — | — | — | — | — | — | — | — | — | — | — | — | — | — | — | — | — | — | — | — | — | — | — | — | — | — |
| 1977 | — | — | — | — | — | — | — | — | — | — | — | — | — | — | — | — | — | — | — | — | — | — | — | — | — | — | — | — | — | — | — | — | — | — |
| 1978 | — | — | — | — | — | — | — | — | — | — | — | — | — | — | — | — | — | — | — | — | — | — | — | — | — | — | — | — | — | — | — | — | — | — |
| 1979 | I-III | — | — | — | — | — | — | — | — | — | — | — | — | — | — | — | — | — | — | — | — | — | — | — | — | — | — | — | — | — | — | — | — | — |
| Ausfuhr nach Drittländern | | | | | | | | | | | | | | | | | | | | | | | | | | | | | | | | | | |
| <i>Exports to third countries</i> | | | | | | | | | | | | | | | | | | | | | | | | | | | | | | | | | | |
| Exportations vers les pays tiers | | | | | | | | | | | | | | | | | | | | | | | | | | | | | | | | | | |
| <i>Esportazioni verso i paesi terzi</i> | | | | | | | | | | | | | | | | | | | | | | | | | | | | | | | | | | |
| A | | | | | | | | | | | | | | | | | | | | | | | | | | | | | | | | | | |
| 1975 | 0 | 0 | — | — | 0 | 0 | 0 | 0 | 0 | 0 | 0 | 39 | 0 | 1 | 18 | 1 | 2 | 0 | 103 | 1 | 11 | 2 | 176 | 0 | 1 | 18 | 0 | 7 | 23 | 224 | 0 | 1 | 0 | |
| 1976 | — | 0 | — | — | 0 | 0 | 0 | 0 | 0 | 0 | 0 | 42 | 0 | 1 | 15 | 0 | 2 | 0 | 112 | 0 | 10 | 6 | 190 | 0 | 1 | 24 | 1 | 5 | 29 | 248 | 2 | 1 | 0 | |
| 1977 | — | 0 | — | — | 0 | 0 | 0 | 0 | 0 | 0 | 0 | 34 | 0 | 1 | 11 | 0 | 2 | 0 | 142 | 0 | 8 | 9 | 213 | 0 | 1 | 22 | 0 | 4 | 29 | 208 | 0 | 1 | 0 | |
| 1978 | — | 0 | — | — | 0 | 1 | 0 | 0 | 0 | 0 | 0 | 30 | 0 | 1 | 11 | 0 | 1 | 0 | 164 | 1 | 7 | 8 | 224 | 0 | 0 | 22 | 0 | 4 | 32 | 203 | 5 | 1 | 0 | |
| 1979 | I-III | — | 0 | — | 0 | — | 1 | 0 | 0 | — | — | 8 | — | 0 | 6 | 0 | 0 | — | 25 | 1 | 3 | 2 | 45 | 0 | 0 | 6 | 0 | 1 | 8 | 61 | 0 | 0 | 0 | |
| B | | | | | | | | | | | | | | | | | | | | | | | | | | | | | | | | | | |
| 1975 | — | — | — | — | — | — | — | — | — | — | — | — | — | — | — | — | — | — | — | — | — | — | — | — | — | — | — | — | — | — | — | — | — | — |
| 1976 | — | — | — | — | — | — | — | — | — | — | — | — | — | — | — | — | — | — | — | — | — | — | — | — | — | — | — | — | — | — | — | — | — | — |
| 1977 | — | — | — | — | — | — | — | — | — | — | — | — | — | — | — | — | — | — | — | — | — | — | — | — | — | — | — | — | — | — | — | — | — | — |
| 1978 | — | — | — | — | — | — | — | — | — | — | — | — | — | — | — | — | — | — | — | — | — | — | — | — | — | — | — | — | — | — | — | — | — | — |
| 1979 | I-III | — | — | — | — | — | — | — | — | — | — | — | — | — | — | — | — | — | — | — | — | — | — | — | — | — | — | — | — | — | — | — | — | — |

Imports and exports (EC)

Importazioni e esportazioni (CE)

1 000 t

| | | Stahl (EGKS) / Steel (ECSC) — Acier (CECA) / Acciaio (CECA) | | | | | | | | | | | | |
|---|----------------------------------|---|-------|--|-------|--|-------|--------------------------------------|--------|-----------------------------------|--------|-------|--------|-------|
| | | Roheisen Pig iron Fontes Ghisa (1) | | Blöcke und Halbzeug Ingots and semis Lingotti et demi-produits Lingotti e semiprodoti | | Warmbreitband in Rollen Coils Coils | | Andere Erzeugnisse Other products | | Autres produits Altri prodotti | | | | |
| | | 1979 | | 1979 | | 1979 | | 1979 | | 1979 | | 1979 | | |
| | | 1978 | I-III | I-VI | 1978 | I-III | I-VI | 1978 | I-III | I-VI | 1978 | I-III | I-VI | |
| | | Einfuhr / Imports — Importations / Importazioni | | | | | | | | | | | | |
| | D | 1 | 575 | 161 | 721 | 179 | 581 | 136 | 3 399 | 705 | 2 011 | 401 | 4 701 | 1 020 |
| | F | 2 | 231 | 74 | 158 | 35 | 708 | 225 | 2 823 | 769 | 1 654 | 470 | 3 690 | 1 029 |
| | I | 3 | 4 | 1 | 40 | 13 | 197 | 49 | 2 367 | 545 | 550 | 143 | 2 604 | 606 |
| | NL | 4 | 10 | 2 | 427 | 154 | 639 | 202 | 1 318 | 344 | 1 014 | 269 | 2 384 | 699 |
| | B-L | 5 | 68 | 14 | 577 | 157 | 1 780 | 459 | 5 880 | 1 899 | 3 587 | 1 082 | 8 188 | 2 315 |
| | UK | 6 | 23 | 5 | 95 | 29 | 68 | 28 | 912 | 218 | 385 | 106 | 1 075 | 276 |
| | IRL | 7 | 0 | 0 | 1 | 0 | 0 | 0 | 53 | 7 | 16 | 2 | 54 | 7 |
| | DK | 8 | 0 | — | 2 | 1 | 0 | 0 | 245 | 92 | 189 | 73 | 247 | 93 |
| | EUR | 9 | 911 | 257 | 2 021 | 568 | 3 954 | 1 098 | 16 978 | 4 379 | 9 386 | 2 554 | 22 952 | 6 045 |
| EUROPA | S | 10 | 110 | 51 | 221 | 39 | 13 | 12 | 700 | 190 | 282 | 108 | 934 | 240 |
| | N | 11 | 175 | 48 | 164 | 40 | 7 | 0 | 180 | 49 | 70 | 15 | 351 | 90 |
| | A | 12 | 0 | — | 1 | 1 | 308 | 97 | 780 | 225 | 636 | 171 | 1 089 | 323 |
| | YU | 13 | 4 | 0 | 3 | 0 | 6 | — | 24 | 5 | 19 | 3 | 33 | 5 |
| | Übrige / Other Autres / Altri | 14 | 59 | 7 | 316 | 112 | 305 | 104 | 1 591 | 509 | 727 | 253 | 2 212 | 725 |
| | Σ Σ EFTA / AELE (2) | 15 | 348 | 106 | 705 | 192 | 639 | 213 | 3 275 | 978 | 1 734 | 548 | 4 619 | 1 383 |
| | Øst East Est | 16 | 305 | 102 | 488 | 106 | 421 | 127 | 2 227 | 640 | 1 253 | 372 | 3 136 | 873 |
| | Σ Σ SU | 17 | 43 | 2 | 1 003 | 276 | 391 | 127 | 1 050 | 259 | 652 | 154 | 2 443 | 663 |
| | | 18 | 29 | 1 | 12 | — | 106 | 40 | 1 | 0 | 1 | 0 | 119 | 41 |
| AFRICA | Ø ZA | 19 | 61 | 27 | 25 | 0 | 67 | 22 | 145 | 38 | 88 | 25 | 237 | 60 |
| | | 20 | 25 | 14 | 18 | 0 | 50 | 15 | 97 | 34 | 40 | 20 | 168 | 48 |
| AMERICA | Ø USA | 21 | 388 | 186 | 19 | 0 | 23 | 18 | 385 | 52 | 189 | 37 | 347 | 70 |
| | Ø CON | 22 | 0 | 0 | 3 | 0 | 7 | 0 | 114 | 20 | 102 | 18 | 124 | 21 |
| | | 23 | 145 | 34 | 16 | 0 | 16 | 8 | 54 | 15 | 10 | 5 | 86 | 23 |
| ASIA | Ø J | 24 | 20 | — | 2 | 0 | 206 | 23 | 666 | 121 | 576 | 104 | 874 | 150 |
| | | 25 | 4 | — | 1 | 0 | 103 | 28 | 609 | 110 | 521 | 93 | 773 | 138 |
| OCEANIA | | 26 | 1 | — | 127 | 23 | 216 | 3 | 33 | 6 | 22 | 6 | 376 | 31 |
| Verschiedenes / Miscellaneous / Divers / Diversi | | 27 | 74 | 13 | — | — | — | — | 1 | 0 | 0 | 0 | 1 | 0 |
| Σ | | 28 | 1 846 | 511 | 3 302 | 1 060 | 5 486 | 1 511 | 22 452 | 5 832 | 12 647 | 3 429 | 31 849 | 8 403 |
| Ø Drittländer / Third countries Pays tiers / Paesi terzi | | 29 | 935 | 255 | 1 881 | 491 | 1 542 | 413 | 5 474 | 1 854 | 3 260 | 875 | 8 896 | 2 358 |
| Ø Entwicklungsländer / Developing countries / Pays en voie de développement / Paesi in via di sviluppo (3) | | 30 | 295 | 85 | 8 | — | 59 | 19 | 242 | 32 | 178 | 30 | 310 | 51 |

| | | 1978 | 1979 | | 1978 | 1979 | | 1978 | 1979 | | 1978 | 1979 | | 1978 | 1979 | |
|--|--|-------------------------------|-------|------|-------|-------|-------|-------|--------|-------|--------|-------|--------|--------|-------|------|
| | | | I-III | I-VI | | I-III | I-VI | | I-III | I-VI | | I-III | I-VI | | I-III | I-VI |
| Ausfuhr / Exports — Exportations / Esportazioni | | | | | | | | | | | | | | | | |
| F8 | D | 31 | 94 | 32 | 687 | 224 | 657 | 294 | 5 311 | 1 521 | 2 669 | 869 | 6 655 | 2 029 | | |
| | F | 32 | 403 | 119 | 834 | 212 | 1 269 | 316 | 4 414 | 1 156 | 2 454 | 633 | 6 517 | 1 683 | | |
| | I | 33 | 194 | 84 | 215 | 50 | 1 277 | 361 | 1 388 | 389 | 1 034 | 276 | 2 880 | 808 | | |
| | NL | 34 | 55 | 10 | 18 | 9 | 52 | 22 | 2 054 | 497 | 834 | 224 | 2 124 | 629 | | |
| | B-L | 35 | 123 | 32 | 321 | 102 | 318 | 147 | 1 352 | 382 | 667 | 191 | 1 990 | 631 | | |
| | UK | 36 | 47 | 13 | 81 | 20 | 418 | 52 | 1 423 | 310 | 1 073 | 226 | 1 922 | 581 | | |
| | IRL | 37 | 1 | 0 | 0 | — | 3 | 3 | 255 | 53 | 131 | 26 | 259 | 55 | | |
| | DK | 38 | 2 | 1 | 1 | 0 | 11 | 2 | 670 | 138 | 434 | 93 | 682 | 141 | | |
| | EUR | 39 | 918 | 292 | 2 158 | 625 | 4 005 | 1 197 | 16 886 | 4 445 | 9 327 | 2 539 | 23 028 | 6 267 | | |
| | EUROPA | S | 40 | 1 | 5 | 7 | 4 | 42 | 13 | 809 | 226 | 563 | 154 | 857 | 243 | |
| CH | | 41 | 42 | 12 | 35 | 4 | 74 | 27 | 990 | 252 | 629 | 143 | 1 110 | 283 | | |
| E | | 42 | 0 | 1 | 14 | 11 | 213 | 165 | 404 | 104 | 326 | 78 | 631 | 280 | | |
| GR | | 43 | 1 | 0 | 2 | 1 | 294 | 57 | 367 | 89 | 211 | 47 | 683 | 147 | | |
| Ubrige / Other | | 44 | 24 | 6 | 84 | 8 | 370 | 73 | 1 555 | 349 | 911 | 200 | 2 009 | 430 | | |
| Autres / Altri | | 45 | 68 | 24 | 142 | 28 | 993 | 335 | 4 125 | 1 020 | 2 640 | 622 | 5 260 | 1 383 | | |
| ↳ EFTA / AELE (1) | | 46 | 62 | 23 | 114 | 14 | 403 | 108 | 2 896 | 718 | 1 758 | 438 | 3 413 | 840 | | |
| ↳ SU | | 47 | 118 | 39 | 79 | 26 | 80 | 17 | 3 220 | 856 | 2 372 | 663 | 3 379 | 899 | | |
| Ost | | 48 | — | — | 0 | 1 | 8 | 5 | 2 463 | 677 | 1 937 | 641 | 2 471 | 683 | | |
| East | | | | | | | | | | | | | | | | |
| AFRICA | ↳ Maghreb | 49 | 23 | 2 | 155 | 55 | 249 | 49 | 2 149 | 527 | 712 | 169 | 2 553 | 631 | | |
| | | 50 | 12 | 1 | 106 | 43 | 211 | 48 | 768 | 208 | 249 | 78 | 1 085 | 289 | | |
| AMERICA | Nord / North | 51 | 170 | 62 | 233 | 28 | 2 041 | 234 | 5 382 | 781 | 3 560 | 450 | 7 657 | 1 043 | | |
| | ↳ USA | 52 | 169 | 57 | 165 | 12 | 1 767 | 214 | 4 177 | 546 | 2 791 | 291 | 6 109 | 772 | | |
| | | 53 | 169 | 57 | 169 | 10 | 1 668 | 176 | 3 903 | 490 | 2 692 | 272 | 5 729 | 697 | | |
| | Mittel / Central / Centrale | 54 | 1 | 0 | 13 | 9 | 77 | 0 | 501 | 101 | 339 | 64 | 591 | 110 | | |
| | Sud / South / Sud | 55 | 0 | 4 | 55 | 7 | 197 | 20 | 705 | 134 | 429 | 95 | 957 | 161 | | |
| | ↳ YV | 56 | 0 | 0 | 41 | — | 72 | 16 | 313 | 30 | 115 | 14 | 426 | 46 | | |
| | ↳ BR | 57 | — | — | — | — | 1 | 3 | 203 | 41 | 180 | 34 | 204 | 44 | | |
| | ↳ RA | 58 | — | 4 | 0 | — | 119 | — | 48 | 28 | 41 | 25 | 167 | 28 | | |
| | ASIA | Mittlerer Osten / Middle East | 59 | 15 | 2 | 351 | 68 | 841 | 232 | 5 730 | 1 444 | 2 349 | 511 | 6 922 | 1 744 | |
| | | Moyen-Orient / Medio Oriente | 60 | 13 | 1 | 207 | 27 | 314 | 71 | 2 961 | 644 | 836 | 118 | 3 482 | 742 | |
| ↳ IR | | 61 | 9 | — | 118 | — | 222 | 28 | 1 491 | 65 | 454 | 37 | 1 830 | 83 | | |
| ↳ IRQ | | 62 | 0 | — | 0 | — | 1 | 4 | 363 | 164 | 96 | 31 | 365 | 168 | | |
| ↳ IL | | 63 | 1 | 1 | 38 | 2 | 86 | 27 | 163 | 48 | 110 | 27 | 287 | 77 | | |
| Ubriges Asien / Rest of Asia | | 64 | 3 | 1 | 144 | 41 | 526 | 161 | 2 770 | 800 | 1 513 | 383 | 3 440 | 1 002 | | |
| Reste de l'Asie / Resto dell'Asia | | 65 | 0 | — | 1 | 1 | 38 | 21 | 524 | 148 | 462 | 96 | 564 | 170 | | |
| ↳ IND | | 66 | — | — | 4 | 1 | 248 | 79 | 1 581 | 546 | 708 | 241 | 1 833 | 626 | | |
| ↳ RC | | 67 | — | — | 0 | 0 | 0 | — | 9 | 2 | 1 | 1 | 10 | 2 | | |
| ↳ J | | | | | | | | | | | | | | | | |
| OCEANIA | Verschiedenes / Miscellaneous / Divers / Diversi | 68 | 0 | 0 | 0 | 0 | 0 | — | 66 | 14 | 46 | 10 | 67 | 14 | | |
| | | 69 | 0 | — | 0 | 0 | 0 | — | 4 | 0 | 1 | 0 | 4 | 0 | | |
| Σ | | 70 | 1 313 | 420 | 3 118 | 831 | 8 209 | 2 064 | 37 647 | 9 089 | 20 908 | 4 963 | 48 874 | 11 984 | | |
| | ↳ Drittländer / Third countries | 71 | 395 | 129 | 961 | 206 | 4 205 | 867 | 20 680 | 4 643 | 11 581 | 2 424 | 25 846 | 5 716 | | |
| | Pays tiers / Paesi terzi | | | | | | | | | | | | | | | |
| | ↳ Entwicklungsländer / Developing countries / Pays en voie de développement / Paesi in via di sviluppo | 72 | 39 | 8 | 569 | 138 | 1 116 | 223 | 7 465 | 1 644 | 3 098 | 595 | 9 150 | 2 004 | | |

(1) Einschließlich Spiegeleisen und hochgekohltes Ferromangan.
Including Spiegeleisen and high-carbon ferro-manganese.
Y compris Spiegel et ferro-manganèse carbure.
Compresi ghisa speculare e ferro-manganese carburato.

(2) GEONOM: 1021.
(3) GEONOM: 1030.

5.4

1000 t

| | Einfuhr imports | | Importazioni Importazioni | | Ausfuhr Exports | | Exportations Esportazioni | |
|--|-----------------|--------------|---------------------------|------|-----------------|--------------|---------------------------|--|
| | 1978 | 1979 | | 1978 | 1979 | | | |
| | | I-III | I-VI | | I-III | I-VI | | |
| D | 2 662 | 640 | | | 1 425 | 280 | | |
| F | 3 314 | 833 | | | 358 | 100 | | |
| I | 7 | 2 | | | 5 322 | 1 425 | | |
| NL | 1 033 | 217 | | | 128 | 31 | | |
| B-L | 508 | 118 | | | 849 | 234 | | |
| UK | 768 | 193 | | | 39 | 8 | | |
| IRL | 29 | 2 | | | 10 | 1 | | |
| DK | 117 | 19 | | | 215 | 90 | | |
| EUR | 8 437 | 2 033 | | | 8 347 | 2 168 | | |
| EUROPA | | | | | | | | |
| S | 460 | 4 | | | 94 | 16 | | |
| N | 34 | 7 | | | 7 | 1 | | |
| CH | 76 | 44 | | | 77 | 23 | | |
| A | 9 | 3 | | | 52 | 10 | | |
| E | 4 | 2 | | | 1 300 | 351 | | |
| Übrige / Other / Autres / Altri | 90 | 17 | | | 84 | 21 | | |
| Σ | 673 | 77 | | | 1 614 | 422 | | |
| Σ EFTA / ABLE | 590 | 62 | | | 296 | 68 | | |
| Ost / East / Est | 645 | 185 | | | 97 | 14 | | |
| AFRICA | | | | | | | | |
| ⇒ Maghreb | 95 | 25 | | | 4 | 0 | | |
| | 54 | 15 | | | 3 | 0 | | |
| AMERICA | | | | | | | | |
| Nord / North | 610 | 229 | | | 0 | 0 | | |
| ⇒ USA | 609 | 229 | | | 0 | 0 | | |
| | 490 | 187 | | | 0 | 0 | | |
| Mittel / Central / Centrale | 2 | 0 | | | — | — | | |
| Sud / South / Sud | 0 | 0 | | | 0 | — | | |
| ASIA | | | | | | | | |
| | 21 | 6 | | | 4 | 0 | | |
| OCEANIA | | | | | | | | |
| | 6 | 2 | | | — | — | | |
| Verschiedenes / Miscellaneous / Divers / Diversi | | | | | | | | |
| | 2 | 2 | | | — | 0 | | |
| Σ | 10 491 | 2 558 | | | 10 066 | 2 604 | | |
| ⇒ Drittländer / Third countries / Pays tiers / Paesi terzi | 2 654 | 525 | | | 1 719 | 438 | | |
| ⇒ Entwicklungsländer / Developing countries / Pays en voie de développement / Paesi in via di sviluppo | 112 | 31 | | | 8 | 0 | | |

(1) Eisen- und Stahlschrott, ohne alte Schienen.
Iron and steel scrap, not including old rails.(1) Ferrailles de fer et d'acier, non compris les rails usagés.
Rottame di ghisa e acciaio, non compreso il rottame usato.



Netto-Lieferungen der Händler an Stahlerzeugnissen⁽¹⁾Livraisons nettes de produits sidérurgiques des négociants⁽¹⁾

5.5

Net deliveries of iron and steel products by stockholding merchants⁽¹⁾Consegna netta di prodotti siderurgici dei commercianti⁽¹⁾

BR Deutschland

1 000 t

| | | Massenstahl / Ordinary steel / Acier ordinaire / Acciaio comune | | | | | | | | | | | Edelstahl Special steel Acciaio speciale Acciaio speciale | |
|-------------|------|--|--|--|---|--|---|--|--|--|--------------|--|---|---------------------------------------|
| | | Halbzeug Semi-finished products Demi-produits Semiprodotti | Schwere Profile Heavy sections Profilés lourds Profiliati pesanti | Walzdraht Wire rod Fil machine Vergella in matasse | Betonstahl Concrete reinforcing bars Ronds à béton Tondi per cemento armato | Anderer Stabstahl Other merchant bars Autres acières marchands Altri laminati mercantili | Flacherzeugnisse / Flat products / Produits plats / Prodotti piatti | | | | Σ | Σ | | |
| | | | | | | | Σ | Σ | | | | Inland Home market Marché national Mercato nazionale | | Ausfuhr Export Esportazione |
| | | | | | | | | Bleche > 3 mm plates > 3 mm tôles > 3 mm lamiera > 3 mm | Bleche < 3 mm sheets < 3 mm tôles < 3 mm lamiera < 3 mm | überzogene Bleche coated plates and sheets tôles revêtues lamiera rivestite | | | | |
| | | 1 | 2 | 3 | 4 | 5 | 6 | 7 | 8 | 9 | 10 | 11 | 12 | 13 |
| 1977 | | 54 | 993 | 12 | 1 007 | 1 042 | 2 513 | 1 413 | 691 | 245 | 5 622 | 5 382 | 241 | : |
| 1978 | | 51 | 968 | 14 | 1 019 | 1 008 | 2 526 | 1 441 | 646 | 251 | 5 587 | 5 351 | 235 | : |
| 1977 | IV | 2 | 86 | 1 | 88 | 88 | 204 | 115 | 57 | 19 | 469 | 445 | 24 | : |
| | V | 5 | 88 | 1 | 94 | 90 | 214 | 90 | 112 | 21 | 492 | 470 | 22 | : |
| | VI | 6 | 93 | 1 | 93 | 88 | 218 | 120 | 62 | 21 | 500 | 474 | 26 | : |
| | VII | 4 | 84 | 1 | 81 | 79 | 199 | 116 | 51 | 20 | 447 | 424 | 23 | : |
| | VIII | 4 | 87 | 1 | 86 | 87 | 215 | 113 | 59 | 28 | 478 | 458 | 20 | : |
| | IX | 5 | 95 | 1 | 96 | 89 | 235 | 135 | 63 | 22 | 520 | 501 | 19 | : |
| | X | 3 | 88 | 1 | 92 | 90 | 216 | 120 | 60 | 22 | 489 | 469 | 20 | : |
| | XI | 5 | 78 | 1 | 83 | 86 | 207 | 115 | 55 | 22 | 459 | 439 | 20 | : |
| | XII | 6 | 63 | 2 | 58 | 68 | 172 | 98 | 44 | 17 | 368 | 351 | 17 | : |
| 1978 | I | 4 | 80 | 1 | 77 | 99 | 244 | 140 | 64 | 22 | 504 | 483 | 20 | : |
| | II | 5 | 72 | 1 | 58 | 88 | 231 | 132 | 61 | 20 | 453 | 432 | 21 | : |
| | III | 5 | 76 | 2 | 74 | 90 | 216 | 126 | 55 | 20 | 464 | 445 | 20 | : |
| | IV | 3 | 80 | 2 | 82 | 83 | 210 | 121 | 52 | 20 | 461 | 441 | 20 | : |
| | V | 5 | 77 | 1 | 82 | 78 | 192 | 110 | 49 | 20 | 436 | 415 | 21 | : |
| | VI | 4 | 93 | 1 | 97 | 87 | 218 | 125 | 53 | 23 | 500 | 479 | 21 | : |
| | VII | 3 | 81 | 1 | 88 | 73 | 183 | 105 | 44 | 20 | 428 | 412 | 16 | : |
| | VIII | 4 | 84 | 1 | 96 | 83 | 201 | 115 | 49 | 22 | 469 | 451 | 18 | : |
| | IX | 4 | 88 | 1 | 97 | 84 | 214 | 119 | 57 | 21 | 488 | 466 | 22 | : |
| | X | 4 | 90 | 1 | 104 | 87 | 223 | 126 | 59 | 22 | 509 | 491 | 18 | : |
| | XI | 5 | 85 | 2 | 98 | 87 | 221 | 123 | 58 | 23 | 498 | 479 | 19 | : |
| | XII | 5 | 62 | 1 | 65 | 69 | 174 | 148 | 44 | 18 | 376 | 357 | 19 | : |
| 1979 | I | 4 | 77 | 1 | 34 | 93 | 239 | 138 | 63 | 21 | 449 | 430 | 19 | : |
| | II | 6 | 69 | 2 | 51 | 83 | 219 | 127 | 57 | 20 | 431 | 412 | 19 | : |
| | III | 8 | 86 | 1 | 95 | 96 | 252 | 148 | 64 | 22 | 538 | 516 | 21 | : |
| | IV | 6 | 83 | 0 | 98 | 85 | 219 | 129 | 53 | 22 | 492 | 473 | 19 | : |

(1) Lieferungen an andere Händler des Inlandes sind nicht einbezogen.

(1) Not including deliveries to another merchant of the same country.

(1) Non compris les livraisons à destination d'un autre négociant du pays.

(1) Escluse le consegna destinata ad un altro commerciante del paese.

France

1 000 t

| Massenstahl / Ordinary steel / Acier ordinaire / Acciaio comune | | | | | | | | | | | | | | |
|---|--|---|--|--|---|---|--|--|-------|-------|--|---|-----------------------------------|--|
| | Halbzeug Semi-finished products Demi-produits Semiprodotti | Schwere Profile Heavy sections Profiles lourds Profili pesanti | Walzdraht Wire rod Fil machine Vergella in matassa | Betonstahl Concrete reinforcing bars Ronds à béton Tondi per cemento armato | Anderer Stabstahl Other merchant bars Autres aciers marchands Altri laminati mercantili | Flacherzeugnisse / Flat products / Produits plats / Prodotti piatti | | | Σ | 9 | | Edelstahl Special steel Acciai speciali | | |
| | | | | | | Σ | 9 | | | Σ | Inland Home market Marché national Mercato nazionale | | Ausfuhr Export Esportazione | |
| | | | | | | | Bleche - 3 mm plates - 3 mm tôles - 3 mm lamiere - 2 mm | Bleche - 3 mm sheets - 3 mm tôles - 3 mm lamiere - 3 mm | | | | | | überzogene Bleche coated plates and sheets tôles revêtues lamiere rivestite |
| | 1 | 2 | 3 | 4 | 5 | 6 | 7 | 8 | 9 | 10 | 11 | 12 | 13 | |
| 1977 | — | 729 | 9 | 670 | 826 | 1 771 | 1 465 | 250 | 4 005 | 3 843 | 162 | 242 | | |
| 1978 | — | 709 | 12 | 595 | 777 | 1 794 | 1 496 | 243 | 3 886 | 3 654 | 232 | 222 | | |
| 1977 | I | 63 | 1 | 54 | 74 | 157 | 130 | 21 | 349 | 336 | 13 | 19 | | |
| | II | 63 | 1 | 57 | 75 | 153 | 128 | 21 | 349 | 334 | 14 | 19 | | |
| | III | 70 | 1 | 65 | 82 | 176 | 149 | 22 | 393 | 379 | 14 | 19 | | |
| | IV | 69 | 1 | 67 | 75 | 156 | 133 | 18 | 367 | 354 | 13 | 27 | | |
| | V | 71 | 1 | 62 | 74 | 157 | 134 | 20 | 367 | 351 | 16 | 19 | | |
| | VI | 70 | 1 | 58 | 77 | 157 | 130 | 21 | 363 | 348 | 15 | 19 | | |
| | VII | 50 | 1 | 49 | 57 | 122 | 99 | 19 | 279 | 271 | 8 | 19 | | |
| | VIII | 36 | 0 | 37 | 39 | 64 | 52 | 10 | 176 | 171 | 5 | 18 | | |
| | IX | 61 | 1 | 57 | 72 | 164 | 133 | 27 | 355 | 339 | 16 | 21 | | |
| | X | 59 | 1 | 57 | 69 | 156 | 129 | 23 | 341 | 325 | 16 | 4 | | |
| | XI | 59 | 1 | 56 | 72 | 157 | 131 | 21 | 344 | 330 | 13 | 3 | | |
| | XII | 64 | 1 | 54 | 68 | 151 | 125 | 21 | 337 | 322 | 15 | 18 | | |
| 1978 | I | 69 | 1 | 57 | 75 | 172 | 144 | 23 | 374 | 367 | 7 | 20 | | |
| | II | 60 | 1 | 40 | 65 | 145 | 121 | 19 | 311 | 298 | 13 | 20 | | |
| | III | 76 | 1 | 59 | 80 | 172 | 147 | 20 | 389 | 367 | 22 | 19 | | |
| | IV | 55 | 1 | 49 | 65 | 148 | 121 | 22 | 318 | 305 | 13 | 24 | | |
| | V | 56 | 1 | 50 | 68 | 148 | 125 | 19 | 323 | 302 | 21 | 20 | | |
| | VI | 64 | 1 | 53 | 70 | 157 | 132 | 20 | 345 | 326 | 19 | 17 | | |
| | VII | 52 | 1 | 47 | 76 | 134 | 109 | 21 | 290 | 274 | 16 | 18 | | |
| | VIII | 36 | 0 | 33 | 35 | 69 | 55 | 11 | 174 | 165 | 9 | 7 | | |
| | IX | 64 | 1 | 60 | 71 | 161 | 136 | 19 | 357 | 329 | 27 | 18 | | |
| | X | 68 | 2 | 57 | 71 | 182 | 154 | 24 | 379 | 347 | 32 | 20 | | |
| | XI | 59 | 1 | 51 | 68 | 163 | 136 | 21 | 342 | 316 | 26 | 20 | | |
| | XII | 53 | 1 | 44 | 60 | 143 | 118 | 21 | 301 | 278 | 23 | 18 | | |
| 1979 | I | 58 | 2 | 41 | 69 | 163 | 140 | 19 | 333 | 309 | 24 | 23 | | |
| | II | 59 | 2 | 48 | 69 | 153 | 129 | 19 | 332 | 311 | 20 | 23 | | |
| | III | 63 | 3 | 55 | 74 | 170 | 144 | 22 | 364 | 339 | 25 | 24 | | |

Italia

1 000 t

| Massenstahl / Ordinary steel / Acier ordinaire / Acciaio comune | | | | | | | | | | | | | Edelstahl Special steel Aciers spéciaux Acciai speciali | |
|--|--|--|---|---|---|--|--|--|--------------|-------|--|----|---|---------------------------------------|
| Halbzeug Semi-finished products Demi-prodotti Semiprodotti | Schwere Profile Heavy sections Profils lourds Profilati pesanti | Walzdraht Wire rod Fil machine Vergella in malasse | Betonstahl Concrete reinforcing bars Ronds à béton Fondi per cemento armato | Anderer Stabstahl Other merchant bars Autres aciers marchands Altri laminati mercantili | Flacherzeugnisse / Flat products / Produits plats / Prodotti piatti | | | | Σ | Σ | | 13 | | |
| | | | | | Σ | Σ | | | | Σ | Inland Home market Marché national Mercato nazionale | | | Ausfuhr Export Esportazione |
| | | | | | | Bleche > 3 mm plates > 3 mm tôles > 3 mm lamiere > 3 mm | Bleche < 3 mm sheets < 3 mm tôles < 3 mm lamiere < 3 mm | Überzogene Bleche coated plates and sheets tôles revêtues lamiere rivastite | | | | | | |
| 1 | 2 | 3 | 4 | 5 | 6 | 7 | 8 | 9 | 10 | 11 | 12 | 13 | | |
| 1975 | 6 | 279 | 13 | 1 057 | 1 909 | 755 | 854 | 239 | 3 263 | 3 263 | — | : | | |
| 1976 | 29 | 320 | 31 | 1 136 | 2 224 | 894 | 931 | 351 | 3 739 | 3 739 | — | : | | |
| 1975 | | | | | | | | | | | | | | |
| VII | | | | | | | | | | | | | | |
| VIII | 1 | 62 | 2 | 232 | 575 | 216 | 285 | 60 | 872 | 872 | — | : | | |
| IX | | | | | | | | | | | | | | |
| X | | | | | | | | | | | | | | |
| XI | 3 | 81 | 6 | 300 | 552 | 220 | 205 | 75 | 901 | 901 | — | : | | |
| XII | | | | | | | | | | | | | | |
| 1976 | | | | | | | | | | | | | | |
| I | | | | | | | | | | | | | | |
| II | 7 | 86 | 8 | 310 | 635 | 267 | 260 | 95 | 1 046 | 1 046 | — | : | | |
| III | | | | | | | | | | | | | | |
| IV | | | | | | | | | | | | | | |
| V | 10 | 86 | 8 | 285 | 608 | 246 | 255 | 95 | 997 | 997 | — | : | | |
| VI | | | | | | | | | | | | | | |
| VII | | | | | | | | | | | | | | |
| VIII | 10 | 75 | 8 | 260 | 476 | 188 | 191 | 84 | 229 | 829 | — | : | | |
| IX | | | | | | | | | | | | | | |
| X | | | | | | | | | | | | | | |
| XI | 2 | 72 | 7 | 281 | 505 | 193 | 225 | 77 | 867 | 867 | — | : | | |
| XII | | | | | | | | | | | | | | |
| 1977 | | | | | | | | | | | | | | |
| I | | | | | | | | | | | | | | |
| II | 5 | 68 | 10 | 275 | 578 | 257 | 215 | 97 | 936 | 936 | — | : | | |
| III | | | | | | | | | | | | | | |
| IV | | | | | | | | | | | | | | |
| V | | | | | | | | | | | | | | |
| VI | | | | | | | | | | | | | | |

(1) Lieferungen an andere Händler des Inlandes sind nicht einbegriffen.
 (1) Not including deliveries to another merchant of the same country.

(1) Non compris les livraisons à destination d'un autre négociant du pays.
 (1) Escluso le consegne destinate ad un altro commerciante del paese.

5.5

Nederland (1)

1000 t

| Massenstahl / Ordinary steel / Acier ordinare / Acciaio comune | | | | | | | | | | | | | |
|--|--|--|--|---|---|---|--|--|--|-----|--|-----------------------------------|--|
| | Halbzeug Semi-finished products Demi-prodotti Semiprodotti | Schwere Profile Heavy sections Profils lourds Profilati pesanti | Walzdraht Wire rod Fil machine Vergella in matasse | Betonstahl Concrete reinforcing bars Ronds à béton Tondi per cemento armato | Anderer Stabstahl Other merchant bars Autras aciars marchands Altri laminati mercantili | Flacherzeugnisse / Flat products / Produits plats / Prodotti piatti | | | | Σ | Σ | | Edelstahl Special steel Acciaio speciale Acciai speciali |
| | | | | | | Σ | Σ | | | | Inland Home market Marché national Mercato nazionale | Ausfuhr Export Esportazione | |
| | | | | | | | Bleche > 3 mm plates > 3 mm tôles > 3 mm lamiera > 3 mm | Bleche < 3 mm sheets < 3 mm tôles < 3 mm lamiera < 3 mm | überzogene Bleche coated plates and sheets tôles revêtues lamiera rivestita | | | | |
| | 1 | 2 | 3 | 4 | 5 | 6 | 7 | 8 | 9 | 10 | 11 | 12 | 13 |
| 1977 | — | 324 | — | 295 | 198 | 152 | 86 | 32 | 22 | 970 | 970 | — | : |
| 1978 | — | 331 | — | 294 | 188 | 150 | 81 | 32 | 25 | 963 | 963 | — | : |
| 1976 XII | — | 23 | — | 20 | 15 | 13 | 8 | 3 | 2 | 71 | 71 | — | : |
| 1977 I | — | 23 | — | 24 | 17 | 14 | 8 | 3 | 2 | 78 | 78 | — | : |
| II | — | 24 | — | 22 | 16 | 12 | 7 | 3 | 2 | 74 | 74 | — | : |
| III | — | 28 | — | 29 | 18 | 15 | 8 | 4 | 2 | 90 | 90 | — | : |
| IV | — | 27 | — | 25 | 17 | 13 | 8 | 3 | 2 | 82 | 82 | — | : |
| V | — | 29 | — | 26 | 16 | 13 | 7 | 3 | 2 | 84 | 84 | — | : |
| VI | — | 34 | — | 29 | 18 | 11 | 8 | 1 | 2 | 93 | 93 | — | : |
| VII | — | 17 | — | 9 | 9 | 8 | 5 | 1 | 1 | 44 | 44 | — | : |
| VIII | — | 29 | — | 30 | 17 | 13 | 7 | 3 | 2 | 89 | 89 | — | : |
| IX | — | 30 | — | 29 | 18 | 13 | 7 | 3 | 2 | 91 | 91 | — | : |
| X | — | 30 | — | 27 | 18 | 14 | 7 | 3 | 2 | 89 | 89 | — | : |
| XI | — | 28 | — | 25 | 18 | 14 | 8 | 3 | 2 | 85 | 85 | — | : |
| XII | — | 25 | — | 21 | 15 | 11 | 6 | 2 | 2 | 72 | 72 | — | : |
| 1978 I | — | 32 | — | 28 | 20 | 15 | 8 | 3 | 2 | 96 | 96 | — | : |
| II | — | 27 | — | 20 | 16 | 12 | 6 | 3 | 2 | 75 | 75 | — | : |
| III | — | 30 | — | 26 | 17 | 13 | 7 | 3 | 2 | 87 | 87 | — | : |
| IV | — | 28 | — | 26 | 15 | 12 | 7 | 2 | 2 | 82 | 82 | — | : |
| V | — | 27 | — | 27 | 15 | 11 | 6 | 2 | 2 | 80 | 80 | — | : |
| VI | — | 28 | — | 31 | 16 | 14 | 8 | 3 | 3 | 90 | 90 | — | : |
| VII | — | 18 | — | 12 | 11 | 9 | 5 | 2 | 1 | 49 | 49 | — | : |
| VIII | — | 28 | — | 26 | 14 | 12 | 7 | 3 | 2 | 80 | 80 | — | : |
| IX | — | 28 | — | 27 | 16 | 13 | 7 | 3 | 2 | 84 | 84 | — | : |
| X | — | 30 | — | 26 | 18 | 14 | 7 | 3 | 2 | 88 | 88 | — | : |
| XI | — | 32 | — | 28 | 18 | 13 | 7 | 3 | 2 | 91 | 91 | — | : |
| XII | — | 22 | — | 16 | 14 | 11 | 6 | 2 | 2 | 63 | 63 | — | : |

(1) Teilweise geschätzt.
(2) Partly estimated(1) Partiellement estimé.
(2) Stima parziale.

5.6

Stocks, imports and deliveries of iron and steel scrap-merchants

Scorte, importazioni e consegne di rottame di ghisa e di acciaio dei commercianti di rottame

| | 1 | 2 | 3 | 4 | 5 | 6 | 7 | 8 | 9 | 10 | 11 | 12 | 13 | 14 | | |
|------------------------------|---|----------------------|--------------|---|-----------------------|---|---|--|--------------------------------------|----|------------------------|---|----|-----------------------|-----------------------------------|-----------------------|
| Bestände (¹) | Σ | aus dritten Ländern | Lieferungen | | | | | | | | | | | | | |
| | | | Einfuhren | | In das Inland | | | In andere EGKS-Mitgliedstaaten (²) | In Drittländer (²) | Σ | Gußbruch nicht legiert | Legierter Gußbruch u. legierter Stahlschrott (³) | Σ | Aus unlegiertem Stahl | | |
| | | | Σ | Σ | Σ | Σ | Σ | | | | | | | Pakete | Drehspäne (einschl. aus Gußbruch) | Shredderschrott |
| Stocks (¹) | Σ | from third countries | Deliveries | | | | | | | | | | | | | |
| | | | Imports | | Into the same country | | | Within other countries of the ECSC (²) | To third countries (²) | Σ | Non alloy cast-iron | Alloy cast-iron and alloy steel (³) | Σ | Non alloy steel | | |
| | | | Σ | Σ | Σ | Σ | Σ | | | | | | | Bales | Turnings (incl. cast-iron) | Fragmentised shredder |
| Stocks (¹) | Σ | pays tiers | Livraisons | | | | | | | | | | | | | |
| | | | Importations | | Dans le pays | | | Dans les autres pays membres de la CECA (²) | Vers les pays tiers (²) | Σ | De fonte non alliée | De fonte et d'acier alliés (³) | Σ | D'acier non allié | | |
| | | | Σ | Σ | Σ | Σ | Σ | | | | | | | Paquets | Tournures (compris de fonte) | Dechi-quetage |
| Scorte (¹) | Σ | paesi terzi | Consegne | | | | | | | | | | | | | |
| | | | Importazioni | | Nel paese | | | Negli altri paesi della Comunità (²) | Nei paesi terzi (²) | Σ | Di ghisa non legata | Di ghisa ed acciaio legati (³) | Σ | Di acciaio non legato | | |
| | | | Σ | Σ | Σ | Σ | Σ | | | | | | | Pacchetti | Forniture (inclusa la ghisa) | Da frantumazione |

(1) Am letzten Tag des Monats.

(2) Ohne gebrauchte Schienen.

(3) Einschl. legierter Drehspäne und Pakete.

(1) On last day of month.

(2) Excluding used rails.

(3) Alloy turnings and bales included.

(1) Au dernier jour du mois.

(2) Non compris rails usagés.

(3) Y compris tournures alliées et paquets alliés.

(1) All'ultimo giorno del mese.

(2) Non comprese rotaie usate.

(3) Inclusi torniture legate e pacchetti legati.

101

102

Fortsetzung

Suite

5.6

Continued

Seguito

1 000 t

| | 1 | 2 | 3 | 4 | 5 | 6 | 7 | 8 | 9 | 10 | 11 | 12 | 13 | 14 |
|-----------------|-------|-------|-------|--------|-------|-------|-------|--------|-------|-----|--------|-------|-------|-------|
| EUR | | | | | | | | | | | | | | |
| 1976 | : | 8 664 | 1 537 | 32 130 | 4 334 | 7 041 | 648 | 39 820 | 2 741 | 690 | 36 393 | 5 005 | 3 780 | 1 857 |
| 1977 | : | 7 323 | 1 147 | 31 051 | 3 893 | 6 737 | 1 101 | 38 890 | 2 614 | 797 | 35 478 | 5 444 | 4 070 | 1 711 |
| 1977 | VII | 553 | 115 | 2 604 | 322 | 604 | 80 | 3 288 | 207 | 68 | 3 013 | 429 | 332 | 162 |
| | VIII | 513 | 91 | 2 115 | 300 | 380 | 51 | 2 546 | 188 | 59 | 2 298 | 323 | 255 | 130 |
| | IX | 488 | 85 | 2 697 | 335 | 536 | 116 | 3 349 | 214 | 67 | 3 070 | 476 | 351 | 141 |
| | X | 558 | 109 | 2 643 | 317 | 570 | 102 | 3 315 | 212 | 69 | 3 034 | 435 | 369 | 157 |
| | XI | 512 | 79 | 2 673 | 333 | 495 | 92 | 3 261 | 204 | 67 | 2 991 | 459 | 333 | 147 |
| | XII | 656 | 157 | 2 392 | 321 | 484 | 87 | 2 962 | 205 | 56 | 2 700 | 420 | 308 | 137 |
| 1978 | I | 519 | 62 | 2 651 | 333 | 578 | 74 | 3 303 | 218 | 58 | 3 029 | 429 | 338 | 135 |
| | II | 572 | 112 | 2 680 | 340 | 582 | 107 | 3 370 | 233 | 70 | 3 067 | 433 | 339 | 145 |
| | III | 793 | 134 | 2 868 | 346 | 688 | 129 | 3 684 | 245 | 72 | 3 365 | 454 | 358 | 168 |
| | IV | 746 | 118 | 2 959 | 333 | 727 | 98 | 3 775 | 249 | 65 | 3 460 | 468 | 345 | 158 |
| | V | 879 | 101 | 3 060 | 333 | 667 | 118 | 3 844 | 228 | 76 | 3 540 | 468 | 339 | 172 |
| | VI | 761 | 112 | 3 241 | 327 | 799 | 105 | 4 142 | 224 | 109 | 3 809 | 535 | 360 | 181 |
| 3 R DEUTSCHLAND | | | | | | | | | | | | | | |
| 1977 | 1 313 | 1 320 | 245 | 9 813 | — | 2 201 | 150 | 12 164 | 535 | 307 | 11 323 | 1 133 | 1 681 | 598 |
| 1978 | 1 026 | 1 405 | 200 | 10 322 | — | 2 353 | 173 | 12 850 | 617 | 332 | 11 900 | 1 268 | 1 672 | 646 |
| 1978 | I | 1 195 | 80 | 800 | — | 151 | 9 | 960 | 48 | 27 | 885 | 101 | 148 | 41 |
| | II | 1 167 | 90 | 821 | — | 221 | 8 | 1 051 | 57 | 31 | 963 | 108 | 152 | 59 |
| | III | 1 135 | 120 | 852 | — | 197 | 13 | 1 062 | 56 | 32 | 974 | 115 | 141 | 62 |
| | IV | 1 129 | 150 | 951 | — | 189 | 11 | 1 151 | 66 | 32 | 1 053 | 113 | 143 | 46 |
| | V | 1 120 | 120 | 823 | — | 214 | 16 | 1 053 | 54 | 32 | 967 | 97 | 136 | 55 |
| | VI | 1 081 | 120 | 960 | — | 231 | 19 | 1 210 | 47 | 30 | 1 133 | 138 | 143 | 61 |
| | VII | 1 050 | 110 | 814 | — | 213 | 11 | 1 038 | 45 | 23 | 969 | 112 | 130 | 58 |
| | VIII | 1 022 | 100 | 793 | — | 209 | 15 | 1 018 | 47 | 24 | 947 | 89 | 133 | 67 |
| | IX | 1 024 | 150 | 921 | — | 186 | 15 | 1 121 | 57 | 22 | 1 042 | 107 | 138 | 47 |
| | X | 1 018 | 155 | 994 | — | 178 | 22 | 1 195 | 53 | 26 | 1 115 | 103 | 154 | 54 |
| | XI | 1 020 | 125 | 918 | — | 181 | 18 | 1 118 | 44 | 27 | 1 047 | 105 | 139 | 51 |
| | XII | 1 026 | 85 | 675 | — | 183 | 16 | 873 | 43 | 26 | 805 | 90 | 115 | 45 |

5.6

Continued

Seguito

1 000 t

| | 1 | 2 | 3 | 4 | 5 | 6 | 7 | 8 | 9 | 10 | 11 | 12 | 13 | 14 |
|---------------|-----|-------|-------|--------|-------|-------|-----|--------|-----|-----|--------|-------|-----|-----|
| FRANCE | | | | | | | | | | | | | | |
| 1977 | 473 | 283 | 5 | 3 903 | 1 602 | 3 088 | 268 | 7 259 | 763 | 90 | 6 405 | 1 647 | 872 | 127 |
| 1978 | 357 | 395 | 28 | 4 561 | 1 521 | 3 397 | 269 | 8 227 | 758 | 88 | 7 381 | 1 127 | 776 | 224 |
| 1978 | | | | | | | | | | | | | | |
| I | 429 | 30 | 0 | 410 | 128 | 301 | 12 | 723 | 65 | 7 | 651 | 108 | 73 | 15 |
| II | 432 | 34 | 1 | 397 | 127 | 232 | 13 | 642 | 62 | 7 | 573 | 91 | 60 | 15 |
| III | 429 | 28 | 1 | 381 | 128 | 344 | 30 | 755 | 65 | 7 | 683 | 98 | 77 | 20 |
| IV | 401 | 26 | 1 | 373 | 127 | 347 | 21 | 741 | 64 | 7 | 670 | 97 | 75 | 21 |
| V | 373 | 52 | 4 | 448 | 126 | 274 | 24 | 746 | 62 | 9 | 675 | 103 | 70 | 20 |
| VI | 430 | 72 | 14 | 484 | 125 | 293 | 15 | 792 | 64 | 10 | 718 | 119 | 74 | 25 |
| VII | 435 | 28 | 1 | 315 | 124 | 302 | 19 | 636 | 64 | 8 | 564 | 93 | 60 | 15 |
| VIII | 325 | 17 | 1 | 250 | 118 | 150 | 17 | 417 | 58 | 3 | 356 | 65 | 36 | 4 |
| IX | 335 | 19 | 1 | 347 | 130 | 309 | 21 | 677 | 63 | 8 | 606 | 81 | 37 | 17 |
| X | 372 | 26 | 2 | 379 | 130 | 313 | 26 | 718 | 63 | 7 | 648 | 98 | 69 | 24 |
| XI | 356 | 30 | 1 | 397 | 129 | 255 | 37 | 689 | 63 | 9 | 617 | 83 | 66 | 27 |
| XII | 357 | 33 | 1 | 380 | 129 | 277 | 34 | 691 | 65 | 6 | 620 | 91 | 79 | 21 |
| ITALIA | | | | | | | | | | | | | | |
| 1977 | : | 5 264 | 885 | 9 746 | 978 | 19 | 0 | 9 765 | 458 | 109 | 9 198 | 1 250 | 615 | 307 |
| 1978 | : | 6 485 | 1 319 | 11 397 | 979 | 5 | 0 | 11 403 | 513 | 114 | 10 776 | 1 506 | 733 | 373 |
| 1978 | | | | | | | | | | | | | | |
| I | : | 347 | 28 | 870 | 82 | 0 | — | 870 | 42 | 5 | 823 | 110 | 55 | 27 |
| II | : | 396 | 90 | 843 | 81 | 0 | 0 | 843 | 38 | 9 | 796 | 110 | 53 | 26 |
| III | : | 562 | 97 | 977 | 82 | 1 | 0 | 978 | 39 | 12 | 927 | 124 | 62 | 30 |
| IV | : | 497 | 100 | 966 | 81 | 1 | 0 | 967 | 38 | 7 | 922 | 123 | 60 | 29 |
| V | : | 625 | 79 | 1 047 | 82 | 1 | 0 | 1 048 | 40 | 11 | 997 | 133 | 65 | 31 |
| VI | : | 506 | 79 | 1 052 | 82 | 1 | 0 | 1 053 | 46 | 11 | 996 | 133 | 65 | 31 |
| VII | : | 503 | 89 | 1 039 | 82 | 0 | — | 1 039 | 48 | 13 | 978 | 135 | 66 | 38 |
| VIII | : | 435 | 159 | 617 | 78 | 0 | 0 | 617 | 44 | 8 | 565 | 131 | 64 | 35 |
| IX | : | 596 | 124 | 915 | 82 | 0 | 0 | 915 | 42 | 11 | 862 | 117 | 57 | 34 |
| X | : | 658 | 137 | 1 055 | 82 | 0 | — | 1 055 | 47 | 10 | 998 | 133 | 62 | 30 |
| XI | : | 470 | 87 | 954 | 81 | 1 | 0 | 955 | 43 | 9 | 903 | 127 | 58 | 28 |
| XII | : | 890 | 250 | 1 062 | 84 | 1 | 0 | 1 063 | 46 | 8 | 1 009 | 130 | 66 | 34 |

5.6

Continued

Seguito

1 000 t

| | 1 | 2 | 3 | 4 | 5 | 6 | 7 | 8 | 9 | 10 | 11 | 12 | 13 | 14 |
|--------------------|-----|-----|----|-------|-----|-----|-----|-------|-----|-----|-------|-----|-----|-----|
| NEDERLAND | | | | | | | | | | | | | | |
| 1976 | 258 | — | — | 428 | — | 601 | 48 | 1 079 | 70 | 7 | 1 004 | 82 | 39 | 88 |
| 1977 | 234 | — | — | 459 | — | 509 | 111 | 1 078 | 66 | 11 | 1 003 | 87 | 49 | 115 |
| 1977 VII | 200 | — | — | 30 | — | 27 | 5 | 62 | 3 | 1 | 59 | 3 | 3 | 5 |
| VIII | 206 | — | — | 49 | — | 45 | 9 | 103 | 4 | 1 | 98 | 7 | 3 | 10 |
| IX | 230 | — | — | 47 | — | 52 | 9 | 108 | 7 | 1 | 101 | 6 | 5 | 8 |
| X | 217 | — | — | 29 | — | 30 | 13 | 72 | 6 | 1 | 65 | 6 | 4 | 7 |
| XI | 220 | — | — | 31 | — | 43 | 9 | 83 | 7 | 1 | 75 | 8 | 4 | 7 |
| XII | 234 | — | — | 26 | — | 38 | 8 | 72 | 6 | 1 | 65 | 5 | 3 | 5 |
| 1978 I | 238 | — | — | 35 | — | 55 | 7 | 97 | 7 | 2 | 88 | 6 | 4 | 7 |
| II | 225 | — | — | 33 | — | 46 | 10 | 89 | 8 | 1 | 80 | 7 | 4 | 5 |
| III | 221 | — | — | 44 | — | 65 | 15 | 124 | 8 | 0 | 115 | 13 | 5 | 8 |
| IV | 209 | — | — | 54 | — | 83 | 7 | 143 | 7 | 1 | 135 | 7 | 2 | 8 |
| V | 205 | — | — | 59 | — | 63 | 6 | 127 | 6 | 1 | 120 | 11 | 5 | 7 |
| VI | 211 | — | — | 54 | — | 71 | 7 | 132 | 4 | 2 | 126 | 9 | 4 | 8 |
| UEBL / BLEU | | | | | | | | | | | | | | |
| 1977 | 207 | 427 | 5 | 1 043 | 101 | 449 | 72 | 1 564 | 119 | 122 | 1 323 | 221 | 108 | 60 |
| 1978 | 232 | 643 | 44 | 1 239 | 77 | 638 | 32 | 1 908 | 123 | 137 | 1 651 | 275 | 81 | 96 |
| 1978 I | 220 | 48 | 3 | 96 | 3 | 34 | — | 131 | 7 | 6 | 118 | 18 | 9 | 5 |
| II | 215 | 39 | 2 | 67 | 6 | 41 | 3 | 131 | 10 | 11 | 110 | 22 | 9 | 6 |
| III | 219 | 68 | 12 | 128 | 7 | 44 | — | 172 | 13 | 11 | 148 | 25 | 9 | 7 |
| IV | 208 | 52 | 1 | 106 | 6 | 40 | 3 | 149 | 13 | 7 | 129 | 29 | 6 | 9 |
| V | 203 | 65 | 2 | 104 | 7 | 60 | 4 | 168 | 10 | 10 | 148 | 30 | 3 | 12 |
| VI | 220 | 42 | 3 | 70 | 6 | 144 | 6 | 220 | 11 | 39 | 171 | 25 | 5 | 10 |
| VII | 231 | 21 | 0 | 57 | 2 | 44 | 0 | 100 | 6 | 7 | 87 | 15 | 4 | 6 |
| VIII | 227 | 54 | 3 | 86 | 2 | 39 | 3 | 128 | 4 | 6 | 119 | 14 | 5 | 7 |
| IX | 221 | 57 | 4 | 99 | 3 | 50 | 3 | 151 | 9 | 10 | 132 | 18 | 6 | 9 |
| X | 229 | 66 | 10 | 135 | 11 | 65 | 7 | 208 | 13 | 15 | 180 | 29 | 8 | 8 |
| XI | 233 | 64 | 1 | 146 | 12 | 39 | 1 | 186 | 15 | 9 | 163 | 24 | 10 | 9 |
| XII | 232 | 67 | 3 | 125 | 12 | 37 | 2 | 164 | 12 | 6 | 146 | 26 | 7 | 8 |

| | 1 | 2 | 3 | 4 | 5 | 6 | 7 | 8 | 9 | 10 | 11 | 12 | 13 | 14 |
|--------------------------|-----|----|----|-------|-------|-----|-----|-------|-----|-----|-------|-------|-----|-----|
| UNITED KINGDOM | | | | | | | | | | | | | | |
| 1977 | 968 | 18 | 2 | 4 628 | 1 357 | 426 | 484 | 6 492 | 657 | 149 | 5 683 | 1 042 | 719 | 430 |
| 1978 | 887 | 2 | 0 | 5 879 | 831 | 640 | 663 | 7 179 | 628 | 154 | 6 398 | 1 046 | 675 | 546 |
| 1978 | | | | | | | | | | | | | | |
| I | 940 | 1 | — | 407 | 120 | 31 | 43 | 480 | 47 | 10 | 424 | 83 | 46 | 40 |
| II | 934 | 1 | — | 469 | 126 | 37 | 71 | 577 | 56 | 11 | 510 | 92 | 58 | 34 |
| III | 949 | 0 | — | 451 | 129 | 31 | 68 | 549 | 61 | 9 | 478 | 76 | 61 | 41 |
| IV | 912 | — | — | 463 | 118 | 61 | 47 | 571 | 60 | 10 | 501 | 96 | 56 | 43 |
| V | 859 | 0 | 0 | 536 | 117 | 54 | 66 | 656 | 55 | 13 | 588 | 91 | 58 | 45 |
| VI | 864 | 0 | 0 | 569 | 113 | 53 | 56 | 678 | 50 | 16 | 611 | 108 | 66 | 44 |
| VII | 877 | 0 | 0 | 481 | 16 | 54 | 60 | 594 | 48 | 11 | 535 | 77 | 59 | 41 |
| VIII | 945 | — | 0 | 455 | 17 | 72 | 47 | 574 | 44 | 13 | 517 | 89 | 52 | 41 |
| IX | 918 | — | 0 | 480 | 16 | 66 | 49 | 595 | 47 | 16 | 533 | 81 | 51 | 57 |
| X | 944 | 0 | 0 | 523 | 22 | 80 | 49 | 651 | 52 | 16 | 583 | 84 | 56 | 56 |
| XI | 889 | — | — | 577 | 20 | 53 | 68 | 699 | 59 | 16 | 624 | 98 | 61 | 60 |
| XII | 887 | — | — | 468 | 17 | 48 | 39 | 555 | 49 | 13 | 494 | 71 | 51 | 44 |
| IRELAND / DANMARK | | | | | | | | | | | | | | |
| 1976 | | 8 | 4 | 489 | 5 | 76 | 48 | 613 | 30 | 19 | 564 | 61 | 39 | 0 |
| 1977 | | 5 | 10 | 507 | 15 | 40 | 21 | 572 | 16 | 9 | 546 | 59 | 41 | 0 |
| 1977 | | | | | | | | | | | | | | |
| VII | : | 0 | 1 | 40 | 1 | 3 | 0 | 33 | 1 | 0 | 32 | 4 | 2 | 0 |
| VIII | : | 0 | 0 | 45 | 2 | 4 | 2 | 51 | 2 | 1 | 48 | 5 | 5 | 0 |
| IX | : | 0 | 0 | 49 | 2 | 3 | 1 | 53 | 1 | 1 | 51 | 6 | 3 | 0 |
| X | : | 0 | 0 | 55 | 1 | 4 | 2 | 61 | 2 | 0 | 69 | 4 | 6 | 0 |
| XI | : | 0 | 2 | 40 | 1 | 2 | 1 | 43 | 1 | 1 | 41 | 1 | 3 | 0 |
| XII | : | 0 | 3 | 30 | 1 | 2 | 1 | 33 | 2 | 1 | 30 | 2 | 3 | 0 |
| 1978 | | | | | | | | | | | | | | |
| I | : | 13 | 7 | 33 | — | 6 | 3 | 42 | 2 | 1 | 39 | 3 | 3 | 0 |
| II | : | 12 | 5 | 30 | — | 5 | 2 | 37 | 2 | 0 | 35 | 3 | 2 | 0 |
| III | : | 15 | 6 | 35 | — | 6 | 3 | 44 | 3 | 1 | 40 | 3 | 3 | 0 |
| IV | : | 21 | 5 | 46 | 1 | 6 | 1 | 53 | 1 | 1 | 51 | 3 | 3 | 2 |
| V | : | 17 | 0 | 43 | 1 | 6 | 2 | 46 | 1 | 0 | 45 | 3 | 2 | 2 |
| VI | : | 21 | 4 | 49 | 1 | 6 | 2 | 57 | 2 | 1 | 54 | 3 | 3 | 2 |



Stahlverbrauch
Steel consumption

Consommation d'acier
Consumo di acciaio

6

1000 t

| | D | F | I | NL | B-L | UK | IRL | DK | EUR | |
|---|--------|--------|--------|-------|-------|--------|-------|-------|----------------|---------------|
| A | | | | | | | | | | |
| EGKS-Erzeugnisse / ECSC products / Produits CECA / Prodotti CECA | | | | | | | | | | |
| 1977 | 39 793 | 21 953 | 24 561 | 3 862 | 5 159 | 21 058 | 355 | 1 597 | 118 338 | |
| 1978 | 40 053 | 21 925 | 23 993 | 3 960 | 5 393 | 20 719 | 424 | 1 591 | 118 058 | |
| 1976 | 1 | 10 301 | 6 468 | 6 312 | 949 | 1 396 | 5 746 | 57 | 458 | 31 685 |
| | 2 | 11 133 | 6 455 | 6 499 | 1 072 | 1 252 | 5 498 | 91 | 479 | 32 479 |
| | 3 | 10 868 | 5 459 | 5 391 | 966 | 1 438 | 4 858 | 88 | 475 | 29 543 |
| | 4 | 9 408 | 5 762 | 6 745 | 1 010 | 1 237 | 5 614 | 97 | 574 | 30 447 |
| 1977 | 1 | 10 500 | 6 097 | 6 578 | 1 051 | 1 364 | 5 553 | 92 | 440 | 31 675 |
| | 2 | 10 152 | 6 118 | 6 611 | 931 | 1 331 | 5 080 | 65 | 402 | 30 690 |
| | 3 | 9 585 | 4 539 | 5 425 | 907 | 1 068 | 4 907 | 82 | 357 | 26 870 |
| | 4 | 9 556 | 5 199 | 5 947 | 973 | 1 396 | 5 518 | 116 | 398 | 29 103 |
| 1978 | 1 | 10 194 | 6 156 | 5 762 | 1 054 | 1 077 | 5 789 | 110 | 380 | 30 522 |
| | 2 | 11 174 | 6 154 | 6 338 | 984 | 1 549 | 5 359 | 121 | 417 | 32 096 |
| | 3 | 10 132 | 4 285 | 5 398 | 940 | 1 363 | 4 685 | 103 | 400 | 27 306 |
| | 4 | 8 553 | 5 337 | 6 495 | 982 | 1 404 | 4 886 | 90 | 394 | 28 141 |
| 1979 | 1 | 11 078 | 5 640 | | 905 | 1 284 | 4 762 | 106 | 370 | |
| B | | | | | | | | | | |
| Einschließlich Nicht-EGKS-Erzeugnisse Including products not falling under the ECSC Treaty Produits hors traité CECA inclus Inclusi i prodotti non contemplati dal trattato CECA | | | | | | | | | | |
| 1977 | 36 061 | 21 091 | 22 279 | 4 544 | 4 222 | 20 670 | 478 | 1 873 | 111 218 | |
| 1978 | 35 205 | 20 978 | 21 448 | 4 555 | 4 266 | 20 177 | 534 | 1 911 | 109 074 | |
| 1976 | 1 | 9 240 | 6 251 | 5 736 | 1 080 | 1 111 | 5 724 | 78 | 522 | 29 742 |
| | 2 | 10 016 | 6 282 | 5 871 | 1 294 | 940 | 5 467 | 118 | 548 | 30 536 |
| | 3 | 9 785 | 5 371 | 4 785 | 1 118 | 1 225 | 4 669 | 139 | 557 | 27 649 |
| | 4 | 8 302 | 5 596 | 6 257 | 1 209 | 994 | 5 427 | 140 | 677 | 28 602 |
| 1977 | 1 | 9 554 | 5 886 | 6 063 | 1 260 | 1 115 | 5 414 | 126 | 520 | 29 938 |
| | 2 | 9 253 | 5 886 | 6 050 | 1 068 | 1 080 | 5 017 | 97 | 473 | 28 924 |
| | 3 | 8 738 | 4 348 | 4 830 | 1 058 | 867 | 4 795 | 114 | 418 | 25 168 |
| | 4 | 8 516 | 4 971 | 5 336 | 1 158 | 1 160 | 5 444 | 141 | 462 | 27 188 |
| 1978 | 1 | 9 192 | 5 949 | 5 188 | 1 357 | 780 | 5 691 | 139 | 451 | 28 747 |
| | 2 | 9 788 | 5 894 | 5 699 | 1 050 | 1 254 | 5 207 | 147 | 507 | 29 546 |
| | 3 | 8 910 | 4 101 | 4 878 | 1 049 | 1 162 | 4 625 | 132 | 471 | 25 328 |
| | 4 | 7 315 | 5 041 | 5 683 | 1 099 | 1 070 | 4 654 | 116 | 482 | 25 460 |
| 1979 | 1 | 10 201 | 5 412 | | 1 046 | 999 | 4 477 | 137 | 441 | |

(1) Erzeugung (Strangguß-Halbzeug in Normalguß-Blockgewicht umgerechnet) + Schrottverbrauch in den Walzwerken + Einfuhr - Ausfuhr + Lagerbewegung bei den Werken und Händlern. Die ein- und ausgeführten Mengen und die Lagerbewegung werden mit folgenden Einsatzzahlen (für Massenstahl) auf Rohblockgewicht umgerechnet:

- Erzeugnisse des Vertrages: Rohblöcke: 1,00; Halbzeug: 1,17; Warmbreitband: 1,20; Bandstahl, warm gewalzt: 1,25; Oberbaumaterial: 1,38; Grob- und Mittelbleche: 1,35; Feinbleche und Breittflachstahl: 1,31; übrige Vertragserzeugnisse: 1,27.
- Erzeugnisse außerhalb des Vertrages: Gezogener Draht: 1,30; Kaltband und Blankstahl: 1,36; Stahlrohre, geschweißt: 1,35; nahtlos: 1,47; Schmiedestücke: 1,26.
- Erzeugnisse aus Edelstahl werden mit entsprechend höheren Koeffizienten hochgerechnet.

(1) Production (continuously cast semi-finished products are converted to normal ingot weight) + scrap consumption in the rolling mills + imports - exports + variations in stocks (at works and stockholders). Tonnes imported and exported and variations in stocks were converted into ingot equivalent by the following coefficients:

- Products falling under the Treaty: Ingots: 1,00; semi-finished products: 1,17; coils: 1,20; strip, hot rolled: 1,25; railway track material: 1,38; medium and heavy plate: 1,35; sheet and universal plates: 1,31; other products falling under the Treaty: 1,27.
- Products not falling under the Treaty: Drawn wire: 1,30; cold reduced strip and bright steel bars: 1,36; steel tubes, welded: 1,35; seamless: 1,47; forgings: 1,26.
- Special steel products have been converted by appropriately increased coefficients.

(1) Production (demi-produits de coulée continue convertis en lingots de coulée normale) + consommation de ferraille dans les laminoirs + importations - exportations + variations des stocks (stocks en usines sid. et chez les négociants). On a converti en équivalent lingot les tonnages importés et exportés et les variations des stocks en utilisant pour les produits en acier courant les coefficients suivants:

- Produits du Traité: Lingots: 1,00; Demi-produits: 1,17; Coils: 1,20; Feuillards à chaud: 1,25; Matériel de voie: 1,38; Tôles fortes et moyennes: 1,35; Tôles fines et larges plats: 1,31; Autres produits du Traité: 1,27.
- Produits hors Traité: Fil tréfilé: 1,30; Feuillards à froid et barres étréées: 1,36; Tubes d'acier, soudés: 1,35; sans soudure: 1,47; Pièces forgées: 1,26.
- Les produits en aciers fins et spéciaux ont été convertis à l'aide de coefficients majorés.

(1) Produzione (semiprodotti di colata continua convertiti in lingotti di colata normale) + consumo di rottame nei laminatoi + importazioni - esportazioni + variazione delle scorte presso gli stabilimenti e presso i commercianti. Sono stati convertiti in equivalente di acciaio grezzo i quantitativi importati ed esportati e le variazioni delle scorte utilizzando per i prodotti di acciaio comune i coefficienti seguenti:

- Prodotti del Trattato: Lingotti: 1,00; Semiprodotti: 1,17; Coils: 1,20; Nastri a caldo: 1,25; Materiale per binari: 1,38; Lamiere spesse e medie: 1,35; Lamiere sottili e larghi piatti: 1,31; Altri prodotti del Trattato: 1,27.
- Prodotti non considerati nel Trattato: Fili trafilati: 1,30; Nastri laminati a freddo e prodotti tirati: 1,36; Tubi d'acciaio saldati: 1,35; Non saldati: 1,47; Prodotti forgiati: 1,26.
- I prodotti in acciai fini e speciali sono stati convertiti per mezzo di coefficienti aumentati.

DE EUROPÆISKE FÆLLESSKABERS STATISTISKE KONTOR
 STATISTISCHES AMT DER EUROPÄISCHEN GEMEINSCHAFTEN
 STATISTICAL OFFICE OF THE EUROPEAN COMMUNITIES
 OFFICE STATISTIQUE DES COMMUNAUTÉS EUROPÉENNES
 ISTITUTO STATISTICO DELLE COMUNITA EUROPEE
 BUREAU VOOR DE STATISTIEK DER EUROPESE GEMEENSCHAPPEN

| | |
|--|---|
| A. Dornonville de la Cour | <p>Generaldirektør / Generaldirektor / Director-General Directeur général / Direttore generale / Directeur general</p> |
| V. Paretti | <p>Direktør, som varetager den tekniske koordination, navnlig koordinationen mellem direktorat A, B, og F Direktor für die technische Koordinierung, namentlich der Direktionen A, B, und F Director responsible for technical coordination and coordination between Directorates A, B, and F in particular Directeur chargé de la coordination technique et en particulier des directions A, B et F Direttore incaricato del coordinamento tecnico e in particolare del coordinamento delle direzioni A, B ed F Directeur belast met de technische coördinatie tussen de directoraten A, B en F</p> |
| G. W. Clarke | <p>Konsulent / Berater / Adviser / Conseiller / Consigliere / Adviseur</p> |
| N. Ahrendt | <p>Assistent / Assistent / Assistant / Assistent / Assistente / Assistent</p> |
| Direktører / Direktøren / Directors / Directeurs / Direttori / Directeuren: | |
| V. Paretti | <p>Almen statistik, metodologi og forbindelsesvirksomhed Allgemeine Statistik, Methoden, Verbindungswesen General statistics, statistical methods and liaison activities Statistiques générales, méthodologie et activités de liaison Statistiche generali, metodologia ed attività di collegamento Algemene statistiek, statistische methoden en contactbureau</p> |
| G. Bertaud | <p>Nationalregnskaber Volkswirtschaftliche Gesamtrechnung National accounts Comptes nationaux Conti nazionali Nationale rekeningen</p> |
| D. Harris | <p>Befolknings- og socialstatistik Bevölkerungs- und Sozialstatistik Demographic and social statistics Statistiques démographiques et sociales Statistiche demografiche e sociali Sociale en bevolkingsstatistiek</p> |
| S. Louwes | <p>Landbrugs-, skovbrugs- og fiskeristatistik Statistik der Landwirtschaft, Forstwirtschaft und Fischerei Agriculture, forestry and fisheries statistics Statistiques de l'agriculture, des forêts et des pêches Statistiche dell'agricoltura, delle foreste e della pesca Landbouw-, bosbouw- en visserijstatistiek</p> |
| H. Schumacher | <p>Industri-, miljø- og tjenesteydelsesstatistik Industrie, Umwelt- und Dienstleistungsstatistik Industrial, environment and services statistics Statistiques de l'industrie, de l'environnement et des services Statistiche dell'industria, dell'ambiente e dei servizi Industrie-, milieu- en dienstverleningsstatistiek</p> |
| S. Ronchetti | <p>Statistik vedrørende udenrigshandel, AVS og tredjelande Statistik des Außenhandels, der AKP-Länder und der Drittländer External trade, ACP and non-member countries statistics Statistiques du commerce extérieur, ACP et pays tiers Statistiche del commercio esterno, ACP e paesi terzi Statistiek van de buitenlandse handel, ACS-Landen, derde landen</p> |

**Salgs- og abonnementskontorer · Vertriebsbüros · Sales Offices
Bureaux de vente · Uffici di vendita · Verkoopkantoren**

Belgique · België

Moniteur belge — Belgisch Staatsblad

Rue de Louvain 40-42 —
Leuvensestraat 40-42
1000 Bruxelles — 1000 Brussel
Tél. 512 00 26
CCP 000-2005502-27
Postrekening 000-2005502-27

Sous-dépôts — Agentschappen:

Librairie européenne — Europese
Boekhandel
Rue de la Loi 244 — Wetstraat 244
1040 Bruxelles — 1040 Brussel

CREDOC

Rue de la Montagne 34 · Bte 11 —
Bergstraat 34 · Bus 11
1000 Bruxelles — 1000 Brussel

Danmark

J.H. Schultz — Boghandel

Møntergade 19
1116 København K
Tlf. (01) 14 11 95
Girokonto 200 1195

Underagentur:

Europa Bøger
Gammel Torv 6
Postbox 137
1004 København K
Tlf. (01) 14 54 32

BR Deutschland

Verlag Bundesanzeiger

Breite Straße — Postfach 10 80 06
5000 Köln 1
Tel. (0221) 21 03 48
(Fernschreiber: Anzeiger Bonn
8 882 595)
Postscheckkonto 834 00 Köln

France

*Service de vente en France des publica-
tions des Communautés européennes*

Journal officiel

26, rue Desaix
75732 Paris Cedex 15
Tél. (1) 578 61 39 — CCP Paris 23-96

Sous-dépôt

D.E.P.P.
Maison de l'Europe
37, rue des Francs-Bourgeois
75004 Paris
Tél. 887 96 50

Ireland

Government Publications

Sales Office
G.P.O. Arcade
Dublin 1

or by post from

Stationery Office

Dublin 4
Tel. 78 96 44

Italia

Libreria dello Stato

Piazza G. Verdi 10
00198 Roma — Tel. (6) 8508
Telex 62008
CCP 387001

Agenzia

Via XX Settembre
(Palazzo Ministero del tesoro)
00187 Roma

**Grand-Duché
de Luxembourg**

*Office des publications officielles
des Communautés européennes*

5, rue du Commerce
Boîte postale 1003 — Luxembourg
Tél. 49 00 81 — CCP 19190-81
Compte courant bancaire:
BIL 8-109/6003/300

Nederland

Staatsdrukkerij- en uitgeverijbedrijf

Christoffel Plantijnstraat, 's-Gravenhage
Tel. (070) 62 45 51
Postgiro 42 53 00

United Kingdom

H.M. Stationery Office

P.O. Box 569
London SE1 9NH
Tel. (01) 928 69 77, ext. 365
National Giro Account 582-1002

United States of America

*European Community Information
Service*

2100 M Street, N.W.
Suite 707
Washington, D.C. 20 037
Tel. (202) 862 95 00

Schweiz - Suisse - Svizzera

Librairie Payot

6, rue Grenus
1211 Genève
Tél. 31 89 50
CCP 12-236 Genève

Sverige

Librairie C.E. Fritze

2, Fredsgatan
Stockholm 16
Postgiro 193, Bankgiro 73/4015

España

Librería Mundi-Prensa

Castelló 37
Madrid 1
Tel. 275 46 55

Andre lande · Andere Länder · Other countries · Autres pays · Altri paesi · Andere landen

Kontoret for De europæiske Fællesskabers officielle Publikationer · Amt für amtliche Veröffentlichungen der Europäischen Gemeinschaften · Office for Official Publications of the European Communities · Office des publications officielles des Communautés européennes · Ufficio delle pubblicazioni ufficiali delle Comunità europee · Bureau voor officiële publikaties der Europese Gemeenschappen

Luxembourg 5, rue du Commerce · Boîte postale 1003 · Tél. 49 00 81 · CCP 19 190-81 · Compte courant bancaire BIL 8-109/6003/300

Pris pr. hæfte DKR 70,30
Einzelpreis DM 25,30
Single copy UKL 6.75/USD 13.40
Prix par numéro FF 58/BFR 400
Prezzo unitario LIT 11300
Prijs per nummer HFL 27,50/BFR 400

Helårsabonnement DKR 175
Jahresabonnement DM 63
Annual subscription UKL 16/USD 32.50
Abonnement annuel FF 140/BFR 1000
Abbonamento annuale LIT 26800
Jaarabonnement HFL 69/BFR 1000



KONTORET FOR DE EUROPÆISKE FÆLLESSKABERS OFFICIELLE PUBLIKATIONER
AMT FÜR AMTLICHE VERÖFFENTLICHUNGEN DER EUROPÄISCHEN GEMEINSCHAFTEN
OFFICE FOR OFFICIAL PUBLICATIONS OF THE EUROPEAN COMMUNITIES
OFFICE DES PUBLICATIONS OFFICIELLES DES COMMUNAUTÉS EUROPÉENNES
UFFICIO DELLE PUBBLICAZIONI UFFICIALI DELLE COMUNITÀ EUROPEE
BUREAU VOOR OFFICIËLE PUBLIKATIES DER EUROPESE GEMEENSCHAPPEN

ISSN 0378-7672

Boîte postale 1003 - Luxembourg

Kat./cat.: CA-AL-79-003-4A-C