



Vierteljahresheft Eisen und Stahl

Quarterly iron and steel bulletin

Bulletin trimestriel sidérurgie

Bollettino trimestrale siderurgia



DE EUROPÆISKE FÆLLESSKABERS STATISTISKE KONTOR
STATISTISCHES AMT DER EUROPÄISCHEN GEMEINSCHAFTEN
STATISTICAL OFFICE OF THE EUROPEAN COMMUNITIES
OFFICE STATISTIQUE DES COMMUNAUTÉS EUROPÉENNES
ISTITUTO STATISTICO DELLE COMUNITÀ EUROPEE
BUREAU VOOR DE STATISTIEK DER EUROPESE GEMEENSCHAPPEN

Luxembourg-Kirchberg, Boîte postale 1907 — Tél. 430 11 Télex: Comeur Lu 3423
1049 Bruxelles, Bâtiment Berlaymont, Rue de la Loi 200 (Bureau de liaison) — Tél. 7358040

Denne publikation kan fås gennem salgsstederne nævnt på omslagets tredje side.

Diese Veröffentlichung ist bei den auf der dritten Umschlagseite aufgeführten Vertriebsbüros erhältlich.

This publication is obtainable from the sales offices mentioned on the inside back cover.

Pour obtenir cette publication, prière de s'adresser aux bureaux de vente dont les adresses sont indiquées à la page 3 de la couverture.

Per ottenere questa pubblicazione, si prega di rivolgersi agli uffici di vendita i cui indirizzi sono indicati nella 3ª pagina della copertina.

Deze publikatie is verkrijgbaar bij de verkoopkantoren waarvan de adressen op blz. 3 van het omslag vermeld zijn.

**VIERTELJAHRESHEFT EISEN UND STAHL
QUARTERLY IRON AND STEEL BULLETIN
BULLETIN TRIMESTRIEL SIDÉRURGIE
BOLLETTINO TRIMESTRALE SIDERURGIA**

1 - 1980

Manuskript abgeschlossen im Februar 1980
Manuscript completed in February 1980
Manuscrit terminé en février 1980
Manoscritto terminato in febbraio 1980

Inhaltswiedergabe nur mit Quellennachweis gestattet

Reproduction of the contents of this publication is subject to acknowledgment of the source

La reproduction des données est subordonnée à l'indication de la source

La riproduzione del contenuto è subordinata alla citazione della fonte

Printed in Belgium 1980

Kat./cat. : CA-AL-80-001-4A-C

Indholdsfortegnelse

1. STATISTISK BERETNING

Energiforsyningen i jern- og stålindustrien	1
---	---

2. PRODUKTIONSGRUNDLAG

Beskæftigelse inden for jern- og stålindustrien

2.1 Beskæftigede i alt	9
2.2 Beskæftigede arbejdere og funktionærer	10
2.3 Præsterede arbejdstimer	11

Andet produktionsgrundlag

2.4 Brydning af jernmalm	12
2.5 Brydning, transport og lagre af jernmalm	13
2.6 Forbrug af råjern (efter medlemsstater og metode)	17
2.7 Forbrug af skrot (efter afdeling)	18

3. PRODUKTION

Råjern

3.1 Produktion af råjern	22
--------------------------	----

Råstål

3.2 Produktion af råstål (efter lande)	24
3.3 Produktion af råstål efter fremgangsmåde	26
3.4 Produktion af råingots, produkter fremstillet ved kontinuerlig støbning og flydende stål til støbestål	28

Specialstål

3.5 Produktion af specialstål	30
-------------------------------	----

Varmtbehandlede stålprodukter og færdigvarer

EF

3.6 Produktion af varmtbehandlede stålprodukter	32
3.7 Produktion og forarbejdning af varmtvalsebredbånd	34
3.8 Produktion af færdigvarer af stål	36

Medlemsstater

3.9 Produktion af skinnemateriel og svære profiler	37
3.10 Produktion af fladstål	38
3.11 Produktion af valsetråd og stålstænger	43
3.12 Produktion af halvfabrikata til rør samt færdigvarer af stål	45
3.13 Produktion af færdigvarer	46

Første forarbejdning af jern og stål

3.14 Første forarbejdning af råjern og stål	48
---	----

4. TILFØRSLER OG LEVERANCER FRA STÅLVÆRKER, LAGERBEHOLDNINGER

Stålværkernes leverancer

4.1 Stålværkernes (EF) leverancer af råjern efter kvalitet	53
4.2 Stålværkernes (EF) leverancer af råjern og stål efter medlemsstater	54
4.3 Stålværkernes leverancer af jern- og stålprodukter	55
4.4 Stålværkernes (EF) leverancer af specialstål efter medlemsstater	60

Tilførsler

4.5 Stålværkernes tilførsler af stål til genudvalsning	61
--	----

Lagerbeholdninger

4.6 Lagerbeholdninger af stål hos producenter og handlende	70
--	----

5. HANDEL

Handel med tredjelande

Handel med tredjelande for så vidt angår jern- og stålprodukter

5.1 Indførsel og tilførsler til stålværkerne (EF og medlemsstaterne)	76
5.2 Udførsel og leverancer fra stålværkerne (EF og medlemsstaterne)	85
5.3 EF's ind- og udførsel	94

Handel med tredjelande for så vidt angår skrot

5.4 EF's ind- og udførsel	96
-------------------------------------	----

Intern handel

Handel med jern og stålprodukter

5.5 Forhandlernes nettoleverancer af jern- og stålprodukter	98
---	----

Handel med skrot

5.6 Forhandlernes lagerbeholdninger, indførsler og leverancer af skrot af støbeaffald	105
---	-----

6. FORBRUG AF STÅL

6.1 Forbrug af råstål	111
---------------------------------	-----

Symboler og forkortelser

⊕	Verden
EUR, EF	Det europæiske Fællesskab
D	Forbundsrepublikken Tyskland
F	Frankrig
I	Italien
NL	Nederlandene
B	Belgien
L	Luxembourg
UK	Det forenede Kongerige
IRL	Irland
DK	Danmark
Tredjelande:	
A	Østrig
AUS	Australien
BR	Brasilien
CDN	Canada
CH	Schweiz
E	Spanien

GR	Grækenland
IL	Israel
IND	Indien
IR	Iran
IRQ	Irak
J	Japan
N	Norge
P	Portugal
RA	Argentina
RC	Kina
S	Sverige
SF	Finland
SU	Sovjetunionen
TR	Tyrkiet
USA	De forenede Stater
YU	Jugoslavien
YV	Venezuela
ZA	Den sydafrikanske Republik

—	Intet
0	Ubetydeligt (normalt mindre end halvde- len af den mindste enhed eller det mind- ste decimaltal, der er anvendt i den pågældende række)
:	Oplysninger foreligger ikke
≠	Usikkert eller skønnet tal
*	Ditto, hvis skønnet er udarbejdet af EUROSTAT
p	Foreløbigt tal
r	Korrigeret tal
Mio	Million
Mrd	Milliard
! eller —	Brud på den statistiske talrække
%	Procent
∅	Gennemsnit
<	Mindre end
>	Mere end
∑	I alt
∃	»deraf«: fuldstændig opdeling af et sam- let tal
∋	»deriblandt«: delvis opdeling af et sam- let tal
1958-60	Periode omfattende flere hele kalenderår (f.eks. 1.1.58 til 31.12.60)
1958/59	Periode på 12 på hinanden følgende måneder (f. eks. skatteåret fra juli til juni)
t	Metrisk ton
kg	Kilogram
h	Time

m ³	Kubikmeter
MW	Megawatt
kW	Kilowatt
MWh	Megawatttime
kWh	Kilowatttime
kVA	Kilovoltampere
DM	Tysk mark
FF	Fransk franc
LIT	Lire
HFL	Gylden
BFR	Belgisk franc
LFR	Luxembourgsk franc
UKL	Pund sterling
DKR	Dansk krone
USD	US-dollar
ERE	Europæisk regningsenhed ERE
EUROSTAT	De europæiske Fællesskabers statistiske Kontor
EKSF	Det europæiske Kul- og Stålfællesskab
BLEU/UEBL	Den belgisk-luxembourgsk økonomiske Union
AELE	Den europæiske Frihandelssammenslut- ning
C	Forbrug
P	Produktion
L	Leverancer
CST	Statistik- og toldklassifikation for uden- rigshandel

The first part of the report deals with the general situation in the country. It is noted that the economy is still in a state of depression, and that the government is facing a serious financial crisis. The report also mentions the need for a more active role for the state in the economy, and the importance of maintaining social order.

In the second part, the author discusses the political situation. It is pointed out that the government is weak and lacks the support of the people. The author suggests that a more democratic system should be established, and that the people should have a say in the government.

The third part of the report deals with the social situation. It is noted that the people are suffering from poverty and unemployment. The author suggests that the government should take steps to improve the living conditions of the people, and that there should be a more equitable distribution of wealth.

The fourth part of the report deals with the economic situation. It is noted that the economy is still in a state of depression, and that the government is facing a serious financial crisis. The author suggests that the government should take steps to stimulate the economy, and that there should be a more active role for the state in the economy.

In the fifth part, the author discusses the international situation. It is pointed out that the country is facing a difficult international environment, and that the government should take steps to improve its relations with other countries. The author suggests that the country should join the United Nations, and that there should be a more active role for the state in international affairs.

The sixth part of the report deals with the cultural situation. It is noted that the people are suffering from a lack of education and cultural activities. The author suggests that the government should take steps to improve the cultural life of the people, and that there should be a more active role for the state in cultural affairs.

The seventh part of the report deals with the military situation. It is noted that the country is facing a serious military crisis, and that the government is facing a serious financial crisis. The author suggests that the government should take steps to improve the military, and that there should be a more active role for the state in military affairs.

In the eighth part, the author discusses the future of the country. It is pointed out that the country is facing a difficult future, and that the government should take steps to improve the future of the country. The author suggests that the country should join the United Nations, and that there should be a more active role for the state in international affairs.

Inhaltsverzeichnis

1. STATISTISCHER SONDERBERICHT

Die Energieversorgung der Eisen- und Stahlindustrie	1
---	---

2. PRODUKTIONSGRUNDLAGEN

Beschäftigung in der Eisen- und Stahlindustrie

2.1 Beschäftigte insgesamt	9
2.2 Beschäftigte Arbeiter und Angestellte	10
2.3 Geleistete Arbeiterstunden	11

Sonstige Produktionsgrundlagen

2.4 Eisenerzförderung	12
2.5 Eisenerzförderung, -versand und -bestände	13
2.6 Roheisenverbrauch (nach Mitgliedstaaten und Verfahren)	17
2.7 Schrottverbrauch (nach Anlagen)	18

3. ERZEUGUNG

Roheisen

3.1 Roheisenerzeugung	22
---------------------------------	----

Rohstahl

3.2 Rohstahlerzeugung nach Ländern	24
3.3 Rohstahlerzeugung nach Verfahren	26
3.4 Erzeugung von Rohblöcken, Strangguß und Flüssigstahl für Stahlguß	28

Edelstahl

3.5 Erzeugung von Edelstahl	30
---------------------------------------	----

Walzstahlfertigerzeugnisse und weiterverarbeitete Erzeugnisse

EG

3.6 Erzeugung von Walzstahlfertigerzeugnissen	32
3.7 Erzeugung und Verarbeitung von Warmbreitband	34
3.8 Erzeugung von weiterverarbeiteten Walzstahlfertigerzeugnissen	36

Mitgliedstaaten

3.9 Erzeugung von Oberbaumaterial und schweren Profilen	37
3.10 Erzeugung von Flacherzeugnissen	38
3.11 Erzeugung von Walzdraht und Stabstahl	43
3.12 Erzeugung von Halbzeug für Röhren und Walzstahlfertigerzeugnissen insgesamt	45
3.13 Erzeugung von weiterverarbeiteten Erzeugnissen	46

Erste Verarbeitungsstufe von Eisen und Stahl

3.14 Erzeugung der ersten Verarbeitungsstufe von Eisen und Stahl	48
--	----

4. WERKSLIEFERUNGEN UND -BEZÜGE, LAGERBESTÄNDE

Werkslieferungen

4.1 Werkslieferungen (EG) an Roheisen nach Sorten	53
4.2 Werkslieferungen (EG) an Roheisen und Stahl nach Mitgliedstaaten	54
4.3 Werkslieferungen an Eisen- und Stahlerzeugnissen	55
4.4 Werkslieferungen (EG) an Edelstahl nach Mitgliedstaaten	60

Bezüge

4.5 Werksbezüge an Stahl zum Weiterauswalzen	61
--	----

Lagerbestände

4.6 Lagerbestände an Stahl bei Erzeugern und Händlern	70
---	----

5. HANDEL

Außenhandel

Außenhandel an Eisen- und Stahlerzeugnissen

5.1 Einfuhr und Bezüge (EG und Mitgliedstaaten)	76
5.2 Ausfuhr und Lieferungen (EG und Mitgliedstaaten)	85
5.3 Ein- und Ausfuhr der EG	94

Außenhandel an Schrott

5.4 Ein- und Ausfuhr der EG	96
---------------------------------------	----

Binnenhandel

Eisen- und Stahlhandel

5.5 Netto-Lieferungen der Händler an Stahlerzeugnissen	98
--	----

Schrotthandel

5.6 Bestände, Einfuhren und Lieferungen der Händler an Schrott und Gußbruch	105
---	-----

6. STAHLVERBRAUCH

6.1 Marktversorgung mit Rohstahl	111
--	-----

Zeichen und Abkürzungen

⊕	Welt
EUR, EG	Europäische Gemeinschaft
D	BR Deutschland
F	Frankreich
I	Italien
NL	Niederlande
B	Belgien
L	Luxemburg
UK	Vereinigtes Königreich
IRL	Irland
DK	Dänemark
Drittländer:	
A	Österreich
AUS	Australien
BR	Brasilien
CDN	Kanada
CH	Schweiz
E	Spanien

GR	Griechenland
IL	Israel
IND	Indien
IR	Iran
IRQ	Irak
J	Japan
N	Norwegen
P	Portugal
RA	Argentinien
RC	China
S	Schweden
SF	Finnland
SU	Sowjetunion
TR	Türkei
USA	Vereinigte Staaten
YU	Jugoslawien
YV	Venezuela
ZA	Rep. Südafrika

—	Null (nichts)
0	Unbedeutend (im allgemeinen weniger als die Hälfte der kleinsten in der betreffenden Reihe verwendeten Einheit oder Dezimalzahlen)
:	Kein Nachweis vorhanden
≠	Unsichere oder geschätzte Angabe
*	Dasselbe, falls die Schätzung vom EUROSTAT vorgenommen wurde
p	Vorläufige Angabe
r	Berichtigte Angabe(n)
Mio	Million
Mrd	Milliarde
oder —	Bruch der statistischen Zahlenreihe
%	Prozent
∅	Durchschnitt
<	Weniger als
>	Mehr als
Σ	Insgesamt
∑	„davon“: vollständige Aufgliederung einer Summe
∑	„darunter“: teilweise Aufgliederung einer Summe
1958—60	Zeitraum mehrerer voller Kalenderjahre (z.B. 1.1.58 bis 31.12.60)
1958/59	12 Monate zweier Kalenderjahre (z.B. Rechnungsjahr gleich Juli/Juni)
t	Metrische Tonne
kg	Kilogramm
h	Stunde

m ³	Kubikmeter
M.W.	Megawatt
kW	Kilowatt
MWh	Megawattstunde
kWh	Kilowattstunde
kVA	Kilovolt-Ampere
DM	Deutsche Mark
FF	Französischer Franken
LIT	Lire
HFL	Gulden
BFR	Belgischer Franken
LFR	Luxemburger Franken
UKL	Pfund Sterling
DKR	Dänische Krone
USD	US-Dollar
ERE	Europäische Rechnungseinheit
EUROSTAT	Statistisches Amt der Europäischen Gemeinschaften
EGKS	Europäische Gemeinschaft für Kohle und Stahl
BLEU/UEBL	Belgisch-luxemburgische Wirtschaftsunion
AELE	Europäische Freihandelsassoziation (EFTA)
C	Verbrauch
P	Erzeugung
L	Lieferungen
CST	Internationales Warenverzeichnis für den Außenhandel

Contents

1. STATISTICAL NOTE

The energy supply in the iron and steel industry	1
--	---

2. PRODUCTION BASES

Employment in the iron and steel industry

2.1 Total labour force	9
2.2 Occupied workers and salaried staff	10
2.3 Hours worked by workers	11

Other production bases

2.4 Iron-ore mined	12
2.5 Production, deliveries and stocks of iron-ore	13
2.6 Consumption of pig-iron (by member countries and process)	17
2.7 Scrap consumption (by department)	18

3. PRODUCTION

Pig-iron

3.1 Pig-iron production	22
-----------------------------------	----

Crude steel

3.2 Crude steel production by country	24
3.3 Crude steel production by process	26
3.4 Production of ingots, continuously cast products and liquid steel for casting	28

Special steel

3.5 Production of special steel	30
---	----

Finished steel products and end products

EC

3.6 Production of finished rolled steel products	32
3.7 Production and transformation of coils	34
3.8 Production of finished and end products	36

Member countries

3.9 Production of railway track material and heavy sections	37
3.10 Production of flat products	38
3.11 Production of wire rod and merchant bars	43
3.12 Production of semis for tubes and finished products total	45
3.13 Production of end products	46

Primary iron and steel processing industries

3.14 Production of the primary iron and steel processing industries	48
---	----

4. WORKS DELIVERIES AND RECEIPTS, STOCKS

Works deliveries

4.1 Works deliveries (EC) of pig-iron, by grade	53
4.2 Works deliveries (EC) of pig-iron and steel by member countries	54
4.3 Works deliveries of iron and steel products	55
4.4 Works deliveries (EC) of special steels by member countries	60

Receipts

4.5 Receipts by works of steel for re-rolling	61
---	----

Stocks

4.6 Producers' and stockholders' stocks of steel products	70
---	----

5. TRADE

Foreign trade

Foreign trade in iron and steel products

5.1 Imports and receipts (EC and member countries)	76
5.2 Exports and deliveries (EC and member countries)	85
5.3 Imports and exports of the EC	94

Foreign trade of scrap

5.4 Imports and exports of the EC	96
---	----

Internal trade

Steel trade

5.5 Net deliveries of iron and steel products by stockholding merchants	98
---	----

Scrap trade

5.6 Stocks, imports and deliveries of iron and steel scrap-merchants	105
--	-----

6. STEEL CONSUMPTION

6.1 Apparent consumption of crude steel	111
---	-----

Abbreviations and signs used

⊕	World
EUR, EC	European Community
D	FR of Germany
F	France
I	Italy
NL	Netherlands
B	Belgium
L	Luxembourg
UK	United Kingdom
IRL	Ireland
DK	Denmark

Third countries:

A	Austria
AUS	Australia
BR	Brazil
CDN	Canada
CH	Switzerland
E	Spain

GR	Greece
IL	Israel
IND	India
IR	Iran
IRQ	Iraq
J	Japan
N	Norway
P	Portugal
RA	Argentina
RC	China
S	Sweden
SF	Finland
SU	Soviet Union
TR	Turkey
USA	United States
YU	Yugoslavia
YV	Venezuela
ZA	Rep. of South Africa

—	Nil
0	Negligible (generally less than half the smallest unit or decimal of the heading)
:	Figure not available
≠	Uncertain or estimated figure
*	Ditto, where the estimate is made by EUROSTAT
p	Provisional figure
r	Revised figure
Mio	Million
Mrd	Thousand million
or —	Discontinuity in series
∅	Average
<	Less than
>	More than
∑	Total
⊃	'comprising': the breakdown of a total is complete
⊅	'among which': the breakdown is only partial
1958—60	Period of several calendar years (e.g. from 1.1.1958 to 31.12.1960)
1958/59	Period of twelve consecutive months (e.g. tax year from July to June)
t	Metric ton (tonne)
kg	Kilogram
h	Hour

m ³	Cubic metre
MW	Megawatt
kW	Kilowatt
MWh	Megawatt-hour
kWh	Kilowatt-hour
kVA	Kilovolt-Ampere
DM	Deutschmark
FF	French Franc
LIT	Lire
HFL	Florin
BFR	Belgian franc
LFR	Luxembourg franc
UKL	Pound sterling
DKR	Danish crown
USD	US dollar
EUA	European unit of account
EUROSTAT	Statistical Office of the European Communities
ECSC	European Coal and Steel Community
BLEU/UEBL	Belgo-Luxembourg Economic Union
AELE	European Free Trade Association
C	Consumption
P	Production
L	Deliveries
CST	Statistical and Tariff Classification

Table des matières

1. NOTE STATISTIQUE

L'approvisionnement en énergie de la sidérurgie	1
---	---

2. BASES DE PRODUCTION

Emploi dans l'industrie sidérurgique

2.1 Ensemble de la main-d'œuvre	9
2.2 Ouvriers et employés occupés	10
2.3 Heures de travail effectuées par les ouvriers	11

Autres bases de production

2.4 Extraction brute de minerai de fer	12
2.5 Production, livraisons et stocks de minerai de fer	13
2.6 Consommation de fonte (par pays membres et procédé)	17
2.7 Consommation de ferraille (par service)	18

3. PRODUCTION

Fonte brute

3.1 Production de fonte brute	22
---	----

Acier brut

3.2 Production d'acier brut par pays	24
3.3 Production d'acier brut par procédé	26
3.4 Production de lingots, produits de coulée continue et d'acier liquide pour moulage	28

Aciers spéciaux

3.5 Production d'aciers spéciaux	30
--	----

Produits finis et finals

<i>CE</i>	
3.6 Production de produits finis et finals	32
3.7 Production et transformation de larges bandes à chaud	34
3.8 Production de produits finis et finals	36

<i>Pays membres</i>	
3.9 Production de matériel de voie et de profilés lourds	37
3.10 Production de produits plats	38
3.11 Production de fil machine et d'aciers marchands	43
3.12 Production de demi-produits pour tubes et du total des produits finis	45
3.13 Production de produits finals	46

Première transformation de la fonte et de l'acier

3.14 Production des industries de la première transformation de la fonte et de l'acier	48
--	----

4. LIVRAISONS ET RÉCEPTIONS D'USINES, STOCKS

Livraisons d'usines

4.1 Livraisons de fonte des usines (CE) par qualité	53
4.2 Livraisons de fonte et d'acier des usines (CE) par pays membres	54
4.3 Livraisons des usines de produits sidérurgiques	55
4.4 Livraisons d'aciers spéciaux des usines (CE) par pays membres	60

Réceptions

4.5 Réceptions des usines de produits de relaminage	61
---	----

Stocks

4.6 Stocks d'acier chez les producteurs et les négociants	70
---	----

5. COMMERCE

Commerce extérieur

Commerce extérieur de produits sidérurgiques

5.1 Importations et réceptions (CE et pays membres)	76
5.2 Exportations et livraisons (CE et pays membres)	85
5.3 Importations et exportations de la CE	94

Commerce extérieur de ferrailles

5.4 Importations et exportations de la CE	96
---	----

Commerce intérieur

Négoce de produits sidérurgiques

5.5 Livraisons nettes de produits sidérurgiques des négociants	98
--	----

Négoce de ferrailles

5.6 Stocks, importations et livraisons de ferrailles de fonte et d'acier des négociants	105
---	-----

6. CONSOMMATION D'ACIER

6.1 Consommation apparente d'acier brut	111
---	-----

Abréviations et signes employés

⊕	Monde
EUR, CE	Communauté européenne
D	RF d'Allemagne
F	France
I	Italie
NL	Pays-Bas
B	Belgique
L	Luxembourg
UK	Royaume-Uni
IRL	Irlande
DK	Danemark

Pays tiers :

A	Autriche
AUS	Australie
BR	Brésil
CDN	Canada
CH	Suisse
E	Espagne

GR	Grèce
IL	Israël
IND	Inde
IR	Iran
IRQ	Irak
J	Japon
N	Norvège
P	Portugal
RA	Argentine
RC	Chine
S	Suède
SF	Finlande
SU	Union soviétique
TR	Turquie
USA	États-Unis
YU	Yougoslavie
YV	Venezuela
ZA	Rép. d'Afrique du Sud

—	Néant
0	Donnée très faible (généralement inférieure à la moitié de la dernière unité ou décimale des nombres mentionnés sous la rubrique)
:	Donnée non disponible
≠ ≠	Donnée incertaine ou estimée
*	Dito, dans le cas où l'estimation est faite par l'EUROSTAT
p	Donnée provisoire
r	Donnée rectifiée
Mio	Million
Mrd	Milliard
ou —	Rupture de série
%	Pourcentage
∅	Moyenne
<	Moins de
>	Plus de
∑	Total
⊃	«soit» : présence de toutes les subdivisions du groupe général
⊅	«dont» : présence de certaines subdivisions détaillées
1958—60	Période de plusieurs années civiles (p. ex. : du 1.1.58 au 31.12.60)
1958/59	Période de douze mois consécutifs (p. ex. : année fiscale de juillet à juin)
t	Tonne métrique
kg	Kilogramme
h	Heure

m ³	Mètre cube
MW	Mégawatt
kW	Kilowatt
MWh	Mégawatt-heure
kWh	Kilowatt-heure
kVA	Kilovolt-ampère
DM	Deutschmark
FF	Franc français
LIT	Lire
HFL	Florin
BFR	Franc belge
LFR	Franc luxembourgeois
UKL	Livre sterling
DKR	Couronne danoise
USD	US-Dollar
UCE	Unité de compte européenne
EUROSTAT	Office statistique des Communautés européennes
CECA	Communauté européenne du charbon et de l'acier
BLEU/UEBL	Union économique belgo-luxembourgeoise
AELE	Association européenne de libre-échange
C	Consommation
P	Production
L	Livraisons
CST	Classification statistique et tarifaire




Tavola delle materie

1. NOTA STATISTICA

L'approvvigionamento di energia della siderurgia	1
--	---

2. BASI DI PRODUZIONE

Impiego nell'industria siderurgica

2.1 Totale della mano d'opera	9
2.2 Operai ed impiegati occupati	10
2.3 Ore di lavoro effettuate dagli operai	11

Altre basi di produzione

2.4 Estrazione grezza di minerale di ferro	12
2.5 Produzione, consegne e scorte di minerale di ferro	13
2.6 Consumo di ghisa (per paesi membri e processo)	17
2.7 Consumo di rottame (per reparto)	18

3. PRODUZIONE

Ghisa grezza

3.1 Produzione di ghisa grezza	22
--	----

Acciaio grezzo

3.2 Produzione di acciaio grezzo per paese	24
3.3 Produzione di acciaio grezzo per processo	26
3.4 Produzione di lingotti, colata continua e acciaio spillato da getto	28

Acciaio speciale

3.5 Produzione di acciai speciali	30
---	----

Acciai speciali

CE	
3.6 Produzione di laminati finiti	32
3.7 Produzione e trasformazione di nastri larghi a caldo	34
3.8 Produzione di prodotti finiti e terminali	36

Paesi membri

3.9	Produzione di materiale ferroviario e di profilati pesanti	37
3.10	Produzione di prodotti piatti	38
3.11	Produzione di vergella e di laminati mercantili	43
3.12	Produzione di semilavorati per tubi e del totale dei prodotti finiti	45
3.13	Produzione di prodotti terminali	46

Prima trasformazione della ghisa e dell'acciaio

3.14	Produzione delle industrie della prima trasformazione di ghisa e di acciaio	48
------	---	----

4. CONSEGNE E ARRIVI DEGLI STABILIMENTI, SCORTE

Consegne degli stabilimenti

4.1	Consegne di ghisa degli stabilimenti (CE) per qualità	53
4.2	Consegne di ghisa e d'acciaio degli stabilimenti (CE) per paesi membri	54
4.3	Consegne degli stabilimenti dei prodotti siderurgici	55
4.4	Consegne di acciai speciali degli stabilimenti (CE) per paesi membri	60

Arrivi

4.5	Arrivi di prodotti per rilaminazione agli stabilimenti	61
-----	--	----

Scorte

4.6	Scorte d'acciaio presso i produttori e i commercianti	70
-----	---	----

5. COMMERCIO

Commercio estero

Commercio estero prodotti siderurgici

5.1	Importazioni e arrivi (CE e paesi membri)	76
5.2	Esportazioni e consegne (CE e paesi membri)	85
5.3	Importazioni e esportazioni della CE	94

Commercio estero di rottame

5.4	Importazioni e esportazioni	96
-----	---------------------------------------	----

Commercio interno

Commercio dei prodotti siderurgici

5.5	Consegne nette di prodotti siderurgici dei commercianti	98
-----	---	----

Commercio di rottame

5.6	Scorte, importazioni e consegne di rottame di ghisa e di acciaio dei commercianti di rottame	105
-----	--	-----

6. CONSUMO DI ACCIAIO

6.1	Consumo apparente di acciaio grezzo	111
-----	---	-----

Abbreviazioni e segni convenzionali

⊕	Mondo
EUR, CE	Comunità europea
D	RF di Germania
F	Francia
I	Italia
NL	Paesi Bassi
B	Belgio
L	Lussemburgo
UK	Regno Unito
IRL	Irlanda
DK	Danimarca

Paesi terzi:

A	Austria
AUS	Australia
BR	Brasile
CDN	Canada
CH	Svizzera
E	Spagna

GR	Grecia
IL	Israele
IND	India
IR	Iran
IRQ	Irak
J	Giappone
N	Norvegia
P	Portogallo
RA	Argentina
RC	Cina
S	Svezia
SF	Finlandia
SU	Unione sovietica
TR	Turchia
USA	Stati Uniti
YU	Iugoslavia
YV	Venezuela
ZA	Rep. del Sudafrica

—	Il fenomeno non esiste
0	Cifra bassissima (generalmente inferiore alla metà dell'ultima unità o dell'ultimo decimale dei numeri indicati sotto la rispettiva rubrica)
:	Dato non disponibile
≠ ≠	Dato incerto o stima
*	Stima effettuata dall'EUROSTAT
p	Dato provvisorio
r	Riveduto
Mio	Milione
Mrd	Miliardo
! o —	Rotture di serie
%	Percentuale
∅	Media
<	Meno di
>	Più di
∑	Totale
∋	«cioè»: indica la presenza di tutte le suddivisioni del gruppo
⊃	«di cui»: indica la presenza solo di suddivisioni selezionate del gruppo
1958—60	Periodo di più anni civili (ad es.: dal 1° 1.58 al 31.12.60)
1958/59	12 mesi consecutivi (ad es.: esercizi finanziari = luglio/giugno)
t	Tonnellata metrica
kg	Chilogrammo
h	Ora

m ³	Metro cubo
M.W.	Megawatt
kW	Kilowatt
MWh	Megawatt-ora
kWh	Kilowatt-ora
kVA	Kilovolt-ampère
DM	Marco tedesco
FF	Franco francese
LIT	Lira
HFL	Fiorino
BFR	Franco belga
LFR	Franco lussemburghese
UKL	Lira sterlina
DKR	Corona danese
USD	US-Dollaro
UCE	Unità di conto europea
EUROSTAT	Istituto statistico delle Comunità europee
CECA	Comunità europea del carbone e dell'acciaio
BLEU/UEBL	Unione economica belgo-lussemburghese
C	Consumo
P	Produzione
L	Consegna
CST	Classificazione statistica e tariffaria

Inhoudsopgave

1. SPECIALE STATISTISCHE BIJLAGE

De energiebevoorrading van de ijzer- en staalindustrie	1
--	---

2. PRODUKTIEFACTOREN

Werkgelegenheid in de ijzer- en staalindustrie

2.1 Totaal aantal werknemers	9
2.2 Tewerkgestelde arbeiders en bedienden	10
2.3 Door de arbeiders gewerkte uren	11

Andere produktiefactoren

2.4 IJzerertswinning	12
2.5 Winning, leveringen en voorraden van ijzererts	13
2.6 Verbruik van ruwijzer (per Lid-Staat en per procédé)	17
2.7 Schrootverbruik (per installatie)	18

3. PRODUKTIE

Ruwijzer

3.1 Ruwijzerproduktie	22
---------------------------------	----

Ruwstaal

3.2 Ruwstaalproduktie per land	24
3.3 Ruwstaalproduktie per procédé	26
3.4 Produktie van blokken, continu gegoten produkten en vloeibaar staal voor gietwerk	28

Speciaal staal

3.5 Produktie van speciaal staal	30
--	----

Walserijprodukten en verder bewerkte produkten

EG

3.6 Produktie van walserijprodukten	32
3.7 Produktie en bewerking van warmgewalst breedband	34
3.8 Produktie van verder bewerkte walserijprodukten	36

Lid-Staten

3.9	Productie van materiaal voor de bovenbouw van spoorwegen en zware profielen	37
3.10	Productie van platte produkten	38
3.11	Productie van walsdraad en staafstaal	43
3.12	Productie van halffabrikaten voor buizen en walserijprodukten totaal	45
3.13	Productie van verder bewerkte produkten	46

Primaire ijzer- en staalverwerkende industrie

3.14	Productie van de primaire ijzer- en staalverwerkende industrie	48
------	--	----

4. LEVERANTIES EN ONTVANGSTEN VAN DE BEDRIJVEN, VOORRADEN

Leverantie van de bedrijven

4.1	Leveranties van de bedrijven (EG) van ruwijzer, per soort	53
4.2	Leveranties van de bedrijven (EG) van ruwijzer en staal, per Lid-Staat	54
4.3	Leveranties van de bedrijven van ijzer- en staalprodukten	55
4.4	Leveranties van de bedrijven (EG) van speciaal staal per Lid-Staat	60

Ontvangsten

4.5	Ontvangsten van de bedrijven van staal voor verder uitwalsen	61
-----	--	----

Voorraden

4.6	Voorraden staal bij producenten en handelaren	70
-----	---	----

5. HANDEL

Buitenlandse handel

Buitenlandse handel in ijzer- en staalprodukten

5.1	Invoer en ontvangsten (EG en Lid-Staten)	76
5.2	Uitvoer en leveranties (EG en Lid-Staten)	85
5.3	In- en uitvoer van de EG	94

Buitenlandse handel in schroot

5.4	In- en uitvoer van de EG	96
-----	------------------------------------	----

Binnenlandse handel

Handel in ijzer en staal

5.5	Nettoleveranties van staalprodukten door de handelaren	98
-----	--	----

Schroothandel

5.6	Voorraden invoer en leveranties van schroot van ruwijzer en staal door de handelaren	105
-----	--	-----

6. STAALVERBRUIK

6.1	Berekend ruwstaalverbruik	111
-----	-------------------------------------	-----

Tekens en afkortingen

⊕	Wereld
EUR, EG	Europese Gemeenschap
D	BR Duitsland
F	Frankrijk
I	Italië
NL	Nederland
B	België
L	Luxemburg
UK	Verenigd Koninkrijk
IRL	Ierland
DK	Denemarken

Derde landen:

A	Oostenrijk
AUS	Australië
BR	Brazilië
CDN	Canada
CH	Zwitserland
E	Spanje

GR	Griekenland
IL	Israël
IND	India
IR	Iran
IRQ	Irak
J	Japan
N	Noorwegen
P	Portugal
RA	Argentinië
RC	China
S	Zweden
SF	Finland
SU	Sovjetunie
TR	Turkije
USA	Verenigde Staten
YU	Joegoslavië
YV	Venezuela
ZA	Republiek Zuid-Afrika

—	Nihil
0	Zeer kleine hoeveelheid (in het algemeen minder dan de helft van de kleinste in de desbetreffende reeks gebruikte eenheid of decimaal)
:	Geen gegeven beschikbaar
≠	Onzeker of geschat gegeven
*	Idem, schatting van EUROSTAT
p	Voorlopig gegeven
r	Herzien gegeven
Mio	Miljoen
Mrd	Miljard
1 of —	Breuk in de statistische reeks
%	Procent
∅	Gemiddelde
<	Minder dan
>	Meer dan
∑	Totaal
∃	„Omvattend“: volledige onderverdeling van en totaal
∋	„Waarbij“: gedeeltelijke onderverdeling van een totaal
1958-60	Tijdsduur van een aantal kalenderjaren (bijv.: 1.1.58 tot 31.12.60)
1958/59	Periode van 12 maanden over twee kalenderjaren (bijv.: fiscaal boekjaar juli-/juni)
t	Metrieke tonnen
kg	Kilogram
h	Uur

m ³	Kubieke meter
MW	Megawatt
kW	Kilowatt
MWh	Megawatt-uur
kWh	Kilowatt-uur
kVA	Kilovolt-ampère
DM	Duitse Mark
FF	Franse Frank
LIT	Lire
HFL	Gulden
BFR	Belgische Frank
LFR	Luxemburgse Frank
UKL	Pond Sterling
DKR	Deense Kroon
USD	US-dollar
ERE	Europese Rekeneenheid
EUROSTAT	Bureau voor de Statistiek van de Europese Gemeenschappen
EGKS	Europese Gemeenschap voor Kolen en Staal
BLEU/UEBL	Belgisch-Luxemburgse Economische Unie
AELE	Europese Vrijhandelsassociatie (EVA)
C	Verbruik
P	Productie
L	Leveranties
CST	Classificatie voor Statistiek en Tarief van de internationale handel

Abgrenzung der EGKS-Stahlerzeugnisse

1. EGKS-Stahlerzeugnisse

Rohstahl, Halbfertigerzeugnisse, warmgewalzte Fertigerzeugnisse, stranggegossene Erzeugnisse, kaltgewalzte Feinbleche, überzogene Bleche (s. im einzelnen: Anlage I zum EGKS-Vertrag).

2. Nicht-EGKS-Stahlerzeugnisse

Stahlrohre, Erzeugnisse der Ziehereien und Kaltwalzwerke, Gießereierzeugnisse sowie die Erzeugnisse der Schmiede-, Preß- und Hammerwerke (d.h. sämtliche Stahlerzeugnisse, die nicht in der Anlage I zum EGKS-Vertrag als EGKS-Stahlerzeugnisse aufgeführt oder dort ausdrücklich ausgeschlossen sind).

Definition of ECSC iron and steel products

1. ECSC products

Crude steel, semi-products, hot-rolled finished products, continuously cast products, cold-rolled sheets, coated sheets, (for more details see Annex I of the ECSC Treaty).

2. Products outside the ECSC

Steel tubes, cold-drawn, rolled and shaped products, foundry products in steel and cast iron, also products forged, stamped, pressed and deep drawn (i.e. all iron and steel products not listed as ECSC products in Annex I of the ECSC Treaty or which are expressly excluded therefrom).

Définition des produits sidérurgiques CECA

1. Produits CECA

Acier brut, demi-produits, produits finis laminés à chaud, produits coulés en continu, tôles fines laminées à froid, tôles revêtues (pour plus de détails voir Annexe I du Traité CECA).

2. Produits hors CECA

Tubes d'acier, produits étirés, tréfilés, laminés et profilés à froid, produits de la fonderie de fonte et d'acier ainsi que les produits forgés, estampés et emboutis (c.-à-d. tous les produits sidérurgiques qui ne sont pas énumérés en tant que produits CECA dans l'Annexe I du Traité CECA ou qui y sont exclus expressément).

Definizione dei prodotti siderurgici CECA

1. Prodotti CECA

Acciaio grezzo, semiprodoti, prodotti finiti laminati a caldo, prodotti di colata continua, lamiere sottili laminate a freddo, lamiere rivestite (per più ampi dettagli vedere l'allegato I del Trattato CECA).

2. Prodotti fuori Trattato

Tubi di acciaio, prodotti stirati, trafilati, laminati e profilati a freddo, prodotti derivanti dalla fusione di ghisa e di acciaio compresi quelli forgiati, stampati e imbutiti (praticamente tutti i prodotti siderurgici che non sono elencati come prodotti CECA o che sono espressamente esclusi nell'allegato I del Trattato CECA).



- Durch Darstellung des Verbrauchs (und der Erzeugung) der verschiedenen Energieformen auf der Grundlage ihres realen Energieinhalts (ausgedrückt in tSKE = Tonne Steinkohleeinheiten) ist es möglich, bestimmte Produktionsrelationen zu berechnen, die den spezifischen Energiebedarf widerspiegeln.

Zwischen 1960 und 1978 war der Rückgang des spezifischen Energieverbrauchs in den Hochöfen am ausgeprägtesten. Hauptgründe: Einsatz reicher Erze und technischer Fortschritt, z. B. bessere Vorbereitung der Chargen oder bessere Steuerung des Produktionsablaufs.

Während des gleichen Zeitraums ist ebenfalls eine Verminderung des Anteils der festen Brennstoffe am gesamten Energieverbrauch zugunsten der flüssigen Brennstoffe und der elektrischen Energie festzustellen.

- In converting the consumption (and production) of different forms of energy on the basis of their real energy content (expressed in tce = tonne coal equivalent) it is possible to calculate certain production ratios reflecting the specific energy needs in iron and steelmaking.

Between 1960 and 1978 the reduction in specific energy consumption in blast-furnaces has been the most pronounced — principal reasons: use of richer minerals and technical progress, for example better preparation of charges or better regulation of the production process.

During the same period there has also been a reduction in the proportion of total energy consumption attributable to solid fuels, in favour of liquid fuels and electricity.

- En comptabilisant les consommations (et les productions) des différentes formes d'énergie sur la base de leur contenu énergétique réel (exprimé en tec = tonne équivalent charbon), il est possible de calculer certains rapports de production caractérisant les besoins spécifiques d'énergie.

Entre 1960 et 1978, la diminution de la consommation spécifique d'énergie dans les hauts fourneaux a été la plus prononcée — raisons principales: utilisation de minerais plus riches et progrès technique, par ex. meilleure préparation des charges ou meilleure régulation du procédé de production.

Durant la même période, on note aussi une diminution de la part des combustibles solides dans la consommation totale d'énergie, en faveur des combustibles liquides et de l'énergie électrique.

- Contabilizzando i consumi (e le produzioni) delle differenti forme d'energia sulla base del loro contenuto energetico reale (espresso in tec = tonnellata di equivalente carbone) è possibile calcolare dei rapporti di produzione caratterizzanti i bisogni specifici di energia.

Tra il 1960 ed il 1978, la diminuzione del consumo specifico di energia negli altiforni è stata la più pronunciata. Ragione principale: utilizzazione di minerali più ricchi e progresso tecnico, per es. migliore preparazione dei carichi o migliore regolazione del processo di produzione.

Durante lo stesso periodo si nota anche una diminuzione da parte dei combustibili solidi nel consumo totale di energia, in favore dei combustibili liquidi e dell'energia elettrica.



1 000 tSKE/tce/tec

	tSKE - Äquivalent tce - équivalent équivalent en tce equivalente in tce	1960	1970	1971	1972
1. Verbrauch an festen Brennstoffen Consumption of solid fuels		53 779	54 262	49 576	50 424
1.1. Koks einschl. Steinkohlenschwelkoks Coke and semi-coke derived	1 t: 0,971 tce ⁽¹⁾	47 061	45 806	41 048	41 870
1.2. Koksgrus Coke breeze	1 t: 0,971 tce ⁽¹⁾	2 419	4 507	4 360	4 534
1.3. Steinkohlen und -briketts Hard coal and briquettes	1 t: 1 tce	3 886	3 899	4 111	3 921
1.4. Braunkohlen und -briketts Brown coal and briquettes	1 t: 0,5 tce	413	50	57	99
2. Verbrauch an flüssigen Brennstoffen Consumption of liquid fuels	1 t: 1,43 tce	4 083	12 342	12 068	13 681
3. Verbrauch an Gas Gas consumption		27 225	28 510	26 782	28 222
3.1. Gichtgas Blast-furnace gas	1 Tcal: 143 tce	21 587	17 802	16 163	16 132
3.2. Kokereigas Coke-oven gas	1 Tcal: 129 tce	3 099	3 275	4 214	4 597
3.3. Sonstiges Gas Other gas	1 Tcal: 129 tce	2 539	7 433	6 405	7 493
4. Verbrauch an Strom Electricity consumption	1 Mio kWh: 122 tce	3 159	5 173	5 073	5 515
5. Verbrauch insgesamt (1 + 2 + 3 + 4) ⁽²⁾ Total consumption (1 + 2 + 3 + 4)		88 242	100 287	93 499	97 842
6. Erzeugung von eigenem Gichtgas Production of blast-furnace gas	1 Tcal: 143 tce	23 239	22 127	18 276	18 745
7. Stromerzeugung Electricity production	1 Mio kWh: 122 tce	1 723	2 384	2 233	2 350
8. Netto-Energiebedarf (5-6-7) ⁽²⁾ Net energy needs (5-6-7)		63 280	75 776	72 990	76 747

(a) Bis 1972, EUR 6.

⁽¹⁾ Für UK, nur 0,956 tSKE.

⁽²⁾ Einschließlich Verbrauch in den Stromerzeugungsanlagen.

⁽²⁾ Verbrauch (in Hochöfen, Sinteranlagen, Stahlwerken, Walzwerken usw., ohne Stromerzeugungsanlagen) + Umwandlungsverluste in Stromerzeugungsanlagen — Erzeugung von Gichtgas.

(a) Until 1972, EUR 6.

⁽¹⁾ For the UK, 0,956 tce.

⁽²⁾ Including consumption in electricity generating plants.

⁽²⁾ Consumption (in blast-furnaces, sinter plants, steelworks, rolling mills, etc., excl. electricity-generating plants) + transformation losses in electricity generating plants — production of blast-furnace gas.

1 000 tSKE/tce/tec

1973	1974	1975	1976	1977	1978	
66 347	70 111	55 227	56 906	54 086	53 084	1. Consommation de combustibles solides Consumo di combustibili solidi
56 082	59 207	45 654	47 019	44 777	44 518	1.1. Coke et semi-coke de houille Coke e semi-coke di carbon fossile
6 235	6 721	6 270	6 130	5 764	5 789	1.2. Poussier de coke Polvere di coke
3 966	4 104	3 267	3 749	3 543	2 776	1.3. Houille et briquettes Carbon fossile e mattonelle
64	79	36	8	2	1	1.4. Lignite et briquettes Lignite e mattonelle
19 618	18 217	14 527	14 699	13 332	12 631	2. Consommation de combustibles liquides Consumo di combustibili liquidi
36 500	38 006	32 033	32 930	31 688	30 278	3. Consommation de gaz Consumo di gas
20 494	20 961	16 143	16 557	15 339	14 088	3.1. Gaz de hauts fourneaux Gas di altoforno
6 229	6 330	5 974	6 266	6 077	5 787	3.2. Gaz de cokerie Gas delle cokerie
9 777	10 715	9 916	10 107	10 272	10 403	3.3. Autres gaz Altri gas
7 335	7 583	6 483	7 422	7 344	7 776	4. Consommation d'énergie électrique Consumo di energia elettrica
129 800	133 917	108 270	111 957	106 450	103 769	5. Consommation totale (1 + 2 + 3 + 4) ⁽²⁾ Consumo totale (1 + 2 + 3 + 4)
23 499	24 183	18 624	19 505	16 950	16 493	6. Production de gaz de hauts fourneaux Produzione di gas di altoforno
2 760	2 812	2 309	2 384	2 294	2 156	7. Production d'électricité Produzione di elettricità
103 541	106 922	87 337	90 068	87 206	85 120	8. Besoins nets d'énergie (5-6-7) ⁽³⁾ Bisogno netto di energia (5-6-7)

(a) Jusqu'en 1972, EUR 6.

(1) Pour le Royaume-Uni, 0,956 tec.

(2) Y inclus la consommation dans les centrales électriques.

(3) Consommation (dans les hauts fourneaux, l'agglomération, les aciéries, les laminoirs, etc., à l'exclusion des centrales électriques) + pertes de transformation dans les centrales électriques — production de gaz de hauts fourneaux.

(a) Fino al 1972, EUR 6.

(1) Per il Regno Unito, 0,956 tec.

(2) Incluso il consumo nelle centrali elettriche.

(3) Consumo (negli altiforni, gli impianti di agglomerazione, le acciaierie, i laminatoi ecc., escluse le centrali elettriche) + perdite di trasformazione nelle centrali elettriche — produzione di gas degli altiforni.

1 000 tSKE/tce/tec

	tSKE - Äquivalent tce - equivalent équivalent en tec equivalente in tec	1960	1970	1971	1972
1. Verbrauch an festen Brennstoffen Consumption of solid fuels		46 380	52 098	47 543	48 950
1.1. Koks einschl. Steinkohlenschwelkoks Coke and semi-coke derived	1 t : 0,971 tec ⁽¹⁾	46 239	45 630	40 795	41 675
1.2. Koksgrus Coke breeze	1 t : 0,971 tec ⁽¹⁾	119	4 375	4 288	4 435
1.3. Steinkohlen und -briketts Hard coal and briquettes	1 t : 1 tec	21	2 048	2 407	2 815
1.4. Braunkohlen und -briketts Brown coal and briquettes	1 t : 0,5 tec	1	45	53	25
2. Verbrauch an flüssigen Brennstoffen Consumption of liquid fuels	1 t : 1,43 tec	10	4 921	5 503	6 762
3. Verbrauch an Gas Gas consumption		8 321	9 888	9 115	9 637
3.1. Gichtgas Blast-furnace gas	1 Tcal : 143 tec	8 267	8 354	7 522	7 563
3.2. Kokereigas Coke-oven gas	1 Tcal : 129 tec	50	567	798	848
3.3. Sonstiges Gas Other gas	1 Tcal : 129 tec	4	958	795	1 226
4. Verbrauch an Strom Electricity consumption	1 Mio kWh : 122 tec	341	934	906	977
5. Verbrauch insgesamt (1 + 2 + 3 + 4) Total consumption (1 + 2 + 3 + 4)		55 052	67 841	63 067	66 326
6. Erzeugung von eigenem Gichtgas Production of blast-furnace gas	1 Tcal : 143 tec	23 239	22 127	18 276	18 745
7. Netto-Energiebedarf (5-6) Net energy needs (5-6)		31 813	45 714	44 791	47 581

(a) Bis 1972, EUR 6.

(¹) Für UK, nur 0,956 tSKE.

(a) Until 1972, EUR 6.

(¹) For the UK, 0,956 tce.

1 000 tSKE/tce/tce

1973	1974	1975	1976	1977	1978	
64 843	68 856	54 069	56 184	52 414	51 765	1. Consommation de combustibles solides Consumo di combustibili solidi
55 827	58 957	45 443	47 521	44 609	44 275	1.1. Coke et semi-coke de houille Coke e semi-coke di carbon fossile
6 132	6 585	6 176	6 079	5 636	5 660	1.2. Poussier de coke Polvere di coke
2 821	3 237	2 414	2 576	2 167	1 829	1.3. Houille et briquettes Carbon fossile e mattonelle
63	77	36	8	2	1	1.4. Lignite et briquettes Lignite e mattonelle
7 911	7 405	6 371	6 951	5 847	5 825	2. Consommation de combustibles liquides Consumo di combustibili liquidi
12 319	12 494	8 557	9 151	8 408	8 409	3. Consommation de gaz Consumo di gas
9 628	9 555	6 110	6 292	5 497	5 569	3.1. Gaz de hauts fourneaux Gas di altoforno
1 112	1 266	1 004	1 338	1 427	1 348	3.2. Gaz de cokerie Gas delle cokerie
1 579	1 673	1 443	1 521	1 484	1 492	3.3. Autres gaz Altri gas
1 260	1 356	1 156	1 185	1 177	1 189	4. Consommation d'énergie électrique Consumo di energia elettrica
86 333	90 111	70 153	73 471	67 846	67 188	5. Consommation totale (1 + 2 + 3 + 4) Consumo totale (1 + 2 + 3 + 4)
23 499	24 183	18 624	19 505	16 950	16 493	6. Production de gaz de hauts fourneaux Produzione di gas di altoforno
62 834	65 928	51 529	53 966	50 896	50 695	7. Besoins nets d'énergie (5-6) Bisogno netto di energia (5-6)

(a) Jusqu'en 1972, EUR 6.
(1) Pour le Royaume-Uni, 0,956 tec.
(a) Fino al 1972, EUR 6.
(1) Per il Regno Unito, 0,956 tec.



Energy consumption and net energy needs

Consumi e bisogni netti di energia

1 000 tSKE/tce/tec

	Eisen- und Stahlindustrie — insgesamt Iron and steel industry — total Sidérurgie — total Siderurgia — totale		∃			
			Hochöfen und Sinteranlagen Blast-furnaces and sinter plants Hauts fourneaux et agglomération Altoforni e agglomerazione		Sonstige Anlagen Other installations Autres installations Altre installazioni	
	Verbrauch Consumption Consumation Consumi	Nettobedarf Net energy needs Besoins nets Bisogni netti	Verbrauch Consumption Consumation Consumi	Nettobedarf Net energy needs Besoins nets Bisogni netti	Verbrauch (a) Consumption (a) Consumation (a) Consumi (a)	Nettobedarf (b) Net energy needs (b) Besoins nets (b) Bisogni netti (b)
	1	2	3	4	5	6
A - EUR						
1960	88 242	63 280	55 052	31 813	33 190	31 467
1970	100 287	75 776	67 841	45 714	32 446	30 062
1971	93 499	72 990	63 067	44 791	30 432	28 199
1972	97 842	76 747	66 326	47 581	31 516	29 166
1973	129 800	103 541	86 333	62 834	43 467	40 707
1974	133 917	106 922	90 111	65 928	43 806	40 994
1975	108 270	87 337	70 153	51 529	38 717	35 808
1976	111 957	90 068	73 471	53 966	38 486	36 102
1977	106 450	87 206	67 846	50 896	38 604	36 310
1978	103 769	85 120	67 188	50 695	36 581	34 425
B						
1978 nach Mitgliedstaaten / 1978 by member countries 1978 par pays membres / 1978 per paesi membri						
D	31 756	26 526	22 248	17 789	9 508	8 737
F	21 215	16 714	15 153	11 145	6 062	5 569
I	14 262	11 876	7 598	5 692	6 664	6 184
NL	3 974	3 149	2 968	2 158	1 006	991
B	10 567	8 411	7 453	5 419	3 114	2 992
L	4 393	3 470	3 313	2 502	1 080	968
UK	17 384	14 755	8 455	5 990	8 929	8 765
DK	219	219	—	—	219	219
IRL	:	:	—	—	:	:

(a) Ermittelt durch Differenzbildung: Sp. (5) = Sp. (1) - Sp. (3).

(b) Verbrauch in den Stahlwerken, Walzwerken usw. (ohne Stromerzeugungsanlagen sowie ohne Hochöfen und Sinteranlagen) + Umwandlungsverluste in den Stromerzeugungsanlagen. Ermittelt durch Differenzbildung: Sp. (6) = Sp. (2) - Sp. (4).

(a) Obtained by difference: col. 5 = col. 1 - col. 3.

(b) Consumption in steelworks, rolling mills, etc. (excluding electricity generating plants, blast-furnaces and sinter plants) + transformation losses in electricity generating plants. Obtained by difference col (6) = col (2) - col (4).

(a) Obtenu par différence: col (5) = col (1) - col (3).

(b) Consommation dans les aciéries, laminaires etc. (non compris les centrales électriques, ni les hauts fourneaux et l'agglomération) + pertes de transformation dans les centrales électriques. Obtenu par différence: col (6) = col (2) - col (4).

(a) Ottenuto per differenza: col (5) = col (1) - col (3).

(b) Consumi nelle acciaierie, laminatoi ecc. (non compresi le centrali elettriche, gli altiforni e l'agglomerazione) + perdite di trasformazione nelle centrali elettriche. Ottenuto per differenza: col (6) = col (2) - col (4).

IV

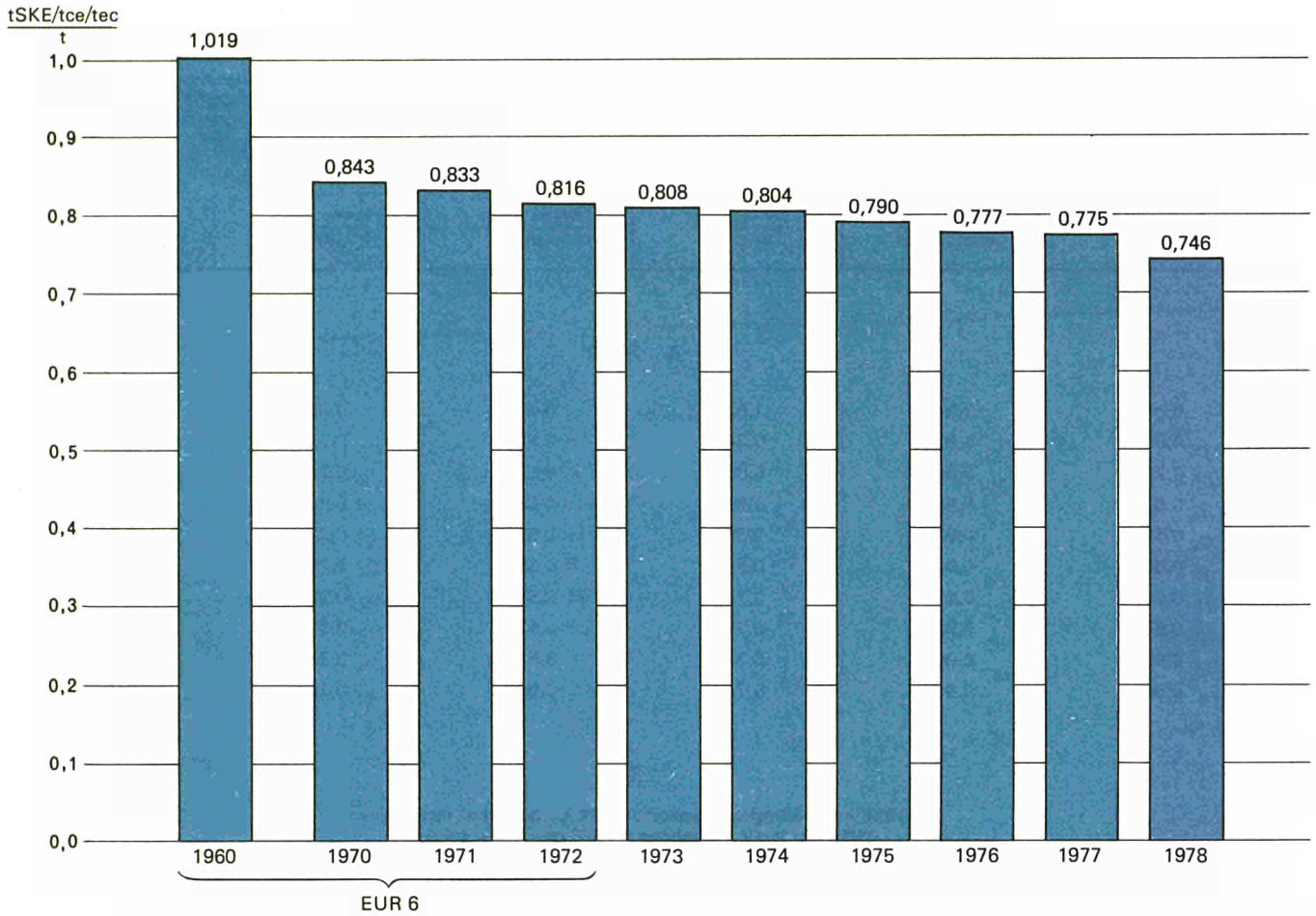
Production ratios

Relazioni di produzione

tSKE/tce/tec

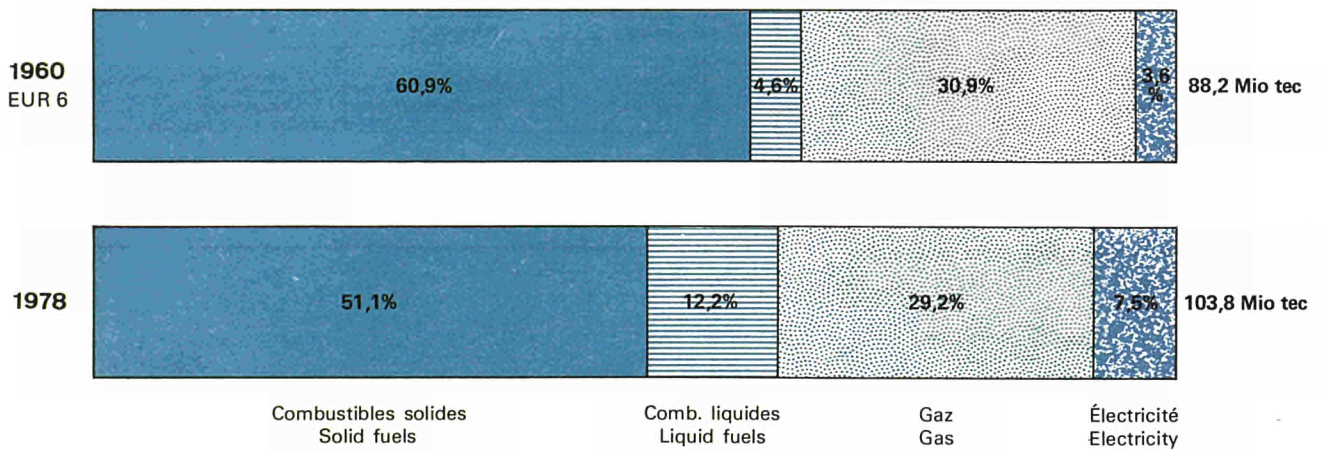
	Eisen- und Stahlindustrie — insgesamt <i>Iron and steel industry — total</i>		3			
			Hochöfen und Sinteranlagen <i>Blast-furnaces and sinter plants</i>		Sonstige Anlagen <i>Other installations</i>	
	<u>Nettobedarf</u> Rohstahl <i>Net en. needs</i> <i>Crude steel</i>	<u>Nettobedarf</u> Walzstahl <i>Net en. needs</i> <i>Finished steel</i>	<u>Verbrauch</u> Roheisen <i>Consumption</i> <i>Pig iron</i>	<u>Nettobedarf</u> Roheisen <i>Net en. needs</i> <i>Pig iron</i>	<u>Nettobedarf</u> Rohstahl <i>Net en. needs</i> <i>Crude steel</i>	<u>Nettobedarf</u> Walzstahl <i>Net en. needs</i> <i>Finished steel</i>
A - EUR						
1960	0,866	1,246	1,019	0,589	0,431	0,620
1970	0,693	0,952	0,843	0,568	0,271	0,378
1971	0,706	0,966	0,833	0,591	0,273	0,373
1972	0,678	0,932	0,816	0,585	0,258	0,354
1973	0,690	0,929	0,808	0,588	0,271	0,365
1974	0,687	0,926	0,804	0,588	0,264	0,355
1975	0,697	0,974	0,790	0,580	0,286	0,399
1976	0,672	0,926	0,777	0,571	0,269	0,371
1977	0,691	0,907	0,775	0,581	0,288	0,378
1978	0,642	0,830	0,746	0,563	0,259	0,335
B						
1978 nach Mitgliedstaaten / 1978 by member countries 1978 par pays membres / 1978 per paesi membri						
D	0,643	0,848	0,738	0,590	0,212	0,279
F	0,732	0,863	0,819	0,603	0,244	0,288
I	0,489	0,605	0,666	0,499	0,255	0,315
NL	0,564	0,853	0,643	0,468	0,178	0,268
B	0,668	0,871	0,730	0,531	0,237	0,310
L	0,724	1,010	0,890	0,672	0,202	0,282
UK	0,727	0,993	0,729	0,516	0,432	0,590
DK	0,254	0,343	—	—	0,254	0,343
IRL	:	:	—	—	:	:
	<u>Besoins nets</u> Acier brut <i>Bisogno netto</i> <i>Acciaio grezzo</i>	<u>Besoins nets</u> Produits finis <i>Bisogno netto</i> <i>Prodotti finiti</i>	<u>Consommation</u> Fonte brute <i>Consumo</i> <i>Ghisa grezza</i>	<u>Besoins nets</u> Fonte brute <i>Bisogni netti</i> <i>Ghisa grezza</i>	<u>Besoins nets</u> Acier brut <i>Bisogni netti</i> <i>Acciaio grezzo</i>	<u>Besoins nets</u> Produits finis <i>Bisogni netti</i> <i>Prodotti finiti</i>
	Siderurgie — total <i>Siderurgia — totale</i>		3			
			Hauts fourneaux et agglomeration <i>Altoforni e agglomerazione</i>		Autres installations <i>Altre installazioni</i>	

Energieverbrauch (1) je Tonne Roheisen
Energy consumption (1) per tonne pig iron EUR
Consommation d'énergie (1) par tonne de fonte brute



(1) in Hochöfen und Sinteranlagen / in blast furnaces and sinter plants / dans les hauts-fourneaux et les installations d'agglomération

Energieverbrauch in der Eisen- und Stahlindustrie
Energy consumption in the iron and steel industry EUR
Consommation d'énergie dans la sidérurgie



Produktionsgrundlagen
Production bases

Bases de production
Basi di produzione

2

2.1

Total Labour force
(including apprentices)

Totale della mano d'opera
(inclusi gli apprendisti)

1 000

	D	F	I	NL	B	L	UK	IRL	DK	EUR
1974 Ø	230,6	155,7	93,8	23,8	63,6	23,4	197,7	0,8*	2,7*	792,1*
1975 Ø	226,7	157,0	96,0	23,2	61,4	22,7	190,7	0,8*	2,7*	781,1*
1976 Ø	220,3	155,1	96,9	23,1	58,4	22,0	183,3	0,7	2,7	762,5
1977 Ø	214,4	149,3	97,3	21,9	54,2	20,1	182,0	0,7	2,5	742,5
1978 Ø	205,0	135,8	96,3	21,5	49,3	17,3	170,0	0,7	2,6	698,7
1978 I	208,2	140,7	97,0	21,9	49,7	17,4	176,8	0,7	2,5	714,9
II	207,4	140,3	97,0	21,7	49,6	17,4	175,3	0,7	2,6	712,0
III	206,5	138,2	96,3	21,6	49,6	17,5	174,1	0,7	2,6	707,1
IV	205,4	137,1	96,3	21,5	49,6	17,5	171,1	0,7	2,6	701,8
V	204,8	136,4	96,4	21,4	49,6	17,7	169,0	0,7	2,6	698,6
VI	204,0	136,0	96,3	21,5	49,4	17,8	168,7	0,7	2,6	697,0
VII	203,9	135,8	96,4	21,5	49,5	17,8	168,6	0,7	2,6	696,8
VIII	204,7	135,2	96,3	21,4	49,2	17,5	168,7	0,7	2,6	696,3
IX	205,2	133,8	96,2	21,4	48,9	17,1	168,2	0,7	2,6	694,1
X	204,1	132,8	96,2	21,4	48,8	16,9	167,7	0,7	2,7	691,3
XI	203,7	132,3	96,0	21,4	48,9	16,9	166,6	0,8	2,7	689,3
XII	202,8	131,6	95,6	21,3	48,5	16,8	165,4	0,8	2,7	685,5
1979 I	202,4	130,3	95,3	21,1	48,6	16,9	166,7	0,8	2,7	684,8
II	203,1	129,5	95,5	21,0	48,8	16,9	164,5	0,8	2,7	682,8
III	203,3	128,3	96,7	20,9	49,0	16,8	163,7	0,8	2,7	682,2
IV	202,7	127,1	98,4	20,8	48,8	16,8	163,0	0,8*	2,7	681,1*
V	202,6	125,8	98,2	20,7	48,9	16,8	161,7	0,8*	2,7	678,2*
VI	202,6	124,8	98,5	20,6	49,0	16,7	161,9	0,7*	2,7	677,5*
VII	203,4	125,0	98,7	20,5	48,9	16,7	162,1	0,7*	2,7	678,7*
VIII	205,0	124,1	98,7	20,7	48,9	16,6	162,1	0,7*	2,7	679,5*
IX	205,9	122,3	98,9	20,7	48,6	16,9	161,9	0,7*	2,8	678,7
Xp	205,4	121,6	99,0	21,0	48,9	16,5	160,1	0,7*	2,8	676,0*
XIp	205,4	121,0	98,1	21,0	48,9	16,4	160,3	0,7*	2,8	675,0*
XIip	204,8	120,9	98,4	21,0	48,9	16,4	157,5	0,7*	2,8	671,0*
1980 Ip	204,9	118,3	98,1	21,0	48,7	16,0	154,8	0,7*	2,7	665,0*
Iip	204,4	118,0	:	21,0	:	16,1	:	0,7*	2,7	:

2.2

Occupied workers and salaried staff
(excluding apprentices)

Operai ed impiegati occupati
(esclusi gli apprendisti)

1000

	D	F	I	NL	B	L	UK	IRL	DK	EUR
Arbeiter / Workers / Ouvriers / Operai										
1974 ∅	173,8	109,7	76,5	19,4*	53,5	19,8	139,2	0,7*	2,2*	594,8*
1975 ∅	168,9	108,8	77,9	18,6*	51,3	18,2	132,5	0,7*	2,2*	579,1*
1976 ∅	163,5	104,9	78,2	18,5*	48,6	17,1	127,1	0,6	2,2	560,7*
1977 ∅	158,7	99,1	78,1	17,4*	44,8	15,5	126,0	0,6	2,0	542,2*
1978 ∅	151,2	88,2	76,9	17,2*	40,4	13,4	115,8	0,6	2,0	505,7*
1978 VI	151,1	88,4	76,9	:	40,2	13,8	115,0	0,6	2,0	:
VII	151,7	88,1	77,0	:	40,3	13,8	114,8	0,6*	2,0*	:
VIII	151,3	87,6	76,9	:	40,0	13,6	114,9	0,6*	2,0*	:
IX	150,4	86,5	76,8	:	39,7	13,3	114,2	0,6*	2,0*	:
X	149,7	85,8	76,7	:	39,6	13,2	113,8	0,6*	2,0*	:
XI	149,3	85,3	76,6	:	39,6	13,2	113,0	0,6*	2,0*	:
XII	148,6	84,9	76,2	:	39,3	13,1	112,3	0,6*	2,0*	:
1979 I	148,4	83,9	76,0	:	39,4	13,2	113,4	0,6*	2,0*	:
II	149,3	83,3	76,1	:	39,5	13,2	111,8	0,6*	2,0*	:
III	149,7	82,4	77,0	:	39,7	13,2	111,4	0,6*	2,0*	:
IV	149,6	81,5	78,6	:	39,8	13,1	110,6	0,6*	2,0*	:
V	149,6	80,6	78,4	:	39,8	13,1	109,6	0,6*	2,0*	:
VI	150,4	79,9	78,6	:	40,0	13,0	110,0	0,5*	2,0*	:
VII	151,6	80,1	78,6	:	40,0	13,1	110,3	:	2,2	:
VIII	151,5	79,4	78,7	:	39,9	13,0	110,3	:	2,2	:
IX	151,2	78,0	78,8	:	39,7	13,1	110,0	:	2,2	:
Xp	151,1	77,6	78,9	:	39,9	12,8	108,8	:	2,3	:
Xlp	151,1	77,2	78,1	:	39,9	12,8	112,7	:	2,3	:
XIip	150,7	76,9	78,4	:	40,3	12,7	110,5	:	2,3	:
1980 lp	151,0	75,6	78,2	:	40,2	12,6	108,2	:	2,2	:
lip	151,0	75,5	:	:	:	12,8	:	:		
Angestellte / Salaried staff / Employés / Impiegati										
1974 ∅	48,8	45,8	17,2	4,0*	10,1	3,3	52,5	0,1*	0,5*	182,3*
1975 ∅	49,5	48,0	18,1	4,2*	10,1	4,1	51,9	0,1*	0,5*	186,4*
1976 ∅	48,5	50,0	18,7	4,2*	9,8	4,5	49,9	0,1	0,5	186,2*
1977 ∅	47,7	50,0	19,2	4,2*	9,4	4,2	50,0	0,1	0,5	185,3*
1978 ∅	46,0	47,4	19,4	4,1*	8,9	3,6	48,0	0,1	0,5	178,0*
1978 VI	46,2	47,5	19,4	:	8,9	3,7	47,6	0,1	0,4	:
VII	46,1	47,4	19,4	:	8,9	3,7	47,7	0,1*	0,4*	:
VIII	46,0	47,3	19,4	:	8,9	3,7	47,6	0,1*	0,5*	:
IX	45,8	47,0	19,4	:	8,9	3,5	47,8	0,1*	0,5*	:
X	45,7	46,7	19,4	:	8,9	3,5	47,6	0,1*	0,5*	:
XI	45,6	46,6	19,4	:	8,9	3,4	47,4	0,1*	0,5*	:
XIII	45,4	46,4	19,3	:	8,8	3,4	47,0	0,1*	0,5*	:
1979 I	45,2	46,1	19,3	:	8,8	3,4	47,0	0,1*	0,5*	:
II	45,2	45,9	19,4	:	8,8	3,4	46,6	0,1*	0,5*	:
III	45,2	45,6	19,6	:	8,8	3,4	46,5	0,1*	0,5*	:
IV	44,7	45,3	19,8	:	8,6	3,4	46,7	0,1*	0,5*	:
V	44,7	45,0	19,8	:	8,6	3,4	46,3	0,1*	0,5*	:
VI	44,9	44,7	19,9	:	8,6	3,4	46,4	0,1*	0,5	:
VII	44,9	44,7	19,9	:	8,5	3,4	46,4	:	0,5	:
VIII	44,9	44,5	20,0	:	8,5	3,5	46,2	:	0,5	:
IX	44,9	44,0	20,1	:	8,5	3,4	46,3	:	0,5	:
Xp	44,6	43,8	20,1	:	8,5	3,4	45,8	:	0,5	:
Xlp	44,6	43,6	19,9	:	8,5	3,4	47,5	:	0,5	:
XIip	44,5	43,5	20,0	:	8,5	3,4	47,0	:	0,5	:
1980 lp	44,3	42,7	19,9	:	8,5	3,4	46,6	:	0,5	:
lip	44,1	42,5	:	:	:	3,3				

2.3

Hours worked by workers

Ore di lavoro effettuate dagli operai

1 000

		D	F	I	NL	B	L	UK	IRL	DK	EUR
1976	Σ	268 297	176 472	128 598	30 500*	77 762	28 973	243 923	:	3 489	958 014*
1977	Σ	251 842	158 399	126 473	28 400*	69 726	26 371	243 229	:	3 264	907 704*
1978	Σ	242 991	145 118	125 789	28 700*	65 491	23 179	221 827	:	3 200*	856 295*
1977	I	21 617	14 298	11 111	:	5 943	2 398	19 649	:	:	:
	II	20 476	13 557	10 533	:	5 771	2 307	20 065	:	:	:
	III	23 197	14 826	11 793	:	6 718	2 642	24 374	:	:	:
	IV	20 024	13 585	10 455	:	6 053	2 382	18 509	:	:	:
	V	21 298	13 866	11 486	:	6 045	2 330	19 086	:	:	:
	VI	21 213	14 769	10 899	:	6 101	2 406	22 587	:	:	:
	VII	20 602	11 996	10 081	:	4 832	1 996	18 037	:	:	:
	VIII	20 367	9 464	8 425	:	5 446	1 733	21 631	:	:	:
	IX	21 075	13 931	10 745	:	5 926	2 089	19 147	:	:	:
	X	21 234	13 756	10 866	:	5 512	2 101	19 394	:	:	:
	XI	21 078	12 675	10 403	:	5 695	2 056	24 561	:	:	:
	XII	19 661	11 675	9 675	:	5 684	1 930	16 189	:	:	:
1978	I	21 498	13 078	11 006	:	5 853	2 017	17 809	:	:	:
	II	19 888	12 137	10 301	:	5 433	1 883	18 498	:	:	:
	III	21 235	13 649	10 898	:	6 138	2 082	21 918	:	:	:
	IV	21 630	12 820	10 557	:	5 682	2 001	18 565	:	:	:
	V	20 234	13 040	11 338	:	5 464	1 996	20 953	:	:	:
	VI	21 218	13 210	10 894	:	4 569	2 024	17 452	:	:	:
	VII	19 847	11 023	9 993	:	4 610	1 890	16 455	:	:	:
	VIII	20 399	8 539	8 233	:	4 961	1 696	18 157	:	:	:
	IX	20 651	12 164	10 673	:	5 742	1 902	17 277	:	:	:
	X	21 605	12 409	11 178	:	5 970	1 986	17 789	:	:	:
	XI	20 516	12 113	11 016	:	5 600	1 940	22 270	:	:	:
	XII	14 270	10 936	9 611	:	5 469	1 762	14 683	:	:	:
1979	I	19 455	12 219	10 967	:	5 758	1 986	19 802	:	:	:
	II	19 990	11 136	10 126	:	5 492	1 828	17 297	:	:	:
	III	22 344	12 580	10 882	:	5 982	2 072	17 352	:	:	:
	IV	20 277	10 721	9 900	:	5 628	1 875	17 455	:	:	:
	V	21 414	11 786	10 939	:	5 847	1 950	20 237	:	:	:
	VI	19 669	11 648	9 997	:	5 578	1 813	17 235	:	:	:
	VII	20 116	10 592	9 875	:	4 621	1 767	16 042	:	:	:
	VIII	21 211	7 896	8 450	:	5 093	1 614	18 988	:	:	:
	IX	20 520	11 165	10 621	:	5 297	1 786	16 742	:	:	:
	X	22 110	12 110	11 698	:	5 900	1 963	21 181	:	:	:
	XI	21 130	11 288	:	:	5 536	1 848	:	:	:	:
	XII	:	:	:	:	:	1 665	:	:	:	:

2.4

Iron ore mined (in terms of raw ore)

Estrazione grezza di minerale di ferro

A - in der EG / in the EC

A - dans la CE / nella CE

1 000 t

	D	F	I	B	L	UK	DK	EUR
1977	2 869	37 011	576	47	1 537	3 745	—	45 785
1978	1 608	33 776	427	43	835	4 240	—	40 929
1977 XII	214	2 531	45	2	66	318	—	3 176
1978 I	156	3 009	49	2	93	321	—	3 630
II	137	2 834	38	2	77	343	—	3 431
III	148	3 247	43	3	81	458(a)	—	3 980
IV	137	3 023	36	3	87	370	—	3 656
V	131	3 092	40	4	85	413(a)	—	3 765
VI	138	3 113	32	7	96	257	—	3 643
VII	139	2 234	34	6	79	347	—	2 839
VIII	116	1 787	26	2	40	379(a)	—	2 350
IX	123	3 024	32	7	46	308	—	3 540
X	129	3 110	36	7	54	327	—	3 663
XI	127	2 825	33	—	52	433(a)	—	3 470
XII	128	2 460	28	—	45	284	—	2 945
1979 I	143	2 865	31	—	51	344(a)	—	3 434
II	145	2 636	30	—	49	262	—	3 121
III	154	3 106	21	—	65	328	—	3 673
IV	137	2 786	19	—	54	339	—	3 335
V	153	2 898	23	—	56	440(a)	—	3 570
VI	133	2 774	22	—	51	413	—	3 393
VII	126	1 833	18	—	51	358	—	2 386
VIII	90	2 020	18	—	50	378(a)	—	2 554
IX	136	2 737	19	—	51	321	—	3 264
X	163	3 057	21	—	61	439	—	3 741
XI	154	2 853	13	—	52	366	—	3 438
XII	124	2 400	15	—	41			

B - in Drittländern / in third countries

B - dans les pays tiers / nei paesi terzi

1 000 t

	S	SU	USA	CDN	YV	AUS	BR	IND	⊕
1977	25 416	239 716	55 824	54 431	13 683	97 465	76 522	42 271	836 900
1978	21 487	240 800	82 080	40 390	14 000	81 660	57 515	35 112	806 500
1977 III	2 839	20 400	6 305	1 340	1 304		6 373	4 616	:
IV	2 262	20 400	6 181	3 648	1 025		4 552	4 215	:
V	1 991	19 400	7 083	5 610	1 235	21 777	3 786	3 954	:
VI	1 992	20 400	7 548	6 029	1 040		3 430	2 844	:
VII	399	19 900	6 784	5 329	946		4 989	2 468	:
VIII	2 202	:	1 834	6 354	1 405	26 463	7 283	2 361	:
IX	2 291	:	1 791	5 843	1 168		3 677	2 314	:
X	2 141	:	1 573	5 826	1 154		5 644	3 128	:
XI	2 154	:	1 473	5 896	1 258	24 285	4 322	3 634	:
XII	2 156	:	3 905	5 053	585		4 876	3 976	:
1978 I	2 304		5 186	1 870			4 796	3 701	:
II	2 245	59 340	4 897	1 343		20 257	4 796	3 778	:
III	2 183		6 528	1 196			4 796	3 474	:
IV	1 920		6 131	1 844			4 839	1 811	:
V	1 904	61 072	7 875	1 196		19 257	4 839	3 047	:
VI	1 715		8 116	2 136			4 839	2 191	:
VII	17		7 680	2 254			4 745	2 221	:
VIII	798	62 300	7 715	6 850		21 692	4 745	2 272	:
IX	2 040		7 431	6 320			4 745	2 514	:
X	2 169		7 050	6 050			7 544	2 913	:
XI	2 071	61 518	6 651	5 966		22 020	7 544	3 442	:
XII	2 056		6 657	4 917			7 544	3 749	:
1979 I	2 350		6 243	3 212				3 899	:
II	2 278	:	5 724	1 662		:			:
III	2 449		6 788	2 667					:
IV	2 086		7 182						:
V	2 439								:

(a) Monate zu 5 Wochen, alle anderen Monate zu 4 Wochen.
(a) Five-week month, all others four-week months.(a) Mois de 5 semaines, tous les autres mois 4 semaines.
(a) Mese di 5 settimane, tutti gli altri mesi di 4 settimane.

2.5

Production, deliveries
and stocks of iron ore

Produzione, consegna e scorte
di minerale di ferro

1 000 t

	Roherzförderung Gross production Extraction brute de minerai de fer Estrazione grezza di minerale di ferro		Erzeugung von handelsfähigem Erz Commercial production Production marchande Produzione utilizzabile		Versand Deliveries Livraisons Consegne	Bestände bei den Gruben stocks Stocks des mines Scorte delle miniere (¹)
	(a)	(b)	(a)	(b)		
	EUR					
1977	45 786	13 484	44 810	13 516	44 642	9 169
1978	40 929	12 358	40 452	12 342	40 678	8 782
1977 XII	3 176	950	3 091	934	3 146	9 095
1978 I	3 630	1 122	3 566	1 112	3 370	9 361
II	3 431	1 036	3 374	1 029	3 173	9 559
III	3 980	1 200	3 919	1 195	3 868	9 604
IV	3 656	1 104	3 614	1 099	3 669	9 540
V	3 765	1 131	3 706	1 125	3 751	9 491
VI	3 643	1 087	3 574	1 079	3 532	9 562
VII	2 839	844	2 810	843	3 127	9 229
VIII	2 350	695	2 321	695	2 774	9 149
IX	3 540	1 069	3 535	1 079	3 566	8 978
X	3 663	1 098	3 642	1 102	3 430	8 864
XI	3 470	1 047	3 451	1 051	3 358	8 909
XII	2 945	940	2 945	948	3 054	8 778
1979 I	3 434	1 040	3 403	1 037	3 188	8 984
II	3 121	944	3 107	947	3 169	8 903
III	3 673	1 112	3 653	1 115	3 666	8 863
IV	3 335	1 006	3 314	1 007	3 324	8 865
V	3 570	1 068	3 532	1 064	3 341	9 060
VI	3 393	1 017	3 371	1 018	3 403	9 019
VII	2 386	712	2 361	626	2 918	8 460
VIII	2 554	759	2 533	759	2 608	8 314
IX	3 264	991	3 234	991	3 229	8 320
X	3 741	1 131	3 707	1 141	3 721	8 329
XI	3 438	1 044				
XII						

1 000 t

	Roherzförderung Gross production Extraction brute de minerai de fer Estrazione grezza di minerale di ferro		Erzeugung von handelsfähigem Erz Commercial production Production marchande Produzione utilizzabile		Versand Deliveries Livraisons Consegne	Bestände bei den Gruben stocks Stocks des mines Scorte delle miniere (¹)
	(a)	(b)	(a)	(b)		
BR Deutschland						
1977	2 869	829	2 487	820	2 435	581
1978	1 608	514	1 597	510	1 534	549
1977 XII	214	66	181	62	181	501
1978 I	156	51	154	50	110	597
II	137	44	137	44	102	614
III	148	48	149	48	137	605
IV	137	45	136	44	130	593
V	131	43	130	42	134	568
VI	138	43	137	42	150	553
VII	139	43	137	42	134	558
VIII	116	37	114	37	130	543
IX	123	38	122	38	146	519
X	129	41	128	40	144	512
XI	127	41	126	41	109	529
XII	128	41	127	41	107	549
1979 I	143	47	142	47	114	577
II	145	46	143	45	130	592
III	154	50	151	49	152	593
IV	137	45	135	44	137	593
V	153	49	151	48	153	592
VI	133	44	133	44	147	578
VII	126	43	126	43	147	556
VIII	90	27	89	27	81	506
IX	136	44	136	44	155	492
X	163	51	163	51	191	486
XI	154	47	155	47	149	490
XII	124	37	124	37	128	485
France						
1978	33 776	10 302	33 384	10 300	33 618	7 579
1979	31 966	9 778	31 667	9 782	32 003	7 265
1977 XII	2 531	767	2 486	756	2 519	7 838
1978 I	3 009	919	3 953	911	2 817	7 995
II	2 834	863	2 783	857	2 624	8 170
III	3 247	989	3 193	985	3 150	8 226
IV	3 023	921	2 985	916	3 047	8 175
V	3 092	937	3 039	932	3 077	8 154
VI	3 113	939	3 051	933	2 977	8 252
VII	2 234	672	2 214	674	2 529	7 929
VIII	1 787	535	1 766	536	2 189	7 498
IX	3 024	928	3 026	939	3 017	7 472
X	3 110	940	3 100	947	2 845	7 699
XI	2 825	863	2 814	868	2 735	7 735
XII	2 460	801	2 465	810	2 600	7 579
1979 I	2 864	877	2 840	875	2 644	7 767
II	2 636	801	2 628	805	2 682	7 693
III	3 106	949	3 091	953	3 092	7 664
IV	2 786	853	2 769	855	2 757	7 687
V	2 898	882	2 864	881	2 644	7 912
VI	2 774	846	2 755	847	2 756	7 903
VII	1 833	553	1 811	553	2 344	7 370
VIII	2 620	613	2 002	614	2 059	7 343
IX	2 737	842	2 710	843	2 663	7 385
X	3 057	939	3 027	940	2 999	7 415
XI	2 853	879	2 833	880	2 736	7 515
XII	2 400	743	2 376	744	2 626	7 265

	Roherzförderung Gross production Extraction brute de minerais de fer Estrazione grezza di minerale di ferro		Erzeugung von handelsfähigem Erz Commercial production Production marchande Produzione utilizzabile		Versand Deliveries Livraisons Consegne	Bestände bei den Gruben stocks Stocks des mines Scorte delle miniere (¹)
	(a)	(b)	(a)	(b)		
Italia						
1977	577	192	461	179	412	600
1978	427	135	353	125	403	539
1977 XII	45	15	38	14	42	600
1978						
I	49	18	43	17	24	618
II	38	12	32	11	28	620
III	43	14	35	13	36	621
IV	36	12	33	13	29	622
V	40	13	35	13	38	618
VI	32	11	26	10	36	608
VII	34	12	27	10	41	593
VIII	26	9	20	8	34	580
IX	32	11	26	10	42	564
X	36	12	26	10	53	538
XI	33	11	26	10	34	530
XII	28	10	24	9	18	535
1979						
I	31	11	26	10	36	525
II	30	11	26	10	46	504
III	21	7	19	7	29	491
IV	19	8	16	6	37	469
V	23	9	20	8	48	440
VI	22	8	19	7	36	423
VII	18	6	15	6	18	419
VIII	18	6	14	5	41	392
IX	19	6	16	6	39	369
X	21	7	17	6	30	355
XI	13	5				
XII	15	5				
Luxembourg						
1977	1 538	420	1 538	420	1 530	148
1978	835	240	835	240	834	115
1977 XII	66	19	66	19	84	148
1978						
I	93	27	93	27	95	146
II	77	22	77	22	72	151
III	81	23	81	23	83	149
IV	87	24	87	24	89	147
V	85	24	85	24	83	149
VI	96	27	96	27	105	140
VII	79	23	79	23	70	149
VIII	40	12	40	12	40	149
IX	46	14	46	14	46	115
X	54	16	54	16	54	115
XI	52	15	52	15	52	115
XII	45	13	45	13	45	115
1979						
I	51	15	51	15	51	115
II	49	14	49	14	49	115
III	65	19	65	19	65	115
IV	54	16	54	16	54	115
V	56	16	56	16	56	115
VI	51	15	51	15	51	115
VII	51	15	51	15	51	115
VIII	50	14	50	14	50	73
IX	51	14	51	14	51	73
X	61	18	61	18	61	73
XI	52	15	52	15	52	73
XII	41	12	41	12	41	73

1 000 t

	Roherzförderung Gross production Extraction brute de minerais de fer Estrazione grezza di minerale di ferro		Erzeugung von handelsfähigem Erz Commercial production Production marchande Produzione utilizzabile		Versand Deliveries Livraisons Consegne	Bestände bei den Gruben stocks Stocks des mines Scorte delle miniere (¹)
	(a)	(b)	(a)	(b)		
United Kingdom						
1977	3 745	961	3 745	961	3 745	—
1978	4 240	1 152	4 240	1 152	4 240	—
1977 XII	318	82	318	82	318	—
1978 I	321	106	321	106	321	—
II	343	94	343	94	343	—
III	458	125	458	125	458	—
IV	370	101	370	101	370	—
V	413	113	413	113	413	—
VI	257	65	257	65	257	—
VII	347	92	347	92	347	—
VIII	379	101	379	101	379	—
IX	308	76	308	76	308	—
X	327	87	327	87	327	—
XI	433	117	433	117	433	—
XII	284	75	284	75	284	—
1979 I	344	90	344	90	344	—
II	262	73	262	73	262	—
III	328	87	328	87	328	—
IV	339	86	339	86	339	—
V	440	112	440	112	440	—
VI	413	104	413	104	413	—
VII	358	94	358	94	358	—
VIII	378	98	378	98	378	—
IX	321	83	321	83	321	—
X	439	117	439	116	439	—
XI	366	97	366	97	366	—
XII						—

(a) Stoff-t.
(b) Fe-Inhalt.
(¹) Am Ende des Zeitraumes.

(a) Quantities.
(b) Iron content.
(¹) At the end of the period.

(a) Quantités.
(b) Fer contenu.
(¹) A la fin de la période.

(a) Quantità.
(b) Ferro contenuto.
(¹) Alla fine del periodo.

2.6

Consumption of pig iron⁽¹⁾Consumo di ghisa⁽¹⁾A - Nach Mitgliedstaaten / By member countries⁽²⁾A - Par pays membres / Per paesi membri⁽²⁾

1 000 t

	D	F	I	NL	B	L	UK	IRL	DK	EUR
1977	27 283	17 073	11 167	3 903	9 029	3 539	11 901	1	15	83 911
1978	28 278	17 355	11 133	4 465	10 143	3 722	11 315	2	14	86 427
1977 3	6 798	4 037	2 856	1 089	2 119	854	3 019	0	2	20 776
4	6 584	4 031	2 705	922	2 170	891	2 670	—	4	19 977
1978 1	6 997	4 387	2 872	923	2 151	927	2 844	0	4	21 107
2	7 703	4 915	2 789	1 122	2 465	1 013	3 034	0	4	23 045
3	7 461	3 919	2 645	1 236	2 274	886	2 411	1	3	20 836
4	6 117	4 133	2 634	1 185	2 882	895	3 028	1	—	20 875
1979 1	7 590	4 662	2 731	903	2 725	954	2 888	—	3	22 456
2	8 498	3 767	2 543	1 261	2 959	1 013	3 414	0	3	23 457
3	8 907	4 470		1 237	2 560	893	3 084			

B - EUR : Nach Verfahren / By process⁽³⁾B - EUR : Par procédé / Per processo⁽³⁾

1 000 t

	Stahlwerke / Melting shops / Acières / Acciaierie ⁽³⁾					Unabhängige Stahlgießereien Independent steel foundries
	O ₂	Elektro / Electric Électrique / Elettrico	S.M. / Open hearth Martin	Andere / Other Autres / Altri	Σ	
1976	77 596	1 213	6 240	4 300	89 350	68
1977	75 800	960	4 966	2 121	83 848	64
1978	80 830	813	3 619	1 110	86 372	56
1977 1	19 299	327	1 396	565	21 587	17
2	19 220	242	1 431	649	21 543	17
3	18 887	197	1 173	506	20 763	13
4	18 392	198	967	401	19 957	18
1978 1	19 559	267	920	344	21 090	16
2	21 570	178	949	337	23 034	12
3	19 554	169	895	208	20 826	10
4	19 779	199	853	221	20 859	16
1979 1	21 087	209	894	250	22 440	16
2	22 064	274	908	199	23 445	12
3						

(1) Einschließlich Spiegeleisen und Hochofen-Ferromangan.

(2) Einschließlich unabhängige Stahlgießereien.

(3) Ohne unabhängige Stahlgießereien.

(1) Including spiegeleisen and high-carbon ferro-manganese.

(2) Including independent steel foundries.

(3) Excluding independent steel foundries.

(1) Y compris Spiegel et ferro-manganèse carburé.

(2) Y compris fonderies d'acier indépendantes.

(3) Non compris fonderies d'acier indépendantes.

(1) Ivi compresi: ghisa speculare e ferro-manganèse carburato.

(2) Ivi comprese: le fonderie di acciaio indipendenti.

(3) Non comprese: le fonderie di acciaio indipendenti.

1 000 t

		D	F	I	NL	B	L	UK	IRL	DK	EUR
		1	2	3	4	5	6	7	8	9	10
A											
Hochöfen / Blast furnaces / Hauts fourneaux / Altiforni⁽²⁾											
1977		519	79	36	—	12	74	720	—	—	1 439
1978		525	164	43	—	52	81	317	—	—	1 182
1977	1	105	19	6	—	2	21	187	—	—	340
	2	142	21	7	—	4	19	173	—	—	366
	3	117	15	13	—	1	14	191	—	—	351
	4	155	26	10	—	5	15	168	—	—	379
1978	1	173	35	11	—	5	23	93	—	—	340
	2	128	55	16	—	14	20	84	—	—	317
	3	120	33	9	—	13	22	60	—	—	257
	4	104	41	7	—	19	15	80	—	—	266
1979	1	125	35	16	—	13	9	60	—	—	258
	2	95	50	11	—	6	9	62	—	—	233
	3	104	29	6	—	2	6	43	—	—	190
	4				—		1				
B											
Stahlwerke / Melting shops / Aciéries / Acciaierie											
1977		15 090	7 398	14 848	1 511	3 319	1 305	10 754	55	769	55 049
1978		16 217	7 974	15 981	1 686	3 720	1 642	10 821	78	958	59 077
1977	1	3 719	1 957	3 841	369	853	334	2 879	24	242	14 218
	2	3 897	1 958	3 757	384	865	347	2 648	—	173	14 028
	3	3 806	1 614	3 368	392	792	294	2 640	5	151	13 062
	4	3 668	1 837	3 793	366	808	330	2 586	26	203	13 617
1978	1	4 144	2 129	3 987	372	934	385	2 701	24	238	14 911
	2	4 419	2 209	4 347	450	876	454	2 826	18	251	15 850
	3	4 147	1 677	3 476	410	823	391	2 335	15	222	13 496
	4	3 642	1 957	4 171	454	1 087	411	2 959	21	203	14 905
1979	1	4 058	2 106	4 251	414	1 032	422	2 623	18	237	15 162
	2	4 196	1 889	3 844	488	1 068	447	2 980	24	228	15 163
	3	4 310	1 790	3 527	491	926	411	2 534	25	188	14 202
	4				428		440			240	

(1) Einschließlich Gußbruch.

(2) Einschließlich Elektro-Roheisenöfen und Sinteranlagen.

(3) Für Schweißbleispakete und zum Weiterauswalzen verbrauchtes Material (kein Halbzeug).

(1) Including cast iron scrap.

(2) Including electric smelting furnaces and sinter plants.

(3) For puddled bars and pilings and used material for re-rolling (not semi-finished products).

(1) Vieilles fontes incluses.

(2) Y compris fours électriques à fonte et installations d'agglomération.

(3) Pour fer au paquet et produits usagés relaminés.

(1) Rottami di ghisa inclusi.

(2) Ivi compresi i forni elettrici per ghisa e impianti di agglomerazione.

(3) Per ferro a pacchetti e rilaminazioni.

1 000 t

D	F	I	NL	B	L	UK	IRL	DK	EUR	
11	12	13	14	15	16	17	18	19	20	
C										
Walzwerke / Rolling mills / Laminaires / Laminatoi (2)										
4	73	76	—	—	—	—	—	—	154	1977
3	90	86	—	—	—	—	—	—	179	1978
1	10	15	—	—	—	—	—	—	26	3 1977
1	23	20	—	—	—	—	—	—	44	4
1	22	19	—	—	—	—	—	—	42	1 1978
1	23	23	—	—	—	—	—	—	44	2
0	14	21	—	—	—	—	—	—	35	3
0	30	23	—	—	—	—	—	—	53	4
0	29	28	—	—	—	—	—	—	57	1 1979
0	21	32	—	—	—	—	—	—	53	2
0	19	25	—	0	—	—	—	—	45	3
			—		—					4
D										
Unabhängige Stahlgießereien / Ind. Steel foundries Fonderies d'acier indép. / Fonderie di acciaio indep.										
389	340	132	—	25	—	470*	—	13	1 370	1977
382	333	131	—	21	—	429*	—	14	1 300	1978
98	63	26	—	5	—	112*	—	3	307	3 1977
90	86	33	—	6	—	122*	—	3	341	4
97	88	33	—	7	—	115*	—	3	343	1 1978
95	85	33	—	6	—	115*	—	4	338	2
91	60	28	—	4	—	103*	—	3	289	3
99	90	37	—	4	—	97*	—	4	331	4
113	90	36	—	4	—	102	—	4	350	1 1979
111	90	36	—	5	—	110	—	3	355	2
110	63	27	—	4	—	92	—	3	298	3
			—		—					4
E										
Schrottverbrauch Σ / Scrap consumption Σ Consommation de ferraille Σ / Consumo di rottame Σ										
16 003	7 889	15 092	1 511	3 356	1 379	11 944	55	782	58 011	1977
17 127	8 551	16 241	1 686	3 793	1 723	11 567	78	972	61 738	1978
										1979
4 022	1 702	3 422	392	798	308	2 943	16	154	13 762	3 1977
3 914	1 972	372	366	819	345	2 876	26	206	14 381	4
4 415	2 274	4 050	372	946	408	2 909	24	241	15 639	1 1978
4 643	2 369	4 419	450	896	474	3 025	18	255	16 549	2
4 358	1 784	3 534	410	840	413	2 498	15	225	14 077	3
3 845	2 114	4 238	454	1 110	426	3 136	21	207	15 555	4
4 297	2 260	4 331	414	1 050	431	2 784	18	241	15 824	1 1979
4 402	2 050	3 923	488	1 079	456	3 152	24	232	15 801	2
4 524	1 901	3 585	491	932	416	2 669	25	191	14 735	3
			428		441					4

**Erzeugung
Production**

**Production
Produzione**

3

1 000 t

	D	F	I	NL	B	L	UK ⁽²⁾
	1	2	3	4	5	6	7
1978	30 148	18 497	11 405	4 613	10 206	3 721	11 600
1979	35 170	19 405	11 386	4 813	10 858	3 801	13 097
1978 I	2 415	1 410	1 023	301	840	309	793
II	2 316	1 504	928	300	797	283	873
III	2 702	1 800	957	346	908	320	1 125
IV	2 804	1 818	983	389	899	332	1 092
V	2 640	1 748	974	395	918	340	1 066
VI	2 669	1 623	890	391	684	349	964
VII	2 584	1 455	897	422	693	316	927
VIII	2 599	1 173	889	432	735	282	657
IX	2 710	1 485	938	411	850	289	975
X	2 712	1 479	992	421	987	300	1 051
XI	2 505	1 518	973	423	946	317	1 132
XII	1 491	1 486	960	381	949	284	967
1979 I	2 229	1 637	975	371	866	296	899
II	2 723	1 583	913	294	881	294	984
III	3 068	1 788	985	393	999	353	1 096
IV	2 914	1 127	952	440	1 010	324	1 152
V	3 182	1 426	960	482	992	353	1 201
VI	2 965	1 692	880	401	979	333	1 134
VII	3 178	1 670	944	449	858	301	1 030
VIII	3 144	1 347	989	427	848	287	1 026
IX	3 112	1 694	928	420	859	314	1 192
X	3 063	1 909	949	359	808	338	1 254
XI	2 933	1 811	957	385	855	325	1 166
XII	2 659	1 730	950	392	914	284	963
1980 I	2 788	1 844	985	376	959	345	:

(1) Einschließlich Spiegeleisen und kohlenstoffreiches Ferromangan auch aus Elektro-Roheisenöfen, jedoch ohne sonstige Ferrolegierungen, für BR Deutschland einschließlich Hochofen-Ferrosilizium — ohne umgeschmolzenes Roheisen.

(2) Auf den Kalendermonat bzw. das Kalenderjahr umgerechnet.

(3) Geschätzt — ohne China.

(1) Net production (excluding remelted pig iron), including spiegeleisen and high-carbon ferro-manganese from the blast-furnace and electric smelting furnace, without other ferro-alloy for FR Germany blast-furnace ferro-silicon.

(2) Adjusted to calendar months and years.

(3) Estimate — excluding China.

1 000 t

EUR	A	SU	USA	J	↔ ⁽³⁾	
8	9	10	11	12	13	
90 190	3 077	110 702	78 588	78 588	461 800	1978
98 530	3 704		78 734	83 830		1979
7 091	241		5 797	6 742	:	I 1978
7 001	245	27 025	5 417	5 891	:	II
8 159	279		6 254	6 443	:	III
8 317	278		6 522	6 294	:	IV
8 081	278	27 957	7 200	6 525	:	V
7 570	286		7 034	6 410	:	VI
7 294	220		6 927	6 706	:	VII
6 767	231	28 108	6 818	6 710	:	VIII
7 658	251		6 705	6 523	:	IX
7 942	262		7 085	6 849	:	X
7 814	250	27 612	6 834	6 659	:	XI
6 518	255		6 957	6 836	:	XII
7 273	299		6 409	6 947	:	I 1979
7 672	264	:	6 020	6 367	:	II
8 682	309		7 215	6 965	:	III
7 918	324		7 009	6 991	:	IV
8 596	323	:	7 509	7 227	:	V
8 384	297		7 281	6 853	:	VI
8 430	310		7 075	7 101	:	VII
8 068	320	:	6 668	7 226	:	VIII
8 519	314		6 135	6 957	:	IX
8 680	323		6 150	7 136	:	X
8 432	313	:	5 676	6 951	:	XI
7 892	305		5 781	7 106	:	XII
:					:	I 1980

(1) Production nette (sans fonte repassée), y compris fonte Spiegel et ferromanganèse carburé au haut fourneau et au four électrique à fonte, mais sans autres ferro-alliages, pour la RF d'Allemagne y compris ferrosilicium au haut fourneau.

(2) Ajusté au mois et à l'année calendaires.

(3) Estimation — Chine non comprise.

(1) Produzione netta, esclusa la ghisa di rifusione, ivi compresi ghisa speculare e ferro manganese carburato all'altoforno ed al forno elettrico per ghisa, ma senza ferro-leghe, per la RF Tedesca, compreso ferro silicio all'altoforno.

(2) Adattato al mese e all'anno del calendario.

(3) Valutazione — Senza la Cina.

1000

	D	F	I	NL	B	L	UK ⁽²⁾
	1	2	3	4	5	6	7
1978	41 253	22 837	24 283	5 590	12 601	4 790	20 302
1979	46 042	23 360	24 022	5 801	13 442	4 950	21 551
1978 I	3 324	1 750	2 108	373	1 044	388	1 478
II	3 186	1 896	2 010	375	999	368	1 585
III	3 653	2 230	2 068	435	1 114	410	1 923
IV	3 892	2 231	2 125	482	1 103	425	1 889
V	3 585	2 154	2 183	481	1 101	431	1 726
VI	3 714	2 034	2 061	461	834	454	1 764
VII	3 525	1 777	2 030	494	829	405	1 628
VIII	3 558	1 360	1 357	510	907	363	1 188
IX	3 704	1 893	2 089	485	1 068	376	1 778
X	3 707	1 889	2 207	513	1 241	389	1 904
XI	3 447	1 837	2 138	509	1 194	413	1 880
XII	1 959	1 786	1 900	473	1 167	369	1 554
1979 I	2 986	1 982	2 147	445	1 068	379	1 409
II	3 694	1 942	2 007	366	1 097	382	1 704
III	4 136	2 167	2 143	473	1 239	462	1 977
IV	3 826	1 326	1 943	530	1 237	420	1 992
V	4 128	1 734	1 998	566	1 234	455	1 939
VI	3 811	2 056	1 831	479	1 193	427	1 958
VII	4 066	1 963	1 952	518	1 043	388	1 725
VIII	4 091	1 543	1 467	515	1 044	377	1 541
IX	4 067	2 087	2 166	508	1 073	402	1 997
X	4 067	2 309	2 222	449	1 024	459	1 986
XI	3 884	2 192	2 133	474	1 052	430	1 889
XII	3 287	2 059	2 012	484	1 139	368	1 461
1980 I	3 644	2 225	2 174	466	1 176	450	298

(1) Einschließlich der Erzeugung von Flüssigstahl für Stahlguß der unabhängigen Stahlgießereien.

(2) Auf den Kalendermonat bzw. das Kalenderjahr umgerechnet.

(3) Einschließlich der Erzeugung der unabhängigen Stahlgießereien, die nicht vom American Iron and Steel Institute erfaßt werden.

(4) Geschätzt — ohne China.

(1) Including production of liquid steel for casting in independent steel foundries.

(2) Adjusted to calendar months and years.

(3) Including production of independent steel foundries not surveyed by the American Iron and Steel Institute.

(4) Estimate — not including China.

1000 t

IRL	DK	EUR	A	SU	USA ⁽²⁾	J	⊖ ⁽⁴⁾	
8	9	10	11	12	13	14	15	
68	863	132 587	4 335	151 500	126 586	102 100	682 800	1978
72	797	140 037	4 915	149 500	125 949	111 752	711 300	1979
7	76	10 548	342	12 800	9 560	8 328	:	I 1978
6	68	10 493	346	11 700	8 869	7 646	:	II
7	62	11 901	390	12 900	10 252	8 272	:	III
7	79	12 233	392	12 500	10 698	8 367	:	IV
5	75	11 742	375	13 000	11 433	8 466	:	V
4	75	11 401	395	12 600	11 007	8 326	:	VI
2	35	10 725	320	12 717	10 568	8 798	:	VII
5	85	9 333	322	12 700	10 698	8 705	:	VIII
7	81	11 481	365	13 100	10 588	8 561	:	IX
7	88	11 945	377	12 972	11 234	9 053	:	X
6	81	11 501	358	12 534	10 815	8 770	:	XI
5	58	9 270	349	12 335	10 959	8 807	:	XII
6	72	10 494	399	11 939	10 306	9 234	:	I 1979
4	68	11 264	359	11 940	9 802	8 711	:	II
6	70	12 673	423	13 121	11 671	9 256	:	III
7	42	11 323	419	12 661	11 318	9 329	:	IV
6	81	12 141	422	12 925	11 869	9 524	:	V
7	76	11 838	391	12 237	11 350	9 158	:	VI
7	28	11 690	415	:	10 971	9 553	:	VII
8	70	10 656	416	:	10 496	9 312	:	VIII
7	77	12 384	413	:	9 783	9 225	:	IX
6	79	12 601	441	:	9 278	9 707	:	X
6	80	12 140	417	:	9 276	9 437	:	XI
2	62	10 874	391	:	9 273	9 298	:	XII
—	82	10 515					:	I 1980

(1) Y compris la production d'acier liquide pour moulage des fonderies d'acier indépendantes.

(2) Ajusté au mois et à l'année calendaires.

(3) Y compris la production des fonderies d'acier indépendantes non recensées par l'American Iron and Steel Institute.

(4) Estimation — Chine non comprise.

(1) Ivi compresa la produzione di acciaio liquido per getti delle fonderie d'acciaio indipendenti.

(2) Adattato al mese e all'anno del calendario.

(3) Ivi compresa la produzione delle fonderie di acciaio indipendenti non censite dall'American Iron and Steel Institute.

(4) Valutazione — Senza la Cina.

1 000 t

	D	F	I	NL	B	L	UK	IRL	DK	EUR
A										
Oxygenstahl / Pure oxygen / Oxygène pur / Ossigeno puro										
1977	29 003	16 222	10 452	4 614	10 753	4 288	10 843	—	—	86 174
1978	30 763	17 849	10 465	5 278	12 047	4 783	11 336	—	—	92 521
1977 XII	2 291	1 091	930	327	894	359	600	—	—	6 492
1978 I	2 462	1 286	976	347	998	387	668	—	—	7 124
II	2 365	1 448	883	350	955	367	835	—	—	7 203
III	2 790	1 738	867	406	1 060	409	1 217 (a)	—	—	8 487
IV	2 953	1 744	919	456	1 056	424	983	—	—	8 535
V	2 698	1 707	895	454	1 057	430	1 204 (a)	—	—	8 446
VI	2 761	1 563	807	432	797	454	886	—	—	7 701
VII	2 643	1 412	811	475	805	404	839	—	—	7 389
VIII	2 654	1 195	781	491	869	362	711 (a)	—	—	7 063
IX	2 781	1 447	866	456	1 009	376	895	—	—	7 829
X	2 758	1 459	919	486	1 183	388	952	—	—	8 144
XI	2 548	1 433	885	479	1 136	412	1 308 (a)	—	—	8 200
XII	1 349	1 417	855	448	1 123	368	834	—	—	6 393
1979 I	2 181	1 558	878	419	1 023	379	982 (a)	—	—	7 420
II	2 809	1 545	841	340	1 045	382	945	—	—	7 907
III	3 133	1 712	877	442	1 185	462	976	—	—	8 787
IV	2 915	921	844	503	1 195	420	1 075	—	—	7 873
V	3 155	1 313	831	536	1 173	455	1 332 (a)	—	—	8 796
VI	2 911	1 622	722	449	1 144	427	1 062	—	—	8 338
VII	3 137	1 589	824	507	1 017	388	937	—	—	8 400
VIII	3 144	1 374	853	485	1 001	377	1 121 (a)	—	—	8 354
IX	3 098	1 655	882	482	1 017	402	1 121	—	—	8 657
X	3 074	1 857	890	418	964	459	1 419 (a)	—	—	9 081
XI	2 933	1 780	872	445	1 005	430	1 086	—	—	8 551
XII		1 694		459		368		—	—	
B										
Elektro / Electric / Électrique / Elettrico										
1977	5 060	3 211	11 291	309	466	26	6 276	47	367	27 051
1978	5 968	3 452	12 299	305	551	8	7 191	68	504	30 346
1977 XII	369	254	854	25	42	1	432	7	30	2 016
1978 I	468	307	997	26	47	1	537	7	40	2 429
II	447	285	1 005	24	44	1	565	6	36	2 413
III	483	324	1 068	29	54	1	711 (a)	7	33	2 709
IV	526	322	1 074	25	47	1	598	7	44	2 645
V	486	304	1 156	27	45	1	638 (a)	5	43	2 704
VI	517	326	1 123	28	36	1	617	4	41	2 693
VII	506	239	1 092	19	24	1	510	2	25	2 418
VIII	498	135	468	19	36	0	533 (a)	5	51	1 744
IX	530	320	1 105	28	58	1	629	7	48	2 725
X	546	323	1 158	27	57	1	639	7	55	2 813
XI	534	298	1 123	29	58	1	724 (a)	6	47	2 820
XII	426	270	925	25	44	1	483	5	39	2 218
1979 I	497	312	1 157	25	45	—	467 (a)	6	38	2 548
II	529	287	1 067	25	52	—	636	4	38	2 640
III	597	334	1 167	30	53	—	687	6	49	2 922
IV	519	311	1 000	26	41	—	686	7	42	2 632
V	554	328	1 066	29	61	—	738 (a)	6	46	2 828
VI	512	321	1 025	29	49	—	684	7	45	2 671
VII	536	261	1 040	11	26	—	569	7	13	2 462
VIII	553	148	533	30	43	—	535 (a)	8	42	1 892
IX	557	330	1 198	26	56	—	647	7	46	2 867
X	577	342		31	60	—	699 (a)	6		
XI	557	320		29		—	584			
XII						—				

⁽¹⁾ Einschließlich der Erzeugung von Flüssigstahl für Stahlguß der unabhängigen Stahlgießereien.

(a) Monat zu 5 Wochen.

⁽¹⁾ Including independent steel foundries production of liquid steel for casting.

(a) 5-week month.

1 000 t

D	F	I	NL	B	L	UK	IRL	DK	EUR		
C											
S.M. / Open hearth / Martin											
4 922	689	1 582	—	35	—	3 279	—	318	10 826		1977
4 523	450	1 510	—	—	—	1 764	—	360	8 606		1978
316	31	123	—	1	—	133	—	27	631	XII	1977
394	49	134	—	—	—	129	—	36	743	I	1978
374	52	121	—	—	—	184	—	32	763	II	
380	48	132	—	—	—	241 (a)	—	29	830	III	
413	42	132	—	—	—	182	—	35	804	IV	
401	37	131	—	—	—	170 (a)	—	31	771	V	
435	41	130	—	—	—	143	—	34	783	VI	
376	26	127	—	—	—	121	—	10	659	VII	
405	12	107	—	—	—	98 (a)	—	34	657	VIII	
393	42	117	—	—	—	136	—	33	721	IX	
402	35	130	—	—	—	128	—	33	729	X	
365	36	129	—	—	—	160 (a)	—	34	725	XI	
183	27	120	—	—	—	86	—	18	434	XII	
308	37	111	—	—	—	140 (a)	—	34	631	I	1979
356	30	99	—	—	—	122	—	30	637	II	
406	33	99	—	—	—	121	—	21	680	III	
393	30	98	—	—	—	96	—	—	616	IV	
419	41	100	—	—	—	116 (a)	—	35	711	V	
388	37	83	—	—	—	79	—	30	617	VI	
393	31	87	—	—	—	50	—	15	576	VII	
394	10	81	—	—	—	83 (a)	—	27	595	VIII	
412	41	86	—	—	—	94	—	30	663	IX	
415	41	102	—	—	—	123 (a)	—	32	713	X	
395	30	96	—	—	—	91	—	33	644	XI	
								22		XII	
D											
Anderer Stahl (Thomas, Bessemer usw.) / Others (Bessemer, crucible, etc.)											
Autres (Thomas, Bessemer, etc.) / Altri (Thomas, Bessemer, ecc.)											
—	1 967	9	—	2	14	21	—	—	2 013		1977
—	1 086	8	—	3	—	11	—	—	1 108		1978
—	102	1	—	0	—	1	—	—	104	XII	1977
—	108	1	—	0	—	1	—	—	110	I	1978
—	110	1	—	0	—	1	—	—	112	II	
—	121	1	—	0	—	2 (a)	—	—	124	III	
—	123	1	—	0	—	—	—	—	123	IV	
—	106	1	—	0	—	1 (a)	—	—	107	V	
—	103	1	—	0	—	1	—	—	105	VI	
—	99	1	—	0	—	0	—	—	100	VII	
—	18	0	—	0	—	1 (a)	—	—	19	VIII	
—	84	1	—	0	—	1	—	—	86	IX	
—	72	0	—	0	—	0	—	—	73	X	
—	70	1	—	0	—	1 (a)	—	—	72	XI	
—	72	1	—	0	—	1	—	—	74	XII	
—	75	1	—	0	—	1 (a)	—	—	77	I	1979
—	80	0	—	0	—	2	—	—	82	II	
—	89	1	—	0	—	2	—	—	93	III	
—	65	1	—	0	—	2	—	—	68	IV	
—	52	1	—	0	—	2 (a)	—	—	55	V	
—	76	1	—	1	—	2	—	—	80	VI	
—	82	1	—	0	—	2	—	—	85	VII	
—	11	0	—	0	—	1 (a)	—	—	13	VIII	
—	61	1	—	0	—	2	—	—	63	IX	
—	70	—	—	—	—	2	—	—	—	X	
—	61	—	—	—	—	2	—	—	—	XI	
—	—	—	—	—	—	—	—	—	—	XII	

(1) Y compris la production d'acier liquide pour moulage des fonderies d'acier indépendantes.

(a) Mois de 5 semaines.

(1) Ivi compresa la produzione di acciaio liquido per getti delle fonderie di acciaio indipendenti.

(a) Mese di 5 settimane.

	D	F	I	NL	B	L	UK	IRL	DK	EUR
A										
Rohblöcke / Ingots / Lingots / Lingotti										
1977	25 200	16 494	14 106	4 919	9 568	4 325	17 382	47	325	92 367
1978	25 092	16 206	13 976	5 583	9 906	4 787	16 722	68	368	92 707
1977 XII	1 815	1 068	1 158	353	742	359	950	7	28	6 479
1978 I	2 035	1 259	1 233	372	846	388	1 101	7	37	7 279
II	1 958	1 377	1 202	374	830	368	1 302	6	33	7 449
III	2 265	1 557	1 212	434	909	410	1 801 (a)	7	30	8 626
IV	2 426	1 496	1 218	481	888	424	1 457	7	36	8 433
V	2 251	1 548	1 222	481	875	431	1 658 (a)	5	32	8 504
VI	2 302	1 504	1 177	460	659	454	1 363	4	34	7 956
VII	2 118	1 271	1 154	494	676	404	1 253	2	10	7 382
VIII	2 149	898	867	510	656	363	1 067 (a)	5	35	6 550
IX	2 251	1 367	1 187	484	799	376	1 363	7	34	7 867
X	2 241	1 357	1 239	512	959	388	1 431	7	34	8 168
XI	2 031	1 331	1 163	508	911	412	1 811 (a)	6	35	8 208
XII	1 065	1 243	1 055	473	899	369	1 146	5	19	6 271
1979 I	1 755	1 370	1 162	444	874	379	1 309 (a)	6	35	7 334
II	2 226	1 367	1 079	366	856	382	1 385	4	31	7 696
III	2 499	1 503	1 103	473	966	462	1 475	6	22	8 508
IV	2 335	1 180	1 045	529	957	420	1 516	7	0	7 989
V	2 523	1 232	1 087	565	925	455	1 792 (a)	6	35	8 621
VI	2 337	1 404	969	478	895	427	1 486	7	31	8 035
VII	2 404	1 351	1 057	517	844	388	1 268	7	15	7 851
VIII	2 448	1 005	892	514	790	377	1 473 (a)	8	28	7 534
IX	2 421	1 446	1 111	507	787	402	1 514	7	31	8 227
X	2 402	1 549	1 135	448	729	459	1 805 (a)	6	33	8 566
XI	2 286	1 401	1 101	473	759	430	1 399	6	34	7 888
XII		1 282		484		368		2	23	
B										
Erzeugnisse der Stranggußanlagen / Continuously cast products Produits de coulée continue / Colata continua										
1977	13 272	5 244	8 986	—	1 655	—	2 554	—	347	32 058
1978	15 670	6 285	10 073	—	2 672	—	3 149	—	481	38 329
1977 XII	1 124	381	734	—	192	—	178	—	29	2 638
1978 I	1 248	461	854	—	196	—	195	—	38	2 992
II	1 188	489	789	—	167	—	246	—	35	2 912
III	1 343	642	834	—	202	—	331 (a)	—	31	3 384
IV	1 423	705	889	—	213	—	268	—	42	3 540
V	1 297	575	939	—	224	—	316	—	41	3 392
VI	1 368	496	862	—	173	—	247	—	39	3 185
VII	1 373	475	856	—	153	—	184	—	24	3 065
VIII	1 369	460	482	—	249	—	243 (a)	—	49	2 850
IX	1 411	495	880	—	267	—	258	—	45	3 356
X	1 421	499	945	—	280	—	255	—	53	3 453
XI	1 371	476	954	—	282	—	345 (a)	—	45	3 473
XII	857	513	829	—	267	—	230	—	38	2 734
1979 I	1 186	581	964	—	192	—	250 (a)	—	37	3 210
II	1 422	544	908	—	240	—	284	—	36	3 434
III	1 586	633	1 019	—	271	—	273	—	47	3 829
IV	1 447	118	879	—	278	—	309	—	40	3 071
V	1 557	471	890	—	307	—	360 (a)	—	45	3 629
VI	1 431	621	844	—	296	—	304	—	43	3 539
VII	1 620	582	877	—	199	—	256	—	13	3 545
VIII	1 598	535	567	—	251	—	238 (a)	—	40	3 230
IX	1 601	604	1 036	—	284	—	321	—	45	3 891
X	1 614	725	1 086	—	292	—	408 (a)	—	45	4 170
XI	1 552	756	1 042	—	291	—	327	—	45	4 013
XII		747		—		—		—	38	

1 000 t

D	F	I	NL	B	L	UK	IRL	DK	EUR	
C										
Flüssigstahl für Stahlguß⁽¹⁾ / Liquid steel for casting⁽¹⁾ Acier liquide pour moulage⁽¹⁾ / Acciaio spillato per getti⁽¹⁾										
512	351	241	11	33	4	481	—	13	1 646	1977
491	345	234	7	23	4	431	—	15	1 551	1978
37	29	17	:	2	0	40	—	1	127	XII 1977
40	31	21	:	2	0	39	—	1	134	I 1978
41	30	20	:	2	0	37	—	1	131	II
45	32	21	:	3	0	39(a)	—	1	141	III
43	30	19	:	2	0	38	—	1	134	IV
37	31	22	:	2	0	39(a)	—	1	133	V
43	34	21	:	2	0	36	—	2	139	VI
34	31	21	:	0	0	33	—	0	120	VII
40	2	7	:	2	—	31(a)	—	2	85	VIII
42	31	21	:	2	0	38	—	2	135	IX
45	34	23	:	2	0	33	—	1	139	X
45	31	21	:	2	0	37(a)	—	1	137	XI
36	30	16	:	1	0	30	—	1	113	XII
45	31	21	1	2	—	31(a)	—	1	131	I 1979
46	30	20	1	1	—	35	—	1	134	II
51	31	21	1	2	—	37	—	1	144	III
44	28	19	0	2	—	34	—	1	129	IV
48	31	21	1	2	—	37(a)	—	1	141	V
43	32	18	1	2	—	37	—	1	134	VI
42	30	19	0	0	—	34	—	0	127	VII
46	3	8	1	2	—	29(a)	—	2	90	VIII
45	36	19	0	2	—	28	—	1	132	IX
51	35		0	2	—	30	—			X
46	34		1		—	37	—			XI
					—		—			XII

(¹) Einschließlich Erzeugung von Flüssigstahl für Stahlguß der unabhängigen Stahlgießereien.

(a) Monat zu 5 Wochen.

(¹) Including independent steel foundries production of liquid steel for casting.

(a) 5-week month.

(¹) Y compris la production d'acier liquide pour moulage des fonderies d'acier indépendantes.

(a) Mois de 5 semaines.

(¹) Ivi comprese la produzione di acciaio liquido per getti delle fonderie di acciaio indipendenti.

(a) Mese di 5 settimane.

1 000 t

	D	F	I	NL-B-L	UK	EUR	D	F	I	NL-B-L	UK	EUR	
	A						C						
	Unlegierte Rohblöcke ⁽¹⁾ Non alloy steel ingots ⁽¹⁾ Lingots non alliés ⁽¹⁾ Lingotti non legati ⁽¹⁾						Flüssigstahl für Stahlguß, legiert ⁽²⁾ Liquid alloy steels for castings ⁽²⁾ Aciers alliés liquides pour moulage ⁽²⁾ Acciai legati spillati per getto ⁽²⁾						
1977	1 460,8	911,5	1 246,9	161,9	688,3	4 469,3	206,4	20,1	27,9	4,7	4,7	263,8	
1978	1 595,7	818,7	1 396,2	162,5	809,3	4 782,4	207,7	16,5	33,7	3,6	3,6	265,1	
1977	X	133,7	88,8	108,3	13,8	40,0	384,6	16,5	1,6	3,5	0,4	0,1	22,2
	XI	123,7	71,3	105,5	11,0	38,4	349,9	15,8	1,7	3,2	0,4	0,3	21,4
	XII	103,7	67,4	105,1	9,7	26,7	312,6	14,2	1,7	2,8	0,5	1,0	20,1
1978	I	133,2	77,4	124,6	11,0	60,3	406,5	16,3	2,0	3,3	0,3	0,2	22,1
	II	141,9	69,6	115,5	9,7	62,9	399,7	17,7	1,0	2,8	0,5	0,5	22,2
	III	142,9	74,8	137,4	14,5	75,9	445,6	20,5	1,6	2,9	0,3	0,2	25,5
	IV	153,9	67,6	135,3	16,3	65,2	438,3	18,4	1,3	2,8	0,4	0,2	23,0
	V	136,2	72,9	128,5	13,2	65,0	415,8	16,3	1,4	3,3	0,3	0,4	21,7
	VI	146,7	71,3	119,1	15,9	78,3	431,4	18,8	1,2	3,2	0,2	0,3	23,7
	VII	122,7	58,5	117,0	10,3	55,5	364,1	13,0	1,3	2,6	0,4	0,4	17,6
	VIII	116,0	25,1	73,9	11,0	68,3	294,3	18,3	0,5	1,3	0,2	1,0	21,3
	IX	138,5	75,6	109,1	15,3	59,1	397,6	15,9	1,5	1,1	0,3	0,4	19,3
	X	141,2	80,2	134,7	15,4	73,4	444,9	18,8	2,0	3,1	0,2	0,3	24,3
	XI	140,6	78,9	112,9	15,7	87,8	436,0	18,3	1,3	3,4	0,3	0,4	23,7
	XII	81,9	66,7	87,8	14,0	57,5	307,8	15,6	1,3	2,4	0,3	0,3	19,9
1979	I	131,2	80,0	120,3	19,5	70,6	421,5	18,5	1,4	2,8	0,0	0,1	22,9
	II	149,9	71,9	100,1	15,7	72,9	410,4	19,5	1,2	3,2	0,0	0,0	24,3
	III	165,5	78,4	119,3	15,5	83,7	462,3	21,6	1,5	5,3	0,1	0,3	28,8
	IV	161,7	68,9	100,5	14,5	63,8	409,4	18,0	1,6	2,5	0,1	0,3	22,4
	V	166,2	100,7	106,1	14,5	94,5	482,1	20,8	1,3	3,1	0,1	0,3	25,7
	VI	161,2	92,8	106,1	19,3	84,6	464,1	18,2	1,0	1,9	0,0	0,2	21,3
	VII	139,3	78,2	89,5	6,9	84,9	398,8	15,3	1,3	1,9	0,0	0,1	18,6
	VIII	155,0	33,5	63,7	14,7	75,8	342,8	20,1	0,6	0,7	0,0	0,1	21,5
	IX	153,5	91,9	124,7	15,8	92,4	478,3	19,1	1,3	2,0	0,1	0,3	22,7
	X	148,2	95,7	119,6	17,0	101,1	481,6	21,7	2,1	2,0	0,0	0,3	26,2
	XI	156,0	89,1	101,1	12,2	75,2	433,6	18,6	1,8	1,8	0,2	0,3	22,7
	B						D (A + B + C)						
	Legierte Rohblöcke ⁽¹⁾ Alloy steel ingots ⁽¹⁾ Lingots alliés ⁽¹⁾ Lingotti legati ⁽¹⁾						Edelstahl insgesamt Special steels total Total des aciers spéciaux Totale di acciai speciali						
1977	5 418,9	2 477,3	3 492,8	349,4	1 716,1	13 454,5	7 086,0	3 408,8	4 773,6	516,0	2 409,1	18 193,5	
1978	6 341,0	2 721,3	3 659,3	603,5	1 736,0	15 061,0	8 144,4	3 556,5	5 089,3	769,5	2 548,9	20 108,6	
1977	X	467,5	212,4	281,2	32,0	135,9	1 129,0	617,7	302,8	393,1	46,1	176,1	1 535,9
	XI	460,3	222,6	266,9	29,7	146,8	1 126,3	599,8	295,5	375,6	41,2	185,5	1 497,7
	XII	415,5	236,7	254,1	26,4	121,9	1 054,5	533,3	305,8	362,0	36,6	149,6	1 387,2
1978	I	528,1	248,9	334,4	27,2	147,7	1 286,4	677,7	328,3	462,3	38,5	208,2	1 714,9
	II	504,8	247,1	301,1	43,5	136,8	1 233,3	664,4	317,7	419,4	53,6	200,1	1 655,2
	III	540,5	280,6	283,2	46,6	167,7	1 318,7	703,9	357,1	423,5	61,4	243,8	1 789,7
	IV	579,5	252,7	292,7	34,5	148,3	1 307,8	751,8	321,6	430,8	51,2	213,7	1 769,1
	V	543,5	239,3	371,3	31,0	147,7	1 332,9	696,0	313,6	503,1	44,8	213,1	1 770,3
	VI	584,9	222,5	267,5	39,7	143,8	1 258,5	750,4	295,1	389,9	55,8	222,4	1 713,6
	VII	555,9	254,5	302,2	32,9	115,6	1 202,6	691,5	255,8	421,8	43,7	171,4	1 584,3
	VIII	677,3	109,1	219,9	46,9	125,9	1 038,0	695,6	109,6	295,1	58,1	195,2	1 353,6
	IX	558,8	289,7	323,6	56,8	138,5	1 367,5	713,2	366,8	433,8	72,4	198,1	1 784,3
	X	548,9	247,3	342,9	43,0	153,0	1 334,6	708,9	329,5	480,2	58,6	226,7	1 803,9
	XI	536,6	212,2	325,7	49,6	268,1	1 319,6	695,5	292,4	442,0	65,6	283,7	1 779,2
	XII	298,0	200,8	295,2	90,6	111,3	856,2	395,5	268,8	385,4	115,0	169,1	1 333,6
1979	I	446,7	251,4	301,3	75,5	108,8	1 183,7	596,4	332,9	424,4	95,0	179,5	1 628,2
	II	613,3	214,6	284,4	87,1	156,8	1 356,3	782,8	287,7	387,6	102,9	230,0	1 791,0
	III	653,8	274,9	330,2	110,8	164,9	1 534,5	840,9	354,7	454,8	126,3	248,9	2 025,6
	IV	586,0	220,6	261,9	109,8	163,7	1 342,0	756,6	291,0	364,9	124,5	227,8	1 773,8
	V	669,9	236,0	280,2	83,3	180,5	1 449,8	857,0	338,0	389,4	97,9	275,3	1 957,6
	VI	579,6	292,2	270,0	75,4	166,7	1 383,9	759,0	386,0	378,0	94,7	251,5	1 869,3
	VII	660,0	225,6	277,4	62,1	129,4	1 354,4	814,5	305,1	368,7	69,0	214,4	1 771,8
	VIII	650,6	113,7	244,6	76,9	131,3	1 217,1	825,6	147,8	309,0	91,7	207,2	1 581,3
	IX	627,3	261,4	394,2	70,1	148,7	1 501,7	799,9	354,6	520,9	86,0	241,4	2 002,3
	X	579,9	289,6	379,2	80,4	181,8	1 510,9	749,8	387,4	500,8	97,5	283,2	2 018,7
	XI	507,7	269,1	366,6	109,0	146,7	1 399,1	682,4	360,0	469,5	121,4	222,2	1 855,4

(1) Einschli. Erzeugnisse der Stahlgießanlagen
(2) Ohne die Erzeugung der unabhängigen Stahlgießereien
(1) Including continuously cast steel products
(2) Excluding production of independent steel foundries

(1) Y compris les produits de coulée continue
(2) Sans la production des fonderies d'acier indépendantes
(1) Ivi compresi prodotti di colata continua
(2) Non compresa la produzione delle fonderie d'acciaio indipendenti

1000 t

	Oberbaumaterial Railway track material Matériel de voie Materiale ferroviario CECA		Stahlspundwände Sheet steel piling Palplanches Palancole	Breitflansch-träger Wide-flanged beams Poutrelles à larges ailes Trair ad ali larghe	Sonstige Profile ≥ 80 mm und Zores Other sections ≥ 80 mm and zores Autres profilés ≥ 80 mm et zores Altri profilati ≥ 80 mm e zores	Walzdraht in Ringen Wire rod in coil Fil machine en couronne Vergella in matasse	Betonstahl Concrete reinforcing bars Ronds à béton Tondi per cemento armato	Anderer Stabstahl Other merchant bars Autres aciers marchands Altri laminati mercantili	Breitflachstahl Universals Larges plats Larghi piatti	Bandstahl u. Röhrenstreifen Strip hot rolled and tube strip Feuillards et bandes à tubes à chaud Nastri stretti a caldo comprese bande per tubi	
	Schienen Rails Rotaie	Schwellen Unterlagsplatten Sleepers Fishplates and soleplates Traverses Selles Éclisses Traverse Piastre e stecche									1
1977	1 162	158	765	2 273	4 386	10 243	7 741	11 270	537	6 387	
1978	1 148	153	928	2 513	4 566	11 120	7 698	11 710	530	6 576	
1977	X	89	74	193	423	827	668	959	49	488	
	XI	101	78	192	423	876	709	977	40	523	
	XII	83	71	157	353	772	628	812	44	455	
1978	I	100	77	182	405	871	643	984	57	514	
	II	82	77	169	345	872	623	1 024	41	567	
	III	112	73	223	371	1 028	676	1 098	51	641	
	IV	94	86	223	348	973	590	1 006	46	598	
	V	99	88	226	390	959	653	997	50	613	
	VI	113	78	222	374	1 022	659	973	42	592	
	VII	69	81	216	368	824	580	846	34	538	
	VIII	102	82	181	353	737	447	725	36	405	
	IX	101	73	253	404	1 013	718	1 020	43	549	
	X	97	78	226	467	1 009	734	1 076	46	560	
	XI	99	70	226	413	1 008	731	1 117	43	577	
	XII	80	59	167	327	825	645	837	38	423	
1979	I	106	58	214	333	965	712	966	41	548	
	II	108	48	221	331	973	706	1 050	48	569	
	III	127	57	228	365	1 160	772	1 154	52	686	
	IV	109	76	184	349	1 006	668	982	48	586	
	V	134	78	207	352	1 088	770	1 110	55	636	
	VI	112	69	180	313	1 044	741	1 032	60	586	
	VII	98	73	175	283	912	691	884	49	559	
	VIII	102	66	187	284	861	554	756	48	486	
	IX	126	62	207	349	1 031	781	1 091	40	613	
	X	137	79	230	409	1 106	844	1 233	58	684	
	XI	125	65	234	369	1 036	786	1 118	55	614	

(1) Nicht zum Weiterauswalzen in der Gemeinschaft.

(2) Ohne Blöcke für Röhren.

(1) Not for re-rolling in the Community.

(2) Excluding ingots for tubes.

1 000 t

Bleche (wärmgewalzt), auf Breitbandstraßen hergestellt <i>Hot rolled plates and sheets produced on wide strip mills</i>			Bleche (wärmgewalzt), auf sonstigen Straßen hergestellt <i>Hot rolled plates and sheets produced on other mills</i>			Warmbreitband (Fertigerzeugnisse) <i>Hot rolled wide coils classed as finished products</i>		Bleche (kaltgewalzt) <i>Cold rolled plates and sheets</i>		Halbzeug für Röhren <i>Semis for tubes</i>		
Tôles laminées à chaud, obtenues sur trains à larges bandes <i>Lamiere e banda nera laminata a caldo sui treni laminatoi per nastri larghi</i>			Tôles laminées à chaud, obtenues sur d'autres trains <i>Lamiere e banda nera laminata a caldo su altri treni</i>			Larges bandes à chaud (produits finis) <i>Coils prodotti finiti (¹)</i>		Tôles laminées à froid <i>Lamiere laminata a freddo</i>		Demi- produits pour tubes <i>Semi- lavorati per tubi (²)</i>	≥	
> 4,75 mm	3-4,75 mm	< 3 mm	> 4,75 mm	3-4,75 mm	< 3 mm	≥ 3 mm	< 3 mm	≥ 3 mm	< 3 mm			
11	12	13	14	15	16	17	18	19	20	21	22	
1 503	1 049	368	8 888	120	22	5 422	4 595	165	26 984	2 054	96 092	1977
1 539	1 006	440	9 190	149	14	6 837	5 129	187	27 578	3 560	102 570	1978
146	78	34	730	9	1	519	433	11	2 315	167	8 226	X
128	94	49	799	10	1	498	379	14	2 194	175	8 275	XI
116	70	28	748	7	1	447	362	18	1 824	176	7 184	XII
116	76	29	824	9	1	527	388	16	2 247	311	8 390	I
123	85	31	787	10	1	551	393	14	2 177	274	8 264	II
144	100	36	860	14	1	536	429	14	2 480	315	9 219	III
145	89	33	850	13	1	539	475	16	2 455	311	8 906	IV
151	91	40	852	11	1	583	448	16	2 500	316	9 100	V
146	82	40	803	11	1	634	435	17	2 419	318	8 994	VI
114	72	43	625	13	1	526	379	21	2 106	291	7 759	VII
120	79	39	717	10	1	573	464	14	1 940	260	7 033	VIII
133	87	49	776	10	2	707	516	17	2 430	321	9 235	IX
141	90	42	737	16	2	576	441	14	2 497	334	9 195	X
120	92	36	790	15	1	574	483	14	2 414	317	9 152	XI
89	64	23	563	16	1	463	328	13	1 908	179	7 059	XII
121	89	35	655	15	1	499	371	14	2 239	296	8 291	I
132	95	36	748	13	1	517	407	12	2 368	327	8 722	II
139	102	33	846	10	1	638	460	14	2 635	368	9 862	III
115	88	24	755	9	1	522	438	15	2 354	321	8 662	IV
122	88	27	872	10	1	545	425	17	2 584	338	9 472	V
116	88	35	808	9	1	599	473	13	2 440	326	9 060	VI
126	102	40	731	6	1	556	486	15	2 219	301	8 317	VII
106	92	35	796	5	1	602	502	15	2 196	282	7 986	VIII
139	89	45	859	8	1	723	539	18	2 448	315	9 497	IX
144	101	48	937	8	1	598	481	17	2 670	317	10 117	X
146	97	46	772	9	1	612	528	15	2 466	280	9 387	XI

(1) Non relaminés dans la Communauté.

(2) Non compris lingots pour tubes.

(1) Non rilaminati nella Comunità.

(2) Non compresi lingotti per tubi.

1000 t

	Erzeugung der Warmbreitbandstraßen Production of wide hot-strip mills Production des trains à larges bandes Produzione dei treni a nastri larghi		Verarbeitung durch: / Transformation by: Transformation par: / Trasformazione per:				
	Σ	Σ Coils	Schneiden zu Warmband Slitting	Zerschneiden zu Warmblechen Cutting to length	Warm- Weiterauswalzen Re-rolling hot	Kalt- Weiterauswalzen Cold reduction	Σ
			Refente en feuillards à chaud Taglio in nastri a caldo	Découpage en tôles à chaud Taglio in lamiera a caldo	Relaminage à chaud Rilaminazione a caldo	Relaminage à froid Rilaminazione a freddo	
1	2	3	4	5	6	7	
1977	44 327	44 045	1 569	2 900	92	29 735	34 296
1978	47 042	46 712	1 519	3 062	182	30 543	35 305
1977 X	3 706	3 381	126	241	12	2 502	2 880
XI	3 618	3 597	127	268	9	2 412	2 815
XII	3 228	3 209	102	191	5	2 014	2 312
1978 I	3 659	3 638	122	225	6	2 456	2 808
II	3 717	3 695	122	245	5	2 478	2 850
III	4 348	4 312	155	285	8	2 796	3 244
IV	4 361	4 326	152	280	10	2 725	3 169
V	4 308	4 269	150	287	8	2 780	3 225
VI	4 003	3 968	134	272	8	2 608	3 023
VII	3 811	3 783	112	234	7	2 383	2 736
VIII	3 502	3 479	110	244	25	2 093	2 472
IX	4 076	4 059	131	280	27	2 669	3 108
X	3 806	4 095	128	276	29	2 727	3 160
XI	3 741	3 913	121	256	29	2 705	3 111
XII	2 850	3 123	77	175	19	2 086	2 357
1979 I	3 671	3 654	122	244	20	2 481	2 867
II	3 956	3 929	146	252	24	2 568	2 990
III	4 154	4 119	173	279	25	2 828	3 305
IV	3 845	3 812	150	227	26	2 592	2 994
V	4 239	4 198	154	235	30	2 803	3 222
VI	4 183	4 151	156	240	6	2 723	3 125
VII	4 423	4 090	159	269	7	2 467	2 902
VIII	4 154	4 131	153	237	6	2 469	2 868
IX	4 269	4 228	158	268	8	2 700	3 134
X	4 536	4 491	176	293	8	2 946	3 424
XI	4 246	4 201	169	285	10	2 726	3 191

Verarbeitung zu : / Transformation to : / Transformation en : / Trasformazione in :

Warmband Hot-rolled strip Feuillards à chaud Nastri a caldo	Blechen (warmgewalzt) Sheets and plates (not rolled)		Tôles à chaud Lamiere a caldo		Kaltgewalzten Blechen Cold-rolled sheets and plates		Σ	
	Durch Zerschneiden By cutting to length		Durch Weiterwalzen By re-rolling		Tôles laminées à froid Lamiere laminate a freddo			
	Par découpage Per taglio		Par rilaminazione Per rilaminazione					
	Σ	∃ < 3 mm	Σ	∃ < 3 mm	Σ	∃ < 3 mm		
8	9	10	11	12	13	14	15	
1 484	2 756	364	77	71	27 082	26 694	31 399	1977
1 442	2 873	428	153	68	27 609	27 403	32 077	1978
121	228	33	10	9	2 290	2 276	2 650	X 1977
123	250	48	7	7	2 211	2 197	2 591	XI
97	204	27	4	4	1 848	1 831	2 153	XII
115	211	28	5	5	2 242	2 226	2 573	I 1978
115	230	30	4	3	2 168	2 153	2 517	II
147	268	36	7	6	2 476	2 461	2 898	III
144	263	31	9	8	2 451	2 434	2 868	IV
143	270	40	6	6	2 525	2 492	2 923	V
125	256	36	7	6	2 412	2 404	2 800	VI
111	220	41	6	5	2 127	2 106	2 464	VII
255	230	45	21	7	1 947	2 033	2 303	VIII
124	259	46	23	5	2 438	2 422	2 845	IX
122	261	40	25	8	2 488	2 444	2 896	X
113	241	37	24	3	2 416	2 398	2 793	XI
74	163	22	16	4	1 922	1 909	2 175	XII
116	230	32	17	1	2 238	2 223	2 600	I 1979
139	235	32	20	5	2 338	2 265	2 733	II
165	264	32	21	6	2 588	1 952	3 037	III
143	216	23	22	5	2 356	2 341	2 737	IV
146	221	26	25	7	2 576	2 499	2 968	V
148	225	30	5	4	2 458	2 455	2 837	VI
150	255	35	6	6	2 231	2 208	2 642	VII
147	225	36	5	4	2 939	2 224	2 618	VIII
152	253	40	6	6	2 480	2 164	2 891	IX
168	275	40	7	6	2 689	2 582	3 139	X
162	272	38	8	8	2 469	2 454	2 911	XI

Production of end products (EC)

Produzione di prodotti terminale (CE)

1000 t

	Weißblech und sonstige verzinnnte Bleche, Weißband <i>Tinplate and other tinned sheets, tinned strip</i>		Feinstblech und Feinstband <i>Blackplate for use as such</i>	Verzinkte, verbleite, sonstige überzogene Bleche <i>Galvanized sheets, terne- plate and other coated sheets</i>	Transformatoren- und Dynamobleche <i>Electrical sheets</i>			
	Fer blanc et autres tôles étamées <i>Banda e altre lamiere stagnate</i>				Tôles galvanisées plombées et autrement revêtues <i>Lamiere zincate piombate e altrimenti rivestite</i>	Tôles magnétiques <i>Lamierini magnetici</i>		
	Galvanisch verzinkt <i>By electro- tinning</i>	Feuerverzinkt <i>By hot dip tinning</i>	Fer noir utilisé comme tel <i>Banda nera utilizzata come tale</i>	Σ		Kaltgewalzt <i>Cold rolled</i>	Zum Zerschneiden <i>Destined for slitting</i>	
Par étamage électrolytique <i>Stagnatura elettrolitica</i>	Par étamage à chaud <i>Per immersione a caldo</i>	1			2			3
1977	4 160	21	77	4 517	1 007	793	427	
1978	3 915	17	73	4 942	1 067	838	448	
1977								
X	334	1	7	396	80	56	30	
XI	306	1	5	416	80	62	36	
XII	251	1	4	323	62	47	24	
1978								
I	302	2	4	385	87	66	37	
II	299	1	2	378	81	63	36	
III	350	1	3	437	90	71	38	
IV	336	2	5	444	99	79	39	
V	354	2	4	465	101	79	40	
VI	345	2	3	445	98	76	39	
VII	302	1	6	403	77	57	25	
VIII	288	1	11	280	63	56	37	
IX	338	1	11	448	98	77	40	
X	262	2	7	467	99	77	43	
XI	343	1	9	457	98	79	42	
XII	294	1	8	355	74	57	25	
1979								
I	241	1	8	419	88	67	33	
II	330	1	3	457	90	70	42	
III	332	2	11	509	104	82	46	
IV	338	1	15	456	74	72	38	
V	380	1	9	520	100	80	41	
VI	348	1	12	493	93	74	41	
VII	331	1	6	436	66	47	27	
VIII	301	1	5	406	74	66	41	
IX	239	1	7	526	79	90	34	
X	375	1	9	552	82	60	36	
XI	313	1	5	505	82	60	35	

3.9

Production of railway track material
and heavy sectionsProduzione di materiale ferroviario
e di profilati pesanti

1 000 t

	D	F	I	NL	B	L	UK	IRL	DK	EUR
A										
<i>Oberbaumaterial / Railway track material / Matériel de voie / Materiale ferroviario</i>										
1977	414	343	199	—	—	104	262	—	—	1 320
1978	440	314	197	—	—	117	233	—	—	1 301
1977 XII	36	13	19	—	—	10	17	—	—	94
1978 I	38	25	20	—	—	10	20	—	—	113
II	36	19	17	—	—	7	19	—	—	99
III	40	27	19	—	—	13	30	—	—	129
IV	48	17	17	—	—	9	17	—	—	108
V	43	26	17	—	—	9	20(a)	—	—	116
VI	45	32	16	—	—	11	21	—	—	126
VII	28	20	10	—	—	8	12	—	—	79
VIII	40	33	14	—	—	10	12(a)	—	—	109
IX	33	31	15	—	—	12	22	—	—	113
X	33	26	21	—	—	11	18	—	—	109
XI	37	27	15	—	—	9	23(a)	—	—	111
XII	17	30	17	—	—	9	17	—	—	90
1979 I	41	30	17	—	—	14	17(a)	—	—	119
II	47	28	15	—	—	10	19	—	—	120
III	57	36	17	—	—	11	20	—	—	141
IV	39	32	16	—	—	12	23	—	—	121
V	53	32	22	—	—	14	25(a)	—	—	146
VI	49	33	17	—	—	11	15	—	—	125
VII	30	20	19	—	—	13	25	—	—	107
VIII	39	27	19	—	—	11	17(a)	—	—	112
IX	46	35	19	—	—	11	26	—	—	137
X	50	41	19	—	—	9	32(a)	—	—	152
XI	44	39	19	—	—	11	23	—	—	137
XII				—	—	11		—	—	
B										
<i>Schwere Profile / Heavy sections / Profils lourds / Profilati pesanti</i>										
1977	2 096	1 051	732	—	1 200	922	1 402	10	11	7 424
1978	2 305	1 131	839	—	1 254	1 017	1 429	17	14	8 007
1977 XII	176	82	67	—	100	73	82	1	—	581
1978 I	191	91	70	—	115	92	102	2	1	664
II	176	83	51	—	96	78	103	1	3	591
III	165	111	58	—	103	85	142(a)	2	2	667
IV	188	97	63	—	93	89	123	2	—	657
V	196	107	77	—	99	89	134(a)	3	1	704
VI	206	102	67	—	88	87	122	1	2	675
VII	214	103	68	—	81	81	117	1	—	665
VIII	211	61	56	—	105	76	106(a)	—	2	616
IX	224	88	95	—	114	90	118	1	2	730
X	232	106	93	—	137	85	117	1	1	771
XI	177	97	88	—	108	87	149(a)	2	1	709
XII	125	86	53	—	116	76	96	1	1	553
1979 I	149	76	82	—	92	80	124(a)	1	1	605
II	168	71	80	—	92	73	115	1	0	600
III	176	94	71	—	94	95	118	0	2	650
IV	161	85	68	—	89	87	118	1	1	609
V	182	81	66	—	81	83	144(a)	1	—	637
VI	149	87	37	—	82	79	126	0	1	562
VII	152	84	45	—	69	87	94	—	1	531
VIII	191	52	30	—	75	72	116(a)	—	—	537
IX	180	89	50	—	93	67	135	2	2	618
X	179	98	49	—	134	96	159(a)	1	2	718
XI	173	99	54	—	129	83	131	—	—	668
XII				—		66		—	1	

(a) Monat zu 5 Wochen.
5-week month.(a) Mois de 5 semaines.
Mese di 5 settimane.

3.10

Production of flat products

Produzione di prodotti piatti

1 000 t

	D	F	I	NL	B	L	UK	IRL	DK	EUR
A										
Breitflachstahl / Universal plates / Larges plats / Larghi piatti										
1977	403	23	21	—	13	3	66	—	9	537
1978	403	22	24	—	3	2	69	—	7	530
1977 XII	34	1	1	—	1	0	5	—	2	44
1978 I	37	3	11	—	1	0	5	—	—	57
II	30	2	3	—	0	0	6	—	—	41
III	37	3	2	—	1	0	9(a)	—	1	51
IV	35	2	1	—	0	0	6	—	1	46
V	40	2	0	—	0	1	7(a)	—	0	50
VI	35	1	0	—	—	0	5	—	1	42
VII	27	2	0	—	—	0	4	—	1	34
VIII	30	0	0	—	—	0	5(a)	—	0	36
IX	36	2	2	—	0	0	4	—	0	43
X	35	2	1	—	0	0	6	—	1	46
XI	34	2	0	—	0	0	7(a)	—	—	43
XII	27	2	1	—	—	0	5	—	2	38
1979 I	28	3	2	—	0	0	7(a)	—	1	41
II	36	2	1	—	0	0	8	—	0	48
III	40	3	1	—	—	0	8	—	—	52
IV	35	2	0	—	0	0	9	—	1	48
V	39	3	3	—	—	0	8(a)	—	1	55
VI	36	3	13	—	0	0	8	—	—	60
VII	36	2	7	—	0	0	4	—	—	49
VIII	39	0	0	—	0	0	7(a)	—	2	48
IX	28	2	0	—	0	0	8	—	—	40
X	45	4	0	—	0	0	8(a)	—	1	58
XI	43	3	0	—	0	0	6	—	1	55
XII				—		1		—		
B										
Bandstahl und Röhrenstreifen / Strip and tube strip										
Feuillards et bandes à tubes à chaud / Nastri stretti a caldo comprese bande per tubi										
1977	2 329	1 213	812	171	99	629	1 134	—	—	6 387
1978	2 330	1 306	806	222	87	682	1 144	—	—	6 576
1977 XII	182	79	56	9	7	48	74	—	—	455
1978 I	186	103	69	16	7	53	80	—	—	514
II	190	113	68	20	9	57	111	—	—	567
III	214	141	81	27	7	56	115(a)	—	—	641
IV	210	128	60	28	9	63	101	—	—	598
V	204	132	77	24	5	66	105(a)	—	—	613
VI	223	114	79	16	6	61	93	—	—	592
VII	185	106	72	14	7	64	90	—	—	538
VIII	201	26	45	15	9	42	66(a)	—	—	405
IX	205	119	60	15	6	50	94	—	—	549
X	202	118	61	18	9	62	90	—	—	560
XI	195	110	72	16	7	58	119(a)	—	—	577
XII	117	97	62	13	5	51	78	—	—	423
1979 I	199	113	63	22	6	62	82(a)	—	—	548
II	203	116	66	25	5	64	90	—	—	569
III	266	127	77	27	2	79	108	—	—	686
IV	203	107	74	26	4	62	109	—	—	586
V	236	112	80	26	3	74	105(a)	—	—	636
VI	202	114	71	26	3	69	102	—	—	586
VII	200	122	64	22	2	64	84	—	—	559
VIII	255	36	46	23	2	46	78(a)	—	—	486
IX	226	105	84	20	3	82	93	—	—	613
X	248	129	96	21	4	73	113(a)	—	—	684
XI	230	109	80	25	2	71	98	—	—	614
XII				25		66		—	—	

(a) Monat zu 5 Wochen.
5-week month.(a) Mois de 5 semaines.
Mese di 5 settimane.

3.10

Continued

Seguito

1 000 t

	D	F	I	NL	B	L	UK	IRL	DK	EUR
C										
Bleche warmgewalzt > 4,75 mm / Hot rolled plates > 4,75 mm Tôles à chaud > 4,75 mm / Lamiera a caldo > 4,75 mm										
1977	3 608	1 366	2 201	282	937	128	1 537	—	332	10 391
1978	3 998	1 344	2 048	282	1 103	128	1 424	—	402	10 729
1977 XII	317	124	200	16	86	11	79	—	31	864
1978 I	367	128	192	24	87	10	97	—	34	940
II	337	122	181	24	85	10	119	—	34	910
III	376	135	154	26	110	11	165(a)	—	27	1 004
IV	390	136	177	24	95	12	125	—	37	995
V	359	127	203	24	105	11	138(a)	—	37	1 003
VI	402	118	174	27	81	11	108	—	30	950
VII	320	83	158	14	50	11	84	—	18	739
VIII	346	52	144	26	103	10	115(a)	—	41	837
IX	352	108	142	25	113	11	119	—	39	909
X	308	120	176	25	92	10	112	—	36	878
XI	318	111	173	22	88	10	151(a)	—	37	910
XII	122	103	175	21	94	10	94	—	33	652
1979 I	272	107	134	25	83	12	104(a)	—	40	776
II	332	108	160	23	93	10	118	—	35	880
III	384	133	149	26	108	12	133	—	39	985
IV	344	83	152	24	89	13	131	—	33	870
V	389	94	159	25	116	14	161(a)	—	36	994
VI	362	114	108	26	106	12	154	—	37	924
VII	388	96	132	25	62	10	138	—	7	857
VIII	414	58	154	11	96	9	126(a)	—	33	902
IX	375	123	172	21	111	11	147	—	38	998
X	379	136	196	26	112	14	167(a)	—	51	1 081
XI	295	133	172	27	104	13	129	—	45	918
XII				21		14		—	34	
D										
Bleche warmgewalzt 3-4,75 mm / Hot rolled plates 3-4,75 mm Tôles à chaud 3-4,75 mm / Lamiera a caldo 3-4,75 mm										
1977	370	219	75	57	204	50	194	—	—	1 169
1978	404	217	52	36	238	39	169	—	—	1 155
1977 XII	30	13	5	4	15	2	9	—	—	77
1978 I	33	15	5	2	15	3	12	—	—	85
II	34	18	4	3	22	3	10	—	—	95
III	45	20	2	2	19	5	19(a)	—	—	114
IV	39	18	3	4	20	3	15	—	—	102
V	32	21	4	5	18	3	18(a)	—	—	102
VI	35	15	9	3	15	3	13	—	—	93
VII	28	15	8	2	17	2	12	—	—	85
VIII	29	15	2	2	24	3	14(a)	—	—	89
IX	38	17	4	3	21	3	11	—	—	97
X	39	18	5	4	23	3	15	—	—	106
XI	36	22	2	2	21	4	18(a)	—	—	107
XII	16	23	3	3	22	4	9	—	—	80
1979 I	28	19	4	7	30	4	12(a)	—	—	104
II	34	16	6	7	24	4	17	—	—	108
III	42	19	4	8	24	4	12	—	—	112
IV	37	11	3	6	23	3	14	—	—	97
V	34	13	2	5	22	4	17(a)	—	—	98
VI	34	17	5	2	20	4	16	—	—	97
VII	42	23	4	1	20	4	15	—	—	108
VIII	39	19	4	3	15	3	15(a)	—	—	97
IX	32	22	3	3	16	3	16	—	—	97
X	39	22	6	3	17	4	18(a)	—	—	109
XI	38	22	5	3	19	4	14	—	—	106
XII				3		3		—	—	

(a) Monat zu 5 Wochen.
5-week month.(a) Mois de 5 semaines.
Mese di 5 settimane.

3.10

Continued

Seguito

1000 t

	D	F	I	NL	B	L	UK	IRL	DK	EUR
E										
Bleche warmgewalzt < 3 mm / Hot rolled sheets < 3 mm Tôles à chaud < 3 mm / Lamiera a caldo < 3 mm										
1977	85	128	34	15	41	—	87	—	—	390
1978	100	156	15	8	58	—	118	—	—	454
1977 XII	4	12	1	1	5	—	5	—	—	29
1978 I	4	10	2	1	7	—	6	—	—	30
II	5	12	3	1	5	—	7	—	—	32
III	5	14	1	1	4	—	13(a)	—	—	37
IV	5	15	2	1	4	—	8	—	—	34
V	5	16	1	1	7	—	12(a)	—	—	41
VI	6	16	1	1	6	—	11	—	—	41
VII	18	12	0	1	3	—	10	—	—	44
VIII	18	6	1	0	5	—	9(a)	—	—	40
IX	19	13	2	0	5	—	12	—	—	51
X	9	15	1	1	6	—	11	—	—	44
XI	3	16	0	0	4	—	13(a)	—	—	37
XII	2	11	1	1	3	—	6	—	—	24
1979 I	6	15	2	2	5	—	7(a)	—	—	36
II	4	16	2	1	4	—	10	—	—	37
III	4	13	0	3	4	—	10	—	—	34
IV	3	9	0	1	5	—	8	—	—	25
V	3	10	0	1	6	—	8(a)	—	—	28
VI	3	13	0	0	4	—	13	—	—	36
VII	3	14	1	0	4	—	19	—	—	41
VIII	3	14	0	1	5	—	14(a)	—	—	36
IX	4	19	0	1	8	—	16	—	—	46
X	3	15	0	0	11	—	19(a)	—	—	49
XI	3	17	0	1	8	—	19	—	—	47
XII				1		—		—	—	
F										
Bleche kaltgewalzt ≥ 3 mm / Cold rolled plates ≥ 3 mm Tôles à froid ≥ 3 mm / Lamiera a freddo ≥ 3 mm										
1977	112	—	36	—	18	—	—	—	—	165
1978	122	—	38	—	27	—	—	—	—	187
1977 XII	14	—	3	—	2	—	—	—	—	18
1978 I	10	—	3	—	3	—	—	—	—	16
II	8	—	4	—	2	—	—	—	—	14
III	9	—	3	—	2	—	—	—	—	14
IV	11	—	3	—	2	—	—	—	—	16
V	11	—	3	—	2	—	—	—	—	16
VI	11	—	3	—	3	—	—	—	—	17
VII	16	—	3	—	1	—	—	—	—	21
VIII	12	—	1	—	2	—	—	—	—	14
IX	10	—	4	—	2	—	—	—	—	17
X	9	—	3	—	2	—	—	—	—	14
XI	9	—	3	—	2	—	—	—	—	14
XII	6	—	2	—	4	—	—	—	—	13
1979 I	10	—	3	—	2	—	—	—	—	14
II	6	—	3	—	2	—	—	—	—	12
III	8	—	3	—	4	—	—	—	—	14
IV	9	—	4	—	2	—	—	—	—	15
V	12	—	4	—	2	—	—	—	—	17
VI	8	—	4	—	1	—	—	—	—	13
VII	11	—	3	—	1	—	—	—	—	15
VIII	11	—	1	—	3	—	—	—	—	15
IX	10	—	6	—	2	—	—	—	—	18
X	10	—	6	—	1	—	—	—	—	17
XI	8	—	5	—	2	—	—	—	—	15
XII		—		—		—	—	—	—	

(a) Monat zu 5 Wochen.
5-week month.(a) Mois de 5 semaines.
Mese di 5 settimane.

3.10

Continued

Seguito

1 000 t

	D	F	I	NL	B	L	UK	IRL	DK	EUR
G										
Bleche kaltgewalzt < 3 mm / Cold rolled sheets < 3 mm Tôles à froid < 3 mm / Lamiera a freddo < 3 mm										
1977	7 889	6 120	3 916	1 650	3 298	271	3 840	—	—	26 984
1978	7 960	6 482	3 938	1 826	3 366	287	3 718	—	—	27 578
1977 XII	579	431	243	74	269	23	205	—	—	1 824
1978 I	677	531	298	151	283	27	280	—	—	2 247
II	643	510	319	141	234	24	305	—	—	2 177
III	665	581	337	151	315	26	406(a)	—	—	2 480
IV	705	572	359	154	286	26	352	—	—	2 455
V	700	586	358	175	269	26	385(a)	—	—	2 500
VI	737	601	358	155	252	27	289	—	—	2 419
VII	641	469	314	163	243	21	254	—	—	2 106
VIII	704	381	165	164	264	20	242(a)	—	—	1 940
IX	746	551	356	155	308	20	295	—	—	2 430
X	730	584	375	168	324	23	293	—	—	2 497
XI	669	570	371	117	280	22	384(a)	—	—	2 414
XII	343	542	327	132	307	24	233	—	—	1 908
1979 I	582	581	364	159	326	27	200(a)	—	—	2 239
II	707	520	327	151	294	26	343	—	—	2 368
III	804	621	372	121	314	29	373	—	—	2 635
IV	691	510	306	158	319	26	343	—	—	2 354
V	781	522	347	162	342	26	404(a)	—	—	2 584
VI	712	536	324	144	317	25	382	—	—	2 440
VII	668	533	311	156	264	19	269	—	—	2 219
VIII	780	395	242	168	296	20	295(a)	—	—	2 196
IX	745	582	349	147	286	22	317	—	—	2 448
X	788	641	393	134	302	24	386(a)	—	—	2 670
XI	712	585	377	133	294	23	341	—	—	2 466
XII				126		21		—	—	
H										
Warmbreitband (Fertigerzeugnis) ≥ 3 mm / Hot rolled wide coils (finished products) ≥ 3 mm Larges bandes à chaud (produits finis) ≥ 3 mm / coils (prodotti finiti) ≥ 3 mm⁽¹⁾										
1977	1 923	1 131	1 202	170	650	—	346	—	—	5 422
1978	2 335	1 515	1 229	221	1 125	—	413	—	—	6 837
1977 XII	198	58	80	10	79	—	24	—	—	447
1978 I	169	115	101	9	113	—	20	—	—	527
II	208	105	97	8	87	—	46	—	—	551
III	185	126	114	9	63	—	39(a)	—	—	536
IV	175	122	98	10	106	—	29	—	—	539
V	214	123	87	12	95	—	52(a)	—	—	583
VI	265	113	108	15	97	—	35	—	—	634
VII	150	139	135	10	57	—	34	—	—	526
VIII	219	124	77	28	109	—	16(a)	—	—	573
IX	251	198	102	21	104	—	32	—	—	707
X	191	128	111	14	105	—	26	—	—	576
XI	187	109	110	18	101	—	49(a)	—	—	574
XII	121	113	88	18	90	—	33	—	—	463
1979 I	158	115	84	17	93	—	33(a)	—	—	499
II	177	101	82	14	96	—	46	—	—	517
III	235	119	102	15	124	—	42	—	—	638
IV	193	70	79	14	117	—	49	—	—	522
V	222	23	108	25	113	—	54(a)	—	—	545
VI	217	92	99	26	119	—	46	—	—	599
VII	208	102	99	17	98	—	32	—	—	556
VIII	236	144	77	32	79	—	33(a)	—	—	602
IX	288	138	108	24	125	—	40	—	—	723
X	186	121	120	23	109	—	38(a)	—	—	598
XI	201	149	101	13	114	—	35	—	—	612
XII				9		—		—	—	

(1) Nicht zum Weiterauswalzen in der EG.
(a) Monat zu 5 Wochen.(1) Not for re-rolling in the EC.
(a) 5-week month.(1) Non relaminés dans la CE.
(a) Mois de 5 semaines.(1) Non rilaminati nella CE.
(a) Mese di 5 settimane.

3.10

Continued

Seguito

1000 t

	D	F	I	NL	B	L	UK	IRL	DK	EUR
I										
Warmbreitband (Fertigerzeugnis) < 3 mm / Hot rolled wide coils (finished products) < 3 mm Large bandes à chaud (produits finis) < 3 mm / coils (prodotti finiti) < 3 mm⁽¹⁾										
1977	1 216	975	952	465	552	—	435	—	—	4 595
1978	1 290	1 177	1 002	441	722	—	497	—	—	5 129
1977 XII	109	87	65	25	54	—	23	—	—	362
1978 I	85	93	102	28	43	—	37	—	—	388
II	99	108	82	13	56	—	35	—	—	393
III	98	76	68	25	117	—	44(a)	—	—	429
IV	134	115	99	30	62	—	35	—	—	475
V	119	95	96	36	58	—	43(a)	—	—	448
VI	146	95	56	47	37	—	54	—	—	435
VII	83	94	96	31	37	—	38	—	—	379
VIII	128	116	70	84	40	—	27(a)	—	—	464
IX	151	119	82	64	67	—	33	—	—	516
X	96	74	104	43	70	—	52	—	—	441
XI	108	95	81	53	83	—	64(a)	—	—	483
XII	42	97	66	36	52	—	36	—	—	328
1979 I	85	88	107	33	38	—	20(a)	—	—	371
II	97	84	97	28	55	—	47	—	—	407
III	128	109	91	31	52	—	51	—	—	460
IV	121	111	74	28	59	—	45	—	—	438
V	124	37	83	50	86	—	46(a)	—	—	425
VI	119	97	102	52	56	—	47	—	—	473
VII	127	137	99	34	47	—	42	—	—	486
VIII	157	126	68	64	42	—	46(a)	—	—	502
IX	157	123	107	48	53	—	52	—	—	539
X	141	94	94	47	62	—	43(a)	—	—	481
XI	136	171	77	26	68	—	51	—	—	528
XII				19		—		—	—	
J										
Flacherzeugnisse Σ / Flat products Σ Produits plats Σ / Prodotti piatti Σ										
1977	17 933	11 174	9 248	2 810	5 813	1 081	7 639	—	341	56 040
1978	18 942	12 219	9 151	3 035	6 728	1 138	7 551	—	410	59 175
1977 XII	1 467	805	653	139	517	85	423	—	31	4 120
1978 I	1 569	998	784	231	560	93	536	—	34	4 804
II	1 553	990	761	209	500	94	641	—	34	4 780
III	1 633	1 095	762	241	637	99	811(a)	—	28	5 306
IV	1 704	1 108	802	251	584	104	670	—	39	5 261
V	1 684	1 102	832	276	559	107	760(a)	—	37	5 356
VI	1 860	1 072	788	264	498	101	608	—	30	5 221
VII	1 469	921	788	235	415	99	526	—	19	4 471
VIII	1 687	721	505	319	555	75	494(a)	—	41	4 399
IX	1 807	1 127	753	283	626	83	600	—	39	5 319
X	1 620	1 059	838	273	632	99	605	—	37	5 162
XI	1 560	1 033	813	229	587	95	806(a)	—	37	5 159
XII	797	988	724	223	578	90	493	—	35	3 929
1979 I	1 368	1 041	763	264	582	105	463(a)	—	41	4 629
II	1 597	964	745	249	573	105	679	—	35	4 946
III	1 910	1 144	801	231	631	125	737	—	39	5 618
IV	1 636	903	694	257	618	105	707	—	34	4 955
V	1 838	813	786	295	690	119	803(a)	—	37	5 381
VI	1 693	991	726	278	628	110	768	—	37	5 231
VII	1 681	1 030	1 544	256	498	97	602	—	7	5 715
VIII	1 935	792	591	302	537	78	612(a)	—	35	4 883
IX	1 865	1 114	829	264	605	119	689	—	38	5 524
X	1 839	1 163	912	255	618	115	792(a)	—	52	5 747
XI	1 666	1 189	817	228	611	111	692	—	46	5 360
XII				205		104		—	34	

(1) Nicht zum Weiterauswalzen in der EG.

(a) Monat zu 5 Wochen.

(1) Not for re-rolling in the EC.

(a) 5-week month.

(1) Non ro laminés dans la CE.

(a) Mois de 5 semaines.

(1) Non rilaminati nella CE.

(a) Mese di 5 settimane.

3.11

Production of wire rod
and merchant bars (1)Produzione di vergella
di laminati mercantili (1)

1 000 t

	D	F	I	NL	B	L	UK	IRL	DK	EUR
A										
Walzdraht / Wire rod / Fil machine / Vergella										
1977	3 247	2 219	1 484	292	581	331	2 088	—	1	10 243
1978	3 379	2 418	1 775	333	698	334	2 178	—	5	11 120
1977 XII	254	173	110	25	49	25	136	—	0	772
1978 I	271	205	128	25	57	25	162	—	—	874
II	265	177	147	28	55	27	177	—	—	876
III	301	217	168	29	50	34	229(a)	—	1	1 028
IV	300	214	144	30	64	33	186	—	1	973
V	252	223	175	26	65	31	187(a)	—	—	959
VI	304	247	174	29	45	33	190	—	1	1 022
VII	250	160	156	21	54	17	165	—	0	824
VIII	277	139	72	28	34	26	147(a)	—	—	725
IX	311	218	158	28	79	32	188	—	0	1 013
X	315	205	160	32	71	25	200	—	1	1 009
XI	301	218	161	30	60	26	212(a)	—	—	1 008
XII	232	213	128	28	63	24	136	—	2	825
1979 I	307	223	161	28	63	30	153(a)	—	1	965
II	310	187	156	31	66	28	194	—	—	973
III	391	251	165	33	72	30	217	—	0	1 160
IV	308	235	144	27	69	27	193	—	2	1 006
V	371	234	150	29	76	29	198(a)	—	0	1 088
VI	321	262	144	29	66	27	193	—	1	1 044
VII	333	208	135	17	30	14	172	—	2	912
VIII	371	119	77	28	79	25	161(a)	—	—	861
IX	335	234	158	29	68	30	177	—	1	1 031
X	372	231	172	31	65	31	202(a)	—	2	1 106
XI	326	225	166	30	75	29	186	—	0	1 036
XII				26		31		—	3	
B										
Betonstahl / Concrete reinforcing bars / Ronds à béton / Tondi per cemento armato										
1977	1 204	865	4 001	291	447	317	551	—	65	7 741
1978	1 077	837	4 049	281	372	402	602	—	78	7 698
1977 XII	85	64	332	33	38	28	39	—	9	628
1978 I	101	57	349	31	33	30	38	—	3	642
II	100	70	319	26	32	33	36	—	3	619
III	103	66	354	31	31	36	46(a)	—	7	676
IV	79	63	328	17	27	21	48	—	8	590
V	69	62	380	23	19	37	58(a)	—	5	653
VI	79	75	355	18	25	37	61	—	9	659
VII	77	56	321	25	17	31	50	—	3	580
VIII	75	61	180	23	22	34	44(a)	—	8	447
IX	103	70	393	9	35	38	63	—	7	718
X	107	77	381	20	47	35	59	—	8	734
XI	107	73	380	33	37	35	59(a)	—	8	731
XII	86	76	327	24	47	35	41	—	9	645
1979 I	100	68	400	26	42	28	43(a)	—	6	712
II	98	82	370	22	40	34	57	—	3	706
III	125	86	400	27	37	43	49	—	4	772
IV	93	66	334	20	51	45	55	—	4	668
V	112	80	405	31	52	33	53(a)	—	5	770
VI	104	72	374	24	63	44	55	—	4	741
VII	116	47	403	32	27	36	27	—	2	691
VIII	120	80	193	26	52	44	34(a)	—	5	554
IX	137	77	416	27	52	34	33	—	5	781
X	154	80	431	27	42	52	50(a)	—	9	844
XI	144	88	414	31	26	37	41	—	6	786
XII				22		29		—	7	

(1) Ohne Röhrenrund- und -vierkantstahl.
(a) Monat zu 5 Wochen.(1) Excl. tube rounds and squares.
(a) 5-week month.(1) Sans vouts et carrés pour tubes.
(a) Mois de 5 semaines.(1) Senza tonde e quadri per tubi.
(a) Mese di 5 settimane.

3.11

Continued

Seguito

1 000 t

	D	F	I	NL	B	L	UK	IRL	DK	EUR
C										
Anderer Stabstahl / Other merchant bars Autres aciers marchands / Altri laminati mercantili										
1977	2 952	1 841	2 858	10	573	395	2 487	18	135	11 270
1978	3 126	1 876	3 077	0	540	427	2 494	38	132	11 710
1977 XII	204	145	206	1	36	36	171	3	9	812
1978 I	261	166	251	—	48	39	206	3	9	982
II	282	164	245	—	48	39	222	2	22	1 024
III	275	176	304	—	46	39	243(a)	4	12	1 098
IV	255	169	268	—	53	34	219	3	5	1 006
V	237	155	292	—	36	36	215(a)	4	22	997
VI	258	170	268	—	27	39	201	4	7	973
VII	221	109	285	—	16	47	166	1	2	846
VIII	257	93	118	—	53	18	184(a)	4	10	737
IX	280	179	264	—	58	37	187	4	10	1 020
X	304	184	287	—	52	29	209	3	7	1 076
XI	281	179	277	—	57	35	264(a)	3	20	1 117
XII	207	146	217	—	46	35	177	2	6	837
1979 I	257	166	274	—	44	31	185(a)	4	3	966
II	292	165	265	—	60	32	210	5	21	1 050
III	319	185	290	—	76	38	227	4	15	1 154
IV	272	169	245	—	53	31	204	4	4	982
V	294	191	271	—	55	37	239(a)	5	18	1 110
VI	271	171	262	—	51	35	223	2	17	1 032
VII	277	133	222	—	16	34	193	3	7	884
VIII	286	101	112	—	45	20	182(a)	5	6	756
IX	294	196	275	—	59	36	208	3	19	1 091
X	324	239	303	—	60	36	259(a)	3	9	1 233
XI	313	207	280	—	51	41	199	3	25	1 118
XII				—		36			15	
D										
Walzdraht, Stabstahl Σ / Wire rod, merchant bars Σ Fil machine, aciers marchands Σ / Vergella, laminati mercantili Σ										
1977	7 404	4 924	8 342	594	1 601	1 043	5 127	18	201	29 254
1978	7 582	5 131	8 900	615	1 610	1 163	5 274	38	215	30 528
1977 XII	544	382	647	59	122	90	345	3	20	2 212
1978 I	633	428	728	56	139	94	405	3	12	2 498
II	647	411	712	54	134	99	435	2	26	2 519
III	678	459	826	61	127	109	519(a)	4	19	2 802
IV	634	447	739	48	144	88	453	3	13	2 569
V	558	440	847	49	120	105	460(a)	4	27	2 609
VI	641	492	797	47	97	109	451	4	17	2 654
VII	548	324	763	46	87	95	381	1	5	2 250
VIII	609	293	370	52	109	78	376(a)	4	18	1 909
IX	694	467	815	36	173	106	438	4	17	2 751
X	726	466	828	52	170	89	468	3	16	2 819
XI	689	471	818	63	154	95	534(a)	3	28	2 856
XII	525	435	673	52	155	94	354	2	18	2 307
1979 I	664	458	835	53	149	88	381(a)	4	10	2 643
II	700	434	791	53	165	94	460	5	24	2 729
III	835	522	855	60	186	111	493	4	19	3 086
IV	673	471	722	47	173	103	452	4	10	2 656
V	778	504	826	60	183	98	490(a)	5	24	2 968
VI	696	508	781	53	180	106	472	0	22	2 817
VII	726	388	760	49	73	85	392	3	12	2 487
VIII	776	300	383	54	176	89	176(a)	5	11	1 970
IX	766	508	849	56	179	99	419	3	24	2 903
X	850	550	906	58	168	118	511(a)	3	20	3 183
XI	783	520	859	61	151	106	426	3	31	2 940
XII				49		96			24	

(a) Monat zu 5 Wochen.
5-week month.(a) Mois de 5 semaines.
Mese di 5 settimane.

3.12

Production of semis for tubes⁽¹⁾
and finished products total

Produzione di semilavorati per tubi⁽¹⁾
e del totale dei prodotti finiti

1 000 t

	D	F	I	NL	B	L	UK	IRL	DK	EUR
A										
Halbzeug für Röhren / Semis for tubes / Demi-produits pour tubes / Semilavorati per tubi⁽¹⁾										
1977	911	518	241	14	—	—	370	—	—	2 054
1978	2 020	578	553	42	—	—	368	—	—	3 560
1977 XII	78	52	19	1	—	—	26	—	—	176
1978 I	174	57	40	6	—	—	34	—	—	311
II	156	47	46	1	—	—	24	—	—	274
III	173	58	45	5	—	—	33(a)	—	—	315
IV	179	54	46	4	—	—	29	—	—	311
V	163	61	51	4	—	—	37(a)	—	—	316
VI	183	54	47	5	—	—	29	—	—	318
VII	186	23	53	3	—	—	25	—	—	291
VIII	190	28	15	1	—	—	28(a)	—	—	260
IX	189	50	46	7	—	—	30	—	—	321
X	200	55	49	0	—	—	30	—	—	334
XI	170	48	53	3	—	—	44(a)	—	—	317
XII	57	43	51	3	—	—	26	—	—	179
1979 I	147	47	57	3	7	—	35(a)	—	—	296
II	183	51	50	5	5	—	32	—	—	327
III	215	55	58	0	5	—	36	—	—	368
IV	185	52	39	7	6	—	33	—	—	321
V	193	59	42	2	6	—	36(a)	—	—	338
VI	175	65	49	1	8	—	28	—	—	326
VII	193	46	44	—	2	—	15	—	—	301
VIII	207	26	21	—	5	—	23(a)	—	—	282
IX	182	47	49	—	4	—	32	—	—	315
X	172	58	48	—	6	—	32(a)	—	—	317
XI	142	50	57	—	6	—	26	—	—	280
XII				—	—	—	—	—	—	
B										
Walzstahlfertigerzeugnisse insgesamt und Halbzeug für Röhren / All finished products total and semis for tubes Total général des produits finis et demi-produits pour tubes / Totale generale dei prodotti finiti e semilavorati per tubi										
1977	28 758	18 010	18 762	3 417	8 615	3 150	14 799	28	553	96 092
1978	31 288	19 372	19 641	3 692	9 593	3 435	14 855	55	639	102 570
1977 XII	2 300	1 334	1 406	199	739	257	893	5	51	7 184
1978 I	2 605	1 598	1 642	293	814	289	1 097	5	47	8 390
II	2 568	1 550	1 587	264	729	278	1 223	3	62	8 264
III	2 690	1 750	1 711	307	866	306	1 535(a)	6	49	9 219
IV	2 754	1 723	1 668	302	821	290	1 293	5	52	8 906
V	2 643	1 735	1 823	329	782	309	1 411(a)	7	64	9 100
VI	2 934	1 752	1 716	316	683	308	1 231	5	49	8 994
VII	2 446	1 391	1 682	284	583	286	1 062	2	25	7 759
VIII	2 736	1 136	959	372	769	239	1 017(a)	4	61	7 293
IX	2 947	1 763	1 723	326	913	291	1 208	6	57	9 235
X	2 811	1 711	1 829	326	939	284	1 238	4	53	9 195
XI	2 633	1 676	1 786	295	849	287	1 556(a)	5	65	9 152
XII	1 522	1 582	1 517	278	849	268	986	3	54	7 059
1979 I	2 369	1 653	1 755	321	829	287	1 019(a)	5	52	8 291
II	2 694	1 549	1 682	307	835	282	1 307	6	59	8 722
III	3 192	1 851	1 802	290	916	341	1 405	4	60	9 862
IV	2 694	1 544	1 538	312	886	307	1 332	5	45	8 763
V	3 044	1 490	1 743	357	960	314	1 497(a)	6	61	9 472
VI	2 762	1 682	1 609	331	898	306	1 409	3	60	9 060
VII	2 783	1 567	1 587	305	642	281	1 129	3	19	8 317
VIII	3 148	1 198	1 044	356	793	251	1 144(a)	5	47	7 986
IX	3 039	1 794	1 797	320	881	296	1 301	5	64	9 497
X	3 090	1 910	1 935	313	926	339	1 526(a)	4	73	10 117
XI	2 808	1 897	1 807	289	897	311	1 299	3	77	9 387
XIIp	2 316	1 945	1 670	253	799	277			59	

(1) Ohne Blöcke für Röhren.
(a) Monat zu 5 Wochen.
(1) 5-week month.
(a) Excluding ingots for tubes.

(1) Non compris lingots pour tubes.
(a) Mois de 5 semaines.
(1) Mese di 5 settimane.
(a) Non compresi lingotti per tubi.

3.13

Production of end products

Produzione di prodotti terminali

1 000 t

	D	F	I	NL	B	L	UK	IRL	DK	EUR
A										
Weißblech, sonstige verzinnte Bleche, Weißband / Tinplate, other tinned sheets, tinned strip Fer blanc et tôles étamées / Banda e altre lamiera stagnate										
1977	852	931	400	461	363	—	1 176	—	—	4 181
1978	813	896	387	472	298	—	1 066	—	—	
1977 XII	54	67	26	22	25	—	58	—	—	252
1978 I	66	77	24	36	23	—	77	—	—	304
II	59	75	31	36	26	—	74	—	—	300
III	67	80	33	41	26	—	103(a)	—	—	351
IV	68	82	31	42	26	—	90	—	—	338
V	61	90	34	44	16	—	110(a)	—	—	356
VI	78	77	35	41	16	—	100	—	—	346
VII	71	75	38	42	32	—	84	—	—	342
VIII	81	63	24	40	11	—	70(a)	—	—	289
IX	76	69	35	38	33	—	89	—	—	340
X	73	8	37	38	31	—	76	—	—	263
XI	66	66	30	36	24	—	123(a)	—	—	345
XII	46	75	34	36	34	—	71	—	—	295
1979 I	40	72	35	36	26	—	33(a)	—	—	242
II	66	68	35	40	27	—	95	—	—	331
III	74	82	29	34	29	—	86	—	—	334
IV	65	72	35	44	30	—	83	—	—	339
V	80	73	38	45	32	—	112(a)	—	—	381
VI	72	70	31	41	36	—	98	—	—	349
VII	68	76	35	45	16	—	91	—	—	332
VIII	77	61	29	44	30	—	60(a)	—	—	302
IX	79	66	37	43	28	—	87	—	—	340
X	83	67	38	42	27	—	119(a)	—	—	376
XI	79	73	43	41	25	—	95	—	—	357
XII				42		—		—	—	
B										
Feinstblech und Feinstband / Blackplate for use as such Fer noir utilisé comme tel / Banda nera utilizzata come tale										
1977	42	14	1	3	—	—	17	—	—	77
1978	46	—	1	4	—	—	23	—	—	73
1977 XII	1	1	0	—	—	—	2	—	—	4
1978 I	2	—	0	—	—	—	1	—	—	4
II	1	—	0	—	—	—	1	—	—	2
III	2	—	—	—	—	—	1(a)	—	—	3
IV	2	—	—	—	—	—	4	—	—	5
V	1	—	—	—	—	—	3(a)	—	—	4
VI	2	—	0	0	—	—	1	—	—	3
VII	3	—	0	0	—	—	3	—	—	6
VIII	7	—	—	1	—	—	3(a)	—	—	11
IX	8	—	—	—	—	—	2	—	—	11
X	5	—	0	—	—	—	2	—	—	7
XI	8	—	0	1	—	—	1(a)	—	—	9
XII	5	—	0	2	—	—	1	—	—	8
1979 I	4	—	0	1	—	—	3(a)	—	—	8
II	2	—	0	0	—	—	1	—	—	3
III	8	—	0	2	—	—	1	—	—	11
IV	13	—	0	0	—	—	1	—	—	15
V	8	—	—	1	—	—	1	—	—	9
VI	7	—	—	2	—	—	2	—	—	12
VII	5	—	0	0	—	—	1	—	—	6
VIII	5	—	—	0	—	—	1	—	—	5
IX	6	—	—	0	—	—	1	—	—	7
X	4	—	—	2	—	—	3	—	—	9
XI	4	—	—	0	—	—	1	—	—	5
XII				0	—	—		—	—	

(a) Monat zu 5 Wochen.
5-week month.(a) Mois de 5 semaines.
Mese di 5 settimane.

3.13

Continued

Seguito

1 000 t

	D	F	I	NL	B	L	UK	IRL	DK	EUR
C										
Verzinkte, verbleite, sonstige überzogene Bleche / Galvanized sheets, terneplate, other coated sheets Tôles galvanisées, plombées et autrement revêtues / Lamiera zincate, plombate e altrimenti rivestite										
1977	1 585	904	554	—	753	—	709	12	—	4 517
1978	1 564	1 027	619	—	883	—	779	25	—	4 942
1977 XII	118	59	44	—	58	—	43	2	—	323
1978 I	139	84	49	—	66	—	44	2	—	385
II	128	80	51	—	71	—	46	2	—	378
III	133	92	50	—	85	—	75(a)	2	—	437
IV	132	97	52	—	90	—	70	3	—	444
V	150	95	59	—	82	—	75(a)	2	—	465
VI	156	100	56	—	66	—	64	3	—	445
VII	130	99	52	—	68	—	52	2	—	403
VIII	107	40	26	—	50	—	55(a)	2	—	280
IX	141	104	54	—	83	—	65	2	—	448
X	150	99	63	—	84	—	68	2	—	467
XI	151	96	59	—	49	—	100(a)	2	—	457
XII	71	83	48	—	88	—	65	1	—	355
1979 I	120	104	49	—	87	—	58(a)	2	—	419
II	149	97	50	—	83	—	76	2	—	457
III	161	114	56	—	91	—	86	2	—	509
IV	138	101	50	—	80	—	85	3	—	456
V	165	94	59	—	91	—	109(a)	3	—	520
VI	166	84	52	—	93	—	95	3	—	493
VII	140	106	60	—	59	—	68	3	—	436
VIII	169	44	29	—	73	—	88(a)	1	—	406
IX	169	120	60	—	87	—	88	1	—	526
X	186	118	62	—	88	—	97(a)	1	—	552
XI	171	113	62	—	68	—	89	1	—	505
XII				—		—			—	
D										
Transformatoren- und Dynamobleche / Electrical sheets Tôles magnétiques / Lamierini magnetici										
1977	333	166	184	—	89	—	234	—	—	1 007
1978	378	181	—	—	86	—	214	—	—	—
1977 XII	19	13	14	—	6	—	10	—	—	62
1978 I	31	14	19	—	7	—	17	—	—	87
II	29	12	16	—	8	—	16	—	—	81
III	28	14	17	—	8	—	23(a)	—	—	90
IV	36	15	19	—	8	—	22	—	—	99
V	35	16	21	—	9	—	20(a)	—	—	101
VI	37	18	20	—	7	—	16	—	—	98
VII	19	15	17	—	7	—	18	—	—	77
VIII	35	6	7	—	3	—	13(a)	—	—	63
IX	36	16	19	—	9	—	18	—	—	98
X	37	18	20	—	7	—	16	—	—	99
XI	33	17	18	—	8	—	22(a)	—	—	98
XII	21	18	15	—	7	—	13	—	—	74
1979 I	28	17	18	—	7	—	17(a)	—	—	88
II	33	18	17	—	8	—	15	—	—	90
III	39	20	20	—	9	—	15	—	—	104
IV	31	18	—	—	8	—	17	—	—	74
V	36	19	18	—	9	—	18(a)	—	—	100
VI	32	20	17	—	9	—	16	—	—	93
VII	19	15	19	—	3	—	10	—	—	66
VIII	36	10	6	—	8	—	14(a)	—	—	74
IX	29	15	18	—	6	—	12	—	—	79
X	28	14	21	—	8	—	11(a)	—	—	82
XI	27	15	20	—	8	—	11	—	—	82
XII				—		—		—	—	

(a) Monate zu 5 Wochen.
5-week month.(a) Mois de 5 semaines.
Mese di 5 settimane

		D	F	I	NL	B	L	UK	IRL	DK	EUR
A											
Eisengußerzeugung / Production of iron castings / Moulages de fonte / Getti di ghisa											
1977		3 731			214	218	:	2 795	:	:	:
1978		3 628	:	:	265	175	:	2 688	:	:	:
1977	2	969	:	:	51	58	:	680	:	:	:
	3	836	:	:	58	46	:	599	:	:	:
	4	934	:	:	50	53	:	706	:	:	:
1978	1	944	:	:	55	54	:	734	:	:	:
	2	910	:	:	62	53	:	704	:	:	:
	3	831	:	:	73	31	:	571	:	:	:
	4	945	:	:	75	37	:	679	:	:	:
1979	1	1 007	:	:	71	40	:	736	:	:	:
	2	985	:	:	72	40	:	734	:	:	:
	3	878	:	:	69	33	:		:	:	:
	4										
⊖											
Rohre und Formstücke / Tubes, pipes and fittings / Tubes et raccords en fonte / Tubi e raccordi di ghisa											
1977		346	:	:	8	3	:	259	:	:	:
1978		381	:	:	7	3	:	112	:	:	:
1977	2	87	:	:	3	1	:	65	:	:	:
	3	85	:	:	1	1	:	55	:	:	:
	4	88	:	:	2	1	:	57	:	:	:
1978	1	98	:	:	2	1	:	30	:	:	:
	2	99	:	:	2	1	:	27	:	:	:
	3	91	:	:	1	0	:	25	:	:	:
	4	92	:	:	2	1	:	30	:	:	:
1979	1	98	:	:	2	1	:	29	:	:	:
	2	92	:	:	2	1	:	28	:	:	:
	3	87	:	:	1	1	:		:	:	:
	4										
B											
Preß-, Zieh- und Stanzteile / Drawing, pressing and stamping / Emboutissage et découpage / Imbutitura e cesoiatura											
1977		442	:	:	:	108	:	:	—	:	:
1978		401	:	:	:	109	:	:	—	:	:
1977	2	120	:	:	:	28	:	:	—	:	:
	3	101	:	:	:	22	:	:	—	:	:
	4	100	:	:	:	25	:	:	—	:	:
1978	1	103	:	:	:	28	:	:	—	:	:
	2	102	:	:	:	28	:	:	—	:	:
	3	94	:	:	:	25	:	:	—	:	:
	4	103	:	:	:	28	:	:	—	:	:
1979	1	111	:	:	:	31	:	:	—	:	:
	2	109	:	:	:	32	:	:	—	:	:
	3	107	:	:	:		:	:	—	:	:
	4										

D	F ⁽¹⁾	I ⁽²⁾	NL	B	L	UK	IRL	DK	EUR		
C											
Stahlrohre / Steel tubes / Tubes d'acier / Tubi di acciaio⁽³⁾											
4 227	1 818	3 044	244**	200	111	1 313	—	44	11 001		1977
4 860	2 103	3 172	241**	285	118	1 373	—	52	12 204		1978
1 105	505	762	:	52	29	306	—	10	:	2	1977
941	365	690	:	40	24	298	—	10	:	3	
1 068	438	725	:	54	29	339	—	12	:	4	
1 223	619	832	:	79	31	351	—	15	:	1	1978
1 280	591	852	:	72	31	363	—	14	:	2	
1 341	367	716	:	55	25	308	—	12	:	3	
1 022	526	772	:	79	30	351	—	13	:	4	
1 256	537	746	:	57	32	337	—	15	:	1	1979
1 328	612	792	:	67	30	369	—	—	:	2	
1 324	405	714	:	44	29	328	—	—	:	3	
1 054	—	—	:	—	—	—	—	—	:	4	
∃ 1.											
Nahtlose Rohre / Seamless tubes / Tubes sans soudure / Tubi senza saldatura											
1 798	526	773	—	37	—	502	—	—	3 636		1977
2 078	588	836	—	86	—	546	—	—	4 134		1978
449	143	201	—	10	—	116	—	—	919	2	1977
428	97	168	—	6	—	110	—	—	809	3	
469	145	191	—	10	—	140	—	—	955	4	
521	177	211	—	21	—	134	—	—	1 064	1	1978
525	164	228	—	21	—	156	—	—	1 094	2	
559	111	180	—	18	—	111	—	—	979	3	
479	136	217	—	26	—	145	—	—	1 003	4	
508	153	223	—	18	—	128	—	—	1 030	1	1079
535	175	204	—	19	—	133	—	—	1 066	2	
530	110	181	—	8	—	122	—	—	—	3	
437	—	—	—	—	—	—	—	—	—	4	
∃ 2.											
Geschweißte Rohre / Welded tubes / Tubes soudés / Tubi saldati											
2 429	1 292	2 271	244**	163	111	811	—	44	7 365		1977
2 782	1 515	2 336	241**	199	118	827	—	52	8 070		1978
650	362	561	:	42	29	190	—	10	:	2	1977
513	268	522	:	34	24	188	—	10	:	3	
599	293	534	:	44	29	199	—	12	:	4	
702	442	621	:	58	31	217	—	15	:	1	1978
755	427	624	:	51	31	207	—	14	:	2	
782	256	536	:	37	25	197	—	12	:	3	
543	390	555	:	53	30	206	—	13	:	4	
748	384	523	:	39	32	209	—	15	:	1	1979
793	437	588	:	48	30	236	—	—	:	2	
794	295	533	:	36	29	206	—	—	:	3	
617	—	—	:	—	—	—	—	—	:	4	

	D	F	I	NL	B	L	UK	IRL	DK	EUR
D										
Schmieden und Gesenkschmieden⁽¹⁾ / Forging and drop forging⁽¹⁾ Forge et estampage⁽¹⁾ / Fucina e stampaggio⁽¹⁾										
1977	1 631	:	574	:	:	10	161	—	:	:
1978	1 509	:	536	:	:	3	151	—	:	:
1977	2	395	:	158	:	:	2	37	—	:
	3	356	:	119	:	:	2	39	—	:
	4	413	:	139	:	:	2	36	—	:
1978	1	382	:	158	:	:	2	42	—	:
	2	409	:	142	:	:	2	36	—	:
	3	343	:	102	:	:	0	31	—	:
	4	378	:	133	:	:	0	42	—	:
1979	1	432	:	144	:	:	0	39	—	:
	2	414	:	135	:	:	0	34	—	:
	3	401	:	135	:	:	0	32	—	:
∃										
Rollendes Eisenbahnzeug / Tyres, axles and wheel centres Bandages, frettes, essieux et centres de roues / Cerchioni, assali, centri di ruot										
1977	65	:	36	—	4	—	57	—	:	:
1978	56	:	35	—	0	—	57	—	:	:
1977	2	18	:	11	—	—	12	—	:	:
	3	14	:	6	—	1	14	—	:	:
	4	12	:	8	—	1	14	—	:	:
1978	1	16	:	9	—	0	16	—	:	:
	2	15	:	9	—	0	13	—	:	:
	3	16	:	7	—	0	10	—	:	:
	4	10	:	10	—	—	18	—	:	:
1979	1	17	:	9	—	—	14	—	:	:
	2	15	:	9	—	—	15	—	:	:
	3	16	:	10	—	—	14	—	:	:
E										
Drahtziehereien⁽⁵⁾ / Wire drawing⁽⁵⁾ Tréfilage⁽⁵⁾ / Trafilatura⁽⁵⁾										
1977	1 786	1 064	:	278	673	:	:	:	22	:
1978	1 869*	1 056	:	297	739	:	:	:	16	:
1977	2	453	294	:	75	178	:	:	5	:
	3	420	217	:	59	146	:	:	7	:
	4	441	258	:	74	169	:	:	6	:
1978	1	474	296	:	75	211	:	:	5	:
	2	462*	277	:	75	189	:	:	5	:
	3	448*	213	:	65	147	:	:	2	:
	4	485	271	:	82	192	:	:	4	:
1979	1	511*	278	:	70	196	:	:	4	:
	2	515*	307	:	75	211	:	:	:	:
	3	501	219	:	:	:	:	:	:	:

(1) Lieferungen.

(2) „Stahlrohre“: Nur die Erzeugung der Werke, die an der Erhebung der ASSIDER teilnehmen (27 Werke für geschweißte und 6 Werke für nahtlose Rohre).

(3) Einschließlich Präzisionsrohren und geschweißter Großrohre.

(4) Geschmiedete Stäbe, Schmiedestücke unter und über 125 kg, Gesenkschmiedestücke sowie rollendes Eisenbahnmaterial. Für das Vereinigte Königreich ausgenommen Gesenkschmiedestücke.

(5) Gesamterzeugung von kaltgezogenem Draht.

(6) Erzeugung von Blankstahl (gezogen, gepreßt, gedreht, profiliert usw.).

(7) Erzeugung von kaltgewalztem Bandstahl (außerhalb des Vertrages).

(8) Erzeugung von kaltgezogenen Profilen aus warm- oder kaltgewalztem Bandstahl und Blechen.

(9) Deliveries.

(2) 'Steel tubes': Only the production of works making returns to ASSIDER (27 works for welded tubes and 6 works for seamless tubes).

(3) Including precision tubes and large welded tubes.

(4) Forged bars, forgings over and under 125 kg, drop forgings, tyres and wheel centres. For the United Kingdom other than drop forgings.

(5) Total production of cold drawn wire.

(6) Production of bright steel bars (drawn, pressed, turned, shaped, etc.).

(7) Production of cold rolled strip not falling under the Treaty.

(8) Production of cold formed sections from hot or cold rolled strip or sheets.

1000 t

D	F	I	NL	B	L	UK	IRL	DK	EUR	
F										
Kaltziehereien / Cold drawing⁽⁶⁾										
Étirage / Stiratura⁽⁶⁾										
791	317	:	:	35	:	556	—	3	:	1977
816	299	:	:	50	:	520	—	0	:	1978
201	87	:	:	11	:	144	—	1	:	2 1977
191	60	:	:	8	:	119	—	0	:	3
191	81	:	:	8	:	138	—	0	:	4
213	86	:	:	12	:	156	—	0	:	1 1978
222	80	:	:	13	:	135	—	0	:	2
190	56	:	:	12	:	107	—	0	:	3
191	77	:	:	13	:	122	—	0	:	4
218	83	:	:	12	:	130	—	0	:	1 1979
211	80	:	:	14	:	133	—		:	2
210	62	:	:		:	111	—		:	3
G										
Herst. von Kaltband / Cold rolling⁽⁷⁾										
Laminage à froid / Laminati a freddo⁽⁷⁾										
1 768	173	:	:	428	50	458	—	:	:	1977
1 869	166	:	:	436	61	452	—	:	:	1978
453	48	:	:	114	12	112	—	:	:	2 1977
400	32	:	:	91	11	101	—	:	:	3
436	43	:	:	114	12	115	—	:	:	4
488	45	:	:	108	18	124	—	:	:	1 1978
492	46	:	:	121	16	113	—	:	:	2
424	32	:	:	92	12	102	—	:	:	3
465	43	:	:	115	16	113	—	:	:	4
498	46	:	:	130	15	113	—	1	:	1 1979
489	43	:	:	123	12	116	—		:	2
440	33	:	:		9	87	—		:	3
H										
Herstellung von Kaltbandprofilen / Production of cold formed sections⁽⁸⁾										
Profilage à froid / Profilati a freddo⁽⁸⁾										
179	320	:	:	:	:	:	:	:	:	1977
198*	329	:	:	:	:	:	:	:	:	1978
46	82	:	:	:	:	:	:	:	:	2 1977
47	76	:	:	:	:	:	:	:	:	3
39	84	:	:	:	:	:	:	:	:	4
49	86	:	:	:	:	:	:	:	:	1 1978
51*	91	:	:	:	:	:	:	:	:	2
51	70	:	:	:	:	:	:	:	:	3
47	82	:	:	:	:	:	:	:	:	4
47	81	:	:	:	:	:	:	:	:	1 1979
47	86	:	:	:	:	:	:	:	:	2
48	84	:	:	:	:	:	:	:	:	3

(1) Livraisons.

(2) « Tubes d'acier » : Seulement la production des usines qui font partie du recensement de l'ASSIDER (27 usines pour les tubes soudés et 6 usines pour les tubes sans soudure).

(3) Y compris tubes de précision et gros tubes soudés.

(4) Barres forgées, pièces de forge de plus et de moins de 125 kg, pièces estampées, bandages, frettes et centres de roues.

(5) Production totale de fil tréfilé simple.

(6) Production de barres d'acier (comprimées, tournées, profilées etc.).

(7) Production de feuillards à froid hors Traité.

(8) Production des profilés obtenus par pliage à froid de feuillards (à froid ou à chaud) ou de tôles.

(1) Consegne.

(2) « Tubi di acciaio » : Soltanto la produzione delle aziende partecipanti alle rilevazioni statistiche dell'ASSIDER (27 aziende per i tubi saldati e 6 per i tubi senza saldatura).

(3) Compresi i tubi di precisione ed i grossi tubi saldati.

(4) Barre forgiate, pezzi di fucina maggiori e minori di 125 kg, pezzi stampati, cerchioni e ruote laminare. Per il Regno Unito non compreso lo stampaggio.

(5) Produzione totale di filo trafilato semplice.

(6) Produzione di barre d'acciaio stirate, tornite, profilate ecc.

(7) Produzione di nastri laminati a freddo non contemplati dal trattato.

(8) Produzione di profilati ottenuti mediante piegamento a freddo di nastri (a caldo o a freddo) e di lamiera.

Werkslieferungen und -bezüge, Lagerbestände
Works deliveries and receipts, Stocks

Livraisons et réceptions d'usines, stocks
Consegne e arrivi degli stabilimenti, scorte

4

4.1

Works deliveries (EC) of pig iron,
by grade

Consegne di ghisa degli stabilimenti (CE),
per qualità

1000 t

	Stahl- roheisen Steelmaking iron Fonte d'affinage Ghisa di affinazione	Gußroheisen Foundry pig iron Fonte de moulage Ghisa da fonderia		Spiegeleisen Spiegeleisen Spiegel Ghisa speculare	Hoch- gekohltes Ferromangan High-carbon manganese Ferro-Mn carbure Ferro-Mn carburato	Sonstiges Roheisen Other pig iron Autres fontes Altre ghise	Σ
		Phosphorhaltig High- phosphorus Phosphoreuse Fosforosa	Phosphorarm Low- phosphorus Non phosphor. Non fosforosa				
		1	2				

A

In die EG / Within the EC / Dans la CE / Nella CE

1977	900	203	1 539	25	339	252	3 258
1978	967	159	1 519	17	359	249	3 269
1977							
IX	82	15	126	1	31	13	268
X	78	15	134	2	26	23	278
XI	107	16	116	8	22	24	292
XII	73	13	113	1	35	18	253
1978							
I	80	15	157	8	29	23	312
II	82	14	132	1	26	23	278
III	101	17	134	2	37	25	317
IV	79	14	122	1	35	21	272
V	79	13	126	1	40	20	280
VI	88	15	136	1	31	22	293
VII	55	9	80	1	21	16	182
VIII	69	7	81	0	22	16	196
IX	68	16	129	1	29	20	263
X	87	16	138	2	28	24	294
XI	89	15	152	2	36	21	315
XII	90	9	120	1	19	18	257
1979							
I	119	17	135	1	27	23	321
II	102	15	153	1	32	20	322
III	128	17	157	1	30	22	355
IV	92	12	129	1	28	20	281
V	104	14	133	1	32	20	271
VI	119	13	144	1	24	20	322
VII	94	10	113	1	30	17	265
VIII	95	10	82	1	23	15	226
IX	112	15	132	1	23	18	301
X	119	16	170	2	25	23	355

B

Nach Drittländern / To third countries / Vers les pays tiers / Nei paesi terzi

1977	2	63	139	7	143	7	363
1978	0	79	141	3	164	13	399
1977							
IX	0	1	9	0	15	0	26
X	0	8	18	0	14	1	40
XI	0	1	8	—	7	1	16
XII	—	0	6	2	9	0	18
1978							
I	—	7	13	0	0	0	21
II	0	6	11	0	14	1	32
III	—	1	8	0	27	1	36
IV	—	7	9	0	4	0	20
V	0	11	9	2	0	5	27
VI	—	1	12	0	9	1	22
VII	—	11	8	0	19	1	39
VIII	—	10	12	0	15	0	38
IX	—	6	13	0	32	1	52
X	—	11	13	0	24	0	48
XI	—	5	16	0	20	2	43
XII	0	4	16	0	0	0	21
1979							
I	1	1	7	0	3	0	12
II	1	9	11	1	31	1	53
III	—	0	23	1	14	0	38
IV	1	14	12	0	20	1	48
V	1	16	63	0	21	0	101
VI	—	8	32	—	20	0	61
VII	1	10	68	—	23	1	102
VIII	—	8	18	0	28	1	54
IX	1	12	26	0	15	1	55
X	1	8	29	0	20	1	59

4.2

Works deliveries (EC) of pig iron
and steel by member countries (1)

Consegna di ghisa e d'acciaio
degli stabilimenti (CE) per paesi membri (1)

1 000 t

	D	F	I	NL	B	L	UK	IRL	DK	EUR
Roheisen / Pig iron / Fonte / Ghisa										
1977	590	1 291	681	62	80	38	522	0	3	3 258
1978	578	1 279	818	21	72	46	454	0	2	3 269
1977										
X	48	118	58	3	5	4	41	—	0	278
XI	49	99	13	41	6	3	82	—	0	292
XII	41	88	82	1	6	4	31	—	0	253
1978										
I	53	114	79	2	10	4	48	—	0	312
II	46	110	67	3	7	4	42	—	0	278
III	61	126	71	1	11	4	44	—	0	317
IV	44	112	66	3	6	3	37	0	0	272
V	44	117	67	1	4	5	44	—	0	281
VI	57	107	82	2	5	4	39	—	0	293
VII	30	72	44	2	2	4	28	0	0	182
VIII	45	79	33	2	7	2	29	—	0	196
IX	52	110	61	1	6	5	29	—	0	263
X	54	113	80	2	4	5	36	0	0	294
XI	59	110	92	2	6	5	41	0	0	315
XII	34	109	77	1	5	2	29	—	0	257
1979										
I	63	136	77	1	5	3	36	—	0	321
II	50	120	97	2	7	6	40	—	0	322
III	53	141	105	1	11	7	35	—	1	355
IV	48	104	84	1	7	8	28	—	1	281
V	50	114	94	3	8	7	28	—	0	304
VI	53	134	85	1	6	4	39	0	1	322
VII	36	103	91	3	2	6	24	—	0	265
VIII	53	80	55	2	6	3	25	0	1	226
IX	52	133	82	2	7	6	20	0	0	301
X	60	132	109	6	9	6	33	0	1	355
Walzstahlfertigerzeugnisse und weiterverarbeitete Erzeugnisse (2)										
Finished and end products (2)										
Produits finis et finals (2)										
Prodotti finiti e terminali (2)										
1977	19 311	12 645	14 094	2 388	2 951	266	12 017	163	744	64 577
1978	19 351	13 004	14 371	2 257	3 100	257	12 017	212	799	65 368
1977										
X	1 458	1 006	1 096	179	221	23	1 064	18	57	5 121
XI	1 516	961	1 093	183	228	22	1 188	22	75	5 288
XII	1 401	861	1 111	176	225	18	753	16	70	4 632
1978										
I	1 671	1 100	1 213	193	250	21	961	18	55	5 482
II	1 650	1 098	1 076	185	254	19	1 020	12	66	5 381
III	1 846	1 300	1 215	253	297	21	1 308	26	70	6 338
IV	1 691	1 273	1 259	189	277	28	1 052	22	60	5 850
V	1 557	1 137	1 256	177	242	23	1 125	14	74	5 604
VI	1 730	1 102	1 245	179	249	31	1 037	23	80	5 677
VII	1 334	1 008	1 253	139	137	17	872	13	53	4 827
VIII	1 456	634	673	172	247	11	854	21	66	4 133
IX	1 971	1 069	1 314	193	289	16	963	19	78	5 682
X	1 715	1 143	1 385	196	310	22	946	18	71	5 805
XI	1 816	1 108	1 338	201	290	25	1 151	15	75	6 018
XII	1 185	1 061	1 152	179	262	23	717	12	52	4 642
1979										
I	1 600	1 039	1 297	173	248	27	633	15	54	5 086
II	1 678	1 069	1 263	202	261	22	1 097	20	46	5 657
III	2 082	1 254	1 333	252	317	18	1 173	25	70	6 524
IV	1 670	1 120	1 250	175	244	24	1 075	21	60	5 618
V	1 824	1 211	1 423	193	289	21	1 298	31	65	6 355
VI	1 662	1 258	1 296	202	302	23	1 211	34	71	6 060
VII	1 676	1 087	1 329	156	173	28	966	30	63	5 509
VIII	1 747	768	829	198	315	23	1 019	30	70	4 999
IX	1 813	1 204	1 476	195	321	17	999	31	72	6 127
X	1 921	1 266	1 510	214	309	25	1 191	32	82	6 551

(1) Einschl. Inlandslieferungen.

(2) Ohne Edelstahl — Einschl. Warmbreitband (Fertigerzeugnis), sowie Röhrenrund- und -vierkantstahl.

(1) Including home market deliveries.

(2) Excl. special steels — Incl. coils (finished product), and rounds and squares for tubes.

(1) Y compris livraisons sur le marché national.

(2) Sans aciers spéciaux — Y compris larges bandes à chaud (produits finis), et ronds et carrés pour tubes.

(1) Ivi compresa le consegna sul mercato nazionale.

(2) Non compresi gli acciai speciali i Inclusi coils (prodotti finiti), e tondi e quadri per tubi.

4.3

Works deliveries of iron
and steel products (1)

Consegna degli stabilimenti
di prodotti siderurgici (1)

1 000 t

Bestimmungsländer Country of destination Pays de destination Paesi di destinazione	Roheisen Pig iron Fonte Ghisa (2)			Blöcke + Halbzeug Ingots + semis Lingots + demi-produits Lingotti + semilavorati (2)			Walzstahlfertigerzeugnisse und weiterverarbeitete Erzeugnisse Finished and end products Produits finis et finals Prodotti finiti e terminali (4)			
	1976	1977	1978	1976	1977	1978	1976	1977	1978	
	EUR									
D	709	590	578	5 745	4 674	4 042	22 279	19 309	19 351	
F	1 323	1 293	1 279	3 425	2 817	3 127	14 121	12 645	13 004	
I	736	681	818	4 181	4 002	3 651	14 628	14 093	14 371	
NL	31	61	21	50	41	47	2 689	2 389	2 257	
B	134	78	72	1 234	891	1 215	3 440	2 951	3 100	
L	53	38	46	31	7	201	267	265	257	
UK	588	512	454	953	773	1 737	13 065	12 017	12 017	
IRL	1	0	0	0	—	—	186	164	212	
DK	11	4	2	1	1	1	946	743	799	
EUROPA	EUR	3 586	3 258	3 269	15 619	13 207	14 021	71 619	64 577	65 368
	Σ	110	89	203	163	207	92	3 828	4 708	4 648
	⊃ S	22	8	1	0	4	0	956	714	789
	SF/N	47	50	44	2	1	0	757	617	598
	CH	47	50	44	25	31	25	726	869	914
	Other West	:	:	:	47	33	17	331	778	525
	Autres Ouest	3	7	6	15	29	3	337	475	623
	Altri Ovest	3	7	6	15	29	3	337	475	623
	GR	3	7	6	15	29	3	337	475	623
	TR				54	100	2	216	457	291
	A	27	17	16	19	8	44	151	216	235
	P	:	:	:	0	—	0	175	354	385
	Ost / East / Est	133	87	132	146	0	70	3 047	2 511	3 243
	Σ	133	87	132	146	0	70	3 047	2 511	3 243
	⊃ SU	:	:	:	—	—	—	1 821	1 696	2 240
	Σ	120	166	162	194	143	191	4 064	8 006	6 992
	Nord	119	166	160	8	54	62	2 824	6 831	5 565
	⊃ USA	:	:	:	8	54	61	2 639	6 524	5 223
	CDN	:	:	:	0	0	0	185	307	342
	Mittel / Central	1	1	1	11	9	55	179	276	486
	Süd / South / Sud	1	1	1	174	80	74	674	899	941
AFRICA		10	12	23	87	167	142	1 630	1 979	1 889
ASIA		6	8	11	111	94	403	1 662	2 834	6 166
AUS + OCEANIA		0	0	0	—	29	—	72	40	61
Σ		3 965	3 621	3 669	16 319	13 848	14 901	85 533	84 656	88 386
⊃ Drittländer / Third countries Pays tiers / Paesi terzi		379	363	399	700	641	880	13 914	2 079	23 018

Continued

Seguito

1 000 t

Bestimmungsländer Country of destination Pays de destination Paesi di destinazione	Roheisen Pig iron Fonte Ghisa (²)			Blöcke + Halbzeug Ingots + semis Lingots + demi-produits Lingotti + semilavorati (³)			Walzstahlfertigerzeugnisse und weiterverarbeitete Erzeugnisse Finished and end products Produits finis et finals Prodotti finiti e terminali (⁴)			
	1976	1977	1978	1976	1977	1978	1976	1977	1978	
	Deutsche Werke / German works / Usines allemandes / Stabilimenti tedeschi									
EUROPA	D	628	524	509	4 902	3 913	3 284	17 849	15 355	14 935
	F	344	384	372	540	487	541	1 075	939	899
	I	118	107	109	156	98	157	192	208	164
	NL	23	12	9	14	7	7	715	593	521
	B	70	36	30	86	52	45	412	325	241
	L	16	9	9	0	3	10	17	13	9
	UK	5	—	42	66	92	37	449	369	300
	IRL	—	—	—	—	—	—	18	13	12
	DK	9	4	2	0	0	0	250	192	219
	EUR	1 213	1 074	1 082	5 766	4 653	4 070	20 976	18 008	17 300
Sonstiges Europa / Other Europe Autres Europe / Altri Europa ⊃ West / Ouest / Ovest ⊃ S / SF / N	216	145	184	158	65	126	2 814	2 766	2 895	
AMERICA ⊃ USA	1	25	3	11	51	122	917	2 594	2 327	
	:	:	:	5	1	—	674	2 179	1 779	
AFRICA	5	6	15	41	63	65	273	340	338	
ASIA Andere / Other / Autres / Altri	5	7	5	31	51	233	518	1 100	2 104	
	0	0	0	—	29	—	13	7	18	
Σ	1 071	1 258	1 289	6 007	4 911	4 605	25 512	24 816	24 993	
⊃ Drittländer / Third countries Pays tiers / Paesi terzi	168	184	207	241	259	535	4 535	6 808	7 692	
Französische Werke / French works / Usines sidérurgiques / Stabilimenti francesi										
EUROPA	D	78	63	54	19	7	10	1 002	877	905
	F	979	909	906	2 039	1 761	1 874	10 124	8 847	9 047
	I	163	110	75	422	451	246	641	704	654
	NL	8	8	12	—	0	1	175	147	153
	B	61	39	40	16	15	25	411	335	329
	L	37	29	37	12	1	1	1	4	4
	UK	3	5	11	28	51	10	183	154	226
	IRL	—	—	—	—	—	—	16	10	22
	DK	—	—	—	—	—	—	148	118	119
	EUR	1 329	1 164	1 135	2 536	2 288	2 268	12 701	11 197	11 458
Sonstiges Europa / Other Europe Autres Europe / Altri Europa ⊃ West / Ouest / Ovest ⊃ S / SF / N	13	23	16	65	4	13	918	1 103	1 309	
AMERICA ⊃ USA	16	126	154	21	31	5	811	1 777	1 721	
	:	:	:	1	16	—	619	1 435	1 236	
AFRICA	4	5	7	23	32	22	616	645	540	
ASIA Andere / Other / Autres / Altri	1	0	1	13	16	9	217	480	1 108	
	—	—	0	—	—	—	13	13	17	
Σ	1 464	1 318	1 314	2 658	2 371	2 308	15 278	15 215	16 126	
⊃ Drittländer / Third countries Pays tiers / Paesi terzi	135	154	178	122	84	40	2 577	4 018	4 704	

1 000 t

Bestimmungsländer Country of destination Pays de destination Paesi di destinazione	Roheisen Pig iron Fonte Ghisa (2)			Blocke + Halbzeug Ingots + semis Lingots + demi produits Lingotti + semilavorati (3)			Walzstahlfertigerzeugnisse und weiterverarbeitete Erzeugnisse Finished and end products Produits finis et finals Prodotti finiti e terminali (4)			
	1976	1977	1978	1976	1977	1978	1976	1977	1978	
	Italienische Werke / Italian works / Usines italiennes / Stabilimenti italiani									
EUROPA	D	—	—	3	0	0	2	425	592	879
	F	—	—	—	51	24	27	402	593	621
	I	442	457	629	3 444	3 366	3 019	13 281	12 494	12 934
	NL	—	40	—	—	—	—	18	19	28
	B	—	—	—	6	—	—	77	53	60
	L	—	—	—	—	—	—	0	—	—
	UK	—	—	—	6	—	4	198	143	151
	IRL	—	—	—	—	—	—	0	1	3
	DK	—	—	—	—	—	—	9	1	1
	EUR	442	498	633	3 508	3 390	3 052	14 411	13 896	14 677
Sonstiges Europa / Other Europe Autres Europe / Altri Europa ⊃ West / Ouest / Ovest ⊃ S / SF / N	—	0	1	5	0	0	491	587	808	
AMERICA ⊃ USA	—	—	—	37	3	16	546	791	664	
AFRICA	—	—	—	2	—	—	156	304	382	
ASIA Andere / Other / Autres / Altri	—	—	—	—	—	44	189	308	631	
Σ	442	498	634	3 552	3 394	3 112	15 792	15 886	17 162	
⊃ Drittländer / Third countries Pays tiers / Paesi terzi	—	0	2	44	3	60	1 381	1 990	2 485	
Niederländische Werke / Dutch works / Usines néerlandaises / Stabilimenti olandesi										
EUROPA	D	—	—	—	456	476	428	270	260	268
	F	—	—	—	144	13	18	107	110	127
	I	—	—	—	92	18	18	126	207	188
	NL	—	—	—	32	33	38	972	928	849
	B	8	—	—	302	148	316	123	156	147
	L	—	—	—	—	—	—	—	—	—
	UK	—	—	—	329	155	106	478	437	324
	IRL	—	—	—	—	—	—	2	0	1
	DK	—	—	—	—	—	—	59	40	48
	EUR	8	—	—	1 354	842	925	2 138	2 141	1 952
Sonstiges Europa / Other Europe Autres Europe / Altri Europa ⊃ West / Ouest / Ovest ⊃ S / SF / N	—	—	—	9	3	—	449	513	561	
AMERICA ⊃ USA	—	—	—	—	36	46	367	575	592	
AFRICA	—	—	—	—	—	31	24	22	33	
ASIA Andere / Other / Autres / Altri	—	—	—	—	—	101	68	62	253	
Σ	8	—	—	1 364	881	1 103	3 045	3 314	3 392	
⊃ Drittländer / Third countries Pays tiers / Paesi terzi	—	—	—	9	40	178	908	1 173	1 440	

Continued

Seguito

1 000 t

Bestimmungsländer Country of destination Pays de destination Paesi di destinazione	Roheisen Pig iron Fonte Ghisa (²)			Blöcke + Halbzeug Ingots + semis Lingots + demi-produits Lingotti + semilavorati (³)			Walzstahlfertigerzeugnisse und weiterverarbeitete Erzeugnisse Finished and end products Produits finis et finals Prodotti finiti e terminali (⁴)			
	1976	1977	1978	1976	1977	1978	1976	1977	1978	
	Belgische Werke / Belgian works / Usines belges / Stabilimenti belgi									
EUROPA	D	—	—	—	56	29	41	1 629	1 214	1 336
	F	—	—	—	575	461	571	1 830	1 621	1 788
	I	—	—	—	45	44	87	301	399	358
	NL	—	—	—	2	0	0	504	399	366
	B	—	—	—	797	660	820	1 920	1 656	1 896
	L	—	—	—	0	—	4	8	5	21
	UK	—	—	—	17	23	32	311	275	269
	IRL	—	—	—	—	—	—	19	35	31
	DK	—	—	—	—	—	—	79	71	78
	EUR	—	—	—	1 492	1 218	1 556	6 601	5 678	6 142
Sonstiges Europa / Other Europe Autres Europe / Altri Europa ⊃ West / Ouest / Ovest ⊃ S / SF / N	—	—	—	50	20	13	1 027	978	1 221	
AMERICA	—	—	—	125	17	3	383	1 063	885	
⊃ USA	—	—	—	1	—	—	305	954	730	
AFRICA	—	—	—	9	56	23	197	207	206	
ASIA	—	—	—	66	25	2	167	335	907	
Andere / Other / Autres / Altri	—	—	—	—	—	—	1	2	4	
Σ	—	—	—	1 743	1 334	1 597	8 376	8 263	9 365	
⊃ Drittländer / Third countries Pays tiers / Paesi terzi	—	—	—	250	117	41	1 775	2 585	3 223	
Luxemburgische Werke / Luxembourg works / Usines luxembourgeoises / Stabilimenti lussemburghesi										
EUROPA	D	—	—	—	301	238	269	874	723	670
	F	—	—	—	74	70	94	507	425	412
	I	—	—	—	—	0	—	47	32	34
	NL	—	—	—	1	1	0	264	220	234
	B	—	—	—	24	7	8	460	375	370
	L	—	—	—	18	2	186	240	241	224
	UK	—	—	—	9	9	4	21	22	19
	IRL	—	—	—	—	—	—	1	0	2
	DK	—	—	—	—	—	—	46	41	40
	EUR	—	—	—	428	327	561	2 460	2 077	2 004
Sonstiges Europa / Other Europe Autres Europe / Altri Europa ⊃ West / Ouest / Ovest ⊃ S / SF / N	—	—	—	19	3	1	355	367	402	
AMERICA	—	—	—	—	—	—	136	339	211	
⊃ USA	—	—	—	—	—	—	90	253	153	
AFRICA	—	—	—	4	0	1	124	190	149	
ASIA	—	—	—	—	3	2	131	123	433	
Andere / Other / Autres / Altri	—	—	—	—	—	—	0	1	1	
Σ	—	—	—	450	333	566	3 205	3 101	3 201	
⊃ Drittländer / Third countries Pays tiers / Paesi terzi	—	—	—	23	6	4	746	1 020	1 197	

Continued

Seguito

1 000 t

Bestimmungsländer Country of destination Pays de destination Paesi di destinazione	Roheisen Pig iron Fonte Ghisa (²)			Blöcke + Halbzeug Ingots + semis Lingots + demi-produits Lingotti + semilavorati (³)			Walzstahlfertigerzeugnisse und weiterverarbeitete Erzeugnisse Finished and end products Prodotti finiti e finali Prodotti finiti e terminali (⁴)			
	1976	1977	1978	1976	1977	1978	1976	1977	1978	
Werke im Vereinigten Königreich / Works in the United Kingdom / Usines du Royaume-Uni / Stabilimenti del Regno Unito										
EUROPA	D	2	3	12	11	11	19	182	199	213
	F	0	—	1	1	1	2	75	92	93
	I	13	7	4	21	25	24	40	48	39
	NL	0	0	—	0	—	—	41	76	99
	B	3	4	2	1	9	—	36	44	54
	L	—	1	—	—	—	—	—	1	0
	UK	581	507	401	497	443	1 543	11 415	10 539	10 630
	IRL	1	0	0	0	—	—	66	71	80
	DK	2	1	—	—	0	0	53	83	88
	EUR	602	521	419	532	489	1 588	11 908	11 154	11 295
Sonstige Europa / Other Europe Autres Europe / Altri Europa ⊃ West / Ouest / Ovest ⊃ S / SF / N	13 13 6	8 8 3	1 1 —	3 3 2	112 112 0	10 10 —	648 455 232	743 581 174	524 411 188	
AMERICA ⊃ USA	3 :	15 :	5 :	0 0	6 1	0 0	517 323	867 592	591 254	
AFRICA	0	1	1	8	15	0	239	270	240	
ASIA Andere / Other / Autres / Altri	0 —	1 —	6 —	— —	— —	12 —	371 44	425 17	731 21	
Σ	618	546	432	544	622	1 610	13 739	13 475	13 402	
⊃ Drittländer / Third countries Pays tiers / Paesi terzi	17	25	13	12	133	22	1 821	2 454	2 107	
Dänische Werke / Danish works / Usines danoises / Stabilimenti danesi										
EUROPA	D	—	—	—	0	0	0	46	87	145
	F	—	—	—	—	—	—	—	18	17
	I	—	—	—	—	—	—	—	—	—
	NL	—	—	—	—	—	—	0	4	8
	B	—	—	—	—	—	—	—	6	3
	L	—	—	—	—	—	—	—	—	—
	UK	—	—	—	—	—	—	1	69	81
	IRL	—	—	—	—	—	—	—	—	—
	DK	—	—	—	1	1	1	302	196	206
	EUR	—	—	—	1	1	1	349	381	460
Sonstiges Europa / Other Europe Autres Europe / Altri Europa ⊃ West / Ouest / Ovest ⊃ S / SF / N	— — —	— — —	— — —	— — —	— — —	— — —	172 172 172	163 163 162	170 170 167	
AMERICA ⊃ USA	— —	— —	— —	— —	— —	— —	— —	— —	— —	
AFRICA	—	—	—	—	—	—	—	1	—	
ASIA Andere / Other / Autres / Altri	— —	— —	— —	— —	— —	— —	— —	— —	— —	
Σ	—	—	—	1	1	1	521	545	631	
⊃ Drittländer / Third countries Pays tiers / Paesi terzi	—	—	—	—	—	—	172	164	170	

(1) Ohne Edelstahl.

(2) Einschl. Spiegeleisen und kohlenstoffreiches Ferromangan.

(3) Einschl. Warmbreitband zum Weiterauswalzen in der EG.

(4) Einschl. Warmbreitband (Fertigerzeugnis), sowie Röhrenrund- und -vierkantstahl.

(1) Excl. special steels.

(2) Incl. Spiegeleisen and high-carbon ferro-manganese.

(3) Incl. coils for re-rolling in the EC.

(4) Incl. coils (finished product), and rounds and squares for tubes.

(1) Non compris aciers spéciaux.

(2) Y compris Spiegel et ferro-manganèse carburé.

(3) Y compris coils pour relaminage dans la CE.

(4) Y compris coils (produits finis), et ronds et carrés pour tubes.

(1) Non compresi acciai speciali.

(2) Compresi ghisa speculare e ferro-manganese carburato.

(3) Compresi coils per rilaminazione nella CE.

(4) Compresi coils (prodotti finiti), e tondi e quadri per tubi.

4.4

Works deliveries (EC) of special
steels by member countries ⁽¹⁾

Consegna di acciai speciali degli
stabilimenti (CE) per paesi membri ⁽¹⁾

1 000 t

	D	F	I	NL	B	L	UK	IRL	DK	EUR
1977	4 579	2 970	3 035	111	268	28	1 510	7	17	11 826
1978	5 031	2 380	3 373	112	299	27	1 569	9	16	12 816
1977 VIII	346	114	166	9	24	1	109	0,3	2	772
IX	315	193	248	10	25	3	121	0,3	1	916
X	320	197	249	9	20	2	130	0,5	2	929
XI	412	215	236	8	26	3	148	0,6	1	1 050
XII	381	211	243	8	17	2	104	0,5	1	968
1978 I	422	196	269	7	21	2	141	0,5	1	1 059
II	406	218	290	8	19	2	131	1	1	1 077
III	442	240	321	10	24	2	160	2	1	1 203
IV	456	214	231	11	26	3	132	1	1	1 075
V	414	222	332	9	25	3	136	0,5	2	1 143
VI	442	218	316	11	28	3	128	1	1	1 147
VII	426	127	293	8	22	2	110	1	1	992
VIII	452	94	172	8	27	2	105	1	2	862
IX	483	209	273	10	32	3	113	1	1	1 125
X	424	244	309	8	25	2	139	1	2	1 153
XI	420	210	287	11	29	2	165	1	2	1 126
XII	244	187	279	9	22	1	109	1	1	854
1979 I	379	213	298	11	26	1	99	1	1	1 029
II	444	209	304	11	32	2	149	1	1	1 152
III	551	252	318	12	30	1	177	1	2	1 344
IV	527	207	279	11	34	1	138	0	2	1 199
V	557	242	286	12	34	1	161	1	2	1 296
VI	494	270	261	12	35	2	148	1	2	1 223
VII	468	189	274	7	16	2	121	1	2	1 080
VIII	521	161	185	10	34	1	127	1	2	1 041
IX	506	240	323	10	32	2	122	1	2	1 238
X	522	272	341	12	31	1	157	1	2	1 338

⁽¹⁾ Einschl. Inlandslieferungen. Alle EGKS-Erzeugnisse (ohne Blöcke, Halbzeug und Warmbreitband zum Weiterauswalzen).

⁽¹⁾ Including home market deliveries. All ECSC products (excl. ingots, semis and coils for re-rolling).

⁽¹⁾ Y compris livraisons sur le marché national. Tous produits CECA (non compris lingots, demi-produits et larges bandes à chaud pour relaminage).

⁽¹⁾ Ivi comprese le consegne sul mercato nazionale. Tutti i prodotti CECA (lingotti, semilavorati e nastri largo a caldo per rilaminazione esclusi).

4.5

Receipts by works of steel for re-rolling

Arrivi di prodotti per rilaminazione
agli stabilimenti

EUR

1 000 t

		Herkunft / Origin / Provenance / Provenienza									Σ	
		Inland Home market Marché national Mercato nazionale ⁽²⁾	Andere EG-Länder / Other EC-countries Autres pays de la CE / Altri paesi della CE							Dritt- länder Third countries Pays tiers Paesi terzi		
			D	F	I	NL	B-L	UK	DK			Σ
1	2	3	4	5	6	7	8	9	10	11		
Blöcke / Ingots / Lingots / Lingotti												
1977		6 444	2	9	—	1	7	1	0	20	316	6 780
1978		4 216	:	:	:	:	:	:	:	43	377	4 636
1977	3	1 431	0	0	—	0	2	—	—	2	58	1 491
	4	1 682	1	2	—	0	4	—	—	6	137	1 826
1978	1	1 168	:	:	:	:	:	:	:	5	91	1 264
	2	1 139	:	:	:	:	:	:	:	12	74	1 224
	3	975	:	:	:	:	:	:	:	18	89	1 082
	4	962	:	:	:	:	:	:	:	8	124	1 093
1979	1	898	:	:	:	:	:	:	:	34	102	1 034
	2	913	:	:	:	:	:	:	:	15	46	973
	3	827	:	:	:	:	:	:	:	30	69	927
Halbzeug / Semis / Demi-produits / Semilavorati												
1977		11 741	558	55	1	418	415	31	0	1 477	821	14 039
1978		6 006	:	:	:	:	:	:	:	1 396	823	8 225
1977	3	2 853	116	4	0	100	93	4	—	318	213	3 383
	4	2 617	148	20	0	83	89	5	—	345	210	3 172
1978	1	1 429	:	:	:	:	:	:	:	320	239	1 989
	2	1 616	:	:	:	:	:	:	:	325	193	2 133
	3	1 384	:	:	:	:	:	:	:	339	161	1 884
	4	1 607	:	:	:	:	:	:	:	364	238	2 209
1979	1	1 730	:	:	:	:	:	:	:	394	222	2 346
	2	1 660	:	:	:	:	:	:	:	466	190	2 316
	3	1 507	:	:	:	:	:	:	:	385	192	2 084
Warmbreitband / Coils / Larges bandes à chaud / Coils laminati a caldo												
1977		12 725	192	393	26	320	470	—	—	1 402	390	14 516
1978		6 385	:	:	:	:	:	:	:	1 332	343	8 060
1977	3	2 963	48	79	1	71	95	—	—	293	92	3 348
	4	3 134	28	81	9	43	122	—	—	283	75	3 494
1978	1	1 843	:	:	:	:	:	:	:	332	91	2 265
	2	1 738	:	:	:	:	:	:	:	385	69	2 192
	3	1 475	:	:	:	:	:	:	:	249	99	1 823
	4	1 328	:	:	:	:	:	:	:	359	85	1 772
1979	1	1 744	:	:	:	:	:	:	:	361	92	2 197
	2	1 502	:	:	:	:	:	:	:	400	89	1 990
	3	1 363	:	:	:	:	:	:	:	299	74	1 736
Σ												
1977		30 910	752	458	26	739	892	31	0	2 900	1 526	35 335
1978		16 607	:	:	:	:	:	:	:	2 770	1 544	20 921
1977	3	7 246	165	84	1	171	189	4	—	613	363	8 222
	4	7 433	176	103	10	127	215	5	—	634	422	8 490
1978	1	4 440	:	:	:	:	:	:	:	657	421	5 518
	2	4 493	:	:	:	:	:	:	:	722	336	5 550
	3	3 834	:	:	:	:	:	:	:	607	348	4 789
	4	3 897	:	:	:	:	:	:	:	731	447	5 075
1979	1	4 372	:	:	:	:	:	:	:	790	416	5 578
	2	4 074	:	:	:	:	:	:	:	881	325	5 280
	3	3 697	:	:	:	:	:	:	:	714	335	4 747

⁽²⁾ Ohne Bezüge von anderen Werken der Gesellschaft ab 1978.
⁽²⁾ Excluding receipts from other works of the company from 1978.

⁽²⁾ Non compris réceptions d'autres usines de la société à partir de 1978.
⁽²⁾ Non compresi arrivi da altri stabilimenti della società d'alli 1978.

BR Deutschland

1000 t

	Herkunft / Origin / Provenance / Provenienza									Σ
	Inland Home market Marché national Mercato nazion. (2)	Andere EG-Länder / Other EC-countries Autres pays de la CE / Altri paesi della CE							Dritt- länder Third countries Pays tiers Paesi terzi	
		F	I	NL	B-L	UK	DK	Σ		
		1	2	3	4	5	6	7		
Blöcke / Ingots / Lingots / Lingotti										
1977	3 294	—	—	—	7	—	—	7	47	3 346
1978	1 857	0	—	18	3	—	—	22	156	2 034
1978										
1	481	—	—	—	2	—	—	2	20	503
2	567	—	—	—	1	—	—	1	26	595
3	499	—	—	12	0	—	—	13	55	567
4	310	0	—	6	0	—	—	6	54	369
1979										
1	189	:	:	:	:	:	:	31	40	260
2	224	:	:	:	:	:	:	3	14	241
3	261	:	:	:	:	:	:	1	27	289
4										
Halbzeug / Semis / Demi-produits / Semilavorati										
1977	5 045	0	—	381	236	—	—	617	220	5 881
1978	1 813	2	0	248	261	1	—	512	212	2 537
1978										
1	459	1	—	50	62	0	—	112	89	659
2	444	1	—	41	76	—	—	117	63	624
3	465	0	0	98	66	0	—	165	23	653
4	446	0	—	59	58	0	—	118	37	601
1979										
1	395	:	:	:	:	:	:	149	39	582
2	326	:	:	:	:	:	:	129	30	484
3	291	:	:	:	:	:	:	86	46	423
4										
Warmbreitband / Coils / Grandes bandes à chaud / Coils laminati a caldo										
1977	3 778	—	2	76	—	—	—	78	208	4 065
1978	1 571	3	0	118	3	—	—	124	229	1 924
1978										
1	393	—	0	30	—	—	—	30	54	478
2	432	—	—	32	—	—	—	32	50	513
3	457	—	—	25	—	—	—	25	61	543
4	289	3	—	31	3	—	—	37	63	390
1979										
1	452	:	:	:	:	:	:	96	69	617
2	448	:	:	:	:	:	:	35	59	542
3	441	:	:	:	:	:	:	41	52	534
4										
N										
1977	11 616	0	2	457	243	—	—	702	475	13 294
1978	5 242	5	1	384	268	1	—	658	596	6 496
1978										
1	1 333	1	0	79	63	0	—	144	164	1 640
2	1 443	1	—	73	78	—	—	151	138	1 732
3	1 421	0	0	136	66	0	—	203	140	1 764
4	1 045	4	—	96	61	0	—	161	154	1 359
1979										
1	1 035	:	:	:	:	:	:	276	149	1 460
2	998	:	:	:	:	:	:	167	103	1 268
3	993	:	:	:	:	:	:	129	125	1 246
4										

(2) Ohne Bezüge von anderen Werken der Gesellschaft ab 1978.
(2) Excluding receipts from other works of the company from 1978.(2) Non compris réceptions d'autres usines de la société à partir de 1978.
(2) Non compresi arrivi da altri stabilimenti della società d'all 1978.

4.5

Continued

Seguito

France

1 000 t

		Herkunft / Origin / Provenance / Provenienza								Σ	
		Inland Home market Marché national Mercato nazion. (2)	Andere EG-Länder / Other EC-countries Autres pays de la CE / Altri paesi della CE						Dritt- länder Third countries Pays tiers Paesi terzi		Σ
			D	I	NL	B-L	UK	DK			
1	2	3	4	5	6	7	8	9	10		
Blöcke / Ingots / Lingots / Lingotti											
1977		943	—	—	—	1	—	—	1	55	998
1978		275	:	:	:	:	:	:	5	51	331
1978	1	139	:	:	:	:	:	:	0	—	139
	2	87	:	:	:	:	:	:	2	31	120
	3	37	:	:	:	:	:	:	2	20	59
	4	38	:	:	:	:	:	:	0	—	38
1979	1	64	:	:	:	:	:	:	1	10	75
	2	47	:	:	:	:	:	:	1	12	60
	3	60	:	:	:	:	:	:	0	9	68
	4		:	:	:	:	:	:			
Halbzeug / Semis / Demi-produits / Semilavorati											
1977		2 702	373	0	3	147	0	—	523	43	3 268
1978		1 045	:	:	:	:	:	:	591	30	1 665
1978	1	294	:	:	:	:	:	:	146	11	451
	2	350	:	:	:	:	:	:	149	7	506
	3	151	:	:	:	:	:	:	106	7	264
	4	273	:	:	:	:	:	:	148	6	427
1979	1	362	:	:	:	:	:	:	172	5	538
	2	296	:	:	:	:	:	:	225	11	532
	3	266	:	:	:	:	:	:	175	35	476
	4		:	:	:	:	:	:			
Warmbreitband / Coils / Grandes bandes à chaud / Coils laminati a caldo											
1977		4 042	84	23	0	461	—	—	569	1	4 611
1978		2 003	:	:	:	:	:	:	651	1	2 655
1978	1	514	:	:	:	:	:	:	176	—	689
	2	584	:	:	:	:	:	:	170	1	756
	3	385	:	:	:	:	:	:	132	0	517
	4	517	:	:	:	:	:	:	169	—	686
1979	1	590	:	:	:	:	:	:	151	1	742
	2	394	:	:	:	:	:	:	300	1	695
	3	372	:	:	:	:	:	:	161	0	534
	4		:	:	:	:	:	:			
Σ											
1977		7 687	457	23	3	608	0	—	1 092	99	8 878
1978		3 323	:	:	:	:	:	:	1 247	81	4 651
1978	1	946	:	:	:	:	:	:	322	11	1 279
	2	1 022	:	:	:	:	:	:	322	38	1 381
	3	573	:	:	:	:	:	:	240	27	840
	4	828	:	:	:	:	:	:	318	6	1 152
1979	1	1 016	:	:	:	:	:	:	324	15	1 355
	2	737	:	:	:	:	:	:	525	23	1 286
	3	697	:	:	:	:	:	:	337	44	1 078
	4		:	:	:	:	:	:			

(2) Ohne Bezüge von anderen Werken der Gesellschaft ab 1978.
 (2) Excluding receipts from other works of the company from 1978.

(2) Non compresi ricevimenti d'altre usine della società a partir di 1978.
 (2) Non compresi arrivi da altri stabilimenti della società d'all 1978.

Italia

1000 t

		Herkunft / Origin / Provenance / Provenienza								Σ	
		Inland Home market Marché national Mercato nazion. (2)	Andere EG-Länder / Other EC-countries Autres pays de la CE / Altri paesi della CE						Dritt- länder Third countries Pays tiers Paesi terzi		
			D	F	NL	B-L	UK	DK			Σ
1	2	3	4	5	6	7	8	9	10		
Blöcke / Ingots / Lingots / Lingotti											
1977		567	1	0	—	0	1	—	3	76	645
1978		371	:	:	:	:	:	:	5	33	409
1977	4	163	1	—	—	—	—	—	1	44	207
1978	1	100	:	:	:	:	:	:	0	6	106
	2	80	:	:	:	:	:	:	4	5	90
	3	81	:	:	:	:	:	:	0	8	90
	4	110	:	:	:	:	:	:	—	14	124
1979	1	106	:	:	:	:	:	:	—	15	122
	2	135	:	:	:	:	:	:	—	7	142
	3	75	:	:	:	:	:	:	8	12	95
Halbzeug / Semis / Demi-produits / Semilavorati											
1977		1 772	22	21	10	1	18	—	72	85	1 928
1978		1 027	:	:	:	:	:	:	60	101	1 188
1977	4	373	5	5	2	0	3	—	15	6	377
1978	1	232	:	:	:	:	:	:	13	28	274
	2	317	:	:	:	:	:	:	12	24	353
	3	208	:	:	:	:	:	:	18	28	254
	4	269	:	:	:	:	:	:	18	20	307
1979	1	326	:	:	:	:	:	:	18	18	362
	2	284	:	:	:	:	:	:	14	46	344
	3	283	:	:	:	:	:	:	25	27	334
Warmbreitband / Coils / Larges bandes à chaud / Coils laminati a caldo											
1977		2 697	69	366	8	22	—	—	465	158	3 320
1978		1 476	:	:	:	:	:	:	466	99	2 042
1977	4	641	8	79	—	—	—	—	87	15	743
1978	1	355	:	:	:	:	:	:	111	32	499
	2	383	:	:	:	:	:	:	135	15	532
	3	300	:	:	:	:	:	:	71	35	406
	4	438	:	:	:	:	:	:	150	17	604
1979	1	466	:	:	:	:	:	:	107	19	591
	2	407	:	:	:	:	:	:	52	30	489
	3	323	:	:	:	:	:	:	70	22	415
Σ											
1977		5 036	92	387	18	23	19	—	539	318	5 894
1978		2 874	:	:	:	:	:	:	531	233	3 638
1977	4	1 177	13	84	2	0	3	—	102	65	1 344
1978	1	688	:	:	:	:	:	:	124	66	878
	2	780	:	:	:	:	:	:	151	44	975
	3	590	:	:	:	:	:	:	88	72	750
	4	817	:	:	:	:	:	:	167	50	1 035
1979	1	898	:	:	:	:	:	:	125	52	1 075
	2	826	:	:	:	:	:	:	67	82	975
	3	680	:	:	:	:	:	:	103	61	844

(2) Ohne Bezüge von anderen Werken der Gesellschaft ab 1978.
 (2) Excluding receipts from other works of the company from 1978.

(2) Non compris réceptions d'autres usines de la société à partir de 1978.
 (2) Non compresi arrivi da altri stabilimenti della società d'all 1978.

Nederland

1 000 t

	Herkunft / Origin / Provenance / Provenienza									Σ	
	Inland Home market Marché national Mercato nazion. (2)	Andere EG-Länder / Other EC-countries Autres pays de la CE / Altri paesi della CE							Dritt- länder Third countries Pays tiers Paesi terzi		
		D	F	I	B-L	UK	DK	Σ			
		1	2	3	4	5	6	7			8
Blöcke / Ingots / Lingots / Lingotti											
1977	—	—	—	—	—	—	—	—	—	—	—
1978	—	—	—	—	—	—	—	—	—	3	3
1978	—	—	—	—	—	—	—	—	—	—	—
1	—	—	—	—	—	—	—	—	—	—	—
2	—	—	—	—	—	—	—	—	—	—	—
3	—	—	—	—	—	—	—	—	—	—	—
4	—	—	—	—	—	—	—	—	—	3	3
1979	—	—	—	—	—	—	—	—	—	—	—
1	—	—	—	—	—	—	—	—	—	3	3
2	—	—	—	—	—	—	—	—	—	—	—
3	—	—	—	—	—	—	—	—	—	—	—
4	—	—	—	—	—	—	—	—	—	—	—
Halbzeug / Semis / Demi-produits / Semilavorati											
1977	112	3	—	—	4	—	—	7	174	294	
1978	103	3	—	—	—	—	0	3	208	314	
1978	30	—	—	—	—	—	—	—	40	70	
1	22	1	—	—	—	—	—	1	32	55	
2	26	—	—	—	—	—	—	0	43	69	
3	26	2	—	—	—	—	—	2	93	121	
4	26	—	—	—	—	—	—	—	—	—	
1979	30	6	—	—	—	—	—	6	64	100	
1	25	9	8	—	—	—	—	17	55	97	
2	19	:	:	:	:	:	:	9	45	73	
3	32	:	:	:	:	:	:	10	24	66	
4											
Warmbreitband / Coils / Larges bandes à chaud / Coils laminati a caldo											
1977	—	—	—	—	—	—	—	—	0	0	
1978	—	—	—	—	—	—	—	—	—	—	
1978	—	—	—	—	—	—	—	—	—	—	
1	—	—	—	—	—	—	—	—	—	—	
2	—	—	—	—	—	—	—	—	—	—	
3	—	—	—	—	—	—	—	—	—	—	
4	—	—	—	—	—	—	—	—	—	—	
1979	—	—	—	—	—	—	—	—	—	—	
1	—	—	—	—	—	—	—	—	—	—	
2	—	—	—	—	—	—	—	—	—	—	
3	—	—	—	—	—	—	—	—	—	—	
4	—	—	—	—	—	—	—	—	—	—	
Σ											
1977	112	3	—	—	4	—	—	7	174	294	
1978	103	3	—	—	—	—	0	3	211	317	
1978	30	—	—	—	—	—	—	—	40	70	
1	22	1	—	—	—	—	—	1	32	55	
2	26	—	—	—	—	—	—	0	43	69	
3	26	2	—	—	—	—	—	2	96	124	
4	26	—	—	—	—	—	—	—	—	—	
1979	30	6	—	—	—	—	—	6	66	102	
1	25	9	8	—	—	—	—	17	55	97	
2	19	:	:	:	:	:	:	9	45	73	
3	32	:	:	:	:	:	:	10	24	66	
4											

(2) Ohne Bezüge von anderen Werken der Gesellschaft ab 1978.
 (2) Excluding receipts from other works of the company from 1978.

(2) Non compris réceptions d'autres usines de la société à partir de 1978.
 (2) Non compresi arrivi da altri stabilimenti della società d'all 1978.

Belgique/België — Luxembourg

1 000 t

	Herkunft / Origin / Provenance / Provenienza									Σ
	Inland Home market Marché national Mercato nazion. ⁽²⁾	Andere EG-Länder / Other EC-countries Autres pays de la CE / Altri paesi della CE							Dritt- länder Third countries Pays tiers Paesi terzi	
		D	F	I	NL	UK	DK	Σ		
1	2	3	4	5	6	7	8	9	10	
Blöcke / Ingots / Lingots / Lingotti										
1977	1 632	0	8	—	—	—	—	9	136	1 795
1978	1 687	:	:	:	:	:	:	11	135	1 834
1978	1	433	:	:	:	:	:	3	65	501
2	399	:	:	:	:	:	:	4	11	414
3	353	:	:	:	:	:	:	3	6	362
4	501	:	:	:	:	:	:	2	53	556
1979	1	537	:	:	:	:	:	3	33	572
2	503	:	:	:	:	:	:	12	13	527
3	430	:	:	:	:	:	:	21	21	472
4										
Halbzeug / Semis / Demi-produits / Semilavorati										
1977	410	124	31	0	—	12	—	168	132	709
1978	677	:	:	:	:	:	:	207	214	1 098
1978	1	91	:	:	:	:	:	43	50	183
2	149	:	:	:	:	:	:	42	49	240
3	202	:	:	:	:	:	:	46	42	291
4	240	:	:	:	:	:	:	71	73	384
1979	1	267	:	:	:	:	:	45	89	361
2	244	:	:	:	:	:	:	74	22	340
3	250	:	:	:	:	:	:	76	23	350
4										
Warmbreitband / Coils / Larges bandes à chaud / Coils laminati a caldo										
1977	2 188	21	2	—	175	—	—	198	5	2 391
1978	1 335	:	:	:	:	:	:	9	0	1 344
1978	1	580	:	:	:	:	:	—	—	580
2	339	:	:	:	:	:	:	3	0	342
3	334	:	:	:	:	:	:	2	—	336
4	84	:	:	:	:	:	:	2	—	86
1979	1	236	:	:	:	:	:	8	—	243
2	252	:	:	:	:	:	:	12	—	264
3	227	:	:	:	:	:	:	12	—	240
4										
Σ										
1977	4 231	146	40	0	175	12	—	375	290	4 896
1978	3 700	:	:	:	:	:	:	227	349	4 276
1978	1	1 105	:	:	:	:	:	45	115	1 264
2	888	:	:	:	:	:	:	48	60	996
3	889	:	:	:	:	:	:	51	48	988
4	896	:	:	:	:	:	:	75	126	1 027
1979	1	999	:	:	:	:	:	56	122	1 177
2	999	:	:	:	:	:	:	98	35	1 132
3	907	:	:	:	:	:	:	110	44	1 061
4										

(2) Ohne Bezüge von anderen Werken der Gesellschaft ab 1978.
 (2) Excluding receipts from other works of the company from 1978.

(2) Non compris réceptions d'autres usines de la société à partir de 1978.
 (2) Non compresi arrivi da altri stabilimenti della società d'all 1978.

United Kingdom

1000 t

	Herkunft / Origin / Provenance / Provenienza									Σ
	Inland Home market Marché national Mercato nazion. (1)	Andere EG-Länder / Other EC-countries Autres pays de la CE / Altri paesi della CE							Dritt-länder Third countries Pays tiers Paesi terzi	
		D	F	I	NL	B-L	DK	Σ		
1	2	3	4	5	6	7	8	9	10	
Blöcke / Ingots / Lingots / Lingotti										
1977	7	0	0	—	1	0	—	1	1	9
1978	25	0	—	—	—	—	—	0	0	25
1978	15	—	—	—	—	—	—	—	—	15
1	5	0	—	—	—	—	—	0	0	5
2	4	—	—	—	—	—	—	—	—	4
3	—	—	—	—	—	—	—	—	—	0
4	—	—	—	—	—	—	—	0	—	0
1979	2	—	—	—	—	—	—	—	—	2
1	3	:	:	:	:	:	:	—	—	3
2	2	:	:	:	:	:	:	—	—	2
3	—	—	—	—	—	—	—	—	—	—
4	—	—	—	—	—	—	—	—	—	—
Halbzeug / Semis / Demi-produits / Semilavorati										
1977	1 678	35	2	0	25	27	—	90	149	1 928
1978	1 341	20	0	—	—	2	—	22	59	1 423
1978	324	6	—	—	—	1	—	7	16	346
1	333	4	—	—	—	0	—	4	18	355
2	332	5	—	—	—	0	—	5	17	353
3	352	6	0	—	—	1	—	7	9	369
4	—	—	—	—	—	—	—	—	—	—
1979	392	3	—	—	—	—	0	3	8	403
1	485	:	:	:	:	:	:	7	26	519
2	399	:	:	:	:	:	:	13	16	427
3	—	—	—	—	—	—	—	—	—	—
4	—	—	—	—	—	—	—	—	—	—
Warmbreitband / Coils / Larges bandes à chaud / Coils laminati a caldo										
1977	18	18	27	—	61	0	—	104	19	141
1978	—	1	10	4	66	—	—	81	15	96
1978	—	—	—	—	15	—	—	15	4	19
1	—	—	3	1	42	—	—	46	4	50
2	—	—	7	3	9	—	—	19	2	20
3	—	1	0	1	—	—	—	2	5	7
4	—	—	—	—	—	—	—	—	—	—
1979	—	—	—	—	—	—	—	—	3	3
1	—	:	:	:	:	:	:	—	—	—
2	—	:	:	:	:	:	:	—	—	—
3	—	:	:	:	:	:	:	14	—	14
4	—	—	—	—	—	—	—	—	—	—
Σ										
1977	1 704	53	28	0	86	27	0	196	171	2 070
1978	1 365	21	10	4	66	2	—	103	74	1 543
1978	339	6	—	—	15	1	—	22	20	380
1	339	4	3	1	42	0	—	49	22	409
2	336	5	7	3	9	0	—	24	18	378
3	352	7	0	1	1	—	—	9	14	378
4	—	—	—	—	—	—	—	—	—	—
1979	394	3	—	—	—	—	0	3	11	409
1	488	:	:	:	:	:	:	7	26	522
2	401	:	:	:	:	:	:	26	16	443
3	—	—	—	—	—	—	—	—	—	—
4	—	—	—	—	—	—	—	—	—	—

(1) Ohne Bezüge von anderen Werken der Gesellschaft.
 (1) Excluding receipts from other works of the company.

(1) Non compresi ricezioni d'altre usine della società.
 (1) Non compresi arrivi da altri stabilimenti della società.

Danmark

1000 t

	Herkunft / Origin / Provenance / Provenienza									Σ
	Inland Home market Marché national Mercato nazion. (2)	Andere EG-Länder / Other EC-countries Autres pays de la CE / Altri paesi della CE							Dritt- länder Third countries Pays tiers Paesi terzi	
		D	F	I	NL	B-L	UK	Σ		
		1	2	3	4	5	6	7		
Blöcke / Ingots / Lingots / Lingotti										
1977	—	—	—	—	—	—	—	—	—	—
1978	—	—	—	—	—	—	—	—	—	—
1978	1	—	—	—	—	—	—	—	—	—
	2	—	—	—	—	—	—	—	—	—
	3	—	—	—	—	—	—	—	—	—
	4	—	—	—	—	—	—	—	—	—
1979	1	—	—	—	—	—	—	—	—	—
	2	—	—	—	—	—	—	—	—	—
	3	—	—	—	—	—	—	—	—	—
	4	—	—	—	—	—	—	—	—	—
Halbzeug / Semis / Demi-produits / Semilavorati										
1977	—	—	—	—	—	—	—	—	18	18
1978	—	—	—	—	—	—	—	—	7	7
1978	1	—	—	—	—	—	—	—	6	6
	2	—	—	—	—	—	—	—	1	1
	3	—	—	—	—	—	—	—	0	0
	4	—	—	—	—	—	—	—	0	0
1979	1	—	—	—	—	—	—	—	0	0
	2	—	—	—	—	—	—	—	0	0
	3	—	—	—	—	—	—	—	0	0
	4	—	—	—	—	—	—	—	0	0
Warmbreitband / Coils / Grandes bandes à chaud / Coils laminati a caldo										
1977	—	—	—	—	—	—	—	—	—	—
1978	—	—	—	—	—	—	—	—	—	—
1978	1	—	—	—	—	—	—	—	—	—
	2	—	—	—	—	—	—	—	—	—
	3	—	—	—	—	—	—	—	—	—
	4	—	—	—	—	—	—	—	—	—
1979	1	—	—	—	—	—	—	—	—	—
	2	—	—	—	—	—	—	—	—	—
	3	—	—	—	—	—	—	—	—	—
	4	—	—	—	—	—	—	—	—	—
Σ										
1977	—	—	—	—	—	—	—	—	18	18
1978	—	—	—	—	—	—	—	—	7	7
1978	1	—	—	—	—	—	—	—	6	6
	2	—	—	—	—	—	—	—	1	1
	3	—	—	—	—	—	—	—	0	0
	4	—	—	—	—	—	—	—	0	0
1979	1	—	—	—	—	—	—	—	0	0
	2	—	—	—	—	—	—	—	0	0
	3	—	—	—	—	—	—	—	0	0
	4	—	—	—	—	—	—	—	0	0

(2) Ohne Bezüge von anderen Werken der Gesellschaft ab 1978.
(2) Excluding receipts from other works of the company from 1978.(2) Non compris réceptions d'autres usines de la société à partir de 1978.
(2) Non compresi arrivi da altri stabilimenti della società d'all 1978.

		Bestandshöhe ⁽¹⁾ Level of stocks ⁽¹⁾					Bestandsveränderungen ⁽²⁾ Stock variations ⁽²⁾		
		in tatsächlichen Mengen in actual tonnages				in Rohstahl- gewicht in crude steel equivalent ⁽³⁾	in tatsäch- lichen Mengen in actual tonnages	in Rohstahl- gewicht in crude steel equivalent	
		Blöcke Ingots	Halbzeug und Coils Semis and coils	Fertiger- zeugnisse Finished products	Σ	Menge Quantity		in % der Rohstahl- erzeugung as % of crude steel production	
		1 000 t							%
1	2	3	4	5	6	7	8		
		BR Deutschland							
1977	3	900	2 848	4 077	7 825	9 747	- 129	- 167	- 1,7
	4	852	2 696	3 794	7 342	9 143	- 483	- 604	+ 6,4
1978	1	785	2 507	3 990	7 282	9 113	- 60	- 30	- 0,3
	2	846	2 561	3 932	7 339	9 159	+ 57	+ 46	+ 0,4
	3	812	2 672	3 948	7 432	9 289	+ 93	+ 130	+ 1,2
	4	911	2 514	3 875	7 300	9 093	- 132	- 196	- 2,2
1979	1	863	2 533	4 367	7 763	9 729	+ 463	+ 636	+ 5,9
	2	882	2 727	4 422	8 031	10 053	+ 268	+ 324	+ 2,8
	3	979	2 791	4 347	8 117	10 138	+ 86	+ 85	+ 0,7
		France							
1977	3	345	1 856	3 031	5 232	6 595	+ 289	+ 354	+ 7,0
	4	320	1 761	2 760	4 841	6 096	- 339	- 499	- 9,3
1978	1	270	1 665	2 816	4 751	6 007	- 90	- 89	- 1,5
	2	275	1 868	2 980	5 123	6 462	+ 372	+ 455	+ 7,1
	3	254	1 873	2 903	5 030	6 352	- 93	- 110	- 2,2
	4	215	1 544	2 742	4 501	5 708	- 529	- 644	- 11,7
1979	1	202	1 588	2 761	4 551	5 770	+ 50	+ 62	+ 1,0
	2	182	1 372	2 788	4 342	5 528	- 209	- 242	- 4,2
	3	243	1 606	2 939	4 788	6 075	+ 446	+ 547	+ 9,8
		Italia							
1977	3								
	4								
1978	1								
	2								
	3								
	4								
1979	1								
	2								
	3								
		Nederland							
1977	3	47	420	700	1 167	1 479	+ 72	+ 93	+ 6,9
	4	53	499	591	1 143	1 427	- 24	- 52	+ 4,9
1978	1	34	394	629	1 057	1 340	- 86	- 87	+ 7,4
	2	14	388	635	1 037	1 320	- 20	- 20	- 1,4
	3	37	411	647	1 095	1 387	+ 58	+ 67	+ 4,5
	4	18	569	631	1 218	1 532	+ 123	+ 145	+ 9,7
1979	1	14	444	645	1 103	1 399	- 115	- 133	- 10,4
	2	25	501	603	1 129	1 422	+ 26	+ 23	+ 1,5
	3								

(1) Am Ende des Vierteljahres.

(2) Im Laufe des Vierteljahres.

(3) Für die Umrechnung in Rohstahlgewicht wurden folgende Koeffizienten benutzt: Blöcke: 1,00; Halbzeug: 1,18; Coils: 1,24; Fertigerzeugnisse: Durchschnittlicher Koeffizient 1,30-1,38, je nach der Struktur der Erzeugnisse in den einzelnen Jahren und Ländern.

(1) At end of quarter.

(2) During the quarter.

(3) The following steel conversion factors were used: ingots: 1.00; semis: 1.18; coils: 1.24; finished products: average factor of 1.30 to 1.38 depending on product structure in different years and countries.

Niveau des stocks ⁽¹⁾ Livello delle scorte ⁽¹⁾					Variations des stocks ⁽²⁾ Variazioni delle scorte ⁽²⁾				
en tonnages réels in tonnellaggio reale				en équivalent d'acier brut in equivalente di acciaio grezzo ⁽³⁾	en tonnages réels in ton- nellaggio reale	en équivalent d'acier brut in equivalente di acciaio grezzo			
Lingots Lingotti	Demi- produits et coils Semi- lavorati e coils	Produits finis Prodotti finiti	Σ	Quantité Quantità		en % de la production d'acier brut in % della prod. di acciaio grezzo			
1 000 t							%		
1	2	3	4	5	6	7	8		
Belgique/België — Luxembourg									
284	1 093	1 098	2 475	3 034	+ 120	+ 141	+ 3,8	3	1977
236	1 013	1 020	2 269	2 797	- 206	- 237	- 6,2	4	
284	1 015	1 182	2 481	3 055	+ 212	+ 258	+ 6,0	1	1978
290	1 053	1 016	2 359	2 890	- 122	- 165	- 3,8	2	
162	1 052	1 055	2 269	2 814	- 90	- 76	- 1,9	3	
249	1 120	1 099	2 468	3 034	+ 199	+ 220	+ 4,6	4	
263	1 120	1 176	2 559	3 150	+ 91	+ 116	+ 2,5	1	1979
382	1 026	1 216	2 624	3 210	+ 65	+ 60	+ 1,2	2	
								3	
United Kingdom									
665	1 841	2 236	4 742	5 876	+ 86	+ 86	+ 1,7	3	1977
502	1 775	1 912	4 189	5 198	- 553	- 678	- 13,6	4	
428	1 457	1 986	3 871	4 843	- 318	- 355	- 6,5	1	1978
476	1 586	1 969	4 031	5 023	+ 160	+ 180	+ 3,3	2	
518	1 438	1 937	3 893	4 845	- 138	- 178	- 3,9	3	
491	1 481	2 040	4 012	5 013	+ 119	+ 168	+ 3,2	4	
502	1 581	2 028	4 111	5 132	+ 99	+ 119	+ 2,0	1	1979
515	1 467	2 118	4 100	5 129	- 11	- 3	- 0,0	2	
								3	
Danmark									
1	80	48	129	158	- 21	- 24	- 17,9	3	1977
12	43	47	102	124	- 27	- 34	- 19,2	4	
2	54	41	102	125	—	+ 1	+ 0,5	1	1978
2	73	38	113	137	+ 11	+ 12	+ 5,2	2	
1	93	37	131	159	+ 18	+ 22	+ 10,9	3	
2	98	43	143	174	+ 12	+ 15	+ 6,6	4	
5	92	43	140	170	- 3	- 4	- 1,9	1	1979
9	75	42	126	152	- 14	- 18	- 9,0	2	
10	78	39	127	152	+ 1	—	—	3	
EUR 9									
								3	1977
								4	
								1	1978
								2	
								3	
								4	
								1	1979
								2	
								3	

⁽¹⁾ Fin du trimestre.

⁽²⁾ Au cours du trimestre.

⁽³⁾ Pour la conversion en acier brut les coefficients suivants ont été utilisés: Lingots: 1,00; demi-produits: 1,18; coils: 1,24; produits finis: coefficient moyen de 1,30 à 1,38 suivant la structure des produits dans les années et les pays.

⁽¹⁾ Alla fine del trimestre.

⁽²⁾ Nel corso del trimestre.

⁽³⁾ Per la conversione in acciaio grezzo sono stati utilizzati i seguenti coefficienti: lingotti: 1,00; semilavorati: 1,18; coils: 1,24; prodotti finiti: coefficiente medio da 1,30 a 1,38 secondo la struttura dei prodotti negli anni e nei paesi.

**Handel
Trade**

**Commerce
Commercio**

5

Außenhandel
External trade
Commerce extérieur
Commercio estero

**Außenhandel und Binnenaustausch an Eisen-
und Stahlerzeugnissen**

A = Eisen und Stahl
B = darunter: Legierter Stahl und Qualitätskoh-
lenstoffstahl

**Foreign and internal trade in iron and steel
products**

A = Iron and steel
B = of which: alloy steel and high-carbon steel

**Commerce extérieur et échanges intra-commu-
nautaires de produits sidérurgiques**

A = Sidérurgie
B = dont: aciers alliés et aciers fins au carbone

**Commercio estero e scambi dei prodotti siderur-
gici**

A = Siderurgia
B = di cui: acciai legati e acciai fini al carbonio

	0	1	2	3	4	5	6	7	8	9	10	11	12	13	14	15	16	17	18	19	20	21	22	23	24	25	26	27	28	29	30	31	32	33
Zeit	Roheisen und Ferrolegierungen EGKS				Stahl (EGKS-Erzeugnisse)																				Nicht-EGKS-Erzeugnisse									
	Roheisen für die Stahlherzeugung	Gießereirohisen (u. Spezialrohisen)	Spiegeleisen	Hochgekohltes Ferromangan	Σ	Rohblöcke und Rohluppen	Vorgew. Blöcke und Knüppel	Vorbrammen, Platten	Warmbreitband in Rollen	Neue Schienen	Schwellen, Unterlagsplatten, Laschen	Walzdraht	Stabstahl	Stahlpundwände	Profile von 80 mm und mehr	Sonstige Profile	Bandstahl	Breitflachstahl	Transformator- und Dynamobleche	Bleche (nicht überzogen)	3 mm und mehr	weniger als 3 mm	Weißblech u. sonstige verz. Bleche	Sonstige überz. Bleche sowie platt. Bleche	Σ (5-22)	Qualitätskohlenstoffstahl	Legierter Stahl	Kaltprodukte (ohne Spalte 28) (1)	Geschmiedete Erzeugnisse u.a. (2)	Kaltgezogener Draht	Röhren und Verbindungsstücke aus Stahl	Σ 23 + 26 bis 29	Gebrauchte Schienen	Röhren, Verbindungsstücke usw. aus Gussisen (NEG)
Period	Pig iron and ferro-alloys ECSC				Steel (ECSC products)																				Non-ECSC products									
	Pig iron for steelmaking	Foundry pig iron (and special)	Spiegeleisen	High-carbon ferro-manganese	Σ	Ingots and puddled bars	Blooms and billets	Slabs and sheet bars	Coils for re-rolling	New rails	Sleepers, soleplates, fish plates	Wire rod	Bars	Sheet piling	Sections of 80 mm and more	Other sections	Hot-rolled strip and hoop	Universal plates	Electrical sheets	Plates and sheets not coated	3 mm and more	Less than 3 mm	Tinplate and other lined sheets	Other coated plates, clad plates and sheets	Σ (5-22)	High-carbon steel	Alloy steel	Cold products (excl. col. 28) (1)	Forged products and others (2)	Cold drawn wire	Steel tubes, pipes and fittings	Σ 23 + 26 to 29	Used rails	Tubes, pipes, fittings, etc. of cast iron
Période	Fontes et ferro-alliages CECA				Acier (Produits CECA)																				Produits sidérurgiques hors CECA									
	Fonte d'affinage	Fontes de moulage (et spéciales)	Spiegel	Ferro-Mn carburé	Σ	Lingots et massiaux	Blooms et billettes	Brammes et larges	Ebauches en rouleaux pour tôles (coils)	Rails neufs	Traverse, selles, éclisses	Fil machine	Barres	Palplanches	Profils de 80 mm et plus	Autres profilés	Feuillards à chaud	Larges plats	Tôles magnétiques	Tôles non revêtues	3 mm et plus	moins de 3 mm	Feu-blanc et tôles étirées	Autres tôles revêtues et tôles plaquées	Σ (5-22)	Acier fin au carbone	Aciers alliés	Produits à froid (sauf col. 28) (1)	Produits forgés et autres (2)	Fils trefilés	Tubes et raccords d'acier	Σ 23 + 26 à 29	Rails usagés	Tubes, raccords, etc. de fonte (HC)
Periodo	Ghisa e ferro-leghe CECA				Acciaio (prodotti CECA)																				Prodotti siderurgici fuori CECA									
	Ghisa da affunzione	Ghisa da fonderia (e speciali)	Ghisa speculare	Ferro-Mn carburato	Σ	Lingotti e masselli	Blumi e billette	Bramme e bidoni	Sbozzi in rotoli per lamiera (coils)	Rotale nuove	Traverse, piastre, stecche	Vergella in matasse	Barre	Palancole	Profilati da 80 mm e oltre	Altri profilati	Nastri stretti a caldo	Larghi piatti	Lamierini magnetici	Lamiera non rivestite	3 mm e oltre	inferiori a 3 mm	Bande e altre lamiera stagnate	Altre lamiere rivestite e lamiera piaccate	Σ (5-22)	Acciaio fine al carbonio	Acciai legati	Prodotti a freddo (esclusi col. 28) (1)	Prodotti fucinati ed altri (2)	Fili trafilati	Tubi e raccordi di acciaio	Σ 23 + 26 a 29	Rotaie usate	Tubi, raccordi, ecc. di ghisa (NC)

(1) Kalt hergestellte oder kalt fertiggestellte Erzeugnisse (ohne kaltgezogener Draht): Kaltband, Kaltprofile, Blankstahl, kaltverformte und kaltbearbeitete Bleche und Bänder, kaltgewalzte Bleche > 3 mm u.a.
(2) Geschmiedete Stäbe, geschmiedetes Halbzeug, Schmiedehalbzeug und andere Erzeugnisse in den Formen der Verträgezeugnisse.

(1) Products obtained or finished by cold working (excl. drawn wire): cold reduced strip, cold roll-formed, shapes, drawn bars, sheet and strip otherwise fabricated or worked, cold reduced sheets and plates > 3 mm etc.
(2) Forged bars, semi-finished forgings, pieces roughly shaped by forging, other products in the form of products falling under the Treaty.

(1) Produits obtenus ou parachevés à froid (sans fils trefilés): feuillards à froid, profilés à froid, barres étirées, tôles et feuillards façonnés ou ouvrés, tôles laminées à froid > 3 mm etc.
(2) Barres forgées, demi-produits forgés, ébauches de forges et autres produits se présentant sous les formes des produits du Traité.

(1) Prodotti ottenuti o rifiniti a freddo (esclusi fili trafilati): nastri a freddo, profilati a freddo, barre sirate, lamiera e nastri altrimenti foggiate e lavorati, lamiera a freddo > 3 mm ecc.
(2) Barre forgiate, semiprodotti forgiati, abbozzi di forgia e altri prodotti che si presentano sotto forma di prodotti del trattato.

5.1

EUR

1000 t

*	0	1	2	3	4	5	6	7	8	9	10	11	12	13	14	15	16	17	18	19	20	21	22	23	24	25	26	27	28	29	30	31	32	33
---	---	---	---	---	---	---	---	---	---	---	----	----	----	----	----	----	----	----	----	----	----	----	----	----	----	----	----	----	----	----	----	----	----	----

Bezüge aus der EG
Receipts from the EC

Réceptions de la CE
Arrivi dalla CE

A	1975	1976	1977	1978	1979	I-III	I-VI	0	1	2	3	4	5	6	7	8	9	10	11	12	13	14	15	16	17	18	19	20	21	22	23	24	25	26	27	28	29	30	31	32	33
	331	453	2	190	976	248	1076	707	2401	111	8	1406	2856	110	1263	774	721	112	113	2930	3551	505	697	19591	247	688	792	160	434	2323	23300	92	124	157							
	384	451	2	190	1027	117	1111	1377	3254	106	10	1671	3270	142	1660	881	816	96	136	2846	4351	670	1037	23579	319	988	1035	198	564	2104	27480	82	120	256							
	400	327	1	164	891	78	1083	820	3379	93	13	1579	3102	78	1359	907	715	93	128	2590	4110	722	975	21825	346	1069	1046	171	569	2007	25617	73	87	254							
	376	342	1	181	901	67	1050	899	3945	127	17	1768	2999	109	1740	817	723	80	108	2509	4129	636	1144	22868	333	1099	1104	201	596	2143	28913	124	100	229							
	116	86	1	53	257	26	300	242	1098	44	4	448	667	33	449	179	206	20	28	700	1135	169	295	6045	92	307	290	49	162	582	7102	38	23	59							
	233	201	1	104	540	59	671	513	2309	83	9	954	1370	64	847	359	419	41	61	1480	2273	374	614	12501	619	106	619	106	328	1137	14633	68	49	127							

Einfuhr aus Drittländern
Imports from third countries

Importations en provenance des pays tiers
Importazioni provenienti dai paesi terzi

A	1975	1976	1977	1978	1979	I-III	I-VI	0	1	2	3	4	5	6	7	8	9	10	11	12	13	14	15	16	17	18	19	20	21	22	23	24	25	26	27	28	29	30	31	32	33
	156	534	0	242	932	37	500	253	1178	9	1	291	536	2	99	290	54	45	49	1679	871	37	213	6145	106	341	212	100	61	608	7128	10	40	734							
	222	856	2	298	1377	208	570	416	2185	4	0	738	905	2	242	475	123	50	71	1890	1459	88	341	9788	166	495	317	110	107	659	10961	4	39	890							
	133	960	0	245	1338	332	827	540	1905	5	0	765	940	2	373	405	122	27	63	1700	1495	89	357	9949	166	504	321	112	110	538	11030	12	36	837							
	136	544	0	219	900	339	888	652	1537	4	1	578	936	2	424	254	133	52	54	1056	1494	122	333	8856	124	495	334	114	121	672	10097	57	38	1073							
	47	152	0	56	255	144	159	188	413	1	0	134	247	0	133	63	32	21	18	305	390	34	74	2358	33	124	95	35	30	172	2679	11	9	284							
	71	249	0	101	421	244	365	378	842	3	0	301	507	1	312	138	53	39	31	651	803	84	146	4895	188	67	66	365	5561	14	20	645									

5.1

Continued

Seguito

France

1000 t

	0	1	2	3	4	5	6	7	8	9	10	11	12	13	14	15	16	17	18	19	20	21	22	23	24	25	26	27	28	29	30	31	32	33					
Bezüge aus der EG																																		Réceptions de la CE					
Receipts from the EC																																		Arrivi dalla CE					
A																																							
1975	258	17	0	17	292	84	240	95	740	32	0	267	902	1	358	222	156	40	32	964	871	65	180	5 249	65	266	207	33	106	312	5 907	24	5	10					
1976	322	26	0	23	370	29	307	423	1 249	16	0	329	1 028	6	460	274	250	48	35	902	1 055	86	233	6 731	72	361	296	47	157	404	7 834	18	12	20					
1977	361	30	0	21	411	15	294	345	1 103	13	0	316	1 046	1	367	257	199	52	29	771	1 041	91	219	6 157	61	323	273	43	147	349	6 970	10	5	41					
1978	355	27	0	17	400	17	363	432	1 347	15	0	289	874	5	415	232	179	38	30	802	1 069	92	224	6 423	70	371	261	37	158	365	7 244	20	5	38					
1979	I-III	106	7	—	6	119	4	119	99	320	3	0	55	204	7	104	59	42	8	8	222	292	21	59	1 625	12	93	71	8	45	90	1 831	4	1	8				
	I-VI	200	12	0	13	224	8	260	241	815	8	0	117	409	8	198	113	102	18	16	484	623	50	121	3 582	27	200	151	15	93	180	4 013	9	2	23				
	I-IX	299	14	0	20	333	11	384	408	1 195	13	0	165	567	9	264	160	149	29	24	724	889	86	183	5 260		209	21	127	265	5 859	12	3	32					
B																																							
1975	:	:	:	:	:	5	48	30	:	:	67	122	:	:	10	2	15	16	15	:	2	331	65	266	45	17	35	37	485	:	:	:	:	:					
1976	:	:	:	:	:	6	52	48	:	:	83	160	:	:	14	3	21	17	27	:	3	434	72	361	68	24	54	39	518	:	:	:	:	:					
1977	:	:	:	:	:	3	44	50	:	:	66	139	:	:	15	5	18	16	25	:	4	384	61	323	62	23	51	27	546	:	:	:	:	:					
1978	:	:	:	:	:	4	60	84	:	:	73	131	:	:	18	6	18	18	28	:	2	441	70	371	63	16	53	33	607	:	:	:	:	:					
1979	I-III	:	:	:	:	1	15	24	:	:	12	31	:	:	4	1	4	5	7	:	1	105	12	93	18	3	14	8	146	:	:	:	:	:					
	I-VI	:	:	:	:	3	32	53	:	:	27	62	:	:	11	2	8	12	16	:	1	227	27	200	37	5	29	17	308	:	:	:	:	:					
	I-IX	:	:	:	:	4	52	77	:	:	42	87	:	:	16	2	12	18	24	:	2	337		51	7	40	25	450	:	:	:	:	:	:					
Einfuhr aus Drittländern																																		Importations en provenance des pays tiers					
Imports from third countries																																		Importazioni provenienti dai paesi terzi					
A																																							
1975	2	22	0	2	26	0	7	0	64	0	0	39	74	0	9	59	1	8	5	232	134	0	30	662	25	55	22	20	9	78	791	0	6	175					
1976	22	35	—	5	62	70	17	0	75	0	0	73	109	0	36	71	19	4	8	266	238	0	42	1 026	40	83	40	22	15	117	1 220	0	7	145					
1977	16	53	0	8	77	83	37	54	68	0	0	60	133	—	47	64	9	4	3	209	214	0	29	1 014	35	85	49	19	15	96	1 192	0	6	121					
1978	0	25	—	9	34	63	93	25	114	0	0	48	110	0	29	35	17	9	7	153	191	0	21	913	24	97	74	21	20	110	1 139	—	6	113					
1979	I-III	—	6	0	2	8	21	18	—	9	—	12	29	—	7	7	2	3	3	15	40	—	4	168	6	21	21	6	6	20	221	0	2	44					
	I-VI	—	14	0	9	23	33	34	—	22	0	0	28	61	—	14	13	4	6	5	53	87	0	6	365	13	42	45	11	11	51	461	0	4	108				
	I-IX	—	17	0	14	31	57	53	27	28	0	0	36	85	—	25	18	5	8	7	95	124	2	9	578		64	16	15	76	742	0	6	186					
B																																							
1975	:	:	:	:	:	0	3	0	:	:	26	28	:	:	0	1	4	12	3	:	2	80	25	55	7	6	7	14	114	:	:	:	:	:					
1976	:	:	:	:	:	4	5	0	:	:	45	48	:	:	0	1	6	8	4	:	1	124	40	83	14	6	8	22	173	:	:	:	:	:					
1977	:	:	:	:	:	11	12	1	:	:	39	42	:	:	0	0	3	7	4	:	1	120	35	85	23	5	8	26	182	:	:	:	:	:					
1978	:	:	:	:	:	2	41	1	:	:	30	29	:	:	0	1	6	5	4	:	0	121	24	97	37	6	8	19	190	:	:	:	:	:					
1979	I-III	:	:	:	:	0	1	1	:	:	6	5	:	:	0	0	3	2	1	:	0	27	6	21	11	1	2	4	45	:	:	:	:	:					
	I-VI	:	:	:	:	0	13	1	:	:	15	13	:	:	0	1	5	3	3	:	0	55	13	42	23	3	4	9	93	:	:	:	:	:					

Spaltenbezeichnungen: siehe Falblatt.
Column headings: see fold-out.En-tête des colonnes: voir dépliant.
Intestazioni delle colonne: vedere prospetto.

5.1

Continued

Seguito

Italia

1000 t

*	0	1	2	3	4	5	6	7	8	9	10	11	12	13	14	15	16	17	18	19	20	21	22	23	24	25	26	27	28	29	30	31	32	33
---	---	---	---	---	---	---	---	---	---	---	----	----	----	----	----	----	----	----	----	----	----	----	----	----	----	----	----	----	----	----	----	----	----	----

Bezüge aus der EG
Receipts from the EC

Réceptions de la CE
Arrivi dalla CE

A																																																													
1975		48	238	1	58	345	16	108	27	768	8	0	123	72	6	28	78	72	9	21	157	353	66	64	1974	30	127	72	29	34	96	2204	57	29	43																										
1976		25	219	1	48	293	18	201	37	933	9	1	151	121	3	64	118	61	9	24	164	677	86	86	2765	68	248	89	33	46	113	3046	52	33	88																										
1977		19	173	1	46	240	5	160	25	1126	7	0	172	123	3	42	136	38	6	29	171	729	110	115	2995	67	248	100	30	46	88	3259	45	19	89																										
1978		12	126	0	59	198	4	122	41	1212	7	0	155	117	5	68	89	58	7	22	134	570	79	117	2804	74	230	113	27	46	110	3100	79	15	50																										
1979	I-III	9	35	1	15	60	2	29	10	338	1	—	48	19	1	31	11	12	2	5	39	148	26	42	763	27	52	22	7	11	26	826	30	7	12																										
	I-VI	29	101	1	30	160	5	75	26	641	3	—	114	54	3	55	21	30	3	12	80	315	56	90	1581	61	132	62	13	22	63	1748	49	13	23																										

B																																																													
1975		:	:	:	:	:	2	34	7	:	:	28	41	:	:	:	4	1	3	16	20	:	3	158	30	127	16	7	9	11	201	:	:	:																											
1976		:	:	:	:	:	3	71	7	:	:	80	94	:	:	:	2	0	6	19	29	:	4	316	68	248	24	10	16	14	379	:	:	:																											
1977		:	:	:	:	:	2	63	4	:	:	93	94	:	:	:	1	1	9	12	32	:	6	316	67	248	26	6	12	11	370	:	:	:																											
1978		:	:	:	:	:	3	52	15	:	:	85	85	:	:	:	5	1	6	16	31	:	7	304	74	230	29	3	15	14	366	:	:	:																											
1979	I-III	:	:	:	:	:	0	11	10	:	:	28	12	:	:	:	0	0	2	4	9	:	2	79	27	52	6	1	4	3	91	:	:	:																											
	I-VI	:	:	:	:	:	2	34	15	:	:	65	36	:	:	:	2	0	4	10	20	:	5	193	61	132	16	2	8	7	224	:	:	:																											

Einfuhr aus Drittländern
Imports from third countries

Importations en provenance des pays tiers
Importazioni provenienti dai paesi terzi

A																																																													
1975		55	320	0	54	429	16	86	26	419	4	—	55	32	0	16	27	23	4	9	174	136	18	27	1073	8	51	17	18	6	57	1170	6	8	89																										
1976		23	502	2	52	579	41	82	179	1033	1	0	91	61	—	32	42	36	1	14	138	186	30	70	2038	10	65	30	26	12	52	2158	0	9	80																										
1977		26	448	0	44	518	37	200	85	837	1	0	87	46	—	15	57	17	3	16	114	194	49	92	1851	10	85	31	24	8	37	1950	9	11	98																										
1978		112	137	0	32	281	56	211	41	498	0	—	54	34	0	13	12	13	3	2	40	153	65	45	1242	10	61	16	27	8	35	1326	52	16	153																										
1979	I-III	42	57	—	16	115	35	48	2	171	—	—	20	9	—	3	2	1	1	2	32	40	21	15	401	3	16	6	14	2	9	432	0	3	37																										
	I-VI	65	73	—	22	160	104	98	24	351	0	—	39	14	0	9	5	4	1	3	68	99	54	26	899	8	32	13	22	7	4	958	1	6	87																										

B																																																															
1975		:	:	:	:	:	2	3	—	:	:	14	21	:	:	:	1	0	0	14	4	:	0	59	8	51	5	10	2	16	92	:	:	:																													
1976		:	:	:	:	:	4	4	0	:	:	19	36	:	:	:	1	0	0	6	4	:	0	75	10	65	6	14	4	15	113	:	:	:																													
1977		:	:	:	:	:	5	14	3	:	:	28	31	:	:	:	1	1	1	7	4	:	0	96	10	85	9	9	2	12	129	:	:	:																													
1978		:	:	:	:	:	2	17	0	:	:	19	21	:	:	:	1	0	1	5	4	:	0	71	10	61	8	7	2	12	100	:	:	:																													
1979	I-III	:	:	:	:	:	1	5	0	:	:	5	6	:	:	:	0	0	0	1	1	:	0	19	3	16	2	1	0	3	25	:	:	:																													
	I-VI	:	:	:	:	:	2	7	0	:	:	12	11	:	:	:	2	0	0	3	3	1	0	40	8	32	6	3	1	7	55	:	:	:																													

Spaltenbezeichnungen: siehe Faltblatt.
Column headings: see fold-out.

En-tête des colonnes: voir dépliant.
Intestazioni delle colonne: vedere prospetto.

5.1

Continued

Seguito

Nederland

1000 t

		0	1	2	3	4	5	6	7	8	9	10	11	12	13	14	15	16	17	18	19	20	21	22	23	24	25	26	27	28	29	30	31	32	33					
Bezüge aus der EG																																			Réceptions de la CE					
Receipts from the EC																																			Arrivi dalla CE					
A																																								
1975		0	33	0	8	41	67	28	67	47	42	4	182	377	87	319	135	77	28	3	459	208	120	137	2 346	10	47	177	22	94	744	3 383	1	20	7					
1976		0	27	0	9	36	13	16	233	37	39	5	185	391	111	373	121	107	14	4	373	249	127	186	2 585	17	49	222	28	107	561	3 503	0	17	8					
1977		2	17	0	8	27	5	5	12	31	34	3	187	330	57	366	126	63	16	9	347	233	123	169	2 115	48	48	214	20	107	529	2 986	0	13	6					
1978		2	21	0	10	33	0	6	6	52	40	3	202	332	74	388	104	54	10	5	292	227	103	212	2 112	15	54	209	19	104	681	3 125	0	15	7					
1979	I-III	0	7	0	2	10	0	8	1	20	17	1	58	67	14	102	26	16	3	0	63	68	20	55	539	6	15	51	4	24	135	750	0	3	2					
	I-VI	1	12	0	5	18	0	18	11	48	32	2	120	143	28	185	50	31	6	1	137	133	52	107	1 103	11	32	105	9	54	251	1 516	0	7	3					
	I-IX	1	16	0	7	24	1	28	12	71	37	2	162	216	47	268	70	41	11	3	206	192	79	160	1 606			155	13	76	374	2 215	0	11	4					
B																																								
1975		:	:	:	:	:	0	1	0	:	:	9	21	:	:	:	3	0	2	11	10	:	3	57	10	47	25	7	20	10	119	:	:	:						
1976		:	:	:	:	:	0	0	0	:	:	16	22	:	:	:	0	0	2	8	14	:	2	66	17	49	27	3	27	12	134	:	:	:						
1977		:	:	:	:	:	0	0	0	:	:	13	17	:	:	:	0	1	2	43	19	:	2	97	48	48	27	3	23	8	158	:	:	:						
1978		:	:	:	:	:	0	1	0	:	:	15	18	:	:	:	1	1	1	11	19	:	3	70	15	54	27	3	20	7	126	:	:	:						
1979	I-III	:	:	:	:	:	0	0	—	:	:	6	5	:	:	:	0	0	0	3	5	:	1	21	6	15	6	1	5	2	34	:	:	:						
	I-VI	:	:	:	:	:	0	0	0	:	:	12	11	:	:	:	0	1	0	7	10	:	2	43	11	32	13	1	12	5	72	:	:	:						
	I-IX	:	:	:	:	:	0	0	0	:	:	22	16	:	:	:	0	1	0	10	15	:	2	67			20	2	17	7	109	:	:	:						
Einfuhr aus Drittländern																																			Importations en provenance des pays tiers					
Imports from third countries																																			Importazioni provenienti dai paesi terzi					
A																																								
1975		—	15	—	17	31	0	13	121	21	0	0	6	38	1	1	8	0	1	0	32	24	1	5	272	0	13	9	6	2	38	328	—	0	15					
1976		0	15	—	18	33	0	8	152	27	0	0	23	34	1	6	8	6	0	0	52	38	0	9	364	0	13	12	8	2	66	492	—	0	18					
1977		—	19	—	15	35	0	6	178	38	0	—	17	72	1	31	26	6	0	1	76	55	2	15	526	0	12	12	5	3	43	590	0	0	19					
1978		—	18	—	12	31	0	7	209	11	0	—	16	63	0	36	22	5	2	0	73	59	4	22	531	5	11	16	4	4	53	608	0	0	18					
1979	I-III	—	17	—	2	19	—	2	53	4	—	—	3	15	—	9	5	1	1	0	20	17	1	2	132	0	2	4	1	1	13	150	—	0	2					
	I-VI	—	20	—	5	28	—	3	112	11	0	—	6	35	0	17	11	2	1	0	32	28	1	9	269	1	4	9	2	2	29	309	—	0	4					
	I-IX	—	26	—	10	36	—	5	165	18	0	—	9	48	1	29	14	3	1	0	50	38	2	14	396			12	3	3	42	455	—	0	9					
B																																								
1975		:	:	:	:	:	0	—	0	:	:	0	4	:	:	:	0	0	0	5	3	:	1	13	0	13	3	1	2	4	23	:	:	:						
1976		:	:	:	:	:	0	0	—	:	:	0	4	:	:	:	0	0	0	4	4	:	0	13	0	13	3	1	2	3	22	:	:	:						
1977		:	:	:	:	:	0	0	—	:	:	0	4	:	:	:	0	0	1	4	2	:	1	12	0	12	3	1	2	3	22	:	:	:						
1978		:	:	:	:	:	0	0	0	:	:	5	3	:	:	:	0	0	0	4	2	:	1	16	5	11	5	1	2	4	27	:	:	:						
1979	I-III	:	:	:	:	:	—	—	—	:	:	1	1	:	:	:	0	—	0	1	1	:	0	3	0	2	2	0	0	1	6	:	:	:						
	I-VI	:	:	:	:	:	—	—	—	:	:	2	1	:	:	:	0	0	0	1	1	:	0	6	1	4	3	1	1	2	12	:	:	:						
	I-IX	:	:	:	:	:	—	—	—	:	:	3	2	:	:	:	0	0	0	2	2	:	0	10			4	1	1	3	18	:	:	:						

Spaltenbezeichnungen: siehe Falblatt.
Column headings: see fold-out.En-tête des colonnes: voir dépliant.
Intestazioni delle colonne: vedere prospetto.

UEBL / BLEU

1 000 t

*	0	1	2	3	4	5	6	7	8	9	10	11	12	13	14	15	16	17	18	19	20	21	22	23	24	25	26	27	28	29	30	31	32	33
---	---	---	---	---	---	---	---	---	---	---	----	----	----	----	----	----	----	----	----	----	----	----	----	----	----	----	----	----	----	----	----	----	----	----

Bezüge aus der EG
Receipts from the EC

Réceptions de la CE
Arrivi dalla CE

A

1975		3	133	0	49	185	58	202	27	424	7	2	208	324	3	48	48	56	12	4	153	144	37	43	1 799	72	56	75	22	39	170	2 105	1	24	29
1976		8	135	0	50	192	42	136	39	518	26	1	308	231	7	52	35	52	9	6	139	196	62	65	1 924	81	74	97	28	52	145	2 246	0	22	32
1977		3	71	0	42	116	33	200	3	296	24	4	287	273	3	55	27	82	8	5	114	149	67	78	1 707	97	101	99	21	55	179	2 061	0	17	20
1978		2	69	0	47	118	24	161	102	347	22	8	346	208	6	80	29	81	10	5	120	185	64	65	1 862	114	89	107	55	53	164	2 241	1	19	30
1979	I-III	0	16	0	15	32	4	24	38	114	5	3	90	47	4	15	11	18	3	1	31	54	16	10	488	29	31	26	14	14	42	581	1	4	10
	I-VI	1	35	0	29	66	22	61	75	234	12	6	177	104	8	34	22	39	6	2	64	98	31	25	1 020	62	84	55	35	30	85	1 219	2	8	22

B

1975		:	:	:	:	:	1	7	0	:	:	74	29	:	:	:	1	1	0	6	8	:	0	128	72	56	10	6	4	25	173	:	:	:
1976		:	:	:	:	:	0	9	0	:	:	90	32	:	:	:	1	0	0	9	11	:	0	155	81	74	14	9	7	15	200	:	:	:
1977		:	:	:	:	:	5	34	0	:	:	97	35	:	:	:	1	1	0	12	12	:	1	198	97	101	16	7	7	18	246	:	:	:
1978		:	:	:	:	:	9	13	9	:	:	111	33	:	:	:	0	2	1	11	11	:	2	203	114	89	13	35	9	16	276	:	:	:
1979	I-III	:	:	:	:	:	3	2	10	:	:	31	7	:	:	:	0	0	0	3	4	:	1	60	29	31	4	11	2	5	80	:	:	:
	I-VI	:	:	:	:	:	7	6	41	:	:	59	18	:	:	:	0	0	1	6	6	:	1	146	62	84	8	28	5	8	192	:	:	:

Einfuhr aus Drittländern
Imports from third countries

Importations en provenance des pays tiers
Importazioni provenienti dai paesi terzi

A

1975		0	25	—	19	44	0	6	0	82	0	—	40	15	—	1	15	0	0	2	107	74	0	21	365	31	10	7	8	3	10	393	—	1	58
1976		—	61	—	39	100	74	130	—	191	0	—	124	65	—	9	51	2	0	6	215	152	—	45	1 065	49	15	10	5	6	21	1 103	—	1	78
1977		0	93	0	22	115	200	71	130	85	0	0	112	73	—	29	35	11	1	5	126	145	1	44	1 069	46	13	9	5	3	15	1 101	1	2	72
1978		0	48	0	17	65	93	102	162	45	0	0	81	29	—	29	22	1	0	6	49	118	1	23	762	35	8	14	5	3	23	807	1	2	70
1979	I-III	—	12	—	5	17	39	10	71	8	—	—	17	6	—	18	7	1	0	2	9	19	1	2	210	14	3	2	1	1	5	219	—	1	19
	I-VI	—	18	—	10	29	49	27	91	23	—	—	30	11	—	30	15	1	0	4	15	50	3	5	354	24	7	5	3	1	12	374	—	1	35

B

1975		:	:	:	:	:	0	0	0	:	:	32	5	:	:	:	0	0	1	2	1	:	0	41	31	10	5	5	1	2	54	:	:	:
1976		:	:	:	:	:	0	0	1	:	:	50	5	:	:	:	0	0	1	4	2	:	0	64	49	15	3	2	0	5	76	:	:	:
1977		:	:	:	:	:	0	—	2	:	:	47	5	:	:	:	0	0	0	3	2	:	0	59	46	13	4	4	1	4	71	:	:	:
1978		:	:	:	:	:	—	—	0	:	:	37	3	:	:	:	0	0	1	1	1	:	0	44	35	8	2	3	1	2	52	:	:	:
1979	I-III	:	:	:	:	:	—	—	—	:	:	16	1	:	:	:	—	0	0	0	0	:	0	17	14	3	1	1	0	2	20	:	:	:
	I-VI	:	:	:	:	:	—	0	0	:	:	26	2	:	:	:	—	0	0	1	0	:	0	31	24	7	1	2	0	2	36	:	:	:

Spaltenbezeichnungen : siehe Faltblatt.
Column headings : see fold-out.

En-tête des colonnes : voir dépliant.
Intestazioni delle colonne : vedere prospetto.

5.1

Continued

Seguito

United Kingdom

1 000 t

	0	1	2	3	4	5	6	7	8	9	10	11	12	13	14	15	16	17	18	19	20	21	22	23	24	25	26	27	28	29	30	31	32	33	
Bezüge aus der EG																																			
<i>Receipts from the EC</i>																																			
Réceptions de la CE																																			
<i>Arrivi dalla CE</i>																																			
A																																			
1975	2	—	—	1	2	10	90	57	261	0	0	95	93	0	42	57	1	3	408	687	63	95	1 962	33	29	48	8	14	493	2 524	0	5	10		
1976	3	—	—	6	9	0	29	287	287	0	—	93	84	0	41	8	0	5	302	778	113	204	2 232	42	46	51	11	14	286	2 594	—	2	18		
1977	4	0	—	—	4	1	56	35	410	0	0	98	108	0	98	12	—	5	313	673	105	154	2 070	43	67	63	7	25	281	2 447	0	3	20		
1978	1	37	—	—	38	2	67	13	327	24	0	81	123	4	67	66	12	—	6	257	662	85	209	2 005	28	87	74	9	34	159	2 281	0	13	12	
1979	I-III	—	14	—	—	14	0	17	2	46	11	0	24	21	0	13	8	3	—	2	46	117	19	42	373	10	21	16	2	9	78	473	—	1	3
	I-VI	—	25	—	—	25	0	46	6	129	14	0	60	57	3	40	19	8	—	3	112	275	59	89	919	23	55	37	3	19	103	1 074	—	2	6
	I-IX	—	37	—	5	42	0	84	14	240	14	0	95	99	9	63	38	14	1	5	166	437	87	144	1 509										
B																																			
1975	:	:	:	:	:	0	1	0	:	:	34	12	:	:	:	2	—	1	5	7	:	1	82	33	29	11	2	3	367	445	:	:	:		
1976	:	:	:	:	:	0	4	3	:	:	43	14	:	:	:	2	—	1	5	15	:	0	88	42	46	14	2	4	146	255	:	:	:		
1977	:	:	:	:	:	1	15	5	:	:	40	23	:	:	:	4	—	2	5	16	:	1	110	43	67	22	3	6	46	188	:	:	:		
1978	:	:	:	:	:	1	8	1	:	:	31	36	:	:	:	2	—	2	8	20	:	7	115	28	87	25	5	7	10	162	:	:	:		
1979	I-III	:	:	:	:	0	1	0	:	:	10	9	:	:	:	1	—	1	2	6	:	2	32	10	21	6	1	2	2	41	:	:	:		
	I-VI	:	:	:	:	0	5	1	:	:	23	25	:	:	:	2	—	2	4	13	:	5	78	23	55	12	1	4	4	98	:	:	:		
	I-IX	:	:	:	:	0	7	2	:	:	33	36	:	:	:	2	—	2	6	18	:	8	115												
Einfuhr aus Drittländern																																			
<i>Imports from third countries</i>																																			
Importazioni en provenance des pays tiers																																			
<i>Importazioni provenienti dai paesi terzi</i>																																			
A																																			
1975	22	47	—	71	141	0	44	9	143	0	—	46	166	0	53	11	0	23	253	143	7	37	935	28	61	32	18	8	248	1 241	0	6	79		
1976	98	65	—	86	249	1	59	19	255	0	0	46	195	0	114	21	3	30	268	276	44	61	1 393	45	84	34	17	11	98	1 554	0	3	178		
1977	77	69	—	64	210	2	113	36	253	0	—	70	141	—	104	22	—	25	232	137	20	34	1 191	53	79	31	18	10	77	1 328	0	2	154		
1978	3	91	—	62	155	5	123	41	224	0	—	50	184	—	43	50	12	0	26	148	271	30	90	1 298	35	82	39	18	12	93	1 481	—	3	221	
1979	I-III	0	13	—	12	25	1	15	4	34	—	—	9	35	—	6	12	2	—	10	23	49	4	13	219	7	14	8	4	3	24	254	—	0	60
	I-VI	0	36	—	19	55	3	54	67	92	—	—	24	72	—	23	32	5	—	16	73	116	12	29	618	21	29	18	8	6	54	700	—	1	129
	I-IX	0	65	—	40	105	4	89	72	147	0	—	34	112	0	49	55	6	0	20	117	167	20	43	937										
B																																			
1975	:	:	:	:	:	0	19	1	:	:	29	17	:	:	:	1	0	3	8	10	:	2	88	28	61	21	6	5	170	290	:	:	:		
1976	:	:	:	:	:	0	30	8	:	:	34	25	:	:	:	0	0	1	8	19	:	2	129	45	84	27	4	7	88	254	:	:	:		
1977	:	:	:	:	:	0	23	1	:	:	44	33	:	:	:	2	—	4	8	15	:	1	132	53	79	23	3	5	22	185	:	:	:		
1978	:	:	:	:	:	0	13	0	:	:	35	32	:	:	:	2	0	22	6	6	:	1	117	35	82	24	1	7	19	169	:	:	:		
1979	I-III	:	:	:	:	—	2	0	:	:	7	6	:	:	:	0	—	2	1	3	:	0	21	7	14	5	0	2	4	31	:	:	:		
	I-VI	:	:	:	:	0	8	0	:	:	18	13	:	:	:	1	—	3	3	4	:	0	50	21	29	12	1	4	9	73	:	:	:		
	I-IX	:	:	:	:	0	14	0	:	:	24	20	:	:	:	1	—	4	6	6	:	0	75												

Spaltenbezeichnungen : siehe Faltblatt.
Column headings : see fold-out.En-tête des colonnes : voir dépliant.
Intestazioni delle colonne : vedere prospetto.

Ireland

1000 t

*	0	1	2	3	4	5	6	7	8	9	10	11	12	13	14	15	16	17	18	19	20	21	22	23	24	25	26	27	28	29	30	31	32	33																																	
Bezüge aus der EG																																		Réceptions de la CE																																	
Receipts from the EC																																		Arrivi dalla CE																																	
A																																																																			
1975	0	1	0	1	1	0	1	0	3	6	1	22	20	0	18	9	2	1	12	18	26	4	5	149	6	5	14	5	11	35	214	1	2	0																																	
1976	0	0	—	0	1	1	1	0	9	5	1	24	28	2	26	9	3	1	10	24	50	7	11	210	6	7	23	3	15	46	297	1	1	0																																	
1977	0	1	—	0	1	0	1	0	10	5	1	15	38	0	30	22	4	0	7	29	36	9	18	225	3	6	28	3	15	43	313	2	1	0																																	
1978	0	1	0	0	1	0	0	0	15	10	2	13	30	0	39	24	5	0	3	40	52	7	22	262	1	6	17	4	11	46	339	1	3	1																																	
1979	I-III	—	—	—	—	0	0	0	2	4	0	5	8	1	10	4	2	0	0	8	12	2	6	64	0	2	5	1	2	16	86	0	1	0																																	
	I-VI	—	0	—	0	0	0	0	4	8	1	15	22	1	26	11	5	0	0	19	25	5	15	156	1	4	12	3	5	33	208	0	1	0																																	
B																																																																			
1975	:	:	:	:	:	0	0	2	:	:	4	2	:	:	:	0	0	—	0	2	:	0	10	6	5	1	1	4	1	17	:	:	:																																		
1976	:	:	:	:	:	0	0	3	:	:	4	2	:	:	:	0	0	0	1	3	:	0	13	6	7	4	1	7	1	26	:	:	:																																		
1977	:	:	:	:	:	0	0	1	:	:	1	1	:	:	:	0	0	0	1	5	:	0	9	3	6	6	0	6	2	23	:	:	:																																		
1978	:	:	:	:	:	0	0	0	:	:	0	0	:	:	:	0	0	0	1	4	:	0	7	1	6	1	1	2	7	12	:	:	:																																		
1979	I-III	:	:	:	:	—	0	0	:	:	0	0	:	:	:	0	0	0	0	1	:	0	2	0	2	1	0	0	3	6	:	:	:																																		
	I-VI	:	:	:	:	—	0	0	:	:	0	0	:	:	:	0	0	0	0	2	:	1	5	1	4	1	1	1	4	12	:	:	:																																		
Einfuhr aus Drittländern																																		Importations en provenance des pays tiers																																	
Imports from third countries																																		Importazioni provenienti dai paesi terzi																																	
A																																																																			
1975	0	0	—	0	1	0	0	—	0	—	—	0	3	—	0	1	0	0	0	10	2	—	1	18	1	1	2	0	1	4	25	—	0	0																																	
1976	—	—	—	0	0	0	0	—	1	—	—	3	2	—	5	2	0	0	0	5	2	0	1	22	2	0	2	1	0	23	47	—	0	0																																	
1977	—	0	—	0	0	0	0	—	0	—	—	7	7	—	5	2	0	—	0	8	2	0	3	34	1	1	0	0	0	8	43	—	0	0																																	
1978	1	—	—	0	1	0	0	0	1	0	—	8	9	0	5	6	0	0	—	13	10	—	6	58	1	1	1	0	0	10	70	2	1	0																																	
1979	I-III	—	—	—	—	—	—	—	0	—	—	1	1	—	3	0	0	—	—	1	4	—	0	10	0	0	0	0	0	1	12	—	0	0																																	
	I-VI	—	0	—	0	—	—	—	1	—	—	1	3	—	3	0	0	0	0	4	6	—	0	20	0	0	1	1	0	4	25	—	0	0																																	
B																																																																			
1975	:	:	:	:	:	—	0	—	:	:	0	0	:	:	:	0	0	—	0	1	:	0	2	1	1	0	0	0	0	2	:	:	:																																		
1976	:	:	:	:	:	—	0	0	:	:	0	0	:	:	:	0	0	0	0	0	:	3	1	2	0	0	0	0	0	4	:	:	:																																		
1977	:	:	:	:	:	—	0	0	:	:	0	1	:	:	:	—	—	—	0	0	:	1	2	1	1	0	0	0	0	3	:	:	:																																		
1978	:	:	:	:	:	—	0	0	:	:	0	0	:	:	:	0	—	—	0	0	:	0	1	1	1	1	0	0	3	:	:	:																																			
1979	I-III	:	:	:	:	—	—	—	:	:	—	0	:	:	:	0	—	—	0	0	:	—	0	0	0	0	0	0	0	1	:	:	:																																		
	I-VI	:	:	:	:	—	—	0	:	:	—	0	:	:	:	0	—	0	0	0	0	:	0	1	0	0	1	0	0	2	:	:	:																																		

Spaltenbezeichnungen: siehe Falblatt.
Column headings: see fold-out.

En-tête des colonnes: voir dépliant.
Intestazioni delle colonne: vedere prospetto.

5.1

Continued

Seguito

Danmark

1000 t

*	0	1	2	3	4	5	6	7	8	9	10	11	12	13	14	15	16	17	18	19	20	21	22	23	24	25	26	27	28	29	30	31	32	33																																	
Bezüge aus der EG																																		Réceptions de la CE																																	
<i>Receipts from the EC</i>																																		<i>Arrivi dalla CE</i>																																	
A																																																																			
1975	6	6	—	0	13	0	13	—	14	13	0	47	71	12	51	31	16	6	0	123	130	65	28	621	2	9	28	7	16	97	768	—	6	1																																	
1976	2	13	—	—	15	0	0	0	7	10	0	86	74	11	73	34	22	5	0	126	187	91	58	766	3	14	46	7	21	122	962	—	5	2																																	
1977	0	6	—	0	5	0	0	0	10	10	0	58	68	13	49	29	17	3	0	96	134	83	45	617	3	13	43	6	20	108	793	—	4	2																																	
1978	—	2	—	0	2	0	0	0	10	9	0	60	73	12	67	28	21	6	0	108	141	78	75	689	2	18	41	6	22	119	678	0	4	3																																	
1979	I-III	—	1	—	1	0	0	0	1	2	0	13	11	3	18	6	4	1	—	23	24	24	14	142	0	4	10	2	6	31	191	—	1	1																																	
	I-VI	—	3	—	3	0	0	0	4	5	0	35	29	5	32	12	8	3	—	60	68	42	33	335	2	9	23	4	12	69	441	—	2	2																																	
B																																																																			
1975	:	:	:	:	:	0	0	0	:	:	2	4	:	:	:	0	0	0	1	5	:	0	12	2	9	5	1	4	13	35	:	:	:																																		
1976	:	:	:	:	:	0	0	0	:	:	2	4	:	:	:	0	0	0	0	9	:	0	17	3	14	7	0	6	11	42	:	:	:																																		
1977	:	:	:	:	:	0	0	0	:	:	3	4	:	:	:	0	0	—	1	8	:	0	16	3	13	9	1	5	7	38	:	:	:																																		
1978	:	:	:	:	:	0	0	0	:	:	3	10	:	:	:	0	0	—	1	6	:	0	20	2	18	9	1	5	8	43	:	:	:																																		
1979	I-III	:	:	:	:	0	0	0	:	:	0	2	:	:	:	0	0	—	0	2	:	0	4	0	4	2	1	2	2	11	:	:	:																																		
	I-VI	:	:	:	:	0	0	0	:	:	2	5	:	:	:	0	0	—	0	3	:	0	11	2	9	5	1	3	6	24	:	:	:																																		
Einfuhr aus Drittländern																																		Importations en provenance des pays tiers																																	
<i>Imports from third countries</i>																																		<i>Importazioni provenienti dai paesi terzi</i>																																	
A																																																																			
1975	47	18	—	8	73	1	8	30	4	0	0	4	49	—	5	27	8	22	1	203	32	13	13	419	2	17	16	2	2	56	495	0	3	8																																	
1976	6	15	—	8	29	0	0	13	24	0	0	15	73	0	18	40	7	15	0	160	67	14	27	472	2	20	21	1	5	76	576	0	3	9																																	
1977	0	20	—	8	26	0	1	17	43	0	0	9	55	0	27	33	4	5	0	132	67	15	22	431	2	18	22	3	4	60	520	—	2	9																																	
1978	—	17	—	10	27	0	1	7	15	0	0	13	55	0	21	18	5	4	0	70	72	20	20	323	2	19	27	3	5	79	438	0	2	11																																	
1979	I-III	—	4	—	6	—	0	0	1	—	—	1	13	0	7	3	1	1	0	19	39	5	7	97	0	5	9	1	2	19	125	—	1	3																																	
	I-VI	0	10	—	14	—	0	3	1	0	—	2	27	0	15	9	2	3	0	37	63	10	12	186	0	10	16	2	4	38	241	—	1	6																																	
B																																																																			
1975	:	:	:	:	:	0	0	0	:	:	0	11	:	:	:	0	0	0	2	5	:	0	19	2	17	3	1	2	11	36	:	:	:																																		
1976	:	:	:	:	:	0	0	0	:	:	1	13	:	:	:	0	0	0	2	6	:	0	23	2	20	5	0	3	5	36	:	:	:																																		
1977	:	:	:	:	:	0	0	0	:	:	1	12	:	:	:	0	0	—	2	5	:	0	20	2	18	6	0	3	6	35	:	:	:																																		
1978	:	:	:	:	:	0	0	—	:	:	1	11	:	:	:	0	0	—	2	7	:	0	21	2	19	7	0	3	8	39	:	:	:																																		
1979	I-III	:	:	:	:	—	0	—	:	:	0	3	:	:	:	—	—	—	0	2	:	—	6	0	5	2	0	1	2	9	:	:	:																																		
	I-VI	:	:	:	:	—	0	—	:	:	0	6	:	:	:	0	—	—	1	4	:	0	11	0	10	4	0	2	2	18	:	:	:																																		

Spaltenbezeichnungen: siehe Falblatt.
Column headings: see fold-out.En-tête des colonnes: voir dépliant.
Intestazioni delle colonne: vedere prospetto.

Continued

Seguito

EUR

1000 t

*	0	1	2	3	4	5	6	7	8	9	10	11	12	13	14	15	16	17	18	19	20	21	22	23	24	25	26	27	28	29	30	31	32	33
---	---	---	---	---	---	---	---	---	---	---	----	----	----	----	----	----	----	----	----	----	----	----	----	----	----	----	----	----	----	----	----	----	----	----

Lieferungen nach der EG
Deliveries to the EC

Livraisons vers la CE
Consegna alla CE

A

1975		306	467	2	195	970	251	1 124	717	2 721	122	12	1 399	2 855	105	1 358	699	696	121	96	2 832	3 505	538	670	19 820	238	774	789	161	433	2 315	23 520	108	126	190
1976		420	455	2	199	1 076	112	1 212	1 351	3 612	105	9	1 691	3 104	123	1 764	755	783	111	116	2 758	4 429	739	1 001	23 780	309	1 143	1 039	177	573	2 119	27 688	142	114	296
1977		390	361	1	185	937	68	1 214	823	3 669	96	11	1 600	2 950	84	1 457	834	723	99	113	2 324	4 126	756	945	21 891	285	1 165	1 050	149	551	2 021	25 662	129	89	243
1978r		391	328	1	197	917	69	1 228	854	4 004	128	18	1 775	2 886	113	1 756	844	776	98	93	2 511	4 111	641	1 095	23 000	297	1 322	1 135	157	583	2 072	26 948	186	97	227
1979	I-III	131	106	0	54	292	38	334	253	1 197	49	5	477	696	31	461	187	214	21	26	674	1 128	174	302	6 267	87	348	307	48	164	585	7 349	51	25	63
	I-VI	253	218	1	106	577	72	735	537	2 373	86	10	991	1 448	69	881	384	445	42	52	1 448	2 257	384	625	12 840			643	90	326	1 175	15 022	91	52	136

B

1975		:	:	:	:	:	34	119	29	:	:	241	336	:	:	:	17	3	48	87	79	:	20	1 012	238	774	146	52	113	215	1 538	:	:	:
1976		:	:	:	:	:	33	197	61	:	:	329	438	:	:	:	16	3	56	85	202	:	31	1 453	309	1 143	197	41	166	294	2 081	:	:	:
1977		:	:	:	:	:	29	263	44	:	:	299	457	:	:	:	16	3	55	119	134	:	31	1 450	285	1 165	210	40	148	135	1 982	:	:	:
1978r		:	:	:	:	:	33	263	95	:	:	316	478	:	:	:	18	3	45	186	149	:	32	1 618	297	1 322	216	44	156	97	2 132	:	:	:
1979	I-III	:	:	:	:	:	10	73	32	:	:	102	117	:	:	:	3	1	12	36	39	:	10	435	87	348	66	13	42	31	577	:	:	:
	I-VI	:	:	:	:	:	19	168	65	:	:	203	248	:	:	:	7	2	24	76	85	:	20	916			137	26	86	56	1 202	:	:	:

Ausfuhr nach Drittländern
Exports to third countries

Exportations vers les pays tiers
Esportazioni verso i paesi terzi

A

1975		36	215	2	126	379	183	1 487	481	1 826	484	40	1 301	2 749	223	2 010	1 443	310	103	204	2 367	3 738	1 107	739	20 815	163	817	1 003	189	499	5 089	27 595	29	411	124
1976		6	261	1	144	412	18	745	145	1 428	397	56	1 039	2 457	337	1 349	1 140	329	72	256	1 639	3 141	1 027	899	16 474	134	823	993	148	511	5 032	23 158	17	376	162
1977		4	246	3	167	420	57	678	69	3 183	298	54	1 365	2 387	300	1 875	1 108	472	78	246	2 296	4 898	1 137	1 001	21 497	131	1 038	1 044	144	552	4 490	27 727	16	383	162
1978r		1	222	2	167	393	51	818	90	4 202	196	47	1 615	3 412	362	2 310	1 094	573	96	302	2 576	5 527	1 166	1 335	25 770	258	1 365	1 226	166	596	5 812	33 570	24	418	171
1979	I-III	3	56	1	70	129	1	188	17	867	64	16	393	949	59	407	330	120	27	74	560	1 113	244	286	5 716	54	366	299	38	156	1 101	7 271	1	104	55
	I-VI	5	180	1	135	321	2	429	26	1 743	117	25	834	1 984	123	863	632	252	45	158	1 125	2 444	520	633	11 957			605	85	328	2 377	15 278	4	206	121

B

1975		:	:	:	:	:	5	117	12	:	:	135	327	:	:	:	23	2	157	93	69	:	39	979	163	817	245	42	169	461	1 896	:	:	:
1976		:	:	:	:	:	3	78	18	:	:	120	264	:	:	:	21	4	139	84	99	:	66	957	134	823	225	30	159	481	1 852	:	:	:
1977		:	:	:	:	:	5	88	71	:	:	136	376	:	:	:	24	10	181	104	115	:	58	1 189	131	1 038	261	38	187	266	1 920	:	:	:
1978r		:	:	:	:	:	3	129	101	:	:	167	703	:	:	:	23	5	202	151	113	:	46	1 643	258	1 385	302	43	202	211	2 401	:	:	:
1979	I-III	:	:	:	:	:	0	30	32	:	:	37	172	:	:	:	6	2	54	42	31	:	11	419	54	366	74	12	60	50	612	:	:	:
	I-VI	:	:	:	:	:	1	78	64	:	:	96	359	:	:	:	13	5	118	90	66	:	23	913			160	26	124	98	1 307	:	:	:

5.2

Continued

Seguito

BR Deutschland

1 000 t

	0	1	2	3	4	5	6	7	8	9	10	11	12	13	14	15	16	17	18	19	20	21	22	23	24	25	26	27	28	29	30	31	32	33	
Lieferungen nach der EG																																			
<i>Deliveries to the EC</i>																																			
Livraisons vers la CE																																			
<i>Consegna alla CE</i>																																			
A																																			
1975	266	281	1	26	574	51	263	136	791	40	6	292	694	40	305	148	142	80	22	1 070	524	120	161	4 888	50	309	311	56	136	1 051	6 443	40	26	32	
1976	343	251	1	32	628	30	301	408	823	43	6	409	663	45	337	133	179	76	20	798	659	137	269	5 335	50	437	405	52	170	836	6 798	46	27	66	
1977	370	162	0	33	565	26	350	363	676	29	6	430	544	27	302	126	166	70	24	630	545	131	227	4 673	52	413	408	50	160	866	6 156	37	22	37	
1978	364	193	1	34	592	19	313	409	596	33	14	400	545	47	313	140	183	67	23	684	623	106	247	4 781	80	490	428	52	154	797	6 192	48	29	29	
1979	I-III	109	50	0	10	189	6	90	96	140	21	4	110	154	6	79	37	37	15	6	155	137	23	56	1 173	27	117	110	13	40	191	1 526	15	6	6
	I-VI	204	99	1	20	323	12	224	219	349	33	8	239	306	14	169	79	85	32	13	365	322	58	121	2 647	50	252	224	27	83	372	3 346	22	12	16
	I-IX	306	144	1	26	477	19	352	331	678	39	11	358	457	30	244	117	134	52	19	585	519	90	202	4 136	82	396	335	43	121	561	5 183	30	18	23
B																																			
1975	:	:	:	:	:	15	47	21	:	:	45	153	:	:	:	7	2	10	33	25	:	1	359	50	303	68	26	32	21	506	:	:	:		
1976	:	:	:	:	:	18	57	57	:	:	60	186	:	:	:	6	2	11	36	53	:	3	487	50	437	87	22	49	19	664	:	:	:		
1977	:	:	:	:	:	14	58	38	:	:	61	149	:	:	:	5	2	12	71	52	:	2	485	52	413	82	22	43	18	630	:	:	:		
1978	:	:	:	:	:	15	48	46	:	:	83	168	:	:	:	6	2	12	131	56	:	2	570	80	490	85	24	45	18	741	:	:	:		
1979	I-III	:	:	:	:	5	11	17	:	:	30	43	:	:	:	1	0	3	19	14	:	0	144	27	117	25	7	12	4	191	:	:	:		
	I-VI	:	:	:	:	10	30	33	:	:	54	92	:	:	:	3	1	5	40	32	:	1	302	50	252	50	13	25	8	394	:	:	:		
	I-IX	:	:	:	:	17	53	54	:	:	88	138	:	:	:	5	2	9	60	51	:	1	478	82	396	76	21	36	14	616	:	:	:		
Ausfuhr nach Drittländern																																			
<i>Exports to third countries</i>																																			
Exportations vers les pays tiers																																			
<i>Esportazioni verso i paesi terzi</i>																																			
A																																			
1975	33	183	1	8	225	25	279	221	563	168	5	398	637	54	549	274	137	70	58	930	1 593	325	263	6 151	30	289	565	59	150	2 430	9 756	4	126	35	
1976	3	223	0	6	232	1	220	83	297	82	11	350	515	120	398	190	147	55	67	680	1 388	321	331	5 255	20	239	579	53	115	2 214	8 216	4	115	48	
1977	1	171	0	30	202	2	210	19	942	54	7	361	326	87	601	173	202	67	64	823	2 081	296	396	6 710	24	319	565	61	127	1 753	9 217	6	151	54	
1978	1	179	2	9	191	1	362	54	1 442	59	9	428	485	124	736	192	251	86	106	978	2 491	356	505	8 665	35	462	633	66	128	2 710	12 201	7	156	49	
1979	I-III	0	49	—	19	68	0	78	6	291	14	2	104	152	16	96	75	63	25	27	239	478	59	108	1 832	6	143	151	17	42	529	2 556	1	36	13
	I-VI	0	137	0	34	171	1	161	10	589	23	4	245	275	39	221	125	137	43	54	455	1 134	139	243	3 896	18	280	307	37	87	1 191	5 485	1	71	28
	I-IX	0	246	0	42	289	2	241	14	987	71	7	421	409	61	384	182	224	63	83	733	1 776	212	393	6 266	29	429	474	58	129	1 933	8 811	1	109	43
B																																			
1975	:	:	:	:	:	2	33	7	:	:	37	124	:	:	:	11	2	33	41	28	:	2	319	30	289	111	25	50	86	591	:	:	:		
1976	:	:	:	:	:	0	19	13	:	:	29	67	:	:	:	9	1	33	50	36	:	2	260	20	239	87	21	41	82	491	:	:	:		
1977	:	:	:	:	:	2	15	47	:	:	46	71	:	:	:	6	8	28	59	56	:	3	343	24	319	112	29	50	56	590	:	:	:		
1978	:	:	:	:	:	1	24	53	:	:	53	177	:	:	:	10	4	31	88	54	:	3	496	35	462	123	31	56	88	796	:	:	:		
1979	I-III	:	:	:	:	0	7	15	:	:	9	63	:	:	:	2	1	9	28	13	:	0	149	6	143	32	9	19	16	224	:	:	:		
	I-VI	:	:	:	:	1	11	39	:	:	22	110	:	:	:	5	4	18	58	29	:	1	298	18	280	65	19	38	30	446	:	:	:		
	I-IX	:	:	:	:	1	19	62	:	:	38	166	:	:	:	8	8	27	82	46	:	1	457	29	429	96	31	59	47	685	:	:	:		

Spaltenbezeichnungen : siehe Faltblatt.
Column headings : see fold-out.En-tête des colonnes : voir dépliant.
Intestazioni delle colonne : vedere prospetto.

Continued

Seguito

France

1000 t

*	0	1	2	3	4	5	6	7	8	9	10	11	12	13	14	15	16	17	18	19	20	21	22	23	24	25	26	27	28	29	30	31	32	33
---	---	---	---	---	---	---	---	---	---	---	----	----	----	----	----	----	----	----	----	----	----	----	----	----	----	----	----	----	----	----	----	----	----	----

Lieferungen nach der EG
Deliveries to the EC

Livraisons vers la CE
Consegna alla CE

A

1975		34	161	1	141	337	58	237	25	519	36	4	513	362	18	187	43	156	26	31	286	707	114	85	3 406	71	187	135	39	46	322	3 947	37	77	122
1976		73	137	0	132	343	46	212	20	671	37	1	576	346	27	216	34	149	15	32	209	1 067	174	148	3 978	80	245	165	40	72	300	4 556	43	66	173
1977		20	123	0	117	260	22	160	12	909	45	1	396	347	18	152	26	166	4	29	182	989	172	158	3 888	84	309	194	43	76	253	4 454	36	51	144
1978		27	72	0	138	237	17	165	19	774	69	2	540	281	26	228	25	173	5	28	209	939	142	210	3 851	101	327	217	41	82	327	4 517	64	50	138
1979	I-III	22	31	0	37	90	5	40	2	274	24	0	151	86	14	40	9	50	1	8	60	248	40	63	1 115	30	94	67	10	22	107	1 321	17	15	42
	I-VI	49	79	0	70	198	14	83	16	396	41	2	314	184	23	77	22	93	2	16	109	421	84	119	2 017	58	197	145	20	46	264	2 487	31	31	93
	I-IX	64	109	1	98	271	16	119	27	565	45	2	471	278	29	116	31	123	3	26	154	621	122	172	2 919			212	28	64	337	3 556	47	46	148

B

1975		:	:	:	:	:	4	24	3	:	:	72	79	:	:	2	0	20	27	11	:	15	257	71	187	31	5	12	11	316	:	:	:	:
1976		:	:	:	:	:	1	58	2	:	:	94	81	:	:	1	1	19	26	21	:	21	326	80	245	39	4	20	15	403	:	:	:	:
1977		:	:	:	:	:	6	74	1	:	:	109	116	:	:	1	0	18	22	20	:	25	393	84	309	46	4	17	15	475	:	:	:	:
1978		:	:	:	:	:	13	99	5	:	:	117	108	:	:	0	0	18	22	19	:	27	428	101	327	48	4	18	20	518	:	:	:	:
1979	I-III	:	:	:	:	:	3	27	3	:	:	36	30	:	:	0	0	4	5	7	:	9	125	30	94	15	1	5	5	151	:	:	:	:
	I-VI	:	:	:	:	:	7	57	5	:	:	72	63	:	:	0	0	9	12	14	:	17	255	58	197	32	1	11	11	309	:	:	:	:
	I-IX	:	:	:	:	:	8	80	9	:	:	103	97	:	:	1	0	15	18	19	:	26	375			45	2	15	15	451	:	:	:	:

Ausfuhr nach Drittländern
Exports to third countries

Exportations vers les pays tiers
Esportazioni verso i paesi terzi

A

1975		1	24	0	105	130	25	230	28	279	192	25	522	489	70	342	97	45	24	38	265	605	290	180	3 755	25	177	118	32	67	626	4 601	4	193	61
1976		1	16	0	104	121	2	106	40	316	195	25	380	382	83	174	65	60	12	53	131	492	256	248	3 020	19	224	120	33	82	753	4 010	1	199	75
1977		3	46	3	124	176	1	97	33	996	149	14	509	476	80	297	46	83	5	44	315	851	333	288	4 618	21	270	137	30	97	791	5 671	1	181	72
1978		0	29	0	151	180	1	52	7	1 330	62	13	633	546	87	290	42	100	2	49	283	1 100	372	371	5 338	22	381	138	25	114	793	6 409	3	206	74
1979	I-III	3	5	1	50	57	0	14	1	282	29	2	169	132	18	64	22	19	1	17	59	215	84	96	1 221	7	112	35	6	30	150	1 440	0	57	24
	I-VI	5	39	1	94	139	0	26	1	559	54	7	336	268	31	125	44	31	1	35	97	419	154	193	2 383	12	218	74	14	62	344	2 868	1	110	62
	I-IX	8	81	1	142	231	0	31	4	925	67	8	446	367	47	165	69	59	2	49	137	645	228	281	3 529			102	22	87	535	4 286	3	156	85

B

1975		:	:	:	:	:	0	10	1	:	:	17	66	:	:	2	0	36	24	11	:	35	202	25	177	41	5	17	18	283	:	:	:	:
1976		:	:	:	:	:	1	6	2	:	:	14	67	:	:	2	4	51	21	14	:	62	243	19	224	48	3	22	19	336	:	:	:	:
1977		:	:	:	:	:	0	11	15	:	:	22	100	:	:	2	2	42	23	22	:	53	291	21	270	56	4	25	19	394	:	:	:	:
1978		:	:	:	:	:	1	10	28	:	:	24	194	:	:	2	1	48	33	20	:	42	404	22	381	56	2	24	16	501	:	:	:	:
1979	I-III	:	:	:	:	:	0	4	11	:	:	8	56	:	:	0	1	17	7	5	:	9	119	7	112	15	1	6	3	144	:	:	:	:
	I-VI	:	:	:	:	:	0	7	14	:	:	17	111	:	:	1	1	34	14	11	:	20	231	12	218	31	1	12	10	282	:	:	:	:
	I-IX	:	:	:	:	:	0	9	22	:	:	23	151	:	:	1	1	48	19	14	:	29	319			43	2	16	14	391	:	:	:	:

Spaltenbezeichnungen : siehe Faltblatt.
Column headings : see fold-out.

En-tête des colonnes : voir dépliant.
Intestazioni delle colonne : vedere prospetto.

5.2

Continued

Seguito

Italia

1000 t

*	0	1	2	3	4	5	6	7	8	9	10	11	12	13	14	15	16	17	18	19	20	21	22	23	24	25	26	27	28	29	30	31	32	33
---	---	---	---	---	---	---	---	---	---	---	----	----	----	----	----	----	----	----	----	----	----	----	----	----	----	----	----	----	----	----	----	----	----	----

Lieferungen nach der EG
Deliveries to the EC

Livraisons vers la CE
Consegna alla CE

A

1975	—	0	0	—	0	11	12	0	65	0	0	13	549	0	54	97	4	1	9	110	212	2	9	1 150	9	53	44	13	10	349	1 566	0	1	17	
1976	—	0	0	—	0	13	10	10	241	0	—	29	746	0	53	182	7	2	12	120	347	8	9	1 778	30	106	66	21	19	376	2 260	0	1	20	
1977	—	0	—	0	0	0	14	0	192	0	2	38	950	0	95	330	7	8	9	105	314	6	14	2 084	41	72	82	24	21	362	2 573	—	2	18	
1978	—	3	—	0	3	0	36	1	198	3	0	146	1 019	0	205	350	10	9	4	136	321	7	17	2 462	36	102	101	38	36	396	3 033	—	3	23	
1979	I-III I-VI	—	3	—	0	3	0	10	—	48	0	—	22	225	—	62	62	1	0	0	21	95	2	4	552	7	27	30	10	10	103	699	—	1	9
		—	3	—	0	3	0	21	—	77	0	0	33	450	0	105	115	3	1	1	52	179	4	9	1 051	17	54	68	19	19	207	1 354	0	1	17

B

1975	:	:	:	:	:	0	4	0	:	:	5	26	:	:	0	0	4	10	16	:	0	67	9	58	9	5	5	44	130	:	:	:	:	:
1976	:	:	:	:	:	0	5	0	:	:	8	48	:	:	0	0	4	8	61	:	0	136	30	106	23	3	5	32	199	:	:	:	:	:
1977	:	:	:	:	:	0	9	0	:	:	9	54	:	:	1	0	4	10	24	:	0	113	41	72	32	3	5	29	183	:	:	:	:	:
1978	:	:	:	:	:	0	17	0	:	:	14	60	:	:	3	0	3	10	31	:	0	138	36	102	42	7	7	36	229	:	:	:	:	:
1979	I-III I-VI	:	:	:	:	0	6	0	:	:	3	15	:	:	0	0	0	3	6	:	0	34	7	27	14	2	2	12	60	:	:	:	:	:
		:	:	:	:	0	12	0	:	:	7	30	:	:	0	0	1	7	13	:	0	71	17	54	31	5	4	20	122	:	:	:	:	:

Ausfuhr nach Drittländern
Exports to third countries

Exportations vers les pays tiers
Esportazioni verso i paesi terzi

A

1975	—	1	0	2	3	80	122	111	526	25	0	61	793	0	132	190	24	0	54	491	383	35	73	3 100	37	86	91	36	31	1 436	4 694	0	9	8	
1976	—	0	0	—	0	1	86	5	437	24	0	35	812	0	48	131	10	1	60	256	183	44	74	2 206	24	83	73	24	34	1 457	3 794	0	7	13	
1977	—	1	0	0	1	2	37	0	664	26	0	24	773	0	71	149	19	1	56	302	401	33	64	2 623	19	89	82	22	42	1 380	4 148	0	6	5	
1978	—	2	0	0	2	0	83	14	642	14	1	40	1 477	0	106	247	35	2	70	289	367	43	128	3 558	122	135	146	35	44	1 426	5 208	1	6	8	
1979	I-III I-VI	—	1	—	1	1	0	28	—	76	4	1	8	445	—	12	44	1	0	15	50	57	6	13	760	21	48	44	8	11	273	1 096	0	2	5
		—	1	0	1	2	0	48	—	139	6	1	17	933	0	20	93	6	1	33	112	115	12	39	1 576	43	108	81	19	23	505	2 197	0	4	7

B

1975	:	:	:	:	:	0	16	3	:	:	9	27	:	:	0	0	41	18	9	:	0	123	37	86	24	2	6	40	194	:	:	:	:	:
1976	:	:	:	:	:	0	9	2	:	:	7	28	:	:	0	—	46	4	10	:	0	108	24	83	21	2	6	38	174	:	:	:	:	:
1977	:	:	:	:	:	0	4	9	:	:	4	24	:	:	0	0	47	10	8	:	0	108	19	89	22	2	5	33	169	:	:	:	:	:
1978	:	:	:	:	:	0	5	15	:	:	7	141	:	:	1	0	56	16	16	:	0	257	122	135	35	4	10	60	109	:	:	:	:	:
1979	I-III I-VI	:	:	:	:	0	1	4	:	:	1	38	:	:	0	0	15	3	7	:	1	69	21	48	11	1	4	15	100	:	:	:	:	:
		:	:	:	:	0	2	10	:	:	4	82	:	:	1	0	33	7	13	:	1	151	43	108	23	3	8	23	205	:	:	:	:	:

Spaltenbezeichnungen: siehe Falblatt.
Column headings: see fold-out.

En-tête des colonnes: voir dépliant.
Intestazioni delle colonne: vedere prospetto.

Nederland

1 000 t

*	0	1	2	3	4	5	6	7	8	9	10	11	12	13	14	15	16	17	18	19	20	21	22	23	24	25	26	27	28	29	30	31	32	33
---	---	---	---	---	---	---	---	---	---	---	----	----	----	----	----	----	----	----	----	----	----	----	----	----	----	----	----	----	----	----	----	----	----	----

Lieferungen nach der EG
Deliveries to the EC

Livraisons vers la CE
Consegna alla CE

A

1975		3	5	0	0	8	19	58	469	463	1	1	136	184	3	19	13	39	1	1	162	614	138	31	2 350	64	30	51	3	22	212	2 729	10	2	5
1976		—	—	0	2	2	17	11	629	752	1	1	175	160	1	27	11	59	1	1	205	617	191	43	2 901	85	34	52	9	29	251	3 242	23	2	13
1977		0	0	—	2	3	8	22	426	564	1	0	149	150	3	32	11	56	1	0	142	607	201	53	2 427	65	28	46	2	26	214	2 716	25	2	14
1978		0	2	0	1	3	25	41	345	641	0	1	134	117	3	40	10	64	1	0	152	547	177	45	2 344	36	35	50	2	28	231	2 657	28	2	13
1979	I-III	—	3	—	0	3	25	18	133	213	0	0	43	32	0	8	3	13	0	0	42	153	52	12	748	12	8	13	1	8	61	827	7	0	2
	I-VI	0	8	0	0	8	41	43	230	391	0	0	84	57	2	18	8	37	1	0	91	319	113	25	1 462	23	17	28	1	18	136	1 637	13	1	2
	I-IX	0	19	0	0	19	49	56	356	555	1	0	117	82	3	30	11	53	2	2	128	472	171	41	2 129			39	2	26	205	2 389	18	1	4

B

1975		:	:	:	:	:	12	0	0	:	:	75	3	:	:	:	0	0	0	1	3	:	0	94	64	30	3	1	2	4	104	:	:	:
1976		:	:	:	:	:	9	—	0	:	:	99	4	:	:	:	0	0	0	2	4	:	0	119	85	34	2	0	4	2	129	:	:	:
1977		:	:	:	:	:	5	0	0	:	:	81	3	:	:	:	0	0	0	1	3	:	0	93	65	28	3	1	1	3	101	:	:	:
1978		:	:	:	:	:	1	1	0	:	:	58	4	:	:	:	0	0	0	2	5	:	0	71	36	35	4	1	2	3	80	:	:	:
1979	I-III	:	:	:	:	:	0	0	0	:	:	17	1	:	:	:	0	0	0	0	1	:	0	20	12	8	1	0	1	1	22	:	:	:
	I-VI	:	:	:	:	:	0	0	0	:	:	35	2	:	:	:	0	0	0	1	2	:	0	40	23	17	2	0	1	1	44	:	:	:
	I-IX	:	:	:	:	:	0	0	0	:	:	51	3	:	:	:	0	0	0	1	3	:	0	58			3	0	2	2	64	:	:	:

Ausfuhr nach Drittländern
Exports to third countries

Exportations vers les pays tiers
Esportazioni verso i paesi terzi

A

1975		0	—	—	—	0	41	57	34	350	2	0	82	50	2	14	7	6	0	0	70	283	152	12	1 163	38	11	16	3	7	99	1 288	13	1	0
1976		—	—	—	—	—	12	1	8	316	1	0	60	46	22	14	8	7	0	0	58	332	121	18	1 027	29	10	15	3	7	134	1 185	6	1	0
1977		—	0	—	—	0	39	—	3	476	0	0	54	39	0	11	5	8	0	0	61	381	137	14	1 231	28	10	25	3	10	118	1 388	2	0	0
1978		—	—	—	—	—	46	133	—	477	1	0	61	146	3	6	5	20	3	0	43	468	137	29	1 579	33	8	18	4	9	319	1 928	5	0	0
1979	I-III	—	—	—	—	—	—	23	—	126	0	—	20	32	0	2	1	7	0	—	32	118	27	3	391	11	2	7	0	2	53	440	0	0	0
	I-VI	—	0	—	0	0	0	73	—	270	0	0	41	65	0	5	2	18	0	—	51	248	65	10	848	21	6	13	1	4	78	938	0	0	1
	I-IX	0	0	—	0	0	0	110	—	432	0	0	54	98	0	7	3	26	0	—	64	351	108	14	1 288			18	1	6	102	1 384	0	0	1

B

1975		:	:	:	:	:	1	—	—	:	:	44	3	:	:	:	0	0	0	0	0	:	0	49	38	11	0	0	2	1	52	:	:	:
1976		:	:	:	:	:	1	—	—	:	:	33	3	:	:	:	0	—	0	0	0	:	0	39	29	10	1	0	1	2	42	:	:	:
1977		:	:	:	:	:	3	—	—	:	:	34	1	:	:	:	0	0	0	0	1	:	0	38	28	10	0	0	1	1	41	:	:	:
1978		:	:	:	:	:	0	—	—	:	:	40	1	:	:	:	0	0	—	0	0	:	0	42	33	8	1	0	2	2	46	:	:	:
1979	I-III	:	:	:	:	:	—	—	—	:	:	13	0	:	:	:	0	0	—	0	0	:	—	13	11	2	0	0	1	0	15	:	:	:
	I-VI	:	:	:	:	:	0	—	—	:	:	26	1	:	:	:	0	0	—	0	0	:	0	27	21	6	0	0	1	1	29	:	:	:
	I-IX	:	:	:	:	:	0	—	—	:	:	35	1	:	:	:	0	0	—	0	1	:	0	36			0	0	2	1	39	:	:	:

5.2

Continued

Seguito

UEBL / BLEU

1 000 t

*	0	1	2	3	4	5	6	7	8	9	10	11	12	13	14	15	16	17	18	19	20	21	22	23	24	25	26	27	28	29	30	31	32	33			
Lieferungen der EG																																		Livraisons vers la CE			
Deliveries to the EC																																		Consegna alla CE			
A																																					
1975	1	10	1	27	39	111	465	85	883	37	0	380	934	44	791	319	347	13	23	1 125	1 404	121	356	7 438	20	70	212	14	203	157	8 024	6	4	8			
1976	1	32	0	32	65	14	519	281	1 123	19	0	458	963	44	1 128	317	374	17	35	1 251	1 676	174	497	8 889	37	121	288	40	264	200	9 680	7	3	15			
1977	0	56	0	32	89	11	479	22	1 324	17	0	404	653	31	869	261	315	15	42	1 023	1 570	181	438	7 657	27	111	264	13	248	181	8 363	15	2	26			
1978	0	37	0	21	58	6	503	81	1 782	17	0	424	577	36	923	274	334	16	28	968	1 597	159	474	8 200	22	134	286	10	262	177	8 935	28	2	18			
1979	I-III	—	13	—	7	20	2	137	22	492	4	0	119	125	10	264	70	109	3	9	293	477	44	143	2 324	6	48	74	3	73	64	2 535	7	0	3		
	I-VI	0	19	—	15	34	4	280	72	1 084	10	0	249	273	28	488	141	218	4	18	609	966	96	296	4 835	13	101	149	6	149	118	5 240	12	1	5		
B																																					
1975	:	:	:	:	:	2	3	4	:	:	19	13	:	:	:	5	0	10	12	19	:	31	90	20	70	21	10	56	20	197	:	:	:	:			
1976	:	:	:	:	:	3	3	2	:	:	42	12	:	:	:	5	0	17	11	57	:	7	158	37	121	27	10	81	20	295	:	:	:	:			
1977	:	:	:	:	:	3	34	5	:	:	25	11	:	:	:	4	0	18	8	29	:	3	139	27	111	28	6	76	11	260	:	:	:	:			
1978	:	:	:	:	:	2	20	44	:	:	20	13	:	:	:	6	0	10	15	25	:	2	157	22	134	21	6	79	8	271	:	:	:	:			
1979	I-III	:	:	:	:	1	11	13	:	:	7	4	:	:	:	1	0	4	6	8	:	1	55	6	48	7	2	20	5	87	:	:	:	:			
	I-VI	:	:	:	:	2	24	27	:	:	15	9	:	:	:	1	0	7	12	16	:	2	114	13	101	13	3	41	8	176	:	:	:	:			
Ausfuhr nach Drittländern																																		Exportations vers les pays tiers			
Exports to third countries																																		Esportazioni verso i paesi terzi			
A																																					
1975	—	1	0	11	12	10	659	68	107	47	1	140	383	63	971	425	74	5	20	405	629	93	147	4 246	4	36	78	4	141	130	4 599	1	1	12			
1976	—	1	—	35	35	—	242	7	62	34	0	53	259	61	714	282	81	2	25	196	521	51	145	2 735	2	60	78	6	172	89	3 080	0	1	15			
1977	0	0	—	13	13	0	113	14	104	31	1	104	277	76	894	268	133	3	30	315	845	85	165	3 456	7	40	104	2	172	93	3 828	1	6	17			
1978	—	0	—	7	7	0	32	15	252	30	2	105	256	112	973	411	148	1	39	575	777	60	173	3 960	1	57	135	3	204	177	4 478	0	2	26			
1979	I-III	—	0	—	1	1	—	21	10	77	8	0	38	92	21	179	132	25	0	8	117	192	21	31	972	0	17	26	0	48	34	1 072	0	0	10		
	I-VI	—	0	—	2	2	0	43	11	153	18	0	68	203	35	385	241	49	0	18	224	422	39	75	1 984	1	35	46	1	103	65	2 186	0	0	17		
B																																					
1975	:	:	:	:	:	0	—	1	:	:	5	1	:	:	1	0	17	5	10	:	0	40	4	36	6	2	53	21	122	:	:	:	:				
1976	:	:	:	:	:	—	—	0	:	:	4	0	:	:	1	0	25	2	27	:	2	62	2	60	10	0	58	13	143	:	:	:	:				
1977	:	:	:	:	:	—	0	0	:	:	9	0	:	:	0	0	24	3	10	:	1	48	7	40	9	0	66	11	134	:	:	:	:				
1978	:	:	:	:	:	—	1	5	:	:	3	0	:	:	1	0	35	2	11	:	1	58	1	57	9	0	72	15	155	:	:	:	:				
1979	I-III	:	:	:	:	—	1	2	:	:	0	0	:	:	0	—	7	3	4	:	0	17	0	17	2	0	21	7	47	:	:	:	:				
	I-VI	:	:	:	:	—	2	3	:	:	2	0	:	:	0	—	18	5	5	:	0	35	1	35	4	0	40	16	94	:	:	:	:				

Spaltenbezeichnungen : siehe Faltblatt.
Column headings : see fold-out.En-tête des colonnes : voir dépliant.
Intestazioni delle colonne : vedere prospetto.

Continued

Seguito

United Kingdom

1 000 t

*	0	1	2	3	4	5	6	7	8	9	10	11	12	13	14	15	16	17	18	19	20	21	22	23	24	25	26	27	28	29	30	31	32	33				
Lieferungen nach der EG																																	Livraisons vers la CE					
Deliveries to the EC																																	Consegne alla CE					
A																																						
1975	1	10	—	1	12	0	87	0	—	7	1	62	100	0	64	7	—	11	55	42	43	27	506	24	120	34	35	15	125	715	15	15	6					
1976	3	34	—	0	37	2	159	1	0	5	1	47	196	5	66	16	—	18	114	63	55	34	782	27	200	56	15	19	144	1 016	22	14	9					
1977	—	20	—	1	20	1	189	—	—	5	1	83	273	4	62	12	—	9	96	100	63	53	951	16	230	52	16	18	134	1 171	15	11	4					
1978	—	21	—	2	23	1	170	0	9	4	1	129	295	1	32	23	11	—	9	171	81	48	97	1 084	21	233	48	14	20	131	1 296	16	11	5				
1979	I-III	6	—	0	6	0	40	0	29	0	0	32	58	1	6	4	3	0	2	32	18	12	24	262	5	53	10	5	4	56	335	3	2	1				
	I-VI	9	—	1	10	0	85	0	75	2	0	71	142	1	21	14	9	0	3	83	48	27	55	638	13	122	25	10	11	70	750	11	5	3				
	I-IX	12	—	1	13	1	117	0	82	3	1	102	221	2	32	25	13	0	6	133	68	44	78	928	40	15	17	100	1 094	13	8	6	6					
B																																						
1975	:	:	:	:	:	0	42	—	:	:	24	61	:	:	3	—	4	4	4	:	:	0	144	24	120	15	6	6	112	283	:	:	:					
1976	:	:	:	:	:	2	75	0	:	:	25	106	:	:	4	—	5	3	7	:	:	0	227	27	200	19	2	6	134	388	:	:	:					
1977	:	:	:	:	:	1	88	—	:	:	14	123	:	:	3	—	2	4	10	:	:	0	246	16	230	18	3	6	83	329	:	:	:					
1978	:	:	:	:	:	1	79	0	:	:	23	126	:	:	3	—	3	6	13	:	:	0	254	21	233	15	2	6	12	289	:	:	:					
1979	I-III	:	:	:	:	0	18	0	:	:	8	25	:	:	1	—	1	3	3	:	:	0	58	5	53	3	1	1	2	66	:	:	:					
	I-VI	:	:	:	:	0	45	0	:	:	21	53	:	:	2	—	1	5	7	:	:	0	134	13	122	9	3	4	6	154	:	:	:					
	I-IX	:	:	:	:	1	66	0	:	:	29	86	:	:	3	—	2	7	11	:	:	0	204	14	2	7	10	232	:	:	:	:						
Ausfuhr nach Drittländern																																	Exportations vers les pays tiers					
Exports to third countries																																	Esportazioni verso i paesi terzi					
A																																						
1975	1	6	—	0	8	3	140	18	—	50	9	97	358	34	430	23	0	35	130	243	202	51	1 824	28	217	117	54	96	341	2 431	6	80	7					
1976	3	21	—	0	24	1	91	3	—	61	19	161	400	51	451	23	—	51	205	224	223	77	2 041	39	205	103	26	94	357	2 823	3	51	12					
1977	0	27	—	0	27	1	222	0	—	37	32	313	463	57	457	27	—	52	338	337	245	64	2 646	31	309	108	26	99	326	3 204	7	39	14					
1978	—	12	—	0	12	1	156	—	58	30	23	348	472	35	199	187	19	—	38	245	323	191	121	2 446	43	341	133	33	93	127	3 059	4	46	13				
1979	I-III	1	—	0	1	0	24	—	16	10	11	54	87	4	55	52	5	—	6	38	52	46	34	494	8	43	26	6	21	63	608	0	9	3				
	I-VI	2	—	5	7	1	72	—	34	16	13	126	225	18	108	117	11	—	17	127	105	106	71	1 166	28	143	72	12	47	174	1 467	1	20	6				
	I-IX	2	—	5	7	1	120	—	67	33	16	204	375	29	174	170	16	0	26	197	144	153	107	1 831	109	18	73	325	2 261	1	27	9						
B																																						
1975	:	:	:	:	:	1	58	—	:	:	24	107	:	:	9	0	30	6	10	:	:	1	245	28	217	57	8	37	295	642	:	:	:					
1976	:	:	:	:	:	0	44	—	:	:	32	97	:	:	9	—	43	6	11	:	:	1	244	39	205	55	3	30	326	858	:	:	:					
1977	:	:	:	:	:	0	58	—	:	:	22	180	:	:	16	—	40	8	16	:	:	0	340	31	309	58	3	38	144	583	:	:	:					
1978	:	:	:	:	:	1	89	0	:	:	39	190	:	:	9	—	32	12	12	:	:	0	385	43	341	73	5	35	29	526	:	:	:					
1979	I-III	:	:	:	:	—	17	—	:	:	6	15	:	:	2	—	6	2	3	:	:	0	51	8	43	13	0	9	7	81	:	:	:					
	I-VI	:	:	:	:	0	57	—	:	:	25	56	:	:	6	—	15	5	7	:	:	0	171	28	143	35	1	23	17	245	:	:	:					
	I-IX	:	:	:	:	0	90	0	:	:	44	128	:	:	9	0	22	10	10	:	:	0	315	50	3	37	26	429	:	:	:	:						

Spaltenbezeichnungen: siehe Faltblatt.
Column headings: see fold-out.En-tête des colonnes: voir dépliant.
Intestazioni delle colonne: vedere prospetto.

5.2

Continued

Seguito

Ireland

1 000 t

*	0	1	2	3	4	5	6	7	8	9	10	11	12	13	14	15	16	17	18	19	20	21	22	23	24	25	26	27	28	29	30	31	32	33
---	---	---	---	---	---	---	---	---	---	---	----	----	----	----	----	----	----	----	----	----	----	----	----	----	----	----	----	----	----	----	----	----	----	----

Lieferungen nach der EG
Deliveries to the EC

Livraisons vers la CE
Consegna alla CE

A

1975	—	0	—	—	0	—	1	2	0	—	0	0	3	—	3	11	0	0	0	2	0	0	1	24	0	0	1	0	0	3	29	—	0	0	
1976	—	—	—	—	—	—	—	—	—	—	—	—	—	—	—	—	—	—	—	—	—	—	—	—	—	—	—	—	—	—	—	—	—	—	
1977	0	0	—	—	0	0	0	1	0	0	0	3	1	6	7	0	0	0	2	1	0	1	21	0	0	1	0	0	5	28	1	1	0	—	
1978	—	0	—	0	0	0	0	0	4	1	0	1	6	0	14	13	0	—	0	3	1	0	3	47	0	0	2	0	1	5	54	0	1	0	—
1979	I-III	—	—	—	—	—	—	—	0	—	—	0	0	1	—	1	1	0	0	0	0	0	0	4	0	0	0	0	0	2	6	—	0	—	
	I-VI	—	—	—	—	—	—	—	0	—	—	0	0	1	—	3	2	0	0	0	0	0	9	0	0	1	0	0	3	12	—	0	—		

B

1975	:	:	:	:	:	—	0	0	:	:	—	0	:	:	:	—	—	0	0	0	:	—	0	0	0	0	0	0	0	0	0	1	:	:	:
1976	:	:	:	:	:	—	—	0	:	:	—	0	:	:	:	—	—	—	1	0	0	:	0	0	0	0	0	0	0	1	1	:	:	:	
1977	:	:	:	:	:	0	—	0	:	:	—	0	:	:	:	—	—	0	0	0	:	0	0	0	0	0	0	0	1	2	:	:	:		
1978	:	:	:	:	:	0	0	0	:	:	—	0	:	:	:	—	—	0	0	0	:	0	0	0	0	0	1	0	1	1	:	:	:		
1979	I-III	:	:	:	:	—	—	0	:	:	—	0	:	:	:	0	0	—	0	0	:	—	0	0	0	0	0	0	0	0	0	:	:	:	
	I-VI	:	:	:	:	—	—	0	:	:	—	0	:	:	:	0	0	0	0	0	:	0	0	0	0	0	0	0	0	1	:	:	:		

Ausfuhr nach Drittländern
Exports to third countries

Exportations vers les pays tiers
Esportazioni verso i paesi terzi

A

1975	—	—	—	—	—	—	—	—	—	—	—	0	0	—	0	1	—	—	—	—	—	—	0	1	—	—	0	0	0	0	2	—	0	—	
1976	—	—	—	—	—	—	—	—	—	—	—	0	0	—	0	0	—	—	—	—	—	—	0	1	—	—	0	0	0	1	2	—	0	—	
1977	—	—	—	—	—	—	—	—	—	—	—	0	0	—	0	0	—	—	0	0	—	—	0	1	—	—	0	0	1	2	—	1	—	—	
1978	—	—	—	—	—	—	—	—	—	—	—	1	0	0	0	0	—	—	—	—	—	—	0	1	—	—	0	0	1	4	—	0	—	—	
1979	I-III	—	—	—	—	—	—	0	—	—	—	—	0	—	—	—	0	—	—	—	—	—	0	0	0	0	0	—	0	0	0	0	—	0	—
	I-VI	—	—	—	—	—	—	0	—	—	—	—	0	—	—	—	0	—	—	—	—	—	0	0	0	0	0	—	0	0	0	0	—	0	—

B

1975	:	:	:	:	:	—	—	—	:	:	—	—	—	:	:	—	—	—	—	0	—	:	—	0	—	—	0	0	0	0	:	:	:	
1976	:	:	:	:	:	—	—	—	:	:	—	—	—	:	:	—	—	—	—	0	—	:	—	0	—	—	0	0	0	0	:	:	:	
1977	:	:	:	:	:	—	—	—	:	:	—	—	—	:	:	—	—	—	—	0	0	:	—	0	—	—	0	0	0	0	:	:	:	
1978	:	:	:	:	:	—	—	—	:	:	—	—	—	:	:	—	—	—	—	0	0	:	—	0	—	—	0	0	1	1	:	:	:	
1979	I-III	:	:	:	:	—	—	0	:	:	—	—	—	:	:	0	—	—	—	—	0	:	—	0	0	0	0	—	—	—	0	:	:	:
	I-VI	:	:	:	:	—	—	0	:	:	—	—	—	:	:	0	—	—	—	—	0	:	—	0	0	0	0	—	—	—	0	:	:	:

Danmark

1000 t

*	0	1	2	3	4	5	6	7	8	9	10	11	12	13	14	15	16	17	18	19	20	21	22	23	24	25	26	27	28	29	30	31	32	33
---	---	---	---	---	---	---	---	---	---	---	----	----	----	----	----	----	----	----	----	----	----	----	----	----	----	----	----	----	----	----	----	----	----	----

Lieferungen nach der EG
Deliveries to the EC

Livraisons vers la CE
Consegne alla CE

A

1975	0	0	—	—	0	0	0	—	0	—	—	0	30	—	0	4	0	0	—	22	1	0	0	59	0	0	1	0	0	7	66	0	0	0
1976	—	0	—	—	0	0	—	0	2	0	—	0	28	0	0	2	0	0	0	60	0	0	0	94	0	0	3	0	1	7	105	1	0	—
1977	0	0	—	—	0	0	0	—	2	—	—	0	30	0	0	10	0	1	0	144	0	1	0	190	0	0	2	0	1	7	200	2	0	0
1978	—	0	—	—	0	2	—	0	0	—	—	1	45	0	1	10	0	1	0	188	2	1	0	251	0	0	3	0	1	9	264	3	0	0
1979	I-III	—	0	—	—	0	—	0	0	0	—	1	15	0	1	1	0	1	—	71	1	0	0	91	—	0	1	6	0	2	100	1	0	0
	I-VI	—	0	—	0	0	—	0	0	—	1	33	0	1	3	0	1	—	138	1	1	0	181	—	0	2	7	1	6	196	2	0	0	

B

1975	:	:	:	:	:	0	—	—	:	:	—	0	:	:	:	—	—	—	0	0	:	—	0	0	0	0	0	0	0	0	0	0	2	:	:	:
1976	:	:	:	:	:	0	—	0	:	:	—	0	0	:	:	—	—	—	0	0	:	0	0	0	0	0	0	—	0	1	2	:	:	:	:	
1977	:	:	:	:	:	—	—	0	:	:	—	0	0	:	:	0	0	—	0	0	:	0	0	0	0	0	1	0	0	1	3	:	:	:	:	
1978	:	:	:	:	:	0	—	0	:	:	—	0	0	:	:	—	0	—	0	0	:	—	0	0	0	0	0	0	0	1	2	:	:	:	:	
1979	I-III	:	:	:	:	—	—	—	:	:	—	0	:	:	:	—	—	—	—	0	:	—	0	—	0	—	0	0	—	0	0	0	0	:	:	:
	I-VI	:	:	:	:	—	—	—	:	:	—	0	:	:	:	—	—	—	—	0	:	—	0	—	0	—	0	0	0	0	1	2	:	:	:	:

Ausfuhr nach Drittländern
Exports to third countries

Exportations vers les pays tiers
Esportazioni verso i paesi terzi

A

1975	0	0	—	—	0	0	0	0	0	0	0	0	39	0	1	18	1	2	0	100	1	11	2	176	0	1	18	0	7	23	224	0	1	0
1976	0	0	—	—	0	0	0	0	0	0	0	0	42	0	1	15	0	2	0	112	0	10	6	190	0	1	24	1	5	29	248	2	1	0
1977	—	0	—	—	0	6	0	0	0	0	0	0	34	0	1	11	0	2	0	142	0	8	9	213	0	1	22	0	4	29	269	0	1	0
1978	—	0	—	—	0	1	0	0	0	0	0	0	30	0	1	11	0	1	0	164	1	7	8	224	0	0	22	0	4	32	283	5	1	0
1979	I-III	—	0	—	—	0	—	1	0	0	—	—	8	—	0	6	0	0	—	25	1	3	2	45	0	0	6	0	1	8	61	0	0	0
	I-VI	0	0	—	—	0	0	5	4	0	—	0	16	—	0	10	0	0	0	59	2	4	3	104	0	0	12	1	2	18	136	0	0	0

B

1975	:	:	:	:	:	0	0	—	:	:	0	0	:	:	:	0	0	—	0	0	:	0	1	0	0	1	6	0	3	2	12	:	:	:	
1976	:	:	:	:	:	0	0	—	:	:	—	1	:	:	:	—	0	—	0	0	:	0	1	0	1	0	1	3	1	2	2	9	:	:	:
1977	:	:	:	:	:	0	—	—	:	:	—	0	0	:	:	0	—	0	0	:	0	1	0	1	0	1	3	0	2	3	9	:	:	:	
1978	:	:	:	:	:	0	0	0	:	:	—	0	0	:	:	—	0	—	0	0	:	0	1	0	0	0	4	0	2	3	9	:	:	:	
1979	I-III	:	:	:	:	—	—	—	:	:	—	0	:	:	:	—	0	—	0	0	:	—	0	0	0	0	0	1	0	1	1	3	:	:	:
	I-VI	:	:	:	:	—	0	—	:	:	—	0	:	:	:	—	0	—	0	0	:	0	0	0	0	0	2	0	1	2	5	:	:	:	

5.3

Imports and exports (EC)

Importazioni e esportazioni (CE)

1 000 t

		Stahl (EGKS) / Steel (ECSC) — Acier (CECA) / Acciaio (CECA)																			
		Roheisen Pig iron			Blöcke und Halbzeug Ingots and semis			Warmbreitband in Rollen Coils			Andere Erzeugnisse Other products			Autres produits Altri prodotti			Σ				
		Fontes Ghisa (¹)			Lingots et demi-produits Lingotti e semiprodotti			Coils Coils			Σ			darunter / of which dont / di cui							
		1978			1979			1978			1979			1978			1979				
			I-III			I-VI			I-III			I-VI			I-III			I-VI			
		Einfuhr / Imports — Importations / Importazioni																			
EUROPA	D'	1	575	161	321	721	179	439	581	136	394	3 399	705	1 595	2 011	401	959	4 701	1 020	2 429	
	F	2	231	74	176	158	35	85	708	225	318	2 823	769	1 494	1 654	470	869	3 690	1 029	1 896	
	I	3	4	1	3	40	13	23	197	49	88	2 367	545	998	550	143	275	2 604	606	1 109	
	NL	4	10	2	4	427	154	282	639	202	374	1 318	344	734	1 014	269	570	2 384	699	1 390	
	B-L	5	68	14	26	577	157	353	1 760	459	1 061	5 860	1 699	3 430	3 567	1 092	2 207	8 198	2 315	4 845	
	UK	6	23	5	9	95	29	58	68	28	73	912	218	504	385	105	239	1 075	276	635	
	IRL	7	0	0	0	1	0	0	0	0	0	53	7	14	16	2	3	54	7	14	
	DK	8	0	—	0	2	1	2	0	0	0	245	92	181	189	73	141	247	93	184	
	EUR	9	911	257	540	2 021	568	1 243	3 954	1 098	2 309	16 978	4 379	8 949	9 386	2 554	5 263	22 952	6 045	12 501	
	Sonst. West Other West Autres Ouest Altri Ovest	S	10	110	51	80	221	39	90	13	12	23	700	190	399	282	106	208	934	240	512
		N	11	175	48	99	164	40	92	7	0	0	180	49	106	70	15	33	351	90	198
		A	12	0	—	—	1	1	2	308	97	188	780	225	422	636	171	327	1 089	323	612
		YU	13	4	0	0	3	0	1	6	—	2	24	5	9	19	3	5	33	5	12
		Übrige / Other Autres / Altri	14	59	7	17	316	112	212	305	104	198	1 591	509	990	727	253	460	2 212	725	1 400
		Σ	15	348	106	198	705	192	397	639	213	411	3 275	978	1 926	1 734	548	1 033	4 619	1 383	2 734
		Σ EFTA / AELE (2)	16	305	102	191	488	106	235	421	127	254	2 227	640	1 283	1 253	372	722	3 136	873	1 771
	Ost East Est	Σ	17	43	2	7	1 003	276	478	391	127	269	1 050	259	643	652	154	374	2 443	663	1 390
		Σ SU	18	29	1	3	12	—	0	106	40	58	1	0	0	1	0	0	119	41	58
AFRICA	Σ ZA	19	61	27	42	25	0	0	67	22	45	145	38	97	88	25	60	237	60	142	
		20	25	14	21	18	0	0	50	15	38	97	34	84	40	20	47	166	48	122	
AMERICA	Σ USA	21	388	106	156	19	0	57	23	18	36	305	52	110	189	37	81	347	70	203	
	CDN	22	0	0	0	3	0	0	7	0	2	114	20	49	102	18	45	124	21	50	
		23	145	34	79	16	0	0	16	8	11	54	15	29	10	5	7	86	23	40	
ASIA	Σ J	24	20	—	—	2	0	0	206	23	78	666	121	282	576	104	248	874	150	360	
		25	4	—	—	1	0	0	163	28	76	609	110	257	521	93	224	773	138	334	
OCEANIA		26	1	—	0	127	23	54	216	3	3	33	6	9	22	6	8	376	31	66	
Verschiedenes / Miscellaneous / Divers / Diversi		27	74	13	20	—	—	—	—	—	—	1	0	0	0	0	0	1	0	0	
Σ		28	1 846	511	961	3 902	1 060	2 230	5 496	1 511	3 150	22 452	5 832	12 016	12 647	3 429	7 069	31 849	8 403	17 396	
Σ Drittländer / Third countries Pays tiers / Paesi terzi		29	935	255	421	1 881	491	987	1 542	413	842	5 474	1 554	3 067	3 260	875	1 806	8 896	2 358	4 895	
Σ Entwicklungsländer / Developing countries / Pays en voie de développement / Paesi in via di sviluppo (3)		30	295	85	98	8	—	57	59	19	31	242	32	70	178	30	67	310	51	158	

	1978	1979		1978	1979		1978	1979		1978	1979		1978	1979		1978	1979			
		I-III	I-VI		I-III	I-VI		I-III	I-VI		I-III	I-VI		I-III	I-VI					
Ausfuhr / Exports — Exportazioni / Esportazioni																				
F6	31	94	32	55	687	224	406	657	294	484	5 311	1 521	2 889	2 669	869	1 634	6 655	2 029	3 779	
	32	403	119	223	834	212	514	1 269	316	785	4 414	1 156	2 492	2 454	633	1 423	6 517	1 683	3 791	
	33	194	84	181	215	59	136	1 277	361	656	1 388	389	810	1 034	276	674	2 880	808	1 602	
	34	55	10	22	18	9	31	52	22	49	2 054	497	1 009	894	224	462	2 124	529	1 088	
	35	123	32	69	321	102	208	318	147	253	1 352	382	731	657	191	354	1 990	631	1 192	
	36	47	13	25	81	20	48	418	52	136	1 423	310	715	1 073	226	524	1 922	381	899	
	37	1	0	0	0	—	0	3	—	5	255	53	148	131	26	66	259	55	153	
	38	2	1	2	1	0	0	11	2	6	670	138	329	414	93	215	682	141	335	
	EUR	39	918	292	577	2 158	625	1 344	4 005	1 197	2 373	16 868	4 445	9 122	9 327	2 539	5 253	23 028	6 267	12 840
EUROPA	40	1	5	7	7	4	9	42	13	29	809	226	497	563	154	333	857	243	535	
	41	42	12	30	35	4	10	74	27	69	990	252	522	529	143	290	1 110	283	601	
	42	0	1	3	14	11	13	213	165	272	404	104	207	326	78	158	631	280	492	
	43	1	0	1	2	1	17	294	57	84	367	89	203	211	47	117	663	147	304	
	44	24	6	12	84	8	17	370	73	156	1 555	349	708	911	200	422	2 009	430	881	
		45	68	24	53	142	28	66	993	335	610	4 125	1 020	2 137	2 540	622	1 320	5 260	1 383	2 813
		46	62	23	48	114	14	33	403	108	221	2 896	718	1 522	1 758	438	912	3 413	840	1 776
		47	118	39	132	79	26	46	80	17	52	3 220	858	1 721	2 372	663	1 347	3 379	899	1 818
		48	—	—	—	0	1	2	8	5	14	2 463	677	1 355	1 937	541	1 119	2 471	683	1 371
AFRICA	49	23	2	7	155	55	139	249	49	82	2 149	527	1 076	712	169	346	2 553	631	1 297	
⊃ Maghreb	50	12	1	6	106	43	108	211	48	79	768	208	397	249	78	158	1 085	299	584	
AMERICA	51	170	62	125	233	28	50	2 041	234	663	5 382	781	1 938	3 560	450	1 142	7 657	1 043	2 651	
	52	169	57	121	165	12	32	1 767	214	597	4 177	546	1 430	2 791	291	806	6 109	772	2 058	
Nord / North	53	169	57	115	159	10	28	1 668	176	531	3 903	490	1 273	2 692	272	757	5 729	697	1 832	
Mittel / Central / Centrale	54	1	0	0	13	9	10	77	0	9	501	101	200	339	64	118	591	110	219	
Süd / South / Sud	55	0	4	4	55	7	6	197	20	57	705	134	308	429	95	218	957	161	374	
⊃ YV	56	0	0	0	41	—	0	72	16	16	313	30	64	115	14	22	426	46	80	
⊃ BR	57	—	—	—	—	—	—	1	3	5	203	41	109	180	34	94	204	44	114	
⊃ RA	58	—	4	4	0	—	—	119	—	34	48	28	53	41	25	47	167	28	87	
ASIA	59	15	2	4	351	68	157	841	232	338	5 730	1 444	2 856	2 349	511	1 063	6 922	1 744		
	60	13	1	2	207	27	76	314	71	110	2 961	644	1 247	836	118	220	3 482	742	1 433	
Mittlerer Osten / Middle East	61	9	—	—	118	—	—	222	28	34	1 491	65	89	454	37	46	1 830	93	123	
Moyen-Orient / Medio Oriente	62	0	—	—	0	—	—	1	4	15	363	164	371	96	31	60	365	168	386	
⊃ IR	63	1	1	1	38	2	14	86	27	41	163	48	98	110	27	53	287	77	153	
⊃ IRQ																				
⊃ IL																				
Übriges Asien / Rest of Asia	64	3	1	2	144	41	81	526	161	225	2 770	800	1 610	1 513	393	782	3 440	1 002	1 916	
Reste de l'Asie / Resto dell'Asia	65	0	—	—	1	1	2	38	21	28	524	148	335	462	96	234	564	170	365	
⊃ IND	66	—	—	—	4	1	6	248	79	93	1 581	546	1 020	708	241	396	1 833	628	1 119	
⊃ RC	67	—	—	—	0	0	0	0	—	—	9	2	4	1	1	1	10	2	4	
⊃ J																				
OCEANIA	68	0	0	0	0	0	0	0	—	—	66	14	27	46	10	18	67	14	27	
Verschiedenes / Miscellaneous / Divers / Diversi	69	0	—	—	0	0	0	0	—	—	4	0	0	1	0	0	4	0	0	
Σ	70	1 313	420	898	3 118	631	1 802	8 209	2 064	4 117	37 547	9 089	18 878	20 908	4 963	10 429	48 874	11 984	24 797	
⊃ Drittländer / Third countries	71	395	129	321	961	206	458	4 205	867	1 743	20 680	4 643	9 756	11 581	2 424	5 177	25 846	5 716	11 957	
Pays tiers / Paesi terzi																				
⊃ Entwicklungsländer / Developing countries / Pays en voie de développement / Paesi in via di sviluppo	72	39	8	16	569	138	307	1 116	223	392	7 465	1 644	3 390	3 098	595	1 276	9 150	2 004	4 090	

(¹) Einschließlich Spiegeleisen und hochgeköhltes Ferromangan.
Including Spiegeleisen and high-carbon ferro-manganese.
Y compris Spiegel et ferro-manganèse carburé.
Compresi ghisa speculare e ferro-manganese carburato.

(²) GEONOM: 1021.

(³) GEONOM: 1030.

5.4

Imports and exports of scrap (EC) (1)

Importazioni e esportazioni di rottame (CE) (1)

1 000 t

		Einfuhr Imports		Importations Importazioni		Ausfuhr Exports		Exportations Esportazioni	
		1978	1979		1978	1979			
			I-III	I-VI		I-III	I-VI		
	D	2 662	648	1 368	1 425	280	575		
	F	3 314	833	1 715	358	100	205		
	I	7	2	7	5 322	1 425	2 666		
	NL	1 033	217	460	128	31	54		
	B-L	506	118	216	849	234	455		
	UK	768	193	338	39	8	21		
	IRL	29	2	17	10	1	3		
	DK	117	19	51	215	90	169		
	EUR	8 437	2 033	4 172	8 347	2 168	4 148		
EUROPA	S	460	4	9	94	16	37		
	N	34	7	14	7	1	2		
	CH	76	44	73	77	23	69		
	A	9	3	5	52	10	21		
	E	4	2	4	1 300	351	766		
	Übrige / Other Autres / Altri	90	17	36	84	21	61		
	Σ	673	77	141	1 614	422	956		
	⊃ EFTA / AELE	590	62		296	68	165		
	Ost / East / Est	645	185	382	97	14	41		
	AFRICA	95	25	53	4	0	0		
⊃ Maghreb	54	15	36	3	0	0			
AMERICA	610	229	355	0	0	0			
Nord / North ⊃ USA	609	229	355	0	0	0			
499	187	311	0	0	0				
Mittel / Central / Centrale	2	0	0	—	—	—			
Süd / South / Sud	0	0	0	0	—	—			
ASIA	21	6	19	4	0	1			
OCEANIA	6	2	2	—	—	—			
Verschiedenes / Miscellaneous / Divers / Diversi	2	2	2	—	0	0			
Σ	10 491	2 558	5 127	10 066	2 604	5 148			
⊃ Drittländer / Third countries / Pays tiers / Paesi terzi	2 054	525	955	1 719	436	998			
⊃ Entwicklungsländer / Developing countries / Pays en voie de développement / Paesi in via di sviluppo	112	31	72	8	0	1			

(1) Eisen- und Stahlschrott, ohne alte Schienen.
Iron and steel scrap, not including old rails.(1) Ferrailles de fonte et d'acier, non compris les rails usagés.
Rottame di ghisa e acciaio, non comprese le rotaie usate.

Binnenhandel
Internal trade
Commerce intérieur
Commercio interno

5.5

Net deliveries of iron and steel products by stockholding merchants (1)

Consegne nette di prodotti siderurgici dei commercianti (1)

BR Deutschland

1 000 t

Massenstahl / Ordinary steel / Acier ordinaire / Acciaio comune													
	Halbzeug Semi-finished products Demi-prodotti Semiprodotti	Schwere Profile Heavy sections Profils lourds Profilati pesanti	Walzdraht Wire rod Fil machine Vergelle in matasse	Betonstahl Concrete reinforcing bars Ronds à béton Tondi per cemento armato	Anderer Stabstahl Other merchant bars Autres aciens marchands Altri laminati mercantilli	Flacherzeugnisse / Flat products / Produits plats / Prodotti piatti			Σ	∃		Edelstahl Special steel Accers spéciaux Acciai speciali	
						Σ	∃			Inland Home market Marché national Mercato nazionale	Ausfuhr Export Esportation Esportazione		
							Bleche > 3 mm plates > 3 mm :ôles > 3 mm lamiere > 3 mm	Bleche < 3 mm sheets < 3 mm tôles < 3 mm lamere < 3 mm					überzogene Bleche coated plates and sheets tôles revêtues lamiere rivestite
1	2	3	4	5	6	7	8	9	10	11	12	13	
1977	54	993	12	1 007	1 042	2 513	1 413	691	245	5 622	5 382	241	:
1978	51	968	14	1 019	1 008	2 526	1 441	646	251	5 587	5 351	235	:
1977 XII	6	63	2	58	68	172	98	44	17	368	351	17	:
1978 I	4	80	1	77	99	244	140	64	22	504	483	20	:
II	5	72	1	58	88	231	132	61	20	453	432	21	:
III	5	76	2	74	90	216	126	55	20	464	445	20	:
IV	3	80	2	82	83	210	121	52	20	461	441	20	:
V	5	77	1	82	78	192	110	49	20	436	415	21	:
VI	4	93	1	97	87	218	125	53	23	500	479	21	:
VII	3	81	1	88	73	183	105	44	20	428	412	16	:
VIII	4	84	1	96	83	201	115	49	22	469	451	18	:
IX	4	88	1	97	84	214	119	57	21	488	466	22	:
X	4	90	1	104	87	223	126	59	22	509	491	18	:
XI	5	85	2	98	87	221	123	58	23	498	479	19	:
XII	5	62	1	65	69	174	148	44	18	376	357	19	:
1979 I	4	77	1	34	93	239	138	63	21	449	430	19	:
II	6	69	2	51	83	219	127	57	20	431	412	19	:
III	8	86	1	95	96	252	148	64	22	538	516	21	:
IV	6	83	0	98	85	219	129	53	22	492	473	19	:
V	8	93	0	111	93	237	142	57	20	542	520	22	:
VI	9	90	1	112	86	222	133	53	20	519	496	23	:
VII	7	94	1	114	86	217	133	46	22	519	497	21	:
VIII	9	92	1	111	89	228	138	50	21	530	507	23	:
IX	10	92	2	109	87	234	140	53	23	533	507	26	:
X	8	104	1	123	104	249	148	56	26	588	565	23	:

(1) Lieferungen an andere Händler des Inlandes sind nicht einbegriffen.

(1) Not including deliveries to another merchant of the same country.

(1) Non compris les livraisons à destination d'un autre négociant du pays.

(1) Escluse le consegne destinata ad un altro commerciante del paese.

France

1 000 t

	Massenstahl / Ordinary steel / Acier ordinaire / Acciaio comune											Edelstahl Special steel Aciers spéciaux Acciai speciali			
	Halbzeug Semi-finished products Demi-produits Semiprodotti	Schwere Profile Heavy sections Profils lourds Profilati pesanti	Walzdraht Wire rod Fil machine Vergella in matassa	Betonstahl Concrete reinforcing bars Ronds à béton Fondi per cemento armato	Anderer Stabstahl Other merchant bars Autres acières marchands Altri laminati mercantili	Flacherzeugnisse / Flat products / Produits plats / Prodotti piatti				Σ	Σ		13		
						Σ	Σ				Σ			Inland Home market Marché national Mercato nazionale	Ausfuhr Export Esportazione
							Bleche > 3 mm plates > 3 mm tôles > 3 mm lamiera > 3 mm	Bleche < 3 mm sheets < 3 mm tôles < 3 mm lamiera < 3 mm	überzogene Bleche coated plates and sheets tôles revêtues lamiera rivestite						
1	2	3	4	5	6	7	8	9	10	11	12	13			
1977	—	729	9	670	826	1 771	1 465	250	4 005	3 843	162	242			
1978	—	709	12	595	777	1 794	1 496	243	3 886	3 654	232	222			
1977	XI	59	1	56	72	157	131	21	344	330	13	3			
	XII	64	1	54	68	151	125	21	337	322	15	18			
1978	I	69	1	57	75	172	144	23	374	367	7	20			
	II	60	1	40	65	145	121	19	311	298	13	20			
	III	76	1	59	80	172	147	20	389	367	22	19			
	IV	55	1	49	65	148	121	22	318	305	13	24			
	V	56	1	50	68	148	125	19	323	302	21	20			
	VI	64	1	53	70	157	132	20	345	326	19	17			
	VII	52	1	47	76	134	109	21	290	274	16	18			
	VIII	36	0	33	35	69	55	11	174	165	9	7			
	IX	64	1	60	71	161	136	19	357	329	27	18			
	X	68	2	57	71	182	154	24	379	347	32	20			
	XI	59	1	51	68	163	136	21	342	316	26	20			
	XII	53	1	44	60	143	118	21	301	278	23	18			
1979	I	58	2	41	69	163	140	19	333	309	24	23			
	II	59	2	48	69	153	129	19	332	311	20	23			
	III	63	3	55	74	170	144	22	364	339	25	24			
	IV	58	2	49	66	154	130	18	330	307	22	22			
	V	61	3	54	71	156	131	20	344	324	20	23			
	VI	61	2	54	68	148	123	21	334	317	17	23			
	VII	62	2	53	62	140	116	19	318	300	18	21			
	VIII	40	2	37	38	70	57	11	187	173	15	4			
	IX	63	2	56	66	169	143	22	357	336	20	24			
	X	69	3	56	76	175	151	24	379	358	20	25			

5.5

Italia

1 000 t

	Massenstahl / Ordinary steel / Acier ordinaire / Acciaio comune											Edelstahl Special steel Aciers spéciaux Acciai speciali		
	Halbzeug Semi-finished products Demi-produits Semiprodoti	Schwere Profile Heavy sections Profils lourds Profilati pesanti	Walzdraht Wire rod Fil machine Vergella in matassa	Betonstahl Concrete reinforcing bars Ronds à béton Tondi per cemento armato	Anderer Stabstahl Other merchant bars Autres aciers marchands Altri laminati mercantili	Flacherzeugnisse / Flat products / Produits plats / Prodotti piatti				Σ	⊃			
						Σ	⊃				Σ		Inland Home market Marché national Mercato nazionale	Ausfuhr Export Esportazione
							Bleche > 3 mm plates > 3 mm tôles > 3 mm lamiere > 3 mm	Bleche < 3 mm sheets < 3 mm tôles < 3 mm lamiere < 3 mm	überzogene Bleche coated plates and sheets tôles revêtues lamiere rivestite					
1	2	3	4	5	6	7	8	9	10	11	12	13		
1975	6	279	13	1 057	1 909	755	854	239	3 263	3 263	—	:		
1976	29	320	31	1 136	2 224	894	931	351	3 739	3 739	—	:		
1975	VII													
	VIII	62	2	232	575	216	285	60	872	872	—	:		
	IX													
	X	81	6	300	552	220	205	75	901	901	—	:		
	XI													
	XII													
1976	I													
	II	86	8	310	635	267	260	95	1 046	1 046	—	:		
	III													
	IV	86	8	285	608	246	255	95	997	997	—	:		
	V													
	VI													
	VII	75	8	260	476	188	191	84	229	829	—	:		
	VIII													
	IX													
	X	72	7	281	505	193	225	77	867	867	—	:		
	XI													
	XII													
1977	I													
	II	68	10	275	578	257	215	97	936	936	—	:		
	III													
	IV													
	V													
	VI													

(1) Lieferungen an andere Händler des Inlandes sind nicht einbegriffen.
(1) Not including deliveries to another merchant of the same country.

(1) Non compris les livraisons à destination d'un autre négociant du pays.
(1) Escluse le consegna destinete ad un altro commerciante del paese.

5.5

Continued

Seguito

Nederland (1)

1 000 t

Massenstahl / Ordinary steel / Acier ordinaire / Acciaio comune													Edelstahl Special steel	
Halbzeug Semi-finished products Demi-produits Semiprodotti	Schwere Profile Heavy sections Profils lourds Profiliati pesanti	Walzdraht Wire rod Fil machine Vergella in matasse	Betonstahl Concrete reinforcing bars Ronds à béton Tondi per cemento armato	Anderer Stabstahl Other merchant bars Autres acières marchands Altri laminati mercantili	Flacherzeugnisse / Flat products / Produits plats / Prodotti piatti				Σ	∃		13		
					Σ	∃				Σ	Inland Home market Marché national Mercato nazionale			Ausfuhr Export Esportation Esportazione
						Bleche > 3 mm plates > 3 mm : ôles > 3 mm lamiere > 3 mm	Bleche < 3 mm sheets < 3 mm tôles < 3 mm lamiere < 3 mm	überzogene Bleche coated plates and sheets tôles revêtues lamiere rivestite						
1	2	3	4	5	6	7	8	9	10	11	12	13		
1977	—	324	—	295	198	152	86	32	22	970	970	—	:	
1978	—	331	—	294	188	150	81	32	25	963	963	—	:	
1977	XI	28	—	25	18	14	8	3	2	85	85	—	:	
	XII	25	—	21	15	11	6	2	2	72	72	—	:	
1978	I	32	—	28	20	15	8	3	2	96	96	—	:	
	II	27	—	20	16	12	6	3	2	75	75	—	:	
	III	30	—	26	17	13	7	3	2	87	87	—	:	
	IV	28	—	26	15	12	7	2	2	82	82	—	:	
	V	27	—	27	15	11	6	2	2	80	80	—	:	
	VI	28	—	31	16	14	8	3	3	90	90	—	:	
	VII	18	—	12	11	9	5	2	1	49	49	—	:	
	VIII	28	—	26	14	12	7	3	2	80	80	—	:	
	IX	28	—	27	16	13	7	3	2	84	84	—	:	
	X	30	—	26	18	14	7	3	2	88	88	—	:	
	XI	32	—	28	18	13	7	3	2	91	91	—	:	
	XII	22	—	16	14	11	6	2	2	63	63	—	:	
1979	I	24	—	7	16	14	7	3	2	60	60	—	:	
	II	19	—	11	14	12	7	3	2	56	56	—	:	
	III	26	—	24	16	13	7	3	2	79	79	—	:	
	IV	27	—	23	15	12	7	3	2	77	77	—	:	
	V	30	—	28	17	13	7	3	2	88	88	—	:	
	VI	34	—	27	16	13	7	3	2	90	90	—	:	
	VII	20	—	17	11	9	5	2	2	57	57	—	:	
	VIII	29	—	27	15	13	7	3	3	85	85	—	:	
	IX	—	—	26	19	14	7	3	3	90	90	—	:	
	X	—	—	—	—	—	—	—	—	—	—	—	:	
	XI	—	—	—	—	—	—	—	—	—	—	—	:	
	XII	—	—	—	—	—	—	—	—	—	—	—	:	

(1) Teilweise geschätzt.
(2) Partly estimated(1) Partiellement estimé.
(2) Stima parziale.

5.6

Stocks, imports and deliveries of iron and steel scrap-merchants

Scorte, importazioni e consegne di rottame di ghisa e di acciaio dei commercianti di rottame

	1	2	3	4	5	6	7	8	9	10	11	12	13	14						
Bestände (⁽¹⁾)	Σ	Σ	Σ	Lieferungen																
				Einfuhren		In das Inland					In andere EGKS-Mitgliedstaaten (⁽²⁾)			In Drittländer (⁽²⁾)		Σ		Aus unlegiertem Stahl		
				Σ	Σ	Σ	Σ	Σ	Σ	Σ	Σ	Σ	Σ	Σ	Σ	Σ	Σ	Σ		
Stocks (⁽¹⁾)	Σ	Σ	Σ	Deliveries																
				Imports		Into the same country					Within other countries of the ECSC (⁽²⁾)			To third countries (⁽²⁾)		Σ		Non alloy steel		
				Σ	Σ	Σ	Σ	Σ	Σ	Σ	Σ	Σ	Σ	Σ	Σ	Σ	Σ			
Stocks (⁽¹⁾)	Σ	Σ	Σ	Livraisons																
				Importations		Dans le pays					Dans les autres pays membres de la CECA (⁽²⁾)			Vers les pays tiers (⁽²⁾)		Σ		D'acier non allié		
				Σ	Σ	Σ	Σ	Σ	Σ	Σ	Σ	Σ	Σ	Σ	Σ	Σ	Σ			
Scorte (⁽¹⁾)	Σ	Σ	Σ	Consegne																
				Importazioni		Nel paese					Negli altri paesi della Comunità (⁽²⁾)			Nei paesi terzi (⁽²⁾)		Σ		Di acciaio non legato		
				Σ	Σ	Σ	Σ	Σ	Σ	Σ	Σ	Σ	Σ	Σ	Σ	Σ	Σ			
	1	2	3	4	5	6	7	8	9	10	11	12	13	14						

(⁽¹⁾) Am letzten Tag des Monats.
 (⁽²⁾) Ohne gebrauchte Schienen.
 (⁽³⁾) Einschl. legierter Drehspäne und Pakete.
 (a) Alle Zahlen geschätzt.
 (⁽¹⁾) On last day of month.
 (⁽²⁾) Excluding used rails.
 (⁽³⁾) Alloy turnings and bales included.
 (a) All figures are estimated.

(⁽¹⁾) Au dernier jour du mois.
 (⁽²⁾) Non compris rails usagés.
 (⁽³⁾) Y compris tournures alliées et paquets alliés.
 (a) Tous chiffres estimés.
 (⁽¹⁾) All'ultimo giorno del mese.
 (⁽²⁾) Non comprese rotaie usate.
 (⁽³⁾) Inclusi torniture legate e pacchetti legati.
 (a) Tutti dati estimati.

105

Fortsetzung

Suite

5.6

Continued

Seguito

	1	2	3	4	5	6	7	8	9	10	11	12	13	14
EUR*														
1977	:	7 323	1 147	31 051	3 893	6 737	1 101	38 890	2 614	797	35 478	5 444	4 070	1 711
1978	:	9 199	1 628	34 516	3 233	7 839	1 269	43 621	2 648	855	40 121	5 303	3 996	1 980
1978	VI	879	101	3 060	333	667	118	3 844	228	76	3 540	468	339	172
	VII	761	112	3 241	327	799	105	4 142	224	109	3 809	535	360	181
	VIII	684	114	2 787	225	660	103	3 548	217	66	3 264	438	324	161
	IX	633	178	2 159	32	541	92	2 793	111	58	2 624	344	270	151
	X	850	150	2 925	232	692	101	3 717	227	72	3 418	416	299	175
	XI	943	163	3 242	246	708	113	4 062	236	76	3 749	460	358	185
	XII	717	105	3 119	243	602	138	3 861	233	73	3 557	450	343	187
		1 102	279	2 828	243	596	99	3 522	225	60	3 239	418	324	162
1979	I	718	164	2 514	132	583	91	3 188	185	56	2 946	381	281	140
	II	707	135	2 878	145	749	127	3 753	204	77	3 463	462	349	190
	III	942	213	3 368	165	737	150	4 256	227	92	3 924	499	403	199
	IV	781	135	3 039	155	663	120	3 824	207	69	3 531	467	364	182
	V													
BR DEUTSCHLAND														
1977	1 313	1 320	245	9 813	—	2 201	150	12 164	535	307	11 323	1 133	1 681	598
1978	1 026	1 405	202	10 322	—	2 353	173	12 850	617	332	11 900	1 268	1 672	646
1978	XII	85	24	675	—	183	16	873	43	26	805	90	115	45
1979	I	971	95	667	—	182	18	867	42	25	800	84	106	40
	II	851	80	874	—	209	15	1 099	53	35	1 011	113	137	61
	III	819	120	1 010	—	215	20	1 246	63	36	1 147	111	171	47
	IV	832	125	943	—	204	21	1 168	52	28	1 088	108	155	53
	V	847	124	867	—	192	33	1 092	53	29	1 010	102	135	80
	VI	876	115	842	—	141	30	1 012	48	26	938	101	133	60
	VII	861	140	916	—	176	35	1 126	45	40	1 041	111	145	56
	VIII	897	125	943	—	201	25	1 168	60	34	1 075	99	135	85
	IX	905	125	894	—	224	25	1 143	57	27	1 058	99	137	66
	X	894	150	934	—	233	22	1 189	59	32	1 097	103	156	81
	XI	888	125	873	—	225	25	1 123	53	28	1 042	103	152	78
	XII													

106

1000 t

5.6

Continued

Seguito

1 000 t

	1	2	3	4	5	6	7	8	9	10	11	12	13	14
FRANCE*(a)														
1977	473	283	5	3 903	1 602	3 088	268	7 259	763	90	6 405	1 647	872	127
1978	357	395	28	4 448	1 408	3 397	269	8 114	704	88	7 322	1 130	777	222
1978	435	28	1	315	124	302	19	636	64	8	564	93	60	15
VII	389	17	1	137	5	150	17	304	4	3	297	68	37	2
IX	335	19	1	347	130	309	21	677	63	8	606	81	37	17
X	372	26	2	379	130	313	26	718	63	7	648	98	69	24
XI	356	30	1	397	129	255	37	689	63	9	617	83	66	27
XII	357	33	1	380	129	277	34	691	65	6	620	91	79	21
1979	339	10	6	246	22	262	35	544	27	5	511	84	55	15
II	334	25	9	302	36	372	36	709	38	4	667	106	76	24
III	276	14	3	356	46	332	41	729	42	6	681	115	74	27
IV	264	30	2	299	28	322	33	655	37	5	613	99	65	25
V	278	24	2	320	28	256	37	613	36	6	570	97	64	24
VI	289	34	10	298	34	202	29	529	33	5	492	91	61	23
VII	512	30	5	491	36	533	36	1 060	57	6	997	156	110	38
VIII	270	17	1	319	32	227	19	565	37	5	523	93	57	23
IX	281	27	3	349	36	211	37	597	33	5	559	104	57	46
X														
ITALIA*(a)														
1977	:	5 264	885	9 746	978	19	0	9 765	458	109	9 198	1 250	615	307
1978	:	6 485	1 319	11 326	908	5	0	11 332	477	114	10 741	1 448	704	359
1978	V	625	79	1 047	82	1	0	1 048	40	11	997	133	65	31
VI	:	506	79	1 052	82	1	0	1 053	46	11	996	133	65	31
VII	:	503	89	1 039	82	0	—	1 039	48	13	978	135	66	38
VIII	:	435	159	546	7	0	0	546	8	8	530	73	35	21
IX	:	596	124	915	82	0	0	915	42	11	862	117	57	34
X	:	658	137	1 055	82	0	—	1 055	47	10	998	133	62	30
XI	:	470	87	954	81	1	0	955	43	9	903	127	58	28
XII	:	890	250	1 062	84	1	0	1 063	46	8	1 009	130	66	34
1979	I	538	143	952	79	—	—	952	45	10	897	120	60	35
II	:	519	112	960	78	1	—	961	44	14	903	121	60	35
III	:	701	196	1 059	79	1	—	1 060	39	21	1 000	134	67	39
IV	:	537	103	924	87	1	0	925	41	14	864	118	59	31
V	:													

5.6

Continued

Seguito

1 000 f

	1	2	3	4	5	6	7	8	9	10	11	12	13	14
NEDERLAND														
1977	234	—	—	459	—	509	111	1 078	66	11	1 003	87	49	115
1978	202	—	—	655	—	733	93	1 479	69	10	1 400	90	43	89
1978 VIII	204	—	—	75	—	65	7	147	4	1	143	7	4	11
IX	203	—	—	82	—	71	7	161	6	0	154	6	3	8
X	208	—	—	76	—	61	6	142	5	0	137	7	4	9
XI	209	—	—	59	—	66	9	134	4	1	130	9	5	9
XII	202	—	—	52	—	45	3	100	6	0	94	6	2	7
1979 I	189	—	—	43	—	38	9	90	5	0	85	4	2	5
II	192	—	—	44	—	56	11	111	6	1	105	6	3	7
III	179	—	—	80	—	82	8	170	7	1	161	10	5	8
IV	182	—	—	60	—	52	13	125	6	1	118	7	6	6
V	182	—	—	55	—	55	14	125	7	1	117	8	4	9
VI	173	—	—	47	—	61	13	121	6	1	115	7	2	6
VII	174	—	—	56	—	48	9	113	3	1	109	3	5	5
VIII	177	—	—	57	—	78	5	140	6	0	134	8	4	11
UEBL / BLEU														
1977	207	427	5	1 043	101	449	72	1 564	119	122	1 323	221	108	60
1978	232	643	44	1 239	77	638	32	1 908	123	137	1 651	275	81	96
1978 IX	221	57	4	99	3	50	3	151	9	10	132	18	6	9
X	229	66	10	135	11	66	7	208	13	15	180	29	8	8
XI	233	64	1	146	12	39	1	186	15	9	163	24	10	9
XII	232	67	3	125	12	37	2	164	12	6	146	26	7	8
1979 I	222	40	1	97	13	29	0	126	12	4	110	15	5	7
II	233	49	—	115	13	45	2	162	12	9	131	21	7	8
III	248	73	1	146	14	49	4	199	13	11	164	27	7	10
IV	253	52	1	135	15	38	10	183	13	7	152	28	9	9
V	261	58	6	112	14	40	4	156	11	7	130	20	9	10
VI	255	66	1	120	14	76	12	208	12	14	172	28	8	6
VII	251	64	2	92	10	50	4	146	8	9	122	23	5	3
VIII	266	75	4	113	11	36	1	150	9	9	124	18	10	7
IX	264	47	4	120	16	40	5	165	11	8	134	23	9	11

5.6

Continued

Seguito

1 000 t

	1	2	3	4	5	6	7	8	9	10	11	12	13	14
UNITED KINGDOM														
1977	968	18	2	4 628	1 357	426	484	6 492	657	149	5 683	1 042	719	430
1978	887	2	0	5 879	831	640	663	7 179	628	154	6 398	1 046	675	546
1978 XI	889	—	—	577	20	53	68	699	59	16	624	98	61	60
XII	887	—	—	468	17	48	39	555	49	13	494	71	51	44
1979 I	911	0	0	439	17	67	26	531	52	11	468	68	49	37
II	858	0	0	536	17	58	58	651	50	14	587	90	63	55
III	900	0	0	635	25	44	74	753	62	16	674	94	73	67
IV	874	1	1	610	24	33	41	685	57	14	614	95	62	55
V	866	0	—	610	23	48	36	695	59	16	620	97	64	44
VI	837	0	0	596	24	47	62	705	49	18	637	96	67	51
VII	872	0	0	561	21	51	35	646	54	18	575	76	66	44
VIII	872	0	0	528	19	47	18	593	51	15	526	70	47	43
IX	872	—	—	537	15	56	30	622	48	14	561	81	49	40
X	891	—	—	517	19	81	50	648	56	20	572	92	56	51
XI	900	—	—	503	17	49	98	651	59	28	564	73	57	42
IRELAND / DANMARK*(a)														
1977	:	5	10	507	15	40	21	572	16	9	546	59	41	0
1978	:	269	35	647	9	73	39	759	30	20	709	46	44	22
1978 VI	:	21	4	49	1	6	2	57	2	1	54	3	3	2
VII	:	22	3	49	1	5	4	58	2	3	53	4	4	1
VIII	:	27	1	67	1	6	3	76	2	3	71	4	4	2
IX	:	28	0	81	1	10	6	97	3	5	89	6	7	3
X	:	38	1	80	1	10	3	93	3	2	88	6	5	4
XI	:	28	2	68	1	7	5	80	5	2	73	4	4	3
XII	:	27	1	66	1	5	5	76	4	1	71	4	4	3
1979 I	:	35	2	70	1	5	3	78	2	1	75	6	4	1
II	:	34	4	47	1	8	5	60	1	0	59	5	3	—
III	:	34	3	82	1	14	3	99	1	1	97	8	6	1
IV	:	36	9	68	1	13	2	83	1	0	82	12	8	3
V	:													

Stahlverbrauch
Steel consumption

Consommation d'acier
Consumo di acciaio

6

1000 t

	D	F	I	NL	B-L	UK	IRL	DK	EUR	
A										
EGKS-Erzeugnisse / ECSC products / Produits CECA / Prodotti CECA										
1977	39 793	21 953	24 561	3 862	5 159	21 058	355	1 597	118 338	
1978	40 053	21 925	23 993	3 960	5 393	20 719	424	1 591	118 058	
1976	1	10 301	6 466	6 312	949	1 396	5 746	57	458	31 685
	2	11 133	6 455	6 499	1 072	1 252	5 498	91	479	32 479
	3	10 868	5 459	5 391	966	1 438	4 858	88	475	29 543
	4	9 408	5 762	6 745	1 010	1 237	5 614	97	574	30 447
1977	1	10 500	6 097	6 578	1 051	1 364	5 553	92	440	31 675
	2	10 152	6 118	6 611	931	1 331	5 080	65	402	30 690
	3	9 585	4 539	5 425	907	1 068	4 907	82	357	26 870
	4	9 556	5 199	5 947	973	1 396	5 518	116	398	29 103
1978	1	10 194	6 156	5 762	1 054	1 077	5 789	110	380	30 522
	2	11 174	6 154	6 338	984	1 549	5 359	121	417	32 096
	3	10 132	4 285	5 398	940	1 363	4 685	103	400	27 306
	4	8 553	5 337	6 495	982	1 404	4 886	90	394	28 141
1979	1	11 078	5 640	6 737	855	1 291	4 887	106	370	30 964
	2	11 258	5 675	6 590	978	1 421	5 897	147	420	32 386
B										
Einschließlich Nicht-EGKS-Erzeugnisse Including products not falling under the ECSC Treaty Produits hors traité CECA inclus Inclusi i prodotti non contemplati dal trattato CECA										
1977	36 061	21 091	22 279	4 544	4 222	20 670	478	1 873	111 218	
1978	35 205	20 978	21 448	4 555	4 266	20 177	534	1 911	109 074	
1976	1	9 240	6 251	5 736	1 080	1 111	5 724	78	522	29 742
	2	10 016	6 282	5 871	1 294	940	5 467	118	548	30 536
	3	9 785	5 371	4 785	1 118	1 225	4 669	139	557	27 649
	4	8 302	5 596	6 257	1 209	994	5 427	140	677	28 602
1977	1	9 554	5 886	6 063	1 260	1 115	5 414	126	520	29 938
	2	9 253	5 886	6 050	1 068	1 080	5 017	97	473	28 924
	3	8 738	4 348	4 830	1 058	867	4 795	114	418	25 168
	4	8 516	4 971	5 336	1 158	1 160	5 444	141	462	27 188
1978	1	9 192	5 949	5 188	1 357	780	5 691	139	451	28 747
	2	9 788	5 894	5 699	1 050	1 254	5 207	147	507	29 546
	3	8 910	4 101	4 878	1 049	1 162	4 625	132	471	25 328
	4	7 315	5 041	5 683	1 099	1 070	4 654	116	482	25 460
1979	1	10 201	5 412	6 200	996	1 006	4 813	137	441	29 206
	2	10 199	5 330	6 154	1 100	1 179	5 723	189	506	30 380

(1) Erzeugung (Strangguß-Halbzeug in Normalguß-Blockgewicht umgerechnet) + Schrottverbrauch in den Walzwerken + Einfuhr - Ausfuhr ± Lagerbewegung bei den Werken und Händlern. Die ein- und ausgeführten Mengen und die Lagerbewegung werden mit folgenden Einsatzzahlen (für Massenstahl) auf Rohblockgewicht umgerechnet:

- Erzeugnisse des Vertrages:
Rohblöcke: 1,00; Halbzeug: 1,17; Warmbreitband: 1,20; Bandstahl, warm gewalzt: 1,25; Oberbaumaterial: 1,38; Grob- und Mittelbleche: 1,35; Feinbleche und Breitflachstahl: 1,31; übrige Vertragserzeugnisse: 1,27.
- Erzeugnisse außerhalb des Vertrages:
Gezogener Draht: 1,30; Kaltband und Blankstahl: 1,36; Stahlrohre, geschweißt: 1,35; nahtlos: 1,47; Schmiedestücke: 1,26.
- Erzeugnisse aus Edelstahl werden mit entsprechend höheren Koeffizienten hochgerechnet.

(1) Production (continuously cast semi-finished products are converted to normal ingot weight) + scrap consumption in the rolling mills + imports - exports ± variations in stocks (at works and stockholders). Tonnages imported and exported and variations in stocks were converted into ingot equivalent by the following coefficients:

- Products falling under the Treaty:
Ingots: 1,00; semi-finished products: 1,17; coils: 1,20; strip, hot rolled: 1,25; railway track material: 1,38; medium and heavy plate: 1,35; sheet and universal plates: 1,31; other products falling under the Treaty: 1,27.
- Products not falling under the Treaty:
Drawn wire: 1,30; cold reduced strip and bright steel bars: 1,36; steel tubes, welded: 1,35; seamless: 1,47; forgings: 1,26.
- Special steel products have been converted by appropriately increased coefficients.

(1) Production (demi-produits de coulée continue convertis en lingots de coulée normale) + consommation de ferraille dans les laminaires + importations - exportations ± variations des stocks (stocks en usines sid. et chez les négociants). On a converti en équivalent lingot les tonnages importés et exportés et les variations des stocks en utilisant pour les produits en acier courant les coefficients suivants:

- Produits du Traité:
Lingots: 1,00; Demi-produits: 1,17; Coils: 1,20; Feuillards à chaud: 1,25; Matériel de voie: 1,38; Tôles fortes et moyennes: 1,35; Tôles fines et larges plats: 1,31; Autres produits du Traité: 1,27.
- Produits hors Traité:
Fil tréfilé: 1,30; Feuillards à froid et barres étirées: 1,36; Tubes d'acier, soudés: 1,35; sans soudure: 1,47; Pièces forgées: 1,26.
- Les produits en aciers fins et spéciaux ont été convertis à l'aide de coefficients majorés.

(1) Produzione (semiprodotto di colata continua convertiti in lingotti di colata normale) + consumo di rottame nei laminatoi + importazioni - esportazioni ± variazioni delle scorte presso gli stabilimenti e presso i commercianti. Sono stati convertiti in equivalente di acciaio grezzo i quantitativi importati ed esportati e le variazioni delle scorte utilizzando per i prodotti di acciaio comune i coefficienti seguenti:

- Prodotti del Trattato:
Lingotti: 1,00; Semiprodotto: 1,17; Coils: 1,20; Nastri a caldo: 1,25; Materiale per binari: 1,38; Lamiera spesse e medie: 1,35; Lamiera sottili e larghi piatti: 1,31; Altri prodotti del Trattato: 1,27.
- Prodotti non considerati nel Trattato:
Fili trafilati: 1,30; Nastri laminati a freddo e prodotti stirati: 1,36; Tubi d'acciaio saldati: 1,35; Non saldati: 1,47; Prodotti forgiati: 1,26.
- I prodotti in acciai fini e speciali sono stati convertiti per mezzo di coefficienti aumentati.

**Salgs- og abonnementskontorer · Vertriebsbüros · Sales Offices
Bureaux de vente · Uffici di vendita · Verkoopkantoren**

Belgique - België

Moniteur belge - Belgisch Staatsblad
Rue de Louvain 40-42 -
Leuvensestraat 40-42
1000 Bruxelles - 1000 Brussel
Tél. 512 00 26
CCP 000-2005502-27
Postrekening 000-2005502-27

Sous-dépôts - Agentschappen:

Librairie européenne - Europese
Boekhandel
Rue de la Loi 244 - Wetstraat 244
1040 Bruxelles - 1040 Brussel

CREDOC

Rue de la Montagne 34 - Bte 11 -
Bergstraat 34 - Bus 11
1000 Bruxelles - 1000 Brussel

Danmark

J.H. Schultz - Boghandel

Møntergade 19
1116 København K
Tlf. (01) 14 11 95
Girokonto 200 1195

Underagentur:

Europa Bøger
Gammel Torv 6
Postbox 137
1004 København K
Tlf. (01) 14 54 32

BR Deutschland

Verlag Bundesanzeiger

Breite Straße - Postfach 10 80 06
5000 Köln 1
Tel. (0221) 21 03 48
(Fernschreiber: Anzeiger Bonn
8 882 595)
Postscheckkonto 834 00 Köln

France

*Service de vente en France des publica-
tions des Communautés européennes*

Journal officiel
26, rue Desaix
75732 Paris Cedex 15
Tél. (1) 578 61 39 - CCP Paris 23-96

Sous-dépôt

D.E.P.P.
Maison de l'Europe
37, rue des Francs-Bourgeois
75004 Paris
Tél. 887 96 50

Ireland

Government Publications

Sales Office
G.P.O. Arcade
Dublin 1

or by post from

Stationery Office

Dublin 4
Tel. 78 96 44

Italia

Libreria dello Stato

Piazza G. Verdi 10
00198 Roma - Tel. (6) 8508
Telex 62008
CCP 387001

Agenzia

Via XX Settembre
(Palazzo Ministero del tesoro)
00187 Roma

**Grand-Duché
de Luxembourg**

*Office des publications officielles
des Communautés européennes*

5, rue du Commerce
Boîte postale 1003 - Luxembourg
Tél. 49 00 81 - CCP 19190-81
Compte courant bancaire:
BIL 8-109/6003/300

Nederland

Staatsdrukkerij- en uitgeverijbedrijf

Christoffel Plantijnstraat, 's-Gravenhage
Tel. (070) 62 45 51
Postgiro 42 53 00

United Kingdom

H.M. Stationery Office

P.O. Box 569
London SE1 9NH
Tel. (01) 928 69 77, ext. 365
National Giro Account 5B2-1002

United States of America

*European Community Information
Service*

2100 M Street, N.W.
Suite 707
Washington, D.C. 20 037
Tel. (202) 862 95 00

Schweiz - Suisse - Svizzera

Librairie Payot

6, rue Grenus
1211 Genève
Tél. 31 89 50
CCP 12-236 Genève

Sverige

Librairie C.E. Fritze

2, Fredsgatan
Stockholm 16
Postgiro 193, Bankgiro 73/4015

España

Librería Mundi-Prensa

Castelló 37
Madrid 1
Tel. 275 46 55

Andre lande · Andere Länder · Other countries · Autres pays · Altri paesi · Andere landen

Kontoret for De europæiske Fællesskabers officielle Publikationer · Amt für amtliche Veröffentlichungen der Europäischen Gemeinschaften · Office for
Official Publications of the European Communities · Office des publications officielles des Communautés européennes · Ufficio delle pubblicazioni
ufficiali delle Comunità europee · Bureau voor officiële publikaties der Europese Gemeenschappen

Luxembourg 5, rue du Commerce Boîte postale 1003 Tél. 49 00 81 · CCP 19 190-81 · Compte courant bancaire BIL B-109/6003/300

Pris pr. hæfte	DKR 72	Helårsabonnement	DKR 216
Einzelpreis	DM 25	Jahresabonnement	DM 75
Single copy	IRL 6.65/UKL 6.10/USD 13.70	Annual subscription	IRL 19.90/UKL 18.20/USD 41
Prix par numéro	FF 58,50/BFR 400	Abonnement annuel	FF 175/BFR 1200
Prezzo unitario	LIT 11 200	Abbonamento annuale	LIT 33500
Prijs per nummer	HFL 27,50/BFR 400	Jaarabonnement	HFL 82,20/BFR 1 200



KONTORET FOR DE EUROPÆISKE FÆLLESSKABERS OFFICIELLE PUBLIKATIONER
 AMT FÜR AMTLICHE VERÖFFENTLICHUNGEN DER EUROPÄISCHEN GEMEINSCHAFTEN
 OFFICE FOR OFFICIAL PUBLICATIONS OF THE EUROPEAN COMMUNITIES
 OFFICE DES PUBLICATIONS OFFICIELLES DES COMMUNAUTÉS EUROPÉENNES
 UFFICIO DELLE PUBBLICAZIONI UFFICIALI DELLE COMUNITÀ EUROPEE
 BUREAU VOOR OFFICIËLE PUBLIKATIES DER EUROPESE GEMEENSCHAPPEN

ISSN 0378-7672

Boite postale 1003 - Luxembourg

Kat./cat. : CA-AL-80-001-4A-C