



**VIERTELJAHRESHEFT EISEN UND STAHL**

---

**QUARTERLY IRON AND STEEL BULLETIN**

---

**BULLETIN TRIMESTRIEL SIDÉRURGIE**

---

**BOLLETTINO TRIMESTRALE SIDERURGIA**

4.5.81

**1 - 1981**



DE EUROPÆISKE FÆLLESSKABERS STATISTISKE KONTOR  
STATISTISCHES AMT DER EUROPÄISCHEN GEMEINSCHAFTEN  
STATISTICAL OFFICE OF THE EUROPEAN COMMUNITIES  
OFFICE STATISTIQUE DES COMMUNAUTÉS EUROPÉENNES  
ISTITUTO STATISTICO DELLE COMUNITÀ EUROPEE  
BUREAU VOOR DE STATISTIEK DER EUROPESE GEMEENSCHAPPEN

Luxembourg-Kirchberg, Boîte postale 1907 – Tél. 4 30 11, Télex: Comeur Lu 3423  
1049 Bruxelles, Bâtiment Berlaymont, Rue de la Loi 200 (Bureau de liaison) – Tél. 7 35 80 40

Denne publikation kan fås gennem de salgssteder, som er nævnt på omslagets tredje side.

Diese Veröffentlichung ist bei den auf der dritten Umschlagseite aufgeführten Vertriebsbüros erhältlich.

This publication is obtainable from the sales agents mentioned on the inside back cover.

Pour obtenir cette publication, prière de s'adresser aux bureaux de vente dont les adresses sont indiquées à la troisième page de la couverture.

Per ottenere questa pubblicazione, si prega di rivolgersi agli uffici di vendita i cui indirizzi sono indicati nella 3<sup>a</sup> pagina della copertina.

Deze publikatie is verkrijgbaar bij de verkoopkantoren waarvan de adressen op blz. 3 van het omslag vermeld zijn.

**VIERTELJAHRESHEFT EISEN UND STAHL  
QUARTERLY IRON AND STEEL BULLETIN  
BULLETIN TRIMESTRIEL SIDÉRURGIE  
BOLLETTINO TRIMESTRALE SIDERURGIA**

**1 - 1981**

Manuskript abgeschlossen im Februar 1981  
Manuscript completed in February 1981  
Manuscrit terminé en février 1981  
Manoscritto terminato in febbraio 1981

Luxembourg : Office des publications officielles des Communautés européennes, 1981

Kat./cat. : CA-AL-81-001-4A-C

Inhaltswiedergabe nur mit Quellennachweis gestattet

Reproduction of the contents of this publication is subject to acknowledgment of the source

La reproduction des données est subordonnée à l'indication de la source

La riproduzione del contenuto è subordinata alla citazione della fonte

*Printed in Belgium*



# Indholdsfortegnelse

## 1. STATISTISK BERETNING

Energiøkonomiske karakteristika for EKSF's jern- og Stålintustri . . . . .	1
--	---

## 2. PRODUKTIONSGRUNDLAG

### Beskæftigelse inden for jern- og stålintustrien

2.1 Beskæftigede i alt . . . . .	9
2.2 Beskæftigede arbejdere og funktionærer . . . . .	10
2.3 Præsterede arbejdstimer . . . . .	11

### Andet produktionsgrundlag

2.4 Brydning af jernmalm . . . . .	12
2.5 Brydning, transport og lagre af jernmalm . . . . .	13
2.6 Forbrug af råjern (efter medlemsstater og metode) . . . . .	17
2.7 Forbrug af skrot (efter afdeling) . . . . .	18

## 3. PRODUKTION

### Råjern

3.1 Produktion af råjern . . . . .	22
------------------------------------	----

### Råstål

3.2 Produktion af råstål (efter lande) . . . . .	24
3.3 Produktion af råstål efter fremgangsmåde . . . . .	26
3.4 Produktion af råingots, produkter fremstillet ved kontinuerlig støbning og flydende stål til støbestål . . . . .	28

### Specialstål

3.5 Produktion af specialstål . . . . .	30
---	----

### Varmtbehandlede stålprodukter og færdigvarer

#### EF

3.6 Produktion af varmtbehandlede stålprodukter . . . . .	32
3.7 Produktion og forarbejdning af varmtvalsebredbånd . . . . .	34
3.8 Produktion af færdigvarer af stål . . . . .	36

<i>Medlemsstater</i>	
3.9 Produktion af skinnemateriel og svære profiler . . . . .	37
3.10 Produktion af fladstål . . . . .	38
3.11 Produktion af valsetråd og stålstænger . . . . .	43
3.12 Produktion af halvfabrikata til rør samt færdigvarer af stål . . . . .	45
3.13 Produktion af færdigvarer . . . . .	46

#### **Første forarbejdning af jern og stål**

3.14 Første forarbejdning af råjern og stål . . . . .	48
---	----

### **4. TILFØRSLER OG LEVERANCER FRA STÅLVÆRKER, LAGERBEHOLDNINGER**

#### **Stålværkernes leverancer**

4.1 Stålværkernes (EF) leverancer af råjern efter kvalitet . . . . .	53
4.2 Stålværkernes (EF) leverancer af råjern og stål efter medlemsstater . . . . .	54
4.3 Stålværkernes leverancer af jern- og stålprodukter . . . . .	55
4.4 Stålværkernes (EF) leverancer af specialstål efter medlemsstater . . . . .	60

#### **Tilførsler**

4.5 Stålværkernes tilførsler af stål til genudvalsnig . . . . .	61
---	----

#### **Lagerbeholdninger**

4.6 Lagerbeholdninger af stål hos producenter og handlende . . . . .	70
--	----

### **5. HANDEL**

#### **Handel med tredjelande**

##### *Handel med tredjelande for så vidt angår jern- og stålprodukter*

5.1 Indførsel og tilførsler til stålværkerne (EF og medlemsstaterne) . . . . .	76
5.2 Udførsel og leverancer fra stålværkerne (EF og medlemsstaterne) . . . . .	85
5.3 EF's ind- og udførsel . . . . .	94

##### *Handel med tredjelande for så vidt angår skrot*

5.4 EF's ind- og udførsel . . . . .	96
-------------------------------------	----

#### **Intern handel**

##### *Handel med jern og stålprodukter*

5.5 Forhandlernes nettoleverancer af jern- og stålprodukter . . . . .	98
---	----

##### *Handel med skrot*

5.6 Forhandlernes lagerbeholdninger, indførsler og leverancer af skrot af støbeaffald . . . . .	105
---	-----

### **6. FORBRUG AF STÅL**

6.1 Forbrug af råstål . . . . .	111
---------------------------------	-----

## Symboler og forkortelser

⊕	Verden
EUR, EF	Det europæiske Fællesskab
D	Forbundsrepublikken Tyskland
F	Frankrig
I	Italien
NL	Nederlandene
B	Belgien
L	Luxembourg
UK	Det forenede Kongerige
IRL	Irland
DK	Danmark
GR	Grækenland
<b>Tredjelande:</b>	
A	Østrig
AUS	Australien
BR	Brasilien
CDN	Canada
CH	Schweiz

E	Spanien
IL	Israel
IND	Indien
IR	Iran
IRQ	Irak
J	Japan
N	Norge
P	Portugal
RA	Argentina
RC	Kina
S	Sverige
SF	Finland
SU	Sovjetunionen
TR	Tyrkiet
USA	De forenede Stater
YU	Jugoslavien
YV	Venezuela
ZA	Den sydafrikanske Republik

—	Intet
0	Ubetydeligt (normalt mindre end halvde- len af den mindste enhed eller det mind- ste decimaltal, der er anvendt i den pågældende række)
:	Oplysninger foreligger ikke
≠	Usikkert eller skønnet tal
*	Ditto, hvis skønnet er udarbejdet af EUROSTAT
p	Foreløbigt tal
r	Korrigeret tal
Mio	Million
Mrd	Milliard
! eller —	Brud på den statistiske talrække
%	Procent
∅	Gennemsnit
<	Mindre end
>	Mere end
∑	I alt
∑	»deraf«: fuldstændig opdeling af et sam- let tal
∑	»deriblandt«: delvis opdeling af et sam- let tal
1958-60	Periode omfattende flere hele kalenderår (f.eks. 1.1.58 til 31.12.60)
1958/59	Periode på 12 på hinanden følgende måneder (f. eks. skatteåret fra juli til juni)
t	Metrisk ton
kg	Kilogram
h	Time

m <sup>3</sup>	Kubikmeter
MW	Megawatt
kW	Kilowatt
MWh	Megawatttime
kWh	Kilowatttime
kVA	Kilovoltampere
DM	Tysk mark
FF	Fransk franc
LIT	Lire
HFL	Gylden
BFR	Belgisk franc
LFR	Luxembourgsk franc
UKL	Pund sterling
DKR	Dansk krone
USD	US-dollar
ECU	Europæisk regningsenhed ERE
EUROSTAT	De europæiske Fællesskabers statistiske Kontor
EKSF	Det europæiske Kul- og Stålfællesskab
BLEU/UEBL	Den belgisk-luxembourgsk økonomiske Union
AELE	Den europæiske Frihandelssammenslut- ning
C	Forbrug
P	Produktion
L	Leverancer
CST	Statistik- og toldklassifikation for uden- rigshandel



# Inhaltsverzeichnis

## 1. STATISTISCHER SONDERBERICHT

Energiewirtschaftliche Kennzahlen der EGKS-Eisen- und Stahlindustrie . . . . .	1
--	---

## 2. PRODUKTIONSGRUNDLAGEN

### Beschäftigung in der Eisen- und Stahlindustrie

2.1 Beschäftigte insgesamt . . . . .	9
2.2 Beschäftigte Arbeiter und Angestellte . . . . .	10
2.3 Geleistete Arbeiterstunden . . . . .	11

### Sonstige Produktionsgrundlagen

2.4 Eisenerzförderung . . . . .	12
2.5 Eisenerzförderung, -versand und -bestände . . . . .	13
2.6 Roheisenverbrauch (nach Mitgliedstaaten und Verfahren) . . . . .	17
2.7 Schrottverbrauch (nach Anlagen) . . . . .	18

## 3. ERZEUGUNG

### Roheisen

3.1 Roheisenerzeugung . . . . .	22
---------------------------------	----

### Rohstahl

3.2 Rohstahlerzeugung nach Ländern . . . . .	24
3.3 Rohstahlerzeugung nach Verfahren . . . . .	26
3.4 Erzeugung von Rohblöcken, Strangguß und Flüssigstahl für Stahlguß . . . . .	28

### Edelstahl

3.5 Erzeugung von Edelstahl . . . . .	30
---------------------------------------	----

### Walzstahlfertigerzeugnisse und weiterverarbeitete Erzeugnisse

#### EG

3.6 Erzeugung von Walzstahlfertigerzeugnissen . . . . .	32
3.7 Erzeugung und Verarbeitung von Warmbreitband . . . . .	34
3.8 Erzeugung von weiterverarbeiteten Walzstahlfertigerzeugnissen . . . . .	36

## Mitgliedstaaten

3.9 Erzeugung von Oberbaumaterial und schweren Profilen . . . . .	37
3.10 Erzeugung von Flacherzeugnissen . . . . .	38
3.11 Erzeugung von Walzdraht und Stabstahl . . . . .	43
3.12 Erzeugung von Halbzeug für Röhren und Walzstahlfertigerzeugnissen insgesamt . . . . .	45
3.13 Erzeugung von weiterverarbeiteten Erzeugnissen . . . . .	46

## Erste Verarbeitungsstufe von Eisen und Stahl

3.14 Erzeugung der ersten Verarbeitungsstufe von Eisen und Stahl . . . . .	48
--	----

## 4. WERKSLIEFERUNGEN UND -BEZÜGE, LAGERBESTÄNDE

### Werkslieferungen

4.1 Werkslieferungen (EG) an Roheisen nach Sorten . . . . .	53
4.2 Werkslieferungen (EG) an Roheisen und Stahl nach Mitgliedstaaten . . . . .	54
4.3 Werkslieferungen an Eisen- und Stahlerzeugnissen . . . . .	55
4.4 Werkslieferungen (EG) an Edelstahl nach Mitgliedstaaten . . . . .	60

### Bezüge

4.5 Werksbezüge an Stahl zum Weiterauswalzen . . . . .	61
--	----

### Lagerbestände

4.6 Lagerbestände an Stahl bei Erzeugern und Händlern . . . . .	70
---	----

## 5. HANDEL

### Außenhandel

#### *Außenhandel an Eisen- und Stahlerzeugnissen*

5.1 Einfuhr und Bezüge (EG und Mitgliedstaaten) . . . . .	76
5.2 Ausfuhr und Lieferungen (EG und Mitgliedstaaten) . . . . .	85
5.3 Ein- und Ausfuhr der EG . . . . .	94

#### *Außenhandel an Schrott*

5.4 Ein- und Ausfuhr der EG . . . . .	96
---------------------------------------	----

### Binnenhandel

#### *Eisen- und Stahlhandel*

5.5 Netto-Lieferungen der Händler an Stahlerzeugnissen . . . . .	98
--	----

#### *Schrotthandel*

5.6 Bestände, Einfuhren und Lieferungen der Händler an Schrott und Gußbruch . . . . .	105
---	-----

## 6. STAHLVERBRAUCH

6.1 Marktversorgung mit Rohstahl . . . . .	111
--	-----



## Zeichen und Abkürzungen

⊕	Welt
EUR, EG	Europäische Gemeinschaft
D	BR Deutschland
F	Frankreich
I	Italien
NL	Niederlande
B	Belgien
L	Luxemburg
UK	Vereinigtes Königreich
IRL	Irland
DK	Dänemark
GR	Griechenland
<b>Drittländer:</b>	
A	Österreich
AUS	Australien
BR	Brasilien
CDN	Kanada
CH	Schweiz

E	Spanien
IL	Israel
IND	Indien
IR	Iran
IRQ	Irak
J	Japan
N	Norwegen
P	Portugal
RA	Argentinien
RC	China
S	Schweden
SF	Finnland
SU	Sowjetunion
TR	Türkei
USA	Vereinigte Staaten
YU	Jugoslawien
YV	Venezuela
ZA	Rep. Südafrika

—	Null (nichts)
0	Unbedeutend (im allgemeinen weniger als die Hälfte der kleinsten in der betreffenden Reihe verwendeten Einheit oder Dezimalzahlen)
:	Kein Nachweis vorhanden
≠	Unsichere oder geschätzte Angabe
*	Dasselbe, falls die Schätzung vom EUROSTAT vorgenommen wurde
p	Vorläufige Angabe
r	Berichtigte Angabe(n)
Mio	Million
Mrd	Milliarde
/ oder —	Bruch der statistischen Zahlenreihe
%	Prozent
∅	Durchschnitt
<	Weniger als
>	Mehr als
∑	Insgesamt
∑	„davon“: vollständige Aufgliederung einer Summe
∑	„darunter“: teilweise Aufgliederung einer Summe
1958—60	Zeitraum mehrerer voller Kalenderjahre (z.B. 1.1.58 bis 31.12.60)
1958/59	12 Monate zweier Kalenderjahre (z.B. Rechnungsjahr gleich Juli/Juni)
t	Metrische Tonne
kg	Kilogramm
h	Stunde

m <sup>3</sup>	Kubikmeter
MW	Megawatt
kW	Kilowatt
MWh	Megawattstunde
kWh	Kilowattstunde
kVA	Kilovolt-Ampere
DM	Deutsche Mark
FF	Französischer Franken
LIT	Lire
HFL	Gulden
BFR	Belgischer Franken
LFR	Luxemburger Franken
UKL	Pfund Sterling
DKR	Dänische Krone
USD	US-Dollar
ECU	Europäische Rechnungseinheit
EUROSTAT	Statistisches Amt der Europäischen Gemeinschaften
EGKS	Europäische Gemeinschaft für Kohle und Stahl
BLEU/UEBL	Belgisch-luxemburgische Wirtschaftsunion
AELE	Europäische Freihandelsassoziation (EFTA)
C	Verbrauch
P	Erzeugung
L	Lieferungen
CST	Internationales Warenverzeichnis für den Außenhandel





# Contents

## 1. STATISTICAL NOTE

Energy economics indicators for the ECSC iron and steel industry . . . . .	1
--	---

## 2. PRODUCTION BASES

### Employment in the iron and steel industry

2.1 Total labour force . . . . .	9
2.2 Occupied workers and salaried staff . . . . .	10
2.3 Hours worked by workers . . . . .	11

### Other production bases

2.4 Iron-ore mined . . . . .	12
2.5 Production, deliveries and stocks of iron-ore . . . . .	13
2.6 Consumption of pig-iron (by member countries and process) . . . . .	17
2.7 Scrap consumption (by department) . . . . .	18

## 3. PRODUCTION

### Pig-iron

3.1 Pig-iron production . . . . .	22
-----------------------------------	----

### Crude steel

3.2 Crude steel production by country . . . . .	24
3.3 Crude steel production by process . . . . .	26
3.4 Production of ingots, continuously cast products and liquid steel for casting . . . . .	28

### Special steel

3.5 Production of special steel . . . . .	30
---	----

### Finished steel products and end products

#### EC

3.6 Production of finished rolled steel products . . . . .	32
3.7 Production and transformation of coils . . . . .	34
3.8 Production of finished and end products . . . . .	36

*Member countries*

3.9 Production of railway track material and heavy sections . . . . .	37
3.10 Production of flat products . . . . .	38
3.11 Production of wire rod and merchant bars . . . . .	43
3.12 Production of semis for tubes and finished products total . . . . .	45
3.13 Production of end products . . . . .	46

**Primary iron and steel processing industries**

3.14 Production of the primary iron and steel processing industries . . . . .	48
---	----

**4. WORKS DELIVERIES AND RECEIPTS, STOCKS**

**Works deliveries**

4.1 Works deliveries (EC) of pig-iron, by grade . . . . .	53
4.2 Works deliveries (EC) of pig-iron and steel by member countries . . . . .	54
4.3 Works deliveries of iron and steel products . . . . .	55
4.4 Works deliveries (EC) of special steels by member countries . . . . .	60

**Receipts**

4.5 Receipts by works of steel for re-rolling . . . . .	61
---	----

**Stocks**

4.6 Producers' and stockholders' stocks of steel products . . . . .	70
---	----

**5. TRADE**

**Foreign trade**

*Foreign trade in iron and steel products*

5.1 Imports and receipts (EC and member countries) . . . . .	76
5.2 Exports and deliveries (EC and member countries) . . . . .	85
5.3 Imports and exports of the EC . . . . .	94

*Foreign trade of scrap*

5.4 Imports and exports of the EC . . . . .	96
---	----

**Internal trade**

*Steel trade*

5.5 Net deliveries of iron and steel products by stockholding merchants . . . . .	98
---	----

*Scrap trade*

5.6 Stocks, imports and deliveries of iron and steel scrap-merchants . . . . .	105
--	-----

**6. STEEL CONSUMPTION**

6.1 Apparent consumption of crude steel . . . . .	111
---	-----

## Abbreviations and signs used

⊕	World
EUR, EC	European Community
D	FR of Germany
F	France
I	Italy
NL	Netherlands
B	Belgium
L	Luxembourg
UK	United Kingdom
IRL	Ireland
DK	Denmark
GR	Greece

### Third countries:

A	Austria
AUS	Australia
BR	Brazil
CDN	Canada
CH	Switzerland

E	Spain
IL	Israel
IND	India
IR	Iran
IRQ	Iraq
J	Japan
N	Norway
P	Portugal
RA	Argentina
RC	China
S	Sweden
SF	Finland
SU	Soviet Union
TR	Turkey
USA	United States
YU	Yugoslavia
YV	Venezuela
ZA	Rep. of South Africa

—	Nil
0	Negligible (generally less than half the smallest unit or decimal of the heading)
:	Figure not available
≠	Uncertain or estimated figure
*	Ditto, where the estimate is made by EUROSTAT
p	Provisional figure
r	Revised figure
Mio	Million
Mrd	Thousand million
! or —	Discontinuity in series
∅	Average
<	Less than
>	More than
∑	Total
⊃	'comprising': the breakdown of a total is complete
⊅	'among which': the breakdown is only partial
1958—60	Period of several calendar years (e.g. from 1.1.1958 to 31.12.1960)
1958/59	Period of twelve consecutive months (e.g. tax year from July to June)
t	Tonne (metric ton)
kg	Kilogram
h	Hour

m <sup>3</sup>	Cubic metre
MW	Megawatt
kW	Kilowatt
MWh	Megawatt-hour
kWh	Kilowatt-hour
kVA	Kilovolt-Ampere
DM	Deutschmark
FF	French franc
LIT	Lire
HFL	Dutch florin
BFR	Belgian franc
LFR	Luxembourg franc
UKL	Pound sterling
DKR	Danish crown
USD	US dollar
ECU	European currency unit
EUROSTAT	Statistical Office of the European Communities
ECSC	European Coal and Steel Community
BLEU/UEBL	Belgo-Luxembourg Economic Union
AELE	European Free Trade Association
C	Consumption
P	Production
L	Deliveries
CST	Statistical and Tariff Classification



# Table des matières

## 1. NOTE STATISTIQUE

Indicateurs de l'économie de l'énergie dans la sidérurgie CECA . . . . .	1
--	---

## 2. BASES DE PRODUCTION

### Emploi dans l'industrie sidérurgique

2.1 Ensemble de la main-d'œuvre . . . . .	9
2.2 Ouvriers et employés occupés . . . . .	10
2.3 Heures de travail effectuées par les ouvriers . . . . .	11

### Autres bases de production

2.4 Extraction brute de minerai de fer . . . . .	12
2.5 Production, livraisons et stocks de minerai de fer . . . . .	13
2.6 Consommation de fonte (par pays membres et procédé) . . . . .	17
2.7 Consommation de ferraille (par service) . . . . .	18

## 3. PRODUCTION

### Fonte brute

3.1 Production de fonte brute . . . . .	22
---	----

### Acier brut

3.2 Production d'acier brut par pays . . . . .	24
3.3 Production d'acier brut par procédé . . . . .	26
3.4 Production de lingots, produits de coulée continue et d'acier liquide pour moulage . . . . .	28

### Aciers spéciaux

3.5 Production d'aciers spéciaux . . . . .	30
--	----

### Produits finis et finals

#### CE

3.6 Production de produits finis et finals . . . . .	32
3.7 Production et transformation de larges bandes à chaud . . . . .	34
3.8 Production de produits finis et finals . . . . .	36

*Pays membres*

3.9	Production de matériel de voie et de profilés lourds	37
3.10	Production de produits plats	38
3.11	Production de fil machine et d'aciers marchands	43
3.12	Production de demi-produits pour tubes et du total des produits finis	45
3.13	Production de produits finis	46

**Première transformation de la fonte et de l'acier**

3.14	Production des industries de la première transformation de la fonte et de l'acier	48
------	---	----

**4. LIVRAISONS ET RÉCEPTIONS D'USINES, STOCKS**

**Livraisons d'usines**

4.1	Livraisons de fonte des usines (CE) par qualité	53
4.2	Livraisons de fonte et d'acier des usines (CE) par pays membres	54
4.3	Livraisons des usines de produits sidérurgiques	55
4.4	Livraisons d'aciers spéciaux des usines (CE) par pays membres	60

**Réceptions**

4.5	Réceptions des usines de produits de relaminage	61
-----	---	----

**Stocks**

4.6	Stocks d'acier chez les producteurs et les négociants	70
-----	---	----

**5. COMMERCE**

**Commerce extérieur**

*Commerce extérieur de produits sidérurgiques*

5.1	Importations et réceptions (CE et pays membres)	76
5.2	Exportations et livraisons (CE et pays membres)	85
5.3	Importations et exportations de la CE	94

*Commerce extérieur de ferrailles*

5.4	Importations et exportations de la CE	96
-----	---------------------------------------	----

**Commerce intérieur**

*Négoce de produits sidérurgiques*

5.5	Livraisons nettes de produits sidérurgiques des négociants	98
-----	--	----

*Négoce de ferrailles*

5.6	Stocks, importations et livraisons de ferrailles de fonte et d'acier des négociants	105
-----	---	-----

**6. CONSOMMATION D'ACIER**

6.1	Consommation apparente d'acier brut	111
-----	-------------------------------------	-----



## Abréviations et signes employés

⊕	Monde
EUR, CE	Communauté européenne
D	RF d'Allemagne
F	France
I	Italie
NL	Pays-Bas
B	Belgique
L	Luxembourg
UK	Royaume-Uni
IRL	Irlande
DK	Danemark
GR	Grèce


### Pays tiers :

A	Autriche
AUS	Australie
BR	Brésil
CDN	Canada
CH	Suisse

E	Espagne
IL	Israël
IND	Inde
IR	Iran
IRQ	Irak
J	Japon
N	Norvège
P	Portugal
RA	Argentine
RC	Chine
S	Suède
SF	Finlande
SU	Union soviétique
TR	Turquie
USA	États-Unis
YU	Yougoslavie
YV	Venezuela
ZA	Rép. d'Afrique du Sud

—	Néant
0	Donnée très faible (généralement inférieure à la moitié de la dernière unité ou décimale des nombres mentionnés sous la rubrique)
:	Donnée non disponible
≠	Donnée incertaine ou estimée
*	Dito, dans le cas où l'estimation est faite par l'EUROSTAT
p	Donnée provisoire
r	Donnée rectifiée
Mio	Million
Mrd	Milliard
ou —	Rupture de série
%	Pourcentage
∅	Moyenne
<	Moins de
>	Plus de
∑	Total
⊃	«soit» : présence de toutes les subdivisions du groupe général
⊆	«dont» : présence de certaines subdivisions détaillées
1958—60	Période de plusieurs années civiles (p. ex. : du 1.1.58 au 31.12.60)
1958/59	Période de douze mois consécutifs (p. ex. : année fiscale de juillet à juin)
t	Tonne métrique
kg	Kilogramme
h	Heure

m <sup>3</sup>	Mètre cube
MW	Mégawatt
kW	Kilowatt
MWh	Mégawatt-heure
kWh	Kilowatt-heure
kVA	Kilovolt-ampère
DM	Deutschmark
FF	Franc français
LIT	Lire
HFL	Florin
BFR	Franc belge
LFR	Franc luxembourgeois
UKL	Livre sterling
DKR	Couronne danoise
USD	US-Dollar
ECU	Unité de compte européenne
EUROSTAT	Office statistique des Communautés européennes
CECA	Communauté européenne du charbon et de l'acier
BLEU/UEBL	Union économique belgo-luxembourgeoise
AELE	Association européenne de libre-échange
C	Consommation
P	Production
L	Livraisons
CST	Classification statistique et tarifaire



# Indice

## 1. NOTA STATISTICA

Indicatori dell'economia dell'energia nella siderurgia CECA . . . . .	1
---	---

## 2. BASI DI PRODUZIONE

### Impiego nell'industria siderurgica

2.1 Totale della mano d'opera . . . . .	9
2.2 Operai ed impiegati occupati . . . . .	10
2.3 Ore di lavoro effettuate dagli operai . . . . .	11

### Altre basi di produzione

2.4 Estrazione grezza di minerale di ferro . . . . .	12
2.5 Produzione, consegne e scorte di minerale di ferro . . . . .	13
2.6 Consumo di ghisa (per paesi membri e per processo) . . . . .	17
2.7 Consumo di rottame (per reparto) . . . . .	18

## 3. PRODUZIONE

### Ghisa grezza

3.1 Produzione di ghisa grezza . . . . .	22
--	----

### Acciaio grezzo

3.2 Produzione di acciaio grezzo (per paese) . . . . .	24
3.3 Produzione di acciaio grezzo (per processo) . . . . .	26
3.4 Produzione di lingotti, colata continua e acciaio spillato da getto . . . . .	28

### Acciaio speciale

3.5 Produzione di acciai speciali . . . . .	30
---	----

### Acciai speciali

#### CE

3.6 Produzione di laminati finiti . . . . .	32
3.7 Produzione e trasformazione di nastri larghi a caldo . . . . .	34
3.8 Produzione di prodotti finiti e terminali . . . . .	36

*Paesi membri*

3.9	Produzione di materiale ferroviario e di profilati pesanti . . . . .	37
3.10	Produzione di prodotti piatti . . . . .	38
3.11	Produzione di vergella e di laminati mercantili . . . . .	43
3.12	Produzione di semilavorati per tubi e del totale dei prodotti finiti . . . . .	45
3.13	Produzione di prodotti terminali . . . . .	46

**Prima trasformazione della ghisa e dell'acciaio**

3.14	Produzione delle industrie della prima trasformazione di ghisa e di acciaio . . . . .	48
------	---	----

**4. CONSEGNE E ARRIVI DEGLI STABILIMENTI, SCORTE**

**Consegne degli stabilimenti**

4.1	Consegne di ghisa degli stabilimenti (CE) per qualità . . . . .	53
4.2	Consegne di ghisa e d'acciaio degli stabilimenti (CE) per paesi membri . . . . .	54
4.3	Consegne degli stabilimenti di prodotti siderurgici . . . . .	55
4.4	Consegne di acciai speciali degli stabilimenti (CE) per paesi membri . . . . .	60

**Arrivi**

4.5	Arrivi di prodotti per rilaminazione agli stabilimenti . . . . .	61
-----	--	----

**Scorte**

4.6	Scorte d'acciaio presso i produttori e i commercianti . . . . .	70
-----	---	----

**5. COMMERCIO**

**Commercio estero**

*Commercio estero prodotti siderurgici*

5.1	Importazioni e arrivi (CE e paesi membri) . . . . .	76
5.2	Esportazioni e consegne (CE e paesi membri) . . . . .	85
5.3	Importazioni e esportazioni della CE . . . . .	94

*Commercio estero di rottame*

5.4	Importazioni e esportazioni . . . . .	96
-----	---------------------------------------	----

**Commercio interno**

*Commercio dei prodotti siderurgici*

5.5	Consegne nette di prodotti siderurgici dei commercianti . . . . .	98
-----	---	----

*Commercio di rottame*

5.6	Scorte, importazioni e consegne di rottame di ghisa e di acciaio dei commercianti di rottame . . . . .	105
-----	--	-----

**6. CONSUMO DI ACCIAIO**

6.1	Consumo apparente di acciaio grezzo . . . . .	111
-----	---	-----

XX

## Abbreviazioni e segni convenzionali

⊕	Mondo
EUR, CE	Comunità europea
D	RF di Germania
F	Francia
I	Italia
NL	Paesi Bassi
B	Belgio
L	Lussemburgo
UK	Regno Unito
IRL	Irlanda
DK	Danimarca
GR	Grecia
<b>Paesi terzi:</b>	
A	Austria
AUS	Australia
BR	Brasile
CDN	Canada
CH	Svizzera

E	Spagna
IL	Israele
IND	India
IR	Iran
IRQ	Irak
J	Giappone
N	Norvegia
P	Portogallo
RA	Argentina
RC	Cina
S	Svezia
SF	Finlandia
SU	Unione sovietica
TR	Turchia
USA	Stati Uniti
YU	Iugoslavia
YV	Venezuela
ZA	Rep. del Sudafrica

—	Il fenomeno non esiste
0	Cifra bassissima (generalmente inferiore alla metà dell'ultima unità o dell'ultimo decimale dei numeri indicati sotto la rispettiva rubrica)
:	Dato non disponibile
≠ ≠	Dato incerto o stima
*	Stima effettuata dall'EUROSTAT
p	Dato provvisorio
r	Riveduto
Mio	Milione
Mrd	Miliardo
! o —	Rotture di serie
%	Percentuale
∅	Media
<	Meno di
>	Più di
∑	Totale
∃	«cioè»: indica la presenza di tutte le suddivisioni del gruppo
⊃	«di cui»: indica la presenza solo di suddivisioni selezionate del gruppo
1958—60	Periodo di più anni civili (ad es.: dal 1° 1.58 al 31.12.60)
1958/59	12 mesi consecutivi (ad es.: esercizi finanziari = luglio/giugno)
t	Tonnellata metrica
kg	Chilogrammo
h	Ora

m <sup>3</sup>	Metro cubo
M.W.	Megawatt
kW	Kilowatt
MWh	Megawatt-ora
kWh	Kilowatt-ora
kVA	Kilovolt ampère
DM	Marco tedesco
FF	Franco francese
LIT	Lira
HFL	Fiorino
BFR	Franco belga
LFR	Franco lussemburghese
UKL	Lira sterlina
DKR	Corona danese
USD	US-Dollaro
ECU	Unità di conto europea
EUROSTAT	Istituto statistico delle Comunità europee
CECA	Comunità europea del carbone e dell'acciaio
BLEU/UEBL	Unione economica belgo-lussemburghese
C	Consumo
P	Produzione
L	Consegna
CST	Classificazione statistica e tariffaria





# Inhoudsopgave

## 1. SPECIALE STATISTISCHE BIJLAGE

Kengetallen van de energiehuishouding in de EGKS- ijzer- en staalindustrie . . . . .	1
--	---

## 2. PRODUKTIEFACTOREN

### Werkgelegenheid in de ijzer en staalindustrie

2.1 Totaal aantal werknemers . . . . .	9
2.2 Tewerkgestelde arbeiders en bedienden . . . . .	10
2.3 Door de arbeiders gewerkte uren . . . . .	11

### Andere produktiefactoren

2.4 IJzerertswinning . . . . .	12
2.5 Winning, leveringen en voorraden van ijzererts . . . . .	13
2.6 Verbruik van ruwijzer (per Lid-Staat en per procédé) . . . . .	17
2.7 Schrootverbruik (per installatie) . . . . .	18

## 3. PRODUKTIE

### Ruwijzer

3.1 Ruwijzerproductie . . . . .	22
---------------------------------	----

### Ruwstaal

3.2 Ruwstaalproductie per land . . . . .	24
3.3 Ruwstaalproductie per procédé . . . . .	26
3.4 Productie van blokken, continu gegoten produkten en vloeibaar staal voor gietwerk . . . . .	28

### Speciaal staal

3.5 Productie van speciaal staal . . . . .	30
--	----

### Walserijprodukten en verder bewerkte produkten

#### EG

3.6 Productie van walserijprodukten . . . . .	32
3.7 Productie en bewerking van warmgewalst breedband . . . . .	34
3.8 Productie van verder bewerkte walserijprodukten . . . . .	36



## Lid-Staten

3.9	Productie van materiaal voor de bovenbouw van spoorwegen en zware profielen . . . . .	37
3.10	Productie van platte producten . . . . .	38
3.11	Productie van walsdraad en staafstaal . . . . .	43
3.12	Productie van halffabrikaten voor buizen en walserijproducten totaal . . . . .	45
3.13	Productie van verder bewerkte producten . . . . .	46

## Primaire ijzer en staalverwerkende industrie

3.14	Productie van de primaire ijzer- en staalverwerkende industrie . . . . .	48
------	--	----

## 4. LEVERANTIES EN ONTVANGSTEN VAN DE BEDRIJVEN, VOORRADEN

### Leverantie van de bedrijven

4.1	Leveranties van de bedrijven (EG) van ruwijzer, per soort . . . . .	53
4.2	Leveranties van de bedrijven (EG) van ruwijzer en staal, per Lid-Staat . . . . .	54
4.3	Leveranties van de bedrijven van ijzer- en staalproducten . . . . .	55
4.4	Leveranties van de bedrijven (EG) van speciaal staal per Lid-Staat . . . . .	60

### Ontvangsten

4.5	Ontvangsten van de bedrijven van staal voor verder uitwalsen . . . . .	61
-----	--	----

### Voorraden

4.6	Voorraden staal bij producenten en handelaren . . . . .	70
-----	---	----

## 5. HANDEL

### Buitenlandse handel

#### *Buitenlandse handel in ijzer- en staalproducten*

5.1	Invoer en ontvangsten (EG en Lid-Staten) . . . . .	76
5.2	Uitvoer en leveranties (EG en Lid-Staten) . . . . .	85
5.3	In- en uitvoer van de EG . . . . .	94

#### *Buitenlandse handel in schroot*

5.4	In- en uitvoer van de EG . . . . .	96
-----	------------------------------------	----

### Binnenlandse handel

#### *Handel in ijzer en staal*

5.5	Nettoleveranties van staalproducten door de handelaren . . . . .	98
-----	--	----

#### *Schroothandel*

5.6	Voorraden invoer en leveranties van schroot van ruwijzer en staal door de handelaren . . . . .	105
-----	--	-----

## 6. STAALVERBRUIK

6.1	Berekend ruwstaalverbruik . . . . .	111
-----	-------------------------------------	-----

## Tekens en afkortingen

⊕	Wereld
EUR, EG	Europese Gemeenschap
D	BR Duitsland
F	Frankrijk
I	Italië
NL	Nederland
B	België
L	Luxemburg
UK	Verenigd Koninkrijk
IRL	Ierland
DK	Denemarken
GR	Griekenland
<b>Derde landen:</b>	
A	Oostenrijk
AUS	Australië
BR	Brazilië
CDN	Canada
CH	Zwitserland

E	Spanje
IL	Israël
IND	India
IR	Iran
IRQ	Irak
J	Japan
N	Noorwegen
P	Portugal
RA	Argentinië
RC	China
S	Zweden
SF	Finland
SU	Sovjetunie
TR	Turkije
USA	Verenigde Staten
YU	Joegoslavië
YV	Venezuela
ZA	Republiek Zuid-Afrika

—	Nihil
0	Zeer kleine hoeveelheid (in het algemeen minder dan de helft van de kleinste in de desbetreffende reeks gebruikte eenheid of decimaal)
:	Geen gegeven beschikbaar
≠	Onzeker of geschat gegeven
*	Idem, schatting van EUROSTAT
p	Voorlopig gegeven
r	Herzien gegeven
Mio	Miljoen
Mrd	Miljard
1 of —	Breuk in de statistische reeks
%	Procent
∅	Gemiddelde
<	Minder dan
>	Meer dan
∑	Totaal
∑	„Omvattend“: volledige onderverdeling van en totaal
∑	„Waarbij“: gedeeltelijke onderverdeling van een totaal
1958-60	Tijdsduur van een aantal kalenderjaren (bijv.: 1.1.58 tot 31.12.60)
1958/59	Periode van 12 maanden over twee kalenderjaren (bijv.: fiscaal boekjaar juli-/juni)
t	Metrieke tonnen
kg	Kilogram
h	Uur

m <sup>3</sup>	Kubieke meter
MW	Megawatt
kW	Kilowatt
MWh	Megawatt-uur
kWh	Kilowatt-uur
kVA	Kilovolt-ampère
DM	Duitse Mark
FF	Franse Frank
LIT	Lire
HFL	Gulden
BFR	Belgische Frank
LFR	Luxemburgse Frank
UKL	Pond Sterling
DKR	Deense Kroon
USD	US-dollar
ECU	Europese Rekeneenheid
EUROSTAT	Bureau voor de Statistiek van de Europese Gemeenschappen
EGKS	Europese Gemeenschap voor Kolen en Staal
BLEU/UEBL	Belgisch-Luxemburgse Economische Unie
AELE	Europese Vrijhandelsassociatie (EVA)
C	Verbruik
P	Productie
L	Leveranties
CST	Classificatie voor Statistiek en Tarief van de internationale handel



## **Abgrenzung der EGKS-Stahlerzeugnisse**

### **1. EGKS-Stahlerzeugnisse**

Rohstahl, Halbfertigerzeugnisse, warmgewalzte Fertigerzeugnisse, stranggegossene Erzeugnisse, kaltgewalzte Feinbleche, überzogene Bleche (s. im einzelnen : Anlage I zum EGKS-Vertrag).

### **2. Nicht-EGKS-Stahlerzeugnisse**

Stahlrohre, Erzeugnisse der Ziehereien und Kaltwalzwerke, Gießereierzeugnisse sowie die Erzeugnisse der Schmiede-, Preß- und Hammerwerke (d.h. sämtliche Stahlerzeugnisse, die nicht in der Anlage I zum EGKS-Vertrag als EGKS-Stahlerzeugnisse aufgeführt oder dort ausdrücklich ausgeschlossen sind).

## **Definition of ECSC iron and steel products**

### **1. ECSC products**

Crude steel, semi-products, hot-rolled finished products, continuously cast products, cold-rolled sheets, coated sheets, (for more details see Annex I of the ECSC Treaty).

### **2. Products outside the ECSC**

Steel tubes, cold-drawn, rolled and shaped products, foundry products in steel and cast iron, also products forged, stamped, pressed and deep drawn (i.e. all iron and steel products not listed as ECSC products in Annex I of the ECSC Treaty or which are expressly excluded therefrom).

## **Définition des produits sidérurgiques CECA**

### **1. Produits CECA**

Acier brut, demi-produits, produits finis laminés à chaud, produits coulés en continu, tôles fines laminées à froid, tôles revêtues (pour plus de détails voir Annexe I du Traité CECA).

### **2. Produits hors CECA**

Tubes d'acier, produits étirés, tréfilés, laminés et profilés à froid, produits de la fonderie de fonte et d'acier ainsi que les produits forgés, estampés et emboutis (c.-à-d. tous les produits sidérurgiques qui ne sont pas énumérés en tant que produits CECA dans l'Annexe I du Traité CECA ou qui y sont exclus expressément).

## **Definizione dei prodotti siderurgici CECA**

### **1. Prodotti CECA**

Acciaio grezzo, semiprodotto, prodotti finiti laminati a caldo, prodotti di colata continua, lamiere sottili laminate a freddo, lamiere rivestite (per più ampi dettagli vedere l'allegato I del Trattato CECA).

### **2. Prodotti fuori Trattato**

Tubi di acciaio, prodotti stirati, trafilati, laminati e profilati a freddo, prodotti derivanti dalla fusione di ghisa e di acciaio compresi quelli forgiati, stampati e imbutiti (praticamente tutti i prodotti siderurgici che non sono elencati come prodotti CECA o che sono espressamente esclusi nell'allegato I del Trattato CECA).













- In den nachstehenden Tabellen(\*) sind einige wichtige Zahlen zur Energieversorgung der EGKS-Eisen- und Stahlindustrie ausgewiesen. Die auf einer statistischen Erhebung des SAEG beruhenden Angaben sind mit Hilfe von Koeffizienten, die den realen Energieinhalt jeder Energieform widerspiegeln, in Terajoule ( $1 \text{ TJ} = 10^9 \text{ KJ}$ ) umgerechnet. Somit wird es möglich, den spezifischen Energieverbrauch bzw. -bedarf in den jeweiligen Bereichen der Eisen- und Stahlindustrie in Form von Produktionsrelationen zu berechnen. Diese Produktionsrelationen spiegeln die im Laufe der Zeit auftretenden strukturellen, konjunkturellen und technologischen Einflüsse wider. So stellt man zwischen 1974 (Jahr der Hochkonjunktur) und 1979 einen gewissen Rückgang des spezifischen Verbrauchs in der Gemeinschaft fest: siehe z. B. den Verbrauch pro Tonne Roheisen ( $-19\%$ ) und den Nettobedarf pro Tonne Walzstahl ( $-5\%$ ) in den Stahl- und Walzwerken. Dabei entfällt der größte Teil des gesamten Energieverbrauchs auf den Bereich „Hochöfen und Sinteranlagen“. Die Entwicklung des Verbrauchs pro Tonne Roheisen kann somit als ausschlaggebend für die Energieeinsparung in der Eisen- und Stahlindustrie angesehen werden (siehe auch Vergleiche nach Ländern in Tab. IV und Schaubild).
- The following tables(\*) contain important data on the energy supplies of the ECSC iron and steel industry. The figures are based on a SOEC statistical enquiry and have been converted into terajoules ( $1 \text{ TJ} = 10^9 \text{ kJ}$ ) with the aid of coefficients of equivalence on the basis of the real energy content of each form of energy. This allows the establishment of production ratios reflecting the specific consumption, or specific net energy needs, in the different sectors of the iron and steel industry. The evolution of these production ratios is the result of different factors of a structural, conjunctural and technological nature. One thus notices between 1974 (a year of high conjuncture) and 1979 a net reduction in the specific consumption in the Community: e.g. the consumption per tonne of crude iron ( $-6,9\%$ ) and the net energy needs per tonne of finished product ( $-5\%$ ) for steel works and rolling mills as a whole. Given that the 'blast furnace and sintering' sector is the biggest consumer of energy, the evolution of the consumption per tonne of crude iron can be considered as illustrative of the effort made by the iron and steel industry towards energy economy (see also comparisons by country in Table IV and graph).
- Les tableaux qui suivent(\*) comportent quelques données importantes sur l'approvisionnement en énergie de la sidérurgie CECA. Les chiffres se basent sur une enquête statistique de l'OSCE et ont été convertis en térajoules ( $1 \text{ TJ} = 10^9 \text{ KJ}$ ) à l'aide de coefficients d'équivalence sur la base du contenu énergétique réel de chaque forme d'énergie. Ceci permet d'établir des ratios de production relatifs à la consommation, c.c. les besoins nets spécifiques d'énergie dans les différents secteurs de la sidérurgie. L'évolution de ces ratios de production résulte de différents facteurs d'ordre structurel, conjoncturel et technologique. On constate ainsi entre 1974 (année de haute conjuncture) et 1979 un net recul de la consommation spécifique dans la Communauté: voir e.a. la consommation par tonne de fonte brute ( $-6,9\%$ ), et les besoins nets par tonne de produit fini ( $-5\%$ ) dans l'ensemble des aciéries et laminoirs. Etant donné que le secteur «hauts fourneaux et agglomération» est le plus grand consommateur d'énergie, l'évolution de la consommation par tonne de fonte brute peut être considérée comme significative de l'effort d'économie d'énergie consenti par la sidérurgie (voir aussi comparaisons par pays dans le tabl. IV et graphique).
- Le tabelle che seguono(\*) contengono alcuni importanti dati sull'approvvigionamento di energia della siderurgia CECA. Le cifre si basano su un'inchiesta statistica dell'ISCE e sono state convertite in Terajoule ( $1 \text{ TJ} = 10^9 \text{ KJ}$ ) tramite dei coefficienti di equivalenza in base al contenuto energetico reale di ciascuna forma di energia. Ciò permette di stabilire delle relazioni di produzione relative al consumo specifico, ovvero ai bisogni netti specifici di energia nei differenti settori della siderurgia. L'evoluzione di queste relazioni di produzione risulta da diversi fattori d'ordine strutturale, congiunturale e tecnologico. Tra il 1974 (anno di alta congiuntura) ed il 1979 si constata inoltre un netto calo del consumo specifico nella Comunità: vedi, tra gli altri, il consumo per tonnellata di ghisa grezza ( $-6,9\%$ ) ed i bisogni netti per tonnellata di prodotto finito ( $-5\%$ ) nell'insieme delle acciaierie e laminatoi. Dato che il settore «altiforni ed agglomerazione» è il più grande consumatore di energia, l'evoluzione del consumo per tonnellata di ghisa grezza può essere considerato come indicativo dello sforzo di economia di energia consentito dalla siderurgia (vedi anche la comparazione per paese nella Tab. IV e nel grafico).

(\*) Siehe auch statistischer Sonderbericht in Nr. 1-1980.  
See also statistical note in No 1-1980.  
Voir aussi note statistique du n° 1-1980.  
Vedi anche la nota statistica del n° 1-1980.

I

	TJ - Äquivalent TJ - equivalent équivalent en TJ equivalente in TJ	1973	1974	1975
1. Verbrauch an festen Brennstoffen Consumption of solid fuels		1 943 968	2 054 492	1 618 151
1.1. Koks einschl. Steinkohlenschwelkoks Coke and semi-coke derived	1 000 t = 28,5 TJ (a)	1 643 203	1 729 509	1 337 662
1.2. Koksgrus Coke breeze	1 000 t = 28,5 TJ (a)	182 686	196 678	183 711
1.3. Steinkohlen und -briketts Hard coal and briquettes	1 000 t = 29,6 TJ (a)	116 204	121 145	95 723
1.4. Braunkohlen und -briketts Brown coal and briquettes	1 000 t = 20,0 TJ	1 875	3 160	1 055
2. Verbrauch an flüssigen Brennstoffen Consumption of liquid fuels	1 000 t = 40,0 TJ	574 807	509 496	425 641
3. Verbrauch an Gas Gas consumption		1 069 450	1 109 481	938 567
3.1. Gichtgas Blast-furnace gas	1 Tcal = 4,1868 TJ	600 474	613 685	472 990
3.2. Kokereigas Coke-oven gas	1 Tcal = 3,768 TJ	182 510	184 906	175 038
3.3. Sonstiges Gas Other gas	1 Tcal = 3,768 TJ	286 466	310 890	290 539
4. Verbrauch an Strom Electricity consumption	1 000 kWh = 0,0036 TJ	214 916	223 752	189 952
5. Verbrauch insgesamt (1 + 2 + 3 + 4) <sup>(1)</sup> Total consumption (1 + 2 + 3 + 4)		3 803 141	3 897 221	3 172 311
6. Erzeugung von eigenem Gichtgas Production of blast-furnace gas	1 Tcal = 4,1868 TJ	688 521	708 134	545 683
7. Stromerzeugung Electricity production	1 000 kWh = 0,0036 TJ	80 868	92 987	67 654
8. Netto-Energiebedarf (5 - 6 - 7) <sup>(2)</sup> Net energy needs (5 - 6 - 7)		3 033 752	3 106 100	2 558 974

<sup>(1)</sup> Einschließlich Verbrauch in den Stromerzeugungsanlagen.

<sup>(2)</sup> Verbrauch (in Hochöfen, Sinteranlagen, Stahlwerken, Walzwerken usw., ohne Stromerzeugungsanlagen) + Umwandlungsverluste in Stromerzeugungsanlagen — Erzeugung von Gichtgas.

(a) Gemeinschaftsdurchschnitte, die Koeffizienten können je nach Land leicht abweichen.

<sup>(1)</sup> Including consumption in electricity generating plants.

<sup>(2)</sup> Consumption (in blast-furnaces, sinter plants, steelworks, rolling mills, etc., excl. electricity-generating plants) + transformation losses in electricity generating plants — production of blast-furnace gas.

(a) Community averages: there are small differences by country.

I

TJ

1976	1977	1978	1979	
1 667 346	1 584 720	1 555 361	1 710 975	1. Consommation de combustibles solides Consumo di combustibili solidi
1 377 657	1 311 966	1 304 377	1 452 437	1.1. Coke et semi-coke de houille Coke e semi-coke di carbon fossile
179 609	168 885	169 618	182 036	1.2. Poussier de coke Polvere di coke
109 846	103 810	81 337	75 782	1.3. Houille et briquettes Carbon fossile e mattonelle
234	59	29	720	1.4. Lignite et briquettes Lignite e mattonelle
430 681	390 628	370 088	344 000	2. Consommation de combustibles liquides Consumo di combustibili liquidi
964 849	920 459	887 145	989 810	3. Consommation de gaz Consumo di gas
485 120	449 433	412 778	453 328	3.1. Gaz de hauts fourneaux Gas di altoforno
183 594	170 056	169 559	189 519	3.2. Gaz de cokerie Gas delle cokerie
296 135	300 970	304 808	346 963	3.3. Autres gaz Altri gas
217 465	215 179	227 837	236 803	4. Consommation d'énergie électrique Consumo di energia elettrica
3 280 341	3 110 986	3 040 431	3 281 588	5. Consommation totale (1 + 2 + 3 + 4) <sup>(1)</sup> Consumo totale (1 + 2 + 3 + 4)
571 497	496 635	483 245	527 756	6. Production de gaz de hauts fourneaux Produzione di gas di altoforno
69 851	67 214	63 171	79 377	7. Production d'électricité Produzione di elettricità
2 638 993	2 547 137	2 494 015	2 674 455	8. Besoins nets d'énergie (5 - 6 - 7) <sup>(2)</sup> Bisogno netto di energia (5 - 6 - 7)

(1) Y inclus la consommation dans les centrales électriques.

(2) Consommation (dans les hauts fourneaux, l'agglomération, les aciéries, les laminoirs, etc., à l'exclusion des centrales électriques) + pertes de transformation dans les centrales électriques — production de gaz de hauts fourneaux.

(a) Moyennes communautaires: les coefficients peuvent légèrement varier selon le pays.

(1) Incluso il consumo nelle centrali elettriche.

(2) Consumo (negli altiforni, gli impianti di agglomerazione, le acciaierie, i laminatoi ecc., escluse le centrali elettriche) + perdite di trasformazione nelle centrali elettriche — produzione di gas degli altiforni.

(a) Media comunitaria: i coefficienti possono variare leggermente secondo i paesi.



	TJ - Äquivalent TJ - equivalent équivalent en TJ equivalente in TJ	1973	1974	1975
1. Verbrauch an festen Brennstoffen Consumption of solid fuels		1 899 900	2 018 300	1 584 222
1.1. Koks einschl. Steinkohlenschwelkoks Coke and semi-coke derived	1 000 t = 28,5 TJ (a)	1 635 731	1 726 354	1 331 480
1.2. Koksgrus Coke breeze	1 000 t = 28,5 TJ (a)	179 668	192 685	180 957
1.3. Steinkohlen und -briketts Hard coal and briquettes	1 000 t = 29,6 TJ (a)	82 655	96 187	70 730
1.4. Braunkohlen und -briketts Brown coal and briquettes	1 000 t = 20,0 TJ	1 846	3 074	1 055
2. Verbrauch an flüssigen Brennstoffen Consumption of liquid fuels	1 000 t = 40,0 TJ	231 792	205 452	186 670
3. Verbrauch an Gas Gas consumption		360 947	366 320	250 720
3.1. Gichtgas Blast-furnace gas	1 Tcal = 4,1868 TJ	282 100	279 742	179 023
3.2. Kokereigas Coke-oven gas	1 Tcal = 3,768 TJ	32 582	36 978	29 417
3.3. Sonstiges Gas Other gas	1 Tcal = 3,768 TJ	46 265	49 600	42 280
4. Verbrauch an Strom Electricity consumption	1 000 kWh = 0,0036 TJ	36 918	39 919	33 871
5. Verbrauch insgesamt (1 + 2 + 3 + 4) Total consumption (1 + 2 + 3 + 4)		2 529 557	2 629 991	2 055 483
6. Erzeugung von eigenem Gichtgas Production of blast-furnace gas	1 Tcal = 4,1868 TJ	688 521	708 134	545 683
7. Netto-Energiebedarf (5 - 6) Net energy needs (5 - 6)		1 841 036	1 921 857	1 509 800

(a) Gemeinschaftsdurchschnitt: die Koeffizienten können je nach Land leicht abweichen.  
(a) Community averages: there are small differences by country.



1976	1977	1978	1979	
1 646 191	1 535 731	1 516 715	1 677 398	1. Consommation de combustibles solides Consumo di combustibili solidi
1 392 365	1 307 044	1 297 258	1 448 653	1.1. Coke et semi-coke de houille Coke e semi-coke di carbon fossile
178 115	165 135	165 838	179 481	1.2. Poussier de coke Polvere di coke
75 477	63 493	53 590	48 544	1.3. Houille et briquettes Carbon fossile e mattonelle
234	59	29	720	1.4. Lignite et briquettes Lignite e mattonelle
203 664	171 317	170 673	157 760	2. Consommation de combustibles liquides Consumo di combustibili liquidi
268 124	246 354	246 384	278 304	3. Consommation de gaz Consumo di gas
184 356	161 062	163 172	179 211	3.1. Gaz de hauts fourneaux Gas di altoforno
39 203	41 811	39 496	45 246	3.2. Gaz de cokerie Gas delle cokerie
44 565	43 481	43 716	53 847	3.3. Autres gaz Altri gas
34 721	34 486	34 838	39 115	4. Consommation d'énergie électrique Consumo di energia elettrica
2 152 700	1 987 888	1 968 610	2 152 577	5. Consommation totale (1 + 2 + 3 + 4) Consumo totale (1 + 2 + 3 + 4)
571 497	496 635	483 245	527 756	6. Production de gaz de hauts fourneaux Produzione di gas di altoforno
1 581 203	1 491 253	1 485 365	1 624 821	7. Besoins nets d'énergie (5 - 6) Bisogno netto di energia (5 - 6)

(a) Moyennes communautaires : les coefficients peuvent légèrement varier selon le pays.

(a) Media comunitaria : i coefficienti possono variare leggermente secondo i paesi.

## Energy consumption and net energy needs

## Consumi e bisogni netti di energia

TJ

	Eisen- und Stahlindustrie — insgesamt <i>Iron and steel industry — total</i> <i>Sidérurgie — total</i> <i>Siderurgia — totale</i>		3			
	Verbrauch <i>Consumption</i> <i>Consommation</i> <i>Consumi</i>	Nettobedarf <i>Net energy needs</i> <i>Besoins nets</i> <i>Bisogni netti</i>	Hochöfen und Sinteranlagen <i>Blast-furnaces and sinter plants</i> <i>Hauts fourneaux et agglomération</i> <i>Altiforni e agglomerazione</i>		Sonstige Anlagen <i>Other installations</i> <i>Autres installations</i> <i>Altre installazioni</i>	
			Verbrauch <i>Consumption</i> <i>Consommation</i> <i>Consumi</i>	Nettobedarf <i>Net energy needs</i> <i>Besoins nets</i> <i>Bisogni netti</i>	Verbrauch(a) <i>Consumption(a)</i> <i>Consommation(a)</i> <i>Consumi(a)</i>	Nettobedarf(b) <i>Net energy needs(b)</i> <i>Besoins nets(b)</i> <i>Bisogni netti(b)</i>
1	2	3	4	5	6	
<b>A - EUR</b>						
1973	3 803 141	3 033 752	2 529 557	1 841 036	1 273 584	1 192 716
1974	3 897 221	3 106 100	2 629 991	1 921 857	1 267 230	1 184 243
1975	3 172 311	2 558 974	2 055 483	1 509 800	1 116 828	1 049 174
1976	3 280 341	2 638 993	2 152 700	1 581 203	1 127 641	1 057 790
1977	3 118 986	2 555 136	1 987 888	1 491 253	1 131 098	1 063 883
1978	3 040 431	2 494 015	1 968 610	1 485 365	1 071 821	1 008 650
1979	3 281 588	2 674 455	2 152 577	1 624 821	1 129 011	1 049 834
<b>B - I</b>						
<b>1974 nach Mitgliedstaaten / 1974 by member countries</b> <b>1974 par pays membres / 1974 per paesi membri</b>						
D	1 342 118	1 059 983	921 415	673 565	420 703	386 418
F	807 550	627 566	590 972	429 403	216 578	198 163
I	426 025	354 397	236 896	176 937	189 129	177 460
NL	135 057	107 247	99 609	72 429	35 448	34 818
B	410 636	317 733	303 563	217 112	107 073	100 621
L	190 054	146 621	151 123	111 379	38 931	35 242
UK	581 425	488 198	326 413	241 032	255 012	247 166
DK	4 356	4 355	—	—	4 356	4 355
IRL	:	:	:	:	:	:
<b>B - II</b>						
<b>1979 nach Mitgliedstaaten / 1979 by member countries</b> <b>1979 par pays membres / 1979 per paesi membri</b>						
D	1 077 530	894 997	757 797	601 724	319 733	293 273
F	645 024	509 739	469 114	347 929	175 910	161 810
I	429 723	358 700	218 756	162 522	210 967	196 178
NL	126 947	92 121	94 063	67 846	32 884	24 275
B	338 054	271 062	242 217	179 264	95 837	91 798
L	126 856	97 210	94 224	70 871	32 632	26 339
UK	531 376	445 548	276 406	194 665	254 970	250 883
DK	6 078	6 078	—	—	6 078	6 078
IRL	:	:	:	:	:	:

(a) Ermittelt durch Differenzbildung: Sp. (5) = Sp. (1) - Sp. (3).

(b) Entspricht dem Verbrauch in den Stahlwerken, Walzwerken usw. (ohne Stromerzeugungsanlagen sowie ohne Hochöfen und Sinteranlagen) + Umwandlungsverluste in den Stromerzeugungsanlagen. Ermittelt durch Differenzbildung: Sp. (6) = Sp. (2) - Sp. (4).

(a) Obtained by difference: col. (5) = col. (1) - col. (3).

(b) Equals consumption in steelworks, rolling mills, etc. (excluding electricity generating plants, blast-furnaces and sinter plants) + transformation losses in electricity generating plants. Obtained by difference col. (6) = col. (2) - col. (4).

(a) Obtenu par différence: col (5) = col (1) - col (3).

(b) Correspond à la consommation dans les aciéries, laminaires, etc. (non compris les centrales électriques, ni les hauts fourneaux et l'agglomération) + pertes de transformation dans les centrales électriques. Obtenu par différence: col (6) = col (2) - col (4).

(a) Ottenuto per differenza: col. (5) = col. (1) - col. (3).

(b) Corrisponde al consumo nelle acciaierie, laminatoi ecc. (non compresi le centrali elettriche, gli altiforni e l'agglomerazione) + perdite di trasformazione nelle centrali elettriche. Ottenuto per differenza col. (6) = col. (2) - col. (4).

IV

## Production ratios

## Relazioni di produzione

TJ/t

Eisen- und Stahlindustrie — insgesamt <i>Iron and steel industry — total</i>		Σ			
		Hochöfen und Sinteranlagen <i>Blast-furnaces and sinter plants</i>		Sonstige Anlagen <i>Other installations</i>	
Nettobedarf Rohstahl <i>Net needs Crude steel</i>	Nettobedarf Walzstahl <i>Net needs Finished steel</i>	Verbrauch Roheisen <i>Consumption Pig iron</i>	Nettobedarf Roheisen <i>Net needs Pig iron</i>	Nettobedarf Rohstahl <i>Net needs Crude steel</i>	Nettobedarf Walzstahl <i>Net needs Finished steel</i>

## A - EUR

1973	20,22	27,20	23,67	17,23	7,95	10,69
1974	19,96	26,90	23,47	17,15	7,61	10,26
1975	20,43	28,55	23,20	17,04	8,38	11,71
1976	19,67	27,15	22,74	16,71	7,88	10,88
1977	20,26	26,59	22,70	17,03	8,44	11,07
1978	18,81	24,30	21,83	16,47	7,61	9,83
1979	19,10	24,83	21,85	16,50	7,49	9,75

## B - I

1974 nach Mitgliedstaaten / 1974 by member countries  
1974 par pays membres / 1974 per paesi membri

D	19,91	27,28	22,91	16,75	7,26	9,94
F	23,23	30,47	26,25	19,07	7,33	9,62
I	14,89	19,28	20,14	15,04	7,46	9,66
NL	18,36	27,61	20,73	15,08	5,96	8,96
B	19,58	26,18	23,08	16,51	6,20	8,29
L	22,74	32,47	27,64	20,37	5,47	7,81
UK	21,82	29,45	23,06	17,03	11,04	14,91
DK	8,14	9,53	—	—	8,14	9,53
IRL	:	:	—	—	:	:

## B - II

1979 nach Mitgliedstaaten / 1979 by member countries  
1979 par pays membres / 1979 per paesi membri

D	19,44	26,37	21,55	17,11	6,15	8,64
F	21,82	25,57	24,16	17,92	6,93	8,12
I	14,93	17,88	19,19	14,26	8,17	9,78
NL	15,88	24,53	19,54	14,09	4,18	6,46
B	20,17	26,42	22,27	16,48	6,83	8,95
L	19,64	27,04	24,79	18,65	5,32	7,33
UK	20,67	28,89	21,21	14,94	11,64	16,27
DK	7,62	8,99	—	—	7,63	8,99
IRL	:	:	—	—	:	:

Besoins nets Acier brut	Besoins nets Produits finis	Consumption Fonte brute	Besoins nets Fonte brute	Besoins nets Acier brut	Besoins nets Produits finis
Bisogno netto Acciaio grezzo	Bisogno netto Prodotti finiti	Consumo Ghisa grezza	Bisogni netti Ghisa grezza	Bisogni netti Acciaio grezzo	Bisogni netti Prodotti finiti

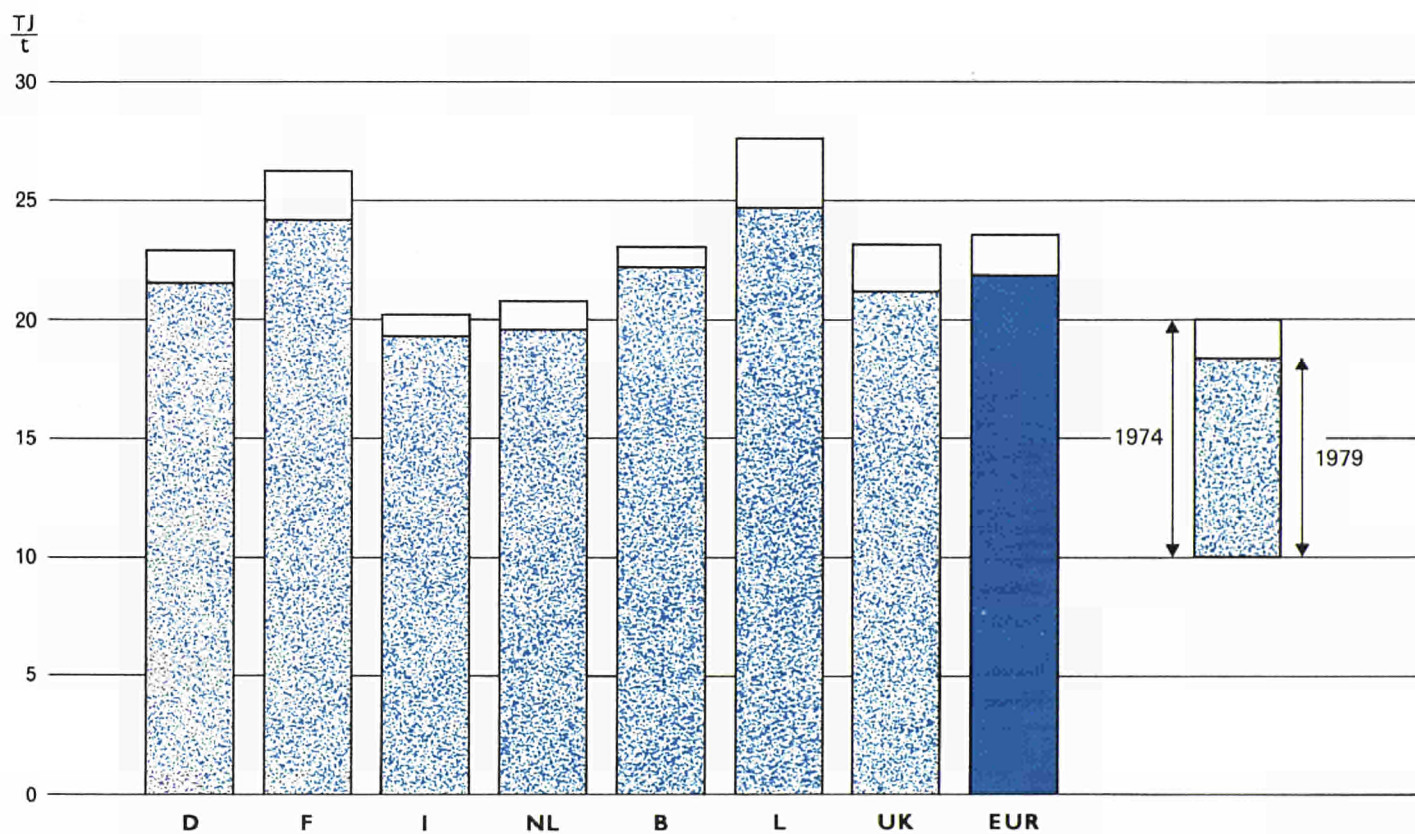
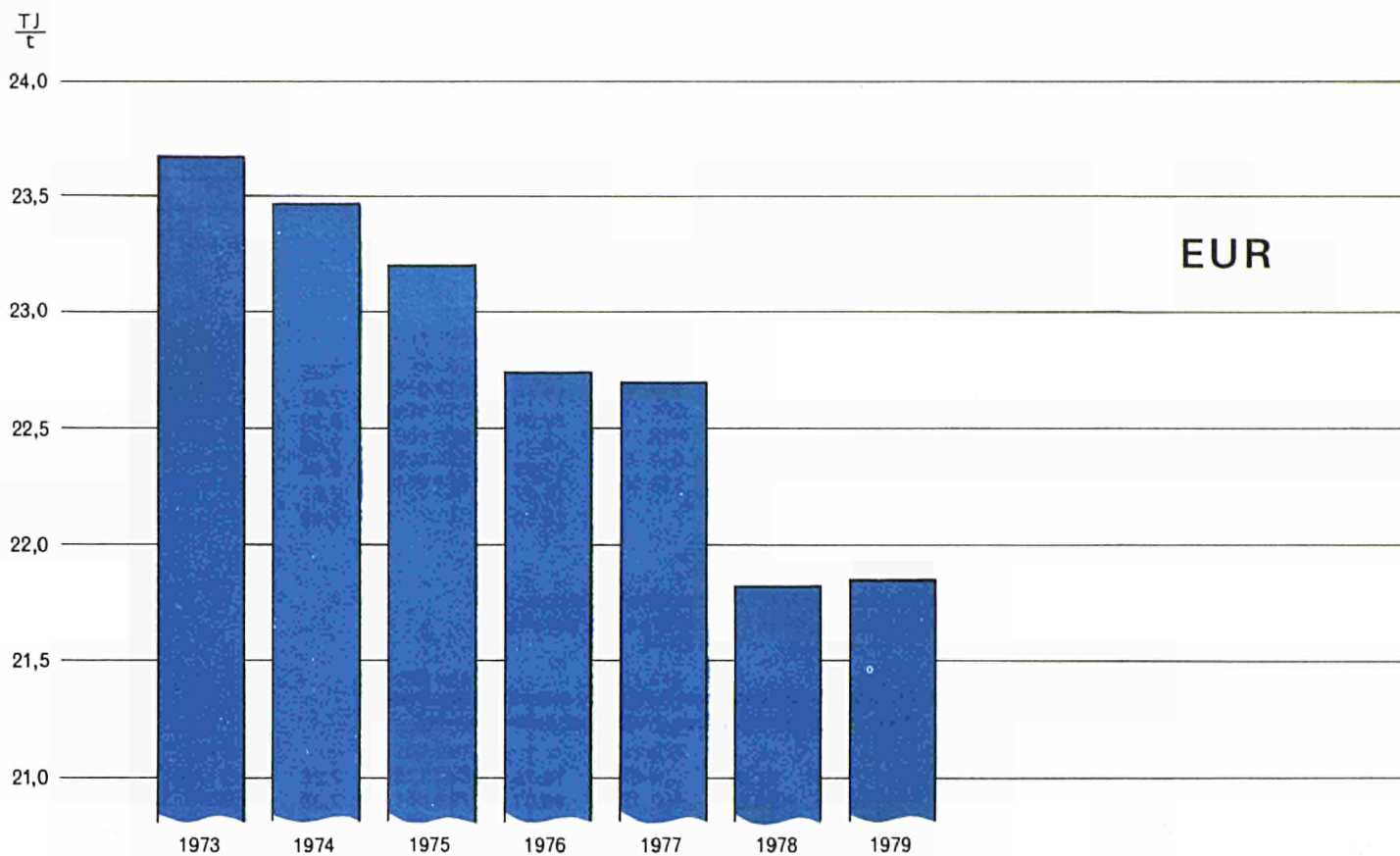
Sidérurgie — total  
*Siderurgia — totale*

Hauts fourneaux et agglomération  
*Altoforni e agglomerazione*

Autres installations  
*Altre installazioni*



Energieverbrauch je Tonne Roheisen  
 Energy consumption per tonne crude iron  
 Consommation d'énergie par tonne de fonte brute  
 Consumo di energia per tonnellata di ghisa





**Produktionsgrundlagen**  
**Production bases**

**Bases de production**  
**Basi di produzione**

**2**







2.1

Total Labour force  
(including apprentices)

Totale della mano d'opera  
(inclusi gli apprendisti)

1000

	D	F	I	NL	B	L	UK	IRL	DK	EUR
<b>1974</b> ∅	230,6	155,7	93,8	23,8	63,6	23,4	197,7	0,8*	2,7*	<b>792,1*</b>
<b>1975</b> ∅	226,7	157,0	96,0	23,2	61,4	22,7	190,7	0,8*	2,7*	<b>781,1*</b>
<b>1976</b> ∅	220,3	155,1	96,9	23,1	58,4	22,0	183,3	0,7	2,7	<b>762,5</b>
<b>1977</b> ∅	214,4	149,3	97,3	21,9	54,2	20,1	182,0	0,7	2,5	<b>742,5</b>
<b>1978</b> ∅	205,0	135,8	96,3	21,5	49,3	17,3	170,0	0,7	2,6	<b>698,7</b>
<b>1979</b> ∅	204,0	125,0	98,0	21,0	49,0	17,0	162,0	0,7	2,7	<b>680,0</b>
<b>1980</b> ∅p	201,0	114,0	101,0	21,0	47,0	16,0	134,0	0,7	2,5	<b>636,0</b>
<b>1978</b> I	208,2	140,7	97,0	21,9	49,7	17,4	176,8	0,7	2,5	<b>714,9</b>
II	207,4	140,3	97,0	21,7	49,6	17,4	175,3	0,7	2,6	<b>712,0</b>
III	206,5	138,2	96,3	21,6	49,6	17,5	174,1	0,7	2,6	<b>707,1</b>
IV	205,4	137,1	96,3	21,5	49,6	17,5	171,1	0,7	2,6	<b>701,8</b>
V	204,8	136,4	96,4	21,4	49,6	17,7	169,0	0,7	2,6	<b>698,6</b>
VI	204,0	136,0	96,3	21,5	49,4	17,8	168,7	0,7	2,6	<b>697,0</b>
VII	203,9	135,8	96,4	21,5	49,5	17,8	168,6	0,7	2,6	<b>696,8</b>
VIII	204,7	135,2	96,3	21,4	49,2	17,5	168,7	0,7	2,6	<b>696,3</b>
IX	205,2	133,8	96,2	21,4	48,9	17,1	168,2	0,7	2,6	<b>694,1</b>
X	204,1	132,8	96,2	21,4	48,8	16,9	167,7	0,7	2,7	<b>691,3</b>
XI	203,7	132,3	96,0	21,4	48,9	16,9	166,6	0,8	2,7	<b>689,3</b>
XII	202,8	131,6	95,6	21,3	48,5	16,8	165,4	0,8	2,7	<b>685,5</b>
<b>1979</b> I	202,4	130,3	95,3	21,1	48,6	16,9	166,7	0,8	2,7	<b>684,8</b>
II	203,1	129,5	95,5	21,0	48,8	16,9	164,5	0,8	2,7	<b>682,8</b>
III	203,3	128,3	96,7	20,9	49,0	16,8	163,7	0,8	2,7	<b>682,2</b>
IV	202,7	127,1	98,4	20,8	48,8	16,8	163,0	0,8*	2,7	<b>681,1*</b>
V	202,6	125,8	98,2	20,7	48,9	16,8	161,7	0,8*	2,7	<b>678,2*</b>
VI	202,6	124,8	98,5	20,6	49,0	16,7	161,9	0,7*	2,7	<b>677,5*</b>
VII	203,4	125,0	98,7	20,5	48,9	16,7	162,1	0,7*	2,7	<b>678,7*</b>
VIII	205,0	124,1	98,7	20,7	48,9	16,6	162,1	0,7*	2,7	<b>679,5*</b>
IX	205,9	122,3	98,9	20,7	48,6	16,9	161,9	0,7*	2,8	<b>678,7</b>
X	205,4	121,6	99,0	21,0	48,9	16,5	160,1	0,7*	2,8	<b>676,0*</b>
XI	205,4	121,0	98,8	21,0	48,9	16,4	159,1	0,7*	2,8	<b>674,0*</b>
XII	204,8	120,6	98,7	20,9	48,7	16,4	156,6	0,7	2,8	<b>670,0*</b>
<b>1980</b> I	204,0	119,4	100,7	20,9	48,7	16,7	154,8	0,7	2,7	<b>668,6</b>
II	203,2	118,8	100,8	21,0	48,5	16,6	151,4	0,7	2,7	<b>663,7</b>
III	202,7	118,3	100,8	21,0	48,2	16,6	147,6	0,7	2,7	<b>658,6</b>
IV	201,6	117,0	100,7	21,0	47,9	16,7	142,8	0,7	2,7	<b>651,1</b>
V	201,1	116,5	100,9	21,0	47,8	16,5	140,1	0,7	2,6	<b>647,2</b>
VI	200,4	116,6	101,0	21,0	47,9	16,4	137,2	0,7	2,6	<b>643,8</b>
VII	200,7	116,8	101,0	21,0	47,7	16,3	131,5	0,8	2,5	<b>638,3</b>
VIII	201,1	112,4	100,8	21,2	47,3	16,2	127,7	0,7	2,4	<b>629,8</b>
IX	201,1	109,8	100,6	21,2	46,7	15,4	122,5	0,7	2,3	<b>620,0</b>
X	199,6	107,1	100,3	21,2	46,4	15,0	117,7p	0,5	2,3	<b>610,4p</b>
XI	198,7	106,2	99,7	21,1	46,1	14,9	116,0p	0,5	2,2	<b>605,4p</b>
XII	197,4	104,9	100,0*	21,0	45,2	14,9	113,6p	0,5	2,2	<b>599,7p</b>
<b>1981</b> Ip	196,2	104,0	:	21,0	45,0	14,5	112,7	0,5	2,1	:

2.2

Occupied workers and salaried staff  
(excluding apprentices)

Operai ed impiegati occupati  
(esclusi gli apprendisti)

1 000

	D	F	I	NL	B	L	UK	IRL	DK	EUR
<b>Arbeiter / Workers / Ouvriers / Operai</b>										
<b>1975</b> Ø	168,9	108,8	77,9	18,6*	51,3	18,2	132,5	0,7*	2,2*	<b>579,1*</b>
<b>1976</b> Ø	163,5	104,9	78,2	18,5*	48,6	17,1	127,1	0,6	2,2	<b>560,7*</b>
<b>1977</b> Ø	158,7	99,1	78,1	17,4*	44,8	15,5	126,0	0,6	2,0	<b>542,2*</b>
<b>1978</b> Ø	151,2	88,2	76,9	17,2*	40,4	13,4	115,8	0,6	2,0	<b>505,7*</b>
<b>1979</b> Ø	150,4	80,1	78,1	16,9*	39,8	13,0	110,4	0,6*	2,1	<b>491,4*</b>
<b>1980</b> Ø	148,2	71,9	:	:	38,5	12,3	:	0,6	1,9	:
<b>1979</b> V	149,6	80,6	78,4	:	39,8	13,1	109,6	0,6*	2,0*	:
VI	150,4	79,9	78,6	:	40,0	13,0	110,0	0,6*	2,0*	:
VII	151,6	80,1	78,6	:	40,0	13,1	110,3	0,6*	2,2	:
VIII	151,5	79,4	78,7	:	39,9	13,0	110,3	0,6*	2,2	:
IX	151,2	78,0	78,8	:	39,7	13,1	110,0	0,6*	2,2	:
X	151,1	77,6	78,9	:	39,9	12,8	108,8	0,6*	2,3	:
XI	151,1	77,2	78,1	:	39,9	12,8	108,0	0,6	2,3	:
XII	150,7	76,9	80,1	:	39,9	12,7	110,5	0,6	2,2	:
<b>1980</b> I	150,5	76,0	80,3	:	39,6	13,0	103,7	0,6	2,2	:
II	150,3	75,6	80,4	:	39,4	13,0	101,1	0,6	2,2	:
III	150,0	75,1	80,5	:	39,2	12,9	98,9	0,6	2,2	:
IV	149,3	74,1	80,4	:	38,9	13,0	95,3	0,6	2,1	:
V	148,7	73,7	:	:	38,9	12,8	93,4	0,6	2,1	:
VI	148,9	73,8	80,7	:	39,0	12,7	91,5	0,6	2,0	:
VII	149,7	74,0	80,7	:	38,8	12,6	86,9	0,7	1,9	:
VIII	148,5	71,4	80,5	:	38,5	12,5	83,7	0,6	1,8	:
IX	147,2	69,4	80,3	:	38,0	11,7	79,8	0,6	1,8	:
X	146,0	67,4	80,1	:	37,7	11,3	:	0,4	1,7	:
XI	145,2	66,7	79,5	:	37,5	11,2	:	0,4	1,7	:
XII	144,2	65,7	:	:	36,9	11,2	:	0,4	1,6	:
<b>1981</b> I	143,4	65,2	:	:	36,7	10,8	:	0,4	1,6	:
<b>Angestellte / Salaried staff / Employés / Impiegati</b>										
<b>1975</b> Ø	49,5	48,0	18,1	4,2*	10,1	4,1	51,9	0,1*	0,5*	<b>186,4*</b>
<b>1976</b> Ø	48,5	50,0	18,7	4,2*	9,8	4,5	49,9	0,1	0,5	<b>186,2*</b>
<b>1977</b> Ø	47,7	50,0	19,2	4,2*	9,4	4,2	50,0	0,1	0,5	<b>185,3*</b>
<b>1978</b> Ø	46,0	47,4	19,4	4,1*	8,9	3,6	48,0	0,1	0,5	<b>178,0*</b>
<b>1979</b> Ø	44,9	44,7	19,8	3,9*	8,6	3,4	46,6	0,1*	0,5	<b>172,5*</b>
<b>1980</b> Ø	43,9	41,6	:	:	8,5	3,5	:	0,1	0,5	:
<b>1979</b> V	44,7	45,0	19,8	:	8,6	3,4	46,3	0,1*	0,5*	:
VI	44,9	44,7	19,9	:	8,6	3,4	46,4	0,1*	0,5	:
VII	44,9	44,7	19,9	:	8,5	3,4	46,4	0,1*	0,5	:
VIII	44,9	44,5	20,0	:	8,5	3,5	46,2	0,1*	0,5	:
IX	44,9	44,0	20,1	:	8,5	3,4	46,3	0,1*	0,5	:
X	44,6	43,8	20,1	:	8,5	3,4	45,8	0,1*	0,5	:
XI	44,6	43,6	19,9	:	8,5	3,4	47,5	0,1	0,5	:
XII	44,5	43,7	20,2	:	8,5	3,4	47,0	0,1	0,5	:
<b>1980</b> I	44,2	43,3	20,3	:	8,6	3,4	44,7	0,1	0,5	:
II	44,1	43,1	20,4	:	8,6	3,4	44,0	0,1	0,5	:
III	44,1	43,1	20,3	:	8,6	3,5	42,0	0,1	0,5	:
IV	43,8	42,7	20,3	:	8,6	3,5	41,3	0,1	0,5	:
V	43,8	42,6	20,3	:	8,5	3,5	40,7	0,1	0,5	:
VI	44,1	42,7	20,3	:	8,5	3,5	40,0	0,1	0,5	:
VII	44,0	42,7	20,3	:	8,5	3,5	39,2	0,1	0,5	:
VIII	44,0	40,9	20,3	:	8,5	3,5	38,4	0,1	0,5	:
IX	43,9	40,3	20,3	:	8,4	3,4	37,0	0,2	0,5	:
X	43,6	39,6	20,2	:	8,4	3,4	:	0,1	0,5	:
XI	43,6	39,4	20,2	:	8,4	3,4	:	0,1	0,5	:
XII	43,4	39,1	:	:	8,2	3,4	:	0,1	0,5	:
<b>1981</b> I	43,4	38,6	:	:	8,2	3,4	:	0,1	0,5	:



2.3

## Hours worked by workers

## Ore di lavoro effettuate dagli operai

1 000

		D	F	I	NL	B	L	UK	IRL	DK	EUR
<b>1976</b>	Σ	268 297	176 472	128 598	30 500*	77 762	28 973	243 923	:	3 489	<b>958 014*</b>
<b>1977</b>	Σ	251 842	158 399	126 473	28 400*	69 726	26 371	243 229	:	3 264	<b>907 704*</b>
<b>1978</b>	Σ	242 991	145 118	125 789	28 700*	65 491	23 179	221 827	:	3 200*	<b>856 295*</b>
<b>1979</b>	Σ	249 436	133 370	124 898	28 100*	65 908	22 167	213 683	:	3 200*	<b>840 762*</b>
<b>1980</b>	Σ	237 182	120 324	:	:	61 462	20 359	:	:	:	:
<b>1977</b>	I	21 617	14 298	11 111	:	5 943	2 398	19 649	:	:	:
	II	20 476	13 557	10 533	:	5 771	2 307	20 065	:	:	:
	III	23 197	14 826	11 793	:	6 718	2 642	24 374	:	:	:
	IV	20 024	13 585	10 455	:	6 053	2 382	18 509	:	:	:
	V	21 298	13 866	11 486	:	6 045	2 330	19 086	:	:	:
	VI	21 213	14 769	10 899	:	6 101	2 406	22 587	:	:	:
	VII	20 602	11 996	10 081	:	4 832	1 996	18 037	:	:	:
	VIII	20 367	9 464	8 425	:	5 446	1 733	21 631	:	:	:
	IX	21 075	13 931	10 745	:	5 926	2 089	19 147	:	:	:
	X	21 234	13 756	10 866	:	5 512	2 101	19 394	:	:	:
	XI	21 078	12 675	10 403	:	5 695	2 056	24 561	:	:	:
	XII	19 661	11 675	9 675	:	5 684	1 930	16 189	:	:	:
<b>1978</b>	I	21 498	13 078	11 006	:	5 853	2 017	17 809	:	:	:
	II	19 888	12 137	10 301	:	5 433	1 883	18 498	:	:	:
	III	21 235	13 649	10 898	:	6 138	2 082	21 918	:	:	:
	IV	21 630	12 820	10 557	:	5 682	2 001	18 565	:	:	:
	V	20 234	13 040	11 338	:	5 464	1 996	20 953	:	:	:
	VI	21 218	13 210	10 894	:	4 569	2 024	17 452	:	:	:
	VII	19 847	11 023	9 993	:	4 610	1 890	16 455	:	:	:
	VIII	20 399	8 539	8 233	:	4 961	1 696	18 157	:	:	:
	IX	20 651	12 164	10 673	:	5 742	1 902	17 277	:	:	:
	X	21 605	12 409	11 178	:	5 970	1 986	17 789	:	:	:
	XI	20 516	12 113	11 016	:	5 600	1 940	22 270	:	:	:
	XII	14 270	10 936	9 611	:	5 469	1 762	14 683	:	:	:
<b>1979</b>	I	19 455	12 219	10 967	:	5 758	1 986	19 802	:	:	:
	II	19 990	11 136	10 126	:	5 492	1 828	17 297	:	:	:
	III	22 344	12 580	10 882	:	5 982	2 072	17 352	:	:	:
	IV	20 277	10 721	9 900	:	5 628	1 875	17 455	:	:	:
	V	21 414	11 786	10 939	:	5 847	1 950	20 237	:	:	:
	VI	19 669	11 648	9 997	:	5 578	1 813	17 235	:	:	:
	VII	20 116	10 592	9 875	:	4 621	1 767	16 042	:	:	:
	VIII	21 211	7 896	8 450	:	5 093	1 614	18 988	:	:	:
	IX	20 520	11 165	10 621	:	5 297	1 786	16 742	:	:	:
	X	22 110	12 110	11 698	:	5 900	1 963	21 181	:	:	:
	XI	21 130	11 288	11 331	:	5 536	1 848	17 282	:	:	:
	XII	21 200	10 229	10 112	:	5 176	1 665	:	:	:	:
<b>1980</b>	I	21 226	11 424	11 738	:	6 083	1 928	:	:	:	:
	II	20 340	10 885	11 176	:	5 700	1 828	:	:	:	:
	III	21 361	11 262	11 625	:	5 857	1 920	:	:	:	:
	IV	20 194	10 717	10 947	:	5 607	1 875	:	:	:	:
	V	19 616	10 347	11 579	:	5 381	1 793	:	:	:	:
	VI	19 163	10 731	10 924	:	5 437	1 730	:	:	:	:
	VII	19 692	9 982	10 818	:	4 394	1 772	:	:	:	:
	VIII	19 275	6 736	7 698	:	4 292	1 230	:	:	:	:
	IX	19 773	10 153	10 713	:	4 639	1 635	:	:	:	:
	X	20 350	10 370	11 588	:	5 023	1 711	:	:	:	:
	XI	19 112	8 726	10 824	:	4 574	1 589	:	:	:	:
	XII	17 080	8 991	:	:	4 475	1 348	:	:	:	:

2.4

## Iron ore mined (in terms of raw ore)

## Estrazione grezza di minerale di ferro

A - in der EG / in the EC

A - dans la CE / nella CE

1 000 t

	D	F	I	B	L	UK	DK	EUR
<b>1979</b>	1 659	31 966	249	—	630	4 269	—	<b>38 772</b>
<b>1980</b>	1 945	29 199	216	—	560	916	—	<b>32 836</b>
<b>1978</b> IX	123	3 024	32	7	46	308	—	<b>3 540</b>
X	129	3 110	36	7	54	327	—	<b>3 663</b>
XI	127	2 825	33	—	52	433 (a)	—	<b>3 470</b>
XII	128	2 460	28	—	45	284	—	<b>2 945</b>
<b>1979</b> I	143	2 865	31	—	51	344 (a)	—	<b>3 434</b>
II	145	2 636	30	—	49	262	—	<b>3 121</b>
III	154	3 106	21	—	65	328	—	<b>3 673</b>
IV	137	2 786	19	—	54	339	—	<b>3 335</b>
V	153	2 898	23	—	56	440 (a)	—	<b>3 570</b>
VI	133	2 774	22	—	51	413	—	<b>3 393</b>
VII	126	1 833	18	—	51	358	—	<b>2 386</b>
VIII	90	2 020	18	—	50	378 (a)	—	<b>2 554</b>
IX	136	2 737	19	—	51	321	—	<b>3 264</b>
X	163	3 057	21	—	61	439	—	<b>3 741</b>
XI	154	2 853	13	—	52	366	—	<b>3 438</b>
XII	124	2 400	15	—	41	282	—	<b>2 862</b>
<b>1980</b> I	182	2 970	17	—	64	6	—	<b>3 239</b>
II	178	2 750	14	—	59	5	—	<b>3 006</b>
III	176	2 680	22	—	61	6	—	<b>2 946</b>
VI	164	2 729	17	—	60	92	—	<b>3 061</b>
V	149	2 635	14	—	51	142	—	<b>2 990</b>
VI	156	2 791	14	—	48	129	—	<b>3 139</b>
VII	183	2 004	20	—	46	84	—	<b>2 337</b>
VIII	128	1 374	17	—	9	114	—	<b>1 642</b>
IX	167	2 614	21	—	42	114	—	<b>2 957</b>
X	174	2 372	19	—	48	101	—	<b>2 714</b>
XI	154	2 202	23	—	42	77	—	<b>2 499</b>
XII	133	2 078	17	—	32	47	—	<b>2 306</b>

B - in Drittländern / in third countries

B - dans les pays tiers / nei paesi terzi

1 000 t

	S	SU	USA	CDN	YV	AUS	BR	IND	☉
<b>1978</b>	21 487	244 231	82 080	42 492	13 512	90 260	66 372	37 896	<b>834 500</b>
<b>1979</b>	26 620	246 000	86 480	59 700	14 340	84 180	48 750	40 800	<b>848 500</b>
<b>1978</b> VII	17		7 680	2 254			4 745	2 221	:
VIII	798	62 300	7 715	6 850		21 692	4 745	2 272	:
IX	2 040		7 431	6 320			4 745	2 514	:
X	2 169		7 050	6 050			7 544	2 913	:
XI	2 071	61 518	6 651	5 966		22 020	7 544	3 442	:
XII	2 056		6 657	4 917			7 544	3 749	:
<b>1979</b> I	2 350		6 243	3 212	782		3 774	4 220	:
II	2 278	:	5 724	1 662	743	22 215	3 680	3 872	:
III	2 449		6 788	2 667	1 308		4 293	4 199	:
IV	2 086		7 182	3 986	1 238		5 414	4 055	:
V	2 439	:	7 693	6 578	1 346	18 255	4 504	3 494	:
VI	2 136		7 872	6 459	1 293		2 470	2 130	:
VII	1 288		8 011	7 552	1 224		4 303	2 343	:
VIII	2 220	:	8 074	6 879	1 618	24 667	5 056	2 082	:
IX	2 268		7 166	6 211	1 448		7 294	2 459	:
X	2 389		7 036	4 437	1 819		3 604	3 225	:
XI	2 637	:	7 202	5 027	1 276	26 550	8 964	3 201	:
XII	2 088		7 498	5 035	1 365		6 320	3 537	:
<b>1980</b> I	2 600		6 977	1 677	875		4 035	4 214	:
II	2 590	:	6 484	2 567	1 503	21 579	10 048	4 162	:
III	2 750		6 784	2 180	1 780			4 072	:
IV	2 362		6 151	4 275				3 671	:
V	2 370	:		6 578					:
VI									:

(a) Monate zu 5 Wochen, alle anderen Monate zu 4 Wochen.  
(a) Five-week month, all others four-week months.(a) Mois de 5 semaines, tous les autres mois 4 semaines.  
(a) Mese di 5 settimane, tutti gli altri mesi di 4 settimane.

2.5

Production, deliveries  
and stocks of iron ore

Produzione, consegna e scorte  
di minerale di ferro

1 000 t

	Roherzförderung Gross production  Extraction brute de minerai de fer Estrazione grezza di minerale di ferro		Erzeugung von handelsfähigem Erz Commercial production  Production marchande Produzione utilizzabile		Versand Deliveries  Livraisons Consegne	Bestände bei den Gruben stocks  Stocks des mines Scorte delle miniere (1)
	(a)	(b)	(a)	(b)		
EUR						
1979	38 772	11 696	38 424	11 686	39 045	8 170
1980	32 836	10 015	32 582	10 094	32 417	1 904
1978						
IX	3 540	1 069	3 535	1 079	3 566	8 978
X	3 663	1 098	3 642	1 102	3 430	8 864
XI	3 470	1 047	3 451	1 051	3 358	8 909
XII	2 945	940	2 945	948	3 054	8 778
1979						
I	3 434	1 040	3 403	1 037	3 189	8 984
II	3 121	944	3 107	947	3 169	8 903
III	3 673	1 112	3 653	1 115	3 666	8 863
IV	3 335	1 006	3 314	1 007	3 324	8 865
V	3 570	1 068	3 532	1 064	3 342	9 060
VI	3 393	1 017	3 371	1 018	3 403	9 019
VII	2 386	712	2 361	626	2 918	8 460
VIII	2 554	759	2 533	759	2 667	8 314
IX	3 264	991	3 234	991	3 233	8 320
X	3 741	1 131	3 707	1 141	3 721	8 329
XI	3 438	1 044	3 416	1 043	3 325	8 421
XII	2 862	872	2 835	871	3 086	8 170
1980						
I	3 239	1 005	3 206	1 004	3 105	8 275
II	3 006	925	2 975	925	2 959	8 308
III	2 946	846	2 915	905	3 071	8 157
IV	3 061	937	3 040	940	3 053	8 133
V	2 990	910	2 963	910	3 081	8 022
VI	3 139	974	3 113	975	3 003	8 135
VII	2 337	711	2 359	724	2 714	7 745
VIII	1 642	493	1 624	493	1 764	7 632
IX	2 957	920	2 921	917	2 710	7 819
X	2 714	825	2 686	825	2 440	8 071
XI	2 499	764	2 480	767	2 323	8 218
XII	2 306	703	2 300	710	2 194	8 304

1 000 t

	Roherzförderung Gross production		Erzeugung von handelsfähigem Erz Commercial production		Versand Deliveries	Bestände bei den Gruben stocks		
	Extraction brute de minerai de fer Estrazione grezza di minerale di ferro		Production marchande Produzione utilizzabile				Livraisons Consegne	Stocks des mines Scorte delle miniere ( <sup>1</sup> )
	(a)	(b)	(a)	(b)				
<b>BR Deutschland</b>								
<b>1979</b>	1 659	530	1 649	526	1 754	485		
<b>1980</b>	1 945	596	1 948	597	1 713	728		
<b>1978</b>	X	129	41	128	40	145	512	
	XI	127	41	126	41	110	529	
	XII	128	41	127	41	108	549	
<b>1979</b>	I	143	47	142	47	115	577	
	II	145	46	143	45	131	592	
	III	154	50	151	49	152	593	
	IV	137	45	135	44	137	593	
	V	153	49	151	48	154	592	
	VI	133	44	133	44	147	578	
	VII	126	43	126	43	148	556	
	VIII	90	27	89	27	140	506	
	IX	136	44	136	44	159	492	
	X	163	51	163	51	192	486	
	XI	154	47	155	47	150	490	
	XII	124	37	124	37	129	485	
<b>1980</b>	I	182	54	183	54	150	518	
	II	178	55	178	55	163	532	
	III	176	53	177	53	157	551	
	IV	164	49	164	49	142	573	
	V	149	45	148	45	146	575	
	VI	156	48	156	48	143	588	
	VII	184	58	184	58	153	618	
	VIII	128	38	129	38	120	627	
	IX	167	52	168	52	147	647	
	X	174	55	174	55	135	696	
	XI	154	48	155	48	137	714	
	XII	133	42	133	42	119	728	
<b>France</b>								
<b>1979</b>	31 966	9 778	31 667	9 782	32 003	7 265		
<b>1980</b>	29 199	8 972	28 979	9 059	29 058	7 165		
<b>1978</b>	X	3 110	940	3 100	947	2 845	7 699	
	XI	2 825	863	2 814	868	2 735	7 735	
	XII	2 460	801	2 465	810	2 600	7 579	
<b>1979</b>	I	2 864	877	2 840	875	2 644	7 767	
	II	2 636	801	2 628	805	2 682	7 693	
	III	3 106	949	3 091	953	3 092	7 664	
	IV	2 786	853	2 769	855	2 757	7 687	
	V	2 898	882	2 864	881	2 644	7 912	
	VI	2 774	846	2 755	847	2 756	7 903	
	VII	1 833	553	1 811	553	2 344	7 370	
	VIII	2 620	613	2 002	614	2 059	7 343	
	IX	2 737	842	2 710	843	2 663	7 385	
	X	3 057	939	3 027	940	2 999	7 415	
	XI	2 853	879	2 833	880	2 736	7 515	
	XII	2 400	743	2 376	744	2 626	7 265	
<b>1980</b>	I	2 970	924	2 940	924	2 883	7 345	
	II	2 749	847	2 721	847	2 708	7 371	
	III	2 680	767	2 652	825	2 818	7 212	
	IV	2 729	844	2 710	848	2 742	7 170	
	V	2 635	813	2 610	814	2 727	7 061	
	VI	2 791	877	2 767	878	2 673	7 159	
	VII	2 004	613	2 030	626	2 420	6 733	
	VIII	1 374	421	1 358	421	1 507	6 581	
	IX	2 614	823	2 581	821	2 394	6 775	
	X	2 372	728	2 348	729	2 146	6 973	
	XI	2 202	679	2 186	682	2 062	7 088	
	XII	2 078	636	2 075	644	1 978	7 165	



2.5

Continued

Seguito

1 000 t

	Roherzförderung Gross production  Extraction brute de minerais de fer Estrazione grezza di minerali di ferro		Erzeugung von handelsfähigem Erz Commercial production  Production marchande Produzione utilizzabile		Versand Deliveries  Livraisons Consegne	Bestände bei den Gruben stocks  Stocks des mines Scorte delle miniere ( <sup>1</sup> )
	(a)	(b)	(a)	(b)		
	<b>Italia</b>					
<b>1979</b>	249	90	208	80	389	346
<b>1980</b>	216	79	179	70	170	337
<b>1978</b>						
X	36	12	26	10	53	538
XI	33	11	26	10	34	530
XII	28	10	24	9	18	535
<b>1979</b>						
I	31	11	26	10	36	525
II	30	11	26	10	46	504
III	21	7	19	7	29	491
IV	19	8	16	6	37	469
V	23	9	20	8	48	440
VI	22	8	19	7	36	423
VII	18	6	15	6	18	419
VIII	18	6	14	5	41	392
IX	19	6	16	6	39	369
X	21	7	17	6	30	355
XI	13	5	10	4	21	343
XII	15	5	12	4	8	346
<b>1980</b>						
I	17	7	14	6	3	340
II	14	5	12	5	20	332
III	23	7	19	7	30	321
IV	17	6	14	6	18	318
V	14	5	12	5	16	314
VI	14	5	12	5	9	316
VII	20	7	16	6	12	321
VIII	17	6	14	6	14	351
IX	21	7	18	7	14	324
X	19	7	15	6	10	329
XI	23	9	19	8	5	343
XII	17	8	13	5	19	337
<b>Luxembourg</b>						
<b>1979</b>	630	183	630	183	630	73
<b>1980</b>	560	161	560	161	560	73
<b>1978</b>						
X	54	16	54	16	54	115
XI	52	15	52	15	52	115
XII	45	13	45	13	45	115
<b>1979</b>						
I	51	15	51	15	51	115
II	49	14	49	14	49	115
III	65	19	65	19	65	115
IV	54	16	54	16	54	115
V	56	16	56	16	56	115
VI	51	15	51	15	51	115
VII	51	15	51	15	51	115
VIII	50	14	50	14	50	73
IX	51	14	51	14	51	73
X	61	18	61	18	61	73
XI	52	15	52	15	52	73
XII	41	12	41	12	41	73
<b>1980</b>						
I	64	18	64	18	64	73
II	59	17	59	17	59	73
III	61	18	61	18	61	73
IV	60	17	60	17	60	73
V	51	15	51	15	51	73
VI	48	14	48	14	48	73
VII	46	13	46	13	46	73
VIII	9	3	9	3	9	73
IX	42	12	42	12	42	73
X	48	14	48	14	48	73
XI	42	12	42	12	42	73
XII	32	9	32	9	32	73

Continued

Seguito

1 000 t

	Roherzförderung Gross production Extraction brute de minerai de fer Estrazione grezza di minerale di ferro		Erzeugung von handelsfähigem Erz Commercial production Production marchande Produzione utilizzabile		Versand Deliveries Livraisons Consegne	Bestände bei den Gruben stocks Stocks des mines Scorte delle miniere ( <sup>1</sup> )
	(a)	(b)	(a)	(b)		
<b>United Kingdom</b>						
<b>1979</b>	4 269	1 115	4 269	1 115	4 269	—
<b>1980</b>	916	207	916	207	916	—
<b>1978</b> X	327	87	327	87	327	—
XI	433	117	433	117	433	—
XII	284	75	284	75	284	—
<b>1979</b> I	344	90	344	90	344	—
II	262	73	262	73	262	—
III	328	87	328	87	328	—
IV	339	86	339	86	339	—
V	440	112	440	112	440	—
VI	413	104	413	104	413	—
VII	358	94	358	94	358	—
VIII	378	98	378	98	378	—
IX	321	83	321	83	321	—
X	439	117	439	116	439	—
XI	366	97	366	97	366	—
XII	282	75	282	75	282	—
<b>1980</b> I	6	2	6	2	6	—
II	5	2	5	2	5	—
III	6	2	6	2	6	—
IV	92	20	92	20	92	—
V	142	32	142	32	142	—
VI	129	30	129	30	129	—
VII	84	21	84	21	84	—
VIII	114	26	114	26	114	—
IX	114	26	114	26	114	—
X	101	21	101	21	101	—
XI	77	17	77	17	77	—
XII	47	10	47	10	47	—

(a) Stoff-t.  
(b) Fe-Inhalt.  
(<sup>1</sup>) Am Ende des Zeitraumes.

(a) Quantities.  
(b) Iron content.  
(<sup>1</sup>) At the end of the period.

(a) Quantités.  
(b) Fer contenu.  
(<sup>1</sup>) A la fin de la période.

(a) Quantità.  
(b) Ferro contenuto.  
(<sup>1</sup>) Alla fine del periodo.

2.6

## Consumption of pig iron (1)

## Consumo di ghisa (1)

## A - Nach Mitgliedstaaten / By member countries (2)

## A - Par pays membres / Per paesi membri (2)

1 000 t

	D	F	I	NL	B	L	UK	IRL	DK	EUR	
<b>1978</b>	28 278	17 355	11 133	4 465	10 143	3 722	11 315	2	14	<b>86 427</b>	
<b>1979</b>	33 067	18 015	10 644	4 640	10 819	3 817	12 660	1	13	<b>93 677</b>	
<b>1978</b>	1	6 997	4 387	2 872	923	2 151	927	2 844	0	4	<b>21 107</b>
	2	7 703	4 915	2 789	1 122	2 465	1 013	3 034	0	4	<b>23 045</b>
	3	7 461	3 919	2 645	1 236	2 274	886	2 411	1	3	<b>20 836</b>
	4	6 117	4 133	2 634	1 185	2 882	895	3 028	1	—	<b>20 875</b>
<b>1979</b>	1	7 590	4 663	2 731	1 002	2 726	954	2 886	0	3	<b>22 556</b>
	2	8 498	3 767	2 543	1 261	2 959	1 013	3 417	0	3	<b>23 459</b>
	3	8 907	4 470	2 565	1 237	2 560	893	3 084	0	3	<b>23 722</b>
	4	8 072	5 116	2 805	1 140	2 575	958	3 271	—	4	<b>23 940</b>
<b>1980</b>	1	8 333	5 228	2 990	1 077	2 940	1 009	28	—	4	<b>21 609</b>
	2	8 370	4 864	3 004	1 206	2 919	989	2 278	—	3	<b>23 631</b>
	3	7 978	4 101		1 440		801	1 944	—	3	

## B - EUR : Nach Verfahren / By process (2)

## B - EUR : Par procédé / Per processo (2)

1 000 t

	Stahlwerke / Melting shops / Aciéries / Acciaierie (3)					Σ	Unabhängige Stahlgießereien Independent steel foundries  Fonderies d'acier indépendantes Fonderie di acciaio indipendenti
	O <sub>2</sub>	Elektro / Electric Electrique / Elettrico	S.M. / Open hearth Martin	Andere / Other Autres / Altri			
<b>1977</b>	75 800	960	4 966	2 121		<b>83 848</b>	<b>64</b>
<b>1978</b>	80 830	813	3 619	1 110		<b>86 372</b>	<b>56</b>
<b>1979</b>	88 337	965	3 518	798		<b>93 619</b>	<b>58</b>
<b>1977</b>	2	19 220	242	1 431	649	<b>21 543</b>	<b>17</b>
	3	18 887	197	1 173	506	<b>20 763</b>	<b>13</b>
	4	18 392	198	967	401	<b>19 957</b>	<b>18</b>
<b>1978</b>	1	19 559	267	920	344	<b>21 090</b>	<b>16</b>
	2	21 570	178	949	337	<b>23 034</b>	<b>12</b>
	3	19 554	169	895	208	<b>20 826</b>	<b>10</b>
	4	19 779	199	853	221	<b>20 859</b>	<b>16</b>
<b>1979</b>	1	21 187	210	894	250	<b>22 541</b>	<b>15</b>
	2	22 064	274	908	199	<b>23 445</b>	<b>15</b>
	3	22 455	233	845	157	<b>23 710</b>	<b>11</b>
	4	22 611	249	872	192	<b>23 924</b>	<b>17</b>
<b>1980</b>	1	20 592	138	685	177	<b>21 593</b>	<b>16</b>
	2	22 889	208	412	107	<b>23 616</b>	<b>16</b>

(1) Einschließlich Spiegeleisen und Hochofen-Ferromangan.

(2) Einschließlich unabhängige Stahlgießereien.

(3) Ohne unabhängige Stahlgießereien.

(1) Including spiegeleisen and high-carbon ferro-manganese.

(2) Including independent steel foundries.

(3) Excluding independent steel foundries.

(1) Y compris Spiegel et ferro-manganèse carburé.

(2) Y compris fonderies d'acier indépendantes.

(3) Non compris fonderies d'acier indépendantes.

(1) Ivi compresi : ghisa speculare e ferro-manganèse carburato.

(2) Ivi comprese : le fonderie di acciaio indipendenti.

(3) Non comprese : le fonderie di acciaio indipendenti.

1000 t

		D	F	I	NL	B	L	UK	IRL	DK	EUR
		1	2	3	4	5	6	7	8	9	10
<b>A</b>											
<b>Hochöfen / Blast furnaces / Hauts fourneaux / Altiforni(2)</b>											
<b>1978</b>		525	164	43	—	52	81	317	—	—	1 182
<b>1979</b>		416	151	—	—	23	25	200	—	—	861
<b>1980</b>		475	114	—	—	8	3	138	—	—	
<b>1977</b>	3	117	15	13	—	1	14	191	—	—	351
	4	155	26	10	—	5	15	168	—	—	379
<b>1978</b>	1	173	35	11	—	5	23	93	—	—	340
	2	128	55	16	—	14	20	84	—	—	317
	3	120	33	9	—	13	22	60	—	—	257
	4	104	41	7	—	19	15	80	—	—	266
<b>1979</b>	1	125	35	16	—	13	9	60	—	—	258
	2	95	50	11	—	6	9	62	—	—	233
	3	104	29	6	—	2	6	43	—	—	190
	4	92	36	8	—	2	1	52	—	—	192
<b>1980</b>	1	106	28	9	—	2	0	29	—	—	174
	2	122	38	13	—	2	1	47	—	—	224
	3	136	36	8	—	3	1	30	—	—	214
	4	110	28	—	—	1	1	33	—	—	
<b>B</b>											
<b>Stahlwerke / Melting shops / Aciéries / Acciaierie</b>											
<b>1978</b>		16 217	7 974	15 981	1 686	3 720	1 642	10 821	78	958	59 077
<b>1979</b>		16 549	7 930	15 987	1 821	3 991	1 720	10 676	84	892	59 649
<b>1980</b>		15 228	7 783	—	1 687	3 638	1 542	6 366	3	799	
<b>1977</b>	3	3 806	1 614	3 368	392	792	294	2 640	5	151	13 062
	4	3 668	1 837	3 793	366	808	330	2 586	26	203	13 617
<b>1978</b>	1	4 144	2 129	3 987	372	934	385	2 701	24	238	14 911
	2	4 419	2 209	4 347	450	876	454	2 826	18	251	15 850
	3	4 147	1 677	3 476	410	823	391	2 335	15	222	13 496
	4	3 642	1 957	4 171	454	1 087	411	2 959	21	203	14 905
<b>1979</b>	1	4 058	2 106	4 251	414	1 032	422	2 623	18	237	15 162
	2	4 196	1 889	3 844	488	1 068	447	2 980	24	228	15 163
	3	4 279	1 790	3 527	491	926	411	2 534	25	188	14 171
	4	4 016	2 145	4 271	428	964	440	2 552	17	240	15 072
<b>1980</b>	1	4 119	2 281	4 766	455	1 063	444	757	—	271	14 155
	2	3 962	2 119	4 745	458	1 061	436	2 431	—	231	15 446
	3	3 707	1 655	3 810	418	768	339	1 662	—	133	12 360
	4	3 440	1 728	—	351	752	322	1 517	3	165	

(1) Einschließlich Gußbruch.

(2) Einschließlich Elektro-Roheisenöfen und Sinteranlagen.

(3) Für Schweißisenpakete und zum Weiterauswalzen verbrauchtes Material (kein Halbzeug).

(1) Including cast iron scrap.

(2) Including electric smelting furnaces and sinter plants.

(3) For puddled bars and pilings and used material for re-rolling (not semi-finished products).

(1) Vieilles fontes incluses.

(2) Y compris fours électriques à fonte et installations d'agglomération.

(3) Pour fer au paquet et produits usagés relaminés.

(1) Rottami di ghisa inclusi.

(2) Ivi compresi i forni elettrici per ghisa e impianti di agglomerazione.

(3) Per ferro a pacchetti e rilaminazioni.



1 000 t

D	F	I	NL	B	L	UK	IRL	DK	EUR	
11	12	13	14	15	16	17	18	19	20	
<b>C</b>										
<b>Walzwerke / Rolling mills / Laminatoi / Laminatoi<sup>(2)</sup></b>										
0	90	86	—	—	—	—	—	—	176	1978
0	98	112	—	0	—	—	—	—	210	1979
1	102	—	—	—	—	—	—	—	—	1980
0	23	20	—	—	—	—	—	—	43	4 1977
0	22	19	—	—	—	—	—	—	41	1 1978
0	23	23	—	—	—	—	—	—	46	2
0	14	21	—	—	—	—	—	—	35	3
0	30	23	—	—	—	—	—	—	53	4
0	29	28	—	—	—	—	—	—	57	1 1979
0	21	32	—	—	—	—	—	—	53	2
0	19	25	—	0	—	—	—	—	45	3
0	25	25	—	0	—	—	—	—	51	4
0	27	29	—	0	—	—	—	—	57	1 1980
0	27	29	—	—	—	—	—	—	57	2
0	19	20	—	—	—	—	—	—	39	3
0	30	—	—	—	—	—	—	—	—	4
<b>D</b>										
<b>Unabhängige Stahlgießereien / Ind. Steel foundries Fonderies d'acier indép. / Fonderie di acciaio indep.</b>										
382	333	131	7	21	—	429*	—	14	1 307	1978
450	339	136	6	19	—	404	—	14	1 369	1979
464	323	—	—	—	—	380	—	12	—	1980
97	88	33	2	7	—	115*	—	3	345	1 1978
95	85	33	2	6	—	115*	—	4	340	2
91	60	28	2	4	—	103*	—	3	291	3
99	90	37	2	4	—	97*	—	4	333	4
113	90	36	2	4	—	102	—	4	350	1 1979
111	90	36	2	5	—	110	—	3	355	2
110	63	27	1	4	—	92	—	3	298	3
116	97	37	2	6	—	101	—	3	362	4
124	99	43	2	6	—	110	—	3	387	1 1980
112	96	43	2	6	—	101	—	3	362	2
113	68	30	2	4	—	88	—	3	308	3
115	59	—	—	—	—	81	—	3	—	4
<b>E</b>										
<b>Schrottverbrauch <math>\Sigma</math> / Scrap consumption <math>\Sigma</math> Consommation de ferraille <math>\Sigma</math> / Consumo di rottame <math>\Sigma</math></b>										
17 127	8 551	16 241	1 693	3 793	1 723	11 567	78	972	61 745	1978
17 417	8 515	16 279	1 827	4 034	1 744	11 281	84	906	62 089	1979
16 168	8 323	—	—	—	1 545	6 884	3	811	—	1980
4 415	2 274	4 050	374	946	408	2 909	24	241	15 639	1 1978
4 643	2 369	4 419	452	896	474	3 025	18	255	16 549	2
4 358	1 784	3 534	412	840	413	2 498	15	225	14 077	3
3 845	2 114	4 238	456	1 110	426	3 136	21	207	15 555	4
4 297	2 260	4 331	416	1 050	431	2 784	18	241	15 824	1 1979
4 402	2 050	3 923	489	1 079	456	3 152	24	232	15 801	2
4 493	1 901	3 585	492	932	416	2 669	25	191	14 735	3
4 225	2 303	4 341	430	973	441	2 705	17	243	15 677	4
4 350	2 434	4 848	459	1 065	444	896	—	273	14 768	1 1980
4 196	2 281	4 830	462	1 069	438	2 578	—	234	16 088	2
3 956	1 778	3 867	420	775	340	1 780	—	136	13 053	3
3 666	1 846	—	—	—	323	1 631	3	188	—	4





**Erzeugung  
Production**

**Production  
Produzione**

**3**









1 000 t

		D	F	I	NL	B	L	UK <sup>(2)</sup>
		1	2	3	4	5	6	7
<b>1979</b>		35 167	19 415	11 398	4 814	10 875	3 801	13 030
<b>1980</b>		33 878	19 157	12 215	4 330	9 905	3 568	6 412
<b>1979</b>	II	2 723	1 583	913	294	881	294	984
	III	3 068	1 788	985	393	999	353	1 096
	IV	2 914	1 127	952	440	1 010	324	1 152
	V	3 182	1 426	960	482	992	353	1 201
	VI	2 965	1 692	880	401	979	333	1 134
	VII	3 178	1 670	944	449	858	301	1 030
	VIII	3 144	1 347	989	427	848	287	1 026
	IX	3 112	1 694	928	420	859	314	1 192
	X	3 063	1 909	949	359	808	338	1 254
	XI	2 933	1 811	957	385	855	325	1 166
	XII	2 656	1 730	960	392	923	284	936
<b>1980</b>	I	2 791	1 849	987	376	964	345	45
	II	2 894	1 808	997	364	948	309	
	III	3 165	1 923	1 061	386	1 021	353	463
	IV	3 000	1 843	1 040	432	981	335	
	V	3 045	1 758	1 075	432	1 012	324	980
	VI	2 949	1 653	1 014	406	929	329	970
	VII	2 813	1 587	1 036	351	713	319	789
	VIII	2 852	1 338	1 071	354	742	208	757
	IX	2 710	1 443	1 024	353	590	280	506
	X	2 764	1 381	1 021	358	678	278	631
	XI	2 638	1 319	958	270	659	255	711
	XII	2 252	1 255	931	248	668	234	680
<b>1981</b>	I	2 496	1 376	1 057	324	742	231	676
	II	2 587	1 373	917	345	738	240	773

<sup>(1)</sup> Einschließlich Spiegeleisen und kohlenstoffreiches Ferromangan auch aus Elektro-Roheisenöfen, jedoch ohne sonstige Ferrolegierungen, für BR Deutschland einschließlich Hochofen-Ferrosilizium — ohne umgeschmolzenes Roheisen.

<sup>(2)</sup> Auf den Kalendermonat bzw. das Kalenderjahr umgerechnet.

<sup>(3)</sup> Geschätzt — ohne China.

<sup>(1)</sup> Net production (excluding remelted pig iron), including spiegeleisen and high-carbon ferro-manganese from the blast furnace and electric smelting furnace, without other ferro-alloys, for FR Germany blast furnace ferro-silicon.

<sup>(2)</sup> Adjusted to calendar months and years.

<sup>(3)</sup> Estimate — excluding China.

1 000 t

EUR	A	SU	USA	J	⊖ (2)	
8	9	10	11	12	13	
<b>98 499</b>	3 702	112 330	78 734	83 830	<b>488 900</b>	<b>1979</b>
<b>89 460</b>	3 485		62 362	87 044		<b>1980</b>
<b>7 672</b>	264	:	6 020	6 367	:	II 1979
<b>8 682</b>	309		7 215	6 965	:	III
<b>7 918</b>	324		7 009	6 991	:	IV
<b>8 596</b>	323	:	7 509	7 227	:	V
<b>8 384</b>	297		7 281	6 853	:	VI
<b>8 430</b>	310		7 075	7 101	:	VII
<b>8 068</b>	320	:	6 668	7 226	:	VIII
<b>8 519</b>	314		6 135	6 957	:	IX
<b>8 680</b>	323		6 150	7 136	:	X
<b>8 432</b>	313	:	5 676	6 951	:	XI
<b>7 881</b>	305		5 781	7 106	:	XII
<b>22 586</b>	331		5 972	7 310	:	I 1980
	299	:	5 767	6 917	:	II
	313		6 454	7 433	:	III
<b>8 094</b>	294		6 058	7 288	:	IV
<b>8 626</b>	307	:	5 358	7 639	:	V
<b>8 250</b>	306		4 217	7 322	:	VI
<b>7 608</b>	290		3 830	7 473	:	VII
<b>7 322</b>	267	:	3 956	7 384	:	VIII
<b>6 906</b>	293		4 169	7 094	:	IX
<b>7 111</b>	288		5 100	7 302	:	X
<b>6 810</b>	263	:	5 563	6 946	:	XI
<b>6 268</b>	233		5 887	6 937	:	XII
<b>6 902</b>	246		5 990	6 864		I 1980
<b>6 973</b>						II

(1) Production nette (sans fonte repassée), y compris fonte Spiegel et ferromanganèse carburé au haut fourneau et au four électrique à fonte, mais sans autres ferro-alliages, pour la RF d'Allemagne y compris ferrosilicium au haut fourneau.

(2) Ajusté au mois et à l'année calendaires.

(3) Estimation — Chine non comprise.

(1) Produzione netta, esclusa la ghisa di rifusione, ivi compresi ghisa speculare e ferro manganese carburato all'altoforno ed al forno elettrico per ghisa, ma senza ferro-leghe, per la RF Tedesca, compreso ferro silicio all'altoforno.

(2) Adattato al mese e all'anno del calendario.

(3) Valutazione — Senza la Cina.



1 000 t

	D	F	I	NL	B	L	UK <sup>(2)</sup>
	1	2	3	4	5	6	7
<b>1979</b>	46 040	23 360	24 250	5 805	13 442	4 950	21 472
<b>1980</b>	43 840	23 172	26 413	5 269	12 319	4 619	11 306
<b>1979</b>							
II	3 694	1 942	2 007	366	1 097	382	1 704
III	4 136	2 167	2 143	473	1 239	462	1 977
IV	3 826	1 326	1 943	530	1 237	420	1 992
V	4 128	1 734	1 998	566	1 234	455	1 939
VI	3 811	2 056	1 831	479	1 193	427	1 958
VII	4 066	1 963	1 952	518	1 043	388	1 725
VIII	4 091	1 543	1 467	515	1 044	377	1 541
IX	4 067	2 087	2 166	508	1 073	402	1 997
X	4 067	2 309	2 243	449	1 024	459	1 986
XI	3 884	2 192	2 165	474	1 052	430	1 889
XII	3 285	2 060	1 978	484	1 139	368	1 493
<b>1980</b>							
I	3 649	2 237	2 208	467	1 189	450	714
II	3 813	2 193	2 337	446	1 183	400	
III	4 144	2 351	2 522	466	1 271	457	1 044
IV	3 798	2 190	2 336	513	1 215	444	
V	3 849	2 096	2 436	506	1 260	420	1 588
VI	3 825	2 027	2 231	481	1 149	422	1 662
VII	3 624	1 991	2 329	422	866	421	1 250
VIII	3 675	1 421	1 453	435	927	257	1 088
IX	3 575	1 778	2 244	445	761	357	891
X	3 633	1 706	2 348	446	862	365	975
XI	3 496	1 661	2 100	338	821	321	1 107
XII	2 759	1 521	1 869	304	815	304	987
<b>1980</b>							
I	3 185	1 744	2 150	386	915	295	1 042
II	3 411	1 722	1 902	421	931	313	1 278

(1) Einschließlich der Erzeugung von Flüssigstahl für Stahlguß der unabhängigen Stahlgießereien.

(2) Auf den Kalendermonat bzw. das Kalenderjahr umgerechnet.

(3) Einschließlich der Erzeugung der unabhängigen Stahlgießereien, die nicht vom American Iron and Steel Institute erfaßt werden.

(4) Geschätzt — ohne China.

(1) Including production of liquid steel for casting in independent steel foundries.

(2) Adjusted to calendar months and years.

(3) Including production of independent steel foundries not surveyed by the American Iron and Steel Institute.

(4) Estimate — not including China.

1 000 t

IRL	DK	EUR	A	SU	USA(2)	J	☉(4)	
8	9	10	11	12	13	14	15	
72	804	140 195	4 917	149 087	126 111	111 748	711 670	1979
2	735	127 704	4 616	150 500	104 036	111 405	679 700	1980
4	68	11 264	359	11 940	9 802	8 711	:	II 1979
6	70	12 673	423	13 121	11 671	9 256	:	III
7	42	11 323	419	12 661	11 318	9 329	:	IV
6	81	12 141	422	12 925	11 869	9 524	:	V
7	76	11 838	391	12 237	11 350	9 158	:	VI
7	28	11 690	415	12 406	10 971	9 553	:	VII
8	70	10 657	416	12 383	10 496	9 312	:	VIII
7	77	12 385	413	12 116	9 783	9 225	:	IX
6	79	12 622	441	12 746	9 278	9 707	:	X
6	80	12 172	417	12 100	9 276	9 437	:	XI
2	63	10 872	391	12 200	9 273	9 298	:	XII
—	83	32 747	428	12 693	9 931	9 648	:	I 1980
—	76		410	12 300	9 588	9 237	:	II
—	91		426	13 107	10 616	9 579	:	III
—	66	11 606	396	12 600	9 891	9 801	:	IV
—	72	12 227	405	12 600	8 562	9 969	:	V
—	73	11 870	389	12 600	6 961	9 506	:	VI
—	23	10 926	382	:	6 307	9 479	:	VII
—	47	9 303	357	:	6 514	8 905	:	VIII
—	50	10 101	389	:	7 208	8 941	:	IX
1	54	10 390	384	:	8 763	9 192	:	X
1	48	9 893	350	:	9 333	8 605	:	XI
1	51	8 611	300	:	9 448	8 540	:	XII
—	57	9 774	329	:	9 828	8 319	:	I 1980
—	48	10 026						II

(1) Y compris la production d'acier liquide pour moulage des fonderies d'acier indépendantes.

(2) Ajusté au mois et à l'année calendaires.

(3) Y compris la production des fonderies d'acier indépendantes non recensées par l'American Iron and Steel Institute.

(4) Estimation — Chine non comprise.

(1) Ivi compresa la produzione di acciaio liquido per getti delle fonderie d'acciaio indipendenti.

(2) Adattato al mese e all'anno del calendario.

(3) Ivi compresa la produzione delle fonderie di acciaio indipendenti non censite dall'American Iron and Steel Institute.

(4) Valutazione — Senza la Cina.

1 000 t

	D	F	I	NL	B	L	UK	IRL	DK	EUR
<b>A</b>										
<b>Oxygenstahl / Pure oxygen / Oxygène pur / Ossigeno puro</b>										
<b>1979</b>	35 034	18 620	10 190	5 487	12 861	4 950	12 894	—	—	<b>100 034</b>
<b>1980</b>	34 357				11 674	4 619		—	—	
<b>1979</b>	I	2 181	1 558	878	419	1 023	379	982 (a)	—	<b>7 420</b>
	II	2 809	1 545	841	340	1 045	382	945	—	<b>7 907</b>
	III	3 133	1 712	877	442	1 185	462	976	—	<b>8 787</b>
	IV	2 915	921	844	503	1 195	420	1 075	—	<b>7 873</b>
	V	3 155	1 313	831	536	1 173	455	1 332 (a)	—	<b>8 796</b>
	VI	2 911	1 622	722	449	1 144	427	1 062	—	<b>8 338</b>
	VII	3 137	1 589	824	507	1 017	388	937	—	<b>8 400</b>
	VIII	3 144	1 374	853	485	1 001	377	1 121 (a)	—	<b>8 354</b>
	IX	3 098	1 655	882	482	1 017	402	1 121	—	<b>8 657</b>
	X	3 074	1 857	890	418	964	459	1 419 (a)	—	<b>9 081</b>
	XI	2 933	1 780	872	445	1 005	430	1 086	—	<b>8 551</b>
	XII	2 545	1 694	875	459	1 094	368	838	—	<b>7 872</b>
<b>1980</b>	I	2 721	1 824	895	439	1 137	450	—	—	<b>23 259</b>
	II	2 907	1 777	957	416	1 124	400	21	—	
	III	3 154	1 909	1 026	435	1 210	457	—	—	
	IV	2 956	1 809	1 030	484	1 156	444	575 (a)	—	
	V	2 990	1 733	1 110	479	1 196	420	932	—	
	VI	2 942	1 639	996	453	1 086	422	965	—	
	VII	2 902	1 644	1 027	411	843	421	923 (a)	—	
	VIII	2 937	1 305	1 061	409	885	257	700	—	
	IX	2 834	1 425	994	416	696	357	487	—	
	X	2 927	1 346	1 030	415	809	365	738 (a)	—	
	XI	2 805	1 333	959	313	766	321	692	—	
	XII	2 283	1 225	914	284	766	304	655	—	
<b>1981</b>	I					870	295			
<b>B</b>										
<b>Elektro / Electric / Électrique / Elettrico</b>										
<b>1979</b>	6 428	3 573	12 914	319	578	—	7 393	72	493	<b>31 771</b>
<b>1980</b>	6 543					—			559	
<b>1979</b>	I	497	312	1 157	26	45	467 (a)	6	38	<b>2 548</b>
	II	529	287	1 067	26	52	636	4	38	<b>2 640</b>
	III	597	334	1 167	31	53	687	6	49	<b>2 922</b>
	IV	519	311	1 000	26	41	686	7	42	<b>2 632</b>
	V	554	328	1 066	29	61	738 (a)	6	46	<b>2 828</b>
	VI	512	321	1 025	29	49	684	7	45	<b>2 671</b>
	VII	536	261	1 040	11	26	569	7	13	<b>2 462</b>
	VIII	553	148	533	30	43	535 (a)	8	42	<b>1 892</b>
	IX	557	330	1 198	26	56	647	7	46	<b>2 867</b>
	X	577	342	1 250	31	60	699 (a)	6	47	<b>3 010</b>
	XI	557	320	1 195	29	47	584	6	47	<b>2 784</b>
	XII	441	282	1 007	25	45	461	2	40	<b>2 302</b>
<b>1980</b>	I	567	326	1 212	28	53	—	—	50	<b>7 850</b>
	II	574	329	1 282	30	59	—	—	45	
	III	632	356	1 401	31	61	—	—	55	
	IV	555	323	1 248	29	59	—	—	39	
	V	567	307	1 310	27	64	—	—	42	
	VI	573	343	1 218	28	63	—	—	55	
	VII	533	306	1 285	11	23	—	—	23	
	VIII	544	114	386	26	41	—	—	47	
	IX	544	334	1 233	29	64	—	—	50	
	X	547	346	1 303		52	—	—	54	
	XI	539	316			55	—	—	48	
	XII	368	284				—	—	51	
<b>1981</b>	I						—		57	

(<sup>1</sup>) Einschließlich der Erzeugung von Flüssigstahl für Stahlguß der unabhängigen Stahlgießereien.  
(a) Monat zu 5 Wochen.

(<sup>1</sup>) Including independent steel foundries production of liquid steel for casting.  
(a) 5-week month.



1 000 t

D	F	I	NL	B	L	UK	IRL	DK	EUR	
<b>C</b>										
<b>S.M. / Open hearth / Martin</b>										
4 579	384	1 138	—	—	—	1 163	—	311	7 572	1979
			—	—	—	—	—	—		1980
308	37	111	—	—	—	140 (a)	—	34	631	I 1979
356	30	99	—	—	—	122	—	30	637	II
406	33	99	—	—	—	121	—	21	680	III
393	30	98	—	—	—	96	—	—	616	IV
419	41	100	—	—	—	116 (a)	—	35	711	V
388	37	83	—	—	—	79	—	30	617	VI
393	31	87	—	—	—	50	—	15	576	VII
394	10	81	—	—	—	83 (a)	—	27	595	VIII
412	41	86	—	—	—	94	—	30	663	IX
415	41	102	—	—	—	123 (a)	—	32	713	X
395	30	96	—	—	—	91	—	33	644	XI
300	23	96	—	—	—	49	—	22	490	XII
361	29	100	—	—	—	—	—	33		I 1980
333	28	97	—	—	—	—	—	31	1 523	II
357	24	94	—	—	—	—	—	36		III
287	20	56	—	—	—	—	—	27	390	IV
292	18	15	—	—	—	—	—	29	355	V
311	14	16	—	—	—	—	—	18	360	VI
190	15	15	—	—	—	—	—	—	220	VII
194	2	5	—	—	—	—	—	—	202	VIII
196	18	17	—	—	—	—	—	—	231	IX
158	14	14	—	—	—	—	—	—	187	X
152	11	14	—	—	—	—	—	—	177	XI
108	11	12	—	—	—	—	—	—	131	XII
			—	—	—	—	—	—		I 1981
<b>D</b>										
<b>Anderer Stahl (Thomas, Bessemer usw.) / Others (Bessemer, crucible, etc.)</b>										
<b>Autres (Thomas, Bessemer, etc.) / Altri (Thomas, Bessemer, ecc.)</b>										
—	782	8	—	3	—	23	—	—	816	1979
—	—	—	—	—	—	—	—	—	—	1980
—	75	1	—	0	—	1 (a)	—	—	77	I 1979
—	80	0	—	0	—	2	—	—	82	II
—	89	1	—	0	—	2	—	—	93	III
—	65	1	—	0	—	2	—	—	68	IV
—	52	1	—	0	—	2 (a)	—	—	55	V
—	76	1	—	1	—	2	—	—	80	VI
—	82	1	—	0	—	2	—	—	85	VII
—	11	0	—	0	—	1 (a)	—	—	13	VIII
—	61	1	—	0	—	2	—	—	63	IX
—	70	1	—	0	—	2 (a)	—	—	73	X
—	61	1	—	0	—	2	—	—	64	XI
—	61	1	—	0	—	1	—	—	63	XII
—	58	1	—	0	—	2 (a)	—	—	60	I 1980
—	60	1	—	0	—	2	—	—	63	II
—	61	1	—	0	—	2	—	—	64	III
—	38	1	—	0	—	2 (a)	—	—	41	IV
—	38	1	—	0	—	0	—	—	39	V
—	31	1	—	0	—	0	—	—	33	VI
—	26	1	—	0	—	1 (a)	—	—	28	VII
—	0	0	—	0	—	0	—	—	1	VIII
—	0	1	—	0	—	0	—	—	1	IX
—	0	1	—	0	—	0 (a)	—	—	1	X
—	0	—	—	0	—	0	—	—	—	XI
—	0	—	—	—	—	—	—	—	—	XII
—	—	—	—	—	—	—	—	—	—	I 1981

<sup>(1)</sup> Y compris la production d'acier liquide pour moulage des fonderies d'acier indépendantes.  
<sup>(a)</sup> Mois de 5 semaines.

<sup>(1)</sup> Ivi compresa la produzione di acciaio liquido per getti delle fonderie di acciaio indipendenti.  
<sup>(a)</sup> Mese di 5 settimane.

	D	F	I	NL	B	L	UK	IRL	DK	EUR	
<b>A</b>											
<b>Rohblöcke / Ingots / Lingots / Lingotti</b>											
<b>1979</b>	27 548	16 076	12 780	5 799	10 260	4 950	17 442	72	318	95 244	
<b>1980</b>	23 138				9 128	4 619			183		
<b>1979</b>	I	1 755	1 370	1 162	444	874	379	1 309 (a)	6	35	7 334
	II	2 226	1 367	1 079	366	856	382	1 385	4	31	7 696
	III	2 499	1 503	1 103	473	966	462	1 475	6	22	8 508
	IV	2 335	1 180	1 045	529	957	420	1 516	7	0	7 989
	V	2 523	1 232	1 087	565	925	455	1 792 (a)	6	35	8 621
	VI	2 337	1 404	969	478	895	427	1 486	7	31	8 035
	VII	2 404	1 351	1 057	517	844	388	1 268	7	15	7 851
	VIII	2 448	1 005	892	514	790	377	1 473 (a)	8	28	7 534
	IX	2 421	1 446	1 111	507	787	402	1 514	7	31	8 227
	X	2 402	1 549	1 135	448	729	459	1 805(a)	6	33	8 566
	XI	2 286	1 401	1 101	473	759	430	1 399	6	34	7 888
	XII	1 914	1 282	1 038	484	877	368	1 493	2	23	7 481
<b>1980</b>	I	2 106	1 418	1 115	466	897	450			34	
	II	2 178	1 366	1 148	442	899	400	380		32	20 260
	III	2 333	1 445	1 218	461	980	457			36	
	IV	2 121	1 325	1 125	505	898	444	930 (a)		28	7 377
	V	2 151	1 281	1 192	494	935	420	1 065		30	7 567
	VI	2 060	1 206	1 079	459	859	422	1 171		19	7 275
	VII	1 806	1 094	1 155	396	684	421	1 068(a)		0	6 625
	VIII	1 852	652	885	391	708	257	670		0	5 415
	IX	1 761	989	1 065	404	512	357	543		1	5 632
	X	1 757	882	1 145	376	612	365	759(a)	1	1	5 897
	XI	1 672	812	1 022	288	558	321	682	1	1	5 357
	XII	1 341	770	872	270	583	304	577	1	1	4 720
<b>1981</b>	I					634	281			1	
<b>B</b>											
<b>Erzeugnisse der Stranggußanlagen / Continuously cast products Produits de coulée continue / Colata continua</b>											
<b>1979</b>	17 948	6 930	11 243	—	3 161	—	3 627	—	473	43 381	
<b>1980</b>	20 162			—	3 171	—			538		
<b>1979</b>	I	1 186	581	964	—	192	—	250 (a)	—	37	3 210
	II	1 422	544	908	—	240	—	284	—	36	3 434
	III	1 586	633	1 019	—	271	—	273	—	47	3 829
	IV	1 447	118	879	—	278	—	309	—	40	3 071
	V	1 557	471	890	—	307	—	360 (a)	—	45	3 629
	VI	1 431	621	844	—	296	—	304	—	43	3 539
	VII	1 620	582	877	—	199	—	256	—	13	3 545
	VIII	1 598	535	567	—	251	—	238 (a)	—	40	3 230
	IX	1 601	604	1 036	—	284	—	321	—	45	3 891
	X	1 614	725	1 086	—	292	—	408(a)	—	45	4 170
	XI	1 552	756	1 042	—	291	—	327	—	45	4 013
	XII	1 334	747	922	—	260	—	300	—	38	3 601
<b>1980</b>	I	1 496	784	1 069	—	291	—	—	—	48	
	II	1 587	793	1 166	3	282	—	300	—	43	12 125
	III	1 762	874	1 280	5	289	—	—	—	54	
	IV	1 631	831	1 187	7	314	—	254 (a)	—	37	4 262
	V	1 655	784	1 221	12	324	—	358	—	41	4 375
	VI	1 724	785	1 131	22	288	—	347	—	53	4 349
	VII	1 779	866	1 151	25	181	—	311(a)	—	22	4 336
	VIII	1 779	764	563	44	217	—	286	—	45	3 698
	IX	1 765	755	1 157	41	246	—	261	—	48	4 273
	X	1 826	789	1 181	70	247	—	350(a)	—	52	4 515
	XI	1 779	818	1 054	51	261	—	323	—	46	4 332
	XII	1 379	719	917	34	230	—	291	—	49	3 618
<b>1981</b>	I					279	13			55	

D	F	I	NL	B	L	UK	IRL	DK	EUR	
<b>C</b>										
<b>Flüssigstahl für Stahlguß<sup>(1)</sup> / Liquid steel for casting<sup>(1)</sup> Acier liquide pour moulage<sup>(1)</sup> / Acciaio spillato per getti<sup>(1)</sup></b>										
545	353	227	6	22	—	404	—	14	1 571	1979
538					—			13		1980
45	31	21	1	2	—	31 (a)	—	1	131	I 1979
46	30	20	1	1	—	35	—	1	134	II
51	31	21	1	2	—	37	—	1	144	III
44	28	19	0	2	—	34	—	1	129	IV
48	31	21	1	2	—	37 (a)	—	1	141	V
43	32	18	1	2	—	37	—	1	134	VI
42	30	19	0	0	—	34	—	0	127	VII
46	3	8	1	2	—	29 (a)	—	2	90	VIII
45	36	19	0	2	—	28	—	1	132	IX
51	35	23	0	2	—	30 (a)	—	1	142	X
46	34	22	1	2	—	37	—	1	144	XI
38	31	18	0	2	—	34	—	1	124	XII
47	36	23	1	2	—		—	1		I 1980
48	34	23	1	2	—	108	—	1	437	II
49	32	24	1	3	—		—	1		III
45	34	23	1	2	—	34 (a)	—	1	141	IV
43	31	23	1	2	—	31	—	1	131	V
41	36	22	1	2	—	33	—	1	136	VI
39	32	22	1	0	—	32 (a)	—	1	127	VI
43	6	5	1	2	—	27	—	2	84	VIII
49	35	22	1	2	—	27	—	1	136	IX
50	35	22		2	—	29 (a)	—	1		X
45	31			2	—	28	—	1		XI
38	32			2	—	24	—	1		XII
					—		—	1		I 1981

(<sup>1</sup>) Einschließlich Erzeugung von Flüssigstahl für Stahlguß der unabhängigen Stahlgießereien.

(a) Monat zu 5 Wochen.

(<sup>1</sup>) Including independent steel foundries production of liquid steel for casting.

(a) 5-week month.

(<sup>1</sup>) Y compris la production d'acier liquide pour moulage des fonderies d'acier indépendantes.

(a) Mois de 5 semaines.

(<sup>1</sup>) Ivi comprese la produzione di acciaio liquido per getti delle fonderie di acciaio indipendenti.

(a) Mese di 5 settimane.



1000 t

	D	F	I	NL-B-L	UK	EUR	D	F	I	NL-B-L	UK	EUR
	<b>A</b>						<b>C</b>					
	<b>Unlegierte Rohblöcke<sup>(1)</sup></b>						<b>Flüssigstahl für Stahlguß, legiert<sup>(2)</sup></b>					
	<b>Non alloy steel ingots<sup>(1)</sup></b>						<b>Liquid alloy steels for castings<sup>(2)</sup></b>					
	<b>Lingots non alliés<sup>(1)</sup></b>						<b>Aciers alliés liquides pour moulage<sup>(2)</sup></b>					
	<b>Lingotti non legati<sup>(1)</sup></b>						<b>Acciai legati spillati per getto<sup>(2)</sup></b>					
<b>1978</b>	1 595,7	818,7	1 396,2	166,4	809,3	<b>4 786,3</b>	207,7	16,5	33,7	3,6	3,6	<b>265,1</b>
<b>1979</b>	1 819,1	965,1	1 234,8	176,5	870,0	<b>5 065,5</b>	226,5	16,2	26,7	1,0	2,9	<b>273,2</b>
<b>1978</b>	X	141,2	80,2	134,7	15,4	73,4	18,8	2,0	3,1	0,2	0,3	<b>24,3</b>
	XI	140,6	78,9	112,9	15,7	87,8	18,3	1,3	3,4	0,3	0,4	<b>23,7</b>
	XII	81,9	66,7	87,8	14,0	57,5	15,6	1,3	2,4	0,3	0,3	<b>19,9</b>
<b>1979</b>	I	131,2	80,0	120,3	19,5	70,6	18,5	1,4	2,8	0,0	0,1	<b>22,9</b>
	II	149,9	71,9	100,1	15,7	72,9	19,5	1,2	3,2	0,0	0,0	<b>24,3</b>
	III	165,5	78,4	119,3	15,5	83,7	21,6	1,5	5,3	0,1	0,3	<b>28,8</b>
	IV	161,7	68,9	100,5	14,5	63,8	18,0	1,6	2,5	0,1	0,3	<b>22,4</b>
	V	166,2	100,7	106,1	14,5	94,5	20,8	1,3	3,1	0,1	0,3	<b>25,7</b>
	VI	161,2	92,8	106,1	19,3	84,6	18,2	1,0	1,9	0,0	0,2	<b>21,3</b>
	VII	139,3	78,2	89,5	6,9	84,9	15,3	1,3	1,9	0,0	0,1	<b>18,6</b>
	VIII	155,0	33,5	63,7	14,7	75,8	20,1	0,6	0,7	0,0	0,1	<b>21,5</b>
	IX	153,5	91,9	124,7	15,8	92,4	19,1	1,3	2,0	0,1	0,3	<b>22,7</b>
	X	148,2	95,7	119,6	17,0	101,1	21,7	2,1	2,0	0,0	0,3	<b>26,2</b>
	XI	156,0	89,1	101,1	12,2	75,2	18,6	1,8	1,8	0,2	0,3	<b>22,7</b>
	XII	131,5	84,0	83,8	10,8	59,2	15,1	1,3	1,6	0,2	0,2	<b>18,4</b>
<b>1980</b>	I	153,1	72,3	102,6	16,8		20,3	1,7	1,9	0,1		
	II	147,8	88,6	112,9	20,3	93,8	20,8	1,4	2,1	0,3	0,0	<b>74,1</b>
	III	143,6	95,1	129,1	17,5		21,8	1,5	1,9	0,3		
	IV	124,9	92,4	117,1	24,0	86,6	19,8	1,3	1,9	0,3	0,5	<b>23,7</b>
	V	134,0	84,8	123,5	34,0	56,7	18,5	1,5	1,9	0,0	0,2	<b>22,1</b>
	VI	135,0	96,4	124,4	35,2	76,9	17,8	1,7	1,4	0,0	0,2	<b>21,2</b>
	VII	127,4	81,8	113,7		58,1	15,6	1,4	1,7		0,4	
	VIII	135,4	35,0	60,8		34,6	19,0	0,6	0,7		0,2	
	IX	140,3	76,3	98,9		38,6	23,4	1,7	2,0		0,3	
	X	136,8	79,8	79,3		43,6	21,7	1,9	2,2		0,9	
	XI	146,9	59,5	91,9		38,3	18,7	1,4	1,7		0,4	
	XII	111,3				26,7	16,2				0,4	
	<b>B</b>						<b>D (A + B + C)</b>					
	<b>Legierte Rohblöcke<sup>(1)</sup></b>						<b>Edelstahl insgesamt</b>					
	<b>Alloy steel ingots<sup>(1)</sup></b>						<b>Special steels total</b>					
	<b>Lingots alliés<sup>(1)</sup></b>						<b>Total des aciers spéciaux</b>					
	<b>Lingotti legati<sup>(1)</sup></b>						<b>Total de acciai speciali</b>					
<b>1978</b>	6 341,0	2 721,3	3 659,3	622,3	1 736,0	<b>15 079,8</b>	8 144,4	3 556,5	5 089,3	792,2	2 548,9	<b>20 131,3</b>
<b>1979</b>	6 937,6	2 863,8	3 719,7	1 021,0	1 781,5	<b>16 323,6</b>	8 983,3	3 845,1	4 981,1	1 198,6	2 654,4	<b>21 662,4</b>
<b>1978</b>	X	548,9	247,3	342,9	43,0	153,0	708,9	329,5	480,2	58,6	226,7	<b>1 803,9</b>
	XI	536,6	212,2	325,7	49,6	268,1	695,5	292,4	442,0	65,6	283,7	<b>1 779,2</b>
	XII	298,0	200,8	295,2	90,6	111,3	395,5	268,8	385,4	115,0	169,1	<b>1 333,6</b>
<b>1979</b>	I	446,7	251,4	301,3	75,5	108,8	596,4	332,9	424,4	95,0	179,5	<b>1 628,2</b>
	II	613,3	214,6	284,4	87,1	156,8	782,8	287,7	387,6	102,9	230,0	<b>1 791,0</b>
	III	653,8	274,9	330,2	110,8	164,9	840,9	354,7	454,8	126,3	248,9	<b>2 025,6</b>
	IV	586,0	220,6	261,9	109,8	163,7	756,6	291,0	364,9	124,5	227,8	<b>1 773,8</b>
	V	669,9	236,0	280,2	83,3	180,5	857,0	338,0	389,4	97,9	275,3	<b>1 957,6</b>
	VI	579,6	292,2	270,0	75,4	166,7	759,0	386,0	378,0	94,7	251,5	<b>1 869,3</b>
	VII	660,0	225,6	277,4	62,1	129,4	814,5	305,1	368,7	69,0	214,4	<b>1 771,8</b>
	VIII	650,6	113,7	244,6	76,9	131,3	825,6	147,8	309,0	91,7	207,2	<b>1 581,3</b>
	IX	627,3	261,4	394,2	70,1	148,7	799,9	354,6	520,9	86,0	241,4	<b>2 002,7</b>
	X	579,9	289,6	379,2	80,4	181,8	749,8	387,4	500,8	97,5	283,2	<b>2 018,7</b>
	XI	507,7	269,1	366,6	109,0	146,7	682,4	360,0	469,5	121,4	222,2	<b>1 855,4</b>
	XII	362,9	214,6	329,8	80,7	101,6	509,5	299,9	415,1	91,7	161,1	<b>1 477,3</b>
<b>1980</b>	I	466,1	248,2	368,6	81,0		639,4	322,2	473,0	97,9		
	II	566,6	277,8	365,6	79,2	142,0	735,2	367,8	480,6	99,8	235,8	<b>5 214,3</b>
	III	612,8	295,6	356,8	91,1		778,3	392,3	487,8	108,9		
	IV	569,2	243,0	352,4	76,0	168,1	713,8	336,8	471,4	100,3	255,2	<b>1 877,5</b>
	V	550,6	292,3	373,9	69,5	117,3	703,1	378,6	499,3	103,6	174,2	<b>1 858,6</b>
	VI	565,4	279,2	317,4	72,2	147,2	718,3	377,2	443,2	107,5	224,3	<b>1 870,4</b>
	VII	547,1	246,0	343,9		127,2	690,0	329,2	459,4		185,7	
	VIII	582,8	95,1	210,4		84,4	737,3	130,7	272,0		119,1	
	IX	585,2	247,3	337,3		75,5	748,9	325,3	438,2		114,4	
	X	565,5	266,5	382,8		96,2	724,0	348,3	464,2		140,6	
	XI	517,9	238,4	371,6		71,6	683,5	299,2	465,2		110,3	
	XII	391,1				59,5		518,5			86,5	

(1) Einschl. Erzeugnisse der Stanggußanlagen.

(2) Ohne die Erzeugung der unabhängigen Stahlgießereien.

(1) Including continuously cast steel products.

(2) Excluding production of independent steel foundries.

(1) Y compris les produits de coulée continue.

(2) Sans la production des fonderies d'acier indépendantes.

(1) Ivi compresi prodotti di colata continua.

(2) Non compresa la produzione delle fonderie d'acciaio indipendenti.



1 000 t

	Oberbaumaterial Railway track material Matériel de voie Materiale ferroviario CECA		Stahlspundwände Sheet steel piling Palplanches Palancole	Breitflanschträger Wide-flanged beams Poutrelles à larges ailes Trair ad all larghe	Sonstige Profile ≥ 80 mm und Zores Other sections ≥ 80 mm and zores Autres profilés ≥ 80 mm et zorés Altri profilati ≥ 80 mm e zores	Walzdraht in Ringen Wire rod in coil Fil machine en couronne Vergella in matasse	Betonstahl Concrete reinforcing bars Ronds à béton Tondi per cemento armato	Anderer Stabstahl Other merchant bars Autres aciers marchands Altri laminati mercantili	Breitflachstahl Universals Larges plats Larghi piatti	Bandstahl u. Röhrenstreifen Strip hot rolled and tube strip Feuillards et bandes à tubes à chaud Nastri stretti a caldo comprese bande per tubi
	Schienen Rails Rotaie	Schwellen Unterlagsplatten Fishplates and soleplates Traverses Selles Eclisses Traverse Piastre e stecche								
	1	2	3	4	5	6	7	8	9	10
<b>1979</b>	1 384	146	798	2 454	4 043	12 102	8 810	12 304	592	7 089
<b>1980</b>										
<b>1979</b>										
I	106	13	58	214	333	965	712	966	41	548
II	108	12	48	221	331	973	706	1 050	48	569
III	127	14	57	228	365	1 160	772	1 154	52	686
IV	109	12	76	184	349	1 006	668	982	48	586
V	134	12	78	207	352	1 088	770	1 110	55	636
VI	112	13	69	180	313	1 044	741	1 032	60	586
VII	98	9	73	175	283	912	691	884	49	559
VIII	102	10	66	187	284	861	554	756	48	486
IX	126	11	62	207	349	1 031	781	1 091	40	613
X	137	15	79	230	409	1 106	844	1 233	58	684
XI	125	12	65	234	369	1 036	786	1 118	55	614
XII	100	10	67	187	298	917	612	929	38	537
<b>1980</b>										
I	312	31	139	490	1 024	2 929	2 377	2 991	130	1 630
II										
III										
IV	121	11	52	229	388	1 052	756	1 092	40	617
V	105	9	52	260	376	987	775	1 019	52	589
VI	115	10	50	195	343	1 001	731	1 018	45	560
VII	117	7	65	234	325	936	763	859	44	532
VIII	89	7	55	136	244	566	351	603	35	356
IX	104	13	56	234	289	836	771	901	43	471
X	104	15	68	278	330	932	801	921	39	457
XI	97	11	56	238	298	842	712	825	32	399
XII	83	9	52	191	269	717	610	676	36	364

(1) Nicht zum Weiterauswalzen in der Gemeinschaft.  
(2) Ohne Blöcke für Röhren.

(1) Not for re-rolling in the Community.  
(2) Excluding ingots for tubes.



1 000 t

Bleche (warmgewalzt), auf Breitbandstraßen hergestellt <i>Hot rolled plates and sheets produced on wide strip mills</i>  Tôles laminées à chaud, obtenues sur trains à larges bandes <i>Lamiere e banda nera laminata a caldo sui treni laminatoi per nastri larghi</i>			Bleche (warmgewalzt), auf sonstigen Straßen hergestellt <i>Hot rolled plates and sheets produced on other mills</i>  Tôles laminées à chaud, obtenues sur d'autres trains <i>Lamiere e banda nera laminata a caldo su altri treni</i>			Warmbreitband (Fertigerzeugnisse) <i>Hot rolled wide coils classed as finished products</i>  Larges bandes à chaud (produits finis) <i>Coils prodotti finiti</i> ( <sup>1</sup> )		Bleche (kaltgewalzt) <i>Cold rolled plates and sheets</i>  Tôles laminées à froid <i>Lamiere laminata a freddo</i>		Halbzeug für Röhren <i>Semis for tubes</i>  Demi-produits pour tubes <i>Semilavorati per tubi</i> ( <sup>2</sup> )		
> 4,75 mm	3-4,75 mm	< 3 mm	> 4,75 mm	3-4,75 mm	< 3 mm	≥ 3 mm	< 3 mm	≥ 3 mm	< 3 mm			
11	12	13	14	15	16	17	18	19	20	21	22	
1 536	1 109	437	9 476	109	14	7 078	5 527	183	28 797	3 707	107 694	1979 1980
121	89	35	655	15	1	499	371	14	2 239	296	8 291	I 1979
132	95	36	748	13	1	517	407	12	2 368	327	8 722	II
139	102	33	846	10	1	638	460	14	2 635	368	9 862	III
115	88	24	755	9	1	522	438	15	2 354	321	8 662	IV
122	88	27	872	10	1	545	425	17	2 584	338	9 472	V
116	88	35	808	9	1	599	473	13	2 440	326	9 060	VI
126	102	40	731	6	1	556	486	15	2 219	301	8 317	VII
106	92	35	796	5	1	602	502	15	2 196	282	7 986	VIII
139	89	45	859	8	1	723	539	18	2 448	315	9 497	IX
144	101	48	937	8	1	598	481	17	2 670	317	10 117	X
146	97	46	772	9	1	612	528	15	2 466	280	9 387	XI
129	76	16	672	6	1	574	492	17	2 154	222	8 055	XII
393	240	64	2 093	21	4	1 575	1 271	54	6 602	926	25 295	I 1980
148	96	31	828	7	1	554	469	15	2 481	308	9 297	II
158	91	32	846	5	1	593	497	18	2 470	325	9 260	III
141	88	30	760	14	1	590	434	16	2 386	330	8 859	IV
125	80	25	676	7	1	595	424	15	2 132	291	7 962	V
99	68	25	758	4	0	441	360	12	1 876	248	6 333	VI
122	80	26	870	5	1	558	453	19	2 136	327	8 316	VII
131	78	31	863	4	1	572	431	16	2 265	309	8 337	VIII
138	77	27	811	6	1	535	431	18	2 000	324	7 877	IX
118	77	28	635	3	1	649	483	18	1 696	283	6 997	X
												XI
												XII

<sup>(1)</sup> Non relaminés dans la Communauté.<sup>(2)</sup> Non compresi lingotti per tubi.<sup>(1)</sup> Non rilaminati nella Comunità.<sup>(2)</sup> Non compresi lingotti per tubi.

1 000 t

		Erzeugung der Warmbreitbandstraßen <i>Production of wide hot-strip mills</i> Production des trains à larges bandes <i>Produzione dei treni a nastri larghi</i>		Verarbeitung durch : / Transformation by : Transformation par : / Trasformazione per :				Σ							
		Σ	∃ Coils	Schneiden zu Warmband <i>Slitting</i> Refente en feuillards à chaud <i>Taglio in nastri a caldo</i>	Zerschneiden zu Warmblechen <i>Cutting to length</i> Découpage en tôles à chaud <i>Taglio in lamiere a caldo</i>	Warm- Weiterauswalzen <i>Re-rolling hot</i> Relaminage à chaud <i>Rilaminazione a caldo</i>	Kalt- Weiterauswalzen <i>Cold reduction</i> Relaminage à froid <i>Rilaminazione a freddo</i>								
		1	2	3	4	5	6	7							
<b>1979</b>		49 792	49 391	1 869	3 040	78	31 804	<b>36 792</b>							
<b>1980</b>															
<b>1979</b>	I	3 671	3 654	122	244	20	2 481	<b>2 867</b>							
	II	3 956	3 929	146	252	24	2 568	<b>2 990</b>							
	III	4 395	4 360	173	279	25	2 828	<b>3 305</b>							
	IV	3 845	3 812	150	227	26	2 592	<b>2 994</b>							
	V	4 239	4 198	154	235	30	2 803	<b>3 222</b>							
	VI	4 183	4 151	156	240	6	2 723	<b>3 125</b>							
	VII	4 423	4 090	159	269	7	2 467	<b>2 902</b>							
	VIII	4 154	4 131	153	237	6	2 469	<b>2 868</b>							
	IX	4 269	4 228	158	268	8	2 700	<b>3 134</b>							
	X	4 536	4 491	176	293	8	2 946	<b>3 424</b>							
	XI	4 246	4 201	169	285	10	2 726	<b>3 191</b>							
	XII	3 798	3 763	149	212	2	2 398	<b>2 761</b>							
<b>1980</b>	I	11 520	11 419	463	694	—	7 215	<b>8 374</b>							
	II														
	III														
	IV								4 138	4 089	158	269	4	2 684	<b>3 115</b>
	V								4 384	4 333	158	297	3	2 717	<b>3 175</b>
	VI								4 181	4 134	160	260	2	2 610	<b>3 032</b>
	VII								3 755	3 713	138	223	1	2 151	<b>2 513</b>
	VIII								3 416	3 407	126	192	1	2 030	<b>2 348</b>
	IX								3 479	3 440	128	227	1	2 311	<b>2 667</b>
	X								3 892	3 851	136	234	3	2 478	<b>2 851</b>
	XI								3 613	3 578	133	245	3	2 150	<b>2 530</b>
	XII								3 323	3 272	96	226	1	1 809	<b>2 131</b>

Verarbeitung zu: / Transformation to: / Transformation en: / Trasformazione in:

Wermband Hot-rolled strip  Feuillards à chaud Nastri a caldo	Blechen (warmgewalzt) Sheets and plates (not rolled)		Tôles à chaud Lamiere a caldo		Kaltgewalzten Blechen Cold-rolled sheets and plates		Σ	
	Durch Zerschneiden By cutting to length		Durch Weiterwalzen By re-rolling		Tôles laminées à froid Lamiere laminate a freddo			
	Σ	∃ < 3 mm	Σ	∃ < 3 mm	Σ	∃ < 3 mm		
8	9	10	11	12	13	14	15	
1 782	2 871	372	62	58	28 957	28 653	33 672	1979 1980
116	230	32	17	1	2 238	2 223	2 600	I 1979
139	235	32	20	5	2 338	2 265	2 733	II
165	264	32	21	6	2 588	1 952	3 037	III
143	216	23	22	5	2 356	2 341	2 737	IV
146	221	26	25	7	2 576	2 499	2 968	V
148	225	30	5	4	2 458	2 455	2 837	VI
150	255	35	6	6	2 231	2 208	2 642	VII
147	225	36	5	4	2 939	2 224	2 618	VIII
152	253	40	6	6	2 480	2 164	2 891	IX
168	275	40	7	6	2 689	2 582	3 139	X
162	272	38	8	8	2 469	2 454	2 911	XI
143	208	15	2	2	2 164	2 181	2 533	XII
445	665	56	—	—	6 653	6 541	7 764	I 1980
153	255	29	3	3	2 477	2 462	2 889	II
153	277	43	3	3	2 474	2 456	2 906	III
155	249	28	2	2	2 395	2 379	2 800	IV
143	234	26	1	1	2 151	2 136	2 513	V
121	185	24	1	1	1 888	1 876	2 195	VI
110	216	23	1	1	2 126	2 106	2 467	VII
131	223	46	3	3	2 301	2 264	2 657	VIII
125	228	23	3	3	1 968	1 951	2 324	IX
92	213	24	1	1	1 699	1 658	2 005	X
								XI
								XII



3.8

## Production of end products (EC)

## Produzione di prodotti terminali (CE)

1 000 t

	Weißblech und sonstige verzinnnte Bleche, Weißband <i>Tinplate and other tinned sheets, tinned strip</i>		Feinstblech und Feinstband <i>Blackplate for use as such</i>	Verzinkte, verbleite, sonstige überzogene Bleche <i>Galvanized sheets, terno- plate and other coated sheets</i>	Transformatoren- und Dynamobleche <i>Electrical sheets</i>		
	Fer blanc et autres tôles étamées <i>Banda e altre lamiera stagnate</i>				Σ	Tôles magnétiques <i>Lamierini magnetici</i>	
	Galvanisch verzinkt <i>By electro- tinning</i>	Feuerverzinkt <i>By hot dip tinning</i>				Σ	Kaltgewalzt <i>Cold rolled</i>
	Par étamage électrolytique <i>Stagnatura elettrolitica</i>	Par étamage à chaud <i>Per immersione a caldo</i>					
	1	2	3	4	5	6	7
<b>1979</b>	3 985	15	94	5 941	1 023	793	444
<b>1980</b>							
I	241	1	8	434	88	67	33
II	330	1	3	472	90	70	42
III	332	2	11	531	104	82	46
IV	338	1	15	476	74	72	38
V	380	1	9	543	100	80	41
VI	348	1	12	513	93	74	41
VII	331	1	6	459	66	47	27
VIII	301	1	5	423	74	66	41
IX	239	1	7	547	79	90	34
X	375	1	9	577	82	60	36
XI	313	1	5	528	82	60	35
XII	317	1	4	459	69	52	31
<b>1980</b>							
I	837	4	5	1 405	232	226	137
II							
III							
IV							
V							
VI							
VII							
VIII							
IX							
X							
XI							
XII							
	385	1	4	517	91	89	53
	372	1	2	571	81	80	47
	351	1	1	549	84	82	42
	345	1	2	472	67	64	34
	291	1	3	331	56	53	36
	317	1	3	456	83	82	48
	335	1	6	441	85	83	47
	271	1	5	450	71	70	42
	220	1	8	390	55	54	30

3.9

Production of railway track material  
and heavy sectionsProduzione di materiale ferroviario  
e di profilati pesanti

1 000 t

	D	F	I	NL	B	L	UK	IRL	DK	EUR
<b>A</b>										
<i>Oberbaumaterial / Railway track material / Matériel de voie / Materiale ferroviario</i>										
1979	531	383	222	—	—	137	257	—	—	1 530
1980	456			—	—	123		—	—	
1979	I	41	30	17	—	—	14	17(a)	—	119
	II	47	28	15	—	—	10	19	—	120
	III	57	36	17	—	—	11	20	—	141
	IV	39	32	16	—	—	12	23	—	121
	V	53	32	22	—	—	14	25(a)	—	146
	VI	49	33	17	—	—	11	15	—	125
	VII	30	20	19	—	—	13	25	—	107
	VIII	39	27	19	—	—	11	17(a)	—	112
	IX	46	35	19	—	—	11	26	—	137
	X	50	41	19	—	—	9	32(a)	—	152
	XI	44	39	19	—	—	11	23	—	137
	XII	37	28	21	—	—	11	14	—	110
1980	I	44	42	17	—	—	11		—	
	II	50	36	20	—	—	8	2	—	343
	III	47	37	21	—	—	8		—	
	IV	46	41	18	—	—	14	13(a)	—	132
	V	37	36	16	—	—	12	14	—	114
	VI	35	35	17	—	—	9	28	—	125
	VII	43	29	15	—	—	12	25(a)	—	124
	VIII	28	24	18	—	—	10	15	—	96
	IX	36	33	17	—	—	10	21	—	117
	X	31	31	19	—	—	10	27(a)	—	119
	XI	36	28	20	—	—	9	15	—	108
	XII	23	24	18	—	—	10	16	—	92
1981	I			—	—	9		—	—	
<b>B</b>										
<i>Schwere Profile / Heavy sections / Profilés lourds / Profilati pesanti</i>										
1979	2 022	1 014	679	—	1 130	968	1 463	7	10	7 295
1980	2 209			—	943	1 095		—	7	
1979	I	149	76	82	—	92	80	124(a)	1	605
	II	168	71	80	—	92	73	115	1	600
	III	176	94	71	—	94	95	118	0	650
	IV	161	85	68	—	89	87	118	1	609
	V	182	81	66	—	81	83	144(a)	1	637
	VI	149	87	37	—	82	79	126	0	562
	VII	152	84	45	—	69	87	94	—	531
	VIII	191	52	30	—	75	72	116(a)	—	537
	IX	180	89	50	—	93	67	135	2	618
	X	179	98	49	—	134	96	159(a)	1	718
	XI	173	99	54	—	129	83	131	—	668
	XII	162	98	39	—	101	66	84	—	552
1980	I	191	102	55	—	120	95		1	
	II	186	87	85	—	89	90	8	—	1 653
	III	190	84	64	—	99	107		0	
	IV	203	80	78	—	102	99	105(a)	—	669
	V	174	90	91	—	81	101	152	—	688
	VI	166	83	51	—	69	100	121	—	588
	VII	195	75	66	—	48	108	131(a)	—	624
	VIII	189	36	34	—	48	58	70	—	435
	IX	181	92	56	—	48	93	108	—	579
	X	209	102	51	—	77	95	141(a)	—	676
	XI	178	82	50	—	84	78	119	—	592
	XII	147	72	50	—	78	72	94	—	512
1981	I			—	—	80		—	—	

(a) Monat zu 5 Wochen.  
5-week month.(a) Mois de 5 semaines.  
Mese di 5 settimane.

3.10

## Production of flat products

## Produzione di prodotti piatti

1 000 t

	D	F	I	NL	B	L	UK	IRL	DK	EUR
<b>A</b>										
<b>Breitflachstahl / Universal plates / Larges plats / Larghi piatti</b>										
1979	434	31	29	—	1	3	87	—	6	592
1980	381			—	0	2		—	6	
1979	I	28	3	2	—	0	7(a)	—	1	41
	II	36	2	1	—	0	8	—	0	48
	III	40	3	1	—	0	8	—	—	52
	IV	35	2	0	—	0	9	—	1	48
	V	39	3	3	—	0	8(a)	—	1	55
	VI	36	3	13	—	0	8	—	—	60
	VII	36	2	7	—	0	4	—	—	49
	VIII	39	0	0	—	0	7(a)	—	2	48
	IX	28	2	0	—	0	8	—	—	40
	X	45	4	0	—	0	8(a)	—	1	58
	XI	43	3	0	—	0	6	—	1	55
	XII	28	3	0	—	1	6	—	—	38
1980	I	39	3	0	—	0		—	1	
	II	34	3	3	—	0	7	—	0	130
	III	36	3	1	—	0		—	—	
	IV	25	3	2	—	0	9(a)	—	0	40
	V	38	2	2	—	0	8	—	1	52
	VI	29	4	0	—	1	10	—	1	45
	VII	29	3	5	—	0	6(a)	—	0	44
	VIII	31	0	0	—	—	3	—	—	35
	IX	37	4	1	—	—	2	—	0	43
	X	29	3	1	—	0	4(a)	—	1	39
	XI	25	3	1	—	0	4	—	—	32
	XII	30	2	0	—	—	3	—	1	36
1981	I				—	0		—	—	
<b>B</b>										
<b>Bandstahl und Röhrenstreifen / Strip and tube strip</b>										
<b>Feuillards et bandes à tubes à chaud / Nastri stretti a caldo comprese bande per tubi</b>										
1979	2 654	1 300	865	288	37	811	1 134	—	—	7 089
1980	2 516				26	770		—	—	
1979	I	199	113	63	22	62	82(a)	—	—	548
	II	203	116	66	25	64	90	—	—	569
	III	266	127	77	27	79	108	—	—	686
	IV	203	107	74	26	62	109	—	—	586
	V	236	112	80	26	74	105(a)	—	—	636
	VI	202	114	71	26	69	102	—	—	586
	VII	200	122	64	22	64	84	—	—	559
	VIII	255	36	46	23	46	78(a)	—	—	486
	IX	226	105	84	20	82	93	—	—	613
	X	248	129	96	21	73	113(a)	—	—	684
	XI	230	109	80	25	71	98	—	—	614
	XII	187	109	77	25	66	73	—	—	537
1980	I	233	119	90	28	67		—	—	
	II	234	115	89	20	67	23	—	—	1 630
	III	221	121	93	24	77		—	—	
	IV	221	111	85	24	83	92(a)	—	—	617
	V	213	112	89	24	74	74	—	—	589
	VI	208	109	77	23	78	64	—	—	560
	VII	205	98	86	10	76	56(a)	—	—	532
	VIII	206	26	24	19	34	44	—	—	356
	IX	204	89	73	15	57	31	—	—	471
	X	214	78	61	17	57	27(a)	—	—	457
	XI	190	67	40	20	57	23	—	—	399
	XII	167	70	56	8	44	18	—	—	364
1981	I					42		—	—	

(a) Monat zu 5 Wochen.  
5-week month.(a) Mois de 5 semaines.  
Mese di 5 settimane.



3.10

Continued

Seguito

1 000 t

	D	F	I	NL	B	L	UK	IRL	DK	EUR
<b>C</b>										
<b>Bleche warmgewalzt &gt; 4,75 mm / Hot rolled plates &gt; 4,75 mm</b> <b>Tôles à chaud &gt; 4,75 mm / Lamiera a caldo &gt; 4,75 mm</b>										
<b>1979</b>	4 174	1 299	1 874	280	1 192	145	1 617	—	428	11 012
<b>1980</b>	4 126				1 314	148		—	444	
<b>1979</b>										
I	272	107	134	25	83	12	104(a)	—	40	776
II	332	108	160	23	93	10	118	—	35	880
III	384	133	149	26	108	12	133	—	39	985
IV	344	83	152	24	89	13	131	—	33	870
V	389	94	159	25	116	14	161(a)	—	36	994
VI	362	114	108	26	106	12	154	—	37	924
VII	388	96	132	25	62	10	138	—	7	857
VIII	414	58	154	11	96	9	126(a)	—	33	902
IX	375	123	172	21	111	11	147	—	38	998
X	379	136	196	26	112	14	167(a)	—	51	1 081
XI	295	133	172	27	104	13	129	—	45	918
XII	240	111	161	21	111	14	110	—	34	801
<b>1980</b>										
I	272	122	182	28	114	14		—	40	
II	283	137	178	21	119	13	35	—	35	2 486
III	372	136	186	24	121	11		—	43	
IV	370	132	181	24	120	12	101(a)	—	36	976
V	355	132	196	24	121	15	119	—	42	1 004
VI	323	101	151	24	121	13	124	—	43	901
VII	343	104	141	13	65	13	103(a)	—	20	801
VIII	376	83	142	17	100	6	95	—	39	857
IX	388	121	181	22	122	13	104	—	41	992
X	415	131	171	17	122	14	103(a)	—	21	994
XI	363	116	187	17	120	12	92	—	42	949
XII	265	115	164	20	69	11	68	—	40	753
<b>1981</b>										
I						9		—		
<b>D</b>										
<b>Bleche warmgewalzt 3-4,75 mm / Hot rolled plates 3-4,75 mm</b> <b>Tôles à chaud 3-4,75 mm / Lamiera a caldo 3-4,75 mm</b>										
<b>1979</b>	429	219	46	51	247	45	180	—	—	1 218
<b>1980</b>	400				188	39		—	—	
<b>1979</b>										
I	28	19	4	7	30	4	12(a)	—	—	104
II	34	16	6	7	24	4	17	—	—	108
III	42	19	4	8	24	4	12	—	—	112
IV	37	11	3	6	23	3	14	—	—	97
V	34	13	2	5	22	4	17(a)	—	—	98
VI	34	17	5	2	20	4	16	—	—	97
VII	42	23	4	1	20	4	15	—	—	108
VIII	39	19	4	3	15	3	15(a)	—	—	97
IX	32	22	3	3	16	3	16	—	—	97
X	39	22	6	3	17	4	18(a)	—	—	109
XI	38	22	5	3	19	4	14	—	—	106
XII	29	15	2	3	17	3	12	—	—	82
<b>1980</b>										
I	39	22	2	4	21	4		—	—	
II	34	18	2	6	18	4	1	—	—	261
III	38	22	2	3	16	4		—	—	
IV	36	22	2	4	16	4	20(a)	—	—	103
V	31	18	1	6	19	2	20	—	—	96
VI	33	25	1	5	17	3	17	—	—	102
VII	29	18	2	6	12	4	16(a)	—	—	87
VIII	30	14	0	5	8	1	14	—	—	72
IX	29	16	1	6	18	3	11	—	—	85
X	33	14	2	4	14	4	12(a)	—	—	82
XI	36	15	2	5	12	3	11	—	—	83
XII	34	16	1	5	15	3	7	—	—	80
<b>1981</b>										
I						3		—	—	

(a) Monat zu 5 Wochen.  
5-week month.(a) Mois de 5 semaines.  
Mese di 5 settimane.

3.10

Continued

Seguito

1 000 t

	D	F	I	NL	B	L	UK	IRL	DK	EUR
<b>E</b>										
<b>Bleche warmgewalzt &lt; 3 mm / Hot rolled sheets &lt; 3 mm</b> <b>Tôles à chaud &lt; 3 mm / Lamiera a caldo &lt; 3 mm</b>										
<b>1979</b>	42	164	6	12	69	—	158	—	—	<b>451</b>
<b>1980</b>	54				63	—		—	—	
<b>1979</b>										
I	6	15	2	2	5	—	7(a)	—	—	36
II	4	16	2	1	4	—	10	—	—	37
III	4	13	0	3	4	—	10	—	—	34
IV	3	9	0	1	5	—	8	—	—	25
V	3	10	0	1	6	—	8(a)	—	—	28
VI	3	13	0	0	4	—	13	—	—	36
VII	3	14	1	0	4	—	19	—	—	41
VIII	3	14	0	1	5	—	14(a)	—	—	36
IX	4	19	0	1	8	—	16	—	—	46
X	3	15	0	0	11	—	19(a)	—	—	49
XI	3	17	0	1	8	—	19	—	—	47
XII	2	8	0	1	4	—	2	—	—	17
<b>1980</b>										
I	4	14	0	1	6	—	—	—	—	} 68
II	4	11	0	1	3	—	1	—	—	
III	4	14	0	1	6	—	—	—	—	
IV	3	13	—	0	8	—	8(a)	—	—	
V	3	14	—	1	6	—	10	—	—	
VI	3	16	—	1	5	—	6	—	—	
VII	3	15	0	0	2	—	5(a)	—	—	
VIII	10	5	0	0	4	—	5	—	—	
IX	5	11	0	0	6	—	5	—	—	
X	6	13	0	1	5	—	7(a)	—	—	
XI	5	11	0	0	4	—	8	—	—	
XII	5	10	0	0	8	—	4	—	—	
<b>1981</b>										
I										
<b>F</b>										
<b>Bleche kaltgewalzt ≥ 3 mm / Cold rolled plates ≥ 3 mm</b> <b>Tôles à froid ≥ 3 mm / Lamiera a freddo ≥ 3 mm</b>										
<b>1979</b>	115	—	45	—	23	—	—	—	—	<b>183</b>
<b>1980</b>	109	—		—	37	—	—	—	—	
<b>1979</b>										
I	10	—	3	—	2	—	—	—	—	14
II	6	—	3	—	2	—	—	—	—	12
III	8	—	3	—	4	—	—	—	—	14
IV	9	—	4	—	2	—	—	—	—	15
V	12	—	4	—	2	—	—	—	—	17
VI	8	—	4	—	1	—	—	—	—	13
VII	11	—	3	—	1	—	—	—	—	15
VIII	11	—	1	—	3	—	—	—	—	15
IX	10	—	6	—	2	—	—	—	—	18
X	10	—	6	—	1	—	—	—	—	17
XI	8	—	5	—	2	—	—	—	—	15
XII	12	—	4	—	1	—	—	—	—	17
<b>1980</b>										
I	8	—	6	—	4	—	—	—	—	17
II	8	—	6	—	3	—	—	—	—	17
III	9	—	9	—	2	—	—	—	—	20
IV	7	—	5	—	3	—	—	—	—	15
V	10	—	5	—	4	—	—	—	—	18
VI	8	—	4	—	5	—	—	—	—	16
VII	8	—	5	—	2	—	—	—	—	15
VIII	9	—	0	—	2	—	—	—	—	12
IX	11	—	4	—	5	—	—	—	—	19
X	10	—	2	—	3	—	—	—	—	16
XI	11	—	5	—	3	—	—	—	—	18
XII	11	—	4	—	2	—	—	—	—	18
<b>1981</b>										
I										

(a) Monat zu 5 Wochen.  
5-week month.(a) Mois de 5 semaines.  
Mese di 5 settimane.

3.10

Continued

Seguito

1 000 t

	D	F	I	NL	B	L	UK	IRL	DK	EUR
<b>G</b>										
<b>Bleche kaltgewalzt &lt; 3 mm / Cold rolled sheets &lt; 3 mm</b> <b>Tôles à froid &lt; 3 mm / Lamiera a freddo &lt; 3 mm</b>										
<b>1979</b>	8 562	6 576	4 040	1 760	3 640	291	3 928	—	—	<b>28 797</b>
<b>1980</b>	8 565				3 412	274		—	—	
<b>1979</b>										
I	582	581	364	159	326	27	200(a)	—	—	2 239
II	707	520	327	151	294	26	343	—	—	2 368
III	804	621	372	121	314	29	373	—	—	2 635
IV	691	510	306	158	319	26	343	—	—	2 354
V	781	522	347	162	342	26	404(a)	—	—	2 584
VI	712	536	324	144	317	25	382	—	—	2 440
VII	668	533	311	156	264	19	269	—	—	2 219
VIII	780	395	242	168	296	20	295(a)	—	—	2 196
IX	745	582	349	147	286	22	317	—	—	2 448
X	788	641	393	134	302	24	386(a)	—	—	2 670
XI	712	585	377	133	294	23	341	—	—	2 466
XII	593	520	339	126	286	21	268	—	—	2 154
<b>1980</b>										
I	740	578	367	123	337	25	0	—	—	6 602
II	735	553	356	143	326	25				
III	752	660	387	143	324	27		—	—	
IV	697	595	374	150	330	25	310(a)	—	—	2 481
V	690	604	386	171	310	25	285	—	—	2 470
VI	698	582	366	141	315	23	260	—	—	2 386
VII	720	482	331	137	261	19	183(a)	—	—	2 132
VIII	736	413	203	129	233	12	151	—	—	1 876
IX	718	553	319	129	249	24	144	—	—	2 136
X	793	545	325	130	262	21	188(a)	—	—	2 265
XI	688	454	298	111	227	24	198	—	—	2 000
XII	598	406	210	63	240	25	155	—	—	1 696
<b>1981</b>										
I						18		—	—	
<b>H</b>										
<b>Warmbreitband (Fertigerzeugnis) ≥ 3 mm / Hot rolled wide coils (finished products) ≥ 3 mm</b> <b>Larges bandes à chaud (produits finis) ≥ 3 mm / coils (prodotti finiti) ≥ 3 mm<sup>(1)</sup></b>										
<b>1979</b>	2 510	1 405	1 172	230	1 273	—	488	—	—	<b>7 078</b>
<b>1980</b>	2 177				1 021	1		—	—	
<b>1979</b>										
I	158	115	84	17	93	—	33(a)	—	—	499
II	177	101	82	14	96	—	46	—	—	517
III	235	119	102	15	124	—	42	—	—	638
IV	193	70	79	14	117	—	49	—	—	522
V	222	23	108	25	113	—	54(a)	—	—	545
VI	217	92	99	26	119	—	46	—	—	599
VII	208	102	99	17	98	—	32	—	—	556
VIII	236	144	77	32	79	—	33(a)	—	—	602
IX	288	138	108	24	125	—	40	—	—	723
X	186	121	120	23	109	—	38(a)	—	—	598
XI	201	149	101	13	114	—	35	—	—	612
XII	188	133	109	9	87	—	47	—	—	574
<b>1980</b>										
I	149	127	97	12	103	—	—	—	—	487
II	153	146	94	8	106	—	—	—	—	507
III	209	149	120	6	95	—	—	—	—	581
IV	160	140	97	16	111	—	29(a)	—	—	554
V	176	158	124	13	106	—	17	—	—	593
VI	191	134	116	10	105	—	33	—	—	590
VII	197	139	133	11	78	—	37(a)	—	—	595
VIII	176	103	70	14	34	—	44	—	—	441
IX	207	103	130	26	76	—	15	—	—	558
X	192	142	125	14	57	—	42(a)	—	—	572
XI	160	130	142	17	62	1	24	—	—	535
XII	206	172	144	8	89	0	29	—	—	649
<b>1981</b>										
I						0		—	—	

(1) Nicht zum Weiterauswalzen in der EG.

(a) Monat zu 5 Wochen.

(1) Not for re-rolling in the EC.

(a) 5-week month.

(1) Non relaminés dans la CE.

(a) Mois de 5 semaines.

(1) Non rilaminati nella CE.

(a) Mese di 5 settimane.



3.10

Continued

Seguito

1 000 t

	D	F	I	NL	B	L	UK	IRL	DK	EUR
<b>I</b>										
<b>Warmbreitband (Fertigerzeugnis) &lt; 3 mm / Hot rolled wide coils (finished products) &lt; 3 mm</b> <b>Larges bandes à chaud (produits finis) &lt; 3 mm / coils (prodotti finiti) &lt; 3 mm<sup>(1)</sup></b>										
<b>1979</b>	1 520	1 282	1 100	459	652	—	513	—	—	<b>5 527</b>
<b>1980</b>	1 720				606	—		—	—	
<b>1979</b>	I	85	88	107	33	38	—	20(a)	—	<b>371</b>
	II	97	84	97	28	55	—	47	—	<b>407</b>
	III	128	109	91	31	52	—	51	—	<b>460</b>
	IV	121	111	74	28	59	—	45	—	<b>438</b>
	V	124	37	83	50	86	—	46(a)	—	<b>425</b>
	VI	119	97	102	52	56	—	47	—	<b>473</b>
	VII	127	137	99	34	47	—	42	—	<b>486</b>
	VIII	157	126	68	64	42	—	46(a)	—	<b>502</b>
	IX	157	123	107	48	53	—	52	—	<b>539</b>
	X	141	94	94	47	62	—	43(a)	—	<b>481</b>
	XI	136	171	77	26	68	—	51	—	<b>528</b>
	XII	131	166	99	19	37	—	40	—	<b>492</b>
<b>1980</b>	I	121	106	86	23	54	—	—	—	<b>390</b>
	II	127	129	79	16	74	—	—	—	<b>425</b>
	III	166	137	79	13	61	—	13	—	<b>456</b>
	IV	126	115	78	33	74	—	43(a)	—	<b>469</b>
	V	151	118	104	25	68	—	30	—	<b>497</b>
	VI	136	82	101	21	52	—	43	—	<b>434</b>
	VII	121	101	121	22	46	—	13(a)	—	<b>424</b>
	VIII	132	88	64	28	28	—	21	—	<b>360</b>
	IX	174	83	92	52	35	—	17	—	<b>453</b>
	X	164	83	110	29	26	—	20(a)	—	<b>431</b>
	XI	134	71	123	33	45	—	25	—	<b>483</b>
	XII	169	118	105	15	44	—	33	—	
<b>J</b>										
<b>Flacherzeugnisse <math>\Sigma</math> / Flat products <math>\Sigma</math></b> <b>Produits plats <math>\Sigma</math> / Prodotti piatti <math>\Sigma</math></b>										
<b>1979</b>	20 439	12 277	9 178	3 083	7 133	1 294	8 106	—	435	<b>61 947</b>
<b>1980</b>	20 048				6 667	1 234		—	450	
<b>1979</b>	I	1 368	1 041	763	264	582	105	463(a)	—	<b>4 629</b>
	II	1 597	964	745	249	573	105	679	—	<b>4 946</b>
	III	1 910	1 144	801	231	631	125	737	—	<b>5 618</b>
	IV	1 636	903	694	257	618	105	707	—	<b>4 955</b>
	V	1 838	813	786	295	690	119	803(a)	—	<b>5 381</b>
	VI	1 693	991	726	278	628	110	768	—	<b>5 231</b>
	VII	1 681	1 030	1 544	256	498	97	602	—	<b>5 715</b>
	VIII	1 935	792	591	302	537	78	612(a)	—	<b>4 883</b>
	IX	1 865	1 114	829	264	605	119	689	—	<b>5 524</b>
	X	1 839	1 163	912	255	618	115	792(a)	—	<b>5 747</b>
	XI	1 666	1 189	817	228	611	111	692	—	<b>5 360</b>
	XII	1 411	1 067	789	205	544	104	560	—	<b>4 713</b>
<b>1980</b>	I	1 604	1 091	830	219	642	110	—	41	<b>14 077</b>
	II	1 612	1 114	806	215	652	108	67	35	
	III	1 808	1 242	878	213	626	120	—	43	
	IV	1 645	1 132	824	250	663	123	613(a)	36	
	V	1 666	1 160	908	262	634	116	564	43	
	VI	1 630	1 052	816	225	622	118	557	45	
	VII	1 654	959	824	199	469	112	419(a)	20	
	VIII	1 707	733	504	213	411	53	375	39	
	IX	1 772	981	801	251	513	98	329	41	
	X	1 856	1 009	799	211	491	96	404(a)	22	
	XI	1 610	866	797	204	475	97	384	42	
	XII	1 485	908	684	119	468	83	318	41	
<b>1981</b>	I					72		—	31	

(1) Nicht zum Weiterauswalzen in der EG.

(a) Monat zu 5 Wochen.

(1) Not for re-rolling in the EC.

(a) 5-week month.

(1) Non relaminés dans la CE.

(a) Mois de 5 semaines.

(1) Non rilaminati nella CE.

(a) Mese di 5 settimane.

3.11

Production of wire rod  
and merchant bars (1)Produzione di vergella  
e di laminati mercantili (1)

1 000 t

	D	F	I	NL	B	L	UK	IRL	DK	EUR	
<b>A</b>											
<b>Walzdraht / Wire rod / Fil machine / Vergella</b>											
1979	4 016	2 630	1 758	337	799	330	2 221	—	12	12 102	
1980	3 626				787	318		—	6		
1979	I	307	223	161	28	63	30	153(a)	—	1	965
	II	310	187	156	31	66	28	194	—	—	973
	III	391	251	165	33	72	30	217	—	0	1 160
	IV	308	235	144	27	69	27	193	—	2	1 006
	V	371	234	150	29	76	29	198(a)	—	0	1 088
	VI	321	262	144	29	66	27	193	—	1	1 044
	VII	333	208	135	17	30	14	172	—	2	912
	VIII	371	119	77	28	79	25	161(a)	—	—	861
	IX	335	234	158	29	68	30	177	—	1	1 031
	X	372	231	172	31	65	31	202(a)	—	2	1 106
	XI	326	225	166	30	75	29	186	—	0	1 036
	XII	270	227	137	26	68	31	155	—	3	917
1980	I	320	239	203	34	67	31	188	—	1	2 929
	II	334	222	200	35	78	31		—	—	
	III	358	244	203	33	76	30	—	—	3	
	IV	332	241	185	32	75	29	159(a)	—	—	1 052
	V	322	200	184	33	77	29	143	—	0	987
	VI	292	245	169	31	84	26	152	—	2	1 001
	VII	331	198	174	21	58	19	135(a)	—	—	936
	VIII	254	123	48	25	31	27	59	—	0	566
	IX	287	211	135	28	47	24	104	—	0	836
	X	297	229	160	31	67	25	123(a)	—	—	932
	XI	267	205	162	23	60	24	102	—	—	842
	XII	232	182	99	24	68	23	88	—	0	717
1981	I						24		—	—	
<b>B</b>											
<b>Betonstahl / Concrete reinforcing bars / Ronds à béton / Tondi per cemento armato</b>											
1979	1 403	913	4 605	316	514	458	540	—	60	8 810	
1980	1 228				443	437		—	52		
1979	I	100	68	400	26	42	28	43(a)	—	6	712
	II	98	82	370	22	40	34	57	—	3	706
	III	125	86	400	27	37	43	49	—	4	772
	IV	93	66	334	20	51	45	55	—	4	668
	V	112	80	405	31	52	33	53(a)	—	5	770
	VI	104	72	374	24	63	44	55	—	4	741
	VII	116	47	403	32	27	36	27	—	2	691
	VIII	120	80	193	26	52	44	34(a)	—	5	554
	IX	137	77	416	27	52	34	33	—	5	781
	X	154	80	431	27	42	52	50(a)	—	9	844
	XI	144	88	414	31	26	37	41	—	6	786
	XII	99	75	313	23	31	29	37	—	7	612
1980	I	135	90	409	24	50	41	81	—	4	2 377
	II	124	82	425	26	44	41		—	5	
	III	125	77	479	21	46	45	—	5		
	IV	114	70	414	29	49	38	40(a)	—	2	756
	V	92	66	462	24	40	30	57	—	3	775
	VI	76	67	464	6	32	32	48	—	7	731
	VII	97	63	476	20	25	31	49(a)	—	2	763
	VIII	85	27	142	17	27	21	28	—	4	351
	IX	105	75	472	16	25	33	41	—	3	771
	X	108	76	473	23	31	44	44(a)	—	2	801
	XI	108	71	386	20	37	44	42	—	3	712
	XII	79	86	309	21	37	39	29	—	11	610
1981	I						32		—	8	

(1) Ohne Röhrenrund- und -vierkantstahl.  
(a) Monat zu 5 Wochen.(1) Excl. tube rounds and squares.  
(a) 5-week month.(1) Sans ronds et carrés pour tubes.  
(a) Mois de 5 semaines.(1) Senza tondi e quadri per tubi.  
(a) Mese di 5 settimane.

1 000 t

	D	F	I	NL	B	L	UK	IRL	DK	EUR	
<b>C</b>											
<b>Anderer Stabstahl / Other merchant bars</b> <b>Autres aciers marchands / Altri laminati mercantili</b>											
<b>1979</b>	3 431	2 114	3 048	—	618	406	2 485	43	160	<b>12 304</b>	
<b>1980</b>	3 204			—	493	363			134		
<b>1979</b>	I	257	166	274	—	44	31	185(a)	4	3	<b>966</b>
	II	292	165	265	—	60	32	210	5	21	<b>1 050</b>
	III	319	185	290	—	76	38	227	4	15	<b>1 154</b>
	IV	272	169	245	—	53	31	204	4	4	<b>982</b>
	V	294	191	271	—	55	37	239(a)	5	18	<b>1 110</b>
	VI	271	171	262	—	51	35	223	2	17	<b>1 032</b>
	VII	277	133	222	—	16	34	193	3	7	<b>884</b>
	VIII	286	101	112	—	45	20	182(a)	5	6	<b>756</b>
	IX	294	196	275	—	59	36	208	3	19	<b>1 091</b>
	X	324	239	303	—	60	36	259(a)	3	9	<b>1 233</b>
	XI	313	207	280	—	51	41	199	3	25	<b>1 118</b>
	XII	233	189	250	—	49	36	155	1	15	<b>929</b>
<b>1980</b>	I	304	194	285	—	60	35		4	12	
	II	314	192	284	—	58	45	263	4	18	<b>2 991</b>
	III	322	199	297	—	44	40		3	13	
	IV	273	202	280	—	41	44	234(a)	3	16	<b>1 092</b>
	V	279	176	288	—	47	27	185	5	12	<b>1 019</b>
	VI	273	183	263	—	45	31	207	3	13	<b>1 018</b>
	VII	236	147	262	—	7	28	174(a)	—	4	<b>859</b>
	VIII	261	71	84	—	37	20	114	—	16	<b>603</b>
	IX	240	168	282	—	56	27	123	—	4	<b>901</b>
	X	252	164	293	—	40	26	139(a)	—	7	<b>921</b>
	XI	230	143	278	—	25	22	114	—	12	<b>825</b>
	XII	202	146	185	—	33	19	84	—	7	<b>676</b>
<b>1981</b>	I				—		21		—	5	
<b>D</b>											
<b>Walzdraht, Stabstahl <math>\Sigma</math> / Wire rod, merchant bars <math>\Sigma</math></b> <b>Fil machine, aciers marchands <math>\Sigma</math> / Vergella, laminati mercantili <math>\Sigma</math></b>											
<b>1979</b>	8 850	5 656	9 410	653	1 932	1 194	5 246	43	232	<b>33 216</b>	
<b>1980</b>	8 050				1 724	1 118			192		
<b>1979</b>	I	664	458	835	53	149	88	381(a)	4	10	<b>2 643</b>
	II	700	434	791	53	165	94	460	5	24	<b>2 729</b>
	III	835	522	855	60	186	111	493	4	19	<b>3 086</b>
	IV	673	471	722	47	173	103	452	4	10	<b>2 656</b>
	V	778	504	826	60	183	98	490(a)	5	24	<b>2 968</b>
	VI	696	508	781	53	180	106	472	0	22	<b>2 817</b>
	VII	726	388	760	49	73	85	392	3	12	<b>2 487</b>
	VIII	776	300	383	54	176	89	176(a)	5	11	<b>1 970</b>
	IX	766	508	849	56	179	99	419	3	24	<b>2 903</b>
	X	850	550	906	58	168	118	511(a)	3	20	<b>3 183</b>
	XI	783	520	859	61	151	106	426	3	31	<b>2 940</b>
	XII	603	492	698	49	150	96	347	1	24	<b>2 458</b>
<b>1980</b>	I	759	523	896	58	178	108		4	17	
	II	772	495	908	61	180	117	532	4	23	<b>8 297</b>
	III	804	521	979	54	166	114		3	21	
	IV	718	513	880	61	164	110	433(a)	3	19	<b>2 900</b>
	V	692	442	935	56	164	86	385	5	16	<b>2 781</b>
	VI	641	496	896	37	161	89	407	3	21	<b>2 750</b>
	VII	664	409	913	41	90	78	358(a)	—	6	<b>2 558</b>
	VIII	600	221	275	41	94	68	201	—	20	<b>1 520</b>
	IX	632	454	889	44	129	84	268	—	7	<b>2 508</b>
	X	657	469	926	55	138	95	305(a)	—	9	<b>2 654</b>
	XI	605	419	826	43	123	90	258	—	15	<b>2 379</b>
	XII	513	414	593	45	139	80	201	—	18	<b>2 003</b>
<b>1981</b>	I						77		—	12	

(a) Monat zu 5 Wochen.  
5-week month.(a) Mois de 5 semaines.  
Mese di 5 settimane.



3.12

Production of semis for tubes<sup>(1)</sup>  
and finished products total

Produzione di semilavorati per tubi<sup>(1)</sup>  
e del totale dei prodotti finiti

1 000 t

	D	F	I	NL	B	L	UK	IRL	DK	EUR
<b>A</b>										
<b>Halbzeug für Röhren / Semis for tubes / Demi-produits pour tubes / Semilavorati per tubi<sup>(1)</sup></b>										
1979	2 097	601	578	18	63	—	349	—	—	3 707
1980	2 003	—	—	—	114	—	—	—	—	—
1979	I	147	47	57	3	7	35(a)	—	—	296
	II	183	51	50	5	5	32	—	—	327
	III	215	55	58	0	5	36	—	—	368
	IV	185	52	39	7	6	33	—	—	321
	V	193	59	42	2	6	36(a)	—	—	338
	VI	175	65	49	1	8	28	—	—	326
	VII	193	46	44	—	2	15	—	—	301
	VIII	207	26	21	—	5	23(a)	—	—	282
	IX	182	47	49	—	4	32	—	—	315
	X	172	58	48	—	6	32(a)	—	—	317
	XI	142	50	57	—	6	26	—	—	280
	XII	103	44	49	—	4	22	—	—	222
1980	I	145	59	59	—	12	—	—	—	—
	II	184	57	50	—	8	31	—	—	926
	III	200	58	53	—	10	—	—	—	—
	IV	166	54	52	—	11	26(a)	—	—	308
	V	177	56	59	—	12	22	—	—	325
	VI	179	56	56	—	11	27	—	—	330
	VII	159	46	56	—	5	25(a)	—	—	291
	VIII	176	27	25	—	8	12	—	—	248
	IX	168	67	60	—	10	22	—	—	327
	X	149	57	71	—	10	21(a)	—	—	309
	XI	165	68	67	—	9	15	—	—	324
	XII	136	61	66	—	7	14	—	—	283
1981	I	—	—	—	—	—	—	—	—	—
<b>B</b>										
<b>Walzstahlfertigerzeugnisse insgesamt und Halbzeug für Röhren / All finished products total and semis for tubes Total général des produits finis et demi-produits pour tubes / Totale generale dei prodotti finiti e semilavorati per tubi</b>										
1979	33 940	19 932	20 067	3 755	10 259	3 595	15 421	50	676	107 694
1980	32 774	—	—	—	9 448	3 570	—	—	649	—
1979	I	2 369	1 653	1 755	321	829	287	1 019(a)	5	52
	II	2 694	1 549	1 682	307	835	282	1 307	6	59
	III	3 192	1 851	1 802	290	916	341	1 405	4	60
	IV	2 694	1 544	1 538	312	886	307	1 332	5	45
	V	3 044	1 490	1 743	357	960	314	1 497(a)	6	61
	VI	2 762	1 682	1 609	331	898	306	1 409	3	60
	VII	2 783	1 567	1 587	305	642	281	1 129	3	19
	VIII	3 148	1 198	1 044	356	793	251	1 144(a)	5	47
	IX	3 039	1 794	1 797	320	881	296	1 301	5	64
	X	3 090	1 910	1 935	313	926	339	1 526(a)	4	73
	XI	2 808	1 897	1 807	289	897	311	1 299	3	77
	XII	2 316	1 729	1 597	253	798	279	1 026	1	59
1980	I	2 743	1 816	1 858	277	951	323	—	4	60
	II	2 804	1 790	1 869	276	928	323	639	4	60
	III	3 048	1 941	1 996	268	901	349	—	3	64
	IV	2 777	1 820	1 852	311	940	346	1 189(a)	3	58
	V	2 746	1 783	2 008	318	890	315	1 136	5	59
	VI	2 651	1 722	1 836	262	863	316	1 139	3	66
	VII	2 715	1 518	1 874	240	613	309	958(a)	—	26
	VIII	2 700	1 042	856	254	562	189	672	—	59
	IX	2 789	1 626	1 823	295	699	285	749	—	49
	X	2 903	1 669	1 866	265	717	296	898(a)	—	31
	XI	2 593	1 463	1 760	246	692	274	790	—	57
	XII	2 304	1 478	1 412	164	693	244	643	—	60
1981	I	—	—	—	—	—	237	—	44	—

(1) Ohne Blöcke für Röhren.

(a) Monat zu 5 Wochen.

(1) 5-week month.

(a) Excluding ingots for tubes.

(1) Non compresi lingotti per tubi.

(a) Mois de 5 semaines.

(1) Mese di 5 settimane.

(a) Non compresi lingotti per tubi.

3.13

## Production of end products

## Produzione di prodotti terminali

1000 t

	D	F	I	NL	B	L	UK	IRL	DK	EUR
<b>A</b>										
<b>Weißblech, sonstige verzinnte Bleche, Weißband / Tinplate, other tinned sheets, tinned strip</b> <b>Fer blanc et tôles étamées / Banda e altre lamiera stagnate</b>										
<b>1979</b>	858	852	421	498	332	—	1 040	—	—	4 000
<b>1980</b>	963	—	—	—	334	—	—	—	—	—
<b>1979</b>										
I	40	72	35	36	26	—	33 (a)	—	—	242
II	66	68	35	40	27	—	95	—	—	331
III	74	82	29	34	29	—	86	—	—	334
IV	65	72	35	44	30	—	83	—	—	339
V	80	73	38	45	32	—	112(a)	—	—	381
VI	72	70	31	41	36	—	98	—	—	349
VII	68	76	35	45	16	—	91	—	—	332
VIII	77	61	29	44	30	—	60(a)	—	—	302
IX	79	66	37	43	28	—	87	—	—	340
X	83	67	38	42	27	—	119(a)	—	—	376
XI	79	73	43	41	25	—	95	—	—	357
XII	74	71	35	42	25	—	71	—	—	317
<b>1980</b>										
I	82	83	39	42	32	—	—	—	—	277
II	77	85	41	35	32	—	—	—	—	270
III	91	91	41	39	33	—	—	—	—	294
IV	81	85	41	44	34	—	100(a)	—	—	386
V	80	87	43	47	28	—	88	—	—	373
VI	81	79	40	46	35	—	71	—	—	352
VII	90	89	42	46	25	—	54(a)	—	—	347
VIII	81	67	24	45	28	—	47	—	—	292
IX	85	83	40	44	23	—	43	—	—	318
X	88	74	45	41	24	—	65(a)	—	—	336
XI	71	61	26	45	21	—	49	—	—	272
XII	56	54	14	32	18	—	45	—	—	220
<b>1981</b>										
I	—	—	—	—	—	—	—	—	—	—
<b>B</b>										
<b>Feinstblech und Feinstband / Blackplate for use as such</b> <b>Fer noir utilisé comme tel / Banda nera utilizzata come tale</b>										
<b>1979</b>	67	—	0	10	—	—	17	—	—	94
<b>1980</b>	26	—	—	—	—	—	—	—	—	—
<b>1979</b>										
I	4	—	0	1	—	—	3 (a)	—	—	8
II	2	—	0	0	—	—	1	—	—	3
III	8	—	0	2	—	—	1	—	—	11
IV	13	—	0	0	—	—	1	—	—	15
V	8	—	—	1	—	—	1	—	—	9
VI	7	—	—	2	—	—	2	—	—	12
VII	5	—	0	0	—	—	1	—	—	6
VIII	5	—	—	0	—	—	1	—	—	5
IX	6	—	—	0	—	—	1	—	—	7
X	4	—	—	2	—	—	3	—	—	9
XI	4	—	—	0	—	—	1	—	—	5
XII	2	—	0	0	—	—	1	—	—	4
<b>1980</b>										
I	2	—	—	0	—	—	—	—	—	2
II	2	—	—	—	—	—	—	—	—	2
III	1	—	—	—	—	—	—	—	—	1
IV	2	—	0	—	—	—	2 (a)	—	—	4
V	1	—	0	0	—	—	1	—	—	2
VI	0	—	—	—	—	—	1	—	—	1
VII	1	—	0	—	—	—	1 (a)	—	—	2
VIII	2	—	—	1	—	—	0	—	—	3
IX	2	—	0	0	—	—	1	—	—	3
X	4	—	—	1	—	—	1 (a)	—	—	6
XI	4	—	—	0	—	—	1	—	—	5
XII	5	—	—	2	—	—	1	—	—	8
<b>1981</b>										
I	—	—	—	—	—	—	—	—	—	—

(a) Monat zu 5 Wochen.  
5-week month.(a) Mois de 5 semaines.  
Mese di 5 settimane.

3.13

Continued

Seguito

1 000 t

	D	F	I	NL	B	L	UK	IRL	DK	EUR
<b>C</b>										
<b>Verzinkte, verbleite, sonstige überzogene Bleche / Galvanized sheets, terneplate, other coated sheets</b> <b>Tôles galvanisées, plombées et autrement revêtues / Lamiera zincate, plombate e altrimenti rivestite</b>										
<b>1979</b>	1 952	1 298	647	—	969	1 075	24	—	—	5 965
<b>1980</b>	1 953			—	997			—	—	
<b>1979</b>										
I	125	112	49	—	87	59 (a)	2	—	—	434
II	154	102	50	—	83	82	2	—	—	472
III	170	122	56	—	91	92	2	—	—	531
IV	144	109	50	—	80	91	3	—	—	476
V	172	103	59	—	91	116 (a)	3	—	—	543
VI	172	92	52	—	93	101	3	—	—	513
VII	149	114	60	—	59	74	3	—	—	459
VIII	173	53	29	—	73	94 (a)	1	—	—	423
IX	175	130	60	—	87	95	1	—	—	549
X	190	128	62	—	88	101 (a)	1	—	—	569
XI	177	123	62	—	68	95	1	—	—	528
XII	147	111	62	—	69	72	1	—	—	459
<b>1980</b>										
I	156	115	57	—	98	—	1	—	—	427
II	180	119	57	—	90	—	1	—	—	447
III	182	129	65	—	100	—	1	—	—	477
IV	162	130	44	—	101	78 (a)	1	—	—	516
V	192	132	62	—	97	81	1	—	—	564
VI	169	139	61	—	95	83	1	—	—	547
VII	156	116	53	—	85	60 (a)	1	—	—	471
VIII	162	57	19	—	50	43	1	—	—	331
IX	161	124	48	—	76	45	1	—	—	456
X	153	118	53	—	63	53 (a)	1	—	—	441
XI	148	109	54	—	69	69	1	—	—	450
XII	132	88	41	—	72	57	1	—	—	389
<b>1981</b>										
I				—						
<b>D</b>										
<b>Transformatoren- und Dynamobleche / Electrical sheets</b> <b>Tôles magnétiques / Lamierini magnetici</b>										
<b>1979</b>	361	195	209	—	89	—	170	—	—	1 023
<b>1980</b>	372			—	87	—		—	—	
<b>1979</b>										
I	28	17	18	—	7	—	17 (a)	—	—	88
II	33	18	17	—	8	—	15	—	—	90
III	39	20	20	—	9	—	15	—	—	104
IV	31	18	—	—	8	—	17	—	—	74
V	36	19	18	—	9	—	18 (a)	—	—	100
VI	32	20	17	—	9	—	16	—	—	93
VII	19	15	19	—	3	—	10	—	—	66
VIII	36	10	6	—	8	—	14 (a)	—	—	74
IX	29	15	18	—	6	—	12	—	—	79
X	28	14	21	—	8	—	11 (a)	—	—	82
XI	27	15	20	—	8	—	11	—	—	82
XII	24	14	16	—	6	—	—	—	—	69
<b>1980</b>										
I	34	15	19	—	9	—	—	—	—	77
II	34	17	20	—	8	—	—	—	—	79
III	32	16	20	—	9	—	—	—	—	76
IV	36	15	18	—	8	—	12 (a)	—	—	89
V	32	15	19	—	7	—	9	—	—	81
VI	31	16	18	—	8	—	11	—	—	84
VII	21	15	18	—	6	—	7 (a)	—	—	67
VIII	30	8	4	—	6	—	8	—	—	56
IX	35	16	18	—	7	—	8	—	—	83
X	33	18	18	—	8	—	9 (a)	—	—	85
XI	31	15	15	—	5	—	5	—	—	71
XII	23	13	9	—	6	—	5	—	—	55
<b>1981</b>										
I				—						

(a) Monate zu 5 Wochen.  
5-week month.(a) Mois de 5 semaines.  
Mese di 5 settimane



1 000 t

		D	F	I	NL	B	L	UK	IRL	DK	EUR
<b>A</b>											
<b>Eisengußherzeugung / Production of iron castings / Moulages de fonte / Getti di ghisa</b>											
<b>1978</b>		3 628	:	:	265	175	:	2 688	:	:	:
<b>1979</b>		3 864	:	:	285	155	:	2 677	:	:	:
<b>1978</b>	1	944	:	:	55	54	:	734	:	:	:
	2	910	:	:	62	53	:	704	:	:	:
	3	831	:	:	73	31	:	571	:	:	:
	4	945	:	:	75	37	:	679	:	:	:
<b>1979</b>	1	1 007	:	:	71	40	:	736	:	:	:
	2	985	:	:	72	40	:	734	:	:	:
	3	878	:	:	73	33	:	522	:	:	:
	4	994	:	:	74	42	:	685	:	:	:
<b>1980</b>	1	1 053	:	:	79	40	:	570	:	:	:
	2	956	:	:	76	38	:	503	:	:	:
	3	806	:	:	73	32	:	383	:	:	:
<b>B</b>											
<b>Rohre und Formstücke / Tubes, pipes and fittings / Tubes et raccords en fonte / Tubi e raccordi di ghisa</b>											
<b>1978</b>		381	:	:	7	3	:	112	:	:	:
<b>1979</b>		368	:	:	7	4	:		:	:	:
<b>1978</b>	1	98	:	:	2	1	:	30	:	:	:
	2	99	:	:	2	1	:	27	:	:	:
	3	91	:	:	1	0	:	25	:	:	:
	4	92	:	:	2	1	:	30	:	:	:
<b>1979</b>	1	98	:	:	2	1	:	29	:	:	:
	2	92	:	:	2	1	:	28	:	:	:
	3	87	:	:	1	1	:	20	:	:	:
	4	87	:	:	2	1	:	28	:	:	:
<b>1980</b>	1	98	:	:	2	1	:	20	:	:	:
	2	80	:	:	2	1	:	44	:	:	:
	3	81	:	:	2	1	:	42	:	:	:
<b>B</b>											
<b>Preß-, Zieh- und Stanzteile / Drawing, pressing and stamping / Emboutissage et découpage / Imbutitura e cesoiatura</b>											
<b>1978</b>		401	:	:	:	109	:	:	—	:	:
<b>1979</b>		436	:	:	:	108	:	:	—	:	:
<b>1978</b>	1	103	:	:	:	28	:	:	—	:	:
	2	102	:	:	:	28	:	:	—	:	:
	3	94	:	:	:	25	:	:	—	:	:
	4	103	:	:	:	28	:	:	—	:	:
<b>1979</b>	1	111	:	:	:	31	:	:	—	:	:
	2	109	:	:	:	32	:	:	—	:	:
	3	107	:	:	:	16	:	:	—	:	:
	4	110	:	:	:	29	:	:	—	:	:
<b>1980</b>	1	124	:	:	:	29	:	:	—	:	:
	2	116	:	:	:	35	:	:	—	:	:
	3	105	:	:	:	32	:	:	—	:	:

D	F(1)	I(2)	NL	B	L	UK	IRL	DK	EUR		
<b>C</b>											
<b>Stahlrohre / Steel tubes / Tubes d'acier / Tubi di acciaio(1)</b>											
4 860	2 103	3 172	231**	285	118	1 370	—	52	12 191		1978
4 961	2 130	3 084	240**	245	122	1 375	—	64**	12 221		1979
1 223	619	832	:	79	31	351	—	15	:	1	1978
1 280	591	852	:	72	31	363	—	14	:	2	
1 341	367	716	:	55	25	308	—	12	:	3	
1 022	526	772	:	79	30	351	—	13	:	4	
1 256	537	811	:	57	32	337	—	15	:	1	1979
1 328	612	726	:	73	30	369	—	:	:	2	
1 324	405	714	:	50	29	328	—	:	:	3	
1 054	560	833	:	65	31	341	—	:	:	4	
1 088	610	875	:		33		—	:	:	1	1980
1 200	523	848	:		31		—	:	:	2	
1 295	434	738	:		21		—	:	:	3	
<b>∃ 1.</b>											
<b>Nahtlose Rohre / Seamless tubes / Tubes sans soudure / Tubi senza saldatura</b>											
2 078	588	836	—	86	—	543	—	—	4 131		1978
2 009	603	824	—	53	—	501	—	—	3 990		1979
521	177	211	—	21	—	134	—	—	1 064	1	1978
525	164	228	—	21	—	156	—	—	1 094	2	
559	111	180	—	18	—	111	—	—	979	3	
479	136	217	—	26	—	145	—	—	1 003	4	
508	153	223	—	18	—	128	—	—	1 030	1	1079
535	175	204	—	19	—	133	—	—	1 066	2	
530	110	181	—	8	—	122	—	—	951	3	
437	164	216	—	8	—	118	—	—	943	4	
522	179	237	—		—		—	—		1	1980
493	155	221	—		—		—	—		2	
488	138	187	—		—		—	—		3	
<b>∃ 2.</b>											
<b>Geschweißte Rohre / Welded tubes / Tubes soudés / Tubi saldati</b>											
2 782	1 515	2 336	231**	199	118	827	—	52	8 060		1978
2 952	1 527	2 260	240**	192	122	874	—	64**	8 231		1979
702	442	621	:	58	31	217	—	15	:	1	1978
755	427	624	:	51	31	207	—	14	:	2	
782	256	536	:	37	25	197	—	12	:	3	
543	390	555	:	53	30	206	—	13	:	4	
748	384	588	:	39	32	209	—	:	:	1	1979
793	437	522	:	54	30	236	—	:	:	2	
794	295	533	:	42	29	206	—	:	:	3	
617	396	617	:	57	31	223	—	:	:	4	
566	431	638	:		33		—	:	:	1	1980
707	368	627	:		31		—	:	:	2	
807	296	551	:		21		—	:	:	3	

1 000 t

	D	F	I	NL	B	L	UK	IRL	DK	EUR
<b>D</b>										
<b>Schmieden und Gesenkschmieden<sup>(1)</sup> / Forging and drop forging<sup>(1)</sup> Forge et estampage<sup>(1)</sup> / Fucina e stampaggio<sup>(1)</sup></b>										
<b>1978</b>	1 509	:	536	:	:	3	148	—	:	:
<b>1979</b>	1 656	:	577	:	:	0	141	—	:	:
<b>1978</b>	1	:	158	:	:	2	42	—	:	:
	2	:	142	:	:	2	36	—	:	:
	3	:	102	:	:	0	31	—	:	:
	4	:	133	:	:	0	42	—	:	:
<b>1979</b>	1	:	144	:	:	0	39	—	:	:
	2	:	135	:	:	0	34	—	:	:
	3	:	134	:	:	0	32	—	:	:
	4	:	164	:	:	0	36	—	:	:
<b>1980</b>	1	:	181	:	:	0	—	—	:	:
	2	:	182	:	:	0	—	—	:	:
	3	:	130	:	:	—	—	—	:	:
<b>⊃</b>										
<b>Rollendes Eisenbahnzeug / Tyres, axles and wheel centres Bandages, frettes, essieux et centres de roues / Cerchioni, assali, centri di ruot</b>										
<b>1978</b>	56	:	35	—	0	—	55	—	:	:
<b>1979</b>	64	:	39	—	—	—	59	—	:	:
<b>1978</b>	1	:	9	—	0	—	16	—	:	:
	2	:	9	—	0	—	13	—	:	:
	3	:	7	—	0	—	10	—	:	:
	4	:	10	—	—	—	18	—	:	:
<b>1979</b>	1	:	9	—	—	—	14	—	:	:
	2	:	9	—	—	—	15	—	:	:
	3	:	10	—	—	—	14	—	:	:
	4	:	11	—	—	—	16	—	:	:
<b>1980</b>	1	:	12	—	—	—	—	—	:	:
	2	:	12	—	—	—	—	—	:	:
	3	:	11	—	—	—	—	—	:	:
<b>E</b>										
<b>Drahtziehereien<sup>(2)</sup> / Wire drawing<sup>(2)</sup> Tréfilage<sup>(2)</sup> / Trafilatura<sup>(2)</sup></b>										
<b>1978</b>	1 869*	1 056	:	297	739	:	:	:	16	:
<b>1979</b>	2 051*	1 064	:	287	771	:	:	:	27	:
<b>1978</b>	1	296	:	75	211	:	:	:	5	:
	2	277	:	75	189	:	:	:	5	:
	3	213	:	65	147	:	:	:	2	:
	4	271	:	82	192	:	:	:	4	:
<b>1979</b>	1	278	:	70	196	:	:	:	:	:
	2	307	:	75	211	:	:	:	:	:
	3	219	:	65	163	:	:	:	:	:
	4	278	:	76	201	:	:	:	:	:
<b>1980</b>	1	300	:	:	194	:	:	:	:	:
	2	286	:	:	207	:	:	:	:	:
	3	220	:	:	152	:	:	:	:	:

(1) Lieferungen.

(2) „Stahlrohre“: Nur die Erzeugung der Werke, die an der Erhebung der ASSIDER teilnehmen (27 Werke für geschweißte und 6 Werke für nahtlose Rohre).

(3) Einschließlich Präzisionsrohren und geschweißter Großrohre.

(4) Geschmiedete Stäbe, Schmiedestücke unter und über 125 kg, Gesenkschmiedestücke sowie rollendes Eisenbahnmaterial. Für das Vereinigte Königreich ausgenommen Gesenkschmiedestücke.

(5) Gesamterzeugung von kaltgezogenem Draht.

(6) Erzeugung von Blankstahl (gezogen, gepreßt, gedraht, profiliert usw.).

(7) Erzeugung von kaltgewalztem Bandstahl (außerhalb des Vertrages).

(8) Erzeugung von kaltgefalteten Profilen aus warm- oder kaltgewalztem Bandstahl und Blechen.

(9) Deliveries.

(10) „Steel tubes“: Only the production of works making returns to ASSIDER (27 works for welded tubes and 6 works for seamless tubes).

(11) Including precision tubes and large welded tubes.

(12) Forged bars, forgings over and under 125 kg, drop forgings, tyres and wheel centres. For the United Kingdom other than drop forgings.

(13) Total production of cold drawn wire.

(14) Production of bright steel bars (drawn, pressed, turned, shaped, etc.).

(15) Production of cold rolled strip not falling under the Treaty.

(16) Production of cold formed sections from hot or cold rolled strip or sheets.



1 000 t

D	F	I	NL	B	L	UK	IRL	DK	EUR	
<b>F</b>										
<b>Kaltziehereien / Cold drawing<sup>(4)</sup></b>										
<b>Etirage / Stiratura<sup>(4)</sup></b>										
816	299	:	:	50	:	522	—	0	:	1978
851	366	:	:	51	:	486	—	0	:	1979
213	86	:	:	12	:	156	—	0	:	1 1978
222	80	:	:	13	:	135	—	0	:	2
190	56	:	:	12	:	107	—	0	:	3
191	77	:	:	13	:	122	—	0	:	4
211	99	:	:	12	:	130	—	0	:	1 1979
211	96	:	:	14	:	133	—	:	:	2
210	72	:	:	12	:	111	—	:	:	3
218	98	:	:	13	:	112	—	:	:	4
235	109	:	:	12	:	:	—	:	:	1 1980
213	102	:	:	8	:	:	—	:	:	2
199	72	:	:	9	:	:	—	:	:	3
<b>G</b>										
<b>Herst. von Kaltband / Cold rolling<sup>(7)</sup></b>										
<b>Laminage à froid / Laminati a freddo<sup>(7)</sup></b>										
1 869	166	:	:	436	61	426	—	:	:	1978
1 884	167	:	:	452	47	409	—	:	:	1979
488	45	:	:	108	18	124	—	:	:	1 1978
492	46	:	:	121	16	113	—	:	:	2
424	32	:	:	92	12	102	—	:	:	3
465	43	:	:	115	16	113	—	:	:	4
498	46	:	:	130	15	113	—	:	:	1 1979
489	43	:	:	123	12	116	—	:	:	2
440	33	:	:	92	9	87	—	:	:	3
457	45	:	:	107	11	93	—	:	:	4
518	49	:	:	121	10	:	—	:	:	1 1980
471	46	:	:	101	9	:	—	:	:	2
418	32	:	:	76	7	:	—	:	:	3
<b>H</b>										
<b>Herstellung von Kaltbandprofilen / Production of cold formed sections<sup>(8)</sup></b>										
<b>Profilage à froid / Profilati a freddo<sup>(8)</sup></b>										
198*	329	:	:	:	:	:	:	:	:	1978
190	350	:	:	:	:	:	:	:	:	1979
49	86	:	:	:	:	:	:	:	:	1 1978
51*	91	:	:	:	:	:	:	:	:	2
51	70	:	:	:	:	:	:	:	:	3
47	82	:	:	:	:	:	:	:	:	4
47	81	:	:	:	:	:	:	:	:	1 1979
47	86	:	:	:	:	:	:	:	:	2
48	84	:	:	:	:	:	:	:	:	3
49	100	:	:	:	:	:	:	:	:	4
55	99	:	:	:	:	:	:	:	:	1 1980
50	96	:	:	:	:	:	:	:	:	2
51	82	:	:	:	:	:	:	:	:	3

(1) Livraisons.  
 (2) « Tubes d'acier » : Seulement la production des usines qui font partie du recensement de l'ASSIDER (27 usines pour les tubes soudés et 6 usines pour les tubes sans soudure).  
 (3) Y compris tubes de précision et gros tubes soudés.  
 (4) Barres forgées, pièces de forge de plus et de moins de 125 kg, pièces estampées, bandages, frettes et centres de roues.

(5) Production totale de fil tréfilé simple.  
 (6) Production de barres d'acier (comprimées, tournées, profilées etc.).  
 (7) Production de feuillards à froid hors Traité.  
 (8) Production des profilés obtenus par pliage à froid de feuillards (à froid ou à chaud) ou de tôles.  
 (1) Consegna.  
 (2) « Tubi di acciaio » : Soltanto la produzione delle aziende partecipanti alle rilevazioni statistiche dell'ASSIDER (27 aziende per i tubi saldati e 6 per i tubi senza saldatura).  
 (3) Compresi i tubi di precisione ed i grossi tubi saldati.  
 (4) Barre forgiate, pezzi di fucina maggiori e minori di 125 kg, pezzi stampati, cerchioni e ruote laminati. Per il Regno Unito non compreso lo stampaggio.  
 (5) Produzione totale di filo trafilato semplice.  
 (6) Produzione di barre d'acciaio stirate, tornite, profilate ecc.  
 (7) Produzione di nastri laminati a freddo non contemplati dal trattato.  
 (8) Produzione di profilati ottenuti mediante piegamento a freddo di nastri (a caldo o a freddo) e di lamiera.





**Werkslieferungen und -bezüge, Lagerbestände**  
**Works deliveries and receipts, Stocks**

**Livraisons et réceptions d'usines, stocks**  
**Consegne e arrivi degli stabilimenti, scorte**

**4**







4.1

Works deliveries (EC) of pig iron,  
by grade

Consegna di ghisa degli stabilimenti (CE),  
per qualità

1000 t

	Stahl- roheisen Steelmaking iron	Gußroheisen Foundry pig iron		Spiegeleisen Spiegeleisen	Hoch- gekohlt Ferromangan High-carbon manganese	Sonstiges Roheisen Other pig iron	Σ
	Fonte d'affinage Ghisa di affinazione	Phosphorhaltig High- phosphorus	Phosphorarm Low- phosphorus				
	1	2	3	4	5	6	7
<b>A</b>							
<b>In die EG / Within the EC / Dans la CE / Nella CE</b>							
<b>1978</b>	967	159	1 519	17	359	249	<b>3 269</b>
<b>1979</b>	1 315	170	1 673	12	333	242	<b>3 745</b>
<b>1978</b>							
VI	88	15	136	1	31	22	<b>293</b>
VII	55	9	80	1	21	16	<b>182</b>
VIII	69	7	81	0	22	16	<b>196</b>
IX	68	16	129	1	29	20	<b>263</b>
X	87	16	138	2	28	24	<b>294</b>
XI	89	15	152	2	36	21	<b>315</b>
XII	90	9	120	1	19	18	<b>257</b>
<b>1979</b>							
I	119	17	135	1	27	23	<b>321</b>
II	102	15	153	1	32	20	<b>322</b>
III	128	17	157	1	30	22	<b>355</b>
IV	92	12	129	1	28	20	<b>281</b>
V	104	14	133	1	32	20	<b>304</b>
VI	119	13	144	1	24	20	<b>322</b>
VII	94	10	113	1	30	17	<b>265</b>
VIII	95	10	82	1	23	15	<b>226</b>
IX	112	15	132	1	23	18	<b>301</b>
X	119	16	170	2	25	23	<b>355</b>
XI	124	17	158	1	30	22	<b>352</b>
XII	106	13	168	1	28	21	<b>339</b>
<b>1980</b>							
Ip							
IIp	324	45	371	2	10	58	<b>810</b>
IIIp							
IVp	98	15	135	2	7	20	<b>278</b>
Vp	101	18	124	1	7	16	<b>268</b>
VIp	86	13	126	1	7	12	<b>245</b>
<b>B</b>							
<b>Nach Drittländern / To third countries / Vers les pays tiers / Nei paesi terzi</b>							
<b>1978</b>	0	79	141	3	164	13	<b>399</b>
<b>1979</b>	16	94	336	1	241	7	<b>693</b>
<b>1978</b>							
VI	—	1	12	0	9	1	<b>22</b>
VII	—	11	8	0	19	1	<b>39</b>
VIII	—	10	12	0	15	0	<b>38</b>
IX	—	6	13	0	32	1	<b>52</b>
X	—	11	13	0	24	0	<b>48</b>
XI	—	5	16	0	20	2	<b>43</b>
XII	0	4	16	0	0	0	<b>21</b>
<b>1979</b>							
I	1	1	7	0	3	0	<b>12</b>
II	1	9	11	1	31	1	<b>53</b>
III	—	0	23	1	14	0	<b>38</b>
IV	1	14	12	0	20	1	<b>48</b>
V	1	16	63	0	21	0	<b>101</b>
VI	—	8	32	—	20	0	<b>61</b>
VII	1	10	68	—	23	1	<b>102</b>
VIII	—	8	18	0	28	1	<b>54</b>
IX	1	12	26	0	15	1	<b>55</b>
X	1	8	29	0	20	1	<b>59</b>
XI	3	4	18	0	38	1	<b>64</b>
XII	4	4	17	—	10	1	<b>46</b>
<b>1980</b>							
Ip							
IIp	0	11	97	0	1	1	<b>111</b>
IIIp							
IVp	—	3	23	0	0	0	<b>27</b>
Vp	—	4	31	—	0	1	<b>36</b>
VIp	0	4	32	—	1	1	<b>37</b>

4.2

Works deliveries (EC) of pig iron  
and steel by member countries (1)

Consegna di ghisa e d'acciaio  
degli stabilimenti (CE) per paesi membri (1)

1 000 t

	D	F	I	NL	B	L	UK	IRL	DK	EUR
<b>Roheisen / Pig iron / Fonte / Ghisa</b>										
<b>1978</b>	578	1 279	818	21	72	46	454	0	2	3 269
<b>1979</b>	647	1 450	1 069	31	83	70	388	0	7	3 745
<b>1978</b>										
VI	57	107	82	2	5	4	39	—	0	293
VII	30	72	44	2	2	4	28	0	0	182
VIII	45	79	33	2	7	2	29	—	0	196
IX	52	110	61	1	6	5	29	—	0	263
X	54	113	80	2	4	5	36	0	0	294
XI	59	110	92	2	6	5	41	0	0	315
XII	34	109	77	1	5	2	29	—	0	257
<b>1979</b>										
I	63	136	77	1	5	3	36	—	0	321
II	50	120	97	2	7	6	40	—	0	322
III	53	141	105	1	11	7	35	—	1	355
IV	48	104	84	1	7	8	28	—	1	281
V	50	114	94	3	8	7	28	—	0	304
VI	53	134	85	1	6	4	39	0	1	322
VII	36	103	91	3	2	6	24	—	0	265
VIII	53	80	55	2	6	3	25	0	1	226
IX	52	133	82	2	7	6	20	0	0	301
X	60	132	109	6	9	6	33	0	1	355
XI	65	130	108	4	9	7	27	0	1	352
XII	64	124	82	3	6	6	53	0	1	339
<b>1980</b>										
I <sub>p</sub>										
II <sub>p</sub>	125	348	275	5	15	7	34	0	1	810
III <sub>p</sub>										
IV <sub>p</sub>	50	119	79	2	7	2	12	—	0	278
V <sub>p</sub>	47	119	77	1	5	3	15	0	1	268
VI <sub>p</sub>	44	117	60	2	6	5	10	0	1	245
<b>Walzstahlfertigerzeugnisse und weiterverarbeitete Erzeugnisse (2)</b> <i>Finished and end products (2)</i> <i>Produits finis et finals (2)</i> <i>Prodotti finiti e terminali (2)</i>										
<b>1978</b>	19 351	13 004	14 371	2 257	3 100	257	12 017	212	799	65 368
<b>1979</b>	21 373	13 600	15 949	2 367	3 384	262	12 583	310	786	70 614
<b>1978</b>										
IX	1 971	1 069	1 314	193	289	16	963	19	78	5 682
X	1 715	1 143	1 385	196	310	22	946	18	71	5 805
XI	1 816	1 108	1 338	201	290	25	1 151	15	75	6 018
XII	1 185	1 061	1 152	179	262	23	717	12	52	4 642
<b>1979</b>										
I	1 600	1 039	1 297	173	248	27	633	15	54	5 086
II	1 678	1 069	1 263	202	261	22	1 097	20	46	5 657
III	2 082	1 254	1 333	252	317	18	1 173	25	70	6 524
IV	1 670	1 120	1 250	175	244	24	1 075	21	60	5 618
V	1 824	1 211	1 423	193	289	21	1 298	31	65	6 355
VI	1 662	1 258	1 296	202	302	23	1 211	34	71	6 060
VII	1 676	1 087	1 329	156	173	28	966	30	63	5 509
VIII	1 747	768	829	198	315	23	1 019	30	70	4 999
IX	1 813	1 204	1 476	195	321	17	999	31	72	6 127
X	1 921	1 266	1 510	214	309	25	1 191	32	82	6 551
XI	1 782	1 216	1 390	221	308	24	1 070	27	81	6 120
XII	1 410	1 095	1 284	183	300	10	846	15	52	5 197
<b>1980</b>										
I-III	5 503	3 678	4 563	755	966	83	896	42	209	16 695
IV	1 785	1 164	1 497	188	303	29	1 349	26	75	6 417
V	1 790	1 174	1 528	200	279	24	1 092	26	68	6 180
VI	1 750	1 138	1 451	202	285	24	1 043	24	66	5 983
VII										
VIII										
IX										

(1) Einschl. Inlandslieferungen.

(2) Ohne Edelstahl — Einschl. Warmbreitband (Fertigerzeugnis), sowie Röhrenrund- und -vierkantstahl.

(1) Including home market deliveries.

(2) Excl. special steels — Incl. coils (finished product), and rounds and squares for tubes.

(1) Y compris livraisons sur le marché national.

(2) Sans aciers spéciaux — Y compris larges bandes à chaud (produits finis), et ronds et carrés pour tubes.

(1) Ivi compresa le consegne sul mercato nazionale.

(2) Non compresi gli acciai speciali i Includi coils (prodotti finiti), e tondi e quadri per tubi.



4.3

Works deliveries of iron  
and steel products (1)

Consegna degli stabilimenti  
di prodotti siderurgici (1)

1 000 t

Bestimmungsländer Country of destination Pays de destination Paesi di destinazione	Roheisen Pig iron Fonte Ghisa (2)			Blöcke + Halbzeug Ingots + semis Lingots + demi-produits Lingotti + semilavorati (3)			Walzstahlfertigerzeugnisse und weiterverarbeitete Erzeugnisse Finished and end products Produits finis et finals Prodotti finiti e terminali (4)				
	1977	1978	1979	1977	1978	1979	1977	1978	1979		
	<b>EUR</b>										
EUROPA	D	590	578	647	4 674	4 042	4 121	19 309	19 351	21 373	
	F	1 293	1 279	1 450	2 817	3 127	3 193	12 645	13 004	13 600	
	I	681	818	1 069	4 002	3 651	3 934	14 093	14 371	15 949	
	NL	61	21	31	41	47	51	2 389	2 257	2 367	
	B	78	72	83	891	1 215	1 693	2 951	3 100	3 384	
	L	38	46	70	7	201	352	265	257	262	
	UK	512	454	388	773	1 737	1 744	12 017	12 017	12 583	
	IRL	0	0	0	—	—	4	164	212	310	
	DK	4	2	7	1	1	0	743	799	786	
	<b>EUR</b>	<b>3 258</b>	<b>3 269</b>	<b>3 745</b>	<b>13 207</b>	<b>14 021</b>	<b>15 093</b>	<b>64 577</b>	<b>65 368</b>	<b>70 614</b>	
	Sonst. West Other West Autres Ouest Altri Ovest	Σ	89	203	128	207	92	79	4 708	4 648	5 255
		⊃ S	8	1	14	4	0	0	714	789	950
		SF/N	8	1	14	4	0	0	714	789	950
		CH	50	44	:	31	25	13	869	914	1 044
E		:	:	:	33	17	21	778	525	887	
GR		7	6	6	29	3	28	475	623	649	
TR		:	:	:	100	2	1	457	291	215	
A		17	16	22	8	44	12	216	235	229	
P		:	:	:	—	0	0	354	385	313	
Ost / East / Est		Σ	87	132	261	0	70	63	2 511	3 243	3 133
⊃ SU	:	:	:	—	—	—	1 696	2 240	2 360		
Σ	166	162	241	143	191	318	8 006	6 992	6 298		
AMERICA	Nord	Σ	166	160	232	54	62	6	6 831	5 565	4 910
	⊃ USA	:	:	:	54	61	6	6 524	5 223	4 455	
	CDN	:	:	:	0	0	—	307	342	455	
	Mittel / Central	1	1	9	9	55	63	276	486	420	
Süd / South / Sud	80	74	249	80	74	249	899	941	967		
AFRICA	12	23	38	167	142	240	1 979	1 889	1 864		
ASIA	8	11	26	94	403	330	2 834	6 166	4 526		
AUS + OCEANIA	0	0	0	29	—	0	40	61	69		
Σ	3 621	3 669	4 439	13 848	14 901	16 123	84 656	88 386	91 759		
⊃ Drittländer / Third countries Pays tiers / Paesi terzi	363	399	693	641	880	1 030	2 079	23 018	21 145		

Continued

Seguito

1 000 t

	Bestimmungsländer Country of destination Pays de destination Paesi di destinazione	Roheisen Pig iron Fonte Ghisa ( <sup>2</sup> )			Blöcke + Halbzeug Ingots + semis Lingots + demi-produits Lingotti + semilavorati ( <sup>3</sup> )			Walzstahlfertigerzeugnisse und weiterverarbeitete Erzeugnisse Finished and end products Prodotti finiti e terminali ( <sup>4</sup> )		
		1977	1978	1979	1977	1978	1979	1977	1978	1979
<b>Deutsche Werke / German works / Usines allemandes / Stabilimenti tedeschi</b>										
EUROPA	D	524	509	582	3 913	3 284	3 388	15 355	14 935	16 755
	F	384	372	422	487	541	700	939	899	1 005
	I	107	109	133	98	157	182	208	164	296
	NL	12	9	17	7	7	2	593	521	527
	B	36	30	25	52	45	50	325	241	288
	L	9	9	4	3	10	—	13	9	14
	UK	—	42	46	92	37	67	369	300	371
	IRL	—	—	—	—	—	—	13	12	33
	DK	4	2	6	0	0	0	192	219	265
	<b>EUR</b>	<b>1 074</b>	<b>1 082</b>	<b>1 237</b>	<b>4 653</b>	<b>4 070</b>	<b>4 389</b>	<b>18 008</b>	<b>17 300</b>	<b>19 554</b>
Sonstiges Europa / Other Europe										
Autres Europe / Altri Europa										
⊃ West / Ouest / Ovest										
⊃ S / SF / N										
		145	184	288	65	126	70	2 766	2 895	3 666
		58	53	79	64	60	35	1 476	1 369	1 917
		5	1	9	5	0	0	371	393	537
AMERICA		<b>25</b>	<b>3</b>	<b>29</b>	<b>51</b>	<b>122</b>	<b>258</b>	<b>2 594</b>	<b>2 327</b>	<b>2 280</b>
⊃ USA		:	:	:	1	—	0	2 179	1 779	1 712
AFRICA		<b>6</b>	<b>15</b>	<b>35</b>	<b>63</b>	<b>65</b>	<b>64</b>	<b>340</b>	<b>338</b>	<b>406</b>
ASIA		<b>7</b>	<b>5</b>	<b>24</b>	<b>51</b>	<b>233</b>	<b>193</b>	<b>1 100</b>	<b>2 104</b>	<b>1 212</b>
Andere / Other / Autres / Altri		0	0	—	29	—	—	7	18	1
<b>Σ</b>		<b>1 258</b>	<b>1 289</b>	<b>1 613</b>	<b>4 911</b>	<b>4 605</b>	<b>4 974</b>	<b>24 816</b>	<b>24 993</b>	<b>27 118</b>
⊃ Drittländer / Third countries										
Pays tiers / Paesi terzi										
		184	207	376	259	535	585	6 808	7 692	7 564
<b>Französische Werke / French works / Usines françaises / Stabilimenti francesi</b>										
EUROPA	D	63	54	56	7	10	46	877	905	964
	F	909	906	1 027	1 761	1 874	1 587	8 847	9 047	9 471
	I	110	75	195	451	246	132	704	654	830
	NL	8	12	10	0	1	2	147	153	170
	B	39	40	52	15	25	14	335	329	367
	L	29	37	63	1	1	1	4	4	3
	UK	5	11	8	51	10	2	154	226	195
	IRL	—	—	—	—	—	—	10	22	20
	DK	—	—	0	—	—	—	118	119	108
	<b>EUR</b>	<b>1 164</b>	<b>1 135</b>	<b>1 412</b>	<b>2 288</b>	<b>2 268</b>	<b>1 782</b>	<b>11 197</b>	<b>11 458</b>	<b>12 128</b>
Sonstiges Europa / Other Europe										
Autres Europe / Altri Europa										
⊃ West / Ouest / Ovest										
⊃ S / SF / N										
		23	16	98	4	13	11	1 103	1 309	1 276
		23	16	47	4	7	4	886	985	940
		—	—	5	—	—	—	152	180	181
AMERICA		<b>126</b>	<b>154</b>	<b>197</b>	<b>31</b>	<b>5</b>	<b>0</b>	<b>1 777</b>	<b>1 721</b>	<b>1 530</b>
⊃ USA		:	:	:	16	—	—	1 435	1 236	1 020
AFRICA		<b>5</b>	<b>7</b>	<b>1</b>	<b>32</b>	<b>22</b>	<b>16</b>	<b>645</b>	<b>540</b>	<b>488</b>
ASIA		<b>0</b>	<b>1</b>	<b>1</b>	<b>16</b>	<b>9</b>	<b>7</b>	<b>480</b>	<b>1 108</b>	<b>882</b>
Andere / Other / Autres / Altri		—	0	0	—	—	—	13	17	22
<b>Σ</b>		<b>1 318</b>	<b>1 314</b>	<b>1 710</b>	<b>2 371</b>	<b>2 308</b>	<b>1 816</b>	<b>15 215</b>	<b>16 126</b>	<b>16 326</b>
⊃ Drittländer / Third countries										
Pays tiers / Paesi terzi										
		154	178	298	84	40	34	4 018	4 704	4 198

Continued

Seguito

1 000 t

Bestimmungslander Country of destination Pays de destination Paesi di destinazione	Roheisen Pig iron Fonte Ghisa ( <sup>2</sup> )			Blöcke + Halbzeug Ingots + semis Lingots + demi produits Lingotti + semilavorati ( <sup>3</sup> )			Walzstahlfertigerzeugnisse und weiterverarbeitete Erzeugnisse Finished and end products Produits finis et finals Prodotti finiti e terminali ( <sup>4</sup> )			
	1977	1978	1979	1977	1978	1979	1977	1978	1979	
	<b>Italienische Werke / Italian works / Usines italiennes / Stabilimenti italiani</b>									
EUROPA	D	—	3	3	0	2	1	592	879	659
	F	—	—	—	24	27	11	593	621	602
	I	457	629	739	3 366	3 019	3 414	12 494	12 934	14 021
	NL	40	—	—	—	—	—	19	28	17
	B	—	—	—	—	—	—	53	60	33
	L	—	—	—	—	—	—	—	—	—
	UK	—	—	—	—	4	0	143	151	116
	IRL	—	—	—	—	—	—	1	3	1
	DK	—	—	—	—	—	—	1	1	0
	<b>EUR</b>	<b>498</b>	<b>633</b>	<b>742</b>	<b>3 390</b>	<b>3 052</b>	<b>3 426</b>	<b>13 896</b>	<b>14 677</b>	<b>15 449</b>
Sonstiges Europa / Other Europe										
Autres Europe / Altri Europa										
⊃ West / Ouest / Ovest										
⊃ S / SF / N										
AMERICA	—	—	—	3	16	5	791	664	311	
⊃ USA	—	—	—	—	16	5	547	510	195	
AFRICA	—	—	—	—	—	0	304	382	343	
ASIA	—	—	—	—	44	79	308	631	553	
Andere / Other / Autres / Altri	—	—	—	—	—	—	—	—	—	
<b>Σ</b>	<b>498</b>	<b>634</b>	<b>745</b>	<b>3 394</b>	<b>3 112</b>	<b>3 511</b>	<b>15 886</b>	<b>17 162</b>	<b>17 226</b>	
⊃ Drittländer / Third countries										
Pays tiers / Paesi terzi										
	0	2	2	3	60	85	1 990	2 485	1 777	
<b>Niederländische Werke / Dutch works / Usines néerlandaises / Stabilimenti olandesi</b>										
EUROPA	D	—	—	—	476	428	460	260	268	280
	F	—	—	—	13	18	134	110	127	131
	I	—	—	—	18	18	16	207	188	200
	NL	—	—	—	33	38	47	928	849	897
	B	—	—	—	148	316	408	156	147	157
	L	—	—	—	—	—	—	—	—	—
	UK	—	—	—	155	106	46	437	324	373
	IRL	—	—	—	—	—	—	0	1	3
	DK	—	—	—	—	—	—	40	48	45
	<b>EUR</b>	<b>—</b>	<b>—</b>	<b>—</b>	<b>842</b>	<b>925</b>	<b>1 111</b>	<b>2 141</b>	<b>1 952</b>	<b>2 087</b>
Sonstiges Europa / Other Europe										
Autres Europe / Altri Europa										
⊃ West / Ouest / Ovest										
⊃ S / SF / N										
AMERICA	—	—	—	36	46	55	575	592	547	
⊃ USA	—	—	—	36	46	—	565	562	503	
AFRICA	—	—	—	—	31	74	22	33	21	
ASIA	—	—	—	—	101	46	62	253	212	
Andere / Other / Autres / Altri	—	—	—	—	—	—	0	0	0	
<b>Σ</b>	<b>—</b>	<b>—</b>	<b>—</b>	<b>881</b>	<b>1 103</b>	<b>1 293</b>	<b>3 314</b>	<b>3 392</b>	<b>3 578</b>	
⊃ Drittländer / Third countries										
Pays tiers / Paesi terzi										
	—	—	—	40	178	182	1 173	1 440	1 491	



Continued

Seguito

1 000 t

Bestimmungslander Country of destination Pays de destination Paesi di destinazione	Roheisen Pig iron Fonte Ghisa ( <sup>2</sup> )			Blöcke + Halbzeug Ingots + semis Lingots + demi-produits Lingotti + semilavorati ( <sup>2</sup> )			Walzstahlfertigerzeugnisse und weiterverarbeitete Erzeugnisse Finished and end products Produits finis et finals Prodotti finiti e terminali ( <sup>4</sup> )			
	1977	1978	1979	1977	1978	1979	1977	1978	1979	
	<b>Belgische Werke / Belgian works / Usines belges / Stabilimenti belgi</b>									
EUROPA	D	—	—	—	29	41	48	1 214	1 336	1 449
	F	—	—	—	461	571	680	1 621	1 788	1 803
	I	—	—	—	44	87	147	399	358	473
	NL	—	—	—	0	0	0	399	366	414
	B	—	—	—	660	820	1 207	1 656	1 896	2 078
	L	—	—	—	—	4	6	5	21	11
	UK	—	—	—	23	32	35	275	269	315
	IRL	—	—	—	—	—	—	35	31	19
	DK	—	—	—	—	—	—	71	78	60
	<b>EUR</b>	—	—	—	<b>1 218</b>	<b>1 556</b>	<b>2 123</b>	<b>5 678</b>	<b>6 142</b>	<b>6 622</b>
Sonstiges Europa / Other Europe Autres Europe / Altri Europa										
	⊃ West / Ouest / Ovest	—	—	—	20	13	34	978	1 221	1 124
	⊃ S / SF / N	—	—	—	—	—	—	197	180	194
AMERICA	—	—	—	—	17	3	—	1 063	885	767
⊃ USA	—	—	—	—	—	—	—	954	730	569
AFRICA	—	—	—	—	56	23	77	207	206	271
ASIA	—	—	—	—	25	2	3	335	907	727
Andere / Other / Autres / Altri	—	—	—	—	—	—	—	2	4	19
<b>Σ</b>	—	—	—	—	<b>1 334</b>	<b>1 597</b>	<b>2 237</b>	<b>8 263</b>	<b>9 365</b>	<b>9 530</b>
⊃ Drittländer / Third countries Pays tiers / Paesi terzi										
	—	—	—	—	117	41	114	2 585	3 223	2 908
<b>Luxemburgische Werke / Luxembourg works / Usines luxembourgeoises / Stabilimenti lussemburghesi</b>										
EUROPA	D	—	—	—	238	269	164	723	670	815
	F	—	—	—	70	94	76	425	412	466
	I	—	—	—	0	—	4	32	34	57
	NL	—	—	—	1	0	—	220	234	273
	B	—	—	—	7	8	15	375	370	419
	L	—	—	—	2	186	345	241	224	234
	UK	—	—	—	9	4	3	22	19	24
	IRL	—	—	—	—	—	—	0	2	4
	DK	—	—	—	—	—	—	41	40	39
	<b>EUR</b>	—	—	—	<b>327</b>	<b>561</b>	<b>606</b>	<b>2 077</b>	<b>2 004</b>	<b>2 332</b>
Sonstiges Europa / Other Europe Autres Europe / Altri Europa										
	⊃ West / Ouest / Ovest	—	—	—	3	1	—	367	402	339
	⊃ S / SF / N	—	—	—	3	1	—	296	298	290
	⊃ S / SF / N	—	—	—	—	—	—	46	47	65
AMERICA	—	—	—	—	—	—	—	339	211	265
⊃ USA	—	—	—	—	—	—	—	253	153	209
AFRICA	—	—	—	—	0	1	3	190	149	96
ASIA	—	—	—	—	3	2	2	123	433	247
Andere / Other / Autres / Altri	—	—	—	—	—	—	—	1	1	2
<b>Σ</b>	—	—	—	—	<b>333</b>	<b>566</b>	<b>611</b>	<b>3 101</b>	<b>3 201</b>	<b>3 280</b>
⊃ Drittländer / Third countries Pays tiers / Paesi terzi										
	—	—	—	—	6	4	5	1 020	1 197	948

Continued

Seguito

Bestimmungsländer Country of destination  Pays de destination Paesi di destinazione		Roheisen Pig iron			Blöcke + Halbzeug Ingots + semis			Walzstahlfertigerzeugnisse und weiterverarbeitete Erzeugnisse Finished and end products		
		Fonte Ghisa ( <sup>1)</sup> )			Lingots + demi-produits Lingotti + semilavorati ( <sup>2</sup> )			Produits finis et finals Prodotti finiti e terminali ( <sup>4</sup> )		
		1977	1978	1979	1977	1978	1979	1977	1978	1979
<b>Werke im Vereinigten Königreich / Works in the United Kingdom / Usines du Royaume-Uni / Stabilimenti del Regno Unito</b>										
EUROPA	D	3	12	5	11	19	10	199	213	288
	F	—	1	1	1	2	3	92	93	84
	I	7	4	2	25	24	40	48	39	71
	NL	0	—	3	—	—	—	76	99	64
	B	4	2	6	9	—	—	44	54	43
	L	1	—	2	—	—	—	1	0	—
	UK	507	401	334	443	1 543	1 591	10 539	10 630	11 080
	IRL	0	0	0	—	—	4	71	80	159
	DK	1	—	—	0	0	—	83	88	94
	<b>EUR</b>	<b>521</b>	<b>419</b>	<b>353</b>	<b>489</b>	<b>1 588</b>	<b>1 648</b>	<b>11 154</b>	<b>11 295</b>	<b>11 883</b>
Sonstige Europa / Other Europe										
Autres Europe / Altri Europa		8	1	0	112	10	18	743	524	534
⊃ West / Ouest / Ovest		8	1	0	112	10	18	581	411	434
⊃ S / SF / N		3	—	—	0	—	—	174	188	217
AMERICA		15	5	15	6	0	1	867	591	592
⊃ USA		:	:	:	1	0	1	592	254	240
AFRICA		1	1	1	15	0	2	270	240	240
ASIA		1	6	1	—	12	0	425	731	689
Andere / Other / Autres / Altri		—	—	—	—	—	0	17	21	25
Σ		546	432	371	622	1 610	1 668	13 475	13 402	13 962
⊃ Drittländer / Third countries										
Pays tiers / Paesi terzi		25	13	17	133	22	20	2 454	2 107	2 079
<b>Dänische Werke / Danish works / Usines danoises / Stabilimenti danesi</b>										
EUROPA	D	—	—	—	0	0	3	87	145	162
	F	—	—	—	—	—	2	18	17	37
	I	—	—	—	—	—	—	—	—	—
	NL	—	—	—	—	—	—	4	8	4
	B	—	—	—	—	—	—	6	3	—
	L	—	—	—	—	—	—	—	—	—
	UK	—	—	—	—	—	0	69	81	105
	IRL	—	—	—	—	—	—	—	—	—
	DK	—	—	—	1	1	0	196	206	175
	<b>EUR</b>	<b>—</b>	<b>—</b>	<b>—</b>	<b>1</b>	<b>1</b>	<b>6</b>	<b>381</b>	<b>460</b>	<b>483</b>
Sonstiges Europa / Other Europe										
Autres Europe / Altri Europa		—	—	—	—	—	—	163	170	169
⊃ West / Ouest / Ovest		—	—	—	—	—	—	163	170	169
⊃ S / SF / N		—	—	—	—	—	—	162	167	155
AMERICA		—	—	—	—	—	—	—	—	6
⊃ USA		—	—	—	—	—	—	—	—	6
AFRICA		—	—	—	—	—	5	1	—	—
ASIA		—	—	—	—	—	—	—	—	5
Andere / Other / Autres / Altri		—	—	—	—	—	—	—	—	—
Σ		—	—	—	1	1	11	545	631	663
⊃ Drittländer / Third countries										
Pays tiers / Paesi terzi		—	—	—	—	—	5	164	170	180

(1) Ohne Edelstahl.

(2) Einschl. Spiegeleisen und kohlenstoffreiches Ferromangan.

(3) Einschl. Warmbreitband zum Weiterauswalzen in der EG.

(4) Einschl. Warmbreitband (Fertigerzeugnis), sowie Röhrenrund- und -vierkantstahl.

(1) Excl. special steels.

(2) Incl. Spiegeleisen and high-carbon ferro-manganese.

(3) Incl. coils for re-rolling in the EC.

(4) Incl. coils (finished product), and rounds and squares for tubes.

(1) Non compris aciers spéciaux.

(2) Y compris Spiegel et ferro-manganèse carburé.

(3) Y compris coils pour relaminage dans la CE.

(4) Y compris coils (produits finis), et ronds et carrés pour tubes.

(1) Non compresi acciai speciali.

(2) Compresi ghisa speculare e ferro-manganese carburato.

(3) Compresi coils per rilaminazione nella CE.

(4) Compresi coils (prodotti finiti), e tondi e quadri per tubi.

4.4

Works deliveries (EC) of special  
steels by member countries <sup>(1)</sup>

Consegne di acciai speciali degli  
stabilimenti (CE) per paesi membri <sup>(1)</sup>

1 000 t

	D	F	I	NL	B	L	UK	IRL	DK	EUR
<b>1978</b>	5 031	2 380	3 373	112	299	27	1 569	9	16	<b>12 816</b>
<b>1979</b>	5 766	2 702	3 489	137	361	16	1 668	8	23	<b>14 171</b>
<b>1978</b> VIII	452	94	172	8	27	2	105	1	2	<b>862</b>
IX	483	209	273	10	32	3	113	1	1	<b>1 125</b>
X	424	244	309	8	25	2	139	1	2	<b>1 153</b>
XI	420	210	287	11	29	2	165	1	2	<b>1 126</b>
XII	244	187	279	9	22	1	109	1	1	<b>854</b>
<b>1979</b> I	379	214	298	11	30	1	99	1	1	<b>1 035</b>
II	444	210	304	11	32	2	149	1	1	<b>1 154</b>
III	551	253	318	12	30	1	177	1	2	<b>1 346</b>
IV	527	207	279	11	34	1	138	0	2	<b>1 199</b>
V	557	242	286	12	34	1	161	1	2	<b>1 296</b>
VI	494	270	261	12	35	2	148	1	2	<b>1 223</b>
VII	468	189	274	7	16	2	121	1	2	<b>1 080</b>
VIII	521	160	185	10	34	1	127	1	2	<b>1 041</b>
IX	506	237	323	10	32	2	122	1	2	<b>1 234</b>
X	522	267	341	12	31	1	157	1	2	<b>1 334</b>
XI	445	259	332	16	31	1	157	1	2	<b>1 244</b>
XII	353	193	288	14	21	2	112	1	2	<b>986</b>
<b>1980</b> I										
II	1 252	778	1 049	38	127	4	207	1	9	<b>3 467</b>
III										
IV	453	236	349	13	42	2	155	1	3	<b>1 252</b>
V	478	246	337	12	39	1	140	1	3	<b>1 258</b>
VI	444	254	330	12	42	2	154	0	3	<b>1 242</b>
VII	441	200	302	11	31	2	131	0	3	<b>1 122</b>
VIII	509	114	151	11	28	1	86	0	3	<b>902</b>
IX	488	237	334	13	31	1	96	1	3	<b>1 204</b>
X	469	252	331	10	27	2	106	0	2	<b>1 200</b>
XI	452	195	291	8	25	1	85	0	1	<b>1 058</b>

<sup>(1)</sup> Einschl. Inlandslieferungen. Alle EGKS-Erzeugnisse (ohne Blöcke, Halbzeug und Warmbreitband zum Weiterauswalzen).

<sup>(1)</sup> Including home market deliveries. All ECSC products (excl. ingots, semis and coils for re-rolling).

<sup>(1)</sup> Y compris livraisons sur le marché national. Tous produits CECA (non compris lingots, demi-produits et larges bandes à chaud pour relaminage).

<sup>(1)</sup> Ivi comprese le consegne sul mercato nazionale. Tutti i prodotti CECA (lingotti, semilavorati e nastri larghi a caldo per rilaminazione esclusi).



4.5

Receipts by works of steel for re-rolling

Arrivi di prodotti per rilaminazione  
agli stabilimenti

EUR

1 000 t

		Herkunft / Origin / Provenance / Provenienza									Σ		
		Inland Home market  Marché national Mercato nazionale <sup>(2)</sup>	Andere EG-Länder / Other EC-countries Autres pays de la CE / Altri paesi della CE						Dritt- länder Third countries  Pays tiers Paesi terzi	Σ			
			D	F	I	NL	B-L	UK				DK	Σ
		1	2	3	4	5	6	7	8			9	10
<b>Blöcke / Ingots / Lingots / Lingotti</b>													
<b>1978</b>		4 216	:	:	:	:	:	:	:	43	377	<b>4 636</b>	
<b>1979</b>		3 619	:	:	:	:	:	:	:	100	231	<b>3 950</b>	
<b>1978</b>	3	975	:	:	:	:	:	:	:	18	89	<b>1 082</b>	
	4	962	:	:	:	:	:	:	:	8	124	<b>1 093</b>	
<b>1979</b>	1	898	:	:	:	:	:	:	:	34	102	<b>1 034</b>	
	2	913	:	:	:	:	:	:	:	15	46	<b>973</b>	
	3	835	:	:	:	:	:	:	:	22	69	<b>927</b>	
	4	973	:	:	:	:	:	:	:	28	15	<b>1 015</b>	
<b>1980</b>	1	1 012	:	:	:	:	:	:	:	29	36	<b>1 077</b>	
	2	921	:	:	:	:	:	:	:	30	112	<b>1 062</b>	
	3	678	:	:	:	:	:	:	:	7	29	<b>715</b>	
<b>Halbzeug / Semis / Demi-produits / Semilavorati</b>													
<b>1978</b>		6 006	:	:	:	:	:	:	:	1 396	823	<b>8 225</b>	
<b>1979</b>		6 488	:	:	:	:	:	:	:	1 680	748	<b>8 916</b>	
<b>1978</b>	3	1 384	:	:	:	:	:	:	:	339	161	<b>1 884</b>	
	4	1 607	:	:	:	:	:	:	:	364	238	<b>2 209</b>	
<b>1979</b>	1	1 731	:	:	:	:	:	:	:	393	222	<b>2 346</b>	
	2	1 660	:	:	:	:	:	:	:	466	190	<b>2 316</b>	
	3	1 509	:	:	:	:	:	:	:	384	192	<b>2 084</b>	
	4	1 586	:	:	:	:	:	:	:	437	154	<b>2 177</b>	
<b>1980</b>	1	1 478	:	:	:	:	:	:	:	526	207	<b>2 211</b>	
	2	1 671	:	:	:	:	:	:	:	532	259	<b>2 467</b>	
	3	1 144	:	:	:	:	:	:	:	332	190	<b>1 666</b>	
<b>Warmbreitband / Coils / Grandes bandes à chaud / Coils laminati a caldo</b>													
<b>1978</b>		6 385	:	:	:	:	:	:	:	1 332	343	<b>8 060</b>	
<b>1979</b>		6 044	:	:	:	:	:	:	:	1 409	349	<b>7 802</b>	
<b>1978</b>	3	1 475	:	:	:	:	:	:	:	249	99	<b>1 823</b>	
	4	1 328	:	:	:	:	:	:	:	359	85	<b>1 772</b>	
<b>1979</b>	1	1 744	:	:	:	:	:	:	:	361	92	<b>2 197</b>	
	2	1 507	:	:	:	:	:	:	:	395	89	<b>1 990</b>	
	3	1 365	:	:	:	:	:	:	:	296	74	<b>1 736</b>	
	4	1 513	:	:	:	:	:	:	:	356	93	<b>1 963</b>	
<b>1980</b>	1	1 593	:	:	:	:	:	:	:	321	72	<b>1 986</b>	
	2	1 532	:	:	:	:	:	:	:	360	89	<b>1 981</b>	
	3	1 198	:	:	:	:	:	:	:	290	66	<b>1 554</b>	
Σ													
<b>1978</b>		16 607	:	:	:	:	:	:	:	2 770	1 544	<b>20 921</b>	
<b>1979</b>		16 151	:	:	:	:	:	:	:	3 188	1 328	<b>20 667</b>	
<b>1978</b>	3	3 834	:	:	:	:	:	:	:	607	348	<b>4 789</b>	
	4	3 897	:	:	:	:	:	:	:	731	447	<b>5 075</b>	
<b>1979</b>	1	4 374	:	:	:	:	:	:	:	788	416	<b>5 578</b>	
	2	4 080	:	:	:	:	:	:	:	875	325	<b>5 280</b>	
	3	3 709	:	:	:	:	:	:	:	702	335	<b>4 747</b>	
	4	4 072	:	:	:	:	:	:	:	821	262	<b>5 155</b>	
<b>1980</b>	1	4 084	:	:	:	:	:	:	:	876	315	<b>5 274</b>	
	2	4 123	:	:	:	:	:	:	:	927	460	<b>5 511</b>	
	3	3 021	:	:	:	:	:	:	:	628	286	<b>3 935</b>	

(2) Ohne Bezüge von anderen Werken der Gesellschaft.  
(2) Excluding receipts from other works of the company.

(2) Non compris réceptions d'autres usines de la société.  
(2) Non compresi arrivi da altri stabilimenti della società.

## BR Deutschland

1 000 t

		Herkunft / Origin / Provenance / Provenienza									
		Inland Home market  Marché national Mercato nazion. <sup>(2)</sup>	Andere EG-Länder / Other EC-countries Autres pays de la CE / Altri paesi della CE						Dritt- länder Third countries  Pays tiers Paesi terzi	Σ	
			F	I	NL	B-L	UK	DK			Σ
		1	2	3	4	5	6	7	8	9	10
<b>Blöcke / Ingots / Lingots / Lingotti</b>											
1979		973	:	:	:	:	:	:	38	91	1 102
1980		1 049	:	:	:	:	:	:	16	36	1 101
1978	4	310	0	—	6	0	—	—	6	54	369
1979	1	189	:	:	:	:	:	:	31	40	260
	2	224	:	:	:	:	:	:	3	14	241
	3	261	:	:	:	:	:	:	1	27	289
	4	299	:	:	:	:	:	:	3	9	311
1980	1	275	:	:	:	:	:	:	10	9	291
	2	277	:	:	:	:	:	:	7	7	291
	3	269	:	:	:	:	:	:	7	8	278
	4	228	:	:	:	:	:	:	0	13	241
<b>Halbzeug / Semis / Demi-produits / Semilavorati</b>											
1979		1 268	:	:	:	:	:	:	482	160	1 910
1980		894	:	:	:	:	:	:	345	153	1 392
1978	4	446	0	—	59	58	0	—	118	37	601
1979	1	395	:	:	:	:	:	:	149	39	582
	2	326	:	:	:	:	:	:	129	30	484
	3	291	:	:	:	:	:	:	86	46	423
	4	257	:	:	:	:	:	:	119	45	420
1980	1	265	:	:	:	:	:	:	112	55	431
	2	247	:	:	:	:	:	:	101	27	375
	3	189	:	:	:	:	:	:	57	30	277
	4	193	:	:	:	:	:	:	75	41	308
<b>Warmbreitband / Coils / Larges bandes à chaud / Coils laminati a caldo</b>											
1979		1 773	:	:	:	:	:	:	211	246	2 230
1980		1 695	:	:	:	:	:	:	213	218	2 126
1978	4	289	3	—	31	3	—	—	37	63	390
1979	1	452	:	:	:	:	:	:	96	69	617
	2	448	:	:	:	:	:	:	35	59	542
	3	441	:	:	:	:	:	:	41	52	534
	4	432	:	:	:	:	:	:	39	66	536
1980	1	443	:	:	:	:	:	:	38	57	538
	2	394	:	:	:	:	:	:	50	51	496
	3	464	:	:	:	:	:	:	66	46	576
	4	394	:	:	:	:	:	:	59	63	517
Σ											
1978		5 242	5	1	384	268	1	—	658	596	6 496
1979		4 013	:	:	:	:	:	:	732	497	5 242
1978	3	1 421	0	0	136	66	0	—	203	140	1 764
	4	1 045	4	—	96	61	0	—	161	154	1 359
1979	1	1 035	:	:	:	:	:	:	276	149	1 460
	2	998	:	:	:	:	:	:	167	103	1 268
	3	993	:	:	:	:	:	:	129	125	1 246
	4	987	:	:	:	:	:	:	160	120	1 268
1980	1	983	:	:	:	:	:	:	157	121	1 260
	2	918	:	:	:	:	:	:	157	86	1 161
	3	922	:	:	:	:	:	:	124	84	1 130
	4	815	:	:	:	:	:	:	135	117	1 066

(2) Ohne Bezüge von anderen Werken der Gesellschaft.  
(2) Excluding receipts from other works of the company.

(2) Non compris réceptions d'autres usines de la société.  
(2) Non compresi arrivi da altri stabilimenti della società.

4.5

Continued

Seguito

## France

1 000 t

		Herkunft / Origin / Provenance / Provenienza								Σ
		Inland Home market  Marché national Mercato nazion. (2)	Andere EG-Länder / Other EC-countries Autres pays de la CE / Altri paesi della CE						Dritt- länder Third countries  Pays tiers Paesi terzi	
			D	I	NL	B-L	UK	DK		
1	2	3	4	5	6	7	8	9	10	
<b>Blöcke / Ingots / Lingots / Lingotti</b>										
1979		248	:	:	:	:	:	1	35	283
1980		201	:	:	:	:	:	0	5	206
1978	4	38	:	:	:	:	:	0	—	38
1979	1	64	:	:	:	:	:	1	10	75
	2	47	:	:	:	:	:	1	12	60
	3	60	:	:	:	:	:	0	9	68
	4	77	:	:	:	:	:	—	0	80
1980	1	74	:	:	:	:	:	0	—	74
	2	46	:	:	:	:	:	—	4	50
	3	43	:	:	:	:	:	—	0	43
	4	38	:	:	:	:	:	—	0	39
<b>Halbzeug / Semis / Demi-produits / Semilavorati</b>										
1979		1 217	:	:	:	:	:	719	54	1 990
1980		853	:	:	:	:	:	495	74	1 422
1978	4	273	:	:	:	:	:	148	6	427
1979	1	362	:	:	:	:	:	172	5	538
	2	296	:	:	:	:	:	225	11	532
	3	266	:	:	:	:	:	175	35	476
	4	294	:	:	:	:	:	147	4	445
1980	1	272	:	:	:	:	:	197	6	474
	2	238	:	:	:	:	:	147	33	417
	3	154	:	:	:	:	:	92	4	250
	4	190	:	:	:	:	:	60	31	281
<b>Warmbreitband / Coils / Larges bandes à chaud / Coils laminati a caldo</b>										
1979		1 779	:	:	:	:	:	809	2	2 590
1980		1 571	:	:	:	:	:	582	1	2 154
1978	4	517	:	:	:	:	:	169	—	686
1979	1	590	:	:	:	:	:	151	1	742
	2	394	:	:	:	:	:	300	1	695
	3	372	:	:	:	:	:	161	0	534
	4	423	:	:	:	:	:	197	—	620
1980	1	459	:	:	:	:	:	158	0	617
	2	451	:	:	:	:	:	168	—	619
	3	337	:	:	:	:	:	122	—	459
	4	325	:	:	:	:	:	134	0	459
Σ										
1979		3 244	:	:	:	:	:	1 529	90	4 864
1980		2 625	:	:	:	:	:	1 077	79	3 782
1978	4	828	:	:	:	:	:	318	6	1 152
1979	1	1 016	:	:	:	:	:	324	15	1 355
	2	737	:	:	:	:	:	525	23	1 286
	3	697	:	:	:	:	:	337	44	1 078
	4	794	:	:	:	:	:	343	8	1 145
1980	1	804	:	:	:	:	:	355	6	1 165
	2	735	:	:	:	:	:	315	37	1 087
	3	533	:	:	:	:	:	214	5	752
	4	554	:	:	:	:	:	193	32	779

(2) Ohne Bezüge von anderen Werken der Gesellschaft.  
 (2) Excluding receipts from other works of the company.

(2) Non compris réceptions d'autres usines de la société.  
 (2) Non compresi arrivi da altri stabilimenti della società.



## Italia

1 000 t

		Herkunft / Origin / Provenance / Provenienza									Σ
		Inland Home market  Marché national Mercato nazion. (2)	Andere EG-Länder / Other EC-countries Autres pays de la CE / Altri paesi della CE							Dritt- länder Third countries  Pays tiers Paesi terzi	
			D	F	NL	B-L	UK	DK	Σ		
			1	2	3	4	5	6	7		
<b>Blöcke / Ingots / Lingots / Lingotti</b>											
<b>1978</b>		371	:	:	:	:	:	:	5	33	<b>409</b>
<b>1979</b>		412	:	:	:	:	:	:	28	37	<b>476</b>
<b>1978</b>	3	81	:	:	:	:	:	:	0	8	<b>90</b>
	4	110	:	:	:	:	:	:	—	14	<b>124</b>
<b>1979</b>	1	106	:	:	:	:	:	:	—	15	<b>122</b>
	2	135	:	:	:	:	:	:	—	7	<b>142</b>
	3	75	:	:	:	:	:	:	8	12	<b>95</b>
	4	95	:	:	:	:	:	:	19	2	<b>117</b>
<b>1980</b>	1	83	:	:	:	:	:	:	4	17	<b>104</b>
	2	96	:	:	:	:	:	:	6	64	<b>166</b>
	3	65	:	:	:	:	:	:	3	11	<b>78</b>
<b>Halbzeug / Semis / Demi-produits / Semilavorati</b>											
<b>1978</b>		1 027	:	:	:	:	:	:	60	101	<b>1 188</b>
<b>1979</b>		1 216	:	:	:	:	:	:	86	98	<b>1 400</b>
<b>1978</b>	3	208	:	:	:	:	:	:	18	28	<b>254</b>
	4	269	:	:	:	:	:	:	18	20	<b>307</b>
<b>1979</b>	1	326	:	:	:	:	:	:	18	18	<b>362</b>
	2	284	:	:	:	:	:	:	14	46	<b>344</b>
	3	283	:	:	:	:	:	:	25	27	<b>334</b>
	4	320	:	:	:	:	:	:	29	8	<b>357</b>
<b>1980</b>	1	377	:	:	:	:	:	:	36	65	<b>478</b>
	2	370	:	:	:	:	:	:	40	128	<b>537</b>
	3	176	:	:	:	:	:	:	28	66	<b>270</b>
<b>Warmbreitband / Coils / Larges bandes à chaud / Coils laminati a caldo</b>											
<b>1978</b>		1 476	:	:	:	:	:	:	466	99	<b>2 042</b>
<b>1979</b>		1 595	:	:	:	:	:	:	326	98	<b>2 019</b>
<b>1978</b>	3	300	:	:	:	:	:	:	71	35	<b>406</b>
	4	438	:	:	:	:	:	:	150	17	<b>604</b>
<b>1979</b>	1	466	:	:	:	:	:	:	107	19	<b>591</b>
	2	407	:	:	:	:	:	:	52	30	<b>489</b>
	3	323	:	:	:	:	:	:	70	22	<b>415</b>
	4	399	:	:	:	:	:	:	97	27	<b>523</b>
<b>1980</b>	1	415	:	:	:	:	:	:	120	14	<b>549</b>
	2	451	:	:	:	:	:	:	108	38	<b>597</b>
	3	228	:	:	:	:	:	:	78	20	<b>327</b>
<b>Σ</b>											
<b>1978</b>		2 874	:	:	:	:	:	:	531	233	<b>3 638</b>
<b>1979</b>		3 222	:	:	:	:	:	:	440	233	<b>3 895</b>
<b>1978</b>	3	590	:	:	:	:	:	:	88	72	<b>750</b>
	4	817	:	:	:	:	:	:	167	50	<b>1 035</b>
<b>1979</b>	1	898	:	:	:	:	:	:	125	52	<b>1 075</b>
	2	826	:	:	:	:	:	:	67	82	<b>975</b>
	3	680	:	:	:	:	:	:	103	61	<b>844</b>
	4	815	:	:	:	:	:	:	146	37	<b>524</b>
<b>1980</b>	1	875	:	:	:	:	:	:	160	97	<b>1 132</b>
	2	916	:	:	:	:	:	:	154	229	<b>1 300</b>
	3	470	:	:	:	:	:	:	109	97	<b>675</b>

(2) Ohne Bezüge von anderen Werken der Gesellschaft.  
(2) Excluding receipts from other works of the company.

(2) Non compris réceptions d'autres usines de la société.  
(2) Non compresi arrivi da altri stabilimenti della società.

4.5

Continued

Seguito

## Nederland

1 000 t

		Herkunft / Origin / Provenance / Provenienza								Σ	
		Inland Home market  Marché national Mercato nazion. (2)	Andere EG-Länder / Other EC-countries Autres pays de la CE / Altri paesi della CE						Dritt- länder Third countries  Pays tiers Paesi terzi		
			D	F	I	B-L	UK	DK			Σ
			1	2	3	4	5	6			7
<b>Blöcke / Ingots / Lingots / Lingotti</b>											
1979		—	—	—	—	—	—	—	—	3	3
1980		—	—	—	—	—	—	—	—	6	6
1978	4	—	—	—	—	—	—	—	—	3	3
1979	1	—	—	—	—	—	—	—	—	3	3
	2	—	—	—	—	—	—	—	—	—	—
	3	—	—	—	—	—	—	—	—	—	—
	4	—	—	—	—	—	—	—	—	—	—
1980	1	—	—	—	—	—	—	—	—	—	—
	2	—	—	—	—	—	—	—	—	6	6
	3	—	—	—	—	—	—	—	—	—	—
	4	—	—	—	—	—	—	—	—	—	—
<b>Halbzeug / Semis / Demi-produits / Semilavorati</b>											
1979		106	:	:	:	:	:	:	43	187	335
1980		108	:	:	:	:	:	:	37	106	252
1978	4	26	2	—	—	—	—	—	2	93	121
1979	1	30	6	—	—	—	—	—	6	64	100
	2	25	9	8	—	—	—	—	17	55	97
	3	19	:	:	:	:	:	:	9	45	73
	4	32	:	:	:	:	:	:	10	24	66
1980	1	31	:	:	:	:	:	:	8	37	76
	2	28	:	:	:	:	:	:	21	20	68
	3	23	:	:	:	:	:	:	7	24	54
	4	27	:	:	:	:	:	:	1	25	53
<b>Warmbreitband / Coils / Grandes bandes à chaud / Coils laminati a caldo</b>											
1979		—	—	—	—	—	—	—	—	—	—
1980		—	—	—	—	—	—	—	—	—	—
1978	4	—	—	—	—	—	—	—	—	—	—
1979	1	—	—	—	—	—	—	—	—	—	—
	2	—	—	—	—	—	—	—	—	—	—
	3	—	—	—	—	—	—	—	—	—	—
	4	—	—	—	—	—	—	—	—	—	—
1980	1	—	—	—	—	—	—	—	—	—	—
	2	—	—	—	—	—	—	—	—	—	—
	3	—	—	—	—	—	—	—	—	—	—
	4	—	—	—	—	—	—	—	—	—	—
Σ											
1979		106	:	:	:	:	:	:	43	190	338
1980		108	:	:	:	:	:	:	37	112	257
1978	4	26	2	—	—	—	—	—	2	96	124
1979	1	30	6	—	—	—	—	—	6	66	102
	2	25	9	8	—	—	—	—	17	55	97
	3	19	:	:	:	:	:	:	9	45	73
	4	32	:	:	:	:	:	:	10	24	66
1980	1	31	:	:	:	:	:	:	8	37	76
	2	28	:	:	:	:	:	:	21	26	74
	3	23	:	:	:	:	:	:	7	24	54
	4	27	:	:	:	:	:	:	1	25	54

(1) Ohne Bezüge von anderen Werken der Gesellschaft.  
 (2) Excluding receipts from other works of the company.

(1) Non compris réceptions d'autres usines de la société.  
 (2) Non compresi arrivi da altri stabilimenti della società.

## Belgique/België — Luxembourg

1 000 t

		Herkunft / Origin / Provenance / Provenienza									
		Inland Home market  Marché national Mercato nazion. (2)	Andere EG-Länder / Other EC-countries Autres pays de la CE / Altri paesi della CE						Dritt- länder Third countries  Pays tiers Paesi terzi	Σ	
			D	F	I	NL	UK	DK			Σ
		1	2	3	4	5	6	7	8	9	10
<b>Blöcke / Ingots / Lingots / Lingotti</b>											
1979		1 977	:	:	:	:	:	:	33	67	2 076
1980		1 689	:	:	:	:	:	:	29	63	1 781
1978	3	353	:	:	:	:	:	:	3	6	362
	4	501	:	:	:	:	:	:	2	53	556
1979	1	537	:	:	:	:	:	:	3	33	572
	2	503	:	:	:	:	:	:	12	13	527
	3	438	:	:	:	:	:	:	13	21	472
	4	499	:	:	:	:	:	:	5	—	505
1980	1	579	:	:	:	:	:	:	18	10	607
	2	499	:	:	:	:	:	:	17	32	548
	3	299	:	:	:	:	:	:	2	11	313
	4	302	:	:	:	:	:	:	1	11	314
<b>Halbzeug / Semis / Demi-produits / Semilavorati</b>											
1979		1 050	:	:	:	:	:	:	318	179	1 547
1980		1 345	:	:	:	:	:	:	462	98	1 905
1978	3	202	:	:	:	:	:	:	46	42	291
	4	240	:	:	:	:	:	:	71	73	384
1979	1	228	:	:	:	:	:	:	44	89	361
	2	245	:	:	:	:	:	:	73	22	340
	3	251	:	:	:	:	:	:	75	23	350
	4	327	:	:	:	:	:	:	124	45	496
1980	1	399	:	:	:	:	:	:	170	39	608
	2	388	:	:	:	:	:	:	169	23	580
	3	269	:	:	:	:	:	:	85	16	370
	4	289	:	:	:	:	:	:	38	20	347
<b>Warmbreitband / Coils / Larges bandes à chaud / Coils laminati a caldo</b>											
1979		982	:	:	:	:	:	:	29	—	1 012
1980		851	:	:	:	:	:	:	34	—	886
1978	3	334	:	:	:	:	:	:	2	—	336
	4	84	:	:	:	:	:	:	2	—	86
1979	1	236	:	:	:	:	:	:	7	—	243
	2	257	:	:	:	:	:	:	7	—	264
	3	230	:	:	:	:	:	:	10	—	240
	4	260	:	:	:	:	:	:	5	—	265
1980	1	277	:	:	:	:	:	:	6	—	282
	2	236	:	:	:	:	:	:	13	—	248
	3	169	:	:	:	:	:	:	12	—	181
	4	161	:	:	:	:	:	:	13	—	175
<b>Σ</b>											
1979		4 010	:	:	:	:	:	:	380	246	4 635
1980		3 886	:	:	:	:	:	:	526	161	4 573
1978	3	889	:	:	:	:	:	:	51	48	988
	4	896	:	:	:	:	:	:	75	126	1 027
1979	1	1 001	:	:	:	:	:	:	54	122	1 177
	2	1 005	:	:	:	:	:	:	92	35	1 132
	3	919	:	:	:	:	:	:	98	44	1 061
	4	1 086	:	:	:	:	:	:	134	45	1 265
1980	1	1 255	:	:	:	:	:	:	193	49	1 497
	2	1 123	:	:	:	:	:	:	199	55	1 377
	3	737	:	:	:	:	:	:	100	27	863
	4	752	:	:	:	:	:	:	53	30	835

(2) Ohne Bezüge von anderen Werken der Gesellschaft.  
(2) Excluding receipts from other works of the company.

(2) Non compris réceptions d'autres usines de la société.  
(2) Non compresi arrivi da altri stabilimenti della società.



## United Kingdom

1 000 t

		Herkunft / Origin / Provenance / Provenienza								Σ
		Inland Home market  Marché national Mercato nazion. (1)	Andere EG-Länder / Other EC-countries Autres pays de la CE / Altri paesi della CE						Dritt- länder Third countries  Pays tiers Paesi terzi	
			D	F	I	NL	B-L	DK		
1	2	3	4	5	6	7	8	9	10	
<b>Blöcke / Ingots / Lingots / Lingotti</b>										
1979		9	:	:	:	:	:	—	—	9
1980		7	:	:	:	:	:	—	—	7
1978	4	—	—	—	—	—	—	—	0	0
1979	1	2	—	—	—	—	—	—	—	2
	2	3	:	:	:	:	:	—	—	3
	3	2	:	:	:	:	:	—	—	2
	4	2	:	:	:	:	:	—	—	2
1980	1	1	:	:	:	:	:	—	—	1
	2	2	:	:	:	:	:	—	—	2
	3	3	:	:	:	:	:	—	—	3
	4	0	:	:	:	:	:	—	—	0
<b>Halbzeug / Semis / Demi-produits / Semilavorati</b>										
1979		1 631	:	:	:	:	:	32	79	1 743
1980		1 079	:	:	:	:	:	130	71	1 280
1978	4	352	6	0	—	—	1	7	9	369
1979	1	392	3	—	—	—	0	3	8	403
	2	485	:	:	:	:	:	7	26	519
	3	399	:	:	:	:	:	13	16	427
	4	355	:	:	:	:	:	9	29	393
1980	1	135	:	:	:	:	:	3	2	140
	2	400	:	:	:	:	:	52	21	474
	3	333	:	:	:	:	:	53	43	430
	4	210	:	:	:	:	:	22	4	236
<b>Warmbreitband / Coils / Larges bandes à chaud / Coils laminati a caldo</b>										
1979		—	:	:	:	:	:	32	3	35
1980		—	:	:	:	:	:	36	0	37
1978	4	—	1	0	1	—	—	2	5	7
1979	1	—	—	—	—	—	—	—	3	3
	2	—	:	:	:	:	:	—	—	—
	3	—	:	:	:	:	:	14	—	14
	4	—	:	:	:	:	:	19	—	19
1980	1	—	:	:	:	:	:	—	—	—
	2	—	:	:	:	:	:	20	0	21
	3	—	:	:	:	:	:	12	—	12
	4	—	:	:	:	:	:	4	0	4
Σ										
1979		1 641	:	:	:	:	:	65	82	1 787
1980		1 085	:	:	:	:	:	167	71	1 323
1978	4	352	7	0	1	1	—	9	14	378
1979	1	394	3	—	—	—	0	3	11	409
	2	488	:	:	:	:	:	7	26	522
	3	401	:	:	:	:	:	26	16	443
	4	557	:	:	:	:	:	28	29	414
1980	1	136	:	:	:	:	:	3	2	141
	2	403	:	:	:	:	:	73	22	497
	3	336	:	:	:	:	:	65	43	444
	4	210	:	:	:	:	:	26	4	240

(1) Ohne Bezüge von anderen Werken der Gesellschaft.  
(1) Excluding receipts from other works of the company.

(1) Non compris réceptions d'autres usines de la société.  
(1) Non compresi arrivi da altri stabilimenti della società.

## Danmark

1 000 t

	Herkunft / Origin / Provenance / Provenienza									Σ
	Inland Home market  Marché national Mercato nazion. <sup>(2)</sup>	Andere EG-Länder / Other EC-countries Autres pays de la CE / Altri paesi della CE							Dritt- länder Third countries  Pays tiers Paesi terzi	
		D	F	I	NL	B-L	UK	Σ		
		1	2	3	4	5	6	7		
<b>Blöcke / Ingots / Lingots / Lingotti</b>										
1979	—	—	—	—	—	—	—	—	—	—
1980	—	—	—	—	—	—	—	—	—	—
1978	4	—	—	—	—	—	—	—	—	—
1979	1	—	—	—	—	—	—	—	—	—
	2	—	—	—	—	—	—	—	—	—
	3	—	—	—	—	—	—	—	—	—
	4	—	—	—	—	—	—	—	—	—
1980	1	—	—	—	—	—	—	—	—	—
	2	—	—	—	—	—	—	—	—	—
	3	—	—	—	—	—	—	—	—	—
	4	—	—	—	—	—	—	—	—	—
<b>Halbzeug / Semis / Demi-produits / Semilavorati</b>										
1979	—	—	—	—	—	—	—	—	0	0
1980	—	:	:	:	:	:	:	20	36	57
1978	4	—	—	—	—	—	—	—	0	0
1979	1	—	—	—	—	—	—	—	0	0
	2	—	—	—	—	—	—	—	0	0
	3	—	—	—	—	—	—	—	0	0
	4	—	—	—	—	—	—	—	—	—
1980	1	—	:	:	:	:	:	0	4	4
	2	—	:	:	:	:	:	8	7	15
	3	—	:	:	:	:	:	10	6	16
	4	—	:	:	:	:	:	2	20	22
<b>Warmbreitband / Coils / Grandes bandes à chaud / Coils laminati a caldo</b>										
1979	—	—	—	—	—	—	—	—	—	—
1980	—	—	—	—	—	—	—	—	—	—
1978	4	—	—	—	—	—	—	—	—	—
1979	1	—	—	—	—	—	—	—	—	—
	2	—	—	—	—	—	—	—	—	—
	3	—	—	—	—	—	—	—	—	—
	4	—	—	—	—	—	—	—	—	—
1980	1	—	—	—	—	—	—	—	—	—
	2	—	—	—	—	—	—	—	—	—
	3	—	—	—	—	—	—	—	—	—
	4	—	—	—	—	—	—	—	—	—
1979	—	—	—	—	—	—	—	—	0	0
1980	—	—	—	—	—	—	—	20	36	57
1978	4	—	—	—	—	—	—	—	0	0
1979	1	—	—	—	—	—	—	—	0	0
	2	—	—	—	—	—	—	—	0	0
	3	—	—	—	—	—	—	—	0	0
	4	—	—	—	—	—	—	—	—	—
1980	1	—	:	:	:	:	:	0	4	4
	2	—	:	:	:	:	:	8	7	15
	3	—	:	:	:	:	:	10	6	16
	4	—	:	:	:	:	:	2	20	22

(<sup>2</sup>) Ohne Bezüge von anderen Werken der Gesellschaft.  
 (<sup>2</sup>) Excluding receipts from other works of the company.

(<sup>2</sup>) Non compris réceptions d'autres usines de la société.  
 (<sup>2</sup>) Non compresi arrivi da altri stabilimenti della società.





		Bestandshöhe <sup>(1)</sup> Level of stocks <sup>(1)</sup>				Bestandsveränderungen <sup>(2)</sup> Stock variations <sup>(2)</sup>			
		in tatsächlichen Mengen in actual tonnages			in Rohstahl- gewicht in crude steel equivalent <sup>(3)</sup>	in tatsäch- lichen Mengen in actual tonnages	in Rohstahl- gewicht in crude steel equivalent		in % der Rohstahl- erzeugung as % of crude steel production
Blöcke Ingots	Halbzeug und Coils Semis and coils	Fertiger- zeugnisse Finished products	Σ	Menge Quantity					
		1 000 t						%	
		1	2	3	4	5	6	7	8
<b>BR Deutschland</b>									
1978	3	812	2 672	3 948	7 432	9 289	+ 93	+ 130	+ 1,2
	4	911	2 514	3 875	7 300	9 093	- 132	- 196	- 2,2
1979	1	863	2 533	4 367	7 763	9 729	+ 463	+ 636	+ 5,9
	2	882	2 727	4 422	8 031	10 053	+ 268	+ 324	+ 2,8
	3	979	2 791	4 347	8 117	10 138	+ 86	+ 85	+ 0,7
	4	1 012	2 893	4 306	8 211	10 235	+ 94	+ 97	+ 0,9
1980	1	1 016	2 927	4 580	8 523	10 645	+ 312	+ 410	+ 3,3
	2	1 173	3 239	4 645	9 057	11 268	+ 534	+ 623	+ 5,4
	3	1 053	3 187	4 518	8 758	10 917	- 299	- 351	- 3,2
<b>France</b>									
1978	3	254	1 873	2 903	5 030	6 352	- 93	- 110	- 2,2
	4	215	1 544	2 742	4 501	5 708	- 529	- 644	- 11,7
1979	1	202	1 588	2 761	4 551	5 770	+ 50	+ 62	+ 1,0
	2	182	1 372	2 788	4 342	5 528	- 209	- 242	- 4,2
	3	243	1 606	2 939	4 788	6 075	+ 446	+ 547	+ 9,8
	4	225	1 773	2 996	4 994	6 335	+ 206	+ 260	+ 4,0
1980	1	263	1 944	2 997	5 204	6 578	+ 210	+ 243	+ 3,6
	2	335	1 916	3 010	5 261	6 631	+ 57	+ 53	+ 0,8
	3	278	2 068	3 084	5 430	6 851	+ 169	+ 220	+ 4,2
<b>Italia</b>									
1978	3	670	2 372	2 033	5 075	6 207	- 24	- 31	- 0,6
	4	677	2 218	1 860	4 755	5 797	- 320	- 410	- 6,6
1979	1	441	2 337	1 829	4 607	5 661	- 148	- 136	- 2,2
	2	417	2 258	1 634	4 309	5 285	- 298	- 376	- 6,5
	3	456	2 253	1 631	4 340	5 320	+ 31	+ 35	+ 0,6
	4	412	2 065	1 707	4 184	5 146	- 156	- 174	- 2,7
1980	1	385	2 114	1 820	4 319	5 328	+ 135	+ 182	+ 2,6
	2	470	2 190	1 926	4 586	5 645	+ 267	+ 317	+ 4,5
	3								
<b>Nederland</b>									
1978	3	37	411	647	1 095	1 387	+ 58	+ 67	+ 4,5
	4	18	569	631	1 218	1 532	+ 123	+ 145	+ 9,7
1979	1	14	444	645	1 103	1 399	- 115	- 133	- 10,4
	2	25	501	603	1 129	1 422	+ 26	+ 23	+ 1,5
	3	28	502	635	1 165	1 470	+ 36	+ 48	+ 3,1
	4	40	526	610	1 176	1 476	+ 11	+ 6	+ 0,4
1980	1	60	469	638	1 167	1 465	- 9	- 11	- 0,8
	2	43	496	700	1 239	1 563	+ 72	+ 98	+ 6,5
	3	38	534	639	1 211	1 521	- 28	- 42	- 3,2

(1) Am Ende des Vierteljahres.

(2) Im Laufe des Vierteljahres.

(3) Für die Umrechnung in Rohstahlgewicht wurden folgende Koeffizienten benutzt: Blöcke: 1,00; Halbzeug: 1,18; Coils: 1,24; Fertigerzeugnisse: Durchschnittlicher Koeffizient 1,30-1,38 je nach der Struktur der Erzeugnisse in den einzelnen Jahren und Ländern.

(1) At end of quarter.

(2) During the quarter.

(3) The following steel conversion factors were used: ingots: 1.00; semis: 1.18; coils: 1.24; finished products: average factor of 1.30 to 1.38 depending on product structure in different years and countries.

Niveau des stocks (1) Livello delle scorte (1)					Variations des stocks (2) Variazioni delle scorte (2)					
en tonnages réels in tonnellaggio reale				Σ	en équivalent d'acier brut in equivalente di acciaio grezzo (2)	en tonnages réels in tonnellaggio reale	en équivalent d'acier brut in equivalente di acciaio grezzo			
Lingots Lingotti	Demi- produits et coils Semi- lavorati e coils	Produits finis Prodotti finiti	Σ				Quantité Quantità			en % de la production d'acier brut in % della prod. di acciaio grezzo
1 000 t							%			
1	2	3	4	5	6	7	8			
<b>Belgique/België — Luxembourg</b>										
162	1 052	1 055	2 269	2 814	- 90	- 76	- 1,9	3	1978	
249	1 120	1 099	2 468	3 034	+ 199	+ 220	+ 4,6	4		
263	1 120	1 176	2 559	3 150	+ 91	+ 116	+ 2,5	1	1979	
382	1 026	1 216	2 624	3 210	+ 65	+ 60	+ 1,2	2		
								3		
								4		
								1	1980	
								2		
								3		
<b>United Kingdom</b>										
518	1 438	1 937	3 893	4 845	- 138	- 178	- 3,9	3	1978	
491	1 481	2 040	4 012	5 013	+ 119	+ 168	+ 3,2	4		
502	1 581	2 028	4 111	5 132	+ 99	+ 119	+ 2,0	1	1979	
515	1 467	2 118	4 100	5 129	- 11	- 3	- 0,0	2		
656	1 556	2 062	4 274	5 303	+ 174	+ 174	+ 3,3	3		
522	1 778	2 101	4 401	5 482	+ 127	+ 179	+ 3,3	4		
								1	1980	
								2		
								3		
<b>Danmark</b>										
1	93	37	131	159	+ 18	+ 22	+ 10,9	3	1978	
2 <sup>1</sup>	98	43	143	174	+ 12	+ 15	+ 6,6	4		
5	92	43	140	170	- 3	- 4	- 1,9	1	1979	
9	75	42	126	152	- 14	- 18	- 9,0	2		
10	78	39	127	152	+ 1	-	-	3		
9	49	46	104	127	- 23	- 25	- 11,3	4		
13	64	37	114	137	+ 10	+ 10	+ 4,0	1	1980	
8	65	35	108	130	- 7	- 7	- 3,3	2		
6	64	41	111	135	+ 3	+ 5	+ 4,2	3		
<b>EUR 9</b>										
2 454	9 911	12 560	24 925	31 053	- 176	- 176	- 0,6	3	1978	
2 563	9 544	12 290	24 397	30 351	- 528	- 702	- 2,1	4		
2 290	9 695	12 849	24 834	31 011	+ 437	+ 660	+ 1,9	1	1979	
2 412	9 426	12 823	24 661	30 779	- 173	- 232	- 0,9	2		
								3		
								4		
								1	1980	
								2		
								3		

(1) Fin du trimestre.

(2) Au cours du trimestre.

(2) Pour la conversion en acier brut les coefficients suivants ont été utilisés: Lingots: 1,00; demi-produits: 1,18; coils: 1,24; produits finis: coefficient moyen de 1,30 à 1,38 suivant la structure des produits dans les années et les pays.

(1) Alla fine del trimestre.

(2) Nel corso del trimestre.

(2) Per la conversione in acciaio grezzo sono stati utilizzati i seguenti coefficienti: lingotti: 1,00; semilavorati: 1,18; coils: 1,24; prodotti finiti: coefficiente medio da 1,30 a 1,38 secondo la struttura dei prodotti negli anni e nei paesi.





**Handel  
Trade**

**Commerce  
Commercio**

**5**







**Außenhandel**  
**External trade**  
**Commerce extérieur**  
**Commercio estero**

**Außenhandel und Binnenaustausch an Eisen- und Stahlerzeugnissen**

A = Eisen und Stahl  
B = darunter: Legierter Stahl und Qualitätskohlenstoffstahl

**Foreign and internal trade in iron and steel products**

A = Iron and steel  
B = of which: alloy steel and high-carbon steel

**Commerce extérieur et échanges intra-communautaires de produits sidérurgiques**

A = Sidérurgie  
B = dont: aciers alliés et aciers fins au carbone

**Commercio estero e scambi dei prodotti siderurgici**

A = Siderurgia  
B = di cui: acciai legati e acciai fini al carbonio





## BR Deutschland

1 000 t

*	0	1	2	3	4	5	6	7	8	9	10	11	12	13	14	15	16	17	18	19	20	21	22	23	24	25	26	27	28	29	30	31	32	33			
<b>Bezüge aus der EG</b>																												<b>Réceptions de la CE</b>									
<b>Receipts from the EC</b>																												<b>Arrivi dalla CE</b>									
<b>A</b>																																					
1975	14	26	0	56	96	13	395	434	144	3	0	502	997	2	441	209	286	17	39	649	1 129	89	141	5 491	29	148	172	35	122	374	6 193	8	33	58			
1976	24	32	0	55	111	13	491	358	213	1	2	514	1 314	1	611	248	312	10	52	817	1 159	127	193	6 365	30	187	211	40	151	430	7 197	10	29	87			
1977	11	30	0	47	88	20	366	400	392	1	5	447	1 116	2	450	212	301	9	45	750	1 115	134	176	5 939	23	263	226	39	154	429	6 788	16	26	76			
1978	3	61	0	47	111	20	331	306	636	1	4	621	1 242	3	616	246	312	9	39	756	1 223	126	220	6 710	29	243	283	43	168	502	7 705	22	26	89			
1979	1	47	0	55	103	29	407	236	743	2	1	651	1 063	25	535	199	378	10	49	950	1 357	148	249	7 032	37	366	321	47	179	575	8 155	17	31	100			
1980	I-III	0	6	—	12	19	8	96	58	176	0	1	183	316	6	167	78	88	1	14	249	328	38	54	1 860	14	85	91	9	42	113	2 115	5	9	22		
	I-VI	1	14	—	22	37	14	159	123	369	1	2	371	610	13	307	141	183	3	27	486	670	73	112	3 663	28	175	179	18	85	227	4 173	9	21	41		
	I-IX	1	23	—	31	55	16	209	161	544	2	2	521	857	20	405	190	272	4	38	685	946	109	171	5 153	41	256	258	26	123	338	5 899	13	31	57		
<b>B</b>																																					
1975	:	:	:	:	:	5	13	3	:	:	22	78	:	:	5	1	18	12	19	:	3	177	29	148	34	6	27	15	259	:	:	:	:	:	:		
1976	:	:	:	:	:	2	27	0	:	:	34	81	:	:	3	1	19	20	26	:	5	218	30	187	43	7	37	20	326	:	:	:	:	:	:		
1977	:	:	:	:	:	6	70	0	:	:	42	100	:	:	4	1	17	16	23	:	5	286	23	263	48	9	40	17	400	:	:	:	:	:	:		
1978	:	:	:	:	:	4	50	2	:	:	44	100	:	:	3	1	12	16	35	:	6	275	29	243	54	8	40	20	395	:	:	:	:	:	:		
1979	:	:	:	:	:	4	75	2	:	:	76	152	:	:	5	1	13	28	38	:	8	403	37	366	74	11	51	22	562	:	:	:	:	:	:		
1980	I-III	:	:	:	:	0	17	0	:	:	24	36	:	:	1	0	4	5	9	:	2	99	14	85	20	2	12	8	141	:	:	:	:	:	:		
	I-VI	:	:	:	:	2	33	0	:	:	50	73	:	:	2	0	10	10	18	:	5	202	28	175	39	3	24	15	283	:	:	:	:	:	:		
	I-IX	:	:	:	:	4	47	1	:	:	69	111	:	:	2	1	14	15	26	:	6	296	41	256	55	4	33	21	410	:	:	:	:	:	:		
<b>Einfuhr aus Drittländern</b>																												<b>Importations en provenance des pays tiers</b>									
<b>Imports from third countries</b>																												<b>Importazioni provenienti dai paesi terzi</b>									
<b>A</b>																																					
1975	29	89	0	71	189	20	335	67	446	4	0	100	160	1	68	99	11	10	9	671	326	0	75	2 401	12	133	107	28	30	118	2 683	3	15	309			
1976	73	163	0	89	325	23	273	52	579	3	0	365	365	1	136	148	32	26	12	787	500	0	86	3 387	19	242	168	30	56	210	3 851	3	17	382			
1977	13	258	—	85	356	10	397	39	581	4	0	403	412	2	219	85	52	14	13	804	680	1	118	3 834	19	210	167	37	66	202	4 306	2	13	365			
1978	22	208	—	77	306	121	350	168	629	4	0	310	452	1	248	88	79	33	13	509	620	1	105	3 729	12	217	147	35	69	268	4 248	2	14	486			
1979	27	171	—	59	257	79	253	137	621	5	1	307	562	2	329	86	57	43	5	617	582	5	105	3 796	14	268	166	37	77	289	4 365	15	12	571			
1980	I-III	16	55	—	22	93	9	53	17	137	1	—	85	164	0	68	29	10	10	2	201	127	2	26	943	5	82	46	12	25	71	1 096	0	4	187		
	I-VI	31	98	—	43	172	16	95	17	257	2	0	117	321	1	169	57	23	19	3	356	224	5	62	1 805	11	161	91	23	49	152	2 120	0	7	357		
	I-IX	31	134	0	58	224	26	133	18	358	3	0	227	433	1	273	90	32	26	6	484	309	6	99	2 524	18	243	131	33	69	221	2 979	0	10	550		
<b>B</b>																																					
1975	:	:	:	:	:	1	1	10	:	:	20	52	:	:	3	0	6	26	25	:	1	146	12	133	32	4	9	20	211	:	:	:	:	:	:		
1976	:	:	:	:	:	17	2	11	:	:	34	91	:	:	2	0	8	33	31	:	1	231	19	242	42	6	14	28	321	:	:	:	:	:	:		
1977	:	:	:	:	:	8	36	2	:	:	31	86	:	:	1	0	6	28	28	:	2	228	19	210	51	7	13	25	324	:	:	:	:	:	:		
1978	:	:	:	:	:	18	43	0	:	:	31	77	:	:	1	1	5	28	25	:	1	229	12	217	52	9	15	23	328	:	:	:	:	:	:		
1979	:	:	:	:	:	15	67	0	:	:	32	90	:	:	1	2	3	41	29	:	1	282	14	268	60	10	17	26	366	:	:	:	:	:	:		
1980	I-III	:	:	:	:	8	14	0	:	:	11	27	:	:	0	1	2	15	9	:	1	87	5	82	19	4	5	9	124	:	:	:	:	:	:		
	I-VI	:	:	:	:	13	29	0	:	:	24	54	:	:	1	1	2	27	19	:	2	172	11	161	39	7	11	17	246	:	:	:	:	:	:		
	I-IX	:	:	:	:	21	50	0	:	:	34	78	:	:	1	2	4	39	31	:	2	262	18	243	56	10	15	24	366	:	:	:	:	:	:		







5.1

Continued

Seguito

## Italia

1000 t

*	0	1	2	3	4	5	6	7	8	9	10	11	12	13	14	15	16	17	18	19	20	21	22	23	24	25	26	27	28	29	30	31	32	33		
<b>Bezüge aus der EG</b> <i>Receipts from the EC</i>																		<b>Réceptions de la CE</b> <i>Arrivi dalla CE</i>																		
<b>A</b>																																				
1975	48	238	1	58	345	16	108	27	768	8	0	123	72	6	28	78	72	9	21	157	353	66	64	1 974	30	127	72	29	34	96	2 204	57	29	43		
1976	25	219	1	48	293	18	201	37	933	9	1	151	121	3	64	118	61	9	24	164	677	86	86	2 765	68	248	89	33	46	113	3 046	52	33	88		
1977	19	173	1	46	240	5	160	25	1 126	7	0	172	123	3	42	136	38	6	29	171	729	110	115	2 995	67	248	100	30	46	88	3 259	45	19	89		
1978	12	126	0	59	198	4	122	41	1 212	7	0	155	117	5	68	89	58	7	22	134	570	79	117	2 804	74	230	113	27	46	110	3 100	79	15	50		
1979	49	208	3	48	309	27	240	78	1 364	8	0	268	142	7	111	51	71	7	27	179	726	116	191	3 614	132	345	126	27	51	196	4 014	81	24	53		
1980	I-III	12	67	1	17	97	11	80	17	428	1	—	78	53	1	23	16	14	3	5	68	195	25	53	1 071	32	119	38	8	17	45	1 179	18	7	16	
	I-VI	29	143	1	31	205	23	162	37	872	3	0	147	104	3	63	38	31	5	12	122	380	53	105	2 158	58	242	67	15	32	107	2 380	32	12	26	
	I-IX	45	214	3	43	305	33	254	53	1 198	6	0	227	157	5	96	68	45	8	18	175	594	83	157	3 178	88	389	102	23	45	197	3 544	41	19	39	
<b>B</b>																																				
1975	:	:	:	:	:	2	34	7	:	:	28	41	:	:	:	4	1	3	16	20	:	3	158	30	127	16	7	9	11	201	:	:	:			
1976	:	:	:	:	:	3	71	7	:	:	80	94	:	:	:	2	0	6	19	29	:	4	316	68	248	24	10	16	14	379	:	:	:			
1977	:	:	:	:	:	2	63	4	:	:	93	94	:	:	:	1	1	9	12	32	:	6	316	67	248	26	6	12	11	370	:	:	:			
1978	:	:	:	:	:	3	52	15	:	:	85	85	:	:	:	5	1	6	16	31	:	7	304	74	230	29	3	15	14	366	:	:	:			
1979	:	:	:	:	:	5	97	27	:	:	151	101	:	:	:	7	1	10	23	43	:	12	477	132	345	33	6	18	16	549	:	:	:			
1980	I-III	:	:	:	:	2	32	6	:	:	43	40	:	:	:	2	0	2	8	12	:	4	151	32	119	9	1	5	3	170	:	:	:			
	I-VI	:	:	:	:	4	66	17	:	:	76	78	:	:	:	5	1	5	14	29	:	7	301	58	242	17	3	9	5	335	:	:	:			
	I-IX	:	:	:	:	5	105	34	:	:	116	123	:	:	:	8	1	7	22	44	:	10	477	88	389	28	5	13	7	530	:	:	:			
<b>Einfuhr aus Drittländern</b> <i>Imports from third countries</i>																		<b>Importations en provenance des pays tiers</b> <i>Importazioni provenienti dai paesi terzi</i>																		
<b>A</b>																																				
1975	55	320	0	54	429	16	86	26	419	4	—	55	32	0	16	27	23	4	9	174	136	18	27	1 073	8	51	17	18	6	57	1 170	6	8	89		
1976	23	502	2	52	579	41	82	179	1 033	1	0	91	61	—	32	42	36	1	14	138	186	30	70	2 038	10	65	30	26	12	52	2 158	0	9	80		
1977	26	448	0	44	518	37	200	85	837	1	0	87	46	—	15	57	17	3	16	114	194	49	92	1 851	10	85	31	24	8	37	1 950	9	11	98		
1978	112	137	0	32	281	56	211	41	498	0	—	54	34	0	13	12	13	3	2	40	153	65	45	1 242	10	61	16	27	8	35	1 326	52	16	153		
1979	134	122	0	60	317	214	239	48	827	3	—	78	42	0	12	20	17	3	5	148	205	122	82	2 065	12	75	28	42	15	49	2 199	45	15	180		
1980	I-III	48	41	0	16	104	14	88	11	212	4	0	26	14	—	7	11	3	2	3	65	60	46	24	590	3	23	7	7	5	9	618	33	5	48	
	I-VI	94	94	3	31	222	61	172	155	458	4	0	46	32	—	10	17	6	4	5	131	133	118	73	1 427	5	46	15	16	11	24	1 491	48	10	99	
	I-IX	137	129	3	41	311	77	222	228	669	5	0	66	50	—	14	20	9	5	6	191	186	176	125	2 052	8	78	23	26	16	36	2 153	57	16	141	
<b>B</b>																																				
1975	:	:	:	:	:	2	3	—	:	:	14	21	:	:	:	1	0	0	14	4	:	0	59	8	51	5	10	2	16	92	:	:	:			
1976	:	:	:	:	:	4	4	0	:	:	19	36	:	:	:	1	0	0	6	4	:	0	75	10	65	6	14	4	15	113	:	:	:			
1977	:	:	:	:	:	5	14	3	:	:	28	31	:	:	:	1	1	1	7	4	:	0	96	10	85	9	9	2	12	129	:	:	:			
1978	:	:	:	:	:	2	17	0	:	:	19	21	:	:	:	1	0	1	5	4	:	0	71	10	61	8	7	2	12	100	:	:	:			
1979	:	:	:	:	:	4	14	0	:	:	23	30	:	:	:	3	0	1	5	8	:	0	88	12	75	14	7	2	14	125	:	:	:			
1980	I-III	:	:	:	:	—	3	—	:	:	7	9	:	:	:	0	0	0	2	4	:	1	26	3	23	4	2	1	3	36	:	:	:			
	I-VI	:	:	:	:	—	4	1	:	:	13	20	:	:	:	1	0	1	3	7	:	1	51	5	46	8	5	2	6	71	:	:	:			
	I-IX	:	:	:	:	1	9	1	:	:	21	36	:	:	:	2	0	1	5	10	:	1	86	8	78	13	8	3	10	119	:	:	:			

Spaltenbezeichnungen : siehe Faltblatt.  
Column headings : see fold-out.En-tête des colonnes : voir dépliant.  
Intestazioni delle colonne : vedere prospetto.

## 5.1

Continued

Seguito

## Nederland

1 000 t

*	0	1	2	3	4	5	6	7	8	9	10	11	12	13	14	15	16	17	18	19	20	21	22	23	24	25	26	27	28	29	30	31	32	33
<b>Bezüge aus der EG</b> <i>Receipts from the EC</i>																	<b>Réceptions de la CE</b> <i>Arrivi dalla CE</i>																	
<b>A</b>																																		
1975	0	33	0	8	41	67	28	67	47	42	4	182	377	87	319	135	77	28	3	459	208	120	137	2 346	10	47	177	22	94	744	3 383	1	20	7
1976	0	27	0	9	36	13	16	233	37	39	5	185	391	111	373	121	107	14	4	373	249	127	186	2 585	17	49	222	28	107	561	3 503	0	17	8
1977	2	17	0	8	27	5	5	12	31	34	3	187	330	57	366	126	63	16	9	347	233	123	169	2 115	48	48	214	20	107	529	2 986	0	13	6
1978	2	21	0	10	33	0	6	6	52	40	3	202	332	74	388	104	54	10	5	292	227	103	212	2 112	15	54	209	19	104	681	3 125	0	15	7
1979	1	23	0	11	36	1	45	14	91	47	3	218	301	63	362	103	59	14	5	277	250	110	218	2 180	27	63	215	17	105	530	3 047	0	16	6
1980	0	8	—	2	11	0	14	1	36	10	2	64	97	18	130	41	22	4	1	95	58	31	57	682	10	17	62	4	27	134	910	0	4	2
I-III	1	12	0	4	17	0	35	3	60	21	3	132	181	30	249	74	39	8	2	183	125	73	118	1 336	18	36	129	8	53	293	1 818	0	8	4
I-VI	1	17	0	5	23	0	47	4	93	31	4	177	250	47	331	100	53	12	2	260	176	103	166	1 857	27	50	197	12	74	500	2 640	0	12	5
I-IX	1	17	0	5	23	0	47	4	93	31	4	177	250	47	331	100	53	12	2	260	176	103	166	1 857	27	50	197	12	74	500	2 640	0	12	5
<b>B</b>																																		
1975	:	:	:	:	:	0	1	0	:	:	9	21	:	:	:	3	0	2	11	10	:	3	57	10	47	25	7	20	10	119	:	:	:	
1976	:	:	:	:	:	0	0	0	:	:	16	22	:	:	:	0	0	2	8	14	:	2	66	17	49	27	3	27	12	134	:	:	:	
1977	:	:	:	:	:	0	0	0	:	:	13	17	:	:	:	0	1	2	43	19	:	2	97	48	48	27	3	23	8	158	:	:	:	
1978	:	:	:	:	:	0	1	0	:	:	15	18	:	:	:	1	1	1	11	19	:	3	70	15	54	27	3	20	7	126	:	:	:	
1979	:	:	:	:	:	0	0	0	:	:	30	21	:	:	:	0	1	1	15	19	:	3	90	27	63	28	3	25	10	155	:	:	:	
1980	:	:	:	:	:	0	0	—	:	:	10	5	:	:	:	0	0	0	4	5	:	1	26	10	17	8	1	7	2	45	:	:	:	
I-III	:	:	:	:	:	0	0	0	:	:	19	11	:	:	:	0	1	1	10	10	:	2	54	18	36	17	2	14	5	91	:	:	:	
I-VI	:	:	:	:	:	0	0	0	:	:	29	16	:	:	:	0	1	1	13	14	:	2	78	27	50	25	2	19	7	131	:	:	:	
I-IX	:	:	:	:	:	0	0	0	:	:	29	16	:	:	:	0	1	1	13	14	:	2	78	27	50	25	2	19	7	131	:	:	:	
<b>Einfuhr aus Drittländern</b> <i>Imports from third countries</i>																	<b>Importations en provenance des pays tiers</b> <i>Importazioni provenienti dai paesi terzi</i>																	
<b>A</b>																																		
1975	—	15	—	17	31	0	13	121	21	0	0	6	38	1	1	8	0	1	0	32	24	1	5	272	0	13	9	6	2	38	328	—	0	15
1976	0	15	—	18	33	0	8	152	27	0	0	23	34	1	6	8	6	0	0	52	38	0	9	364	0	13	12	8	2	66	492	—	0	18
1977	—	19	—	15	35	0	6	178	38	0	—	17	72	1	31	26	6	0	1	76	55	2	15	526	0	12	12	5	3	43	590	0	0	19
1978	—	18	—	12	31	0	7	209	11	0	—	16	63	0	36	22	5	2	0	73	59	4	22	531	5	11	16	4	4	53	608	0	0	18
1979	—	40	—	13	53	—	6	189	22	0	—	11	62	1	32	19	3	2	0	57	47	2	18	473	3	10	17	4	4	62	560	—	0	13
1980	—	16	—	2	18	—	1	29	3	0	—	2	20	0	10	5	1	1	—	13	11	—	5	100	1	3	6	1	1	20	128	—	0	8
I-III	—	19	—	5	24	6	3	54	9	0	—	5	39	0	23	10	2	1	0	24	19	1	9	204	3	6	10	3	2	43	262	—	0	11
I-VI	—	25	—	10	35	6	5	65	9	0	—	6	53	1	33	17	3	1	0	34	25	2	13	273	4	10	15	3	3	58	352	—	1	17
I-IX	—	25	—	10	35	6	5	65	9	0	—	6	53	1	33	17	3	1	0	34	25	2	13	273	4	10	15	3	3	58	352	—	1	17
<b>B</b>																																		
1975	:	:	:	:	:	0	—	0	:	:	0	4	:	:	:	0	0	0	5	3	:	1	13	0	13	3	1	2	4	23	:	:	:	
1976	:	:	:	:	:	0	0	—	:	:	0	4	:	:	:	0	0	0	4	4	:	0	13	0	13	3	1	2	3	22	:	:	:	
1977	:	:	:	:	:	0	0	—	:	:	0	4	:	:	:	0	0	1	4	2	:	1	12	0	12	3	1	2	3	22	:	:	:	
1978	:	:	:	:	:	0	0	0	:	:	5	3	:	:	:	0	0	0	4	2	:	1	16	5	11	5	1	2	4	27	:	:	:	
1979	:	:	:	:	:	—	—	—	:	:	4	3	:	:	:	0	0	0	3	3	:	1	13	3	10	6	1	1	5	27	:	:	:	
1980	:	:	:	:	:	—	—	—	:	:	1	1	:	:	:	0	—	—	1	1	:	0	5	1	3	3	0	0	1	9	:	:	:	
I-III	:	:	:	:	:	—	—	—	:	:	3	2	:	:	:	0	0	0	1	2	:	1	10	3	6	4	1	1	2	18	:	:	:	
I-VI	:	:	:	:	:	—	—	—	:	:	4	3	:	:	:	0	0	0	1	3	:	1	14	4	10	6	1	1	3	25	:	:	:	
I-IX	:	:	:	:	:	—	—	—	:	:	4	3	:	:	:	0	0	0	1	3	:	1	14	4	10	6	1	1	3	25	:	:	:	

Spaltenbezeichnungen : siehe Faltblatt.  
Column headings : see fold-out.En-tête des colonnes : voir dépliant.  
Intestazioni delle colonne : vedere prospetto.

## UEBL / BLEU

1 000 t

*	0	1	2	3	4	5	6	7	8	9	10	11	12	13	14	15	16	17	18	19	20	21	22	23	24	25	26	27	28	29	30	31	32	33				
<b>Bezüge aus der EG</b>																																	<b>Réceptions de la CE</b>					
<b>Receipts from the EC</b>																																	<b>Arrivi dalla CE</b>					
<b>A</b>																																						
1975	3	133	0	49	185	58	202	27	424	7	2	208	324	3	48	48	56	12	4	153	144	37	43	1 799	72	56	75	22	39	170	2 105	1	24	29				
1976	8	135	0	50	192	42	136	39	518	26	1	308	231	7	52	35	52	9	6	139	196	62	65	1 924	81	74	97	28	52	145	2 246	0	22	32				
1977	3	71	0	42	116	33	200	3	296	24	4	287	273	3	55	27	82	8	5	114	149	67	78	1 707	97	101	99	21	55	179	2 061	0	17	20				
1978	2	69	0	47	118	24	161	102	347	22	8	346	208	6	80	29	81	10	5	120	185	64	65	1 862	114	89	107	55	53	164	2 241	1	19	30				
1979	3	77	0	49	130	40	116	160	442	28	10	331	235	10	72	43	69	14	4	129	181	66	52	2 001	120	215	107	89	60	172	2 429	4	18	48				
1980	I-III	2	22	1	11	35	20	20	141	124	16	3	91	74	1	24	11	25	3	1	36	77	20	13	700	33	61	33	21	20	51	824	0	4	12			
	I-VI	3	42	1	21	67	32	52	275	215	25	6	184	143	2	49	27	40	5	3	81	155	38	30	1 364	64	101	64	35	38	120	1 620	0	8	27			
	I-IX	3	57	1	27	88	37	87	285	274	30	7	248	193	2	64	40	45	7	4	114	177	57	43	1 714	89	135	88	41	50	163	2 056	1	11	33			
<b>B</b>																																						
1975	:	:	:	:	:	1	7	0	:	:	74	29	:	:	:	1	1	0	6	8	:	0	128	72	56	10	6	4	25	173	:	:	:					
1976	:	:	:	:	:	0	9	0	:	:	90	32	:	:	:	1	0	0	9	11	:	0	155	81	74	14	9	7	15	200	:	:	:					
1977	:	:	:	:	:	5	34	0	:	:	97	35	:	:	:	1	1	0	12	12	:	1	198	97	101	16	7	7	18	246	:	:	:					
1978	:	:	:	:	:	9	13	9	:	:	111	33	:	:	:	0	2	1	11	11	:	2	203	114	89	13	35	9	16	276	:	:	:					
1979	:	:	:	:	:	12	14	117	:	:	111	45	:	:	:	0	4	1	12	15	:	4	335	120	215	18	46	9	14	420	:	:	:					
1980	I-III	:	:	:	:	6	3	29	:	:	31	15	:	:	:	0	0	1	4	3	:	1	93	33	61	5	12	2	3	114	:	:	:					
	I-VI	:	:	:	:	11	7	42	:	:	63	24	:	:	:	0	0	1	7	6	:	2	165	64	101	10	22	3	5	205	:	:	:					
	I-IX	:	:	:	:	14	20	49	:	:	87	32	:	:	:	1	0	1	10	9	:	2	224	89	135	15	25	5	7	276	:	:	:					
<b>Einfuhr aus Drittländern</b>																																	<b>Importations en provenance des pays tiers</b>					
<b>Imports from third countries</b>																																	<b>Importazioni provenienti dai paesi terzi</b>					
<b>A</b>																																						
1975	0	25	—	19	44	0	6	0	82	0	—	40	15	—	1	15	0	0	2	107	74	0	21	365	31	10	7	8	3	10	393	—	1	58				
1976	—	61	—	39	100	74	130	—	191	0	—	124	65	—	9	51	2	0	6	215	152	—	45	1 065	49	15	10	5	6	21	1 103	—	1	78				
1977	0	93	0	22	115	200	71	130	85	0	0	112	73	—	29	35	11	1	5	126	145	1	44	1 069	46	13	9	5	3	15	1 101	1	2	72				
1978	0	48	0	17	65	93	102	162	45	0	0	81	29	—	29	22	1	0	6	49	118	1	23	762	35	8	14	5	3	23	807	1	2	70				
1979	0	25	—	21	46	79	51	162	41	0	—	61	18	—	37	19	2	0	6	29	82	3	11	601	46	16	10	8	2	30	651	1	3	74				
1980	I-III	—	4	—	5	9	10	8	32	5	—	29	6	—	3	2	0	0	1	18	18	—	2	134	13	5	5	1	0	11	151	—	1	17				
	I-VI	—	7	—	15	22	37	14	54	16	—	44	13	—	9	6	1	0	1	30	34	—	6	267	23	10	8	4	0	21	300	—	2	29				
	I-IX	—	9	—	23	32	51	20	65	25	—	62	16	—	16	12	1	0	4	40	53	—	8	374	31	16	10	6	1	30	420	—	3	40				
<b>B</b>																																						
1975	:	:	:	:	:	0	0	0	:	:	32	5	:	:	:	0	0	1	2	1	:	0	41	31	10	5	5	1	2	54	:	:	:					
1976	:	:	:	:	:	0	0	1	:	:	50	5	:	:	:	0	0	1	4	2	:	0	64	49	15	3	2	0	5	76	:	:	:					
1977	:	:	:	:	:	0	—	2	:	:	47	5	:	:	:	0	0	0	3	2	:	0	59	46	13	4	4	1	4	71	:	:	:					
1978	:	:	:	:	:	—	—	0	:	:	37	3	:	:	:	0	0	1	1	1	:	0	44	35	8	2	3	1	2	52	:	:	:					
1979	:	:	:	:	:	—	2	0	:	:	50	5	:	:	:	0	0	0	3	1	:	0	62	46	16	2	5	1	4	74	:	:	:					
1980	I-III	:	:	:	:	—	2	—	:	:	14	1	:	:	—	0	0	1	0	:	0	18	13	5	1	1	0	1	20	:	:	:						
	I-VI	:	:	:	:	—	3	—	:	:	25	3	:	:	—	0	0	0	1	0	:	0	33	23	10	2	3	0	2	39	:	:	:					
	I-IX	:	:	:	:	—	6	0	:	:	34	3	:	:	—	0	0	0	2	1	:	0	47	31	16	2	4	0	3	56	:	:	:					





1 000 t

		0	1	2	3	4	5	6	7	8	9	10	11	12	13	14	15	16	17	18	19	20	21	22	23	24	25	26	27	28	29	30	31	32	33			
<b>Bezüge aus der EG</b>																																			<b>Réceptions de la CE</b>			
<b>Receipts from the EC</b>																																			<b>Arrivi dalla CE</b>			
<b>A</b>																																						
1975		0	1	0	1	1	0	1	0	3	6	1	22	20	0	18	9	2	1	12	18	26	4	5	149	6	5	14	5	11	35	214	1	2	0			
1976		0	0	—	0	1	1	1	0	9	5	1	24	28	2	26	9	3	1	10	24	50	7	11	210	6	7	23	3	15	46	297	1	1	0			
1977		0	1	—	0	1	0	1	0	10	5	1	15	38	0	30	22	4	0	7	29	36	9	18	225	3	6	28	3	15	43	313	2	1	0			
1978		0	1	0	0	1	0	0	0	15	10	2	13	30	0	39	24	5	0	3	40	52	7	22	262	1	6	17	4	11	46	339	1	3	1			
1979		0	1	—	0	1	0	3	0	8	9	1	29	52	1	53	24	11	0	1	49	58	11	32	346	2	8	29	6	12	64	457	0	1	0			
1980	I-III	—	0	—	0	0	0	5	0	1	0	0	4	12	0	8	4	2	0	0	9	7	1	4	58	0	2	5	2	4	13	83	0	1	0			
	I-VI	—	0	—	0	0	0	9	0	3	3	1	9	27	0	22	9	4	0	1	17	18	4	15	144	0	3	10	3	8	27	192	1	3	0			
	I-IX	—	1	—	0	1	0	9	0	5	6	1	12	36	1	35	15	6	0	1	24	24	7	21	203	1	5	14	6	11	37	272	1	3	0			
<b>B</b>																																						
1975		:	:	:	:	:	0	0	2	:	:	4	2	:	:	:	0	0	—	0	2	:	0	10	6	5	1	1	4	1	17	:	:	:				
1976		:	:	:	:	:	0	0	3	:	:	4	2	:	:	:	0	0	0	—	0	2	:	0	13	6	7	4	1	7	1	26	:	:	:			
1977		:	:	:	:	:	0	0	1	:	:	1	1	:	:	:	0	0	0	0	1	3	:	0	9	3	6	6	0	6	2	23	:	:	:			
1978		:	:	:	:	:	0	0	0	:	:	0	0	:	:	:	0	0	0	0	1	4	:	0	7	1	6	1	1	2	7	12	:	:	:			
1979		:	:	:	:	:	0	0	1	:	:	0	0	:	:	:	1	0	0	1	2	:	3	9	2	8	4	1	2	8	24	:	:	:				
1980	I-III	:	:	:	:	:	0	0	0	:	:	0	0	:	:	:	0	0	0	0	0	0	:	1	2	0	2	1	0	1	1	5	:	:	:			
	I-VI	:	:	:	:	:	0	0	1	:	:	0	1	:	:	:	0	0	0	0	0	1	:	1	4	0	3	2	1	1	2	10	:	:	:			
	I-IX	:	:	:	:	:	0	0	1	:	:	0	1	:	:	:	0	0	0	0	1	1	:	1	6	1	5	2	1	2	4	14	:	:	:			
<b>Einfuhr aus Drittländern</b>																																			<b>Importations en provenance des pays tiers</b>			
<b>Imports from third countries</b>																																			<b>Importazioni provenienti dai paesi terzi</b>			
<b>A</b>																																						
1975		0	0	—	0	1	0	0	—	0	—	—	0	3	—	0	1	0	0	0	10	2	—	1	18	1	1	2	0	1	4	25	—	0	0			
1976		—	—	—	0	0	0	0	—	1	—	—	3	2	—	5	2	0	0	0	5	2	0	1	22	2	0	2	1	0	23	47	—	0	0			
1977		—	0	—	0	0	0	0	—	0	—	—	7	7	—	5	2	0	—	0	8	2	0	3	34	1	1	0	0	0	8	43	—	0	0			
1978		1	—	—	0	1	0	0	0	1	0	—	8	9	0	5	6	0	0	—	13	10	—	6	58	1	1	1	0	0	10	70	2	1	0			
1979		—	0	—	0	0	—	0	—	1	—	—	2	6	—	7	2	0	0	0	10	14	—	1	44	0	1	1	1	1	9	56	—	1	0			
1980	I-III	—	—	—	—	—	—	—	—	1	—	—	1	0	—	1	1	0	—	—	6	2	—	0	13	0	0	0	0	0	3	16	—	0	0			
	I-VI	—	—	—	—	—	—	—	—	2	—	—	2	1	—	2	1	0	—	—	8	6	—	1	23	0	0	0	1	0	1	4	29	—	0	0		
	I-IX	—	—	—	—	—	—	—	—	2	—	—	3	2	—	3	1	0	—	—	11	8	—	1	31	0	0	1	0	1	4	37	—	0	0			
<b>B</b>																																						
1975		:	:	:	:	:	—	0	—	:	:	0	0	:	:	:	0	0	—	0	1	:	0	2	1	1	0	0	0	0	2	:	:	:				
1976		:	:	:	:	:	—	0	0	:	:	0	0	:	:	:	0	0	0	0	0	0	:	3	1	2	0	0	0	0	0	4	:	:	:			
1977		:	:	:	:	:	—	0	0	:	:	0	1	:	:	:	—	—	—	0	0	:	1	2	1	1	1	0	0	0	0	3	:	:	:			
1978		:	:	:	:	:	—	0	0	:	:	0	0	:	:	:	0	—	—	—	0	0	:	0	1	1	1	1	0	0	3	4	:	:	:			
1979		:	:	:	:	:	—	—	—	:	:	0	0	:	:	:	0	—	0	0	0	0	:	0	1	0	1	1	1	0	0	4	:	:	:			
1980	I-III	:	:	:	:	:	—	—	—	:	:	—	—	:	:	:	0	—	—	—	0	0	:	0	0	0	0	0	0	0	0	1	:	:	:			
	I-VI	:	:	:	:	:	—	—	0	:	:	—	—	:	:	:	0	—	—	—	0	0	:	0	0	0	0	0	0	0	0	1	2	:	:	:		
	I-IX	:	:	:	:	:	—	—	0	:	:	—	0	:	:	:	0	—	—	—	0	0	:	0	0	0	0	0	0	0	1	2	:	:	:			

Spaltenbezeichnungen: siehe Faltblatt.  
Column headings: see fold-out.

En-tête des colonnes: voir dépliant.  
Intestazioni delle colonne: vedere prospetto.

5.1

Continued

Seguito

## Danmark

1000 t

*	0	1	2	3	4	5	6	7	8	9	10	11	12	13	14	15	16	17	18	19	20	21	22	23	24	25	26	27	28	29	30	31	32	33	
<b>Bezüge aus der EG</b> <i>Receipts from the EC</i>																	<b>Réceptions de la CE</b> <i>Arrivi dalla CE</i>																		
<b>A</b>																																			
1975	6	6	—	0	13	0	13	—	14	13	0	47	71	12	51	31	16	6	0	123	130	65	28	621	2	9	28	7	16	97	768	—	6	1	
1976	2	13	—	—	15	0	0	0	7	10	0	66	74	11	73	34	22	5	0	126	187	91	58	766	3	14	46	7	21	122	962	—	5	2	
1977	0	5	—	0	5	0	0	0	10	10	0	58	68	13	49	29	17	3	0	96	134	83	45	617	3	13	43	6	20	108	793	—	4	2	
1978	—	2	—	0	2	0	0	0	10	9	0	60	73	12	67	28	21	6	0	108	141	78	75	689	2	18	41	6	22	119	878	0	4	3	
1979	0	8	—	—	8	0	0	0	9	8	0	73	65	13	64	25	21	6	0	122	160	80	80	727	2	25	47	6	23	136	940	0	4	3	
1980	I-III	0	2	0	0	2	0	3	1	3	2	0	15	12	1	14	7	6	1	0	45	45	21	18	195	1	5	14	2	6	29	245	—	1	1
	I-VI	0	4	0	0	5	0	5	5	6	5	0	30	32	3	25	14	11	2	0	83	94	45	44	405	1	17	27	3	13	59	507	—	2	2
	I-IX	0	5	0	0	5	1	22	11	10	7	0	40	46	4	34	20	15	3	0	114	139	65	68	600	2	26	38	7	18	89	752	—	2	2
<b>B</b>																																			
1975	:	:	:	:	:	0	0	0	:	:	2	4	:	:	:	0	0	0	0	1	5	:	0	12	2	9	5	1	4	13	35	:	:	:	
1976	:	:	:	:	:	0	0	0	:	:	2	4	:	:	:	0	0	0	0	0	9	:	0	17	3	14	7	0	6	11	42	:	:	:	
1977	:	:	:	:	:	0	0	0	:	:	3	4	:	:	:	0	0	—	1	8	:	0	16	3	13	9	1	5	7	38	:	:	:		
1978	:	:	:	:	:	0	0	0	:	:	3	10	:	:	:	0	0	—	1	6	:	0	20	2	18	9	1	5	8	43	:	:	:		
1979	:	:	:	:	:	0	0	0	:	:	4	14	:	:	:	0	0	—	1	7	:	0	27	2	25	12	1	6	9	55	:	:	:		
1980	I-III	:	:	:	:	0	0	0	:	:	1	2	:	:	:	0	0	—	1	2	:	0	6	1	5	3	0	2	3	14	:	:	:		
	I-VI	:	:	:	:	0	0	0	:	:	3	9	:	:	:	0	0	—	1	4	:	0	18	1	17	6	0	3	6	34	:	:	:		
	I-IX	:	:	:	:	1	0	0	:	:	5	14	:	:	:	0	0	—	2	7	:	0	29	2	26	9	1	5	8	51	:	:	:		
<b>Einfuhr aus Drittländern</b> <i>Imports from third countries</i>																	<b>Importations en provenance des pays tiers</b> <i>Importazioni provenienti dai paesi terzi</i>																		
<b>A</b>																																			
1975	47	18	—	8	73	1	8	30	4	0	0	4	49	—	5	27	8	22	1	203	32	13	13	419	2	17	16	2	2	56	495	0	3	8	
1976	6	15	—	8	29	0	0	13	24	0	0	15	73	0	18	40	7	15	0	160	67	14	27	472	2	20	21	1	5	76	576	0	3	9	
1977	0	20	—	6	26	0	1	17	43	0	0	9	55	0	27	33	4	5	0	132	67	15	22	431	2	18	22	3	4	60	520	—	2	9	
1978	—	17	—	10	27	0	1	7	15	0	0	13	55	0	21	18	5	4	0	70	72	20	20	323	2	19	27	3	5	79	438	0	2	11	
1979	0	14	—	7	21	0	1	9	16	0	0	4	54	0	26	16	5	7	0	92	104	22	25	382	1	21	29	3	7	75	497	1	2	10	
1980	I-III	0	5	—	2	8	0	1	3	4	0	—	3	14	0	9	6	1	2	0	44	21	7	5	121	0	6	8	1	2	19	150	0	1	2
	I-VI	0	9	—	4	13	0	5	5	9	0	—	4	26	0	14	10	3	5	0	69	42	13	11	215	1	10	13	2	4	36	269	0	1	5
	I-IX	3	11	0	4	19	0	8	12	10	0	0	6	37	0	17	16	5	6	0	94	60	19	14	303	2	15	17	2	5	48	376	0	2	6
<b>B</b>																																			
1975	:	:	:	:	:	0	0	0	:	:	0	11	:	:	:	0	0	0	0	2	5	:	0	19	2	17	3	1	2	11	36	:	:	:	
1976	:	:	:	:	:	0	0	0	:	:	1	13	:	:	:	0	0	0	0	2	6	:	0	23	2	20	5	0	3	5	36	:	:	:	
1977	:	:	:	:	:	0	0	0	:	:	1	12	:	:	:	0	0	—	2	5	:	0	20	2	18	6	0	3	6	35	:	:	:		
1978	:	:	:	:	:	0	0	—	:	:	1	11	:	:	:	0	0	—	2	7	:	0	21	2	19	7	0	3	8	39	:	:	:		
1979	:	:	:	:	:	0	0	0	:	:	0	13	:	:	:	0	—	1	7	:	0	22	1	21	7	0	4	5	39	:	:	:			
1980	I-III	:	:	:	:	—	—	—	:	:	0	3	:	:	:	—	0	0	0	1	2	:	0	7	0	6	2	0	0	2	11	:	:	:	
	I-VI	:	:	:	:	—	—	—	:	:	1	5	:	:	:	0	0	0	2	4	:	0	11	1	10	4	0	1	3	19	:	:	:		
	I-IX	:	:	:	:	—	—	0	:	:	1	8	:	:	:	0	0	0	2	5	:	0	17	2	15	6	0	1	4	27	:	:	:		

Spaltenbezeichnungen : siehe Faltblatt.  
Column headings : see fold-out.En-tête des colonnes : voir dépliant.  
Intestazioni delle colonne : vedere prospetto.



EUR

1 000 t

*	0	1	2	3	4	5	6	7	8	9	10	11	12	13	14	15	16	17	18	19	20	21	22	23	24	25	26	27	28	29	30	31	32	33				
<b>Lieferungen nach der EG</b>																																	<b>Livraisons vers la CE</b>					
<b>Deliveries to the EC</b>																																	<b>Consegna alla CE</b>					
<b>A</b>																																						
1975	306	467	2 195	970	251	1 124	717	2 721	122	12	1 399	2 855	105	1 358	699	696	121	96	2 832	3 505	538	670	19 820	238	774	789	161	433	2 315	23 520	108	126	190					
1976	420	455	2 199	1 076	112	1 212	1 351	3 612	105	9	1 691	3 104	123	1 764	755	783	111	116	2 758	4 429	739	1 001	23 780	309	1 143	1 039	177	573	2 119	27 688	142	114	296					
1977	390	361	1 185	937	68	1 214	823	3 669	96	11	1 600	2 950	84	1 457	834	723	99	113	2 324	4 126	756	945	21 891	285	1 165	1 050	149	551	2 021	25 662	129	89	243					
1978	391	328	1 197	917	69	1 228	854	4 004	128	18	1 775	2 886	113	1 756	844	776	98	93	2 511	4 111	641	1 095	23 000	297	1 322	1 135	157	583	2 072	26 948	186	97	227					
1979	517	416	3 200	1 136	127	1 527	1 075	4 699	135	18	1 981	2 920	142	1 681	752	868	88	105	2 875	4 509	750	1 246	25 498	366	1 603	1 277	174	638	2 245	29 832	165	108	291					
1980	I-III	144	128	0 54	326	47	423	359	1 219	37	6 550	829	27 444	238	244	22	28 795	1 156	206	340	6 969	111	474	380	49	184	559	8 139	34	26	72							
	I-VI	303	244	3 100	651	76	908	678	2 562	73	11 131	1 722	55 1 041	449	494	41	62 1 647	2 453	469	731	14 604	219	989	753	93	361	1 191	17 002	67	56	139							
	I-IX	425	335	4 130	894	94	1 275	809	3 472	107	14 1534	2 388	82 1 407	618	694	60	92 2 321	3 426	667	1 018	20 081	305	1 399	1 045	135	493	1 790	23 544	103	82	179							
<b>B</b>																																						
1975	:	:	:	:	:	34	119	29	:	:	241	336	:	:	:	17	3	48	87	79	:	20	1 012	238	774	146	52	113	215	1 538	:	:	:					
1976	:	:	:	:	:	33	197	61	:	:	329	438	:	:	:	16	3	56	85	202	:	31	1 453	309	1 143	197	41	166	294	2 081	:	:	:					
1977	:	:	:	:	:	29	263	44	:	:	299	457	:	:	:	16	3	55	119	134	:	31	1 450	285	1 165	210	40	148	135	1 982	:	:	:					
1978	:	:	:	:	:	33	263	95	:	:	316	478	:	:	:	18	3	45	186	149	:	32	1 618	297	1 322	216	44	156	97	2 132	:	:	:					
1979	:	:	:	:	:	43	369	153	:	:	420	546	:	:	:	18	3	47	148	180	:	40	1 968	366	1 603	283	49	169	109	2 578	:	:	:					
1980	I-III	:	:	:	:	22	104	53	:	:	119	155	:	:	:	4	1	16	46	53	:	11	584	111	474	81	14	47	30	757	:	:	:					
	I-VI	:	:	:	:	41	222	105	:	:	235	335	:	:	:	10	2	33	89	111	:	24	1 207	219	989	168	27	92	66	1 560	:	:	:					
	I-IX	:	:	:	:	55	316	143	:	:	328	482	:	:	:	14	3	47	128	158	:	33	1 704	305	1 399	237	40	126	91	2 199	:	:	:					
<b>Ausfuhr nach Drittländern</b>																																	<b>Exportations vers les pays tiers</b>					
<b>Exports to third countries</b>																																	<b>Esportazioni verso i paesi terzi</b>					
<b>A</b>																																						
1975	36	215	2 126	379	183	1 487	481	1 826	484	40	1 301	2 749	223	2 010	1 443	310	103	204	2 387	3 738	1 107	739	20 815	163	817	1 003	189	499	5 089	27 595	29	411	124					
1976	6	261	1 144	412	18	745	145	1 428	397	56	1 039	2 457	337	1 349	1 140	329	72	256	1 639	3 141	1 027	899	16 474	134	823	993	148	511	5 032	23 158	17	376	162					
1977	4	246	3 167	420	57	678	69	3 183	298	54	1 365	2 387	300	1 875	1 108	472	78	246	2 296	4 898	1 137	1 001	21 497	131	1 038	1 044	144	552	4 490	27 727	16	383	162					
1978	1	222	2 167	393	51	818	90	4 202	196	47	1 615	3 412	362	2 310	1 094	573	96	302	2 576	5 527	1 166	1 335	25 770	258	1 385	1 226	166	596	5 812	33 570	24	418	171					
1979	16	435	1 241	691	6	858	54	4 063	300	49	1 631	3 642	260	1 907	1 154	554	92	305	2 438	4 986	1 076	1 333	24 708	227	1 597	1 217	165	631	5 145	31 865	6	422	226					
1980	I-III	0 97	0 76	173	2	182	28	893	86	7	310	625	70	379	209	163	18	50	570	1 079	257	288	5 215	31	300	311	43	146	907	6 622	1	109	55					
	I-VI	0 200	1 141	342	5	405	57	1 893	171	15	596	1 338	125	906	443	307	37	98	1 129	2 121	528	560	10 734	69	570	593	82	290	1 970	13 669	2	219	111					
	I-IX	0 258	1 190	449	10	705	113	2 875	236	22	953	2 086	190	1 309	695	475	58	155	1 655	3 181	768	839	16 325	98	893	870	118	407	3 228	20 949	5	331	162					
<b>B</b>																																						
1975	:	:	:	:	:	5	117	12	:	:	135	327	:	:	:	23	2	157	93	69	:	39	979	163	817	245	42	169	461	1 896	:	:	:					
1976	:	:	:	:	:	3	78	18	:	:	120	264	:	:	:	21	4	139	84	99	:	66	957	134	823	225	30	159	481	1 852	:	:	:					
1977	:	:	:	:	:	5	88	71	:	:	136	376	:	:	:	24	10	181	104	115	:	58	1 169	131	1 038	261	38	187	266	1 920	:	:	:					
1978	:	:	:	:	:	3	129	101	:	:	167	703	:	:	:	23	5	202	151	113	:	46	1 643	258	1 385	302	43	202	211	2 401	:	:	:					
1979	:	:	:	:	:	2	155	143	:	:	194	725	:	:	:	26	15	226	162	133	:	44	1 824	227	1 597	304	54	234	203	2 617	:	:	:					
1980	I-III	:	:	:	:	1	17	48	:	:	28	110	:	:	:	7	3	39	35	31	:	13	331	31	300	72	16	53	42	514	:	:	:					
	I-VI	:	:	:	:	3	36	68	:	:	65	219	:	:	:	11	6	78	63	63	:	26	639	69	570	141	30	101	88	998	:	:	:					
	I-IX	:	:	:	:	4	57	103	:	:	98	359	:	:	:	14	11	121	96	93	:	35	991	98	893	203	41	138	135	1 505	:	:	:					

BR Deutschland

1 000 t

		*	0	1	2	3	4	5	6	7	8	9	10	11	12	13	14	15	16	17	18	19	20	21	22	23	24	25	26	27	28	29	30	31	32	33																																																																																																	
<b>Lieferungen nach der EG</b>		<b>Deliveries to the EC</b>																																	<b>Livraisons vers la CE</b>																																	<b>Consegne alla CE</b>																																																																	
<b>A</b>																																																																																																																																					
1975		266	281	1	26	574	51	263	136	791	40	6	292	694	40	305	148	142	80	22	1 070	524	120	161	4 888	50	309	311	56	136	1 051	6 443	40	26	32																																																																																																		
1976		343	251	1	32	628	30	301	408	823	43	6	409	663	45	337	133	179	76	20	798	659	137	269	5 335	50	437	405	52	170	836	6 798	46	27	66																																																																																																		
1977		370	162	0	33	565	26	350	363	676	29	6	430	544	27	302	126	166	70	24	630	545	131	227	4 673	52	413	408	50	160	866	6 156	37	22	37																																																																																																		
1978		364	193	1	34	592	19	313	409	596	33	14	400	545	47	313	140	183	67	23	684	623	106	247	4 761	80	490	428	52	154	797	6 192	48	29	29																																																																																																		
1979		428	196	2	35	661	27	498	437	803	46	14	482	615	40	328	161	193	68	27	798	721	119	290	5 667	101	538	464	58	169	794	7 151	37	25	32																																																																																																		
1980	I-III	118	77	0	5	199	16	160	114	199	10	4	163	200	6	94	58	60	17	6	210	211	36	73	1 638	28	192	142	15	52	217	2 063	10	6	9																																																																																																		
	I-VI	249	145	2	13	408	26	322	208	411	23	8	297	371	14	203	99	124	33	17	455	466	102	173	3 353	53	373	284	31	99	446	4 212	16	11	20																																																																																																		
	I-IX	359	197	3	18	577	34	476	273	594	36	11	410	525	19	279	140	181	48	29	693	670	151	267	4 836	81	531	405	47	139	712	6 139	28	18	25																																																																																																		
<b>B</b>																																																																																																																																					
1975		:	:	:	:	:	15	47	21	:	:	45	153	:	:	:	7	2	10	33	25	:	1	359	50	303	68	26	32	21	506	:	:	:	:																																																																																																		
1976		:	:	:	:	:	18	57	57	:	:	60	186	:	:	:	6	2	11	36	53	:	3	487	50	437	87	22	49	19	664	:	:	:	:																																																																																																		
1977		:	:	:	:	:	14	58	38	:	:	61	149	:	:	:	5	2	12	71	52	:	2	465	52	413	82	22	43	18	630	:	:	:	:																																																																																																		
1978		:	:	:	:	:	15	48	46	:	:	83	168	:	:	:	6	2	12	131	56	:	2	570	80	490	85	24	45	18	741	:	:	:	:																																																																																																		
1979		:	:	:	:	:	25	74	65	:	:	114	191	:	:	:	7	3	12	75	73	:	1	640	101	538	108	28	48	17	842	:	:	:	:																																																																																																		
1980	I-III	:	:	:	:	:	14	30	12	:	:	39	72	:	:	:	2	1	3	24	22	:	0	220	28	192	33	7	13	6	279	:	:	:	:																																																																																																		
	I-VI	:	:	:	:	:	22	60	33	:	:	69	135	:	:	:	5	2	7	46	46	:	0	425	53	373	66	15	26	12	544	:	:	:	:																																																																																																		
	I-IX	:	:	:	:	:	28	88	42	:	:	101	193	:	:	:	7	2	11	71	68	:	0	612	81	531	95	23	36	18	783	:	:	:	:																																																																																																		
<b>Ausfuhr nach Drittländern</b>		<b>Exports to third countries</b>																																	<b>Exportations vers les pays tiers</b>																																	<b>Esportazioni verso i paesi terzi</b>																																																																	
<b>A</b>																																																																																																																																					
1975		33	183	1	8	225	25	279	221	563	168	5	398	637	54	549	274	137	70	58	930	1 593	325	263	6 151	30	289	565	59	150	2 430	9 756	4	126	35																																																																																																		
1976		3	223	0	6	232	1	220	83	297	82	11	350	515	120	398	190	147	55	67	680	1 388	321	331	5 255	20	239	579	53	115	2 214	8 216	4	115	48																																																																																																		
1977		1	171	0	30	202	2	210	19	942	54	7	361	326	87	601	173	202	67	64	823	2 081	296	396	6 710	24	319	565	61	127	1 753	9 217	6	151	54																																																																																																		
1978		1	179	2	9	191	1	362	54	1 442	59	9	428	485	124	736	192	251	86	106	978	2 491	356	505	8 665	35	462	633	66	128	2 710	12 201	7	156	49																																																																																																		
1979		0	324	0	51	375	3	330	18	1 415	115	11	528	515	78	539	223	313	86	107	1 044	2 408	320	543	8 598	34	568	631	74	166	2 567	12 035	1	146	61																																																																																																		
1980	I-III	—	85	0	3	88	1	70	24	353	39	4	104	93	26	149	41	101	17	17	243	562	93	135	2 072	5	121	185	24	39	354	2 673	1	44	22																																																																																																		
	I-VI	0	170	1	4	175	1	158	52	698	68	5	191	191	45	338	85	179	34	30	462	1 038	174	257	4 605	9	228	347	46	73	857	5 327	1	81	44																																																																																																		
	I-IX	0	218	1	5	224	2	308	57	1 060	88	5	311	309	57	504	130	285	54	50	702	1 616	260	373	6 172	15	360	508	64	102	1 454	8 300	1	130	65																																																																																																		
<b>B</b>																																																																																																																																					
1975		:	:	:	:	:	2	33	7	:	:	37	124	:	:	:	11	2	33	41	28	:	2	319	30	289	111	25	50	86	591	:	:	:	:																																																																																																		
1976		:	:	:	:	:	0	19	13	:	:	29	67	:	:	:	9	1	33	50	36	:	2	260	20	239	87	21	41	82	491	:	:	:	:																																																																																																		
1977		:	:	:	:	:	2	15	47	:	:	46	71	:	:	:	6	8	28	59	58	:	3	343	24	319	112	29	50	56	590	:	:	:	:																																																																																																		
1978		:	:	:	:	:	1	24	53	:	:	53	177	:	:	:	10	4	31	88	54	:	3	496	35	462	123	31	56	88	796	:	:	:	:																																																																																																		
1979		:	:	:	:	:	1	26	90	:	:	45	212	:	:	:	11	13	36	104	63	:	:	602	34	568	126	39	74	70	911	:	:	:	:																																																																																																		
1980	I-III	:	:	:	:	:	1	6	24	:	:	7	39	:	:	:	3	3	8	23	12	:	0	126	5	121	36	13	16	21	212	:	:	:	:																																																																																																		
	I-VI	:	:	:	:	:	1	10	39	:	:	16	79	:	:	:	5	6	13	38	28	:	0	237	9	228	67	24	30	41	398	:	:	:	:																																																																																																		
	I-IX	:	:	:	:	:	2	17	64	:	:	27	126	:	:	:	6	11	21	60	42	:	1	375	15	360	97	32	41	60	606	:	:	:	:																																																																																																		

Spaltenbezeichnungen: siehe Faltblatt.  
Column headings: see fold-out.

En-tête des colonnes: voir dépliant.  
Intestazioni delle colonne: vedere prospetto.

## France

1 000 t

*	0	1	2	3	4	5	6	7	8	9	10	11	12	13	14	15	16	17	18	19	20	21	22	23	24	25	26	27	28	29	30	31	32	33																																	
<b>Lieferungen nach der EG</b>																																		<b>Livraisons vers la CE</b>																																	
<b>Deliveries to the EC</b>																																		<b>Consegne alla CE</b>																																	
<b>A</b>																																																																			
1975	34	161	1	141	337	58	237	25	519	36	4	513	362	18	187	43	156	26	31	286	707	114	85	3 406	71	187	135	39	46	322	3 947	37	77	122																																	
1976	73	137	0	132	343	46	212	20	671	37	1	576	346	27	216	34	149	15	32	209	1 067	174	148	3 978	80	245	165	40	72	300	4 555	43	66	173																																	
1977	20	123	0	117	260	22	160	12	909	45	1	396	347	18	152	26	166	4	29	182	989	172	158	3 888	84	309	194	43	76	253	4 454	36	51	144																																	
1978	27	72	0	138	237	17	165	19	774	69	2	540	281	26	228	25	173	5	28	209	939	142	210	3 851	101	327	217	41	82	327	4 517	64	50	138																																	
1979	88	152	1	131	371	22	166	55	883	62	3	665	411	35	172	45	165	4	35	224	853	156	249	4 204	130	429	292	39	88	416	5 039	60	66	192																																	
1980																																																																			
I-III	26	42	0	40	108	8	42	63	270	21	1	184	141	7	61	20	53	2	11	77	241	47	78	1 326	46	145	83	11	26	93	1 539	9	16	48																																	
I-VI	55	85	0	69	209	18	100	104	593	35	2	400	284	12	129	34	107	4	23	158	516	112	179	2 811	99	277	169	23	52	200	3 255	15	36	92																																	
I-IX	66	114	0	90	271	21	140	113	752	46	3	536	390	18	170	46	140	5	32	210	726	155	250	3 755	135	370	238	32	69	269	4 362	25	52	118																																	
<b>B</b>																																																																			
1975	:	:	:	:	:	4	24	3	:	:	72	79	:	:	:	2	0	20	27	11	:	15	257	71	187	31	5	12	11	316	:	:	:																																		
1976	:	:	:	:	:	1	58	2	:	:	94	81	:	:	:	1	1	19	26	21	:	21	326	80	245	39	4	20	15	403	:	:	:																																		
1977	:	:	:	:	:	6	74	1	:	:	109	116	:	:	:	0	18	22	20	:	25	393	84	309	46	4	17	15	475	:	:	:																																			
1978	:	:	:	:	:	13	99	5	:	:	117	108	:	:	:	0	0	18	22	19	:	27	428	101	327	48	4	18	20	518	:	:	:																																		
1979	:	:	:	:	:	12	114	25	:	:	150	148	:	:	:	1	0	20	26	26	:	35	559	130	429	65	3	20	21	668	:	:	:																																		
1980																																																																			
I-III	:	:	:	:	:	6	35	19	:	:	44	53	:	:	:	0	0	7	8	:	10	191	46	145	20	1	5	6	223	:	:	:																																			
I-VI	:	:	:	:	:	13	66	30	:	:	96	102	:	:	:	0	0	15	15	16	:	21	375	99	277	42	2	10	12	441	:	:	:																																		
I-IX	:	:	:	:	:	16	88	41	:	:	129	139	:	:	:	0	0	21	20	21	:	28	505	135	370	58	3	14	17	597	:	:	:																																		
<b>Ausfuhr nach Drittländern</b>																																		<b>Exportations vers les pays tiers</b>																																	
<b>Exports to third countries</b>																																		<b>Esportazioni verso i paesi terzi</b>																																	
<b>A</b>																																																																			
1975	1	24	0	105	130	25	230	28	279	192	25	522	489	70	342	97	45	24	38	265	605	290	180	3 755	25	177	118	32	67	626	4 601	4	193	61																																	
1976	1	16	0	104	121	2	106	40	316	195	25	380	382	83	174	65	60	12	53	131	492	256	248	3 020	19	224	120	33	82	753	4 010	1	199	75																																	
1977	3	46	3	124	176	1	97	33	996	149	14	509	476	80	297	46	83	5	44	315	851	333	288	4 618	21	270	137	30	97	791	5 671	1	181	72																																	
1978	0	29	0	151	180	1	52	7	1 330	62	13	633	546	87	290	42	100	2	49	283	1 100	372	371	5 338	22	381	138	25	114	793	6 409	3	206	74																																	
1979	16	103	1	174	294	0	40	7	1 350	90	16	586	480	68	230	89	76	2	62	206	888	306	397	4 895	31	387	150	29	118	810	6 002	3	222	106																																	
1980																																																																			
I-III	—	11	0	65	75	0	10	—	365	34	3	121	89	20	48	12	18	0	12	56	219	78	86	1 171	9	107	38	7	27	192	1 436	0	49	21																																	
I-VI	—	28	0	128	156	1	14	—	703	67	8	224	178	38	74	23	42	0	22	150	436	172	161	2 314	23	184	74	13	54	367	2 823	1	111	42																																	
I-IX	0	38	0	175	213	1	26	0	1 062	97	13	334	282	50	98	32	65	1	31	202	605	240	243	3 382	30	261	111	21	74	584	4 171	1	161	64																																	
<b>B</b>																																																																			
1975	:	:	:	:	:	0	10	1	:	:	17	66	:	:	:	2	0	36	24	11	:	35	202	25	177	41	5	17	18	283	:	:	:																																		
1976	:	:	:	:	:	1	6	2	:	:	14	67	:	:	:	2	4	51	21	14	:	62	243	19	224	48	3	22	19	335	:	:	:																																		
1977	:	:	:	:	:	0	11	15	:	:	22	100	:	:	:	2	2	42	23	22	:	53	291	21	270	56	4	25	19	394	:	:	:																																		
1978	:	:	:	:	:	1	10	28	:	:	24	194	:	:	:	2	1	48	33	20	:	42	404	22	381	56	2	24	16	501	:	:	:																																		
1979	:	:	:	:	:	0	10	29	:	:	33	196	:	:	:	2	2	61	26	20	:	40	418	31	387	57	2	22	21	521	:	:	:																																		
1980																																																																			
I-III	:	:	:	:	:	0	3	20	:	:	8	46	:	:	:	1	0	11	7	7	:	12	116	9	107	14	0	5	8	143	:	:	:																																		
I-VI	:	:	:	:	:	1	4	21	:	:	22	87	:	:	:	1	0	21	14	11	:	24	206	23	184	30	1	10	15	262	:	:	:																																		
I-IX	:	:	:	:	:	1	5	27	:	:	29	129	:	:	:	2	0	29	20	17	:	32	290	30	261	42	1	13	19	366	:	:	:																																		





## Nederland

1000 t

*	0	1	2	3	4	5	6	7	8	9	10	11	12	13	14	15	16	17	18	19	20	21	22	23	24	25	26	27	28	29	30	31	32	33			
<b>Lieferungen nach der EG</b>																																	<b>Livraisons vers la CE</b>				
<b>Deliveries to the EC</b>																																	<b>Consegna alla CE</b>				
<b>A</b>																																					
1975	3	5	0	0	8	19	58	469	463	1	1	136	184	3	19	13	39	1	1	162	614	138	31	2 350	64	30	51	3	22	212	2 729	10	2	5			
1976	—	—	0	2	2	17	11	629	752	1	1	175	160	1	27	11	59	1	1	205	617	191	43	2 901	85	34	52	9	29	251	3 242	23	2	13			
1977	0	0	—	2	3	8	22	426	564	1	0	149	150	3	32	11	56	1	0	142	607	201	53	2 427	65	28	46	2	26	214	2 716	25	2	14			
1978	0	2	0	1	3	25	41	345	641	0	1	134	117	3	40	10	64	1	0	152	547	177	45	2 344	36	35	50	2	28	231	2 657	28	2	13			
1979	0	22	0	0	22	49	84	434	688	1	0	159	113	4	39	16	68	3	2	175	610	209	52	2 705	48	34	50	2	36	274	3 068	25	2	7			
1980	I-III	0	6	0	—	6	17	42	137	178	0	0	50	41	1	20	4	15	2	0	54	153	56	18	787	15	10	13	1	10	63	875	4	1	2		
	I-VI	0	6	0	—	7	21	102	284	323	0	0	99	84	3	36	10	30	2	0	109	326	118	38	1 585	30	21	27	1	21	140	1 774	12	1	4		
	I-IX	0	6	1	—	7	21	145	317	460	0	0	131	107	3	45	13	46	2	0	146	438	167	48	2 088	42	28	34	1	28	201	2 353	18	2	8		
<b>B</b>																																					
1975	:	:	:	:	:	12	0	0	:	:	75	3	:	:	:	0	0	0	1	3	:	0	94	64	30	3	1	2	4	104	:	:	:				
1976	:	:	:	:	:	9	—	0	:	:	99	4	:	:	:	0	0	0	2	4	:	0	119	85	34	2	0	4	2	129	:	:	:				
1977	:	:	:	:	:	5	0	0	:	:	81	3	:	:	:	0	0	0	1	3	:	0	93	65	28	3	1	1	3	101	:	:	:				
1978	:	:	:	:	:	1	1	0	:	:	58	4	:	:	:	0	0	0	2	5	:	0	71	36	35	4	1	2	3	80	:	:	:				
1979	:	:	:	:	:	0	0	0	:	:	71	5	:	:	:	0	0	0	2	4	:	0	82	48	34	4	0	3	3	92	:	:	:				
1980	I-III	:	:	:	:	—	0	0	:	:	21	3	:	:	:	0	0	0	1	1	:	0	26	15	10	1	0	1	1	29	:	:	:				
	I-VI	:	:	:	:	0	0	0	:	:	41	6	:	:	:	0	0	0	1	2	:	0	51	30	21	3	0	1	2	57	:	:	:				
	I-IX	:	:	:	:	0	0	0	:	:	57	8	:	:	:	0	0	0	2	2	:	0	69	42	28	3	0	2	2	77	:	:	:				
<b>Ausfuhr nach Drittländern</b>																																	<b>Exportations vers les pays tiers</b>				
<b>Exports to third countries</b>																																	<b>Espostazioni verso i paesi terzi</b>				
<b>A</b>																																					
1975	0	—	—	—	0	41	57	34	350	2	0	82	50	2	14	7	6	0	0	70	283	152	12	1 163	38	11	16	3	7	99	1 288	13	1	0			
1976	—	—	—	—	—	12	1	8	316	1	0	60	46	22	14	8	7	0	0	58	332	121	18	1 027	29	10	15	3	7	134	1 185	6	1	0			
1977	—	0	—	—	0	39	—	3	476	0	0	54	39	0	11	5	8	0	0	61	381	137	14	1 231	28	10	25	3	10	118	1 388	2	0	0			
1978	—	—	—	—	—	46	133	—	477	1	0	61	146	3	6	5	20	3	0	43	468	137	29	1 579	33	8	18	4	9	319	1 928	5	0	0			
1979	0	1	—	0	1	0	160	0	563	1	0	70	129	0	8	4	34	0	0	76	481	150	19	1 695	37	11	23	1	9	162	1 890	0	0	0			
1980	I-III	0	—	—	—	0	—	73	—	73	0	0	14	19	0	3	1	11	0	—	10	78	37	6	324	7	1	5	1	2	37	368	0	0	0		
	I-VI	0	0	—	—	0	0	118	—	152	0	0	28	33	0	5	2	20	0	—	20	167	68	11	625	17	2	10	1	5	99	739	0	0	0		
	I-IX	0	0	—	—	0	0	189	46	251	0	0	45	51	0	6	4	25	0	0	26	267	100	21	1 032	23	5	14	1	6	159	1 213	1	1	0		
<b>B</b>																																					
1975	:	:	:	:	:	1	—	—	:	:	44	3	:	:	:	0	0	0	0	0	0	0	0	49	38	11	0	0	2	1	52	:	:	:			
1976	:	:	:	:	:	1	—	—	:	:	33	3	:	:	:	0	—	0	0	0	0	0	0	39	29	10	1	0	1	2	42	:	:	:			
1977	:	:	:	:	:	3	—	—	:	:	34	1	:	:	:	0	0	0	0	1	:	0	38	28	10	0	0	1	1	41	:	:	:				
1978	:	:	:	:	:	0	—	—	:	:	40	1	:	:	:	0	0	—	0	0	:	0	42	33	8	1	0	2	2	46	:	:	:				
1979	:	:	:	:	:	0	—	—	:	:	46	1	:	:	:	0	0	0	0	1	:	0	48	37	11	1	0	2	2	52	:	:	:				
1980	I-III	:	:	:	:	—	—	—	:	:	8	0	:	:	:	0	0	—	0	0	:	0	9	7	1	0	0	0	0	10	:	:	:				
	I-VI	:	:	:	:	—	—	—	:	:	18	1	:	:	:	0	0	—	0	0	:	0	19	17	2	0	0	1	1	21	:	:	:				
	I-IX	:	:	:	:	—	—	—	:	:	26	1	:	:	:	0	0	0	1	1	:	0	28	23	5	0	0	1	1	31	:	:	:				





## United Kingdom

1 000 t

*	0	1	2	3	4	5	6	7	8	9	10	11	12	13	14	15	16	17	18	19	20	21	22	23	24	25	26	27	28	29	30	31	32	33				
<b>Lieferungen nach der EG</b>																																	<b>Livraisons vers la CE</b>					
<b>Deliveries to the EC</b>																																	<b>Consegne alla CE</b>					
<b>A</b>																																						
1975	1	10	—	1	12	0	87	0	—	7	1	62	100	0	64	7	—	11	55	42	43	27	506	24	120	34	35	15	125	715	15	15	6					
1976	3	34	—	0	37	2	159	1	0	5	1	47	196	5	66	16	—	18	114	63	55	34	782	27	200	56	15	19	144	1 016	22	14	9					
1977	—	20	—	1	20	1	189	—	—	5	1	83	273	4	62	12	—	9	96	100	63	53	951	16	230	52	16	18	134	1 171	15	11	4					
1978	—	21	—	2	23	1	170	0	9	4	1	129	295	1	32	23	11	—	9	171	81	48	97	1 084	21	233	48	14	20	131	1 286	16	11	5				
1979	—	20	—	1	21	2	165	0	87	3	1	165	325	3	45	31	17	0	7	182	87	61	99	1 280	26	283	56	20	23	137	1 515	15	10	8				
1980																																						
I-III	—	1	—	0	2	5	15	—	42	0	0	20	45	0	5	3	0	—	0	10	8	6	15	175	4	24	7	9	4	18	213	5	2	2				
I-VI	—	4	—	1	5	7	49	—	43	0	0	38	138	1	12	10	1	0	0	40	23	19	27	410	5	112	19	14	8	43	494	12	4	3				
I-IX	—	13	—	1	14	8	79	—	48	1	1	66	212	1	22	17	4	0	1	74	37	30	36	635	7	197	28	22	13	95	792	17	7	4				
<b>B</b>																																						
1975	:	:	:	:	:	0	42	—	:	:	24	61	:	:	3	—	4	4	4	:	:	0	144	24	120	15	6	6	112	283	:	:	:					
1976	:	:	:	:	:	2	75	0	:	:	25	106	:	:	4	—	5	3	7	:	:	0	227	27	200	19	2	6	134	388	:	:	:					
1977	:	:	:	:	:	1	88	—	:	:	14	123	:	:	3	—	2	4	10	:	:	0	246	16	230	18	3	6	83	329	:	:	:					
1978	:	:	:	:	:	1	79	0	:	:	23	126	:	:	3	—	3	6	13	:	:	0	254	21	233	15	2	6	12	289	:	:	:					
1979	:	:	:	:	:	2	104	0	:	:	42	127	:	:	3	—	2	11	16	:	:	0	309	26	283	19	3	9	14	354	:	:	:					
1980																																						
I-III	:	:	:	:	:	0	12	0	:	:	2	8	:	:	0	—	0	3	2	:	:	0	27	4	24	2	0	2	2	34	:	:	:					
I-VI	:	:	:	:	:	2	39	0	:	:	7	52	:	:	1	0	0	7	9	:	:	0	117	5	112	7	1	3	4	132	:	:	:					
I-IX	:	:	:	:	:	8	66	0	:	:	12	91	:	:	1	0	0	11	15	:	:	0	204	7	197	11	4	5	5	229	:	:	:					
<b>Ausfuhr nach Drittländern</b>																																	<b>Exportations vers les pays tiers</b>					
<b>Exports to third countries</b>																																	<b>Espostazioni verso i paesi terzi</b>					
<b>A</b>																																						
1975	1	6	—	0	8	3	140	18	—	50	9	97	358	34	430	23	0	35	130	243	202	51	1 824	28	217	117	54	96	341	2 431	6	80	7					
1976	3	21	—	0	24	1	91	3	—	61	19	161	400	51	451	23	—	51	205	224	223	77	2 041	39	205	103	28	94	357	2 623	3	51	12					
1977	0	27	—	0	27	1	222	0	—	37	32	313	463	57	457	27	—	52	338	337	245	64	2 646	31	309	108	26	99	326	3 204	7	39	14					
1978	—	12	—	0	12	1	156	—	58	30	23	348	472	35	199	187	19	—	38	245	323	191	2 446	43	341	133	33	93	127	3 059	4	46	13					
1979	—	3	—	5	8	2	149	—	74	50	20	287	506	36	248	222	21	0	30	265	184	194	2 428	56	367	142	23	95	306	2 993	1	37	12					
1980																																						
I-III	—	0	—	0	0	1	7	—	1	3	0	37	46	5	26	28	4	0	3	36	10	26	3	235	3	31	17	6	19	47	324	0	12	3				
I-VI	—	1	—	0	1	2	23	—	3	16	2	69	89	7	40	51	6	0	4	55	31	61	14	473	6	69	33	12	37	92	647	0	21	6				
I-IX	—	1	—	0	1	3	42	—	5	23	3	117	167	20	90	92	9	0	8	76	54	92	30	831	7	138	52	19	55	156	1 114	1	32	9				
<b>B</b>																																						
1975	:	:	:	:	:	1	58	—	:	:	24	107	:	:	9	0	30	6	10	:	:	1	245	28	217	57	8	37	295	642	:	:	:					
1976	:	:	:	:	:	0	44	—	:	:	32	97	:	:	9	—	43	6	11	:	:	1	244	39	205	55	3	30	326	658	:	:	:					
1977	:	:	:	:	:	0	58	—	:	:	22	180	:	:	16	—	40	8	16	:	:	0	340	31	309	58	3	38	144	583	:	:	:					
1978	:	:	:	:	:	1	89	0	:	:	39	190	:	:	9	—	32	12	12	:	:	0	385	43	341	73	5	35	29	526	:	:	:					
1979	:	:	:	:	:	0	113	0	:	:	57	188	:	:	12	—	27	13	13	:	:	0	423	56	367	68	3	47	33	574	:	:	:					
1980																																						
I-III	:	:	:	:	:	0	7	0	:	:	2	16	:	:	2	0	3	0	2	:	:	0	34	3	31	10	1	8	5	57	:	:	:					
I-VI	:	:	:	:	:	1	19	0	:	:	4	36	:	:	4	0	4	2	4	:	:	0	75	6	69	18	2	15	9	119	:	:	:					
I-IX	:	:	:	:	:	1	31	0	:	:	7	79	:	:	6	0	8	5	8	:	:	0	145	7	138	29	3	23	15	216	:	:	:					



Danmark

1 000 t

*	0	1	2	3	4	5	6	7	8	9	10	11	12	13	14	15	16	17	18	19	20	21	22	23	24	25	26	27	28	29	30	31	32	33
<b>Lieferungen nach der EG</b>																																		
<b>Deliveries to the EC</b>																																		
<b>A</b>																																		
1975	0	0	—	—	0	0	0	—	0	—	—	0	30	—	0	4	0	0	—	22	1	0	0	59	0	0	1	0	0	7	66	0	0	0
1976	—	0	—	—	0	0	—	0	2	0	—	0	28	0	0	2	0	0	0	60	0	0	94	0	0	3	0	1	7	105	1	0	0	
1977	0	0	—	—	0	0	0	—	2	0	—	0	30	0	0	10	0	1	0	144	0	1	190	0	0	2	0	1	7	200	2	0	0	
1978	—	0	—	—	0	2	—	0	0	—	—	1	45	0	1	10	0	1	0	188	2	1	251	0	0	3	0	1	9	264	3	0	0	
1979	—	0	—	0	0	0	0	1	0	—	—	3	70	0	1	6	1	2	0	245	1	2	333	0	0	5	10	2	13	363	4	0	0	
1980	I-III	0	0	0	—	0	—	0	1	0	—	1	20	0	0	3	0	0	0	65	0	0	91	0	0	3	0	1	4	98	0	0	—	
1980	I-VI	0	0	0	—	1	—	0	1	0	—	1	40	0	0	4	0	0	0	133	0	1	181	0	0	7	0	1	9	199	0	0	—	
1980	I-IX	0	0	0	—	0	—	0	1	1	0	1	50	0	1	4	0	0	0	190	0	2	251	0	0	9	0	2	14	276	1	0	—	
<b>B</b>																																		
1975	:	:	:	:	:	0	—	—	:	:	—	0	:	:	:	—	—	—	0	0	:	—	0	0	0	0	0	0	0	0	2	:	:	:
1976	:	:	:	:	:	0	—	—	:	:	—	0	:	:	:	—	—	—	0	0	:	—	0	0	0	0	0	0	0	1	2	:	:	:
1977	:	:	:	:	:	—	—	—	:	:	—	0	:	:	:	0	0	—	0	0	:	—	0	0	0	1	0	0	1	3	:	:	:	
1978	:	:	:	:	:	0	—	—	:	:	—	0	:	:	:	—	—	—	0	0	:	—	0	0	0	0	0	0	1	2	:	:	:	
1979	:	:	:	:	:	—	—	—	:	:	—	0	:	:	:	—	—	—	0	0	:	—	0	0	0	1	0	1	2	4	:	:	:	
1980	I-III	:	:	:	:	—	—	—	:	:	—	0	:	:	:	—	—	—	0	0	:	—	0	0	0	0	0	0	1	1	:	:	:	
1980	I-VI	:	:	:	:	—	—	—	:	:	—	0	:	:	:	—	—	—	0	0	:	—	0	0	0	1	0	0	1	2	:	:	:	
1980	I-IX	:	:	:	:	—	—	—	:	:	—	0	:	:	:	—	—	—	0	0	:	—	0	0	0	1	0	0	2	3	:	:	:	
<b>Ausfuhr nach Drittländern</b>																																		
<b>Exports to third countries</b>																																		
<b>A</b>																																		
1975	0	0	—	—	0	0	0	0	0	0	0	0	39	0	1	18	1	2	0	100	1	11	2	176	0	1	18	0	7	23	224	0	1	0
1976	0	0	—	—	0	0	0	0	0	0	0	0	42	0	1	15	0	2	0	112	0	10	6	190	0	1	24	1	5	29	248	2	1	0
1977	—	0	—	—	0	6	0	0	0	0	0	0	34	0	1	11	0	2	0	142	0	8	9	213	0	1	22	0	4	29	269	0	1	0
1978	—	0	—	—	0	1	0	0	0	0	0	0	30	0	1	11	0	1	0	164	1	7	8	224	0	0	22	0	4	32	283	5	1	0
1979	0	0	—	—	0	—	5	10	0	0	—	0	32	—	2	16	0	1	0	157	2	7	6	239	0	1	28	1	4	39	310	0	0	0
1980	I-III	0	0	0	—	0	—	3	0	0	—	0	7	0	0	2	0	0	0	46	0	1	3	63	0	0	8	0	1	11	85	—	0	0
1980	I-VI	0	0	0	—	0	—	3	0	0	—	0	17	0	1	3	0	1	0	92	0	3	5	125	0	0	18	0	2	25	170	—	0	0
1980	I-IX	0	0	0	—	0	—	3	0	0	—	0	24	0	2	3	0	1	0	127	0	4	6	172	0	0	25	0	3	36	237	—	0	0
<b>B</b>																																		
1975	:	:	:	:	:	0	0	—	:	:	—	0	0	:	:	:	0	0	—	0	0	:	0	1	0	1	6	0	3	2	12	:	:	:
1976	:	:	:	:	:	0	0	—	:	:	—	1	:	:	:	—	—	—	0	0	:	—	1	0	1	3	1	2	2	9	:	:	:	
1977	:	:	:	:	:	0	—	—	:	:	—	0	0	:	:	—	—	—	0	0	:	—	1	0	1	3	0	2	3	9	:	:	:	
1978	:	:	:	:	:	0	0	0	:	:	—	0	0	:	:	—	—	—	0	0	:	—	1	0	0	4	0	2	3	9	:	:	:	
1979	:	:	:	:	:	—	0	—	:	:	—	0	0	:	:	—	—	—	0	0	:	—	1	0	1	5	0	2	4	11	:	:	:	
1980	I-III	:	:	:	:	0	—	—	:	:	—	0	0	:	:	—	—	—	0	0	:	—	0	0	0	2	0	1	1	3	:	:	:	
1980	I-VI	:	:	:	:	0	—	—	:	:	—	0	0	:	:	—	—	—	0	0	:	—	0	0	0	3	0	1	2	7	:	:	:	
1980	I-IX	:	:	:	:	0	—	—	:	:	—	0	0	:	:	—	—	—	0	0	:	—	0	0	0	5	0	2	3	10	:	:	:	



5.3

## Imports and exports (EC)

## Importazioni e esportazioni (CE)

1000 t

		Stahl (EGKS) / Steel (ECSC) — Acier (CECA) / Acciaio (CECA)																		
		Roheisen Pig iron			Blöcke und Halbzeug Ingots and semis			Warmbreitband in Rollen Coils			Andere Erzeugnisse Other products			Autres produits Altri prodotti						
		Fontes Ghisa ( <sup>1</sup> )			Lingots et demi-produits Lingotti e semiprodotti			Coils Coils			Σ			darunter / of which dont / di cui			Σ			
		1980			1980			1980			1980			1980			1980			
		1979	1980		1979	1980		1979	1980		1979	1980		1979	1980		1979	1980		
			I-VI	I-IX		I-VI	I-IX		I-VI	I-IX		I-VI	I-IX		I-VI	I-IX		I-VI	I-IX	
		Einfuhr / Imports — Importations / Importazioni																		
	D	1	654	364	534	939	557	760	853	439	632	3 413	2 410	3 433	2 143	1 376	1 982	5 206	3 408	4 825
	F	2	345	199	271	178	204	260	720	519	645	3 063	1 958	2 729	1 721	1 884	1 530	3 961	2 681	3 633
	I	3	5	0	0	52	36	47	171	102	160	1 742	1 065	1 494	512	311	438	1 965	1 203	1 701
	NL	4	20	4	5	537	392	467	652	303	448	1 428	829	1 142	1 093	597	841	2 617	1 525	2 057
	B-L	5	49	21	30	764	369	492	2 101	1 085	1 481	6 736	3 725	5 148	4 282	2 330	3 238	9 601	5 178	7 120
	UK	6	19	7	17	114	50	82	102	36	43	1 074	305	519	478	101	185	1 290	392	644
	IRL	7	0	—	—	0	0	0	0	1	1	24	20	24	7	6	7	25	21	25
	DK	8	0	0	0	6	2	2	1	1	1	326	185	255	248	134	192	333	188	258
	EUR	9	1 091	595	856	2 590	1 611	2 109	4 600	2 486	3 412	17 806	10 497	14 742	10 484	5 939	8 413	24 997	14 594	20 264
EUROPA	Sonst. West Other West Autres Ouest Altri Ovest	10	107	63	70	203	91	135	37	13	15	743	391	528	371	203	262	983	495	678
		11	229	121	174	195	74	100	4	0	0	213	121	154	69	39	53	411	195	255
		12	0	0	0	15	29	34	361	165	244	814	411	590	630	314	444	1 190	604	868
		13	22	20	22	1	0	0	4	8	8	19	8	16	8	1	5	25	17	25
		14	43	41	48	444	216	282	404	112	130	1 680	883	1 196	756	366	485	2 528	1 211	1 606
		Σ	401	245	314	858	410	551	810	298	397	3 469	1 814	2 484	1 834	923	1 249	5 137	2 522	3 432
	Ost East Est	15	370	216	282	523	227	322	494	210	302	2 426	1 270	1 739	1 358	694	951	3 443	1 707	2 363
16		40	38	40	829	221	275	592	366	511	1 322	760	1 078	801	435	619	2 744	1 347	1 865	
	Σ SU	17	23	29	31	0	—	0	161	120	188	2	1	1	2	1	1	103	121	189
18		142	85	127	1	—	—	91	65	81	207	91	155	122	53	80	298	157	236	
AFRICA	Σ ZA	19	108	53	74	0	—	—	74	50	69	168	70	117	84	35	56	242	120	186
AMERICA	Σ USA CDN	21	282	196	307	81	88	148	114	66	143	235	333	475	178	275	404	430	488	766
		22	3	0	0	13	5	11	2	23	28	125	181	285	118	173	274	140	208	325
		23	115	64	108	11	13	20	19	6	29	59	47	66	13	14	24	89	67	116
ASIA	Σ J	24	0	—	—	7	129	179	142	65	79	528	391	553	460	333	473	678	585	811
25	—	—	—	1	0	0	140	42	46	460	305	425	393	250	351	601	347	472		
OCEANIA		26	2	3	5	61	—	—	24	71	78	44	41	77	33	32	68	129	111	154
Verschiedenes / Miscellaneous / Divers / Diversi		27	3	1	1	—	—	0	0	0	0	0	0	3	0	0	2	0	0	4
Σ		28	1 960	1 164	1 650	4 428	2 460	3 262	6 373	3 416	4 702	23 612	13 928	19 568	13 911	7 991	11 308	34 413	19 805	27 533
	Σ Drittländer / Third countries Pays tiers / Paesi terzi	29	869	569	793	1 838	849	1 153	1 773	931	1 290	5 805	3 431	4 826	3 427	2 052	2 895	9 416	5 211	7 269
	Σ Entwicklungsländer / Developing countries / Pays en voie de développement / Paesi in via di sviluppo <sup>(2)</sup>	30	197	165	252	65	199	294	111	76	132	157	212	288	152	190	251	333	487	715

	1979	1980		1979	1980		1979	1980		1979	1980		1979	1980		1979	1980		
		I-VI	I-IX		I-VI	I-IX		I-VI	I-IX		I-VI	I-IX		I-VI	I-IX		I-VI	I-IX	
<b>Ausfuhr / Exports — Exportations / Esportazioni</b>																			
F6	31	107	44	57	704	307	400	807	407	609	5 403	2 967	4 127	2 983	1 528	2 168	6 914	3 681	5 136
	32	452	239	344	1 040	518	685	1 520	741	972	4 803	2 493	3 485	2 836	1 421	2 006	7 363	3 751	5 142
	33	329	232	306	395	237	343	1 458	890	1 180	1 828	1 124	1 601	1 292	749	1 066	3 681	2 251	3 125
	34	55	36	57	62	37	50	104	56	83	2 017	1 150	1 605	904	542	765	2 183	1 242	1 739
	35	135	66	88	407	401	456	454	215	279	1 445	843	1 144	709	401	535	2 306	1 458	1 878
	36	50	29	35	118	146	211	331	243	330	1 531	1 286	1 727	1 102	924	1 257	1 981	1 675	2 268
	37	1	0	0	3	8	8	10	2	4	335	129	185	153	57	82	348	139	198
	38	6	5	6	1	7	26	14	9	14	708	389	555	463	274	401	723	406	594
EUR	39	1 136	651	894	2 730	1 662	2 178	4 699	2 562	3 472	18 070	10 380	14 431	10 441	5 897	8 279	25 498	14 604	20 081
EUROPA	40	13	2	3	22	10	15	51	25	45	1 013	505	771	690	356	540	1 087	540	831
	41	74	49	60	25	44	67	129	60	86	1 098	635	934	607	355	533	1 252	739	1 087
	42	7	4	6	15	11	21	592	427	575	463	251	371	359	207	300	1 070	689	1 087
	43	7	1	2	32	2	2	186	157	215	442	206	318	266	137	207	659	364	967
	44	44	30	40	56	45	65	386	205	377	1 536	873		935	561		1 967	1 125	535
	45	145	86	111	140	112	170	1 344	874	1 298	4 552	2 470	3 771	2 857	1 616	2 452	6 035	3 457	5 239
	46	115	65	87	80	92	138	447	242	399	3 194	1 790	2 712	1 937	1 100	1 672	3 721	2 124	3 248
	47	250	88	115	93	4	5	129	79	110	3 298	1 507	2 152	2 685	1 248	1 768	3 520	1 591	2 267
	48	—	—	—	5	0	0	25	4	6	2 562	1 171	1 705	2 222	1 026	1 481	2 592	1 175	1 711
AFRICA	49	39	17	29	262	132	233	186	126	165	2 080	1 175	1 862	700	367	559	2 528	1 433	2 260
⊃ Maghreb	50	6	6	9	198	118	204	168	111	146	672	437	735	283	149	201	1 039	667	1 085
AMERICA	51	239	140	182	138	116	199	1 867	609	940	4 593	1 663	2 481	2 707	962	1 471	6 598	2 388	3 620
	52	230	139	181	76	12	16	1 612	440	702	3 443	1 096	1 644	1 945	537	859	5 131	1 548	2 362
Nord / North	53	225	139	181	68	10	12	1 472	412	668	3 084	999	1 511	1 819	507	817	4 623	1 421	2 191
⊃ USA																			
Mittel / Central / Centrale	54	1	0	0	24	6	19	18	42	59	447	256	396	276	191	287	489	304	474
Sud / South / Sud	55	7	0	0	37	97	165	237	128	179	704	310	440	486	234	326	978	535	784
⊃	56	0	0	0	27	87	109	61	42	63	177	78	99	75	44	57	265	207	271
YV	57	—	—	—	0	—	—	12	4	6	239	120	170	209	110	151	251	124	176
BR	58	7	—	—	0	10	56	140	81	101	124	41	63	102	31	47	264	132	220
RA																			
ASIA	59	19	10	11	285	102	221	537	204	361	5 147	1 540	2 329	1 801	578	865	5 970	1 847	2 910
	60	14	5	6	150	79	118	180	155	188	2 605	1 024	1 442	566	286	387	2 935	1 258	1 749
	61	2	0	0	0	0	0	65	108	108	387	266	324	133	87	102	453	374	432
	62	7	4	4	—	—	0	20	10	10	866	266	386	190	68	96	886	277	396
	63	2	0	1	22	4	13	65	21	50	177	46	83	97	33	46	264	70	146
	64	5	5	6	136	23	103	357	49	172	2 542	516	887	1 235	293	478	3 034	589	1 161
	65	—	1	1	10	1	7	58	32	96	696	233	356	479	161	267	763	266	458
	66	—	—	—	18	5	5	126	—	—	1 379	153	291	475	63	98	1 523	158	297
	67	—	—	—	0	—	—	0	0	0	7	7	8	3	1	1	7	7	8
	68	0	0	0	0	0	0	—	0	0	51	15	23	33	7	12	52	15	23
OCEANIA	68	0	0	0	0	0	0	—	0	0	51	15	23	33	7	12	52	15	23
Verschiedenes / Miscellaneous / Divers / Diversi	69	—	0	0	0	—	—	—	—	—	3	2	2	2	2	2	3	2	2
	70	1 827	992	1 344	3 647	2 129	3 005	8 761	4 455	6 347	37 797	18 755	27 053	21 226	10 678	15 409	50 206	25 339	36 405
⊃ Drittländer / Third countries	71	691	342	449	918	467	828	4 063	1 893	2 875	19 727	8 375	12 622	10 785	4 781	7 130	24 708	10 734	16 325
Pays tiers / Paesi terzi																			
⊃ Entwicklungsländer / Developing countries / Pays en voie de développement / Paesi in via di sviluppo	72	66	28	41	590	332	632	852	499	764	6 946	3 114	4 701	2 758	1 298	1 918	8 388	3 946	6 096

(1) Einschließlich Spiegeleisen und hochgekohltetes Ferromangan.  
Including Spiegeleisen and high-carbon ferro-manganese.  
Y compris Spiegel et ferro-manganèse carburé.  
Compresi ghisa speculare e ferro-manganese carburato.

(2) GEONOM: 1021.  
(3) GEONOM: 1030.

5.4

Imports and exports of scrap (EC) <sup>(1)</sup>Importazioni e esportazioni di rottame (CE) <sup>(1)</sup>

1 000 t

		Einfuhr Imports		Importazioni Importazioni		Ausfuhr Exports		Exportations Esportazioni	
		1979	1980		1979	1980			
			I-VI	I-IX		I-VI	I-IX		
	D	2 670	1 363	2 061	1 304	699	1 014		
	F	3 051	1 433	2 134	408	218	299		
	J	10	6	7	4 970	2 603	3 801		
	NL	958	538	718	120	80	115		
	B-L	467	201	275	922	556	738		
	UK	687	453	659	39	18	21		
	IRL	17	10	15	6	5	6		
	DK	82	49	65	238	122	151		
	<b>EUR</b>	<b>7 942</b>	<b>4 053</b>	<b>5 934</b>	<b>8 006</b>	<b>4 301</b>	<b>6 145</b>		
EUROPA	S	17	13	19	61	18	3129		
	N	29	19	25	8	28	36		
	CH	104	29	43	162	104	12013		
	A	13	6	9	65	39	68		
	E	6	3	4	1 280	1 257	1 737		
	Ubrige / Other Autres / Altri	67	29	45	116	44	84		
	Σ ⊃ EFTA / AELE	<b>236</b>	<b>99</b>	<b>145</b>	<b>1 692</b>	<b>1 490</b>	<b>2 071</b>		
		175	69	101	360	205	294		
	<b>Ost / East / Est</b>	<b>905</b>	<b>556</b>	<b>782</b>	<b>98</b>	<b>107</b>	<b>143</b>		
AFRICA		<b>109</b>	<b>38</b>	<b>70</b>	<b>0</b>	<b>0</b>	<b>6</b>		
	⊃ Maghreb	65	29	53	0	0	0		
AMERICA		<b>1 110</b>	<b>949</b>	<b>1 307</b>	<b>3</b>	<b>0</b>	<b>1</b>		
	Nord / North ⊃ USA	1 103 975	939 879	1 294	3 3	0 0	0 0		
	Mittel / Central / Centrale	3	10	10	0	—	0		
	Süd / South / Sud	4	0	2	0	0	0		
ASIA		<b>32</b>	<b>24</b>	<b>37</b>	<b>1</b>	<b>1</b>	<b>2</b>		
OCEANIA		<b>5</b>	<b>1</b>	<b>2</b>	<b>0</b>	<b>0</b>	<b>0</b>		
Verschiedenes / Miscellaneous / Divers / Diversi		<b>3</b>	<b>1</b>	<b>3</b>	<b>0</b>	<b>—</b>	<b>0</b>		
Σ		<b>10 341</b>	<b>5 723</b>	<b>8 279</b>	<b>9 802</b>	<b>5 900</b>	<b>8 366</b>		
	⊃ Drittländer / Third countries / Pays tiers / Paesi terzi	<b>2 400</b>	<b>1 870</b>	<b>2 345</b>	<b>1 795</b>	<b>1 599</b>	<b>2 221</b>		
	⊃ Entwicklungsländer / Developing countries / Pays en voie de développement / Paesi in via di sviluppo	144	71	116	2	1	8		

<sup>(1)</sup> Eisen- und Stahlschrott, ohne alte Schienen.  
Iron and steel scrap, not including old rails.

<sup>(1)</sup> Ferrailles de fonte et d'acier, non compris les rails usagés.  
Rottame di ghisa e acciaio, non comprese le rotaie usate.



**Binnenhandel**  
**Internal trade**  
**Commerce intérieur**  
**Commercio interno**

5.5

Net deliveries of iron and steel products by stockholding merchants <sup>(1)</sup>

Consegne nette di prodotti siderurgici dei commercianti <sup>(1)</sup>

BR Deutschland

1 000 t

Massenstahl / Ordinary steel / Acier ordinaire / Acciaio comune													Edelstahl Special steel
Halbzeug Semi-finished products  Demi-produits Semiprodotti	Schwere Profile Heavy sections  Profils lourds Profilati pesanti	Walzdraht Wire rod  Fil machine Vergella in matasse	Betonstahl Concrete reinforcing bars  Ronds à béton Tondi per cemento armato	Anderer Stabstahl Other merchant bars  Autres acières marchands Altri laminati mercantilli	Flacherzeugnisse / Flat products / Produits plats / Prodotti piatti				Σ	Σ		13	
					Σ	Σ				Inland Home market  Marché national Mercato nazionale	Ausfuhr Export  Esportazione		
						Bleche > 3 mm plates > 3 mm  tôles > 3 mm lamiere > 3 mm	Bleche < 3 mm sheets < 3 mm  tôles < 3 mm lamere < 3 mm	überzogene Bleche coated plates and sheets  tôles revêtues lamiere rivestite					
1	2	3	4	5	6	7	8	9	10	11	12	13	
<b>1978</b>	51	968	14	1 019	1 008	<b>2 526</b>	1 441	646	251	<b>5 587</b>	5 351	235	:
<b>1979</b>	89	1 030	14	1 126	1 060	<b>2 717</b>	1 623	644	257	<b>6 035</b>	5 784	252	:
<b>1978</b>	XI	5	85	2	98	221	123	58	23	498	479	19	:
	XII	5	62	1	65	174	148	44	18	376	357	19	:
<b>1979</b>	I	4	77	1	34	239	138	63	21	449	430	19	:
	II	6	69	2	51	219	127	57	20	431	412	19	:
	III	8	86	1	95	252	148	64	22	538	516	21	:
	IV	6	83	0	98	219	129	53	22	492	473	19	:
	V	8	93	0	111	237	142	57	20	542	520	22	:
	VI	9	90	1	112	222	133	53	20	519	496	23	:
	VII	7	94	1	114	217	133	46	22	519	497	21	:
	VIII	9	92	1	111	228	138	50	21	530	507	23	:
	IX	10	92	2	109	234	140	53	23	533	507	26	:
	X	8	104	1	123	249	148	56	26	588	565	23	:
	XI	8	90	1	108	239	141	56	23	538	517	21	:
	XII	7	62	1	68	162	97	37	16	366	351	15	:
<b>1980</b>	I	7	88	1	65	252	150	59	23	507	488	19	:
	II	7	83	2	78	248	148	58	23	513	488	25	:
	III	7	93	2	101	251	148	60	25	549	525	24	:
	IV	7	97	2	96	239	143	55	23	536	506	29	:
	V	6	90	2	93	228	134	51	26	507	482	25	:
	VI	5	89	2	94	215	129	50	20	490	466	23	:
	VII	5	92	2	90	219	132	48	23	493	472	22	:
	VIII	6	79	1	80	195	115	47	23	438	419	19	:
	IX	5	93	1	98	221	132	49	23	505	482	24	:
	X	5	100	2	111	238	140	52	25	551	523	28	:
	XI	4	84	2	92	208	122	45	20	467	448	19	:

<sup>(1)</sup> Lieferungen an andere Händler des Inlandes sind nicht einbegriffen.  
<sup>(1)</sup> Not including deliveries to another merchant of the same country.

<sup>(1)</sup> Non compris les livraisons à destination d'un autre négociant du pays.  
<sup>(1)</sup> Escluse le consegne destinata ad un altro commerciante del paese.

## France

1 000 t

Massenstahl / Ordinary steel / Acier ordinaire / Acciaio comune													
	Halbzeug Semi-finished products Demi-produits Semiprodotti	Schwere Profile Heavy sections Profils lourds Profilati pesanti	Walzdraht Wire rod Fil machine Vergella in matasse	Betonstahl Concrete reinforcing bars Ronds à béton Tondi per cemento armato	Anderer Stabstahl Other merchant bars Autres aciers marchands Altri laminati mercantili	Flacherzeugnisse / Flat products / Produits plats / Prodotti piatti				Σ	∃		Edelstahl Special steel Aciers spéciaux Acciai speciali
						Σ	∃				Inland Home market Marché national Mercato nazionale	Ausfuhr Export Esportazione	
							Bleche > 3 mm plates > 3 mm tôles > 3 mm lamiere > 3 mm	Bleche < 3 mm sheets < 3 mm tôles < 3 mm lamiere < 3 mm	überzogene Bleche coated plates and sheets tôles revêtues lamiere rivestite				
1	2	3	4	5	6	7	8	9	10	11	12	13	
1978	—	709	12	595	777	1 794	1 496	243	3 886	3 654	232	222	
1979	—	715	26	596	793	1 798	1 503	238	3 928	3 682	246	256	
1978	X	68	2	57	71	182	154	24	379	347	32	20	
	XI	59	1	51	68	163	136	21	342	316	26	20	
	XII	53	1	44	60	143	118	21	301	278	23	18	
1979	I	58	2	41	69	163	140	19	333	309	24	23	
	II	59	2	48	69	153	129	19	332	311	20	23	
	III	63	3	55	74	170	144	22	364	339	25	24	
	IV	58	2	49	66	154	130	18	330	307	22	22	
	V	61	3	54	71	156	131	20	344	324	20	23	
	VI	61	2	54	68	148	123	21	334	317	17	23	
	VII	62	2	53	62	140	116	19	318	300	18	21	
	VIII	40	2	37	38	70	57	11	187	173	15	4	
	IX	63	2	56	66	169	143	22	357	336	20	24	
	X	69	3	56	76	175	151	24	379	358	20	25	
	XI	65	3	50	70	162	135	22	351	325	25	24	
	XII	55	1	41	61	133	110	19	292	275	17	20	
1980	I	64	1	46	77	164	139	21	354	336	17	27	
	II	67	2	46	72	172	144	24	360	338	22	28	
	III	71	2	51	75	169	142	23	368	346	22	28	
	IV	65	2	48	71	165	140	21	352	327	25	28	
	V	61	2	45	62	147	123	19	318	301	17	22	
	VI	67	2	55	69	164	138	22	357	328	29	27	
	VII	66	1	47	63	145	121	20	321	307	14	23	
	VIII	36	1	29	32	61	47	11	159	150	9	8	
	IX	67	3	51	68	180	153	23	368	343	24	54	
	X	70	3	54	71	169	140	25	365	362	3	27	
	XI	62	2	32	61	152	126	21	310	286	23	23	



## Italia

1 000 t

Massenstahl / Ordinary steel / Acier ordinaire / Acciaio comune													
	Halbzeug Semi-finished products Demi-produits Semiprodotti	Schwere Profile Heavy sections Profils lourds Profilati pesanti	Walzdraht Wire rod Fil machine Vergella in matasse	Betonstahl Concrete reinforcing bars Ronds à béton Tondi per cemento armato	Anderer Stabstahl Other merchant bars Autres aciers marchands Altri laminati mercantili	Flacherzeugnisse / Flat products / Produits plats / Prodotti piatti			Σ	Σ		Edelstahl Special steel Aciers spéciaux Acciai speciali	
						Σ	Σ			Inland Home market Marché national Mercato nazionale	Ausfuhr Export Esportation Esportazione		
							Bleche > 3 mm plates > 3 mm tôles > 3 mm lamiere > 3 mm	Bleche < 3 mm sheets < 3 mm tôles < 3 mm lamiere < 3 mm					überzogene Bleche coated plates and sheets tôles revêtues lamiere rivestite
	1	2	3	4	5	6	7	8	9	10	11	12	13
<b>1975</b>	6	279	13		1 057	<b>1 909</b>	755	854	239	<b>3 263</b>	3 263	—	:
<b>1976</b>	29	320	31		1 136	<b>2 224</b>	894	931	351	<b>3 739</b>	3 739	—	:
<b>1975</b>													
VII													
VIII	1	62	2		232	<b>575</b>	216	285	60	<b>872</b>	872	—	:
IX													
X													
XI	3	81	6		300	<b>552</b>	220	205	75	<b>901</b>	901	—	:
XII													
<b>1976</b>													
I													
II	7	86	8		310	<b>635</b>	267	260	95	<b>1 046</b>	1 046	—	:
III													
IV													
V	10	86	8		285	<b>608</b>	246	255	95	<b>997</b>	997	—	:
VI													
VII													
VIII	10	75	8		260	<b>476</b>	188	191	84	<b>229</b>	829	—	:
IX													
X													
XI	2	72	7		281	<b>505</b>	193	225	77	<b>867</b>	867	—	:
XII													
<b>1977</b>													
I													
II	5	68	10		275	<b>578</b>	257	215	97	<b>936</b>	936	—	:
III													
IV													
V													
VI													

(1) Lieferungen an andere Händler des Inlandes sind nicht einbezogen.

(1) Not including deliveries to another merchant of the same country.

(1) Non compris les livraisons à destination d'un autre négociant du pays.

(1) Escluse le consegne destinata ad un altro commerciante del paese.

5.5

Continued

Seguito

## Nederland (1)

1 000 t

Massenstahl / Ordinary steel / Acier ordinaire / Acciaio comune													
	Halbzeug Semi-finished products Demi-produits Semiprodotti	Schwere Profile Heavy sections Profils lourds Profilati pesanti	Walzdraht Wire rod Fil machine Vergella in matasse	Betonstahl Concrete reinforcing bars Ronds à béton Tondi per cemento armato	Anderer Stabstahl Other merchant bars Autres aciers marchands Altri laminati mercantili	Flacherzeugnisse / Flat products / Produits plats / Prodotti piatti				Σ	Σ		Edelstahl Special steel Aciers spéciaux Acciai speciali
						Σ	Σ				Inland Home market Marché national Mercato nazionale	Ausfuhr Export Esportazione	
							Bleche > 3 mm plates > 3 mm tôles > 3 mm lamiere > 3 mm	Bleche < 3 mm sheets < 3 mm tôles < 3 mm lamiere < 3 mm	überzogene Bleche coated plates and sheets tôles revêtues lamiere rivestite				
	1	2	3	4	5	6	7	8	9	10	11	12	13
1978	—	331	—	294	188	150	81	32	25	963	963	—	:
1979	—	331	—	268	189	157	81	34	29	945	945	—	:
1978 XI	—	32	—	28	18	13	7	3	2	91	91	—	:
XII	—	22	—	16	14	11	6	2	2	63	63	—	:
1979 I	—	24	—	7	16	14	7	3	2	60	60	—	:
II	—	19	—	11	14	12	7	3	2	56	56	—	:
III	—	26	—	24	16	13	7	3	2	79	79	—	:
IV	—	27	—	23	15	12	7	3	2	77	77	—	:
V	—	30	—	28	17	13	7	3	2	88	88	—	:
VI	—	34	—	27	16	13	7	3	2	90	90	—	:
VII	—	20	—	17	11	9	5	2	2	57	57	—	:
VIII	—	29	—	27	15	13	7	3	3	85	85	—	:
IX	—	32	—	26	19	14	7	3	3	90	90	—	:
X	—	36	—	31	20	15	8	3	3	102	102	—	:
XI	—	32	—	27	18	15	7	3	3	92	92	—	:
XII	—	24	—	20	13	13	6	3	3	69	69	—	:
1980 I	—	30	—	20	18	15	8	3	3	84	84	—	:
II	—	31	—	24	17	15	8	3	3	89	89	—	:
III	—	32	—	26	19	17	9	3	3	94	94	—	:
IV	—	31	—	25	16	16	8	3	4	88	88	—	:
V	—	26	—	20	14	13	7	2	2	73	73	—	:
VI	—	27	—	23	16	15	8	3	3	80	80	—	:
VII	—	18	—	8	10	10	6	2	2	46	46	—	:
VIII	—	23	—	20	14	13	8	3	2	70	70	—	:
IX	—	26	—	24	16	14	8	3	3	80	80	—	:
X	—	25	—	22	16	14	7	3	3	77	77	—	:
XI	—	19	—	18	13	12	6	3	3	62	62	—	:
XII	—	17	—	12	11	10	5	2	2	51	51	—	:

(1) Teilweise geschätzt.  
(2) Partly estimated(1) Partiellement estimé.  
(2) Stima parziale.





**Bestände, Einfuhren und Lieferungen der Händler an Schrott und Gußbruch**

**Stocks, importations et livraisons de ferrailles de fonte et d'acier des négociants**

5.6

**Stocks, imports and deliveries of iron and steel scrap-merchants**

**Scorte, importazioni e consegne di rottame di ghisa e di acciaio dei commercianti di rottame**

	1	2	3	4	5	6	7	8	9	10	11	12	13	14
Bestände ( <sup>1</sup> )	Einfuhren		Lieferungen											
			In das Inland		In andere EGKS-Mitgliedstaaten ( <sup>2</sup> )	In Drittländer ( <sup>2</sup> )	Σ	Gußbruch nicht legiert	Legierter Gußbruch u. legierter Stahlschrott ( <sup>3</sup> )	Aus unlegiertem Stahl				
	Σ	⊃ aus dritten Ländern	Σ	⊃						Pakete	Drehspäne (einschl. aus Gußbruch)	Shredderschrott		
Σ	⊃ from third countries	Σ	⊃ Eisen- und unabhängige Stahlgießereien	Σ	Non alloy cast-iron	Alloy cast-iron and alloy steel ( <sup>3</sup> )	Σ	⊃	Bales				Turnings (incl. cast-iron)	Frag- mentised shredder
Stocks ( <sup>1</sup> )	Imports		Deliveries											
			Into the same country		Within other countries of the ECSC ( <sup>2</sup> )	To third countries ( <sup>2</sup> )	Σ	Non alloy cast-iron	Alloy cast-iron and alloy steel ( <sup>3</sup> )	Non alloy steel				
	Σ	⊃ iron and independent steel foundries	Σ	⊃						Bales	Turnings (incl. cast-iron)	Frag- mentised shredder		
Σ	⊃ from third countries	Σ	⊃ fonderies de fonte et d'acier independantes	Σ	De fonte non alliee	De fonte et d'acier allies ( <sup>3</sup> )	Σ	⊃	Paquets				Tournures (compris de fonte)	Dechi- quetage
Stocks ( <sup>1</sup> )	Importations		Livraisons											
			Dans le pays		Dans les autres pays membres de la CECA ( <sup>2</sup> )	Vers les pays tiers ( <sup>2</sup> )	Σ	De fonte non alliee	De fonte et d'acier allies ( <sup>3</sup> )	D'acier non alliee				
	Σ	⊃ pays tiers	Σ	⊃						Paquets	Tournures (compris de fonte)	Dechi- quetage		
Σ	⊃ from third countries	Σ	⊃ fonderies de fonte et d'acier independantes	Σ	De fonte non alliee	De fonte et d'acier allies ( <sup>3</sup> )	Σ	⊃	Paquets				Tournures (compris de fonte)	Dechi- quetage
Scorte ( <sup>1</sup> )	Importazioni		Consegne											
			Nel paese		Negli altri paesi della Comunita ( <sup>2</sup> )	Nei paesi terzi ( <sup>2</sup> )	Σ	Di ghisa non legata	Di ghisa ed acciaio legati ( <sup>3</sup> )	Di acciaio non legato				
	Σ	⊃ paesi terzi	Σ	⊃ alle fonderie di ghisa e d'acciaio indipendenti						Σ	⊃	Pacchetti	Forniture (inclusa la ghisa)	Da frantu- mazione
Σ	⊃ from third countries	Σ	⊃ alle fonderie di ghisa e d'acciaio indipendenti	Σ	Di ghisa non legata	Di ghisa ed acciaio legati ( <sup>3</sup> )	Σ	⊃	Pacchetti	Forniture (inclusa la ghisa)	Da frantu- mazione			
	1	2	3	4	5	6	7	8	9	10	11	12	13	14

(<sup>1</sup>) Am letzten Tag des Monats.  
 (<sup>2</sup>) Ohne gebrauchte Schienen.  
 (<sup>3</sup>) Einschl. legierter Drehspäne und Pakete.  
 (a) Alle Zahlen geschätzt.  
 (<sup>1</sup>) On last day of month.  
 (<sup>2</sup>) Excluding used rails.  
 (<sup>3</sup>) Alloy turnings and bales included.  
 (a) All figures are estimated.

(<sup>1</sup>) Au dernier jour du mois.  
 (<sup>2</sup>) Non compris rails usages.  
 (<sup>3</sup>) Y compris tournures alliees et paquets allies.  
 (a) Tous chiffres estimes.  
 (<sup>1</sup>) All'ultimo giorno del mese.  
 (<sup>2</sup>) Non comprese rotaie usate.  
 (<sup>3</sup>) Inclusi torniture e legate e pacchetti legati.  
 (a) Tutti dati estimati.

5.6

Continued

Seguito

1 000 t

	1	2	3	4	5	6	7	8	9	10	11	12	13	14	
<b>EUR*</b>															
<b>1978</b>	:	<b>9 199</b>	1 628	<b>34 516</b>	3 233	7 839	1 269	<b>43 621</b>	2 648	855	<b>40 121</b>	5 303	3 996	1 980	
<b>1979</b>	:	<b>9 536</b>	2 380	<b>34 427</b>	1 755	7 647	1 417	<b>43 492</b>	2 405	940	<b>40 140</b>	:	:	:	
<b>1978</b> XI	:	<b>717</b>	105	<b>3 119</b>	243	602	138	<b>3 861</b>	233	73	<b>3 557</b>	450	343	187	
XII	:	<b>1 102</b>	279	<b>2 828</b>	243	596	99	<b>3 522</b>	225	60	<b>3 239</b>	418	324	162	
<b>1979</b> I	:	<b>718</b>	164	<b>2 514</b>	132	583	92	<b>3 188</b>	185	56	<b>2 946</b>	381	281	140	
II	:	<b>707</b>	135	<b>2 878</b>	145	749	127	<b>3 753</b>	204	77	<b>3 472</b>	462	349	190	
III	:	<b>942</b>	213	<b>3 368</b>	165	737	150	<b>4 256</b>	227	92	<b>3 934</b>	499	403	199	
IV	:	<b>781</b>	135	<b>3 039</b>	155	663	120	<b>3 824</b>	207	69	<b>3 548</b>	467	364	182	
V	:	<b>821</b>	157	<b>3 011</b>	149	603	125	<b>3 741</b>	212	81	<b>3 448</b>	452	341	203	
VI	:	<b>829</b>	151	<b>2 847</b>	156	536	149	<b>3 531</b>	192	81	<b>3 257</b>	440	331	178	
VII	:														
VIII	:	<b>1 275</b>	325	<b>5 376</b>	258	1 240	172	<b>6 785</b>	381	161	<b>6 243</b>				
IX	:	<b>798</b>	228	<b>2 960</b>	146	626	85	<b>3 670</b>	204	69	<b>3 396</b>				
X	:	<b>808</b>	230	<b>3 095</b>	157	654	121	<b>3 871</b>	208	88	<b>3 574</b>				
XI	:	<b>805</b>	215	<b>2 913</b>	151	671	159	<b>3 742</b>	210	94	<b>3 440</b>				
XII	:	<b>1 052</b>	427	<b>2 438</b>	141	587	114	<b>3 143</b>	172	67	<b>2 904</b>				
<b>BR DEUTSCHLAND</b>															
<b>1979</b>		916	1 444	255	10 504	—	2 399	292	13 194	630	367	12 196	1 225	1 684	792
<b>1980</b>		982	1 373	230	9 363	—	2 455	213	12 030	559	320	11 153	1 017	1 519	892
<b>1979</b> XI		888	125	21	873	—	225	25	1 123	53	28	1 042	103	152	78
XII		916	120	38	741	—	197	23	961	45	27	889	91	122	85
<b>1980</b> I		793	125	21	805	—	206	19	1 030	47	25	958	93	135	88
II		888	184	35	859	—	213	26	1 098	58	34	1 006	105	145	85
III		885	125	17	889	—	211	29	1 129	52	35	1 042	95	134	88
IV		897	120	26	848	—	252	27	1 127	56	41	1 030	101	129	80
V		798	115	14	803	—	225	20	1 048	47	26	975	91	134	83
VI		835	95	14	819	—	198	24	1 041	49	30	962	89	115	75
VII		884	112	23	723	—	226	17	966	43	28	895	74	127	75
VIII		832	110	16	694	—	156	8	858	38	24	796	67	106	58
ix		950	99	12	716	—	195	10	920	47	22	852	68	122	67
X		973	95	19	757	—	212	10	979	45	22	912	77	143	57
XI		955	99	15	773	—	220	15	1 008	44	21	944	87	128	77
XII		982	94	18	677	—	141	8	826	33	12	781	70	101	59

	1	2	3	4	5	6	7	8	9	10	11	12	13	14
<b>FRANCE*(a)</b>														
<b>1978</b>	357	<b>395</b>	28	<b>4 448</b>	1 408	3 397	269	<b>8 114</b>	704	88	<b>7 322</b>	1 130	777	222
<b>1979</b>	335	<b>243</b>	45	<b>3 470</b>	363	3 225	353	<b>7 048</b>	401	58	<b>6 588</b>	1 107	724	325
<b>1979</b> VII	512	<b>30</b>	5	<b>491</b>	36	533	36	<b>1 060</b>	57	6	<b>997</b>	156	110	38
VIII														
IX	270	<b>17</b>	1	<b>319</b>	32	227	19	<b>565</b>	37	5	<b>523</b>	93	57	23
X	281	<b>27</b>	3	<b>349</b>	36	211	37	<b>597</b>	33	5	<b>559</b>	104	57	46
XI	278	<b>17</b>	1	<b>283</b>	36	265	25	<b>572</b>	34	6	<b>532</b>	90	57	42
XII	335	<b>15</b>	3	<b>207</b>	29	243	25	<b>475</b>	27	5	<b>443</b>	72	48	38
<b>1980</b> I	331	<b>22</b>	4	<b>368</b>	43	305	14	<b>687</b>	37	5	<b>645</b>	108	63	53
II	339	<b>19</b>	1	<b>352</b>	49	179	24	<b>556</b>	39	7	<b>510</b>	88	46	39
III	327	<b>19</b>	2	<b>355</b>	50	273	44	<b>672</b>	30	7	<b>635</b>	113	67	59
IV	301	<b>15</b>	3	<b>329</b>	36	249	52	<b>630</b>	28	8	<b>595</b>	103	64	50
V	291	<b>21</b>	0	<b>280</b>	29	238	41	<b>559</b>	29	5	<b>526</b>	83	54	40
VI	287	<b>8</b>	—	<b>313</b>	32	233	31	<b>577</b>	30	9	<b>538</b>	90	56	47
VII														
VIII	289	<b>39</b>	7	<b>422</b>	49	274	33	<b>729</b>	36	6	<b>687</b>	160	65	51
IX	290	<b>13</b>	—	<b>252</b>	32	254	29	<b>536</b>	25	7	<b>503</b>	86	59	50
X	283	<b>10</b>	—	<b>216</b>	36	266	40	<b>557</b>	31	6	<b>520</b>	82	61	49
<b>ITALIA*(a)</b>														
<b>1978</b>	:	<b>6 485</b>	1 319	<b>11 326</b>	908	5	0	<b>11 332</b>	477	114	<b>10 741</b>	1 448	704	359
<b>1979</b>	:	<b>6 887</b>	2 000	<b>11 220</b>	971	13	0	<b>11 233</b>	508	195	<b>10 528</b>			
<b>1979</b> IV	:	<b>537</b>	103	<b>924</b>	87	1	0	<b>925</b>	41	14	<b>870</b>	119	59	31
V	:	<b>585</b>	118	<b>962</b>	83	1	0	<b>963</b>	45	22	<b>896</b>	122	61	32
VI	:	<b>592</b>	124	<b>876</b>	83	2	0	<b>878</b>	43	16	<b>817</b>	112	56	29
VII	:	<b>329</b>	77	<b>935</b>	82	2	0	<b>937</b>	47	21	<b>869</b>			
VIII	:	<b>488</b>	183	<b>579</b>	78	1	0	<b>580</b>	39	7	<b>534</b>			
IX	:	<b>598</b>	191	<b>975</b>	82	0	0	<b>975</b>	46	14	<b>915</b>			
X	:	<b>558</b>	202	<b>1 060</b>	83	1	0	<b>1 061</b>	39	22	<b>1 000</b>			
XI	:	<b>588</b>	184	<b>1 024</b>	79	1	0	<b>1 025</b>	41	19	<b>965</b>			
XII	:	<b>854</b>	367	<b>914</b>	78	2	0	<b>916</b>	39	15	<b>862</b>			
<b>1980</b> I	:	<b>676</b>	249	<b>927</b>	80	1	0	<b>928</b>	37	17	<b>873</b>			
II	:	<b>549</b>	196	<b>1 106</b>	80	1	0	<b>1 107</b>	39	16	<b>1 052</b>			
III	:	<b>607</b>	222	<b>1 176</b>	80	0	0	<b>1 176</b>	39	19	<b>1 118</b>			
IV	:	<b>696</b>	291	<b>1 175</b>	80	1	—	<b>1 176</b>	39	21	<b>1 116</b>			
V	:	<b>649</b>	202	<b>1 325</b>	80	1	—	<b>1 326</b>	38	27	<b>1 261</b>			
VI	:	<b>635</b>	250	<b>1 027</b>	80	0	0	<b>1 027</b>	37	19	<b>971</b>			



## 5.6

Continued

Seguito

	1	2	3	4	5	6	7	8	9	10	11	12	13	14
<b>NEDERLAND</b>														
<b>1978</b>	202	—	—	<b>655</b>	—	733	93	<b>1 479</b>	69	10	<b>1 400</b>	90	43	89
<b>1979</b>	203	—	—	<b>657</b>	—	716	94	<b>1 469</b>	66	6	<b>1 398</b>	79	40	97
<b>1979</b> I	189	—	—	<b>43</b>	—	38	9	<b>90</b>	5	0	<b>85</b>	4	2	5
II	192	—	—	<b>44</b>	—	56	11	<b>111</b>	6	1	<b>105</b>	6	3	7
III	179	—	—	<b>80</b>	—	82	8	<b>170</b>	7	1	<b>161</b>	10	5	8
IV	182	—	—	<b>60</b>	—	52	13	<b>125</b>	6	1	<b>118</b>	7	6	6
V	182	—	—	<b>55</b>	—	55	14	<b>125</b>	7	1	<b>117</b>	8	4	9
VI	173	—	—	<b>47</b>	—	61	13	<b>121</b>	6	1	<b>115</b>	7	2	6
VII	174	—	—	<b>56</b>	—	48	9	<b>113</b>	3	1	<b>109</b>	3	5	5
VIII	177	—	—	<b>57</b>	—	78	5	<b>140</b>	6	0	<b>134</b>	8	4	11
IX	180	—	—	<b>55</b>	—	74	5	<b>134</b>	5	0	<b>129</b>	6	3	12
X	181	—	—	<b>64</b>	—	62	4	<b>131</b>	5	0	<b>126</b>	8	1	13
XI	192	—	—	<b>57</b>	—	65	2	<b>124</b>	5	0	<b>119</b>	6	3	9
XII	203	—	—	<b>39</b>	—	45	1	<b>85</b>	5	0	<b>80</b>	6	2	6
<b>UEBL / BLEU</b>														
<b>1978</b>	232	<b>643</b>	44	<b>1 239</b>	77	638	32	<b>1 908</b>	123	137	<b>1 651</b>	275	81	96
<b>1979</b>	257	<b>676</b>	35	<b>1 348</b>	172	558	62	<b>1 965</b>	146	106	<b>1 711</b>	273	100	110
<b>1979</b> VIII	266	<b>75</b>	4	<b>113</b>	11	36	1	<b>150</b>	9	9	<b>132</b>	18	10	7
IX	264	<b>47</b>	4	<b>120</b>	16	40	5	<b>165</b>	11	8	<b>145</b>	23	9	11
X	274	<b>60</b>	5	<b>96</b>	17	58	6	<b>160</b>	16	9	<b>135</b>	23	9	12
XI	269	<b>57</b>	3	<b>100</b>	18	58	8	<b>165</b>	17	12	<b>36</b>	25	11	11
XII	257	<b>35</b>	7	<b>102</b>	17	39	5	<b>145</b>	12	7	<b>26</b>	22	11	7
<b>1980</b> I	251	<b>67</b>	3	<b>127</b>	18	54	13	<b>193</b>	15	10	<b>168</b>	38	12	9
II	247	<b>66</b>	1	<b>141</b>	17	53	8	<b>202</b>	18	12	<b>173</b>	29	12	10
III	239	<b>63</b>	3	<b>146</b>	18	54	6	<b>206</b>	16	13	<b>177</b>	23	12	10
IV	237	<b>61</b>	3	<b>148</b>	19	43	23	<b>215</b>	13	14	<b>188</b>	29	11	10
V	231	<b>62</b>	0	<b>154</b>	20	33	6	<b>193</b>	12	8	<b>172</b>	23	10	8
VI	229	<b>69</b>	1	<b>151</b>	19	35	3	<b>188</b>	12	7	<b>170</b>	23	11	8
VII	222	<b>50</b>	0	<b>78</b>	10	30	2	<b>110</b>	7	4	<b>99</b>	16	10	8
VIII	217	<b>35</b>	2	<b>89</b>	13	26	—	<b>115</b>	8	9	<b>99</b>	14	9	6
X	225	<b>25</b>	3	<b>86</b>	16	45	16	<b>147</b>	12	9	<b>126</b>	24	10	16
XI	228	<b>41</b>	3	<b>84</b>	17	51	12	<b>147</b>	11	18	<b>118</b>	22	11	12

	1	2	3	4	5	6	7	8	9	10	11	12	13	14
<b>UNITED KINGDOM</b>														
<b>1978</b>	887	2	0	5 879	831	640	663	7 179	628	154	6 398	1 046	675	546
<b>1979</b>	946	1	0	6 444	237	637	587	7 667	641	197	6 827	1 000	693	561
<b>1979</b> VIII	872	0	0	528	19	47	18	593	51	15	526	70	47	43
IX	872	—	—	537	15	56	30	622	48	14	561	81	49	40
X	891	—	—	517	19	81	50	648	56	20	572	92	56	51
XI	900	—	—	503	17	49	98	651	59	28	564	73	57	42
XII	946	0	—	372	16	56	59	487	44	13	429	68	40	32
<b>1980</b> I	979	—	—	372	18	103	79	554	54	15	484	69	52	50
II	956	0	0	322	16	106	145	573	71	10	493	62	72	51
III	982	0	—	383	—	86	187	656	68	10	578	107	82	59
IV	962	—	—	419	22	71	140	630	56	14	561	90	75	45
V	913	—	—	424	19	68	180	673	63	16	594	86	63	60
VI	867	—	—	402	16	65	158	625	66	16	543	80	66	47
VII	933	0	0	338	18	88	136	561	55	18	488	97	55	51
VIII	919	1	1	251	—	67	153	471	53	11	407	64	45	48
IX	969	—	—	290	14	54	172	515	47	16	452	83	48	49
X	980	—	—	279	16	68	164	511	48	14	448	64	47	42
XI	1 034	0	—	267	13	71	187	525	42	13	470	75	37	57
XII	1 045	—	—	239	10	66	158	462	48	10	405	66	39	46
<b>IRELAND / DANMARK*(a)</b>														
<b>1978</b>	:	269	35	647	9	73	39	759	30	20	709	46	44	22
<b>1979</b>	:	285	44	784	12	103	29	916	13	11	892	54	52	32
<b>1979</b> I	:	35	2	70	1	5	3	78	2	1	75	6	4	1
II	:	34	4	47	1	8	5	60	1	0	59	5	3	—
III	:	34	3	82	1	14	3	99	1	1	97	8	6	1
IV	:	36	9	68	1	13	2	83	1	0	82	5	3	3
V	:	30	2	85	1	11	1	97	1	0	96	6	4	4
VI	:	22	1	68	1	7	3	78	1	1	76	5	4	3
VII	:	13	0	37	0	9	1	47	0	0	46	3	3	2
VIII	:	11	1	68	1	8	3	79	2	1	76	3	5	3
IX	:	11	1	60	1	5	1	66	0	1	65	2	3	3
X	:	13	3	75	2	8	2	85	0	0	85	4	5	4
XI	:	18	6	73	1	8	1	82	1	1	82	4	5	4
XII	:	28	12	63	1	5	1	74	0	0	74	4	4	4
<b>1980</b> I	:	24	11	77	0	11	1	89	0	0	89			
II	:	33	7	75	0	12	2	89	1	0	88			
III	:	40	11	92	0	10	4	106	1	1	104			





**Stahlverbrauch**  
**Steel consumption**

**Consommation d'acier**  
**Consumo di acciaio**

**6**







1 000 t

	D	F	I	NL	B-L	UK	IRL	DK	EUR
<b>A</b>									
<b>EGKS-Erzeugnisse / ECSC products / Produits CECA / Prodotti CECA</b>									
1978	40 053	21 925	23 993	3 960	5 393	20 719	424	1 591	118 058
1979	43 532	22 283	27 687	3 752	5 434	21 082	557	1 626	125 953
1976	3 10 868	5 459	5 391	966	1 438	4 858	88	475	29 543
	4 9 408	5 762	6 745	1 010	1 237	5 614	97	574	30 447
1977	1 10 500	6 097	6 578	1 051	1 364	5 553	92	440	31 675
	2 10 152	6 118	6 611	931	1 331	5 080	65	402	30 690
	3 9 585	4 539	5 425	907	1 068	4 907	82	357	26 870
	4 9 556	5 199	5 947	973	1 396	5 518	116	398	29 103
1978	1 10 194	6 156	5 762	1 054	1 077	5 789	110	380	30 522
	2 11 174	6 154	6 338	984	1 549	5 359	121	417	32 096
	3 10 132	4 285	5 398	940	1 363	4 685	103	400	27 306
	4 8 553	5 337	6 495	982	1 404	4 886	90	394	28 141
1979	1 11 078	5 640	6 737	857	1 300	4 887	106	370	30 975
	2 11 258	5 675	6 587	979	1 421	5 897	147	420	32 384
	3 10 977	5 117	6 318	944	1 205	5 044	155	390	30 150
	4 10 219	5 851	8 045	972	1 508	5 254	149	446	32 444
1980	1 10 874	6 605	8 171	1 011	1 168	1 756	79	474	30 138
	2 10 463	5 992	8 193	1 009	817	6 413	111	426	33 424
	3 10 304	4 930	7 072	988	970	3 804	83	349	28 500
<b>B</b>									
<b>Einschließlich Nicht-EGKS-Erzeugnisse Including products not falling under the ECSC Treaty Produits hors traité CECA inclus Inclusi i prodotti non contemplati dal trattato CECA</b>									
1978	35 205	20 978	21 448	4 555	4 266	20 177	534	1 911	109 074
1979	39 076	21 071	25 798	4 318	4 462	20 692	709	1 928	118 054
1976	3 9 785	5 371	4 785	1 118	1 225	4 669	139	557	27 649
	4 8 302	5 596	6 257	1 209	994	5 427	140	677	28 602
1977	1 9 554	5 886	6 063	1 260	1 115	5 414	126	520	29 938
	2 9 253	5 886	6 050	1 068	1 080	5 017	97	473	28 924
	3 8 738	4 348	4 830	1 058	867	4 795	114	418	25 168
	4 8 516	4 971	5 336	1 158	1 160	5 444	141	462	27 188
1978	1 9 192	5 949	5 188	1 357	780	5 691	139	451	28 747
	2 9 788	5 894	5 699	1 050	1 254	5 207	147	507	29 546
	3 8 910	4 101	4 878	1 049	1 162	4 625	132	471	25 328
	4 7 315	5 041	5 683	1 099	1 070	4 654	116	482	25 460
1979	1 10 201	5 412	6 200	998	1 015	4 813	137	441	29 217
	2 10 199	5 330	6 151	1 101	1 179	5 723	189	506	30 378
	3 9 663	4 862	5 940	1 083	990	4 979	193	457	28 167
	4 9 013	5 467	7 507	1 136	1 278	5 177	190	524	30 292
1980	1 10 002	6 404	7 805	1 185	844	1 766	112	544	28 662
	2 9 421	5 775	7 784	1 165	547	6 567	144	484	31 887
	3 9 087	4 678	6 685	1 237	763	3 799	109	406	26 764

(<sup>1</sup>) Erzeugung (Strangguß-Halbzeug in Normalguß-Blockgewicht umgerechnet) + Schrottverbrauch in den Walzwerken + Einfuhr - Ausfuhr ± Lagerbewegung bei den Werken und Händlern. Die ein- und ausgeführten Mengen und die Lagerbewegung werden mit folgenden Einsatzzahlen (für Massenstahl) auf Rohblockgewicht umgerechnet:

- Erzeugnisse des Vertrages:  
Rohblöcke: 1,00; Halbzeug: 1,17; Warmbreitband: 1,20; Bandstahl, warm gewalzt: 1,25; Oberbaumaterial: 1,38; Grob- und Mittelbleche: 1,35; Feinbleche und Breitflachstahl: 1,31; übrige Vertragserzeugnisse: 1,27.
- Erzeugnisse außerhalb des Vertrages:  
Gezogener Draht: 1,30; Kaltband und Blankstahl: 1,36; Stahlrohre, geschweißt: 1,35; nahtlos: 1,47; Schmiedestücke: 1,26.
- Erzeugnisse aus Edelstahl werden mit entsprechend höheren Koeffizienten hochgerechnet.

(<sup>1</sup>) Production (continuously cast semi-finished products are converted to normal ingot weight) + scrap consumption in the rolling mills + imports - exports ± variations in stocks (at works and stockholders). Tonnes imported and exported and variations in stocks were converted into ingot equivalent by the following coefficients:

- Products falling under the Treaty:  
Ingots: 1,00; semi-finished products: 1,17; coils: 1,20; strip, hot rolled: 1,25; railway track material: 1,38; medium and heavy plate: 1,35; sheet and universal plates: 1,31; other products falling under the Treaty: 1,27.
- Products not falling under the Treaty:  
Drawn wire: 1,30; cold reduced strip and bright steel bars: 1,36; steel tubes, welded: 1,35; seamless: 1,47; forgings: 1,26.
- Special steel products have been converted by appropriately increased coefficients.

(<sup>1</sup>) Production (demi-produits de coulée continue convertis en lingots de coulée normale) + consommation de ferraille dans les laminoirs + importations - exportations ± variations des stocks (stocks en usines sid. et chez les négociants). On a converti en équivalent lingot les tonnages importés et exportés et les variations des stocks en utilisant pour les produits en acier courants les coefficients suivants:

- Produits du Traité:  
Lingots: 1,00; Demi-produits: 1,17; Coils: 1,20; Feuillards à chaud: 1,25; Matériel de voie: 1,38; Tôles fortes et moyennes: 1,35; Tôles fines et larges plats: 1,31; Autres produits du Traité: 1,27.
- Produits hors Traité:  
Fil tréfilé: 1,30; Feuillards à froid et barres étirées: 1,36; Tubes d'acier, soudés: 1,35; sans soudure: 1,47; Pièces forgées: 1,26.
- Les produits en aciers fins et spéciaux ont été convertis à l'aide de coefficients majorés.

(<sup>1</sup>) Produzione (semiprodotto di colata continua convertiti in lingotti di colata normale) + consumo di rottame nei laminatoi + importazioni - esportazioni ± variazione delle scorte presso gli stabilimenti e presso i commercianti. Sono stati convertiti in equivalente di acciaio grezzo i quantitativi importati ed esportati e le variazioni delle scorte utilizzando per i prodotti di acciaio comune i coefficienti seguenti:

- Prodotti del Trattato:  
Lingotti: 1,00; Semiprodotto: 1,17; Coils: 1,20; Nastri a caldo: 1,25; Materiale per binari: 1,38; Lamiera spesse e medie: 1,35; Lamiera sottili e larghi piatti: 1,31; Altri prodotti del Trattato: 1,27.
- Prodotti non considerati nel Trattato:  
Fili trafilati: 1,30; Nastri laminati a freddo e prodotti stirati: 1,36; Tubi d'acciaio saldati: 1,35; Non saldati: 1,47; Prodotti forgiati: 1,26.
- I prodotti in acciai fini e speciali sono stati convertiti per mezzo di coefficienti aumentati.



## EUROSTAT-PUBLIKATIONER

De europæiske Fællesskabers statistiske Kontors program vedrørende de publikationer, der udgives i løbet af året, offentliggøres, inddelt efter emner, i årets første nummer af brochuren »Eurostat News« (»Informations de l' Eurostat«), der udkommer hvert kvartal.

De publikationer, der netop er udkommet, eller som er under forberedelse, er nævnt i en meddelelse, der er indhæftet i »Eurostat News« under overskrifterne »Published« (»Vient de Paraître«) og »To be published« (»Va paraître«).

## EUROSTAT-VERÖFFENTLICHUNGEN

Das Veröffentlichungsprogramm des Statistischen Amtes der Europäischen Gemeinschaften für das jeweilige Kalenderjahr ist, nach Themenkreisen gegliedert, im ersten Heft jedes Jahrgangs der vierteljährlich erscheinenden Broschüre „Eurostat-Mitteilungen“ enthalten.

Auf die neuerschienenen oder in Vorbereitung befindlichen Veröffentlichungen wird in den „Eurostat-Mitteilungen“ unter den Rubriken „Erschienen“ und „In Vorbereitung“ hingewiesen.

## EUROSTAT PUBLICATIONS

The programme of publications by the Statistical Office of the European Communities to appear during the year is published, using the classification based on themes, in the first number each year of the quarterly booklet 'Eurostat News'.

'Eurostat News' also lists the latest publications and publications being prepared under the headings 'Published' and 'To be published'.

## PUBLICATIONS DE L'EUROSTAT

Le programme de l'Office statistique des Communautés européennes relatif aux publications qui seront éditées en cours d'année est publié, selon le classement par thèmes traités, dans le premier numéro de l'année de la brochure trimestrielle intitulée « Informations de l' Eurostat ».

Les publications nouvellement sorties de presse ou celles qui sont en préparation font l'objet d'une annonce insérée dans ces mêmes « Informations de l' Eurostat » sous les rubriques « Vient de paraître » ou « Va paraître ».

## PUBBLICAZIONI DELL'EUROSTAT

L'Istituto statistico delle Comunità europee pubblica ogni anno, nel primo numero del fascicolo trimestrale «Informations de l' Eurostat» («Eurostat News»), il programma delle pubblicazioni previste nel corso dell'anno, classificate per argomenti.

Inoltre, in ogni numero delle «Informations de l' Eurostat» le rubriche «Vient de paraître» («Published») e «Va paraître» («To be published») annunciano rispettivamente le ultime pubblicazioni uscite e quelle in preparazione.

## PUBLIKATIES VAN EUROSTAT

Het programma van het Bureau voor de Statistiek van de Europese Gemeenschappen met de publikaties die in de loop van het jaar worden uitgegeven, is, ingedeeld naar onderwerp, opgenomen in het eerste nummer van de drie maandenlijkse brochure „Eurostat News“ („Eurostat Mitteilungen“).

De zojuist verschenen publikaties en de in voorbereiding zijnde publikaties worden in deze brochure aangekondigd in de rubrieken „Published“ („Erschienen“) of „To be published“ („In Vorbereitung“).

Salgs- og abonnementskontorer · Vertriebsbüros · Γραφεία πώλησεως ·  
Sales Offices · Bureaux de vente · Uffici di vendita · Verkoopkantoren

**Belgique — België**

*Moniteur belge — Belgisch Staatsblad*

Rue de Louvain 40-42 — Leuvensestraat 40-42  
1000 Bruxelles — 1000 Brussel  
Tél. 512 00 26

*Sous-dépôts — Agentschappen :*

Librairie européenne — Europese Boekhandel  
Rue de la Loi 244 — Wetstraat 244  
1040 Bruxelles — 1040 Brussel

CREDOC

Rue de la Montagne 34 - Bte 11 — Bergstraat 34  
- Bus 11  
1000 Bruxelles — 1000 Brussel

**Danmark**

*Schultz Forlag*

Møntergade 21  
1116 København K  
Tlf. (01) 12 11 95

*Underagentur :*

Europa Bøger  
Gammel Torv 6 — Postbox 137  
1004 København K  
Tlf. (01) 15 62 73

**BR Deutschland**

*Verlag Bundesanzeiger*

Breite Straße — Postfach 10 80 06  
5000 Köln 1  
Tel. (0221) 21 03 48  
(Fernschreiber : Anzeiger Bonn 8 882 595)

**Ελλάς**

*Γ. Κ. Έλευθερουδάκης Α.Ε.*

Νίκης 4  
Αθήνα (126)  
Τηλ. 3226323  
Τέλεξ 219410 eief

*Πρακτόρευση :*

Βιβλιοπωλείο Μόλχο  
όδος Τιμιμική 10  
Θεσσαλονίκη  
Τηλ. 275 271  
Τέλεξ 412885 limo

**France**

*Service de vente en France des publications des  
Communautés européennes*

*Journal officiel*

26, rue Desaix  
75732 Paris Cedex 15  
Tél. (1) 578 61 39

*« Service de documentation »*

D.E.P.P. — Maison de l'Europe  
37, rue des Francs-Bourgeois  
75004 Paris  
Tél. 887 96 50

**Ireland**

*Government Publications*

Sales Office  
G.P.O. Arcade  
Dublin 1

or by post

*Stationery Office*

Dublin 4  
Tel. 78 96 44

**Italia**

*Libreria dello Stato*

Piazza G. Verdi, 10  
00198 Roma — Tel. (6) 8508  
Telex 62008

**Nederland**

*Staatsdrukkerij- en uitgeverijbedrijf*

Christoffel Plantijnstraat  
Postbus 20014  
2500EA 's-Gravenhage  
Tel. (070) 78 99 11

**United Kingdom**

*H.M. Stationery Office*

P.O. Box 569  
London SE1 9NH  
Tel. (01) 928 69 77. ext. 365

**España**

*Libreria Mundi-Prensa*

Castelló 37  
Madrid 1  
Tel. 275 46 55

**Portugal**

*Livraria Bertrand, s.a.r.l.*

Rua João de Deus — Venda Nova  
Amadora  
Tél. 97 45 71  
Télex 12 709 — litran — p.

**Schweiz - Suisse - Svizzera**

*Librairie Payot*

6, rue Grenus  
1211 Genève  
Tél. 31 89 50

**Sverige**

*Librairie C.E. Fritzes*

Regeringsgatan 12  
Box 16356  
103 27 Stockholm  
Tél. 08-23 89 00

**United States of America**

*European Community Information Service*

2100 M Street, N.W.  
Suite 707  
Washington, D.C. 20 037  
Tel. (202) 862 95 00

**Grand-Duché de Luxembourg**

\*\*

**Andre lande · Andere Länder · Άλλες χώρες · Other countries · Autres pays · Altri paesi · Andere landen**

Kontoret for De europæiske Fællesskabers officielle Publikationer · Amt für amtliche Veröffentlichungen der Europäischen Gemeinschaften ·  
Υπηρεσία των Επίσημων Δημοσιεύσεων των Ευρωπαϊκών Κοινοτήτων · Office for Official Publications of the European Communities ·  
Office des publications officielles des Communautés européennes · Ufficio delle pubblicazioni ufficiali delle Comunità europee ·  
Bureau voor officiële publikaties der Europese Gemeenschappen

L-2985 Luxembourg - 5, rue du Commerce · Tél. 49 00 81

Pris i Luxembourg (moms ikke medregnet) · Öffentliche Preise in Luxemburg (ohne MwSt.)  
 Price (excluding VAT) in Luxembourg · Prix publics au Luxembourg, TVA exclue · Prezzi pubblici nel  
 Lussemburgo, IVA esclusa · Vastgestelde prijzen in Luxemburg (exclusief BTW)

	ECU	BFR	DKR	DM	ΔPX	FF	IRL	LIT	HFL	UKL	USD
Pris pr. hæfte Einzelpreis Single copy Prix par numéro Prezzo unitario Prijs per nummer	10	400	77	25	600	58	6.70	11 900	27	5.80	13.90
Abonnement 1981 Subscription 1981 Abbonamento 1981	29,80	1 200	232	76	1 800	174	20.40	36 000	82	18	42



KONTORET FOR DE EUROPÆISKE FÆLLESSKABERS OFFICIELLE PUBLIKATIONER  
 AMT FÜR AMTLICHE VERÖFFENTLICHUNGEN DER EUROPÄISCHEN GEMEINSCHAFTEN  
 OFFICE FOR OFFICIAL PUBLICATIONS OF THE EUROPEAN COMMUNITIES  
 OFFICE DES PUBLICATIONS OFFICIELLES DES COMMUNAUTÉS EUROPÉENNES  
 UFFICIO DELLE PUBBLICAZIONI UFFICIALI DELLE COMUNITÀ EUROPEE  
 BUREAU VOOR OFFICIËLE PUBLIKATIES DER EUROPESE GEMEENSCHAPPEN

ISSN 0378-7672