



VIERTELJAHRESHEFT EISEN UND STAHL

QUARTERLY IRON AND STEEL BULLETIN

BULLETIN TRIMESTRIEL SIDÉRURGIE

BOLLETTINO TRIMESTRALE SIDERURGIA



STATISTISCHES AMT DER EUROPÄISCHEN GEMEINSCHAFTEN
STATISTICAL OFFICE OF THE EUROPEAN COMMUNITIES
OFFICE STATISTIQUE DES COMMUNAUTÉS EUROPÉENNES
ISTITUTO STATISTICO DELLE COMUNITÀ EUROPEE

L-2920 Luxembourg – Tél. 430 11, Télex: Comeur Lu 3423
B-1049 Bruxelles, Bâtiment Berlaymont, Rue de la Loi 200 (Bureau de liaison) – Tél. 735 80 40

Diese Veröffentlichung ist bei den auf der dritten Umschlagseite aufgeführten Vertriebsbüros erhältlich.

This publication is obtainable from the sales offices mentioned on the inside back cover.

Pour obtenir cette publication, prière de s'adresser aux bureaux de vente dont les adresses sont indiquées à la page 3 de la couverture.

Per ottenere questa pubblicazione, si prega di rivolgersi agli uffici di vendita i cui indirizzi sono indicati nella 3ª pagina della copertina.

**VIERTELJAHRESHEFT EISEN UND STAHL
QUARTERLY IRON AND STEEL BULLETIN
BULLETIN TRIMESTRIEL SIDÉRURGIE
BOLLETTINO TRIMESTRALE SIDERURGIA**

3-1981

Manuskript abgeschlossen im Oktober 1981
Manuscript completed in October 1981
Manuscrit terminé en octobre 1981
Manoscritto terminato in ottobre 1981

Indholdsfortegnelse

1. STATISTISK BERETNING

Fe-balancer for Det europæiske Fællesskab	1
---	---

2. PRODUKTIONSGRUNDLAG

Beskæftigelse inden for jern- og stålindustrien

2.1 Beskæftigede i alt	7
2.2 Beskæftigede arbejdere og funktionærer	8
2.3 Præsterede arbejdstimer	9

Andet produktionsgrundlag

2.4 Brydning af jernmalm	10
2.5 Brydning, transport og lagre af jernmalm	11
2.6 Forbrug af råjern (efter medlemsstater og metode)	15
2.7 Forbrug af skrot (efter afdeling)	16

3. PRODUKTION

Råjern

3.1 Produktion af råjern	20
------------------------------------	----

Råstål

3.2 Produktion af råstål (efter lande)	22
3.3 Produktion af råstål efter fremgangsmåde	24
3.4 Produktion af råingots, produkter fremstillet ved kontinuerlig støbning og flydende stål til støbestål	26

Specialstål

3.5 Produktion af specialstål	28
---	----

Varmtbehandlede stålprodukter og færdigvarer

EF

3.6 Produktion af varmtbehandlede stålprodukter	30
3.7 Produktion og forarbejdning af varmtvalsebånd	32
3.8 Produktion af færdigvarer af stål	34

Symboler og forkortelser

☉	Verden
EUR, EF	Det europæiske Fællesskab
D	Forbundsrepublikken Tyskland
F	Frankrig
I	Italien
NL	Nederlandene
B	Belgien
L	Luxembourg
UK	Det forenede Kongerige
IRL	Irland
DK	Danmark
GR	Grækenland

Tredjelande:

A	Østrig
AUS	Australien
BR	Brasilien
CDN	Canada
CH	Schweiz

E	Spanien
IL	Israel
IND	Indien
IR	Iran
IRQ	Irak
J	Japan
N	Norge
P	Portugal
RA	Argentina
RC	Kina
S	Sverige
SF	Finland
SU	Sovjetunionen
TR	Tyrkiet
USA	De forenede Stater
YU	Jugoslavien
YV	Venezuela
ZA	Den sydafrikanske Republik

—	Intet
0	Ubetydeligt (normalt mindre end halvdelen af den mindste enhed eller det mindste decimaltal, der er anvendt i den pågældende række)
∴	Oplysninger foreligger ikke
≠ ±	Usikkert eller skønnet tal
*	Ditto, hvis skønnet er udarbejdet af Eurostat
p	Foreløbigt tal
r	Korrigeret tal
Mio	Million
Mrd	Milliard
! eller —	Brud på den statistiske talrække
%	Procent
⊖	Gennemsnit
<	Mindre end
>	Mere end
∑	I alt
⊂	»deraf«: fuldstændig opdeling af et samlet tal
⊃	»deriblandt«: delvis opdeling af et samlet tal
1958-60	Periode omfattende flere hele kalenderår (f. eks. 1.1.58 til 31.12.60)
1958/59	Periode på 12 på hinanden følgende måneder (f. eks. skatteåret fra juli til juni)
t	Metrisk ton
kg	Kilogram
h	Time

m ³	Kubikmeter
MW	Megawatt
kW	Kilowatt
MWh	Megawatttime
kWh	Kilowatttime
kVA	Kilovoltampere
DM	Tysk mark
FF	Fransk franc
LIT	Lire
HFL	Gylden
BFR	Belgisk franc
LFR	Luxembourgsk franc
UKL	Pund sterling
DKR	Dansk krone
USD	US-dollar
ECU	Europæisk regningsenhed
Eurostat	De europæiske Fællesskabers statistiske Kontor
EKSF	Det europæiske Kul- og Stålfællesskab
BLEU/UEBL	Den belgisk-luxembourgsk økonomiske Union
AELE	Den europæiske Frihandelssammenslutning
C	Forbrug
P	Produktion
L	Leverancer
CST	Statistik- og toldklassifikation for udenrigshandel

Inhaltsverzeichnis

1. STATISTISCHER SONDERBERICHT

Fe-Bilanzen für die Europäische Gemeinschaft 1978-1980	1
--	---

2. PRODUKTIONSGRUNDLAGEN

Beschäftigung in der Eisen- und Stahlindustrie

2.1 Beschäftigte insgesamt	7
2.2 Beschäftigte Arbeiter und Angestellte	8
2.3 Geleistete Arbeiterstunden	9

Sonstige Produktionsgrundlagen

2.4 Eisenerzförderung	10
2.5 Eisenerzförderung, -versand und -bestände	11
2.6 Roheisenverbrauch (nach Mitgliedstaaten und Verfahren)	15
2.7 Schrottverbrauch (nach Anlagen)	16

3. ERZEUGUNG

Roheisen

3.1 Roheisenerzeugung	20
---------------------------------	----

Rohstahl

3.2 Rohstahlerzeugung nach Ländern	22
3.3 Rohstahlerzeugung nach Verfahren	24
3.4 Erzeugung von Rohblöcken, Strangguß und Flüssigstahl für Stahlguß	26

Edelstahl

3.5 Erzeugung von Edelstahl	28
---------------------------------------	----

Walzstahlfertigerzeugnisse und weiterverarbeitete Erzeugnisse

EG

3.6 Erzeugung von Walzstahlfertigerzeugnissen	30
3.7 Erzeugung und Verarbeitung von Warmbreitband	32
3.8 Erzeugung von weiterverarbeiteten Walzstahlfertigerzeugnissen	34

Zeichen und Abkürzungen

☉	Welt
EUR, EG	Europäische Gemeinschaft
D	BR Deutschland
F	Frankreich
I	Italien
NL	Niederlande
B	Belgien
L	Luxemburg
UK	Vereinigtes Königreich
IRL	Irland
DK	Dänemark
GR	Griechenland
Drittländer:	
A	Österreich
AUS	Australien
BR	Brasilien
CDN	Kanada
CH	Schweiz

E	Spanien
IL	Israel
IND	Indien
IR	Iran
IRQ	Irak
J	Japan
N	Norwegen
P	Portugal
RA	Argentinien
RC	China
S	Schweden
SF	Finnland
SU	Sowjetunion
TR	Türkei
USA	Vereinigte Staaten
YU	Jugoslawien
YV	Venezuela
ZA	Rep. Südafrika

—	Null (nichts)
0	Unbedeutend (im allgemeinen weniger als die Hälfte der kleinsten in der betreffenden Reihe verwendeten Einheit oder Dezimalzahlen)
:	Kein Nachweis vorhanden
≠	Unsichere oder geschätzte Angabe
*	Dasselbe, falls die Schätzung vom Eurostat vorgenommen wurde
p	Vorläufige Angabe
r	Berichtigte Angabe(n)
Mio	Million
Mrd	Milliarde
/ oder —	Bruch der statistischen Zahlenreihe
%	Prozent
⊙	Durchschnitt
<	Weniger als
>	Mehr als
∑	Insgesamt
⊃	„davon“: vollständige Aufgliederung einer Summe
⊆	„darunter“: teilweise Aufgliederung einer Summe
1958-60	Zeitraum mehrerer voller Kalenderjahre (z. B. 1. 1. 58 bis 31. 12. 60)
1958/59	12 Monate zweier Kalenderjahre (z. B. Rechnungsjahr gleich Juli/Juni)
t	Metrische Tonne
kg	Kilogramm
h	Stunde

m ³	Kubikmeter
MW	Megawatt
kW	Kilowatt
MWh	Megawattstunde
kWh	Kilowattstunde
kVA	Kilovolt-Ampere
DM	Deutsche Mark
FF	Französischer Franken
LIT	Lire
HFL	Gulden
BFR	Belgischer Franken
LFR	Luxemburger Franken
UKL	Pfund Sterling
DKR	Dänische Krone
USD	US-Dollar
ECU	Europäische Rechnungseinheit
Eurostat	Statistisches Amt der Europäischen Gemeinschaften
EGKS	Europäische Gemeinschaft für Kohle und Stahl
BLEU/UEBL	Belgisch-luxemburgische Wirtschaftsunion
AELE	Europäische Freihandelsassoziation (EFTA)
C	Verbrauch
P	Erzeugung
L	Lieferungen
CST	Internationales Warenverzeichnis für den Außenhandel

Contents

1. STATISTICAL NOTE

Fe balance-sheets for the European Community, 1978-1980	1
---	---

2. PRODUCTION BASES

Employment in the iron and steel industry

2.1 Total labour force	7
2.2 Occupied workers and salaried staff	8
2.3 Hours worked by workers	9

Other production bases

2.4 Iron ore mined	10
2.5 Production, deliveries and stocks of iron ore	11
2.6 Consumption of pig-iron (by member countries and process)	15
2.7 Scrap consumption (by department)	16

3. PRODUCTION

Pig-iron

3.1 Pig-iron production	20
-----------------------------------	----

Crude steel

3.2 Crude steel production by country	22
3.3 Crude steel production by process	24
3.4 Production of ingots, continuously cast products and liquid steel for casting	26

Special steel

3.5 Production of special steel	28
---	----

Finished steel products and end products

EC	
3.6 Production of finished rolled steel products	30
3.7 Production and transformation of coils	32
3.8 Production of finished and end products	34

Abbreviations and signs used

☉	World
EUR, EC	European Community
D	FR of Germany
F	France
I	Italy
NL	Netherlands
B	Belgium
L	Luxembourg
UK	United Kingdom
IRL	Ireland
DK	Denmark
GR	Greece

Third countries:

A	Austria
AUS	Australia
BR	Brazil
CDN	Canada
CH	Switzerland

E	Spain
IL	Israel
IND	India
IR	Iran
IRQ	Iraq
J	Japan
N	Norway
P	Portugal
RA	Argentina
RC	China
S	Sweden
SF	Finland
SU	Soviet Union
TR	Turkey
USA	United States
YU	Yugoslavia
YV	Venezuela
ZA	Rep. of South Africa

—	Nil
0	Negligible (generally less than half the smallest unit or decimal of the heading)
:	Figure not available
≠	Uncertain or estimated figure
*	Ditto, where the estimate is made by Eurostat
p	Provisional figure
r	Revised figure
Mio	Million
Mrd	Thousand million
— or —	Discontinuity in series
⊖	Average
<	Less than
>	More than
∑	Total
⊃	'comprising': the breakdown of a total is complete
⊆	'among which': the breakdown is only partial
1958-60	Period of several calendar years (e.g. from 1.1.1958 to 31.12.1960)
1958/59	Period of twelve consecutive months (e.g. tax year from July to June)
t	Tonne (metric ton)
kg	Kilogram
h	Hour

m ³	Cubic metre
MW	Megawatt
kW	Kilowatt
MWh	Megawatt-hour
kWh	Kilowatt-hour
kVA	Kilovolt-Ampere
DM	Deutschmark
FF	French franc
LIT	Lira
HFL	Dutch florin
BFR	Belgian franc
LFR	Luxembourg franc
UKL	Pound sterling
DKR	Danish crown
USD	US dollar
ECU	European currency unit
Eurostat	Statistical Office of the European Communities
ECSC	European Coal and Steel Community
BLEU/UEBL	Belgo-Luxembourg Economic Union
AELE	European Free Trade Association
C	Consumption
P	Production
L	Deliveries
CST	Statistical and Tariff Classification

Table des matières

1. NOTE STATISTIQUE

Bilans Fe pour la Communauté européenne 1978-1980	1
---	---

2. BASES DE PRODUCTION

Emploi dans l'industrie sidérurgique

2.1 Ensemble de la main-d'œuvre	7
2.2 Ouvriers et employés occupés	8
2.3 Heures de travail effectuées par les ouvriers	9

Autres bases de production

2.4 Extraction brute de minerai de fer	10
2.5 Production, livraisons et stocks de minerai de fer	11
2.6 Consommation de fonte (par pays membres et procédé)	15
2.7 Consommation de ferraille (par service)	16

3. PRODUCTION

Fonte brute

3.1 Production de fonte brute	20
---	----

Acier brut

3.2 Production d'acier brut par pays	22
3.3 Production d'acier brut par procédé	24
3.4 Production de lingots, produits de coulée continue et d'acier liquide pour moulage	26

Aciers spéciaux

3.5 Production d'aciers spéciaux	26
--	----

Produits finis et finals

CE	
3.6 Production de produits finis et finals	30
3.7 Production et transformation de larges bandes à chaud	32
3.8 Production de produits finis et finals	34

Abréviations et signes employés

☉	Monde
EUR, CE	Communauté européenne
D	RF d'Allemagne
F	France
I	Italie
NL	Pays-Bas
B	Belgique
L	Luxembourg
UK	Royaume-Uni
IRL	Irlande
DK	Danemark
GR	Grèce
Pays tiers:	
A	Autriche
AUS	Australie
BR	Brésil
CDN	Canada
CH	Suisse

E	Espagne
IL	Israël
IND	Inde
IR	Iran
IRQ	Irak
J	Japon
N	Norvège
P	Portugal
RA	Argentine
RC	Chine
S	Suède
SF	Finlande
SU	Union soviétique
TR	Turquie
USA	États-Unis
YU	Yougoslavie
YV	Venezuela
ZA	Rép. d'Afrique du Sud

—	Néant
0	Donnée très faible (généralement inférieure à la moitié de la dernière unité ou décimale des nombres mentionnés sous la rubrique)
:	Donnée non disponible
≠	Donnée incertaine ou estimée
*	Dito, dans le cas où l'estimation est faite par l'Eurostat
p	Donnée provisoire
r	Donnée rectifiée
Mio	Million
Mrd	Milliard
ou ...	Rupture de série
%	Pourcentage
⊖	Moyenne
<	Moins de
>	Plus de
∑	Total
⊃	«soit»: présence de toutes les subdivisions du groupe général
⊆	«dont»: présence de certaines subdivisions détaillées
1958-60	Période de plusieurs années civiles (p. ex.: du 1.1.58 au 31.12.60)
1958/59	Période de douze mois consécutifs (p. ex.: année fiscale de juillet à juin)
t	Tonne métrique
kg	Kilogramme
h	Heure

m ³	Mètre cube
MW	Mégawatt
kW	Kilowatt
MWh	Mégawatt-heure
kWh	Kilowatt-heure
kVA	Kilovolt-ampère
DM	Deutschmark
FF	Franc français
LIT	Lire
HFL	Florin
BFR	Franc belge
LFR	Franc luxembourgeois
UKL	Livre sterling
DKR	Couronne danoise
USD	US-Dollar
ECU	Unité de compte européenne
Eurostat	Office statistique des Communautés européennes
CECA	Communauté européenne du charbon et de l'acier
BLEU/UEBL	Union économique belgo-luxembourgeoise
AELE	Association européenne de libre-échange
C	Consommation
P	Production
L	Livraisons
CST	Classification statistique et tarifaire

Indice

1. NOTA STATISTICA

Bilanci Fe per la Comunità Europea 1978-1980	1
--	---

2. BASI DI PRODUZIONE

Impiego nell'industria siderurgica

2.1 Totale della mano d'opera	7
2.2 Operai ed impiegati occupati	8
2.3 Ore di lavoro effettuate dagli operai	9

Altre basi di produzione

2.4 Estrazione grezza di minerale di ferro	10
2.5 Produzione, consegne e scorte di minerale di ferro	11
2.6 Consumo di ghisa (per paesi membri e per processo)	15
2.7 Consumo di rottame (per reparto)	16

3. PRODUZIONE

Ghisa grezza

3.1 Produzione di ghisa grezza	20
--	----

Acciaio grezzo

3.2 Produzione di acciaio grezzo (per paese)	22
3.3 Produzione di acciaio grezzo (per processo)	24
3.4 Produzione di lingotti, colata continua e acciaio spillato da getto	26

Acciaio speciale

3.5 Produzione di acciai speciali	28
---	----

Acciai speciali

<i>CE</i>	
3.6 Produzione di laminati finiti	30
3.7 Produzione e trasformazione di nastri larghi a caldo	32
3.8 Produzione di prodotti finiti e terminali	34

Abbreviazioni e segni convenzionali

⊕	Mondo
EUR, CE	Comunità europea
D	RF di Germania
F	Francia
I	Italia
NL	Paesi Bassi
B	Belgio
L	Lussemburgo
UK	Regno Unito
IRL	Irlanda
DK	Danimarca
GR	Grecia

Paesi terzi:

A	Austria
AUS	Australia
BR	Brasile
CDN	Canada
CH	Svizzera

E	Spagna
IL	Israele
IND	India
IR	Iran
IRQ	Irak
J	Giappone
N	Norvegia
P	Portogallo
RA	Argentina
RC	Cina
S	Svezia
SF	Finlandia
SU	Unione Sovietica
TR	Turchia
USA	Stati Uniti
YU	Iugoslavia
YV	Venezuela
ZA	Rep. del Sudafrica

—	Il fenomeno non esiste
0	Cifra bassissima (generalmente inferiore alla metà dell'ultima unità o dell'ultimo decimale dei numeri indicati sotto la rispettiva rubrica)
:	Dato non disponibile
≠	Dato incerto o stima
*	Stima effettuata dall'Eurostat
p	Dato provvisorio
r	Riveduto
Mio	Milione
Mrd	Miliardo
o —	Rotture di serie
%	Percentuale
⊙	Media
<	Meno di
>	Più di
Σ	Totale
⊃	«cioè»: indica la presenza di tutte le suddivisioni del gruppo
⊆	«di cui»: indica la presenza solo di suddivisioni selezionate del gruppo
1958-60	Periodo di più anni civili (ad. es.: dal 1° 1.58 al 31.12.60)
1958/59	12 mesi consecutivi (ad es.: esercizi finanziari = luglio/giugno)
t	Tonnellata metrica
kg	Chilogrammo
h	Ora

m ³	Metro cubo
M.W.	Megawatt
kW	Kilowatt
MWh	Megawatt-ora
kWh	Kilowatt-ora
kVA	Kilovolt ampère
DM	Marco tedesco
FF	Franco francese
LIT	Lira
HFL	Fiorino
BFR	Franco belga
LFR	Franco lussemburghese
UKL	Lira sterlina
DKR	Corona danese
USD	US-Dollaro
ECU	Unità di conto europea
Eurostat	Istituto statistico delle Comunità europee
CECA	Comunità europea del carbone e dell'acciaio
BLEU/UEBL	Unione economica belgo-lussemburghese
C	Consumo
P	Produzione
L	Consegna
CST	Classificazione statistica e tariffaria

Inhoudsopgave

1. SPECIALE STATISTISCHE BIJLAGE

Fe-balansen voor de Europese Gemeenschap 1978-1980	1
--	---

2. PRODUKTIEFACTOREN

Werkgelegenheid in de ijzer- en staalindustrie

2.1 Totaal aantal werknemers	7
2.2 Tewerkgestelde arbeiders en bedienden	8
2.3 Door de arbeiders gewerkte uren	9

Andere produktiefactoren

2.4 IJzerertswinning	10
2.5 Winning, leveringen en voorraden van ijzererts	11
2.6 Verbruik van ruwijzer (per Lid-Staat en per procédé)	15
2.7 Schrootverbruik (per installatie)	16

3. PRODUKTIE

Ruwijzer

3.1 Ruwijzerproduktie	20
---------------------------------	----

Ruwstaal

3.2 Ruwstaalproduktie per land	22
3.3 Ruwstaalproduktie per procédé	24
3.4 Produktie van blokken, continu gegoten produkten en vloeibaar staal voor gietwerk	26

Speciaal staal

3.5 Produktie van speciaal staal	28
--	----

Walserijprodukten en verder bewerkte produkten

<i>EG</i>	
3.6 Produktie van walserijprodukten	30
3.7 Produktie en bewerking van warmgewalst breedband	32
3.8 Produktie van verder bewerkte walserijprodukten	34

Tekens en afkortingen

☉	Wereld
EUR, EG	Europese Gemeenschap
D	BR Duitsland
F	Frankrijk
I	Italië
NL	Nederland
B	België
L	Luxemburg
UK	Verenigd Koninkrijk
IRL	Ierland
DK	Denemarken
GR	Griekenland
Derde landen:	
A	Oostenrijk
AUS	Australië
BR	Brazilië
CDN	Canada
CH	Zwitserland

E	Spanje
IL	Israël
IND	India
IR	Iran
IRQ	Irak
J	Japan
N	Noorwegen
P	Portugal
RA	Argentinië
RC	China
S	Zweden
SF	Finland
SU	Sovjetunie
TR	Turkije
USA	Verenigde Staten
YU	Joegoslavië
YV	Venezuela
ZA	Republiek Zuid-Afrika

—	Nihil
0	Zeer kleine hoeveelheid (in het algemeen minder dan de helft van de kleinste in de desbetreffende reeks gebruikte eenheid of decimaal)
:	Geen gegevens beschikbaar
≠	Onzeker of geschat gegeven
*	Idem, schatting van Eurostat
p	Voorlopig gegeven
r	Herzien gegeven
Mio	Miljoen
Mrd	Miljard
of —	Breuk in de statistische reeks
%	Procent
⊖	Gemiddelde
<	Minder dan
>	Meer dan
∑	Totaal
⊜	„Omvattend“: volledige onderverdeling van een totaal
⊝	„Waarbij“: gedeeltelijke onderverdeling van een totaal
1958-60	Tijdsduur van een aantal kalenderjaren (bijv.: 1.1.58 tot 31.12.60)
1958/59	Periode van 12 maanden over twee kalenderjaren (bijv.: fiscaal boekjaar juli/juni)
t	Metriek tonnen
kg	Kilogram
h	Uur

m ³	Kubieke meter
MW	Megawatt
kW	Kilowatt
MWh	Megawatt-uur
kWh	Kilowatt-uur
kVA	Kilovolt-ampère
DM	Duitse Mark
FF	Franse Frank
LIT	Lire
HFL	Gulden
BFR	Belgische Frank
LFR	Luxemburgse Frank
UKL	Pond sterling
DKR	Deense Kroon
USD	US-dollar
ECU	Europese Rekeneenheid
Eurostat	Bureau voor de Statistiek van de Europese Gemeenschappen
EGKS	Europese Gemeenschap voor Kolen en Staal
BLEU/UEBL	Belgisch-Luxemburgse Economische Unie
AELE	Europese Vrijhandelsassociatie (EVA)
C	Verbruik
P	Productie
L	Leveranties
CST	Classificatie voor Statistiek en Tarief van de internationale handel





Fe-Bilanzen für die Europäische Gemeinschaft 1978-1980

Erläuterungen zum nachstehenden Bilanzsystem siehe Vierteljahresheft „Eisen und Stahl“ Nr. 4-1979 oder Veröffentlichung „EG-Rohstoffbilanzen 1975-1978“, 1981 des SAEG.

Fe balance sheets for the European Community 1978-1980

For explanatory notes relating to the scheme of the following balance sheets see 'Quarterly Iron and Steel Bulletin' No 4-1979 or publication 'EC-Raw Materials Balance Sheets 1975-1978', published in 1981, by SOEC.

Bilans Fe pour la Communauté européenne 1978-1980

Pour les explications relatives au système de bilan ci-après, voir le Bulletin trimestriel «Siderurgie» n° 4-1979 ou la publication «Bilans CE de matières premières 1975-1978» de l'OSCE parue en 1981.

Bilanci Fe per la Comunità europea 1978-1980

Per le spiegazioni relative al seguente sistema di bilancio si veda il Bollettino trimestrale «Siderurgia» n. 4-1979 o la pubblicazione «Bilans CE de matières premières 1975-1978» dell'ISCE pubblicata nel 1981.

**Detaillierte Fe-Bilanz
(EG)**
**Bilan Fe détaillé
(CE)**
**Detailed Fe balance
(EC)**
**Bilancio Fe dettagliato
(CE)**

I

T = Brutto - t

t = Fe - t

	Aufkommen / Availability Disponibilit� / Risorse						Verwendung / Utilization Emploi / Impieghi						
	1978		1979		1980		1978		1979		1980		
	1 000						1 000						
	T	t	T	t	T	t	T	t	T	t	T	t	
I. Minerals de fer et pyrites de fer grill�es (Nimexe 26.01.12, 26.01.14, 26.01.15, 26.01.18, 26.01.19)													
P (*)	40 489	12 360	38 454	11 702	32 611	10 165	C	153 970	81 222	164 742	89 166	148 306	80 907
M	107 473	65 710	128 465	78 764	115 516	70 586	� Nace 221	152 826	80 953	[164 926]	89 150	146 569	80 070
- � V	6 104	3 183	.	.	237	184	X	96	31	89	42	58	28
�	154 066	81 253	166 919	90 466	148 364	80 935	� V	.	.	2 088	1 258	.	.
II. Oxydes et hydroxydes de fer, sulfate de fer (Nimexe 28.23.00 et 28.38.61)													
P	C
M	9	6	10	8	13	9	X	139	81	173	104	147	90
- � V	+ � V
�	�
III + IV. Fonte brute (y compris �ponges de fer) (Nimexe 73.01.21 � 73.01.49, 73.05.20)													
P	89 385	83 128	97 512	90 686	88 605	82 373	C	89 869	83 579	97 811	90 963	89 213	82 928
M	729	678	721	670	1 120	1 031	� Nace 221	85 626	79 631	92 821	86 326	84 596	78 674
- � V	.	.	30	28	16	15	Nace 311.1	4 243	3 948	4 990	4 637	4 617	4 254
�	90 114	83 806	98 263	91 384	89 741	83 419	X	238	221	452	421	528	491
							+ � V	7	6
�	90 114	83 806	98 263	91 384	89 741	83 419	�	90 114	83 806	98 263	91 384	89 741	83 419
V. R�cup�ration de fer (d�chets et d�bris) (Nimexe 73.03.10 � 73.03.59)													
R (*)	62 914	56 626	64 306	57 876	59 052	53 146	C	63 831	57 446	64 917	58 426	59 242	53 316
M	2 143	1 925	2 398	2 158	2 697	2 427	� Nace 221	60 438	54 394	60 719	54 547	55 715	50 144
- � V	390	351	7	8	589	530	Nace 311.1	3 393	3 052	4 198	3 879	3 527	3 172
�	65 447	58 902	66 711	60 042	62 338	56 103	X	1 616	1 456	1 794	1 616	3 096	2 787
							+ � V
�	65 447	58 902	66 711	60 042	62 338	56 103	�	65 447	58 902	66 711	60 042	62 338	56 103
VI. Fer ouvr� (Nimexe 73.04.10 � 73.16) (positions CECA seulement)													
P (*)	132 587'	132 587'	140 194	140 194	127 737	127 737	C	111 157'	111 157'	118 149	118 149	111 755	111 755
M	11 062	11 062	11 553	11 553	11 598	11 598	� Nace 222
- � V	736	736	.	.	745	745	- 223 + 311.1
�	144 385'	144 385'	151 747	151 747	140 080	140 080	- 312
							X	33 228	33 228	32 118	32 118	28 325	28 325
							+ � V	1 480	1 480	1 480	1 480	.	.
�	144 385'	144 385'	151 747	151 747	140 080	140 080	�	144 385'	144 385'	151 747	151 747	140 080	140 080

(*) Nicht agglomeriert.
 (') R ckgewinnung im Inland.
 (") Rohstahl.
 (') Non-agglomerated.
 (') Domestic arisings.
 (") Crude steel.

(') Non agglom r s.
 (') R cup ration en provenance de l'int rieur du pays.
 (") Acier brut.
 (') Non agglomerati.
 (') Recupero interno.
 (") Acciaio grezzo.

Consolidated Fe balance sheets

Bilanci consolidati di Fe

1 000 t

		Aufkommen / Availability Disponibilités / Risorse					Verwendung / Utilization Emplois / Impieghi			
		P _i	P _v	M (*)	- ΔV	Σ (*)	C	X (*)	+ ΔV	Σ (*)
EUR	1978	12 360	56 626	79 381	4 264	152 631	117 614	35 017	.	152 631
	1979	11 702	57 876	93 153	.	162 731	125 728	34 301	2 702	162 731
	1980	10 165	53 146	85 651	1 474	150 436	118 715	31 721	.	150 436
D	1978	510	17 085	40 391	2 045	60 031	39 377	20 654	.	60 031
	1979	526	18 206	47 179	.	65 911	42 242	22 200	1 469	65 911
	1980	597	17 348	44 713	.	62 658	39 757	22 325	576	62 658
F	1978	10 300	10 644	19 032	1 401	41 377	22 630	18 747	.	41 377
	1979	9 782	10 860	21 392	.	42 034	22 936	18 377	721	42 034
	1980	9 115	10 302	21 966	.	41 383	23 099	18 222	62	41 383
I	1978	125	8 952	21 697	165	30 939	23 188	7 751	.	30 939
	1979	80	8 628	24 778	578	34 064	27 625	6 439	.	34 064
	1980	70	9 505	26 225	112	35 912	29 743	6 169	.	35 912
NL	1978	-	2 396	6 973	334	9 703	3 696	6 007	.	9 703
	1979	-	2 559	8 031	.	10 590	3 822	6 701	67	10 590
	1980	-	2 283	8 371	25	10 679	4 533	6 146	.	10 679
B-L	1978	255	4 543	15 858	69	20 725	4 611	16 114	.	20 725
	1979	183	4 883	16 975	.	22 041	4 340	17 396	305	22 041
	1980	162	4 271	15 348	487	20 268	3 665	16 603	.	20 268
UK	1978	1 152	12 255	14 564	240	28 211	22 155	6 056	.	28 211
	1979	1 115	12 015	15 648	.	28 778	21 943	6 069	766	28 778
	1980	207	8 681	10 589	1 536	21 013	15 659	5 354	.	21 013
IRL	1978	18	96	428	18	560	432	128	.	560
	1979	16	110	515	.	641	564	75	2	641
	1980	14	97	402	.	513	363	125	25	513
DK	1978	-	655	1 608	.	2 263	1 544	711	8	2 263
	1979	-	615	1 746	49	2 410	1 567	843	.	2 410
	1980	-	659	1 729	.	2 388	1 567	798	23	2 388
GR	1977	944	360	1 194	:	2 498	2 311	187	:	2 498
	1978	703	360	1 332	:	2 395	2 111	284	:	2 395
	1979									
E	1977	3 950	3 300	5 740	:	12 990	9 917	3 073	:	12 990
	1978	4 359	4 000	5 264	:	13 623	9 087	4 536	:	13 623
	1979	4 414	4 000	7 581	:	15 995	9 585	6 410	:	15 995
P	1977	26	253	975	:	1 254	1 185	69	:	1 254
	1978	27	250	1 435	:	1 712	1 661	51	:	1 712
	1979	29	250	967	:	1 246	1 110	136	:	1 246

(*) Σ D, F, I... ≠ Total EUR, da EUR ohne Binnenaustausch.

(*) Σ D, F, I... ≠ Total EUR, car EUR sans échanges intracommunautaires.

(*) Σ D, F, I... ≠ Total EUR, because EUR without intra-Community trade.

(*) Σ D, F, I... ≠ Totale EUR, perché EUR senza scambi intracomunitari.



Ratios of the Fe balance

Ratio del bilancio Fe

	EUR	D	F	I	NL	B-L	UK	IRL	DK	GR	E	P	
	Selbstversorgungsgrad (primär) <i>Degree of self-sufficiency (primary)</i>					$\frac{P}{C} \times 100$					Degré d'autoapprovisionnement (primaire) <i>Grado di autoapprovvigionamento (primario)</i>		
1978	11	1	46	1	-	6	5	4	-	33	48	2	
1979	9	1	42	0	-	4	5	3	-		46	3	
1980	9	2	39	0	-	4	1	4	-				
	Selbstversorgungsgrad (primär + sekundär) <i>Degree of self-sufficiency (primary + secondary)</i>					$\frac{P_1 + P_v}{C} \times 100$					Degré d'autoapprovisionnement (primaire + secondaire) <i>Grado di autoapprovvigionamento (primario + secondario)</i>		
1978	59	45	93	39	65	100	61	26	42	50	92	17	
1979	55	44	89	32	67	100	60	22	39		88	25	
1980	53	45	84	32	50	100	57	31	42				
	Rohstoffimportabhängigkeit (technisch) <i>Raw materials dependence (technical)</i>					$\frac{M - X}{C} \times 100$					Dépendance en matières premières (technique) <i>Dipendenza in materie prime (tecnica)</i>		
1978	38	50	1	60	26	0	38	69	58	50	8	83	
1979	47	59	13	66	35	0	44	78	58		12	75	
1980	45	56	16	67	49	0	33	76	59				
	Rohstoffimportabhängigkeit (ökonomisch) <i>Raw materials dependence (economic)</i>					$\frac{M}{C + X} \times 100$					Dépendance en matières premières (économique) <i>Dipendenza in materie prime (economica)</i>		
1978	52	67	46	70	72	77	52	76	71	56	39	84	
1979	58	73	51	73	76	78	56	81	72		47	78	
1980	57	72	53	73	78	76	50	82	73				
	Rückgewinnungsrate <i>Recovery rate</i>					$\frac{P_v}{C} \times 100$					Taux de récupération <i>Tassi di ricupero</i>		
1978	48	43	47	39	65	99	55	22	42	17	44	15	
1979	46	43	47	31	67	100	55	20	39		42	23	
1980	45	44	45	32	50	100	55	27	42				

IV

Fe imports (EC)

Importazioni di Fe (CE)

Stofftonnen / *Real weight of the material*Tonnages réels / *Tonnellate effettive*

(1)	Herkunft Origin Origine Provenienza	1978		1979		1980	
		T x 1 000	%	T x 1 000	%	T x 1 000	%
I	Brésil	27 065	25,2	30 740	23,9	30 425	26,3
	Suède	16 916	15,7	19 689	15,3	17 653	15,3
	Canada	9 994	9,3	18 848	14,7	16 455	14,3
	Libéria	14 622	13,6	15 537	12,1	14 016	12,1
	Australie	12 622	11,8	11 766	9,2	10 898	9,4
	Autres	26 254	24,4	31 885	24,8	26 069	22,6
Σ		107 473	100,0	128 465	100,0	115 516	100,0
II	Espagne	3	31,9	4	40,0	3	23,1
	États-Unis	2	22,5	2	20,0	2	15,4
	Tchécoslovaquie	1	8,7	1	10,0	1	7,7
	Inde	-	-	1	10,0	1	7,7
	Autres	3	36,9	2	20,0	6	46,1
Σ		9	100,0	10	100,0	13	100,0
III + IV _H	Brésil	226	31,0	164	22,8	257	22,9
	Canada	178	24,4	161	22,3	189	16,9
	Suède	110	15,1	119	16,5	109	9,7
	Norvège	72	9,9	108	15,0	210	18,8
	Autres	143	19,6	169	23,4	355	31,7
Σ		729	100,0	721	100,0	1 120	100,0
V	États-Unis	492	23,0	975	40,7	1 250	46,3
	Union Soviétique	484	22,6	662	27,6	744	27,6
	Autres	1 167	54,4	761	31,7	703	26,1
Σ		2 143	100,0	2 398	100,0	2 697	100,0
VI	Espagne	1 625	14,7	1 650	14,3	1 433	12,4
	Autriche	1 360	12,3	1 460	12,6	1 411	12,2
	Suède	1 158	10,5	1 206	10,4	1 140	9,8
	Tchécoslovaquie	744	6,7	827	7,2	748	6,4
	Japon	964	8,7	737	6,4	725	6,3
	Autres	5 211	47,1	5 673	49,1	6 141	52,9
Σ		11 062	100,0	11 553	100,0	11 598	100,0

Metallinhalt / *Metal content*Teneur en métal / *Tonnellate di Fe*

		t x 1 000	%	t x 1 000	%	t x 1 000	%
I	Total extra CE	65 710	82,8	78 764	84,6	70 586	82,4
II	Total extra CE	6	0,0	8	0,0	9	0,0
III + IV _H	Total extra CE	678	0,9	670	0,7	1 031	1,2
V	Total extra CE	1 925	2,4	2 158	2,3	2 427	2,8
VI	Total extra CE	11 062	13,9	11 553	12,4	11 598	13,6
I-VI	Brésil	16 770	21,1	19 086	20,5	19 099	22,3
	Suède	11 784	14,9	13 403	14,4	12 049	14,1
	Canada	6 479	8,2	11 930	12,8	10 613	12,4
	Libéria	8 944	11,3	9 533	10,2	8 567	10,0
	Australie	8 193	10,3	7 378	7,9	6 870	8,0
	Mauritanie	3 288	4,1	4 725	5,1	4 157	4,8
	Autres	23 923	30,1	27 098	29,1	24 296	28,4
Σ		79 381	100,0	93 153	100,0	85 651	100,0

(1) Inhalt der Teilbilanz siehe oben Detailbilanz.

(1) For content of the partial balance see detailed balance before.

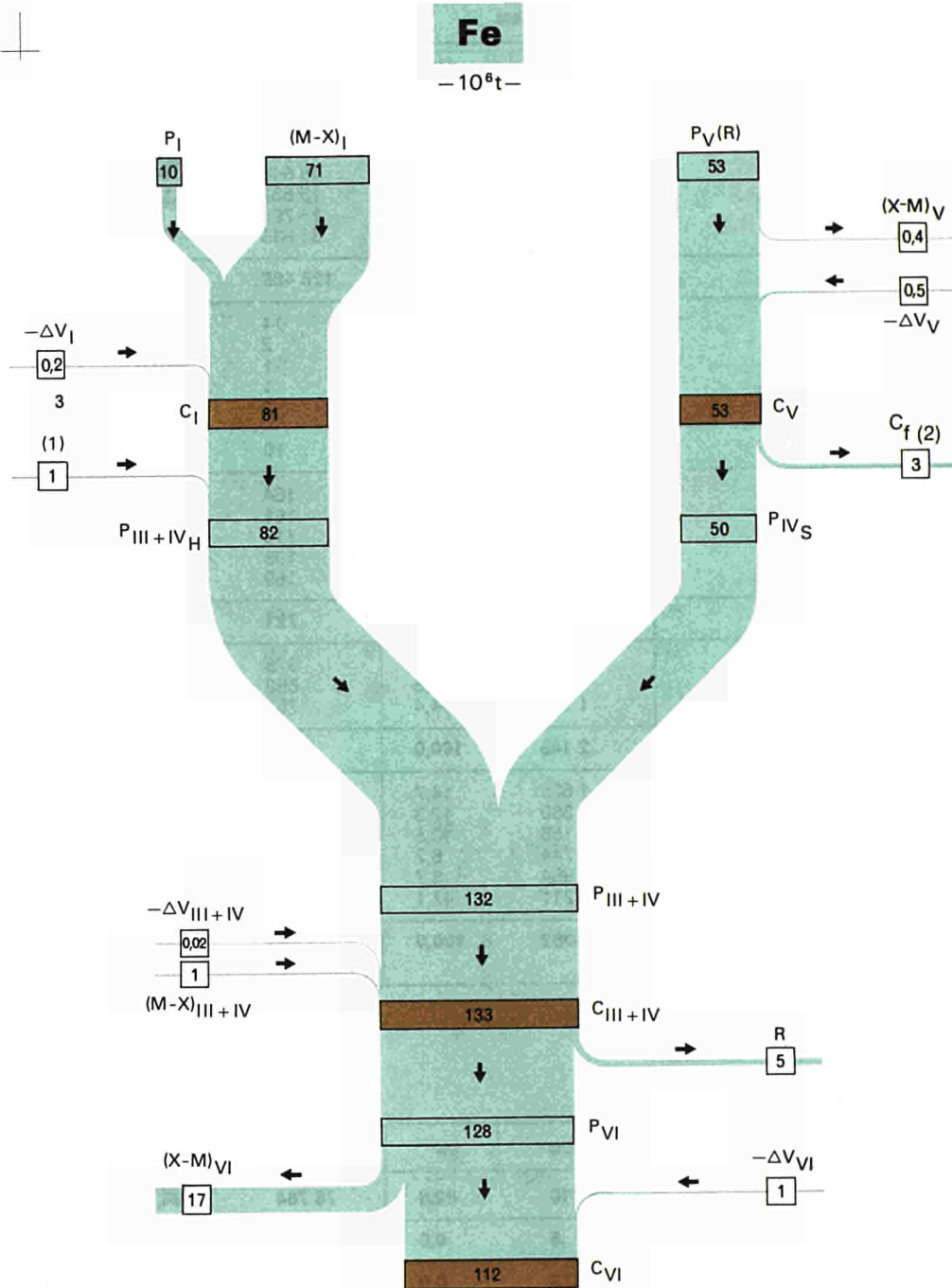
(1) Pour le contenu des bilans partiels voir bilan détaillé ci-avant.

(1) Per il contenuto dei bilanci parziali vedere il bilancio dettagliato.

**Statistisches
Flußbild
EG**
Metallinhalt

**Statistical
flow diagram
EC**
Metal content

**Diagramme statistique
de flux
CE**
Teneur en métal



(3)	P	+	R	+	M-X	±	ΔV	≅	C
I	10				71		+0,2		81
III+IV	132				1		+0		133
V			53		-0,4		+0,5		53
VI	128				-17		+1		112
Fe	10		53		54		+1,5		119

Basis 1980

- (1) Andere Fe-Träger (z. B. Mn-Erz) - Other Fe materials (e.g. ores of manganese) - Autres contenants de Fe (par ex. minerais de manganèse)
 (2) Gießereien - Foundries - Fonderies
 (3) C_{II} ≈ 0

Produktionsgrundlagen
Production bases

Bases de production
Basi di produzione

2

2.1

Total labour force
(including apprentices)

Totale della mano d'opera
(inclusi gli apprendisti)

1 000

		D	F	I	NL	B	L	UK	IRL	DK	GR	EUR
1974	Ø	230,6	155,7	93,8	23,8	63,6	23,4	197,7	0,8*	2,7*		792,1*
1975	Ø	226,7	157,0	96,0	23,2	61,4	22,7	190,7	0,8*	2,7*		781,1*
1976	Ø	220,3	155,1	96,9	23,1	58,4	22,0	183,3	0,7	2,7		762,5
1977	Ø	214,4	149,3	97,3	21,9	54,2	20,1	182,0	0,7	2,5		742,5
1978	Ø	205,0	135,8	96,3	21,5	49,3	17,3	170,0	0,7	2,6		698,7
1979	Ø	204,0	125,0	98,0	21,0	49,0	17,0	162,0	0,7	2,7		680,0
1980	Ø	201,0	114,0	101,0	21,0	47,0	16,0	134,0	0,7	2,5		636,4
1978	IV	205,4	137,1	96,3	21,5	49,6	17,5	171,1	0,7	2,6		701,8
	V	204,8	136,4	96,4	21,4	49,6	17,7	169,0	0,7	2,6		698,6
	VI	204,0	136,0	96,3	21,5	49,4	17,8	168,7	0,7	2,6		697,0
	VII	203,9	135,8	96,4	21,5	49,5	17,8	168,6	0,7	2,6		696,8
	VIII	204,7	135,2	96,3	21,4	49,2	17,5	168,7	0,7	2,6		696,3
	IX	205,2	133,8	96,2	21,4	48,9	17,1	168,2	0,7	2,6		694,1
	X	204,1	132,8	96,2	21,4	48,8	16,9	167,7	0,7	2,7		691,3
	XI	203,7	132,3	96,0	21,4	48,9	16,9	166,6	0,8	2,7		689,3
	XII	202,8	131,6	95,6	21,3	48,5	16,8	165,4	0,8	2,7		685,5
1979	I	202,4	130,3	95,3	21,1	48,6	16,9	166,7	0,8	2,7		684,8
	II	203,1	129,5	95,5	21,0	48,8	16,9	164,5	0,8	2,7		682,8
	III	203,3	128,3	96,7	20,9	49,0	16,8	163,7	0,8	2,7		682,2
	IV	202,7	127,1	98,4	20,8	48,8	16,8	163,0	0,8*	2,7		681,1*
	V	202,6	125,8	98,2	20,7	48,9	16,8	161,7	0,8*	2,7		678,2*
	VI	202,6	124,8	98,5	20,6	49,0	16,7	161,9	0,7*	2,7		677,5*
	VII	203,4	125,0	98,7	20,5	48,9	16,7	162,1	0,7*	2,7		678,7*
	VIII	205,0	124,1	98,7	20,7	48,9	16,6	162,1	0,7*	2,7		679,5*
	IX	205,9	122,3	98,9	20,7	48,6	16,9	161,9	0,7*	2,8		678,7*
	X	205,4	121,6	99,0	21,0	48,9	16,5	160,1	0,7*	2,8		676,0*
	XI	205,4	121,0	98,8	21,0	48,9	16,4	159,1	0,7*	2,8		674,0*
	XII	204,8	120,6	98,7	20,9	48,7	16,4	156,6	0,7	2,8		670,0*
1980	I	204,0	119,4	100,7	20,9	48,7	16,7	154,8	0,7	2,7		668,6
	II	203,2	118,8	100,8	21,0	48,5	16,6	151,4	0,7	2,7		663,7
	III	202,7	118,3	100,8	21,0	48,2	16,6	147,6	0,7	2,7		656,6
	IV	201,6	117,0	100,7	21,0	47,9	16,7	142,8	0,7	2,7		651,1
	V	201,1	116,5	100,9	21,0	47,8	16,5	140,1	0,7	2,6		647,2
	VI	200,4	116,6	101,0	21,0	47,9	16,4	137,2	0,7	2,6		643,8
	VII	200,7	116,8	101,0	21,0	47,7	16,3	131,5	0,8	2,5		638,2
	VIII	201,1	112,4	100,8	21,2	47,3	16,2	127,7	0,7	2,4		629,8
	IX	201,1	109,8	100,6	21,2	46,7	15,4	122,5	0,7	2,3		620,3
	X	199,6	107,1	100,3	21,2	46,4	15,0	117,7p	0,5	2,3		609,6
	XI	198,7	106,2	99,7	21,1	46,1	14,9	116,0p	0,5	2,2		604,7
	XII	197,4	104,9	99,5	21,0	45,2	14,9	113,6p	0,5	2,2		597,9
1981	I	196,2	103,6	100,4	21,0	45,1	14,5	110,6	0,5	2,1		594,0
	II	195,9	103,0	100,2	21,0	45,0	14,1	109,1	0,5	2,1		590,9
	III	195,2	102,1	99,8	20,9	45,0	14,2	103,9	0,5	2,1		583,7
	IV	193,9	101,0	99,6	20,8	44,9	14,0	97,5	0,5	2,0		574,2
	V	193,0	100,6	99,2	20,8	45,0	14,2	96,3	0,5	2,0		571,6
	VI	192,3	100,7	100,2	20,8	45,0	14,0	94,3	0,5	2,0		569,8
	VII	191,4	100,6	99,3	20,8	44,9	14,0	92,7	0,6	1,9		566,2
	VIII	191,3	100,1	99,6	21,0	44,8	13,6	91,7	0,6	1,9		564,6
	IX	191,9	98,6	99,0	21,1	44,5	13,7	91,1	0,6	1,8		562,3
	X	190,7	97,5	98,3*	21,0	44,4	13,5	89,5	0,6*	1,8		557,3*

		D	F	I	NL	B	L	UK	IRL	DK	GR	EUR
Arbeiter / Workers / Ouvriers / Operai												
1975	Ø	168,9	108,8	77,9	18,6*	51,3	18,2	132,5	0,7*	2,2*		579,1*
1976	Ø	163,5	104,9	78,2	18,5*	48,6	17,1	127,1	0,6	2,2		560,7*
1977	Ø	158,7	99,1	78,1	17,4*	44,8	15,5	126,0	0,6	2,0		542,2*
1978	Ø	151,2	88,2	76,9	17,2*	40,4	13,4	115,8	0,6	2,0		505,7*
1979	Ø	150,4	80,1	78,1	16,9*	39,8	13,0	110,4	0,6*	2,1		491,4*
1980	Ø	148,2	71,9	80,3	17,0*	38,5	12,3	90,9*	0,6	1,9		461,6*
1980	I	150,5	76,0	80,3	:	39,6	13,0	103,7	0,6	2,2		:
	II	150,3	75,6	80,4	:	39,4	13,0	101,1	0,6	2,2		:
	III	150,0	75,1	80,5	:	39,2	12,9	98,9	0,6	2,2		:
	IV	149,3	74,1	80,4	:	38,9	13,0	95,3	0,6	2,1		:
	V	148,7	73,7	80,5	:	38,9	12,8	93,4	0,6	2,1		:
	VI	148,9	73,8	80,7	:	39,0	12,7	91,5	0,6	2,0		:
	VII	149,7	74,0	80,7	:	38,8	12,6	86,9	0,7	1,9		:
	VIII	148,5	71,4	80,5	:	38,5	12,5	83,7	0,6	1,8		:
	IX	147,2	69,4	80,3	:	38,0	11,7	79,8	0,6	1,8		:
	X	146,0	67,4	80,1	:	37,7	11,3	76,5	0,4	1,7		:
	XI	145,2	66,7	79,5	:	37,5	11,2	75,7	0,4	1,7		:
	XII	144,2	65,7	79,3	:	36,9	11,2	74,5	0,4	1,6		:
1981	I	143,4	64,7	80,0	:	36,8	10,8	73,4	0,4	1,6		:
	II	143,5	64,2	79,9	:	36,7	10,5	72,0	0,4	1,5		:
	III	142,9	63,5	79,5	:	36,7	10,5	67,8	0,4	1,5		:
	IV	142,0	62,8	79,3	:	36,6	10,3	63,6	0,4	1,5		:
	V	141,2	62,3	78,9	:	36,7	10,5	62,6	0,4	1,5		:
	VI	140,9	62,6	78,4	:	36,7	10,5	:	0,4	1,5		:
	VII	141,1	62,5	77,9	:	36,7	10,4	:	0,4	1,4		:
	VIII	140,3	62,2	:	:	36,5	10,0	:	0,5	1,4		:
	IX	139,6	61,1	:	:	36,3	10,0	:	:	1,4		:
	X	138,6	60,4	:	:	36,1	10,0	:	:	1,4		:
Angestellte / Salaried staff / Employés / Impiegati												
1975	Ø	49,5	48,0	18,1	4,2*	10,1	4,1	51,9	0,1*	0,5*		186,4*
1976	Ø	48,5	50,0	18,7	4,2*	9,8	4,5	49,9	0,1	0,5		186,2*
1977	Ø	47,7	50,0	19,2	4,2*	9,4	4,2	50,0	0,1	0,5		185,3*
1978	Ø	46,0	47,4	19,4	4,1*	8,9	3,6	48,0	0,1	0,5		178,0*
1979	Ø	44,9	44,7	19,8	3,9*	8,6	3,4	46,6	0,1*	0,5		172,5*
1980	Ø	43,9	41,6	20,3	4,0	8,5	3,5	:	0,1	0,5		:
1980	I	44,2	43,3	20,3	:	8,6	3,4	44,7	0,1	0,5		:
	II	44,1	43,1	20,4	:	8,6	3,4	44,0	0,1	0,5		:
	III	44,1	43,1	20,3	:	8,6	3,5	42,0	0,1	0,5		:
	IV	43,8	42,7	20,3	:	8,6	3,5	41,3	0,1	0,5		:
	V	43,8	42,6	20,3	:	8,5	3,5	40,7	0,1	0,5		:
	VI	44,1	42,7	20,3	:	8,5	3,5	40,0	0,1	0,5		:
	VII	44,0	42,7	20,3	:	8,5	3,5	39,2	0,1	0,5		:
	VIII	44,0	40,9	20,3	:	8,5	3,5	38,4	0,1	0,5		:
	IX	43,9	40,3	20,3	:	8,4	3,4	37,0	0,2	0,5		:
	X	43,6	39,6	20,2	:	8,4	3,4	35,0	0,1	0,5		:
	XI	43,6	39,4	20,2	:	8,4	3,4	34,0	0,1	0,5		:
	XII	43,4	39,1	20,1	:	8,2	3,4	32,8	0,1	0,5		:
1981	I	43,4	38,8	20,3	:	8,2	3,4	32,4	0,1	0,5		:
	II	43,5	38,7	20,3	:	8,1	3,4	32,4	0,1	0,5		:
	III	43,4	38,6	20,3	:	8,2	3,4	31,6	0,1	0,5		:
	IV	43,2	38,1	20,3	:	8,2	3,4	29,6	0,1	0,5		:
	V	43,2	38,1	20,2	:	8,1	3,4	29,4	0,1	0,5		:
	VI	43,2	38,0	20,2	:	8,1	3,4	:	0,2	0,5		:
	VII	43,0	38,0	20,1	:	8,1	3,4	:	0,2	0,5		:
	VIII	43,0	37,9	:	:	8,1	3,4	:	0,2	0,4		:
	IX	42,7	37,4	:	:	8,1	3,4	:	:	0,4		:
	X	42,5	37,0	:	:	8,1	3,3	:	:	0,4		:

2.3

Hours worked by workers

Ore di lavoro effettuate dagli operai

1 000

		D	F	I	NL	B	L	UK	IRL	DK	GR	EUR
1976	Σ	268 297	176 472	128 598	30 500*	77 762	28 973	243 923	:	3 489	:	958 014*
1977	Σ	251 842	158 399	126 473	28 400*	69 726	26 371	243 229	:	3 264	:	907 704*
1978	Σ	242 991	145 118	125 789	28 700*	65 491	23 179	221 827	:	3 200*	:	856 295*
1979	Σ	249 436	133 370	124 898	28 100*	65 908	22 167	213 683	:	3 200*	:	840 762*
1980	Σ	237 182	120 324	129 230	26 300*	61 462	20 359	:	:	3 100*	:	778 000*
1977	IV	20 024	13 585	10 455	:	6 053	2 382	18 509	:	:	:	:
	V	21 298	13 866	11 486	:	6 045	2 330	19 086	:	:	:	:
	VI	21 213	14 769	10 899	:	6 101	2 406	22 587	:	:	:	:
	VII	20 602	11 996	10 081	:	4 832	1 996	18 037	:	:	:	:
	VIII	20 367	9 464	8 425	:	5 446	1 733	21 631	:	:	:	:
	IX	21 075	13 931	10 745	:	5 926	2 089	19 147	:	:	:	:
	X	21 234	13 756	10 866	:	5 512	2 101	19 394	:	:	:	:
	XI	21 078	12 675	10 403	:	5 695	2 056	24 561	:	:	:	:
	XII	19 661	11 675	9 675	:	5 684	1 930	16 189	:	:	:	:
1978	I	21 498	13 078	11 006	:	5 853	2 017	17 809	:	:	:	:
	II	19 888	12 137	10 301	:	5 433	1 883	18 498	:	:	:	:
	III	21 235	13 649	10 898	:	6 138	2 082	21 918	:	:	:	:
	IV	21 630	12 820	10 557	:	5 682	2 001	18 565	:	:	:	:
	V	20 234	13 040	11 338	:	5 464	1 996	20 953	:	:	:	:
	VI	21 218	13 210	10 894	:	4 569	2 024	17 452	:	:	:	:
	VII	19 847	11 023	9 993	:	4 610	1 890	16 455	:	:	:	:
	VIII	20 399	8 539	8 233	:	4 961	1 696	18 157	:	:	:	:
	IX	20 651	12 164	10 673	:	5 742	1 902	17 277	:	:	:	:
	X	21 605	12 409	11 178	:	5 970	1 986	17 789	:	:	:	:
	XI	20 516	12 113	11 016	:	5 600	1 940	22 270	:	:	:	:
	XII	14 270	10 936	9 611	:	5 469	1 762	14 683	:	:	:	:
1979	I	19 455	12 219	10 967	:	5 758	1 986	19 802	:	:	:	:
	II	19 990	11 136	10 126	:	5 492	1 828	17 297	:	:	:	:
	III	22 344	12 580	10 882	:	5 982	2 072	17 352	:	:	:	:
	IV	20 277	10 721	9 900	:	5 628	1 875	17 455	:	:	:	:
	V	21 414	11 786	10 939	:	5 847	1 950	20 237	:	:	:	:
	VI	19 689	11 648	9 997	:	5 578	1 813	17 235	:	:	:	:
	VII	20 116	10 592	9 875	:	4 621	1 767	16 042	:	:	:	:
	VIII	21 211	7 896	8 450	:	5 093	1 614	18 988	:	:	:	:
	IX	20 520	11 165	10 621	:	5 297	1 786	16 742	:	:	:	:
	X	22 110	12 110	11 698	:	5 900	1 963	21 181	:	:	:	:
	XI	21 130	11 288	11 331	:	5 536	1 848	17 282	:	:	:	:
	XII	21 200	10 229	10 112	:	5 176	1 665	:	:	:	:	:
1980	I	21 226	11 424	11 738	:	6 083	1 928	:	:	:	:	:
	II	20 340	10 885	11 176	:	5 700	1 828	:	:	:	:	:
	III	21 361	11 262	11 625	:	5 857	1 920	:	:	:	:	:
	IV	20 194	10 717	10 947	:	5 607	1 875	:	:	:	:	:
	V	19 616	10 347	11 579	:	5 381	1 793	:	:	:	:	:
	VI	19 163	10 731	10 924	:	5 437	1 730	:	:	:	:	:
	VII	19 692	9 982	10 818	:	4 394	1 772	:	:	:	:	:
	VIII	19 275	6 736	7 698	:	4 292	1 230	:	:	:	:	:
	IX	19 773	10 153	10 713	:	4 639	1 635	:	:	:	:	:
	X	20 350	10 370	11 588	:	5 023	1 711	:	:	:	:	:
	XI	19 112	8 726	10 824	:	4 574	1 589	:	:	:	:	:
	XII	17 080	8 991	9 600	:	4 475	1 348	:	:	:	:	:
1981	I	18 834	9 361	10 913	:	4 560	1 562	11 245	:	:	:	:
	II	18 253	8 831	9 869	:	4 642	1 455	10 262	:	:	:	:
	III	20 008	9 571	10 821	:	5 238	1 610	9 827	:	:	:	:
	IV	18 320	8 931	10 821	:	4 964	:	11 583	:	:	:	:
	V	18 597	8 977	10 508	:	4 816	:	8 665	:	:	:	:
	VI	17 935	9 280	10 344	:	4 991	:	:	:	:	:	:
	VII	18 813	8 398	9 759	:	:	:	:	:	:	:	:
	VIII		5 845		:	:	:	:	:	:	:	:

2.4

Iron ore mined (in terms of raw ore)

Estrazione grezza di minerale di ferro

A - in der EG / In the EC

A - dans la CE / nella CE

1 000 t

	D	F	I	B	L	UK	DK	GR	EUR
1979	1 659	31 966	249	-	630	4 269	-		38 772
1980	1 945	29 199	216	-	560	916	-		32 836
1979									
IX	136	2 737	19	-	51	321	-		3 264
X	163	3 057	21	-	61	439	-		3 741
XI	154	2 853	13	-	52	366	-		3 438
XII	124	2 400	15	-	41	282	-		2 862
1980									
I	182	2 970	17	-	64	6	-		3 239
II	178	2 750	14	-	59	5	-		3 006
III	176	2 680	22	-	61	6	-		2 946
IV	164	2 729	17	-	60	92	-		3 061
V	149	2 635	14	-	51	142	-		2 990
VI	156	2 791	14	-	48	129	-		3 139
VII	183	2 004	20	-	46	84	-		2 337
VIII	128	1 374	17	-	9	114	-		1 642
IX	167	2 614	21	-	42	114	-		2 957
X	174	2 372	19	-	48	101	-		2 714
XI	154	2 202	23	-	42	77	-		2 499
XII	133	2 078	17	-	32	47	-		2 306
1981									
I	139	2 293	12	-	35	76	-		2 555
II	146	2 173	12	-	42	75	-		2 448
III	150	1 898	12	-	48	54	-		2 162
IV	135	2 174	15	-	42	73	-		2 438
V	127	2 046	16	-	38	49	-		2 277
VI	126	1 997	14	-	41	46	-		2 224
VII	138	1 604	12	-	48	84	-		1 887
VIII									

B - in Drittländern / In third countries

B - dans les pays tiers / nei paesi terzi

1 000 t

	S	SU	USA	CDN	YV	AUS	BR	IND	⊖
1979	26 620	241 740	87 096	59 619	13 531	91 686	90 183	39 035	883 200
1980	27 184	243 370	70 407	49 812	15 873	95 534		39 650	:
1979									
IV	2 086		7 182	3 986	1 238	18 255	5 414	4 055	:
V	2 439	:	7 693	6 578	1 346		4 504	3 494	:
VI	2 136		7 872	6 459	1 293		2 470	2 130	:
VII	1 288		8 011	7 552	1 224	24 667	4 303	2 343	:
VIII	2 220	:	8 074	6 879	1 618		5 056	2 082	:
IX	2 268		7 166	6 211	1 448		7 294	2 459	:
X	2 389		7 036	4 437	1 819	26 550	3 064	3 225	:
XI	2 637	:	7 202	5 027	1 276		8 964	3 102	:
XII	2 088		7 498	5 035	1 365		6 320	3 537	:
1980									
I	2 600	59 770	6 977	1 677	875	21 579	4 035	4 214	:
II	2 590		6 484	2 567	1 503		6 013	4 117	:
III	2 750		6 784	2 180	1 780		4 172	4 072	:
IV	2 362	62 400	6 645	4 275	1 200	24 188	2 233	3 671	:
V	2 370		6 958	6 578	1 010		4 217	3 761	:
VI	2 254		6 127	5 182	1 058		7 517	2 246	:
VII	1 777	63 000	5 411	5 727	1 386	25 707	6 491	2 238	:
VIII	2 033		4 812	5 231	1 573		5 984	2 178	:
IX	2 340		4 438	4 156	1 572		4 552	2 473	:
X	2 686	58 200	5 105	4 456	1 541	24 060	6 228	3 561	:
XI	1 680		4 761	4 419	1 025			3 509	:
XII	1 742		6 008	4 194	1 350				:
1981									
I	2 167	:							:
II	2 429								:
III	2 581								:

(a) Monate zu 5 Wochen, alle anderen Monate zu 4 Wochen.
(a) Five-week month, all others four-week months.(a) Mois de 5 semaines, tous les autres mois 4 semaines.
(a) Mesi di 5 settimane, tutti gli altri mesi di 4 settimane.

2.5

Production, deliveries
and stocks of iron ore

Produzione, consegne e scorte
di minerale de ferro

1 000 t

	Roherzförderung <i>Gross production</i>		Erzeugung von handelsfähigem Erz <i>Commercial production</i>		Versand <i>Deliveries</i>	Bestände bei den Gruben <i>Stocks</i>
	Extraction brute de minerai de fer <i>Estrazione grezza di minerale di ferro</i>		Production marchande <i>Produzione utilizzabile</i>			
	(a)	(b)	(a)	(b)		
EUR						
1979	38 772	11 696	38 424	11 686	39 045	8 170
1980	32 836	10 015	32 582	10 094	32 417	1 904
1979						
IX	3 264	991	3 234	991	3 233	8 320
X	3 741	1 131	3 707	1 141	3 721	8 329
XI	3 438	1 044	3 416	1 043	3 325	8 421
XII	2 862	872	2 835	871	3 086	8 170
1980						
I	3 239	1 005	3 206	1 004	3 105	8 275
II	3 006	925	2 975	925	2 959	8 308
III	2 946	846	2 915	905	3 071	8 157
IV	3 061	937	3 040	940	3 053	8 133
V	2 990	910	2 963	910	3 081	8 022
VI	3 139	974	3 113	975	3 003	8 135
VII	2 337	711	2 359	724	2 714	7 745
VIII	1 642	493	1 624	493	1 764	7 632
IX	2 957	920	2 921	917	2 710	7 819
X	2 714	825	2 686	825	2 440	8 071
XI	2 499	764	2 480	767	2 323	8 218
XII	2 306	703	2 300	710	2 194	8 304
1981						
I	2 554	772	2 533	774	2 465	8 365
II	2 448	748	2 423	748	2 337	8 452
III	2 161	661	2 159	669	2 207	8 383
IV	2 438	742	2 422	744	2 354	8 445
V	2 277	698	2 252	697	2 190	8 509
VI	2 224	685	2 196	683	2 198	8 510
VII	1 887	582	1 862	577	1 989	8 397
VIII						

2.5

Continued

Seguito

1 000 t

	Roherzförderung <i>Gross production</i>		Erzeugung von handelsfähigem Erz <i>Commercial production</i>		Versand <i>Deliveries</i>	Bestände bei den Gruben <i>Stocks</i>
	Extraction brute de minerais de fer <i>Estrazione grezza di minerali di ferro</i>		Production marchande <i>Produzione utilizzabile</i>			
	(a)	(b)	(a)	(b)		
BR Deutschland						
1979	1 659	530	1 649	526	1 754	485
1980	1 945	596	1 948	597	1 713	728
1979						
IX	136	44	136	44	159	492
X	163	51	163	51	192	486
XI	154	47	155	47	150	490
XII	124	37	124	37	129	485
1980						
I	182	54	183	54	150	518
II	178	55	178	55	163	532
III	176	53	177	53	157	551
IV	164	49	164	49	142	573
V	149	45	148	45	146	575
VI	156	48	156	48	143	588
VII	184	58	184	58	153	618
VIII	128	38	129	38	120	627
IX	167	52	168	52	147	647
X	174	55	174	55	135	696
XI	154	48	155	48	137	714
XII	133	42	133	42	119	728
1981						
I	139	41	139	41	99	768
II	146	44	147	44	115	799
III	150	45	150	45	140	808
IV	135	41	135	41	131	811
V	127	38	128	38	120	819
VI	126	37	126	37	113	832
VII	138	43	138	43	130	839
VIII	98	27	99	27	95	842
IX						
France						
1979	31 966	9 778	31 667	9 782	32 003	7 265
1980	29 199	8 972	28 979	9 059	29 058	7 165
1979						
IX	2 737	842	2 710	843	2 663	7 385
X	3 057	939	3 027	940	2 999	7 415
XI	2 853	879	2 833	880	2 736	7 515
XII	2 400	743	2 376	744	2 626	7 265
1980						
I	2 970	924	2 940	924	2 883	7 345
II	2 749	847	2 721	847	2 708	7 371
III	2 680	767	2 652	825	2 818	7 212
IV	2 729	844	2 710	848	2 742	7 170
V	2 635	813	2 610	814	2 727	7 061
VI	2 791	877	2 767	878	2 673	7 159
VII	2 004	613	2 030	626	2 420	6 733
VIII	1 374	421	1 358	421	1 507	6 581
IX	2 614	823	2 581	821	2 394	6 775
X	2 372	728	2 348	729	2 146	6 973
XI	2 202	679	2 186	682	2 062	7 088
XII	2 078	636	2 075	644	1 978	7 165
1981						
I	2 293	701	2 273	702	2 231	7 199
II	2 173	670	2 149	670	2 084	7 265
III	1 898	585	1 897	593	1 949	7 192
IV	2 174	667	2 159	669	2 096	7 248
V	2 046	633	2 023	632	1 977	7 297
VI	1 997	620	1 970	619	1 988	7 283
VII	1 604	502	1 580	497	1 717	7 161
VIII	773	236	743	230	1 122	6 797
IX						

2.5

Continued

Seguito

1 000 t

	Roherzförderung Gross production		Erzeugung von handelsfähigem Erz Commercial production		Versand Deliveries	Bestände bei den Gruben Stocks
	Extraction brute de minerais de fer Estrazione grezza di minerali di ferro		Production marchande Produzione utilizzabile			
	(a)	(b)	(a)	(b)	Livraisons Consegne	Stocks des mines Scorte delle miniere (¹)
Italia						
1979	249	90	208	80	389	346
1980	216	79	179	70	170	337
1979						
VIII	18	6	14	5	41	392
IX	19	6	16	6	39	369
X	21	7	17	6	30	355
XI	13	5	10	4	21	343
XII	15	5	12	4	8	346
1980						
I	17	7	14	6	3	340
II	14	5	12	5	20	332
III	23	7	19	7	30	321
IV	17	6	14	6	18	318
V	14	5	12	5	16	314
VI	14	5	12	5	9	316
VII	20	7	16	6	12	321
VIII	17	6	14	6	14	351
IX	21	7	18	7	14	324
X	19	7	15	6	10	329
XI	23	9	19	8	5	343
XII	17	8	13	5	19	337
1981						
I	12	4	10	4	23	325
II	12	4	10	4	20	315
III	12	5	10	4	15	310
IV	15	5	13	5	11	312
V	16	6	14	5	7	320
VI	14	5	13	5	10	323
VII	12	5	11	4	10	324
VIII						
Luxembourg						
1979	630	183	630	183	630	73
1980	560	161	560	161	560	73
1979						
VIII	50	14	50	14	50	73
IX	51	14	51	14	51	73
X	61	18	61	18	61	73
XI	52	15	52	15	52	73
XII	41	12	41	12	41	73
1980						
I	64	18	64	18	64	73
II	59	17	59	17	59	73
III	61	18	61	18	61	73
IV	60	17	60	17	60	73
V	51	15	51	15	51	73
VI	48	14	48	14	48	73
VII	46	13	46	13	46	73
VIII	9	3	9	3	9	73
IX	42	12	42	12	42	73
X	48	14	48	14	48	73
XI	42	12	42	12	42	73
XII	32	9	32	9	32	73
1981						
I	35	10	35	10	35	73
II	42	12	42	12	42	73
III	48	14	48	14	48	73
IV	42	12	42	12	42	73
V	38	11	38	11	38	73
VI	41	12	41	12	41	73
VII	48	14	48	14	48	73
VIII						

2.5

Continued

Seguito

1 000 t

	Roherzförderung Gross production Extraction brute de minerai de fer Estrazione grezza di minerale di ferro		Erzeugung von handelsfähigem Erz Commercial production Production marchande Produzione utilizzabile		Versand Deliveries Livraisons Consegne	Bestände bei den Gruben Stocks Stocks des mines Scorte delle miniere (¹)
	(a)	(b)	(a)	(b)		
United Kingdom						
1979	4 269	1 115	4 269	1 115	4 269	—
1980	916	207	916	207	916	—
1979						
IX	321	83	321	83	321	—
X	439	117	439	116	439	—
XI	366	97	366	97	366	—
XII	282	75	282	75	282	—
1980						
I	6	2	6	2	6	—
II	5	2	5	2	5	—
III	6	2	6	2	6	—
IV	92	20	92	20	92	—
V	142	32	142	32	142	—
VI	129	30	129	30	129	—
VII	84	21	84	21	84	—
VIII	114	26	114	26	114	—
IX	114	26	114	26	114	—
X	101	21	101	21	101	—
XI	77	17	77	17	77	—
XII	47	10	47	10	47	—
1981						
I	76	16	76	16	76	—
II	76	17	75	17	75	—
III	54	12	54	12	54	—
IV	73	16	73	16	73	—
V	49	11	49	11	49	—
VI	46	10	46	10	46	—
VII	84	18	84	18	84	—
VIII	32	6	32	6	32	—
IX						
Hellas						
1980						
I						
II						
III						
IV						
V						
VI						

(a) Stoff-t.
(b) Fe-Inhalt.
(¹) Am Ende des Zeitraumes.
(a) Quantities.
(b) Iron content.
(¹) At the end of the period.

(a) Quantités.
(b) Fer contenu.
(¹) A la fin de la période.
(a) Quantità.
(b) Ferro contenuto.
(¹) Alla fine del periodo.

Roheisenverbrauch (1)

Consommation de fonte (1)

2.6

Consumption of pig iron (1)

Consumo di ghisa (1)

A - Nach Mitgliedstaaten / By member countries (2)

A - Par pays membres / Per paesi membri (2)

1 000 t

	D	F	I	NL	B	L	UK	IRL	DK	GR	EUR
1979	33 067	18 015	10 644	4 640	10 819	3 817	12 660	1	13		93 677
1980	31 890	17 835	11 696	4 189	9 901	3 571	6 160	-	20		85 261
1979 3	8 907	4 470	2 565	1 237	2 560	893	3 084	0	3		23 722
4	8 072	5 116	2 805	1 140	2 575	958	3 271	-	4		23 940
1980 1	8 333	5 228	2 990	1 077	2 940	1 009	28	-	4		21 609
2	8 370	4 864	3 004	1 206	2 919	989	2 278	-	3		23 631
3	7 978	4 101	2 956	1 040	2 038	801	1 944	-	3		20 862
4	7 210	3 642	2 746	866	2 004	772	1 909	-	8		19 157
1981 1	7 607	4 016	2 794	1 021	2 333	762	2 277	-	10		20 820
2	7 518						2 509	-	8		
3											
4											

B - EUR: Nach Verfahren / By process (2)

B - EUR: Par procédé / Per processo (2)

1 000 t

	Stahlwerke / Melting shops / Acieries / Acciaierie (2)					Unabhängige Stahlgießereien Independent steel foundries Fonderies d'acier indépendantes Fonderie di acciaio indipendenti
	O ₂	Elektro / Electric Électrique / Elettrico	S.M. / Open hearth Martin	Andere / Other Autres / Altri	Σ	
1979	88 337	965	3 518	798	93 619	58
1980	82 781	643	1 468	311	85 202	59
1978 3	19 554	169	895	208	20 826	10
4	19 779	199	853	221	20 859	16
1979 1	21 187	210	894	250	22 541	15
2	22 064	274	908	199	23 445	15
3	22 455	233	845	157	23 710	11
4	22 611	249	872	192	23 924	17
1980 1	20 592	138	685	177	21 593	16
2	22 889	208	412	107	23 616	16
3	20 471	141	210	27	20 850	12
4	18 828	153	161	-	19 142	15
1981 1	20 425	211	169	0	20 805	15
2						

(1) Einschließlich Spiegeleisen und Hochofen-Ferromangan.

(2) Einschließlich unabhängiger Stahlgießereien.

(3) Ohne unabhängige Stahlgießereien.

(4) Including spiegeleisen and high-carbon ferro-manganese.

(5) Including independent steel foundries.

(6) Excluding independent steel foundries.

(1) Y compris Spiegel et ferro-manganèse carburé.

(2) Y compris fonderies d'acier indépendantes.

(3) Non compris fonderies d'acier indépendantes.

(4) Ivi compresi ghisa specular e ferro-manganèse carburato.

(5) Ivi comprese le fonderie di acciaio indipendenti.

(6) Non comprese le fonderie di acciaio indipendenti.

2.7

1 000 t

		D	F	I	NL	B	L	UK	IRL	DK	GR	EUR
		1	2	3	4	5	6	7	8	9	10	11
A												
Hochöfen / Blast-furnaces / Hauts fourneaux / Altforne (2)												
1979		416	151	45	-	23	25	200	-	-		861
1980		475	114	38	-	9	3	138	-	-		777
1978	1	173	35	11	-	5	23	93				340
	2	128	55	16	-	14	20	84	-	-		317
	3	120	33	9	-	13	22	60	-	-		257
	4	104	41	7	-	19	15	80	-	-		266
1979	1	125	35	16	-	13	9	60	-	-		258
	2	95	50	11	-	6	9	62	-	-		233
	3	104	29	6	-	2	6	43	-	-		190
	4	92	36	8	-	2	1	52	-	-		192
1980	1	106	28	9	-	2	0	29	-	-		174
	2	122	38	13	-	2	1	47	-	-		224
	3	136	36	8	-	3	1	30	-	-		214
	4	110	28	8	-	1	1	33	-	-		181
1981	1	104	10	10	-	3	0	30	-	-		158
	2	100	18	13	-	3	0	26	-	-		160
	3					1						
B												
Stahlwerke / Melting shops / Aciéries / Acclalerie												
1979		16 549	7 930	15 987	1 821	3 991	1 720	10 676	84	892		59 649
1980		15 228	7 783	17 688	1 687	3 637	1 542	6 366	3	799		54 732
1978	1	4 144	2 129	3 987	372	934	385	2 701	24	238		14 911
	2	4 419	2 209	4 347	450	876	454	2 826	18	251		15 850
	3	4 147	1 677	3 476	410	823	391	2 335	15	222		13 496
	4	3 642	1 957	4 171	454	1 087	411	2 959	21	203		14 905
1979	1	4 058	2 106	4 251	414	1 032	422	2 623	18	237		15 162
	2	4 196	1 889	3 844	488	1 068	447	2 980	24	228		15 163
	3	4 279	1 790	3 527	491	926	411	2 534	25	188		14 171
	4	4 016	2 145	4 271	428	964	440	2 552	17	240		15 072
1980	1	4 119	2 281	4 766	457	1 056	444	757	-	271		14 150
	2	3 962	2 119	4 745	460	1 061	436	2 431	-	231		15 446
	3	3 707	1 655	3 810	418	768	339	1 662	-	133		12 360
	4	3 440	1 728	4 159	351	751	322	1 517	3	165		12 437
1981	1	3 642	1 882	4 051	417	882	318	1 833	3	164		13 194
	2	3 635	1 883	4 002	429	1 013	339	2 003	5	148		13 457
	3						302		6	165		

(1) Einschließlich Gußbruch.

(2) Einschließlich Elektro-Roheisenöfen und Sinteranlagen.

(3) Für Schweißisenpakete und zum Weiterauswalzen verbrauchtes Material (kein Halbzeug).

(1) Including cast iron scrap.

(2) Including electric smelting furnaces and sinter plants.

(3) For puddled bars and pilings and used material for re-rolling (not semi-finished products).

D	F	I	NL	B	L	UK	IRL	DK	GR	EUR	
12	13	14	15	16	17	18	19	20	21	22	
C											
Walzwerke / Rolling mills / Laminaires / Laminatoi (2)											
0	98	112	-	0	-	-	-	-	-	210	1979
0	102	102	-	0	-	-	-	-	-	205	1980
0	14	21	-	-	-	-	-	-	-	35	3 1978
0	30	23	-	-	-	-	-	-	-	53	4
0	29	28	-	-	-	-	-	-	-	57	1 1979
0	21	32	-	-	-	-	-	-	-	53	2
0	19	25	-	0	-	-	-	-	-	45	3
0	25	25	-	0	-	-	-	-	-	51	4
0	27	29	-	0	-	-	-	-	-	57	1 1980
0	27	29	-	-	-	-	-	-	-	57	2
0	19	20	-	-	-	-	-	-	-	39	3
0	30	23	-	-	-	-	-	-	-	53	4
0	28	28	-	-	-	-	-	-	-	57	1 1981
-	44	39	-	-	-	-	-	-	-	83	2 3
D											
Unabhängige Stahlgießereien / Ind. steel foundries / Fonderies d'acier indép. / Fonderie di acciaio indep.											
450	339	136	6	19	-	404	-	14	-	1 369	1979
464	323	157	8	21	-	380	-	12	-	1 364	1980
91	60	28	2	4	-	103*	-	3	-	291	3 1978
99	90	37	2	4	-	97*	-	4	-	333	4
113	90	36	2	4	-	102	-	4	-	350	1 1979
111	90	36	2	5	-	110	-	3	-	355	2
110	63	27	1	4	-	92	-	3	-	298	3
116	97	37	2	6	-	101	-	3	-	362	4
124	99	43	2	6	-	110	-	3	-	387	1 1980
112	96	43	2	6	-	101	-	3	-	362	2
113	68	30	2	4	-	88	-	3	-	308	3
115	59	42	2	5	-	81	-	3	-	308	4
117	94	38	2	4	-	75	-	3	-	334	1 1981
109	94	39	2	-	-	80	-	3	-		2
111											3
E											
Schrottverbrauch Σ / Scrap consumption Σ / Consommation de ferraille Σ / Consumo di rottame Σ											
17 417	8 515	16 279	1 827	4 034	1 744	11 281	84	906	-	62 089	1979
16 168	8 323	17 985	1 694	3 667	1 545	6 884	3	811	-	57 079	1980
4 358	1 784	3 534	412	840	413	2 498	15	225	-	14 077	3 1978
3 845	2 114	4 238	456	1 110	426	3 136	21	207	-	15 555	4
4 297	2 260	4 331	416	1 050	431	2 784	18	241	-	15 824	1 1979
4 402	2 050	3 923	489	1 079	456	3 152	24	232	-	15 801	2
4 493	1 901	3 585	492	932	416	2 669	25	191	-	14 735	3
4 225	2 303	4 341	430	973	441	2 705	17	243	-	15 677	4
4 350	2 434	4 848	459	1 065	444	896	-	273	-	14 768	1 1980
4 196	2 281	4 830	462	1 069	438	2 578	-	234	-	16 088	2
3 956	1 778	3 867	420	775	340	1 780	-	136	-	13 053	3
3 666	1 846	4 232	353	758	323	1 631	3	188	-	12 998	4
3 863	2 014	4 128	420	890	318	1 938	3	168	-	13 742	1 1981
3 844	2 039	4 093	431		343		5	152	-		2
					302		6		-		3

(1) Vieilles fontes incluses.

(2) Y compris fours électriques à fonte et installations d'agglomération.

(3) Pour fer au paquet et produits usagés relaminés.

(1) Rottami di ghisa inclusi.

(2) Ivi compresi i forni elettrici per ghisa e impianti di agglomerazione.

(3) Per ferro a pacchetti e rilaminazioni.

Erzeugung
Production

Production
Produzione

3



3.1

1 000 t

		D	F	I	NL	B	L	UK(2)
		1	2	3	4	5	6	7
1979		35 167	19 415	11 398	4 814	10 875	3 801	13 030
1980		33 873	19 159	12 219	4 328	9 905	3 568	6 412
1979	X	3 063	1 909	949	359	808	338	1 254
	XI	2 933	1 811	957	385	855	325	1 166
	XII	2 656	1 730	960	392	923	284	936
1980	I	2 791	1 849	987	376	964	345	} 45
	II	2 894	1 808	997	364	948	309	
	III	3 165	1 923	1 061	386	1 021	353	
	IV	3 000	1 843	1 040	432	981	335	463
	V	3 045	1 758	1 075	432	1 012	324	980
	VI	2 949	1 653	1 014	406	929	329	970
	VII	2 813	1 587	1 036	351	713	319	789
	VIII	2 852	1 338	1 071	354	742	208	757
	IX	2 710	1 443	1 024	353	590	280	506
	X	2 764	1 381	1 022	358	678	278	631
	XI	2 638	1 319	958	270	659	255	711
	XII	2 252	1 255	931	248	668	234	680
1981	I	2 496	1 369	1 053	324	747	231	677
	II	2 586	1 372	920	345	742	240	773
	III	2 888	1 535	1 042	414	841	281	809
	IV	2 534	1 525	1 096	425	790	233	813
	V	2 786	1 649	1 118	438	888	261	821
	VI	2 695	1 514	1 087	437	853	259	843
	VII	2 759	1 403	1 004	443	722	228	832
	VIII	2 593	1 285	1 115	413	719	180	715
	IX	2 655	1 515	961	375	867	248	780

(1) Einschließlich Spiegeleisen und kohlenstoffreichen Ferromangans auch aus Elektro-Roheisenöfen, jedoch ohne sonstige Ferrolegierungen, für BR Deutschland einschließlich Hochofen-Ferrosilizium – ohne umgeschmolzenes Roheisen.

(2) Auf den Kalendermonat bzw. das Kalenderjahr umgerechnet.

(3) Geschätzt.

(4) Net production (excluding remelted pig-iron), including spiegeleisen and high-carbon ferro-manganese from the blast-furnace and electric smelting furnace, without other ferro-alloys, for FR Germany blast-furnace ferro-silicon.

(5) Adjusted to calendar months and years.

(6) Estimate.

3.1

1 000 t

GR	EUR	A	SU	USA	J	②(*)		
8	9	10	11	12	13	14		
	98 499	3 702	108 998	78 734	83 830	529 000	1979	
	89 463	3 485	107 282	62 362	87 044	506 700	1980	
	8 680	323	} 27 072	6 150	7 136	:	X 1979	
	8 432	313		5 676	6 951	:	XI	
	7 881	305		5 781	7 106	:	XII	
}	22 586	331	} 27 400	5 972	7 310	:	I 1980	
		299		5 767	6 917	:	II	
		313		6 454	7 433	:	III	
		8 094	294	} 27 308	6 058	7 288	:	IV
		8 626	307		5 358	7 639	:	V
		8 250	306		4 217	7 322	:	VI
		7 608	290	} 26 235	3 830	7 473	:	VII
		7 322	267		3 956	7 384	:	VIII
		6 906	293		4 169	7 094	:	IX
		7 112	288	}	5 100	7 302	:	X
		6 810	263		5 563	6 946	:	XI
		6 268	233		5 887	6 937	:	XII
	6 897	246	}	5 990	6 861	:	I 1981	
	6 978	265		5 541	6 130	:	II	
	7 810	298		6 525	6 717	:	III	
	7 416	270	}	6 128	6 586	:	IV	
	7 961	298		6 294	6 786	:	V	
	7 688	306		5 813	6 531	:	VI	
	7 391	309	}	5 686	6 872	:	VII	
	7 020	299		5 678	6 810	:	VIII	
	7 401	301		5 342	6 561	:	IX	

(*) Production nette (sans fonte repassée), y compris fonte Spiegel et ferromanganèse carburé au haut fourneau et au four électrique à fonte, mais sans autres ferro-alliages, pour la RF d'Allemagne y compris ferrosilicium au haut fourneau.

(?) Ajuste au mois et à l'année calendaires.

(?) Estimation.

(*) Produzione netta, esclusa la ghisa di rifusione, ivi compresi ghisa speculare e ferro-manganese carburato all'altoforno ed al forno elettrico per ghisa, ma senza ferro-leghe, per la RF di Germania, compreso ferro-silicio all'altoforno.

(?) Adattato al mese e all'anno del calendario.

(?) Valutazione.

3.2

1 000 t

		D	F	I	NL	B	L	UK(²)	IRL
		1	2	3	4	5	6	7	8
1979		46 040	23 360	24 250	5 805	13 442	4 950	21 472	72
1980		43 838	23 172	26 501	5 272	12 321	4 619	11 278	2
1979	X	4 067	2 309	2 243	449	1 024	459	1 986	6
	XI	3 884	2 192	2 165	474	1 052	430	1 889	6
	XII	3 285	2 060	1 978	484	1 139	368	1 493	2
1980	I	3 649	2 237	2 208	467	1 190	450	} 714	-
	II	3 813	2 193	2 337	446	1 184	400		-
	III	4 144	2 351	2 522	466	1 272	457	-	-
	IV	3 798	2 190	2 336	513	1 215	444	1 044	-
	V	3 849	2 096	2 436	506	1 261	420	1 588	-
	VI	3 825	2 027	2 231	481	1 149	422	1 662	-
	VII	3 624	1 991	2 329	422	866	421	1 250	-
	VIII	3 675	1 421	1 453	435	927	257	1 088	-
	IX	3 575	1 778	2 244	445	761	357	891	-
	X	3 633	1 706	2 348	448	861	365	1 008	1
	XI	3 496	1 661	2 098	339	821	321	1 107	1
	XII	2 759	1 521	1 807	304	815	304	987	1
1981	I	3 185	1 759	2 147	386	914	295	1 038	1
	II	3 417	1 722	1 882	421	930	313	1 269	1
	III	3 834	1 902	2 166	486	1 071	365	1 365	1
	IV	3 264	1 855	2 087	493	1 005	305	1 319	1
	V	3 615	1 988	2 214	510	1 132	340	1 272	1
	VI	3 443	1 877	2 085	528	1 082	343	1 411	1
	VII	3 586	1 740	1 973	523	888	297	1 263	1
	VIII	3 404	1 438	1 479	493	896	238	1 044	1
	IX	3 512	1 861	2 138	450	1 115	331	1 279	3

(¹) Einschließlich der Erzeugung von Flüssigstahl für Stahlguß der unabhängigen Stahlgießereien.

(²) Auf den Kalendermonat bzw. das Kalenderjahr umgerechnet.

(³) Einschließlich der Erzeugung der unabhängigen Stahlgießereien, die nicht vom American Iron and Steel Institute erfaßt werden.

(⁴) Geschätzt.

(¹) Including production of liquid steel for casting in independent steel foundries.

(²) Adjusted to calendar months and years.

(³) Including production of independent steel foundries not surveyed by the American Iron and Steel Institute.

(⁴) Estimate.

Production d'acier brut (lingots et moulages) (1)

Produzione di acciaio grezzo (lingotti e acciaio spillato per getto) (1)

3.2

1 000 t

DK	GR	EUR	A	SU	USA(2)	J	⊖(4)		
9	10	11	12	13	14	15	16		
804		140 195	4 917	149 087	126 111	111 748	747 200	1979	
734		127 738	4 616	147 931	104 036	111 405	713 700	1980	
79		12 622	441	12 746	9 278	9 707	:	X 1979	
80		12 172	417	12 100	9 276	9 437	:	XI	
63		10 872	391	12 200	9 273	9 298	:	XII	
83	}	32 750	428	12 693	9 931	9 648	:	I 1980	
76			410	12 300	9 588	9 237	:	II	
91			426	13 107	10 616	9 579	:	III	
66			11 606	396	12 600	9 891	9 801	:	IV
72			12 228	405	12 600	8 562	9 969	:	V
73			11 870	389	12 600	6 961	9 506	:	VI
23			10 926	382	12 200	6 307	9 479	:	VII
47			9 303	357	12 000	6 514	8 905	:	VIII
50			10 101	389	11 700	7 208	8 941	:	IX
54			10 424	384	12 400	8 763	9 192	:	X
48			9 892	350	11 700	9 333	8 605	:	XI
51			8 550	300	11 900	9 448	8 540	:	XII
57	92	9 874	333	11 300	9 828	8 314	:	I 1981	
48	84	10 087	357	11 900	9 307	7 785	:	II	
49	81	11 320	405	:	10 899	8 354	:	III	
48	71	10 448	366	:	10 434	8 438	:	IV	
58	85	11 215	386	:	10 601	8 516	:	V	
32	68	10 870	399	:	9 699	8 416	:	VI	
33	56	10 360	408	:	9 429	8 748	:	VII	
59	65	9 117	397	:	9 392	8 516	:	VIII	
57	74	10 820	405	:	8 926	8 399	:	IX	

(1) Y compris la production d'acier liquide pour moulage des fonderies d'acier indépendantes.
 (2) Adjusté au mois et à l'année calendaires.
 (3) Y compris la production des fonderies d'acier indépendantes non recensées par l'American Iron and Steel Institute.
 (4) Estimation.
 (1) Ivi compresa la produzione di acciaio liquido per getti delle fonderie d'acciaio indipendenti.
 (2) Adattato al mese e all'anno del calendario.
 (3) Ivi compresa la produzione delle fonderie di acciaio indipendenti non censite dall'American Iron and Steel Institute.
 (4) Valutazione.

3.3

1 000 t

	D	F	I	NL	B	L	UK	IRL	DK	GR	EUR
A											
Oxygenstahl / Pure oxygen / Oxygène pur / Ossigeno puro											
1979	35 034	18 620	10 190	5 487	12 861	4 950	12 894	-	-		100 034
1980	34 357	18 971	12 000	4 953	11 674	4 619	6 689	-	-		93 261
1979											
IX	3 098	1 655	882	482	1 017	402	1 121	-	-		8 657
X	3 074	1 857	890	418	964	459	1 419(a)	-	-		9 081
XI	2 933	1 780	872	445	1 005	430	1 086	-	-		8 551
XII	2 545	1 694	875	459	1 094	368	838	-	-		7 872
1980											
I	2 721	1 824	895	439	1 137	450	} 21	-	-	}	23 257
II	2 907	1 777	957	416	1 124	400					
III	3 154	1 909	1 026	435	1 210	457					
IV	2 956	1 809	1 030	484	1 156	444	575(a)	-	-		8 456
V	2 990	1 733	1 110	479	1 196	420	932	-	-		8 860
VI	2 942	1 639	996	453	1 086	422	965	-	-		8 503
VII	2 902	1 644	1 027	411	843	421	923(a)	-	-		8 170
VIII	2 937	1 305	1 061	409	885	257	700	-	-		7 554
IX	2 834	1 425	994	416	696	357	487	-	-		7 210
X	2 927	1 346	1 030	415	809	365	738(a)	-	-		7 631
XI	2 805	1 333	959	313	766	321	692	-	-		7 189
XII	2 283	1 225	914	284	766	304	655	-	-		6 431
1981											
I	2 526	1 410	1 044	362	870	295	825(a)	-	-		7 330
II	2 766	1 405	871	393	869	313	855	-	-		7 473
III	3 072	1 548	1 032	455	1 001	365	820	-	-		8 293
IV	2 607	1 518	1 099	467	938	305	1 048(a)	-	-		7 983
V	2 880	1 667	1 086	485	1 058	340	822	-	-		8 337
VI	2 792	1 546	1 026	499	1 012	343	875	-	-		8 093
VII	2 889	1 454	923	509	848	297	1 005(a)	-	-		7 924
VIII	2 730	1 320	1 093	468	843	238	653	-	-		7 344
IX						331		-	-		
B											
Elektro / Electric / Électrique / Elettrico											
1979	6 428	3 573	12 914	319	578	-	7 393	72	493		31 771
1980	6 543	3 684	14 037	319	647	-	4 580	2	559		30 370
1979											
IX	557	330	1 198	26	56	-	647	7	46		2 867
X	577	342	1 250	31	60	-	699(a)	6	47		3 010
XI	557	320	1 195	29	47	-	584	6	47		2 784
XII	441	282	1 007	25	45	-	461	2	40		2 302
1980											
I	567	326	1 212	28	53	-	} 759	-	50	}	7 851
II	574	329	1 282	30	59	-					
III	632	356	1 401	31	61	-					
IV	555	323	1 248	29	59	-	641(a)	-	39		2 894
V	567	306	1 310	27	65	-	502	-	42		2 819
VI	573	343	1 218	28	63	-	586	-	55		2 866
VII	533	306	1 285	11	23	-	487(a)	-	23		2 670
VIII	544	114	386	26	42	-	282	-	47		1 440
IX	545	334	1 233	29	64	-	345	-	50		2 600
X	547	346	1 303	32	52	-	400(a)	1	54		2 734
XI	539	316	1 124	26	55	-	341	1	48		2 451
XII	368	284	880	21	49	-	237	1	51		1 891
1981											
I	510	343	1 099	25	44	-	348(a)	1	57		2 427
II	522	311	1 003	28	61	-	414	1	48		2 389
III	602	347	1 134	31	70	-	413	1	49		2 647
IV	501	330	987	26	67	-	491(a)	1	48		2 452
V	567	313	1 128	25	74	-	327	1	58		2 493
VI	496	324	1 058	29	70	-	442	1	32		2 452
VII	560	280		14	40	-	421(a)	1	33		
VIII	535	118			53	-	290	1	59		
IX						-		3	57		

(1) Einschließlich der Erzeugung von Flüssigstahl für Stahlguß der unabhängigen Stahlgießereien.

(a) Monat zu 5 Wochen.

(1) Including independent steel foundries' production of liquid steel for casting.

(a) 5-week month.

3.3

1 000 t

D	F	I	NL	B	L	UK	IRL	DK	GR	EUR	
C											
S.M. / Open hearth / Martin											
4 579	384	1 138	-	-	-	1 163	-	311		7 574	1979
2 939	206	456	-	-	-	-	-	175		3 775	1980
412	41	86	-	-	-	94	-	30		663	IX 1979
415	41	102	-	-	-	123(a)	-	32		713	X
395	30	96	-	-	-	91	-	33		644	XI
300	23	96	-	-	-	49	-	22		490	XII
361	29	100	-	-	-	-	-	33	}	1 523	I 1980
333	28	97	-	-	-	-	-	31		II	
357	24	94	-	-	-	-	-	36			III
287	20	56	-	-	-	-	-	27		390	IV
292	18	15	-	-	-	-	-	29		355	V
311	14	16	-	-	-	-	-	18		360	VI
190	15	15	-	-	-	-	-	-		220	VII
194	2	5	-	-	-	-	-	-		202	VIII
196	18	17	-	-	-	-	-	-		231	IX
158	14	14	-	-	-	-	-	-		187	X
152	11	14	-	-	-	-	-	-		177	XI
108	11	12	-	-	-	-	-	-		131	XII
148	0	3	-	-	-	-	-	-		152	I 1981
128	0	7	-	-	-	-	-	-		135	II
160	0	-	-	-	-	-	-	-		160	III
155	0	-	-	-	-	-	-	-		156	IV
169	0	-	-	-	-	-	-	-		169	V
155	1	-	-	-	-	-	-	-		156	VI
137	0	-	-	-	-	-	-	-		137	VII
138	0	-	-	-	-	-	-	-		138	VIII
											IX
D											
Anderer Stahl (Thomas, Bessemer usw.) / Others (Bessemer, crucible, etc.)											
Autres (Thomas, Bessemer, etc.) / Altri (Thomas, Bessemer, ecc.)											
-	782	8	-	4	-	23	-	-		817	1979
-	312	9	-	0	-	9	-	-		331	1980
-	61	1	-	0	-	2	-	-		63	IX 1979
-	70	1	-	0	-	2(a)	-	-		73	X
-	61	1	-	0	-	2	-	-		64	XI
-	61	1	-	0	-	1	-	-		63	XII
-	58	1	-	0	-	2(a)	-	-		61	I 1980
-	60	1	-	0	-	2	-	-		63	II
-	61	1	-	0	-	2	-	-		64	III
-	38	1	-	0	-	2(a)	-	-		41	IV
-	38	1	-	0	-	0	-	-		39	V
-	31	1	-	0	-	0	-	-		32	VI
-	26	1	-	0	-	1(a)	-	-		28	VII
-	0	0	-	0	-	0	-	-		1	VIII
-	0	1	-	0	-	0	-	-		1	IX
-	0	1	-	0	-	0(a)	-	-		1	X
-	0	1	-	0	-	0	-	-		1	XI
-	0	1	-	0	-	0	-	-		1	XII
-	6	1	-	0	-	0(a)	-	-		7	I 1981
-	6	1	-	0	-	0	-	-		7	II
-	6	1	-	0	-	0	-	-		7	III
-	6	1	-	0	-	0(a)	-	-		7	IV
-	7	1	-	0	-	0	-	-		8	V
-	6	1	-	0	-	0	-	-		7	VI
-	7	1	-	0	-	0(a)	-	-		7	VII
-	0	-	-	0	-	0	-	-			VIII
-											IX

(¹) Compris la production d'acier liquide pour moulage des fonderies d'acier indépendantes.

(a) Mois de 5 semaines.

(¹) Ivi compresa la produzione di acciaio liquido per getti delle fonderie di acciaio indipendenti.

(a) Mese di 5 settimane.

1 000 t

		D	F	I	NL	B	L	UK	IRL	DK	GR	EUR
A												
Rohblöcke / Ingots / Lingots / Lingotti												
1979		27 548	16 076	12 780	5 799	10 260	4 950	17 442	72	318		95 244
1980		23 138	13 240	13 035	4 951	9 128	4 619	7 845	2	183		76 141
1979	IX	2 421	1 446	1 111	507	787	402	1 514	7	31		8 227
	X	2 402	1 549	1 135	448	729	459	1 805(a)	6	33		8 566
	XI	2 286	1 401	1 101	473	759	430	1 399	6	34		7 888
	XII	1 914	1 282	1 038	484	877	368	1 019	2	23		7 007
1980	I	2 106	1 418	1 115	466	897	450	379	-	34	}	20 260
	II	2 178	1 366	1 148	442	900	400		-	32		
	III	2 333	1 445	1 218	461	980	457	-	-	36		
	IV	2 121	1 325	1 125	505	898	444	930(a)	-	28		7 378
	V	2 151	1 281	1 192	494	935	420	1 065	-	30		7 567
	VI	2 060	1 206	1 079	459	859	422	1 171	-	19		7 276
	VII	1 806	1 094	1 115	396	684	421	1 068(a)	-	0		6 625
	VIII	1 852	652	885	391	708	257	670	-	0		5 416
	IX	1 761	989	1 065	404	513	357	543	-	1		5 632
	X	1 757	882	1 145	376	612	365	759(a)	1	1		5 897
	XI	1 672	812	1 022	288	558	321	682	1	1		5 357
	XII	1 341	770	872	270	583	304	577	1	1		4 720
1981	I	1 512	847	1 026	326	634	281	824(a)	1	1		5 452
	II	1 675	847	909	349	652	302	888	1	1		5 625
	III	1 802	930	1 020	390	739	351	824	1	1		6 058
	IV	1 561	881	1 043	405	694	281	1 042(a)	1	1		5 910
	V	1 673	968	1 069	403	774	317	765	1	1		5 970
	VI	1 585	956	980	425	739	323	888	1	0		5 896
	VII	1 574	837	926	415	645	270	965(a)	1	1		5 632
	VIII	1 486	662	885	390	636	217	604	1	2		4 882
	IX						310		3	1		
B												
Erzeugnisse der Stranggußanlagen / Continuously cast products Produits de coulée continue / Colata continua												
1979		17 948	6 930	11 243	-	3 161	-	3 627	-	473		43 381
1980		20 162	9 561	13 218	314	3 171	-	3 059	-	538		50 082
1979	IX	1 601	604	1 036	-	284	-	321	-	45		3 891
	X	1 614	725	1 086	-	292	-	408(a)	-	45		4 170
	XI	1 552	756	1 042	-	291	-	327	-	45		4 013
	XII	1 334	747	922	-	260	-	295	-	38		3 596
1980	I	1 496	784	1 069	-	291	-	299	-	48	}	12 125
	II	1 587	793	1 166	3	282	-		-	-		
	III	1 762	874	1 280	5	289	-	-	-	54		
	IV	1 631	831	1 187	7	314	-	254(a)	-	37		4 262
	V	1 655	784	1 221	12	324	-	338	-	41		4 375
	VI	1 724	785	1 131	22	288	-	347	-	53		4 349
	VII	1 779	866	1 151	25	181	-	311(a)	-	22		4 336
	VIII	1 779	764	563	44	217	-	286	-	45		3 698
	IX	1 765	755	1 157	41	246	-	261	-	48		4 273
	X	1 826	789	1 181	70	247	-	350(a)	-	52		4 515
	XI	1 779	818	1 054	51	261	-	323	-	46		4 332
	XII	1 379	719	917	34	230	-	291	-	49		3 618
1981	I	1 632	879	1 102	60	279	13	325(a)	-	55		4 345
	II	1 696	843	955	71	277	11	357	-	46		4 256
	III	1 985	938	1 126	95	331	15	385	-	46		4 921
	IV	1 659	940	1 025	87	309	23	473(a)	-	45		4 562
	V	1 901	989	1 127	107	357	23	360	-	56		4 918
	VI	1 818	889	1 085	103	341	21	404	-	30		4 690
	VII	1 966	874	1 100	107	243	27	437(a)	-	32		4 787
	VIII	1 883	772	598	104	258	21	313	-	57		4 006
	IX						21		-	54		

3.4

1 000 t

D	F	I	NL	B	L	UK	IRL	DK	GR	EUR	
C											
Flüssigstahl für Stahlguß⁽¹⁾ / Liquid steel for casting⁽¹⁾ Acier liquide pour moulage⁽¹⁾ / Acciaio spillato per getto⁽¹⁾											
545	353	227	6	22	—	404	—	14		1 571	1979
538	371	248	8	23	—	374	—	13		1 575	1980
45	36	19	0	2	—	28	—	1		132	IX
51	35	23	0	2	—	30(a)	—	1		142	X
46	34	22	1	2	—	37	—	1		144	XI
38	31	18	0	2	—	34	—	1		124	XII
47	36	23	1	2	—	108	—	1	}	437	I
48	34	23	1	2	—		—	1			II
49	32	24	1	3	—		—	1			III
45	34	23	1	2	—	34(a)	—	1		141	IV
43	31	23	1	2	—	31	—	1		131	V
41	36	22	1	2	—	33	—	1		136	VI
39	32	22	1	0	—	32(a)	—	1		127	VII
43	6	5	1	2	—	27	—	2		84	VIII
49	35	22	1	2	—	27	—	1		136	IX
50	35	22	2	1	—	29(a)	—	1		141	X
45	31	22	1	2	—	28	—	1		128	XI
38	32	19	1	1	—	24	—	1		116	XII
41	33	19	1	1	—	24(a)	—	1		120	I
45	32	18	1	1	—	24	—	1		122	II
47	34	20	1	1	—	24	—	1		129	III
43	34	19	1	1	—	25(a)	—	1		125	IV
41	31	19	1	1	—	24	—	1		118	V
39	32	20	1	2	—	25	—	1		120	VI
45	29		1	0	—	24(a)	—	0			VII
35	3			1	—	26	—	1			VIII
					—		—	1			IX

(¹) Einschließlich Erzeugung von Flüssigstahl für Stahlguß der unabhängigen Stahlgießereien.

(a) Monat zu 5 Wochen.

(¹) Including independent steel foundries production of liquid steel for casting.

(a) 5-week month.

(¹) Y compris la production d'acier liquide pour moulage des fonderies d'acier indépendantes.

(a) Mois de 5 semaines.

(¹) Ivi comprese la produzione di acciaio liquido per getti delle fonderie di acciaio indipendenti.

(a) Mese di 5 settimane.

3.5

Production of special steel (crude steel)

Produzione di acciai speciali (acciaio grezzo)

1 000 t

	D	F	I	NL-B-L	UK	EUR	D	F	I	NL-B-L	UK	EUR	
	A						C						
	Unlegierte Rohblöcke⁽¹⁾						Flüssigstahl für Stahlguß, legiert⁽²⁾						
	Non-alloy steel ingots⁽¹⁾						Liquid alloy steels for castings⁽²⁾						
	Lingots non alliés⁽¹⁾						Aciers alliés liquides pour moulage⁽²⁾						
	Lingotti non legati⁽¹⁾						Acciai legati spillati per getto⁽²⁾						
1979	1 819,1	965,1	1 234,8	176,5	870,0	5 065,5	226,5	16,2	26,7	1,0	2,9	273,2	
1980	1 636,5	932,5	1 221,8	406,4	527,3	4 724,4	233,5	15,9	21,6	1,3	3,6	276,0	
1979	VIII	155,0	33,5	63,7	14,7	75,8	342,8	20,1	0,6	0,7	0,0	0,1	21,5
	IX	153,5	91,9	124,7	15,8	92,4	478,3	19,1	1,3	2,0	0,1	0,3	22,7
	X	148,2	95,7	119,6	17,0	101,1	481,6	21,7	2,1	2,0	0,0	0,3	26,2
	XI	156,0	89,1	101,1	12,2	75,2	433,6	18,6	1,8	1,8	0,2	0,3	22,7
	XII	131,5	84,0	83,8	10,8	59,2	369,4	15,1	1,3	1,6	0,2	0,2	18,4
1980	I	153,1	72,3	102,6	34,2			20,3	1,7	1,9	0,1		
	II	147,8	88,6	112,9	35,1	93,8	1 239,8	20,8	1,4	2,1	0,3	0,0	74,0
	III	143,6	95,1	129,1	31,8			21,8	1,5	1,9	0,3		
	IV	124,9	92,4	117,1	39,9	86,6	461,0	19,8	1,3	1,9	0,3	0,5	23,7
	V	134,0	84,8	123,5	34,6	56,7	433,5	18,5	1,5	1,9	0,0	0,2	22,1
	VI	135,0	96,4	124,4	34,7	76,9	467,3	17,8	1,7	1,4	0,0	0,2	21,2
	VII	127,4	81,8	113,7	40,2	58,1	421,1	15,6	1,4	1,7	0,1	0,4	19,2
	VIII	135,4	35,0	60,8	30,1	34,6	296,0	19,0	0,6	0,7	0,1	0,2	20,7
	IX	140,3	76,3	98,9	42,6	38,6	396,7	23,4	1,7	2,0	-	0,3	27,5
	X	136,8	79,8	79,3	40,0	43,6	379,5	21,7	1,9	2,2	0,1	0,9	26,9
	XI	146,9	59,5	91,9	23,0	38,3	359,6	18,7	1,4	1,7	0,0	0,4	22,2
	XII	111,3	70,8	67,0	20,3	26,7	296,1	16,2	1,8	1,1	0,0	0,4	19,4
1981	I	155,9	73,3	95,7	20,9	46,7	392,5	17,2	1,5	1,8	0,0	0,5	21,1
	II	144,0	72,7	81,0	24,8	59,8	382,3	18,8	1,7	1,6	0,0	0,8	22,8
	III	182,3	80,4	99,8	33,7	65,8	462,0	19,6	1,2	1,6	0,0	0,7	23,2
	IV	145,1	80,5	83,6	20,7	96,2	426,2	17,7	1,8	1,9	0,0	0,9	22,2
	V	165,6	85,1	90,9	21,8	60,1	423,5	17,2	1,3	2,7	0,0	0,7	21,9
	VI	153,1	79,8	84,8	36,1	81,8	435,6	15,5	1,4	1,7	0,0	0,6	19,2
	VII	158,1		66,3		76,3		19,9		1,4		0,8	
	VIII	153,9		51,5		51,5		12,3		0,2		0,6	
	B						D (A + B + C)						
	Legierte Rohblöcke⁽¹⁾						Edelstahl insgesamt						
	Alloy steel ingots⁽¹⁾						Special steels total						
	Lingots alliés⁽¹⁾						Total des aciers spéciaux						
	Lingotti legati⁽¹⁾						Totale degli acciai speciali						
1979	6 937,6	2 863,8	3 719,7	1 021,0	1 781,5	16 323,6	8 983,3	3 845,1	4 981,1	1 198,6	2 654,4	21 662,4	
1980	6 520,2	2 931,2	4 075,3	745,4	1 088,9	15 361,0	8 390,2	3 879,6	5 318,7	1 153,3	1 619,8	20 361,6	
1979	VIII	650,6	113,7	244,6	76,9	131,3	1 217,1	825,6	147,8	309,0	91,7	207,2	1 581,3
	IX	627,3	261,4	394,2	70,1	148,7	1 501,7	799,9	354,6	520,9	86,0	241,4	2 002,7
	X	579,9	289,6	379,2	80,4	181,8	1 510,9	749,8	387,4	500,8	97,5	283,2	2 018,7
	XI	507,7	269,1	366,6	109,0	146,7	1 399,1	682,4	360,0	469,5	121,4	222,2	1 855,4
	XII	362,9	214,6	329,8	80,7	101,6	1 089,6	509,5	299,9	415,1	91,7	161,1	1 477,3
1980	I	466,1	248,2	368,6	85,9			639,4	322,2	473,0	120,2		
	II	566,6	277,8	365,6	93,1	142,0	3 965,7	735,2	367,8	480,6	128,5	235,8	5 283,5
	III	612,8	295,6	356,8	94,7			778,3	392,3	487,8	126,7		
	IV	569,2	243,0	352,4	84,6	168,1	1 417,2	713,8	336,8	471,4	124,7	255,2	1 903,0
	V	550,6	292,3	373,9	68,6	117,3	1 402,7	703,1	378,6	499,3	103,2	174,2	1 859,2
	VI	565,4	279,2	317,4	74,8	147,2	1 384,0	718,3	377,2	443,2	109,6	224,3	1 872,6
	VII	547,1	246,0	343,9	33,8	127,2	1 297,9	690,0	329,2	459,4	74,0	185,7	1 738,3
	VIII	582,8	95,1	210,4	45,6	84,4	1 018,3	737,3	130,7	272,0	75,8	119,1	1 335,0
	IX	585,2	247,3	337,3	57,5	75,5	1 302,8	748,9	325,3	438,2	100,1	114,4	1 726,9
	X	565,5	266,5	382,8	42,3	96,2	1 113,3	724,0	348,3	464,2	82,5	140,6	1 759,7
	XI	517,9	238,4	371,6	31,4	71,6	1 231,0	683,5	299,2	465,2	54,5	110,3	1 612,3
	XII	391,1	201,8	292,6	33,1	59,5	978,1	518,5	274,4	360,7	53,5	86,5	1 293,6
1981	I	526,7	277,9	361,2	32,6	93,7	1 292,1	699,8	352,8	458,6	53,5	140,9	1 705,6
	II	552,0	242,7	319,0	45,9	105,6	1 265,2	714,8	317,1	401,6	70,7	166,1	1 670,3
	III	568,4	224,6	352,7	40,8	105,0	1 291,5	770,3	306,3	454,1	74,5	171,5	1 776,7
	IV	513,9	225,7	352,3	39,4	122,9	1 254,1	676,7	308,0	437,7	60,1	220,0	1 702,6
	V	603,7	238,2	336,2	45,0	95,4	1 318,6	786,5	324,6	429,8	66,7	156,3	1 763,9
	VI	557,7	284,8	319,0	42,5	121,3	1 325,3	726,3	366,0	405,5	78,6	203,7	1 780,1
	VII	663,7		346,2		104,7		841,7		413,9		181,8	
	VIII	550,3		276,1		93,6		716,6		327,8		145,7	

(1) Einschl. Erzeugnissen der Stranggußanlagen.

(2) Ohne die Erzeugung der unabhängigen Stahlgießereien.

(1) Including continuously cast steel products.

(2) Excluding production of independent steel foundries.

(1) Y compris les produits de coulée continue.

(2) Sans la production des fonderies d'acier indépendantes.

(1) Ivi compresi prodotti di colata continua.

(2) Non compresa la produzione delle fonderie d'acciaio indipendenti.

3.6

1 000 t

	Oberbaumaterial Railway track material Matériel de voie Materiale ferroviario CECA		Stahlspundwände Sheet steel piling Palplanches Palancole	Breitflanschträger Wide-flanged beams Poutrelles à larges ailes Travi ad ali larghe	Sonstige Profile ≥ 80 mm und Zores Other sections ≥ 80 mm and zees Autres profiles ≥ 80 mm et zores Altri profilati ≥ 80 mm e zores	Walzdraht in Ringen Wire rod in coil Fil machine en couronne Vergella in matasse	Betonstahl Concrete reinforcing bars Ronds à béton Tondi per cemento armato	Anderer Stabstahl Other merchant bars Autres aciers marchands Altri laminati mercantili	Breitflachstahl Universals Larges plats Larghi piatti	Bandstahl u. Röhrenstreifen Strip hot rolled and tube strip Feuillards et bandes à tubes à chaud Nastri stretti a caldo comprese bande per tubi
	Schienen Rails Rotaie	Schwellen Unterlagsplatten Sleepers Fishplates and soleplates Traverses Selles Eclisses Traverse, piastre e stecche								
	1	2	3	4	5	6	7	8	9	10
1979	1 384	146	798	2 454	4 043	12 102	8 810	12 304	592	7 089
1980	1 244	124	646	2 487	3 902	10 809	8 702	10 893	495	5 982
1979										
VII	98	9	73	175	283	912	691	884	49	559
VIII	102	10	66	187	284	861	554	756	48	486
IX	126	11	62	207	349	1 031	781	1 091	40	613
X	137	15	79	230	409	1 106	844	1 233	58	684
XI	125	12	65	234	369	1 036	786	1 118	55	614
XII	100	10	67	187	298	917	612	929	38	537
1980										
I } II } III }	312	31	139	490	1 024	2 929	2 377	2 991	130	1 630
IV	121	11	52	229	388	1 052	756	1 092	40	617
V	105	9	52	260	376	987	775	1 019	52	589
VI	115	10	50	195	343	1 001	731	1 018	45	560
VII	117	7	65	234	325	936	763	859	44	532
VIII	89	7	55	136	244	566	351	603	35	356
IX	104	13	56	234	289	836	771	901	43	471
X	104	15	68	278	330	932	801	921	39	457
XI	97	11	56	238	298	842	712	825	32	399
XII	83	9	52	191	269	717	610	676	36	364
1981										
I	112	12	62	233	309	858	612	810	30	408
II	104	14	57	220	287	871	611	835	33	414
III	112	11	64	263	333	934	695	874	41	473
IV	107	9	61	227	305	794	577	820	33	428
V	97	10	55	239	304	829	611	798	28	441
VI	100	3	55	208	349	917	618	840	43	463
VII	74	14	54	185	207	821	690	744	26	457
VIII	77	6	56	154	210	607	335	484	22	285

(¹) Nicht zum Weiterauswalzen in der Gemeinschaft.
 (²) Ohne Blöcke für Röhren.

(¹) Not for re-rolling in the Community.
 (²) Excluding ingots for tubes.

3.6

1 000 t

Bleche (warmgewalzt), auf Breitbandstraßen hergestellt <i>Hot rolled plates and sheets produced on wide strip mills</i> Tôles laminées à chaud, obtenues sur trains à larges bandes <i>Lamiere e banda nera laminata a caldo sui treni laminatoi per nastri larghi</i>			Bleche (warmgewalzt), auf sonstigen Straßen hergestellt <i>Hot rolled plates and sheets produced on other mills</i> Tôles laminées à chaud, obtenues sur d'autres trains <i>Lamiere e banda nera laminata a caldo su altri treni</i>			Warmbreitband (Fertigerzeugnisse) <i>Hot rolled wide coils classed as finished products</i> Larges bandes à chaud (Produits finis) <i>Coils prodotti finiti (¹)</i>		Bleche (kaltgewalzt) <i>Cold rolled plates and sheets</i> Tôles laminées à froid <i>Lamiere laminata a freddo</i>		Halbzeug für Röhren <i>Semis for tubes</i> Demi- produits pour tubes <i>Semi- lavorati per tubi (²)</i>	Σ	
4,75 mm	3-4,75 mm	< 3 mm	> 4,75 mm	3-4,75 mm	< 3 mm	≥ 3 mm	< 3 mm	≥ 3 mm	< 3 mm			
11	12	13	14	15	16	17	18	19	20	21	22	
1 536	1 109	437	9 476	109	14	7 078	5 527	183	28 797	3 707	107 694	1979
1 576	978	322	9 149	67	13	6 662	5 253	196	25 997	3 684	99 182	1980
126	102	40	731	6	1	556	486	15	2 219	301	8 317	VII 1979
106	92	35	796	5	1	602	502	15	2 196	282	7 986	VIII
140	89	45	859	8	1	722	537	18	2 448	315	9 495	IX
144	101	48	937	8	1	598	481	17	2 670	317	10 117	X
146	97	46	772	9	1	612	528	15	2 466	280	9 387	XI
129	76	16	672	6	1	574	492	17	2 155	222	8 057	XII
393	240	64	2 093	21	4	1 575	1 271	54	6 602	912	25 281	I 1980
148	96	31	828	7	1	554	469	15	2 481	304	9 293	II
158	91	32	846	5	1	593	497	18	2 470	322	9 257	III
141	88	30	760	6	1	590	434	16	2 386	324	8 845	IV
125	80	25	676	7	1	595	424	15	2 132	288	8 250	V
99	68	25	758	4	0	441	360	12	1 876	246	6 331	VI
122	80	26	870	5	1	558	453	19	2 136	324	8 313	VII
131	78	31	863	4	1	572	431	16	2 265	309	8 646	VIII
138	77	27	811	6	1	535	431	18	2 000	324	7 877	IX
118	77	28	635	3	1	649	483	18	1 696	283	6 997	X
125	76	28	810	6	1	630	405	14	2 057	325	7 923	XI
124	69	29	767	5	1	595	407	13	2 143	333	7 933	XII
142	79	34	858	5	1	645	482	21	2 387	375	8 831	I
118	68	26	772	5	1	655	462	16	2 287	370	8 142	II
106	66	22	821	5	1	700	469	16	2 283	382	8 283	III
111	62	23	787	4	1	870	600	30	2 315	383	8 792	IV
113	59	21	809	4	1	692	400	14	2 085	362	7 933	V
92	50	25	759	4	0	654	353	13	1 634	314	6 134	VI

(¹) Non relaminés dans la Communauté.
(²) Non compris lingots pour tubes.

(¹) Non rilaminati nella Comunità.
(²) Non compresi lingotti per tubi.

3.7

1 000 t

		Erzeugung der Warmbreitbandstraßen <i>Production of wide hot-strip mills</i> Production des trains à larges bandes <i>Produzione dei treni a nastri larghi</i>		Verarbeitung durch: / Transformation by: Transformation par: / Trasformazione per:				
		Σ	Σ coils	Schneiden zu Warmband <i>Slitting</i> Refente en Feuillards à chaud <i>Taglio in nastri a caldo</i>	Zerschneiden zu Warmblechen <i>Cutting to length</i> Découpage en tôles à chaud <i>Taglio in lamiera a caldo</i>	Warm- weiterauswalzen <i>Re-rolling hot</i> Relaminage à chaud <i>Rilaminazione a caldo</i>	Kalt- weiterauswalzen <i>Cold reduction</i> Relaminage à froid <i>Rilaminazione a freddo</i>	Σ
		1	2	3	4	5	6	7
1979		49 551	49 150	1 869	3 040	78	31 804	36 792
1980		45 760	45 283	1 705	2 861	19	28 507	33 092
1979	VII	4 423	4 090	159	269	7	2 467	2 902
	VIII	4 154	4 131	153	237	6	2 469	2 868
	IX	4 417	4 377	158	268	8	2 700	3 134
	X	4 536	4 491	176	293	8	2 946	3 424
	XI	4 246	4 201	169	285	10	2 726	3 191
	XII	3 798	3 763	149	212	2	2 398	2 761
1980	I } II } III }	11 510	11 409	463	694	—	7 215	8 374
	IV	4 138	4 089	158	269	4	2 684	3 115
	V	4 398	4 346	158	280	3	2 717	3 157
	VI	4 181	4 134	160	260	2	2 610	3 032
	VII	3 755	3 713	143	234	1	2 396	2 775
	VIII	3 416	3 407	126	192	1	2 030	2 348
	IX	3 479	3 440	128	227	1	2 311	2 667
	X	3 892	3 851	136	234	3	2 478	2 851
	XI	3 613	3 578	133	245	3	2 150	2 530
	XII	3 323	3 272	96	226	1	1 832	2 155
1981	I	3 503	3 469	131	231	3	2 293	2 657
	II	3 590	3 554	141	217	4	2 380	2 742
	III	4 371	4 329	153	248	11	2 595	3 008
	IV	4 077	4 036	154	207	5	2 479	2 846
	V	4 300	4 255	155	182	3	2 452	2 792
	VI	4 061	4 018	178	190	6	2 497	2 871
	VII	3 599	3 555	158	189	3	2 261	2 611
	VIII	3 552	3 537	134	163	7	1 822	2 126

3.7

1 000 t

Verarbeitung zu: / Transformation to: / Transformation en: / Trasformazione in:								
Warmband Hot rolled strip Feuillards à chaud Nastri a caldo	Blechen (warmgewalzt) Sheets and plates (hot rolled)			Tôles à chaud Lamiere a caldo		Kaltgewalzten Blechen Cold-rolled sheets and plates		Σ
	Durch Zerschneiden By cutting to length Par découpage Per taglio		Durch Weiterwalzen By re-rolling Par relaminage Per rilaminazione		Tôles laminées à froid Lamiere laminate a freddo			
	Σ	≥ < 3 mm	Σ	≥ < 3 mm	Σ	≥ < 3 mm		
8	9	10	11	12	13	14	15	
1 782	2 871	372	62	58	28 957	28 653	33 672	1979
1 642	2 732	289	16	16	26 139	25 881	30 529	1980
150	255	35	6	6	2 231	2 208	2 642	VII 1979
147	225	36	5	4	2 939	2 224	2 618	VIII
152	253	40	6	6	2 480	2 164	2 891	IX
168	275	40	7	6	2 689	2 582	3 139	X
162	272	38	8	8	2 469	2 454	2 911	XI
143	208	15	2	2	2 181	2 164	2 533	XII
445	665	56	-	-	6 653	6 541	7 764	I 1980
153	255	29	3	3	2 477	2 461	2 889	II
153	266	29	3	3	2 479	2 461	2 900	III
155	249	28	2	2	2 395	2 379	2 800	IV
138	223	26	1	1	2 151	2 136	2 513	V
121	185	24	1	1	1 888	1 876	2 195	VI
110	216	23	1	1	2 126	2 106	2 467	VII
131	223	25	3	3	2 301	2 285	2 657	VIII
125	228	23	3	3	1 968	1 951	2 324	IX
92	213	24	1	1	1 675	1 658	1 981	X
125	218	25	2	2	2 100	2 086	2 446	XI
134	206	24	4	3	2 197	2 184	2 541	XII
146	235	27	6	6	2 392	2 370	2 780	I
147	197	21	3	3	2 323	2 307	2 670	II
138	182	20	0	0	2 297	2 281	2 618	III
152	181	18	3	3	2 345	2 315	2 682	IV
151	178	19	2	1	2 107	2 083	2 438	V
129	154	18	7	7	1 689	1 676	1 978	VI

3.8

Production of end products (EC)

Produzione di prodotti terminali (CE)

1 000 t

		Weißblech und sonstige verzinnnte Bleche, Weißband <i>Tinplate and other tinned sheets, tinned strip</i>		Feinstblech und Feinstband <i>Blackplate for use as such</i>	Verzinkte, verbleite, sonstige überzogene Bleche <i>Galvanized sheets, terne- plate and other coated sheets</i>	Transformatoren- und Dynamobleche <i>Electrical sheets</i>					
		Fer blanc et autres tôles étamées <i>Bande e altre lamiere stagnate</i>				Tôles magnétiques <i>Laminari magnetici</i>	Zum Zerschneiden <i>Destined for slitting</i>				
		Galvanisch verzinkt <i>By electro- tinning</i>	Feuerverzinkt <i>By hot dip tinning</i>					5	Kaltgewälzt <i>Cold rolled</i>	Destiniées ou refendage <i>Destinati al taglio</i>	
		Par étamage électrolytique <i>Stagnatura elettrolitica</i>	Par étamage à chaud <i>Per immersione a caldo</i>	Fer noir utilisé comme tel <i>Banda nera utilizzata come tale</i>	Tôles galvanisées plombées et autrement revêtues <i>Lamiere zincate piombate e altrimenti rivestite</i>	1	2	3	4	6	7
1979		3 985	15	94	5 965	1 023	793	444			
1980		3 725	13	39	5 559	907	887	519			
1979	VII	331	1	6	459	66	47	27			
	VIII	301	1	5	423	74	66	41			
	IX	239	1	7	547	79	90	34			
	X	375	1	9	577	82	60	36			
	XI	355	1	5	528	82	60	35			
	XII	317	1	4	459	69	52	31			
1980	I } II } III }	837	4	5	1 352	232	226	137			
	IV	385	1	4	517	91	89	53			
	V	372	1	2	571	81	80	47			
	VI	351	1	1	549	84	82	42			
	VII	345	1	2	472	67	64	34			
	VIII	291	1	3	331	56	53	36			
	IX	317	1	3	456	83	82	48			
	X	335	1	6	441	85	83	47			
	XI	271	1	5	450	71	70	42			
	XII	220	1	8	390	55	54	30			
1981	I	260	1	4	432	72	71	42			
	II	296	1	2	474	72	70	47			
	III	347	1	9	522	80	79	46			
	IV	351	1	4	511	77	76	39			
	V	327	1	5	504	75	74	42			
	VI	342	1	3	543	78	76	43			
	VII	281	1	2	468	74	74	43			
	VIII	235	0	9	317	38	35	22			

		D	F	I	NL	B	L	UK	IRL	DK	GR	EUR
A												
Oberbaumaterial / Railway track material / Matériel de voie / Materiale ferroviario												
1979		531	383	222	-	-	137	257	-	-		1 530
1980		456	396	217	-	-	123	176	-	-		1 368
1979	IX	46	35	19	-	-	11	26	-	-		137
	X	50	41	19	-	-	9	32(a)	-	-		152
	XI	44	39	19	-	-	11	23	-	-		137
	XII	37	28	21	-	-	11	14	-	-		110
1980	I	44	42	17	-	-	11	} 2	-	-	}	343
	II	50	36	20	-	-	8					
	III	47	37	21	-	-	8					
	IV	46	41	18	-	-	14	13(a)	-	-		132
	V	37	36	16	-	-	12	14	-	-		114
	VI	35	35	17	-	-	9	28	-	-		125
	VII	43	29	15	-	-	12	25(a)	-	-		124
	VIII	28	24	18	-	-	10	15	-	-		96
	IX	36	33	17	-	-	10	21	-	-		117
	X	31	31	19	-	-	10	27(a)	-	-		119
	XI	36	28	20	-	-	9	15	-	-		108
	XII	23	24	18	-	-	10	16	-	-		92
1981	I	39	35	20	-	-	9	21(a)	-	-		124
	II	44	30	16	-	-	11	17	-	-		118
	III	43	34	18	-	-	7	21	-	-		123
	IV	35	26	17	-	-	14	24(a)	-	-		116
	V	40	27	16	-	-	10	14	-	-		107
	VI	39	26	19	-	-	10	19	-	-		113
	VII	29	13	16	-	-	12	19(a)	-	-		88
	VIII	25	20	17	-	-	7	15	-	-		83
	IX				-	-	10		-	-		
B												
Schwere Profile / Heavy sections / Profilés lourds / Profilati pesanti												
1979		2 022	1 014	679	-	1 130	968	1 463	7	10		7 295
1980		2 209	985	747	-	943	1 095	1 048	-	7		7 035
1979	IX	180	89	50	-	93	67	135	2	2		618
	X	179	98	49	-	134	96	159(a)	1	2		718
	XI	173	99	54	-	129	83	131	-	-		668
	XII	162	98	39	-	101	66	84	-	1		552
1980	I	191	102	55	-	120	95	} 8	-	1	}	1 654
	II	186	87	85	-	89	90					
	III	190	84	64	-	99	107					
	IV	203	80	78	-	102	99	105(a)	-	2		669
	V	174	90	91	-	81	101	152	-	-		688
	VI	166	83	51	-	69	100	121	-	-		588
	VII	195	75	66	-	48	108	131(a)	-	-		624
	VIII	189	36	34	-	48	58	70	-	-		435
	IX	181	92	56	-	48	93	108	-	1		579
	X	209	102	51	-	77	95	141(a)	-	0		676
	XI	178	82	50	-	84	78	119	-	0		592
	XII	147	72	50	-	78	72	94	-	0		512
1981	I	173	76	75	-	71	80	131(a)	-	-		604
	II	172	72	54	-	78	79	111	-	-		564
	III	189	83	76	-	84	107	120	-	-		660
	IV	132	64	75	-	85	81	157(a)	-	-		593
	V	168	75	69	-	67	94	124	-	-		598
	VI	167	83	66	-	61	99	136	0	-		612
	VII	154	65	78	-	41	71	136(a)	2	-		546
	VIII	146	32	37	-	43	80	80	3	-		420
	IX				-		112		1	-		

(a) Monat zu 5 Wochen.
(a) 5-week month.

(a) Mois de 5 semaines.
(a) Mese di 5 settimane.

3.10

Production of flat products

Produzione di prodotti piatti

1 000 t

		D	F	I	NL	B	L	UK	IRL	DK	GR	EUR
A												
Breitflachstahl / Universal plates / Larges plats / Larghi piatti												
1979		434	31	29	-	1	3	87	-	6		592
1980		381	33	16	-	0	2	56	-	6		495
1979	IX	28	2	0	-	0	0	8	-	-		40
	X	45	4	0	-	0	0	8(a)	-	1		58
	XI	43	3	0	-	0	0	6	-	1		55
	XII	28	3	0	-	0	1	6	-	-		38
1980	I	39	3	0	-	0	0	7	-	1	}	130
	II	34	3	3	-	0	0		-	0		
	III	36	3	1	-	-	0		-	-		
	IV	25	3	2	-	0	0	9(a)	-	0		40
	V	38	2	2	-	0	0	8	-	1		52
	VI	29	4	0	-	-	1	10	-	1		45
	VII	29	3	5	-	-	0	6(a)	-	0		44
	VIII	31	0	0	-	-	-	3	-	-		35
	IX	37	4	1	-	-	-	2	-	0		43
	X	29	3	1	-	-	0	4(a)	-	1		39
	XI	25	3	1	-	0	0	4	-	-		32
	XII	30	2	0	-	-	-	3	-	1		36
1981	I	23	2	0	-	0	0	3(a)	-	-		30
	II	27	3	1	-	-	0	3	-	-		33
	III	29	3	5	-	-	0	4	-	-		41
	IV	27	2	0	-	0	-	4(a)	-	-		33
	V	22	2	0	-	-	0	4	-	-		28
	VI	33	2	4	-	0	0	3	-	-		43
	VII	18	2	0	-	-	1	5(a)	-	-		26
	VIII	19	0	0	-	-	-	3	-	-		22
	IX				-	-	0		-	-		
B												
Bandstahl und Röhrenstreifen / Strip and tube strip												
Feuillards et bandes à tubes à chaud / Nastri stretti a caldo comprese bande per tubi												
1979		2 654	1 300	865	288	37	811	1 134	-	-		7 089
1980		2 516	1 125	863	232	26	770	450	-	-		5 982
1979	IX	226	105	84	20	3	82	93	-	-		613
	X	248	129	96	21	4	73	113(a)	-	-		684
	XI	230	109	80	25	2	71	98	-	-		614
	XII	187	109	77	25	1	66	73	-	-		537
1980	I	233	119	90	28	2	67	23	-	-	}	1 630
	II	234	115	89	20	4	67		-	-		
	III	221	121	93	24	2	77		-	-		
	IV	221	111	85	24	2	83	92(a)	-	-		617
	V	213	112	89	24	2	74	74	-	-		589
	VI	208	109	77	23	2	78	64	-	-		560
	VII	205	98	86	10	2	76	56(a)	-	-		532
	VIII	206	26	24	19	2	34	44	-	-		356
	IX	204	89	73	15	2	57	31	-	-		471
	X	214	78	61	17	2	57	27(a)	-	-		457
	XI	190	67	40	20	2	57	23	-	-		399
	XII	167	70	56	8	3	44	18	-	-		364
1981	I	179	80	64	17	5	42	22(a)	-	-		408
	II	177	79	61	25	5	42	25	-	-		414
	III	215	80	77	20	6	54	23	-	-		473
	IV	194	74	55	22	6	51	27(a)	-	-		428
	V	187	79	77	22	4	53	20	-	-		441
	VI	198	82	77	22	5	49	29	-	-		463
	VII	214	76	77	16	4	45	25(a)	-	-		457
	VIII	177	24	13	22	3	20	25	-	-		285
	IX						39		-	-		

(a) Monat zu 5 Wochen.
(a) 5-week month.(a) Mois de 5 semaines.
(a) Mese di 5 settimane.

3.10

Continued

Seguito

1 000 t

	D	F	I	NL	B	L	UK	IRL	DK	GR	EUR
C											
Bleche warmgewalzt > 4,75 mm / Hot rolled plates > 4,75 mm Tôles à chaud > 4,75 mm / Lamiera a caldo > 4,75 mm											
1979	4 174	1 299	1 874	280	1 192	145	1 617	-	428		11 012
1980	4 126	1 439	2 061	251	1 314	148	942	-	444		10 725
1979											
IX	375	123	172	22	111	11	147	-	38		999
X	379	136	196	26	112	14	167(a)	-	51		1 081
XI	295	133	172	27	104	13	129	-	45		918
XII	240	111	161	21	111	14	110	-	34		801
1980											
I	272	122	182	28	114	14	} 35	-	40	}	2 486
II	283	137	178	21	119	13		-	35		
III	372	136	186	24	121	11		-	43		
IV	370	132	181	24	120	12	101(a)	-	36		976
V	355	132	196	24	121	15	119	-	42		1 004
VI	323	101	151	24	121	13	124	-	43		901
VII	343	104	141	13	65	13	103(a)	-	20		801
VIII	376	83	142	17	100	6	95	-	39		857
IX	388	121	181	22	122	13	104	-	41		992
X	415	131	171	17	122	14	103(a)	-	21		994
XI	363	116	187	17	120	12	92	-	42		949
XII	265	115	164	20	69	11	68	-	40		753
1981											
I	364	116	185	20	106	9	103(a)	-	31		935
II	352	97	164	23	123	13	95	-	25		891
III	386	105	188	24	142	16	96	-	43		1 000
IV	284	96	189	17	136	18	118(a)	-	37		890
V	344	103	185	21	128	14	94	-	37		927
VI	345	93	162	25	129	14	110	-	21		898
VII	408	96	178	17	77	17	109(a)	-	20		922
VIII	371	95	174	19	98	8	76	-	41		851
IX						12		-	33		
D											
Bleche warmgewalzt 3-4,75 mm / Hot rolled plates 3-4,75 mm Tôles à chaud 3-4,75 mm / Lamiera a caldo 3-4,75 mm											
1979	429	219	46	51	247	45	180	-	-		1 218
1980	400	215	18	58	188	39	128	-	-		1 045
1979											
IX	32	22	3	3	16	3	16	-	-		97
X	39	22	6	3	17	4	18(a)	-	-		109
XI	38	22	5	3	19	4	14	-	-		106
XII	29	15	2	3	17	3	12	-	-		82
1980											
I	39	22	2	4	21	4	} 1	-	-	}	261
II	34	18	2	6	18	4		-	-		
III	38	22	2	3	16	4		-	-		
IV	36	22	2	4	16	4	20(a)	-	-		103
V	31	18	1	6	19	2	20	-	-		96
VI	33	17	1	5	17	3	17	-	-		94
VII	29	18	2	6	12	4	16(a)	-	-		87
VIII	30	14	0	5	8	1	14	-	-		72
IX	29	16	1	6	18	3	11	-	-		85
X	33	14	2	4	14	4	12(a)	-	-		82
XI	36	15	2	5	12	3	11	-	-		83
XII	34	16	1	5	15	3	7	-	-		80
1981											
I	29	19	2	4	16	3	10(a)	-	-		82
II	31	14	1	6	13	4	7	-	-		74
III	33	16	2	6	16	4	8	-	-		84
IV	28	12	1	3	16	3	9(a)	-	-		73
V	27	14	1	2	16	4	8	-	-		71
VI	28	11	1	1	16	3	7	-	-		66
VII	26	9	1	4	12	4	8(a)	-	-		63
VIII	28	5	0	3	12	1	5	-	-		54
IX						3		-	-		

(a) Monat zu 5 Wochen.
(a) 5-week month.(a) Mois de 5 semaines.
(a) Mese di 5 settimane.

3.10

Continued

Seguito

1 000 t

	D	F	I	NL	B	L	UK	IRL	DK	GR	EUR
E											
Bleche warmgewalzt < 3 mm / Hot rolled sheets < 3 mm Tôles à chaud < 3 mm / Lamiera a caldo < 3 mm											
1979	42	164	6	12	69	-	158	-	-	-	451
1980	54	150	0	5	63	-	62	-	-	-	335
1979											
IX	4	19	0	1	8	-	16	-	-	-	46
X	3	15	0	0	11	-	19(a)	-	-	-	49
XI	3	17	0	1	8	-	19	-	-	-	47
XII	2	8	0	1	4	-	2	-	-	-	17
1980											
I	4	14	0	1	6	-	1	-	-	-	68
II	4	11	0	1	3	-		-	-	-	
III	4	14	0	1	6	-	-	-	-	-	
IV	3	13	-	0	8	-	8(a)	-	-	-	32
V	3	14	-	1	6	-	10	-	-	-	33
VI	3	16	-	1	5	-	6	-	-	-	31
VII	3	15	0	0	2	-	5(a)	-	-	-	26
VIII	10	5	0	0	4	-	5	-	-	-	25
IX	5	11	0	0	6	-	5	-	-	-	27
X	6	13	0	1	5	-	7(a)	-	-	-	32
XI	5	11	0	0	4	-	8	-	-	-	28
XII	5	10	0	0	8	-	4	-	-	-	29
1981											
I	3	12	0	3	5	-	6(a)	-	-	-	29
II	5	11	-	0	5	-	9	-	-	-	30
III	5	10	0	2	7	-	12	-	-	-	35
IV	3	10	0	0	6	-	8(a)	-	-	-	27
V	3	8	-	0	7	-	5	-	-	-	23
VI	3	8	-	0	5	-	8	-	-	-	24
VII	3	8	-	0	7	-	6(a)	-	-	-	22
VIII	3	6	-	0	7	-	10	-	-	-	25
IX											
F											
Bleche kaltgewalzt ≥ 3 mm / Cold rolled plates ≥ 3 mm Tôles à froid ≥ 3 mm / Lamiera a freddo ≥ 3 mm											
1979	115	-	45	-	23	-	-	-	-	-	183
1980	109	-	50	-	37	-	-	-	-	-	196
1979											
IX	10	-	6	-	2	-	-	-	-	-	18
X	10	-	6	-	1	-	-	-	-	-	17
XI	8	-	5	-	2	-	-	-	-	-	15
XII	12	-	4	-	1	-	-	-	-	-	17
1980											
I	8	-	6	-	4	-	-	-	-	-	17
II	8	-	6	-	3	-	-	-	-	-	17
III	9	-	9	-	2	-	-	-	-	-	20
IV	7	-	5	-	3	-	-	-	-	-	15
V	10	-	5	-	4	-	-	-	-	-	18
VI	8	-	4	-	5	-	-	-	-	-	16
VII	8	-	5	-	2	-	-	-	-	-	15
VIII	9	-	0	-	2	-	-	-	-	-	12
IX	11	-	4	-	5	-	-	-	-	-	19
X	10	-	2	-	3	-	-	-	-	-	16
XI	11	-	5	-	3	-	-	-	-	-	18
XII	11	-	4	-	2	-	-	-	-	-	18
1981											
I	8	-	3	-	3	-	-	-	-	-	14
II	7	-	5	-	1	-	-	-	-	-	13
III	15	-	4	-	2	-	-	-	-	-	21
IV	11	-	4	-	2	-	-	-	-	-	16
V	11	-	3	-	2	-	-	-	-	-	16
VI	17	-	5	-	8	-	-	-	-	-	30
VII	10	-	3	-	2	-	-	-	-	-	14
VIII	9	-	0	-	3	-	-	-	-	-	13
IX											

(a) Monat zu 5 Wochen.
(a) 5-week month.(a) Mois de 5 semaines.
(a) Mese di 5 settimane.

3.10

Continued

Seguito

1 000 t

	D	F	I	NL	B	L	UK	IRL	DK	GR	EUR
G											
Bleche kaltgewalzt < 3 mm / Cold rolled sheets < 3 mm Tôles à froid < 3 mm / Lamiera a freddo < 3 mm											
1979	8 562	6 576	4 040	1 760	3 640	291	3 928	-	-		28 797
1980	8 565	6 373	3 930	1 570	3 412	274	1 873	-	-		25 997
1979	IX	745	582	349	147	286	22	317	-	-	2 448
	X	788	641	393	134	302	24	386(a)	-	-	2 670
	XI	712	585	377	133	294	23	341	-	-	2 466
	XII	593	520	339	126	286	23	268	-	-	2 155
1980	I	740	578	367	123	337	25	0	-	-	6 602
	II	735	553	356	143	326	25		-	-	
	III	752	660	387	143	324	27	-	-	-	
	IV	697	595	374	150	330	25	310(a)	-	-	2 481
	V	690	604	386	171	310	25	285	-	-	2 470
	VI	698	582	366	141	315	23	260	-	-	2 386
	VII	720	482	331	137	261	19	183(a)	-	-	2 132
	VIII	736	413	203	129	233	12	151	-	-	1 876
	IX	718	553	319	129	249	24	144	-	-	2 136
	X	793	545	325	130	262	21	188(a)	-	-	2 265
	XI	688	454	298	111	227	24	198	-	-	2 000
	XII	598	406	210	63	240	25	155	-	-	1 696
1981	I	653	496	316	134	218	18	221(a)	-	-	2 057
	II	701	467	338	158	237	21	219	-	-	2 143
	III	767	536	356	130	281	24	293	-	-	2 387
	IV	666	524	349	135	281	23	310(a)	-	-	2 287
	V	692	536	366	153	264	22	249	-	-	2 283
	VI	707	558	346	144	270	18	272	-	-	2 315
	VII	713	469	310	146	185	21	241(a)	-	-	2 085
	VIII	625	251	174	146	221	11	205	-	-	1 634
	IX						19		-	-	
H											
Warmbreitband (Fertigerzeugnis) ≥ 3 mm / Hot rolled wide coils (finished products) ≥ 3 mm Large bandes à chaud (produits finis) ≥ 3 mm / Coils (prodotti finiti) ≥ 3 mm (*)											
1979	2 510	1 405	1 172	230	1 273	-	488	-	-		7 078
1980	2 177	1 643	1 393	155	1 021	1	272	-	-		6 662
1979	IX	288	138	108	24	124	-	40	-	-	722
	X	186	121	120	23	109	-	38(a)	-	-	598
	XI	201	149	101	13	114	-	35	-	-	612
	XII	188	133	109	9	87	-	47	-	-	574
1980	I	149	127	97	12	103	-	-	-	-	487
	II	153	146	94	8	106	-	-	-	-	507
	III	209	149	120	6	95	-	-	-	-	581
	IV	160	140	97	16	111	-	29(a)	-	-	554
	V	176	158	124	13	106	-	17	-	-	593
	VI	191	134	116	10	105	-	33	-	-	590
	VII	197	139	133	11	78	-	37(a)	-	-	595
	VIII	176	103	70	14	34	-	44	-	-	441
	IX	207	103	130	26	76	-	15	-	-	558
	X	192	142	125	14	57	-	42(a)	-	-	572
	XI	160	130	142	17	62	1	24	-	-	535
	XII	206	172	144	8	89	0	29	-	-	649
1981	I	185	152	148	10	75	0	60(a)	-	-	630
	II	191	139	161	3	55	0	45	-	-	595
	III	232	151	123	11	77	-	52	-	-	645
	IV	208	117	140	18	89	0	82(a)	-	-	655
	V	213	173	144	12	87	0	70	-	-	700
	VI	250	236	169	32	109	0	72	-	-	870
	VII	215	127	143	19	97	0	90	-	-	692
	VIII	214	165	143	19	63	0	81	-	-	654
	IX						1		-	-	

(*) Nicht zum Weiterauswalzen in der EG.

(a) Monat zu 5 Wochen.

(*) Not for re-rolling in the EC.

(a) 5-week month.

(*) Non relaminés dans la CE.

(a) Mois de 5 semaines.

(*) Non rilaminati nella CE.

(a) Mese di 5 settimane.

3.10

Continued

Seguito

1 000 t

	D	F	I	NL	B	L	UK	IRL	DK	GR	EUR
I											
Warmbreitband (Fertigerzeugnis) < 3 mm / Hot rolled wide coils (finished products) < 3 mm Larges bandes à chaud (produits finis) < 3 mm / Coils (prodotti finiti) < 3 mm⁽¹⁾											
1979	1 520	1 282	1 100	459	652	—	513	—	—	—	5 527
1980	1 720	1 232	1 142	309	606	—	244	—	—	—	5 253
1979											
IX	157	123	107	48	51	—	52	—	—	—	537
X	141	94	94	47	62	—	43(a)	—	—	—	481
XI	136	171	77	26	68	—	51	—	—	—	528
XII	131	166	99	19	37	—	40	—	—	—	492
1980											
I	121	106	86	23	54	—	—	—	—	—	390
II	127	129	79	16	74	—	—	—	—	—	425
III	166	137	79	13	61	—	—	—	—	—	456
IV	126	115	78	33	74	—	43(a)	—	—	—	469
V	151	118	104	25	68	—	30	—	—	—	497
VI	136	82	101	21	52	—	43	—	—	—	434
VII	121	101	121	22	46	—	13(a)	—	—	—	424
VIII	132	88	64	28	28	—	21	—	—	—	360
IX	174	83	92	52	35	—	17	—	—	—	453
X	164	83	110	29	26	—	20(a)	—	—	—	431
XI	134	71	123	33	45	—	25	—	—	—	431
XII	169	118	105	15	44	—	33	—	—	—	483
1981											
I	125	82	105	19	40	—	33(a)	—	—	—	405
II	127	102	90	7	43	—	38	—	—	—	407
III	138	108	111	22	63	—	41	—	—	—	482
IV	141	119	81	36	55	—	29(a)	—	—	—	462
V	154	105	99	25	63	—	23	—	—	—	469
VI	182	138	113	64	67	—	35	—	—	—	600
VII	137	88	81	38	33	—	22(a)	—	—	—	400
VIII	143	61	42	38	45	—	24	—	—	—	353
IX											
J											
Flacherzeugnisse Σ / Flat products Σ Produits plats Σ / Prodotti piatti Σ											
1979	20 439	12 277	9 178	3 083	7 133	1 295	8 106	—	435	—	61 947
1980	20 048	12 211	9 474	2 580	6 667	1 234	4 027	—	450	—	56 691
1979											
IX	1 865	1 114	829	265	602	119	689	—	38	—	5 522
X	1 839	1 163	912	255	618	115	792(a)	—	52	—	5 747
XI	1 666	1 189	817	228	611	111	692	—	46	—	5 360
XII	1 411	1 067	789	205	544	106	560	—	34	—	4 715
1980											
I	1 604	1 091	830	219	642	110	67	—	41	}	14 077
II	1 612	1 114	806	215	652	108		—	35		
III	1 808	1 242	878	213	626	120	—	43	—	—	
IV	1 645	1 132	824	250	663	123	613(a)	—	36	—	5 287
V	1 666	1 160	908	262	634	116	564	—	43	—	5 352
VI	1 630	1 044	816	225	622	118	557	—	45	—	5 057
VII	1 654	959	824	199	469	112	419(a)	—	20	—	4 656
VIII	1 707	733	504	213	411	53	375	—	39	—	4 034
IX	1 772	981	801	251	513	98	329	—	41	—	4 785
X	1 856	1 009	799	211	491	96	404(a)	—	22	—	4 887
XI	1 610	866	797	204	475	97	384	—	42	—	4 474
XII	1 485	908	684	119	468	83	318	—	41	—	4 107
1981											
I	1 569	959	824	206	469	72	459(a)	—	31	—	4 589
II	1 617	912	821	222	483	81	439	—	25	—	4 600
III	1 819	1 008	866	214	592	98	528	—	43	—	5 169
IV	1 562	955	819	232	591	90	587(a)	—	37	—	4 872
V	1 654	1 020	876	235	571	93	472	—	37	—	4 958
VI	1 763	1 127	878	289	610	85	536	—	21	—	5 309
VII	1 744	875	795	240	414	87	506(a)	—	20	—	4 682
VIII	1 588	577	517	247	451	40	429	—	41	—	3 890
IX						73	—	—	33	—	

(*) Nicht zum Weiterauswalzen in der EG.

(a) Monat zu 5 Wochen.

(*) Not for re-rolling in the EC.

(a) 5-week month.

(*) Non relaminés dans la CE.

(a) Mois de 5 semaines.

(*) Non rilaminati nella CE.

(a) Mese di 5 settimane.

3.11

1 000 t

	D	F	I	NL	B	L	UK	IRL	DK	GR	EUR
A											
Walzdraht / Wire rod / Fil machine / Vergella											
1979	4 016	2 630	1 758	337	799	330	2 221	—	12		12 102
1980	3 626	2 538	1 933	349	787	318	1 252	—	6		10 809
1979											
	IX	335	234	158	29	68	30	177	—	1	1 031
	X	372	231	172	31	65	31	202(a)	—	2	1 106
	XI	326	225	166	30	75	29	186	—	0	1 036
	XII	270	227	137	26	68	31	155	—	3	917
1980											
	I	320	239	203	34	67	31	188	—	1	2 929
	II	334	222	200	35	78	31		—	—	
	III	358	244	203	33	76	30	—	3		
	IV	332	241	185	32	75	29	159(a)	—	—	1 052
	V	322	200	184	33	77	29	143	—	0	987
	VI	292	245	169	31	84	26	152	—	2	1 001
	VII	331	198	174	21	58	19	135(a)	—	—	936
	VIII	254	123	48	25	31	27	59	—	0	566
	IX	287	211	135	28	47	24	104	—	0	836
	X	297	229	160	31	67	25	123(a)	—	—	932
	XI	267	205	162	23	60	24	102	—	—	842
	XII	232	182	99	24	68	23	88	—	0	717
1981											
	I	266	194	178	27	64	24	106(a)	—	—	858
	II	283	205	149	30	61	18	124	—	—	871
	III	324	218	151	32	76	24	111	—	—	934
	IV	255	187	138	25	42	19	127(a)	—	—	794
	V	262	222	151	19	54	27	94	—	—	829
	VI	302	214	156	25	64	27	129	—	—	917
	VII	257	186	161	21	42	25	129(a)	—	—	821
	VIII	267	116	42	16	76	17	73	—	—	607
	IX						16		—	—	
B											
Betonstahl / Concrete reinforcing bars / Ronds à béton / Tondi per cemento armato											
1979	1 403	913	4 605	316	515	458	540	—	60		8 810
1980	1 246	848	4 968	247	443	437	461	—	52		8 702
1979											
	IX	137	77	416	27	52	34	33	—	5	781
	X	154	80	431	27	42	52	50(a)	—	9	844
	XI	144	88	414	31	26	37	41	—	6	786
	XII	99	75	311	23	31	29	37	—	7	612
1980											
	I	135	90	409	24	50	41	81	—	4	2 377
	II	124	82	425	26	44	41		—	5	
	III	125	77	479	21	46	45	—	5		
	IV	114	70	414	29	49	38	40(a)	—	2	756
	V	92	66	462	24	40	30	57	—	3	775
	VI	76	67	464	6	32	32	48	—	7	731
	VII	97	63	476	20	25	31	49(a)	—	2	763
	VIII	85	27	142	17	27	21	28	—	4	351
	IX	105	75	472	16	25	33	41	—	3	771
	X	108	76	473	23	31	44	44(a)	—	2	801
	XI	108	71	386	20	37	44	42	—	3	712
	XII	79	86	309	21	37	39	29	—	11	610
1981											
	I	81	75	337	23	22	32	35(a)	—	8	612
	II	103	74	302	18	38	30	43	—	3	611
	III	94	81	392	29	30	29	33	—	7	695
	IV	67	63	357	8	24	21	35(a)	—	2	577
	V	74	71	359	23	22	30	27	—	6	611
	VI	90	69	364	7	23	20	41	—	5	618
	VII	83	71	429	20	2	36	46(a)	—	3	690
	VIII	73	42	133	24	17	28	15	—	3	325
	IX						28		1	6	

(¹) Ohne Rohrenrund- und -vierkantstahl.

(a) Monat zu 5 Wochen.

(¹) Excl. tube rounds and squares.

(a) 5-week month.

(¹) Sans ronds et carrés pour tubes.

(a) Mois de 5 semaines.

(¹) Senza tondi e quadri per tubi.

(a) Mese di 5 settimane.

3.11

Continued

Seguito

1 000 t

		D	F	I	NL	B	L	UK	IRL	DK	GR	EUR
C												
Anderer Stabstahl / Other merchant bars Autres aciers marchands / Altri laminati mercantili												
1979		3 431	2 114	3 048	—	618	406	2 485	43	160		12 304
1980		3 186	1 989	3 067	—	493	363	1 638	23	134		10 893
1979	IX	294	196	275	—	59	36	208	3	19		1 091
	X	324	239	303	—	60	36	259(a)	3	9		1 233
	XI	313	207	280	—	51	41	199	3	25		1 118
	XII	233	189	250	—	49	36	155	1	15		929
1980	I	304	194	285	—	60	35	} 263	4	12	}	2 991
	II	314	192	284	—	58	45		4	18		
	III	322	199	297	—	44	40	} 234(a)	3	13	1 092	
	IV	273	202	280	—	41	44		3	16		
	V	279	176	288	—	47	27	185	5	12	1 019	
	VI	273	183	263	—	45	31	207	3	13	1 018	
	VII	236	147	262	—	7	28	174(a)	—	4	859	
	VIII	261	71	84	—	37	20	114	—	16	603	
	IX	240	168	282	—	56	27	123	—	4	901	
	X	252	164	293	—	40	26	139(a)	—	7	921	
	XI	230	143	278	—	25	22	114	—	12	825	
	XII	202	146	185	—	33	19	84	—	7	676	
1981	I	214	157	258	—	28	21	127(a)	—	5	810	
	II	246	140	249	—	38	18	128	—	16	835	
	III	247	166	250	—	38	26	136	—	10	874	
	IV	212	148	227	—	33	23	167(a)	—	10	820	
	V	246	138	241	—	32	20	111	—	10	798	
	VI	226	153	244	—	36	24	151	—	7	840	
	VII	224	131	222	—	5	19	138(a)	—	5	744	
	VIII	192	53	83	—	33	21	91	—	10	484	
	IX				—		12		—	12		
D												
Walzdraht, Stabstahl Σ / Wire rod, merchant bars Σ Fil machine, aciers marchands Σ / Vergella, laminati mercantili Σ												
1979		8 850	5 656	9 410	653	1 932	1 194	5 246	43	232		33 216
1980		8 058	5 375	9 968	595	1 724	1 118	3 351	23	192		30 404
1979	IX	766	508	849	56	179	99	419	3	24		2 903
	X	850	550	906	58	168	118	511(a)	3	20		3 183
	XI	783	520	859	61	151	106	426	3	31		2 940
	XII	603	492	698	49	150	96	347	1	24		2 458
1980	I	759	523	896	58	178	108	} 532	4	17	}	8 297
	II	772	495	908	61	180	117		4	23		
	III	804	521	979	54	166	114	} 433(a)	3	21	2 900	
	IV	718	513	880	61	164	110		3	19		
	V	692	442	935	56	164	86	385	5	16	2 781	
	VI	641	496	896	37	161	89	407	3	21	2 750	
	VII	664	409	913	41	90	78	358(a)	—	6	2 558	
	VIII	600	221	275	41	94	68	201	—	20	1 520	
	IX	632	454	889	44	129	84	268	—	7	2 508	
	X	657	469	926	55	138	95	305(a)	—	9	2 654	
	XI	605	419	826	43	123	90	258	—	15	2 379	
	XII	513	414	593	45	139	80	201	—	18	2 003	
1981	I	561	425	773	51	114	77	267(a)	—	12	2 280	
	II	632	419	700	48	136	67	295	—	19	2 317	
	III	665	465	792	61	144	79	280	—	17	2 503	
	IV	535	398	721	33	99	64	329(a)	—	12	2 191	
	V	582	432	752	42	108	77	232	—	15	2 238	
	VI	618	435	764	31	123	71	321	—	12	2 375	
	VII	564	388	812	41	49	80	313(a)	—	8	2 255	
	VIII	532	212	258	39	126	66	179	—	13	1 426	
	IX						55		1	18		

(a) Monat zu 5 Wochen.
(a) 5-week month.(a) Mois de 5 semaines.
(a) Mese di 5 settimane.

Erzeugung von Halbzeug für Röhren⁽¹⁾
und Walzstahlfertigerzeugnissen insgesamt

Production de demi-produits tubes⁽¹⁾
et du total des produits finis

3.12

Production of semis for tubes⁽¹⁾
and finished products total

Produzione di semilavorati per tubi⁽¹⁾
e del totale dei prodotti finiti

1 000 t

	D	F	I	NL	B	L	UK	IRL	DK	GR	EUR
A											
Halbzeug für Röhren / Semis for tubes / Demi-produits pour tubes / Semilavorati per tubi⁽¹⁾											
1979	2 097	601	578	18	63	—	349	—	—		3 707
1980	2 003	690	699	—	78	—	214	—	—		3 684
1979											
IX	182	47	49	—	4	—	32	—	—		315
X	172	58	48	—	6	—	32(a)	—	—		317
XI	142	50	57	—	6	—	26	—	—		280
XII	103	44	49	—	4	—	22	—	—		222
1980											
I	145	59	59	—	15	—	31	—	—	}	912
II	184	57	50	—	4	—					
III	200	58	53	—	7	—	—	—	—		
IV	166	54	52	—	7	—	26(a)	—	—		304
V	177	56	59	—	8	—	22	—	—		322
VI	179	56	56	—	6	—	27	—	—		324
VII	159	46	56	—	2	—	25(a)	—	—		288
VIII	176	27	25	—	6	—	12	—	—		246
IX	168	67	60	—	7	—	22	—	—		324
X	149	57	71	—	10	—	21(a)	—	—		309
XI	165	68	67	—	9	—	15	—	—		324
XII	136	61	66	—	7	—	14	—	—		283
1981											
I	170	68	64	—	6	—	18(a)	—	—		325
II	177	64	63	—	5	—	24	—	—		333
III	201	75	71	—	11	—	18	—	—		375
IV	190	76	62	—	14	—	29(a)	—	—		370
V	206	75	63	—	14	—	23	—	—		382
VI	200	79	62	—	14	—	27	—	—		383
VII	210	51	71	—	7	—	22(a)	—	—		362
VIII	203	32	49	—	13	—	17	—	—		314
IX											
B											
Walzstahlfertigerzeugnisse insgesamt und Halbzeug für Röhren / All finished products total and semis for tubes											
Total général des produits finis et demi-produits pour tubes / Totale generale dei prodotti finiti e semilavorati per tubi											
1979	33 940	19 932	20 067	3 755	10 259	3 595	15 421	50	676		107 694
1980	32 774	19 657	21 106	3 176	9 412	3 570	8 816	22	649		99 182
1979											
IX	3 039	1 794	1 797	320	878	296	1 301	5	64		9 495
X	3 090	1 910	1 935	313	926	339	1 526(a)	4	73		10 117
XI	2 808	1 897	1 807	289	897	311	1 299	3	77		9 387
XII	2 316	1 729	1 597	253	798	279	1 026	1	59		8 057
1980											
I	2 743	1 816	1 858	277	945	323	639	4	60	}	25 281
II	2 804	1 790	1 869	276	924	323					
III	3 048	1 941	1 996	268	897	349	—	3	64		
IV	2 777	1 820	1 852	311	936	346	1 189(a)	3	58		9 293
V	2 746	1 783	2 008	318	887	315	1 136	5	59		9 257
VI	2 651	1 714	1 836	262	858	316	1 139	3	66		8 845
VII	2 715	1 518	1 874	240	610	309	958(a)	—	26		8 250
VIII	2 700	1 042	856	254	560	189	672	—	59		6 331
IX	2 789	1 626	1 823	295	696	285	749	—	49		8 313
X	2 903	1 669	1 866	265	717	296	898(a)	—	31		8 646
XI	2 593	1 463	1 760	246	692	274	790	—	57		7 877
XII	2 304	1 478	1 412	164	693	244	643	—	60		6 997
1981											
I	2 511	1 563	1 756	257	659	237	896(a)	—	44		7 923
II	2 642	1 497	1 655	270	702	237	886	—	45		7 933
III	2 918	1 666	1 824	275	831	290	966	—	61		8 831
IV	2 453	1 519	1 694	264	789	248	1 125(a)	—	49		8 142
V	2 650	1 629	1 777	277	760	274	864	—	53		8 283
VI	2 787	1 751	1 788	320	808	265	1 040	0	33		8 792
VII	2 701	1 394	1 670	281	515	250	996(a)	2	28		7 837
VIII	2 495	835	860	287	637	193	719	—	53		6 079
IX						251		3	51		

(1) Ohne Blöcke für Röhren.

(a) Monat zu 5 Wochen.

(1) 5-week month.

(a) Excluding ingots for tubes.

(1) Non compris lingots pour tubes.

(a) Mois de 5 semaines.

(1) Mese di 5 settimane.

(a) Non compresi lingotti per tubi.

3.13

Production of end products

Produzione di prodotti terminali

1 000 t

		D	F	I	NL	B	L	UK	IRL	DK	GR	EUR
A												
Weißblech, sonstige verzinnte Bleche, Weißband / Tinplate, other tinned sheets, tinned strip Fer blanc et tôles étamées / Banda e altre lamiere stagnate												
1979		858	852	421	498	332	-	1 040	-	-		4 000
1980		963	938	436	505	334	-	563	-	-		3 737
1979	IX	79	66	37	43	28	-	87	-	-		340
	X	83	67	38	42	27	-	119(a)	-	-		376
	XI	79	73	43	41	25	-	95	-	-		357
	XII	74	71	35	42	25	-	71	-	-		317
1980	I	82	83	39	42	32	-	-	-	-		277
	II	77	85	41	35	32	-	-	-	-		270
	III	91	91	41	39	33	-	-	-	-		294
	IV	81	85	41	44	34	-	100(a)	-	-		386
	V	80	87	43	47	28	-	88	-	-		373
	VI	81	79	40	46	35	-	71	-	-		352
	VII	90	89	42	46	25	-	54(a)	-	-		347
	VIII	81	67	24	45	28	-	47	-	-		292
	IX	85	83	40	44	23	-	43	-	-		318
	X	88	74	45	41	24	-	65(a)	-	-		336
	XI	71	61	26	45	21	-	49	-	-		272
	XII	56	54	14	32	18	-	45	-	-		220
1981	I	59	56	32	38	20	-	56(a)	-	-		261
	II	74	64	33	39	27	-	60	-	-		297
	III	82	78	36	41	30	-	81	-	-		348
	IV	72	72	39	44	36	-	89(a)	-	-		351
	V	76	78	38	44	31	-	61	-	-		328
	VI	74	80	37	47	37	-	69	-	-		343
	VII	81	67	29	45	25	-	60(a)	-	-		306
	VIII	76	44	14	47	17	-	54	-	-		253
	IX		58				-		-	-		
B												
Feinstblech und Feinstband / Blackplate for use as such Fer noir utilisé comme tel / Banda nera utilizzata come tale												
1979		67	-	0	10	-	-	17	-	-		94
1980		26	-	0	5	-	-	8	-	-		39
1979	IX	6	-	-	0	-	-	1	-	-		7
	X	4	-	-	2	-	-	3	-	-		9
	XI	4	-	-	0	-	-	1	-	-		5
	XII	2	-	0	0	-	-	1	-	-		4
1980	I	2	-	-	0	-	-	-	-	-		2
	II	2	-	-	-	-	-	-	-	-		2
	III	1	-	-	-	-	-	-	-	-		1
	IV	2	-	0	-	-	-	2(a)	-	-		4
	V	1	-	0	0	-	-	1	-	-		2
	VI	0	-	-	-	-	-	1	-	-		1
	VII	1	-	0	-	-	-	1(a)	-	-		2
	VIII	2	-	-	1	-	-	0	-	-		3
	IX	2	-	0	0	-	-	1	-	-		3
	X	4	-	-	1	-	-	1(a)	-	-		6
	XI	4	-	-	0	-	-	1	-	-		5
	XII	5	-	-	2	-	-	1	-	-		8
1981	I	3	-	-	-	-	-	1(a)	-	-		4
	II	1	-	-	1	-	-	0	-	-		2
	III	3	-	0	3	-	-	2	-	-		9
	IV	2	-	-	2	-	-	1(a)	-	-		4
	V	1	-	0	3	-	-	1	-	-		5
	VI	1	-	0	1	-	-	1	-	-		3
	VII	1	-	-	1	-	-	1(a)	-	-		2
	VIII	1	-	0	7	-	-	0	-	-		9
	IX		-				-		-	-		

(a) Monat zu 5 Wochen.
(a) 5-week month.

(a) Mois de 5 semaines.
(a) Mese di 5 settimane.

		D	F	I	NL	B	L	UK	IRL	DK	GR	EUR
C												
Verzinkte, verbleite, sonstige überzogene Bleche / Galvanized sheets, terneplate, other coated sheets Tôles galvanisées, plombées et autrement revêtues / Lamiera zincate, plombate e altrimenti rivestite												
1979		1 952	1 298	647	-	969	1 075	24	-	-	-	5 965
1980		1 953	1 383	624	-	997	590	13	-	-	-	5 559
1979	IX	175	130	60	-	87	95	1	-	-	-	547
	X	190	126	62	-	88	105(a)	1	-	-	-	577
	XI	177	123	62	-	68	95	1	-	-	-	528
	XII	147	111	59	-	69	72	1	-	-	-	459
1980	I	156	115	57	-	98	-	1	-	-	-	427
	II	180	119	58	-	90	-	1	-	-	-	448
	III	182	129	65	-	100	-	1	-	-	-	477
	IV	162	130	44	-	101	78(a)	1	-	-	-	517
	V	192	139	62	-	97	81	1	-	-	-	571
	VI	169	139	61	-	95	83	1	-	-	-	549
	VII	156	116	53	-	85	60(a)	1	-	-	-	472
	VIII	162	57	19	-	50	43	1	-	-	-	331
	IX	161	124	48	-	76	45	1	-	-	-	456
	X	153	118	53	-	63	53(a)	1	-	-	-	441
	XI	148	109	54	-	69	69	1	-	-	-	450
	XII	132	88	41	-	72	57	1	-	-	-	390
1981	I	146	107	48	-	70	60(a)	1	-	-	-	432
	II	159	116	60	-	78	60	1	-	-	-	474
	III	167	125	63	-	97	70	1	-	-	-	522
	IV	151	129	59	-	87	84(a)	1	-	-	-	511
	V	168	137	60	-	74	66	1	-	-	-	504
	VI	181	138	62	-	85	76	1	-	-	-	543
	VII	143	135	58	-	57	73(a)	1	-	-	-	468
	VIII	143	30	24	-	48	71	1	-	-	-	317
	IX				-			1	-	-	-	
D												
Transformatoren- und Dynamobleche / Electrical sheets Tôles magnétiques / Lamierini magnetici												
1979		361	195	209	-	89	-	170	-	-	-	1 023
1980		372	178	197	-	87	-	73	-	-	-	907
1979	IX	29	15	18	-	6	-	12	-	-	-	79
	X	28	14	21	-	8	-	11(a)	-	-	-	82
	XI	27	15	20	-	8	-	11	-	-	-	82
	XII	24	14	16	-	6	-	-	-	-	-	69
1980	I	34	15	19	-	9	-	-	-	-	-	77
	II	34	17	20	-	8	-	-	-	-	-	79
	III	32	16	20	-	9	-	-	-	-	-	76
	IV	36	15	18	-	8	-	12(a)	-	-	-	91
	V	32	15	19	-	7	-	9	-	-	-	81
	VI	31	16	18	-	8	-	11	-	-	-	84
	VII	21	15	18	-	6	-	7(a)	-	-	-	67
	VIII	30	8	4	-	6	-	8	-	-	-	56
	IX	35	16	18	-	7	-	8	-	-	-	83
	X	33	18	18	-	8	-	9(a)	-	-	-	85
	XI	31	15	15	-	5	-	5	-	-	-	71
	XII	23	13	9	-	6	-	5	-	-	-	55
1981	I	33	14	14	-	3	-	7(a)	-	-	-	72
	II	30	11	15	-	7	-	9	-	-	-	72
	III	34	16	16	-	7	-	8	-	-	-	80
	IV	30	16	13	-	7	-	10(a)	-	-	-	77
	V	33	16	13	-	7	-	6	-	-	-	75
	VI	33	16	13	-	6	-	9	-	-	-	78
	VII	35	16	12	-	4	-	8(a)	-	-	-	74
	VIII	16	5	3	-	6	-	7	-	-	-	38
	IX				-		-		-	-	-	

(a) Monate zu 5 Wochen.
(a) 5-week month.(a) Mois de 5 semaines.
(a) Mese di 5 settimane.

3.14

1 000 t

		D	F	I	NL	B	L	UK	IRL	DK	GR	EUR
A												
Eisengußzeugung / Production of iron castings / Moulages de fonte / Getti di ghisa												
1979		3 864	:	:	285	155	:	2 677	:	:	:	:
1980		3 623	:	:	290	143	:	1 861	:	:	:	:
1978	3	831	:	:	73	31	:	571	:	:	:	:
	4	945	:	:	75	37	:	679	:	:	:	:
1979	1	1 007	:	:	71	40	:	736	:	:	:	:
	2	985	:	:	72	40	:	734	:	:	:	:
	3	878	:	:	73	33	:	522	:	:	:	:
	4	994	:	:	74	42	:	685	:	:	:	:
1980	1	1 053	:	:	79	40	:	570	:	:	:	:
	2	956	:	:	76	38	:	503	:	:	:	:
	3	806	:	:	73	32	:	383	:	:	:	:
	4	808	:	:	61	33	:	405	:	:	:	:
1981	1	868	:	:	73		:	422	:	:	:	:
	2	869	:	:	69		:		:	:	:	:
Rohre und Formstücke / Tubes, pipes and fittings / Tubes et raccords en fonte / Tubi e raccordi di ghisa												
1979		368	:	:	7	4	:	105	:	:	:	:
1980		329	:	:	8	4	:	157	:	:	:	:
1978	3	91	:	:	1	0	:	25	:	:	:	:
	4	92	:	:	2	1	:	30	:	:	:	:
1979	1	98	:	:	2	1	:	29	:	:	:	:
	2	92	:	:	2	1	:	28	:	:	:	:
	3	87	:	:	1	1	:	20	:	:	:	:
	4	87	:	:	2	1	:	28	:	:	:	:
1980	1	98	:	:	2	1	:	20	:	:	:	:
	2	80	:	:	2	1	:	44	:	:	:	:
	3	81	:	:	2	1	:	42	:	:	:	:
	4	71	:	:	2	1	:	51	:	:	:	:
1981	1	79	:	:	2		:	44	:	:	:	:
	2	84	:	:	2		:		:	:	:	:
B												
Preß-, Zieh- und Stanzteile / Drawing, pressing and stamping / Emboutissage et découpage / Imbutitura e cesoiatura												
1979		436	:	:	:	108	:	-	:	:	:	:
1980		451	:	:	:	129	:	-	:	:	:	:
1978	3	94	:	:	:	25	:	-	:	:	:	:
	4	103	:	:	:	28	:	-	:	:	:	:
1979	1	111	:	:	:	31	:	-	:	:	:	:
	2	109	:	:	:	32	:	-	:	:	:	:
	3	107	:	:	:	16	:	-	:	:	:	:
	4	110	:	:	:	29	:	-	:	:	:	:
1980	1	124	:	:	:	29	:	-	:	:	:	:
	2	116	:	:	:	35	:	-	:	:	:	:
	3	105	:	:	:	32	:	-	:	:	:	:
	4	106	:	:	:	33	:	-	:	:	:	:
1981	1	117	:	:	:		:	-	:	:	:	:
	2	114	:	:	:		:	-	:	:	:	:

D	F(*)	I(*)	NL	B	L	UK	IRL	DK	GR	EUR		
C												
Stahlrohre / Steel tubes / Tubes d'acier / Tubi di acciaio⁽³⁾												
4 961	2 130	3 084	240**	245	122	1 375	-	64**	:	12 221		1979
4 747	2 101	3 405	265**	226	113	940	-		:			1980
1 341	367	716	:	55	25	308	-	12	:	:	3	1978
1 022	526	772	:	79	30	351	-	13	:	:	4	
1 256	537	811	:	57	32	337	-	15	:	:	1	1979
1 328	612	726	:	73	30	369	-	:	:	:	2	
1 324	405	714	:	50	29	328	-	:	:	:	3	
1 054	560	833	:	65	31	341	-	:	:	:	4	
1 088	610	874	:	82	33	107	-	:	:	:	1	1980
1 200	523	849	:	65	31	326	-	:	:	:	2	
1 295	434	738	:	37	21	:	-	:	:	:	3	
1 164	531	944	:	42	29	:	-	:	:	:	4	
1 300	521	921	:		32	252	-	:	:	:	1	1981
1 206	557	941	:		27	300	-	:	:	:	2	
3 1.												
Nahtlose Rohre / Seamless tubes / Tubes sans soudure / Tubi senza saldatura												
2 009	603	824	-	53	-	501	-	-	:	3 990		1979
1 999	646	880	-	60	-	358	-	-	:	3 943		1980
559	111	180	-	18	-	111	-	-	:	979	3	1978
479	136	217	-	26	-	145	-	-	:	1 003	4	
508	153	223	-	18	-	128	-	-	:	1 030	1	1979
535	175	204	-	19	-	133	-	-	:	1 066	2	
530	110	181	-	8	-	122	-	-	:	951	3	
437	164	216	-	8	-	118	-	-	:	943	4	
522	179	237	-	16	-	54	-	-	:	1 008	1	1980
493	155	221	-	16	-	98	-	-	:	983	2	
488	138	187	-	9	-	:	-	-	:	:	3	
496	174	235	-	19	-	:	-	-	:	:	4	
577	176	246	-		-	106	-	-	:	:	1	1981
570	184	274	-		-	113	-	-	:	:	2	
3 2.												
Geschweißte Rohre / Welded tubes / Tubes soudés / Tubi saldati												
2 952	1 527	2 260	240**	192	122	874	-	64**	:	8 231		1979
2 748	1 455	2 525	265**	166	113	582	-		:			1980
782	256	536	:	37	25	197	-	12	:	:	3	1978
543	390	555	:	53	30	206	-	13	:	:	4	
748	384	588	:	39	32	209	-	:	:	:	1	1979
793	437	522	:	54	30	236	-	:	:	:	2	
794	295	533	:	42	29	206	-	:	:	:	3	
617	396	617	:	57	31	223	-	:	:	:	4	
566	431	637	:	66	33	53	-	:	:	:	1	1980
707	368	628	:	49	31	228	-	:	:	:	2	
807	296	551	:	28	21	:	-	:	:	:	3	
668	357	709	:	23	29	:	-	:	:	:	4	
723	345	675	:		32	146	-	:	:	:	1	1981
636	373	667	:		27	187	-	:	:	:	2	

3.14

1000 t

		D	F	I	NL	B	L	UK	IRL	DK	GR	EUR
D												
Schmieden und Gesenkschmieden⁽⁴⁾ / Forging and drop forging⁽⁴⁾												
Forge et estampage⁽⁴⁾ / Fucina e stampaggio⁽⁴⁾												
1979		1 656	:	577	:	:	0	140	—	:	:	:
1980		1 702	:	647	:	:	0	120	—	:	:	:
1978	3	343	:	102	:	:	0	31	—	:	:	:
	4	378	:	133	:	:	0	42	—	:	:	:
1979	1	432	:	144	:	:	0	39	—	:	:	:
	2	415	:	135	:	:	0	34	—	:	:	:
	3	401	:	134	:	:	0	32	—	:	:	:
	4	408	:	164	:	:	0	36	—	:	:	:
1980	1	468	:	180	:	:	—	21	—	:	:	:
	2	431	:	182	:	:	—	31	—	:	:	:
	3	404	:	129	:	:	—	:	—	:	:	:
	4	398	:	156	:	:	—	:	—	:	:	:
1981	1	437	:	172	:	:	—	35	—	:	:	:
	2	409	:	159	:	:	—	30	—	:	:	:
Rollendes Eisenbahnzeug / Tyres, axles and wheel centres												
Bandages, frettes, essieux et centres de roues / Cerchioni, assali, centri di ruote												
1979		64	:	39	—	—	—	57	—	:	:	:
1980		93	:	47	—	—	—	52	—	:	:	:
1978	3	16	:	7	—	0	—	10	—	:	:	:
	4	10	:	10	—	—	—	18	—	:	:	:
1979	1	17	:	9	—	—	—	14	—	:	:	:
	2	15	:	9	—	—	—	15	—	:	:	:
	3	16	:	10	—	—	—	14	—	:	:	:
	4	17	:	11	—	—	—	16	—	:	:	:
1980	1	23	:	12	—	—	—	4	—	:	:	:
	2	24	:	12	—	—	—	14	—	:	:	:
	3	21	:	11	—	—	—	:	—	:	:	:
	4	25	:	12	—	—	—	:	—	:	:	:
1981	1	28	:	11	—	—	—	17	—	:	:	:
	2	23	:	12	—	—	—	14	—	:	:	:
E												
Drahtziehereien⁽⁵⁾ / Wire drawing⁽⁵⁾												
Tréfilage⁽⁵⁾ / Trafilatura⁽⁵⁾												
1979		2 051*	1 064	:	289	771	:	:	:	27	:	:
1980		1 997	1 068	:	214	723	:	:	:	:	:	:
1978	3	448*	213	:	65	147	:	:	:	2	:	:
	4	485	271	:	82	192	:	:	:	4	:	:
1979	1	521*	278	:	70	196	:	:	:	:	:	:
	2	515*	307	:	75	211	:	:	:	:	:	:
	3	501	219	:	65	163	:	:	:	:	:	:
	4	514	278	:	76	201	:	:	:	:	:	:
1980	1	546	300	:	:	194	:	:	:	:	:	:
	2	511	286	:	:	207	:	:	:	:	:	:
	3	476	220	:	:	152	:	:	:	:	:	:
	4	464	253	:	:	170	:	:	:	:	:	:
1981	1	465	265	:	:	:	:	:	:	:	:	:
	2	455	275	:	:	:	:	:	:	:	:	:

(1) Lieferungen.

(2) „Stahlrohre“: Nur die Erzeugung der Werke, die an der Erhebung der ASSIDER teilnehmen (27 Werke für geschweißte und 6 Werke für nahtlose Rohre).

(3) Einschließlich Präzisionsrohren und geschweißter Großrohre.

(4) Geschmiedete Stäbe, Schmiedestücke unter und über 125 kg, Gesenkschmiedestücke sowie rollendes Eisenbahnmaterial. Für das Vereinigte Königreich ausgenommen Gesenkschmiede.

(5) Gesamtzeugung von kaltgezogenem Draht.

(6) Erzeugung von Blankstahl (gezogen, gepreßt, gedreht, profiliert usw.).

(7) Erzeugung von kaltgewalztem Bandstahl (außerhalb des Vertrages).

(8) Erzeugung von kaltgewalzten Profilen aus warm- oder kaltgewalztem Bandstahl und Blechen.

(9) Deliveries.

(10) „Steel tubes“: Only the production of works making returns to ASSIDER (27 works for welded tubes and 6 works for seamless tubes).

(11) Including precision tubes and large welded tubes.

(12) Forged bars, forgings over and under 125 kg, drop forgings, tyres and wheel centres. For the United Kingdom other than drop forgings.

(13) Total production of cold drawn wire.

(14) Production of bright steel bars (drawn, pressed, turned, shaped, etc.).

(15) Production of cold rolled strip not falling under the Treaty.

(16) Production of cold formed sections from hot or cold rolled strip or sheets.

3.14

1 000 t

D	F	I	NL	B	L	UK	IRL	DK	GR	EUR	
F											
Kaltziehereien / Cold drawing⁽⁶⁾											
Étirage / Stiratura⁽⁶⁾											
851	366	:	:	51	:	484	—	0	:	:	1979
826	364	:	:	38	:	354	—		:	:	1980
190	56	:	:	12	:	107	—	0	:	:	3 1978
191	77	:	:	13	:	122	—	0	:	:	4
211	99	:	:	12	:	130	—	0	:	:	1 1979
211	96	:	:	14	:	133	—		:	:	2
210	72	:	:	12	:	111	—		:	:	3
218	98	:	:	13	:	112	—		:	:	4
235	109	:	:	12	:	118	—		:	:	1 1980
213	102	:	:	8	:	106	—		:	:	2
199	72	:	:	9	:		—		:	:	3
180	81	:	:	9	:		—		:	:	4
197	80	:	:		:	73	—		:	:	1 1981
187	74	:	:		:	78	—		:	:	2
G											
Herstellung von Kaltband / Cold rolling⁽⁷⁾											
Laminage à froid / Laminati a freddo⁽⁷⁾											
1 884	167	:	:	452	47	421	—		:	:	1979
1 812	165	:	:	391	33	302	—		:	:	1980
424	32	:	:	92	12	102	—		:	:	3 1978
465	43	:	:	115	16	113	—		:	:	4
498	46	:	:	130	15	113	—		:	:	1 1979
489	43	:	:	123	12	116	—		:	:	2
440	33	:	:	92	9	87	—		:	:	3
457	45	:	:	107	11	93	—		:	:	4
518	49	:	:	121	10	68	—		:	:	1 1980
471	46	:	:	101	9	96	—		:	:	2
418	32	:	:	76	7		—		:	:	3
405	37	:	:	93	7		—		:	:	4
408	39	:	:		7	64	—		:	:	1 1981
403	34	:	:		8	66	—		:	:	2
H											
Herstellung von Kaltbandprofilen / Production of cold formed sections⁽⁸⁾											
Profilage à froid / Profilati a freddo⁽⁸⁾											
190	350	:	:						:	:	1979
204	369	:	:						:	:	1980
51	70	:	:						:	:	3 1978
47	82	:	:						:	:	4
47	81	:	:						:	:	1 1979
47	86	:	:						:	:	2
48	84	:	:						:	:	3
49	100	:	:						:	:	4
55	99	:	:						:	:	1 1980
50	96	:	:						:	:	2
51	82	:	:						:	:	3
48	91	:	:						:	:	4
57	98	:	:						:	:	1 1981
57	91	:	:						:	:	2

(1) Livraisons.

(2) «Tubes d'acier»: Seulement la production des usines qui font partie du recensement de l'ASSIDER (27 usines pour les tubes soudés et 6 usines pour les tubes sans soudure).

(3) Y compris tubes de précision et gros tubes soudés.

(4) Barres forgées, pièces de forge de plus et de moins de 125 kg, pièces estampées, bandages, frettes et centres de roues.

(5) Production totale de fil tréfilé simple.

(6) Production de barres d'acier (comprimées, tournées, profilées etc.).

(7) Production de feuillards à froid hors Traité.

(8) Production des profilés obtenus par pliage à froid de feuillards (à froid ou à chaud) ou de tôles.

(9) Consegne.

(10) «Tubi di acciaio»: Soltanto la produzione delle aziende partecipanti alle rilevazioni statistiche dell'ASSIDER (27 aziende per i tubi saldati e 6 per i tubi senza saldatura).

(11) Compresi i tubi di precisione ed i grossi tubi saldati.

(12) Barre forgiate, pezzi di fucina maggiori e minori di 125 kg, pezzi stampati, cerchioni e ruote laminate. Per il Regno Unito non compreso lo stampaggio.

(13) Produzione totale di filo trafilato semplice.

(14) Produzione di barre d'acciaio stirate, tornite, profilate ecc.

(15) Produzione di nastri laminati a freddo non contemplati dal trattato.

(16) Produzione di profilati ottenuti mediante piegamento a freddo di nastri (a caldo a freddo) e di lamiera.

Werkslieferungen und -bezüge, Lagerbestände
Works deliveries and receipts, stocks

Livraisons et réceptions d'usines, stocks
Consegne e arrivi degli stabilimenti, scorte

4

4.1

Works deliveries (EC) of pig iron,
by grade

Consegna di ghisa degli stabilimenti (CE),
per qualità

1 000 t

	Stahl- roheisen Steelmaking iron	Gußroheisen Foundry pig iron		Spiegeleisen Spiegeleisen	Hoch- gekohltes Ferromangan High-carbon ferro-manganese	Sonstiges Roheisen Other pig iron	Σ
		Fonte de moulage Ghisa da fonderia					
	Fonte d'affinage Ghisa di affinazione	Phosphorhaltig High- phosphorus	Phosphorarm Low- phosphorus	Spiegel Ghisa speculare	Ferro-Mn carburé Ferro-Mn carburato	Autres fontes Autre ghise	
	1	2	3	4	5	6	7
A							
In die EG / Within the EC / Dans la CE / Nella CE							
1978	967	159	1 519	17	359	249	3 269
1979	1 315	170	1 673	12	333	242	3 745
1980	1 196	154	1 386	11	275	187	3 209
1979							
VII	94	10	113	1	30	17	265
VIII	95	10	82	1	23	15	226
IX	112	15	132	1	23	18	301
X	119	16	170	2	25	23	355
XI	124	17	158	1	30	22	352
XII	106	13	168	1	28	21	339
1980							
Ip							
Iip	324	45	371	2	10	58	810
IIip							
IVp	98	15	135	2	7	20	278
Vp	101	18	124	1	7	16	268
Vip	86	13	126	1	7	12	245
VII	60	10	94	0	22	13	199
VIII	78	10	69	1	15	9	182
IX	91	11	123	1	19	13	258
X	112	12	115	1	17	14	272
XI	115	12	116	1	19	13	276
XII	129	9	112	1	27	10	289
1981							
I	114	12	109	1	18	12	266
II	121	12	114	1	27	11	286
III	115	10	132	1	31	15	304
IV	102	11	116	1	24	14	267
V	113	10	106	1	26	11	267
VI	156	12	124	1	38	12	342
VII	113	6	77	1	22	10	230
B							
Nach Drittländern / To third countries / Vers les pays tiers / Nei paesi terzi							
1978	0	79	141	3	164	13	399
1979	16	94	336	1	241	7	693
1980	0	55	274	1	180	6	577
1979							
VII	1	10	68	—	23	1	102
VIII	—	8	18	0	28	1	54
IX	1	12	26	0	15	1	55
X	1	8	29	0	20	1	59
XI	3	4	18	0	38	1	64
XII	4	4	17	—	10	1	46
1980							
Ip							
Iip	0	11	97	0	1	1	111
IIip							
IVp	—	3	23	0	0	0	27
Vp	—	4	31	—	0	1	36
Vip	0	4	32	—	1	1	37
VII	0	5	13	—	0	1	18
VIII	0	6	18	0	23	0	48
IX	—	7	13	—	23	1	44
X	0	5	21	—	1	1	27
XI	—	7	18	0	0	1	26
XII	—	2	8	1	2	0	14
1981							
I	1	2	11	0	24	0	38
II	1	13	13	0	17	1	45
III	0	1	37	—	10	0	48
IV	2	0	19	—	67	0	88
V	1	1	20	—	18	1	42
VI	—	0	27	—	14	1	42
VII	0	2	12	—	2	1	15

Werkslieferungen (EG) an Roheisen
und Stahl nach Mitgliedstaaten⁽¹⁾

Livraisons de fonte et d'acier
des usines (CE) par pays membres⁽¹⁾

4.2

Works deliveries (EC) of pig iron
and steel by member countries⁽¹⁾

Consegne di ghisa e d'acciaio
degli stabilimenti (CE) per paesi membri⁽¹⁾

1 000 t

	D	F	I	NL	B	L	UK	IRL	DK	GR	EUR
	Roheisen / Pig Iron / Fonte / Ghisa										
1979	647	1 450	1 069	31	83	70	388	0	7	-	3 745
1980											
1979											
VII	36	103	91	3	2	6	24	-	0	-	265
VIII	53	80	55	2	6	3	25	0	1	-	226
IX	52	133	82	2	7	6	20	0	0	-	301
X	60	132	109	6	9	6	33	0	1	-	355
XI	65	130	108	4	9	7	27	0	1	-	52
XII	64	124	82	3	6	6	53	0	1	-	339
1980											
I											
II	125	348	275	5	15	7	34	0	1	-	810
III											
IV	50	119	79	2	7	2	12	-	0	-	278
V	47	119	77	1	5	3	15	0	1	-	268
VI	44	117	60	2	6	5	17	0	1	-	252
VII	34	85	58	1	4	4	14	0	0	-	199
VIII	35	83	41	3	5	1	12	0	1	-	182
IX	47	116	71	2	7	2	13	0	1	-	258
X	46	116	78	5	8	1	17	0	1	-	272
XI	44	114	85	3	7	3	20	0	1	-	276
XII	40	106	107	3	6	5	21	-	1	-	289
1981											
I	40	109	85	1	6	2	20	-	2	1	266
II	44	120	91	2	6	6	15	-	0	-	286
III	51	119	101	1	6	6	18	-	1	1	304
IV	46	113	75	2	6	6	15	-	3	-	267
V	44	110	82	2	6	5	11	-	5	1	267
VI	43	116	142	3	9	5	17	-	2	5	342
VII	32	78	98	1	3	2	12	-	3	0	230
	Walzstahlfertigerzeugnisse und weiterverarbeitete Erzeugnisse⁽²⁾										
	<i>Finished and end products⁽²⁾</i>										
	<i>Produits finis et finals⁽²⁾</i>										
	<i>Prodotti finiti e terminali⁽²⁾</i>										
1979	21 373	13 600	15 949	2 367	3 384	262	12 583	310	786	-	70 614
1980	20 324	13 060	16 840	2 491	3 296	294	8 335	218	730	-	65 587
1979											
VI	1 662	1 258	1 296	202	302	23	1 211	34	71	-	6 060
VII	1 676	1 087	1 329	156	173	28	966	30	63	-	5 509
VIII	1 747	768	829	198	315	23	1 019	30	70	-	4 999
IX	1 813	1 204	1 476	195	321	17	999	31	72	-	6 127
X	1 921	1 266	1 510	214	309	25	1 191	32	82	-	6 551
XI	1 782	1 216	1 390	221	308	24	1 070	27	81	-	6 120
XII	1 410	1 095	1 284	183	300	10	846	15	52	-	5 197
1980											
I-III	5 503	3 678	4 563	755	966	83	896	42	209	-	16 695
IV	1 785	1 164	1 497	188	303	29	1 349	26	75	-	6 417
V	1 790	1 174	1 528	200	279	24	1 092	26	68	-	6 180
VI	1 750	1 138	1 451	202	285	24	1 043	24	66	-	5 983
VII	1 490	994	1 524	176	184	25	872	20	50	-	5 334
VIII	1 479	639	654	188	226	26	603	12	54	-	3 880
IX	1 707	1 184	1 429	215	279	16	626	17	58	-	5 531
X	1 758	1 122	1 489	206	282	20	744	21	44	-	5 687
XI	1 600	1 008	1 466	191	253	25	623	18	54	-	5 238
XII	1 462	959	1 239	170	239	22	487	12	52	-	4 642
1981*											
I	1 715	1 064	1 382	197	260	18	647	17	51	29	
II	1 702	994	1 307	198	276	23	688	21	48	71	
III	1 930	1 095	1 503	218	343	27	697	25	55	64	
IV	1 633	1 081	1 450	182	325	22	818	24	54	50	
V	1 629	1 003	1 424	183	266	24	683	21	57	51	
VI	2 013	1 171	1 657	223	359	25	882	28	65	39	

(¹) Einschl. Inlandslieferungen.

(²) Ohne Edelstahl - Einschl. Warmbreitband (Fertigerzeugnis) sowie Röhrenrund- und -vierkantstahl.

(*) Including home market deliveries.

(*) Excl. special steels - Incl. coils (finished product), and rounds and squares for tubes.

* EUR-9

(¹) Y compris livraisons sur le marché national.

(²) Sans aciers spéciaux - Y compris larges bandes à chaud (produits finis), et ronds et carrés pour tubes.

(*) Ivi comprese le consegne sul mercato nazionale.

(*) Non compresi gli acciai speciali; inclusi coils (prodotti finiti), e tondi e quadri per tubi.

Werkslieferungen an Eisen-
und Stahlerzeugnissen⁽¹⁾

Livraisons des usines
de produits sidérurgiques⁽¹⁾

4.3

Works deliveries of iron
and steel products⁽¹⁾

Consegna degli stabilimenti
di prodotti siderurgici⁽¹⁾

1 000 t

Bestimmungsländer Country of destination Pays de destination Paesi di destinazione	Roheisen Pig iron			Blöcke + Halbzeug Ingots + semis			Walzstahlfertigerzeugnisse und weiterverarbeitete Erzeugnisse Finished and end products				
	Fonte Ghisa (*)			Lingotti + demi-produits Lingotti + semilavorati (*)			Produits finis et finals Prodotti finiti e terminali (*)				
	1978	1979	1980	1978	1979	1980	1978	1979	1980		
EUR											
EUROPA	D	578	647	531	4 042	4 121	3 290	19 351	21 373	20 463	
	F	1 279	1 450	1 381	3 127	3 193	2 601	13 004	13 600	13 115	
	I	818	1 069	956	3 651	3 934	3 644	14 371	15 949	16 860	
	NL	21	31	32	47	51	29	2 257	2 367	2 493	
	B	72	83	77	1 215	1 693	1 941	3 100	3 384	3 297	
	L	46	70	43	201	352	458	257	262	293	
	UK	454	388	182	1 737	1 744	997	12 017	12 583	8 334	
	IRL	0	0	0	—	4	7	212	310	221	
	DK	2	7	8	1	0	26	799	786	729	
	GR	—	—	—	—	—	—	—	—	—	
	EUR	3 269	3 745	3 209	14 021	15 093	12 993	85 368	70 614	65 805	
	Sonst. West Other West Autres Ouest Altri Ovest	Σ	203	128	132	92	79	187	4 648	5 255	5 721
		S				0	0	6	789	950	920
SF/N		1	14	5	0	2	1	598	635	715	
CH		44	:	67	25	13	99	914	1 044	1 134	
E		:	:	:	17	21	31	525	887	935	
GR		6	6	4	3	28	2	623	549	635	
TR					2	1	4	291	215	279	
A		16	22	22	44	12	23	235	229	241	
P		:	:	:	0	0	17	385	313	437	
Ost / East / Est		Σ	132	261	153	70	63	5	3 243	3 133	2 890
Σ											
AMERICA	Σ	162	241	:	191	318	373	6 992	6 298	4 304	
Nord	Σ	160	232	183	62	6	0	5 565	4 910	2 926	
	USA	:	:	:	61	6	0	5 223	4 455	2 758	
	CDN	:	:	:	0	—	—	342	455	168	
Mittel / Central				55	63	76	486	420	581		
Süd / South / Sud	1	9	1	74	249	297	941	967	787		
AFRICA											
	23	38	36	142	240	263	1 889	1 864	2 217		
ASIA											
	11	26	13	403	330	340	6 166	4 526	3 584		
AUS + OCEANIA											
	0	0	0	—	0	0	61	69	34		
Σ	3 669	4 439	3 726	14 901	16 123	14 161	88 386	91 759	84 556		
∅ Drittländer / Third countries Pays tiers / Paesi terzi											
	399	693	517	880	1 030	1 168	23 018	21 145	18 751		

Bestimmungsländer Country of destination Pays de destination Paesi di destinazione	Roheisen Pig iron			Blöcke - Halbzeug Ingots - semis			Walzstahlfertigzeugnisse und weiterverarbeitete Erzeugnisse Finished and end products		
	Fonte Ghisa (*)			Lingots - demi-produits Lingotti - semilavorati (*)			Produits finis et finals Prodotti finiti e terminali (*)		
	1978	1979	1980	1978	1979	1980	1978	1979	1980

Deutsche Werke / German works / Usines allemandes / Stabilimenti tedeschi

EUROPA	D	509	582	477	3 284	3 388	2 739	14 935	16 755	16 777
	F	372	422	420	541	700	497	899	1 005	952
	I	109	133	169	157	182	186	164	296	378
	NL	9	17	19	7	2	2	521	527	557
	B	30	25	23	45	50	41	241	288	293
	L	9	4	5	10	-	-	9	14	14
	UK	42	46	20	37	67	108	300	371	487
	IRL	-	-	0	-	-	4	12	33	35
	DK	2	6	8	0	0	21	219	265	303
	GR	-	-	-	-	-	-	-	-	-
EUR	1 082	1 237	1 140	4 070	4 389	3 600	17 300	19 554	18 797	
Sonstiges Europa / Other Europe Autres Europe / Altri Europa ⊃ West / Ouest / Ovest ⊃ S / SF / N										
	184	288	249	126	70	91	2 895	3 666	3 728	
	53	79	95	60	35	86	1 369	1 917	2 161	
	1	9	5	0	0	4	393	537	629	
AMERICA ⊃ USA	3	29	4	122	258	276	2 327	2 280	1 380	
	:	:	:	-	0	0	1 779	1 712	896	
AFRICA	15	35	27	65	64	94	338	406	563	
ASIA Andere / Other / Autres / Altri	5	24	11	233	193	247	2 104	1 212	1 540	
	0	-	-	-	-	-	18	1	6	
Σ	1 289	1 613	1 429	4 605	4 974	4 308	24 993	27 118	26 013	
⊃ Drittländer / Third countries Pays tiers / Paesi terzi	207	376	290	535	585	708	7 692	7 564	7 216	

Französische Werke / French works / Usines françaises / Stabilimenti francesi

EUROPA	D	54	56	52	10	46	6	905	964	1 145
	F	906	1 027	961	1 874	1 587	1 410	9 047	9 471	9 200
	I	75	195	190	246	132	132	654	830	838
	NL	12	10	13	1	2	1	153	170	185
	B	40	52	47	25	14	114	329	367	342
	L	37	63	34	1	1	1	4	3	8
	UK	11	8	7	10	2	17	226	195	255
	IRL	-	-	-	-	-	-	22	20	24
	DK	-	0	0	-	-	-	119	108	96
	GR	-	-	-	-	-	-	-	-	-
EUR	1 135	1 412	1 304	2 268	1 782	1 681	11 458	12 128	12 093	
Sonstiges Europa / Other Europe Autres Europe / Altri Europa ⊃ West / Ouest / Ovest ⊃ S / SF / N										
	16	98	36	13	11	6	1 309	1 276	1 459	
	16	47	36	7	4	6	985	940	1 142	
	-	5	-	-	-	0	180	181	203	
AMERICA ⊃ USA	154	197	179	5	0	-	1 721	1 530	1 159	
	:	:	:	-	-	-	1 236	1 020	653	
AFRICA	7	1	9	22	16	6	540	488	568	
ASIA Andere / Other / Autres / Altri	1	1	2	9	7	0	1 108	882	696	
	0	0	-	-	-	-	17	22	11	
Σ	1 314	1 710	1 529	2 308	1 816	1 694	16 126	16 326	15 987	
⊃ Drittländer / Third countries Pays tiers / Paesi terzi	178	298	225	40	34	13	4 704	4 198	3 894	

1 000 t

Bestimmungsländer Country of destination Pays de destination Paesi di destinazione	Roheisen Pig iron			Blöcke - Halbzeug Ingots - semis			Walzstahlfertigerzeugnisse und weiterverarbeitete Erzeugnisse Finished and end products		
	Fonte Ghisa (*)			Lingotti - demi-produits Lingotti - semilavorati (*)			Produits finis et finals Prodotti finiti e terminali (*)		
	1978	1979	1980	1978	1979	1980	1978	1979	1980

Italienische Werke / Italian works / Usines italiennes / Stabilimenti italiani

EUROPA	D	3	3	-	2	1	0	879	659	762
	F	-	-	-	27	11	13	621	602	665
	I	639	739	586	3 019	3 414	3 084	12 934	14 021	14 915
	NL	-	-	-	-	-	-	28	17	21
	B	-	-	-	-	-	-	60	33	33
	L	-	-	-	-	-	-	-	-	0
	UK	-	-	-	4	0	-	151	116	120
	IRL	-	-	-	-	-	-	3	1	6
	DK	-	-	-	-	-	-	1	0	0
	GR	-	-	-	-	-	-	-	-	-
	EUR	633	742	586	3 052	3 426	3 097	14 677	15 449	16 523
Sonstiges Europa / Other Europe										
Autres Europe / Altri Europa										
⊃ West / Ovest / Ovest										
⊃ S / SF / N										
		1	2	0	0	-	34	808	570	714
		1	2	0	0	-	34	567	400	497
		0	-	-	-	-	-	2	0	0
AMERICA		-	-	-	16	5	-	664	311	303
⊃ USA		-	-	-	16	5	-	510	195	154
AFRICA		-	-	-	-	0	-	382	343	444
ASIA		-	-	-	44	79	30	631	553	349
Andere / Other / Autres / Altri		-	-	-	-	-	-	-	-	-
Σ		634	745	587	3 112	3 511	3 161	17 162	17 226	18 333
⊃ Drittländer / Third countries										
Pays tiers / Paesi terzi										
		2	2	0	60	85	64	2 485	1 777	1 810

Niederländische Werke / Dutch works / Usines néerlandaises / Stabilimenti olandesi

EUROPA	D	-	-	-	428	460	435	268	280	259
	F	-	-	-	18	134	12	127	131	124
	I	-	-	-	18	16	19	188	200	192
	NL	-	-	-	38	47	25	849	897	971
	B	-	-	-	316	408	358	147	157	138
	L	-	-	-	-	-	-	-	-	-
	UK	-	-	-	106	46	90	324	373	338
	IRL	-	-	-	-	-	-	1	3	0
	DK	-	-	-	-	-	-	48	45	46
	GR	-	-	-	-	-	-	-	-	-
	EUR	-	-	-	925	1 111	939	1 952	2 087	2 068
Sonstiges Europa / Other Europe										
Autres Europe / Altri Europa										
⊃ West / Ovest / Ovest										
⊃ S / SF / N										
		-	-	-	-	8	42	561	711	607
		-	-	-	-	3	42	440	544	480
		-	-	-	-	2	2	231	236	237
AMERICA		-	-	-	46	55	97	592	547	286
⊃ USA		-	-	-	46	-	-	562	503	247
AFRICA		-	-	-	31	74	73	33	21	30
ASIA		-	-	-	101	46	53	253	212	103
Andere / Other / Autres / Altri		-	-	-	-	-	-	0	0	-
Σ		-	-	-	1 103	1 293	1 203	3 392	3 578	3 094
⊃ Drittländer / Third countries										
Pays tiers / Paesi terzi										
		-	-	-	178	182	264	1 440	1 491	1 026

Bestimmungsländer Country of destination Pays de destination Paesi di destinazione	Roheisen Pig iron			Blöcke - Halbzeug Ingots - semis			Walzstahlfertigerzeugnisse und weiterverarbeitete Erzeugnisse Finished and end products		
	Fonte Ghisa (*)			Lingots - demi-produits Lingotti - semilavorati (*)			Produits finis et finals Prodotti finiti e terminali (*)		
	1978	1979	1980	1978	1979	1980	1978	1979	1980

Belgische Werke / Belgian works / Usines belges / Stabilimenti belgi

EUROPA	D	-	-	-	41	48	67	1 336	1 449	1 403
	F	-	-	-	571	680	608	1 788	1 803	1 685
	I	-	-	-	87	147	194	358	473	421
	NL	-	-	-	0	0	1	366	414	448
	B	-	-	-	820	1 207	1 425	1 896	2 078	2 041
	L	-	-	-	4	6	12	21	11	10
	UK	-	-	-	32	35	4	269	315	328
	IRL	-	-	-	-	-	-	31	19	26
	DK	-	-	-	-	-	5	78	60	44
	GR	-	-	-	-	-	-	-	-	-
EUR	-	-	-	1 556	2 123	2 316	6 142	6 622	6 405	
Sonstiges Europa / Other Europe Autres Europe / Altri Europa ⊃ West / Ouest / Ovest ⊃ S / SF / N		-	-	-	13	34	9	1 221	1 124	1 129
AMERICA ⊃ USA		-	-	-	3	-	-	885	767	676
AFRICA		-	-	-	23	77	88	206	271	244
ASIA Andere / Other / Autres / Altri		-	-	-	2	3	9	907	727	383
Σ		-	-	-	1 597	2 237	2 422	9 365	9 530	8 839
⊃ Drittländer / Third countries Pays tiers / Paesi terzi		-	-	-	41	114	106	3 223	2 908	2 434

Luxemburgische Werke / Luxembourg works / Usines luxembourgeoises / Stabilimenti lussemburghesi

EUROPA	D	-	-	-	269	164	32	670	815	755
	F	-	-	-	94	76	60	412	466	428
	I	-	-	-	-	4	2	34	57	61
	NL	-	-	-	0	15	0	234	273	272
	B	-	-	-	8	345	2	370	419	415
	L	-	-	-	168	3	446	224	234	262
	UK	-	-	-	4	-	5	19	24	35
	IRL	-	-	-	-	-	-	2	4	2
	DK	-	-	-	-	-	-	40	39	26
	GR	-	-	-	-	-	-	-	-	-
EUR	-	-	-	561	606	547	2 004	2 332	2 256	
Sonstiges Europa / Other Europe Autres Europe / Altri Europa ⊃ West / Ouest / Ovest ⊃ S / SF / N		-	-	-	1	-	-	402	339	430
AMERICA ⊃ USA		-	-	-	-	-	-	211	265	241
AFRICA		-	-	-	1	3	-	149	96	233
ASIA Andere / Other / Autres / Altri		-	-	-	2	2	1	433	247	195
Σ		-	-	-	566	611	548	3 201	3 280	3 356
⊃ Drittländer / Third countries Pays tiers / Paesi terzi		-	-	-	4	5	1	1 197	948	1 100

1 000 t

Bestimmungsländer <i>Country of destination</i> Pays de destination <i>Paesi di destinazione</i>	Roheisen <i>Pig iron</i>			Blöcke + Halbzeug <i>Ingots + semis</i>			Walzstahlfertigerzeugnisse und weiterverarbeitete Erzeugnisse <i>Finished and end products</i>		
	Fonte <i>Ghisa</i> (*)			Lingots + demi-produits <i>Lingotti + semilavorati</i> (*)			Produits finis et finals <i>Prodotti finiti e terminali</i> (*)		
Griechische Werke / Greek works / Usines grecques / Stabilimenti greci									
EUROPA	D	F	I						
	NL	B	L						
	UK	IRL	DK						
	GR	EUR							
	Sonstiges Europa / Other Europe Autres Europe / Altri Europa ⊃ West / Ouest / Ovest ⊃ S / SF / N								
AMERICA	⊃ USA								
AFRICA									
ASIA									
Andere / Other / Autres / Altri									
Σ									
⊃ Drittländer / Third countries Pays tiers / Paesi terzi									

Werkslieferungen (EG) an Edelstahl
nach Mitgliedstaaten(*)

Livraisons d'aciers spéciaux des
usines (CE) par pays membres(*)

Works deliveries (EC) of special
steels by member countries(*)

4.4

Consegna di acciai speciali degli
stabilimenti (CE) per paesi membri(*)

1 000 t

	D	F	I	NL	B	L	UK	IRL	DK	GR	EUR(*)
1979	5 766	2 702	3 489	137	361	16	1 668	8	23		14 171
1980	5 351	2 688	3 722	135	413	16	1 233	5	31		13 595
1979											
VII	468	189	274	7	16	2	121	1	2		1 080
VIII	521	160	185	10	34	1	127	1	2		1 041
IX	506	237	323	10	32	2	122	1	2		1 234
X	522	267	341	12	31	1	157	1	2		1 334
XI	445	259	332	16	31	1	157	1	2		1 244
XII	353	193	288	14	21	2	112	1	2		986
1980											
I											
II	1 252	778	1 049	38	127	4	207	1	9		3 467
III											
IV	453	236	349	13	42	2	155	14	3		1 252
V	478	246	337	12	39	1	140	1	3		1 258
VI	444	254	330	12	42	2	154	0	3		1 242
VII	441	200	302	11	31	2	131	0	3		1 122
VIII	509	114	151	11	28	1	86	0	3		902
IX	488	237	334	13	31	1	96	1	3		1 204
X	469	252	331	10	27	2	106	0	2		1 200
XI	452	195	291	8	25	1	85	0	1		1 058
XII	364	176	247	7	22	1	73	0	1		891
1981											
I	431	213	311	9	21	1	95	0	2		1 084
II	457	190	299	8	30	2	104	1	2		1 093
III	475	190	296	9	33	1	107	0	2		1 115
IV	403	201	302	9	34	2	117	1	2		1 071
V	419	196	281	11	36	1	91	0	1		1 053
VI	452	218	310	10	43	2	114	1	1		1 157
VII	465	175	275	8	24	2	98	0	1		1 051

(*) Einschl. Inlandslieferungen. Alle EGKS-Erzeugnisse (ohne Blöcke, Halbzeug und Warmbreitband zum Weiterauswalzen).

(*) Ab Januar 1981 einschl. der Bezüge Griechenlands aus den anderen Mitgliedstaaten der Gemeinschaft.

(*) Including home market deliveries. All ECSC products (excl. ingots, semis and coils for re-rolling).

(*) From January 1981 including receipts of Greece from other Member States of the Community.

(*) Y compris livraisons sur le marché national. Tous produits CECA (non compris lingots, demi-produits et larges bandes à chaud pour relaminage).

(*) A partir de janvier 1981 y compris les réceptions de la Grèce en provenance des autres pays de la Communauté.

(*) Ivi comprese le consegne sul mercato nazionale. Tutti i prodotti CECA (lingotti, semilavorati e nastri larghi a caldo per rilaminazione esclusi).

(*) Da Gennaio 1981 inclusi gli arrivi della Grecia provenienti dagli altri paesi della Comunità.

	EUR				BR DEUTSCHLAND						
	Herkunft / Origin / Provenance / Provenienza			Σ	Herkunft / Origin / Provenance / Provenienza			Σ			
	Inland Home market	Andere EG-Länder Other EC countries	Dritt- länder Third countries		Inland Home market	Andere EG-Länder Other EC countries	Dritt- länder Third countries				
	Marché national Mercato nazionale (¹)	Autres pays de la CE Altri paesi della CE	Pays tiers Paesi terzi		Marché national Mercato nazionale (¹)	Autres pays de la CE Altri paesi della CE	Pays tiers Paesi terzi				
1	2	3	4	5	6	7	8				
Blöcke / Ingots / Lingots / Lingotti											
1979	3 619	100	231	3 950	973	38	91	1 102	1979		
1980	1 724	63	222	2 008	1 049	16	36	1 101	1980		
1979	2	913	15	46	973	224	3	14	241	2	1979
	3	835	22	69	927	261	1	27	289	3	
	4	973	28	15	1 015	299	3	9	311	4	
1980	1	519	29	36	584	275	10	9	291	1	1980
	2	449	20	112	581	277	7	7		2	
	3	400	7	29	437	269	7	8		3	
	4	381	1	24	406	228	0	13	241	4	
1981	1					273	1	5	279	1	1981
	2					261	3	5	269	2	
Halbzeug / Semis / Demi-produits / Semilavorati											
1979	6 488	1 680	748	8 916	1 268	482	160	1 910	1979		
1980	5 529	1 600	849	7 978	894	345	153	1 392	1980		
1979	2	1 660	466	190	2 316	326	129	30	484	2	1979
	3	1 509	384	192	2 084	291	86	46	423	3	
	4	1 586	437	154	2 177	257	119	45	420	4	
1980	1	1 478	526	207	2 211	265	112	55	431	1	1980
	2	1 672	537	259	2 467	247	101	27	375	2	
	3	1 151	325	190	1 666	189	57	30	277	3	
	4	1 155	197	173	1 525	193	75	41	308	4	
1981	1					202	146	25	372	1	1981
	2					186	144	35	365	2	
Warmbreitband / Coils / Larges bandes à chaud / Coils laminati a caldo											
1979	6 044	1 409	349	7 802	1 773	211	246	2 230	1979		
1980	5 455	1 223	295	6 973	1 695	213	218	2 126	1980		
1979	2	1 507	395	89	1 990	448	35	59	542	2	1979
	3	1 365	296	74	1 736	441	41	52	534	3	
	4	1 513	356	93	1 963	432	39	66	536	4	
1980	1	1 593	321	72	1 986	443	38	57	538	1	1980
	2	1 532	360	89	1 981	394	50	51	496	2	
	3	1 201	287	66	1 554	464	66	46	576	3	
	4	1 060	258	67	1 384	394	59	63	517	4	
1981	1					426	54	54	535	1	1981
	2					450	33	53	536	2	
Σ											
1979	16 151	3 188	1 328	20 667	4 013	732	497	5 242	1979		
1980	12 707	2 886	1 365	16 959	3 638	573	407	4 619	1980		
1979	2	4 080	875	325	5 280	998	167	103	1 268	2	1979
	3	3 709	702	335	4 747	993	129	125	1 246	3	
	4	4 072	821	262	5 155	987	160	120	1 268	4	
1980	1	3 590	876	315	4 781	983	157	121	1 260	1	1980
	2	3 652	917	460	5 030	918	157	86	1 161	2	
	3	2 752	619	286	3 657	922	124	84	1 130	3	
	4	2 596	456	264	3 315	815	135	117	1 066	4	
1981	1					901	201	84	1 185	1	1981
	2					898	180	93	1 171	2	

(¹) Ohne Bezüge von anderen Werken der Gesellschaft.
(¹) Excluding receipts from other works of the company.

(¹) Non compris réceptions d'autres usines de la société.
(¹) Non compresi arrivi da altri stabilimenti della società.

4.5

Receipts by works of steel for re-rolling

Arrivi di prodotti per rilaminazione agli stabilimenti

1 000 t

	FRANCE				ITALIA					
	Herkunft / Origin / Provenance / Provenienza				Herkunft / Origin / Provenance / Provenienza					
	Inland Home market	Andere EG-Länder Other EC countries	Dritt-länder Third countries	Σ	Inland Home market	Andere EG-Länder Other EC countries	Dritt-länder Third countries	Σ		
	Marché national Mercato nazionale (*)	Autres pays de la CE Altri paesi della CE	Pays tiers Paesi terzi		Marché national Mercato nazionale (*)	Autres pays de la CE Altri paesi della CE	Pays tiers Paesi terzi			
1	2	3	4	5	6	7	8			
Blöcke / Ingots / Lingots / Lingotti										
1979	248	1	35	283	412	28	37	476	1979	
1980	176	0	30	206	336	12	92	440	1980	
1979	2	47	1	12	60	135	—	7	142	2
	3	60	0	9	68	75	8	12	95	3
	4	77	—	0	80	95	19	2	117	4
1980	1	74	0	—	74	83	4	17	104	1
	2	46	—	4	50	96	6	64	166	2
	3	43	—	0	43	65	3	11	78	3
	4	38	—	0	39	92	—	—	92	4
1981	1	188	—	1	188	100	—	0	101	1
	2	54	—	0	55	106	—	0	106	2
Halbzeug / Semis / Demi-produits / Semilavorati										
1979	1 217	719	54	1 990	1 216	86	98	1 400	1979	
1980	821	508	93	1 422	1 281	98	292	1 671	1980	
1979	2	296	225	11	532	284	14	46	344	2
	3	266	175	35	476	283	25	27	334	3
	4	294	147	4	445	320	29	8	357	4
1980	1	272	197	6	474	377	36	65	478	1
	2	238	147	33	417	370	40	128	537	2
	3	154	92	4	250	176	28	66	270	3
	4	190	60	31	281	274	8	34	316	4
1981	1	895	82	19	996	297	10	6	314	1
	2	895	68	9	972	369	12	14	395	2
Warmbreitband / Coils / Grandes bandes à chaud / Coils laminati a caldo										
1979	1 779	809	2	2 590	1 595	326	98	2 019	1979	
1980	1 571	582	1	2 154	1 337	358	76	1 771	1980	
1979	2	394	300	1	695	407	52	30	489	2
	3	372	161	0	534	323	70	22	415	3
	4	423	197	—	620	399	97	27	523	4
1980	1	459	158	0	617	415	120	14	549	1
	2	451	168	—	619	451	108	38	597	2
	3	337	122	—	459	228	78	20	327	3
	4	325	134	0	459	241	51	4	295	4
1981	1	1 034	143	5	1 182	377	133	6	516	1
	2	1 144	177	1	1 322	412	152	11	575	2
Σ										
1979	3 244	1 529	90	4 864	3 222	440	233	3 895	1979	
1980	2 568	1 090	123	3 782	2 954	468	460	3 882	1980	
1979	2	737	525	23	1 286	826	67	82	975	2
	3	697	337	44	1 078	680	103	61	844	3
	4	794	343	8	1 145	815	146	37	524	4
1980	1	804	355	6	1 165	875	160	97	1 132	1
	2	735	315	37	1 087	916	154	229	1 300	2
	3	553	214	5	752	470	109	97	675	3
	4	554	193	32	779	607	59	38	703	4
1981	1	2 117	225	25	2 366	775	143	13	930	1
	2	2 094	245	10	2 349	886	164	25	1 075	2

(*) Ohne Bezüge von anderen Werken der Gesellschaft.
(*) Excluding receipts from other works of the company.

(*) Non compris réceptions d'autres usines de la société.
(*) Non compresi arrivi da altri stabilimenti della società.

4.5

Receipts by works of steel for re-rolling

Arrivi di prodotti per rilaminazione
agli stabilimenti

1 000 t

		NEDERLAND				BELGIQUE/BELGIË-LUXEMBOURG					
		Herkunft / Origin / Provenance / Provenienza			Σ	Herkunft / Origin / Provenance / Provenienza			Σ		
		Inland Home market Marché national Mercato nazionale (¹)	Andere EG-Länder Other EC countries Autres pays de la CE Altri paesi della CE	Dritt- länder Third countries Pays tiers Paesi terzi		Inland Home market Marché national Mercato nazionale (¹)	Andere EG-Länder Other EC countries Autres pays de la CE Altri paesi della CE	Dritt- länder Third countries Pays tiers Paesi terzi			
		1	2	3	4	5	6	7	8		
Blöcke / Ingots / Lingots / Lingotti											
1979		–	–	3	3	1 977	33	67	2 076		1979
1980		–	–	6	6	157	29	63	249		1980
1979	2	–	–	–	–	503	12	13	527	2	1979
	3	–	–	–	–	438	13	21	472	3	
	4	–	–	–	–	499	5	–	505	4	
1980	1	–	–	–	–	86	18	10	114	1	1980
	2	–	–	6	6	27	8	32	67	2	
	3	–	–	–	–	21	2	11	35	3	
	4	–	–	–	–	22	1	11	34	4	
1981	1	–	–	–	–	2	2	–	4	1	1981
	2	–	–	–	–	–	–	–	–	2	
Halbzeug / Semis / Demi-produits / Semilavorati											
1979		106	43	187	335	1 050	318	179	1 547		1979
1980		108	37	106	252	1 345	462	98	1 905		1980
1979	2	25	17	55	97	245	73	22	340	2	1979
	3	19	9	45	73	251	75	23	350	3	
	4	32	10	24	66	327	124	45	496	4	
1980	1	31	8	37	76	399	170	39	608	1	1980
	2	28	21	20	68	389	168	23	580	2	
	3	23	7	24	54	275	79	16	370	3	
	4	27	1	25	53	261	28	19	308	4	
1981	1	28	1	29	58	245	37	34	316	1	1981
	2	12	0	17	30	–	–	–	–	2	
Warmbreitband / Coils / Larges bandes à chaud / Coils laminati a caldo											
1979		–	–	–	–	982	29	–	1 012		1979
1980		–	–	–	–	851	34	–	886		1980
1979	2	–	–	–	–	257	7	–	264	2	1979
	3	–	–	–	–	230	10	–	240	3	
	4	–	–	–	–	260	5	–	265	4	
1980	1	–	–	–	–	277	6	–	282	1	1980
	2	–	–	–	–	236	13	–	248	2	
	3	–	–	–	–	172	9	–	181	3	
	4	–	–	–	–	100	10	–	109	4	
1981	1	–	–	1	1	228	14	3	245	1	1981
	2	–	–	–	–	–	–	–	–	2	
Σ											
1979		106	43	190	338	4 010	380	246	4 635		1979
1980		108	37	112	257	2 354	526	161	3 041		1980
1979	2	25	17	55	97	1 005	92	35	1 132	2	1979
	3	19	9	45	73	919	98	44	1 061	3	
	4	32	10	24	66	1 086	134	45	1 265	4	
1980	1	31	8	37	76	762	193	49	1 004	1	1980
	2	28	21	26	74	652	189	55	896	2	
	3	23	7	24	54	468	90	27	586	3	
	4	27	1	25	53	383	39	30	452	4	
1981	1	28	1	30	59	475	53	37	565	1	1981
	2	12	0	17	30	–	–	–	–	2	

(¹) Ohne Bezüge von anderen Werken der Gesellschaft.
(¹) Excluding receipts from other works of the company.

(¹) Non compris réceptions d'autres usines de la société.
(¹) Non compresi arrivi da altri stabilimenti della società.

4.5

Receipts by works of steel for re-rolling

Arrivi di prodotti per rilaminazione
agli stabilimenti

1 000 t

		UNITED KINGDOM				DANMARK					
		Herkunft / Origin / Provenance / Provenienza			Σ	Herkunft / Origin / Provenance / Provenienza			Σ		
		Inland Home market Marché national Mercato nazionale (¹)	Andere EG-Länder Other EC countries Autres pays de la CE Altri paesi della CE	Dritt- länder Third countries Pays tiers Paesi terzi		Inland Home market Marché national Mercato nazionale (¹)	Andere EG-Länder Other EC countries Autres pays de la CE Altri paesi della CE	Dritt- länder Third countries Pays tiers Paesi terzi			
		1	2	3	4	5	6	7	8		
Blöcke / Ingots / Lingots / Lingotti											
1979		9	-	-	9	-	-	-	-		1979
1980		7	-	-	7	-	-	-	-		1980
1979	2	3	-	-	3	-	-	-	-	2	1979
	3	2	-	-	2	-	-	-	-	3	
	4	2	-	-	2	-	-	-	-	4	
1980	1	1	-	-	1	-	-	-	-	1	1980
	2	2	-	-	2	-	-	-	-	2	
	3	3	-	-	3	-	-	-	-	3	
	4	0	-	-	0	-	-	-	-	4	
1981	1	0	-	-	0	-	-	-	-	1	1981
	2	0	-	-	0	-	-	-	-	2	
Halbzeug / Semis / Demi-produits / Semilavorati											
1979		1 631	32	79	1 743	-	-	0	0		1979
1980		1 079	130	71	1 280	-	20	36	57		1980
1979	2	485	7	26	519	-	-	0	0	2	1979
	3	399	13	16	427	-	-	0	0	3	
	4	355	9	29	393	-	-	-	-	4	
1980	1	135	3	2	140	-	0	4	4	1	1980
	2	400	52	21	474	-	8	7	15	2	
	3	333	53	43	430	-	10	6	16	3	
	4	210	22	4	235	-	2	20	22	4	
1981	1	227	24	7	308	-	11	15	26	1	1981
	2	325	26	3	354	-	14	9	23	2	
Warmbreitband / Coils / Grandes bandes à chaud / Coils laminati a caldo											
1979		-	32	3	35	-	-	-	-		1979
1980		-	36	0	37	-	-	-	-		1980
1979	2	-	-	-	-	-	-	-	-	2	1979
	3	-	14	-	14	-	-	-	-	3	
	4	-	19	-	19	-	-	-	-	4	
1980	1	-	-	-	-	-	-	-	-	1	1980
	2	-	20	0	21	-	-	-	-	2	
	3	-	12	-	12	-	-	-	-	3	
	4	-	4	0	4	-	-	-	-	4	
1981	1	-	13	-	13	-	-	-	-	1	1981
	2	-	34	-	34	-	-	-	-	2	
Σ											
1979		1 641	65	82	1 787	-	-	0	0		1979
1980		1 085	167	71	1 323	-	20	36	57		1980
1979	2	488	7	26	522	-	-	0	0	2	1979
	3	401	26	16	443	-	-	0	0	2	
	4	557	28	29	414	-	-	-	-	3	
1980	1	136	3	2	141	-	0	4	4	1	1980
	2	403	73	22	497	-	8	7	15	2	
	3	336	65	43	444	-	10	6	16	3	
	4	210	26	4	240	-	2	20	22	4	
1981	1	277	36	7	321	-	11	15	26	1	1981
	2	325	61	3	389	-	14	9	23	2	

(¹) Ohne Bezüge von anderen Werken der Gesellschaft.
(¹) Excluding receipts from other works of the company.

(¹) Non compris réceptions d'autres usines de la société.
(¹) Non compresi arrivi da altri stabilimenti della società.

4.6

		Bestandshöhe (*) Level of stocks (*)				Bestandsveränderungen (*) Stock variations (*)			
		in tatsächlichen Mengen in actual tonnages			in Rohstahl- gewicht in crude steel equivalent (*)	in tatsäch- lichen Mengen in actual tonnages	in Rohstahl- gewicht in crude steel equivalent		
		Blöcke Ingots	Halbzeug und Coils Semis and coils	Fertig- erzeugnisse Finished products	Σ		Menge Quantity	in % der Rohstahl- erzeugung as % of crude steel production	
		1 000 t						%	
		1	2	3	4	5	6	7	8
BR Deutschland									
1979	2	882	2 727	4 422	8 031	10 053	+ 268	+ 324	+ 2,8
	3	979	2 791	4 347	8 117	10 138	+ 86	+ 85	+ 0,7
	4	1 012	2 893	4 306	8 211	10 235	+ 94	+ 97	+ 0,9
1980	1	1 016	2 927	4 580	8 523	10 645	+ 312	+ 410	+ 3,3
	2	1 173	3 239	4 645	9 057	11 268	+ 534	+ 623	+ 5,4
	3	1 053	3 187	4 518	8 758	10 917	- 299	- 351	- 3,2
	4	977	3 134	4 298	8 409	10 483	- 349	- 434	- 4,4
1981	1	840	3 107	4 434	8 381	10 494	- 28	+ 11	+ 0,1
	2	958	2 863	3 866	7 687	9 562	- 694	- 932	- 9,0
France									
1979	2	182	1 372	2 788	4 342	5 528	- 209	+ 242	- 4,2
	3	243	1 606	2 939	4 788	6 075	+ 446	+ 547	+ 9,8
	4	225	1 773	2 996	4 994	6 335	+ 206	+ 260	+ 4,0
1980	1	263	1 944	2 997	5 204	6 578	+ 210	+ 243	+ 3,6
	2	335	1 916	3 010	5 261	6 631	+ 57	+ 53	+ 0,8
	3	278	2 068	3 084	5 430	6 851	+ 169	+ 220	+ 4,2
	4	175	1 918	2 993	5 086	6 454	- 344	- 397	- 8,1
1981	1	153	1 689	2 957	4 799	6 107	- 287	- 347	- 6,1
	2	210	1 628	2 808	4 646	5 890	- 153	- 217	- 3,8
Italia									
1979	2	417	2 258	1 634	4 309	5 285	- 298	- 376	- 6,5
	3	456	2 253	1 631	4 340	5 320	+ 31	+ 35	+ 0,6
	4	412	2 065	1 707	4 184	5 146	- 156	- 174	- 2,7
1980	1	385	2 114	1 820	4 319	5 328	+ 135	+ 182	+ 2,6
	2	470	2 190	1 926	4 586	4 645	+ 267	+ 317	+ 4,5
	3	572	2 449	2 014	5 035	6 177	+ 449	+ 532	+ 8,8
	4	420	2 405	1 712	4 537	5 569	- 498	- 608	- 9,7
1981	1	309	2 220	1 728	4 257	5 251	- 280	- 318	- 6,1
	2								
Nederland									
1979	2	25	501	603	1 129	1 422	+ 26	+ 23	+ 1,5
	3	28	502	635	1 165	1 470	+ 36	+ 48	+ 3,1
	4	40	526	610	1 176	1 476	+ 11	+ 6	+ 0,4
1980	1	60	469	638	1 167	1 465	- 9	- 11	- 0,8
	2	43	496	700	1 239	1 563	+ 72	+ 98	+ 6,5
	3	38	534	639	1 211	1 521	- 28	- 42	- 3,2
	4	21	534	586	1 141	1 432	- 70	- 89	- 8,2
1981	1	24	469	581	1 074	1 354	- 67	- 78	- 6,0
	2	40	529	554	1 123	1 405	+ 49	+ 51	+ 3,4

(*) Am Ende des Vierteljahres.

(*) Im Laufe des Vierteljahres.

(*) Für die Umrechnung in Rohstahlgewicht wurden folgende Koeffizienten benutzt: Blöcke: 1,00; Halbzeug: 1,18; Coils: 1,24; Fertigerzeugnisse: Durchschnittlicher Koeffizient 1,30-1,38 je nach der Struktur der Erzeugnisse in den einzelnen Jahren und Ländern.

(*) At end of quarter.

(*) During the quarter.

(*) The following steel conversion factors were used: ingots: 1,00; semis: 1,18; coils: 1,24; finished products: average factor of 1,30 to 1,38 depending on product structure in different years and countries.

4.6

Niveau des stocks (*) Livello delle scorte (*)					Variations des stocks (2) Variazioni delle scorte (2)				
en tonnages réels in tonnellaggio reale				en équivalent d'acier brut in equivalente di acciaio grezzo (3)	en tonnages réels in tonnellaggio reale	en équivalent d'acier brut in equivalente di acciaio grezzo			
Lingots Lingotti	Demi- produits et coils Semi- lavorati e coils	Produits finis Prodotti finiti	Σ	Quantité Quantità		en % de la production d'acier brut in % della prod. di acciaio grezzo			
1 000 t						%			
1	2	3	4	5	6	7	8		
Belgique/België – Luxembourg									
382	1 026	1 216	2 624	3 210	+ 65	+ 60	+ 1,2	2	1979
								3	
								4	
								1	1980
								2	
								3	
								4	
								1	1981
								2	
United Kingdom									
515	1 467	2 118	4 100	5 129	- 11	- 3	- 0,0	2	1979
656	1 556	2 062	4 274	5 303	+ 174	+ 174	+ 3,3	3	
522	1 778	2 101	4 401	5 482	+ 127	+ 179	+ 3,3	4	
								1	1980
								2	
								3	
								4	
								1	1981
								2	
Danmark									
9	75	42	126	152	- 14	- 18	- 9,0	2	1979
10	78	39	127	152	+ 1	-	-	3	
9	49	46	104	127	- 23	- 25	- 11,3	4	
13	64	37	114	137	+ 10	+ 10	+ 4,0	1	1980
8	65	35	108	130	- 7	- 7	- 3,3	2	
6	64	41	111	135	+ 3	+ 5	+ 4,2	3	
6	58	48	112	137	+ 1	+ 2	+ 1,3	4	
7	52	44	103	126	- 9	- 11	- 7,1	1	1981
10	45	31	86	104	- 17	- 22	- 15,9	2	
EUR 9									
2 412	9 426	12 823	24 661	30 779	- 173	- 232	- 0,9	2	1979
								3	
								4	
								1	1980
								2	
								3	
								4	
								1	1981
								2	

(*) Fin du trimestre.


(2) Au cours du trimestre.

(3) Pour la conversion en acier brut les coefficients suivants ont été utilisés: Lingots: 1,00; demi-produits: 1,18; coils: 1,24; produits finis: coefficient moyen de 1,30 à 1,38 suivant la structure des produits dans les années et les pays.

(*) Alla fine del trimestre.

(2) Nel corso del trimestre.

(3) Per la conversione in acciaio grezzo sono stati utilizzati i seguenti coefficienti: lingotti: 1,00; semilavorati: 1,18; coils: 1,24; prodotti finiti: coefficiente medio da 1,30 a 1,38 secondo la struttura dei prodotti negli anni e nei paesi.



**Handel
Trade**

**Commerce
Commercio**

5

Außenhandel
External trade
Commerce extérieur
Commercio estero

**Außenhandel und Binnenaustausch an Eisen-
und Stahlerzeugnissen**
A = Eisen und Stahl
B = darunter: Legierter Stahl und Qualitätskoh-
lenstoffstahl

**Foreign and internal trade in iron and steel
products**
A = Iron and steel
B = of which: alloy steel and high-carbon steel

**Commerce extérieur et échanges intra-commu-
nautaires de produits sidérurgiques**
A = Sidérurgie
B = dont: aciers alliés et aciers fins au carbone

**Commercio estero e scambi dei prodotti side-
rurgici**
A = Siderurgia
B = di cui: acciai legati e acciai fini al carbonio

Spaltenbezeichnungen der Tabellen
Headings to the columns in tables

En-tête des colonnes des tableaux
Intestazione delle colonne delle tabelle

	0	1	2	3	4	5	6	7	8	9	10	11	12	13	14	15	16	17	18	19	20	21	22	23	24	25	26	27	28	29	30	31	32	33				
Zeit Period	Roheisen und Ferrolegierungen EGKS				Stahl (EGKS-Erzeugnisse)																																	
	Roheisen für die Stahlerzeugung	Gießerohisen (u. Spezialrohisen)	Spiegeleisen	Hochgekohltes Ferro-mangan	1	Vorgew. Blöcke und Knuppel	Vorrammen, Platten	Warmbreitband in Rollen	Neue Schienen	Schwellen, Unterlags- platten, Laschen	Walzdraht	Stabstahl	Stahlpundwände	Profile von 80 mm und mehr	Sonstige Profile	Bandstahl	Breitflachstahl	Transformator- und Dynamobleche	3 mm und mehr Bleche (nicht überzogen)	3 mm und mehr Bleche sowie Platt., Bleche	Weißblech u. sonstige verz. Bleche	Qualitäts- kohlenstoffstahl	Legierter Stahl	Kaltprodukte (ohne Spalte 28)(*)	Erzeugnisse u. a. (*)	Kaltgezogener Draht	Föhren u. Verbindungs- stücke aus Stahl	Nicht-EGKS- Erzeugnisse			Röhren, Verbindungsstücke usw. aus Gubisen (NEG)			Ferrolegierungen (NEG)				
Période	Pig-iron and ferro-alloys ECSC				Steel (ECS products)																																	
	Pig-iron for steelmaking	Foundry pig-iron (and special)	Spiegeleisen	High-carbon ferro-manganese	1	Blooms and billets	Slabs and sheet bars	Coils for re-rolling	New rails	Sleepers, soleplates, fish plates	Wire rod	Bars	Sheet piling	Sections of 80 mm and more	Other sections	Hot-rolled strip and hoop	Universal plates	Electrical sheets	Plate and sheets not coated	3 mm and more Less than 3 mm Tinned and other sheets	Other coated plates and sheets	High-carbon steel	Alloy steel	Cold products (excl. col. 28)(*)	Forged products and others(*)	Cold drawn wire	Steel tubes, pipes and fittings	Non-ECSC products			Tubes, pipes, fittings, etc. of cast iron			Ferro-alloys (NC)				
Periodo	Fontes et ferro-alliages CECA				Acier (Produits CECA)																																	
	Fonte d'affinage	Fontes de moulage (et spéciaux)	Spiegel	Ferro-Mn carbure	1	Lingots et massaux	Brames et largets	Ebauches en rouleaux pour tôles (coils)	Rails neufs	Traverses, selles, éclisses	File machine	Barres	Paplanches	Profils de 80 mm et plus	Autres profiles	Feuillets à chaud	Large plates	Tôles magnétiques	Tôles non revêtues	3 mm et plus moins de 3 mm	Fer-blanc et toles étamées	Autres tôles plaquées et tôles revêtues	Acier fin au carbone	Aciers alliés	Produits à froid (sauf col. 28)(*)	Produits forgés et autres(*)	Fils trefilés	Tubes et raccords d'acier	Produits sidérurgiques hors CECA			Rails usagés			Ferro-alliages (HC)			
Periodo	Ghisa e ferro-legne CECA				Acciaio (prodotti CECA)																																	
	Ghisa da affinazone	Ghisa da fonderia (e speciali)	Ghisa speculare	Ferro-Mn carburato	1	Lingotta e masselli	Bramme e billette	Bozzi in rotoli per lamiera (coils)	Rotole nuove	Traverse, piastre, stecche	Vergella in massa	Barre	Pancole	Profilati da 80 mm e oltre	Altri profilati	Nastri stretti a caldo	Larghi piatti	Lamierini magnetici	Lamiera non rivestite	3 mm e oltre inferiori a 3 mm	Bande e altre lamiera stagnate	Altre lamiera rivestite e lamiera piaccate	Acciaio fine al carbonio	Acciai legati	Prodotti a freddo (esclusa col. 28)(*)	Prodotti fucinati ed altri(*)	Fili trattati	Tubi e raccordi di acciaio	Prodotti siderurgici fuori CECA			Rotole usate			Ferro-leghe (NC)			

(*) Kalt hergestellte oder kalt fertiggestellte Erzeugnisse (ohne kaltgezogenen Draht): Kaltband, Kaltprofile, Blankstahl, kaltverformte und kaltbearbeitete Bleche und Bänder, kaltgewalzte Bleche > 3 mm u. a.
(*) Geschmiedete Stäbe, geschmiedetes Halbzeug, Schmiedehalbzeug und andere Erzeugnisse in den Formen der Vertragserzeugnisse.
(*) Produits obtenus ou parachevés à froid (sans fils trefilés): feuillards à froid, profilés à froid, bandes étirées, tôles et feuilletés, façonnées à froid > 3 mm etc.
(*) Barres forgées, demi-produits forgés, ébauches de forges et autres produits se présentant sous les formes des produits du Traité.
(*) Prodotti ottenuti o rifiniti a freddo (esclusi fili trattati): nastri a freddo, profilati a freddo, barre strate, lamiere e nastri altrimenti foggiate e lavorati, lamiera a freddo > 3 mm ecc.
(*) Barre forgiate, semiprodotti forgiati, abbozzi di forgia e altri, prodotti che si presentano sotto forma di prodotti del trattato.

Einfuhr und Bezüge (EG und Mitgliedstaaten)

Importations et réceptions (CE et pays membres)

5.1

Imports and receipts (EC and member countries)

Importazioni e arrivi (CE e paesi membri)

EUR

1 000 t

	0	1	2	3	4	5	6	7	8	9	10	11	12	13	14	15	16	17	18	19	20	21	22	23	24	25	26	27	28	29	30	31	32	33
--	---	---	---	---	---	---	---	---	---	---	----	----	----	----	----	----	----	----	----	----	----	----	----	----	----	----	----	----	----	----	----	----	----	----

Bezüge aus der EG
Receipts from the EC

Réceptions de la CE
Arrivi dalla CE

A	384	451	2	190	1 027	117	1 111	1 377	3 254	106	10	1 671	3 270	142	1 660	881	816	96	136	3 846	1 351	670	1 037	23 579	319	988	1 035	198	564	2 104	27 480	82	120	256		
1976	400	327	1	164	891	78	1 083	820	3 379	93	13	1 579	3 102	79	1 359	907	715	93	128	2 590	4 110	722	975	21 825	346	1 069	1 046	171	569	2 007	25 817	73	87	254		
1977	376	342	1	181	901	67	1 030	869	3 945	127	17	1 768	2 999	109	1 740	817	723	80	108	2 509	4 129	636	1 144	22 868	333	1 099	1 104	201	596	2 143	28 913	124	100	229		
1978	460	429	4	198	1 091	112	1 451	1 027	4 600	133	16	1 919	2 769	139	1 639	708	836	72	127	3 911	4 499	753	1 266	24 997	420	1 567	1 212	227	641	2 236	29 314	122	101	274		
1979	465	477	6	156	1 103	123	1 482	935	4 267	125	15	2 094	3 120	120	1 848	853	846	95	140	3 989	4 478	816	1 296	25 643	423	1 785	1 345	201	649	2 422	30 258	107	106	251		
1980																																				
1981																																				

B

1976						13	162		61			353	409		50	80	135							161	1 307	319	988	202	57	158	257	1 982					
1977						15	226		62			353	413		23	104	139							191	1 415	346	1 069	215	53	151	136	1 970					
1978						21	183		62			362	413		36	81	154							271	1 432	333	1 099	222	72	152	115	1 993					
1979						27	275		270			476	507		39	112	183							421	1 988	420	1 567	268	81	173	120	2 629					
1980						37	367		234			503	602		47	114	195							381	2 208	423	1 785	299	72	171	125	2 875					
1981																																					

Einfuhr aus Drittländern
Imports from third countries

Importations en provenance des pays tiers
Importazioni provenienti dai paesi terzi

A

	222	856	2	298	1 377	208	570	416	2 185	4	0	738	905	2	242	475	123	50	71	1 890	1 459	88	341	9 768	166	495	317	110	107	659	10 961	4	39	890		
1976	133	960	0	245	1 338	332	827	540	1 905	5	0	765	940	2	373	405	122	27	63	1 700	1 495	89	357	9 949	166	504	321	112	110	538	11 030	12	36	837		
1977	136	544	0	219	900	339	888	652	1 537	4	1	578	936	2	424	254	133	52	54	1 056	1 494	122	333	8 856	124	495	334	114	121	672	10 097	57	38	1 073		
1978	162	481	0	227	869	446	737	654	1 773	9	1	558	1 021	3	530	255	100	68	53	1 264	1 445	185	312	9 415	144	551	375	135	139	745	10 810	61	42	1 335		
1979	201	582	3	219	1 005	244	665	545	1 617	10	1	578	1 021	6	542	286	93	60	57	1 336	1 171	343	396	8 992	159	637	377	130	155	828	10 482	87	54	1 358		
1980																																				
1981																																				

B

1976						25	42		21			184	222		20	05	69							6	660	166	495	101	34	38	167	1 000					
1977						25	85		9			191	213		2	15	59	61					5	670	166	504	119	29	35	99	952						
1978						22	114		2			157	178		35	50	50	27					3	619	124	495	136	27	38	91	911						
1979						21	135		2			174	200		6	4	19	70	62				2	695	144	551	159	31	42	94	1 020						
1980							152		2			190	227		4	24	80	78					7	796	159	637	172	40	43	97	1 149						
1981																																					

*Spaltenbezeichnungen: siehe Fallblatt.
Column headings: see fold-out.

En-tête des colonnes: voir dépliant.
Intestazioni delle colonne: vedere prospetto.

5.1

Continued

Seguito

BR Deutschland

1 000 t

	0	1	2	3	4	5	6	7	8	9	10	11	12	13	14	15	16	17	18	19	20	21	22	23	24	25	26	27	28	29	30	31	32	33				
Bezüge aus der EG																																	Réceptions de la CE					
Receipts from the EC																																	Arrivi dalla CE					
A																																						
1976	24	32	0	55	111	13	491	358	213	1	2	514	1314	1	611	248	312	10	52	817	1159	127	193	6365	30	187	211	40	151	430	7197	10	29	87				
1977	11	30	0	47	88	20	366	400	392	1	5	447	1116	2	450	212	301	9	45	750	1115	134	176	5939	23	263	226	39	154	429	6788	16	26	76				
1978	3	61	0	47	111	20	331	306	636	1	4	621	1242	3	616	246	312	9	39	756	1223	126	220	6710	29	243	283	43	168	502	7705	22	26	89				
1979	1	47	0	55	103	29	407	236	743	2	1	651	1063	25	535	199	378	10	49	950	1357	148	249	7032	37	366	321	47	179	575	8155	17	31	100				
1980	1	29	-	36	66	18	264	217	707	2	2	691	1109	28	512	239	361	5	51	879	1240	141	251	6716	53	333	331	36	162	449	7694	16	38	72				
1981	I-III	0	10	-	6	17	1	37	113	175	0	0	162	266	9	132	45	61	2	10	224	345	37	84	1705	15	82	74	8	40	125	1951	3	11	33			
	I-VI	0	17	-	18	34	2	84	245	339	0	0	334	520	17	250	103	145	3	19	434	662	76	158	3391	31	159	163	17	78	244	3892	5	22	61			
	I-IX																																					
B																																						
1976	:	:	:	:	:	2	27	0	:	:	34	81	:	:	3	1	19	20	26	:	5	218	30	187	43	7	37	20	326	:	:	:	:	:				
1977	:	:	:	:	:	6	70	0	:	:	42	100	:	:	4	1	17	16	23	:	5	286	23	263	48	9	40	17	400	:	:	:	:	:				
1978	:	:	:	:	:	4	50	2	:	:	44	100	:	:	3	1	12	16	35	:	6	275	29	243	54	8	40	20	395	:	:	:	:	:				
1979	:	:	:	:	:	4	75	2	:	:	76	152	:	:	5	1	13	28	38	:	8	403	37	366	74	11	51	22	562	:	:	:	:	:				
1980	:	:	:	:	:	6	66	1	:	:	85	142	:	:	3	1	20	19	34	:	8	385	53	333	70	6	45	27	533	:	:	:	:	:				
1981	I-III	:	:	:	:	1	20	0	:	:	21	30	:	:	1	0	3	4	11	:	2	97	15	82	15	1	10	6	129	:	:	:	:	:				
	I-VI	:	:	:	:	1	36	0	:	:	40	69	:	:	2	0	6	9	22	:	4	190	31	159	27	2	19	12	251	:	:	:	:	:				
	I-IX																																					
Einfuhr aus Drittländern																																	Importations en provenance des pays tiers					
Imports from third countries																																	Importazioni provenienti dai paesi terzi					
A																																						
1976	73	163	0	89	325	23	273	52	579	3	0	365	365	1	136	148	32	26	12	787	500	0	86	3387	19	242	168	30	56	210	3851	3	17	382				
1977	13	258	-	85	356	10	397	39	581	4	0	403	412	2	219	85	52	14	13	804	680	1	118	3834	19	210	167	37	66	202	4306	2	13	365				
1978	22	208	-	77	306	121	350	168	629	4	0	310	452	1	248	88	79	33	13	509	620	1	105	3729	12	217	147	35	69	268	4248	2	14	486				
1979	27	171	-	59	257	79	253	137	621	5	1	307	562	2	329	86	57	43	5	617	582	5	105	3796	14	268	166	37	77	289	4365	15	12	571				
1980	31	189	0	72	292	32	184	29	481	4	0	288	575	2	335	105	43	33	7	576	364	7	120	3185	21	307	168	43	89	283	3769	0	13	704				
1981	I-III	3	30	-	10	42	7	35	2	108	1	0	46	134	1	69	14	9	9	2	136	65	3	39	679	2	60	36	12	19	60	807	0	3	100			
	I-VI	4	61	-	26	90	14	84	14	198	2	0	96	256	1	150	33	18	16	4	289	142	3	59	1378	4	127	75	21	37	140	1651	1	6	203			
	I-IX																																					
B																																						
1976	:	:	:	:	:	17	2	11	:	:	34	91	:	:	2	0	8	33	31	:	1	231	19	242	42	6	14	28	321	:	:	:	:	:				
1977	:	:	:	:	:	8	36	2	:	:	31	86	:	:	1	0	6	28	28	:	2	228	19	210	51	7	13	25	324	:	:	:	:	:				
1978	:	:	:	:	:	18	43	0	:	:	31	77	:	:	1	1	5	28	25	:	1	229	12	217	52	9	15	23	328	:	:	:	:	:				
1979	:	:	:	:	:	15	67	0	:	:	32	90	:	:	1	2	3	41	29	:	1	282	14	268	60	10	17	26	366	:	:	:	:	:				
1980	:	:	:	:	:	25	67	0	:	:	41	96	:	:	1	2	5	49	39	:	3	328	21	307	70	13	20	31	463	:	:	:	:	:				
1981	I-III	:	:	:	:	5	6	0	:	:	8	21	:	:	0	0	2	13	6	:	0	62	2	60	14	4	5	9	93	:	:	:	:	:				
	I-VI	:	:	:	:	9	27	0	:	:	15	38	:	:	0	0	3	27	11	:	0	131	4	127	27	6	10	16	192	:	:	:	:	:				
	I-IX																																					

Spaltenbezeichnungen: siehe Falblatt.
Column headings: see fold-out.En-tête des colonnes: voir dépliant.
Intestazioni colonne: vedere prospetto.

5.1

Continued

France

	0	1	2	3	4	5	6	7	8	9	10	11	12	13	14	15	16	17	18	19	20	21	22	23
--	---	---	---	---	---	---	---	---	---	---	----	----	----	----	----	----	----	----	----	----	----	----	----	----

Bezüge aus der EG
Receipts from the EC

A

1976	322	26	0	23	370	29	307	423	1 249	16	0	329	1 028	6	460	274	250	48	35	902	1 055	86	233	6 731
1977	361	30	0	21	411	15	294	345	1 103	13	0	316	1 046	1	367	257	199	52	29	771	1 041	91	219	6 157
1978	355	27	0	17	400	17	363	432	1 347	15	0	289	874	5	415	232	179	38	30	802	1 069	92	224	6 423
1979	406	18	0	25	453	15	528	522	1 619	15	0	218	753	10	350	211	208	39	35	971	1 187	119	244	7 055
1980	397	24	1	22	446	16	482	331	1 286	17	0	294	930	2	506	248	205	48	39	930	1 122	94	252	6 802
1981 I-III	98	7	0	4	109	2	75	52	277	3	0	64	215	2	167	60	41	10	10	245	239	21	64	1 548
I-VI	192	12	0	7	210	4	139	105	628	5	0	116	422	3	302	137	86	20	19	540	500	49	133	3 207
I-IX																								

B

1976	:	:	:	:	:	6	52	48	:	:	83	160	:	:	:	14	3	21	17	27	:	3	434	
1977	:	:	:	:	:	3	44	50	:	:	66	139	:	:	:	15	5	18	16	25	:	4	384	
1978	:	:	:	:	:	4	60	84	:	:	73	131	:	:	:	18	6	18	18	28	:	2	441	
1979	:	:	:	:	:	6	78	118	:	:	57	120	:	:	:	21	3	18	25	34	:	2	482	
1980	:	:	:	:	:	9	101	121	:	:	78	173	:	:	:	28	6	23	26	37	:	2	604	
1981 I-III	:	:	:	:	:	1	13	22	:	:	14	42	:	:	:	5	2	5	6	7	:	1	118	
I-VI	:	:	:	:	:	2	29	56	:	:	26	84	:	:	:	10	3	10	13	14	:	1	249	
I-IX	:	:	:	:	:																			

Einfuhr aus Drittländern
Imports from third countries

A

1976	22	35	-	5	62	70	17	0	75	0	0	73	109	0	36	71	19	4	8	266	238	0	42	1 026
1977	16	53	0	8	77	83	37	54	68	0	0	60	133	-	47	64	9	4	3	209	214	0	29	1 014

5.1

Continued

Seguito

Italia

1 000 t

	0	1	2	3	4	5	6	7	8	9	10	11	12	13	14	15	16	17	18	19	20	21	22	23	24	25	26	27	28	29	30	31	32	33				
Bezüge aus der EG																																	Réceptions de la CE					
Receipts from the EC																																	Arrivi dalla CE					
A																																						
1976	25	219	1	48	293	18	201	37	933	9	1	151	121	3	64	118	61	9	24	164	677	86	86	2 785	68	248	89	33	46	113	3 046	52	33	88				
1977	19	173	1	46	240	5	160	25	1 126	7	0	172	123	3	42	136	38	6	29	171	729	110	115	2 995	67	248	100	30	46	88	3 259	45	19	89				
1978	12	126	0	59	198	4	122	41	1 212	7	0	155	117	5	88	89	58	7	22	134	570	79	117	2 804	74	230	113	27	46	110	3 100	79	15	50				
1979	49	208	3	48	309	27	240	78	1 364	8	0	268	142	7	111	51	71	7	27	179	726	116	191	3 614	132	345	126	27	51	196	4 014	81	24	53				
1980	61	268	4	52	385	47	323	59	1 481	9	0	293	209	7	121	104	57	11	25	216	748	100	193	4 004	112	500	136	30	59	243	4 473	62	24	54				
1981	I-III	10	43	1	12	65	6	65	9	331	2	-	82	41	2	18	26	10	1	3	36	128	13	45	819	26	87	25	10	13	34	902	13	3	12			
	I-VI	11	88	1	19	119	9	120	19	850	5	-	154	88	7	45	54	24	3	10	87	312	36	126	1 949	-52	181	61	19	26	73	2 126	20	10	37			
	I-IX																																					
B																																						
1976	:	:	:	:	:	3	71	7	:	:	80	94	:	:	:	2	0	6	19	29	:	4	316	68	248	24	10	16	14	379	:	:	:	:				
1977	:	:	:	:	:	2	63	4	:	:	93	94	:	:	:	1	1	9	12	32	:	6	316	67	248	26	6	12	11	370	:	:	:	:				
1978	:	:	:	:	:	3	52	15	:	:	85	85	:	:	:	5	1	6	16	31	:	7	304	74	230	29	3	15	14	366	:	:	:	:				
1979	:	:	:	:	:	5	97	37	:	:	151	101	:	:	:	7	1	10	23	43	:	12	477	132	345	33	6	18	16	549	:	:	:	:				
1980	:	:	:	:	:	6	133	44	:	:	146	161	:	:	:	10	1	10	28	62	:	13	612	112	500	40	6	17	10	686	:	:	:	:				
1981	I-III	:	:	:	:	1	29	7	:	:	30	25	:	:	:	2	0	1	4	12	:	2	113	26	87	9	1	3	2	128	:	:	:	:				
	I-VI	:	:	:	:	1	60	8	:	:	60	55	:	:	:	4	0	4	12	26	:	4	233	52	181	19	3	7	5	267	:	:	:	:				
	I-IX	:	:	:	:																																	
Einfuhr aus Drittländern																																	Importations en provenance des pays tiers					
Imports from third countries																																	Importazioni provenienti dai paesi terzi					
A																																						
1976	23	502	2	52	579	41	82	179	1 033	1	0	91	61	-	32	42	36	1	14	138	186	30	70	2 038	10	65	30	26	12	52	2 158	0	9	80				
1977	26	448	0	44	518	37	200	85	837	1	0	87	46	-	15	57	17	3	16	114	194	49	92	1 851	10	85	31	24	8	37	1 950	9	11	98				
1978	112	137	0	32	261	56	211	41	498	0	-	54	34	0	13	12	13	3	2	40	153	65	45	1 242	10	61	16	27	8	35	1 326	52	16	153				
1979	134	122	0	60	317	214	239	48	827	3	-	78	42	0	12	20	17	3	5	148	205	122	82	2 065	12	75	28	42	15	49	2 199	45	15	180				
1980	159	177	3	53	393	94	288	242	810	6	0	75	66	-	15	27	12	5	9	217	222	188	140	2 415	10	97	30	33	19	46	2 544							
1981	I-III	-	16	-	3	19	24	65	0	56	2	-	20	14	-	2	4	1	0	0	39	26	10	12	275	2	17	3	5	4	12	299	4	5	26			
	I-VI	10	31	-	9	50	38	143	2	114	13	-	51	30	-	4	9	3	2	0	65	72	24	37	605	5	37	8	12	7	25	657	6	10	62			
	I-IX																																					
B																																						
1976	:	:	:	:	:	4	4	0	:	:	19	36	:	:	:	1	0	0	6	4	:	0	75	10	65	6	14	4	15	113	:	:	:	:				
1977	:	:	:	:	:	5	14	3	:	:	28	31	:	:	:	1	1	1	7	4	:	0	96	10	85	9	9	2	12	129	:	:	:	:				
1978	:	:	:	:	:	2	17	0	:	:	19	21	:	:	:	1	0	1	5	4	:	0	71	10	61	8	7	2	12	100	:	:	:	:				
1979	:	:	:	:	:	4	14	0	:	:	23	30	:	:	:	3	0	1	5	8	:	0	88	12	75	14	7	2	14	125	:	:	:	:				
1980	:	:	:	:	:	1	10	1	:	:	23	47	:	:	:	2	0	3	8	12	:	1	107	10	97	16	10	4	14	150	:	:	:	:				
1981	I-III	:	:	:	:	0	3	-	:	:	3	7	:	:	:	0	-	0	3	1	:	0	20	2	17	2	2	1	4	28	:	:	:	:				
	I-VI	:	:	:	:	0	4	-	:	:	10	17	:	:	:	1	0	0	5	4	:	0	42	5	37	6	4	1	8	60	:	:	:	:				
	I-IX	:	:	:	:																																	

Spaltenbezeichnungen: siehe Falblatt.
Column headings: see fold-out.En-tête des colonnes: voir dépliant.
Intestazioni colonne: vedere prospetto.

5.1

Continued

Seguito

UEBL / BLEU

1 000 t

	0	1	2	3	4	5	6	7	8	9	10	11	12	13	14	15	16	17	18	19	20	21	22	23	24	25	26	27	28	29	30	31	32	33		
Bezüge aus der EG <i>Receipts from the EC</i>																	Réceptions de la CE <i>Arrivi dalla CE</i>																			
A																																				
1976	8	135	0	50	192	42	136	39	518	26	1	308	231	7	52	35	52	9	6	139	196	62	65	1 924	81	74	97	28	52	145	2 246	0	22	32		
1977	3	71	0	42	116	33	200	3	296	24	4	287	273	3	55	27	82	8	5	114	149	67	78	1 707	97	101	99	21	55	179	2 061	0	17	20		
1978	2	69	0	47	118	24	161	102	347	22	8	346	208	6	80	29	81	10	5	120	185	64	65	1 862	114	89	107	55	53	164	2 241	1	19	30		
1979	3	77	0	49	130	40	116	160	442	28	10	331	235	10	72	43	69	14	4	129	181	66	52	2 001	120	215	107	89	60	172	2 429	4	18	48		
1980	4	80	1	32	117	40	131	286	338	35	7	314	247	3	82	50	50	9	4	144	218	72	60	2 091	106	169	113	50	61	204	2 520	1	15	46		
1981	I-III	0	20	0	10	30	3	42	4	100	6	0	97	45	2	21	8	6	2	1	40	56	22	19	475	35	49	28	4	13	42	563	0	4	11	
	I-VI	1	40	0	27	68	7	88	8	243	13	1	185	97	4	39	17	23	4	1	76	136	45	34	1 020	73	96	56	10	28	88	1 201	0	8	21	
	I-IX																																			
B																																				
1976	:	:	:	:	:	0	9	0	:	:	:	90	32	:	:	:	1	0	0	9	11	:	0	155	81	74	14	9	7	15	200	:	:	:		
1977	:	:	:	:	:	5	34	0	:	:	:	97	35	:	:	:	1	1	0	12	12	:	1	198	97	101	16	7	7	18	246	:	:	:		
1978	:	:	:	:	:	9	13	9	:	:	:	111	33	:	:	:	0	2	1	11	11	:	2	203	114	89	13	35	9	16	276	:	:	:		
1979	:	:	:	:	:	12	14	117	:	:	:	111	45	:	:	:	0	4	1	12	15	:	4	335	120	215	18	46	9	14	420	:	:	:		
1980	:	:	:	:	:	15	29	62	:	:	:	104	38	:	:	:	1	0	1	12	12	:	3	275	106	169	18	27	7	10	338	:	:	:		
1981	I-III	:	:	:	:	3	18	14	:	:	:	37	6	:	:	:	0	0	0	2	3	:	0	83	35	49	4	1	1	3	92	:	:	:		
	I-VI	:	:	:	:	6	34	29	:	:	:	74	15	:	:	:	0	0	0	5	6	:	0	169	73	96	8	3	3	6	180	:	:	:		
	I-IX	:	:	:	:				:	:				:	:																					
Einfuhr aus Drittländern <i>Imports from third countries</i>																	Importations en provenance des pays tiers <i>Importazioni provenienti dai paesi terzi</i>																			
A																																				
1976	-	61	-	39	100	74	130	-	191	0	-	124	65	-	9	51	2	0	6	215	152	-	45	1 065	49	15	10	5	6	21	1 103	-	1	78		
1977	0	93	0	22	115	200	71	130	85	0	0	112	73	-	29	35	11	1	5	126	145	1	44	1 069	46	13	9	5	3	15	1 101	1	2	72		
1978	0	48	0	17	65	93	102	162	45	0	0	81	29	-	29	22	1	0	6	49	118	1	23	762	35	8	14	5	3	23	807	1	2	70		
1979	0	25	-	21	46	79	51	162	41	0	-	61	18	-	37	19	2	0	6	29	82	3	11	601	46	16	10	8	2	30	651	1	3	74		
1980	0	14	-	27	40	62	31	77	32	-	-	80	20	-	20	16	1	1	5	59	58	0	10	473	39	24	11	8	1	39	532	-	4	58		
1981	I-III	-	1	-	7	8	-	40	1	6	-	-	12	3	-	1	4	0	1	1	7	12	0	3	89	6	9	2	2	0	8	102	-	1	12	
	I-VI	-	6	-	13	9	-	56	1	10	0	-	29	5	0	5	6	0	1	1	10	16	0	4	144	11	11	4	5	0	12	166	-	1	26	
	I-IX																																			
B																																				
1976	:	:	:	:	:	0	0	1	:	:	:	50	5	:	:	:	0	0	1	4	2	:	0	64	49	15	3	2	0	5	76	:	:	:		
1977	:	:	:	:	:	0	-	2	:	:	:	47	5	:	:	:	0	0	0	3	2	:	0	59	46	13	4	4	1	4	71	:	:	:		
1978	:	:	:	:	:	-	-	0	:	:	:	37	3	:	:	:	0	0	1	1	1	:	0	44	35	8	2	3	1	2	52	:	:	:		
1979	:	:	:	:	:	-	2	0	:	:	:	50	5	:	:	:	0	0	0	3	1	:	0	62	46	16	2	5	1	4	74	:	:	:		
1980	:	:	:	:	:	-	11	0	:	:	:	44	4	:	:	:	0	0	0	3	1	:	0	63	39	24	3	6	0	4	76	:	:	:		
1981	I-III	:	:	:	:	-	8	-	:	:	:	7	0	:	:	:	-	0	0	1	0	:	0	15	6	9	0	1	0	1	18	:	:	:		
	I-VI	:	:	:	:	-	8	-	:	:	:	12	1	:	:	:	0	0	0	1	0	:	0	22	11	11	1	3	0	3	29	:	:	:		
	I-IX	:	:	:	:				:	:				:	:																					

Spaltenbezeichnungen: siehe Faltblatt.
Column headings: see fold-out.

Entête des colonnes: voir dépliant.
Intestazioni colonne: vedere prospetto.

5.1

Continued

United Kingdom

	0	1	2	3	4	5	6	7	8	9	10	11	12	13	14	15	16	17	18	19	20	21	22	23
--	---	---	---	---	---	---	---	---	---	---	----	----	----	----	----	----	----	----	----	----	----	----	----	----

Bezüge aus der EG
Receipts from the EC

A

1976	3	-	-	6	9	0	29	287	287	0	-	93	84	0	41	8	0	5	302	778	113	204	2 232	
1977	4	0	-	-	4	1	56	35	410	0	0	98	108	0	98	12	-	5	313	673	105	154	2 070	
1978	1	37	-	-	38	2	67	13	327	24	0	81	123	4	67	66	12	-	6	257	662	85	209	2 005
1979	-	46	-	6	52	0	112	18	324	15	0	131	157	11	92	51	19	0	7	233	580	102	199	2 051
1980	-	43	-	5	48	1	198	24	320	5	0	207	197	2	117	46	83	2	18	306	709	188	215	2 639
1981	I-III																							
	I-VI																							
	I-IX																							

B

1976	:	:	:	:	:	0	4	3	:	:	43	14	:	:	:	2	-	1	5	15	:	0	68	
1977	:	:	:	:	:	1	15	5	:	:	40	23	:	:	:	4	-	2	5	16	:	1	110	
1978	:	:	:	:	:	1	8	1	:	:	31	36	:	:	:	2	-	2	8	20	:	7	115	
1979	:	:	:	:	:	0	10	5	:	:	46	55	:	:	:	2	-	3	7	25	:	11	164	
1980	:	:	:	:	:	1	37	5	:	:	47	51	:	:	:	3	0	6	10	21	:	8	190	
1981	I-III																							
	I-VI																							
	I-IX																							

Einfuhr aus Drittländern
Imports from third countries

A

1976	98	65	-	86	249	1	59	19	255	0	0	46	195	0	114	21	3	30	268	276	44	61	1 393	
1977	77	69	-	64	210	2	113	36	253	0	-	70	141	-	104	22	-	25	232	137	20	34	1 191	
1978	2	04	-	62	222	5	122	41	224	0	-	50	184	-	42	50	12	0	26	148	271	30	00	1 268

5.1

Continued

Seguito

Ireland

1 000 t

	0	1	2	3	4	5	6	7	8	9	10	11	12	13	14	15	16	17	18	19	20	21	22	23	24	25	26	27	28	29	30	31	32	33	
Bezüge aus der EG																	Réceptions de la CE																		
Receipts from the EC																	Arrivi dalla CE																		
A																																			
1978	0	0	-	0	1	1	1	0	9	5	1	24	28	2	26	9	3	1	10	24	50	7	11	210	6	7	23	3	15	46	297	1	1	0	
1977	0	1	-	0	1	0	1	0	10	5	1	15	38	0	30	22	4	0	7	29	36	9	18	225	3	6	28	3	15	43	313	2	1	0	
1978	0	1	0	0	1	0	0	0	15	10	2	13	30	0	39	24	5	0	3	40	52	7	22	262	1	6	17	4	11	46	339	1	3	1	
1979	0	1	-	0	1	0	3	0	8	9	1	29	52	1	53	24	11	0	1	49	58	11	32	346	2	8	29	6	12	64	457	0	1	0	
1980	0	1	-	0	1	0	1	0	6	7	1	15	49	1	44	20	8	0	1	33	34	10	28	266	1	7	21	7	14	50	358	1	3	0	
1981	I-III	0	0	-	0	0	0	0	2	3	1	4	13	0	10	7	2	0	0	8	9	2	8	70	0	1	5	2	2	13	91	0	0	0	
	I-VI	0	0	-	0	0	1	0	0	4	7	2	9	29	0	22	15	3	3	1	24	18	5	18	159	1	3	10	3	7	28	206	0	1	0
	I-IX																																		
B																																			
1976	:	:	:	:	:	0	0	3	:	:	4	2	:	:	:	0	0	0	1	3	:	0	13	6	7	4	1	7	1	26	:	:	:		
1977	:	:	:	:	:	0	0	1	:	:	1	1	:	:	:	0	0	0	1	5	:	0	9	3	6	6	0	6	2	23	:	:	:		
1978	:	:	:	:	:	0	0	0	:	:	0	0	:	:	:	0	0	0	1	4	:	0	7	1	6	1	1	2	7	12	:	:	:		
1979	:	:	:	:	:	0	0	1	:	:	0	0	:	:	:	1	0	0	1	2	:	3	9	2	8	4	1	2	8	24	:	:	:		
1980	:	:	:	:	:	0	0	2	:	:	0	1	:	:	:	0	0	0	1	2	:	1	8	1	7	3	1	2	5	19	:	:	:		
1981	I-III	:	:	:	:	0	0	0	:	:	0	0	:	:	:	0	0	0	0	1	:	0	2	0	1	0	0	1	2	5	:	:	:		
	I-VI	:	:	:	:	0	0	1	:	:	0	0	:	:	:	0	0	0	1	1	:	0	3	1	3	1	1	1	4	11	:	:	:		
	I-IX	:	:	:	:	:	:	:	:	:	:	:	:	:	:	:	:	:	:	:	:	:	:	:	:	:	:	:	:	:	:	:	:	:	
Einfuhr aus Drittländern																	Importations en provenance des pays tiers																		
Imports from third countries																	Importazioni provenienti dai paesi terzi																		
A																																			
1976	-	-	-	0	0	0	0	-	1	-	-	3	2	-	5	2	0	0	0	5	2	0	1	22	2	0	2	1	0	23	47	-	0	0	
1977	-	0	-	0	0	0	0	-	0	-	-	7	7	-	5	2	0	-	0	8	2	0	3	34	1	1	0	0	0	8	43	-	0	0	
1978	1	-	-	0	1	0	0	0	1	0	-	8	9	0	5	6	0	0	-	13	10	-	6	58	1	1	1	0	0	10	70	2	1	0	
1979	-	0	-	0	0	-	0	-	1	-	-	2	6	-	7	2	0	0	0	10	14	-	1	44	0	1	1	1	1	9	56	-	1	0	
1980	-	-	-	-	-	-	-	-	2	-	-	3	2	-	4	2	0	0	-	11	11	-	1	37	0	0	1	0	1	6	45	-	0	0	
1981	I-III	-	-	-	-	0	0	-	0	-	0	1	3	-	1	0	0	0	-	1	1	0	0	7	-	0	0	0	0	1	8	-	0	0	
	I-VI	-	-	-	-	0	0	-	1	-	0	3	8	-	1	0	0	0	-	2	2	0	0	18	0	0	0	0	0	4	23	-	0	0	
	I-IX																																		
B																																			
1976	:	:	:	:	:	-	0	0	:	:	0	0	:	:	:	0	0	0	0	0	0	:	3	1	2	0	0	0	0	0	4	:	:	:	
1977	:	:	:	:	:	-	0	0	:	:	0	1	:	:	:	-	-	-	0	0	0	:	1	2	1	1	0	0	0	0	3	:	:	:	
1978	:	:	:	:	:	-	0	0	:	:	0	0	:	:	:	0	-	-	0	0	0	:	1	1	1	1	0	0	3	4	:	:	:		
1979	:	:	:	:	:	-	-	-	:	:	0	0	:	:	:	0	-	0	0	0	0	:	0	1	0	1	1	1	0	0	4	:	:	:	
1980	:	:	:	:	:	-	-	0	:	:	-	0	:	:	:	0	0	-	0	0	0	:	0	1	0	0	1	0	0	1	3	:	:	:	
1981	I-III	:	:	:	:	-	-	-	:	:	-	0	:	:	:	-	0	-	-	0	0	:	-	0	-	0	0	0	0	0	1	:	:	:	
	I-VI	:	:	:	:	-	0	-	:	:	0	0	:	:	:	-	0	-	0	0	0	:	0	0	0	0	0	0	0	1	1	:	:	:	
	I-IX	:	:	:	:	:	:	:	:	:	:	:	:	:	:	:	:	:	:	:	:	:	:	:	:	:	:	:	:	:	:	:	:	:	

Spaltenbezeichnungen: siehe Falblatt.
Column headings: see fold-out.

En-tête des colonnes: voir dépliant.
Intestazioni colonne: vedere prospetto.

5.1

Continued

Danmark

	0	1	2	3	4	5	6	7	8	9	10	11	12	13	14	15	16	17	18	19	20	21	22	23
--	---	---	---	---	---	---	---	---	---	---	----	----	----	----	----	----	----	----	----	----	----	----	----	----

Bezüge aus der EG
Receipts from the EC

A

1976	2	13	-	-	15	0	0	0	7	10	0	66	74	11	73	34	22	5	0	126	187	91	58	788
1977	0	5	-	0	5	0	0	0	10	10	0	58	68	13	49	29	17	3	0	96	134	83	45	617
1978	-	2	-	0	2	0	0	0	10	9	0	60	73	12	67	28	21	6	0	108	141	78	75	689
1979	0	8	-	-	8	0	0	0	9	8	0	73	65	13	64	25	21	4	0	122	160	80	80	727
1980	0	7	0	0	8	1	25	11	12	9	0	48	54	8	42	24	17	0	0	140	165	84	81	726
1981 I-III	-	7	-	0	7	0	4	0	5	3	0	11	11	1	9	5	2	1	0	31	35	22	17	158
1981 I-VI	5	9	-	0	14	1	8	16	9	5	0	21	22	3	21	11	6	3	0	63	69	44	36	339
1981 I-IX																								

B

1976	:	:	:	:	:	0	0	0	:	:	2	4	:	:	:	0	0	0	0	9	:	0	17
1977	:	:	:	:	:	0	0	0	:	:	3	4	:	:	:	0	0	-	1	8	:	0	16
1978	:	:	:	:	:	0	0	0	:	:	3	10	:	:	:	0	0	-	1	6	:	0	20
1979	:	:	:	:	:	0	0	0	:	:	4	14	:	:	:	0	0	-	1	7	:	0	27
1980	:	:	:	:	:	1	0	0	:	:	5	15	:	:	:	1	0	-	2	8	:	0	32
1981 I-III	:	:	:	:	:	-	-	0	:	:	1	2	:	:	:	0	-	0	0	2	:	0	5
1981 I-VI	:	:	:	:	:	0	-	0	:	:	2	4	:	:	:	0	0	0	1	3	:	0	10
1981 I-IX	:	:	:	:	:				:	:			:	:							:		

Einfuhr aus Drittländern
Imports from third countries

A

1976	6	15	-	8	29	0	0	13	24	0	0	15	73	0	18	40	7	15	0	160	67	14	27	472
1977	0	20	-	6	28	0	1	17	43	0	0	9	55	0	27	33	4	5	0	132	67	15	22	431

Fortsetzung

Suite

5.1

Continued

Seguito

HELLAS

1 000 t

	0	1	2	3	4	5	6	7	8	9	10	11	12	13	14	15	16	17	18	19	20	21	22	23	24	25	26	27	28	29	30	31	32	33
--	---	---	---	---	---	---	---	---	---	---	----	----	----	----	----	----	----	----	----	----	----	----	----	----	----	----	----	----	----	----	----	----	----	----

Bezüge aus der EG
Receipts from the EC

Réceptions de la CE
Arrivi dalla CE

A																																			
1981	1981																																		
I-III	I-III	1	-	-	-	1	-	0	0	12	0	0	3	1	-	3	4	10	0	0	3	1	7	3	48	0	1	4	0	1	4	57	-	0	1
I-VI	I-VI	1	1	-	0	3	0	1	0	72	0	0	25	9	-	6	12	36	0	0	6	6	38	11	224	3	4	13	0	3	12	252	0	0	3
I-IX	I-IX																																		
B																																			
1981	1981																																		
I-III	I-III	:	:	:	:	:	-	0	-	:	:	0	0	:	:	:	0	0	0	0	0	0	:	0	1	0	1	1	0	0	1	4	:	:	:
I-VI	I-VI	:	:	:	:	:	0	0	-	:	:	2	2	:	:	:	0	0	0	0	2	:	0	7	3	4	2	0	1	4	14	:	:	:	
I-IX	I-IX																																		

Einfuhr aus Drittländern
Imports from third countries

Importations en provenance des pays tiers
Importazioni provenienti dai paesi terzi

A																																			
1981	1981																																		
I-III	I-III	1	3	-	0	4	-	0	-	11	0	-	4	2	-	1	3	1	0	-	5	2	1	0	30	1	0	2	1	0	1	33	-	0	1
I-VI	I-VI	1	5	-	1	8	-	0	0	25	0	-	10	11	-	4	7	9	0	0	12	9	3	2	93	1	1	5	1	0	2	101	-	0	1
I-IX	I-IX																																		
B																																			
1981	1981																																		
I-III	I-III	:	:	:	:	:	-	0	-	:	:	-	1	:	:	:	0	-	-	0	0	:	0	1	1	0	0	0	0	0	0	1	:	:	:
I-VI	I-VI	:	:	:	:	:	-	0	-	:	:	0	2	:	:	:	0	0	0	0	0	:	0	2	1	1	0	0	0	0	0	3	:	:	:
I-IX	I-IX																																		

Spaltenbezeichnungen: siehe Faltblatt.
Column headings: see fold-out.

En-tête des colonnes: voir dépliant.
Intestazioni colonne: vedere prospetto.

BR Deutschland

1 000 t

	0	1	2	3	4	5	6	7	8	9	10	11	12	13	14	15	16	17	18	19	20	21	22	23	24	25	26	27	28	29	30	31	32	33					
Lieferungen nach der EG																																		Livraisons vers la CE					
Deliveries to the EC																																		Consegna alla CE					
A																																							
1976	343	251	1	32	628	30	301	408	823	43	6	409	663	45	337	133	179	76	20	798	659	137	269	5 335	50	437	405	52	170	836	6798	46	27	66					
1977	370	162	0	33	565	26	350	363	676	29	6	430	544	27	302	126	166	70	24	630	545	131	227	4 673	52	413	408	50	160	866	6156	37	22	37					
1978	364	193	1	34	592	19	313	409	596	33	14	400	545	47	313	140	183	67	23	684	623	106	247	4 761	80	490	428	52	154	797	6192	48	29	29					
1979	428	196	2	35	661	27	498	437	803	46	14	482	615	40	328	161	193	68	27	798	721	119	290	5 667	101	538	464	58	169	794	7151	37	25	32					
1980	450	277	3	22	752	41	575	326	740	43	12	517	651	26	373	180	224	63	37	897	815	183	322	6 024	99	651	515	62	179	918	7697	37	22	36					
1981 I-III	105	61	1	8	174	6	94	55	172	17	2	112	130	7	77	46	58	13	8	211	175	39	75	1 295	18	124	127	16	44	234	1719	14	6	17					
I-VI	214	112	1	14	341	9	182	103	372	33	4	234	257	15	159	86	108	26	14	432	334	80	144	2 593	41	251	248	30	84	478	3434	23	12	29					
I-IX																																							
B																																							
1976	:	:	:	:	:	18	57	57	:	:	60	186	:	:	:	6	2	11	36	53	:	3	487	50	437	87	22	49	19	664	:	:	:						
1977	:	:	:	:	:	14	58	38	:	:	61	149	:	:	:	5	2	12	71	52	:	2	465	52	413	82	22	43	18	630	:	:	:						
1978	:	:	:	:	:	15	48	46	:	:	83	168	:	:	:	6	2	12	131	56	:	2	570	80	490	85	24	45	18	741	:	:	:						
1979	:	:	:	:	:	25	74	65	:	:	114	191	:	:	:	7	3	12	75	73	:	1	640	101	538	108	28	48	17	842	:	:	:						
1980	:	:	:	:	:	31	103	53	:	:	127	240	:	:	:	8	3	16	86	84	:	1	751	99	651	118	30	48	22	969	:	:	:						
1981 I-III	:	:	:	:	:	5	16	10	:	:	24	48	:	:	:	1	1	3	18	16	:	0	142	18	124	24	8	10	6	190	:	:	:						
I-VI	:	:	:	:	:	8	35	21	:	:	55	95	:	:	:	3	2	6	34	32	:	0	292	41	251	45	15	20	11	384	:	:	:						
I-IX	:	:	:	:	:																																		
Ausfuhr nach Drittländern																																		Exportations vers les pays tiers					
Exports to third countries																																		Esportazioni verso i paesi terzi					
A																																							
1976	3	223	0	6	232	1	220	83	297	82	11	350	515	120	398	190	147	55	67	680	1 388	321	331	5 255	20	239	579	53	115	2 214	8 216	4	115	48					
1977	1	171	0	30	202	2	210	19	942	54	7	361	326	87	601	173	202	67	64	823	2 081	296	396	6 710	24	319	565	61	127	1 753	9 217	6	151	54					
1978	1	179	2	9	191	1	362	54	1 442	59	9	428	485	124	736	192	251	86	106	978	2 491	356	505	8 665	35	462	633	66	128	2 710	12 201	7	156	49					
1979	0	324	0	51	375	3	330	18	1 415	115	11	528	515	78	539	223	313	86	107	1 044	2 408	320	543	8 598	34	568	631	74	166	2 567	12 035	1	146	61					
1980	0	276	1	6	283	2	394	125	1 354	101	6	407	401	68	636	166	368	75	63	931	2 316	363	490	8 267	23	494	686	80	135	2 075	11 243	2	155	83					
1981 I-III	-	59	0	2	61	1	110	23	280	39	1	102	94	13	152	37	105	16	14	288	511	64	135	1 983	7	140	170	18	32	645	2 848	1	43	22					
I-VI	2	111	0	4	118	1	209	49	543	63	3	188	189	25	301	75	192	37	35	522	986	137	254	3 810	16	275	309	35	67	1 201	5 421	2	88	49					
I-IX																																							
B																																							
1976	:	:	:	:	:	0	19	13	:	:	29	67	:	:	:	9	1	33	50	36	:	2	260	20	239	87	21	41	82	491	:	:	:						
1977	:	:	:	:	:	2	15	47	:	:	46	71	:	:	:	6	8	28	59	58	:	3	343	24	319	112	29	50	56	590	:	:	:						
1978	:	:	:	:	:	1	24	53	:	:	53	177	:	:	:	10	4	31	88	54	:	3	496	35	462	123	31	56	88	796	:	:	:						
1979	:	:	:	:	:	1	26	90	:	:	45	212	:	:	:	11	13	36	104	63	:	2	602	34	568	126	39	74	70	911	:	:	:						
1980	:	:	:	:	:	2	24	91	:	:	38	163	:	:	:	9	16	28	85	60	:	1	517	23	494	127	39	54	76	813	:	:	:						
1981 I-III	:	:	:	:	:	1	5	11	:	:	12	42	:	:	:	3	3	6	43	21	:	0	147	7	140	34	7	11	16	215	:	:	:						
I-VI	:	:	:	:	:	1	12	27	:	:	23	78	:	:	:	5	8	14	82	40	:	1	291	16	275	63	15	22	35	427	:	:	:						
I-IX	:	:	:	:	:																																		

Spaltenbezeichnungen: siehe Faltblatt.
Column headings: see fold-out.En-tête des colonnes: voir dépliant.
Intestazioni colonne: vedere prospetto.

5.2

Continued

Seguito

Italia

1 000 t

	0	1	2	3	4	5	6	7	8	9	10	11	12	13	14	15	16	17	18	19	20	21	22	23	24	25	26	27	28	29	30	31	32	33				
Lieferungen nach der EG																																	Livraisons vers la CE					
Deliveries to the EC																																	Consegne alla CE					
A																																						
1976	-	0	0	-	0	13	10	10	241	0	-	29	746	0	53	182	7	2	12	120	347	8	9	1 778	30	106	66	21	19	376	2 260	0	1	20				
1977	-	0	-	0	0	0	14	0	192	0	2	38	950	0	95	330	7	8	9	105	314	6	14	2 084	41	72	82	24	21	362	2 573	-	2	18				
1978	-	3	-	0	3	0	36	1	198	3	0	146	1 019	0	205	350	10	9	4	136	321	7	17	2 462	36	102	101	38	36	396	3 033	-	3	23				
1979	-	4	-	0	5	1	47	0	167	1	0	53	788	0	150	208	6	6	3	111	362	10	14	1 927	34	107	122	34	30	383	2 502	0	2	40				
1980	-	0	0	1	1	6	53	1	198	0	0	39	868	0	150	229	5	5	6	121	373	8	12	2 074	37	111	127	31	36	401	2 669	0	1	19				
1981 I-III	0	-	-	-	0	0	7	0	75	0	-	5	166	-	38	48	3	2	1	17	72	3	9	447	3	28	27	6	10	103	592	0	0	3				
I-VI	0	0	0	-	0	1	16	0	148	0	-	15	376	0	162	111	4	2	2	55	133	6	16	988	7	53	58	11	21	233	1 309	1	1	8				
I-IX																																						
B																																						
1976	:	:	:	:	:	0	5	0	:	:	:	8	48	:	:	:	0	0	4	8	61	:	0	136	30	106	23	3	5	32	199	:	:	:				
1977	:	:	:	:	:	0	9	0	:	:	:	9	54	:	:	:	1	0	4	10	24	:	0	113	41	72	32	3	5	29	183	:	:	:				
1978	:	:	:	:	:	0	17	0	:	:	:	14	60	:	:	:	3	0	3	10	31	:	0	138	36	102	42	7	7	36	229	:	:	:				
1979	:	:	:	:	:	0	28	8	:	:	:	14	57	:	:	:	1	0	3	12	27	:	0	141	34	107	61	10	8	37	256	:	:	:				
1980	:	:	:	:	:	1	41	0	:	:	:	15	48	:	:	:	0	0	5	12	25	:	1	148	37	111	66	9	7	32	262	:	:	:				
1981 I-III	:	:	:	:	:	0	6	0	:	:	:	4	7	:	:	:	0	0	1	2	10	:	1	31	3	28	15	4	2	9	61	:	:	:				
I-VI	:	:	:	:	:	0	10	0	:	:	:	8	16	:	:	:	1	0	1	5	20	:	1	61	7	53	32	5	4	19	121	:	:	:				
I-IX	:	:	:	:	:																																	
Ausfuhr nach Drittländern																																	Exportations vers les pays tiers					
Exports to third countries																																	Esportazioni verso i paesi terzi					
A																																						
1976	-	0	0	-	0	1	86	5	437	24	0	35	812	0	48	131	10	1	60	256	183	44	74	2 206	24	83	73	24	34	1 457	3 794	0	7	13				
1977	-	1	0	0	1	2	37	0	664	26	0	24	773	0	71	149	19	1	56	302	401	33	64	2 623	19	89	82	22	42	1 380	4 148	0	6	5				
1978	-	2	0	0	2	0	83	14	642	14	1	40	1 477	0	106	247	35	2	70	289	367	43	128	3 558	122	135	146	35	44	1 426	5 208	1	6	8				
1979	-	2	-	2	4	1	84	5	356	8	1	40	1 661	0	52	158	13	2	69	261	223	28	80	3 043	67	200	143	34	48	1 115	4 384	1	15	10				
1980	0	2	0	0	2	8	97	0	309	5	2	57	1 332	0	82	153	23	4	64	245	223	29	73	2 708	30	153	103	27	43	1 203	4 084	0	10	4				
1981 I-III	-	0	-	-	0	0	16	0	101	1	0	7	166	0	13	31	5	1	9	96	89	10	26	571	7	42	31	3	12	401	1 018	-	2	1				
I-VI	0	0	-	-	0	1	47	0	158	2	7	14	402	0	34	79	7	2	19	175	169	21	51	1 187	20	104	65	7	27	818	2 104	0	8	2				
I-IX																																						
B																																						
1976	:	:	:	:	:	0	9	2	:	:	:	7	28	:	:	:	0	-	46	4	10	:	0	108	24	83	21	2	6	38	174	:	:	:				
1977	:	:	:	:	:	0	4	9	:	:	:	4	24	:	:	:	0	0	47	10	8	:	0	108	19	89	22	2	5	33	169	:	:	:				
1978	:	:	:	:	:	0	5	15	:	:	:	7	141	:	:	:	1	0	56	16	16	:	0	257	122	135	35	4	10	60	109	:	:	:				
1979	:	:	:	:	:	0	3	18	:	:	:	10	127	:	:	:	1	0	69	13	25	:	2	267	67	200	39	8	17	43	374	:	:	:				
1980	:	:	:	:	:	0	7	11	:	:	:	9	56	:	:	:	1	0	63	11	23	:	1	182	30	153	35	4	11	32	265	:	:	:				
1981 I-III	:	:	:	:	:	0	1	1	:	:	:	3	18	:	:	:	3	0	9	2	11	:	0	49	7	42	17	2	2	11	80	:	:	:				
I-VI	:	:	:	:	:	1	2	3	:	:	:	6	58	:	:	:	3	0	19	7	23	:	1	123	20	104	36	3	5	22	189	:	:	:				
I-IX	:	:	:	:	:																																	

Spaltenbezeichnungen: siehe Falblatt.
Column headings: see fold-out.En-tête des colonnes: voir dépliant.
Intestazioni colonne: vedere prospetto.

5.2

Continued

Seguito

UEBL / BLEU

1 000 t

	0	1	2	3	4	5	6	7	8	9	10	11	12	13	14	15	16	17	18	19	20	21	22	23	24	25	26	27	28	29	30	31	32	33				
Lieferungen nach der EG																																		Livraisons vers la CE				
Deliveries to the EC																																		Consegna alla CE				
A																																						
1976	1	32	0	32	65	14	519	281	1 123	19	0	458	963	44	1 128	317	374	17	35	1 251	1 676	174	497	8 889	37	121	288	40	264	200	9 680	7	3	15				
1977	0	56	0	32	89	11	479	22	1 324	17	0	404	653	31	869	261	315	15	42	1 023	1 570	181	438	7 657	27	111	264	13	248	181	8 363	15	2	26				
1978	0	37	0	21	58	6	503	81	1 782	17	0	424	577	36	923	274	334	16	28	968	1 597	159	474	8 200	22	134	286	10	262	177	8 935	28	2	18				
1979	0	22	0	34	56	26	567	148	2 071	21	0	455	596	60	940	281	417	6	31	1 139	1 874	193	540	9 365	26	212	287	10	285	222	10 170	26	2	11				
1980	0	7	0	25	32	3	458	126	1 823	27	0	461	585	56	990	281	409	1	33	1 174	1 623	195	506	6 754	16	232	296	10	286	241	9 588	20	3	9				
1981	I-III	0	1	0	2	3	0	73	22	413	5	0	126	143	13	257	63	76	0	8	291	355	42	135	2 022	4	51	64	3	73	54	2 215	6	1	3			
	I-VI	3	8	0	5	8	0	120	79	945	10	0	235	280	32	472	135	163	1	18	583	735	88	234	4 129	10	102	128	5	136	104	4 502	10	1	6			
	I-IX																																					
B																																						
1976	:	:	:	:	:	3	3	2	:	:	:	42	12	:	:	:	5	0	17	11	57	:	7	158	37	121	27	10	81	20	295	:	:	:				
1977	:	:	:	:	:	3	34	5	:	:	:	25	11	:	:	:	4	0	18	8	29	:	3	139	27	111	28	6	76	11	260	:	:	:				
1978	:	:	:	:	:	2	20	44	:	:	:	20	13	:	:	:	6	0	10	15	25	:	2	157	22	134	21	6	79	8	271	:	:	:				
1979	:	:	:	:	:	4	49	62	:	:	:	29	18	:	:	:	6	0	10	23	34	:	3	237	26	212	24	5	81	14	361	:	:	:				
1980	:	:	:	:	:	3	48	78	:	:	:	19	17	:	:	:	7	0	15	19	39	:	3	248	16	232	25	4	82	28	388	:	:	:				
1981	I-III	:	:	:	:	0	9	15	:	:	:	4	4	:	:	:	2	0	4	5	11	:	1	55	4	51	7	1	19	4	86	:	:	:				
	I-VI	:	:	:	:	0	12	38	:	:	:	11	7	:	:	:	4	0	8	11	20	:	1	112	10	102	12	2	36	8	170	:	:	:				
	I-IX	:	:	:	:	:	:	:	:	:	:	:	:	:	:	:	:	:	:	:	:	:	:	:	:	:	:	:	:	:	:	:	:	:	:			
Ausfuhr nach Drittländern																																		Exportations vers les pays tiers				
Exports to third countries																																		Esportazioni verso i paesi terzi				
A																																						
1976	-	1	-	35	35	-	242	7	62	34	0	53	259	61	714	282	81	2	25	196	521	51	145	2 735	2	60	78	6	172	89	3 080	0	1	15				
1977	0	0	-	13	13	0	113	14	104	31	1	104	277	76	894	268	133	3	30	315	845	85	165	3 456	7	40	104	2	172	93	3 828	1	6	17				
1978	-	0	-	7	7	0	32	15	252	30	2	105	256	112	973	411	148	1	39	575	777	60	173	3 960	1	57	135	3	204	177	4 478	0	2	26				
1979	-	0	-	9	9	0	90	13	303	37	1	120	318	77	827	442	97	0	36	430	799	71	148	3 810	1	63	100	2	191	146	4 248	0	1	37				
1980	-	0	0	10	10	0	103	13	363	30	0	146	312	77	715	392	110	0	23	505	752	64	153	3 759	4	58	112	2	185	118	4 174	0	1	30				
1981	I-III	-	0	-	0	0	1	3	67	8	0	16	27	22	170	59	15	0	5	147	140	14	44	738	1	16	18	0	47	29	833	-	0	9				
	I-VI	-	0	-	0	0	6	5	130	21	0	50	66	39	402	112	38	1	15	337	367	34	111	1 735	1	33	45	1	102	67	1 950	-	0	19				
	I-IX	:	:	:	:	:	:	:	:	:	:	:	:	:	:	:	:	:	:	:	:	:	:	:	:	:	:	:	:	:	:	:	:	:	:			
B																																						
1976	:	:	:	:	:	-	-	0	:	:	:	4	0	:	:	:	1	0	25	2	27	:	2	62	2	60	10	0	58	13	143	:	:	:				
1977	:	:	:	:	:	-	-	0	:	:	:	9	0	:	:	:	0	0	24	3	10	:	1	48	7	40	9	0	66	11	134	:	:	:				
1978	:	:	:	:	:	1	5	:	:	:	:	3	0	:	:	:	1	0	35	2	11	:	1	58	1	57	9	0	72	15	155	:	:	:				
1979	:	:	:	:	:	3	6	:	:	:	:	3	0	:	:	:	0	0	34	6	11	:	1	84	1	63	8	1	70	30	173	:	:	:				
1980	:	:	:	:	:	0	13	:	:	:	:	5	1	:	:	:	0	0	22	4	15	:	2	62	4	58	6	0	64	11	144	:	:	:				
1981	I-III	:	:	:	:	-	1	4	:	:	:	1	1	:	:	:	-	0	5	1	4	:	0	16	1	16	2	0	18	1	37	:	:	:				
	I-VI	:	:	:	:	0	1	7	:	:	:	3	1	:	:	:	-	0	11	2	9	:	1	34	1	33	5	0	36	3	78	:	:	:				
	I-IX	:	:	:	:	:	:	:	:	:	:	:	:	:	:	:	:	:	:	:	:	:	:	:	:	:	:	:	:	:	:	:	:	:	:			

Spaltenbezeichnungen: siehe Falblatt.
Column headings: see fold-out.En-tête des colonnes: voir dépliant.
Intestazioni colonne: vedere prospetto.

5.2

Continued

United Kingdom

	0	1	2	3	4	5	6	7	8	9	10	11	12	13	14	15	16	17	18	19	20	21	22	23
--	---	---	---	---	---	---	---	---	---	---	----	----	----	----	----	----	----	----	----	----	----	----	----	----

Lieferungen nach der EG

Deliveries to the EC

A

1976	3	34	-	0	37	2	159	1	0	5	1	47	196	5	:	66	16	-	18	114	63	55	34	782	
1977	-	20	-	1	20	1	189	-	-	5	1	83	273	4	:	62	12	-	9	96	100	63	53	951	
1978	-	21	-	2	23	1	170	0	9	4	1	129	295	1	:	32	23	11	-	9	171	81	48	97	1 084
1979	-	20	-	1	21	2	165	0	87	3	1	165	325	3	:	45	31	17	0	7	182	87	61	99	1 280
1980	-	29	-	1	30	9	111	-	51	2	1	103	266	1	:	32	22	5	-	1	118	55	43	48	867
1981 I-III	:	:	:	:	:	:	:	:	:	:	:	:	:	:	:	:	:	:	:	:	:	:	:	:	
I-VI	:	:	:	:	:	:	:	:	:	:	:	:	:	:	:	:	:	:	:	:	:	:	:	:	
I-IX	:	:	:	:	:	:	:	:	:	:	:	:	:	:	:	:	:	:	:	:	:	:	:	:	

B

1976	:	:	:	:	:	2	75	0	:	:	:	25	106	:	:	:	4	-	5	3	7	:	0	227	
1977	:	:	:	:	:	1	88	-	:	:	:	14	123	:	:	:	3	-	2	4	10	:	:	246	
1978	:	:	:	:	:	1	79	0	:	:	:	23	126	:	:	:	3	-	3	6	13	:	:	254	
1979	:	:	:	:	:	2	104	0	:	:	:	42	127	:	:	:	3	-	2	11	16	:	:	309	
1980	:	:	:	:	:	9	94	0	:	:	:	17	111	:	:	:	2	-	0	14	21	:	1	268	
1981 I-III	:	:	:	:	:	:	:	:	:	:	:	:	:	:	:	:	:	:	:	:	:	:	:	:	
I-VI	:	:	:	:	:	:	:	:	:	:	:	:	:	:	:	:	:	:	:	:	:	:	:	:	
I-IX	:	:	:	:	:	:	:	:	:	:	:	:	:	:	:	:	:	:	:	:	:	:	:	:	

Ausfuhr nach Drittländern

Exports to third countries

A

1976	3	21	-	0	24	1	91	3	-	61	19	161	400	51	:	451	23	-	51	205	224	223	77	2 041
1977	0	27	-	0	27	1	222	0	-	37	32	313	463	57	:	457	27	-	52	338	337	245	64	2 846
1978	0	22	-	0	22	1	222	0	-	37	32	313	463	57	:	457	27	-	52	338	337	245	64	2 846

5.2

Ireland

1000 t

	0	1	2	3	4	5	6	7	8	9	10	11	12	13	14	15	16	17	18	19	20	21	22	23	24	25	26	27	28	29	30	31	32	33				
Lieferungen nach der EG																																	Livraisons vers la CE					
Deliveries to the EC																																	Consegna alla CE					
A																																						
1976	-	-	-	-	-	0	1	1	-	0	0	2	0	3	11	0	0	0	3	0	0	1	23	0	0	3	0	0	5	31	0	0	-					
1977	0	0	-	-	0	0	0	1	0	0	0	3	1	6	7	0	0	0	2	1	0	1	21	0	0	1	0	0	5	28	1	1	0					
1978	-	0	-	0	0	0	0	4	1	0	1	6	0	14	13	0	-	0	3	1	0	3	47	0	0	2	0	1	5	54	0	1	0					
1979	-	-	0	-	0	0	0	0	0	1	0	0	2	0	6	4	0	0	0	1	1	0	1	17	0	0	1	0	0	5	24	-	1	0				
1980	-	-	0	0	0	0	0	0	2	1	-	3	5	-	5	4	0	0	0	2	1	1	2	26	0	0	1	0	1	6	35	-	1	0				
1981	I-III	-	-	-	0	0	0	-	0	0	-	0	1	-	1	1	-	0	0	1	0	0	0	5	0	0	1	0	0	2	7	-	0	0				
	I-VI	-	-	-	0	0	0	-	0	0	-	0	1	-	2	2	0	0	0	2	0	0	1	9	0	0	1	0	0	3	14	-	0	0				
	I-IX	-	-	-	0	0	0	-	0	0	-	0	1	-	2	2	0	0	0	2	0	0	1	9	0	0	1	0	0	3	14	-	0	0				
B																																						
1976	:	:	:	:	:	-	-	0	:	:	-	0	:	:	:	-	-	-	1	0	:	0	0	0	0	0	0	0	1	1	:	:	:					
1977	:	:	:	:	:	0	-	0	:	:	-	0	:	:	:	0	0	-	0	0	:	0	0	0	0	0	0	0	1	2	:	:	:					
1978	:	:	:	:	:	0	0	0	:	:	-	0	:	:	:	0	0	-	0	0	:	0	0	0	0	0	0	0	1	1	:	:	:					
1979	:	:	:	:	:	0	0	0	:	:	-	0	:	:	:	0	0	-	0	0	:	0	0	0	0	0	0	0	1	1	:	:	:					
1980	:	:	:	:	:	-	0	0	:	:	-	0	:	:	:	0	0	-	0	0	:	0	1	0	0	0	0	0	1	2	:	:	:					
1981	I-III	:	:	:	:	-	0	0	:	:	0	0	:	:	:	:	-	-	-	0	0	:	0	0	0	0	0	0	0	0	:	:	:					
	I-VI	:	:	:	:	-	0	0	:	:	0	0	:	:	:	:	-	-	0	0	:	0	0	0	0	0	0	0	0	1	:	:	:					
	I-IX	:	:	:	:	-	0	0	:	:	0	0	:	:	:	:	-	-	0	0	:	0	0	0	0	0	0	0	0	1	:	:	:					
Ausfuhr nach Drittländern																																	Exportations vers les pays tiers					
Exports to third countries																																	Esportazione verso i paesi terzi					
A																																						
1976	-	-	-	-	-	-	-	-	-	-	0	0	-	0	0	-	-	-	0	-	-	0	0	-	-	-	0	0	0	1	2	-	0	-				
1977	-	-	-	-	-	-	-	-	-	-	0	0	-	0	0	-	-	0	0	0	0	0	1	1	-	0	0	0	1	4	-	0	-					
1978	-	-	-	-	-	-	-	-	-	-	1	0	0	0	0	0	-	-	0	0	0	-	0	0	0	0	0	0	1	1	-	0	-					
1979	-	-	-	-	-	-	-	0	-	-	-	0	-	0	0	0	-	-	0	0	-	0	0	0	0	0	0	0	1	1	-	0	0					
1980	-	-	-	-	-	0	0	-	0	-	-	0	-	0	-	-	-	-	0	-	-	0	0	0	0	0	1	0	0	0	1	-	0	0				
1981	I-III	-	-	-	-	-	-	-	-	-	0	-	-	-	-	-	-	-	-	-	-	-	-	0	-	-	0	0	0	1	-	0	-					
	I-VI	-	-	-	-	-	-	-	-	-	0	-	-	-	-	-	-	-	-	-	-	0	-	0	-	0	0	0	1	-	0	-						
	I-IX	-	-	-	-	-	-	-	-	-	0	-	-	-	-	-	-	-	-	-	-	0	-	0	-	0	0	0	1	-	0	-						
B																																						
1976	:	:	:	:	:	-	-	-	:	:	-	-	:	:	:	:	-	-	-	0	-	:	0	0	-	-	0	0	0	:	:	:						
1977	:	:	:	:	:	-	-	-	:	:	-	-	:	:	:	:	-	-	-	0	0	:	0	0	-	-	0	0	0	:	:	:						
1978	:	:	:	:	:	-	-	-	:	:	-	-	:	:	:	:	0	-	-	0	0	:	0	0	-	-	0	0	1	:	:	:						
1979	:	:	:	:	:	-	-	0	:	:	-	-	:	:	:	:	0	-	-	0	0	:	0	0	-	-	0	0	0	:	:	:						
1980	:	:	:	:	:	-	0	-	:	:	-	-	:	:	:	:	-	-	-	-	-	:	0	0	-	-	0	0	0	:	:	:						
1981	I-III	:	:	:	:	-	-	-	:	:	-	-	:	:	:	:	-	-	-	-	-	:	-	-	-	-	-	0	0	:	:	:						
	I-VI	:	:	:	:	-	-	-	:	:	-	-	:	:	:	:	-	-	-	-	-	:	0	-	-	-	-	0	0	:	:	:						
	I-IX	:	:	:	:	-	-	-	:	:	-	-	:	:	:	:	-	-	-	-	-	:	0	-	-	-	-	0	0	:	:	:						

Spaltenbezeichnungen: siehe Faltblatt.
Column headings: see fold-out.

En-tête des colonnes: voir dépliant.
Intestazioni delle colonne: vedere prospetto.

Continued

Danmark

	0	1	2	3	4	5	6	7	8	9	10	11	12	13	14	15	16	17	18	19	20	21	22	23
--	---	---	---	---	---	---	---	---	---	---	----	----	----	----	----	----	----	----	----	----	----	----	----	----

Lieferungen nach der EG

Deliveries to the EC

A

1976	-	0	-	-	0	0	-	0	2	0	-	0	28	0	0	2	0	0	0	60	0	0	0	94
1977	0	0	-	-	0	0	0	-	2	-	0	0	30	0	0	10	0	1	0	144	0	1	0	190
1978	-	0	-	-	0	2	-	0	0	-	-	1	45	0	1	10	0	1	0	188	2	1	0	251
1979	-	0	-	0	0	0	0	1	0	0	-	3	70	0	1	6	1	2	0	245	1	2	0	333
1980	0	0	-	0	0	-	0	1	1	0	-	1	64	0	1	7	0	0	0	239	0	3	1	319
1981 I-III	-	0	-	-	0	0	0	-	1	0	0	0	26	0	0	3	0	0	0	54	0	1	0	85
I-VI	0	0	-	-	0	0	0	-	1	0	0	0	40	0	0	6	0	0	0	98	0	2	1	148
I-IX																								

B

1976	:	:	:	:	:	0	-	0	:	:	0	0	:	:	:	-	-	-	0	0	:	0	0
1977	:	:	:	:	:	0	-	0	:	:	0	0	:	:	:	0	0	-	0	0	:	0	0
1978	:	:	:	:	:	0	-	0	:	:	0	0	:	:	:	0	-	-	0	0	:	0	0
1979	:	:	:	:	:	-	-	-	:	:	0	0	:	:	:	-	-	-	0	0	:	0	0
1980	:	:	:	:	:	-	0	-	:	:	-	0	:	:	:	-	-	-	0	0	:	0	0
1981 I-III	:	:	:	:	:	-	0	-	:	:	-	0	:	:	:	-	-	-	-	0	:	-	0
I-VI	:	:	:	:	:	-	0	-	:	:	-	0	:	:	:	-	-	-	-	0	:	-	0
I-IX																							

Ausfuhr nach Drittländern

Exports to third countries

A

1976	0	0	-	-	0	0	0	0	0	0	0	0	42	0	1	15	0	2	0	112	0	10	6	190
------	---	---	---	---	---	---	---	---	---	---	---	---	----	---	---	----	---	---	---	-----	---	----	---	-----

Fortsetzung

Suite

5.2

Continued

Seguito

Hellas

1 000 t

	0	1	2	3	4	5	6	7	8	9	10	11	12	13	14	15	16	17	18	19	20	21	22	23	24	25	26	27	28	29	30	31	32	33
--	---	---	---	---	---	---	---	---	---	---	----	----	----	----	----	----	----	----	----	----	----	----	----	----	----	----	----	----	----	----	----	----	----	----

**Lieferungen nach der EG
Deliveries to the EC**

**Livraisons vers la CE
Consegne alla CE**

		0	1	2	3	4	5	6	7	8	9	10	11	12	13	14	15	16	17	18	19	20	21	22	23	24	25	26	27	28	29	30	31	32	33	
A																																				
	1981																																			
	1981																																			
	I-III	-	-	-	-	-	-	-	-	-	-	-	-	-	-	-	-	-	-	-	-	-	1	-	1	-	-	1	-	-	0	2	-	-	13	
	I-VI	-	-	-	-	-	-	-	-	-	-	-	1	-	-	-	-	-	-	-	-	-	2	-	3	-	-	2	-	-	0	5	-	-	22	
	I-IX																																			
B																																				
	1981																																			
	1981																																			
	I-III	:	:	:	:	:	-	-	-	:	:	-	-	:	:	:	-	-	-	-	-	:	-	-	-	-	-	-	-	-	0	0	:	:	:	
	I-VI	:	:	:	:	:	-	-	-	:	:	-	-	:	:	:	-	-	-	-	-	:	-	-	-	-	-	-	-	0	0	:	:	:		
	I-IX																																			

**Ausfuhr nach Drittländern
Exports to third countries**

**Exportations vers les pays tiers
Esportazioni verso i paesi terzi**

		0	1	2	3	4	5	6	7	8	9	10	11	12	13	14	15	16	17	18	19	20	21	22	23	24	25	26	27	28	29	30	31	32	33		
A																																					
	1981																																				
	1981																																				
	I-III	-	-	-	-	-	0	-	-	-	-	0	37	0	-	0	-	-	-	0	6	1	-	44	-	-	0	0	1	6	51	-	0	-			
	I-VI	-	-	-	-	-	0	0	-	-	-	0	71	0	-	0	0	-	-	0	6	6	0	83	-	-	0	0	2	46	131	-	0	6			
	I-IX																																				
B																																					
	1981																																				
	1981																																				
	I-III	:	:	:	:	:	-	-	-	:	:	-	-	:	:	:	-	-	-	-	-	:	-	-	-	-	-	-	-	0	-	-	0	:	:	:	
	I-VI	:	:	:	:	:	-	-	-	:	:	-	-	:	:	:	-	-	-	-	-	:	-	-	-	-	-	-	0	-	0	:	:	:			
	I-IX																																				

Spaltenbezeichnungen: siehe Faltblatt.
Column headings: see fold-out.

En-tête des colonnes: voir dépliant.
Intestazioni colonne: vedere prospetto.

		1980	1981		1980	1981		1980	1981		1980	1981		1980	1981	
			I-III	I-VI		I-III	I-VI		I-III	I-VI		I-III	I-VI		I-III	I-VI
Ausfuhr / Exports - Exportations / Esportazioni																
EUROPA	D	31	70	511	786	5 425	2 841	6 721								
	F	32	440	826	1 234	4 568	2 604	6 628								
	I	33	409	425	1 483	1 972	1 292	3 880								
	NL	34	75	55	101	2 060	970	2 216								
	B-L	35	120	502	343	1 437	667	2 281								
	UK	36	49	252	386	2 033	1 473	2 671								
	IRL	37	1	8	5	243	1 008	255								
	DK	38	9	39	17	679	486	729								
	GR	39	:	:	:	:	:	:								
	EUR	40	1 173	2 611	4 354	18 415	10 443	25 381								
	Sonst. West Other West Autres Ouest Altri Ovest	S	41	5	19	58	994	686	1 071							
		CH	42	71	82	110	1 223	697	1 415							
		E	43	7	28	710	509	400	1 247							
		Übrige / Other Autres / Altri	44	57	100	752	2 259	1 460	3 111							
		Σ	45	140	229	1 630	4 985	3 243	6 844							
Σ ⊃ EFTA / AELE (*)	46	108	183	528	3 524	2 168	4 234									
Ost East Est	Σ	47	145	8	131	3 077	2 529	3 215								
	Σ SU	48	-	3	19	2 542	2 191	2 563								
AFRICA	⊃ Maghreb	49	39	276	203	2 554	769	3 033								
		50	11	232	171	923	283	1 326								
AMERICA		51	185	214	1 188	3 401	2 012	4 803								
	Nord / North ⊃ USA	52	184	20	882	2 214	1 167	3 115								
		53	184	15	844	2 045	1 120	2 904								
	Mittel / Central / Centrale Süd / South / Sud ⊃ { YV BR RA	54	0	28	84	555	383	666								
		55	0	165	223	633	463	1 021								
		56	0	109	69	141	81	319								
		57	0	-	6	242	215	248								
58	-	56	136	90	65	282										
ASIA		59	14	421	561	3 268	1 367	4 251								
	Mittlerer Osten / Middle East Moyen-Orient / Medio Oriente ⊃ { IR IRQ IL	60	6	211	302	1 816	564	2 329								
		61	0	62	186	391	145	639								
		62	4	0	10	523	149	533								
		63	1	18	71	125	72	214								
Übriges Asien / Rest of Asia Reste de l'Asie / Resto dell'Asia ⊃ { IND RC J	64	8	211	260	1 452	803	1 922									
	65	3	11	162	511	399	685									
	66	-	5	-	495	219	500									
	67	-	0	0	9	2	9									
OCEANIA	68	0	0	0	37	17	37									
Verschiedenes / Miscellaneous / Divers / Diversi	69	0	0	-	3	2	3									
Σ	70															
⊃ Drittländer / Third countries Pays tiers / Paesi terzi	71	523	1 148	3 714	17 328	9 940	22 189									
⊃ Entwicklungsländer / Developing countries / Pays en voie de développement / Paesi in via di sviluppo (*)	72	54	885	1 071	6 468	2 736	8 424									

(*) Einschließlich Spiegeleisen und hochgeköhlten Ferromangans.
Including Spiegeleisen and high-carbon ferro-manganese.
Y compris Spiegel et ferro-manganèse carburé.
Compresi ghisa speculare e ferro-manganese carburato.

(*) GEONOM: 1021.
(*) GEONOM: 1030.

5.4

Imports and exports of scrap (EC) (1)

Importazioni e esportazioni di rottame (CE) (1)

1 000 t

	Einfuhr <i>Imports</i>	Importations <i>Importazioni</i>		Ausfuhr <i>Exports</i>	Exportations <i>Esportazioni</i>			
		1980	1981		1980	1981		
			I-III			I-VI	I-III	I-IV
EUROPA	D	2 826		1 310				
	F	2 944		362				
	I	9		5 148				
	NL	897		151				
	B-L	367		852				
	UK	797		26				
	IRL	19		8				
	DK	81		170				
	GR	:		:				
	EUR	7 941		8 028				
	S	26		35				
	N	30		42				
	CH	59		133				
A	11		73					
E	6		2 462					
Sonst. West	62		110					
Other West								
Autres Ouest								
Altri Ovest								
Σ	194		2 855					
Ø EFTA / AELE	130		346					
Ost / East / Est	978		208					
AFRICA	81		6					
Ø Maghreb	61		1					
AMERICA	1 401		1					
Nord / North	1 387		0					
Ø USA	1 250		0					
Mittel / Central / Centrale	12		0					
Süd / South / Sud	3		0					
ASIA	38		25					
OCEANIA	2		0					
Verschiedenes / Miscellaneous / Divers / Diversi	3		0					
	10 640		11 123					
Ø Drittländer / Third countries / Pays tiers / Paesi terzi	2 698		3 095					
Ø Entwicklungsländer / Developing countries / Pays en voie de développement / Paesi in via di sviluppo	130		32					

(1) Eisen- und Stahlschrott, ohne alte Schienen.
 (*) Iron and steel scrap, not including old rails.

(1) Ferrailles de fonte et d'acier, non compris les rails usagés.
 (*) Rottame di ghisa e acciaio, non compreso le rotaie usate.

Binnenhandel
Internal trade
Commerce intérieur
Commercio interno

5.5

Net deliveries of iron and steel products by stockholding
merchants (')

Consegna netta c

BR Deutschland

		Massenstahl / Ordinary steel / Acier ordinaire / Acciaio comune								
		Halbzeug Semi-finished products Demi-produits Semiprodotti	Schwere Profile Heavy sections Profils lourds Profilati pesanti	Walzdraht Wire rod Fil machine Vergella in matasse	Betonstahl Concrete reinforcing bars Ronds à béton Tondi per cemento armato	Anderer Stabstahl Other merchant bars Autres aciers marchands Altri laminati mercantili	Flacherzeugnisse / Flat products / Produits plats / Prodotti piatti			
							Σ	⊃		
								Bleche > 3 mm plates > 3 mm tôles > 3 mm lamiere > 3 mm	Bleche < 3 mm sheets < 3 mm tôles < 3 mm lamiere < 3 mm	überzogene Bleche coated plates and sheets tôles revêtues lamiere rivestite
		1	2	3	4	5	6	7	8	9
1978		51	968	14	1 019	1 008	2 526	1 441	646	251
1979		89	1 030	14	1 126	1 060	2 717	1 623	644	257
1980		69	1 089	20	1 048	1 062	2 748	1 645	611	271
1979	VI	9	90	1	112	86	222	133	53	20
	VII	7	94	1	114	86	217	133	46	22
	VIII	9	92	1	111	89	228	138	50	21
	IX	10	92	2	109	87	234	140	53	23
	X	8	104	1	123	104	249	148	56	26
	XI	8	90	1	108	92	239	141	56	23
	XII	7	62	1	68	65	162	97	37	16
1980	I	7	88	1	65	94	252	150	59	23
	II	7	83	2	78	96	248	148	58	23
	III	7	93	2	101	95	251	148	60	25
	IV	7	97	2	96	95	239	143	55	23
	V	6	90	2	93	88	228	134	51	26
	VI	5	89	2	94	85	215	129	50	20

5.5

Continued

Seguito

France

1 000 t

Massenstahl / Ordinary steel / Acier ordinaire / Acciaio comune													
	Halbzeug Semi-finished products Demi-produits Semiprodoti	Schwere Profile Heavy sections Profilés lourds Profilati pesanti	Walzdraht Wire rod Fil machine Vergella in matasse	Betonstahl Concrete reinforcing bars Ronds à béton Tondi per cemento armato	Anderer Stabstahl Other merchant bars Autres aciers marchands Altri laminati mercantili	Flacherzeugnisse / Flat products / Produits plats / Prodotti piatti			Σ	∃		Edelstahl Special steel Aciers spéciaux Acciai speciali	
						Σ	∃			Inland Home market Marché national Mercato nazionale	Ausfuhr Export Esportazione		
							Bleche > 3 mm plates > 3 mm tôles > 3 mm lamiere > 3 mm	Bleche < 3 mm sheets < 3 mm tôles < 3 mm lamiere < 3 mm					überzogene Bleche coated plates and sheets tôles revêtues lamiere rivestite
	1	2	3	4	5	6	7	8	9	10	11	12	13
1978	—	709	12	595	777	1 794	1 496	243	3 886	3 654	232	222	
1979	—	715	26	596	793	1 798	1 503	238	3 928	3 682	246	256	
1980	—	766	23	545	785	1 846	1 544	253	3 964	3 734	230	286	
1979	I	58	2	41	69	163	140	19	333	309	24	23	
	II	59	2	48	69	153	129	19	332	311	20	23	
	III	63	3	55	74	170	144	22	364	339	25	24	
	IV	58	2	49	66	154	130	18	330	307	22	22	
	V	61	3	54	71	156	131	20	344	324	20	23	
	VI	61	2	54	68	148	123	21	334	317	17	23	
	VII	62	2	53	62	140	116	19	318	300	18	21	
	VIII	40	2	37	38	70	57	11	187	173	15	4	
	IX	63	2	56	66	169	143	22	357	336	20	24	
	X	69	3	56	76	175	151	24	379	358	20	25	
	XI	65	3	50	70	162	135	22	351	325	25	24	
	XII	55	1	41	61	133	110	19	292	275	17	20	
1980	I	64	1	46	77	164	139	21	354	336	17	27	
	II	67	2	46	72	172	144	24	360	338	22	28	
	III	71	2	51	75	169	142	23	368	346	22	28	
	IV	65	2	48	71	165	140	21	352	327	25	28	
	V	61	2	45	62	147	123	19	318	301	17	22	
	VI	67	2	55	69	164	138	22	357	328	29	27	
	VII	66	1	47	63	145	121	20	321	307	14	23	
	VIII	36	1	29	32	61	47	11	159	150	9	8	
	IX	67	3	51	68	180	153	23	368	343	24	54	
	X	70	3	54	71	169	140	25	365	362	3	27	
	XI	62	2	32	61	152	126	21	310	286	23	23	
	XII	67	1	40	59	143	89	20	311	289	21	22	
1981	I	59	2	38	63	159	107	20	321	302	20	24	
	II	60	2	42	62	162	106	22	328	307	21	23	
	III	69	3	49	67	175	112	21	363	332	31	25	
	IV	66	1	46	66	165	106	22	344	322	22	23	
	V	59	1	43	59	152	96	20	315	294	21	21	

5.5

Continued


Seguito


Nederland (1)

1000 t

		Massenstahl / Ordinary steel / Acier ordinaire / Acciaio comune										Edelstahl Special steel			
		Halbzeug Semi-finished products Demi-prodotti Semiprodotti	Schwere Profile Heavy sections Profils lourds Profilati pesanti	Walzdraht Wire rod Fil machine Vergella in matasse	Betonstahl Concrete reinforcing bars Ronds à béton Tondi per cemento armato	Anderer Stabstahl Other merchant bars Autres aciers marchands Altri laminati mercantili	Flacherzeugnisse / Flat products / Produits plats / Prodotti piatti			Σ	Σ		13		
							Σ	Σ			Inland Home market Marché national Mercato nazionale			Ausfuhr Export Esportazione	
								Bleche > 3 mm plates > 3 mm tôles > 3 mm lamiere > 3 mm	Bleche < 3 mm sheets < 3 mm tôles < 3 mm lamiere < 3 mm						überzogene Bleche coated plates and sheets tôles revêtues lamiere rivestite
		1	2	3	4	5	6	7	8	9	10	11	12	13	
1978		—	331	—	294	188	150	81	32	25	963	963	—	:	
1979		—	331	—	268	189	157	81	34	29	945	945	—	:	
1980		—	305	—	242	180	164	87	33	33	894	894	—	:	
1979	V	—	30	—	28	17	13	7	3	2	88	88	—	:	
	VI	—	34	—	27	16	13	7	3	2	90	90	—	:	
	VII	—	20	—	17	11	9	5	2	2	57	57	—	:	
	VIII	—	29	—	27	15	13	7	3	3	85	85	—	:	
	IX	—	32	—	26	19	14	7	3	3	90	90	—	:	
	X	—	36	—	31	20	15	8	3	3	102	102	—	:	
	XI	—	32	—	27	18	15	7	3	3	92	92	—	:	
	XII	—	24	—	20	13	13	6	3	3	69	69	—	:	
1980	I	—	30	—	20	18	15	8	3	3	84	84	—	:	
	II	—	31	—	24	17	15	8	3	3	89	89	—	:	
	III	—	32	—	26	19	17	9	3	3	94	94	—	:	
	IV	—	31	—	25	16	16	8	3	4	88	88	—	:	
	V	—	26	—	20	14	13	7	2	2	73	73	—	:	
	VI	—	27	—	23	16	15	8	3	3	80	80	—	:	
	VII	—	18	—	8	10	10	6	2	2	46	46	—	:	
	VIII	—	23	—	20	14	13	7	3	2	70	70	—	:	
	IX	—	26	—	24	16	14	8	3	3	80	80	—	:	
	X	—	25	—	22	16	14	7	3	3	77	77	—	:	
	XI	—	19	—	18	13	12	6	3	3	62	62	—	:	
	XII	—	17	—	12	11	10	5	2	2	51	51	—	:	
1981	I	—	18	—	13	14	14	7	3	3	58	58	—	:	
	II	—	19	—	15	12	11	6	3	2	57	57	—	:	
	III	—	21	—	17	13	14	8	3	3	65	65	—	:	
	IV	—	16	—	19	12	11	6	2	2	58	58	—	:	
	V	—	19	—	17	13	12	6	2	3	61	61	—	:	
	VI	—	22	—	20	13	14	7	3	3	69	69	—	:	
	VII	—	17	—	11	11	11	5	2	2	50	50	—	:	
	VIII	—	16	—	14	10	10	6	2	2	50	50	—	:	

(1) Teilweise geschätzt.
(1) Partly estimated.(1) Partiellement estimé.
(1) Stima parziale.





Spaltenbezeichnungen der Tabellen

En-tête des colonnes des tableaux

Headings to the columns in tables

Intestazione delle colonne delle tabelle

	1	2	3	4	5	6	7	8	9	10	11	12	13	14
Bestände (⁽¹⁾)	Einfuhren		Lieferungen											
			In das Inland		In andere EGKS-Mitgliedstaaten (⁽²⁾)	In Drittländer (⁽²⁾)	Σ	Gußbruch nicht legiert	Legierter Gußbruch u. legierter Stahlschrott (⁽²⁾)	Aus unlegiertem Stahl				
	Σ	⊃ Eisen- und unabhängige Stahlgießereien	Σ	⊃						Pakete	Drehspäne (einschl. aus Gußbruch)	Shredderschrott		
Σ	⊃ aus dritten Ländern	Σ	⊃	Σ	Gußbruch nicht legiert	Legierter Gußbruch u. legierter Stahlschrott (⁽²⁾)	Σ	⊃	Pakete				Drehspäne (einschl. aus Gußbruch)	Shredderschrott
Stocks (⁽¹⁾)	Imports		Deliveries											
			Into the same country		Within other countries of the ECSC (⁽²⁾)	To third countries (⁽²⁾)	Σ	Non-alloy cast-iron	Alloy cast-iron and alloy steel (⁽²⁾)	Non-alloy steel				
	Σ	⊃ iron and independent steel foundries	Σ	⊃						Bales	Turnings (incl. cast-iron)	Frag-mentized shredder		
Σ	⊃ from third countries	Σ	⊃	Σ	Non-alloy cast-iron	Alloy cast-iron and alloy steel (⁽²⁾)	Σ	⊃	Bales				Turnings (incl. cast-iron)	Frag-mentized shredder
Stocks (⁽¹⁾)	Importations		Livraisons											
			Dans le pays		Dans les autres pays membres de la CECA (⁽²⁾)	Vers le pays tiers (⁽²⁾)	Σ	De fonte non alliée	De fonte et d'acier alliés (⁽²⁾)	D'acier non allié				
	Σ	⊃ fonderies de fonte et d'acier indépendantes	Σ	⊃						Paquets	Tournures (compris de fonte)	Déchi-quetage		
Σ	⊃ pays tiers	Σ	⊃	Σ	De fonte non alliée	De fonte et d'acier alliés (⁽²⁾)	Σ	⊃	Paquets				Tournures (compris de fonte)	Déchi-quetage
Scorte (⁽¹⁾)	Importazioni		Consegne											
			Nel paese		Negli altri paesi della Comunità (⁽²⁾)	Nei paesi terzi (⁽²⁾)	Σ	Di ghisa non legata	Di ghisa ed acciaio legati (⁽²⁾)	Di acciaio non legato ⁽¹⁾				
	Σ	⊃ alle fonderie di ghisa e d'acciaio indipendenti	Σ	⊃						Pacchetti	Forniture (inclusa la ghisa)	Da frantu-mazione		
Σ	⊃ paesi terzi	Σ	⊃	Σ	Di ghisa non legata	Di ghisa ed acciaio legati (⁽²⁾)	Σ	⊃	Pacchetti				Forniture (inclusa la ghisa)	Da frantu-mazione
	1	2	3	4	5	6	7	8	9	10	11	12	13	14

(⁽¹⁾) Am letzten Tag des Monats.
 (⁽²⁾) Ohne gebrauchte Schienen.
 (⁽³⁾) Einschl. legierter Drehspäne und Pakete.
 (a) Alle Zahlen geschätzt.
 (⁽¹⁾) On last day of month.
 (⁽²⁾) Excluding used rails.
 (⁽³⁾) Alloy turnings and bales included.
 (a) All figures are estimated.

(⁽¹⁾) Au dernier jour du mois.
 (⁽²⁾) Non compris rails usagés.
 (⁽³⁾) Y compris tournures alliées et paquets alliés.
 (a) Tous chiffres estimés.
 (⁽¹⁾) All'ultimo giorno del mese.
 (⁽²⁾) Non comprese rotaie usate.
 (⁽³⁾) Inclusi torniture legate e pacchetti legati.
 (a) Tutti dati stimati.

Bestände, Einfuhren und Lieferungen der Händler an Schrott
und GußbruchStocks, importations et livraisons de ferrailles de fonte
et d'acier des négociants

5.6

Stocks, imports and deliveries of iron and steel scrap-merchants

Scorte, importazioni e consegne di rottame di ghisa
e di acciaio dei commercianti di rottame

1 000 t

	1	2	3	4	5	6	7	8	9	10	11	12	13	14
	EUR*													
1979	:	9 536	2 380	34 427	1 755	7 647	1 417	43 492	2 405	940	40 140	:	:	:
1980	:	9 769	2 578	31 692	1 726	7 338	2 677	44 706	2 235	884	38 588	:	:	:
1980	I	914	288	2 726	159	761	126	3 612	196	72	3 341	435	328	223
	II	851	240	2 919	162	626	215	3 761	233	79	3 451	435	357	211
	III	854	255	3 101	148	686	280	4 067	211	85	3 771	502	379	242
	IV	924	329	3 049	157	690	262	4 001	198	99	3 707	484	360	213
	V	873	221	3 100	148	658	254	4 013	197	83	3 733	462	350	220
	VI	827	267	2 225	147	596	233	3 653	200	81	3 373	421	317	202
	VII	1 571	404	4 390	244	968	373	5 732	318	132	5 282	708	529	329
	VIII	765	227	2 451	146	604	237	3 291	176	69	3 046	400	309	261
	IX	682	85	2 534	148	667	240	3 441	181	75	3 183			
	X	678	98	2 403	137	617	243	3 264	165	61	3 038			
	XI	840	164	2 194	130	465	214	2 871	160	48	2 663			
	XII													
	BR DEUTSCHLAND													
1979	916	1 444	255	10 504	—	2 399	292	13 194	630	367	12 196	1 225	1 684	792
1980	982	1 373	230	9 363	—	2 455	213	12 030	559	320	11 153	1 017	1 519	892
1980	V	798	115	14	803	—	225	1 048	47	26	975	91	134	83
	VI	835	95	14	819	—	198	1 041	49	30	962	89	115	75
	VII	884	112	23	723	—	226	966	43	28	895	74	127	75
	VIII	832	110	16	694	—	156	858	38	24	796	67	106	58
	IX	950	99	12	716	—	195	920	47	22	852	68	122	67
	X	973	95	19	757	—	212	979	45	22	912	77	143	57
	XI	955	99	15	773	—	220	1 008	44	21	944	87	128	77
	XII	982	94	18	677	—	141	826	33	12	781	70	101	59
1981	I	947	111	31	712	—	193	918	35	16	866	82	115	59
	II	914	94	23	768	—	230	1 033	50	19	964	78	131	66
	III	946	81	5	818	—	205	1 057	46	20	991	97	142	70
	IV	961	74	16	727	—	191	964	38	21	905	86	117	78
	V	955	69	17	752	—	217	1 007	42	21	944	82	128	59
	VI	919	83	21	716	—	234	970	39	19	912	78	118	61
	VII	923	85	18	793	—	272	1 087	42	18	1 027	81	126	78
	VIII	897	75	15	765	—	241	1 022	40	19	963	58	100	79
	IX	882	85	18	822	—	233	1 086	43	26	1 017	86	126	81

5.6

Continued

Seguito

1 000 l

	1	2	3	4	5	6	7	8	9	10	11	12	13	14
FRANCE* (a)														
1979	335	243	45	3 470	363	3 225	353	7 048	401	58	6 588	1 107	724	325
1980	305	187	21	3 352	409	2 663	361	6 377	335	72	5 970	1 030	631	511
1980														
I	331	22	4	368	43	305	14	687	37	5	645	108	63	53
II	339	19	1	352	49	179	24	556	39	7	510	88	46	39
III	327	19	2	355	50	273	44	672	30	7	635	113	67	59
IV	301	15	3	329	36	249	52	630	28	8	595	103	64	50
V	291	21	0	280	29	238	41	559	29	5	526	83	54	40
VI	287	8	—	313	32	233	31	577	30	9	538	90	56	47
VII	289	39	7	422	49	274	33	729	36	6	687	160	65	51
VIII	290	13	—	252	32	254	29	536	25	7	503	86	59	50
IX	283	10	—	252	36	266	40	557	31	6	520	82	61	49
X	269	8	4	217	29	220	26	463	25	5	432	63	52	40
XI	305	13	—	212	24	172	27	411	25	7	379	54	44	33
XII														
1981														
I	245	13	3	288	28	243	38	569	23	8	539	87	56	43
II	235	23	—	282	31	277	47	606	33	7	566	88	53	44
III	245	26	9	267	33	178	64	509	39	4	466	82	48	36
IV														
ITALIA* (a)														
1979	:	6 887	2 000	11 220	971	13	0	11 233	508	195	10 528			
1980	:	7 412	2 257	12 332	953	7	0	12 339	455	203	11 680			
1980														
I	:	676	249	927	80	1	0	928	37	17	873	115	57	12
II	:	549	196	1 106	80	1	0	1 107	39	16	1 052	139	69	15
III	:	607	222	1 176	80	0	0	1 176	39	19	1 118	148	73	16
IV	:	696	291	1 175	80	1	—	1 176	39	21	1 116	147	73	16
V	:	649	202	1 325	80	1	—	1 326	38	27	1 261	166	82	18
VI	:	635	250	1 027	80	0	0	1 027	37	19	971	127	63	14
VII	:	656	170	1 132	79	0	—	1 132	36	24	1 072	139	70	13
VIII	:	552	184	496	74	0	0	496	35	7	454	59	30	5
IX	:	615	210	1 011	84	0	0	1 011	39	15	957	124	63	11
X	:	528	61	1 065	79	1	—	1 066	39	14	1 013	135	72	30
XI	:	534	78	978	79	1	0	979	38	13	928	124	66	27
XII	:	715	144	914	78	1	0	915	39	11	865	115	62	25
1981														
I	:	378	90	914	78	1	0	915	39	12	864	113	58	21
II	:	451	83	936	78	1	0	937	38	13	887	116	59	22
III	:	553	76	961	79	2	0	963	38	16	909	119	61	22

5.6

Continued

	1	2	3	4	5	6	7	8	9	10
	NEDERLAND									
1979	203	—	—	657	—	716	94	1 469	66	6
1980	215	—	—	585	—	673	78	1 338	60	1
1980	I	193	—	50	—	81	—	131	6	0
	II	200	—	64	—	62	10	136	7	0
	III	211	—	60	—	52	10	122	5	0
	IV	209	—	64	—	60	16	139	5	0
	V	201	—	49	—	75	0	124	7	—
	VI	206	—	58	—	49	13	120	5	—
	VII	218	—	28	—	37	12	78	4	0
	VIII	214	—	45	—	52	4	102	3	0
	IX	207	—	43	—	47	6	96	4	—
	X	204	—	44	—	60	7	112	5	0
	XI	207	—	43	—	60	—	103	5	—
	XII	215	—	37	—	38	—	75	4	—
	UEBL / BLEU									
1979	257	676	35	1 348	172	558	62	1 965	146	106
1980	236	581	19	1 364	201	505	114	1 982	145	120
1980	IV	237	61	148	19	43	23	215	13	14

5.6

Continued

Seguito

1 000 t

	1	2	3	4	5	6	7	8	9	10	11	12	13	14
UNITED KINGDOM														
1979	946	1	0	6 444	237	637	587	7 667	641	197	6 827	1 000	693	561
1980	1 045	1	1	3 986	162	913	1 859	6 756	671	163	5 923	943	681	605
1980														
VI	867	—	—	402	16	65	158	625	66	16	543	80	66	47
VII	933	0	0	338	18	88	136	561	55	18	488	97	55	51
VIII	919	1	1	251	—	67	153	471	53	11	407	64	45	48
IX	969	—	—	290	14	54	172	515	47	16	452	83	48	49
X	980	—	—	279	16	68	164	511	48	14	448	64	47	42
XI	1 034	0	—	267	13	71	187	525	42	13	470	75	37	57
XII	1 045	—	—	239	10	66	158	462	48	10	405	66	39	46
1981														
I	1 034	—	—	211	8	70	144	426	34	14	378	65	40	43
II	1 040	—	—	278	13	33	203	514	41	7	466	74	48	43
III	1 012	—	—	303	11	33	174	510	47	7	457	67	46	33
IV	964	—	—	336	—	35	213	584	37	11	536	96	50	69
V	997	—	—	312	11	39	180	531	39	7	485	82	43	46
VI	926	—	—	406	9	33	187	626	38	10	579	85	43	74
VII	930	—	0	367	—	71	194	632	38	13	581	80	45	72
VIII	881	—	—	315	—	49	192	556	58	10	488	63	69	70
IRELAND / DANMARK* (a)														
1979	:	285	44	784	12	103	29	916	13	11	892	54	52	32
1980	:	216	50	710	1	122	52	884	10	6	868			
1980														
I	:	24	11	77	0	11	1	89	0	0	89	6	7	2
II	:	33	7	75	0	12	2	89	1	0	88	6	7	2
III	:	40	11	92	0	10	4	106	1	1	104	7	8	2
IV	:	32	6	66	0	14	4	84	1	1	82	4	4	0
V	:	26	5	65	0	18	7	90	1	1	88	6	5	0
VI	:	10	2	55	0	16	4	75	1	0	74	5	5	0
VII	:	9	0	40	0	6	4	50	0	0	50	4	3	2
VIII	:	8	1	54	1	6	4	64	0	1	63	5	3	3
IX	:	13	2	53	0	9	4	66	2	0	64	6	3	3
X	:	8	2	53	0	9	7	69	2	1	66			
XI	:	9	1	45	0	5	6	56	0	1	55			
XII	:	4	2	35	0	6	5	46	1	0	45			
1981														
I	:	12	5	37	0	15	4	56	1	1	54			
II	:	9	2	37	0	18	7	62	1	1	60			
III	:	12	5	41	1	16	4	61	1	1	59			

Stahlverbrauch
Steel consumption

Consommation d'acier
Consumo di acciaio

6

6.1

Apparent consumption of crude steel (¹)

Consumo apparente di acciaio grezzo (¹)

1 000 t

		D	F	I	NL	B-L	UK	IRL	DK	GR	EUR
A											
EGKS-Erzeugnisse / ECSC products / Produits CECA / Prodotti CECA											
1979		43 532	22 283	27 687	3 752	5 434	21 082	557	1 626		125 953
1980		41 453	22 546	30 423	3 953	5 076	15 273	360	1 619		120 703
1978	1	10 194	6 156	5 762	1 054	1 077	5 789	110	380		30 522
	2	11 174	6 154	6 338	984	1 549	5 359	121	417		32 096
	3	10 132	4 285	5 398	940	1 363	4 685	103	400		27 306
	4	8 553	5 337	6 495	982	1 404	4 886	90	394		28 141
1979	1	11 078	5 640	6 737	857	1 300	4 887	106	370		30 975
	2	11 258	5 675	6 587	979	1 421	5 897	147	420		32 384
	3	10 977	5 117	6 318	944	1 205	5 044	155	390		30 150
	4	10 219	5 851	8 045	972	1 508	5 254	149	446		32 444
1980	1	10 874	6 605	8 171	1 011	1 168	1 756	79	474		30 138
	2	10 463	5 992	8 193	1 009	817	6 413	111	426		33 424
	3	10 304	4 876	6 560	988	1 018	3 804	83	349		27 982
	4	9 812	5 073	7 499	945	2 016	3 300	87	370		29 102
1981	1	10 216	5 611	7 199	1 013	1 228		96	327	343	
	2	11 263	5 803	7 379	775	1 217		128	390	512	
B											
Einschließlich Nicht-EGKS-Erzeugnissen / Including products not falling under the ECSC Treaty Produits hors traité CECA inclus / Inclusi / prodotti non contemplati dal trattato CECA											
1979		39 076	21 071	25 798	4 318	4 462	20 692	709	1 928		118 054
1980		37 124	21 497	28 518	4 691	4 042	15 471	485	1 860		113 688
1978	1	9 192	5 949	5 188	1 357	780	5 691	139	451		28 747
	2	9 788	5 894	5 699	1 050	1 254	5 207	147	507		29 546
	3	8 910	4 101	4 878	1 049	1 162	4 625	132	471		25 328
	4	7 315	5 041	5 683	1 099	1 070	4 654	116	482		25 460
1979	1	10 201	5 412	6 200	998	1 015	4 813	137	441		29 217
	2	10 199	5 330	6 151	1 101	1 179	5 723	189	506		30 378
	3	9 663	4 862	5 940	1 083	990	4 979	193	457		28 167
	4	9 013	5 467	7 507	1 136	1 278	5 177	190	524		30 292
1980	1	10 002	6 404	7 805	1 185	844	1 766	112	544		28 662
	2	9 421	5 775	7 784	1 165	547	6 567	144	484		31 887
	3	9 087	4 624	6 173	1 237	811	3 799	109	406		26 246
	4	8 614	4 694	6 756	1 104	1 783	3 339	120	426		26 836
1981	1	8 944	5 336	6 524	1 116	976		123	388	349	
	2	10 194	5 482	6 656	874	949		165	468	485	

(¹) Erzeugung (Strangguß-Halbzeug in Normalguß-Blockgewicht umgerechnet) + Schrottverbrauch in den Walzwerken + Einfuhr - Ausfuhr + Lagerbewegung bei den Werken und Händlern. Die ein- und ausgeführten Mengen und die Lagerbewegung werden mit folgenden Einsatzzahlen (für Massenstein) auf Rohblockgewicht umgerechnet:

- Erzeugnisse des Vertrages:
Rohblöcke: 1,00; Halbzeug: 1,17; Warmbreitband: 1,20; Bandstahl, warm gewalzt: 1,25; Oberbaumaterial: 1,38; Grob- und Mittelbleche: 1,35; Feinbleche und Breitflachstahl: 1,31; übrige Vertragserzeugnisse: 1,27.
- Erzeugnisse außerhalb des Vertrages:
Gezogener Draht: 1,30; Kaltband und Blankstahl: 1,36; Stahlrohre, geschweißt: 1,35; nahtlos: 1,47; Schmiedestücke: 1,26.
- Erzeugnisse aus Edelstahl werden mit entsprechend höheren Koeffizienten hochgerechnet.

(¹) Production (continuously cast semi-finished products are converted to normal ingot weight) + scrap consumption in the rolling mills + imports - exports ± variations in stocks (at works and stockholders). Tonnages imported and exported and variations in stocks were converted into ingot equivalent by the following coefficients:

- Products falling under the Treaty:
Ingots: 1,00; semi-finished products: 1,17; coils: 1,20; strip, hot-rolled: 1,25; railway track material: 1,38; medium and heavy plate: 1,35; sheet and universal plates: 1,31; other products falling under the Treaty: 1,27.
- Products not falling under the Treaty:
Drawn wire: 1,30; cold-reduced strip and bright steel bars: 1,36; steel tubes, welded: 1,35; seamless: 1,47; forgings: 1,26.
- Special steel products have been converted by appropriately increased coefficients.

(¹) Produits (demi-produits de coulée continue convertis en lingots de coulée normale) + consommation de ferraille dans les laminoirs + importations - exportations ± variations des stocks (stocks en usines sid. et chez les négociants). On a converti en équivalent lingot les tonnages importés et exportés et les variations des stocks en utilisant pour les produits en acier courant les coefficients suivants:

- Produits du Traité:
Lingots: 1,00; Demi-produits: 1,17; Coils: 1,20; Feuillards à chaud: 1,25; Matériel de voie: 1,38; Tôles fortes et moyennes: 1,35; Tôles fines et larges plats: 1,31; Autres produits du Traité: 1,27.
- Produits hors Traité:
Fil tréfilé: 1,30; Feuillards à froid et barres étirées: 1,36; Tubes d'acier, soudés: 1,35; sans soudure: 1,47; Pièces forgées: 1,26.
- Les produits en aciers fins et spéciaux ont été convertis à l'aide de coefficients majorés.

(¹) Produzione (semiprodotto di colata continua convertiti in lingotti di colata normale) + consumo di rottame nei laminatoi + importazioni - esportazioni ± variazione delle scorte presso gli stabilimenti e presso i commercianti. Sono stati convertiti in equivalente di acciaio grezzo i quantitativi importati ed esportati e le variazioni delle scorte utilizzando per i prodotti di acciaio comune i coefficienti seguenti:

- Prodotti del Trattato:
Lingotti: 1,00; Semiprodotto: 1,17; Coils: 1,20; Nastri a caldo: 1,25; Materiale per binari: 1,38; Lamiere spesse e medie: 1,35; Lamiere sottili e larghi piatti: 1,31; Altri prodotti del Trattato: 1,27.
- Prodotti non considerati nel Trattato:
Fili trafilati: 1,30; Nastri laminati a freddo e prodotti stirati: 1,36; Tubi d'acciaio saldati: 1,35; Non saldati: 1,47; Prodotti forgiati: 1,26.
- I prodotti in acciai fini e speciali sono stati convertiti per mezzo di coefficienti aumentati.

EUR

Merkmale	1978	1979	1980	1980 (1979 = 100)	Caractéristiques
1. Beschäftigte (1000) (Jahresende)	685	670	598	89	1. Ensemble de la main-d'œuvre (1000) (Fin de l'année)
2. Rohstoffverbrauch (Mio t)					2. Consommation de matières premières (mio t)
Eisenerz (Fe-Inhalt)	80	88	80	91	Mineral de fer (Fe-contenu)
Schrott	62	62	56	90	Ferrailles
3. Energieverbrauch					3. Consommation d'énergie
Feste Brennstoffe (Mio t)	55	60	54	90	Combustibles solides (mio t)
Flüssige Brennstoffe (Mio t)	8,8	8,6	5,8	67	Combustibles liquides (mio t)
Gas (1000 tcal)	224	236	205	87	Gaz (1000 tcal)
Strom (Mrd kWh)	64	66	62	94	Énergie électrique (mrd kWh)
4. Erzeugung (Mio t)					4. Production (mio t)
Roheisen	90	99	89	90	Fonte brute
Rohstahl	133	140	128	91	Acier brut
dar.: Edelstahl	20,1	21,7	20,4	94	dont: aciers spéciaux
Walzstahlfertigerzeugnisse	103	108	99	92	Produits finis laminés
5. Außenhandel (Mio t)					5. Commerce extérieur (mio t)
Einfuhr	8,9	9,4	9,0	96	Importations
Ausfuhr	25,8	24,7	22,2	90	Exportations
6. Binnenaustausch (¹) (Mio t)	22,9	25,0	25,9	104	6. Échanges intracommunautaires (¹) (mio t)
7. Sichtbarer Stahlverbrauch (Mio t Rohblockgewicht)	118,1	126,0	120,7	96	7. Consommation apparente (mio t équivalent d'acier lingot)
8. Investitionen (Mio ECU)	2043	2098	2375	113	8. Investissements (mio ECU)

(¹) Basis: Einfuhrstatistik.

(¹) Base: Statistiques d'importation.

EUR

Characteristics	1978	1979	1980	1980 (1979 = 100)	Caratteristiche
1. Total labour force (1000) (End of year)	685	670	598	89	1. Totale della manodopera (1000) (Fine dell'anno)
2. Raw material consumption (Mio t)					2. Consumo di materie prime (mio t)
Iron ore (iron content)	80	88	80	91	Minerale di ferro (Fe contenuto)
Scrap	62	62	56	90	Rottame
3. Power consumption					3. Consumo di energia
Solid fuels (Mio t)	55	60	54	90	Combustibili solidi (mio t)
Liquid fuels (Mio t)	8,8	8,6	5,8	67	Combustibili liquidi (mio t)
Gas (1000 tcal)	224	236	205	87	Gas (1000 tcal)
Electricity (Mrd kWh)	64	66	62	94	Energia elettrica (mrd kWh)
4. Production (Mio t)					4. Produzione (mio t)
Crude iron	90	99	89	90	Ghisa grezza
Crude steel	133	140	128	91	Acciaio grezzo
of which: Special steel	20,1	21,7	20,4	94	di cui: Acciai speciali
Finished products	103	108	99	92	Prodotti finiti laminati
5. Foreign trade (Mio t)					5. Commercio estero (mio t)
Imports	8,9	9,4	9,0	96	Importazioni
Exports	25,8	24,7	22,2	90	Esportazioni
6. International trade (1) (Mio t)	22,9	25,0	25,9	104	6. Scambi interni (1) (mio t)
7. Apparent steel consumption (Mio t ingot equivalent)	118,1	126,0	120,7	96	7. Consumo di acciaio (mio t equivalente di)
8. Investments (Mio ECU)	2043	2098	2375	113	8. Investimenti (mio ECU)

(1) Basis: Import statistics.

(1) Fonte: Statistiche di importazione.

**Salgs- og abonnementskontorer · Vertriebsbüros · Γραφεία πωλήσεως ·
Sales Offices · Bureaux de vente · Uffici di vendita · Verkoopkantoren**

Belgique — België

Moniteur belge — Belgisch Staatsblad

Rue de Louvain 40-42 — Leuvensestraat 40-42
1000 Bruxelles — 1000 Brussel
Tél. 512 00 26

Sous-dépôts — Agentschappen :

Librairie européenne — Europese Boekhandel
Rue de la Loi 244 — Wetstraat 244
1040 Bruxelles — 1040 Brussel

CREDOC

Rue de la Montagne 34 - Bte 11
Bergstraat 34 - Bus 11
1000 Bruxelles — 1000 Brussel

Danmark

Schultz Forlag

Møntergade 21
1116 København K
Tlf. (01) 12 11 95

Underagentur :

Europa Bøger
Gammel-Torv 6 — Postbox 137
1004 København K
Tlf. (01) 15 62 73

BR Deutschland

Verlag Bundesanzeiger

Breite Straße — Postfach 10 80 06
5000 Köln 1
Tel. (0221) 20 29-0
(Fernschreiber : Anzeiger Bonn 8 882 595)

Greece

G.C. Eleftheroudakis S.A.

International bookstore
4 Nikis street
Athens (126)
Telex 219410 eiet gr

Sub-agent for Northern Greece :

Molho's Bookstore
10 Tsimiski Street
Thessaloniki
Tel. 275 271
Telex 412885 limo

France

*Service de vente en France des publications des
Communautés européennes*

Journal officiel

26, rue Desaix
75732 Paris Cedex 15
Tél. (1) 578 61 39

« Service de documentation »

D.E.P.P. — Maison de l'Europe
37, rue des Francs-Bourgeois
75004 Paris
Tél. 887 96 50

Ireland

Government Publications

Sales Office
G.P.O. Arcade
Dublin 1

or by post

Stationery Office

Dublin 4
Tel. 78 96 44

Italia

Libreria dello Stato

Piazza G. Verdi, 10
00198 Roma — Tel. (6) 8508
Telex 62008

Nederland

Staatsdrukkerij- en uitgeverijbedrijf

Christoffel Plantijnstraat
Postbus 20014
2500EA 's-Gravenhage
Tel. (070) 78 99 11

United Kingdom

H.M. Stationery Office

P.O. Box 569
London SE1 9NH
Tel. (01) 928 69 77. ext. 365

España

Libreria Mundi-Prensa

Castelló 37
Madrid 1
Tel. 275 46 55

Portugal

Livraria Bertrand, s.a.r.l.

Rua João de Deus — Venda Nova
Amadora
Tél. 97 45 71
Télex 12 709 — litran — p.

Schweiz - Suisse - Svizzera

Librairie Payot

6, rue Grenus
1211 Genève
Tél. 31 89 50

Sverige

Librairie C.E. Fritzes

Regeringsgatan 12
Box 16356
103 27 Stockhol'm
Tél. 08-23 89 00

United States of America

European Community Information Service

2100 M Street, N.W.
Suite 707
Washington, D.C. 20 037
Tel. (202) 862 95 00

Grand-Duché de Luxembourg



Andre lande · Andere Länder · Άλλες χώρες · Other countries · Autres pays · Altri paesi · Andere landen

Kontoret for De europæiske Fællesskabers officielle Publikationer · Amt für amtliche Veröffentlichungen der Europäischen Gemeinschaften ·
Υπηρεσία Έπισημών Έκδόσεων τών Εύρωπαϊκών Κοινοτήτων · Office for Official Publications of the European Communities ·
Office des publications officielles des Communautés européennes · Ufficio delle pubblicazioni ufficiali delle Comunità europee ·
Bureau voor officiële publikaties der Europese Gemeenschappen

L-2985 Luxembourg · 5, rue du Commerce · Tél. 49 00 81

Öffentliche Preise in Luxemburg (ohne MwSt.) • Price (excluding VAT) in Luxembourg
 Prix publics au Luxembourg, TVA exclue • Prezzi pubblici nel Lussemburgo, IVA esclusa

	ECU	BFR	DM	FF	IRL	LIT	UKL	USD
Einzelpreis Single copy Prix par numéro Prezzo unitario	10	400	25	58	6.70	11 900	5.80	13.90
Abonnement 1981 Subscription 1981 Abbonamento 1981	29,80	1 200	76	174	20.40	36 000	18	42



AMT FÜR AMTLICHE VERÖFFENTLICHUNGEN DER EUROPÄISCHEN GEMEINSCHAFTEN
 OFFICE FOR OFFICIAL PUBLICATIONS OF THE EUROPEAN COMMUNITIES
 OFFICE DES PUBLICATIONS OFFICIELLES DES COMMUNAUTÉS EUROPÉENNES
 UFFICIO DELLE PUBBLICAZIONI UFFICIALI DELLE COMUNITA EUROPEE

ISSN 0378-7672

L-2985 Luxembourg

Kat./cat.: CA-AL-81-003-4A-C