



**VIERTELJAHRESHEFT EISEN UND STAHL**

---

**QUARTERLY IRON AND STEEL BULLETIN**

---

**BULLETIN TRIMESTRIEL SIDÉRURGIE**

---

**BOLLETTINO TRIMESTRALE SIDERURGIA**

**3-1982**



**STATISTISCHES AMT DER EUROPÄISCHEN GEMEINSCHAFTEN  
STATISTICAL OFFICE OF THE EUROPEAN COMMUNITIES  
OFFICE STATISTIQUE DES COMMUNAUTÉS EUROPÉENNES  
ISTITUTO STATISTICO DELLE COMUNITÀ EUROPEE**

L-2920 Luxembourg – Tél. 430 11, Téléx: Comeur Lu 3423  
B-1049 Bruxelles, Bâtiment Berlaymont, Rue de la Loi 200 (Bureau de liaison) – Tél. 235 11 11

Diese Veröffentlichung ist bei den auf der dritten Umschlagseite aufgeführten Vertriebsbüros erhältlich.

This publication is obtainable from the sales offices mentioned on the inside back cover.

Pour obtenir cette publication, prière de s'adresser aux bureaux de vente dont les adresses sont indiquées à la page 3 de la couverture.

Per ottenere questa pubblicazione, si prega di rivolgersi agli uffici di vendita i cui indirizzi sono indicati nella 3ª pagina di copertina.

**VIERTELJAHRESHEFT EISEN UND STAHL  
QUARTERLY IRON AND STEEL BULLETIN  
BULLETIN TRIMESTRIEL SIDÉRURGIE  
BOLLETTINO TRIMESTRALE SIDERURGIA**

**3-1982**

Manuskript abgeschlossen im Oktober 1982  
Manuscript completed in October 1982  
Manuscrit terminé en octobre 1982  
Manoscritto terminato in ottobre 1982

Luxembourg: Office des publications officielles des Communautés européennes, 1982

Kat./cat.: CA-AL-82-003-4A-C

Inhaltswiedergabe nur mit Quellennachweis gestattet

Reproduction of the contents of this publication is subject to acknowledgement of the source

La reproduction des données est subordonnée à l'indication de la source

La riproduzione del contenuto è subordinata alla citazione della fonte

*Printed in the FR of Germany*



# Indholdsfortegnelse

## 1. STATISTISK BERETNING

Støberiindustrien i De europæiske Fællesskaber . . . . .	1
--	---

## 2. PRODUKTIONSGRUNDLAG

### Beskæftigelse inden for jern- og stålindustrien

2.1 Beskæftigede i alt . . . . .	9
2.2 Beskæftigede arbejdere og funktionærer . . . . .	10
2.3 Præsterede arbejdstimer . . . . .	11

### Andet produktionsgrundlag

2.4 Brydning af jernmalm . . . . .	12
2.5 Brydning, transport og lagre af jernmalm . . . . .	13
2.6 Forbrug af råjern (efter medlemsstater og metode) . . . . .	17
2.7 Forbrug af skrot (efter afdeling) . . . . .	18

## 3. PRODUKTION

### Råjern

3.1 Produktion af råjern . . . . .	22
------------------------------------	----

### Råstål

3.2 Produktion af råstål (efter lande) . . . . .	24
3.3 Produktion af råstål efter fremgangsmåde . . . . .	26
3.4 Produktion af råingots, produkter fremstillet ved kontinuerlig støbning og flydende stål til støbestål . . . . .	28

### Specialstål

3.5 Produktion af specialstål . . . . .	30
---	----

### Varmtbehandlede stålprodukter og færdigvarer

#### EF

3.6 Produktion af varmtbehandlede stålprodukter . . . . .	32
3.7 Produktion og forarbejdning af varmtvalsebredbånd . . . . .	34
3.8 Produktion af færdigvarer af stål . . . . .	36

#### Medlemsstater

3.9	Produktion af skinnemateriel og svære profiler . . . . .	37
3.10	Produktion af fladstål . . . . .	38
3.11	Produktion af valsetråd og stålstænger . . . . .	43
3.12	Produktion af halvfabrikata til rør samt færdigvarer af stål . . . . .	45
3.13	Produktion af færdigvarer . . . . .	46

#### Første forarbejdning af jern og stål

3.14	Første forarbejdning af råjern og stål . . . . .	48
------	--	----

### 4. TILFØRSLER OG LEVERANCER FRA STÅLVÆRKER, LAGERBEHOLDNINGER

#### Stålværkernes leverancer

4.1	Stålværkernes (EF) leverancer af råjern efter kvalitet . . . . .	53
4.2	Stålværkernes (EF) leverancer af råjern og stål efter medlemsstater . . . . .	54
4.3	Stålværkernes leverancer af jern- og stålprodukter . . . . .	55
4.4	Stålværkernes (EF) leverancer af specialstål efter medlemsstater . . . . .	61

#### Tilførsler

4.5	Stålværkernes tilførsler af stål til genudvalsning . . . . .	62
-----	--	----

#### Lagerbeholdninger

4.6	Lagerbeholdninger af stål hos producenter og handlende . . . . .	66
-----	--	----

### 5. HANDEL

#### Handel med tredjelande

##### *Handel med tredjelande for så vidt angår jern- og stålprodukter*

5.1	Indførsel og tilførsler til stålværkerne (EF og medlemsstaterne) . . . . .	72
5.2	Udførsel og leverancer fra stålværkerne (EF og medlemsstaterne) . . . . .	82
5.3	EF's ind- og udførsel . . . . .	92

##### *Handel med tredjelande for så vidt angår skrot*

5.4	EF's ind- og udførsel . . . . .	94
-----	---------------------------------	----

#### Intern handel

##### *Handel med jern og stålprodukter*

5.5	Forhandlernes nettoleverancer af jern- og stålprodukter . . . . .	96
-----	---	----

##### *Handel med skrot*

5.6	Forhandlernes lagerbeholdninger, indførsler og leverancer af skrot af støbeaffald . . . . .	104
-----	---	-----

### 6. FORBRUG AF STÅL

6.1	Forbrug af råstål . . . . .	109
-----	-----------------------------	-----

## Symboler og forkortelser

⊕	Verden
EUR, EF	Det europæiske Fællesskab
D	Forbundsrepublikken Tyskland
F	Frankrig
I	Italien
NL	Nederlandene
B	Belgien
L	Luxembourg
UK	Det forenede Kongerige
IRL	Irland
DK	Danmark
GR	Grækenland

### Tredjelande:

A	Østrig
AUS	Australien
BR	Brasilien
CDN	Canada
CH	Schweiz

E	Spanien
IL	Israel
IND	Indien
IR	Iran
IRQ	Irak
J	Japan
N	Norge
P	Portugal
RA	Argentina
RC	Kina
S	Sverige
SF	Finland
SU	Sovjetunionen
TR	Tyrkiet
USA	De forenede Stater
YU	Jugoslavien
YV	Venezuela
ZA	Den sydafrikanske Republik

—	Intet
0	Ubetydeligt (normalt mindre end halvdelen af den mindste enhed eller det mindste decimaltal, der er anvendt i den pågældende række)
:	Oplysninger foreligger ikke
≠	Usikkert eller skønnet tal
*	Ditto, hvis skønnet er udarbejdet af Eurostat
p	Foreløbigt tal
r	Korrigeret tal
Mio	Million
Mrd	Milliard
! eller —	Brud på den statistiske talrække
%	Procent
∅	Gennemsnit
<	Mindre end
>	Mere end
∑	I alt
⊃	»deraf«: fuldstændig opdeling af et samlet tal
⊅	»deriblandt«: delvis opdeling af et samlet tal
1958-60	Periode omfattende flere hele kalenderår (f. eks. 1.1.58 til 31.12.60)
1958/59	Periode på 12 på hinanden følgende måneder (f. eks. skatteåret fra juli til juni)
t	Metrisk ton
kg	Kilogram
h	Time

m <sup>3</sup>	Kubikmeter
MW	Megawatt
kW	Kilowatt
MWh	Megawatttime
kWh	Kilowatttime
kVA	Kilovoltampere
DM	Tysk mark
FF	Fransk franc
LIT	Lire
HFL	Gylden
BFR	Belgisk franc
LFR	Luxembourgsk franc
UKL	Pund sterling
DKR	Dansk krone
USD	US-dollar
ECU	Europæisk regningsenhed
Eurostat	De europæiske Fællesskabers statistiske Kontor
EKSF	Det europæiske Kul- og Stålfællesskab
BLEU/UEBL	Den belgisk-luxembourgsk økonomiske Union
AELE	Den europæiske Frihandelssammenslutning
C	Forbrug
P	Produktion
L	Leverancer
CST	Statistik- og toldklassifikation for udenrigshandel



# Inhaltsverzeichnis

## 1. STATISTISCHER SONDERBERICHT

Die Gießereiindustrie in der Europäischen Gemeinschaft . . . . .	1
--	---

## 2. PRODUKTIONSGRUNDLAGEN

### Beschäftigung in der Eisen- und Stahlindustrie

2.1 Beschäftigte insgesamt . . . . .	9
2.2 Beschäftigte Arbeiter und Angestellte . . . . .	10
2.3 Geleistete Arbeiterstunden . . . . .	11

### Sonstige Produktionsgrundlagen

2.4 Eisenerzförderung . . . . .	12
2.5 Eisenerzförderung, -versand und -bestände . . . . .	13
2.6 Roheisenverbrauch (nach Mitgliedstaaten und Verfahren) . . . . .	17
2.7 Schrottverbrauch (nach Anlagen) . . . . .	18

## 3. ERZEUGUNG

### Roheisen

3.1 Roheisenerzeugung . . . . .	22
---------------------------------	----

### Rohstahl

3.2 Rohstahlerzeugung nach Ländern . . . . .	24
3.3 Rohstahlerzeugung nach Verfahren . . . . .	26
3.4 Erzeugung von Rohblöcken, Strangguß und Flüssigstahl für Stahlguß . . . . .	28

### Edelstahl

3.5 Erzeugung von Edelstahl . . . . .	30
---------------------------------------	----

### Walzstahlfertigerzeugnisse und weiterverarbeitete Erzeugnisse

#### EG

3.6 Erzeugung von Walzstahlfertigerzeugnissen . . . . .	32
3.7 Erzeugung und Verarbeitung von Warmbreitband . . . . .	34
3.8 Erzeugung von weiterverarbeiteten Walzstahlfertigerzeugnissen . . . . .	36



#### Mitgliedstaaten

3.9 Erzeugung von Oberbaumaterial und schweren Profilen . . . . .	37
3.10 Erzeugung von Flacherzeugnissen . . . . .	38
3.11 Erzeugung von Walzdraht und Stabstahl . . . . .	43
3.12 Erzeugung von Halbzeug für Röhren und Walzstahlfertigerzeugnissen insgesamt . . . . .	45
3.13 Erzeugung von weiterverarbeiteten Erzeugnissen . . . . .	46

#### Erste Verarbeitungsstufe von Eisen und Stahl

3.14 Erzeugung der ersten Verarbeitungsstufe von Eisen und Stahl . . . . .	48
--	----

### 4. WERKSLIEFERUNGEN UND -BEZÜGE, LAGERBESTÄNDE

#### Werkslieferungen

4.1 Werkslieferungen (EG) an Roheisen nach Sorten . . . . .	53
4.2 Werkslieferungen (EG) an Roheisen und Stahl nach Mitgliedstaaten . . . . .	54
4.3 Werkslieferungen an Eisen- und Stahlerzeugnissen . . . . .	55
4.4 Werkslieferungen (EG) an Edelstahl nach Mitgliedstaaten . . . . .	61

#### Bezüge

4.5 Werksbezüge an Stahl zum Weiterauswalzen . . . . .	62
--	----

#### Lagerbestände

4.6 Lagerbestände an Stahl bei Erzeugern und Händlern . . . . .	66
---	----

### 5. HANDEL

#### Außenhandel

##### *Außenhandel an Eisen- und Stahlerzeugnissen*

5.1 Einfuhr und Bezüge (EG und Mitgliedstaaten) . . . . .	72
5.2 Ausfuhr und Lieferungen (EG und Mitgliedstaaten) . . . . .	82
5.3 Ein- und Ausfuhr der EG . . . . .	92

##### *Außenhandel an Schrott*

5.4 Ein- und Ausfuhr der EG . . . . .	94
---------------------------------------	----

#### Binnenhandel

##### *Eisen- und Stahlhandel*

5.5 Netto-Lieferungen der Händler an Stahlerzeugnissen . . . . .	96
--	----

##### *Schrotthandel*

5.6 Bestände, Einfuhren und Lieferungen der Händler an Schrott und Gußbruch . . . . .	104
---	-----

### 6. STAHLVERBRAUCH

6.1 Marktversorgung mit Rohstahl . . . . .	109
--	-----

## Zeichen und Abkürzungen

⊕	Welt
EUR, EG	Europäische Gemeinschaft
D	BR Deutschland
F	Frankreich
I	Italien
NL	Niederlande
B	Belgien
L	Luxemburg
UK	Vereinigtes Königreich
IRL	Irland
DK	Dänemark
GR	Griechenland
<b>Drittländer:</b>	
A	Österreich
AUS	Australien
BR	Brasilien
CDN	Kanada
CH	Schweiz

E	Spanien
IL	Israel
IND	Indien
IR	Iran
IRQ	Irak
J	Japan
N	Norwegen
P	Portugal
RA	Argentinien
RC	China
S	Schweden
SF	Finnland
SU	Sowjetunion
TR	Türkei
USA	Vereinigte Staaten
YU	Jugoslawien
YV	Venezuela
ZA	Rep. Südafrika

—	Null (nichts)
0	Unbedeutend (im allgemeinen weniger als die Hälfte der kleinsten in der betreffenden Reihe verwendeten Einheit oder Dezimalzahlen)
:	Kein Nachweis vorhanden
≠	Unsichere oder geschätzte Angabe
*	Dasselbe, falls die Schätzung vom Eurostat vorgenommen wurde
p	Vorläufige Angabe
r	Berichtigte Angabe(n)
Mio	Million
Mrd	Milliarde
oder —	Bruch der statistischen Zahlenreihe
%	Prozent
∅	Durchschnitt
<	Weniger als
>	Mehr als
Σ	Insgesamt
⊃	„davon“: vollständige Aufgliederung einer Summe
⊆	„darunter“: teilweise Aufgliederung einer Summe
1958-60	Zeitraum mehrerer voller Kalenderjahre (z. B. 1. 1. 58 bis 31. 12. 60)
1958/59	12 Monate zweier Kalenderjahre (z. B. Rechnungsjahr gleich Juli/Juni)
t	Metrische Tonne
kg	Kilogramm
h	Stunde

m <sup>3</sup>	Kubikmeter
MW	Megawatt
kW	Kilowatt
MWh	Megawattstunde
kWh	Kilowattstunde
kVA	Kilovolt-Ampere
DM	Deutsche Mark
FF	Französischer Franken
LIT	Lire
HFL	Gulden
BFR	Belgischer Franken
LFR	Luxemburger Franken
UKL	Pfund Sterling
DKR	Dänische Krone
USD	US-Dollar
ECU	Europäische Rechnungseinheit
Eurostat	Statistisches Amt der Europäischen Gemeinschaften
EGKS	Europäische Gemeinschaft für Kohle und Stahl
BLEU/UEBL	Belgisch-luxemburgische Wirtschaftsunion
AELE	Europäische Freihandelsassoziation (EFTA)
C	Verbrauch
P	Erzeugung
L	Lieferungen
CST	Internationales Warenverzeichnis für den Außenhandel



# Contents

## 1. STATISTICAL NOTE

The foundries industry in the European Community . . . . .	1
--	---

## 2. PRODUCTION BASES

### Employment in the iron and steel industry

2.1 Total labour force . . . . .	9
2.2 Occupied workers and salaried staff . . . . .	10
2.3 Hours worked by workers . . . . .	11

### Other production bases

2.4 Iron ore mined . . . . .	12
2.5 Production, deliveries and stocks of iron ore . . . . .	13
2.6 Consumption of pig-iron (by member countries and process) . . . . .	17
2.7 Scrap consumption (by department) . . . . .	18

## 3. PRODUCTION

### Pig-iron

3.1 Pig-iron production . . . . .	22
-----------------------------------	----

### Crude steel

3.2 Crude steel production by country . . . . .	24
3.3 Crude steel production by process . . . . .	26
3.4 Production of ingots, continuously cast products and liquid steel for casting . . . . .	28

### Special steel

3.5 Production of special steel . . . . .	30
---	----

### Finished steel products and end products

#### EC

3.6 Production of finished rolled steel products . . . . .	32
3.7 Production and transformation of coils . . . . .	34
3.8 Production of finished and end products . . . . .	36

<i>Member countries</i>	
3.9	Production of railway track material and heavy sections . . . . . 37
3.10	Production of flat products . . . . . 38
3.11	Production of wire rod and merchant bars . . . . . 43
3.12	Production of semis for tubes and finished products total . . . . . 45
3.13	Production of end products . . . . . 46

**Primary iron and steel processing industries**

3.14	Production of the primary iron and steel processing industries . . . . . 48
------	---

**4. WORKS DELIVERIES AND RECEIPTS, STOCKS**

**Works deliveries**

4.1	Works deliveries (EC) of pig-iron, by grade . . . . . 53
4.2	Works deliveries (EC) of pig-iron and steel by member countries . . . . . 54
4.3	Works deliveries of iron and steel products . . . . . 55
4.4	Works deliveries (EC) of special steels by member countries . . . . . 61

**Receipts**

4.5	Receipts by works of steel for re-rolling . . . . . 62
-----	--

**Stocks**

4.6	Producers' and stockholders' stocks of steel products . . . . . 66
-----	--

**5. TRADE**

**Foreign trade**

*Foreign trade in iron and steel products*

5.1	Imports and receipts (EC and member countries) . . . . . 72
5.2	Exports and deliveries (EC and member countries) . . . . . 82
5.3	Imports and exports of the EC . . . . . 92

*Foreign trade of scrap*

5.4	Imports and exports of the EC . . . . . 94
-----	--

**Internal trade**

*Steel trade*

5.5	Net deliveries of iron and steel products by stockholding merchants . . . . . 96
-----	--

*Scrap trade*

5.6	Stocks, imports and deliveries of iron and steel scrap-merchants . . . . . 104
-----	--

**6. STEEL CONSUMPTION**

6.1	Apparent consumption of crude steel . . . . . 109
-----	---



## Abbreviations and signs used

⊕	World
EUR, EC	European Community
D	FR of Germany
F	France
I	Italy
NL	Netherlands
B	Belgium
L	Luxembourg
UK	United Kingdom
IRL	Ireland
DK	Denmark
GR	Greece
<b>Third countries:</b>	
A	Austria
AUS	Australia
BR	Brazil
CDN	Canada
CH	Switzerland

E	Spain
IL	Israel
IND	India
IR	Iran
IRQ	Iraq
J	Japan
N	Norway
P	Portugal
RA	Argentina
RC	China
S	Sweden
SF	Finland
SU	Soviet Union
TR	Turkey
USA	United States
YU	Yugoslavia
YV	Venezuela
ZA	Rep. of South Africa

—	Nil
0	Negligible (generally less than half the smallest unit or decimal of the heading)
:	Figure not available
≠	Uncertain or estimated figure
*	Ditto, where the estimate is made by Eurostat
p	Provisional figure
r	Revised figure
Mio	Million
Mrd	Thousand million
⋮ or —	Discontinuity in series
%	Percentage
∅	Average
<	Less than
>	More than
Σ	Total
⊃	'comprising': the breakdown of a total is complete
⊃	'among which': the breakdown is only partial
1958-60	Period of several calendar years (e.g. from 1.1.1958 to 31.12.1960)
1958/59	Period of twelve consecutive months (e.g. tax year from July to June)
t	Tonne (metric ton)
kg	Kilogram

h	Hour
m <sup>3</sup>	Cubic metre
MW	Megawatt
kW	Kilowatt
MWh	Megawatt-hour
kWh	Kilowatt-hour
kVA	Kilovolt-Ampere
DM	Deutschmark
FF	French franc
LIT	Lira
HFL	Dutch florin
BFR	Belgian franc
LFR	Luxembourg franc
UKL	Pound sterling
DKR	Danish crown
USD	US dollar
ECU	European currency unit
Eurostat	Statistical Office of the European Communities
ECSC	European Coal and Steel Community
BLEU/UEBL	Belgo-Luxembourg Economic Union
AELE	European Free Trade Association
C	Consumption
P	Production
L	Deliveries
CST	Statistical and Tariff Classification



# Table des matières

## 1. NOTE STATISTIQUE

L'industrie de fonderie dans la Communauté européenne . . . . .	1
---	---

## 2. BASES DE PRODUCTION

### Emploi dans l'industrie sidérurgique

2.1 Ensemble de la main-d'œuvre . . . . .	9
2.2 Ouvriers et employés occupés . . . . .	10
2.3 Heures de travail effectuées par les ouvriers . . . . .	11

### Autres bases de production

2.4 Extraction brute de minerai de fer . . . . .	12
2.5 Production, livraisons et stocks de minerai de fer . . . . .	13
2.6 Consommation de fonte (par pays membres et procédé). . . . .	17
2.7 Consommation de ferraille (par service). . . . .	18

## 3. PRODUCTION

### Fonte brute

3.1 Production de fonte brute . . . . .	22
---	----

### Acier brut

3.2 Production d'acier brut par pays . . . . .	24
3.3 Production d'acier brut par procédé. . . . .	26
3.4 Production de lingots, produits de coulée continue et d'acier liquide pour moulage . . . . .	28

### Aciers spéciaux

3.5 Production d'aciers spéciaux . . . . .	30
--	----

### Produits finis et finals

#### CE

3.6 Production de produits finis et finals . . . . .	32
3.7 Production et transformation de larges bandes à chaud . . . . .	34
3.8 Production de produits finis et finals . . . . .	36

### *Pays membres*

3.9 Production de matériel de voie et de profilés lourds . . . . .	37
3.10 Production de produits plats . . . . .	38
3.11 Production de fil machine et d'aciers marchands . . . . .	43
3.12 Production de demi-produits pour tubes et du total des produits finis . . . . .	45
3.13 Production de produits finaux . . . . .	46

### **Première transformation de la fonte et de l'acier**

3.14 Production des industries de la première transformation de la fonte et de l'acier . . . . .	48
--	----

## **4. LIVRAISONS ET RÉCEPTIONS D'USINES, STOCKS**

### **Livraisons d'usines**

4.1 Livraisons de fonte des usines (CE) par qualité . . . . .	53
4.2 Livraisons de fonte et d'acier des usines (CE) par pays membres . . . . .	54
4.3 Livraisons des usines de produits sidérurgiques . . . . .	55
4.4 Livraisons d'aciers spéciaux des usines (CE) par pays membres . . . . .	61

### **Réceptions**

4.5 Réceptions des usines de produits de relaminage . . . . .	62
---	----

### **Stocks**

4.6 Stocks d'acier chez les producteurs et les négociants . . . . .	66
---	----

## **5. COMMERCE**

### **Commerce extérieur**

#### *Commerce extérieur de produits sidérurgiques*

5.1 Importations et réceptions (CE et pays membres) . . . . .	72
5.2 Exportations et livraisons (CE et pays membres) . . . . .	82
5.3 Importations et exportations de la CE . . . . .	92

#### *Commerce extérieur de ferrailles*

5.4 Importations et exportations de la CE . . . . .	94
---	----

### **Commerce intérieur**

#### *Négoce de produits sidérurgiques*

5.5 Livraisons nettes de produits sidérurgiques des négociants . . . . .	96
--	----

#### *Négoce de ferrailles*

5.6 Stocks, importations et livraisons de ferrailles de fonte et d'acier des négociants . . . . .	104
---	-----

## **6. CONSOMMATION D'ACIER**

6.1 Consommation apparente d'acier brut . . . . .	109
---	-----

## Abréviations et signes employés


⊕	Monde
EUR, CE	Communauté européenne
D	RF d'Allemagne
F	France
I	Italie
NL	Pays-Bas
B	Belgique
L	Luxembourg
UK	Royaume-Uni
IRL	Irlande
DK	Danemark
GR	Grèce
<b>Pays tiers:</b>	
A	Autriche
AUS	Australie
BR	Brésil
CDN	Canada
CH	Suisse

E	Espagne
IL	Israël
IND	Inde
IR	Iran
IRQ	Irak
J	Japon
N	Norvège
P	Portugal
RA	Argentine
RC	Chine
S	Suède
SF	Finlande
SU	Union soviétique
TR	Turquie
USA	États-Unis
YU	Yougoslavie
YV	Venezuela
ZA	Rép. d'Afrique du Sud

—	Néant
0	Donnée très faible (généralement inférieure à la moitié de la dernière unité ou décimale des nombres mentionnés sous la rubrique)
:	Donnée non disponible
≠	Donnée incertaine ou estimée
*	Dito, dans le cas où l'estimation est faite par l'Eurostat
p	Donnée provisoire
r	Donnée rectifiée
Mio	Million
Mrd	Milliard
ou —	Rupture de série
%	Pourcentage
∅	Moyenne
<	Moins de
>	Plus de
Σ	Total
⊃	«soit»: présence de toutes les subdivisions du groupe général
⊅	«dont»: présence de certaines subdivisions détaillées
1958-60	Période de plusieurs années civiles (p. ex.: du 1.1.58 au 31.12.60)
1958/59	Période de douze mois consécutifs (p. ex.: année fiscale de juillet à juin)
t	Tonne métrique
kg	Kilogramme
h	Heure

m <sup>3</sup>	Mètre cube
MW	Mégawatt
kW	Kilowatt
MWh	Mégawatt-heure
kWh	Kilowatt-heure
kVA	Kilovolt-ampère
DM	Deutschmark
FF	Franc français
LIT	Lire
HFL	Florin
BFR	Franc belge
LFR	Franc luxembourgeois
UKL	Livre sterling
DKR	Couronne danoise
USD	US-Dollar
ECU	Unité de compte européenne
Eurostat	Office statistique des Communautés européennes
CECA	Communauté européenne du charbon et de l'acier
BLEU/UEBL	Union économique belgo-luxembourgeoise
AELE	Association européenne de libre-échange
C	Consommation
P	Production
L	Livraisons
CST	Classification statistique et tarifaire





# Indice

## 1. NOTA STATISTICA

L'industria della fonderia nella Comunità europea . . . . .	1
---	---

## 2. BASI DI PRODUZIONE

### Impiego nell'industria siderurgica

2.1 Totale della mano d'opera . . . . .	9
2.2 Operai ed impiegati occupati . . . . .	10
2.3 Ore di lavoro effettuate dagli operai . . . . .	11

### Altre basi di produzione

2.4 Estrazione grezza di minerale di ferro . . . . .	12
2.5 Produzione, consegne e scorte di minerale di ferro . . . . .	13
2.6 Consumo di ghisa (per paesi membri e per processo) . . . . .	17
2.7 Consumo di rottame (per reparto) . . . . .	18

## 3. PRODUZIONE

### Ghisa grezza

3.1 Produzione di ghisa grezza . . . . .	22
--	----

### Acciaio grezzo

3.2 Produzione di acciaio grezzo (per paese) . . . . .	24
3.3 Produzione di acciaio grezzo (per processo) . . . . .	26
3.4 Produzione di lingotti, colata continua e acciaio spillato da getto . . . . .	28

### Acciaio speciale

3.5 Produzione di acciai speciali . . . . .	30
---	----

### Acciai speciali

#### CE

3.6 Produzione di laminati finiti . . . . .	32
3.7 Produzione e trasformazione di nastri larghi a caldo . . . . .	34
3.8 Produzione di prodotti finiti e terminali . . . . .	36

#### *Paesi membri*

3.9	Produzione di materiale ferroviario e di profilati pesanti . . . . .	37
3.10	Produzione di prodotti piatti . . . . .	38
3.11	Produzione di vergella e di laminati mercantili . . . . .	43
3.12	Produzione di semilavorati per tubi e del totale dei prodotti finiti . . . . .	45
3.13	Produzione di prodotti terminali. . . . .	46

#### **Prima trasformazione della ghisa e dell'acciaio**

3.14	Produzione delle industrie della prima trasformazione di ghisa e di acciaio . . . . .	48
------	---	----

### **4. CONSEGNE E ARRIVI DEGLI STABILIMENTI, SCORTE**

#### **Consegne degli stabilimenti**

4.1	Consegne di ghisa degli stabilimenti (CE) per qualità . . . . .	53
4.2	Consegne di ghisa e d'acciaio degli stabilimenti (CE) per paesi membri . . . . .	54
4.3	Consegne degli stabilimenti di prodotti siderurgici . . . . .	55
4.4	Consegne di acciai speciali degli stabilimenti (CE) per paesi membri. . . . .	61

#### **Arrivi**

4.5	Arrivi di prodotti per rilaminazione agli stabilimenti . . . . .	62
-----	--	----

#### **Scorte**

4.6	Scorte d'acciaio presso i produttori e i commercianti . . . . .	66
-----	---	----

### **5. COMMERCIO**

#### **Commercio estero**

##### *Commercio estero prodotti siderurgici*

5.1	Importazioni e arrivi (CE e paesi membri) . . . . .	72
5.2	Esportazioni e consegne (CE e paesi membri) . . . . .	82
5.3	Importazioni e esportazioni della CE . . . . .	92

##### *Commercio estero di rottame*

5.4	Importazioni e esportazioni . . . . .	94
-----	---------------------------------------	----

#### **Commercio interno**

##### *Commercio dei prodotti siderurgici*

5.5	Consegne nette di prodotti siderurgici dei commercianti . . . . .	96
-----	---	----

##### *Commercio di rottame*

5.6	Scorte, importazioni e consegne di rottame di ghisa e di acciaio dei commercianti di rottame . . . . .	104
-----	--	-----

### **6. CONSUMO DI ACCIAIO**

6.1	Consumo apparente di acciaio grezzo . . . . .	109
-----	---	-----


## Abbreviazioni e segni convenzionali

⊕	Mondo
EUR, CE	Comunità europea
D	RF di Germania
F	Francia
I	Italia
NL	Paesi Bassi
B	Belgio
L	Lussemburgo
UK	Regno Unito
IRL	Irlanda
DK	Danimarca
GR	Grecia
<b>Paesi terzi:</b>	
A	Austria
AUS	Australia
BR	Brasile
CDN	Canada
CH	Svizzera

E	Spagna
IL	Israele
IND	India
IR	Iran
IRQ	Irak
J	Giappone
N	Norvegia
P	Portogallo
RA	Argentina
RC	Cina
S	Svezia
SF	Finlandia
SU	Unione Sovietica
TR	Turchia
USA	Stati Uniti
YU	Iugoslavia
YV	Venezuela
ZA	Rep. del Sudafrica

—	Il fenomeno non esiste
0	Cifra bassissima (generalmente inferiore alla metà dell'ultima unità o dell'ultimo decimale dei numeri indicati sotto la rispettiva rubrica)
:	Dato non disponibile
≠	Dato incerto o stima
*	Stima effettuata dall'Eurostat
p	Dato provvisorio
r	Riveduto
Mio	Milione
Mrd	Miliardo
o —	Rotture di serie
%	Percentuale
∅	Media
<	Meno di
>	Più di
Σ	Totale
∃	«cioè»: indica la presenza di tutte le suddivisioni del gruppo
∋	«di cui»: indica la presenza solo di suddivisioni selezionate del gruppo
1958-60	Periodo di più anni civili (ad. es.: dal 1° 1.58 al 31.12.60)
1958/59	12 mesi consecutivi (ad es: esercizi finanziari = luglio/giugno)
t	Tonnellata metrica
kg	Chilogrammo
h	Ora

m <sup>3</sup>	Metro cubo
M.W.	Megawatt
kW	Kilowatt
MWh	Megawatt-ora
kWh	Kilowatt-ora
kVA	Kilovolt ampère
DM	Marco tedesco
FF	Franco francese
LIT	Lira
HFL	Fiorino
BFR	Franco belga
LFR	Franco lussemburghese
UKL	Lira sterlina
DKR	Corona danese
USD	US-Dollaro
ECU	Unità di conto europea
Eurostat	Istituto statistico delle Comunità europee
CECA	Comunità europea del carbone e dell'acciaio
BLEU/UEBL	Unione economica belgo-lussemburghese
C	Consumo
P	Produzione
L	Consegna
CST	Classificazione statistica e tariffaria





# Inhoudsopgave

## 1. SPECIALE STATISTISCHE BIJLAGE

De gieterij-industrie in de Europese Gemeenschap . . . . .	1
--	---

## 2. PRODUKTIEFACTOREN

### Werkgelegenheid in de ijzer- en staalindustrie

2.1 Totaal aantal werknemers . . . . .	9
2.2 Tewerkgestelde arbeiders en bedienden . . . . .	10
2.3 Door de arbeiders gewerkte uren . . . . .	11

### Andere produktiefactoren

2.4 IJzerertswinning . . . . .	12
2.5 Winning, leveringen en voorraden van ijzererts . . . . .	13
2.6 Verbruik van ruwijzer (per Lid-Staat en per procédé) . . . . .	17
2.7 Schrootverbruik (per installatie) . . . . .	18

## 3. PRODUKTIE

### Ruwijzer

3.1 Ruwijzerproduktie . . . . .	22
---------------------------------	----

### Ruwstaal

3.2 Ruwstaalproduktie per land . . . . .	24
3.3 Ruwstaalproduktie per procédé . . . . .	26
3.4 Produktie van blokken, continu gegoten produkten en vloeibaar staal voor gietwerk . . . . .	28

### Speciaal staal

3.5 Produktie van speciaal staal . . . . .	30
--	----

### Walsenijprodukten en verder bewerkte produkten

#### EG

3.6 Produktie van walsenijprodukten . . . . .	32
3.7 Produktie en bewerking van warmgewalst breedband . . . . .	34
3.8 Produktie van verder bewerkte walsenijprodukten . . . . .	36

<i>Lid-Staten</i>	
3.9	37
3.10	38
3.11	43
3.12	45
3.13	46

#### **Primaire ijzer- en staalverwerkende industrie**

3.14	48
------	----

### **4. LEVERANTIES EN ONTVANGSTEN VAN DE BEDRIJVEN, VOORRADEN**

#### **Leveranties van de bedrijven**

4.1	53
4.2	54
4.3	55
4.4	61

#### **Ontvangsten**

4.5	62
-----	----

#### **Voorraden**

4.6	66
-----	----

### **5. HANDEL**

#### **Buitenlandse handel**

##### *Buitenlandse handel in ijzer- en staalprodukten*

5.1	72
5.2	82
5.3	92

##### *Buitenlandse handel in schroot*

5.4	94
-----	----

#### **Binnenlandse handel**

##### *Handel in ijzer en staal*

5.5	96
-----	----

##### *Schroothandel*

5.6	104
-----	-----

### **6. STAALVERBRUIK**

6.1	109
-----	-----

## Tekens en afkortingen

⊕	Wereld
EUR, EG	Europese Gemeenschap
D	BR Duitsland
F	Frankrijk
I	Italië
NL	Nederland
B	België
L	Luxemburg
UK	Verenigd Koninkrijk
IRL	Ierland
DK	Denemarken
GR	Griekenland
<b>Derde landen:</b>	
A	Oostenrijk
AUS	Australië
BR	Brazilië
CDN	Canada
CH	Zwitserland

E	Spanje
IL	Israël
IND	India
IR	Iran
IRQ	Irak
J	Japan
N	Noorwegen
P	Portugal
RA	Argentinië
RC	China
S	Zweden
SF	Finland
SU	Sovjetunie
TR	Turkije
USA	Verenigde Staten
YU	Joegoslavië
YV	Venezuela
ZA	Republiek Zuid-Afrika

—	Nihil
0	Zeer kleine hoeveelheid (in het algemeen minder dan de helft van de kleinste in de desbetreffende reeks gebruikte eenheid of decimaal)
:	Geen gegeven beschikbaar
≠ ≠	Onzeker of geschat gegeven
*	Idem, schatting van Eurostat
p	Voorlopig gegeven
r	Herzien gegeven
Mio	Miljoen
Mrd	Miljard
↑ of ↓	Breuk in de statistische reeks
%	Procent
∅	Gemiddelde
<	Minder dan
>	Meer dan
∑	Totaal
⊃	„Omvattend“: volledige onderverdeling van een totaal
⊅	„Waarbij“: gedeeltelijke onderverdeling van een totaal
1958-60	Tijdsduur van een aantal kalenderjaren (bijv.: 1.1.58 tot 31.12.60)
1958/59	Periode van 12 maanden over twee kalenderjaren (bijv.: fiscaal boekjaar juli/juni)
t	Metrieke tonnen
kg	Kilogram
h	Uur

m <sup>3</sup>	Kubieke meter
MW	Megawatt
kW	Kilowatt
MWh	Megawatt-uur
kWh	Kilowatt-uur
kVA	Kilovolt-ampère
DM	Duitse Mark
FF	Franse Frank
LIT	Lire
HFL	Gulden
BFR	Belgische Frank
LFR	Luxemburgse Frank
UKL	Pond sterling
DKR	Deense Kroon
USD	US-dollar
ECU	Europese Rekeneenheid
Eurostat	Bureau voor de Statistiek van de Europese Gemeenschappen
EGKS	Europese Gemeenschap voor Kolen en Staal
BLEU/UEBL	Belgisch-Luxemburgse Economische Unie
AELE	Europese Vrijhandelsassociatie (EVA)
C	Verbruik
P	Productie
L	Leveranties
CST	Classificatie voor Statistiek en Tarief van de internationale handel



## Abgrenzung der EGKS-Stahlerzeugnisse

### 1. EGKS-Stahlerzeugnisse

Rohstahl, Halbfertigerzeugnisse, warmgewalzte Fertigerzeugnisse, stranggegossene Erzeugnisse, kaltgewalzte Feinbleche, überzogene Bleche (s. im einzelnen: Anlage I zum EGKS-Vertrag).

### 2. Nicht-EGKS-Stahlerzeugnisse

Stahlrohre, Erzeugnisse der Ziehereien und Kaltwalzwerke, Gießereierzeugnisse sowie die Erzeugnisse der Schmiede-, Preß- und Hammerwerke (d. h. sämtliche Stahlerzeugnisse, die nicht in der Anlage I zum EGKS-Vertrag als EGKS-Stahlerzeugnisse aufgeführt oder dort ausdrücklich ausgeschlossen sind).

## Definition of ECSC iron and steel products

### 1. ECSC products

Crude steel, semi-products, hot-rolled finished products, continuously cast products, cold-rolled sheets, coated sheets, (for more details see Annex I of the ECSC Treaty).

### 2. Products outside the ECSC

Steel tubes, cold-drawn, rolled and shaped products, foundry products in steel and cast iron, also products forged, stamped, pressed and deep drawn (i. e. all iron and steel products not listed as ECSC products in Annex I of the ECSC Treaty or which are expressly excluded therefrom).

## Définition des produits sidérurgiques CECA

### 1. Produits CECA

Acier brut, demi-produits, produits finis laminés à chaud, produits coulés en continu, tôles fines laminées à froid, tôles revêtues (pour plus de détails voir Annexe I du Traité CECA).

### 2. Produits hors CECA

Tubes d'acier, produits étirés, tréfilés, laminés et profilés à froid, produits de la fonderie de fonte et d'acier ainsi que les produits forgés, estampés et emboutis (c.-à-d. tous les produits sidérurgiques qui ne sont pas énumérés en tant que produits CECA dans l'Annexe I du Traité CECA ou qui y sont exclus expressément).

## Definizione dei prodotti siderurgici CECA

### 1. Prodotti CECA

Acciaio grezzo, semiprodotti, prodotti finiti laminati a caldo, prodotti di colata continua, lamiere sottili laminate a freddo, lamiere rivestite (per più ampi dettagli vedere l'allegato I del Trattato CECA).

### 2. Prodotti fuori Trattato

Tubi di acciaio, prodotti stirati, trafilati, laminati e profilati a freddo, prodotti derivanti dalla fusione di ghisa e di acciaio compresi quelli forgiati, stampati e imbutiti (praticamente tutti i prodotti siderurgici che non sono elencati come prodotti CECA o che sono espressamente esclusi nell'allegato I del Trattato CECA).













**DIE GIESSEREIINDUSTRIE IN DER EUROPÄISCHEN GEMEINSCHAFT  
THE FOUNDRIES INDUSTRY IN THE EUROPEAN COMMUNITY  
L'INDUSTRIE DE FONDERIE DANS LA COMMUNAUTÉ EUROPÉENNE  
L'INDUSTRIA DELLA FONDERIA NELLA COMUNITÀ EUROPEA**

In den nachstehenden Tabellen sind die in Nr. 3-1980 und Nr. 4-1981 des Vierteljahresheftes Eisen und Stahl erschienenen Statistiken über die Tätigkeit der Gießereiindustrie in der Europäischen Gemeinschaft soweit wie möglich auf den neuesten Stand gebracht.

*Quelle:* Comité des Associations Européennes de Fonderies (CAEF).

In the following tables the statistics on the activity of the foundries industry in the European Community, published in No 3-1980 and No 4-1981 of the Quarterly Iron and Steel Bulletin, are brought up to date as far as possible.

*Source:* Comité des Associations Européennes de Fonderies (CAEF).

Le maximum de données statistiques sur l'activité de l'industrie de fonderie dans la Communauté européenne, publiées dans les n° 3-1980 et 4-1981 du Bulletin Trimestriel Sidérurgie, sont mises à jour dans les tableaux suivants.

*Source:* Comité des Associations Européennes de Fonderies (CAEF).

Nelle seguenti tabelle sono state aggiornate il più possibile le statistiche sull'attività dell'industria della fonderia della Comunità europea, pubblicate nel n. 3-1980 e 4-1981 del Bollettino Trimestrale Siderurgia.

*Fonte:* Comité des Associations Européennes de Fonderies (CAEF).

**A - Betriebe und Beschäftigte am Jahresende**  
**Plants and employees at the end of year**  
**Usines et salariés à la fin d'année**  
**Stabilimenti e dipendenti alla fine dell'anno**

Anzahl / Number / Nombre / Numero

	D	F	I(a)	NL	B	L	UK	DK	EUR
<b>I. Eisgießereien (b) / Iron foundries (b) / Fonderies de fonte (b) / Fonderie di ghisa (b)</b>									
<b>a) Betriebe / Plants / Usines / Stabilimenti</b>									
1965	845	645	787	87	157	7	1 176	62	:
1970	694 (c)	505 (c)	749	67	132	7	887	42	:
1975	538	342	604	58	119	6	745	31	:
1976	508	346	589	54	110	6	730	28	:
1977	494	336	576	52	105	6	720	27	:
1978	477	315	568	49	98	5	641(d)	25	:
1979	462	293	560	48	93	5	630	22	:
1980	457	294	551	46	84	:	586	:	:
1981	439	280	536	44	:	:	538	:	:
<b>b) Beschäftigte / Employees / Salariés / Dipendenti</b>									
1965	130 596	67 168	40 600	7 561	12 220	433	122 600	:	:
1970	119 111 (c)	60 150(a) (c)	47 900	6 437	10 335	641	101 200	4 549	:
1975	76 742	46 197	40 200	4 848	7 692	957	83 900	3 198	:
1976	76 725	48 079	40 200	4 359	7 063	989	78 500	2 911	:
1977	75 246	46 459	38 300	4 202	6 204	984	80 200	2 483	:
1978	72 682	44 645	37 500	3 807	4 891	875	73 600(d)	2 404	:
1979	72 384	44 200	41 647	3 525	4 746	498	72 670	2 357	:
1980	70 473	:	40 899	3 467	4 348	:	64 700	:	:
1981	67 221	37 146	36 120	3 428	:	:	56 700	:	:
<b>II. Stahlgießereien / Steel foundries / Fonderies d'acier / Fonderie d'acciaio</b>									
<b>a) Betriebe / Plants / Usines / Stabilimenti</b>									
1965	92	90	74	3	17	2	94	6	378
1970	97 (c)	82 (c)	67	4	21	2	89	4	366
1975	95	75	61	6	20	2	82	2	343
1976	94	75	59	6	20	2	82	2	340
1977	94	74	59	5	20	2	80	2	336
1978	92	72	59	4	19	1	79	2	328
1979	96	70	59	4	17	-	76	1	323
1980	90	70	57	4	14	-	69	:	:
1981	86	70	55	4	:	-	66	:	:
<b>b) Beschäftigte / Employees / Salariés / Dipendenti</b>									
1965	28 199	14 299	5 500	671	4 762	321	23 400	1 573(e)	78 725
1970	27 674 (c)	14 850(a) (c)	8 800	582	4 844	183	23 115	862	80 910
1975	21 441	22 065	8 500	859	4 169	362	21 271	498	79 165
1976	20 472	21 120	8 300	865	4 021	386	20 821	454	76 439
1977	19 301	19 884	8 000	366	4 156	365	20 447	395	72 914
1978	18 283	18 369	8 200	412	3 619	245	19 929	384	69 441
1979	18 042	17 270	8 000	406	2 865	-	16 741	:	:
1980	17 380	16 287	7 800	398	2 776	-	14 218	:	:
1981	16 852	16 078	7 576	350	:	-	12 624	:	:

**A - Betriebe und Beschäftigte (Forts.)**  
**Plants and employees (cont.)**  
**Usines et salariés (suite)**  
**Stabilimenti e dipendenti (seguito)**

Anzahl / Number / Nombre / Numero

	D	F	I(a)	NL	B	L	UK	DK	EUR
<b>III. Tempergießereien / Malleable cast iron foundries</b>									
<b>III. Fonderies de fonte malléable / Fonderie di ghisa malleabile</b>									
<b>a) Betriebe / Plants / Usines / Stabilimenti</b>									
1965	82	42	9	2	4	-	:(f)	2	:
1970	60	37	9	2	5	-	:(f)	-	:
	(c)	(c)							
1975	50	31	8	2	2	-	:(f)	-	:
1976	48	29	8	2	2	-	:(f)	-	:
1977	47	28	8	2	2	-	:(f)	-	:
1978	47	25	7	2	2	-	:(f)	-	:
1979	46	21	7	2	1	-	:(f)	-	:
1980	44	20	7	2	-	-	:(f)	-	:
1981	35	19	7	2	-	-	:(f)	-	:
<b>b) Beschäftigte / Employees / Salariés / Dipendenti</b>									
1965	17 363	4 082	5 400	755	328	-	:(f)	570(e)	:
1970	16 672	7 400(a)	5 100	789	360	-	:(f)	-	:
	(c)	(c)							
1975	8 961	9 252	4 800	720	24	-	:(f)	-	:
1976	8 848	8 166	4 700	574	24	-	:(f)	-	:
1977	8 796	7 879	4 700	584	25	-	:(f)	-	:
1978	8 566	6 617	4 500	518	24	-	:(f)	-	:
1979	8 230	7 512	4 400	468	:(f)	-	:(f)	-	:
1980	7 107	6 188	4 200	459	-	-	:(f)	-	:
1981	6 055	5 747	3 986	401	-	-	:(f)	-	:
<b>IV. <math>\Sigma</math> Gießereien / <math>\Sigma</math> Foundries / <math>\Sigma</math> Fonderies / <math>\Sigma</math> Fonderie</b>									
<b>a) Betriebe / Plants / Usines / Stabilimenti</b>									
1965	1 019	777	870	92	178	9	1 270	70	4 285
1970	851	624	825	73	158	9	976	46	3 562
	(c)	(c)							
1975	683	448	673	66	141	8	827	33	2 879
1976	650	450	656	62	132	8	812	30	2 800
1977	635	438	643	59	127	8	800	29	2 739
1978	616	412	634	55	119	6	758	26	2 626
1979	604	386	619	53	111	5	707	23	2 508
1980	591	370	608	52	98	:	655	:	:
1981	560	369	598	50	:	:	604	:	:
<b>b) Beschäftigte / Employees / Salariés / Dipendenti</b>									
1965	176 158	85 549	51 500	8 987	17 310	754	146 000	7 215	493 473
1970	163 457	82 400(a)	61 800	7 808	15 539	824	124 315	5 411	461 554
	(c)	(c)							
1975	107 144	77 514	53 500	6 427	11 885	1 319	105 171	3 696	366 656
1976	106 045	77 365	53 200	5 798	11 108	1 375	99 321	3 365	357 577
1977	103 343	74 222	51 000	5 152	10 385	1 349	100 647	2 878	348 976
1978	99 531	69 631	50 200	4 737	8 534	1 120	96 529	2 804	333 086
1979	98 638	69 000	49 647	4 399	7 611	498	89 411	2 757	291 961
1980	94 960	:	48 699	4 324	7 124	:	78 918	:	:
1981	90 128	58 971	47 682	4 179	:	:	69 324	:	:

(a) Schätzung.  
(b) Einschl. Gußeisen mit Kugelgraphit - UK: Einschl. Tempergießereien.  
(c) Änderung des statistischen Erhebungsverfahrens; ein Vergleich mit Vorjahren ist nicht möglich.  
(d) Ohne Tempergießereien.  
(e) 1966.  
(f) In Eisengießereien enthalten.

(a) Valuation.  
(b) Including nodular iron - UK: Including malleable cast iron.  
(c) Modification of the data collection method; a comparison with earlier years is not possible.  
(d) Malleable cast iron foundries not included.  
(e) 1966.  
(f) Included in iron foundries.

(a) Estimation.  
(b) Y compris fonte à graphite sphéroïdal - UK: Y compris fonte malléable.  
(c) Modification de la méthode de recensement; une comparaison avec les années antérieures n'est pas possible.  
(d) Non compris fonderies de fonte malléable.  
(e) 1966.  
(f) Compris sans fonderies de fonte.

(a) Stima.  
(b) Ivi compresa ghisa a grafite sferoidale - UK: Ivi compresa ghisa malleabile.  
(c) Modificazione del metodo di rilevamento; non è possibile una comparazione con gli anni precedenti.  
(d) Non comprese fonderie di ghisa malleabile.  
(e) 1966.  
(f) Compreso nelle fonderie di ghisa.



	D	F	I	NL	B	L	UK	DK	EUR
<b>I. Eisenguß (a) / Iron castings (a) / Moulages de fonte (a) / Getti di ghisa (a)</b>									
1965	3 729,9	1 960,4	882,0	230,0	360,06	63,5	3 825,6	138,3	11 190,3
1970	3 763,2	2 040,8	1 420,9	224,7	370,5	75,3	3 395,0	118,4	11 408,8
1975	2 792,7	1 607,5	1 379,7	274,5	227,7	70,1	2 442,9	66,9	8 862,0
1976	3 021,1	1 638,2	1 457,3	235,8	230,2		2 431,6	69,0	9 155,0
1977	2 932,6	1 602,0	1 544,0	178,7	216,2	68,2	2 292,7	66,0	8 900,4
1978	2 780,4	1 542,8	1 317,3(d)	230,3	163,5	64,0	2 156,2	60,1	8 314,6
1979	2 965,6	1 580,0	1 435,6(d)	241,7	148,5	57,1	2 146,9	67,2	8 642,6
1980	2 742,3	1 468,1	1 550,8	254,7	144,7	39,0	1 456,5	65,0(d)	7 721,1
1981	2 509,1	1 257,1	1 397,8	233,7	127,2	31,0(d)	1 268,8	65,0(d)	6 889,7
<b>II. Gußeisen mit Kugelgraphit (b) Nodular iron castings (b)</b>									
<b>II. Moulages de fonte à graphite sphéroïdal (b) Getti di ghisa a grafite sferoidale (b)</b>									
1965	144,2	162,0	20,0	5,9	:	:	98,0	:	430,1
1970	428,1	404,4	70,4	11,4	4,0	8,4	231,3	4,5	1 162,5
1975	562,6	694,6	103,6	11,0	6,2	13,1	361,6	6,3	1 759,0
1976	566,1	682,0	115,6	15,8	6,3	12,0	337,6	4,1	1 739,5
1977	585,4	631,0	112,0	17,9	5,0	11,4	305,4	5,0	1 673,1
1978	636,0	668,9	159,9(d)	20,0	6,5	11,9	326,8	5,0(d)	1 942,1
1979	681,9	676,4	177,0(d)	27,0	7,2	18,2	338,9	6,0(d)	1 932,6
1980	693,2	707,0	180,3	28,6	9,0	23,3	250,0	6,0(d)	1 897,4
1981	746,5	770,4	177,7	24,1	8,0	19,0(d)	244,3	6,0(d)	1 996,0
<b>III. Stahlguß / Steel castings / Moulages d'acier / Getti d'acciaio</b>									
1965	347,6	225,5	87,5	7,5	65,6	6,4	317,2	13,7	1 071,0
1970	390,6	287,8	154,0	10,3	95,7	6,5	281,4	11,9	1 238,2
1975	369,0	263,0	145,4	13,2	88,7	6,1	284,5	12,0	1 181,9
1976	306,2	232,0	128,2	10,1	83,7	4,4	254,7	8,6	1 027,9
1977	275,2	200,6	131,1	6,0	76,8	2,9	246,3	6,5	945,4
1978	267,6	194,4	129,6	3,5	73,7	2,2	210,1	6,4	887,5
1979	300,9	206,2	132,9	3,2	74,5	-	191,7	7,1	916,5
1980	293,7	218,2	140,1	3,9	80,7	-	180,3	5,9(d)	922,8
1981	280,7	201,6	115,3	4,3	72,6	-	150,0	5,9(d)	830,4
<b>IV. Temperguß (c) / Malleable iron castings (c)</b>									
<b>IV. Moulages de fonte malléable (c) / Getti di ghisa malleabile (c)</b>									
1965	269,5	76,2	58,0	10,8	3,8	-	225,0	0,9	644,2
1970	295,5	98,2	93,9	15,9	4,1	-	206,2	-	713,8
1975	197,3	74,5	51,6	12,5	0,6	-	197,6	-	534,1
1976	213,0	82,8	54,2	13,6	0,4	-	194,0	-	558,0
1977	213,4	83,1	52,5	14,6	0,3	-	197,1	-	561,0
1978	211,9	78,6	65,2(d)	12,5	0,2	-	205,8	4,7	578,9
1979	217,0	72,9	65,4(d)	10,4	0,9	-	191,3	5,2	563,1
1980	187,2	69,1	68,7	9,0	-	-	139,9	5,0(d)	478,9
1981	147,2	58,6	49,7	8,8	-	-	131,7	5,0(d)	401,0
<b>V. Σ</b>									
1965	4 491,2	2 424,1	1 047,5	254,2	430,0	69,9	4 465,8	152,8	13 335,5
1970	4 877,4	2 831,2	1 739,2	262,3	474,3	90,2	4 113,9	134,9	14 523,4
1975	3 921,6	2 639,6	1 680,3	311,2	323,2	89,3	3 286,6	85,2	12 337,0
1976	4 106,4	2 635,0	1 755,3	275,3	320,6	88,2	3 217,9	81,7	12 480,4
1977	4 006,6	2 516,7	1 839,6	217,2	298,3	82,5	3 041,5	77,5	12 079,9
1978	3 895,9	2 484,7	1 672,0	266,3	243,9	78,1	2 898,9	76,2	11 616,0
1979	4 165,4	2 535,5	1 810,9	282,3	231,1	75,3	2 868,8	85,5	12 054,8
1980	3 916,4	2 462,4	1 939,9	296,2	234,4	62,3	2 026,7	81,9(d)	11 020,2
1981	3 683,5	2 287,7	1 740,5	270,9	207,8	50,0(d)	1 794,8	81,9(d)	10 117,1

(a) I: Einschl. Rohren und Formstücken aus Gußeisen mit Kugelgraphit und Fittings aus Temperguß.  
 (b) I: Ohne Rohre und Formstücke.  
 (c) I: Ohne Fittings.  
 (d) Schätzung.  
 (a) I: Including pipes and tubes and their accessories of nodular iron and fittings of malleable cast iron.  
 (b) Pipes and tubes and their accessories not included.  
 (c) I: Without fittings.  
 (d) Valuation.

(a) I: Y compris tubes, tuyaux et leurs accessoires en fonte à graphite sphéroïdal et raccords en fonte malléable.  
 (b) I: Non compris tubes, tuyaux et leurs accessoires.  
 (c) I: Sans raccords.  
 (d) Estimation.  
 (a) I: Ivi compresi tubi ed accessori in ghisa a grafite sferoidale e raccordi in ghisa malleabile.  
 (b) Non compresi tubi ed accessori.  
 (c) I: Senza raccordi.  
 (d) Stima.

**C - Erzeugung ausgewählter Erzeugnisse**  
**Production of selected products**  
**Production de certains produits**  
**Produzione di alcuni prodotti**

1 000 t

	D	F	I	NL	B	L	UK	DK	EUR
<b>I. Eisenguß / Iron castings / Moulages de fonte / Getti di ghisa</b>									
<b>a) Druck- und Abflußrohre und Formstücke</b>									
<b>a) Pressure and waste pipes and accessories</b>									
<b>a) Tubes et tuyaux pour canalisation sous pression et de descente, accessoires</b>									
<b>a) Tubi e tubazioni per canalizzazione sotto pressione e di discesa, accessori</b>									
1975	44,7	83,9	63,4(a)	3,1	3,4	—	97,5	:	:
1976	49,9	85,7	87,5(a)	3,1	2,6	—	91,6	:	:
1977	41,4	61,6	49,9(b)	2,7	3,0	—	67,6	:	:
1978	29,6	61,5	43,0(a)	2,5	3,1	—	85,0	:	:
1979	27,7	59,9	6,9	2,4	3,0	—	69,5	:	:
1980	26,4	70,6	9,1	2,3	3,6	—	18,5(k)	:	:
1981	24,0	62,3	8,7	2,1	4,0	—	12,2(k)	:	:
<b>b) Handels- und Bauguß / Commercial and construction cast iron</b>									
<b>b) Fonte commerciale et de construction / Ghisa commerciale e di costruzione</b>									
1975	160,1	214,8	207,1	13,9	25,1	—	281,7	:	902,7
1976	180,0	218,5	280,3	16,5	25,1	—	249,1	:	969,5
1977	160,5	231,8	342,4(c)	12,6	19,4	—	229,1	:	:
1978	132,1	219,8	307,6	12,7	14,9	—	244,2	:	931,3
1979	155,0	241,1	313,5	12,7	15,1	—	253,7	:	991,1
1980	149,9	217,1	325,5	15,7	20,8	—	239,2(l)	:	:
1981	118,0	156,8	284,0	12,3	13,9	—	197,1(l)	:	:
<b>c) Kokillen und Zubehör / Ingot moulds and accessories</b>									
<b>c) Lingotières et accessoires / Lingottiere ed accessori</b>									
1975	491,1	304,4	341,0	173,4	75,4	59,4	362,4	:	1 807,1
1976	472,1	295,0	310,9	138,2	77,1	60,1	394,6	:	1 748,0
1977	337,3	246,0	287,9	93,3	79,2	55,1	309,6	:	1 408,4
1978	339,1	239,1	248,3	151,2	40,1	68,6	293,4	:	1 379,8
1979	400,7	230,2	247,4	164,9	9,6	:	295,2	:	:
1980	327,3	166,6	239,9	173,5	0,9	:	128,6	:	:
1981	250,6	135,3	225,0	167,7	0,8	:	214,0	:	:
<b>d) Modellguß für Maschinenbau / Pattern castings for machinery</b>									
<b>d) Fonte sur modèle pour la construction de machines / Ghisa in modello per la costruzione di macchine</b>									
1975	938,7	542,5	426,3	62,1	:	6,8	580,2	:	:
1976	977,9	552,0	424,4	41,8	:	6,4	530,0	:	:
1977	984,4	:	475,6	37,2	:	8,0	540,4	:	:
1978	933,7	:	433,3	34,9	:	8,5	502,4	:	:
1979	936,0	366,1	451,4	32,7	:	:	481,6	:	:
1980	938,3	325,5	556,1	33,0	:	:	318,9	:	:
1981	850,3	289,8	447,0	25,0	:	:	241,1	:	:
<b>e) Modellguß für Fahrzeugbau / Pattern castings for vehicle construction</b>									
<b>e) Fonte sur modèle pour la construction de véhicules / Ghisa in modello per la costruzione di veicoli</b>									
1975	810,9	396,4	207,6	3,7	108,9(d)	—	603,4	:	:
1976	981,3	430,0	244,3	3,8	:	—	652,3	:	:
1977	1 052,1	:	266,9	2,9	84,2(e)	—	637,4	:	:
1978	993,9	:	230,9	2,7	70,7(e)	—	585,6	:	:
1979	1 076,4	449,5	246,6	3,3	83,8(e)	—	576,7	:	:
1980	946,1	425,1	238,7	4,0	79,1(e)	—	479,5	:	:
1981	943,5	378,7	225,3	3,2	78,2(e)	—	398,4	:	:
<b>II. Gußeisen mit Kugelgraphit / Nodular iron castings</b>									
<b>II. Moulages de fonte à graphite sphéroïdal / Getti di ghisa a grafite sferoidale</b>									
<b>a) Rohre und Formstücke / Tubes, pipes and accessories</b>									
<b>a) Tubes, tuyaux et accessoires / Tubi, tubazioni ed accessori</b>									
1975	326,4	513,7	:(f)	1,2	—	—	231,2	—	:
1976	310,3	475,0	:(f)	0,3	—	—	205,5	—	:
1977	305,1	422,9	:(f)	0,4	—	—	151,7	—	:
1978	350,7	462,3	:(f)	—	—	—	210,2	—	:
1979	336,7	462,0	42,0	—	—	—	205,6	—	:
1980	302,9	495,8	44,0	—	—	—	147,8	—	:
1981	325,4	558,7	51,4	—	—	—	170,0	—	:

**C - Erzeugung ausgewählter Erzeugnisse (Forts.)**

**Production of selected products (cont.)**

**Production de certains produits (suite)**

**Produzione di alcuni prodotti (seguito)**

1000 t

	D	F	I	NL	B	L	UK	DK	EUR
<b>b) ...für Maschinenbau / ...for machinery construction</b>									
<b>b) ...pour la construction de machines / ...per la costruzione di macchine</b>									
1975	107,0	33,3	38,4	3,3	:	-	35,8	-	217,8
1976	116,1	36,0	37,6	2,7	:	-	36,5	-	228,9
1977	133,5	23,4	41,2	2,2	:	-	31,9	-	232,2
1978	132,5	21,8	42,0	2,4	:	-	29,5	-	228,2
1979	153,7	17,7	54,9	2,2	:	-	28,2	-	:
1980	165,5	23,6	62,4	1,5	:	-	22,6	-	:
1981	163,1	26,4	55,2	2,9	:	-	16,5	-	:
<b>c) ...für Fahrzeugbau / ...for vehicle construction</b>									
<b>c) ...pour la construction de véhicules / ...per la costruzione di veicoli</b>									
1975	61,0	73,5	52,1	3,2	:	-	60,2	-	250,0
1976	83,3	86,0	69,4	7,1	:	-	-	-	302,4
1977	99,5	109,5	64,0	7,6	:	-	64,1	-	344,7
1978	96,1	103,6	65,5	7,4	:	-	49,1	-	321,7
1979	120,2	109,6	67,2	9,5	:	-	57,6	-	:
1980	141,2	110,1	63,9	12,4	7,1(e)	-	45,9	-	:
1981	176,5	106,5	59,7	9,1	6,4(e)	-	28,0(m)	-	:
<b>III. Stahlguß / Steel castings / Moulages d'acier / Getti d'acciaio</b>									
<b>a) ...für Maschinenbau / ...for machinery construction</b>									
<b>a) ...pour la construction de machines / ...per la costruzione di macchine</b>									
1975	156,1	169,1	:	4,9	:	:	130,0	:	:
1976	132,2	144,0	:	3,7	:	:	121,4	:	:
1977	111,1	116,4	:	2,5	71,7(h)	:	118,0	:	:
1978	102,8	113,3	:	2,1	66,1(h)	:	97,0	:	:
1979	115,3	76,1	56,3	1,7	55,9	-	142,3	-	:
1980	108,1	81,1	55,2	2,2	69,4	-	76,9	-	:
1981	104,8	74,9	46,0	2,4	63,7	-	63,0	-	:
<b>b) ...für Fahrzeugbau / ...for vehicle construction</b>									
<b>b) ...pour la construction de véhicules / ...per la costruzione di veicoli</b>									
1975	30,4	19,1	:	8,3(g)	:	:	13,8	:	:
1976	28,9	19,5	:	6,4(g)	:	:	14,0	:	:
1977	28,2	17,0	:	3,5(g)	:	:	16,4	:	:
1978	23,8	16,5	:	1,4(g)	:	:	13,2	:	:
1979	25,6	17,2	3,2	1,5(g)	:	-	10,0	-	:
1980	28,8	20,1	4,2	1,7(g)	0,1	-	11,9	-	:
1981	31,2	18,6	5,8	1,9(g)	-	-	8,9	-	:
<b>c) ...für Schienenwege und Schienenfahrzeuge / ...for rails and rolling stock</b>									
<b>c) ...pour voies ferrées et matériel roulant / ...per ferrovie e materiale rotabile</b>									
1975	8,0	46,7	:	:	:	:	7,8	:	:
1976	6,7	44,0	:	:	:	:	6,1	:	:
1977	6,3	32,1	:	:	:	:	6,2	:	:
1978	5,2	28,2	:	:	:	:	5,7	:	:
1979	5,9	41,1	3,2	:	5,9	-	10,0	-	:
1980	4,7	42,5	3,2	:	6,3	-	6,5	-	:
1981	4,6	39,2	2,1	:	3,6	-	4,7	-	:
<b>IV. Temperguß / Malleable iron castings</b>									
<b>IV. Moulages de fonte malléable / Getti di ghisa malleabile</b>									
<b>a) ...für Maschinenbau / ...for machinery construction</b>									
<b>a) ...pour la construction de machines / ...per la costruzione di macchine</b>									
1975	12,8	36,0	30,9	9,1(i)	:	-	37,9	-	:
1976	14,2	41,0	25,9	10,7(i)	:	-	39,7	-	:
1977	13,5	:	25,5	8,4(i)	:	-	37,8	-	:
1978	12,8	:	19,6	4,9(i)	:	-	39,1	-	:
1979	13,1	14,6	19,2	8,2(i)	:	-	36,4	-	:
1980	13,8	13,8	18,2	7,0(i)	:	-	25,2	-	:
1981	10,3	11,8	11,6	7,6(i)	:	-	7,3	-	:

C - Erzeugung ausgewählter Erzeugnisse (Forts.)

Production of selected products (cont.)

Production de certains produits (suite)

Produzione di alcuni prodotti (seguito)

1 000 t

	D	F	I	NL	B	L	UK	DK	EUR
<b>b) ... für Fahrzeugbau / ... for vehicle construction</b> <b>b) ...pour la construction des véhicules / ... per la costruzione dei veicoll</b>									
1975	136,3	30,8	11,6	3,6	:	-	90,9	-	:
1976	138,0	36,0	17,6	3,6	:	-	88,0	-	:
1977	138,4	:	19,6	6,2	:	-	90,6	-	:
1978	141,8	:	19,4	7,6	:	-	103,6	-	:
1979	142,3	42,7	18,4	2,2	:	-	82,4	-	:
1980	110,7	42,1	18,3	2,0	:	-	62,4	-	:
1981	86,8	35,7	11,7	1,2	:	-	63,1	-	:
<b>c) Fittings / Fittings / Raccords / Raccordi</b>									
1975	16,9	4,1	:(f)	:	:	-	16,0	-	:
1976	25,8	2,1	:(f)	:	:	-	18,7	-	:
1977	24,3	:	:(f)	:	:	-	23,1	-	:
1978	23,4	:	:(f)	:	:	-	25,9	-	:
1979	25,7	2,6	19,1	:	:	-	36,4	-	:
1980	27,5	2,2	18,8	:	:	-	52,3(n)	-	:
1981	19,2	1,8	13,7	:	:	-	61,3(n)	-	:

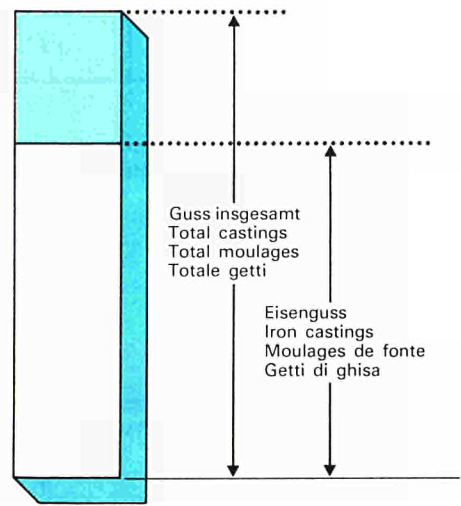
- (a) Einschl. Druck- und Abflußrohren aus Gußeisen mit Kugelgraphit und Fittings aus Temperguß.
- (b) Einschl. Druck- und Abflußrohren aus Gußeisen mit Kugelgraphit.
- (c) Einschl. Fittings aus Temperguß.
- (d) Einschl. „Maschinenbau“ und „sonstiger Eisenguß“.
- (e) Einschl. „Maschinenbau“.
- (f) Unter „Eisenguß“ enthalten.
- (g) Einschl. „Stahliguß für Schienenwege und Schienenfahrzeuge“ sowie „Sonstiger Stahliguß“.
- (h) Einschl. „Stahliguß für Fahrzeugbau sowie für Schienenwege und Schienenfahrzeuge“.
- (i) Einschl. „Sonstiger Temperguß“ und „Fittings“.
- (k) Ohne Abflußrohre und Formstücke.
- (l) Einschl. Abflußrohren und Formstücke.
- (m) Schätzung.
- (n) Einschl. „Sonstiger Temperguß“.

- (a) Including pressure and waste pipes of nodular iron and fittings of malleable cast iron.
- (b) Including pressure and waste pipes of nodular iron.
- (c) Including fittings of malleable cast iron.
- (d) Including 'Machinery' and 'Other iron castings'.
- (e) Including 'Machinery'.
- (f) Included in 'Iron castings'.
- (g) Including 'Steel castings for rails and rolling stock' and 'Other steel castings'.
- (h) Including 'Steel castings for vehicle construction and for rails and rolling stock'.
- (i) Including 'Other malleable iron castings' and 'Fittings'.
- (k) Excluding waste pipes and accessories.
- (l) Including waste pipes and accessories.
- (m) Valuation.
- (n) Including 'Other malleable iron castings'.

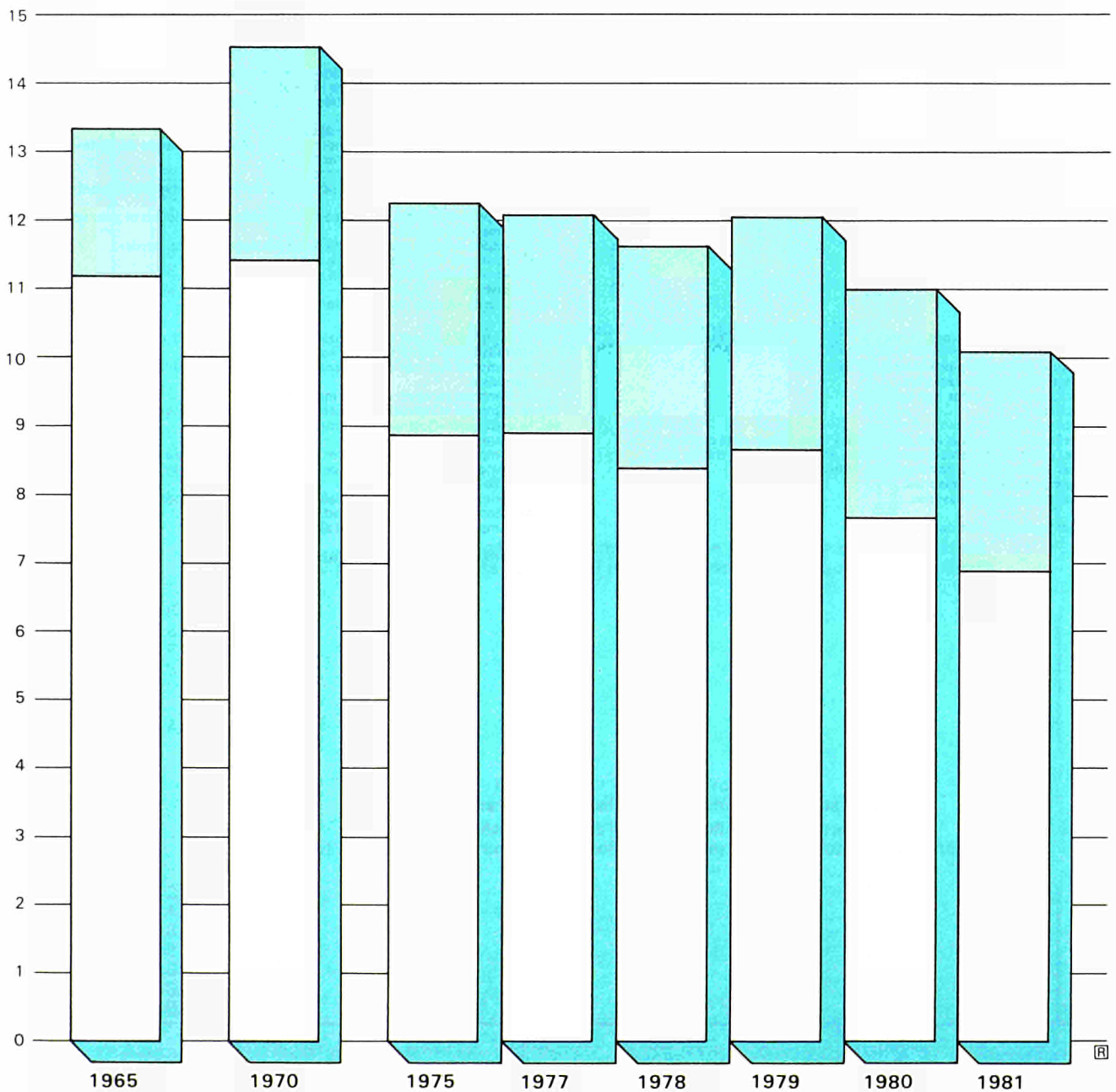
- (a) Y compris tubes pour canalisation sous pression et de descente en fonte à graphite sphéroïdal et raccords en fonte malléable.
- (b) Y compris tubes pour canalisation sous pression et de descente en fonte à graphite sphéroïdal.
- (c) Y compris raccords en fonte malléable.
- (d) Y compris «Construction de machines» et «Autres moulages de fonte».
- (e) Y compris «Construction de machines».
- (f) Compris sous «Moulages de fonte».
- (g) Y compris «Moulages d'acier pour voies ferrées et le matériel roulant» ainsi que «Autres moulages d'acier».
- (h) Y compris «Moulages d'acier pour construction de véhicules et pour voies ferrées et le matériel roulant».
- (i) Y compris «Autres moulages de fonte malléable» et «Raccords».
- (k) Non compris tubes de descente et accessoires.
- (l) Y compris tubes de descente et accessoires.
- (m) Estimation.
- (n) Y compris «Autres moulages de fonte malléable».

- (a) Ivi compresi tubi per canalizzazione sotto pressione e di discesa in ghisa a grafite sferoidale e raccordi in ghisa malleabile.
- (b) Ivi compresi tubi per canalizzazione sotto pressione e di discesa in ghisa a grafite sferoidale.
- (c) Ivi compresi raccordi in ghisa malleabile.
- (d) Ivi compresi «Costruzioni di macchine» e «Altri getti di ghisa».
- (e) Ivi compreso «Costruzione di macchine».
- (f) Compreso nei «Getti di ghisa».
- (g) Ivi compresi «Getti d'acciaio per ferrovie e materiale rotabile» e «Altri getti».
- (h) Ivi compresi «Getti di acciaio per costruzione di veicoli e per ferrovie e materiale rotabile».
- (i) Ivi compresi «Altri getti di acciaio malleabile» e «Raccordi».
- (k) Non compresi tubi di discesa ed accessori.
- (l) Ivi compresi tubi di discesa ed accessori.
- (m) Stima.
- (n) Ivi compresi «Altri getti di acciaio malleabile».

Erzeugung der Giessereiindustrie (EG)  
 Production of the foundries industry (EC)  
 Production de l'industrie de fonderie (CE)  
 Produzione dell'industria della fonderia (CE)



Mio t





**Produktionsgrundlagen**  
**Production bases**

**Bases de production**  
**Basi di produzione**

**2**







2.1

Total labour force  
(including apprentices)

Totale della mano d'opera  
(inclusi gli apprendisti)

1 000

	D	F	I	NL	B	L	UK	IRL	DK	GR	EUR
<b>1974</b> Ø	230,6	155,7	93,8	23,8	63,6	23,4	197,7	0,8*	2,7*	:	792,1*
<b>1975</b> Ø	226,7	157,0	96,0	23,2	61,4	22,7	190,7	0,8*	2,7*	:	781,1*
<b>1976</b> Ø	220,3	155,1	96,9	23,1	58,4	22,0	183,3	0,7	2,7	:	762,5
<b>1977</b> Ø	214,4	149,3	97,3	21,9	54,2	20,1	182,0	0,7	2,5	:	742,5
<b>1978</b> Ø	205,0	135,8	96,3	21,5	49,3	17,3	170,0	0,7	2,6	:	698,7
<b>1979</b> Ø	204,0	125,0	98,0	21,0	49,0	17,0	162,0	0,7	2,7	:	680,0
<b>1980</b> Ø	201,0	114,0	101,0	21,0	47,0	16,0	134,0	0,7	2,5	:	636,4
<b>1981</b> Ø	192,0	100,2	98,3	20,9	44,7	13,9	96,0	0,6	1,9	4,7*	573,2*
<b>1979</b> I	202,4	130,3	95,3	21,1	48,6	16,9	166,7	0,8	2,7	:	684,8
II	203,1	129,5	95,5	21,0	48,8	16,9	164,5	0,8	2,7	:	682,8
III	203,3	128,3	96,7	20,9	49,0	16,8	163,7	0,8	2,7	:	682,2
IV	202,7	127,1	98,4	20,8	48,8	16,8	163,0	0,8	2,7	:	681,1
V	202,6	125,8	98,2	20,7	48,9	16,8	161,7	0,8	2,7	:	678,2
VI	202,6	124,8	98,5	20,6	49,0	16,7	161,9	0,7	2,7	:	677,5
VII	203,4	125,0	98,7	20,5	48,9	16,7	162,1	0,7	2,7	:	678,7
VIII	205,0	124,1	98,7	20,7	48,9	16,6	162,1	0,7	2,7	:	679,5
IX	205,9	122,3	98,9	20,7	48,6	16,9	161,9	0,7	2,8	:	678,7
X	205,4	121,6	99,0	21,0	48,9	16,5	160,1	0,7	2,8	:	676,0
XI	205,4	121,0	98,8	21,0	48,9	16,4	159,1	0,7	2,8	:	674,0
XII	204,8	120,6	98,7	20,9	48,7	16,4	156,6	0,7	2,8	:	670,0
<b>1980</b> I	204,0	119,4	100,7	20,9	48,7	16,7	154,8	0,7	2,7	:	668,6
II	203,2	118,8	100,8	21,0	48,5	16,6	151,4	0,7	2,7	:	663,7
III	202,7	118,3	100,8	21,0	48,2	16,6	147,6	0,7	2,7	:	658,6
IV	201,6	117,0	100,7	21,0	47,9	16,7	142,8	0,7	2,7	:	650,9
V	201,1	116,5	100,9	21,0	47,8	16,5	140,1	0,7	2,6	:	647,2
VI	200,4	116,6	101,0	21,0	47,9	16,4	137,2	0,7	2,6	:	643,8
VII	200,7	116,8	101,0	21,0	47,7	16,3	131,5	0,8	2,5	:	638,2
VIII	201,1	112,4	100,8	21,2	47,3	16,2	127,7	0,7	2,4	:	629,9
IX	201,1	109,8	100,6	21,2	46,7	15,4	122,5	0,7	2,3	:	620,6
X	199,6	107,1	100,3	21,2	46,4	15,0	117,7	0,5	2,3	:	609,6
XI	198,7	106,2	99,7	21,1	46,1	14,9	116,0	0,5	2,2	:	604,3
XII	197,4	104,9	99,5	21,0	45,2	14,9	113,6	0,5	2,2	:	597,9
<b>1981</b> I	196,2	103,6	100,4	21,0	45,1	14,5	110,6	0,5	2,1	:	594,3
II	195,9	103,0	100,2	21,0	45,0	14,1	109,1	0,5	2,1	:	590,9
III	195,2	102,1	99,8	20,9	45,0	14,2	103,9	0,5	2,1	:	583,7
IV	193,9	101,0	99,6	20,8	44,9	14,0	97,5	0,5	2,0	:	574,3
V	193,0	100,6	99,2	20,8	45,0	14,2	96,3	0,5	2,0	:	571,6
VI	192,3	100,7	98,6	20,8	45,0	14,0	93,6	0,5	2,0	:	567,6
VII	191,4	100,6	98,1	20,8	44,8	14,0	92,5	0,6	1,9	:	564,8
VIII	191,3	100,1	97,8	21,0	44,6	13,7	91,7	0,6	1,9	:	562,6
IX	191,5	98,7	97,4	21,0	44,6	13,7	90,1	0,6	1,8	:	559,5
X	189,2	97,4	97,1	21,0	44,4	13,6	89,6	0,6	1,8	:	554,7
XI	187,8	97,5	96,2	21,0	44,4	13,6	88,9	0,6	1,8	:	552,2
XII	186,7	97,3	95,7	20,9	44,1	13,4	88,2	0,6	1,7	:	548,8
<b>1982</b> I	184,5	97,5	95,9	20,8	44,0	13,5	88,0	0,7	1,7	:	546,6
II	184,2	97,5	95,8	20,8	43,9	13,7	87,7	0,7	1,7	:	546,0
III	183,7	97,5	95,9	20,7	43,7	13,8	85,8	0,7	1,7	:	543,5
IV	182,4	97,4	95,8*	20,6	43,5	13,8	85,6	0,7	1,7	:	541,5
V	181,5	97,3	95,8*	20,5	43,4	13,6	85,6	0,7	1,7	:	540,1
VI	180,8	97,3	95,0*	20,4	43,3	13,5	84,2	0,6	1,7	:	536,8
VII	180,6	97,3	95,0*	20,4	43,2	13,7	82,5	0,6	1,7	:	535,0
VIII	181,2	97,3	96,4	20,5	43,2	13,5	81,1	0,6	1,7	:	535,5
IX	182,0	96,3	95,5	20,5	43,3	13,6	80,4	0,6	1,7	:	533,9
X	180,7	95,6	93,1	20,5	42,8	13,1	79,1		1,7	:	
XI	179,5	95,6			42,4	12,5	77,2		1,7	:	

		D	F	I	NL	B	L	UK	IRL	DK	GR	EUR
<b>Arbeiter / Workers / Ouvriers / Operai</b>												
1975	Ø	168,9	108,8	77,9	18,6*	51,3	18,2	132,5	0,7*	2,2*	:	579,1*
1976	Ø	163,5	104,9	78,2	18,5*	48,6	17,1	127,1	0,6	2,2	:	560,7*
1977	Ø	158,7	99,1	78,1	17,4*	44,8	15,5	126,0	0,6	2,0	:	542,2*
1978	Ø	151,2	88,2	76,9	17,2*	40,4	13,4	115,8	0,6	2,0	:	505,7*
1979	Ø	150,4	80,1	78,1	16,9*	39,8	13,0	110,4	0,6	2,1	:	491,4*
1980	Ø	148,2	71,9	80,3	17,0*	38,5	12,3	90,9*	0,6	1,9	:	461,6*
1981	Ø	140,2	62,2	78,4	16,9*	36,5	10,3		0,4	1,4	3,8*	
1981	I	143,4	64,7	80,0	:	36,8	10,8	73,4	0,4	1,6	:	:
	II	143,5	64,2	79,9	:	36,7	10,5	72,0	0,4	1,5	:	:
	III	142,9	63,5	79,5	:	36,7	10,5	67,8	0,4	1,5	:	:
	IV	142,0	62,8	79,3	:	36,6	10,3	63,6	0,4	1,5	:	:
	V	141,2	62,3	78,9	:	36,7	10,5	62,6	0,4	1,5	:	:
	VI	140,9	62,6	78,4	:	36,7	10,5	60,9	0,4	1,5	:	:
	VII	141,1	62,5	77,9	:	36,7	10,4	60,3	0,4	1,4	:	:
	VIII	140,3	62,2	77,6	:	36,5	10,0	59,9	0,5	1,4	:	:
	IX	138,9	61,1	77,3	:	36,3	10,0	58,7	0,5	1,4	:	:
	X	137,2	60,2	77,1	:	36,1	9,9	58,7	0,5	1,3	:	:
	XI	135,9	60,2	76,4	:	36,0	10,0	58,5	0,5	1,3	:	:
	XII	135,1	60,0	76,1	:	35,9	9,8	57,9	0,5	1,3	:	:
1982	I	134,0	60,0	78,2	:	35,8	9,8	57,8	0,5	1,3	:	:
	II	133,8	59,8	76,2	:	35,7	10,1	57,6	0,5	1,3	:	:
	III	133,5	59,7	76,2	:	35,5	10,2	56,4	0,5	1,3	:	:
	IV	132,7	59,6	76,1	:	35,3	10,1	56,0	0,5	1,3	:	:
	V	132,0	59,3	76,2	:	35,2	9,9		0,5	1,3	:	:
	VI	131,7	59,2	76,2	:	35,2	9,8		0,5	1,3	:	:
	VII	132,5	59,3		:	35,2	10,1		0,5	1,3	:	:
	VIII	132,1	59,3		:	35,8	9,9		0,5	1,3	:	:
	IX	131,7	58,4		:	34,8	9,9		0,5	1,3	:	:
	X	130,5	58,5		:	34,7	9,4		0,5	1,3	:	:
	XI	129,3	58,0		:	34,3	8,9			1,2	:	:
<b>Angestellte / Salaried staff / Employés / Impiegati</b>												
1975	Ø	49,5	48,0	18,1	4,2*	10,1	4,1	51,9	0,1*	0,5*	:	186,4*
1976	Ø	48,5	50,0	18,7	4,2*	9,8	4,5	49,9	0,1	0,5	:	186,2*
1977	Ø	47,7	50,0	19,2	4,2*	9,4	4,2	50,0	0,1	0,5	:	185,3*
1978	Ø	46,0	47,4	19,4	4,1*	8,9	3,6	48,0	0,1	0,5	:	178,0*
1979	Ø	44,9	44,7	19,8	3,9*	8,6	3,4	46,6	0,1*	0,5	:	172,5*
1980	Ø	43,9	41,6	20,3	4,0*	8,5	3,5	43,1*	0,1	0,5	:	165,5*
1981	Ø	42,9	37,9	20,1	4,0*	8,1	3,4		0,1	0,5	0,9*	
1981	I	43,4	38,8	20,3	:	8,2	3,4	32,4	0,1	0,5	:	:
	II	43,5	38,7	20,3	:	8,1	3,4	32,4	0,1	0,5	:	:
	III	43,4	38,6	20,3	:	8,2	3,4	31,6	0,1	0,5	:	:
	IV	43,2	38,1	20,3	:	8,2	3,4	29,6	0,1	0,5	:	:
	V	43,2	38,1	20,2	:	8,1	3,4	29,4	0,1	0,5	:	:
	VI	43,2	38,0	20,2	:	8,1	3,4	28,7	0,2	0,5	:	:
	VII	43,0	38,0	20,1	:	8,1	3,4	28,3	0,2	0,5	:	:
	VIII	43,0	37,9	20,1	:	8,1	3,4	28,1	0,2	0,4	:	:
	IX	42,8	37,6	20,0	:	8,1	3,4	27,8	0,1	0,4	:	:
	X	42,2	37,1	20,0	:	8,1	3,3	27,4	0,1	0,4	:	:
	XI	42,1	37,2	19,8	:	8,1	3,3	27,3	0,1	0,4	:	:
	XII	41,9	37,2	19,6	:	8,0	3,3	26,8	0,1	0,4	:	:
1982	I	41,4	37,5	19,6	:	8,0	3,4	26,7	0,2	0,4	:	:
	II	41,5	37,6	19,6	:	8,0	3,4	26,6	0,2	0,4	:	:
	III	41,4	37,7	19,6	:	8,0	3,4	26,0	0,2	0,4	:	:
	IV	41,1	37,7	19,6	:	8,0	3,4	25,8	0,2	0,4	:	:
	V	41,0	37,9	19,6	:	8,0	3,4		0,2	0,4	:	:
	VI	41,0	37,9	19,5	:	8,0	3,4		0,2	0,4	:	:
	VII	41,0	38,1		:	8,0	3,3		0,2	0,4	:	:
	VIII	41,0	37,8		:	7,9	3,3		0,2	0,4	:	:
	IX	40,8	37,8		:	7,9	3,4		0,2	0,4	:	:
	X	40,5	37,5		:	7,9	3,4		0,2	0,4	:	:
	XI	40,4	37,6		:	7,9	3,3			0,4	:	:

2.3

Hours worked by workers

Ore di lavoro effettuate dagli operai

1 000

		D	F	I	NL	B	L	UK	IRL	DK	GR	EUR
<b>1976</b>	Σ	268 297	176 472	128 598	30 500*	77 762	28 973	243 923	:	3 489	:	<b>958 014*</b>
<b>1977</b>	Σ	251 842	158 399	126 473	28 400*	69 726	26 371	243 229	:	3 264	:	<b>907 704*</b>
<b>1978</b>	Σ	242 991	145 118	125 789	28 700*	65 491	23 179	221 827	:	3 200*	:	<b>856 295*</b>
<b>1979</b>	Σ	249 436	133 370	124 898	28 100*	65 908	22 167	213 683	:	3 200*	:	<b>840 762*</b>
<b>1980</b>	Σ	237 182	120 324	129 230	26 300*	61 462	20 359	199 613	:	3 100*	:	<b>797 570*</b>
<b>1981</b>	Σ	220 908	104 680	121 970	24 000*	57 132	17 295	117 930	1 252	2 800*	:	<b>667 967*</b>
<b>1978</b>	IV	21 630	12 820	10 557	:	5 682	2 001	18 565	:	:	:	:
	V	20 234	13 040	11 338	:	5 464	1 996	20 953	:	:	:	:
	VI	21 218	13 210	10 894	:	4 569	2 024	17 452	:	:	:	:
	VII	19 847	11 023	9 993	:	4 610	1 890	16 455	:	:	:	:
	VIII	20 399	8 539	8 233	:	4 961	1 696	18 157	:	:	:	:
	IX	20 651	12 164	10 673	:	5 742	1 902	17 277	:	:	:	:
	X	21 605	12 409	11 178	:	5 970	1 986	17 789	:	:	:	:
	XI	20 516	12 113	11 016	:	5 600	1 940	22 270	:	:	:	:
	XII	14 270	10 936	9 611	:	5 469	1 762	14 683	:	:	:	:
<b>1979</b>	I	19 455	12 219	10 967	:	5 758	1 986	19 802	:	:	:	:
	II	19 990	11 136	10 126	:	5 492	1 828	17 297	:	:	:	:
	III	22 344	12 580	10 882	:	5 982	2 072	17 352	:	:	:	:
	IV	20 277	10 721	9 900	:	5 628	1 875	17 455	:	:	:	:
	V	21 414	11 786	10 939	:	5 847	1 950	20 237	:	:	:	:
	VI	19 669	11 648	9 997	:	5 578	1 813	17 235	:	:	:	:
	VII	20 116	10 592	9 875	:	4 621	1 767	16 042	:	:	:	:
	VIII	21 211	7 896	8 450	:	5 093	1 614	18 988	:	:	:	:
	IX	20 520	11 165	10 621	:	5 297	1 786	16 742	:	:	:	:
	X	22 110	12 110	11 698	:	5 900	1 963	21 181	:	:	:	:
	XI	21 130	11 288	11 331	:	5 536	1 848	17 282	:	:	:	:
	XII	21 200	10 229	10 112	:	5 176	1 665	-	:	:	:	:
<b>1980</b>	I	21 226	11 424	11 738	:	6 083	1 928	:	:	:	:	:
	II	20 340	10 885	11 176	:	5 700	1 828	:	:	:	:	:
	III	21 361	11 262	11 625	:	5 857	1 920	:	:	:	:	:
	IV	20 194	10 717	10 947	:	5 607	1 875	:	:	:	:	:
	V	19 616	10 347	11 579	:	5 381	1 793	:	:	:	:	:
	VI	19 163	10 731	10 924	:	5 437	1 730	:	:	:	:	:
	VII	19 692	9 982	10 818	:	4 394	1 772	:	:	:	:	:
	VIII	19 275	6 736	7 698	:	4 292	1 230	:	:	:	:	:
	IX	19 773	10 153	10 713	:	4 639	1 635	:	:	:	:	:
	X	20 350	10 370	11 588	:	5 023	1 711	:	:	:	:	:
	XI	19 112	8 726	10 824	:	4 574	1 589	:	:	:	:	:
	XII	17 080	8 991	9 600	:	4 475	1 348	:	:	:	:	:
<b>1981</b>	I	18 834	9 361	10 913	:	4 560	1 562	11 245	:	:	:	:
	II	18 253	8 831	9 869	:	4 642	1 455	10 262	:	:	:	:
	III	20 008	9 571	10 821	:	5 238	1 610	9 827	:	:	:	:
	IV	18 320	8 931	10 302	:	4 964	1 527	11 583	:	:	:	:
	V	18 597	8 977	10 508	:	4 816	1 471	8 665	:	:	:	:
	VI	17 935	9 280	10 344	:	4 991	1 467	9 328	:	:	:	:
	VII	18 813	8 398	9 759	:	4 118	1 423	10 535	:	:	:	:
	VIII	17 223	5 845	7 146	:	4 201	1 135	7 892	:	:	:	:
	IX	18 548	9 024	10 668	:	4 903	1 369	10 715	:	:	:	:
	X	18 957	9 254	10 924	:	5 122	1 558	9 241	:	:	:	:
	XI	18 629	8 665	10 781	:	4 826	1 424	9 341	:	:	:	:
	XII	16 791	8 543	9 935	:	4 751	1 294	9 296	:	:	:	:
<b>1982</b>	I	17 718	8 755	10 380	:	4 895	1 412	8 984	:	:	:	:
	II	17 122	8 385	10 166	:	4 101	1 410	9 051	:	:	:	:
	III	19 344	9 298	11 321	:	2 684	1 601	10 972	:	:	:	:
	IV	17 512	8 440	10 574	:	4 739	1 439	:	:	:	:	:
	V	17 148	8 030	10 590	:	4 521	1 367	:	:	:	:	:
	VI	16 868	8 624	:	:	4 772	:	:	:	:	:	:
	VII	16 409	7 370	:	:	:	:	:	:	:	:	:

2.4

Iron ore mined (in terms of raw ore)

Estrazione grezza di minerale di ferro

A - in der EG / in the EC

A - dans la CE / nella CE

1 000 t

		D	F	I	B	L	UK	DK	GR	EUR
<b>1980</b>		1 945	29 199	216	-	560	916	-	:	<b>32 836</b>
<b>1981</b>		1 572	21 873	51	-	429	731	-	:	<b>24 746</b>
<b>1980</b>	VIII	128	1 374	17	-	9	114	-	:	<b>1 642</b>
	IX	167	2 614	21	-	42	114	-	:	<b>2 957</b>
	X	174	2 372	19	-	48	101	-	:	<b>2 714</b>
	XI	154	2 202	23	-	42	77	-	:	<b>2 499</b>
	XII	133	2 078	17	-	32	47	-	:	<b>2 306</b>
<b>1981</b>	I	139	2 293	12	-	35	76	-	:	<b>2 555</b>
	II	146	2 173	12	-	42	75	-	:	<b>2 448</b>
	III	150	1 898	12	-	48	54	-	:	<b>2 162</b>
	IV	135	2 174	15	-	42	73	-	:	<b>2 438</b>
	V	127	2 046	16	-	38	49	-	:	<b>2 277</b>
	VI	126	1 997	14	-	41	46	-	:	<b>2 224</b>
	VII	138	1 604	12	-	48	84	-	:	<b>1 887</b>
	VIII	98	773	2	-	-	32	-	:	<b>909</b>
	IX	143	1 855	4	-	46	79	-	:	<b>2 135</b>
	X	139	1 789	4	-	47	57	-	:	<b>2 036</b>
	XI	127	1 606	11	-	41	64	-	:	<b>1 849</b>
	XII	106	1 665	5	-	-	41	-	:	
<b>1982</b>	I	143	1 873	1	-	-	49	-	:	<b>2 066</b>
	II	134	1 879	1	-	-	53	-	:	<b>2 067</b>
	III	156	2 161	1	-	-	73	-	:	<b>2 391</b>
	IV	136	1 880	1	-	-	22	-	:	<b>2 039</b>
	V	117	1 686	1	-	-	45	-	:	<b>1 848</b>
	VI	112	1 901	1	-	-	34	-	:	<b>2 047</b>
	VII	106	1 169	1	-	-	5	-	:	<b>1 281</b>
	VIII	60	852	0	-	-	39	-	:	<b>951</b>
	IX	101	1 769		-	-	60	-	:	

B - in Drittländern / in third countries

B - dans les pays tiers / nei paesi terzi

1 000 t

		S	SU	USA	CDN	YV	AUS	BR	IND	⊖
<b>1980</b>		27 184	246 000	70 407	49 812	15 873	95 534	107 186	40 668	:
<b>1981</b>		23 220	242 000	75 456	49 692	15 720	94 500	106 600	:	:
<b>1980</b>	IV	2 362	62 400	6 645	4 275	1 200	24 188	2 233	3 671	:
	V	2 370		6 958	6 578	1 010		4 217	3 761	:
	VI	2 254	63 000	6 127	5 182	1 058	25 707	7 517	2 246	:
	VII	1 777		5 411	5 727	1 386		6 491	2 238	:
	VIII	2 033		4 812	5 231	1 573		5 984	2 178	:
	IX	2 340	58 200	4 438	4 156	1 572	24 060	4 552	2 473	:
	X	2 686		5 105	4 456	1 541		6 228	3 561	:
	XI	1 680	58 200	4 761	4 419	1 025	24 060	5 226	3 539	:
	XII	1 742		6 008	4 194	1 350		3 860	4 200	:
<b>1981</b>	I	2 167	60 500	6 062	2 747	1 348	22 797	6 553	4 256	:
	II	2 429		6 152	1 765	1 240		4 231	3 945	:
	III	2 581	62 500	6 859	1 946	1 454	21 933	4 582	4 418	:
	IV	2 276		6 381	4 310	1 015		5 185	3 969	:
	V	2 300		7 382	5 237	824		3 345	3 499	:
	VI	1 573	60 400	7 642	5 449	1 646	19 134	5 676	2 329	:
	VII	122		7 226	5 442	1 268		5 330	2 371	:
	VIII	1 284	60 400	6 970	5 075	1 449	19 134	5 334	2 363	:
	IX	2 145		6 484	4 451	1 359		5 129	2 412	:
	X	2 018	59 000	5 823	4 756	1 335	21 561	6 973	:	
	XI	2 261		3 973	3 659	1 536		5 742	:	
	XII	2 069	59 000	4 501	4 046	1 251	21 561	6 831	:	
<b>1982</b>	I	2 020		58 900	5 777	2 139		1 327	21 561	:
	II	2 166	5 328		2 218	1 360	:	:		
	III	1 866	58 900		4 873	1 384	21 561	:	:	
	IV	1 344			3 059			:	:	

(a) Monate zu 5 Wochen, alle anderen Monate zu 4 Wochen.

(a) Five-week month, all others four-week months.

(a) Mois de 5 semaines, tous les autres mois 4 semaines.

(a) Mesi di 5 settimane, tutti gli altri mesi di 4 settimane.

2.5

Production, deliveries  
and stocks of iron oreProduzione, consegne e scorte  
di minerale di ferro

1 000 t

	Roherzförderung Gross production		Erzeugung von handelsfähigem Erz Commercial production		Versand Deliveries	Bestände bei den Gruben Stocks
	Extraction brute de minerai de fer Estrazione grezza di minerale di ferro		Production marchande Produzione utilizzabile			
	(a)	(b)	(a)	(b)		
EUR						
1980	32 836	10 015	32 582	10 094	32 417	8 304
1981	24 746	7 610	24 461	7 598	24 156	7 929
1980						
V	2 990	910	2 963	910	3 081	8 022
VI	3 139	974	3 113	975	3 003	8 135
VII	2 337	711	2 359	724	2 714	7 745
VIII	1 642	493	1 624	493	1 764	7 632
IX	2 957	920	2 921	917	2 710	7 819
X	2 714	825	2 686	825	2 440	8 071
XI	2 499	764	2 480	767	2 323	8 218
XII	2 306	703	2 300	710	2 194	8 304
1981						
I	2 554	772	2 533	774	2 465	8 365
II	2 448	748	2 423	748	2 337	8 452
III	2 161	661	2 159	669	2 207	8 383
IV	2 438	742	2 422	744	2 354	8 445
V	2 277	698	2 252	697	2 190	8 509
VI	2 224	685	2 196	683	2 198	8 510
VII	1 887	582	1 862	577	1 989	8 397
VIII	909	272	878	266	1 254	8 035
IX	2 135	661	2 096	655	2 046	8 102
X	2 036	637	2 006	635	1 952	8 116
XI	1 849	578	1 822	575	1 900	8 041
XII	1 827	574	1 811	577	1 836	7 929
1982						
I	2 066	643	2 043	641	1 989	7 667
II	2 067	640	2 043	640	2 031	7 677
III	2 391	743	2 356	739	2 331	7 713
IV	2 039	637	2 015	637	1 954	7 775
V	1 848	578	1 826	577	1 959	7 643
VI	2 047	640	2 022	640	2 009	7 656
VII	1 281	408	1 294	419	1 435	7 496
VIII	951	284	928	281	1 053	7 378



2.5

Continued

Seguito

1 000 t

	Roherzförderung Gross production		Erzeugung von handelsfähigem Erz Commercial production		Versand Deliveries	Bestände bei den Gruben Stocks	
	Extraction brute de minerai de fer Estrazione grezza di minerale di ferro		Production marchande Produzione utilizzabile				
	(a)	(b)	(a)	(b)			
<b>BR Deutschland</b>							
<b>1980</b>	1 945	596	1 948	597	1 713	728	
<b>1981</b>	1 572	476	1 575	477	1 390	906	
<b>1980</b>	VIII	128	38	129	38	120	627
	IX	167	52	168	52	147	647
	X	174	55	174	55	135	696
	XI	154	48	155	48	137	714
	XII	133	42	133	42	119	728
<b>1981</b>	I	139	41	139	41	99	768
	II	146	44	147	44	115	799
	III	150	45	150	45	140	808
	IV	135	41	135	41	131	811
	V	127	38	128	38	120	819
	VI	126	37	126	37	113	832
	VII	138	43	138	43	130	839
	VIII	98	27	99	27	95	842
	IX	143	44	143	44	114	871
	X	139	42	139	42	115	892
	XI	127	39	127	39	120	898
	XII	106	32	106	33	98	906
<b>1982</b>	I	143	43	143	43	111	938
	II	134	41	134	41	111	961
	III	156	48	156	48	136	981
	IV	136	40	136	40	117	1 000
	V	117	34	117	34	117	1 000
	VI	112	32	112	32	121	990
	VII	106	31	106	32	99	997
	VIII	60	14	60	14	57	1 000
	IX	101	29	101	29	93	1 008
<b>France</b>							
<b>1980</b>		29 199	8 972	28 979	9 059	29 058	7 165
<b>1981</b>		21 873	6 801	21 598	6 789	21 986	6 750
<b>1980</b>	VII	2 004	613	2 030	626	2 420	6 733
	VIII	1 374	421	1 358	421	1 507	6 581
	IX	2 614	823	2 581	821	2 394	6 775
	X	2 372	728	2 348	729	2 146	6 973
	XI	2 202	679	2 186	682	2 062	7 088
	XII	2 078	636	2 075	644	1 978	7 165
<b>1981</b>	I	2 293	701	2 273	702	2 231	7 199
	II	2 173	670	2 149	670	2 084	7 265
	III	1 898	585	1 897	593	1 949	7 192
	IV	2 174	667	2 159	669	2 096	7 248
	V	2 046	633	2 023	632	1 977	7 297
	VI	1 997	620	1 970	619	1 988	7 283
	VII	1 604	502	1 580	497	1 717	7 161
	VIII	773	236	743	230	1 122	6 797
	IX	1 855	583	1 818	577	1 798	6 833
	X	1 789	568	1 759	565	1 707	6 849
	XI	1 606	509	1 578	505	1 625	6 805
	XII	1 665	528	1 648	529	1 690	6 750
<b>1982</b>	I	1 873	589	1 850	587	1 828	6 478
	II	1 878	588	1 856	587	1 858	6 474
	III	2 161	680	2 127	676	2 096	6 516
	IV	1 880	593	1 857	592	1 816	6 559
	V	1 685	534	1 664	533	1 797	6 427
	VI	1 901	601	1 876	601	1 854	6 450
	VII	1 169	375	1 183	386	1 331	6 277
	VIII	852	261	829	259	957	6 157
	IX	1 769	521	1 385	449	1 667	6 243

2.5

Continued

Seguito

1 000 t

	Roherzförderung Gross production  Extraction brute de minerai de fer Estrazione grezza di minerale di ferro		Erzeugung von handelsfähigem Erz Commercial production  Production marchande Produzione utilizzabile		Versand Deliveries  Livraisons Consegne	Bestände bei den Gruben Stocks  Stocks des mines Scorte delle miniere ( <sup>1</sup> )	
	(a)	(b)	(a)	(b)			
<b>Italia</b>							
1980	216	79	179	70	170	337	
1981	140	51	128	50	193	273	
1980	VI	14	5	12	5	9	316
	VII	20	7	16	6	12	321
	VIII	17	6	14	6	14	351
	IX	21	7	18	7	14	324
	X	19	7	15	6	10	329
	XI	23	9	19	8	5	343
	XII	17	8	13	5	19	337
1981	I	12	4	10	4	23	325
	II	12	4	10	4	20	315
	III	12	5	10	4	15	310
	IV	15	5	13	5	11	312
	V	16	6	14	5	7	320
	VI	14	5	13	5	10	323
	VII	12	5	11	4	10	324
	VIII	5	2	4	2	5	323
	IX	12	4	11	4	9	325
	X	4	2	3	1	26	302
	XI	11	4	11	5	49	265
	XII	15	5	16	6	8	273
1982	I	1	0	0	0	0	251
	II	1	0	0	0	9	242
	III	1	0	0	0	27	216
	IV	1	0	0	0	0	216
	V	1	0	0	0	0	216
	VI	1	0	0	0	0	216
	VII	1	0	0	0	0	222
	VIII	0	0	0	0	0	221
<b>Luxembourg</b>							
1980	560	161	560	161	560	73	
1981	429	125	429	125	429	-	
1980	I	64	18	64	18	64	73
	II	59	17	59	17	59	73
	III	61	18	61	18	61	73
	IV	60	17	60	17	60	73
	V	51	15	51	15	51	73
	VI	48	14	48	14	48	73
	VII	46	13	46	13	46	73
	VIII	9	3	9	3	9	73
	IX	42	12	42	12	42	73
	X	48	14	48	14	48	73
	XI	42	12	42	12	42	73
	XII	32	9	32	9	32	73
1981	I	35	10	35	10	35	73
	II	42	12	42	12	42	73
	III	48	14	48	14	48	73
	IV	42	12	42	12	42	73
	V	38	11	38	11	38	73
	VI	41	12	41	12	41	73
	VII	48	14	48	14	48	73
	VIII	-	-	-	-	-	73
	IX	46	13	46	13	46	73
	X	47	14	47	14	47	73
	XI	41	12	41	12	41	73
	XII	-	-	-	-	-	-
1982	I						

2.5

Continued

Seguito

1 000 t

	Roherzförderung <i>Gross production</i>		Erzeugung von handelsfähigem Erz <i>Commercial production</i>		Versand <i>Deliveries</i>	Bestände bei den Gruben <i>Stocks</i>
	Extraction brute de minerais de fer <i>Estrazione grezza</i> di minerali di ferro		Production marchande <i>Produzione utilizzabile</i>			
	(a)	(b)	(a)	(b)		
<b>United Kingdom</b>						
1980	916	207	916	207	916	-
1981	731	158	731	158	731	-
1980						
VIII	114	26	114	26	114	-
IX	114	26	114	26	114	-
X	101	21	101	21	101	-
XI	77	17	77	17	77	-
XII	47	10	47	10	47	-
1981						
I	76	16	76	16	76	-
II	76	17	75	17	75	-
III	54	12	54	12	54	-
IV	73	16	73	16	73	-
V	49	11	49	11	49	-
VI	46	10	46	10	46	-
VII	84	18	84	18	84	-
VIII	32	6	32	6	32	-
IX	79	16	79	16	79	-
X	57	12	57	12	57	-
XI	64	14	64	14	64	-
XII	41	9	41	9	41	-
1982						
I	49	10	49	10	49	-
II	53	11	53	11	53	-
III	73	15	73	15	73	-
IV	22	5	22	5	22	-
V	45	10	45	10	45	-
VI	34	7	34	7	34	-
VII	5	1	5	1	5	-
VIII	39	9	39	9	39	-
IX	60	13	60	13	60	-
<b>Hellas</b>						
1981						
I	:	:	:	:	:	:
II	:	:	:	:	:	:
III	:	:	:	:	:	:
IV	:	:	:	:	:	:
V	:	:	:	:	:	:
VI	:	:	:	:	:	:
VII	:	:	:	:	:	:
VIII	:	:	:	:	:	:
IX	:	:	:	:	:	:
X	:	:	:	:	:	:
XI	:	:	:	:	:	:
XII	:	:	:	:	:	:
1982						
I	:	:	:	:	:	:
II	:	:	:	:	:	:
III	:	:	:	:	:	:
IV	:	:	:	:	:	:
V	:	:	:	:	:	:
VI	:	:	:	:	:	:
VII	:	:	:	:	:	:
VIII	:	:	:	:	:	:
IX	:	:	:	:	:	:

(a) Stoff-t.  
 (b) Fe-Inhalt.  
 (<sup>1</sup>) Am Ende des Zeitraumes.  
 (a) Quantities.  
 (b) Iron content.  
 (<sup>1</sup>) At the end of the period.

(a) Quantités.  
 (b) Fer contenu.  
 (<sup>1</sup>) A la fin de la période.  
 (a) Quantità.  
 (b) Ferro contenuto.  
 (<sup>1</sup>) Alla fine del periodo.

2.6

## Consumption of pig iron (1)

## Consumo di ghisa (1)

A - Nach Mitgliedstaaten / By member countries (2)

A - Par pays membres / Per paesi membri (2)

1 000 t

	D	F	I	NL	B	L	UK	IRL	DK	GR	EUR
<b>1979</b>	33 067	18 015	10 644	4 640	10 819	3 817	12 660	1	13	:	<b>93 677</b>
<b>1980</b>	31 890	17 835	11 696	4 189	9 901	3 571	6 160	-	20	:	<b>85 261</b>
<b>1981</b>	30 185	16 262	11 586	4 425	9 831	2 907	9 595	-	35	:	<b>84 827</b>
<b>1980</b>											
1	8 333	5 228	2 990	1 077	2 940	1 009	28	-	4	:	<b>21 609</b>
2	8 370	4 864	3 004	1 206	2 919	989	2 278	-	3	:	<b>23 631</b>
3	7 978	4 101	2 956	1 040	2 038	801	1 944	-	3	:	<b>20 862</b>
4	7 210	3 642	2 746	866	2 004	772	1 909	-	8	:	<b>19 157</b>
<b>1981</b>											
1	7 607	4 016	2 794	1 021	2 333	762	2 277	-	10	:	<b>20 820</b>
2	7 518	4 402	3 078	1 260	2 531	759	2 509	-	8	:	<b>22 065</b>
3	7 594	4 005	2 888	1 191	2 336	658	2 408	-	6	:	<b>21 085</b>
4	7 466	3 839	2 827	953	2 632	729	2 401	-	11	:	<b>20 857</b>
<b>1982</b>											
1	7 864	4 030	2 955	963	1 974	757	2 413	-	2	:	<b>20 958</b>
2	7 261	3 970	2 922	951	244	698	2 430	-	2	:	<b>20 678</b>

B - EUR 9: Nach Verfahren / By process (2)

B - EUR 9: Par procédé / Per processo (2)

1 000 t

	Stahlwerke / Melting shops / Acières / Acciaierie (2)					Unabhängige Stahlgießereien Independent steel foundries Fonderies d'acier indépendantes Fonderie di acciaio indipendenti
	O <sub>2</sub>	Elektro / Electric Électrique / Elettrico	S.M. / Open hearth Martin	Andere / Other Autres / Altri	Σ	
<b>1979</b>	88 337	965	3 518	798	<b>93 619</b>	58
<b>1980</b>	82 781	643	1 468	311	<b>85 202</b>	59
<b>1981</b>	83 297	852	623	1	<b>84 773</b>	54
<b>1979</b>						
3	22 455	233	845	157	<b>23 710</b>	11
4	22 611	249	872	192	<b>23 924</b>	17
<b>1980</b>						
1	20 592	138	685	177	<b>21 593</b>	16
2	22 889	208	412	107	<b>23 616</b>	16
3	20 471	141	210	27	<b>20 850</b>	12
4	18 828	153	161	-	<b>19 142</b>	15
<b>1981</b>						
1	20 425	211	169	0	<b>20 805</b>	15
2	21 657	201	192	0	<b>22 050</b>	15
3	20 750	186	139	0	<b>21 075</b>	11
4	20 465	255	123	0	<b>20 843</b>	14
<b>1982</b>						
1	20 623	245	75	1	<b>20 944</b>	14
2	20 405	187	69	2	<b>20 663</b>	15

(1) Einschließlich Spiegeleisen und Hochofen-Ferromangan.

(2) Einschließlich unabhängiger Stahlgießereien.

(3) Ohne unabhängige Stahlgießereien.

(1) Including spiegeleisen and high-carbon ferro-manganese.

(2) Including independent steel foundries.

(3) Excluding independent steel foundries.

(1) Y compris Spiegel et ferro-manganèse carburé.

(2) Y compris fonderies d'acier indépendantes.

(3) Non compris fonderies d'acier indépendantes.

(1) Ivi compresi ghisa speculare e ferro-manganèse carburato.

(2) Ivi comprese le fonderie di acciaio indipendenti.

(3) Non comprese le fonderie di acciaio indipendenti.

2.7

1 000 t

		D	F	I	NL	B	L	UK	IRL	DK	GR	EUR
		1	2	3	4	5	6	7	8	9	10	11
<b>A</b>												
<b>Hochöfen / Blast-furnaces / Hauts fourneaux / Altforne (2)</b>												
<b>1980</b>		475	114	38	-	9	3	138	-	-	:	<b>777</b>
<b>1981</b>		470	62	37	-	9	2	96	-	-	:	<b>677</b>
<b>1978</b>	3	120	33	9	-	13	22	60	-	-	:	<b>257</b>
	4	104	41	7	-	19	15	80	-	-	:	<b>266</b>
<b>1979</b>	1	125	35	16	-	13	9	60	-	-	:	<b>258</b>
	2	95	50	11	-	6	9	62	-	-	:	<b>233</b>
	3	104	29	6	-	2	6	43	-	-	:	<b>190</b>
	4	92	36	8	-	2	1	52	-	-	:	<b>192</b>
<b>1980</b>	1	106	28	9	-	2	0	29	-	-	:	<b>174</b>
	2	122	38	13	-	2	1	47	-	-	:	<b>224</b>
	3	136	36	8	-	3	1	30	-	-	:	<b>214</b>
	4	110	28	8	-	1	1	33	-	-	:	<b>181</b>
<b>1981</b>	1	104	10	10	-	3	0	30	-	-	:	<b>158</b>
	2	100	18	13	-	3	0	26	-	-	:	<b>160</b>
	3	116	15	5	-	2	1	19	-	-	:	<b>158</b>
	4	117	19	12	-	2	1	21	-	-	:	<b>172</b>
<b>1982</b>	1	145	20	12	-	2	0	19	-	-	:	<b>198</b>
	2	116	19	3	-	1	0	15	-	-	:	<b>154</b>
<b>B</b>												
<b>Stahlwerke / Melting shops / Aciéries / Acclalerie</b>												
<b>1980</b>		15 228	7 783	17 688	1 687	3 637	1 542	6 366	3	799	:	<b>54 732</b>
<b>1981</b>		14 733	7 144	15 846	1 647	3 725	1 301	7 850	37	665	:	<b>52 948</b>
<b>1979</b>	1	4 058	2 106	4 251	414	1 032	422	2 623	18	237	:	<b>15 162</b>
	2	4 196	1 889	3 844	488	1 068	447	2 980	24	228	:	<b>15 163</b>
	3	4 279	1 790	3 527	491	926	411	2 534	25	188	:	<b>14 171</b>
	4	4 016	2 145	4 271	428	964	440	2 552	17	240	:	<b>15 072</b>
<b>1980</b>	1	4 119	2 281	4 766	457	1 056	444	757	-	271	:	<b>14 150</b>
	2	3 962	2 119	4 745	460	1 061	436	2 431	-	231	:	<b>15 446</b>
	3	3 707	1 655	3 810	418	768	339	1 662	-	133	:	<b>12 360</b>
	4	3 440	1 728	4 159	351	751	322	1 517	3	165	:	<b>12 437</b>
<b>1981</b>	1	3 642	1 882	4 051	417	882	318	1 833	3	164	:	<b>13 194</b>
	2	3 635	1 883	4 002	429	1 013	339	2 003	5	148	:	<b>13 457</b>
	3	3 769	1 597	3 324	437	868	302	1 901	6	165	:	<b>16 305</b>
	4	3 466	1 784	4 301	364	962	341	2 113	24	187	:	<b>13 542</b>
<b>1982</b>	1	3 793	1 850	4 593	398	817	373	2 242	28	193	:	<b>14 288</b>
	2	3 533	1 768	4 106	391	960	346	1 996	11	173	:	<b>13 284</b>

(1) Einschließlich Gußbruch.

(2) Einschließlich Elektro-Roheisenöfen und Sinteranlagen.

(3) Für Schweißisenpakete und zum Weiterauswalzen verbrauchtes Material (kein Halbzeug).

(1) Including cast iron scrap.

(2) Including electric smelting furnaces and sinter plants.

(3) For puddled bars and pilings and used material for re-rolling (not semi-finished products).



2.7

1 000 t

D	F	I	NL	B	L	UK	IRL	DK	GR	EUR		
12	13	14	15	16	17	18	19	20	21	22		
<b>C</b>												
<b>Walzwerke / Rolling mills / Laminaires / Laminatoi (2)</b>												
0	102	102	-	0	-	-	-	-	:	205		1980
0	95	137	-	-	-	-	-	-	:	232		1981
0	19	25	-	0	-	-	-	-	:	45	3	1979
0	25	25	-	0	-	-	-	-	:	51	4	
0	27	25	-	0	-	-	-	-	:	57	1	1980
0	27	25	-	-	-	-	-	-	:	57	2	
0	19	20	-	-	-	-	-	-	:	39	3	
0	30	23	-	-	-	-	-	-	:	53	4	
0	28	28	-	-	-	-	-	-	:	57	1	1981
-	44	39	-	-	-	-	-	-	:	83	2	
-	20	30	-	-	-	-	-	-	:	51	3	
-	24	40	-	-	-	-	-	-	:	68	4	
-	21	29	-	-	-	-	-	-	:	50	1	1982
-	23	23	-	-	-	-	-	-	:	46	2	
<b>D</b>												
<b>Unabhängige Stahlgießereien / Ind. steel foundries / Fonderies d'acier indép. / Fonderie di acciaio indep.</b>												
464	323	157	8	21	-	380	-	12	:	1 364		1980
455	337	142	9	16	-	316	-	12	:	1 287		1981
110	63	27	1	4	-	92	-	3	:	298	3	1979
116	97	37	2	6	-	101	-	3	:	362	4	
124	99	43	2	6	-	110	-	3	:	387	1	1980
112	96	43	2	6	-	101	-	3	:	362	2	
113	68	30	2	4	-	88	-	3	:	308	3	
115	59	42	2	5	-	81	-	3	:	308	4	
117	94	38	2	4	-	75	-	3	:	334	1	1981
109	94	39	2	4	-	76	-	3	:	327	2	
111	62	29	2	3	-	80	-	2	:	290	3	
118	87	36	2	4	-	86	-	3	:	337	4	
118	86	36	2	4	-	89	-	3	:	338	1	1982
109	86	34	2	4	-	87	-	2	:	324	2	
<b>E</b>												
<b>Schrottverbrauch Σ / Scrap consumption Σ / Consommation de ferraille Σ / Consumo di rottame Σ</b>												
16 168	8 323	17 985	1 694	3 667	1 545	6 884	3	811	:	57 079		1980
15 658	7 639	16 163	1 656	3 750	1 303	8 262	37	677	:	55 145		1981
4 493	1 901	3 585	492	932	416	2 669	25	191	:	14 735	3	1979
4 225	2 303	4 341	430	973	441	2 705	17	243	:	15 677	4	
4 350	2 434	4 848	459	1 065	444	896	-	273	:	14 768	1	1980
4 196	2 281	4 830	462	1 069	438	2 578	-	234	:	16 088	2	
3 956	1 778	3 867	420	775	340	1 780	-	136	:	13 053	3	
3 666	1 846	4 232	353	758	323	1 631	3	188	:	12 998	4	
3 863	2 014	4 128	420	890	318	1 938	3	168	:	13 742	1	1981
3 844	2 039	4 093	431	1 020	339	2 105	5	152	:	14 027	2	
3 997	1 695	3 388	440	873	302	2 000	6	167	:	12 868	3	
3 701	1 915	4 389	366	967	342	2 230	24	190	:	14 124	4	
4 057	1 977	4 671	401	823	373	2 351	28	196	:	14 876	1	1982
3 758	1 896	4 166	393	965	346	2 098	11	175	:	13 808	2	

(1) Vieilles fontes incluses.

(2) Y compris fours électriques à fonte et installations d'agglomération.

(3) Pour fer au paquet et produits usagés relaminés.

(1) Rottami di ghisa inclusi.

(2) Ivi compresi i forni elettrici per ghisa e impianti di agglomerazione.

(3) Per ferro a pacchetti e rilaminazioni.





**Erzeugung  
Production**

**Production  
Produzione**

**3**











## 3.1

1 000 t

		D	F	I	NL	B	L	UK(2)
		1	2	3	4	5	6	7
<b>1980</b>		33 873	19 159	12 219	4 328	9 905	3 568	6 412
<b>1981</b>		31 876	17 274	12 319	4 600	9 809	2 889	9 461
<b>1980</b>	X	2 764	1 381	1 022	358	678	278	631
	XI	2 638	1 319	958	270	659	255	711
	XII	2 252	1 255	931	248	668	234	680
<b>1981</b>	I	2 496	1 369	1 053	324	747	231	677
	II	2 586	1 372	920	345	742	240	773
	III	2 888	1 535	1 042	414	841	281	809
	IV	2 534	1 525	1 096	425	790	233	813
	V	2 786	1 649	1 118	438	888	261	821
	VI	2 695	1 514	1 087	447	853	259	843
	VII	2 759	1 403	1 004	443	722	228	832
	VIII	2 593	1 285	1 115	413	719	180	715
	IX	2 660	1 517	962	375	867	248	780
	X	2 722	1 406	965	378	869	272	848
	XI	2 721	1 332	955	318	892	248	832
	XII	2 436	1 366	1 005	281	878	207	738
<b>1982</b>	I	2 641	1 439	1 040	330	859	211	744
	II	2 689	1 325	985	306	700	254	795
	III	3 027	1 591	1 088	352	424	284	878
	IV	2 640	1 531	1 064	317	816	239	825
	V	2 615	1 519	1 100	350	834	224	879
	VI	2 502	1 318	937	307	808	236	791
	VII	2 214	1 213	933	316	556	215	632
	VIII	1 827	775	957	276	512	189	620
	IX	2 022	981 p	897 p	278 p	643 p	226	616 p
	X							

(1) Einschließlich Spiegeleisen und kohlenstoffreichen Ferromangans auch aus Elektro-Roheisenöfen, jedoch ohne sonstige Ferrolegierungen, für BR Deutschland einschließlich Hochofen-Ferrosilizium - ohne umgeschmolzenes Roheisen.

(2) Auf den Kalendermonat bzw. das Kalenderjahr umgerechnet.

(3) Geschätzt.

(4) Net production (excluding remelted pig-iron), including spiegeleisen and high-carbon ferro-manganese from the blast-furnace and electric smelting furnace, without other ferro-alloys, for FR Germany blast-furnace ferro-silicon.

(5) Adjusted to calendar months and years.

(6) Estimate.

3.1

1 000 t

GR	EUR	A	SU	USA	J	Θ(*)	
8	9	10	11	12	13	14	
:	<b>89 463</b>	3 485	107 282	62 362	87 041	506 700	<b>1980</b>
:	<b>88 228</b>	3 477	108 000	66 638	80 049		<b>1981</b>
:	<b>7 112</b>	288	} 26 235	5 100	7 302	:	X <b>1980</b>
:	<b>6 810</b>	263		5 563	6 946	:	XI
:	<b>6 268</b>	233		5 887	6 937	:	XII
:	<b>6 897</b>	246	} 27 304	5 990	6 861	:	I <b>1981</b>
:	<b>6 978</b>	265		5 541	6 130	:	II
:	<b>7 810</b>	298		6 525	6 717	:	III
:	<b>7 416</b>	270	} 27 694	6 128	6 586	:	IV
:	<b>7 961</b>	298		6 294	6 786	:	V
:	<b>7 698</b>	306		5 813	6 530	:	VI
:	<b>7 391</b>	309	} 26 306	5 686	6 872	:	VII
:	<b>7 020</b>	299		5 678	6 809	:	VIII
:	<b>7 409</b>	301		5 342	6 561	:	IX
:	<b>7 460</b>	300	}	4 916	6 812	:	X
:	<b>7 298</b>	297		4 338	6 592	:	XI
:	<b>6 911</b>	288		4 309	6 792	:	XII
:	<b>7 264</b>	299	}	4 072	6 903	:	I <b>1982</b>
:	<b>7 054</b>	284		3 782	6 319	:	II
:	<b>7 644</b>	314		4 193	6 984	:	III
:	<b>7 432</b>	295	}	3 599	6 751	:	IV
:	<b>7 521</b>	279		3 542	6 925	:	V
:	<b>6 899</b>	275		3 262	6 522	:	VI
:	<b>6 079</b>	247	}	3 189	6 472	:	VII
:	<b>5 156</b>	237		2 973	6 464	:	VIII
:	<b>5 663 p</b>	215		2 867	6 135	:	IX
:						:	X

(1) Production nette (sans fonte repassée), y compris fonte Spiegel et ferromanganèse carburé au haut fourneau et au four électrique à fonte, mais sans autres ferro-alliages, pour la RF d'Allemagne y compris ferrosilicium au haut fourneau.

(2) Ajusté au mois et à l'année calendaires.

(3) Estimation.

(4) Produzione netta, esclusa la ghisa di rifusione, ivi compresi ghisa specular e ferro-manganese carburato all'altoforno ed al forno elettrico per ghisa, ma senza ferro-leghe, per la RF di Germania, compreso ferro-silicio all'altoforno.

(5) Adattato al mese e all'anno del calendario.

(6) Valutazione.

## 3.2

1 000 t

		D	F	I	NL	B	L	UK(2)	IRL
		1	2	3	4	5	6	7	8
<b>1980</b>		43 838	23 172	26 501	5 272	12 321	4 619	11 278	2
<b>1981</b>		41 610	21 245	24 778	5 472	12 283	3 790	15 321	33
<b>1980</b>	X	3 633	1 706	2 348	448	861	365	1 008	1
	XI	3 496	1 661	2 098	339	821	321	1 107	1
	XII	2 759	1 521	1 807	305	815	304	987	2
<b>1981</b>	I	3 185	1 759	2 147	386	914	295	1 038	1
	II	3 417	1 722	1 882	421	930	313	1 269	1
	III	3 834	1 902	2 166	486	1 071	365	1 365	1
	IV	3 264	1 855	2 087	493	1 005	305	1 319	1
	V	3 615	1 988	2 214	510	1 132	340	1 272	1
	VI	3 443	1 877	2 085	528	1 082	343	1 411	1
	VII	3 586	1 740	2 045	523	888	297	1 263	1
	VIII	3 404	1 438	1 487	494	896	238	1 044	1
	IX	3 542	1 874	2 181	450	1 115	331	1 272	3
	X	3 614	1 748	2 224	453	1 040	365	1 495	8
	XI	3 616	1 649	2 194	387	1 116	327	1 470	8
	XII	3 092	1 702	2 059	340	1 093	273	1 160	5
<b>1982</b>	I	3 387	1 796	2 220	406	1 072	272	1 255	8
	II	3 490	1 630	2 219	378	889	348	1 365	8
	III	3 890	1 922	2 415	436	572	394	1 458	9
	IV	3 400	1 770	2 232	392	1 023	323	1 345	5
	V	3 340	1 849	2 248	436	1 028	291	1 418	2
	VI	3 240	1 641	1 943	375	1 012	325	1 203	2
	VII	2 886	1 429	1 899	365	698	299	997	1
	VIII	2 433	954	1 394	314	644	242	936	2 p
	IX	2 676	1 321 p	1 955 p	322 p	829 p	311	985 p	2 p
	X								

(1) Einschließlich der Erzeugung von Flüssigstahl für Stahlguß der unabhängigen Stahlgießereien.

(2) Auf den Kalendermonat bzw. das Kalenderjahr umgerechnet.

(3) Einschließlich der Erzeugung der unabhängigen Stahlgießereien, die nicht vom American Iron and Steel Institute erfaßt werden.

(4) Geschätzt.

(5) Including production of liquid steel for casting in independent steel foundries.

(6) Adjusted to calendar months and years.

(7) Including production of independent steel foundries not surveyed by the American Iron and Steel Institute.

(8) Estimate.

Production d'acier brut (lingots et moulages) (1)

Produzione di acciaio grezzo (lingotti e acciaio spillato per getto) (1)

3.2

1 000 t

DK	GR	EUR	A	SU	USA(2)	J	⊖(*)	
9	10	11	12	13	14	15	16	
734	:	<b>127 738</b>	4 616	147 931	104 036	111 395	<b>717 200</b>	<b>1980</b>
612	909	<b>126 053</b>	4 656	149 000	111 285	101 676	<b>707 300</b>	<b>1981</b>
54	:	<b>10 424</b>	384	12 400	8 763	9 192	:	X <b>1980</b>
48	:	<b>9 892</b>	350	11 700	9 333	8 605	:	XI
51	:	<b>8 550</b>	300	11 900	9 448	8 540	:	XII
57	92	<b>9 874</b>	333	11 300	9 828	8 314	:	I <b>1981</b>
48	84	<b>10 087</b>	357	11 900	9 307	7 785	:	II
49	81	<b>11 320</b>	405	13 200	10 899	8 354	:	III
48	71	<b>10 448</b>	366	12 800	10 434	8 438	:	IV
58	85	<b>11 215</b>	386	12 800	10 601	8 516	:	V
32	68	<b>10 870</b>	399	12 300	9 699	8 416	:	VI
33	56	<b>10 432</b>	408	12 300	9 429	8 748	:	VII
59	64	<b>9 125</b>	397	12 000	9 392	8 516	:	VIII
57	74	<b>10 899</b>	405	11 700	8 926	8 398	:	IX
62	80	<b>11 089</b>	410	12 300	8 355	9 006	:	X
58	75	<b>10 900</b>	404	11 900	7 389	8 668	:	XI
50	82	<b>9 856</b>	385	12 300	7 119	8 516	:	XII
56	74	<b>10 546</b>	393	12 400	7 181	8 780	:	I <b>1982</b>
56	76	<b>10 459</b>	389	11 500	6 662	8 207	:	II
63	87	<b>11 246</b>	434	:	7 470	8 813	:	III
49	79	<b>10 618</b>	403	:	6 502	8 788	:	IV
57	84	<b>10 753</b>	374	:	6 198	8 766	:	V
52	79	<b>9 872</b>	374	:	5 615	8 453	:	VI
9	70	<b>8 653</b>	338	:	5 307	8 191	:	VII
59	61	<b>7 039 p</b>	319	:	5 140	7 925	:	VIII
29	77 p	<b>8 507 p</b>	315	:	4 917	7 877	:	IX X

(1) Y compris la production d'acier liquide pour moulage des fonderies d'acier indépendantes.

(2) Ajusté au mois et à l'année calendaires.

(3) Y compris la production des fonderies d'acier indépendantes non recensées par l'American Iron and Steel Institute.

(4) Estimation.

(5) Ivi compresa la produzione di acciaio liquido per getti delle fonderie d'acciaio indipendenti.

(6) Adattato al mese e all'anno del calendario.

(7) Ivi compresa la produzione delle fonderie di acciaio indipendenti non censite dall'American Iron and Steel Institute.

(8) Valutazione.

## 3.3

1 000 t

		D	F	I	NL	B	L	UK	IRL	DK	GR	EUR
<b>A</b>												
<b>Oxygenstahl / Pure oxygen / Oxygène pur / Ossigeno puro</b>												
<b>1980</b>		34 357	18 971	12 000	4 953	11 674	4 619	6 689	-	-	:	<b>93 261</b>
<b>1981</b>		33 392	17 520	12 045	5 178	11 507	3 790	10 535	-	-	:	<b>93 967</b>
<b>1980</b>	X	2 927	1 346	1 030	415	809	365	738(a)	-	-	:	<b>7 631</b>
	XI	2 805	1 333	959	313	766	321	692	-	-	:	<b>7 189</b>
	XII	2 283	1 225	914	284	766	304	655	-	-	:	<b>6 431</b>
<b>1981</b>	I	2 526	1 410	1 044	362	870	295	825(a)	-	-	:	<b>7 330</b>
	II	2 766	1 405	871	393	869	313	855	-	-	:	<b>7 473</b>
	III	3 072	1 548	1 032	455	1 001	365	820	-	-	:	<b>8 293</b>
	IV	2 607	1 518	1 099	467	938	305	1 048(a)	-	-	:	<b>7 983</b>
	V	2 880	1 667	1 086	485	1 058	340	822	-	-	:	<b>8 337</b>
	VI	2 792	1 546	1 026	499	1 012	343	875	-	-	:	<b>8 093</b>
	VII	2 889	1 454	923	509	848	297	1 005(a)	-	-	:	<b>7 924</b>
	VIII	2 730	1 320	1 093	468	843	238	653	-	-	:	<b>7 344</b>
	IX	2 813	1 533	955	423	1 035	331	977(a)	-	-	:	<b>8 068</b>
	X	2 886	1 404	961	434	963	365	865	-	-	:	<b>7 878</b>
	XI	2 891	1 325	947	364	1 040	327	877	-	-	:	<b>7 770</b>
	XII	2 540	1 390	1 009	319	1 031	273	913(a)	-	-	:	<b>7 476</b>
<b>1982</b>	I	2 772	1 465	1 005	381	1 006	272	695	-	-	:	<b>7 596</b>
	II	2 842	1 316	985	354	825	348	879	-	-	:	<b>7 548</b>
	III	3 174	1 559	1 076	409	506	394	1 075(a)	-	-	:	<b>8 193</b>
	IV	2 757	1 428	1 062	368	949	323	849	-	-	:	<b>7 736</b>
	V	2 704	1 529	1 095	416	970	291	865	-	-	:	<b>7 869</b>
	VI	2 608	1 306	882	359	942	325	1 003(a)	-	-	:	<b>7 425</b>
	VII	2 365	1 178	905	358	656	299	585	-	-	:	<b>6 347</b>
	VIII	1 909	839	930	298	603	242	565	-	-	:	<b>5 386</b>
	IX	2 136					311		-	-	:	
<b>B</b>												
<b>Elektro / Electric / Électrique / Elettrico</b>												
<b>1980</b>		6 543	3 684	14 037	319	647	-	4 580	2	559	:	<b>30 370</b>
<b>1981</b>		6 578	3 651	12 715	295	775	-	5 038	33	612	:	<b>29 696</b>
<b>1980</b>	X	547	346	1 303	32	52	-	400(a)	1	54	:	<b>2 734</b>
	XI	539	316	1 124	26	55	-	341	1	48	:	<b>2 451</b>
	XII	368	284	880	21	49	-	237	1	51	:	<b>1 891</b>
<b>1981</b>	I	510	343	1 099	25	44	-	348(a)	1	57	:	<b>2 427</b>
	II	522	311	1 004	28	61	-	414	1	48	:	<b>2 389</b>
	III	602	347	1 134	31	70	-	413	1	49	:	<b>2 647</b>
	IV	501	330	987	26	67	-	491(a)	1	48	:	<b>2 452</b>
	V	567	313	1 128	25	74	-	327	1	58	:	<b>2 493</b>
	VI	496	324	1 058	29	70	-	442	1	32	:	<b>2 452</b>
	VII	560	280	1 122	14	40	-	421(a)	1	33	:	<b>2 469</b>
	VIII	535	118	394	26	53	-	290	1	59	:	<b>1 477</b>
	IX	594	333	1 225	27	80	-	507(a)	3	57	:	<b>2 826</b>
	X	615	337	1 262	19	78	-	485	8	62	:	<b>2 866</b>
	XI	606	318	1 247	23	77	-	495	8	58	:	<b>2 832</b>
	XII	468	305	1 050	21	62	-	397(a)	5	50	:	<b>2 357</b>
<b>1982</b>	I	543	324	1 214	25	66	-	438	8	55	:	<b>2 675</b>
	II	577	307	1 233	24	64	-	486	8	56	:	<b>2 758</b>
	III	641	356	1 338	27	66	-	571(a)	9	63	:	<b>3 073</b>
	IV	571	337	1 170	24	75	-	406	5	49	:	<b>2 635</b>
	V	561	314	1 152	20	58	-	416	2	57	:	<b>2 581</b>
	VI	565	331	1 060	17	71	-	400(a)	2	52	:	<b>2 498</b>
	VII	493	251	993	7	41	-	315	1	9	:	<b>2 110</b>
	VIII	506	114	464	16	41	-	280		59	:	
	IX	516					-				:	

(1) Einschließlich der Erzeugung von Flüssigstahl für Stahlguß der unabhängigen Stahlgießereien.

(a) Monat zu 5 Wochen.

(1) Including independent steel foundries' production of liquid steel for casting.

(a) 5-week month.



3.3

1 000 t

D	F	I	NL	B	L	UK	IRL	DK	GR	EUR	
<b>C</b>											
<b>S.M. / Open hearth / Martin</b>											
2 939	206	456	-	-	-	-	-	175	:	3 775	1980
1 641	72	10	-	-	-	-	-	-	:	1 723	1981
158	14	14	-	-	-	-	-	-	:	187	X 1980
152	11	14	-	-	-	-	-	-	:	177	XI
108	11	12	-	-	-	-	-	-	:	131	XII
148	6	3	-	-	-	-	-	-	:	158	I 1981
128	6	7	-	-	-	-	-	-	:	141	II
160	6	-	-	-	-	-	-	-	:	166	III
155	6	-	-	-	-	-	-	-	:	161	IV
169	8	-	-	-	-	-	-	-	:	176	V
155	7	-	-	-	-	-	-	-	:	162	VI
137	7	-	-	-	-	-	-	-	:	144	VII
138	0	-	-	-	-	-	-	-	:	138	VIII
135	7	-	-	-	-	-	-	-	:	142	IX
113	7	-	-	-	-	-	-	-	:	120	X
119	5	-	-	-	-	-	-	-	:	124	XI
84	7	-	-	-	-	-	-	-	:	90	XII
72	7	-	-	-	-	-	-	-	:	79	I 1982
70	6	-	-	-	-	-	-	-	:	76	II
75	7	-	-	-	-	-	-	-	:	82	III
72	4	-	-	-	-	-	-	-	:	76	IV
75	6	-	-	-	-	-	-	-	:	81	V
67	4	-	-	-	-	-	-	-	:	71	VI
27	-	-	-	-	-	-	-	-	:	27	VII
18	-	-	-	-	-	-	-	-	:	18	VIII
23	-	-	-	-	-	-	-	-	:		IX
<b>D</b>											
<b>Anderer Stahl (Thomas, Bessemer usw.) / Others (Bessemer, crucible, etc.)</b>											
<b>Autres (Thomas, Bessemer, etc.) / Altri (Thomas, Bessemer, ecc.)</b>											
-	312	9	-	0	-	9	-	-	:	331	1980
-	2	7	-	0	-	0	-	-	:	10	1981
-	0	1	-	0	-	0(a)	-	-	:	1	X 1980
-	0	1	-	0	-	0	-	-	:	1	XI
-	0	1	-	0	-	0	-	-	:	1	XII
-	0	1	-	0	-	0(a)	-	-	:	1	I 1981
-	0	1	-	0	-	0	-	-	:	1	II
-	0	1	-	0	-	0	-	-	:	1	III
-	0	1	-	0	-	0(a)	-	-	:	1	IV
-	0	1	-	0	-	0	-	-	:	1	V
-	0	1	-	0	-	0	-	-	:	1	VI
-	0	1	-	0	-	0(a)	-	-	:	1	VII
-	0	0	-	0	-	0	-	-	:	0	VIII
-	0	1	-	0	-	0(a)	-	-	:	1	IX
-	0	1	-	0	-	0	-	-	:	1	X
-	0	1	-	0	-	0	-	-	:	1	XI
-	0	1	-	0	-	0	-	-	:	1	XII
-	0	1	-	0	-	-	-	-	:	1	I 1982
-	0	1	-	0	-	-	-	-	:	1	II
-	0	1	-	0	-	-	-	-	:	1	III
-	0	1	-	0	-	-	-	-	:	1	IV
-	0	1	-	0	-	-	-	-	:	1	V
-	0	1	-	0	-	-	-	-	:	1	VI
-	0	1	-	0	-	-	-	-	:	1	VII
-	0	0	-	0	-	-	-	-	:	0	VIII
-			-		-	-	-	-	:		IX

(<sup>1</sup>) Compris la production d'acier liquide pour moulage des fonderies d'acier indépendantes.

(a) Mois de 5 semaines.

(<sup>1</sup>) Ivi compresa la produzione di acciaio liquido per getti delle fonderie di acciaio indipendenti.

(a) Mese di 5 settimane.

3.4

1 000 t

		D	F	I	NL	B	L	UK	IRL	DK	GR	EUR
<b>A</b>												
<b>Rohblöcke / Ingots / Lingots / Lingotti</b>												
<b>1980</b>		23 138	13 240	13 035	4 951	9 128	4 619	7 845	2	183	—	<b>76 141</b>
<b>1981</b>		18 777	9 973	11 988	4 305	8 478	3 525	10 306	33	13	—	<b>67 399</b>
<b>1980</b>	X	1 757	882	1 145	376	612	365	759(a)	1	1	—	<b>5 897</b>
	XI	1 672	812	1 022	288	558	321	682	1	1	—	<b>5 357</b>
	XII	1 341	770	872	270	583	304	577	1	1	—	<b>4 720</b>
<b>1981</b>	I	1 512	847	1 026	326	634	281	824(a)	1	1	—	<b>5 452</b>
	II	1 675	847	909	349	652	302	888	1	1	—	<b>5 625</b>
	III	1 802	930	1 020	390	739	351	824	1	1	—	<b>6 058</b>
	IV	1 561	881	1 043	405	694	281	1 042(a)	1	1	—	<b>5 910</b>
	V	1 673	968	1 069	403	774	317	765	1	1	—	<b>5 970</b>
	VI	1 585	956	980	425	739	323	888	1	0	—	<b>5 896</b>
	VII	1 574	837	926	415	645	270	965(a)	1	1	—	<b>5 632</b>
	VIII	1 486	662	885	390	636	217	604	1	2	—	<b>4 882</b>
	IX	1 505	885	1 019	345	764	310	997(a)	3	1	—	<b>5 829</b>
	X	1 509	788	1 083	333	679	328	869	8	2	—	<b>5 597</b>
	XI	1 567	642	1 040	279	765	293	848	8	1	—	<b>5 441</b>
	XII	1 329	732	970	247	758	254	794(a)	5	0	—	<b>5 088</b>
<b>1982</b>	I	1 479	750	993	294	722	234	723	8	1	—	<b>5 203</b>
	II	1 426	644	924	290	587	293	850	8	0	—	<b>5 023</b>
	III	1 532	765	989	317	363	324	1 028(a)	9	1	—	<b>5 327</b>
	IV	1 310	700	945	288	675	261	764	5	1	—	<b>4 948</b>
	V	1 317	762	990	323	724	232	758	2	1	—	<b>5 109</b>
	VI	1 235	695	835	262	692	256	795(a)	2	0	—	<b>4 773</b>
	VII	1 045	456	798	232	497	234	545	1	0	—	<b>3 809</b>
	VIII	803	329	582	192	454	176	496		1	—	
	IX	837					236			0	—	
	X									1	—	
<b>B</b>												
<b>Erzeugnisse der Stranggußanlagen / Continuously cast products Produits de coulée continue / Colata continua</b>												
<b>1980</b>		20 162	9 561	13 218	314	3 171	—	3 059	—	538	—	<b>50 022</b>
<b>1981</b>		22 319	10 921	12 578	1 159	3 789	265	4 958	—	586	909	<b>57 484</b>
<b>1980</b>	X	1 826	789	1 181	70	247	—	350(a)	—	52	:	<b>4 515</b>
	XI	1 779	818	1 054	51	261	—	323	—	46	:	<b>4 332</b>
	XII	1 379	719	917	34	230	—	291	—	49	:	<b>3 618</b>
<b>1981</b>	I	1 632	879	1 102	60	279	13	325(a)	—	55	92	<b>4 437</b>
	II	1 696	843	955	71	277	11	357	—	46	84	<b>4 340</b>
	III	1 985	938	1 126	95	331	15	385	—	46	81	<b>5 002</b>
	IV	1 659	940	1 025	87	309	23	473(a)	—	45	71	<b>4 633</b>
	V	1 901	989	1 127	107	357	23	360	—	56	85	<b>5 003</b>
	VI	1 818	889	1 085	103	341	21	404	—	30	68	<b>4 758</b>
	VII	1 966	874	1 100	107	243	27	437(a)	—	32	56	<b>4 843</b>
	VIII	1 883	772	598	104	258	21	313	—	57	64	<b>4 070</b>
	IX	1 992	957	1 142	105	349	21	459(a)	—	54	74	<b>5 154</b>
	X	2 058	929	1 122	120	360	36	453	—	59	80	<b>5 217</b>
	XI	2 006	978	1 138	107	350	34	496	—	56	75	<b>5 241</b>
	XII	1 722	941	1 074	93	334	19	489	—	49	82	<b>4 804</b>
<b>1982</b>	I	1 867	1 017	1 210	112	349	38	382	—	54	74	<b>5 104</b>
	II	2 020	957	1 278	87	301	54	485	—	55	76	<b>5 314</b>
	III	2 312	1 124	1 407	118	208	70	582(a)	—	62	87	<b>5 971</b>
	IV	2 049	1 040	1 270	103	347	62	459	—	47	79	<b>5 456</b>
	V	1 984	1 059	1 241	112	302	59	494	—	55	84	<b>5 391</b>
	VI	1 965	914	1 092	113	319	69	578(a)	—	51	79	<b>5 180</b>
	VII	1 803	944	1 085	132	200	65	328	—	8	70	<b>4 637</b>
	VIII	1 594	622	808	121	189	66	324	—	57	61	<b>3 842</b>
	IX								—	28	77	
	X								—	45		

3.4

1 000 t

D	F	I	NL	B	L	UK	IRL	DK	GR	EUR	
<b>C</b>											
<b>Flüssigstahl für Stahlguß<sup>(1)</sup> / Liquid steel for casting<sup>(1)</sup></b>											
<b>Acier liquide pour moulage<sup>(1)</sup> / Acciaio spillato per getto<sup>(1)</sup></b>											
538	371	248	8	23	—	374	—	13	—	1 575	1980
514	351	211	8	16	—	308	—	13	—	1 422	1981
50	35	22	2	1	—	29(a)	—	1	—	141	X 1980
45	31	22	1	2	—	28	—	1	—	128	XI
38	32	19	1	1	—	24	—	1	—	116	XII
41	33	19	1	1	—	24(a)	—	1	—	120	I 1981
45	32	18	1	1	—	24	—	1	—	122	II
47	34	20	1	1	—	24	—	1	—	129	III
43	34	19	1	1	—	25(a)	—	1	—	125	IV
41	31	19	1	1	—	24	—	1	—	118	V
39	32	20	1	2	—	25	—	1	—	120	VI
45	29	19	1	0	—	24(a)	—	0	—	119	VII
35	3	4	1	1	—	26	—	1	—	72	VIII
45	33	19	1	1	—	27(a)	—	1	—	128	IX
48	32	19	1	1	—	28	—	1	—	130	X
43	29	17	1	1	—	29	—	1	—	121	XI
41	29	15	1	1	—	27(a)	—	1	—	115	XII
41	29	17	1	1	—	27	—	1	—	117	I 1982
43	29	17	1	1	—	30	—	1	—	122	II
47	32	18	1	1	—	36(a)	—	1	—	137	III
41	30	17	1	1	—	32	—	1	—	124	IV
39	28	16	1	3	—	29	—	1	—	117	V
40	32	16	1	1	—	29(a)	—	1	—	120	VI
37	29	16	1	0	—	27	—	0	—	110	VII
36	3	3	1	1	—	26	—	1	—	71	VIII
41					—		—		—		IX

(<sup>1</sup>) Einschließlich Erzeugung von Flüssigstahl für Stahlguß der unabhängigen Stahlgießereien.

(a) Monat zu 5 Wochen.

(<sup>1</sup>) Including independent steel foundries production of liquid steel for casting.

(a) 5-week month.

(<sup>1</sup>) Y compris la production d'acier liquide pour moulage des fonderies d'acier indépendantes.

(a) Mois de 5 semaines.

(<sup>1</sup>) Ivi comprende la produzione di acciaio liquido per getti delle fonderie di acciaio indipendenti.

(a) Mese di 5 settimane.

3.5

## Production of special steel (crude steel)

## Produzione di acciai speciali (acciaio grezzo)

1 000 t

	D	F	I	NL-B-L	UK	EUR	D	F	I	NL-B-L	UK	EUR
	<b>A</b>						<b>C</b>					
	Unlegierte Rohblöcke <sup>(1)</sup> Non-alloy steel ingots <sup>(1)</sup>						Flüssigstahl für Stahlguß, legiert <sup>(2)</sup> Liquid alloy steels for castings <sup>(2)</sup>					
	Lingots non alliés <sup>(1)</sup> Lingotti non legati <sup>(1)</sup>						Aciers alliés liquides pour moulage <sup>(2)</sup> Acciai legati spillati per getto <sup>(2)</sup>					
<b>1980</b>	1 636,5	932,5	1 221,8	406,4	527,3	<b>4 724,4</b>	233,5	15,9	21,6	1,3	3,6	<b>276,0</b>
<b>1981</b>	1 790,5	903,2	1 088,2	311,9	855,1	<b>4 948,9</b>	209,3	15,7	16,6	0,1	11,0	<b>252,8</b>
<b>1980</b>												
IX	140,3	76,3	98,9	42,6	38,6	<b>396,7</b>	23,4	1,7	2,0	—	0,3	<b>27,5</b>
X	136,8	79,8	79,3	40,0	43,6	<b>379,5</b>	21,7	1,9	2,2	0,1	0,9	<b>26,9</b>
XI	146,9	59,5	91,9	23,0	38,3	<b>359,6</b>	18,7	1,4	1,7	0,0	0,4	<b>22,2</b>
XII	111,3	70,8	67,0	20,3	26,7	<b>296,1</b>	16,2	1,8	1,1	0,0	0,4	<b>19,4</b>
<b>1981</b>												
I	155,9	73,3	95,7	20,9	46,7	<b>392,5</b>	17,2	1,5	1,8	0,0	0,5	<b>21,1</b>
II	144,0	72,7	81,0	24,8	59,8	<b>382,3</b>	18,8	1,7	1,6	0,0	0,8	<b>22,8</b>
III	182,3	80,4	99,8	33,7	65,8	<b>462,0</b>	19,6	1,2	1,6	0,0	0,7	<b>23,2</b>
IV	145,1	80,5	83,6	20,7	96,2	<b>426,2</b>	17,7	1,8	1,9	0,0	0,9	<b>22,2</b>
V	165,6	85,1	90,9	21,8	60,1	<b>423,5</b>	17,2	1,3	2,7	0,0	0,7	<b>21,9</b>
VI	153,1	79,8	84,8	36,1	81,8	<b>435,6</b>	15,5	1,4	1,7	0,0	0,6	<b>19,2</b>
VII	158,1	76,1	66,3	18,5	76,3	<b>395,3</b>	19,9	1,2	1,4	0,0	0,8	<b>23,3</b>
VIII	153,9	41,0	51,5	19,3	51,5	<b>317,3</b>	12,3	0,5	0,2	0,0	0,6	<b>13,5</b>
IX	145,3	83,7	115,0	28,6	89,2	<b>461,8</b>	19,1	1,2	1,8	0,0	1,2	<b>23,4</b>
X	143,6	83,7	100,4	28,3	81,6	<b>437,7</b>	19,5	1,5	1,3	0,0	1,2	<b>23,6</b>
XI	130,8	75,1	101,9	28,6	76,4	<b>412,8</b>	16,1	1,2	1,8	0,0	1,3	<b>20,4</b>
XII	112,6	71,6	108,7	30,6	63,5	<b>387,0</b>	16,3	1,2	0,9	0,0	1,7	<b>20,2</b>
<b>1982</b>												
I	123,0	88,4	115,6	34,0	85,5	<b>446,4</b>	16,6	1,1	1,2	0,0	1,0	<b>19,9</b>
II	118,8	82,6	120,7	22,7	91,9	<b>436,6</b>	16,9	1,5	1,1	0,0	1,7	<b>21,2</b>
III	117,7	94,6	120,6	17,5	100,2	<b>450,6</b>	19,3	1,8	1,2	0,0	1,8	<b>24,1</b>
IV	103,1	82,0	117,6	24,5	71,1	<b>398,3</b>	16,7	1,4	1,2	0,0	0,7	<b>20,1</b>
V	118,7	68,4	97,2	32,0	73,2	<b>389,4</b>	16,7	1,5	1,2	0,0	0,6	<b>20,0</b>
VI	110,1	75,0	92,2		74,4		14,9	1,5	0,8		0,8	
VII	73,9		83,5		53,2		13,8		1,2		0,3	
VIII	62,5		67,1		75,6		13,6		0,2		0,3	
	<b>B</b>						<b>D (A + B + C)</b>					
	Legierte Rohblöcke <sup>(1)</sup> Alloy steel ingots <sup>(1)</sup>						Edelstahl insgesamt Special steels total					
	Lingots alliés <sup>(1)</sup> Lingotti legati <sup>(1)</sup>						Total des aciers spéciaux Totale degli acciai speciali					
<b>1980</b>	6 520,2	2 931,2	4 075,3	745,4	1 088,9	<b>15 361,0</b>	8 390,2	3 879,6	5 318,7	1 153,3	1 619,8	<b>20 361,6</b>
<b>1981</b>	7 028,7	2 854,0	4 012,7	506,4	1 377,7	<b>15 779,5</b>	9 028,5	3 773,0	5 117,6	818,4	2 243,7	<b>20 981,1</b>
<b>1980</b>												
IX	585,2	247,3	337,3	57,5	75,5	<b>1 302,8</b>	748,9	325,3	438,2	100,1	114,4	<b>1 726,9</b>
X	565,5	266,5	382,8	42,3	96,2	<b>1 113,3</b>	724,0	348,3	464,2	82,5	140,6	<b>1 759,7</b>
XI	517,9	238,4	371,6	31,4	71,6	<b>1 231,0</b>	683,5	299,2	465,2	54,5	110,3	<b>1 612,3</b>
XII	391,1	201,8	292,6	33,1	59,5	<b>978,1</b>	518,5	274,4	360,7	53,5	86,5	<b>1 293,6</b>
<b>1981</b>												
I	526,7	277,9	361,2	32,6	93,7	<b>1 292,1</b>	699,8	352,8	458,6	53,5	140,9	<b>1 705,6</b>
II	552,0	242,7	319,0	45,9	105,6	<b>1 265,2</b>	714,8	317,1	401,6	70,7	166,1	<b>1 670,3</b>
III	568,4	224,6	352,7	40,8	105,0	<b>1 291,5</b>	770,3	306,3	454,1	74,5	171,5	<b>1 776,7</b>
IV	513,9	225,7	352,3	39,4	122,9	<b>1 254,1</b>	676,7	308,0	437,7	60,1	220,0	<b>1 702,6</b>
V	603,7	238,2	336,2	45,0	95,4	<b>1 318,6</b>	786,5	324,6	429,8	66,7	156,3	<b>1 763,9</b>
VI	557,7	284,8	319,0	42,5	121,3	<b>1 325,3</b>	726,3	366,0	405,5	78,6	203,7	<b>1 780,1</b>
VII	663,7	213,2	346,2	26,8	104,7	<b>1 354,6</b>	841,7	290,5	413,9	45,4	181,8	<b>1 773,2</b>
VIII	550,3	105,6	276,1	44,2	93,6	<b>1 069,8</b>	716,6	147,1	327,8	63,5	145,7	<b>1 400,6</b>
IX	664,1	257,1	362,9	58,0	149,0	<b>1 491,2</b>	828,6	342,1	479,7	86,6	239,4	<b>1 976,3</b>
X	656,1	294,9	322,3	47,4	121,0	<b>1 441,7</b>	819,3	380,1	424,1	75,7	203,8	<b>1 903,0</b>
XI	624,5	250,9	371,4	45,7	133,8	<b>1 426,3</b>	771,5	327,2	475,1	74,4	211,4	<b>1 859,6</b>
XII	547,5	238,4	289,2	38,2	110,1	<b>1 223,3</b>	676,4	311,2	398,8	68,7	175,4	<b>1 630,5</b>
<b>1982</b>												
I	648,8	263,0	348,3	45,4	99,9	<b>1 405,4</b>	788,4	352,5	465,1	79,3	186,4	<b>1 871,7</b>
II	601,5	214,3	369,0	37,6	119,3	<b>1 341,7</b>	737,2	298,3	490,8	60,3	212,8	<b>1 799,5</b>
III	660,0	273,1	402,0	41,3	141,9	<b>1 522,5</b>	797,0	373,6	523,9	58,8	243,9	<b>1 997,1</b>
IV	543,7	275,8	364,8	41,4	99,1	<b>1 324,8</b>	663,5	359,1	483,7	66,0	170,9	<b>1 743,2</b>
V	581,4	240,3	339,7	39,2	94,2	<b>1 294,9</b>	716,7	310,2	438,1	71,2	168,0	<b>1 704,3</b>
VI	517,5	253,1	308,7		91,8		642,5	329,6	401,6		166,9	
VII	476,5		316,3		60,5		564,1		400,9		114,0	
VIII	374,7		258,4		71,6		450,8		325,7		147,5	

(1) Einschl. Erzeugnissen der Stranggußanlagen.

(2) Ohne die Erzeugung der unabhängigen Stahlgießereien.

(1) Including continuously cast steel products.

(2) Excluding production of independent steel foundries.

(1) Y compris les produits de coulée continue.

(2) Sans la production des fonderies d'acier indépendantes.

(1) Ivi compresi prodotti di colata continua.

(2) Non compresa la produzione delle fonderie d'acciaio indipendenti.





3.6

1 000 t

		Oberbaumaterial Railway track material Matériel de voie Materiale ferroviario CECA				Sonstige Profile ≥ 80 mm und Zores Other sections ≥ 80 mm and zeos	Walzdraht in Ringen Wire rod in coil	Betonstahl Concrete reinforcing bars	Anderer Stabstahl Other merchant bars	Breit- flachstahl Universals	Bandstahl u. Röhren- streifen Strip hot rolled and tube strip
		Schienen Rails Rails .Rotarie	Schwellen Unterlags- platten Sleepers fishplates and soleplates Traverses Selles Éclisses Traverse, piastre e stecche	Stahl- spund- wände Sheet steel piling Palplanche Palancole	Breit- flansch- träger Wide- flanged beams Poutrelles à larges ailes Travi ad ali larghe	Autres profilés ≥ 80 mm et zores Altri profilati ≥ 80 mm e zores	Fil machine en couronne Vergella in matasse	Ronds à béton Tondi per cemento armato	Autres aciers marchands Altri laminati mercantili	Larges plats Larghi piatti	Feuillards et bandes à tubes à chaud Nastri stretti a caldo comprese bande per tubi
		1	2	3	4	5	6	7	8	9	10
<b>1980</b>		1 244	124	646	2 487	3 902	10 809	8 702	10 893	495	<b>5 982</b>
<b>1981</b>		1 222	127	675	2 668	3 803	10 507	7 430	9 529	396	<b>5 160</b>
<b>1980</b>	VIII	89	7	55	136	244	566	351	603	35	<b>356</b>
	IX	104	13	56	234	289	836	771	901	43	<b>471</b>
	X	104	15	68	278	330	932	801	921	39	<b>457</b>
	XI	97	11	56	238	298	842	712	825	32	<b>399</b>
	XII	83	9	52	191	269	717	610	676	36	<b>364</b>
<b>1981</b>	I	112	12	62	233	309	858	612	810	30	<b>408</b>
	II	104	14	57	220	287	871	611	835	33	<b>414</b>
	III	112	11	64	263	333	934	695	874	41	<b>473</b>
	IV	107	9	61	227	305	794	577	820	33	<b>428</b>
	V	97	10	55	239	304	829	611	798	28	<b>441</b>
	VI	100	13	55	208	349	917	618	840	43	<b>463</b>
	VII	74	14	54	185	306	821	690	746	26	<b>457</b>
	VIII	77	6	56	154	208	607	335	486	22	<b>285</b>
	IX	110	9	66	240	376	986	741	866	45	<b>451</b>
	X	117	10	57	256	344	979	703	845	27	<b>497</b>
	XI	119	10	46	262	362	983	705	827	36	<b>452</b>
	XII	94	7	40	176	314	927	518	764	32	<b>389</b>
<b>1982</b>	I	99	7	47	194	336	831	581	770	27	<b>434</b>
	II	106	8	44	217	310	850	551	815	34	<b>431</b>
	III	122	10	58	230	305	948	597	948	47	<b>511</b>
	IV	99	9	54	179	289	899	519	810	28	<b>438</b>
	V	105	8	51	182	271	904	485	793	33	<b>415</b>
	VI	106	10	51	197	269	925	495	785	39	<b>387</b>
	VII	77	8	41	169	174	640	535	621	24	<b>346</b>
	VIII	64	5	34	111	135	546	335	420	19	<b>231</b>

(<sup>1</sup>) EUR 9.(<sup>2</sup>) Nicht zum Weiterauswalzen in der Gemeinschaft.(<sup>3</sup>) Ohne Blöcke für Röhren.(<sup>1</sup>) EUR 9.(<sup>2</sup>) Not for re-rolling in the Community.(<sup>3</sup>) Excluding ingots for tubes.

3.6

1 000 t

Bleche (warmgewalzt), auf Breitbandstraßen hergestellt <i>Hot rolled plates and sheets produced on wide strip mills</i>  Tôles laminées à chaud, obtenues sur trains à larges bandes <i>Lamiere e banda nera laminate a caldo sui treni laminatoi per nastri larghi</i>			Bleche (warmgewalzt), auf sonstigen Straßen hergestellt <i>Hot rolled plates and sheets produced on other mills</i>  Tôles laminées à chaud, obtenues sur d'autres trains <i>Lamiere e banda nera laminate a caldo su altri treni</i>			Warmbreitband (Fertigerzeugnisse) <i>Hot rolled wide coils classed as finished products</i>  Larges bandes à chaud (Produits finis) <i>Coils prodotti finiti (<sup>2</sup>)</i>		Bleche (kaltgewalzt) <i>Cold rolled plates and sheets</i>  Tôles laminées à froid <i>Lamiere laminate a freddo</i>		Halbzeug für Röhren <i>Semis for tubes</i>  Demi- produits pour tubes <i>Semi- lavorati per tubi (<sup>3</sup>)</i>	Σ	
4,75 mm	3-4,75 mm	< 3 mm	> 4,75 mm	3-4,75 mm	< 3 mm	≥ 3 mm	< 3 mm	≥ 3 mm	< 3 mm			
11	12	13	14	15	16	17	18	19	20	21	22	
1 576	978	322	9 149	67	13	6 662	5 253	196	25 997	3 684	<b>99 182</b>	<b>1980</b>
1 449	825	332	9 895	61	8	8 509	5 634	213	25 762	4 403	<b>98 607</b>	<b>1981</b>
99	68	25	758	4	0	441	360	12	1 876	246	<b>6 331</b>	VIII <b>1980</b>
122	80	26	870	5	1	558	453	19	2 136	324	<b>8 313</b>	IX
131	78	31	863	4	1	572	431	16	2 265	309	<b>8 646</b>	X
138	77	27	811	6	1	535	431	18	2 000	324	<b>7 877</b>	XI
118	77	28	635	3	1	649	483	18	1 696	283	<b>6 997</b>	XII
125	76	28	810	6	1	630	405	14	2 057	325	<b>7 923</b>	I <b>1981</b>
124	69	29	767	5	1	595	407	13	2 143	333	<b>7 933</b>	II
142	79	34	858	5	1	645	481	21	2 387	375	<b>8 831</b>	III
118	68	26	772	5	1	655	461	16	2 287	370	<b>8 141</b>	IV
106	66	22	821	5	1	700	466	16	2 283	382	<b>8 280</b>	V
111	62	23	787	4	1	870	596	30	2 315	383	<b>8 788</b>	VI
113	59	21	809	4	1	692	397	14	2 085	362	<b>7 930</b>	VII
92	50	25	759	4	0	654	353	13	1 634	314	<b>6 134</b>	VIII
136	82	34	929	7	1	794	520	21	2 277	392	<b>9 083</b>	IX
137	69	33	929	5	1	814	548	20	2 230	402	<b>9 024</b>	X
126	75	33	882	5	1	764	539	17	2 128	398	<b>8 769</b>	XI
114	69	25	770	5	0	703	459	17	1 910	362	<b>7 695</b>	XII
112	72	26	824	5	1	652	421	19	2 044	404	<b>7 905</b>	I <b>1982</b>
114	72	32	802	5	1	630	465	25	2 117	394	<b>8 020</b>	II
101	58	35	907	7	1	710	546	25	2 265	457	<b>8 886</b>	III
108	70	35	744	8	1	717	478	25	2 291	387	<b>8 188</b>	IV
108	59	27	745	6	1	638	455	20	2 182	353	<b>7 841</b>	V
102	53	38	787	4	1	566	484	22	2 332	325	<b>7 978</b>	VI
81	44	21	565	4	1	424	338	17	1 997	259	<b>6 386</b>	VII
103	38	20	594	4	0	377	339	13	1 599	178	<b>5 165</b>	VIII

<sup>(1)</sup> EUR 9.<sup>(2)</sup> Non relaminés dans la Communauté.<sup>(3)</sup> Non compresi lingotti per tubi.<sup>(1)</sup> EUR 9.<sup>(2)</sup> Non rilaminati nella Comunità.<sup>(3)</sup> Non compresi lingotti per tubi.

3.7

1 000 t

		Erzeugung der Warmbreitbandstraßen <i>Production of wide hot-strip mills</i> Production des trains à larges bandes <i>Produzione dei treni a nastri larghi</i>		Verarbeitung durch: / Transformation by: Transformation par: / Trasformazione per:				
		Σ	coils	Schneiden zu Warmband <i>Slitting</i> Refente en feuillards à chaud <i>Taglio in nastri a caldo</i>	Zerschneiden zu Warmblechen <i>Cutting to length</i> Découpage en tôles à chaud <i>Taglio in lamiere a caldo</i>	Warm- weiterauswalzen <i>Re-rolling hot</i> Relaminage à chaud <i>Rilaminazione a caldo</i>	Kalt- weiterauswalzen <i>Cold reduction</i> Relaminage à froid <i>Rilaminazione a freddo</i>	Σ
		1	2	3	4	5	6	7
<b>1980</b>		45 760	45 283	1 705	2 861	19	28 507	<b>33 092</b>
<b>1981</b>		47 020	46 541	1 833	2 541	73	28 028	<b>32 475</b>
<b>1980</b>	VIII	3 416	3 407	126	192	1	2 030	<b>2 348</b>
	IX	3 479	3 440	128	227	1	2 311	<b>2 667</b>
	X	3 892	3 851	136	234	3	2 478	<b>2 851</b>
	XI	3 613	3 578	133	245	3	2 150	<b>2 530</b>
	XII	3 323	3 272	96	226	1	1 832	<b>2 155</b>
<b>1981</b>	I	3 503	3 469	131	231	3	2 293	<b>2 657</b>
	II	3 590	3 554	141	217	4	2 380	<b>2 742</b>
	III	4 371	4 329	153	248	11	2 595	<b>3 008</b>
	IV	4 077	4 036	154	207	5	2 479	<b>2 846</b>
	V	4 300	4 255	155	182	3	2 452	<b>2 792</b>
	VI	4 061	4 018	178	190	6	2 497	<b>2 871</b>
	VII	3 599	3 555	158	189	3	2 261	<b>2 611</b>
	VIII	3 553	3 537	134	163	7	1 822	<b>2 126</b>
	IX	4 196	4 155	166	240	10	2 460	<b>2 877</b>
	X	4 039	3 989	184	236	4	2 425	<b>2 849</b>
	XI	4 015	3 970	154	226	7	2 333	<b>2 721</b>
	XII	3 710	3 675	133	197	9	2 031	<b>2 368</b>
<b>1982</b>	I	3 731	3 688	158	208	4	2 244	<b>2 614</b>
	II	3 963	3 921	156	214	5	2 296	<b>2 670</b>
	III	4 165	4 118	173	177	14	2 506	<b>2 869</b>
	IV	4 219	4 181	151	204	9	2 465	<b>2 831</b>
	V	4 190	4 161	155	189	8	2 382	<b>2 734</b>
	VI	3 874	3 846	149	176	16	2 497	<b>2 838</b>
	VII	3 338	3 299	128	143	5	2 240	<b>2 517</b>
	VIII	3 023	3 008	100	136	3	1 771	<b>2 009</b>

(<sup>1</sup>) EUR 9.

3.7

1 000 t

Verarbeitung zu: / Transformation to: / Transformation en: / Trasformazione in:								Σ	
Warmband Hot rolled strip  Feuillards à chaud Nastri a caldo	Bleichen (warmgewalzt) Sheets and plates (hot rolled)		Tôles à chaud Lamiere a caldo		Kaltgewalzten Bleichen Cold-rolled sheets and plates		Σ		
	Durch Zerschneiden By cutting to length		Durch Weiterwalzen By re-rolling		Tôles laminées à froid Lamiere laminate a freddo				
	Par découpage Per taglio		Par relaminage Per rilaminazione						
	Σ	< 3 mm	Σ	< 3 mm	Σ	< 3 mm			
8	9	10	11	12	13	14	15		
1 642	2 732	289	16	16	26 139	25 881	30 529	1980	
1 738	2 402	272	43	43	26 083	25 861	30 266	1981	
121	185	24	1	1	1 888	1 876	2 195	VIII 1980	
110	216	23	1	1	2 126	2 106	2 467	IX	
131	223	25	3	3	2 301	2 285	2 657	X	
125	228	23	3	3	1 968	1 951	2 324	XI	
92	213	24	1	1	1 675	1 658	1 981	XII	
125	218	25	2	2	2 100	2 086	2 446	I 1981	
134	206	24	4	3	2 197	2 184	2 541	II	
146	235	27	6	6	2 392	2 370	2 780	III	
147	197	21	3	3	2 323	2 307	2 670	IV	
138	182	20	0	0	2 297	2 281	2 618	V	
152	181	18	3	3	2 345	2 315	2 682	VI	
151	178	19	2	1	2 107	2 083	2 438	VII	
129	154	18	7	7	1 689	1 676	1 978	VIII	
158	228	24	8	8	2 297	2 276	2 691	IX	
178	222	30	2	2	2 266	2 117	2 668	X	
149	215	26	4	4	2 189	2 172	2 558	XI	
127	187	17	6	6	1 881	1 864	2 202	XII	
151	196	23	0	0	2 091	2 071	2 439	I 1982	
147	204	29	2	2	2 142	2 117	2 495	II	
165	168	23	10	10	2 324	2 300	2 667	III	
144	194	28	4	4	2 291	2 267	2 635	IV	
149	179	21	3	3	2 225	2 204	2 555	V	
142	167	23	12	12	2 342	2 312	2 664	VI	
123	133	16	3	3	2 075	2 058	2 334	VII	
95	126	17	3	3	1 652	1 638	1 875	VIII	

(<sup>1</sup>) EUR 9.

3.8

Production of end products (EC)(<sup>1</sup>)

Produzione di prodotti terminali (CE)(<sup>1</sup>)

1 000 t

		Weißblech und sonstige verzinnnte Bleche, Weißband <i>Tinplate and other tinned sheets, tinned strip</i>		Feinstblech und Feinstband <i>Blackplate for use as such</i>	Verzinkte, verbleite, sonstige überzogene Bleche <i>Galvanized sheets, terne- plate and other coated sheets</i>	Transformatoren- und Dynamobleche <i>Electrical sheets</i>		
		Fer blanc et autres tôles étamées <i>Bande e altre lamiere stagnate</i>				Σ	Tôles magnétiques <i>Lamierini magnetici</i>	
		Galvanisch verzinkt <i>By electro- tinning</i>	Feuerverzinkt <i>By hot dip tinning</i>				Fer noir utilisé comme tel <i>Banda nera utilizzata come tale</i>	Tôles galvanisées plombées et autrement revêtues <i>Lamiere zincate piombate e altrimenti rivestite</i>
1	2	3	4	5	6	7		
<b>1980</b>		3 725	13	39	5 559	907	887	519
<b>1981</b>		3 628	9	67	5 968	856	838	482
<b>1980</b>	VIII	291	1	3	331	56	53	36
	IX	317	1	3	456	83	82	48
	X	335	1	6	441	85	83	47
	XI	271	1	5	450	71	70	42
	XII	220	1	8	390	55	54	30
<b>1981</b>	I	260	1	4	432	72	71	42
	II	296	1	2	474	72	70	47
	III	347	1	9	522	80	79	46
	IV	351	1	4	511	77	76	39
	V	327	1	5	504	75	74	42
	VI	342	1	3	543	78	76	43
	VII	306	1	2	468	74	74	43
	VIII	252	0	9	317	38	35	22
	IX	304	0	8	577	80	79	44
	X	305	1	7	560	72	70	39
	XI	273	1	7	562	76	74	42
	XII	265	1	6	493	65	63	34
<b>1982</b>	I	278	1	8	487	72	71	35
	II	296	1	8	537	81	80	43
	III	324	1	10	544	92	92	48
	IV	319	1	9	563	84	82	43
	V	319	1	10	583	63	62	34
	VI	358	1	11	601	83	81	36
	VII	328	0	9	500	75	73	34
	VIII	273	0	5	368	32	31	21

(<sup>1</sup>) EUR 9.



		D	F	I	NL	B	L	UK	IRL	DK	GR	EUR
<b>A</b>												
<b>Oberbaumaterial / Railway track material / Matériel de voie / Materiale ferroviario</b>												
<b>1980</b>		456	396	217	-	-	123	176	-	-	:	<b>1 368</b>
<b>1981</b>		477	321	216	-	-	116	219	-	-	:	<b>1 349</b>
<b>1980</b>	X	31	31	19	-	-	10	27(a)	-	-	:	<b>119</b>
	XI	36	28	20	-	-	9	15	-	-	:	<b>108</b>
	XII	23	24	18	-	-	10	16	-	-	:	<b>92</b>
<b>1981</b>	I	39	35	20	-	-	9	21(a)	-	-	:	<b>124</b>
	II	44	30	16	-	-	11	17	-	-	:	<b>118</b>
	III	43	34	18	-	-	7	21	-	-	:	<b>123</b>
	IV	35	26	17	-	-	14	24(a)	-	-	:	<b>116</b>
	V	40	27	16	-	-	10	14	-	-	:	<b>107</b>
	VI	39	26	19	-	-	10	19	-	-	:	<b>113</b>
	VII	29	13	16	-	-	12	19(a)	-	-	:	<b>88</b>
	VIII	25	20	17	-	-	7	15	-	-	:	<b>83</b>
	IX	41	26	20	-	-	10	22(a)	-	-	:	<b>119</b>
	X	52	31	18	-	-	12	14	-	-	:	<b>127</b>
	XI	56	26	20	-	-	10	17	-	-	:	<b>129</b>
	XII	34	27	19	-	-	6	15(a)	-	-	:	<b>101</b>
<b>1982</b>	I	39	27	17	-	-	11	11	-	-	:	<b>106</b>
	II	46	27	18	-	-	10	13	-	-	:	<b>114</b>
	III	44	35	22	-	-	12	19(a)	-	-	:	<b>132</b>
	IV	31	29	21	-	-	12	15	-	-	:	<b>108</b>
	V	36	30	23	-	-	10	13	-	-	:	<b>113</b>
	VI	32	38	14	-	-	9	22(a)	-	-	:	<b>116</b>
	VII	25	19	19	-	-	10	13	-	-	:	<b>85</b>
	VIII	18	13	20	-	-	3	16	-	-	:	<b>69</b>
	IX	30	30		-	-	5		-	-	:	
	X				-	-			-	-	:	
<b>B</b>												
<b>Schwere Profile / Heavy sections / Profilés lourds / Profilati pesanti</b>												
<b>1980</b>		2 209	985	747	-	943	1 095	1 048	-	7	:	<b>7 035</b>
<b>1981</b>		1 975	877	914	-	797	1 060	1 509	14	-	:	<b>7 146</b>
<b>1980</b>	X	209	102	51	-	77	95	141(a)	-	0	:	<b>676</b>
	XI	178	82	50	-	84	78	119	-	0	:	<b>592</b>
	XII	147	72	50	-	78	72	94	-	0	:	<b>512</b>
<b>1981</b>	I	173	76	75	-	71	80	131(a)	-	-	:	<b>604</b>
	II	172	72	54	-	78	79	111	-	-	:	<b>564</b>
	III	189	83	76	-	84	107	120	-	-	:	<b>660</b>
	IV	132	64	75	-	85	81	157(a)	-	-	:	<b>593</b>
	V	168	75	69	-	67	94	124	-	-	:	<b>598</b>
	VI	167	83	66	-	61	99	136	0	-	:	<b>612</b>
	VII	154	65	78	-	41	69	136(a)	2	-	:	<b>545</b>
	VIII	146	32	37	-	43	78	80	3	-	:	<b>418</b>
	IX	172	100	86	-	73	109	140(a)	1	-	:	<b>682</b>
	X	173	81	102	-	58	103	136	3	-	:	<b>657</b>
	XI	177	77	109	-	69	92	143	4	-	:	<b>670</b>
	XII	152	69	78	-	65	70	96(a)	0	-	:	<b>530</b>
<b>1982</b>	I	156	69	91	-	52	84	120	5	-	:	<b>577</b>
	II	141	66	103	-	35	87	136	3	-	:	<b>571</b>
	III	164	82	83	-	9	105	148(a)	3	-	:	<b>593</b>
	IV	131	64	67	-	63	72	123	4	-	:	<b>522</b>
	V	132	63	77	-	44	72	114	2	-	:	<b>504</b>
	VI	141	62	75	-	35	84	116(a)	3	-	:	<b>517</b>
	VII	105	49	45	-	30	76	79	1	-	:	<b>384</b>
	VIII	97	23	20	-	29	37	71	2	-	:	<b>280</b>
	IX	106	70		-		87		2	-	:	
	X				-				5	-	:	

(a) Monat zu 5 Wochen.  
(a) 5-week month.

(a) Mois de 5 semaines.  
(a) Mese di 5 settimane.

3.10

## Production of flat products

## Produzione di prodotti piatti

1 000 t

	D	F	I	NL	B	L	UK	IRL	DK	GR	EUR
<b>A</b>											
<b>Breitflachstahl / Universal plates / Larges plats / Larghi piatti</b>											
<b>1980</b>	381	33	16	-	0	2	56	-	6	:	<b>495</b>
<b>1981</b>	303	22	23	-	0	3	45	-	-	:	<b>396</b>
<b>1980</b>											
X	29	3	1	-	-	0	4(a)	-	1	:	<b>39</b>
XI	25	3	1	-	0	0	4	-	-	:	<b>32</b>
XII	30	2	0	-	-	-	3	-	1	:	<b>36</b>
<b>1981</b>											
I	23	2	0	-	0	0	3(a)	-	-	:	<b>30</b>
II	27	3	1	-	-	0	3	-	-	:	<b>33</b>
III	29	3	5	-	-	0	4	-	-	:	<b>41</b>
IV	27	2	0	-	0	-	4(a)	-	-	:	<b>33</b>
V	22	2	0	-	-	0	4	-	-	:	<b>28</b>
VI	33	2	4	-	0	0	3	-	-	:	<b>43</b>
VII	18	2	0	-	-	1	5(a)	-	-	:	<b>26</b>
VIII	19	0	0	-	-	-	3	-	-	:	<b>22</b>
IX	33	2	5	-	0	0	5(a)	-	-	:	<b>45</b>
X	21	1	1	-	0	0	3	-	-	:	<b>27</b>
XI	29	1	2	-	0	-	4	-	-	:	<b>36</b>
XII	23	2	4	-	-	0	4(a)	-	-	:	<b>32</b>
<b>1982</b>											
I	21	1	0	-	0	-	5	-	-	:	<b>27</b>
II	25	2	2	-	-	-	4	-	-	:	<b>34</b>
III	38	1	3	-	0	0	5(a)	-	-	:	<b>47</b>
IV	23	1	-	-	-	0	4	-	-	:	<b>28</b>
V	26	1	0	-	-	0	6	-	-	:	<b>33</b>
VI	26	2	6	-	0	0	5(a)	-	-	:	<b>39</b>
VII	18	2	-	-	0	0	5	-	-	:	<b>24</b>
VIII	16	0	-	-	-	-	3	-	-	:	<b>19</b>
IX	26	2	-	-	-	-	-	-	-	:	
X				-	-	-	-	-	-	:	
<b>B</b>											
<b>Bandstahl und Röhrenstreifen / Strip and tube strip</b>											
<b>Feuillards et bandes à tubes à chaud / Nastri stretti a caldo comprese bande per tubi</b>											
<b>1980</b>	2 516	1 125	863	232	26	770	450	-	-	:	<b>5 982</b>
<b>1981</b>	2 384	892	769	236	66	496	315	-	-	:	<b>5 160</b>
<b>1980</b>											
X	214	78	61	17	2	57	27(a)	-	-	:	<b>457</b>
XI	190	67	40	20	2	57	23	-	-	:	<b>399</b>
XII	167	70	56	8	3	44	18	-	-	:	<b>364</b>
<b>1981</b>											
I	179	80	64	17	5	42	22(a)	-	-	:	<b>408</b>
II	177	79	61	25	5	42	25	-	-	:	<b>414</b>
III	215	80	77	20	6	54	23	-	-	:	<b>473</b>
IV	194	74	55	22	6	51	27(a)	-	-	:	<b>428</b>
V	187	79	77	22	4	53	20	-	-	:	<b>441</b>
VI	198	82	77	22	5	49	29	-	-	:	<b>463</b>
VII	214	76	77	16	4	45	25(a)	-	-	:	<b>457</b>
VIII	177	24	13	22	3	20	25	-	-	:	<b>285</b>
IX	203	78	71	20	7	39	33(a)	-	-	:	<b>451</b>
X	234	92	74	23	8	38	28	-	-	:	<b>497</b>
XI	220	78	68	12	7	33	33	-	-	:	<b>452</b>
XII	187	67	55	17	7	31	26(a)	-	-	:	<b>389</b>
<b>1982</b>											
I	183	83	74	25	6	35	29	-	-	:	<b>434</b>
II	193	81	69	17	5	35	31	-	-	:	<b>431</b>
III	246	88	69	18	4	43	41(a)	-	-	:	<b>511</b>
IV	201	79	63	22	6	36	30	-	-	:	<b>438</b>
V	196	79	51	25	5	33	25	-	-	:	<b>415</b>
VI	209	70	24	22	8	26	29(a)	-	-	:	<b>387</b>
VII	171	56	50	18	4	20	28	-	-	:	<b>346</b>
VIII	150	15	17	14	5	17	14	-	-	:	<b>231</b>
IX	175	64	-	-	-	30	-	-	-	:	
X				-	-	-	-	-	-	:	

(a) Monat zu 5 Wochen.  
(a) 5-week month.(a) Mois de 5 semaines.  
(a) Mese di 5 settimane.

## 3.10

Continued

Seguito

1 000 t

	D	F	I	NL	B	L	UK	IRL	DK	GR	EUR
<b>C</b>											
<b>Bleche warmgewalzt &gt; 4,75 mm / Hot rolled plates &gt; 4,75 mm</b> <b>Tôles à chaud &gt; 4,75 mm / Lamiera a caldo &gt; 4,75 mm</b>											
1980	4 126	1 439	2 061	251	1 314	148	942	-	444	:	10 725
1981	4 402	1 204	2 208	257	1 468	156	1 259	-	390	:	11 344
1980	X	415	131	171	17	122	14	103(a)	-	21	994
	XI	363	116	187	17	120	12	92	-	42	949
	XII	265	115	164	20	69	11	68	-	40	753
1981	I	364	116	185	20	106	9	103(a)	-	31	935
	II	352	97	164	23	123	13	95	-	25	891
	III	386	105	188	24	142	16	96	-	43	1 000
	IV	284	96	189	17	136	18	118(a)	-	37	890
	V	344	103	185	21	128	14	94	-	37	927
	VI	345	93	162	25	129	14	110	-	21	898
	VII	408	96	178	17	77	17	109(a)	-	20	922
	VIII	371	95	174	19	98	8	76	-	41	851
	IX	405	107	213	24	138	12	134(a)	-	33	1 065
	X	410	123	202	23	140	17	110	-	41	1 066
	XI	405	105	191	24	133	14	101	-	36	1 008
	XII	328	99	176	21	118	12	106(a)	-	24	884
1982	I	360	85	203	25	118	11	101	-	32	936
	II	350	96	195	19	106	11	105	-	34	916
	III	396	110	199	21	110	15	120(a)	-	37	1 008
	IV	319	93	193	22	103	11	78	-	31	852
	V	316	97	179	21	104	9	100	-	27	853
	VI	318	96	164	26	108	7	136(a)	-	33	889
	VII	275	80	174	12	35	8	55	-	6	646
	VIII	265	39	159	19	91	13	78	-	33	697
	IX	269	95				15		-	26	
	X								-	22	
<b>D</b>											
<b>Bleche warmgewalzt 3-4,75 mm / Hot rolled plates 3-4,75 mm</b> <b>Tôles à chaud 3-4,75 mm / Lamiera a caldo 3-4,75 mm</b>											
1980	400	215	18	58	188	39	128	-	-	:	1 045
1981	348	157	16	44	190	40	91	-	-	:	886
1980	X	33	14	2	4	14	4	12(a)	-	-	82
	XI	36	15	2	5	12	3	11	-	-	83
	XII	34	16	1	5	15	3	7	-	-	80
1981	I	29	19	2	4	16	3	10(a)	-	-	82
	II	31	14	1	6	13	4	7	-	-	74
	III	33	16	2	6	16	4	8	-	-	84
	IV	28	12	1	3	16	3	9(a)	-	-	73
	V	27	14	1	2	16	4	8	-	-	71
	VI	28	11	1	1	16	3	7	-	-	66
	VII	26	9	1	4	12	4	8(a)	-	-	63
	VIII	28	5	0	3	12	1	5	-	-	54
	IX	33	13	2	7	21	3	9(a)	-	-	89
	X	29	14	1	1	19	4	6	-	-	74
	XI	30	17	2	5	16	3	7	-	-	80
	XII	27	14	2	2	18	4	7(a)	-	-	74
1982	I	28	17	2	4	17	3	6	-	-	77
	II	27	19	1	3	15	3	8	-	-	77
	III	27	13	2	3	7	3	9(a)	-	-	65
	IV	22	20	2	4	17	2	11	-	-	78
	V	25	8	2	5	13	3	7	-	-	65
	VI	18	13	1	2	13	2	8(a)	-	-	57
	VII	21	7	2	1	8	2	5	-	-	48
	VIII	16	8	1	1	8	4	4	-	-	42
	IX	24	9				3		-	-	
	X								-	-	

(a) Monat zu 5 Wochen.  
(a) 5-week month.(a) Mois de 5 semaines.  
(a) Mese di 5 settimane.

3.10

Continued

Seguito

1 000 t

	D	F	I	NL	B	L	UK	IRL	DK	GR	EUR
<b>E</b>											
<b>Bleche warmgewalzt &lt; 3 mm / Hot rolled sheets &lt; 3 mm</b> <b>Tôles à chaud &lt; 3 mm / Lamiera a caldo &lt; 3 mm</b>											
<b>1980</b>	54	150	0	5	63	-	62	-	-	-	<b>335</b>
<b>1981</b>	50	113	1	8	71	-	97	-	-	-	<b>340</b>
<b>1980</b>	X	6	13	0	1	5	-	7(a)	-	-	<b>32</b>
	XI	5	11	0	0	4	-	8	-	-	<b>28</b>
	XII	5	10	0	0	8	-	4	-	-	<b>29</b>
<b>1981</b>	I	3	12	0	3	5	-	6(a)	-	-	<b>29</b>
	II	5	11	-	0	5	-	9	-	-	<b>30</b>
	III	5	10	0	2	7	-	12	-	-	<b>35</b>
	IV	3	10	0	0	6	-	8(a)	-	-	<b>27</b>
	V	3	8	-	0	7	-	5	-	-	<b>23</b>
	VI	3	8	-	0	5	-	8	-	-	<b>24</b>
	VII	3	8	-	0	7	-	6(a)	-	-	<b>22</b>
	VIII	3	6	-	0	7	-	10	-	-	<b>25</b>
	IX	5	9	-	0	7	-	13(a)	-	-	<b>35</b>
	X	8	12	0	0	8	-	6	-	-	<b>34</b>
	XI	5	13	1	1	6	-	7	-	-	<b>34</b>
	XII	4	6	0	0	5	-	9(a)	-	-	<b>25</b>
<b>1982</b>	I	5	13	1	1	4	-	3	-	-	<b>27</b>
	II	6	12	2	1	5	-	6	-	-	<b>33</b>
	III	7	9	1	1	2	-	15(a)	-	-	<b>36</b>
	IV	4	15	0	1	8	-	7	-	-	<b>36</b>
	V	6	10	0	0	5	-	6	-	-	<b>28</b>
	VI	5	10	1	1	6	-	16(a)	-	-	<b>39</b>
	VII	4	8	0	1	3	-	6	-	-	<b>22</b>
	VIII	4	7	0	0	4	-	4	-	-	<b>20</b>
	IX	10	9	-	-	-	-	-	-	-	-
	X	-	-	-	-	-	-	-	-	-	-
<b>F</b>											
<b>Bleche kaltgewalzt ≥ 3 mm / Cold rolled plates ≥ 3 mm</b> <b>Tôles à froid ≥ 3 mm / Lamiera a freddo ≥ 3 mm</b>											
<b>1980</b>	109	-	50	-	37	-	-	-	-	-	<b>196</b>
<b>1981</b>	134	-	41	-	37	-	-	-	-	-	<b>213</b>
<b>1980</b>	X	10	-	2	-	3	-	-	-	-	<b>16</b>
	XI	11	-	5	-	3	-	-	-	-	<b>18</b>
	XII	11	-	4	-	2	-	-	-	-	<b>18</b>
<b>1981</b>	I	8	-	3	-	3	-	-	-	-	<b>14</b>
	II	7	-	5	-	1	-	-	-	-	<b>13</b>
	III	15	-	4	-	2	-	-	-	-	<b>21</b>
	IV	11	-	4	-	2	-	-	-	-	<b>16</b>
	V	11	-	3	-	2	-	-	-	-	<b>16</b>
	VI	17	-	5	-	8	-	-	-	-	<b>30</b>
	VII	10	-	3	-	2	-	-	-	-	<b>14</b>
	VIII	9	-	0	-	3	-	-	-	-	<b>13</b>
	IX	14	-	4	-	4	-	-	-	-	<b>21</b>
	X	11	-	4	-	5	-	-	-	-	<b>20</b>
	XI	10	-	3	-	3	-	-	-	-	<b>17</b>
	XII	11	-	2	-	3	-	-	-	-	<b>17</b>
<b>1982</b>	I	11	-	4	-	4	-	-	-	-	<b>19</b>
	II	12	-	3	-	10	-	-	-	-	<b>25</b>
	III	9	-	4	-	11	-	-	-	-	<b>25</b>
	IV	8	-	4	-	12	-	-	-	-	<b>25</b>
	V	13	-	3	-	4	-	-	-	-	<b>20</b>
	VI	12	-	2	-	7	-	-	-	-	<b>22</b>
	VII	9	-	4	-	4	-	-	-	-	<b>17</b>
	VIII	9	-	1	-	4	-	-	-	-	<b>13</b>
	IX	6	-	-	-	-	-	-	-	-	-
	X	-	-	-	-	-	-	-	-	-	-

(a) Monat zu 5 Wochen.  
(a) 5-week month.(a) Mois de 5 semaines.  
(a) Mese di 5 settimane.

3.10

Continued

Seguito

1 000 t

	D	F	I	NL	B	L	UK	IRL	DK	GR	EUR
<b>G</b>											
<b>Bleche kaltgewalzt &lt; 3 mm / Cold rolled sheets &lt; 3 mm</b> <b>Tôles à froid &lt; 3 mm / Lamiera a freddo &lt; 3 mm</b>											
<b>1980</b>	8 565	6 373	3 930	1 570	3 412	274	1 873	—	—	:	<b>25 997</b>
<b>1981</b>	8 216	5 831	3 857	1 602	2 929	246	3 081	—	—	:	<b>25 762</b>
<b>1980</b>	X	793	545	325	130	262	21	188(a)	—	:	<b>2 265</b>
	XI	688	454	298	111	227	24	198	—	:	<b>2 000</b>
	XII	598	406	210	63	240	25	155	—	:	<b>1 696</b>
<b>1981</b>	I	653	496	316	134	218	18	221(a)	—	:	<b>2 057</b>
	II	701	467	338	158	237	21	219	—	:	<b>2 143</b>
	III	767	536	356	130	281	24	293	—	:	<b>2 387</b>
	IV	666	524	349	135	281	23	310(a)	—	:	<b>2 287</b>
	V	692	536	366	153	264	22	249	—	:	<b>2 283</b>
	VI	707	558	346	144	270	18	272	—	:	<b>2 315</b>
	VII	713	469	310	146	185	21	241(a)	—	:	<b>2 085</b>
	VIII	625	251	174	146	221	11	205	—	:	<b>1 634</b>
	IX	699	510	341	135	268	19	305(a)	—	:	<b>2 277</b>
	X	713	531	338	143	234	23	249	—	:	<b>2 230</b>
	XI	683	474	319	112	232	25	285	—	:	<b>2 128</b>
	XII	597	453	303	67	238	21	231(a)	—	:	<b>1 910</b>
<b>1982</b>	I	618	510	349	135	215	19	199	—	:	<b>2 044</b>
	II	658	491	339	137	204	20	267	—	:	<b>2 117</b>
	III	768	498	368	139	126	24	343(a)	—	:	<b>2 265</b>
	IV	717	545	372	147	219	21	271	—	:	<b>2 291</b>
	V	688	462	340	127	272	24	268	—	:	<b>2 182</b>
	VI	670	539	337	136	297	24	327(a)	—	:	<b>2 332</b>
	VII	675	451	330	135	212	13	180	—	:	<b>1 997</b>
	VIII	617	287	186	122	188	20	180	—	:	<b>1 599</b>
	IX	651	476				22		—	:	
	X								—	:	
<b>H</b>											
<b>Warmbreitband (Fertigerzeugnis) ≥ 3 mm / Hot rolled wide coils (finished products) ≥ 3 mm</b> <b>Large bandes à chaud (produits finis) ≥ 3 mm / Coils (prodotti finiti) ≥ 3 mm (1)</b>											
<b>1980</b>	2 177	1 643	1 393	155	1 021	1	272	—	—	:	<b>6 662</b>
<b>1981</b>	2 629	1 907	1 797	212	1 025	3	936	—	—	:	<b>8 509</b>
<b>1980</b>	X	192	142	125	14	57	—	42(a)	—	:	<b>572</b>
	XI	160	130	142	17	62	1	24	—	:	<b>535</b>
	XII	206	172	144	8	89	0	29	—	:	<b>649</b>
<b>1981</b>	I	185	152	148	10	75	0	60(a)	—	:	<b>630</b>
	II	191	139	161	3	55	0	45	—	:	<b>595</b>
	III	232	151	123	11	77	—	52	—	:	<b>645</b>
	IV	208	117	140	18	89	0	82(a)	—	:	<b>655</b>
	V	213	173	144	12	87	0	70	—	:	<b>700</b>
	VI	250	236	169	32	109	0	72	—	:	<b>870</b>
	VII	215	127	143	19	97	0	90(a)	—	:	<b>692</b>
	VIII	214	165	143	19	63	0	81	—	:	<b>654</b>
	IX	239	163	146	19	111	1	116(a)	—	:	<b>794</b>
	X	222	195	163	35	99	0	99	—	:	<b>814</b>
	XI	228	152	176	18	91	1	97	—	:	<b>764</b>
	XII	232	135	169	15	72	0	81(a)	—	:	<b>703</b>
<b>1982</b>	I	182	133	161	11	88	0	77	—	:	<b>652</b>
	II	196	124	146	8	71	0	84	—	:	<b>630</b>
	III	256	128	152	23	46	0	105(a)	—	:	<b>710</b>
	IV	171	119	204	22	128	0	73	—	:	<b>717</b>
	V	189	122	163	20	60	4	79	—	:	<b>638</b>
	VI	183	89	116	14	71	8	85(a)	—	:	<b>566</b>
	VII	142	75	88	19	60	2	38	—	:	<b>424</b>
	VIII	153	72	57	18	38	3	37	—	:	<b>377</b>
	IX	194	105				3		—	:	
	X								—	:	

(1) Nicht zum Weiterauswalzen in der EG.

(a) Monat zu 5 Wochen.

(1) Not for re-rolling in the EC.

(a) 5-week month.

(1) Non relaminés dans la CE.

(a) Mois de 5 semaines.

(1) Non rilaminati nella CE.

(a) Mese di 5 settimane.



## 3.10

Continued

Seguito

1 000 t

	D	F	I	NL	B	L	UK	IRL	DK	GR	EUR	
<b>I</b>												
<b>Warmbreitband (Fertigerzeugnis) &lt; 3 mm / Hot rolled wide coils (finished products) &lt; 3 mm</b> <b>Larges bandes à chaud (produits finis) &lt; 3 mm / Coils (prodotti finiti) &lt; 3 mm (*)</b>												
<b>1980</b>	1 720	1 232	1 142	309	606	-	244	-	-	:	<b>5 253</b>	
<b>1981</b>	1 808	1 213	1 167	424	638	-	385	-	-	:	<b>5 634</b>	
<b>1980</b>	X	164	83	110	29	26	20(a)	-	-	:	<b>431</b>	
	XI	134	71	123	33	45	25	-	-	:	<b>431</b>	
	XII	169	118	105	15	44	33	-	-	:	<b>483</b>	
<b>1981</b>	I	125	82	105	19	40	33(a)	-	-	:	<b>405</b>	
	II	127	102	90	7	43	38	-	-	:	<b>407</b>	
	III	138	108	111	22	63	41	-	-	:	<b>482</b>	
	IV	141	119	81	36	54	29(a)	-	-	:	<b>461</b>	
	V	154	105	99	25	60	23	-	-	:	<b>466</b>	
	VI	182	138	113	64	63	35	-	-	:	<b>596</b>	
	VII	137	88	81	38	31	22(a)	-	-	:	<b>397</b>	
	VIII	143	61	42	38	45	24	-	-	:	<b>353</b>	
	IX	156	102	115	37	66	45(a)	-	-	:	<b>520</b>	
	X	156	111	103	70	70	38	-	-	:	<b>548</b>	
	XI	166	110	125	37	64	36	-	-	:	<b>539</b>	
	XII	183	85	101	31	38	22(a)	-	-	:	<b>459</b>	
<b>1982</b>	I	106	95	135	21	43	20	-	-	:	<b>421</b>	
	II	147	99	128	16	43	30	-	-	:	<b>465</b>	
	III	210	92	127	47	39	31(a)	-	-	:	<b>546</b>	
	IV	109	110	134	45	67	13	-	-	:	<b>478</b>	
	V	127	131	99	41	42	16	-	-	:	<b>455</b>	
	VI	169	89	114	28	60	25(a)	-	-	:	<b>484</b>	
	VII	106	74	71	37	39	10	-	-	:	<b>338</b>	
	VIII	123	63	61	37	44	10	-	-	:	<b>339</b>	
	IX	156	111				1	-	-	:		
	X									:		
<b>J</b>												
<b>Flacherzeugnisse <math>\Sigma</math> / Flat products <math>\Sigma</math></b> <b>Produits plats <math>\Sigma</math> / Prodotti piatti <math>\Sigma</math></b>												
<b>1980</b>	20 048	12 211	9 474	2 580	6 667	1 234	4 027	-	450	:	<b>56 691</b>	
<b>1981</b>	20 274	11 339	9 879	2 783	6 425	944	6 209	-	390	:	<b>58 243</b>	
<b>1980</b>	X	1 856	1 009	799	211	491	96	404(a)	-	22	:	<b>4 887</b>
	XI	1 610	866	797	204	475	97	384	-	42	:	<b>4 474</b>
	XII	1 485	908	684	119	468	83	318	-	41	:	<b>4 107</b>
<b>1981</b>	I	1 569	959	824	206	469	72	459(a)	-	31	:	<b>4 589</b>
	II	1 617	912	821	222	483	81	439	-	25	:	<b>4 600</b>
	III	1 819	1 008	866	214	592	98	528	-	43	:	<b>5 169</b>
	IV	1 562	955	819	232	590	90	587(a)	-	37	:	<b>4 871</b>
	V	1 654	1 020	876	235	568	93	472	-	37	:	<b>4 955</b>
	VI	1 763	1 127	878	289	606	85	536	-	21	:	<b>5 305</b>
	VII	1 744	875	795	240	412	87	506(a)	-	20	:	<b>4 679</b>
	VIII	1 588	577	517	247	451	40	429	-	41	:	<b>3 890</b>
	IX	1 787	984	895	243	621	73	659(a)	-	33	:	<b>5 297</b>
	X	1 804	1 080	887	295	582	81	540	-	41	:	<b>5 310</b>
	XI	1 776	950	889	208	552	75	570	-	36	:	<b>5 057</b>
	XII	1 591	861	812	152	499	69	485(a)	-	24	:	<b>4 492</b>
<b>1982</b>	I	1 514	938	928	221	495	67	439	-	32	:	<b>4 635</b>
	II	1 615	924	885	203	458	69	536	-	34	:	<b>4 726</b>
	III	1 957	938	925	252	346	86	670(a)	-	37	:	<b>5 211</b>
	IV	1 575	982	973	263	561	71	486	-	31	:	<b>4 942</b>
	V	1 588	909	836	240	506	75	507	-	27	:	<b>4 686</b>
	VI	1 611	909	765	228	571	67	630(a)	-	33	:	<b>4 815</b>
	VII	1 423	753	718	223	364	48	326	-	6	:	<b>3 862</b>
	VIII	1 353	491	481	211	381	56	330	-	33	:	<b>3 337</b>
	IX	1 513	871				74		-	26	:	
	X								-	22	:	

(\*) Nicht zum Weiterauswalzen in der EG.

(a) Monat zu 5 Wochen.

(\*) Not for re-rolling in the EC.

(a) 5-week month.

(\*) Non relaminés dans la CE.

(a) Mois de 5 semaines.

(\*) Non rilaminati nella CE.

(a) Mese di 5 settimane.

3.11

Production of wire rod  
and merchant bars<sup>(1)</sup>Produzione di vergella  
e di laminati mercantili<sup>(1)</sup>

1 000 t

		D	F	I	NL	B	L	UK	IRL	DK	GR	EUR
<b>A</b>												
<b>Walzdraht / Wire rod / Fil machine / Vergella</b>												
<b>1980</b>		3 626	2 538	1 933	349	787	318	1 252	—	6	:	<b>10 809</b>
<b>1981</b>		3 384	2 402	1 936	302	781	272	1 429	—	1	:	<b>10 507</b>
<b>1980</b>	X	297	229	160	31	67	25	123(a)	—	—	:	<b>932</b>
	XI	267	205	162	23	60	24	102	—	—	:	<b>842</b>
	XII	232	182	99	24	68	23	88	—	0	:	<b>717</b>
<b>1981</b>	I	266	194	178	27	64	24	106(a)	—	—	:	<b>858</b>
	II	283	205	149	30	61	18	124	—	—	:	<b>871</b>
	III	324	218	151	32	76	24	111	—	—	:	<b>934</b>
	IV	255	187	138	25	42	19	127(a)	—	—	:	<b>794</b>
	V	262	222	151	19	54	27	94	—	—	:	<b>829</b>
	VI	302	214	156	25	64	27	129	—	—	:	<b>917</b>
	VII	257	186	161	21	42	25	129(a)	—	—	:	<b>821</b>
	VIII	267	116	42	16	76	17	73	—	—	:	<b>607</b>
	IX	318	224	187	27	74	16	138(a)	—	0	:	<b>986</b>
	X	290	203	206	29	81	26	144	—	—	:	<b>979</b>
	XI	297	208	215	23	74	27	140	—	0	:	<b>983</b>
	XII	264	225	199	27	74	23	115(a)	—	0	:	<b>927</b>
<b>1982</b>	I	210	216	177	25	64	20	118	—	—	:	<b>831</b>
	II	258	175	191	24	60	22	120	—	0	:	<b>850</b>
	III	291	235	221	26	23	23	129(a)	—	—	:	<b>948</b>
	IV	278	198	202	30	77	23	92	—	—	:	<b>899</b>
	V	275	190	212	24	70	21	112	—	—	:	<b>904</b>
	VI	260	204	233	16	71	26	115(a)	—	—	:	<b>925</b>
	VII	207	126	145	17	28	26	91	—	—	:	<b>640</b>
	VIII	212	82	69	15	64	28	76	—	—	:	<b>546</b>
	IX	228	219				30		—	0	:	
	X								—		:	
<b>B</b>												
<b>Betonstahl / Concrete reinforcing bars / Ronds à béton / Tondi per cemento armato</b>												
<b>1980</b>		1 246	848	4 968	247	443	437	461	—	52	:	<b>8 702</b>
<b>1981</b>		1 055	862	4 146	233	291	340	451	—	53	:	<b>7 430</b>
<b>1980</b>	X	108	76	473	23	31	44	44(a)	—	2	:	<b>801</b>
	XI	108	71	386	20	37	44	42	—	3	:	<b>712</b>
	XII	79	86	309	21	37	39	29	—	11	:	<b>610</b>
<b>1981</b>	I	81	75	337	23	22	32	35(a)	—	8	:	<b>612</b>
	II	103	74	302	18	38	30	43	—	3	:	<b>611</b>
	III	94	81	392	29	30	29	33	—	7	:	<b>695</b>
	IV	67	63	357	8	24	21	35(a)	—	2	:	<b>577</b>
	V	74	71	359	23	22	30	27	—	6	:	<b>611</b>
	VI	90	69	364	7	23	20	41	—	5	:	<b>618</b>
	VII	83	71	429	20	2	36	46(a)	—	3	:	<b>690</b>
	VIII	73	42	133	24	17	28	15	—	3	:	<b>335</b>
	IX	104	85	405	27	39	28	48(a)	—	6	:	<b>741</b>
	X	109	84	384	13	36	29	45	—	3	:	<b>703</b>
	XI	105	79	386	28	25	28	50	—	4	:	<b>705</b>
	XII	72	62	296	14	13	27	30(a)	—	4	:	<b>518</b>
<b>1982</b>	I	64	73	322	21	38	25	36	—	3	:	<b>581</b>
	II	72	66	317	1	21	31	37	—	7	:	<b>551</b>
	III	69	73	342	20	10	32	45(a)	—	5	:	<b>597</b>
	IV	64	53	303	17	30	18	34	—	2	:	<b>519</b>
	V	68	51	279	12	19	21	32	—	4	:	<b>485</b>
	VI	66	62	253	13	33	35	29(a)	—	5	:	<b>495</b>
	VII	74	37	334	12	16	29	33	—	1	:	<b>535</b>
	VIII	76	56	118	19	20	18	26	—	2	:	<b>335</b>
	IX	94	72				24		—	5	:	
	X								—	3	:	

<sup>(1)</sup> Ohne Röhrenrund- und -vierkantstahl.

(a) Monat zu 5 Wochen.

<sup>(1)</sup> Excl. tube rounds and squares.

(a) 5-week month.

<sup>(1)</sup> Sans ronds et carrés pour tubes.

(a) Mois de 5 semaines.

<sup>(1)</sup> Senza tondi e quadri per tubi.

(a) Mese di 5 settimane.

3.11

Continued

Seguito

1 000 t

	D	F	I	NL	B	L	UK	IRL	DK	GR	EUR
<b>C</b>											
<b>Anderer Stabstahl / Other merchant bars</b> <b>Autres aciers marchands / Altri laminati mercantili</b>											
<b>1980</b>	3 186	1 989	3 067	—	493	363	1 638	23	134	:	<b>10 893</b>
<b>1981</b>	2 700	1 682	2 752	—	394	272	1 613	4	112	:	<b>9 529</b>
<b>1980</b>											
X	252	164	293	—	40	26	139(a)	—	7	:	<b>921</b>
XI	230	143	278	—	25	22	114	—	12	:	<b>825</b>
XII	202	146	185	—	33	19	84	—	7	:	<b>676</b>
<b>1981</b>											
I	214	157	258	—	28	21	127(a)	—	5	:	<b>810</b>
II	246	140	249	—	38	18	128	—	16	:	<b>835</b>
III	247	166	250	—	38	26	136	—	10	:	<b>874</b>
IV	212	148	227	—	33	23	167(a)	—	10	:	<b>820</b>
V	246	138	241	—	32	20	111	—	10	:	<b>798</b>
VI	226	153	244	—	36	24	151	—	7	:	<b>840</b>
VII	224	131	222	—	5	21	138(a)	—	5	:	<b>746</b>
VIII	192	53	83	—	33	23	91	—	10	:	<b>486</b>
IX	248	160	253	—	33	15	143(a)	1	12	:	<b>866</b>
X	211	163	256	—	38	21	152	—	5	:	<b>845</b>
XI	225	136	233	—	41	28	148	1	15	:	<b>827</b>
XII	208	137	216	—	40	32	123(a)	1	8	:	<b>764</b>
<b>1982</b>											
I	199	143	231	—	30	25	130	1	11	:	<b>770</b>
II	216	143	237	—	27	36	144	3	8	:	<b>815</b>
III	277	156	288	—	11	39	170(a)	2	5	:	<b>948</b>
IV	205	154	254	—	26	36	127	2	7	:	<b>810</b>
V	231	113	258	—	23	37	123	1	7	:	<b>793</b>
VI	230	142	225	—	32	40	112(a)	1	4	:	<b>785</b>
VII	185	96	212	—	4	30	91	2	0	:	<b>621</b>
VIII	136	47	81	—	21	26	98	1	11	:	<b>420</b>
IX	177	148		—		31		2	6	:	
X				—				1	7	:	
<b>D</b>											
<b>Walzdraht, Stabstahl <math>\Sigma</math> / Wire rod, merchant bars <math>\Sigma</math></b> <b>Fil machine, aciers marchands <math>\Sigma</math> / Vergella, laminati mercantili <math>\Sigma</math></b>											
<b>1980</b>	8 058	5 375	9 968	595	1 724	1 118	3 351	23	192	:	<b>30 404</b>
<b>1981</b>	7 140	4 946	8 834	534	1 466	884	3 494	4	166	:	<b>27 466</b>
<b>1980</b>											
X	657	469	926	55	138	95	305(a)	—	9	:	<b>2 654</b>
XI	605	419	826	43	123	90	258	—	15	:	<b>2 379</b>
XII	513	414	593	45	139	80	201	—	18	:	<b>2 003</b>
<b>1981</b>											
I	561	425	773	51	114	77	267(a)	—	12	:	<b>2 280</b>
II	632	419	700	48	136	67	295	—	19	:	<b>2 317</b>
III	665	465	792	61	144	79	280	—	17	:	<b>2 503</b>
IV	535	398	721	33	99	64	329(a)	—	12	:	<b>2 191</b>
V	582	432	752	42	108	77	232	—	15	:	<b>2 238</b>
VI	618	435	764	31	123	71	321	—	12	:	<b>2 375</b>
VII	564	388	812	41	49	82	313(a)	—	8	:	<b>2 257</b>
VIII	532	212	258	39	126	68	179	—	13	:	<b>1 428</b>
IX	670	469	845	54	147	58	329(a)	1	18	:	<b>2 593</b>
X	610	449	846	42	155	76	342	—	8	:	<b>2 527</b>
XI	627	423	833	51	139	83	338	1	19	:	<b>2 515</b>
XII	544	424	710	41	127	82	268(a)	1	12	:	<b>2 209</b>
<b>1982</b>											
I	473	432	731	46	131	70	284	1	13	:	<b>2 182</b>
II	546	384	745	25	108	89	301	3	15	:	<b>2 216</b>
III	637	464	851	46	44	95	345(a)	2	10	:	<b>2 493</b>
IV	546	404	758	47	132	77	253	2	9	:	<b>2 228</b>
V	574	353	749	36	113	79	266	1	11	:	<b>2 182</b>
VI	556	408	711	29	136	100	256(a)	1	8	:	<b>2 205</b>
VII	467	259	691	29	48	84	215	2	1	:	<b>1 796</b>
VIII	423	186	268	34	105	72	200	1	13	:	<b>1 301</b>
IX	500	438						2	11	:	
X								1	10	:	

(a) Monat zu 5 Wochen.  
(a) 5-week month.(a) Mois de 5 semaines.  
(a) Mese di 5 settimane.

Erzeugung von Halbzeug für Röhren<sup>(1)</sup>  
und Walzstahlfertigerzeugnissen insgesamt

Production de demi-produits tubes<sup>(1)</sup>  
et du total des produits finis

3.12

Production of semis for tubes<sup>(1)</sup>  
and finished products total

Produzione di semilavorati per tubi<sup>(1)</sup>  
e del totale dei prodotti finiti

1 000 t

		D	F	I	NL	B	L	UK	IRL	DK	GR	EUR
<b>A</b>												
<b>Halbzeug für Röhren / Semis for tubes / Demi-produits pour tubes / Semilavorati per tubi<sup>(1)</sup></b>												
1980		2 003	690	699	—	78	—	214	—	—	:	3 684
1981		2 309	828	836	—	123	—	307	—	—	:	4 403
1980	X	149	57	71	—	10	—	21(a)	—	—	:	309
	XI	165	68	67	—	9	—	15	—	—	:	324
	XII	136	61	66	—	7	—	14	—	—	:	283
1981	I	170	68	64	—	6	—	18(a)	—	—	:	325
	II	177	64	63	—	5	—	24	—	—	:	333
	III	201	75	71	—	11	—	18	—	—	:	375
	IV	190	76	62	—	14	—	29(a)	—	—	:	370
	V	206	75	63	—	14	—	23	—	—	:	382
	VI	200	79	62	—	14	—	27	—	—	:	383
	VII	210	51	71	—	7	—	22(a)	—	—	:	362
	VIII	203	32	49	—	13	—	17	—	—	:	314
	IX	193	76	75	—	12	—	36(a)	—	—	:	392
	X	197	80	87	—	8	—	31	—	—	:	402
	XI	191	74	86	—	11	—	36	—	—	:	398
	XII	171	78	78	—	8	—	26(a)	—	—	:	362
1982	I	201	83	80	—	15	—	26	—	—	:	404
	II	192	81	77	—	7	—	36	—	—	:	394
	III	225	95	92	—	10	—	35(a)	—	—	:	457
	IV	176	85	93	—	13	—	19	—	—	:	387
	V	163	77	86	—	9	—	19	—	—	:	353
	VI	152	74	63	—	15	—	21(a)	—	—	:	325
	VII	124	50	62	—	11	—	13	—	—	:	259
	VIII	90	21	34	—	18	—	15	—	—	:	178
	IX	138	46	—	—	—	—	—	—	—	:	—
	X	—	—	—	—	—	—	—	—	—	:	—
<b>B</b>												
<b>Walzstahlfertigerzeugnisse insgesamt und Halbzeug für Röhren / All finished products total and semis for tubes</b>												
<b>Total général des produits finis et demi-produits pour tubes / Totale generale dei prodotti finiti e semilavorati per tubi</b>												
1980		32 774	19 657	21 106	3 176	9 412	3 570	8 816	22	649	:	99 182
1981		32 175	18 310	20 679	3 318	8 810	3 004	11 737	18	556	1 180	99 787
1980	X	2 903	1 669	1 866	265	717	296	898(a)	—	31	:	8 646
	XI	2 593	1 463	1 760	246	692	274	790	—	57	:	7 877
	XII	2 304	1 478	1 412	164	693	244	643	—	60	:	6 997
1981	I	2 511	1 563	1 756	257	659	237	896(a)	—	44	102	8 025
	II	2 642	1 497	1 655	270	702	237	886	—	45	91	8 024
	III	2 918	1 666	1 824	275	831	290	966	—	61	98	8 929
	IV	2 453	1 519	1 694	264	788	248	1 125(a)	—	49	86	8 227
	V	2 650	1 629	1 777	277	757	274	864	—	53	92	8 372
	VI	2 787	1 751	1 788	320	803	265	1 040	0	33	90	8 878
	VII	2 701	1 391	1 771	281	509	250	997(a)	2	28	96	8 026
	VIII	2 495	872	878	287	633	193	719	3	53	90	6 224
	IX	2 864	1 656	1 922	296	854	251	1 187(a)	3	51	117	9 200
	X	2 836	1 722	1 940	337	803	271	1 063	3	49	108	9 132
	XI	2 826	1 550	1 936	260	771	260	1 104	6	55	103	8 872
	XII	2 493	1 459	1 698	193	699	226	889(a)	2	36	107	7 802
1982	I	2 383	1 550	1 847	268	693	233	880	6	46	115	8 020
	II	2 540	1 482	1 829	228	608	255	1 023	6	49	91	8 111
	III	3 026	1 614	1 973	299	408	297	1 217(a)	5	47	124	9 010
	IV	2 458	1 564	1 913	311	769	232	896	5	40	97	8 285
	V	2 493	1 432	1 771	276	672	235	918	4	38	89	7 928
	VI	2 491	1 490	1 630	257	757	262	1 045(a)	4	42	85	8 063
	VII	2 142	1 158	1 535	252	453	217	646	3	8	82	6 469
	VIII	1 982	734	823	246	533	167	631	2	46	83	5 248
	IX	2 287	1 454	—	—	—	251	—	3	37	109	—
	X	—	—	—	—	—	—	—	6	32	—	—

(<sup>1</sup>) Ohne Blöcke für Röhren.  
(a) Monat zu 5 Wochen.  
(<sup>1</sup>) 5-week month.  
(a) Excluding ingots for tubes.

(<sup>1</sup>) Non compris lingots pour tubes.  
(a) Mois de 5 semaines.  
(<sup>1</sup>) Mese di 5 settimane.  
(a) Non compresi lingotti per tubi.

3.13

Production of end products

Produzione di prodotti terminali

1 000 t

	D	F	I	NL	B	L	UK	IRL	DK	GR	EUR
<b>A</b>											
<b>Weißblech, sonstige verzinnte Bleche, Weißband / Tinplate, other tinned sheets, tinned strip</b> <b>Fer blanc et tôles étamées / Banda e altre lamiere stagnate</b>											
<b>1980</b>	963	938	436	505	334	-	563	-	-	:	<b>3 737</b>
<b>1981</b>	843	779	375	513	325	-	801	-	-	:	<b>3 637</b>
<b>1980</b>											
X	88	74	45	41	24	-	65(a)	-	-	:	<b>336</b>
XI	71	61	26	45	21	-	49	-	-	:	<b>272</b>
XII	56	54	14	32	18	-	45	-	-	:	<b>220</b>
<b>1981</b>											
I	59	56	32	38	20	-	56(a)	-	-	:	<b>261</b>
II	74	64	33	39	27	-	60	-	-	:	<b>297</b>
III	82	78	36	41	30	-	81	-	-	:	<b>348</b>
IV	72	72	39	44	36	-	89(a)	-	-	:	<b>351</b>
V	76	78	38	44	31	-	61	-	-	:	<b>328</b>
VI	74	80	37	47	37	-	69	-	-	:	<b>343</b>
VII	81	67	29	45	25	-	60(a)	-	-	:	<b>306</b>
VIII	76	44	14	47	17	-	54	-	-	:	<b>253</b>
IX	67	58	36	44	25	-	74(a)	-	-	:	<b>304</b>
X	67	64	29	44	27	-	75	-	-	:	<b>305</b>
XI	56	52	24	47	25	-	70	-	-	:	<b>274</b>
XII	58	67	27	33	25	-	55(a)	-	-	:	<b>266</b>
<b>1982</b>											
I	70	71	31	41	25	-	41	-	-	:	<b>279</b>
II	66	64	35	41	21	-	70	-	-	:	<b>296</b>
III	85	73	39	40	1	-	87(a)	-	-	:	<b>325</b>
IV	69	86	38	41	24	-	63	-	-	:	<b>320</b>
V	66	70	35	48	30	-	69	-	-	:	<b>319</b>
VI	64	86	33	47	32	-	96(a)	-	-	:	<b>358</b>
VII	80	77	39	50	20	-	62	-	-	:	<b>328</b>
VIII	69	65	23	50	21	-	46	-	-	:	<b>274</b>
IX	66	69								:	
X										:	
<b>B</b>											
<b>Feinstblech und Feinstband / Blackplate for use as such</b> <b>Fer noir utilisé comme tel / Banda nera utilizzata come tale</b>											
<b>1980</b>	26	-	0	5	-	-	8	-	-	:	<b>39</b>
<b>1981</b>	28	-	1	28	-	-	10	-	-	:	<b>67</b>
<b>1980</b>											
X	4	-	-	1	-	-	1(a)	-	-	:	<b>6</b>
XI	4	-	-	0	-	-	1	-	-	:	<b>5</b>
XII	5	-	-	2	-	-	1	-	-	:	<b>8</b>
<b>1981</b>											
I	3	-	-	-	-	-	1(a)	-	-	:	<b>4</b>
II	1	-	-	1	-	-	0	-	-	:	<b>2</b>
III	3	-	0	3	-	-	2	-	-	:	<b>9</b>
IV	2	-	-	2	-	-	1(a)	-	-	:	<b>4</b>
V	1	-	0	3	-	-	1	-	-	:	<b>5</b>
VI	1	-	0	1	-	-	1	-	-	:	<b>3</b>
VII	1	-	-	1	-	-	1(a)	-	-	:	<b>2</b>
VIII	1	-	0	7	-	-	0	-	-	:	<b>9</b>
IX	4	-	0	3	-	-	1(a)	-	-	:	<b>8</b>
X	4	-	0	3	-	-	1	-	-	:	<b>7</b>
XI	3	-	0	3	-	-	1	-	-	:	<b>7</b>
XII	2	-	1	1	-	-	1(a)	-	-	:	<b>6</b>
<b>1982</b>											
I	4	-	1	2	-	-	1	-	-	:	<b>8</b>
II	2	-	1	3	-	-	1	-	-	:	<b>8</b>
III	2	-	3	4	-	-	1(a)	-	-	:	<b>10</b>
IV	4	-	3	2	-	-	1	-	-	:	<b>9</b>
V	6	-	2	2	-	-	1	-	-	:	<b>10</b>
VI	6	-	1	3	-	-	1(a)	-	-	:	<b>11</b>
VII	2	-	3	2	-	-	1	-	-	:	<b>9</b>
VIII	4	-	1	0	-	-	0	-	-	:	<b>5</b>
IX	8	-								:	
X										:	

(a) Monat zu 5 Wochen.  
(a) 5-week month.

(a) Mois de 5 semaines.  
(a) Mese di 5 settimane.

3.13

Continued

Seguito

1 000 t

	D	F	I	NL	B	L	UK	IRL	DK	GR	EUR
<b>C</b>											
<b>Verzinkte, verbleite, sonstige überzogene Bleche / Galvanized sheets, terneplate, other coated sheets</b> <b>Tôles galvanisées, plombées et autrement revêtues / Lamiera zincate, piombate e altrimenti rivestite</b>											
<b>1980</b>	1 953	1 383	624	—	997	590	13	—	:	:	<b>5 559</b>
<b>1981</b>	1 961	1 433	691	—	961	913	8	—	:	:	<b>5 968</b>
<b>1980</b>	X	153	118	53	—	63	53(a)	1	—	:	<b>441</b>
	XI	148	109	54	—	69	69	1	—	:	<b>450</b>
	XII	132	88	41	—	72	57	1	—	:	<b>390</b>
<b>1981</b>	I	146	107	48	—	70	60(a)	1	—	:	<b>432</b>
	II	159	116	60	—	78	60	1	—	:	<b>474</b>
	III	167	125	63	—	97	70	1	—	:	<b>522</b>
	IV	151	129	59	—	87	84(a)	1	—	:	<b>511</b>
	V	168	137	60	—	74	66	1	—	:	<b>504</b>
	VI	181	138	62	—	85	76	1	—	:	<b>543</b>
	VII	143	135	58	—	57	73(a)	1	—	:	<b>468</b>
	VIII	143	30	24	—	48	71	1	—	:	<b>317</b>
	IX	187	133	65	—	89	102(a)	1	—	:	<b>577</b>
	X	177	138	65	—	96	85	1	—	:	<b>560</b>
	XI	190	127	65	—	90	91	0	—	:	<b>562</b>
	XII	151	118	60	—	90	74(a)	0	—	:	<b>493</b>
<b>1982</b>	I	148	125	66	—	82	65	2	—	:	<b>487</b>
	II	175	133	61	—	77	91	0	—	:	<b>537</b>
	III	205	134	64	—	25	116(a)	—	—	:	<b>544</b>
	IV	168	131	69	—	101	95	—	—	:	<b>563</b>
	V	193	130	65	—	99	97	—	—	:	<b>583</b>
	VI	186	129	60	—	103	123(a)	—	—	:	<b>601</b>
	VII	155	137	59	—	79	68	—	—	:	<b>500</b>
	VIII	160	78	31	—	35	64	—	—	:	<b>368</b>
	IX	148	134	—	—	—	—	—	—	:	
	X	—	—	—	—	—	—	—	—	:	
<b>D</b>											
<b>Transformatoren- und Dynamobleche / Electrical sheets</b> <b>Tôles magnétiques / Lamierini magnetici</b>											
<b>1980</b>	372	178	197	—	87	—	73	—	—	:	<b>907</b>
<b>1981</b>	363	167	155	—	70	—	101	—	—	:	<b>856</b>
<b>1980</b>	X	33	18	18	—	8	9(a)	—	—	:	<b>85</b>
	XI	31	15	15	—	5	5	—	—	:	<b>71</b>
	XII	23	13	9	—	6	5	—	—	:	<b>55</b>
<b>1981</b>	I	33	14	14	—	3	7(a)	—	—	:	<b>72</b>
	II	30	11	15	—	7	9	—	—	:	<b>72</b>
	III	34	16	16	—	7	8	—	—	:	<b>80</b>
	IV	30	16	13	—	7	10(a)	—	—	:	<b>77</b>
	V	33	16	13	—	7	6	—	—	:	<b>75</b>
	VI	33	16	13	—	6	9	—	—	:	<b>78</b>
	VII	35	16	12	—	4	8(a)	—	—	:	<b>74</b>
	VIII	16	5	3	—	6	7	—	—	:	<b>38</b>
	IX	35	14	15	—	6	11(a)	—	—	:	<b>80</b>
	X	28	15	15	—	6	9	—	—	:	<b>72</b>
	XI	32	15	13	—	6	9	—	—	:	<b>76</b>
	XII	25	14	12	—	5	8(a)	—	—	:	<b>65</b>
<b>1982</b>	I	28	15	15	—	6	9	—	—	:	<b>72</b>
	II	33	13	16	—	5	13	—	—	:	<b>81</b>
	III	40	16	17	—	—	19(a)	—	—	:	<b>92</b>
	IV	34	15	17	—	7	11	—	—	:	<b>84</b>
	V	33	15	—	—	5	11	—	—	:	<b>63</b>
	VI	32	16	17	—	7	11(a)	—	—	:	<b>83</b>
	VII	31	14	17	—	6	7	—	—	:	<b>75</b>
	VIII	21	4	0	—	2	5	—	—	:	<b>32</b>
	IX	25	12	—	—	—	—	—	—	:	
	X	—	—	—	—	—	—	—	—	:	

(a) Monate zu 5 Wochen.  
(a) 5-week month.(a) Mois de 5 semaines.  
(a) Mese di 5 settimane.



3.14

1 000 t

		D	F	I	NL	B	L	UK	IRL	DK	GR	EUR
<b>A</b>												
<b>Eisengußzeugung / Production of iron castings / Moulages de fonte / Getti di ghisa</b>												
1980		3 623	2 240	1 808	290	143	62	1 861	:	76	:	10 107
1981		3 403	2 086	1 625	267	120	50	1 645	:	76	:	9 272
1979	3	878	:	:	73	33	:	522	:	:	:	:
	4	994	:	:	74	42	:	685	:	:	:	:
1980	1	1 053	:	:	79	40	:	570	:	:	:	:
	2	956	:	:	76	38	:	503	:	:	:	:
	3	806	:	:	73	32	:	383	:	:	:	:
	4	808	:	:	61	33	:	405	:	:	:	:
1981	1	868	:	:	73	32	:	422	:	:	:	:
	2	869	:	:	69	35	:	419	:	:	:	:
	3	787	:	:	:	23	:	383	:	:	:	:
	4	878	:	:	:	30	:	421	:	:	:	:
1982	1	930	:	:	:	:	:	444	:	:	:	:
	2	873	:	:	:	:	:	385	:	:	:	:
<b>Rohre und Formstücke / Tubes, pipes and fittings / Tubes et raccords en fonte / Tubi e raccordi di ghisa</b>												
1980		329	566	50	8	4	:	157	:	:	:	:
1981		349	621	59	2	4	:	183	:	:	:	:
1979	3	87	:	:	1	1	:	20	:	:	:	:
	4	87	:	:	2	1	:	28	:	:	:	:
1980	1	98	:	:	2	1	:	20	:	:	:	:
	2	80	:	:	2	1	:	44	:	:	:	:
	3	81	:	:	2	1	:	42	:	:	:	:
	4	71	:	:	2	1	:	51	:	:	:	:
1981	1	79	:	:	2	1	:	44	:	:	:	:
	2	84	:	:	2	1	:	45	:	:	:	:
	3	91	:	:	:	1	:	44	:	:	:	:
	4	96	:	:	:	1	:	50	:	:	:	:
1982	1	107	:	:	:	:	:	63	:	:	:	:
	2	105	:	:	:	:	:	51	:	:	:	:
<b>B</b>												
<b>Preß-, Zieh- und Stanzteile / Drawing, pressing and stamping / Emboutissage et découpage / Imbutitura e cesoiatura</b>												
1980		451	:	:	:	129	:	:	-	:	:	:
1981		457	:	:	:	117	:	:	-	:	:	:
1979	3	107	:	:	:	16	:	:	-	:	:	:
	4	110	:	:	:	29	:	:	-	:	:	:
1980	1	124	:	:	:	29	:	:	-	:	:	:
	2	116	:	:	:	35	:	:	-	:	:	:
	3	105	:	:	:	32	:	:	-	:	:	:
	4	106	:	:	:	33	:	:	-	:	:	:
1981	1	117	:	:	:	32	:	:	-	:	:	:
	2	114	:	:	:	31	:	:	-	:	:	:
	3	108	:	:	:	25	:	:	-	:	:	:
	4	108	:	:	:	29	:	:	-	:	:	:
1982	1	125	:	:	:	:	:	:	-	:	:	:
	2	117	:	:	:	:	:	:	-	:	:	:

D	F(1)	I(2)	NL	B	L	UK	IRL	DK	GR	EUR		
<b>C</b>												
<b>Stahlrohre / Steel tubes / Tubes d'acier / Tubi di acciaio(3)</b>												
4 747	2 101	3 405	265**	226	113	1 070	-	:	:	:		<b>1980</b>
5 430	2 149	3 802	271**	226	124	1 291	-	:	:	:		<b>1981</b>
1 324	405	714	:	50	29	328	-	:	:	:	3	<b>1979</b>
1 054	560	833	:	65	31	341	-	:	:	:	4	
1 088	610	874	:	82	33	:	-	:	:	:	1	<b>1980</b>
1 200	523	849	:	65	31	:	-	:	:	:	2	
1 295	434	738	:	37	21	:	-	:	:	:	3	
1 164	531	944	:	42	29	:	-	:	:	:	4	
1 300	521	922	:	49	32	281	-	:	:	:	1	<b>1981</b>
1 206	557	940	:	64	27	332	-	:	:	:	2	
1 456	450	872	:	46	27	:	-	:	:	:	3	
1 468	637	1 068	:	66	38	:	-	:	:	:	4	
1 494	575	1 034	:	44	38	391	-	:	:	:	1	<b>1982</b>
1 159		1 023	:		28	313	-	:	:	:	2	
<b>1.</b>												
<b>Nahtlose Rohre / Seamless tubes / Tubes sans soudure / Tubi senza saldatura</b>												
1 999	646	880	-	60	-	373	-	-	:	3 958		<b>1980</b>
2 357	740	1 093	-	109	-	464	-	-	:	4 763		<b>1981</b>
530	110	181	-	8	-	122	-	-	:	951	3	<b>1979</b>
437	164	216	-	8	-	118	-	-	:	943	4	
522	179	237	-	16	-	:	-	-	:	:	1	<b>1980</b>
493	155	221	-	16	-	:	-	-	:	:	2	
488	138	187	-	9	-	:	-	-	:	:	3	
496	174	235	-	19	-	:	-	-	:	:	4	
577	176	247	-	23	-	110	-	-	:	1 133	1	<b>1981</b>
570	184	273	-	28	-	118	-	-	:	1 173	2	
632	169	238	-	23	-	:	-	-	:	:	3	
578	226	335	-	34	-	:	-	-	:	:	4	
619	194	300	-	28	-	137	-	-	:	1 278	1	<b>1982</b>
494		310	-		-	130	-	-	:		2	
<b>2.</b>												
<b>Geschweißte Rohre / Welded tubes / Tubes soudés / Tubi saldati</b>												
2 748	1 455	2 525	265**	166	113	697	-	:	:	:		<b>1980</b>
3 073	1 406	2 709	271**	117	124	827	-	:	:	:		<b>1981</b>
794	295	533	:	42	29	206	-	:	:	:	3	<b>1979</b>
617	396	617	:	57	31	223	-	:	:	:	4	
566	431	637	:	66	33	:	-	:	:	:	1	<b>1980</b>
707	368	628	:	49	31	:	-	:	:	:	2	
807	296	551	:	28	21	:	-	:	:	:	3	
668	357	709	:	23	29	:	-	:	:	:	4	
723	345	675	:	26	32	171	-	:	:	:	1	<b>1981</b>
636	373	667	:	36	27	214	-	:	:	:	2	
824	281	634	:	23	27	:	-	:	:	:	3	
890	411	733	:	32	38	:	-	:	:	:	4	
875	381	734	:	16	38	254	-	:	:	:	1	<b>1982</b>
665		713	:		28	183	-	:	:	:	2	

3.14

1 000 t

		D	F	I	NL	B	L	UK	IRL	DK	GR	EUR
<b>D</b>												
<b>Schmieden und Gesenkschmieden<sup>(4)</sup> / Forging and drop forging<sup>(4)</sup></b>												
<b>Forge et estampage<sup>(4)</sup> / Fucina e stampaggio<sup>(4)</sup></b>												
<b>1980</b>		1 702	:	647	:	:	0	120	-	:	:	:
<b>1981</b>		1 644	:	612	:	:	-	122	-	:	:	:
<b>1979</b>	3	401	:	134	:	:	0	32	-	:	:	:
	4	408	:	164	:	:	0	36	-	:	:	:
<b>1980</b>	1	468	:	180	:	:	-	21	-	:	:	:
	2	431	:	182	:	:	-	31	-	:	:	:
	3	404	:	129	:	:	-	34	-	:	:	:
	4	398	:	156	:	:	-	34	-	:	:	:
<b>1981</b>	1	437	:	172	:	:	-	35	-	:	:	:
	2	409	:	166	:	:	-	30	-	:	:	:
	3	382	:	123	:	:	-	35	-	:	:	:
	4	406	:	151	:	:	-	22	-	:	:	:
<b>1982</b>	1	453	:	161	:	:	-	33	-	:	:	:
	2	426	:	158	:	:	-	27	-	:	:	:
<b>Rollendes Eisenbahnzeug / Tyres, axles and wheel centres</b>												
<b>Bandages, frettes, essieux et centres de roues / Cerchioni, assali, centri di ruote</b>												
<b>1980</b>		93	:	47	-	-	-	52	-	:	:	:
<b>1981</b>		86	:	44	-	-	-	53	-	:	:	:
<b>1979</b>	3	16	:	10	-	-	-	14	-	:	:	:
	4	17	:	11	-	-	-	16	-	:	:	:
<b>1980</b>	1	23	:	12	-	-	-	4	-	:	:	:
	2	24	:	12	-	-	-	14	-	:	:	:
	3	21	:	11	-	-	-	17	-	:	:	:
	4	25	:	12	-	-	-	17	-	:	:	:
<b>1981</b>	1	28	:	11	-	-	-	17	-	:	:	:
	2	23	:	12	-	-	-	14	-	:	:	:
	3	19	:	10	-	-	-	17	-	:	:	:
	4	18	:	11	-	-	-	5	-	:	:	:
<b>1982</b>	1	19	:	11	-	-	-	16	-	:	:	:
	2	:	:	:	-	-	-	10	-	:	:	:
<b>E</b>												
<b>Drahtziehereien<sup>(5)</sup> / Wire drawing<sup>(5)</sup></b>												
<b>Tréfilage<sup>(5)</sup> / Trafilatura<sup>(5)</sup></b>												
<b>1980</b>		1 997	1 068	:	214	723	:	:	:	:	:	:
<b>1981</b>		1 852	1 029	:	:	727	:	:	:	:	:	:
<b>1979</b>	3	501	219	:	65	163	:	:	:	:	:	:
	4	514	278	:	76	201	:	:	:	:	:	:
<b>1980</b>	1	546	300	:	:	194	:	:	:	:	:	:
	2	511	286	:	:	207	:	:	:	:	:	:
	3	476	220	:	:	152	:	:	:	:	:	:
	4	464	253	:	:	170	:	:	:	:	:	:
<b>1981</b>	1	465	265	:	:	178	:	:	:	:	:	:
	2	455	275	:	:	202	:	:	:	:	:	:
	3	463	208	:	:	161	:	:	:	:	:	:
	4	471	278	:	:	186	:	:	:	:	:	:
<b>1982</b>	1	502	245	:	:	:	:	:	:	:	:	:
	2	439	:	:	:	:	:	:	:	:	:	:

(1) Lieferungen.

(2) „Stahlrohre“: Nur die Erzeugung der Werke, die an der Erhebung der ASSIDER teilnehmen (27 Werke für geschweißte und 6 Werke für nahtlose Rohre).

(3) Einschließlich Präzisionsrohren und geschweißter Großrohre.

(4) Geschmiedete Stäbe, Schmiedestücke unter und über 125 kg, Gesenkschmiedestücke sowie rollendes Eisenbahnmaterial. Für das Vereinigte Königreich ausgen. Gesenkschmied

(5) Gesamtzeugung von kaltgezogenem Draht.

(6) Erzeugung von Blankstahl (gezogen, gepreßt, gedreht, profiliert usw.).

(7) Erzeugung von kaltgewalztem Bandstahl (außerhalb des Vertrages).

(8) Erzeugung von kaltgewalzten Profilen aus warm- oder kaltgewalztem Bandstahl und Blechen.

(9) Deliveries.

(10) 'Steel tubes': Only the production of works making returns to ASSIDER (27 works for welded tubes and 6 works for seamless tubes).

(11) Including precision tubes and large welded tubes.

(12) Forged bars, forgings over and under 125 kg, drop forgings, tyres and wheel centres. For the United Kingdom other than drop forgings.

(13) Total production of cold drawn wire.

(14) Production of bright steel bars (drawn, pressed, turned, shaped, etc.).

(15) Production of cold rolled strip not falling under the Treaty.

(16) Production of cold formed sections from hot or cold rolled strip or sheets.

3.14

1 000 t

D	F	I	NL	B	L	UK	IRL	DK	GR	EUR	
<b>F</b>											
<b>Kaltziehereien / Cold drawing<sup>(6)</sup></b>											
<b>Étirage / Stiratura<sup>(6)</sup></b>											
826	364	:	:	38	:	354	-	:	:	:	1980
744	281	:	:	25	:	329	-	:	:	:	1981
210	72	:	:	12	:	111	-	:	:	:	1979
218	98	:	:	13	:	112	-	:	:	:	3
235	109	:	:	12	:	118	-	:	:	:	4
213	102	:	:	8	:	106	-	:	:	:	1
199	72	:	:	9	:	69	-	:	:	:	1980
180	81	:	:	9	:	61	-	:	:	:	2
197	80	:	:	5	:	73	-	:	:	:	3
187	74	:	:	7	:	78	-	:	:	:	4
177	54	:	:	6	:	81	-	:	:	:	1
184	74	:	:	7	:	97	-	:	:	:	1981
200	78	:	:	:	:	87	-	:	:	:	2
180	:	:	:	:	:	79	-	:	:	:	1982
<b>G</b>											
<b>Herstellung von Kaltband / Cold rolling<sup>(7)</sup></b>											
<b>Laminage à froid / Laminati a freddo<sup>(7)</sup></b>											
1 812	165	:	:	391	33	302	-	:	:	:	1980
1 613	138	:	:	385	29	297	-	:	:	:	1981
440	33	:	:	92	9	87	-	:	:	:	1979
457	45	:	:	107	11	93	-	:	:	:	3
518	49	:	:	121	10	68	-	:	:	:	4
471	46	:	:	101	9	96	-	:	:	:	1
418	32	:	:	76	7	82	-	:	:	:	1980
405	37	:	:	93	7	56	-	:	:	:	2
408	39	:	:	95	7	64	-	:	:	:	3
403	34	:	:	105	8	66	-	:	:	:	4
386	27	:	:	84	6	70	-	:	:	:	1
398	39	:	:	101	9	97	-	:	:	:	1981
410	41	:	:	:	7	88	-	:	:	:	2
394	:	:	:	:	7	73	-	:	:	:	1982
<b>H</b>											
<b>Herstellung von Kaltbandprofilen / Production of cold formed sections<sup>(8)</sup></b>											
<b>Profilage à froid / Profilati a freddo<sup>(8)</sup></b>											
204	369	:	:	:	:	:	:	:	:	:	1980
223	361	:	:	:	:	:	:	:	:	:	1981
48	84	:	:	:	:	:	:	:	:	:	1979
49	100	:	:	:	:	:	:	:	:	:	3
55	99	:	:	:	:	:	:	:	:	:	4
50	96	:	:	:	:	:	:	:	:	:	1
51	82	:	:	:	:	:	:	:	:	:	1980
48	91	:	:	:	:	:	:	:	:	:	2
57	98	:	:	:	:	:	:	:	:	:	3
57	91	:	:	:	:	:	:	:	:	:	4
53	81	:	:	:	:	:	:	:	:	:	1
56	97	:	:	:	:	:	:	:	:	:	1981
61	87	:	:	:	:	:	:	:	:	:	2
52	:	:	:	:	:	:	:	:	:	:	1982

(1) Livraisons.

(2) «Tubes d'acier»: Seulement la production des usines qui font partie du recensement de l'ASSIDER (27 usines pour les tubes soudés et 6 usines pour les tubes sans soudure).

(3) Y compris tubes de précision et gros tubes soudés.

(4) Barres forgées, pièces de forge de plus et de moins de 125 kg, pièces estampées, bandages, frettes et centres de roues.

(5) Production totale de fil tréfilé simple.

(6) Production de barres d'acier (comprimées, tournées, profilées etc.)

(7) Production de feuillards à froid hors Traité.

(8) Production des profilés obtenus par pliage à froid de feuillards (à froid ou à chaud) ou de tôles.

(9) Consigne.

(10) «Tubi di acciaio»: Soltanto la produzione delle aziende partecipanti alle rilevazioni statistiche dell'ASSIDER (27 aziende per i tubi saldati e 6 per i tubi senza saldatura).

(11) Compresi i tubi di precisione ed i grossi tubi saldati.


(12) Barre forgiate, pezzi di fucina maggiori e minori di 125 kg, pezzi stampati, cerchioni e ruote laminate. Per il Regno Unito non compreso lo stampaggio.

(13) Produzione totale di filo trafilato semplice.

(14) Produzione di barre d'acciaio stirate, tornite, profilate ecc.

(15) Produzione di nastri laminati a freddo non contemplati dal trattato.

(16) Produzione di profilati ottenuti mediante piegamento a freddo di nastri (a caldo a freddo) e di lamiera.





**Werkslieferungen und -bezüge, Lagerbestände**  
**Works deliveries and receipts, stocks**

**Livraisons et réceptions d'usines, stocks**  
**Consegne e arrivi degli stabilimenti, scorte**

**4**







4.1

Works deliveries (EC) (¹) of pig iron,  
by grade

Consegna di ghisa degli stabilimenti (CE) (¹),  
per qualità

1 000 t

	Stahl- roheisen Steelmaking iron	Gußroheisen Foundry pig iron		Spiegeleisen Spiegeleisen	Hoch- gekohltes Ferromangan High-carbon ferro-manganese	Sonstiges Roheisen Other pig iron	Σ
	Fonte d'affinage Ghisa di affinazione	Phosphorhaltig High- phosphorus	Phosphorarm Low- phosphorus				
	1	Phosphoreuse Fosforosa	Non phosphor. Non fosforosa	Spiegel Ghisa speculare	Ferro-Mn carburé Ferro-Mn carburato	Autres fontes Altre ghise	7
<b>A</b>							
<b>In die EG / Within the EC / Dans la CE / Nella CE</b>							
1980	1 196	154	1 386	11	275	187	3 209
1981 (²)	1 371	125	1 287	11	308	141	3 244
1980							
I <sub>p</sub>	324	45	371	2	10	58	810
II <sub>p</sub>							
III <sub>p</sub>							
IV <sub>p</sub>	98	15	135	2	7	20	278
V <sub>p</sub>	101	18	124	1	7	16	268
VI <sub>p</sub>	86	13	126	1	7	12	245
VII	60	10	94	0	22	13	199
VIII	78	10	69	1	15	9	182
IX	91	11	123	1	19	13	258
X	112	12	115	1	17	14	272
XI	115	12	116	1	19	13	276
XII	129	9	112	1	27	10	289
1981 (²)							
I	114	12	109	1	18	12	266
II	121	12	114	1	27	11	286
III	115	10	132	1	31	15	304
IV	102	11	116	1	24	14	267
V	113	10	106	1	26	11	267
VI	156	12	124	1	38	12	342
VII	113	6	77	1	22	10	230
VIII	84	6	44	0	19	7	160
IX	106	12	119	1	31	13	283
X	109	10	115	1	24	14	274
XI	133	13	109	1	27	10	293
XII	104	13	123	1	20	9	269
1982							
I							
<b>B</b>							
<b>Nach Drittländern / To third countries / Vers les pays tiers / Nei paesi terzi</b>							
1980	0	55	274	1	180	6	577
1981 (²)	6	24	210	0	228	8	476
1980							
I <sub>p</sub>	0	11	97	0	1	1	111
II <sub>p</sub>							
III <sub>p</sub>							
IV <sub>p</sub>	–	3	23	0	0	0	27
V <sub>p</sub>	–	4	31	–	0	1	36
VI <sub>p</sub>	0	4	32	–	1	1	37
VII	0	5	13	–	0	1	18
VIII	0	6	18	0	23	0	48
IX	–	7	13	–	23	1	44
X	0	5	21	–	1	1	27
XI	–	7	18	0	0	1	26
XII	–	2	8	1	2	0	14
1981 (²)							
I	1	2	11	0	24	0	38
II	1	13	13	0	17	1	45
III	0	1	37	–	10	0	48
IV	2	0	19	–	67	0	88
V	1	1	20	–	18	1	42
VI	–	0	27	–	14	1	42
VII	0	2	12	–	2	1	15
VIII	–	0	12	–	15	0	28
IX	0	4	10	–	1	1	16
X	0	0	10	–	36	1	47
XI	0	0	12	–	0	1	13
XII	–	1	21	–	24	0	46
1982							
I							

(¹) EUR 9.

(²) EUR 10.

(³) Ohne/without/sans/senza GR.

Werkslieferungen (EG)<sup>(1)</sup> an Roheisen  
und Stahl nach Mitgliedstaaten<sup>(2)</sup>

Livraisons de fonte et d'acier  
des usines (CE)<sup>(1)</sup> par pays membres<sup>(2)</sup>

4.2

Works deliveries (EC)<sup>(1)</sup> of pig iron  
and steel by member countries<sup>(2)</sup>

Consegne di ghisa e d'acciaio  
degli stabilimenti (CE)<sup>(1)</sup> per paesi membri<sup>(2)</sup>

1 000 t

	D	F	I	NL	B	L	UK	IRL	DK	GR	EUR
<b>Roheisen / Pig iron / Fonte / Ghisa</b>											
1980	531	1 381	956	32	77	43	182	0	8	:	3 209
1981	554	1 255	1 090	24	76	46	171	—	19	9	3 244
1980											
I											
II	125	348	275	5	15	7	34	0	1	:	810
III											
IV	50	119	79	2	7	2	12	—	0	:	278
V	47	119	77	1	5	3	15	0	1	:	268
VI	44	117	60	2	6	5	17	0	1	:	252
VII	34	85	58	1	4	4	14	0	0	:	199
VIII	35	83	41	3	5	1	12	0	1	:	182
IX	47	116	71	2	7	2	13	0	1	:	258
X	46	116	78	5	8	1	17	0	1	:	272
XI	44	114	85	3	7	3	20	0	1	:	276
XII	40	106	107	3	6	5	21	—	1	:	289
1981											
I	40	109	85	1	6	2	20	—	2	1	266
II	44	120	91	2	6	6	15	—	0	—	286
III	51	119	101	1	6	6	18	—	1	1	304
IV	46	113	75	2	6	6	15	—	3	—	267
V	44	110	82	2	6	5	11	—	5	1	267
VI	43	116	142	3	9	5	17	—	2	5	342
VII	32	78	98	1	3	2	12	—	3	0	230
VIII	31	71	42	1	5	1	8	—	0	1	160
IX	56	118	79	4	10	3	13	—	0	0	283
X	51	98	92	2	5	3	22	—	1	0	274
XI	53	106	114	2	6	3	9	—	0	—	293
XII	62	97	89	2	8	2	8	—	0	0	263
1982											
I											
<b>Walzstahlfertigerzeugnisse und weiterverarbeitete Erzeugnisse<sup>(3)</sup></b>											
<b>Finished and end products<sup>(3)</sup></b>											
<b>Produits finis et finals<sup>(3)</sup></b>											
<b>Prodotti finiti e terminali<sup>(3)</sup></b>											
1980	20 463	13 115	16 860	2 493	3 297	293	8 334	221	729	:	65 805
1981	20 779	12 110	16 295	2 489	3 368	290	9 547	258	710	548	66 394
1980											
VI	1 750	1 138	1 451	202	285	24	1 043	24	66	:	5 983
VII	1 490	994	1 524	176	184	25	872	20	50	:	5 334
VIII	1 479	639	654	188	226	26	603	12	54	:	3 880
IX	1 707	1 184	1 429	215	279	16	626	17	58	:	5 531
X	1 758	1 122	1 489	206	282	20	744	21	44	:	5 687
XI	1 600	1 008	1 466	191	253	25	623	18	54	:	5 238
XII	1 462	959	1 239	170	239	22	487	12	52	:	4 642
1981											
I	1 715	1 064	1 382	197	260	18	647	17	51	29	5 381
II	1 702	994	1 307	198	276	23	688	21	48	71	5 327
III	1 930	1 095	1 503	218	343	27	697	25	55	64	5 958
IV	1 633	1 081	1 450	182	325	22	818	24	54	50	5 639
V	1 629	1 003	1 424	183	266	24	683	21	57	51	5 339
VI	2 014	1 191	1 675	223	349	25	882	28	65	39	6 490
VII	1 487	897	1 334	185	160	24	826	23	50	50	5 036
VIII	1 324	492	502	183	247	21	671	16	56	20	3 530
IX	1 873	1 093	1 519	220	318	23	1 015	22	72	24	6 179
X	1 864	1 099	1 463	240	303	27	914	23	67	50	6 050
XI	1 981	1 117	1 488	244	284	31	976	20	70	43	6 254
XII	1 626	1 007	1 312	215	244	26	799	20	67	56	5 371
1982											
I	1 552	1 160	1 368	217	293	26	781	17	57	24	5 495
II	1 578	1 092	1 369	227	248	30	914	23	73	51	5 605
III	1 875	1 068	1 488	226	192	28	957	17	67	42	5 958
IV	1 542	1 150	1 472	202	309	29	749	17	68	18	5 556
V	1 483	976	1 423	180	259	28	748	12	51	26	5 186
VI	1 771	1 059	1 366	219	274	25	884	18	58	29	5 703

(<sup>1</sup>) EUR 9.

(<sup>2</sup>) Einschl. Inlandslieferungen.

(<sup>3</sup>) Ohne Edelstahl – Einschl. Warmbreitband (Fertigerzeugnis) sowie Röhrenrund- und -vierkantstahl.

(<sup>1</sup>) EUR 9.

(<sup>2</sup>) Including home market deliveries.

(<sup>3</sup>) Excl. special steels – Incl. coils (finished product), and rounds and squares for tubes.

(<sup>1</sup>) EUR 9.

(<sup>2</sup>) Y compris livraisons sur le marché national.

(<sup>3</sup>) Sans aciers spéciaux – Y compris larges bandes à chaud (produits finis), et ronds et carrés pour tubes.

(<sup>1</sup>) EUR 9.

(<sup>2</sup>) Ivi comprese le consegne sul mercato nazionale.

(<sup>3</sup>) Non compresi gli acciai speciali; inclusi coils (prodotti finiti), e tondi e quadri per tubi.

Werkslieferungen an Eisen- und Stahlerzeugnissen<sup>(1)</sup>

Livraisons des usines de produits sidérurgiques<sup>(1)</sup>

4.3

Works deliveries of iron and steel products<sup>(1)</sup>

Consegna degli stabilimenti di prodotti siderurgici<sup>(1)</sup>

1 000 t

Bestimmungsländer Country of destination Pays de destination Paesi di destinazione	Roheisen Pig iron			Blöcke + Halbzeug Ingots + semis			Walzstahlfertigerzeugnisse und weiterverarbeitete Erzeugnisse Finished and end products		
	Fonte Ghisa ( <sup>2</sup> )			Lingots + demi-produits Lingotti + semilavorati ( <sup>2</sup> )			Produits finis et finals Prodotti finiti e terminali ( <sup>2</sup> )		
	1978	1979	1980	1979	1980	1981	1979	1980	1981

EUR

EUROPA	D	578	647	531	4 121	3 290	4 508	21 373	20 463	20 779	
	F	1 279	1 450	1 381	3 193	2 601	2 157	13 600	13 115	12 110	
	I	818	1 069	956	3 934	3 644	3 845	15 949	16 860	16 295	
	NL	21	31	32	51	29	15	2 367	2 493	2 489	
	B	72	83	77	1 693	1 941	1 209	3 384	3 297	3 368	
	L	46	70	43	352	458	560	262	293	290	
	UK	454	388	182	1 744	997	1 576	12 583	8 334	9 547	
	IRL	0	0	0	4	7	—	310	221	258	
	DK	2	7	8	0	26	25	786	729	710	
	GR	—	—	—	—	—	132	—	—	548	
	<b>EUR</b>	<b>3 269</b>	<b>3 745</b>	<b>3 209</b>	<b>15 093</b>	<b>12 993</b>	<b>14 027</b>	<b>70 614</b>	<b>65 805</b>	<b>66 394</b>	
	Sonst. West Other West Autres Ouest Altri Ovest	Σ	203	128	132	79	187	280	5 255	5 721	4 854
		⊃ S	1	14	5	0	6	21	950	920	907
		⊃ SF/N	1	14	5	2	1	5	635	715	748
⊃ CH		44	:	67	13	99	57	1 044	1 134	1 130	
⊃ E		:	:	:	21	31	133	887	935	629	
⊃ GR		6	6	4	28	2	—	549	635	—	
⊃ TR		:	:	:	1	4	6	215	279	281	
⊃ A		16	22	22	12	23	1	229	241	290	
⊃ P		:	:	:	0	17	56	313	437	488	
Ost / East / Est		Σ	132	261	153	63	5	8	3 133	2 890	1 839
⊃ SU	:	:	:	—	2	8	2 360	2 411	1 540		
Σ	162	241	:	318	373	573	6 298	4 304	6 522		
AMERICA	Nord	Σ	160	232	183	6	0	115	4 910	2 926	4 898
	⊃ USA	:	:	:	6	0	62	4 455	2 758	4 061	
	⊃ CDN	:	:	:	—	—	53	455	168	837	
Mittel / Central				63	76	132	420	581	829		
Süd / South / Sud	1	9	1	249	297	326	967	787	795		
AFRICA		23	38	36	240	263	134	1 864	2 217	2 094	
ASIA		11	26	13	220	340	321	4 526	3 584	3 552	
AUS + OCEANIA		0	0	0	0	0	—	69	34	51	
Σ		3 669	4 439	3 726	16 123	14 161	15 344	91 759	84 556	85 307	
⊃ Drittländer / Third countries Pays tiers / Paesi terzi		399	693	517	1 030	1 168	1 317	21 145	18 751	18 913	

Bestimmungsländer Country of destination Pays de destination Paesi di destinazione	Roheisen Pig iron			Blöcke + Halbzeug Ingots + semis			Walzstahlfertigerzeugnisse und weiterverarbeitete Erzeugnisse Finished and end products		
	Fonte Ghisa (*)			Lingots + demi-produits Lingotti + semilavorati (*)			Produits finis et finals Prodotti finiti e terminali (*)		
	1978	1979	1980	1979	1980	1981	1979	1980	1981

## Deutsche Werke / German works / Usines allemandes / Stabilimenti tedeschi

EUROPA	D	509	582	477	3 388	2 739	3 780	16 755	16 777	16 091
	F	372	422	420	700	497	320	1 005	952	902
	I	109	133	169	182	186	116	296	378	392
	NL	9	17	19	2	2	3	527	557	528
	B	30	25	23	50	41	88	288	293	316
	L	9	4	5	—	—	1	14	14	16
	UK	42	46	20	67	108	179	371	487	464
	IRL	—	—	0	—	4	—	33	35	32
	DK	2	6	8	0	21	4	265	303	287
	GR	00 : 10-	:	:	:	:	18	:	:	118
EUR	<b>82</b>	<b>1 237</b>	<b>1 140</b>	<b>4 389</b>	<b>3 780</b>	<b>4 510</b>	<b>19 554</b>	<b>18 797</b>	<b>19 148</b>	
Sonstiges Europa / Other Europe										
Autres Europe / Altri Europa										
⊃ West / Ouest / Ovest										
⊃ S / SF / N										
	184	288	249	70	91	153	3 666	3 728	2 906	
	53	79	95	35	86	145	1 917	2 161	1 948	
	1	9	5	0	4	4	537	629	640	
AMERICA	<b>3</b>	<b>29</b>	<b>4</b>	<b>258</b>	<b>276</b>	<b>118</b>	<b>2 280</b>	<b>1 380</b>	<b>1 982</b>	
⊃ USA	:	:	:	0	0	26	1 712	896	1 195	
AFRICA	<b>15</b>	<b>35</b>	<b>27</b>	<b>64</b>	<b>94</b>	<b>79</b>	<b>406</b>	<b>563</b>	<b>522</b>	
ASIA	<b>5</b>	<b>24</b>	<b>11</b>	<b>193</b>	<b>247</b>	<b>126</b>	<b>1 212</b>	<b>1 540</b>	<b>1 309</b>	
Andere / Other / Autres / Altri	0	—	—	—	—	—	1	6	7	
Σ	<b>1 289</b>	<b>1 613</b>	<b>1 429</b>	<b>4 974</b>	<b>4 308</b>	<b>4 987</b>	<b>27 118</b>	<b>26 013</b>	<b>25 875</b>	
⊃ Drittländer / Third countries										
Pays tiers / Paesi terzi	207	376	290	585	708	477	7 564	7 216	6 727	

## Französische Werke / French works / Usines françaises / Stabilimenti francesi

EUROPA	D	54	56	52	46	6	10	964	1 145	1 090
	F	906	1 027	961	1 587	1 410	1 130	9 471	9 200	8 141
	I	75	195	190	132	132	234	830	838	816
	NL	12	10	13	2	1	1	170	185	198
	B	40	52	47	14	114	18	367	342	364
	L	37	63	34	1	1	0	3	8	3
	UK	11	8	7	2	17	—	195	255	184
	IRL	—	—	—	—	—	—	20	24	21
	DK	—	0	0	—	—	—	108	96	75
	GR	:	:	:	:	:	77	—	—	—
EUR	<b>1 135</b>	<b>1 412</b>	<b>1 304</b>	<b>1 782</b>	<b>1 681</b>	<b>1 471</b>	<b>12 128</b>	<b>12 093</b>	<b>11 122</b>	
Sonstiges Europa / Other Europe										
Autres Europe / Altri Europa										
⊃ West / Ouest / Ovest										
⊃ S / SF / N										
	16	98	36	11	6	2	1 276	1 459	1 046	
	16	47	36	4	6	2	940	1 142	881	
	—	5	—	—	0	—	181	203	210	
AMERICA	<b>154</b>	<b>197</b>	<b>179</b>	<b>0</b>	<b>—</b>	<b>2</b>	<b>1 530</b>	<b>1 159</b>	<b>1 682</b>	
⊃ USA	:	:	:	—	—	1	1 020	653	927	
AFRICA	<b>7</b>	<b>1</b>	<b>9</b>	<b>16</b>	<b>6</b>	<b>—</b>	<b>488</b>	<b>568</b>	<b>491</b>	
ASIA	<b>1</b>	<b>1</b>	<b>2</b>	<b>7</b>	<b>0</b>	<b>1</b>	<b>882</b>	<b>696</b>	<b>645</b>	
Andere / Other / Autres / Altri	0	0	—	—	—	—	22	11	16	
Σ	<b>1 314</b>	<b>1 710</b>	<b>1 529</b>	<b>1 816</b>	<b>1 694</b>	<b>1 477</b>	<b>16 326</b>	<b>15 987</b>	<b>15 002</b>	
⊃ Drittländer / Third countries										
Pays tiers / Paesi terzi	178	298	225	34	13	6	4 198	3 894	3 880	

1 000 t

Bestimmungsländer Country of destination Pays de destination Paesi di destinazione	Roheisen Pig iron			Blöcke + Halbzeug Ingots + semis			Walzstahlfertigerzeugnisse und weiterverarbeitete Erzeugnisse Finished and end products		
	Fonte Ghisa ( <sup>2</sup> )			Lingots + demi-produits Lingotti + semilavorati ( <sup>2</sup> )			Produits finis et finals Prodotti finiti e terminali ( <sup>2</sup> )		
	1978	1979	1980	1979	1980	1981	1979	1980	1981

## Italienische Werke / Italian works / Usines italiennes / Stabilimenti italiani

EUROPA	D	3	3	—	1	0	8	659	762	689
	F	—	—	—	11	13	28	602	665	751
	I	639	739	586	3 414	3 084	3 303	14 021	14 915	14 442
	NL	—	—	—	—	—	0	17	21	126
	B	—	—	—	—	—	—	33	33	54
	L	—	—	—	—	—	—	—	0	1
	UK	—	—	—	0	—	—	116	120	115
	IRL	—	—	—	—	—	—	1	6	2
	DK	—	—	—	—	—	0	0	0	0
	GR	—	—	—	—	—	32	—	—	81
<b>EUR</b>	<b>633</b>	<b>742</b>	<b>586</b>	<b>3 426</b>	<b>3 097</b>	<b>3 372</b>	<b>15 449</b>	<b>16 523</b>	<b>16 261</b>	
Sonstiges Europa / Other Europe Autres Europe / Altri Europa ⊃ West / Ouest / Ovest ⊃ S / SF / N	1 1 0	2 2 —	0 0 —	— — —	34 34 —	20 20 —	570 400 0	714 497 0	647 428 2	
AMERICA ⊃ USA	— —	— —	— —	5 5	— —	37 17	311 195	303 154	369 242	
AFRICA	—	—	—	—	0	—	343	444	456	
ASIA Andere / Other / Autres / Altri	— —	— —	— —	79 —	30 —	135 —	553 —	349 —	458 1	
<b>Σ</b>	<b>634</b>	<b>745</b>	<b>587</b>	<b>3 511</b>	<b>3 161</b>	<b>3 564</b>	<b>17 226</b>	<b>18 333</b>	<b>18 191</b>	
⊃ Drittländer / Third countries Pays tiers / Paesi terzi	2	2	0	85	64	192	1 777	1 810	1 930	

## Niederländische Werke / Dutch works / Usines néerlandaises / Stabilimenti olandesi

EUROPA	D	—	—	—	460	435	591	280	259	313
	F	—	—	—	134	12	25	131	124	120
	I	—	—	—	16	19	11	200	192	172
	NL	—	—	—	47	25	9	897	971	977
	B	—	—	—	408	358	315	157	138	142
	L	—	—	—	—	—	—	—	—	—
	UK	—	—	—	46	90	153	373	338	316
	IRL	—	—	—	—	—	—	3	0	12
	DK	—	—	—	—	—	0	45	46	37
	GR	—	—	—	—	—	—	—	—	16
<b>EUR</b>	—	—	—	<b>1 111</b>	<b>939</b>	<b>1 103</b>	<b>2 087</b>	<b>2 068</b>	<b>2 106</b>	
Sonstiges Europa / Other Europe Autres Europe / Altri Europa ⊃ West / Ouest / Ovest ⊃ S / SF / N	— — —	— — —	— — —	8 3 2	42 42 2	80 80 10	711 544 236	607 480 237	435 369 195	
AMERICA ⊃ USA	— —	— —	— —	55 —	97 —	166 —	547 503	286 247	534 440	
AFRICA	—	—	—	74	73	49	21	30	89	
ASIA Andere / Other / Autres / Altri	— —	— —	— —	46 —	53 —	49 —	212 0	103 —	59 0	
<b>Σ</b>	—	—	—	<b>1 293</b>	<b>1 203</b>	<b>1 447</b>	<b>3 578</b>	<b>3 094</b>	<b>3 222</b>	
⊃ Drittländer / Third countries Pays tiers / Paesi terzi	—	—	—	182	264	344	1 491	1 026	1 116	



Bestimmungsländer Country of destination Pays de destination Paesi di destinazione	Roheisen Pig iron			Blöcke + Halbzeug Ingots + semis			Walzstahlfertigerzeugnisse und weiterverarbeitete Erzeugnisse Finished and end products		
	Fonte Ghisa (*)			Lingots + demi-produits Lingotti + semilavorati (*)			Produits finis et finals Prodotti finiti e terminali (*)		
	1978	1979	1980	1979	1980	1981	1979	1980	1981

**Belgische Werke / Belgian works / Usines belges / Stabilimenti belgi**

EUROPA	D	-	-	-	48	67	88	1 449	1 403	1 316
	F	-	-	-	680	608	607	1 803	1 685	1 735
	I	-	-	-	147	194	163	473	421	399
	NL	-	-	-	0	1	1	414	448	394
	B	-	-	-	1 207	1 425	787	2 078	2 041	2 099
	L	-	-	-	6	12	6	11	10	10
	UK	-	-	-	35	4	3	315	328	248
	IRL	-	-	-	-	-	-	19	26	15
	DK	-	-	-	-	5	20	60	44	49
	GR	-	-	-	-	-	5	-	-	39
	<b>EUR</b>	-	-	-	<b>2 123</b>	<b>2 316</b>	<b>1 679</b>	<b>6 622</b>	<b>6 405</b>	<b>6 304</b>
	Sonstiges Europa / Other Europe Autres Europe / Altri Europa ⊃ West / Ouest / Ovest ⊃ S / SF / N	-	-	-	34	9	11	1 124	1 129	796
		-	-	-	20	9	11	560	619	468
		-	-	-	-	-	-	194	207	225
AMERICA		-	-	-	-	-	<b>249</b>	<b>767</b>	<b>676</b>	<b>946</b>
	⊃ USA	-	-	-	-	-	17	569	519	682
AFRICA		-	-	-	<b>77</b>	<b>88</b>	<b>1</b>	<b>271</b>	<b>244</b>	<b>200</b>
ASIA		-	-	-	<b>3</b>	<b>9</b>	<b>6</b>	<b>727</b>	<b>383</b>	<b>354</b>
	Andere / Other / Autres / Altri	-	-	-	-	-	-	19	2	5
Σ		-	-	-	<b>2 237</b>	<b>2 422</b>	<b>1 947</b>	<b>9 530</b>	<b>8 839</b>	<b>8 605</b>
	⊃ Drittländer / Third countries Pays tiers / Paesi terzi	-	-	-	<b>114</b>	<b>106</b>	<b>268</b>	<b>2 908</b>	<b>2 434</b>	<b>2 301</b>

**Luxemburgische Werke / Luxembourg works / Usines luxembourgeoises / Stabilimenti lussemburghesi**

EUROPA	D	-	-	-	164	32	30	815	755	793
	F	-	-	-	76	60	45	466	428	338
	I	-	-	-	4	2	4	57	61	46
	NL	-	-	-	15	0	-	273	272	200
	B	-	-	-	345	2	1	419	415	337
	L	-	-	-	3	446	522	234	262	259
	UK	-	-	-	-	5	-	24	35	21
	IRL	-	-	-	-	-	-	4	2	2
	DK	-	-	-	-	-	-	39	26	25
	GR	-	-	-	-	-	-	-	-	33
	<b>EUR</b>	-	-	-	<b>606</b>	<b>547</b>	<b>632</b>	<b>2 332</b>	<b>2 256</b>	<b>2 054</b>
	Sonstiges Europa / Other Europe Autres Europe / Altri Europa ⊃ West / Ouest / Ovest ⊃ S / SF / N	-	-	-	-	-	-	339	430	274
		-	-	-	-	-	-	290	357	262
		-	-	-	-	-	-	65	88	74
AMERICA		-	-	-	-	-	-	<b>265</b>	<b>241</b>	<b>354</b>
	⊃ USA	-	-	-	-	-	-	209	164	231
AFRICA		-	-	-	<b>3</b>	-	<b>5</b>	<b>96</b>	<b>233</b>	<b>140</b>
ASIA		-	-	-	<b>2</b>	<b>1</b>	<b>2</b>	<b>247</b>	<b>195</b>	<b>166</b>
	Andere / Other / Autres / Altri	-	-	-	-	-	-	2	2	1
Σ		-	-	-	<b>611</b>	<b>548</b>	<b>638</b>	<b>3 280</b>	<b>3 356</b>	<b>2 988</b>
	⊃ Drittländer / Third countries Pays tiers / Paesi terzi	-	-	-	<b>5</b>	<b>1</b>	<b>7</b>	<b>948</b>	<b>1 100</b>	<b>934</b>

4.3

Continued

Seguito

1 000 t

Bestimmungsländer Country of destination Pays de destination Paesi di destinazione	Roheisen Pig iron Fonte Ghisa ( <sup>1</sup> )			Blöcke + Halbzeug Ingots + semis Lingots + demi-produits Lingotti + semilavorati ( <sup>2</sup> )			Walzstahlfertigerzeugnisse und weiterverarbeitete Erzeugnisse Finished and end products Produits finis et finals Prodotti finiti e terminali ( <sup>3</sup> )			
	1978	1979	1980	1979	1980	1981	1979	1980	1981	
<b>Werke im Vereinigten Königreich / Works in the United Kingdom / Usines du Royaume-Uni / Stabilimenti del Regno Unito</b>										
EUROPA	D	12	5	2	10	11	2	288	189	325
	F	1	1	—	3	1	2	84	46	110
	I	4	2	11	40	26	15	71	55	27
	NL	—	3	—	—	—	—	64	31	61
	B	2	6	7	—	—	—	43	24	47
	L	—	2	4	—	—	—	—	—	0
	UK	401	334	155	1 591	772	1 241	11 080	6 683	8 120
	IRL	0	0	0	4	3	—	159	84	153
	DK	—	—	—	—	—	—	94	56	92
	GR	·	·	·	·	·	·	·	·	31
<b>EUR</b>	<b>419</b>	<b>353</b>	<b>179</b>	<b>1 648</b>	<b>813</b>	<b>1 259</b>	<b>11 883</b>	<b>7 167</b>	<b>8 967</b>	
Sonstiges Europa / Other Europe Autres Europe / Altri Europa ⊃ West / Ouest / Ovest ⊃ S / SF / N	1	0	0	18	10	22	534	372	429	
AMERICA ⊃ USA	5	15	0	1	1	1	592	250	636	
	·	·	·	1	0	1	240	115	322	
AFRICA	1	1	1	2	1	—	240	133	192	
ASIA Andere / Other / Autres / Altri	6	1	1	0	—	2	689	317	562	
	—	—	0	0	0	0	25	14	20	
<b>Σ</b>	<b>432</b>	<b>371</b>	<b>181</b>	<b>1 668</b>	<b>825</b>	<b>1 284</b>	<b>13 962</b>	<b>8 253</b>	<b>10 807</b>	
⊃ Drittländer / Third countries Pays tiers / Paesi terzi	13	17	2	20	12	25	2 079	1 086	1 840	
<b>Dänische Werke / Danish works / Usines danoises / Stabilimenti danesi</b>										
EUROPA	D	—	—	—	3	—	—	162	172	158
	F	—	—	—	2	—	—	37	15	14
	I	—	—	—	—	—	—	—	1	—
	NL	—	—	—	—	—	—	4	9	5
	B	—	—	—	—	—	—	—	11	8
	L	—	—	—	—	—	—	—	—	—
	UK	—	—	—	0	—	—	105	85	74
	IRL	—	—	—	—	—	—	—	—	—
	DK	—	—	—	0	0	0	175	157	144
	GR	—	—	—	·	·	·	·	·	·
<b>EUR</b>	<b>—</b>	<b>—</b>	<b>—</b>	<b>6</b>	<b>0</b>	<b>0</b>	<b>483</b>	<b>451</b>	<b>403</b>	
Sonstiges Europa / Other Europe Autres Europe / Altri Europa ⊃ West / Ouest / Ovest ⊃ S / SF / N	—	—	—	—	—	—	169	174	160	
	—	—	—	—	—	—	169	174	160	
	—	—	—	—	—	—	155	139	125	
AMERICA ⊃ USA	—	—	—	—	—	—	6	10	20	
	—	—	—	—	—	—	6	10	20	
AFRICA	—	—	—	5	—	—	—	2	4	
ASIA Andere / Other / Autres / Altri	—	—	—	—	—	—	5	—	1	
	—	—	—	—	—	—	—	—	—	
<b>Σ</b>	<b>—</b>	<b>—</b>	<b>—</b>	<b>11</b>	<b>0</b>	<b>0</b>	<b>663</b>	<b>636</b>	<b>588</b>	
⊃ Drittländer / Third countries Pays tiers / Paesi terzi	—	—	—	5	—	—	180	185	185	

(<sup>1</sup>) Ohne Edelstahl.(<sup>2</sup>) Einschl. Spiegeleisen und kohlenstoffreichen Ferromangans.(<sup>3</sup>) Einschl. Warmbreitband zum Weiterauswalzen in der EG.(<sup>4</sup>) Einschl. Warmbreitband (Fertigerzeugnis) sowie Röhrenrund- und -vierkantstahl.(<sup>1</sup>) Excl. special steels.(<sup>2</sup>) Incl. spiegeleisen and high-carbon ferro-manganese.(<sup>3</sup>) Incl. coils for re-rolling in the EC.(<sup>4</sup>) Incl. coils (finished product), and rounds and squares for tubes.(<sup>1</sup>) Non compris aciers spéciaux.(<sup>2</sup>) Y compris Spiegel et ferro-manganèse carburé.(<sup>3</sup>) Y compris coils pour relaminage dans la CE.(<sup>4</sup>) Y compris coils (produits finis), et ronds et carrés pour tubes.(<sup>1</sup>) Non compresi acciai speciali.(<sup>2</sup>) Compresi ghisa speculare e ferro-manganese carburato.(<sup>3</sup>) Compresi coils per rilaminazione nella CE.(<sup>4</sup>) compresi coils (prodotti finiti), e fondi a quadri per tubi.

4.3

Continued

Seguito

1 000 t

Bestimmungsländer <i>Country of destination</i> Pays de destination <i>Paesi di destinazione</i>	Roheisen <i>Pig iron</i>  Fonte <i>Ghisa</i> (*)			Blöcke + Halbzeug <i>Ingots + semis</i>  Lingots + demi-produits <i>Lingotti + semilavorati</i> (*)			Walzstahlfertigerzeugnisse und weiterverarbeitete Erzeugnisse <i>Finished and end products</i>  Produits finis et finals <i>Prodotti finiti e terminali</i> (*)		
	1981			1981			1981		

**Griechische Werke / Greek works / Usines grecques / Stabilimenti greci**

EUROPA {	D	:	:	:	:	:	:	:	:
	F	:	:	:	:	:	:	:	:
	I	:	:	:	:	:	:	:	:
	NL	:	:	:	:	:	:	:	:
	B	:	:	:	:	:	:	:	:
	L	:	:	:	:	:	:	:	:
	UK	:	:	:	:	:	:	:	:
	IRL	:	:	:	:	:	:	:	:
	DK	:	:	:	:	:	:	:	:
	GR	:	:	:	:	:	:	:	:
EUR	:	:	:	:	:	:	:	:	
Sonstiges Europa / Other Europe									
Autres Europe / Altri Europa									
⊃ West / Ouest / Ovest									
⊃ S / SF / N									
AMERICA									
⊃ USA									
AFRICA									
ASIA									
Andere / Other / Autres / Altri									
Σ									
⊃ Drittländer / Third countries									
Pays tiers / Paesi terzi									

Werkslieferungen (EG) an Edelstahl  
nach Mitgliedstaaten<sup>(1)</sup>

Works deliveries (EC) of special  
steels by member countries<sup>(1)</sup>

4.4

Livraisons d'aciers spéciaux des  
usines (CE) par pays membres<sup>(1)</sup>

Consegna di acciai speciali degli  
stabilimenti (CE) per paesi membri<sup>(1)</sup>

1 000 t

	D	F	I	NL	B	L	UK	IRL	DK	GR	EUR <sup>(2)</sup>
<b>1980</b>	5 351	2 688	3 722	135	413	16	1 233	5	31	:	<b>13 595</b>
<b>1981</b>	5 601	2 453	3 616	117	379	25	1 297	6	19	:	<b>13 544</b>
<b>1980</b>											
VIII	509	114	151	11	28	1	86	0	3	:	<b>902</b>
IX	488	237	334	13	31	1	96	1	3	:	<b>1 204</b>
X	469	252	331	10	27	2	106	0	2	:	<b>1 200</b>
XI	452	195	291	8	25	1	85	0	1	:	<b>1 058</b>
XII	364	176	247	7	22	1	73	0	1	:	<b>891</b>
<b>1981</b>											
I	431	213	311	9	21	1	95	0	2	:	<b>1 084</b>
II	457	190	299	8	30	2	104	1	2	:	<b>1 093</b>
III	475	190	296	9	33	1	107	0	2	:	<b>1 115</b>
IV	403	201	302	9	34	2	117	1	2	:	<b>1 071</b>
V	419	196	281	11	36	1	91	0	1	:	<b>1 053</b>
VI	452	218	310	10	43	2	114	1	1	:	<b>1 157</b>
VII	465	175	275	8	24	2	98	0	1	:	<b>1 051</b>
VIII	464	124	270	8	31	2	84	0	2	:	<b>986</b>
IX	545	241	361	13	35	4	130	1	3	:	<b>1 333</b>
X	512	229	309	11	30	3	131	1	2	:	<b>1 229</b>
XI	499	228	308	11	32	3	125	1	1	:	<b>1 207</b>
XII	478	200	295	11	29	1	102	0	1	:	<b>1 118</b>
<b>1982</b>											
I	485	230	300	12	35	4	114	0	1	:	<b>1 183</b>
II	474	220	293	7	29	2	134	1	1	:	<b>1 161</b>
III	554	246	350	12	27	5	168	0	2	:	<b>1 365</b>
IV	440	251	314	8	39	3	115	1	1	:	<b>1 173</b>
V	435	196	284	10	33	2	100	0	2	:	<b>1 063</b>
VI	412	244	285	13	42	1	117	0	2	:	<b>1 118</b>

<sup>(1)</sup> Einschl. Inlandslieferungen. Alle EGKS-Erzeugnisse (ohne Blöcke, Halbzeug und Warmbreitband zum Weiterauswalzen).

<sup>(2)</sup> Ab Januar 1981 einschl. der Bezüge Griechenlands aus den anderen Mitgliedstaaten der Gemeinschaft.

<sup>(1)</sup> Including home market deliveries. All ECSC products (excl. ingots, semis and coils for re-rolling).

<sup>(2)</sup> From January 1981 including receipts of Greece from other Member States of the Community.

<sup>(1)</sup> Y compris livraisons sur le marché national. Tous produits CECA (non compris lingots, demi-produits et larges bandes à chaud pour relaminage).

<sup>(2)</sup> A partir de janvier 1981 y compris les réceptions de la Grèce en provenance des autres pays de la Communauté.

<sup>(1)</sup> Ivi comprese le consegne sul mercato nazionale. Tutti i prodotti CECA (lingotti, semilavorati e nastri larghi a caldo per rilaminazione esclusi).

<sup>(2)</sup> Da gennaio 1981 incluse le consegne alla Grecia provenienti dagli altri paesi della Comunità.

	EUR 9				BR DEUTSCHLAND						
	Herkunft / Origin / Provenance / Provenienza			Σ	Herkunft / Origin / Provenance / Provenienza			Σ			
	Inland Home market	Andere EG-Länder Other EC countries	Dritt- länder Third countries		Inland Home market	Andere EG-Länder Other EC countries	Dritt- länder Third countries				
	Marché national Mercato nazionale ( <sup>1</sup> )	Autres pays de la CE Altri paesi della CE	Pays tiers Paesi terzi		Marché national Mercato nazionale ( <sup>1</sup> )	Autres pays de la CE Altri paesi della CE	Pays tiers Paesi terzi				
1	2	3	4	5	6	7	8				
<b>Blöcke / Ingots / Lingots / Lingotti</b>											
<b>1980</b>	1 724	63	222	<b>2 008</b>	1 071	8	11	<b>1 089</b>		<b>1980</b>	
<b>1981</b>	2 124	26	16	<b>2 166</b>						<b>1981</b>	
<b>1980</b>	1	519	29	36	<b>584</b>	275	10	9	<b>291</b>	1	<b>1980</b>
	2	449	20	112	<b>581</b>	277	7	7	<b>291</b>	2	
	3	400	7	29	<b>437</b>	269	7	8	<b>278</b>	3	
	4	381	1	24	<b>406</b>	228	0	13	<b>241</b>	4	
<b>1981</b>	1	564	3	6	<b>572</b>	273	1	5	<b>279</b>	1	<b>1981</b>
	2	427	5	6	<b>437</b>	261	3	5	<b>269</b>	2	
	3	522	8	1	<b>530</b>	268	-	0	<b>268</b>	3	
	4	611	11	4	<b>626</b>	269	4	0	<b>274</b>	4	
<b>1982</b>	1	599	7	1	<b>607</b>	268	0	1	<b>269</b>	1	<b>1982</b>
						280	1	2	<b>283</b>	2	
<b>Halbzeug / Semis / Demi-produits / Semilavorati</b>											
<b>1980</b>	5 529	1 600	849	<b>7 978</b>	759	527	119	<b>1 406</b>		<b>1980</b>	
<b>1981</b>	8 093	1 246	491	<b>9 830</b>						<b>1981</b>	
<b>1980</b>	1	1 478	526	207	<b>2 211</b>	265	112	55	<b>431</b>	1	<b>1980</b>
	2	1 672	537	259	<b>2 467</b>	247	101	27	<b>375</b>	2	
	3	1 151	325	190	<b>1 666</b>	189	57	30	<b>277</b>	3	
	4	1 155	197	173	<b>1 525</b>	193	75	41	<b>308</b>	4	
<b>1981</b>	1	1 945	310	136	<b>2 390</b>	202	146	25	<b>372</b>	1	<b>1981</b>
	2	1 977	300	100	<b>2 377</b>	186	144	35	<b>365</b>	2	
	3	1 763	277	75	<b>2 115</b>	166	106	31	<b>303</b>	3	
	4	2 376	359	181	<b>2 916</b>	206	131	29	<b>366</b>	4	
<b>1982</b>	1	2 296	320	126	<b>2 742</b>	203	81	24	<b>308</b>	1	<b>1982</b>
						195	65	64	<b>324</b>	2	
<b>Warmbreitband / Coils / Grandes bandes à chaud / Coils laminati a caldo</b>											
<b>1980</b>	5 455	1 223	295	<b>6 973</b>	620	159	187	<b>1 966</b>		<b>1980</b>	
<b>1981</b>	8 133	1 335	216	<b>9 684</b>						<b>1981</b>	
<b>1980</b>	1	1 593	321	72	<b>1 986</b>	443	38	57	<b>538</b>	1	<b>1980</b>
	2	1 532	360	89	<b>1 981</b>	394	50	51	<b>496</b>	2	
	3	1 201	287	66	<b>1 554</b>	464	66	46	<b>576</b>	3	
	4	1 060	258	67	<b>1 384</b>	394	59	63	<b>517</b>	4	
<b>1981</b>	1	2 064	357	70	<b>2 490</b>	426	54	54	<b>535</b>	1	<b>1981</b>
	2	2 264	412	65	<b>2 741</b>	450	33	53	<b>536</b>	2	
	3	1 846	235	64	<b>2 145</b>	391	44	47	<b>482</b>	3	
	4	1 952	319	33	<b>2 304</b>	352	28	33	<b>413</b>	4	
<b>1982</b>	1	1 995	381	32	<b>2 407</b>	428	11	32	<b>471</b>	1	<b>1982</b>
						437	16	20	<b>473</b>	2	
Σ											
<b>1980</b>	12 707	2 886	1 365	<b>16 959</b>	3 451	694	317	<b>4 461</b>		<b>1980</b>	
<b>1981</b>	18 350	2 607	723	<b>21 680</b>						<b>1981</b>	
<b>1980</b>	1	3 590	876	315	<b>4 781</b>	983	157	121	<b>1 260</b>	1	<b>1980</b>
	2	3 652	917	460	<b>5 030</b>	918	157	86	<b>1 161</b>	2	
	3	2 752	619	286	<b>3 657</b>	922	124	84	<b>1 130</b>	3	
	4	2 596	456	264	<b>3 315</b>	815	135	117	<b>1 066</b>	4	
<b>1981</b>	1	4 573	669	211	<b>5 453</b>	901	201	84	<b>1 185</b>	1	<b>1981</b>
	2	4 667	717	170	<b>5 554</b>	898	180	93	<b>1 171</b>	2	
	3	4 131	520	139	<b>4 790</b>	825	150	78	<b>1 053</b>	3	
	4	4 940	688	218	<b>5 846</b>	827	164	62	<b>1 053</b>	4	
<b>1982</b>	1	4 889	708	158	<b>5 755</b>	899	92	57	<b>1 048</b>	1	<b>1982</b>
						912	82	85	<b>1 079</b>	2	

(<sup>1</sup>) Ohne Bezüge von anderen Werken der Gesellschaft.  
(<sup>1</sup>) Excluding receipts from other works of the company.

(<sup>1</sup>) Non compris réceptions d'autres usines de la société.  
(<sup>1</sup>) Non compresi arrivi da altri stabilimenti della società.



	FRANCE				ITALIA				
	Herkunft / Origin / Provenance / Provenienza			Σ	Herkunft / Origin / Provenance / Provenienza			Σ	
	Inland Home market	Andere EG-Länder Other EC countries	Dritt- länder Third countries		Inland Home market	Andere EG-Länder Other EC countries	Dritt- länder Third countries		
	Marché national Mercato nazionale ( <sup>1</sup> )	Autres pays de la CE Altri paesi della CE	Pays tiers Paesi terzi		Marché national Mercato nazionale ( <sup>1</sup> )	Autres pays de la CE Altri paesi della CE	Pays tiers Paesi terzi		
1	2	3	4	5	6	7	8		
<b>Blöcke / Ingots / Lingots / Lingotti</b>									
<b>1980</b>	176	0	30	<b>206</b>	336	12	92	<b>440</b>	<b>1980</b>
<b>1981</b>	649	11	1	<b>661</b>	393	-	0	<b>393</b>	<b>1981</b>
<b>1980</b>	1	74	0	<b>74</b>	83	4	17	<b>104</b>	<b>1980</b>
	2	46	-	<b>50</b>	96	6	64	<b>166</b>	2
	3	43	-	<b>43</b>	65	3	11	<b>78</b>	3
	4	38	-	<b>39</b>	92	-	-	<b>92</b>	4
<b>1981</b>	1	188	-	<b>188</b>	100	-	0	<b>101</b>	<b>1981</b>
	2	54	-	<b>55</b>	106	-	0	<b>106</b>	2
	3	175	6	<b>181</b>	79	-	-	<b>79</b>	3
	4	232	5	<b>237</b>	108	-	-	<b>108</b>	4
<b>1982</b>	1	238	4	<b>242</b>	93	-	-	<b>93</b>	<b>1982</b>
	2	175	4	<b>179</b>	75	-	0	<b>75</b>	2
<b>Halbzeug / Semis / Demi-produits / Semilavorati</b>									
<b>1980</b>	821	508	93	<b>1 422</b>	1 281	98	292	<b>1 671</b>	<b>1980</b>
<b>1981</b>	3 475	298	56	<b>3 829</b>	1 512	33	61	<b>1 606</b>	<b>1981</b>
<b>1980</b>	1	272	197	<b>474</b>	377	36	65	<b>478</b>	<b>1980</b>
	2	238	147	<b>417</b>	370	40	128	<b>537</b>	2
	3	154	92	<b>250</b>	176	28	66	<b>270</b>	3
	4	190	60	<b>281</b>	274	8	34	<b>316</b>	4
<b>1981</b>	1	895	82	<b>996</b>	297	10	6	<b>314</b>	<b>1981</b>
	2	895	68	<b>972</b>	369	12	14	<b>395</b>	2
	3	730	63	<b>803</b>	285	6	7	<b>297</b>	3
	4	922	85	<b>1 025</b>	561	5	34	<b>600</b>	4
<b>1982</b>	1	921	142	<b>1 099</b>	531	9	8	<b>548</b>	<b>1982</b>
	2	811	100	<b>997</b>	410	16	34	<b>460</b>	2
<b>Warmbreitband / Coils / Larges bandes à chaud / Coils laminati a caldo</b>									
<b>1980</b>	1 571	582	1	<b>2 154</b>	1 337	358	76	<b>1 771</b>	<b>1980</b>
<b>1981</b>	4 207	570	6	<b>4 782</b>	1 343	437	20	<b>1 799</b>	<b>1981</b>
<b>1980</b>	1	459	158	<b>617</b>	415	120	14	<b>549</b>	<b>1980</b>
	2	451	168	<b>619</b>	451	108	38	<b>597</b>	2
	3	337	122	<b>459</b>	228	78	20	<b>327</b>	3
	4	325	134	<b>459</b>	241	51	4	<b>295</b>	4
<b>1981</b>	1	1 034	143	<b>1 182</b>	377	133	6	<b>516</b>	<b>1981</b>
	2	1 144	177	<b>1 322</b>	412	152	11	<b>575</b>	2
	3	958	111	<b>1 069</b>	256	63	3	<b>322</b>	3
	4	1 065	141	<b>1 205</b>	298	89	-	<b>387</b>	4
<b>1982</b>	1	1 133	125	<b>1 258</b>	269	158	-	<b>427</b>	<b>1982</b>
	2	1 125	141	<b>1 266</b>	342	143	9	<b>494</b>	2
Σ									
<b>1980</b>	2 568	1 090	123	<b>3 782</b>	2 954	468	460	<b>3 882</b>	<b>1980</b>
<b>1981</b>	8 330	879	63	<b>9 272</b>	3 248	469	81	<b>3 798</b>	<b>1981</b>
<b>1980</b>	1	804	355	<b>1 165</b>	875	160	97	<b>1 132</b>	<b>1980</b>
	2	735	315	<b>1 087</b>	916	154	229	<b>1 300</b>	2
	3	553	214	<b>752</b>	470	109	97	<b>675</b>	3
	4	554	193	<b>779</b>	607	59	38	<b>703</b>	4
<b>1981</b>	1	2 117	225	<b>2 366</b>	775	143	13	<b>930</b>	<b>1981</b>
	2	2 094	245	<b>2 349</b>	886	164	25	<b>1 075</b>	2
	3	1 863	180	<b>2 053</b>	620	69	9	<b>698</b>	3
	4	2 218	231	<b>2 468</b>	967	94	34	<b>1 095</b>	4
<b>1982</b>	1	2 292	271	<b>2 599</b>	892	167	8	<b>1 068</b>	<b>1982</b>
	2	2 111	245	<b>2 442</b>	826	159	44	<b>1 029</b>	2

(<sup>1</sup>) Ohne Bezüge von anderen Werken der Gesellschaft.  
(<sup>1</sup>) Excluding receipts from other works of the company.

(<sup>1</sup>) Non compris réceptions d'autres usines de la société.  
(<sup>1</sup>) Non compresi arrivi da altri stabilimenti della società.

	NEDERLAND				BELGIQUE/BELGIË-LUXEMBOURG				
	Herkunft / Origin / Provenance / Provenienza			Σ	Herkunft / Origin / Provenance / Provenienza			Σ	
	Inland Home market	Andere EG-Länder Other EC countries	Dritt- länder Third countries		Inland Home market	Andere EG-Länder Other EC countries	Dritt- länder Third countries		
	Marché national Mercato nazionale ( <sup>1</sup> )	Autres pays de la CE Altri paesi della CE	Pays tiers Paesi terzi		Marché national Mercato nazionale ( <sup>1</sup> )	Autres pays de la CE Altri paesi della CE	Pays tiers Paesi terzi		
1	2	3	4	5	6	7	8		
<b>Blöcke / Ingots / Lingots / Lingotti</b>									
<b>1980</b>	-	-	6	6	157	29	63	249	<b>1980</b>
<b>1981</b>	-	-	4	4	11	7	-	18	<b>1981</b>
<b>1980</b>	1	-	-	-	86	18	10	114	<b>1980</b>
	2	-	6	6	27	8	32	67	2
	3	-	-	-	21	2	11	35	3
	4	-	-	-	22	1	11	34	4
<b>1981</b>	1	-	-	-	2	2	-	4	1
	2	-	-	-	6	2	-	8	2
	3	-	-	-	0	2	-	2	3
	4	-	4	4	3	1	-	4	4
<b>1982</b>	1	-	-	-	0	3	-	3	1
	2	-	-	-	-	-	-	-	2
<b>Halbzeug / Semis / Demi-produits / Semilavorati</b>									
<b>1980</b>	108	37	106	252	1 345	462	98	1 905	<b>1980</b>
<b>1981</b>	77	12	87	176	919	213	111	1 243	<b>1981</b>
<b>1980</b>	1	31	8	37	399	170	39	608	<b>1980</b>
	2	28	21	20	389	168	23	580	2
	3	23	7	24	275	79	16	370	3
	4	27	1	25	261	28	19	308	4
<b>1981</b>	1	28	1	29	245	37	34	316	1
	2	12	0	17	190	36	12	238	2
	3	19	1	6	216	60	19	295	3
	4	17	10	35	268	81	45	394	4
<b>1982</b>	1	27	6	13	234	39	17	290	1
	2	24	11	41	75	-	-	75	2
<b>Warmbreitband / Coils / Grandes bandes à chaud / Coils laminati a caldo</b>									
<b>1980</b>	-	-	-	-	851	34	-	886	<b>1980</b>
<b>1981</b>	-	-	1	1	964	65	3	1 032	<b>1981</b>
<b>1980</b>	1	-	-	-	277	6	-	282	<b>1980</b>
	2	-	-	-	236	13	-	248	2
	3	-	-	-	172	9	-	181	3
	4	-	-	-	100	10	-	109	4
<b>1981</b>	1	-	-	1	228	14	3	245	1
	2	-	-	-	258	15	-	273	2
	3	-	-	-	242	15	-	256	3
	4	-	-	-	237	21	-	258	4
<b>1982</b>	1	-	-	-	164	17	-	182	1
	2	-	-	-	-	-	-	-	2
Σ									
<b>1980</b>	108	37	112	257	2 354	526	161	3 041	<b>1980</b>
<b>1981</b>	77	12	92	181	1 894	286	114	2 293	<b>1981</b>
<b>1980</b>	1	31	8	37	762	193	49	1 004	<b>1980</b>
	2	28	21	26	652	189	55	896	2
	3	23	7	24	468	90	27	586	3
	4	27	1	25	383	39	30	452	4
<b>1981</b>	1	28	1	30	475	53	37	565	1
	2	12	0	17	453	53	12	519	2
	3	19	1	6	458	76	19	554	3
	4	17	10	39	508	103	45	656	4
<b>1982</b>	1	27	6	13	399	59	17	475	1
	2	24	11	41	75	-	-	75	2

(<sup>1</sup>) Ohne Bezüge von anderen Werken der Gesellschaft.  
(<sup>1</sup>) Excluding receipts from other works of the company.

(<sup>1</sup>) Non compris réceptions d'autres usines de la société.  
(<sup>1</sup>) Non compresi arrivi da altri stabilimenti della società.

4.5

Receipts by works of steel for re-rolling

Arrivi di prodotti per rilaminazione  
agli stabilimenti

1 000 t

		UNITED KINGDOM				DANMARK					
		Herkunft / Origin / Provenance / Provenienza			Σ	Herkunft / Origin / Provenance / Provenienza			Σ		
		Inland Home market  Marché national Mercato nazionale ( <sup>1</sup> )	Andere EG-Länder Other EC countries  Autres pays de la CE Altri paesi della CE	Dritt- länder Third countries  Pays tiers Paesi terzi		Inland Home market  Marché national Mercato nazionale ( <sup>1</sup> )	Andere EG-Länder Other EC countries  Autres pays de la CE Altri paesi della CE	Dritt- länder Third countries  Pays tiers Paesi terzi			
		1	2	3	4	5	6	7	8		
<b>Blöcke / Ingots / Lingots / Lingotti</b>											
<b>1980</b>		7	-	-	<b>7</b>	-	-	-	-	<b>1980</b>	
<b>1981</b>		0	-	-	<b>0</b>	-	-	-	-	<b>1981</b>	
<b>1980</b>	1	1	-	-	<b>1</b>	-	-	-	-	<b>1980</b>	1
	2	2	-	-	<b>2</b>	-	-	-	-		2
	3	3	-	-	<b>3</b>	-	-	-	-		3
	4	0	-	-	<b>0</b>	-	-	-	-		4
<b>1981</b>	1	0	-	-	<b>0</b>	-	-	-	-	<b>1981</b>	1
	2	0	-	-	<b>0</b>	-	-	-	-		2
	3	0	-	-	<b>0</b>	-	-	-	-		3
	4	0	-	-	<b>0</b>	-	-	-	-		4
<b>1982</b>	1	0	-	-	<b>0</b>	-	-	-	-	<b>1982</b>	1
	2	0	-	-	<b>0</b>	-	-	-	-		2
<b>Halbzeug / Semis / Demi-produits / Semilavorati</b>											
<b>1980</b>		1 079	130	71	<b>1 280</b>	-	20	36	<b>57</b>	<b>1980</b>	
<b>1981</b>		1 351	133	27	<b>1 511</b>	-	30	30	<b>60</b>	<b>1981</b>	
<b>1980</b>	1	135	3	2	<b>140</b>	-	0	4	<b>4</b>	<b>1980</b>	1
	2	400	52	21	<b>474</b>	-	8	7	<b>15</b>		2
	3	333	53	43	<b>430</b>	-	10	6	<b>16</b>		3
	4	210	22	4	<b>235</b>	-	2	20	<b>22</b>		4
<b>1981</b>	1	227	24	7	<b>308</b>	-	11	15	<b>26</b>	<b>1981</b>	1
	2	325	26	3	<b>354</b>	-	14	9	<b>23</b>		2
	3	347	38	2	<b>387</b>	-	4	-	<b>4</b>		3
	4	402	45	14	<b>462</b>	-	2	5	<b>7</b>		4
<b>1982</b>	1	380	41	28	<b>450</b>	-	2	0	<b>2</b>	<b>1982</b>	1
	2	279	31	8	<b>317</b>	-	1	-	<b>1</b>		2
<b>Warmbreitband / Coils / Grandes bandes à chaud / Coils laminati a caldo</b>											
<b>1980</b>		-	36	0	<b>37</b>	-	-	-	-	<b>1980</b>	
<b>1981</b>		-	104	-	<b>104</b>	-	-	-	-	<b>1981</b>	
<b>1980</b>	1	-	-	-	-	-	-	-	-	<b>1980</b>	1
	2	-	20	0	<b>21</b>	-	-	-	-		2
	3	-	12	-	<b>12</b>	-	-	-	-		3
	4	-	4	0	<b>4</b>	-	-	-	-		4
<b>1981</b>	1	-	13	-	<b>13</b>	-	-	-	-	<b>1981</b>	1
	2	-	34	-	<b>34</b>	-	-	-	-		2
	3	-	17	-	<b>17</b>	-	-	-	-		3
	4	-	40	-	<b>40</b>	-	-	-	-		4
<b>1982</b>	1	-	69	-	<b>69</b>	-	-	-	-	<b>1982</b>	1
	2	-	57	-	<b>57</b>	-	-	-	-		2
Σ											
<b>1980</b>		1 085	167	71	<b>1 323</b>	-	20	36	<b>57</b>	<b>1980</b>	
<b>1981</b>		1 351	237	27	<b>1 615</b>	-	30	30	<b>60</b>	<b>1981</b>	
<b>1980</b>	1	136	3	2	<b>141</b>	-	0	4	<b>4</b>	<b>1980</b>	1
	2	403	73	22	<b>497</b>	-	8	7	<b>15</b>		2
	3	336	65	43	<b>444</b>	-	10	6	<b>16</b>		3
	4	210	26	4	<b>240</b>	-	2	20	<b>22</b>		4
<b>1981</b>	1	277	36	7	<b>321</b>	-	11	15	<b>26</b>	<b>1981</b>	1
	2	325	61	3	<b>389</b>	-	14	9	<b>23</b>		2
	3	347	54	2	<b>403</b>	-	4	-	<b>4</b>		3
	4	402	85	14	<b>502</b>	-	2	5	<b>7</b>		4
<b>1982</b>	1	380	110	28	<b>518</b>	-	2	0	<b>2</b>	<b>1982</b>	1
	2	279	88	8	<b>374</b>	-	1	-	<b>1</b>		2

(<sup>1</sup>) Ohne Bezüge von anderen Werken der Gesellschaft.  
(<sup>1</sup>) Excluding receipts from other works of the company.

(<sup>1</sup>) Non compris réceptions d'autres usines de la société.  
(<sup>1</sup>) Non compresi arrivi da altri stabilimenti della società.

4.6

		Bestandshöhe (¹) Level of stocks (¹)				Bestandsveränderungen (²) Stock variations (²)			
		in tatsächlichen Mengen in actual tonnages			in Rohstahl- gewicht in crude steel equivalent (¹)	in tatsäch- lichen Mengen in actual tonnages	in Rohstahl- gewicht in crude steel equivalent		
		Blöcke Ingots	Halbzeug und Coils Semis and coils	Fertig- erzeugnisse Finished products	Σ		Menge Quantity	in % der Rohstahl- erzeugung as % of crude steel production	
		1 000 t						%	
		1	2	3	4	5	6	7	8
<b>BR Deutschland</b>									
1980	2	1 173	3 239	4 645	9 057	11 268	+ 534	+ 623	+ 5,4
	3	1 053	3 187	4 518	8 758	10 917	- 299	- 351	- 3,2
	4	977	3 134	4 298	8 409	10 483	- 349	- 434	- 4,4
1981	1	840	3 107	4 434	8 381	10 494	- 28	+ 11	+ 0,1
	2	958	2 863	3 866	7 687	9 562	- 694	- 932	- 9,0
	3	942	2 730	3 877	7 549	9 405	- 138	- 157	- 1,5
1982	4	887	2 496	4 051	7 434	9 284	- 115	- 121	- 1,2
	1	989	2 588	4 225	7 802	9 735	+ 368	+ 451	+ 4,2
	2	1 131	2 681	4 135	7 947	9 872	+ 145	+ 137	+ 1,4
<b>France</b>									
1980	2	335	1 916	3 010	5 261	6 631	+ 57	+ 53	+ 0,8
	3	278	2 068	3 084	5 430	6 851	+ 169	+ 220	+ 4,2
	4	175	1 918	2 993	5 086	6 454	- 344	- 397	- 8,1
1981	1	153	1 689	2 957	4 799	6 107	- 287	- 347	- 6,1
	2	210	1 628	2 808	4 646	5 890	- 153	- 217	- 3,8
	3	212	2 044	2 662	4 918	6 201	+ 272	+ 311	+ 6,2
1982	4	164	1 694	2 608	4 466	5 663	- 452	- 538	- 10,6
	1	151	1 997	2 942	5 090	6 465	+ 624	+ 802	+ 15,0
	2	158	1 789	2 780	4 727	5 999	- 363	- 466	- 8,9
<b>Italia</b>									
1980	2	470	2 190	1 926	4 586	4 645	+ 267	+ 317	+ 4,5
	3	572	2 449	2 014	5 035	6 177	+ 449	+ 532	+ 8,8
	4	420	2 405	1 712	4 537	5 569	- 498	- 608	- 9,7
1981	1	309	2 220	1 728	4 257	5 251	- 280	- 318	- 6,1
	2	382	2 178	1 521	4 081	4 999	- 176	- 252	- 4,4
	3	428	1 814	1 417	3 659	4 475	- 422	- 524	- 8,2
1982	4	319	1 856	1 397	3 572	4 393	- 87	- 87	- 1,3
	1	274	1 833	1 561	3 668	4 532	+ 96	+ 139	+ 2,0
	2	226	1 720	1 474	3 420	4 237	- 248	- 295	+ 4,6
<b>Nederland</b>									
1980	2	43	496	700	1 239	1 563	+ 72	+ 98	+ 6,5
	3	38	534	639	1 211	1 521	- 28	- 42	- 3,2
	4	21	534	586	1 141	1 432	- 70	- 89	- 8,2
1981	1	24	469	581	1 074	1 354	- 67	- 78	- 6,0
	2	40	529	554	1 123	1 405	+ 49	+ 51	+ 3,4
	3	18	568	603	1 189	1 499	+ 66	+ 94	+ 6,4
1982	4	18	468	513	999	1 256	- 190	- 243	- 20,6
	1	18	463	577	1 058	1 335	+ 59	+ 79	+ 6,5
	2	17	465	575	1 057	1 336	- 1	+ 1	+ 0,1

(¹) Am Ende des Vierteljahres.

(²) Im Laufe des Vierteljahres.

(³) Für die Umrechnung in Rohstahlgewicht wurden folgende Koeffizienten benutzt: Blöcke: 1,00; Halbzeug: 1,18; Coils: 1,24; Fertigerzeugnisse: Durchschnittlicher Koeffizient 1,30-1,38 je nach der Struktur der Erzeugnisse in den einzelnen Jahren und Ländern.

(¹) At end of quarter.

(²) During the quarter.

(³) The following steel conversion factors were used: ingots: 1,00; semis: 1,18; coils: 1,24; finished products: average factor of 1,30 to 1,38 depending on product structure in different years and countries.

4.6

Niveau des stocks (*) Livello delle scorte (*)					Variations des stocks (*) Variazioni delle scorte (*)			
en tonnages réels in tonnellaggio reale				en équivalent d'acier brut in equivalente di acciaio grezzo (*)	en tonnages réels in ton- nellaggio reale	en équivalent d'acier brut in equivalente di acciaio grezzo		
Lingots Lingotti	Demi- produits et coils Semi- lavorati e coils	Produits finis Prodotti finiti	Σ	Quantité Quantità		en % de la production d'acier brut in % della prod. di acciaio grezzo		
1 000 t							%	
1	2	3	4	5	6	7	8	
<b>Belgique/België – Luxembourg</b>								
								2 1980
								3
								4
								1 1981
								2
								3
								4
								1 1982
								2
<b>United Kingdom</b>								
								2 1980
								3
								4
								1 1981
								2
								3
								4
								1 1982
								2
<b>Danmark</b>								
8	65	35	108	130	- 7	- 7	- 3,3	2 1980
6	64	41	111	135	+ 3	+ 5	+ 4,2	3
6	58	48	112	137	+ 1	+ 2	+ 1,3	4
7	52	44	103	126	- 9	- 11	- 7,1	1 1981
10	45	31	86	104	- 17	- 22	- 15,9	2
8	40	26	74	89	- 12	- 15	- 10,1	3
4	51	24	79	96	+ 5	+ 7	+ 4,1	4
2	65	27	94	114	+ 15	+ 18	+ 10,3	1 1982
3	75	32	110	133	+ 16	+ 19	+ 12,0	2
<b>EUR</b>								
								2 1980
								3
								4
								1 1981
								2
								3
								4
								1 1982
								2

(\*) Fin du trimestre.

(\*) Au cours du trimestre.

(\*) Pour la conversion en acier brut les coefficients suivants ont été utilisés: Lingots: 1,00; demi-produits: 1,18; coils: 1,24; produits finis: coefficient moyen de 1,30 à 1,38 suivant la structure des produits dans les années et les pays.

(\*) Alla fine del trimestre.

(\*) Nel corso del trimestre.

(\*) Per la conversione in acciaio grezzo sono stati utilizzati i seguenti coefficienti: lingotti: 1,00; semilavorati: 1,18; coils: 1,24; prodotti finiti: coefficiente medio da 1,30 a 1,38 secondo la struttura dei prodotti negli anni e nei paesi.







**Handel  
Trade**

**Commerce  
Commercio**

**5**







**Außenhandel**  
**External trade**  
**Commerce extérieur**  
**Commercio estero**

**Außenhandel und Binnenaustausch an Eisen- und Stahlerzeugnissen**

A = Eisen und Stahl

B = darunter: Legierter Stahl und Qualitätskohlenstoffstahl

**Foreign and internal trade in iron and steel products**

A = Iron and steel

B = of which: alloy steel and high-carbon steel

**Commerce extérieur et échanges intra-communautaires de produits sidérurgiques**

A = Sidérurgie

B = dont: aciers alliés et aciers fins au carbone

**Commercio estero e scambi dei prodotti siderurgici**

A = Siderurgia

B = di cui: acciai legati e acciai fini al carbonio



**Spaltenbezeichnungen der Tabellen**  
**Headings to the columns in tables**

**En-tête des colonnes des tableaux**  
**Intestazione delle colonne delle tabelle**

	0	1	2	3	4	5	6	7	8	9	10	11	12	13	14	15	16	17	18	19	20	21	22	23	24	25	26	27	28	29	30	31	32	33			
Zeit	Roheisen und Ferrolegierungen EGKS					Stahl (EGKS-Erzeugnisse)																				Nicht-EGKS-Erzeugnisse											
	Roheisen für die Stahlherzeugung	Gießereirohisen (u. Spezialrohisen)	Spiegeleisen	Hochgekohltes Ferromangan	Σ	Rohblöcke und Rohluppen	Vorgew. Blöcke und Krüppel	Brammen, Platten	Warmbreitband in Rollen	Neue Schienen	Schwellen, Unterlagsplatten, Laschen	Walzdraht	Stabstahl	Stahlpundwände	Profile von 80 mm und mehr	Sonstige Profile	Bandstahl	Breitflachstahl	Transformator- und Dynamobleche	3 mm und mehr	Bleche (nicht überzogen)	weniger als 3 mm	Weißblech u. sonstige verz. Bleche	Sonstige überz. Bleche sowie Platt. Bleche	Σ	Qualitätskohlenstoffstahl	Legierter Stahl	u	Kaltprodukte (ohne Spalte 28)( <sup>1</sup> )	Geschmiedete Erzeugnisse u. a. ( <sup>2</sup> )	Kaltgezogener Draht	Röhren u. Verbindungsstücke aus Stahl	Σ	23 + 26 bis 29	Gebrauchte Schienen	Röhren, Verbindungsstücke usw. aus Gußeisen (NEG)	Ferrolegierungen (NEG)
	Pig-iron for steelmaking	Foundry pig-iron (and special)	Spiegeleisen	High-carbon ferro-manganese	Σ	Ingots and puddled bars	Blooms and billets	Slabs and sheet bars	Coils for re-rolling	New rails	Sleepers, soleplates, fish plates	Wire rod	Bars	Sheet piling	Sections of 80 mm and more	Other sections	Hot-rolled strip and hoop	Universal plates	Electrical sheets	3 mm and more	Plate and sheets not coated	Less than 3 mm	Tinplate and other tinmed sheets	Other coated plates, clad plates and sheets	Σ	High-carbon steel	Alloy steel	u	Cold products (excl. col. 28)( <sup>1</sup> )	Forged products and other( <sup>2</sup> )	Cold drawn wire	Steel tubes, pipes and fittings	Σ	23 + 26 to 29	Used rails	Tubes, pipes, fittings, etc. of cast iron	Ferro-alloys (NC)
	Pig-iron and ferro-alloys ECSC					Steel (ECSC products)																				Non-ECSC products											
Période	Fontes et ferro-alliages CECA					Acier (Produits CECA)																				Produits sidérurgiques hors CECA											
	Fonte d'affinage	Fontes de moulage (et spéciales)	Spiegel	Ferro-Mn carburé	Σ	Lingots et massiaux	Blooms et billettes	Brammes et largets	Ébauches en rouleaux pour tôles (coils)	Rails neufs	Traverses, selles, éclisses	Fil machine	Barres	Palplanches	Profilés de 80 mm et plus	Autres profilés	Feuillards à chaud	Larges plats	Tôles magnétiques	3 mm et plus	Tôles non revêtues	moins de 3 mm	Fer-blanc et tôles étirées	Autres tôles revêtues et tôles plaquées	Σ	Acier fin au carbone	Acters alliés	u	Produits à froid (sauf col. 28)( <sup>1</sup> )	Produits forgés et autres( <sup>2</sup> )	Fils trefilés	Tubes et raccords d'acier	Σ	23 + 26 à 29	Rails usagés	Tubes, raccords, etc. de fonte (HC)	Ferro-alliages (HC)
	Fonte d'affinage	Fontes de moulage (et spéciales)	Spiegel	Ferro-Mn carburé	Σ	Lingots et massiaux	Blooms et billettes	Brammes et largets	Ébauches en rouleaux pour tôles (coils)	Rails neufs	Traverses, selles, éclisses	Fil machine	Barres	Palplanches	Profilés de 80 mm et plus	Autres profilés	Feuillards à chaud	Larges plats	Tôles magnétiques	3 mm et plus	Tôles non revêtues	moins de 3 mm	Fer-blanc et tôles étirées	Autres tôles revêtues et tôles plaquées	Σ	Acier fin au carbone	Acters alliés	u	Produits à froid (sauf col. 28)( <sup>1</sup> )	Produits forgés et autres( <sup>2</sup> )	Fils trefilés	Tubes et raccords d'acier	Σ	23 + 26 à 29	Rails usagés	Tubes, raccords, etc. de fonte (HC)	Ferro-alliages (HC)
	Fontes et ferro-alliages CECA					Acier (Produits CECA)																				Produits sidérurgiques hors CECA											
Periodo	Ghisa e ferro-leghe CECA					Acciaio (prodotti CECA)																				Prodotti siderurgici fuori CECA											
	Ghisa da affunzione	Ghisa da fonderia (e speciali)	Ghisa speculare	Ferro-Mn carburato	Σ	Lingotti e masselli	Bilmi e billette	Bramme e bidoni	Sbozzi in rotoli per lamiera (coils)	Rotole nuove	Traverse, piastre, stecche	Vergella in matasse	Barre	Palancole	Profilati da 80 mm e oltre	Altri profilati	Nastri stretti a caldo	Larghi piatti	Lamierini magnetici	3 mm e oltre	Lamiere non rivestite	inferiori a 3 mm	Banda e altre lamiere stagniate	Altre lamiere rivestite e lamiere piaccate	Σ	Acciaio fine al carbonio	Acciai legati	u	Prodotti a freddo (esclusa col. 29)( <sup>1</sup> )	Prodotti fucinati ed altri( <sup>2</sup> )	Fili trafilati	Tubi e raccordi di acciaio	Σ	23 + 26 a 29	Rotole usate	Tubi, raccordi, ecc. di ghisa (NC)	Ferro-leghe (NC)
	Ghisa da affunzione	Ghisa da fonderia (e speciali)	Ghisa speculare	Ferro-Mn carburato	Σ	Lingotti e masselli	Bilmi e billette	Bramme e bidoni	Sbozzi in rotoli per lamiera (coils)	Rotole nuove	Traverse, piastre, stecche	Vergella in matasse	Barre	Palancole	Profilati da 80 mm e oltre	Altri profilati	Nastri stretti a caldo	Larghi piatti	Lamierini magnetici	3 mm e oltre	Lamiere non rivestite	inferiori a 3 mm	Banda e altre lamiere stagniate	Altre lamiere rivestite e lamiere piaccate	Σ	Acciaio fine al carbonio	Acciai legati	u	Prodotti a freddo (esclusa col. 29)( <sup>1</sup> )	Prodotti fucinati ed altri( <sup>2</sup> )	Fili trafilati	Tubi e raccordi di acciaio	Σ	23 + 26 a 29	Rotole usate	Tubi, raccordi, ecc. di ghisa (NC)	Ferro-leghe (NC)
	Ghisa e ferro-leghe CECA					Acciaio (prodotti CECA)																				Prodotti siderurgici fuori CECA											
Ghisa e ferro-leghe CECA					Acciaio (prodotti CECA)																				Prodotti siderurgici fuori CECA												

(<sup>1</sup>) Kalt hergestellte oder kalt fertiggestellte Erzeugnisse (ohne kaltgezogenen Draht): Kaltband, Kaltprofile, Blankstahl, kaltverformte und kaltbearbeitete Bleche und Bänder, kaltgewalzte Bleche > 3 mm u.a.  
(<sup>2</sup>) Geschmiedete Stäbe, geschmiedetes Halbzeug, Schmiedehalbzeug und andere Erzeugnisse in den Formen der Vertragserzeugnisse.

(<sup>1</sup>) Products obtained or finished by cold working (excl. drawn wire): cold-reduced strip, cold-rolled sections, shapes, drawn bars, sheet and strip otherwise fabricated or worked, cold-reduced sheets and plates > 3 mm, etc.  
(<sup>2</sup>) Forged bars, semi-finished forgings, pieces roughly shaped by forging, other products in the form of products falling under the Treaty.

(<sup>1</sup>) Produits obtenus ou parachévés à froid (sans fils trefilés): feuillards à froid, profilés à froid, barres étirées, tôles et feuillards, façonnées à froid > 3 mm etc.  
(<sup>2</sup>) Barres forgées, demi-produits forgés, ébauches de forges et autres produits se présentant sous les formes des produits du Traité.

(<sup>1</sup>) Prodotti ottenuti o rifiniti a freddo (esclusi fili trafilati): nastri a freddo, profilati a freddo, barre stilate, lamiera e nastri altrimenti foggati e lavorati, lamiera a freddo > 3 mm ecc.  
(<sup>2</sup>) Barre forgiate, semiprodotti forgati, abbozzi di forgia e altri, prodotti che si presentano sotto forma di prodotti del trattato.

5.1

## Imports and receipts (EC and member countries)

## Importazioni e arrivi (CE e paesi membri)

EUR 10\*

1 000 t

	0	1	2	3	4	5	6	7	8	9	10	11	12	13	14	15	16	17	18	19	20	21	22	23	24	25	26	27	28	29	30	31	32	33		
<b>Bezüge aus der EG</b>																													<b>Réceptions de la CE</b>							
<i>Receipts from the EC</i>																													<i>Arrivi dalla CE</i>							
<b>A</b>																																				
1977	400	327	1	164	891	78	1 083	820	3 379	93	13	1 579	3 102	79	1 359	907	715	93	128	2 590	4 110	722	975	21 825	346	1 069	1 046	171	569	2 007	25 617	73	87	254		
1978	376	342	1	181	901	67	1 050	899	3 945	127	17	1 768	2 999	109	1 740	817	723	80	108	2 509	4 129	636	1 144	22 868	333	1 099	1 104	201	596	2 143	26 913	124	100	229		
1979	460	429	4	198	1 091	112	1 451	1 027	4 600	133	16	1 919	2 769	139	1 639	708	836	72	127	2 911	4 499	753	1 266	24 997	420	1 567	1 212	227	641	2 238	29 314	122	101	274		
1980	465	477	6	156	1 103	123	1 482	935	4 267	125	15	2 094	3 120	120	1 848	853	846	95	140	2 989	4 478	816	1 296	25 643	423	1 785	1 345	201	649	2 422	30 258	107	106	251		
1981	394	349	2	144	890	65	1 150	810	4 573	123	10	1 978	2 980	119	1 702	890	672	75	126	2 914	3 993	848	1 305	24 333	391	1 515	1 237	157	621	2 768	29 116	88	130	337		
1982	I-III	80	68	0	35	184	16	333	139	1 214	24	2	467	804	31	410	249	174	19	37	775	1 100	206	320	6 322		329	44	173	662	7 530	29	31	84		
	I-VI																																			
	I-IX																																			
<b>B</b>																																				
1977	:	:	:	:	:	15	226	62	:	:	:	353	413	:	:	:	26	9	48	104	139	:	19	1 415	346	1 069	215	53	151	136	1 970	:	:	:		
1978	:	:	:	:	:	21	183	110	:	:	:	362	413	:	:	:	30	10	41	81	154	:	27	1 432	333	1 099	222	72	152	115	1 993	:	:	:		
1979	:	:	:	:	:	27	275	270	:	:	:	476	507	:	:	:	39	10	46	112	183	:	42	1 988	420	1 567	268	81	173	120	2 629	:	:	:		
1980	:	:	:	:	:	37	367	234	:	:	:	503	602	:	:	:	47	10	61	114	195	:	38	2 208	423	1 785	299	72	171	125	2 875	:	:	:		
1981	:	:	:	:	:	20	325	226	:	:	:	437	485	:	:	:	29	7	55	107	195	:	21	1 905	391	1 515	259	44	153	138	2 500	:	:	:		
1982	I-III	:	:	:	:	7	81	60	:	:	:	117	129	:	:	:	6	2	14	30	52	:	4	502			74	10	42	35	663	:	:	:		
	I-VI																																			
	I-IX																																			
<b>Einfuhr aus Drittländern</b>																													<b>Importations en provenance des pays tiers</b>							
<i>Imports from thrd countries</i>																													<i>Importazioni provenienti dai paesi terzi</i>							
<b>A</b>																																				
1977	133	960	0	245	1 338	332	827	540	1 905	5	0	765	940	2	373	405	122	27	63	1 700	1 495	89	357	9 949	166	504	321	112	110	538	11 030	12	36	837		
1978	136	544	0	219	900	339	888	652	1 537	4	1	578	936	2	424	254	133	52	54	1 056	1 494	122	333	8 856	124	495	334	114	121	672	10 097	57	38	1 073		
1979	162	481	0	227	869	446	737	654	1 773	9	1	558	1 021	3	530	255	100	68	53	1 264	1 445	185	312	9 416	144	551	375	135	139	745	10 810	61	42	1 335		
1980	201	582	3	219	1 005	244	665	545	1 617	10	1	578	1 021	6	542	286	93	60	57	1 336	1 171	343	398	8 992	159	637	377	130	155	828	10 482	87	54	1 358		
1981	49	398	0	176	623	79	681	202	808	24	0	496	920	6	595	243	89	58	34	1 068	852	133	276	6 566	74	493	329	139	125	691	7 851	11	43	957		
1982	I-III	77	146	-	63	287	2	244	128	427	4	1	196	274	3	264	81	27	16	12	395	392	22	105	2 592		117	48	39	217	3 011	3	9	303		
	I-VI																																			
	I-IX																																			
<b>B</b>																																				
1977	:	:	:	:	:	25	85	9	:	:	:	191	213	:	:	:	4	2	15	59	61	:	5	670	166	504	119	29	35	99	952	:	:	:		
1978	:	:	:	:	:	22	114	2	:	:	:	157	178	:	:	:	4	2	35	53	50	:	3	619	124	495	136	27	38	91	911	:	:	:		
1979	:	:	:	:	:	21	135	2	:	:	:	174	200	:	:	:	6	4	19	70	62	:	2	695	144	551	159	31	42	94	1 020	:	:	:		
1980	:	:	:	:	:	29	152	2	:	:	:	190	227	:	:	:	4	4	24	80	78	:	7	796	159	637	172	40	43	97	1 149	:	:	:		
1981	:	:	:	:	:	13	136	2	:	:	:	108	161	:	:	:	3	3	15	76	46	:	4	566	74	493	133	40	37	98	875	:	:	:		
1982	I-III	:	:	:	:	0	40	1	:	:	:	32	53	:	:	:	1	1	5	19	19	:	2	172			46	15	12	27	271	:	:	:		
	I-VI																																			
	I-IX																																			

Spaltenbezeichnungen: siehe Falblatt.  
Column headings: see fold-out.En-tête des colonnes: voir dépliant.  
Intestazioni delle colonne: vedere prospetto.\* Ab 1981: EUR 10.  
\* From 1981: EUR 10.\* A partir de 1981: EUR 10.  
\* A partire dal 1981: EUR 10.

5.1

Continued

Seguito

## BR Deutschland

1 000 t

	0	1	2	3	4	5	6	7	8	9	10	11	12	13	14	15	16	17	18	19	20	21	22	23	24	25	26	27	28	29	30	31	32	33		
<b>Bezüge aus der EG</b>																		<b>Réceptions de la CE</b>																		
<b>Receipts from the EC</b>																		<b>Arrivi dalla CE</b>																		
<b>A</b>																																				
1977	11	30	0	47	88	20	366	400	392	1	5	447	1 116	2	450	212	301	9	45	750	1 115	134	176	5 939	23	263	226	39	154	429	6 788	16	26	76		
1978	3	61	0	47	111	20	331	306	636	1	4	621	1 242	3	616	246	312	9	39	756	1 223	126	220	6 710	29	243	283	43	168	502	7 705	22	26	89		
1979	1	47	0	55	103	29	407	236	743	2	1	651	1 063	25	535	199	378	10	49	950	1 357	148	249	7 032	37	366	321	47	179	575	8 155	17	31	100		
1980	1	29	—	36	66	18	264	217	707	2	2	691	1 109	28	512	239	361	5	51	879	1 240	141	251	6 716	53	333	331	36	162	449	7 694	16	38	72		
1981	0	33	—	37	70	7	203	436	654	1	1	663	1 153	33	518	253	272	6	50	831	1 305	157	287	6 828	54	357	307	28	159	466	7 788	11	38	121		
1982																																				
I-III	0	6	—	9	15	0	66	31	118	0	0	106	294	7	104	77	66	1	16	204	307	44	63	1 503	8	109	74	9	44	123	1 753	0	10	27		
I-VI	0	12	0	22	35	1	153	46	227	0	0	264	521	13	186	136	127	2	30	370	603	83	140	2 903	19	220	147	13	88	231	3 382	3	19	46		
I-IX																																				
<b>B</b>																																				
1977	:	:	:	:	:	6	70	0	:	:	:	42	100	:	:	:	4	1	17	16	23	:	5	286	23	263	48	9	40	17	400	:	:	:		
1978	:	:	:	:	:	4	50	2	:	:	:	44	100	:	:	:	3	1	12	16	35	:	6	275	29	243	54	8	40	20	395	:	:	:		
1979	:	:	:	:	:	4	75	2	:	:	:	76	152	:	:	:	5	1	13	28	38	:	8	403	37	366	74	11	51	22	562	:	:	:		
1980	:	:	:	:	:	6	66	1	:	:	:	85	142	:	:	:	3	1	20	19	34	:	8	385	53	333	70	6	45	27	533	:	:	:		
1981	:	:	:	:	:	2	99	0	:	:	:	81	141	:	:	:	3	1	19	19	42	:	5	411	54	357	57	5	41	22	535	:	:	:		
1982																																				
I-III	:	:	:	:	:	0	34	0	:	:	:	16	44	:	:	:	1	0	5	7	9	:	1	118	8	109	16	1	13	5	152	:	:	:		
I-VI	:	:	:	:	:	1	72	0	:	:	:	37	84	:	:	:	2	0	9	13	18	:	2	239	19	220	33	3	25	11	310	:	:	:		
I-IX																																				
<b>Einfuhr aus Drittländern</b>																		<b>Importazioni en provenance des pays tiers</b>																		
<b>Imports from third countries</b>																		<b>Importazioni provenienti dai paesi terzi</b>																		
<b>A</b>																																				
1977	13	258	—	85	356	10	397	39	581	4	0	403	412	2	219	85	52	14	13	804	680	1	118	3 834	19	210	167	37	66	202	4 306	2	13	365		
1978	22	208	—	77	306	121	350	168	629	4	0	310	452	1	248	88	79	33	13	509	620	1	105	3 729	12	217	147	35	69	268	4 248	2	14	486		
1979	27	171	—	59	257	79	253	137	621	5	1	307	562	2	329	86	57	43	5	617	582	5	105	3 796	14	268	166	37	77	289	4 365	15	12	571		
1980	31	189	0	72	292	32	184	29	481	4	0	288	575	2	335	105	43	33	7	576	364	7	120	3 185	21	307	168	43	89	283	3 769	0	13	704		
1981	8	159	—	48	216	16	170	22	389	4	0	254	515	3	399	80	37	33	7	601	314	3	108	2 954	7	248	160	48	75	293	3 529	2	10	410		
1982																																				
I-III	1	43	—	15	60	1	45	12	128	1	0	93	135	2	162	21	12	6	3	235	157	0	52	1 064	3	65	54	18	22	98	1 256	0	3	132		
I-VI	7	85	—	29	120	1	80	57	278	2	0	183	280	2	287	55	22	16	6	428	272	1	107	2 078	7	144	118	39	48	190	2 472	0	5	261		
I-IX																																				
<b>B</b>																																				
1977	:	:	:	:	:	8	36	2	:	:	:	31	86	:	:	:	1	0	6	28	28	:	2	228	19	210	51	7	13	25	324	:	:	:		
1978	:	:	:	:	:	18	43	0	:	:	:	31	77	:	:	:	1	1	5	28	25	:	1	229	12	217	52	9	15	23	328	:	:	:		
1979	:	:	:	:	:	15	67	0	:	:	:	32	90	:	:	:	1	2	3	41	29	:	1	282	14	268	60	10	17	26	366	:	:	:		
1980	:	:	:	:	:	25	67	0	:	:	:	41	96	:	:	:	1	2	5	49	39	:	3	328	21	307	70	13	20	31	463	:	:	:		
1981	:	:	:	:	:	10	64	0	:	:	:	27	74	:	:	:	1	1	5	51	21	:	1	255	7	248	53	14	20	29	371	:	:	:		
1982																																				
I-III	:	:	:	:	:	0	14	—	:	:	:	8	21	:	:	:	0	0	2	12	9	:	0	68	3	65	19	7	6	10	111	:	:	:		
I-VI	:	:	:	:	:	0	34	—	:	:	:	18	48	:	:	:	0	1	3	27	19	:	0	151	7	144	42	13	13	20	238	:	:	:		
I-IX																																				

Spaltenbezeichnungen: siehe Falblatt.  
Column headings: see fold-out.En-tête des colonnes: voir dépliant.  
Intestazioni colonne: vedere prospetto.

5.1

Continued

Seguito

France

1 000 t

	0	1	2	3	4	5	6	7	8	9	10	11	12	13	14	15	16	17	18	19	20	21	22	23	24	25	26	27	28	29	30	31	32	33																																	
<b>Bezüge aus der EG</b>																																		<b>Réceptions de la CE</b>																																	
<i>Receipts from the EC</i>																																		<i>Arrivi dalla CE</i>																																	
<b>A</b>																																																																			
1977	361	30	0	21	411	15	294	345	1 103	13	0	316	1 046	1	367	257	199	52	29	771	1 041	91	219	8 157	61	323	273	43	147	349	8 970	10	5	41																																	
1978	355	27	0	17	400	17	363	432	1 347	15	0	289	874	5	415	232	179	38	30	802	1 069	92	224	8 423	70	371	261	37	158	365	7 244	20	5	38																																	
1979	406	18	0	25	453	15	528	522	1 619	15	0	218	753	10	350	211	208	39	35	971	1 187	119	244	7 055	57	425	282	28	172	355	7 882	19	4	45																																	
1980	397	24	1	22	446	16	482	331	1 286	17	0	294	930	2	506	248	205	48	39	930	1 122	94	252	8 802	67	537	302	40	181	421	7 746	27	5	57																																	
1981	361	19	0	10	390	18	285	207	1 290	12	0	225	858	3	557	261	157	38	37	1 071	987	107	250	8 363	41	437	299	37	168	461	7 327	33	30	76																																	
1982	I-III	75	3	0	2	80	2	110	81	310	3	0	65	277	1	133	78	44	11	9	326	302	17	64	1 831	9	119	97	9	53	129	2 119	10	7	17																																
	I-VI	173	6	0	4	183	6	188	136	712	7	0	128	495	1	227	141	84	21	20	604	631	47	145	3 593	19	233	197	18	102	253	4 162	16	13	36																																
	I-IX																																																																		
<b>B</b>																																																																			
1977	:	:	:	:	:	3	44	50	:	:	:	66	139	:	:	:	15	5	18	16	25	:	4	384	61	323	62	23	51	27	546	:	:	:																																	
1978	:	:	:	:	:	4	60	84	:	:	:	73	131	:	:	:	18	6	18	18	28	:	2	441	70	371	63	16	53	33	607	:	:	:																																	
1979	:	:	:	:	:	6	78	118	:	:	:	57	120	:	:	:	21	3	18	25	34	:	2	482	57	425	70	9	54	33	648	:	:	:																																	
1980	:	:	:	:	:	9	101	121	:	:	:	78	173	:	:	:	28	6	23	26	37	:	2	604	67	537	84	17	60	40	806	:	:	:																																	
1981	:	:	:	:	:	2	54	118	:	:	:	49	151	:	:	:	17	5	21	28	31	:	2	478	41	437	76	12	49	36	851	:	:	:																																	
1982	I-III	:	:	:	:	1	17	24	:	:	:	15	43	:	:	:	3	1	5	8	10	:	0	128	9	119	24	2	14	9	178	:	:	:																																	
	I-VI	:	:	:	:	1	30	50	:	:	:	31	84	:	:	:	8	2	12	16	19	:	1	253	19	233	51	6	27	17	354	:	:	:																																	
	I-IX																																																																		
<b>Einfuhr aus Drittländern</b>																																		<b>Importations en provenance des pays tiers</b>																																	
<i>Imports from third countries</i>																																		<i>Importazioni provenienti dai paesi terzi</i>																																	
<b>A</b>																																																																			
1977	16	53	0	8	77	83	37	54	68	0	0	60	133	-	47	64	9	4	3	209	214	0	29	1 014	35	85	49	19	15	96	1 192	0	6	121																																	
1978	0	25	-	9	34	63	93	25	114	0	0	48	110	0	29	35	17	9	7	153	191	0	21	913	24	97	74	21	20	110	1 139	-	6	113																																	
1979	-	22	0	18	39	69	69	27	38	0	0	47	121	-	30	27	7	11	11	144	163	2	11	778	25	92	84	22	20	108	1 013	0	8	227																																	
1980	0	28	-	21	49	44	52	55	27	0	0	61	123	0	51	28	14	10	9	152	139	2	17	785	32	100	80	23	24	127	1 038	17	7	237																																	
1981	-	26	-	19	45	1	62	30	21	0	0	33	90	0	82	35	12	8	7	135	125	0	12	653	18	82	60	32	19	105	869	0	5	163																																	
1982	I-III	-	13	-	8	21	0	44	22	31	0	0	12	34	0	28	9	3	3	2	65	38	0	4	295	2	31	20	10	6	28	359	-	2	39																																
	I-VI	-	22	-	12	34	0	73	102	61	0	0	28	67	0	53	20	6	6	4	123	104	1	11	662	7	65	41	19	11	60	792	0	3	86																																
	I-IX																																																																		
<b>B</b>																																																																			
1977	:	:	:	:	:	11	12	1	:	:	:	39	42	:	:	:	0	0	3	7	4	:	1	120	35	85	23	5	8	26	182	:	:	:																																	
1978	:	:	:	:	:	2	41	1	:	:	:	30	29	:	:	:	0	1	6	5	4	:	0	121	24	97	37	6	8	19	190	:	:	:																																	
1979	:	:	:	:	:	1	31	2	:	:	:	30	29	:	:	:	0	1	11	7	6	:	8	117	25	92	42	5	9	20	193	:	:	:																																	
1980	:	:	:	:	:	1	31	1	:	:	:	36	36	:	:	:	0	2	9	8	7	:	0	132	32	100	40	7	12	19	209	:	:	:																																	
1981	:	:	:	:	:	1	41	1	:	:	:	19	20	:	:	:	0	2	7	4	4	:	0	100	18	82	30	6	9	14	159	:	:	:																																	
1982	I-III	:	:	:	:	0	17	-	:	:	:	4	8	:	:	:	0	1	2	1	1	:	0	33	2	31	8	2	3	5	51	:	:	:																																	
	I-VI	:	:	:	:	0	31	-	:	:	:	11	17	:	:	:	0	1	4	3	4	:	0	72	7	65	18	4	6	9	110	:	:	:																																	
	I-IX																																																																		

Spaltenbezeichnungen: siehe Faltblatt.  
Column headings: see fold-out.En-tête des colonnes: voir dépliant.  
Intestazioni colonne: vedere prospetto.

5.1

Continued

Seguito

Italia

1 000 t

	0	1	2	3	4	5	6	7	8	9	10	11	12	13	14	15	16	17	18	19	20	21	22	23	24	25	26	27	28	29	30	31	32	33	
<b>Bezüge aus der EG</b>																	<b>Réceptions de la CE</b>																		
<b>Receipts from the EC</b>																	<b>Arrivi dalla CE</b>																		
<b>A</b>																																			
1977	19	173	1	46	240	5	160	25	1 126	7	0	172	123	3	42	136	38	6	29	171	729	110	115	2 995	67	248	100	30	46	88	3 259	45	19	89	
1978	12	126	0	59	198	4	122	41	1 212	7	0	155	117	5	88	89	58	7	22	134	570	79	117	2 804	74	230	113	27	46	110	3 100	79	15	50	
1979	49	208	3	48	309	27	240	78	1 364	8	0	268	142	7	111	51	71	7	27	179	726	116	191	3 614	132	345	126	27	51	196	4 014	81	24	53	
1980	61	268	4	52	385	47	323	59	1 481	9	0	293	209	7	121	104	57	11	25	216	748	100	193	4 004	112	500	136	30	59	243	4 473	62	24	54	
1981	19	147	2	36	203	22	195	30	1 475	9	-	249	127	11	76	112	36	5	19	141	565	79	196	3 348	89	294	109	31	44	138	3 671	43	28	71	
1982	I-III	1	30	0	13	45	10	35	7	485	2	-	77	23	2	34	24	14	2	5	30	142	26	50	940	28	62	27	9	11	33	1 021	18	6	18
	I-VI	1	65	0	26	93	16	94	20	868	4	0	142	49	3	56	57	31	3	9	57	292	55	97	1 854	61	151	56	20	22	72	2 024	30	11	36
	I-IX																																		
<b>B</b>																																			
1977	:	:	:	:	:	2	63	4	:	:	93	94	:	:	1	1	9	12	32	:	6	316	67	248	26	6	12	11	370	:	:	:	:		
1978	:	:	:	:	:	3	52	15	:	:	85	85	:	:	5	1	6	16	31	:	7	304	74	230	29	3	15	14	366	:	:	:	:		
1979	:	:	:	:	:	5	97	37	:	:	151	101	:	:	7	1	10	23	43	:	12	477	132	345	33	6	18	16	549	:	:	:	:		
1980	:	:	:	:	:	6	133	44	:	:	146	161	:	:	10	1	10	28	62	:	13	612	112	500	40	6	17	10	686	:	:	:	:		
1981	:	:	:	:	:	4	86	21	:	:	96	80	:	:	6	1	7	25	51	:	7	383	89	294	34	5	13	8	443	:	:	:	:		
1982	I-III	:	:	:	:	2	15	5	:	:	30	13	:	:	0	0	1	7	14	:	2	90	28	62	7	2	4	2	104	:	:	:	:		
	I-VI	:	:	:	:	4	50	14	:	:	64	29	:	:	4	0	3	15	26	:	4	212	61	151	13	6	7	4	242	:	:	:	:		
	I-IX																																		
<b>Einfuhr aus Drittländern</b>																	<b>Importations en provenance des pays tiers</b>																		
<b>Imports from third countries</b>																	<b>Importazioni provenienti dai paesi terzi</b>																		
<b>A</b>																																			
1977	26	448	0	44	518	37	200	85	837	1	0	87	46	-	15	57	17	3	16	114	194	49	92	1 851	10	85	31	24	8	37	1 950	9	11	98	
1978	112	137	0	32	261	56	211	41	498	0	-	54	34	0	13	12	13	3	2	40	153	65	45	1 242	10	61	16	27	8	35	1 326	52	16	153	
1979	134	122	0	60	317	214	239	48	827	3	-	78	42	0	12	20	17	3	5	148	205	122	82	2 065	12	75	28	42	15	49	2 199	45	15	180	
1980	159	177	3	53	393	94	288	242	810	6	0	75	66	-	15	27	12	5	9	217	222	188	140	2 415	10	97	30	33	19	46	2 544	70	21	171	
1981	28	89	0	27	145	56	272	9	264	13	-	90	58	-	7	16	7	2	0	95	133	37	63	1 122	7	64	17	23	14	40	1 214	9	18	121	
1982	I-III	70	27	-	21	118	1	110	12	133	0	-	32	16	0	8	9	6	0	1	24	46	7	19	426	1	17	5	6	5	16	458	3	4	41
	I-VI	106	52	-	31	190	8	189	16	225	1	-	44	34	0	16	12	10	2	2	36	83	26	40	744	3	33	11	12	9	26	801	6	8	80
	I-IX																																		
<b>B</b>																																			
1977	:	:	:	:	:	5	14	3	:	:	28	31	:	:	1	1	1	7	4	:	0	96	10	85	9	9	2	12	129	:	:	:	:		
1978	:	:	:	:	:	2	17	0	:	:	19	21	:	:	1	0	1	5	4	:	0	71	10	61	8	7	2	12	100	:	:	:	:		
1979	:	:	:	:	:	4	14	0	:	:	23	30	:	:	3	0	1	5	8	:	0	88	12	75	14	7	2	14	125	:	:	:	:		
1980	:	:	:	:	:	1	10	1	:	:	23	47	:	:	2	0	3	8	12	:	1	107	10	97	16	10	4	14	150	:	:	:	:		
1981	:	:	:	:	:	0	5	-	:	:	16	32	:	:	1	0	0	8	7	:	1	71	7	64	12	6	2	12	104	:	:	:	:		
1982	I-III	:	:	:	:	-	0	-	:	:	4	10	:	:	0	0	0	1	2	:	0	18	1	17	3	3	1	3	27	:	:	:	:		
	I-VI	:	:	:	:	0	1	-	:	:	7	19	:	:	1	0	1	2	5	:	0	36	3	33	7	4	1	5	55	:	:	:	:		
	I-IX																																		

Spaltenbezeichnungen: siehe Falblatt.  
Column headings: see fold-out.En-tête des colonnes: voir dépliant.  
Intestazioni colonne: vedere prospetto.



5.1

Continued

Seguito

## Nederland

1 000 t

	0	1	2	3	4	5	6	7	8	9	10	11	12	13	14	15	16	17	18	19	20	21	22	23	24	25	26	27	28	29	30	31	32	33				
<b>Bezüge aus der EG</b>																																	<b>Réceptions de la CE</b>					
<i>Receipts from the EC</i>																																	<i>Arrivi dalla CE</i>					
<b>A</b>																																						
1977	2	17	0	8	27	5	5	12	31	34	3	187	330	57	366	126	63	16	9	347	233	123	169	2 115	48	48	214	20	107	529	2 986	0	13	6				
1978	2	21	0	10	33	0	6	6	52	40	3	202	332	74	388	104	54	10	5	292	227	103	212	2 112	15	54	209	19	104	681	3 125	0	15	7				
1979	1	23	0	11	36	1	45	14	91	47	3	218	301	63	362	103	59	14	5	277	250	110	218	2 180	27	63	215	17	105	530	3 047	0	16	6				
1980	1	24	0	8	33	0	50	5	117	39	4	230	324	72	424	122	64	15	2	340	243	128	217	2 398	36	66	249	15	99	667	3 429	0	17	7				
1981	1	15	0	8	24	0	16	7	149	57	5	225	298	54	290	102	40	10	2	330	198	122	201	2 106	25	57	200	16	102	657	3 082	0	13	7				
1982	I-III	0	4	0	3	7	-	7	3	41	14	1	53	72	13	70	27	9	3	1	83	64	23	41	524			44	5	23	146	742	0	3	2			
	I-VI																																					
	I-IX																																					
<b>B</b>																																						
1977	:	:	:	:	:	0	0	0	:	:	13	17	:	:	:	0	1	2	43	19	:	2	97	48	48	27	3	23	8	158	:	:	:	:				
1978	:	:	:	:	:	0	1	0	:	:	15	18	:	:	:	1	1	1	11	19	:	3	70	15	54	27	3	20	7	126	:	:	:	:				
1979	:	:	:	:	:	0	0	0	:	:	30	21	:	:	:	0	1	1	15	19	:	3	90	27	63	28	3	25	10	155	:	:	:	:				
1980	:	:	:	:	:	0	1	0	:	:	38	22	:	:	:	0	1	1	16	19	:	3	102	36	66	33	3	25	9	171	:	:	:	:				
1981	:	:	:	:	:	0	0	0	:	:	25	22	:	:	:	1	0	1	12	20	:	1	82	25	57	28	3	25	9	146	:	:	:	:				
1982	I-III	:	:	:	:	-	0	-	:	:	4	5	:	:	:	0	0	0	4	4	:	0	18				7	1	5	3	33	:	:	:	:			
	I-VI																																					
	I-IX																																					
<b>Einfuhr aus Drittländern</b>																																						
<i>Imports from third countries</i>																																						
<b>A</b>																																						
1977	-	19	-	15	35	0	6	178	38	0	-	17	72	1	31	26	6	0	1	76	55	2	15	526	0	12	12	5	3	43	590	0	0	19				
1978	-	18	-	12	31	0	7	209	11	0	-	16	63	0	36	22	5	2	0	73	59	4	22	531	5	11	16	4	4	53	608	0	0	18				
1979	-	40	-	13	53	-	6	189	22	0	-	11	62	1	32	19	3	2	0	57	47	2	18	473	3	10	17	4	4	62	560	-	0	13				
1980	0	30	-	10	40	6	7	101	14	0	-	8	64	2	39	21	3	2	0	42	32	2	15	358	5	13	19	4	3	73	457	-	1	22				
1981	-	18	-	9	27	4	-	89	16	-	0	3	41	2	29	16	1	3	0	29	28	3	12	277	0	11	18	6	2	65	368	0	0	19				
1982	I-III	0	6	-	5	11	0	-	37	7	-	3	16	1	11	6	1	1	0	11	12	0	5	111			7	2	1	22	143	-	0	8				
	I-VI																																					
	I-IX																																					
<b>B</b>																																						
1977	:	:	:	:	:	0	0	-	:	:	0	4	:	:	:	0	0	1	4	2	:	1	12	0	12	3	1	2	3	22	:	:	:	:				
1978	:	:	:	:	:	0	0	0	:	:	5	3	:	:	:	0	0	0	4	2	:	1	16	5	11	5	1	2	4	27	:	:	:	:				
1979	:	:	:	:	:	-	-	-	:	:	4	3	:	:	:	0	0	0	3	3	:	1	13	3	10	6	1	1	5	27	:	:	:	:				
1980	:	:	:	:	:	-	-	-	:	:	5	4	:	:	:	0	0	0	2	4	:	2	18	5	13	8	1	1	4	33	:	:	:	:				
1981	:	:	:	:	:	-	-	-	:	:	1	3	:	:	:	0	-	0	2	3	:	2	12	0	11	7	2	1	5	27	:	:	:	:				
1982	I-III	:	:	:	:	0	-	-	:	:	1	1	:	:	:	0	0	0	1	1	:	1	5				2	1	0	1	9	:	:	:	:			
	I-VI																																					
	I-IX																																					

Spaltenbezeichnungen: siehe Faltblatt.  
Column headings: see fold-out.En-tête des colonnes: voir dépliant.  
Intestazioni colonne: vedere prospetto.

5.1

Continued

Seguito

UEBL / BLEU

1 000 t

	0	1	2	3	4	5	6	7	8	9	10	11	12	13	14	15	16	17	18	19	20	21	22	23	24	25	26	27	28	29	30	31	32	33				
<b>Bezüge aus der EG</b>																																	<b>Réceptions de la CE</b>					
<i>Receipts from the EC</i>																																	<i>Arrivi dalla CE</i>					
<b>A</b>																																						
<b>1977</b>	3	71	0	42	116	33	200	3	296	24	4	287	273	3	55	27	82	8	5	114	149	67	78	1 707	97	101	99	21	55	179	2 061	0	17	20				
<b>1978</b>	2	69	0	47	118	24	161	102	347	22	8	346	208	6	80	29	81	10	5	120	185	64	65	1 862	114	89	107	55	53	164	2 241	1	19	30				
<b>1979</b>	3	77	0	49	130	40	116	160	442	28	10	331	235	10	72	43	69	14	4	129	181	66	52	2 001	120	215	107	89	60	172	2 429	4	18	48				
<b>1980</b>	4	80	1	32	117	40	131	286	338	35	7	314	247	3	82	50	50	9	4	144	218	72	60	2 091	106	169	113	50	61	204	2 520	1	15	46				
<b>1981</b>	1	76	0	50	127	13	213	85	426	22	2	355	211	5	80	35	43	6	2	142	252	83	68	2 044	139	182	118	24	56	178	2 419	0	14	40				
<b>1982</b>																																						
I-III	3	17	0	6	26	3	46	11	98	5	0	87	56	0	24	9	15	2	1	29	72	23	17	496	33	39	32	5	16	43	592	0	4	11				
I-VI	10	33	0	14	57	6	88	13	250	9	1	180	111	1	41	18	28	4	1	55	148	54	43	1 050	70	87	59	10	32	100	1 251	0	7	24				
I-IX																																						
<b>B</b>																																						
<b>1977</b>	:	:	:	:	:	5	34	0	:	:	97	35	:	:	:	1	1	0	12	12	:	1	198	97	101	16	7	7	18	246	:	:	:					
<b>1978</b>	:	:	:	:	:	9	13	9	:	:	111	33	:	:	:	0	2	1	11	11	:	2	203	114	89	13	35	9	16	276	:	:	:					
<b>1979</b>	:	:	:	:	:	12	14	117	:	:	111	45	:	:	:	0	4	1	12	15	:	4	335	120	215	18	46	9	14	420	:	:	:					
<b>1980</b>	:	:	:	:	:	15	29	62	:	:	104	38	:	:	:	1	0	1	12	12	:	3	275	106	169	18	27	7	10	338	:	:	:					
<b>1981</b>	:	:	:	:	:	10	54	63	:	:	138	33	:	:	:	0	0	0	9	12	:	1	321	139	182	19	10	6	12	368	:	:	:					
<b>1982</b>																																						
I-III	:	:	:	:	:	3	10	13	:	:	36	7	:	:	:	0	0	0	2	3	:	0	73	33	39	6	1	2	4	85	:	:	:					
I-VI	:	:	:	:	:	5	24	30	:	:	74	13	:	:	:	0	1	0	4	5	:	0	156	70	87	11	3	4	6	180	:	:	:					
I-IX																																						
<b>Einfuhr aus Drittländern</b>																																	<b>Importations en provenance des pays tiers</b>					
<i>Imports from third countries</i>																																	<i>Importazioni provenienti dai paesi terzi</i>					
<b>A</b>																																						
<b>1977</b>	0	93	0	22	115	200	71	130	85	0	0	112	73	-	29	35	11	1	5	126	145	1	44	1 069	46	13	9	5	3	15	1 101	1	2	72				
<b>1978</b>	0	48	0	17	65	93	102	162	45	0	0	81	29	-	29	22	1	0	6	49	118	1	23	762	35	8	14	5	3	23	807	1	2	70				
<b>1979</b>	0	25	-	21	46	79	51	162	41	0	-	61	18	-	37	19	2	0	6	29	82	3	11	601	46	16	10	8	2	30	651	1	3	74				
<b>1980</b>	0	14	-	27	40	62	31	77	32	-	-	80	20	-	20	16	1	1	5	59	58	0	10	473	39	24	11	8	1	39	532	-	4	58				
<b>1981</b>	-	14	-	31	45	-	114	7	19	0	-	51	8	0	19	9	1	1	1	19	26	1	10	286	20	26	9	9	0	25	328	-	2	58				
<b>1982</b>																																						
I-III	-	3	-	3	6	0	29	0	32	-	-	27	2	-	15	5	0	0	1	3	11	0	4	129	6	7	5	2	0	6	143	0	0	16				
I-VI	-	6	-	8	14	0	51	0	57	0	-	67	5	-	27	8	0	0	2	14	20	0	8	257	14	10	9	5	0	14	284	0	1	33				
I-IX																																						
<b>B</b>																																						
<b>1977</b>	:	:	:	:	:	0	-	2	:	:	47	5	:	:	:	0	0	0	3	2	:	0	59	46	13	4	4	1	4	71	:	:	:					
<b>1978</b>	:	:	:	:	:	-	-	0	:	:	37	3	:	:	:	0	0	1	1	1	:	0	44	35	8	2	3	1	2	52	:	:	:					
<b>1979</b>	:	:	:	:	:	-	2	0	:	:	50	5	:	:	:	0	0	0	3	1	:	0	62	46	16	2	5	1	4	74	:	:	:					
<b>1980</b>	:	:	:	:	:	-	11	0	:	:	44	4	:	:	:	0	0	0	3	1	:	0	63	39	24	3	6	0	4	76	:	:	:					
<b>1981</b>	:	:	:	:	:	-	17	0	:	:	22	1	:	:	:	0	0	0	5	0	:	0	46	20	26	2	5	0	5	58	:	:	:					
<b>1982</b>																																						
I-III	:	:	:	:	:	-	5	1	:	:	6	1	:	:	:	0	0	0	0	0	:	0	13	6	7	2	2	0	1	18	:	:	:					
I-VI	:	:	:	:	:	-	5	1	:	:	15	1	:	:	:	0	0	0	1	1	:	0	24	14	10	3	3	0	2	32	:	:	:					
I-IX																																						

Spaltenbezeichnungen: siehe Falblatt.  
Column headings: see fold-out.

En-tête des colonnes: voir dépliant.  
Intestazioni colonne: vedere prospetto.

5.1

Continued

Seguito

## United Kingdom

1 000 t

	0	1	2	3	4	5	6	7	8	9	10	11	12	13	14	15	16	17	18	19	20	21	22	23	24	25	26	27	28	29	30	31	32	33				
<b>Bezüge aus der EG</b>																																	<b>Réceptions de la CE</b>					
<b>Receipts from the EC</b>																																	<b>Arrivi dalla CE</b>					
<b>A</b>																																						
1977	4	0	—	—	4	1	56	35	410	0	0	98	108	0	:	98	12	—	5	313	673	105	154	2 070	43	67	63	7	25	281	2 447	0	3	20				
1978	1	37	—	—	38	2	67	13	327	24	0	81	123	4	67	66	12	—	6	257	662	85	209	2 005	28	87	74	9	34	159	2 281	0	13	12				
1979	—	46	—	6	52	0	112	18	324	15	0	131	157	11	92	51	19	0	7	233	580	102	199	2 051	44	120	84	8	39	203	2 390	0	4	19				
1980	—	43	—	5	48	1	198	24	320	5	0	207	197	2	117	46	83	2	18	306	709	188	215	2 639	47	143	145	13	51	270	3 117	0	1	14				
1981																																						
1982	I-III	—	4	—	2	6	60	7	146	0	0	43	55	1	21	14	10	0	5	55	152	39	40	649	9	53	33	3	13	74	772	0	0	7				
	I-VI	—	11	—	3	13	99	16	262	8	0	90	115	2	34	25	17	2	8	117	274	72	91	1 234	16	99	62	6	25	156	1 483	0	1	13				
	I-IX																																					
<b>B</b>																																						
1977	:	:	:	:	:	1	15	5	:	:	40	23	:	:	:	4	—	2	5	16	:	1	110	43	67	22	3	6	46	188	:	:	:					
1978	:	:	:	:	:	1	8	1	:	:	31	36	:	:	:	2	—	2	8	20	:	7	115	28	87	25	5	7	10	162	:	:	:					
1979	:	:	:	:	:	0	10	5	:	:	46	55	:	:	:	2	—	3	7	25	:	11	164	44	120	29	4	8	9	215	:	:	:					
1980	:	:	:	:	:	1	37	5	:	:	47	51	:	:	:	3	0	6	10	21	:	8	190	47	143	39	10	10	12	260	:	:	:					
1981																																						
1982	I-III	:	:	:	:	0	5	17	:	:	13	14	:	:	:	1	—	2	2	8	:	0	62	9	53	11	2	3	5	82	:	:	:					
	I-VI	:	:	:	:	1	9	31	:	:	25	27	:	:	:	1	—	4	4	13	:	0	115	16	99	19	4	6	10	154	:	:	:					
	I-IX																																					
<b>Einfuhr aus Drittländern</b>																																	<b>Importazioni en provenance des pays tiers</b>					
<b>Imports from third countries</b>																																	<b>Importazioni provenienti dai paesi terzi</b>					
<b>A</b>																																						
1977	77	69	—	64	210	2	113	36	253	0	—	70	141	—	:	104	22	—	25	232	137	20	34	1 191	53	79	31	18	10	77	1 328	0	2	154				
1978	3	91	—	62	155	5	123	41	224	0	—	50	184	—	43	50	12	0	26	148	271	30	90	1 298	35	82	39	18	12	93	1 461	—	3	221				
1979	0	87	—	48	134	5	118	81	207	0	—	49	156	0	58	65	9	1	25	168	247	29	58	1 277	43	66	39	17	13	122	1 469	—	1	259				
1980	—	125	—	30	155	6	80	37	231	0	—	54	122	2	58	64	15	1	25	171	268	120	77	1 333	50	77	46	15	11	191	1 596	—	5	158				
1981																																						
1982	I-III	—	36	—	9	45	0	15	23	34	0	—	22	38	1	27	14	2	0	6	23	71	9	12	298	10	16	12	5	3	28	346	—	0	63			
	I-VI	—	62	—	22	84	0	32	27	97	0	0	40	86	2	39	30	3	1	13	62	110	19	58	620	15	34	25	11	6	60	721	0	5	123			
	I-IX																																					
<b>B</b>																																						
1977	:	:	:	:	:	0	23	1	:	:	44	33	:	:	:	2	—	4	8	15	:	1	132	53	79	23	3	5	22	185	:	:	:					
1978	:	:	:	:	:	1	13	0	:	:	35	32	:	:	:	2	0	22	6	6	:	1	117	35	82	24	1	7	19	189	:	:	:					
1979	:	:	:	:	:	1	21	0	:	:	34	31	:	:	:	1	—	4	9	8	:	0	110	43	66	26	2	7	19	164	:	:	:					
1980	:	:	:	:	:	—	33	0	:	:	39	30	:	:	:	1	0	6	8	9	:	1	127	50	77	26	3	5	19	181	:	:	:					
1981																																						
1982	I-III	:	:	:	:	0	4	0	:	:	10	8	:	:	:	0	—	0	2	2	:	0	25	10	16	8	1	1	5	41	:	:	:					
	I-VI	:	:	:	:	0	8	0	:	:	17	16	:	:	:	0	—	2	3	3	:	0	49	15	34	17	3	2	11	84	:	:	:					
	I-IX																																					

Spaltenbezeichnungen: siehe Falblatt.  
Column headings: see fold-out.En-tête des colonnes: voir dépliant.  
Intestazioni colonne: vedere prospetto.

5.1

Continued

Seguito

Ireland

1 000 t

	0	1	2	3	4	5	6	7	8	9	10	11	12	13	14	15	16	17	18	19	20	21	22	23	24	25	26	27	28	29	30	31	32	33				
<b>Bezüge aus der EG</b>																																	<b>Réceptions de la CE</b>					
<i>Receipts from the EC</i>																																	<i>Arrivi dalla CE</i>					
<b>A</b>																																						
1977	0	1	—	0	1	0	1	0	10	5	1	15	38	0	30	22	4	0	7	29	36	9	18	225	3	6	28	3	15	43	313	2	1	0				
1978	0	1	0	0	1	0	0	0	15	10	2	13	30	0	39	24	5	0	3	40	52	7	22	262	1	6	17	4	11	46	339	1	3	1				
1979	0	1	—	0	1	0	3	0	8	9	1	29	52	1	53	24	11	0	1	49	58	11	32	346	2	8	29	6	12	64	457	0	1	0				
1980	0	1	—	0	1	0	1	0	6	7	1	15	49	1	44	20	8	0	1	33	34	10	28	266	1	7	21	7	14	50	358	1	3	0				
1981	0	1	—	0	1	1	0	0	11	8	2	18	56	1	43	30	6	3	2	52	36	12	33	315	2	7	22	5	14	51	409	0	2	0				
1982 I-III	0	0	0	0	1	0	0	0	4	0	—	7	11	0	11	7	3	0	1	14	7	3	13	80	0	2	8	1	5	20	114	0	1	0				
I-VI	0	0	0	0	1	0	0	0	6	1	0	12	20	1	19	12	4	0	2	24	11	5	24	141	0	4	14	3	9	41	209	0	1	0				
I-IX																																						
<b>B</b>																																						
1977	:	:	:	:	:	0	0	1	:	:	:	1	1	:	:	:	0	0	0	1	5	:	0	9	3	6	6	0	6	2	23	:	:	:				
1978	:	:	:	:	:	0	0	0	:	:	:	0	0	:	:	:	0	0	0	1	4	:	0	7	1	6	1	1	2	7	12	:	:	:				
1979	:	:	:	:	:	0	0	1	:	:	:	0	0	:	:	:	1	0	0	1	2	:	3	9	2	8	4	1	2	8	24	:	:	:				
1980	:	:	:	:	:	0	0	2	:	:	:	0	1	:	:	:	0	0	0	1	2	:	1	8	1	7	3	1	2	5	19	:	:	:				
1981	:	:	:	:	:	0	0	1	:	:	:	0	1	:	:	:	0	0	0	2	3	:	1	8	2	7	3	2	2	6	22	:	:	:				
1982 I-III	:	:	:	:	:	—	0	1	:	:	:	0	0	:	:	:	0	0	0	0	1	:	0	3	0	2	1	1	0	1	6	:	:	:				
I-VI	:	:	:	:	:	—	0	1	:	:	:	0	0	:	:	:	0	0	0	1	1	:	0	4	0	4	2	1	1	2	11	:	:	:				
I-IX	:	:	:	:	:																																	
<b>Einfuhr aus Drittländern</b>																																	<b>Importations en provenance des pays tiers</b>					
<i>Imports from third countries</i>																																	<i>importazioni provenienti dai paesi terzi</i>					
<b>A</b>																																						
1977	—	0	—	0	0	0	0	—	0	—	—	7	7	—	5	2	0	—	0	8	2	0	3	34	1	1	0	0	0	8	43	—	0	0				
1978	1	—	—	0	1	0	0	0	1	0	—	8	9	0	5	6	0	0	—	13	10	—	6	58	1	1	1	0	0	10	70	2	1	0				
1979	—	0	—	0	0	—	—	—	1	—	—	2	6	—	7	2	0	0	0	10	14	—	1	44	0	1	1	1	1	9	56	—	1	0				
1980	—	—	—	—	—	—	—	—	2	—	—	3	2	—	4	2	0	0	—	11	11	—	1	37	0	0	1	0	1	6	45	—	0	0				
1981	—	0	—	—	0	0	0	—	1	—	0	4	12	—	3	1	0	0	—	7	4	0	1	33	0	0	1	0	0	7	41	—	0	0				
1982 I-III	—	—	—	—	—	—	—	0	0	—	0	11	—	3	3	0	0	—	4	4	—	0	25	0	0	0	0	0	0	2	27	—	0	0				
I-VI	—	—	—	—	—	0	0	—	0	0	—	1	17	—	4	4	0	0	—	7	7	0	0	40	0	1	0	0	0	4	45	—	0	0				
I-IX																																						
<b>B</b>																																						
1977	:	:	:	:	:	—	0	0	:	:	:	0	1	:	:	:	—	—	—	0	0	:	1	2	1	1	0	0	0	0	3	:	:	:				
1978	:	:	:	:	:	—	0	0	:	:	:	0	0	:	:	:	0	—	—	0	0	:	0	1	1	1	1	0	0	3	4	:	:	:				
1979	:	:	:	:	:	—	—	—	:	:	:	0	0	:	:	:	0	—	0	0	0	:	0	1	0	1	1	1	0	0	4	:	:	:				
1980	:	:	:	:	:	—	—	0	:	:	:	—	0	:	:	:	0	0	—	0	0	:	0	1	0	0	1	0	0	1	3	:	:	:				
1981	:	:	:	:	:	—	0	0	:	:	:	0	0	:	:	:	0	0	—	0	0	:	0	0	0	0	0	0	0	1	2	:	:	:				
1982 I-III	:	:	:	:	:	—	—	—	:	:	:	—	0	:	:	:	—	—	—	0	0	:	0	1	0	0	0	0	0	0	1	:	:	:				
I-VI	:	:	:	:	:	—	—	0	:	:	:	—	0	:	:	:	—	—	—	0	0	:	0	1	0	1	0	0	0	0	1	:	:	:				
I-IX	:	:	:	:	:																																	

Spaltenbezeichnungen: siehe Falblatt.  
Column headings: see fold-out.

En-tête des colonnes: voir dépliant.  
Intestazioni colonne: vedere prospetto.

5.1

Continued

Seguito

## Danmark

1 000 t

	0	1	2	3	4	5	6	7	8	9	10	11	12	13	14	15	16	17	18	19	20	21	22	23	24	25	26	27	28	29	30	31	32	33				
<b>Bezüge aus der EG</b>																																	<b>Réceptions de la CE</b>					
<b>Receipts from the EC</b>																																	<b>Arrivi dalla CE</b>					
<b>A</b>																																						
1977	0	5	—	0	5	0	0	0	10	10	0	58	68	13	49	29	17	3	0	96	134	83	45	617	3	13	43	6	20	108	793	—	4	2				
1978	—	2	—	0	2	0	0	0	10	9	0	60	73	12	67	28	21	6	0	108	141	78	75	689	2	18	41	6	22	119	878	0	4	3				
1979	0	8	—	—	8	0	0	0	9	8	0	73	65	13	64	25	21	4	0	122	160	80	80	727	2	25	47	6	23	136	940	0	4	3				
1980	0	7	0	0	8	1	25	11	12	9	0	48	54	8	42	24	17	0	0	140	165	84	81	728	2	30	47	9	24	116	922	—	3	3				
1981	11	14	—	0	25	1	14	16	20	11	0	46	47	11	40	22	13	4	0	138	147	83	85	696	1	21	38	7	23	232	998	0	3	1				
1982 I-III	0	3	—	0	3	0	0	0	5	1	0	11	11	6	9	7	4	1	0	32	49	20	25	181	0	5	10	2	6	85	284	—	1	0				
I-VI	0	8	—	0	8	0	1	0	9	6	0	20	22	8	17	13	10	1	0	59	87	46	51	351	0	9	20	4	12	161	548	—	2	1				
I-IX																																						
<b>B</b>																																						
1977	:	:	:	:	:	0	0	0	:	:	3	4	:	:	:	0	0	—	1	8	:	0	16	3	13	9	1	5	7	38	:	:	:					
1978	:	:	:	:	:	0	0	0	:	:	3	10	:	:	:	0	0	—	1	6	:	0	20	2	18	9	1	5	8	43	:	:	:					
1979	:	:	:	:	:	0	0	0	:	:	4	14	:	:	:	0	0	—	1	7	:	0	27	2	25	12	1	6	9	55	:	:	:					
1980	:	:	:	:	:	1	0	0	:	:	5	15	:	:	:	1	0	—	2	8	:	0	32	2	30	12	1	6	11	62	:	:	:					
1981	:	:	:	:	:	0	—	0	:	:	3	10	:	:	:	0	0	0	2	7	:	0	22	1	21	9	1	6	26	63	:	:	:					
1982 I-III	:	:	:	:	:	0	0	0	:	:	1	2	:	:	:	0	0	—	0	1	:	0	5	0	5	2	0	2	5	15	:	:	:					
I-VI	:	:	:	:	:	0	0	0	:	:	2	4	:	:	:	1	0	—	1	2	:	0	9	0	9	4	0	3	10	27	:	:	:					
I-IX																																						
<b>Einfuhr aus Drittländern</b>																																	<b>Importations en provenance des pays tiers</b>					
<b>Imports from third countries</b>																																	<b>Importazioni provenienti dai paesi terzi</b>					
<b>A</b>																																						
1977	0	20	—	6	26	0	1	17	43	0	0	9	55	0	27	33	4	5	0	132	67	15	22	431	2	18	22	3	4	60	520	—	2	9				
1978	—	17	—	10	27	0	1	7	15	0	0	13	55	0	21	18	5	4	0	70	72	20	20	323	2	19	27	3	5	79	438	0	2	11				
1979	0	14	—	7	21	0	1	9	16	0	0	4	54	0	26	16	5	7	0	92	104	22	25	382	1	21	29	3	7	75	497	1	2	10				
1980	10	19	0	6	36	0	22	24	19	0	0	9	44	0	20	24	5	8	0	108	77	25	18	407	2	19	21	3	7	63	500	0	2	9				
1981	12	12	0	4	27	—	4	29	39	3	0	3	50	0	19	24	5	10	0	71	74	23	16	370	1	13	18	2	6	55	450	0	2	6				
1982 I-III	5	9	—	1	15	—	0	2	19	1	—	1	18	0	7	12	2	5	0	23	35	5	7	137	0	6	8	3	2	16	165	—	0	3				
I-VI	18	11	—	1	31	—	1	2	34	1	—	2	36	0	13	20	3	9	0	53	66	10	14	264	0	13	16	3	4	37	323	—	1	4				
I-IX																																						
<b>B</b>																																						
1977	:	:	:	:	:	—	0	0	:	:	1	12	:	:	:	0	0	—	2	5	:	0	20	2	18	6	0	3	6	35	:	:	:					
1978	:	:	:	:	:	0	0	—	:	:	1	11	:	:	:	0	0	—	2	7	:	0	21	2	19	7	0	3	8	39	:	:	:					
1979	:	:	:	:	:	—	0	0	:	:	0	13	:	:	:	0	—	—	1	7	:	0	22	1	21	7	0	4	5	39	:	:	:					
1980	:	:	:	:	:	—	0	0	:	:	2	10	:	:	:	0	0	0	2	6	:	0	21	2	19	7	0	1	5	34	:	:	:					
1981	:	:	:	:	:	—	—	0	:	:	1	7	:	:	:	0	0	—	1	4	:	0	13	1	13	6	0	1	6	26	:	:	:					
1982 I-III	:	:	:	:	:	—	—	—	:	:	0	3	:	:	:	0	0	—	1	3	:	0	7	0	6	2	0	0	2	11	:	:	:					
I-VI	:	:	:	:	:	—	—	—	:	:	1	5	:	:	:	0	0	—	1	5	:	0	13	0	13	4	0	0	4	22	:	:	:					
I-IX																																						

Spaltenbezeichnungen: siehe Faltblatt.  
Column headings: see fold-out.En-tête des colonnes: voir dépliant.  
Intestazioni colonne: vedere prospetto.



## HELLAS

1 000 t

	0	1	2	3	4	5	6	7	8	9	10	11	12	13	14	15	16	17	18	19	20	21	22	23	24	25	26	27	28	29	30	31	32	33
--	---	---	---	---	---	---	---	---	---	---	----	----	----	----	----	----	----	----	----	----	----	----	----	----	----	----	----	----	----	----	----	----	----	----

**Bezüge aus der EG**  
*Receipts from the EC*

**Réceptions de la CE**  
*Arrivi dalla CE*

A		0	1	2	3	4	5	6	7	8	9	10	11	12	13	14	15	16	17	18	19	20	21	22	23	24	25	26	27	28	29	30	31	32	33	
1981		1	7	-	0	8	0	1	2	168	1	0	51	25	-	15	32	75	1	2	18	18	80	24	512	7	11	27	1	9	30	579	0	1	6	
1982	I-III	0	0	-	0	1	-	10	0	35	0	0	18	6	-	4	7	9	0	0	3	6	12	7	117	3	4	5	0	2	7	133	0	0	1	
	I-VI	0	0	-	0	1	-	10	1	65	0	0	26	14	-	7	14	14	0	1	7	10	29	12	209	6	6	11	1	5	15	240	0	1	1	
	I-IX																																			
B		0	1	2	3	4	5	6	7	8	9	10	11	12	13	14	15	16	17	18	19	20	21	22	23	24	25	26	27	28	29	30	31	32	33	
1981		:	:	:	:	:	0	0	-	:	:	4	5	:	:	:	0	0	2	1	5	:	0	18	7	11	3	0	3	6	30	:	:	:	:	
1982	I-III	:	:	:	:	:	-	-	-	:	:	2	2	:	:	:	0	-	0	0	1	:	0	7	3	4	1	-	0	0	9	:	:	:	:	
	I-VI	:	:	:	:	:	-	0	-	:	:	5	3	:	:	:	1	0	0	0	3	:	0	12	6	6	1	0	1	3	18	:	:	:	:	
	I-IX																																			

**Einfuhr aus Drittländern**  
*Imports from third countries*

**Importations en provenance des pays tiers**  
*Importazioni provenienti dai paesi terzi*

A		0	1	2	3	4	5	6	7	8	9	10	11	12	13	14	15	16	17	18	19	20	21	22	23	24	25	26	27	28	29	30	31	32	33	
1981		1	7	-	2	11	0	0	2	36	2	-	25	22	-	7	16	18	1	0	30	31	7	5	201	1	3	14	0	1	9	226	0	0	3	
1982	I-III	0	9	-	1	10	-	0	19	44	0	1	7	5	-	3	3	1	0	0	5	18	0	1	107	1	1	5	0	0	1	114	-	0	2	
	I-VI	0	10	-	2	12	-	0	20	85	0	1	16	8	-	6	6	1	0	0	10	25	0	3	182	1	2	10	0	0	2	195	-	0	5	
	I-IX																																			
B		0	1	2	3	4	5	6	7	8	9	10	11	12	13	14	15	16	17	18	19	20	21	22	23	24	25	26	27	28	29	30	31	32	33	
1981		:	:	:	:	:	-	0	-	:	:	0	3	:	:	:	0	0	0	0	1	:	0	4	1	3	1	0	0	2	8	:	:	:	:	
1982	I-III	:	:	:	:	:	-	0	-	:	:	-	1	:	:	:	0	-	0	0	0	:	-	2	1	1	0	0	0	0	2	:	:	:	:	
	I-VI	:	:	:	:	:	-	0	-	:	:	0	2	:	:	:	0	-	0	0	1	:	-	3	1	2	1	0	0	0	4	:	:	:	:	
	I-IX																																			

Spaltenbezeichnungen: siehe Falblatt.  
Column headings: see fold-out.

En-tête des colonnes: voir dépliant.  
Intestazioni colonne: vedere prospetto.

5.2

Exports and deliveries (EC and member countries)

Esportazioni e consegne (CE e paesi membri)

EUR 10\*

1 000 t

	0	1	2	3	4	5	6	7	8	9	10	11	12	13	14	15	16	17	18	19	20	21	22	23	24	25	26	27	28	29	30	31	32	33		
<b>Lieferungen nach der EG</b>																	<b>Livraisons vers la CE</b>																			
<b>Deliveries to the EC</b>																	<b>Consegne alla CE</b>																			
<b>A</b>																																				
1977	390	361	1	185	937	68	1 214	823	3 669	96	11	1 600	2 950	84	1 457	834	723	99	113	2 324	4 126	756	945	21 891	285	1 165	1 050	149	551	2 021	25 662	129	89	243		
1978	391	328	1	197	917	69	1 228	854	4 004	128	18	1 775	2 886	113	1 756	844	776	98	93	2 511	4 111	641	1 095	23 000	297	1 322	1 135	157	583	2 072	26 948	186	97	227		
1979	517	416	3	200	1 136	127	1 527	1 075	4 699	135	18	1 981	2 920	142	1 681	752	868	88	105	2 875	4 509	750	1 246	25 498	366	1 603	1 277	174	638	2 245	29 832	165	108	291		
1980	544	465	5	159	1 173	105	1 570	936	4 354	128	17	1 978	3 090	120	1 841	797	870	79	118	2 985	4 310	822	1 259	25 381	385	1 767	1 336	181	646	2 311	29 855	149	108	223		
1981																																				
1982	85	66	0	37	189	12	329	148	1 316	25	2	445	766	25	413	231	179	16	27	769	1 022	198	297	6 220			345	45	156	691	7 458	53	26	77		
	I-III																																			
	I-VI																																			
	I-IX																																			
<b>B</b>																																				
1977	:	:	:	:	:	29	263	44	:	:	299	457	:	:	:	16	3	55	119	134	:	31	1 450	285	1 165	210	40	148	135	1 982	:	:	:			
1978	:	:	:	:	:	33	263	95	:	:	316	478	:	:	:	18	3	45	186	149	:	32	1 618	297	1 322	216	44	156	97	2 132	:	:	:			
1979	:	:	:	:	:	43	369	153	:	:	420	546	:	:	:	18	3	47	148	180	:	40	1 968	366	1 603	283	49	169	109	2 578	:	:	:			
1980	:	:	:	:	:	63	404	185	:	:	411	612	:	:	:	17	4	62	156	199	:	39	2 151	385	1 767	302	52	165	118	2 789	:	:	:			
1981	:	:	:	:	:				:	:			:	:																						
1982	:	:	:	:	:	10	84	49	:	:	102	131	:	:	:	3	1	13	32	54	:	2	481				76	12	28	36	633	:	:	:		
	I-III																																			
	I-VI																																			
	I-IX																																			
<b>Ausfuhr nach Drittländern</b>																	<b>Exportations vers les pays tiers</b>																			
<b>Exports to third countries</b>																	<b>Esportazioni verso i paesi terzi</b>																			
<b>A</b>																																				
1977	4	246	3	167	420	57	678	69	3 183	298	54	1 365	2 387	300	1 875	1 108	472	78	246	2 296	4 898	1 137	1 001	21 497	131	1 038	1 044	144	552	4 490	27 727	16	383	162		
1978	1	222	2	167	393	51	818	90	4 202	196	47	1 615	3 412	362	2 310	1 094	573	96	302	2 576	5 527	1 166	1 335	25 770	258	1 385	1 226	166	596	5 812	33 570	24	418	171		
1979	16	435	1	241	691	6	858	54	4 063	300	49	1 631	3 642	260	1 907	1 154	554	92	305	2 438	4 986	1 076	1 333	24 708	227	1 597	1 217	165	631	5 145	31 865	6	422	226		
1980	0	328	1	193	523	14	947	186	3 714	309	31	1 375	2 761	232	1 778	903	634	82	203	2 255	4 547	1 084	1 135	22 189	138	1 265	1 185	165	543	4 779	28 867	17	423	212		
1981																																				
1982	0	71	0	21	92	7	180	57	614	93	5	218	463	46	338	142	105	24	49	555	880	209	264	4 247			246	41	127	1 729	6 390	3	203	46		
	I-III																																			
	I-VI																																			
	I-IX																																			
<b>B</b>																																				
1977	:	:	:	:	:	5	88	71	:	:	136	376	:	:	:	24	10	181	104	115	:	58	1 169	131	1 038	261	38	187	266	1 920	:	:	:			
1978	:	:	:	:	:	3	129	101	:	:	167	703	:	:	:	23	5	202	151	113	:	46	1 643	258	1 385	302	43	202	211	2 401	:	:	:			
1979	:	:	:	:	:	2	155	143	:	:	194	725	:	:	:	26	15	226	162	133	:	44	1 824	227	1 597	304	54	234	203	2 617	:	:	:			
1980	:	:	:	:	:	3	79	150	:	:	133	524	:	:	:	22	17	162	132	134	:	46	1 403	138	1 265	271	50	181	172	2 077	:	:	:			
1981	:	:	:	:	:				:	:			:	:																						
1982	:	:	:	:	:	2	31	42	:	:	40	115	:	:	:	6	5	37	35	56	:	2	372				70	14	26	37	518	:	:	:		
	I-III																																			
	I-VI																																			
	I-IX																																			

Spaltenbezeichnungen: siehe Faltblatt.  
Column headings: see fold-out.

En-tête des colonnes: voir dépliant.  
Intestazioni colonne: vedere prospetto.

\* Ab 1981: EUR 10.  
\* From 1981: EUR 10.

\* A partir de 1981: EUR 10.  
\* A partir da 1981: EUR 10.

## BR Deutschland

1 000 t

*	0	1	2	3	4	5	6	7	8	9	10	11	12	13	14	15	16	17	18	19	20	21	22	23	24	25	26	27	28	29	30	31	32	33				
<b>Lieferungen nach der EG</b>																																	<b>Livraisons vers la CE</b>					
<b>Deliveries to the EC</b>																																	<b>Consegne alla CE</b>					
<b>A</b>																																						
1977	370	162	0	33	565	26	350	363	676	29	6	430	544	27	302	126	166	70	24	630	545	131	227	4 673	52	413	408	50	160	866	6 156	37	22	37				
1978	364	193	1	34	592	19	313	409	596	33	14	400	545	47	313	140	183	67	23	684	623	106	247	4 761	80	490	428	52	154	797	6 192	48	29	29				
1979	428	196	2	35	661	27	498	437	803	46	14	482	615	40	328	161	193	68	27	798	721	119	290	5 667	101	538	464	58	169	794	7 151	37	25	32				
1980	450	277	3	22	752	41	575	326	740	43	12	517	651	26	373	180	224	63	37	897	815	183	322	6 024	99	651	515	62	179	918	7 697	37	22	36				
1981	393	204	2	24	624	22	431	211	770	61	7	448	501	28	332	175	209	49	30	889	685	153	296	5 296	68	537	498	58	178	973	7 002	51	26	56				
1982	I-III	83	36	0	7	126	4	101	67	300	14	2	115	125	5	94	36	57	13	11	247	182	33	70	1 475	16	124	129	16	55	238	1 913	15	7	18			
	I-VI	187	73	0	8	268	7	206	114	581	29	4	222	249	10	152	66	116	25	25	457	341	63	160	2 826	32	261	256	32	105	495	3 716	26	15	34			
	I-IX																																					
<b>B</b>																																						
1977	:	:	:	:	:	14	58	38	:	:	61	149	:	:	:	5	2	12	71	52	:	2	465	52	413	82	22	43	18	630	:	:	:	:				
1978	:	:	:	:	:	15	48	46	:	:	83	168	:	:	:	6	2	12	131	56	:	2	570	80	490	85	24	45	18	741	:	:	:	:				
1979	:	:	:	:	:	25	74	65	:	:	114	191	:	:	:	7	3	12	75	73	:	1	640	101	538	108	28	48	17	842	:	:	:	:				
1980	:	:	:	:	:	31	103	53	:	:	127	240	:	:	:	8	3	16	86	84	:	1	751	99	651	118	30	48	22	969	:	:	:	:				
1981	:	:	:	:	:	15	70	74	:	:	93	187	:	:	:	6	3	13	72	71	:	1	605	68	537	97	28	43	23	795	:	:	:	:				
1982	I-III	:	:	:	:	3	12	19	:	:	24	45	:	:	:	2	0	3	16	15	:	0	140	16	124	25	7	12	9	194	:	:	:	:				
	I-VI	:	:	:	:	4	28	48	:	:	49	91	:	:	:	4	1	8	32	29	:	0	294	32	261	52	16	25	15	401	:	:	:	:				
	I-IX																																					
<b>Ausfuhr nach Drittländern</b>																																	<b>Exportations vers les pays tiers</b>					
<b>Exports to third countries</b>																																	<b>Esportazioni verso i paesi terzi</b>					
<b>A</b>																																						
1977	1	171	0	30	202	2	210	19	942	54	7	361	326	87	601	173	202	67	64	823	2 081	296	396	6 710	24	319	565	61	127	1 753	9 217	6	151	54				
1978	1	179	2	9	191	1	362	54	1 442	59	9	428	485	124	736	192	251	86	106	978	2 491	356	505	8 665	35	462	633	66	128	2 710	12 201	7	156	49				
1979	0	324	0	51	375	3	330	18	1 415	115	11	528	515	78	539	223	313	86	107	1 044	2 408	320	543	8 598	34	568	631	74	166	2 567	12 035	1	146	61				
1980	0	276	1	6	283	2	394	125	1 354	101	6	407	401	68	636	166	368	75	63	931	2 316	363	490	6 267	23	494	686	80	135	2 075	11 243	2	155	83				
1981	2	182	0	13	197	3	453	149	1 352	147	4	406	367	66	583	141	395	91	77	1 121	2 040	278	560	6 282	29	629	615	80	133	2 944	12 053	7	210	98				
1982	I-III	0	49	-	2	51	1	89	22	282	39	1	61	89	17	116	33	63	21	20	184	403	57	121	1 621	7	140	120	22	32	849	2 644	1	71	24			
	I-VI	3	92	0	3	99	1	165	29	599	61	1	116	173	34	225	63	132	35	48	397	924	115	271	3 388	14	280	261	42	58	1 645	5 395	3	130	50			
	I-IX																																					
<b>B</b>																																						
1977	:	:	:	:	:	2	15	47	:	:	46	71	:	:	:	6	8	28	59	58	:	3	343	24	319	112	29	50	56	590	:	:	:	:				
1978	:	:	:	:	:	1	24	53	:	:	53	177	:	:	:	10	4	31	88	54	:	3	496	35	462	123	31	56	88	796	:	:	:	:				
1979	:	:	:	:	:	1	26	90	:	:	45	212	:	:	:	11	13	36	104	63	:	2	602	34	568	126	39	74	70	911	:	:	:	:				
1980	:	:	:	:	:	2	24	91	:	:	38	163	:	:	:	9	16	28	85	60	:	1	517	23	494	127	39	54	76	813	:	:	:	:				
1981	:	:	:	:	:	3	37	69	:	:	44	160	:	:	:	17	20	38	183	86	:	1	658	29	629	124	38	45	73	939	:	:	:	:				
1982	I-III	:	:	:	:	1	14	20	:	:	9	41	:	:	:	4	4	10	20	23	:	0	147	7	140	30	10	10	16	212	:	:	:	:				
	I-VI	:	:	:	:	1	24	46	:	:	20	81	:	:	:	7	6	19	45	45	:	0	294	14	280	62	18	20	33	427	:	:	:	:				
	I-IX																																					

Spaltenbezeichnungen: siehe Falblatt.  
Column headings: see fold-out.En-tête des colonnes: voir dépliant.  
Intestazioni colonne: vedere prospetto.

## 5.2

Continued

Seguito

## France

1 000 t

	0	1	2	3	4	5	6	7	8	9	10	11	12	13	14	15	16	17	18	19	20	21	22	23	24	25	26	27	28	29	30	31	32	33				
<b>Lieferungen nach der EG</b>																																	<b>Livraisons vers la CE</b>					
<b>Deliveries to the EC</b>																																	<b>Consegna alla CE</b>					
<b>A</b>																																						
1977	20	123	0	117	260	22	160	12	909	45	1	396	347	18	152	26	166	4	29	182	989	172	158	3 888	84	309	194	43	76	253	4 454	36	51	144				
1978	27	72	0	138	237	17	165	19	774	69	2	540	281	26	228	25	173	5	28	209	939	142	210	3 851	101	327	217	41	82	327	4 517	64	50	138				
1979	88	152	1	131	371	22	166	55	883	62	3	665	411	35	172	45	165	4	35	224	853	156	249	4 204	130	429	292	39	88	416	5 039	60	66	192				
1980	94	143	1	112	349	25	188	116	946	54	4	689	508	33	234	58	170	7	40	251	906	185	310	4 725	171	477	304	44	86	349	5 509	42	69	142				
1981	33	106	1	109	249	16	185	23	1 237	43	3	679	506	21	223	45	122	4	31	189	824	177	289	4 616	151	442	265	46	76	370	5 374	51	68	135				
1982	I-III	2	26	0	27	56	7	36	3	353	5	0	150	103	3	41	10	34	1	8	41	199	53	71	1 115	41	106	65	13	20	112	1 324	12	17	33			
	I-VI	10	58	0	62	131	13	78	9	628	16	1	314	204	15	70	19	57	1	16	79	378	108	153	2 158	79	218	133	25	38	226	2 580	21	34	72			
	I-IX																																					
<b>B</b>																																						
1977	:	:	:	:	:	6	74	1	:	:	109	116	:	:	:	1	0	18	22	20	:	25	393	84	309	46	4	17	15	475	:	:	:					
1978	:	:	:	:	:	13	99	5	:	:	117	108	:	:	:	0	0	18	22	19	:	27	428	101	327	48	4	18	20	518	:	:	:					
1979	:	:	:	:	:	12	114	25	:	:	150	148	:	:	:	1	0	20	26	26	:	35	559	130	429	65	3	20	21	668	:	:	:					
1980	:	:	:	:	:	19	117	53	:	:	160	186	:	:	:	0	1	27	24	27	:	34	648	171	477	74	4	17	23	765	:	:	:					
1981	:	:	:	:	:	14	127	53	:	:	152	161	:	:	:	0	1	22	20	41	:	2	592	151	442	59	2	15	22	690	:	:	:					
1982	I-III	:	:	:	:	7	25	14	:	:	46	31	:	:	:	0	0	6	5	13	:	0	147	41	106	15	1	4	6	172	:	:	:					
	I-VI	:	:	:	:	13	55	27	:	:	93	60	:	:	:	0	0	10	13	24	:	1	297	79	218	33	1	8	11	350	:	:	:					
	I-IX																																					
<b>Ausfuhr nach Drittländern</b>																																	<b>Exportations vers les pays tiers</b>					
<b>Exports to third countries</b>																																	<b>Esportazioni verso i paesi terzi</b>					
<b>A</b>																																						
1977	3	46	3	124	176	1	97	33	996	149	14	509	476	80	297	46	83	5	44	315	851	333	288	4 618	21	270	137	30	97	791	5 671	1	181	72				
1978	0	29	0	151	180	1	52	7	1 330	62	13	633	546	87	290	42	100	2	49	283	1 100	372	371	5 338	22	381	138	25	114	793	6 409	3	206	74				
1979	16	103	1	174	294	0	40	7	1 350	90	16	586	480	68	230	89	76	2	62	206	888	306	397	4 895	31	387	150	29	118	810	6 002	3	222	106				
1980	0	48	0	176	225	1	31	1	1 358	129	19	520	384	62	152	39	85	1	43	280	797	350	343	4 595	39	361	160	29	100	889	5 774	1	213	84				
1981	1	56	0	232	289	0	36	1	1 519	119	12	462	412	63	168	56	90	2	48	288	868	256	315	4 714	34	433	154	32	116	1 014	6 029	3	330	82				
1982	I-III	—	21	0	19	39	0	4	7	195	30	3	93	81	12	34	12	21	0	14	65	155	61	54	840	13	92	32	7	30	227	1 136	0	113	15			
	I-VI	0	37	0	31	68	0	21	12	418	73	5	229	164	28	76	21	34	1	24	103	277	125	117	1 729	28	168	66	16	62	472	2 345	0	207	31			
	I-IX																																					
<b>B</b>																																						
1977	:	:	:	:	:	0	11	15	:	:	22	100	:	:	:	2	2	42	23	22	:	53	291	21	270	56	4	25	19	394	:	:	:					
1978	:	:	:	:	:	1	10	28	:	:	24	194	:	:	:	2	1	48	33	20	:	42	404	22	381	56	2	24	16	501	:	:	:					
1979	:	:	:	:	:	0	10	29	:	:	33	196	:	:	:	2	2	61	26	20	:	40	418	31	387	57	2	22	21	521	:	:	:					
1980	:	:	:	:	:	1	6	35	:	:	36	188	:	:	:	3	0	41	24	25	:	42	400	39	361	55	2	18	25	500	:	:	:					
1981	:	:	:	:	:	0	17	45	:	:	44	219	:	:	:	2	0	45	25	63	:	5	467	34	433	54	3	15	23	562	:	:	:					
1982	I-III	:	:	:	:	0	1	16	:	:	17	37	:	:	:	1	0	13	7	12	:	1	106	13	92	14	1	2	6	128	:	:	:					
	I-VI	:	:	:	:	0	3	31	:	:	34	66	:	:	:	1	0	22	12	24	:	2	196	28	168	27	1	6	12	243	:	:	:					
	I-IX																																					

Spaltenbezeichnungen: siehe Falblatt.  
Column headings: see fold-out.En-tête des colonnes: voir dépliant.  
Intestazioni colonne: vedere prospetto.

**5.2**

Continued

Seguito

Italia

1 000 t

*	0	1	2	3	4	5	6	7	8	9	10	11	12	13	14	15	16	17	18	19	20	21	22	23	24	25	26	27	28	29	30	31	32	33			
<b>Lieferungen nach der EG</b>																		<b>Livraisons vers la CE</b>																			
<b>Deliveries to the EC</b>																		<b>Consegna alla CE</b>																			
<b>A</b>																																					
1977	—	0	—	0	0	14	0	192	0	2	38	950	0	95	330	7	8	9	105	314	6	14	<b>2 084</b>	41	72	82	24	21	362	<b>2 573</b>	—	2	18				
1978	—	3	—	0	3	0	36	1	198	3	0	146	1 019	0	205	350	10	9	4	136	321	7	17	<b>2 462</b>	36	102	101	38	36	396	<b>3 033</b>	—	3	23			
1979	—	4	—	0	5	1	47	0	167	1	0	53	788	0	150	208	6	6	3	111	362	10	14	<b>1 927</b>	34	107	122	34	30	383	<b>2 502</b>	0	2	40			
1980	—	0	0	1	1	6	53	1	198	0	0	39	868	0	150	229	5	5	6	121	373	8	12	<b>2 074</b>	37	111	127	31	36	401	<b>2 669</b>	0	1	19			
1981	0	0	1	—	1	3	48	0	334	0	0	59	922	0	252	246	11	5	8	155	360	13	27	<b>2 442</b>	23	123	132	25	46	451	<b>3 097</b>	1	1	20			
1982 I-III	—	0	0	1	1	1	22	0	111	0	0	15	297	0	59	84	3	2	3	58	120	4	8	<b>788</b>	8	46	51	7	17	152	<b>1 015</b>	0	3	0			
I-VI	—	0	0	1	1	2	44	0	203	0	0	46	515	0	101	149	8	3	7	100	270	9	16	<b>1 473</b>	16	89	101	14	34	283	<b>1 906</b>	1	6	0			
I-IX	—	0	0	1	1	2	44	0	203	0	0	46	515	0	101	149	8	3	7	100	270	9	16	<b>1 473</b>	16	89	101	14	34	283	<b>1 906</b>	1	6	0			
<b>B</b>																																					
1977	:	:	:	:	:	0	9	0	:	:	9	54	:	:	1	0	4	10	24	:	:	0	<b>113</b>	41	72	32	3	5	29	<b>183</b>	:	:	:				
1978	:	:	:	:	:	0	17	0	:	:	14	60	:	:	3	0	3	10	31	:	:	0	<b>138</b>	36	102	42	7	7	36	<b>229</b>	:	:	:				
1979	:	:	:	:	:	0	28	8	:	:	14	57	:	:	1	0	3	12	27	:	:	0	<b>141</b>	34	107	61	10	8	37	<b>256</b>	:	:	:				
1980	:	:	:	:	:	1	41	0	:	:	15	48	:	:	0	0	5	12	25	:	:	1	<b>148</b>	37	111	66	9	7	32	<b>262</b>	:	:	:				
1981	:	:	:	:	:	1	30	0	:	:	23	40	:	:	1	1	6	10	35	:	:	2	<b>146</b>	23	123	69	10	8	41	<b>275</b>	:	:	:				
1982 I-III	:	:	:	:	:	0	13	0	:	:	10	15	:	:	0	0	2	4	9	:	:	0	<b>54</b>	8	46	23	2	3	13	<b>95</b>	:	:	:				
I-VI	:	:	:	:	:	1	23	0	:	:	18	29	:	:	0	0	6	8	19	:	:	1	<b>105</b>	16	89	49	6	6	28	<b>193</b>	:	:	:				
I-IX	:	:	:	:	:	1	23	0	:	:	18	29	:	:	0	0	6	8	19	:	:	1	<b>105</b>	16	89	49	6	6	28	<b>193</b>	:	:	:				
<b>Ausfuhr nach Drittländern</b>																		<b>Exportations vers les pays tiers</b>																			
<b>Exports to third countries</b>																		<b>Esportazioni verso i paesi terzi</b>																			
<b>A</b>																																					
1977	—	1	0	0	1	2	37	0	664	26	0	24	773	0	71	149	19	1	56	302	401	33	64	<b>2 623</b>	19	89	82	22	42	1 380	<b>4 148</b>	0	6	5			
1978	—	2	0	0	2	0	83	14	642	14	1	40	1 477	0	106	247	35	2	70	289	367	43	128	<b>3 558</b>	122	135	146	35	44	1 426	<b>5 208</b>	1	6	8			
1979	—	2	—	2	4	1	84	5	356	8	1	40	1 661	0	52	158	13	2	69	261	223	28	80	<b>3 043</b>	67	200	143	34	48	1 115	<b>4 384</b>	1	15	10			
1980	0	2	0	0	2	8	97	0	309	5	2	57	1 332	0	82	153	23	4	64	245	223	29	73	<b>2 708</b>	30	153	103	27	43	1 203	<b>4 084</b>	0	10	4			
1981	0	0	0	—	0	2	130	19	386	7	7	42	1 028	1	68	171	19	3	40	385	421	44	131	<b>2 905</b>	46	189	119	43	50	1 996	<b>5 113</b>	0	17	9			
1982 I-III	0	0	0	—	0	5	19	2	50	1	0	10	150	0	7	21	4	2	10	95	80	5	33	<b>486</b>	8	41	34	3	11	413	<b>946</b>	0	4	2			
I-VI	0	0	0	—	0	11	43	22	87	3	0	20	274	0	16	34	8	2	26	161	137	13	51	<b>911</b>	15	91	61	12	23	795	<b>1 803</b>	0	7	4			
I-IX	0	0	0	—	0	11	43	22	87	3	0	20	274	0	16	34	8	2	26	161	137	13	51	<b>911</b>	15	91	61	12	23	795	<b>1 803</b>	0	7	4			
<b>B</b>																																					
1977	:	:	:	:	:	0	4	9	:	:	4	24	:	:	0	0	47	10	8	:	:	0	<b>108</b>	19	89	22	2	5	33	<b>169</b>	:	:	:				
1978	:	:	:	:	:	0	5	15	:	:	7	141	:	:	1	0	56	16	16	:	:	0	<b>257</b>	122	135	35	4	10	60	<b>109</b>	:	:	:				
1979	:	:	:	:	:	0	3	18	:	:	10	127	:	:	1	0	69	13	25	:	:	2	<b>267</b>	67	200	39	8	17	43	<b>374</b>	:	:	:				
1980	:	:	:	:	:	0	7	11	:	:	9	56	:	:	1	0	63	11	23	:	:	1	<b>182</b>	30	153	35	4	11	32	<b>265</b>	:	:	:				
1981	:	:	:	:	:	2	13	5	:	:	18	99	:	:	3	0	39	14	40	:	:	1	<b>235</b>	46	189	53	6	10	40	<b>343</b>	:	:	:				
1982 I-III	:	:	:	:	:	1	2	0	:	:	6	16	:	:	0	0	10	3	10	:	:	0	<b>49</b>	8	41	11	1	2	6	<b>70</b>	:	:	:				
I-VI	:	:	:	:	:	1	8	0	:	:	10	38	:	:	0	0	26	6	16	:	:	0	<b>105</b>	15	91	22	3	7	14	<b>150</b>	:	:	:				
I-IX	:	:	:	:	:	1	8	0	:	:	10	38	:	:	0	0	26	6	16	:	:	0	<b>105</b>	15	91	22	3	7	14	<b>150</b>	:	:	:				

Spaltenbezeichnungen: siehe Faltblatt.  
Column headings: see fold-out.

En-tête des colonnes: voir dépliant.  
Intestazioni colonne: vedere prospetto.



5.2

Continued

Seguito

Nederland

1 000 t

	0	1	2	3	4	5	6	7	8	9	10	11	12	13	14	15	16	17	18	19	20	21	22	23	24	25	26	27	28	29	30	31	32	33	
<b>Lieferungen nach der EG</b>																		<b>Livraisons vers la CE</b>																	
<b>Deliveries to the EC</b>																		<b>Consegna alla CE</b>																	
<b>A</b>																																			
1977	0	0	-	2	3	8	22	426	564	1	0	149	150	3	32	11	56	1	0	142	607	201	53	2 427	65	28	46	2	26	214	2 716	25	2	14	
1978	0	2	0	1	3	25	41	345	641	0	1	134	117	3	40	10	64	1	0	152	547	177	45	2 344	36	35	50	2	28	231	2 667	28	2	13	
1979	0	22	0	0	22	49	84	434	688	1	0	159	113	4	39	16	68	3	2	175	610	209	52	2 705	48	34	50	2	36	274	3 068	25	2	7	
1980	0	9	-	1	10	21	185	366	596	1	0	165	143	4	55	16	57	2	0	184	537	205	56	2 592	52	36	44	2	37	259	2 934	25	2	12	
1981	1	4	0	2	7	7	232	407	647	0	0	140	143	4	37	13	57	2	0	197	542	219	59	2 708	48	26	36	3	32	276	3 055	33	2	22	
1982	I-III	-	1	-	0	1	-	95	20	143	0	0	39	38	1	11	4	15	0	0	52	128	67	14	628		10	0	9	73	721	7	0	3	
	I-VI																																		
	I-IX																																		
<b>B</b>																																			
1977	:	:	:	:	:	5	0	0	:	:	81	3	:	:	:	0	0	0	1	3	:	0	93	65	28	3	1	1	3	101	:	:	:		
1978	:	:	:	:	:	1	1	0	:	:	58	4	:	:	:	0	0	0	2	5	:	0	71	36	35	4	1	2	3	80	:	:	:		
1979	:	:	:	:	:	0	0	0	:	:	71	5	:	:	:	0	0	0	2	4	:	0	82	48	34	4	0	3	3	92	:	:	:		
1980	:	:	:	:	:	0	0	0	:	:	73	9	:	:	:	0	0	0	2	3	:	0	88	52	36	4	0	2	3	97	:	:	:		
1981	:	:	:	:	:	0	0	0	:	:	59	8	:	:	:	0	0	0	2	5	:	0	74	48	26	4	1	2	4	85	:	:	:		
1982	I-III	:	:	:	:	-	0	-	:	:	13	2	:	:	:	0	0	-	1	1	:	0	17			2	0	1	1	21	:	:	:		
	I-VI																																		
	I-IX																																		
<b>Ausfuhr nach Drittländern</b>																		<b>Exportations vers les pays tiers</b>																	
<b>Exports to third countries</b>																		<b>Esportazioni verso i paesi terzi</b>																	
<b>A</b>																																			
1977	-	0	-	-	0	39	-	3	476	0	0	54	39	0	11	5	8	0	0	61	381	137	14	1 231	28	10	25	3	10	118	1 388	2	0	0	
1978	-	-	-	-	1	46	133	-	477	1	0	61	146	3	6	5	20	0	0	43	468	137	29	1 579	33	8	18	4	9	319	1 928	5	0	0	
1979	0	1	-	0	1	0	160	0	563	1	0	70	129	0	8	4	34	0	0	76	481	150	19	1 695	37	11	23	1	9	162	1 890	0	0	1	
1980	0	0	-	-	0	0	263	46	324	1	0	67	68	0	7	5	34	0	0	36	353	146	27	1 377	32	7	20	2	9	227	1 635	2	1	0	
1981	-	-	-	-	-	-	192	149	441	0	0	47	75	1	8	5	29	1	0	68	374	110	24	1 525	23	10	23	1	10	292	1 852	2	0	0	
1982	I-III	-	0	-	0	0	52	-	42	0	-	11	9	0	2	1	8	0	0	9	69	25	3	234		5	0	3	62	305	1	0	0		
	I-VI																																		
	I-IX																																		
<b>B</b>																																			
1977	:	:	:	:	:	3	-	-	:	:	34	1	:	:	:	0	0	0	0	1	:	0	38	28	10	0	0	1	1	41	:	:	:		
1978	:	:	:	:	:	0	-	-	:	:	40	1	:	:	:	0	0	-	0	0	:	0	42	33	8	1	0	2	2	46	:	:	:		
1979	:	:	:	:	:	0	-	-	:	:	46	1	:	:	:	0	0	0	0	1	:	0	48	37	11	1	0	2	2	52	:	:	:		
1980	:	:	:	:	:	-	-	-	:	:	36	1	:	:	:	0	0	0	1	1	:	0	39	32	7	1	0	2	2	43	:	:	:		
1981	:	:	:	:	:	-	-	-	:	:	30	1	:	:	:	0	0	0	0	1	:	0	33	23	10	0	0	2	2	37	:	:	:		
1982	I-III	:	:	:	:	0	-	-	:	:	6	0	:	:	:	0	0	-	0	0	:	0	7			0	0	0	1	8	:	:	:		
	I-VI																																		
	I-IX																																		

Spaltenbezeichnungen: siehe Falblatt.  
Column headings: see fold-out.

En-tête des colonnes: voir dépliant.  
Intestazioni colonne: vedere prospetto.

5.2

Continued

Seguito

UEBL / BLEU

1 000 t

	0	1	2	3	4	5	6	7	8	9	10	11	12	13	14	15	16	17	18	19	20	21	22	23	24	25	26	27	28	29	30	31	32	33			
<b>Lieferungen nach der EG</b>																																		<b>Livraisons vers la CE</b>			
<b>Deliveries to the EC</b>																																		<b>Consegne alla CE</b>			
<b>A</b>																																					
1977	0	56	0	32	89	11	479	22	1324	17	0	404	653	31	869	261	315	15	42	1023	1570	181	438	7 657	27	111	264	13	248	181	8363	15	2	26			
1978	0	37	0	21	58	6	503	81	1782	17	0	424	577	36	923	274	334	16	28	968	1597	159	474	8 200	22	134	286	10	262	177	8935	28	2	18			
1979	0	22	0	34	56	26	567	148	2071	21	0	455	596	60	940	281	417	6	31	1139	1874	193	540	9 365	26	212	287	10	285	222	10170	26	2	11			
1980	0	7	0	25	32	3	458	126	1823	27	0	461	585	56	990	281	409	1	33	1174	1623	195	506	8 754	16	232	296	10	286	241	9588	20	3	9			
1981	0	8	0	10	19	11	245	150	1816	21	0	502	543	60	856	268	282	1	30	1129	1381	178	467	7 941	32	207	255	10	264	204	8674	24	2	12			
1982	I-III	-	2	-	2	4	0	55	57	395	5	0	102	115	16	191	82	66	0	4	293	367	23	112	1 884	7	55	71	3	48	67	2072	9	0	2		
	I-VI	-	3	0	5	8	1	106	112	829	11	0	225	215	27	323	141	118	1	11	563	741	69	259	3 751	17	115	144	6	93	119	4114	17	1	4		
	I-IX																																				
<b>B</b>																																					
1977	:	:	:	:	:	3	34	5	:	:	25	11	:	:	4	0	18	8	29	:	3	139	27	111	28	6	76	11	260	:	:	:					
1978	:	:	:	:	:	2	20	44	:	:	20	13	:	:	6	0	10	15	25	:	2	157	22	134	21	6	79	8	271	:	:	:					
1979	:	:	:	:	:	4	49	62	:	:	29	18	:	:	6	0	10	23	34	:	3	237	26	212	24	5	81	14	361	:	:	:					
1980	:	:	:	:	:	3	48	78	:	:	19	17	:	:	7	0	15	19	39	:	3	248	16	232	25	4	82	28	388	:	:	:					
1981	:	:	:	:	:	0	36	75	:	:	33	14	:	:	7	0	14	21	36	:	3	239	32	207	22	3	67	13	345	:	:	:					
1982	I-III	:	:	:	:	0	18	15	:	:	7	5	:	:	1	0	2	4	9	:	1	62	7	55	6	1	6	4	79	:	:	:					
	I-VI	:	:	:	:	0	28	36	:	:	18	11	:	:	2	0	6	11	17	:	1	132	17	115	12	2	12	7	165	:	:	:					
	I-IX																																				
<b>Ausfuhr nach Drittländern</b>																																		<b>Exportations vers les pays tiers</b>			
<b>Exports to third countries</b>																																		<b>Esportazioni verso i paesi terzi</b>			
<b>A</b>																																					
1977	0	0	-	13	13	0	113	14	104	31	1	104	277	76	894	268	133	3	30	315	845	85	165	3 456	7	40	104	2	172	93	3828	1	6	17			
1978	-	0	-	7	7	0	32	15	252	30	2	105	256	112	973	411	148	1	39	575	777	60	173	3 960	1	57	135	3	204	177	4478	0	2	26			
1979	-	0	-	9	9	0	90	13	303	37	1	120	318	77	827	442	97	0	36	430	799	71	148	3 810	1	63	100	2	191	146	4248	0	1	37			
1980	-	0	0	10	10	0	103	13	363	30	0	146	312	77	715	392	110	0	23	505	752	64	153	3 759	4	58	112	2	185	118	4174	0	1	30			
1981	0	0	-	1	1	1	65	117	315	35	0	107	126	63	749	193	75	2	22	725	754	63	202	3 616	4	60	91	1	198	151	4058	3	1	33			
1982	I-III	-	0	-	0	0	0	26	45	8	0	20	49	12	134	34	4	0	4	140	115	10	24	626	0	17	17	0	28	37	708	-	0	4			
	I-VI	-	0	-	1	1	-	12	80	128	18	0	36	111	27	291	108	15	0	9	284	242	21	64	1 446	1	29	44	0	64	90	1 645	-	0	10		
	I-IX																																				
<b>B</b>																																					
1977	:	:	:	:	:	-	0	0	:	:	9	0	:	:	0	0	24	3	10	:	1	48	7	40	9	0	66	11	134	:	:	:					
1978	:	:	:	:	:	-	1	5	:	:	3	0	:	:	1	0	35	2	11	:	1	58	1	57	9	0	72	15	155	:	:	:					
1979	:	:	:	:	:	-	3	6	:	:	3	0	:	:	0	0	34	6	11	:	1	84	1	63	8	1	70	30	173	:	:	:					
1980	:	:	:	:	:	-	0	13	:	:	5	1	:	:	0	0	22	4	15	:	2	62	4	58	6	0	64	11	144	:	:	:					
1981	:	:	:	:	:	0	1	13	:	:	6	1	:	:	-	2	18	4	17	:	2	64	4	60	10	0	66	5	145	:	:	:					
1982	I-III	:	:	:	:	-	0	6	:	:	1	0	:	:	0	0	4	2	4	:	1	17	0	17	2	0	1	0	21	:	:	:					
	I-VI	:	:	:	:	-	0	8	:	:	1	0	:	:	0	0	9	3	7	:	1	30	1	29	5	0	3	2	39	:	:	:					
	I-IX																																				

Spaltenbezeichnungen: siehe Falblatt.  
Column headings: see fold-out.

En-tête des colonnes: voir dépliant.  
Intestazioni colonne: vedere prospetto.

5.2

Continued

Seguito

United Kingdom

1 000 t

	0	1	2	3	4	5	6	7	8	9	10	11	12	13	14	15	16	17	18	19	20	21	22	23	24	25	26	27	28	29	30	31	32	33
<b>Lieferungen nach der EG</b>																																		
<i>Deliveries to the EC</i>																																		
<b>Livraisons vers la CE</b>																																		
<i>Consegna alla CE</i>																																		
<b>A</b>																																		
1977	-	20	-	1	20	1	189	-	-	5	1	83	273	4	:	62	12	-	9	96	100	63	53	951	16	230	52	16	18	134	1 171	15	11	4
1978	-	21	-	2	23	1	170	0	9	4	1	129	295	1	32	23	11	-	9	171	81	48	97	1 084	21	233	48	14	20	131	1 296	16	11	5
1979	-	20	-	1	21	2	165	0	87	3	1	165	325	3	45	31	17	0	7	182	87	61	99	1 280	26	283	56	20	23	137	1 515	15	10	8
1980	-	29	-	1	30	9	111	-	51	2	1	103	266	1	32	22	5	-	1	118	55	43	48	867	9	259	39	31	18	119	1 073	23	10	6
1981																																		
1982 I-III	-	0	-	0	0	0	20	-	3	0	0	24	78	0	10	10	3	0	1	32	24	17	20	244	1	59	14	4	8	41	311	11	1	1
I-VI	-	1	-	2	2	0	58	0	6	1	0	50	148	0	24	19	7	0	2	57	50	43	47	514	3	118	29	9	14	98	663	15	3	3
I-IX																																		
<b>B</b>																																		
1977	:	:	:	:	:	1	88	-	:	:	:	14	123	:	:	:	3	-	2	4	10	:	0	246	16	230	18	3	6	83	329	:	:	:
1978	:	:	:	:	:	1	79	0	:	:	:	23	126	:	:	:	3	-	3	6	13	:	0	254	21	233	15	2	6	12	289	:	:	:
1979	:	:	:	:	:	2	104	0	:	:	:	42	127	:	:	:	3	-	2	11	16	:	0	309	26	283	19	3	9	14	354	:	:	:
1980	:	:	:	:	:	9	94	0	:	:	:	17	111	:	:	:	2	-	0	14	21	:	1	268	9	259	15	5	7	7	301	:	:	:
1981																																		
1982 I-III	:	:	:	:	:	0	17	0	:	:	:	2	32	:	:	:	0	0	0	2	7	:	0	60	1	59	5	1	2	2	70	:	:	:
I-VI	:	:	:	:	:	0	41	0	:	:	:	4	58	:	:	:	1	0	1	3	13	:	0	120	3	118	9	1	4	5	139	:	:	:
I-IX																																		
<b>Ausfuhr nach Drittländern</b>																																		
<i>Exports to third countries</i>																																		
<b>Exportations vers les pays tiers</b>																																		
<i>Esportazioni verso i paesi terzi</i>																																		
<b>A</b>																																		
1977	0	27	-	0	27	1	222	0	-	37	32	313	463	57	:	457	27	-	52	338	337	245	64	2 646	31	309	108	26	99	326	3 204	7	39	14
1978	-	12	-	0	12	1	156	-	58	30	23	348	472	35	199	187	19	-	38	245	323	191	121	2 446	43	341	133	33	93	127	3 059	4	46	13
1979	-	3	-	5	8	2	149	-	74	50	20	287	506	36	248	222	21	0	30	265	184	194	140	2 428	56	367	142	23	95	306	2 993	1	37	12
1980	-	1	-	0	2	3	59	-	5	42	3	117	232	24	184	144	14	0	10	101	107	127	42	1 271	10	193	72	25	71	220	1 659	12	43	11
1981																																		
1982 I-III	-	0	-	0	1	1	14	-	-	15	1	23	48	5	44	40	3	-	1	31	39	34	27	325	1	45	25	8	22	116	496	0	14	2
I-VI	-	0	-	7	7	1	35	2	3	24	1	57	143	19	212	80	7	-	5	61	78	76	52	858	3	129	42	17	40	233	1 189	0	25	0
I-IX																																		
<b>B</b>																																		
1977	:	:	:	:	:	0	58	-	:	:	:	22	180	:	:	:	16	-	40	8	16	:	0	340	31	309	58	3	38	144	583	:	:	:
1978	:	:	:	:	:	1	89	0	:	:	:	39	190	:	:	:	9	-	32	12	12	:	0	385	43	341	73	5	35	29	526	:	:	:
1979	:	:	:	:	:	0	113	0	:	:	:	57	188	:	:	:	12	-	27	13	13	:	0	423	56	367	68	3	47	33	574	:	:	:
1980	:	:	:	:	:	0	42	0	:	:	:	10	115	:	:	:	9	0	9	6	11	:	0	203	10	193	41	5	30	21	299	:	:	:
1981																																		
1982 I-III	:	:	:	:	:	0	13	-	:	:	:	1	21	:	:	:	1	-	0	2	7	:	0	46	1	45	12	3	9	5	75	:	:	:
I-VI	:	:	:	:	:	0	26	0	:	:	:	1	82	:	:	:	3	-	2	5	13	:	0	133	3	129	20	5	15	12	184	:	:	:
I-IX																																		

Spaltenbezeichnungen: siehe Faltblatt.  
Column headings: see fold-out.

En-tête des colonnes: voir dépliant.  
Intestazioni colonne: vedere prospetto.

5.2

Ireland

1 000 t

		0	1	2	3	4	5	6	7	8	9	10	11	12	13	14	15	16	17	18	19	20	21	22	23	24	25	26	27	28	29	30	31	32	33			
<b>Lieferungen nach der EG</b>																																			<b>Livraisons vers la CE</b>			
<b>Deliveries to the EC</b>																																			<b>Consegna alla CE</b>			
<b>A</b>																																						
1977		0	0	-	-	0	0	0	0	1	0	0	0	3	1	6	7	0	0	0	2	1	0	1	21	0	0	1	0	0	5	28	1	1	0			
1978		-	0	-	0	0	0	0	0	4	1	0	1	6	0	14	13	0	-	0	3	1	0	3	47	0	0	2	0	1	5	54	0	1	0			
1979		-	-	0	-	0	0	0	0	0	1	0	0	2	0	6	4	0	0	0	1	1	0	1	17	0	0	1	0	0	5	24	-	1	0			
1980		-	-	0	0	0	0	0	0	2	1	-	3	5	-	5	4	0	0	0	2	1	1	2	26	0	0	1	0	1	6	35	-	1	0			
1981		-	-	-	0	0	0	0	-	0	0	-	0	3	-	6	8	0	0	0	3	1	0	2	25	0	0	3	0	0	5	34	0	1	0			
1982	I-III	-	-	0	-	0	-	-	-	0	0	-	0	1	-	6	3	0	0	0	0	0	0	11	0	0	0	0	0	1	13	0	0	0				
	I-VI	-	0	0	-	0	0	0	-	1	0	-	0	2	-	10	5	0	0	0	1	1	0	1	21	0	0	1	0	0	3	24	0	0	0			
	I-IX																																					
<b>B</b>																																						
1977		:	:	:	:	:	0	-	0	:	:	-	0	:	:	:	0	0	-	0	0	:	0	0	0	0	0	0	0	0	1	2	:	:	:			
1978		:	:	:	:	:	0	0	0	:	:	:	0	:	:	:	-	0	0	-	0	0	:	0	0	0	0	0	1	0	0	1	1	:	:	:		
1979		:	:	:	:	:	0	0	0	:	:	0	0	:	:	:	0	0	0	0	0	0	:	0	0	0	0	0	0	0	1	1	:	:	:			
1980		:	:	:	:	:	-	0	0	:	:	-	0	:	:	:	0	0	-	0	0	:	0	1	0	0	0	0	0	0	1	2	:	:	:			
1981		:	:	:	:	:	0	0	0	:	:	0	0	:	:	:	0	0	0	0	0	:	0	0	0	0	0	0	0	0	1	1	:	:	:			
1982	I-III	:	:	:	:	:	-	-	0	:	:	-	0	:	:	:	0	-	-	0	0	:	0	0	0	0	0	0	0	0	0	0	0	0	0	0		
	I-VI	:	:	:	:	:	-	-	0	:	:	-	0	:	:	:	0	0	-	0	0	:	0	0	0	0	0	0	0	0	0	0	0	0	0	0		
	I-IX	:	:	:	:	:	-	-	0	:	:	-	0	:	:	:	0	0	-	0	0	:	0	0	0	0	0	0	0	0	0	0	0	0	0	0		
<b>Ausfuhr nach Drittländern</b>																																			<b>Exportations vers les pays tiers</b>			
<b>Exports to third countries</b>																																			<b>Esportazione verso i paesi terzi</b>			
<b>A</b>																																						
1977		-	-	-	-	-	-	-	-	-	-	-	0	-	0	0	0	-	0	0	0	-	0	1	-	0	0	0	0	1	2	-	1	-				
1978		-	-	-	-	-	-	-	-	-	-	1	0	0	0	0	0	0	-	0	0	-	0	1	0	0	0	1	0	0	1	4	-	0	-			
1979		-	-	-	-	-	-	-	0	-	-	-	0	-	0	0	0	-	-	0	0	-	0	0	0	0	0	0	0	0	1	1	-	0	-			
1980		-	-	-	-	-	0	0	0	-	-	-	0	-	0	0	-	-	0	0	-	0	0	0	0	0	0	1	0	0	0	1	1	-	0	0		
1981		-	-	-	-	-	-	0	0	-	-	-	-	0	-	0	0	-	-	0	0	-	-	0	0	0	0	-	0	0	1	1	-	0	-			
1982	I-III	-	-	-	-	-	-	-	-	0	-	-	0	-	-	-	-	-	-	-	-	-	-	0	-	-	0	0	0	0	0	0	-	-	-			
	I-VI	-	-	-	-	-	-	-	-	0	-	-	0	-	2	0	-	-	-	-	-	-	-	2	-	-	0	0	0	0	2	-	0	-				
	I-IX																																					
<b>B</b>																																						
1977		:	:	:	:	:	-	-	-	:	:	-	-	:	:	:	-	-	-	0	0	:	0	0	-	0	0	0	-	0	0	0	0	0	0			
1978		:	:	:	:	:	-	-	-	:	:	-	-	:	:	:	-	-	-	0	0	:	-	0	0	0	0	0	1	0	0	0	1	1	:	:		
1979		:	:	:	:	:	-	-	0	:	:	-	-	:	:	:	0	-	-	-	0	-	-	-	0	0	0	0	0	0	0	0	0	0	0	0		
1980		:	:	:	:	:	-	0	-	:	:	-	-	:	:	:	-	-	-	-	-	-	-	-	0	0	0	0	0	0	0	0	0	0	0	0		
1981		:	:	:	:	:	-	-	-	:	:	-	-	:	:	:	-	-	-	-	-	-	0	-	-	0	0	-	0	-	0	0	0	0	0	0		
1982	I-III	:	:	:	:	:	-	-	-	:	:	-	-	:	:	:	-	-	-	-	-	-	-	-	-	-	-	-	0	-	-	0	0	0	0	0		
	I-VI	:	:	:	:	:	-	-	-	:	:	-	-	:	:	:	-	-	-	-	-	-	-	-	-	-	-	-	0	-	-	0	0	0	0	0		
	I-IX	:	:	:	:	:	-	-	-	:	:	-	-	:	:	:	-	-	-	-	-	-	-	-	-	-	-	-	0	-	-	0	0	0	0	0		

Spaltenbezeichnungen: siehe Falblatt.  
Column headings: see fold-out.

En-tête des colonnes: voir dépliant.  
Intestazioni delle colonne: vedere prospetto.

5.2

Continued

Seguito

Danmark

1 000 t

	0	1	2	3	4	5	6	7	8	9	10	11	12	13	14	15	16	17	18	19	20	21	22	23	24	25	26	27	28	29	30	31	32	33			
<b>Lieferungen nach der EG</b>																																		<b>Livraisons vers la CE</b>			
<b>Deliveries to the EC</b>																																		<b>Consegne alla CE</b>			
<b>A</b>																																					
1977	0	0	-	-	0	0	0	-	2	-	0	0	30	0	0	10	0	1	0	144	0	1	0	190	0	0	2	0	1	7	200	2	0	0			
1978	-	0	-	-	0	2	0	0	0	-	1	45	0	1	10	0	1	0	188	2	1	0	251	0	0	3	0	1	9	264	3	0	0				
1979	-	0	-	0	0	0	0	1	0	0	-	3	70	0	1	6	1	2	0	245	1	2	0	333	0	0	5	10	2	13	363	4	0	0			
1980	0	0	-	0	0	-	0	1	1	0	-	1	64	0	1	7	0	0	0	239	0	3	1	319	0	0	10	1	2	18	350	1	0	0			
1981	0	0	0	-	0	0	0	-	1	0	0	64	0	1	11	0	1	0	0	185	1	2	2	268	0	0	8	1	2	29	307	2	0	0			
1982	I-III	-	0	-	-	0	-	0	-	-	0	10	0	1	1	-	-	-	46	0	0	1	59	0	0	4	2	1	7	73	-	0	4				
	I-VI	-	0	-	-	0	-	0	-	-	0	16	0	1	2	0	0	-	93	0	0	1	116	0	0	7	2	1	16	142	1	0	0				
	I-IX																																				
<b>B</b>																																					
1977	:	:	:	:	:	-	-	0	:	:	-	0	:	:	:	0	0	-	0	0	:	0	0	0	0	0	1	0	0	1	3	:	:	:			
1978	:	:	:	:	:	0	-	0	:	:	0	0	:	:	:	-	0	-	0	0	:	-	0	0	0	0	0	0	0	1	2	:	:	:			
1979	:	:	:	:	:	-	-	-	:	:	0	0	:	:	:	-	-	-	0	0	:	0	0	0	0	0	1	0	1	2	4	:	:	:			
1980	:	:	:	:	:	-	0	-	:	:	-	0	:	:	:	-	-	-	0	0	:	-	0	0	0	0	1	0	0	2	4	:	:	:			
1981	:	:	:	:	:	-	0	-	:	:	0	0	:	:	:	0	0	-	0	0	:	0	0	0	0	0	1	0	0	4	6	:	:	:			
1982	I-III	:	:	:	:	-	-	-	:	:	-	0	:	:	:	-	-	-	0	0	:	-	0	0	0	0	0	0	0	0	1	:	:	:			
	I-VI	:	:	:	:	-	-	-	:	:	0	0	:	:	:	0	-	-	0	0	:	0	0	0	0	0	0	1	0	0	2	3	:	:	:		
	I-IX																																				
<b>Ausfuhr nach Drittländern</b>																																		<b>Exportations vers les pays tiers</b>			
<b>Exports to third countries</b>																																		<b>Esportazioni verso i paesi terzi</b>			
<b>A</b>																																					
1977	-	0	-	-	0	6	0	0	0	0	0	34	0	1	11	0	2	0	142	0	8	9	213	0	1	22	0	4	29	269	0	1	0				
1978	-	0	-	-	0	1	0	0	0	0	0	30	0	1	11	0	1	0	164	1	7	8	224	0	0	22	0	4	32	283	5	1	0				
1979	0	0	-	-	0	-	5	10	0	0	-	32	-	2	16	0	1	0	157	2	7	6	239	0	1	28	1	4	39	310	0	0	0				
1980	0	0	0	-	0	0	-	3	0	0	0	32	0	2	4	0	1	0	156	1	6	7	212	0	0	33	0	4	46	296	0	0	0				
1981	-	0	-	-	0	0	-	-	0	0	0	27	0	2	4	0	0	0	159	1	4	3	200	0	1	27	0	2	46	276	0	0	0				
1982	I-III	-	1	-	-	1	0	-	0	-	0	7	-	0	1	0	0	-	31	1	1	1	41	0	0	8	0	1	9	59	0	0	-				
	I-VI	-	1	0	-	1	0	0	0	-	0	13	0	0	2	0	0	0	61	1	2	1	82	0	0	15	0	1	22	120	0	0	-				
	I-IX																																				
<b>B</b>																																					
1977	:	:	:	:	:	0	-	-	:	:	0	0	:	:	:	0	0	-	0	0	:	0	1	0	1	3	0	2	3	9	:	:	:				
1978	:	:	:	:	:	0	0	0	:	:	-	0	:	:	:	-	0	-	0	0	:	0	1	0	0	4	0	2	3	9	:	:	:				
1979	:	:	:	:	:	-	0	-	:	:	0	0	:	:	:	-	0	-	0	0	:	0	1	0	1	5	0	2	4	11	:	:	:				
1980	:	:	:	:	:	0	-	-	:	:	0	0	:	:	:	0	0	-	0	0	:	0	1	0	0	5	0	3	4	13	:	:	:				
1981	:	:	:	:	:	-	-	-	:	:	0	0	:	:	:	0	0	-	0	0	:	0	1	0	1	3	0	1	5	10	:	:	:				
1982	I-III	:	:	:	:	0	-	-	:	:	0	0	:	:	:	-	0	-	0	0	:	0	0	0	0	1	0	0	0	2	:	:	:				
	I-VI	:	:	:	:	0	-	-	:	:	0	0	:	:	:	-	0	-	0	0	:	0	0	0	0	1	0	1	1	5	:	:	:				
	I-IX																																				

Spaltenbezeichnungen: siehe Falblatt.  
Column headings: see fold-out.

En-tête des colonnes: voir dépliant.  
Intestazioni delle colonne: vedere prospetto.

5.2

Hellas

1 000 t

	0	1	2	3	4	5	6	7	8	9	10	11	12	13	14	15	16	17	18	19	20	21	22	23	24	25	26	27	28	29	30	31	32	33
--	---	---	---	---	---	---	---	---	---	---	----	----	----	----	----	----	----	----	----	----	----	----	----	----	----	----	----	----	----	----	----	----	----	----

Lieferungen nach der EG  
Deliveries to the EC

Livraisons vers la CE  
Consegne alla CE

**A**

1981																																		
1982	-	-	-	-	-	-	-	-	-	-	-	-	1	-	-	-	0	-	-	-	-	3	0	4	-	-	3	0	-	0	7	-	0	34
I-III	-	-	-	-	-	-	-	-	12	-	-	-	-	-	-	-	-	-	-	0	2	1	-	15	-	-	1	-	0	0	16	-	-	16
I-VI	-	-	-	-	-	-	-	-	26	-	-	-	-	-	-	-	-	-	-	0	2	1	-	30	-	-	1	-	0	1	32	-	0	18
I-IX																																		

**B**

1981																																		
1982	:	:	:	:	:	-	-	-	:	:	-	-	:	:	:	0	-	-	-	-	:	-	-	-	-	-	-	-	-	0	0	:	:	:
I-III	:	:	:	:	:	-	-	-	:	:	-	-	:	:	:	-	-	-	-	-	:	-	-	-	-	-	-	-	-	0	0	:	:	:
I-VI	:	:	:	:	:	-	-	-	:	:	-	-	:	:	:	-	-	-	-	-	:	-	-	-	-	-	-	-	-	0	0	:	:	:
I-IX																																		

Ausfuhr nach Drittländern  
Exports to third countries

Exportations vers les pays tiers  
Esportazioni verso i paesi terzi

**A**

1981																																		
1982	0	-	-	-	0	0	0	-	3	-	-	0	189	0	-	0	0	-	-	0	17	24	1	235	0	-	8	0	2	126	369	-	0	15
I-III	-	-	-	-	-	-	-	-	-	-	-	0	39	-	-	0	1	-	0	0	18	15	0	73	0	0	5	0	0	18	96	-	0	0
I-VI	-	-	-	-	-	-	0	-	-	-	-	0	61	0	-	0	1	-	0	0	33	21	0	117	0	0	7	0	0	42	166	-	0	0
I-IX																																		

**B**

1981																																			
1982	:	:	:	:	:	-	-	-	:	:	-	-	:	:	:	-	-	-	0	0	:	-	0	0	0	0	-	0	0	0	60	61	:	:	:
I-III	:	:	:	:	:	-	-	-	:	:	-	-	0	:	:	:	-	-	0	-	0	:	-	0	0	0	0	0	0	0	3	3	:	:	:
I-VI	:	:	:	:	:	-	-	-	:	:	-	-	0	:	:	:	-	-	0	-	0	:	-	0	0	0	0	0	0	0	16	16	:	:	:
I-IX																																			

Spaltenbezeichnungen: siehe Falblatt.  
Column headings: see fold-out.

En-tête des colonnes: voir dépliant.  
Intestazioni colonne: vedere prospetto.



1 000 t

		Stahl (EGKS) / Steel (ECSC) - Acier (CECA) / Acciaio (CECA)															Σ		
		Roheisen Pig iron  Fontes Ghisa ( <sup>1</sup> )			Blöcke und Halbzeug Ingots and semis  Lingots et demi-produits Lingotti e semiprodoti			Warmbreitband in Rollen Coils  Coils Coils			Andere Erzeugnisse Other products			Autres produits Altri prodotti					
											Σ			darunter / of which dont / di cui					
		1981	1982	1982	1981	1982	1982	1981	1982	1982	1981	1982	1982	1981	1982	1982			
	I-III	I-VI		I-III	I-VI		I-III	I-VI		I-III	I-VI		I-III	I-VI		I-III	I-VI		
		<b>Einfuhr / Imports - Importations / Importazioni</b>																	
EUROPA	D	1	585	120	655	182	795	296	3 849	1 016	2 233	611	5 299	1 495					
	F	2	239	51	219	45	1 033	278	3 164	764	1 664	431	4 415	1 086					
	I	3	0	-	54	23	283	100	2 148	728	655	251	2 486	851					
	NL	4	23	7	631	115	633	135	1 387	363	1 052	270	2 650	613					
	B-L	5	21	6	393	105	1 795	393	5 895	1 432	3 577	898	8 083	1 930					
	UK	6	22	1	74	18	32	5	992	236	547	111	1 098	259					
	IRL	7	-	-	-	-	0	0	23	11	7	1	23	11					
	DK	8	0	-	0	-	1	0	273	63	195	51	274	64					
	GR	9	0	-	-	-	-	8	5	6	4	6	5	14					
	EUR	10	890	184	2 026	488	4 573	1 214	17 734	4 620	9 933	2 631	24 333	6 322					
	Sonst. West Other West Autres Ouest Altri Ovest	S	11	32	7	128	25	15	7	638	214	292	108	780	245				
		N	12	166	58	158	49	0	1	222	49	69	18	380	99				
		A	13	0	0	28	7	281	75	785	241	573	176	1 094	324				
		YU	14	5	1	1	-	0	1	35	18	16	10	36	20				
		Übrige / Other Autres / Altri	15	19	3	203	93	89	40	1 347	414	534	143	1 640	547				
		Σ	16	222	69	518	174	385	124	3 027	936	1 504	455	3 930	1 235				
		⊃ EFTA / AELE (*)	17	205	69	362	18	373	110	2 285	667	1 254	385	3 020	874				
		Σ	18	40	41	424	131	312	160	1 295	512	670	272	2 031	802				
		⊃ SU	19	38	38	1	1	103	42	2	2	2	2	106	44				
AFRICA	20	84	76	0	0	1	24	88	71	38	10	89	95						
⊃ ZA	21	74	35	0	0	1	18	79	66	31	6	81	85						
AMERICA	22	278	100	19	48	98	79	193	203	145	173	311	331						
⊃ USA	23	-	0	0	-	17	0	108	13	99	11	125	13						
CAN	24	131	44	2	17	28	7	45	10	12	6	74	34						
ASIA	25	0	-	1	19	11	30	167	66	135	57	179	116						
⊃ J	26	-	-	1	0	11	15	153	65	123	57	164	81						
OCEANIA	27	0	-	0	-	1	10	26	4	18	1	27	14						
Verschiedenes / Miscellaneous / Divers / Diversi	28	-	-	-	-	-	-	1	1	0	1	1	1						
Σ	29	1 513	470	2 988	861	5 381	1 641	22 530	6 412	12 444	3 600	30 899	8 914						
⊃ Drittländer / Third countries Pays tiers / Paesi terzi	30	623	287	962	373	808	427	4 796	1 792	2 511	969	6 566	2 592						
⊃ Entwicklungsländer / Developing countries / Pays en voie de développement / Paesi in via di sviluppo (*)	31	158	97	2	50	53	93	64	187	54	162	118	331						

(\*) EUR 9

		1981	1982	1982	1981	1982	1982	1981	1982	1982	1981	1982	1982	1981	1982	1982	1981	1982	1982
			I-III	I-VI		I-III	I-VI		I-III	I-VI		I-III	I-VI		I-III	I-VI		I-III	I-VI
<b>Ausfuhr / Exports - Exportations / Esportazioni (p)</b>																			
EUROPA	D	31	45	13	647	101		753	136		5 246	1 211		2 716	641		6 700	1 445	
	F	32	381	82	524	181		1 303	301		4 423	1 273		2 548	738		6 265	1 756	
	I	33	236	47	319	53		1 507	483		1 560	371		985	235		3 361	907	
	NL	34	67	13	27	10		147	52		1 844	460		880	211		2 031	522	
	B-L	35	156	27	312	68		415	98		1 498	386		770	207		2 235	552	
	UK	36	45	5	252	74		399	149		1 454	395		963	264		2 105	617	
	IRL	37	1	0	4	0		3	4		235	62		133	32		267	66	
	DK	38	27	1	31	0		28	8		590	163		425	124		660	171	
	GR	39	8	0	20	2		302	84		397	94		234	55		699	181	
	EUR	40	<b>967</b>	<b>189</b>	<b>2 138</b>	<b>489</b>		<b>4 855</b>	<b>1316</b>		<b>17 181</b>	<b>4 415</b>		<b>9 655</b>	<b>2 507</b>		<b>24 323</b>	<b>6 220</b>	
	Sonst. West Other West Autres Ouest Altri Ovest	S	41	6	13	22	25		51	20		902	270		642	196		989	315
		CH	42	55	17	64	16		104	21		1 167	301		650	188		1 340	338
		E	43	8	9	127	23		454	160		464	118		322	74		1 051	301
		Übrige / Other Autres / Altri	44	106	12	104	30		562	109		1 905	437		977	286		2 609	576
Σ		45	<b>175</b>	<b>41</b>	<b>317</b>	<b>94</b>		<b>1 171</b>	<b>310</b>		<b>4 438</b>	<b>1 126</b>		<b>2 938</b>	<b>744</b>		<b>5 989</b>	<b>1 530</b>	
⊃ EFTA / AELE (*)		46	104	27	168	70		561	142		3 351	879		2 084	575		4 120	1 091	
Ost East Est	Σ	47	<b>23</b>	-	<b>21</b>	<b>3</b>		<b>88</b>	<b>9</b>		<b>2 388</b>	<b>452</b>		<b>2 046</b>	<b>415</b>		<b>2 511</b>	<b>464</b>	
	⊃ SU	48	0	-	14	2		11	2		2 096	394		1 843	367		2 134	398	
AFRICA		49	<b>31</b>	<b>29</b>	<b>166</b>	<b>24</b>		<b>271</b>	<b>50</b>		<b>2 391</b>	<b>437</b>		<b>925</b>	<b>176</b>		<b>2 863</b>	<b>512</b>	
⊃ Maghreb		50	12	5	151	23		205	47		751	163		343	70		1 109	233	
AMERICA		51	<b>245</b>	<b>19</b>	<b>489</b>	<b>87</b>		<b>1 846</b>	<b>195</b>		<b>4 732</b>	<b>735</b>		<b>2 924</b>	<b>400</b>		<b>7 126</b>	<b>1 017</b>	
Nord / North	⊃ USA	52	<b>234</b>	<b>19</b>	<b>107</b>	<b>17</b>		<b>1 515</b>	<b>185</b>		<b>3 332</b>	<b>500</b>		<b>1 926</b>	<b>236</b>		<b>4 996</b>	<b>702</b>	
		53	234	19	82	17		1 212	157		2 811	438		1 678	210		4 136	611	
Mittel / Central / Centrale Süd / South / Sud		54	11	0	133	3		175	7		687	112		449	76		1 005	122	
		55	0	-	249	66		153	3		714	123		549	88		1 125	192	
		56	0	-	39	40		1	1		183	37		109	25		224	78	
	⊃ { YV BR RA	57	0	-	178	26		67	1		210	31		196	23		457	58	
		58	-	-	16	-		56	-		93	18		75	13		168	18	
ASIA		59	<b>18</b>	<b>2</b>	<b>401</b>	<b>35</b>		<b>644</b>	<b>49</b>		<b>3 301</b>	<b>621</b>		<b>1 872</b>	<b>341</b>		<b>4 425</b>	<b>705</b>	
Mittlerer Osten / Middle East Moyen-Orient / Medio Oriente		60	8	2	203	17		277	27		1 462	275		641	124		1 963	319	
		61	0	-	16	0		68	1		312	31		199	26		396	32	
	⊃ { IR IRQ IL	62	1	0	1	-		23	-		293	52		91	18		327	52	
		63	2	0	27	3		131	18		106	34		59	20		266	55	
Übriges Asien / Rest of Asia Reste de l'Asie / Resto dell'Asia		64	7	0	198	18		367	22		1 839	346		1 230	217		2 462	386	
		65	5	-	71	9		204	11		898	159		716	112		1 195	179	
	⊃ { IND RC J	66	-	-	6	-		-	8		236	52		116	40		248	60	
		67	-	-	0	0		0	-		17	1		13	0		18	1	
OCEANIA		68	-	-	<b>0</b>	<b>0</b>		<b>0</b>	<b>-</b>		<b>52</b>	<b>17</b>		<b>36</b>	<b>9</b>		<b>54</b>	<b>17</b>	
Verschiedenes / Miscellaneous / Divers / Diversi		69	0	-	0	-		0	-		4	1		3	1		4	1	
Σ		70	1 458	280	3 533	732		8 876	1 930		34 491	7 805		20 403	4 593		47 296	10 467	
⊃ Drittländer / Third countries Pays tiers / Paesi terzi		71	<b>491</b>	<b>92</b>	<b>1 395</b>	<b>243</b>		<b>4 021</b>	<b>614</b>		<b>17 310</b>	<b>3 390</b>		<b>10 748</b>	<b>2 086</b>		<b>22 973</b>	<b>4 247</b>	
⊃ Entwicklungsländer / Developing countries / Pays en voie de développement / Paesi in via di sviluppo (*)		72	57	31	943	129		1 244	101		6 791	1 226		3 641	635		9 102	1 456	

(\*) Einschließlich Spiegeleisen und hochgekohten Ferromangans.  
Including spiegeleisen and high-carbon ferro-manganese.  
Y compris Spiegel et ferromanganèse carburé.  
Compresi ghisa speculare e ferro-manganese carburato.

(\*) GEONOM: 1021.  
(\*) GEONOM: 1030.

5.4

## Imports and exports of scrap (EC) (1)

## Importazioni e esportazioni di rottame (CE) (1)

1 000 t

		Einfuhr Imports		Importations Importazioni		Ausfuhr Exports		Exportations Esportazioni	
		1981	1982	1982	1981	1982	1982		
			I-III	I-VI		I-III	I-VI		
EUROPA	D	2 979				1 330			
	F	2 446				351			
	I	19				4 962			
	NL	870				246			
	B-L	398				959			
	UK	605				26			
	IRL	21				10			
	DK	171				204			
	GR	2				40			
	EUR	7 512				8 127			
		S	14			51			
		N	20			9			
		CH	124			107			
	A	13			64				
	E	5			3 329				
	Übrige / Other Autres / Altri Σ	64			184				
	Σ	240			3 744				
	Σ	173			329				
	Σ	829			113				
	Σ								
AFRICA		39				7			
	Σ								
	Σ	33				1			
AMERICA		256				1			
	Nord / North Σ USA	253				1			
		190				1			
	Mittel / Central / Centrale	1				0			
	Süd / South / Sud	2				0			
ASIA		34				218			
OCEANIA		1				0			
Verschiedenes / Miscellaneous / Divers / Diversi		1				1			
Σ		8 911				12 213			
	Σ								
	Σ	1 399				4 086			
	Σ								
	Σ	73				226			

(1) Eisen- und Stahlschrott, ohne alte Schienen.  
(1) Iron and steel scrap, not including old rails.(1) Ferrailles de fonte et d'acier, non compris les rails usagés.  
(1) Rottame di ghisa e acciaio, non comprese le rotaie usate.

**Binnenhandel**  
**Internal trade**  
**Commerce intérieur**  
**Commercio interno**

5.5

Net deliveries of iron and steel products by stockholding merchants (¹)

Consegna netta di prodotti siderurgici dei commercianti (¹)

BR Deutschland

1 000 t

Massenstahl / Ordinary steel / Acier ordinaire / Acciaio comune													Edelstahl Special steel		
Halbzeug Semi-finished products	Schwere Profile Heavy sections	Walzdraht Wire rod	Betonstahl Concrete reinforcing bars	Anderer Stabstahl Other merchant bars	Flacherzeugnisse / Flat products / Produits plats / Prodotti piatti				Σ	Inland Home market	Ausfuhr Export	Aciers spéciaux Acciai speciali			
					Σ	Bleche > 3 mm plates > 3 mm	Bleche < 3 mm sheets < 3 mm	überzogene Bleche coated plates and sheets						Inland national Mercato nazionale	Exportation Esportazione
1	2	3	4	5	6	7	8	9	10	11	12	13			
<b>1978</b>	51	968	14	1 019	1 008	<b>2 526</b>	1 441	646	251	<b>5 587</b>	5 351	235	:		
<b>1979</b>	89	1 030	14	1 126	1 060	<b>2 717</b>	1 623	644	257	<b>6 035</b>	5 784	252	:		
<b>1980</b>	69	1 089	20	1 048	1 062	<b>2 748</b>	1 645	611	271	<b>6 036</b>	5 762	275	:		
<b>1981</b>	70	1 016	40	926	1 014	<b>2 693</b>	1 574	624	280	<b>5 747</b>	5 433	292	:		
<b>1980</b>	VI	5	89	2	94	85	215	129	50	20	490	466	23	:	
	VII	5	92	2	90	85	219	132	48	23	493	472	22	:	
	VIII	6	79	1	80	77	195	115	47	23	438	419	19	:	
	IX	5	93	1	98	87	221	132	49	23	505	482	24	:	
	X	5	100	2	111	95	238	140	52	25	551	523	28	:	
	XI	4	84	2	92	78	208	122	45	20	467	448	19	:	
	XII	4	65	2	52	104	161	99	33	14	348	331	17	:	
<b>1981</b>	I	7	77	2	40	84	223	132	52	21	433	409	24	:	
	II	4	78	3	57	84	223	134	50	21	449	425	24	:	
	III	6	91	2	84	91	246	149	56	23	520	492	28	:	
	IV	5	87	3	91	84	222	129	51	23	491	467	24	:	
	V	7	84	3	87	83	220	133	51	18	482	451	32	:	
	VI	5	92	3	90	81	225	120	61	25	496	464	32	:	
	VII	6	99	6	93	87	231	134	53	26	522	489	33	:	
	VIII	5	83	3	79	85	202	118	48	22	447	423	24	:	
	IX	6	98	3	101	96	241	141	56	27	545	520	25	:	
	X	6	85	3	84	89	231	135	51	26	499	476	23	:	
	XI	7	77	4	69	81	225	131	51	25	463	444	22	:	
	XII	6	65	5	51	69	204	118	44	23	400	373	27	:	
<b>1982</b>	I	8	59	3	29	81	209	127	44	21	388	365	23	:	
	II	6	55	2	43	72	204	124	44	20	383	363	20	:	
	III	9	69	1	65	82	230	134	54	22	454	427	28	:	
	IV	10	60	3	67	72	194	118	41	20	406	382	24	:	
	V	7	59	2	67	66	176	102	41	19	376	357	19	:	
	VI	6	62	3	71	66	182	107	40	20	390	371	19	:	
	VII	7	56	2	69	65	169	99	36	20	368	352	16	:	

(¹) Lieferungen an andere Händler des Inlandes sind nicht einbegriffen.  
(¹) Not including deliveries to another merchant of the same country.(¹) Non compris les livraisons à destination d'un autre négociant du pays.  
(¹) Escluse le consegna destinata ad un altro commerciante del paese.

5.5

Continued

Seguito

France

1 000 t

Massenstahl / Ordinary steel / Acier ordinaire / Acciaio comune													
	Halbzeug Semi-finished products  Demi-produits Semiprodotti	Schwere Profile Heavy sections  Profilés lourds Profilati pesanti	Walzdraht Wire rod  Fil machine Vergella in matasse	Betonstahl Concrete reinforcing bars  Ronds à béton Tondi per cemento armato	Anderer Stabstahl Other merchant bars  Autres aciers marchands Altri laminati mercantili	Flacherzeugnisse / Flat products / Produits plats / Prodotti piatti			Σ	Σ	Inland Home market  Marché national Mercato nazionale	Ausfuhr Export  Esportation Esportazione	Edelstahl Special steel  Aciers spéciaux Acciai speciali
						Σ	Bleche > 3 mm plates > 3 mm  tôles > 3 mm lamiere > 3 mm	Bleche < 3 mm sheets < 3 mm  tôles < 3 mm lamiere < 3 mm					
	1	2	3	4	5	6	7	8	9	10	11	12	13
<b>1978</b>	—	709	12	595	777	<b>1 794</b>	1 496	243		<b>3 886</b>	3 654	232	222
<b>1979</b>	—	715	26	596	793	<b>1 798</b>	1 503	238		<b>3 928</b>	3 682	246	256
<b>1980</b>	—	766	23	545	785	<b>1 846</b>	1 544	253		<b>3 964</b>	3 734	230	286
<b>1981</b>	—	744	20	509	723	<b>1 899</b>	1 598	254		<b>3 895</b>	3 600	295	266
<b>1980</b>	I	64	1	46	77	<b>164</b>	139	21		<b>354</b>	336	17	27
	II	67	2	46	72	<b>172</b>	144	24		<b>360</b>	338	22	28
	III	71	2	51	75	<b>169</b>	142	23		<b>368</b>	346	22	28
	IV	65	2	48	71	<b>165</b>	140	21		<b>352</b>	327	25	28
	V	61	2	45	62	<b>147</b>	123	19		<b>318</b>	301	17	22
	VI	67	2	55	69	<b>164</b>	138	22		<b>357</b>	328	29	27
	VII	66	1	47	63	<b>145</b>	121	20		<b>321</b>	307	14	23
	VIII	36	1	29	32	<b>61</b>	47	11		<b>159</b>	150	9	8
	IX	67	3	51	68	<b>180</b>	153	23		<b>368</b>	343	24	54
	X	70	3	54	71	<b>169</b>	140	25		<b>365</b>	362	3	27
	XI	62	2	32	61	<b>152</b>	126	21		<b>310</b>	286	23	23
	XII	67	1	40	59	<b>143</b>	89	20		<b>311</b>	289	21	22
<b>1981</b>	I	59	2	38	63	<b>159</b>	107	20		<b>321</b>	302	20	24
	II	60	2	42	62	<b>162</b>	106	22		<b>328</b>	307	21	23
	III	69	3	49	67	<b>175</b>	112	21		<b>363</b>	332	31	25
	IV	66	1	46	66	<b>165</b>	106	22		<b>344</b>	322	22	23
	V	59	1	43	59	<b>152</b>	96	20		<b>315</b>	294	21	21
	VI	68	1	50	65	<b>176</b>	115	22		<b>361</b>	335	25	24
	VII	60	2	43	57	<b>142</b>	94	19		<b>304</b>	279	25	20
	VIII	37	0	30	31	<b>78</b>	38	11		<b>176</b>	162	13	7
	IX	89	2	54	81	<b>192</b>	131	25		<b>419</b>	387	31	28
	X	58	2	42	60	<b>182</b>	124	25		<b>345</b>	309	—	25
	XI	49	2	36	54	<b>156</b>	103	22		<b>298</b>	271	27	53
	XII	72	1	39	63	<b>156</b>	103	23		<b>331</b>	313	18	24
<b>1982</b>	I	43	1	25	51	<b>121</b>	78	18		<b>241</b>	228	13	22
	II	47	1	31	56	<b>131</b>	90	20		<b>270</b>	256	14	20
	III	60	1	36	65	<b>151</b>	97	23		<b>314</b>	298	16	22
	IV	47	1	34	50	<b>119</b>	98	19		<b>251</b>	239	12	22
	V	42	1	31	47	<b>111</b>	92	17		<b>232</b>	220	12	24



5.5

Continued

Seguito

Italia

1000 t

Massenstahl / Ordinary steel / Acier ordinaire / Acciaio comune													Edelstahl Special steel  Aciers spéciaux Acciai speciali
Halbzeug Semi-finished products  Demi-produits Semiprodotti	Schwere Profile Heavy sections  Profils lourds Profilati pesanti	Walzdraht Wire rod  Fil machine Vergella in matasse	Betonstahl Concrete reinforcing bars  Ronds à béton Tondi per cemento armato	Anderer Stabstahl Other merchant bars  Autres aciers marchands Altri laminati mercantili	Flacherzeugnisse / Flat products / Produits plats / Prodotti piatti				Σ	⊃		Σ	
					Σ	⊃				Inland Home market  Marché national Mercato nazionale	Ausfuhr Export  Esportazione		
						Bleche > 3 mm plates > 3 mm  tôles > 3 mm lamiere > 3 mm	Bleche < 3 mm sheets < 3 mm  tôles < 3 mm lamiere < 3 mm	überzogene Bleche coated plates and sheets  tôles revêtues lamiere rivestite					
1	2	3	4	5	6	7	8	9	10	11	12	13	
1975	6	279	13	1 057	1 909	755	854	239	3 263	3 263	-	:	
1976	29	320	31	1 136	2 224	894	931	351	3 739	3 739	-	:	
1975	VII											:	
	VIII	1	62	2	232	575	216	285	60	872	-	:	
	IX											:	
	X	3	81	6	300	552	220	205	75	901	-	:	
	XI											:	
1976	XII											:	
	I	7	86	8	310	635	267	260	95	1 046	-	:	
	II											:	
	III											:	
	IV	10	86	8	285	608	246	255	95	997	-	:	
	V											:	
	VII	10	75	8	260	476	188	191	84	829	-	:	
1977	VIII											:	
	IX											:	
	X	2	72	7	281	505	193	225	77	867	-	:	
	XI											:	
	XII											:	
1977	I	5	68	10	275	578	257	215	97	936	-	:	
	II											:	
	III											:	
	IV											:	
	V											:	
	VI											:	

(<sup>1</sup>) Lieferungen an andere Händler des Inlandes sind nicht einbegriffen.  
 (<sup>1</sup>) Not including deliveries to another merchant of the same country.

(<sup>1</sup>) Non compris les livraisons à destination d'un autre négociant du pays.  
 (<sup>1</sup>) Escluse le consegne destinata ad un altro commerciante del paese.

5.5

Continued

Seguito

Nederland (1)

1 000 t

Massenstahl / Ordinary steel / Acier ordinaire / Acciaio comune														
	Halbzeug Semi-finished products Demi-produits Semiprodotti	Schwere Profile Heavy sections Profilés lourds Profilati pesanti	Walzdraht Wire rod Fil machine Vergella in malasse	Betonstahl Concrete reinforcing bars Ronds à béton Tondi per cemento armato	Anderer Stabstahl Other merchant bars Autres aciers marchands Altri laminati mercantili	Flacherzeugnisse / Flat products / Produits plats / Prodotti piatti			Σ	Σ	Inland Home market Marché national Mercato nazionale	Ausfuhr Export Esportazione	Edelstahl Special steel Aciers spéciaux Acciai speciali	
						Σ	Bleche > 3 mm plates > 3 mm tôles > 3 mm lamiere > 3 mm	Bleche < 3 mm sheets < 3 mm tôles < 3 mm lamiere < 3 mm						überzogene Bleche coated plates and sheets tôles revêtues lamiere rivestite
							7	8						9
	1	2	3	4	5	6	7	8	9	10	11	12	13	
1978	—	331	—	294	188	150	81	32	25	963	963	—	·	
1979	—	331	—	268	189	157	81	34	29	945	945	—	·	
1980	—	305	—	242	180	164	87	33	33	894	894	—	·	
1981	—	224	—	201	152	151	77	32	31	728	728	—	·	
1980	VII	18	—	8	10	10	6	2	2	46	46	—	·	
	VIII	23	—	20	14	13	7	3	2	70	70	—	·	
	IX	26	—	24	16	14	8	3	3	80	80	—	·	
	X	25	—	22	16	14	7	3	3	77	77	—	·	
	XI	19	—	18	13	12	6	3	3	62	62	—	·	
	XII	17	—	12	11	10	5	2	2	51	51	—	·	
1981	I	18	—	13	14	14	7	3	3	58	58	—	·	
	II	19	—	15	12	11	6	3	2	57	57	—	·	
	III	21	—	17	13	14	8	3	3	65	65	—	·	
	IV	16	—	19	12	11	6	2	2	58	58	—	·	
	V	19	—	17	13	12	6	2	3	61	61	—	·	
	VI	22	—	20	13	14	7	3	3	69	69	—	·	
	VII	17	—	11	11	11	5	2	2	50	50	—	·	
	VIII	16	—	14	10	10	6	2	2	50	50	—	·	
	IX	20	—	20	14	13	6	3	3	67	67	—	·	
	X	20	—	18	14	14	7	3	3	66	66	—	·	
	XI	17	—	17	13	14	7	3	3	62	62	—	·	
	XII	19	—	20	13	13	6	3	2	65	65	—	·	
1982	I	18	—	8	14	13	7	3	3	53	53	—	·	
	II	14	—	12	12	11	5	3	2	49	49	—	·	
	III	16	—	17	13	13	6	3	3	59	59	—	·	
	IV	17	—	16	12	12	6	3	3	58	58	—	·	
	V	16	—	14	11	11	5	2	2	52	52	—	·	
	VI	18	—	17	13	14	7	4	3	62	62	—	·	

(1) Teilweise geschätzt.  
(1) Partly estimated.(1) Partiellement estimé.  
(1) Stima parziale.







Spaltenbezeichnungen der Tabellen

En-tête des colonnes des tableaux

Headings to the columns in tables

Intestazione delle colonne delle tabelle

	1	2	3	4	5	6	7	8	9	10	11	12	13	14
Bestände ( <sup>1)</sup> )	Einfuhren		Lieferungen											
			In das Inland		In andere EGKS- Mitglied- staaten ( <sup>2</sup> )	In Drittländer ( <sup>2</sup> )	Σ	Gußbruch nicht legiert	Legierter Gußbruch u. legierter Stahlschrott ( <sup>2</sup> )	Aus unlegiertem Stahl				
	Σ	⊃ aus dritten Ländern	Σ	⊃ Eisen- und unabhängige Stahl- gießereien						Σ	⊃	Pakete	Drehspäne (einschl. aus Gußbruch)	Shredder- schrott
Stocks ( <sup>1)</sup> )	Imports		Deliveries											
			Into the same country		Within other countries of the ECSC ( <sup>2</sup> )	To third countries ( <sup>2</sup> )	Σ	Non- alloy cast-iron	Alloy cast-iron and alloy steel ( <sup>2</sup> )	Non-alloy steel				
	Σ	⊃ from third countries	Σ	⊃ iron and independent steel foundries						Σ	⊃	Bales	Turnings (incl. cast-iron)	Frag- mentized shredder
Stocks ( <sup>1)</sup> )	Importations		Livraisons											
			Dans le pays		Dans les autres pays membres de la CECA ( <sup>2</sup> )	Vers le pays tiers ( <sup>2</sup> )	Σ	De fonte non alliée	De fonte et d'acier alliés ( <sup>2</sup> )	D'acier non allié				
	Σ	⊃ pays tiers	Σ	⊃ fonderies de fonte et d'acier indépendantes						Σ	⊃	Paquets	Tournures (compris de fonte)	Déchi- quetage
Scorte ( <sup>1)</sup> )	Importazioni		Consegne											
			Nel paese		Negli altri paesi della Comunità ( <sup>2</sup> )	Nei paesi terzi ( <sup>2</sup> )	Σ	Di ghisa non legata	Di ghisa ed acciaio legati ( <sup>2</sup> )	Di acciaio non legato				
	Σ	⊃ paesi terzi	Σ	⊃ alle fonderie di ghisa e d'acciaio indipendenti						Σ	⊃	Pacchetti	Forniture (inclusa la ghisa)	Da frantu- mazione
	1	2	3	4	5	6	7	8	9	10	11	12	13	14

(<sup>1</sup>) Am letzten Tag des Monats.  
 (<sup>2</sup>) Ohne gebrauchte Schienen.  
 (<sup>3</sup>) Einschl. legierter Drehspäne und Pakete.  
 (a) Alle Zahlen geschätzt.  
 (<sup>1</sup>) On last day of month.  
 (<sup>2</sup>) Excluding used rails.  
 (<sup>3</sup>) Alloy turnings and bales included.  
 (a) All figures are estimated.

(<sup>1</sup>) Au dernier jour du mois.  
 (<sup>2</sup>) Non compris rails usagés.  
 (<sup>3</sup>) Y compris tournures alliées et paquets alliés.  
 (a) Tous chiffres estimés.  
 (<sup>1</sup>) All'ultimo giorno del mese.  
 (<sup>2</sup>) Non comprese rotaie usate.  
 (<sup>3</sup>) Inclusi torniture legate e pacchetti legati.  
 (a) Tutti dati stimati.





## 5.6

Continued

Seguito

1 000 t

		1	2	3	4	5	6	7	8	9	10	11	12	13	14
<b>FRANCE* (a)</b>															
<b>1980</b>		305	<b>187</b>	21	<b>3 352</b>	409	2 663	361	<b>6 377</b>	335	72	<b>5 970</b>	1 030	631	511
<b>1981</b>		261	<b>206</b>	41	<b>2 885</b>	354	2 184	545	<b>5 746</b>	285	76	<b>5 385</b>	844	549	384
<b>1981</b>	IV	273	<b>20</b>	5	<b>274</b>	31	114	68	<b>457</b>	22	6	<b>429</b>	72	47	27
	V	268	<b>18</b>	5	<b>250</b>	28	136	62	<b>448</b>	28	6	<b>415</b>	68	44	31
	VI	263	<b>15</b>	—	<b>303</b>	42	160	40	<b>504</b>	24	7	<b>472</b>	77	51	34
	VII	421	<b>38</b>	4	<b>334</b>	31	203	48	<b>585</b>	21	8	<b>556</b>	91	50	41
	VIII														
	IX	247	<b>22</b>	4	<b>257</b>	34	211	43	<b>545</b>	26	11	<b>508</b>	77	50	32
	X	278	<b>14</b>	5	<b>226</b>	32	246	47	<b>550</b>	24	7	<b>519</b>	76	50	37
	XI	229	<b>9</b>	4	<b>209</b>	30	217	44	<b>500</b>	23	6	<b>471</b>	66	50	32
	XII	261	<b>8</b>	2	<b>195</b>	34	199	44	<b>473</b>	22	6	<b>445</b>	60	50	27
<b>1982</b>	I	241	<b>7</b>	2	<b>211</b>	34	192	44	<b>481</b>	23	6	<b>452</b>	65	49	29
	II	230	<b>17</b>	2	<b>248</b>	33	213	47	<b>541</b>	26	9	<b>506</b>	71	49	33
	III	220	<b>19</b>	6	<b>285</b>	33	255	62	<b>636</b>	29	11	<b>596</b>	84	57	40
	IV	222	<b>17</b>	1	<b>263</b>	39	203	57	<b>561</b>	24	8	<b>529</b>	78	51	36
	V	206	<b>17</b>	6	<b>216</b>	35	176	43	<b>470</b>	22	6	<b>443</b>	65	49	36
	VI	222	<b>11</b>	2	<b>245</b>	36	166	50	<b>497</b>	24	8	<b>465</b>	66	47	44
	VII														
<b>ITALIA* (a)</b>															
<b>1980</b>		:	<b>7 412</b>	2 257	<b>12 332</b>	953	7	0	<b>12 339</b>	455	203	<b>11 680</b>	:	:	:
<b>1981</b>		:	<b>5 541</b>	836	<b>10 951</b>	937	21	2	<b>10 974</b>	468	146	<b>10 359</b>	1 313	640	432
<b>1981</b>	IV	:	<b>498</b>	70	<b>864</b>	79	2	0	<b>866</b>	39	13	<b>814</b>	106	50	22
	V	:	<b>388</b>	67	<b>902</b>	79	3	0	<b>905</b>	38	15	<b>852</b>	110	52	23
	VI	:	<b>350</b>	34	<b>944</b>	79	2	1	<b>947</b>	42	14	<b>891</b>	116	55	24
	VII	:	<b>441</b>	54	<b>923</b>	79	2	0	<b>925</b>	41	9	<b>875</b>	116	59	24
	VIII	:	<b>403</b>	56	<b>480</b>	73	2	1	<b>483</b>	37	4	<b>442</b>	58	30	31
	IX	:	<b>498</b>	108	<b>996</b>	79	2	0	<b>998</b>	41	11	<b>946</b>	125	63	67
	X	:	<b>476</b>	49	<b>1 052</b>	79	1	0	<b>1 053</b>	36	15	<b>1 001</b>	116	53	61
	XI	:	<b>521</b>	53	<b>1 066</b>	78	2	—	<b>1 068</b>	44	14	<b>1 010</b>	117	54	62
	XII	:	<b>584</b>	96	<b>913</b>	77	1	—	<b>914</b>	35	10	<b>868</b>	101	46	53
<b>1982</b>	I	:	<b>456</b>	77	<b>958</b>	79	1	—	<b>959</b>	35	15	<b>908</b>	121	60	49
	II	:	<b>501</b>	119	<b>1 033</b>	79	2	0	<b>1 035</b>	37	13	<b>985</b>	131	66	53
	III	:	<b>543</b>	104	<b>1 094</b>	79	2	0	<b>1 096</b>	35	16	<b>1 044</b>	139	69	57
	IV	:													
	V	:													
	VI	:													



5.6

Continued

Seguito

1 000 t

	1	2	3	4	5	6	7	8	9	10	11	12	13	14
<b>UNITED KINGDOM</b>														
<b>1980</b>	1 045	1	1	3 986	162	913	1 859	6 756	671	163	5 923	943	681	605
<b>1981</b>	717	0	—	4 186	91	625	2 164	6 975	542	124	6 311	946	577	782
<b>1981</b>	IV	—	—	336	—	35	213	584	37	11	536	96	50	69
	V	—	—	312	11	39	180	531	39	7	485	82	43	46
	VI	—	—	406	9	33	187	626	38	10	579	85	43	74
	VII	0	—	367	—	71	194	632	38	13	581	80	45	72
	VIII	—	—	315	—	49	192	556	58	10	488	63	69	70
	IX	—	—	409	11	63	182	654	46	11	597	84	47	92
	X	—	—	430	12	71	176	678	63	15	600	86	48	82
	XI	—	—	443	8	65	206	713	64	10	639	94	53	85
	XII	—	—	376	8	63	113	551	37	9	505	70	45	73
<b>1982</b>	I	—	—	385	7	54	125	565	44	11	510	80	57	69
	II	—	—	465	8	57	113	635	59	13	563	80	54	67
	III	0	—	514	10	90	149	752	63	15	674	83	74	84
	IV	—	—	415	8	50	175	640	51	12	577	75	48	68
	V	—	—	387	—	36	199	622	38	10	575	75	50	72
	VI	—	—	356	9	44	186	585	45	10	531	79	37	64
	VII	—	—	317	5	45	178	541	41	8	492	73	42	68
	VIII	—	—	—	—	—	—	—	—	—	—	—	—	—
<b>IRELAND / DANMARK* (a)</b>														
<b>1980</b>	:	216	50	710	1	122	52	884	10	6	868	:	:	:
<b>1981</b>	:	183	40	555	2	196	56	807	12	7	787	56	39	58
<b>1981</b>	IV	14	3	37	1	19	3	59	2	0	57	2	2	4
	V	16	1	41	0	14	9	64	1	0	63	2	2	4
	VI	11	1	41	0	21	5	67	1	0	65	2	2	4
	VII	13	1	28	0	14	9	51	1	0	50	1	3	4
	VIII	7	1	38	0	19	7	64	2	1	61	2	4	5
	IX	9	3	62	0	21	2	85	1	1	83	3	6	8
	X	32	1	73	0	15	2	90	0	1	89	14	4	4
	XI	25	8	69	0	12	3	84	0	1	83	13	3	4
	XII	23	9	51	0	12	1	64	1	0	63	10	3	3
<b>1982</b>	I	12	4	45	0	9	1	55	0	1	54	4	4	8
	II	22	6	63	0	21	1	85	2	1	83	6	6	11
	III	19	8	77	0	16	2	95	1	1	93	6	7	13
	IV	.....	.....	.....	.....	.....	.....	.....	.....	.....	.....	.....	.....	.....
	V	.....	.....	.....	.....	.....	.....	.....	.....	.....	.....	.....	.....	.....
	VI	.....	.....	.....	.....	.....	.....	.....	.....	.....	.....	.....	.....	.....





**Stahlverbrauch**  
**Steel consumption**

**Consommation d'acier**  
**Consumo di acciaio**

**6**







6.1

## Apparent consumption of crude steel (1)

## Consumo apparente di acciaio grezzo (1)

1 000 t

		D	F	I	NL	B-L	UK	IRL	DK	GR	EUR
<b>A</b>											
<b>EGKS-Erzeugnisse / ECSC products / Produits CECA / Prodotti CECA</b>											
<b>1980</b>		41 453	22 546	30 423	3 953	5 112	15 248	360	1 619	:	<b>120 714</b>
<b>1981</b>		41 771	21 085	27 034	3 639	4 885	18 341*	453	1 520	1 666	<b>120 394</b>
<b>1979</b>	1	11 078	5 640	6 737	857	1 300	4 887	106	370	:	<b>30 975</b>
	2	11 258	5 675	6 587	979	1 421	5 897	147	420	:	<b>32 384</b>
	3	10 977	5 117	6 318	944	1 205	5 044	155	390	:	<b>30 150</b>
	4	10 219	5 851	8 045	972	1 508	5 254	149	446	:	<b>32 444</b>
<b>1980</b>	1	10 874	6 605	8 171	1 011	1 168	1 756	79	474	:	<b>30 138</b>
	2	10 463	5 992	8 193	1 009	817	6 413	111	426	:	<b>33 424</b>
	3	10 304	4 876	6 560	988	1 018	3 804	83	349	:	<b>27 982</b>
	4	9 812	5 073	7 499	945	2 109	3 275	87	370	:	<b>29 170</b>
<b>1981</b>	1	10 184	5 487	7 163	1 007	1 202	:	96	327	343	:
	2	11 220	5 686	7 591	768	1 421	:	128	390	512	:
	3	9 825	4 308	5 830	894	1 051	:	111	389	356	:
	4	10 542	5 604	6 450	970	1 211	4 352	118	414	455	<b>30 116</b>
<b>1982</b>	1	10 735	5 317	7 491	927	1 203	4 750	147	465	447	<b>31 482</b>
<b>B</b>											
<b>Einschließlich Nicht-EGKS-Erzeugnissen / Including products not falling under the ECSC Treaty Produits hors traité CECA inclus / Inclusi i prodotti non contemplati dal trattato CECA</b>											
<b>1980</b>		37 124	21 497	28 518	4 691	4 078	15 446	485	1 860	:	<b>113 699</b>
<b>1981</b>		36 217	19 849	23 641	4 192	3 856	18 420*	579	1 893	1 594	<b>110 241</b>
<b>1979</b>	1	10 201	5 412	6 200	998	1 015	4 813	137	441	:	<b>29 217</b>
	2	10 199	5 330	6 151	1 101	1 179	5 723	189	506	:	<b>30 378</b>
	3	9 663	4 862	5 940	1 083	990	4 979	193	457	:	<b>28 167</b>
	4	9 013	5 467	7 507	1 136	1 278	5 177	190	524	:	<b>30 292</b>
<b>1980</b>	1	10 002	6 404	7 805	1 185	844	1 766	112	544	:	<b>28 662</b>
	2	9 421	5 775	7 784	1 165	547	6 567	144	484	:	<b>31 887</b>
	3	9 087	4 624	6 173	1 237	811	3 799	109	406	:	<b>26 246</b>
	4	8 614	4 694	6 756	1 104	1 876	3 314	120	426	:	<b>26 904</b>
<b>1981</b>	1	8 894	5 207	6 486	1 109	948	:	123	388	349	:
	2	10 135	5 361	6 864	866	1 151	:	165	468	485	:
	3	8 265	4 022	4 914	1 058	824	:	140	505	359	:
	4	8 923	5 269	5 377	1 159	933	4 197	151	532	401	<b>26 942</b>
<b>1982</b>	1	9 303	5 103	6 693	1 050	984	4 656	194	603	444	<b>29 030</b>

(1) Erzeugung (Strangguß-Halbzeug in Normalguß-Blockgewicht umgerechnet) + Schrottverbrauch in den Walzwerken + Einfuhr - Ausfuhr + Lagerbewegung bei den Werken und Händlern. Die ein- und ausgeführten Mengen und die Lagerbewegung werden mit folgenden Einsatzzahlen (für Massenstahl) auf Rohblockgewicht umgerechnet:

- Erzeugnisse des Vertrages:  
Rohblöcke: 1,00; Halbzeug: 1,17; Warmbreitband: 1,20; Bandstahl, warm gewalzt: 1,25; Oberbaumaterial: 1,38; Grob- und Mittelbleche: 1,35; Feinbleche und Breittflachstahl: 1,31; übrige Vertragserzeugnisse: 1,27.

- Erzeugnisse außerhalb des Vertrages:  
Gezogener Draht: 1,30; Kaltband und Blankstahl: 1,36; Stahlrohre, geschweißt: 1,35; nahtlos: 1,47; Schmiedestücke: 1,26.

- Erzeugnisse aus Edelstahl werden mit entsprechend höheren Koeffizienten hochgerechnet.

(1) Production (continuously cast semi-finished products are converted to normal ingot weight) + scrap consumption in the rolling mills + imports - exports ± variations in stocks (at works and stockholders). Tonnes imported and exported and variations in stocks were converted into ingot equivalent by the following coefficients:

- Products falling under the Treaty:  
Ingots: 1,00; semi-finished products: 1,17; coils: 1,20; strip, hot-rolled: 1,25; railway track material: 1,38; medium and heavy plate: 1,35; sheet and universal plates: 1,31; other products falling under the Treaty: 1,27.

- Products not falling under the Treaty:  
Drawn wire: 1,30; cold-reduced strip and bright steel bars: 1,36; steel tubes, welded: 1,35; seamless: 1,47; forgings: 1,26.

- Special steel products have been converted by appropriately increased coefficients.

(1) Produits (demi-produits de coulée continue convertis en lingots de coulée normale) + consommation de ferraille dans les laminaires + importations - exportations ± variations des stocks (stocks en usines sid. et chez les négociants). On a converti en équivalent lingot les tonnages importés et exportés et les variations des stocks en utilisant pour les produits en acier courant les coefficients suivants:

- Produits du Traité:  
Lingots: 1,00; Demi-produits: 1,17; Coils: 1,20; Feuillards à chaud: 1,25; Matériel de voie: 1,38; Tôles fortes et moyennes: 1,35; Tôles fines et larges plats: 1,31; Autres produits du Traité: 1,27.

- Produits hors Traité:  
Fil tréfilé: 1,30; Feuillards à froid et barres étirées: 1,36; Tubes d'acier, soudés: 1,35; sans soudure: 1,47; Pièces forgées: 1,26.

- Les produits en aciers fins et spéciaux ont été convertis à l'aide de coefficients majorés.

(1) Produzione (semiprodotto di colata continua convertiti in lingotti di colata normale) + consumo di rottame nei laminatoi + importazioni - esportazioni ± variazioni delle scorte presso gli stabilimenti e presso i commercianti. Sono stati convertiti in equivalente di acciaio grezzo i quantitativi importati ed esportati e le variazioni delle scorte utilizzando per i prodotti di acciaio comune i coefficienti seguenti:

- Prodotti del Trattato:  
Lingotti: 1,00; Semiprodotto: 1,17; Coils: 1,20; Nastri a caldo: 1,25; Materiale per binari: 1,38; Lamiera spesse e medie: 1,35; Lamiera sottili e larghi piatti: 1,31; Altri prodotti del Trattato: 1,27.

- Prodotti non considerati nel Trattato:  
Fili trafilati: 1,30; Nastri laminati a freddo e prodotti stirati: 1,36; Tubi d'acciaio saldati: 1,35; Non saldati: 1,47; Prodotti forgiati: 1,26.

- I prodotti in acciai fini e speciali sono stati convertiti per mezzo di coefficienti aumentati.

### Classification of Eurostat publications

Themes	Sub-themes
<b>1. General statistics</b> (grey covers)	1. General statistics 2. Regional general statistics 3. Third-country statistics
<b>2. National accounts, finance and balance of payments</b> (violet covers)	1. National accounts 2. Accounts of sectors 3. Accounts of branches 4. Money and finance 5. Regional accounts and finance 6. Balance of payments 7. Prices
<b>3. Population and social conditions</b> (yellow covers)	1. Population 2. Social conditions 3. Education and training 4. Employment 5. Social protection 6. Wages and salaries
<b>4. Industry and services</b> (blue covers)	1. Industry, general 2. Energy 3. Iron and steel 4. Transport and services
<b>5. Agriculture, forestry and fisheries</b> (green covers)	1. Agriculture, general 2. Agriculture, production and balances 3. Agriculture, prices 4. Agriculture, accounts 5. Agriculture, structure 6. Forestry 7. Fisheries
<b>6. Foreign trade</b> (red covers)	1. Nomenclature 2. Community trade, general 3. Trade with developing countries
<b>9. Miscellaneous</b> (brown covers)	1. Miscellaneous statistics 2. Miscellaneous information



#### Theme 4 – Industry and services

Sub-themes	Titles	Frequency
1. Industry, general	<i>Structure and activity of industry – Data by size of enterprise – 1976</i>	A
	<i>Structure and activity of industry – 1978</i>	A
	<i>Industrial production</i>	Q
	<i>EC Raw materials balance sheets</i>	A
	<i>Industrial short-term trends</i>	M
	<i>Annual investments in fixed assets – 1975-1979</i>	A
2. Energy	<i>Energy statistics yearbook</i>	A
	<i>Useful energy balance sheets</i>	s.i.
	<i>Operation of nuclear power stations</i>	A
	<i>Analysis of energy input-output tables</i>	s.i.
	<i>Coal – Monthly bulletin</i>	M
	<i>Electrical energy – Monthly bulletin</i>	M
3. Iron and steel	<i>Iron and steel yearbook – 1982</i>	A
	<i>Iron and steel – Quarterly bulletin</i>	Q
	<i>Iron and steel – Monthly bulletin</i>	M
4. Transport and services	<i>Statistical yearbook of transport, communications, tourism</i>	A

Abbreviations: A Annual  
M Monthly  
Q Quarterly  
s.i. Special issue

### Classification des publications de l'Eurostat

Thèmes	Sous-thèmes
<b>1. Statistiques générales</b> (couverture grise)	1. Statistiques générales 2. Statistiques régionales générales 3. Statistiques des pays tiers
<b>2. Comptes nationaux, finances et balance des paiements</b> (couverture violette)	1. Comptes nationaux 2. Comptes des secteurs 3. Comptes des branches 4. Monnaie et finances 5. Comptes et finances régionaux 6. Balance des paiements 7. Prix
<b>3. Population et conditions sociales</b> (couverture jaune)	1. Population 2. Conditions sociales 3. Éducation et formation 4. Emploi 5. Protection sociale 6. Salaires
<b>4. Industrie et services</b> (couverture bleue)	1. Industrie générale 2. Énergie 3. Sidérurgie 4. Transports et services
<b>5. Agriculture, forêts et pêche</b> (couverture verte)	1. Agriculture générale 2. Agriculture, production et bilans 3. Agriculture, prix 4. Agriculture, comptes 5. Agriculture, structure 6. Forêts 7. Pêche
<b>6. Commerce extérieur</b> (couverture rouge)	1. Nomenclature 2. Échanges de la Communauté, général 3. Échanges avec les pays en voie de développement
<b>9. Divers</b> (couverture brune)	1. Statistiques diverses 2. Informations diverses



#### Thème 4 – Industrie et services

Sous-thèmes	Titres	Périodicité
1. Industrie générale	<i>Structure et activité de l'industrie – Données selon la taille des entreprises – 1976</i>	A
	<i>Structure et activité de l'industrie – 1978</i>	A
	<i>Production industrielle</i>	T
	<i>Bilans CE de matières premières</i>	A
	<i>Indicateurs conjoncturels de l'industrie</i>	M
	<i>Investissements annuels en actifs fixes – 1975-1979</i>	A
2. Énergie	<i>Annuaire des statistiques de l'énergie</i>	A
	<i>Bilans de l'énergie utile</i>	n.s.
	<i>Exploitation des centrales nucléaires</i>	A
	<i>Analyse des tableaux entrées-sorties de l'énergie</i>	n.s.
	<i>Charbon – Bulletin mensuel</i>	M
	<i>Énergie électrique – Bulletin mensuel</i>	M
3. Sidérurgie	<i>Annuaire sidérurgie – 1982</i>	A
	<i>Sidérurgie – Bulletin trimestriel</i>	T
	<i>Sidérurgie – Bulletin mensuel</i>	M
4. Transports et services	<i>Annuaire statistique transports, communications, tourisme</i>	A

Abbreviations: A annuel  
M mensuel  
T trimestriel  
n.s. numéro spécial

**Salgs- og abonnementskontorer · Vertriebsbüros · Γραφεία πωλήσεως  
Sales Offices · Bureaux de vente · Uffici di vendita · Verkoopkantoren**

**Belgique — België**

*Moniteur belge — Belgisch Staatsblad*  
Rue de Louvain 40-42 — Leuvensestraat 40-42  
1000 Bruxelles — 1000 Brussel  
Tél. 512 00 26

*Sous-dépôts — Agentschappen :*  
Librairie européenne — Europese Boekhandel  
Rue de la Loi 244 — Wetstraat 244  
1040 Bruxelles — 1040 Brussel

**CREDOC**

Rue de la Montagne 34 - Bte 11  
Bergstraat 34 - Bus 11  
1000 Bruxelles — 1000 Brussel

**Danmark**

*Schultz Forlag*  
Montergade 21  
1116 København K  
Tlf. (01) 12 11 95

*Underagentur :*

Europa Boger  
Gammel Torv 6 — Postbox 137  
1004 København K  
Tlf. (01) 15 62 73

**BR Deutschland**

*Verlag Bundesanzeiger*  
Breite Straße — Postfach 10 80 06  
5000 Köln 1  
Tel. (0221) 20 29-0  
(Fernschreiber : Anzeiger Bonn 8 882 595)

**Greece**

*G.C. Eleftheroudakis S.A.*  
International bookstore  
4 Nikis street  
Athens (126)  
Telex 219410 elef gr

*Sub-agent for Northern Greece :*

Molho's Bookstore  
10 Tsimiski Street  
Thessaloniki  
Tel. 275 271  
Telex 412885 limo

**France**

*Service de vente en France des publications des  
Communautés européennes*

*Journal officiel*

26, rue Desaix  
75732 Paris Cedex 15  
Tel. (1) 578 61 39

**Ireland**

*Government Publications*

Sales Office  
G.P.O. Arcade  
Dublin 1

or by post

*Stationery Office*

Dublin 4  
Tel. 78 96 44

**Italia**

*Libreria dello Stato*  
Piazza G. Verdi, 10  
00198 Roma — Tel. (6) 8508  
Telex 611008 ipzsro i

**Nederland**

*Staatsdrukkerij- en uitgeverijbedrijf*

Christoffel Plantijnstraat  
Postbus 20014  
2500EA 's-Gravenhage  
Tel. (070) 78 99 11

**United Kingdom**

*H.M. Stationery Office*

P.O. Box 569  
London SE1 9NH  
Tel. (01) 928 69 77. ext. 365

*Sub-agent :*

Alan Armstrong & Associates  
London Business School  
Sussex Place  
Regents Park  
London NW1 4SA  
Tel. (01) 258 3740 (01) 723 3902

**España**

*Mundi-Prensa Libros, S.A.*  
Castello 37  
Madrid 1  
Tel. (91) 275 46 55  
Telex 49370

**Portugal**

*Livraria Bertrand, s.a.r.l.*  
Rua João de Deus — Venda Nova  
Amadora  
Tel. 97 45 71  
Télex 12 709 — litran — p.

**Schweiz - Suisse - Svizzera**

*Librairie Payot*  
6, rue Grenus  
1211 Genève  
Tél. 31 89 50

**Sverige**

*Librairie C.E. Fritzes*  
Regeringsgatan 12  
Box 16356  
103 27 Stockholm  
Tél. 08-23 89 00

**United States of America**

*European Community Information Service*  
2100 M Street, N.W.  
Suite 707  
Washington, D.C. 20 037  
Tel. (202) 862 95 00

**Canada**

*Renout Publishing Co., Ltd.*  
2184 St. Catherine Street West  
Montreal, Quebec H3H 1M7  
Tel. (514) 937 3519

**Japan**

*Kinokuniya Company Ltd.*  
17-7 Shinjuku-ku 3-Chome  
Tokyo 160-91  
Tel. (03) 354 0131

**Grand-Duché de Luxembourg**

\*\*

**Andre lande · Andere Länder · Άλλες χώρες · Other countries · Autres pays · Altri paesi · Andere landen**

Kontoret for De europæiske Fællesskabers officielle Publikationer · Amt für amtliche Veröffentlichungen der Europäischen Gemeinschaften ·  
Υπηρεσία Έπίσημων Έκδόσεων των Ευρωπαϊκών Κοινοτήτων · Office for Official Publications of the European Communities ·  
Office des publications officielles des Communautés européennes · Ufficio delle pubblicazioni ufficiali delle Comunità europee ·  
Bureau voor officiële publikaties der Europese Gemeenschappen

L-2985 Luxembourg · 5, rue du Commerce · Tel. 49 00 81

Öffentliche Preise in Luxemburg (ohne MwSt.) ● Price (excluding VAT) in Luxembourg  
 Prix publics au Luxembourg, TVA exclue ● Prezzi pubblici nel Lussemburgo, IVA esclusa

	ECU	BFR	DM	FF	IRL	LIT	UKL	USD
Einzelpreis Single copy Prix par numéro Prezzo unitario	11.05	450	27	67.50	7.60	14 300	6.60	12
Abonnement 1981 Subscription 1981 Abbonamento 1981	35.35	1 440	86	216	24.20	45 700	20.90	41



AMT FÜR AMTLICHE VERÖFFENTLICHUNGEN DER EUROPÄISCHEN GEMEINSCHAFTEN  
 OFFICE FOR OFFICIAL PUBLICATIONS OF THE EUROPEAN COMMUNITIES  
 OFFICE DES PUBLICATIONS OFFICIELLES DES COMMUNAUTÉS EUROPÉENNES  
 UFFICIO DELLE PUBBLICAZIONI UFFICIALI DELLE COMUNITÀ EUROPEE

L-2985 Luxembourg



CA-AL-82-003-4A-C