



**VIERTELJAHRESHEFT EISEN UND STAHL**

---

**QUARTERLY IRON AND STEEL BULLETIN**

---

**BULLETIN TRIMESTRIEL SIDÉRURGIE**

---

**BOLLETTINO TRIMESTRALE SIDERURGIA**

**1-1983**



**STATISTISCHES AMT DER EUROPÄISCHEN GEMEINSCHAFTEN  
STATISTICAL OFFICE OF THE EUROPEAN COMMUNITIES  
OFFICE STATISTIQUE DES COMMUNAUTÉS EUROPÉENNES  
ISTITUTO STATISTICO DELLE COMUNITÀ EUROPEE**

L-2920 Luxembourg – Tél. 4 30 11 – Télex: Comeur Lu 3423  
B-1049 Bruxelles, Bâtiment Berlaymont, Rue de la Loi 200 (Bureau de liaison) – Tél. 235 11 11

Diese Veröffentlichung ist bei den auf der dritten Umschlagseite aufgeführten Vertriebsbüros erhältlich.

This publication is obtainable from the sales offices mentioned on the inside back cover.

Pour obtenir cette publication, prière de s'adresser aux bureaux de vente dont les adresses sont indiquées à la page 3 de la couverture.

Per ottenere questa pubblicazione, si prega di rivolgersi agli uffici de vendita i cui indirizzi sono indicati nella 3ª pagina di copertina.

**VIERTELJAHRESHEFT EISEN UND STAHL  
QUARTERLY IRON AND STEEL BULLETIN  
BULLETIN TRIMESTRIEL SIDÉRURGIE  
BOLLETTINO TRIMESTRALE SIDERURGIA**

**1-1983**

Manuskript abgeschlossen im April 1983  
Manuscript completed in April 1983  
Manuscrit terminé en avril 1983  
Manoscritto terminato in aprile 1983

Luxembourg: Office des publications officielles des Communautés européennes, 1983

Kat./cat.: CA-AL-83-001-4A-C

Inhaltswiedergabe nur mit Quellennachweis gestattet

Reproduction of the contents of this publication is subject to acknowledgement of the source

La reproduction des données est subordonnée à l'indication de la source

La riproduzione del contenuto è subordinata alla citazione della fonte

*Printed in the FR of Germany*

# Indholdsfortegnelse

## 1. STATISTISK BERETNING

Fe-balancer for Det europæiske Fællesskab. . . . .	1
--	---

## 2. PRODUKTIONSGRUNDLAG

### Beskæftigelse inden for jern- og stålindustrien

2.1 Beskæftigede i alt. . . . .	7
2.2 Beskæftigede arbejdere og funktionærer . . . . .	8
2.3 Præsterede arbejdstimer . . . . .	9

### Andet produktionsgrundlag

2.4 Brydning af jernmalm. . . . .	10
2.5 Brydning, transport og lagre af jernmalm . . . . .	11
2.6 Forbrug af råjern (efter medlemsstater og metode). . . . .	15
2.7 Forbrug af skrot (efter afdeling) . . . . .	16

## 3. PRODUKTION

### Råjern

3.1 Produktion af råjern . . . . .	20
------------------------------------	----

### Råstål

3.2 Produktion af råstål (efter lande). . . . .	22
3.3 Produktion af råstål efter fremgangsmåde . . . . .	24
3.4 Produktion af råingots, produkter fremstillet ved kontinuerlig støbning og flydende stål til støbestål . . . . .	26

### Specialstål

3.5 Produktion af specialstål . . . . .	28
---	----

### Varmtbehandlede stålprodukter og færdigvarer

#### EF

3.6 Produktion af varmtbehandlede stålprodukter . . . . .	30
3.7 Produktion og forarbejdning af varmtvalsebredbånd. . . . .	32
3.8 Produktion af færdigvarer af stål. . . . .	34

## Medlemsstater

3.9	Produktion af skinnemateriel og svære profiler. . . . .	35
3.10	Produktion af fladstål. . . . .	36
3.11	Produktion af valsetråd og stålstænger. . . . .	41
3.12	Produktion af halvfabrikata til rør samt færdigvarer af stål. . . . .	43
3.13	Produktion af færdigvarer . . . . .	44

## Første forarbejdning af jern og stål

3.14	Første forarbejdning af råjern og stål . . . . .	46
------	--	----

## 4. TILFØRSLER OG LEVERANCER FRA STÅLVÆRKER, LAGERBEHOLDNINGER

### Stålværkernes leverancer

4.1	Stålværkernes (EF) leverancer af råjern efter kvalitet. . . . .	51
4.2	Stålværkernes (EF) leverancer af råjern og stål efter medlemsstater . . . . .	52
4.3	Stålværkernes leverancer af jern- og stålprodukter . . . . .	53
4.4	Stålværkernes (EF) leverancer af specialstål efter medlemsstater. . . . .	59

### Tilførsler

4.5	Stålværkernes tilførsler af stål til genudvalsnig . . . . .	60
-----	---	----

### Lagerbeholdninger

4.6	Lagerbeholdninger af stål hos producenter og handlende. . . . .	64
-----	---	----

## 5. HANDEL

### Handel med tredjelande

#### Handel med tredjelande for så vidt angår jern- og stålprodukter

5.1	Indførsel og tilførsler til stålværkerne (EF og medlemsstaterne). . . . .	70
5.2	Udførsel og leverancer fra stålværkerne (EF og medlemsstaterne) . . . . .	80
5.3	EF's ind- og udførsel . . . . .	90

#### Handel med tredjelande for så vidt angår skrot

5.4	EF's ind- og udførsel . . . . .	92
-----	---------------------------------	----

### Intern handel

#### Handel med jern og stålprodukter

5.5	Forhandlernes nettoleverancer af jern- og stålprodukter . . . . .	94
-----	---	----

#### Handel med skrot

5.6	Forhandlernes lagerbeholdninger, indførsler og leverancer af skrot af støbeaffald . . . . .	102
-----	---	-----

## 6. FORBRUG AF STÅL

6.1	Forbrug af råstål . . . . .	107
-----	-----------------------------	-----

## Symboler og forkortelser

⊕	Verden	IL	Israel
EUR, EF	Det europæiske Fællesskab	IND	Indien
D	Forbundsrepublikken Tyskland	IR	Iran
F	Frankrig	IRQ	Irak
I	Italien	J	Japan
NL	Nederlandene	LB	Liberia
B	Belgien	N	Norge
L	Luxembourg	P	Portugal
UK	Det forenede Kongerige	RA	Argentina
IRL	Irland	RC	Kina
DK	Danmark	RIM	Mauritanien
GR	Grækenland	S	Sverige
<b>Tredjelande:</b>		SF	Finland
A	Østrig	SU	Sovjetunionen
AUS	Australien	TR	Tyrkiet
BR	Brasilien	USA	De forenede Stater
CDN	Canada	YU	Jugoslavien
CH	Schweiz	YV	Venezuela
E	Spanien	ZA	Den sydafrikanske Republik

—	Intet	m <sup>3</sup>	Kubikmeter
0	Ubetydeligt (normalt mindre end halvdelen af den mindste enhed eller det mindste decimaltal, der er anvendt i den pågældende række)	MW	Megawatt
:	Oplysninger foreligger ikke	kW	Kilowatt
≠	Usikkert eller skønnet tal	MWh	Megawatttime
*	Ditto, hvis skønnet er udarbejdet af Eurostat	kWh	Kilowatttime
p	Foreløbigt tal	kVA	Kilovoltampere
r	Korrigeret tal	DM	Tysk mark
Mio	Million	FF	Fransk franc
Mrd	Milliard	LIT	Lire
eller —	Brud på den statistiske talrække	HFL	Gylden
%	Procent	BFR	Belgisk franc
∅	Gennemsnit	LFR	Luxembourgsk franc
<	Mindre end	UKL	Pund sterling
>	Mere end	DKR	Dansk krone
∑	I alt	USD	US-dollar
∋	»deraf«: fuldstændig opdeling af et samlet tal	ECU	Europæisk regningsenhed
⊃	»deriblandt«: delvis opdeling af et samlet tal	Eurostat	De europæiske Fællesskabers statistiske Kontor
1958-60	Periode omfattende flere hele kalenderår (f. eks. 1.1.58 til 31.12.60)	EKSF	Det europæiske Kul- og Stålfællesskab
1958/59	Periode på 12 på hinanden følgende måneder (f. eks. skatteåret fra juli til juni)	BLEU/UEBL	Den belgisk-luxembourgsk økonomiske Union
t	Metrisk ton	AELE	Den europæiske Frihandelssammen- slutning
kg	Kilogram	C	Forbrug
h	Time	P	Produktion
		L	Leverancer
		CST	Statistik- og toldklassifikation for uden- rigshandel





# Inhaltsverzeichnis

## 1. STATISTISCHER SONDERBERICHT

Fe-Bilanzen für die Europäische Gemeinschaft . . . . .	1
--	---

## 2. PRODUKTIONSGRUNDLAGEN

### Beschäftigung in der Eisen- und Stahlindustrie

2.1 Beschäftigte insgesamt . . . . .	7
2.2 Beschäftigte Arbeiter und Angestellte . . . . .	8
2.3 Geleistete Arbeiterstunden . . . . .	9

### Sonstige Produktionsgrundlagen

2.4 Eisenerzförderung . . . . .	10
2.5 Eisenerzförderung, -versand und -bestände . . . . .	11
2.6 Roheisenverbrauch (nach Mitgliedstaaten und Verfahren) . . . . .	15
2.7 Schrottverbrauch (nach Anlagen) . . . . .	16

## 3. ERZEUGUNG

### Roheisen

3.1 Roheisenerzeugung . . . . .	20
---------------------------------	----

### Rohstahl

3.2 Rohstahlerzeugung nach Ländern . . . . .	22
3.3 Rohstahlerzeugung nach Verfahren . . . . .	24
3.4 Erzeugung von Rohblöcken, Stranguß und Flüssigstahl für Stahlguß . . . . .	26

### Edelstahl

3.5 Erzeugung von Edelstahl . . . . .	28
---------------------------------------	----

### Walzstahlfertigerzeugnisse und weiterverarbeitete Erzeugnisse

#### EG

3.6 Erzeugung von Walzstahlfertigerzeugnissen . . . . .	30
3.7 Erzeugung und Verarbeitung von Warmbreitband . . . . .	32
3.8 Erzeugung von weiterverarbeiteten Walzstahlfertigerzeugnissen . . . . .	34

## Mitgliedstaaten

3.9 Erzeugung von Oberbaumaterial und schweren Profilen . . . . .	35
3.10 Erzeugung von Flacherzeugnissen . . . . .	36
3.11 Erzeugung von Walzdraht und Stabstahl . . . . .	41
3.12 Erzeugung von Halbzeug für Röhren und Walzstahlfertigerzeugnissen insgesamt . . . . .	43
3.13 Erzeugung von weiterverarbeiteten Erzeugnissen . . . . .	44

## Erste Verarbeitungsstufe von Eisen und Stahl

3.14 Erzeugung der ersten Verarbeitungsstufe von Eisen und Stahl . . . . .	46
--	----

## 4. WERKSLIEFERUNGEN UND -BEZÜGE, LAGERBESTÄNDE

### Werkslieferungen

4.1 Werkslieferungen (EG) an Roheisen nach Sorten . . . . .	51
4.2 Werkslieferungen (EG) an Roheisen und Stahl nach Mitgliedstaaten . . . . .	52
4.3 Werkslieferungen an Eisen- und Stahlerzeugnissen . . . . .	53
4.4 Werkslieferungen (EG) an Edelstahl nach Mitgliedstaaten . . . . .	59

### Bezüge

4.5 Werksbezüge an Stahl zum Weiterauswalzen . . . . .	60
--	----

### Lagerbestände

4.6 Lagerbestände an Stahl bei Erzeugern und Händlern . . . . .	64
---	----

## 5. HANDEL

### Außenhandel

#### *Außenhandel an Eisen- und Stahlerzeugnissen*

5.1 Einfuhr und Bezüge (EG und Mitgliedstaaten) . . . . .	70
5.2 Ausfuhr und Lieferungen (EG und Mitgliedstaaten) . . . . .	80
5.3 Ein- und Ausfuhr der EG . . . . .	90

#### *Außenhandel an Schrott*

5.4 Ein- und Ausfuhr der EG . . . . .	92
---------------------------------------	----

### Binnenhandel

#### *Eisen- und Stahlhandel*

5.5 Netto-Lieferungen der Händler an Stahlerzeugnissen . . . . .	94
--	----

#### *Schrotthandel*

5.6 Bestände, Einfuhren und Lieferungen der Händler an Schrott und Gußbruch . . . . .	102
---	-----

## 6. STAHLVERBRAUCH

6.1 Marktversorgung mit Rohstahl . . . . .	107
--	-----

# Zeichen und Abkürzungen

⊕	Welt
EUR, EG	Europäische Gemeinschaft
D	BR Deutschland
F	Frankreich
I	Italien
NL	Niederlande
B	Belgien
L	Luxemburg
UK	Vereinigtes Königreich
IRL	Irland
DK	Dänemark
GR	Griechenland
<b>Drittländer:</b>	
A	Österreich
AUS	Australien
BR	Brasilien
CDN	Kanada
CH	Schweiz
E	Spanien

IL	Israel
IND	Indien
IR	Iran
IRQ	Irak
J	Japan
LB	Liberia
N	Norwegen
P	Portugal
RA	Argentinien
RC	China
RIM	Mauretanien
S	Schweden
SF	Finnland
SU	Sowjetunion
TR	Türkei
USA	Vereinigte Staaten
YU	Jugoslawien
YV	Venezuela
ZA	Rep. Südafrika

—	Null (nichts)
0	Unbedeutend (im allgemeinen weniger als die Hälfte der kleinsten in der betreffenden Reihe verwendeten Einheit oder Dezimalzahlen)
:	Kein Nachweis vorhanden
≠	Unsichere oder geschätzte Angabe
*	Dasselbe, falls die Schätzung vom Eurostat vorgenommen wurde
p	Vorläufige Angabe
r	Berichtigte Angabe(n)
Mio	Million
Mrd	Milliarde
oder —	Bruch der statistischen Zahlenreihe
%	Prozent
∅	Durchschnitt
<	Weniger als
>	Mehr als
∑	Insgesamt
∋	„davon“: vollständige Aufgliederung einer Summe
⊃	„darunter“: teilweise Aufgliederung einer Summe
1958-60	Zeitraum mehrerer voller Kalenderjahre (z. B. 1.1.58 bis 31.12.60)
1958/59	12 Monate zweier Kalenderjahre (z. B. Rechnungsjahr gleich Juli/Juni)
t	Metrische Tonne
kg	Kilogramm
h	Stunde

m <sup>3</sup>	Kubikmeter
MW	Megawatt
kW	Kilowatt
MWh	Megawattstunde
kWh	Kilowattstunde
kVA	Kilovolt-Ampere
DM	Deutsche Mark
FF	Französischer Franken
LIT	Lire
HFL	Gulden
BFR	Belgischer Franken
LFR	Luxemburger Franken
UKL	Pfund Sterling
DKR	Dänische Krone
USD	US-Dollar
ECU	Europäische Rechnungseinheit
Eurostat	Statistisches Amt der Europäischen Gemeinschaften
EGKS	Europäische Gemeinschaft für Kohle und Stahl
BLEU/UEBL	Belgisch-luxemburgische Wirtschaftsunion
AELE	Europäische Freihandelsassoziation (EFTA)
C	Verbrauch
P	Erzeugung
L	Lieferungen
CST	Internationales Warenverzeichnis für den Außenhandel



# Contents

## 1. STATISTICAL NOTE

Fe balance sheets for the European Community . . . . .	1
--	---

## 2. PRODUCTION BASES

### Employment in the iron and steel industry

2.1 Total labour force . . . . .	7
2.2 Occupied workers and salaried staff . . . . .	8
2.3 Hours worked by workers . . . . .	9

### Other production bases

2.4 Iron ore mined . . . . .	10
2.5 Production, deliveries and stocks of iron ore . . . . .	11
2.6 Consumption of pig-iron (by member countries and process) . . . . .	15
2.7 Scrap consumption (by department) . . . . .	16

## 3. PRODUCTION

### Pig-iron

3.1 Pig-iron production . . . . .	20
-----------------------------------	----

### Crude steel

3.2 Crude steel production by country . . . . .	22
3.3 Crude steel production by process . . . . .	24
3.4 Production of ingots, continuously cast products and liquid steel for casting . . . . .	26

### Special steel

3.5 Production of special steel . . . . .	28
---	----

### Finished steel products and end products

#### EC

3.6 Production of finished rolled steel products . . . . .	30
3.7 Production and transformation of coils . . . . .	32
3.8 Production of finished and end products . . . . .	34

<i>Member countries</i>	
3.9 Production of railway track material and heavy sections . . . . .	35
3.10 Production of flat products . . . . .	36
3.11 Production of wire rod and merchant bars . . . . .	41
3.12 Production of semis for tubes and finished products total . . . . .	43
3.13 Production of end products . . . . .	44
<b>Primary iron and steel processing industries</b>	
3.14 Production of the primary iron and steel processing industries . . . . .	46
<b>4. WORKS DELIVERIES AND RECEIPTS, STOCKS</b>	
<b>Works deliveries</b>	
4.1 Works deliveries (EC) of pig-iron, by grade . . . . .	51
4.2 Works deliveries (EC) of pig-iron and steel by member countries . . . . .	52
4.3 Works deliveries of iron and steel products . . . . .	53
4.4 Works deliveries (EC) of special steels by member countries . . . . .	59
<b>Receipts</b>	
4.5 Receipts by works of steel for re-rolling . . . . .	60
<b>Stocks</b>	
4.6 Producers' and stockholders' stocks of steel products . . . . .	64
<b>5. TRADE</b>	
<b>Foreign trade</b>	
<i>Foreign trade in iron and steel products</i>	
5.1 Imports and receipts (EC and member countries) . . . . .	70
5.2 Exports and deliveries (EC and member countries) . . . . .	80
5.3 Imports and exports of the EC . . . . .	90
<i>Foreign trade of scrap</i>	
5.4 Imports and exports of the EC . . . . .	92
<b>Internal trade</b>	
<i>Steel trade</i>	
5.5 Net deliveries of iron and steel products by stockholding merchants . . . . .	94
<i>Scrap trade</i>	
5.6 Stocks, imports and deliveries of iron and steel scrap-merchants . . . . .	102
<b>6. STEEL CONSUMPTION</b>	
6.1 Apparent consumption of crude steel . . . . .	107


## Abbreviations and signs used

⊕	World
EUR, EC	European Community
D	FR of Germany
F	France
I	Italy
NL	Netherlands
B	Belgium
L	Luxembourg
UK	United Kingdom
IRL	Ireland
DK	Denmark
GR	Greece
<b>Third countries:</b>	
A	Austria
AUS	Australia
BR	Brazil
CDN	Canada
CH	Switzerland
E	Spain

IL	Israel
IND	India
IR	Iran
IRQ	Iraq
J	Japan
LB	Liberia
N	Norway
P	Portugal
RA	Argentina
RC	China
RIM	Mauritania
S	Sweden
SF	Finland
SU	Soviet Union
TR	Turkey
USA	United States
YU	Yugoslavia
YV	Venezuela
ZA	Rep. of South Africa

—	Nil
0	Negligible (generally less than half the smallest unit or decimal of the heading)
:	Figure not available
≠	Uncertain or estimated figure
*	Ditto, where the estimate is made by Eurostat
p	Provisional figure
r	Revised figure
Mio	Million
Mrd	Thousand million
! or —	Discontinuity in series
%	Percentage
∅	Average
<	Less than
>	More than
Σ	Total
⊃	'comprising': the breakdown of a total is complete
⊅	'among which': the breakdown is only partial
1958-60	Period of several calendar years (e.g. from 1.1.1958 to 31.12.1960)
1958/59	Period of twelve consecutive months (e.g. tax year from July to June)
t	Tonne (metric ton)
kg	Kilogram

h	Hour
m <sup>3</sup>	Cubic metre
MW	Megawatt
kW	Kilowatt
MWh	Megawatt-hour
kWh	Kilowatt-hour
kVA	Kilovolt-Ampere
DM	Deutschmark
FF	French franc
LIT	Lira
HFL	Dutch florin
BFR	Belgian franc
LFR	Luxembourg franc
UKL	Pound sterling
DKR	Danish crown
USD	US dollar
ECU	European currency unit
Eurostat	Statistical Office of the European Communities
ECSC	European Coal and Steel Community
BLEU/UEBL	Belgo-Luxembourg Economic Union
AELE	European Free Trade Association
C	Consumption
P	Production
L	Deliveries
CST	Statistical and Tariff Classification





# Table des matières

## 1. NOTE STATISTIQUE

Bilans Fe pour la Communauté européenne. . . . .	1
--	---

## 2. BASES DE PRODUCTION

### Emploi dans l'industrie sidérurgique

2.1 Ensemble de la main-d'œuvre . . . . .	7
2.2 Ouvriers et employés occupés . . . . .	8
2.3 Heures de travail effectuées par les ouvriers . . . . .	9

### Autres bases de production

2.4 Extraction brute de minerai de fer . . . . .	10
2.5 Production, livraisons et stocks de minerai de fer . . . . .	11
2.6 Consommation de fonte (par pays membres et procédé). . . . .	15
2.7 Consommation de ferraille (par service). . . . .	16

## 3. PRODUCTION

### Fonte brute

3.1 Production de fonte brute . . . . .	20
---	----

### Acier brut

3.2 Production d'acier brut par pays . . . . .	22
3.3 Production d'acier brut par procédé. . . . .	24
3.4 Production de lingots, produits de coulée continue et d'acier liquide pour moulage . . . . .	26

### Aciers spéciaux

3.5 Production d'aciers spéciaux . . . . .	28
--	----

### Produits finis et finals

#### CE

3.6 Production de produits finis et finals . . . . .	30
3.7 Production et transformation de larges bandes à chaud . . . . .	32
3.8 Production de produits finis et finals . . . . .	34

<i>Pays membres</i>	
3.9 Production de matériel de voie et de profilés lourds . . . . .	35
3.10 Production de produits plats . . . . .	36
3.11 Production de fil machine et d'aciers marchands . . . . .	41
3.12 Production de demi-produits pour tubes et du total des produits finis . . . . .	43
3.13 Production de produits finis . . . . .	44
<b>Première transformation de la fonte et de l'acier</b>	
3.14 Production des industries de la première transformation de la fonte et de l'acier . . . . .	46
<b>4. LIVRAISONS ET RÉCEPTIONS D'USINES, STOCKS</b>	
<b>Livraisons d'usines</b>	
4.1 Livraisons de fonte des usines (CE) par qualité . . . . .	51
4.2 Livraisons de fonte et d'acier des usines (CE) par pays membres . . . . .	52
4.3 Livraisons des usines de produits sidérurgiques . . . . .	53
4.4 Livraisons d'aciers spéciaux des usines (CE) par pays membres . . . . .	59
<b>Réceptions</b>	
4.5 Réceptions des usines de produits de relaminage . . . . .	60
<b>Stocks</b>	
4.6 Stocks d'acier chez les producteurs et les négociants . . . . .	64
<b>5. COMMERCE</b>	
<b>Commerce extérieur</b>	
<i>Commerce extérieur de produits sidérurgiques</i>	
5.1 Importations et réceptions (CE et pays membres) . . . . .	70
5.2 Exportations et livraisons (CE et pays membres) . . . . .	80
5.3 Importations et exportations de la CE . . . . .	90
<i>Commerce extérieur de ferrailles</i>	
5.4 Importations et exportations de la CE . . . . .	92
<b>Commerce intérieur</b>	
<i>Négoce de produits sidérurgiques</i>	
5.5 Livraisons nettes de produits sidérurgiques des négociants . . . . .	94
<i>Négoce de ferrailles</i>	
5.6 Stocks, importations et livraisons de ferrailles de fonte et d'acier des négociants . . . . .	102
<b>6. CONSOMMATION D'ACIER</b>	
6.1 Consommation apparente d'acier brut . . . . .	107


## Abréviations et signes employés

⊕	Monde
EUR, CE	Communauté européenne
D	RF d'Allemagne
F	France
I	Italie
NL	Pays-Bas
B	Belgique
L	Luxembourg
UK	Royaume-Uni
IRL	Irlande
DK	Danemark
GR	Grèce
<b>Pays tiers:</b>	
A	Autriche
AUS	Australie
BR	Brésil
CDN	Canada
CH	Suisse
E	Espagne

IL	Israël
IND	Inde
IR	Iran
IRQ	Irak
J	Japon
LB	Libéria
N	Norvège
P	Portugal
RA	Argentine
RC	Chine
RIM	Mauritanie
S	Suède
SF	Filande
SU	Union soviétique
TR	Turquie
USA	États-Unis
YU	Yougoslavie
YV	Venezuela
ZA	Rép. d'Afrique du Sud

—	Néant
0	Donnée très faible (généralement inférieure à la moitié de la dernière unité ou décimale des nombres mentionnés sous la rubrique)
:	Donnée non disponible
≠ ≠	Donnée incertaine ou estimée
*	Dito, dans le cas où l'estimation est faite par l'Eurostat
p	Donnée provisoire
r	Donnée rectifiée
Mio	Million
Mrd	Milliard
ou —	Rupture de série
%	Pourcentage
∅	Moyenne
<	Moins de
>	Plus de
Σ	Total
⊃	«soit»: présence de toutes les subdivisions du groupe général
⊅	«dont»: présence de certaines subdivisions détaillées
1958-60	Période de plusieurs années civiles (p. ex.: du 1.1.58 au 31.12.60)
1958/59	Période de douze mois consécutifs (p. ex.: année fiscale de juillet à juin)
t	Tonne métrique
kg	Kilogramme
h	Heure

m <sup>3</sup>	Mètre cube
MW	Mégawatt
kW	Kilowatt
MWh	Mégawatt-heure
kWh	Kilowatt-heure
kVA	Kilovolt-ampère
DM	Deutschmark
FF	Franc français
LIT	Lire
HFL	Florin
BFR	Franc belge
LFR	Franc luxembourgeois
UKL	Livre sterling
DKR	Couronne danoise
USD	US-Dollar
ECU	Unité de compte européenne
Eurostat	Office statistique des Communautés européennes
CECA	Communauté européenne du charbon et de l'acier
BLEU/UEBL	Union économique belgo-luxembourgeoise
AELE	Association européenne de libre-échange
C	Consommation
P	Production
L	Livraisons
CST	Classification statistique et tarifaire



# Indice

## 1. NOTA STATISTICA

Bilanci Fe per la Comunità europea . . . . .	1
--	---

## 2. BASI DI PRODUZIONE

### Impiego nell'industria siderurgica

2.1 Totale della mano d'opera . . . . .	7
2.2 Operai ed impiegati occupati . . . . .	8
2.3 Ore di lavoro effettuate dagli operai . . . . .	9

### Altre basi di produzione

2.4 Estrazione grezza di minerale di ferro . . . . .	10
2.5 Produzione, consegne e scorte di minerale di ferro . . . . .	11
2.6 Consumo di ghisa (per paesi membri e per processo) . . . . .	15
2.7 Consumo di rottame (per reparto) . . . . .	16

## 3. PRODUZIONE

### Ghisa grezza

3.1 Produzione di ghisa grezza . . . . .	20
--	----

### Acciaio grezzo

3.2 Produzione di acciaio grezzo (per paese) . . . . .	22
3.3 Produzione di acciaio grezzo (per processo) . . . . .	24
3.4 Produzione di lingotti, colata continua e acciaio spillato da getto . . . . .	26

### Acciaio speciale

3.5 Produzione di acciai speciali . . . . .	28
---	----

### Acciai speciali

#### CE

3.6 Produzione di laminati finiti . . . . .	30
3.7 Produzione e trasformazione di nastri larghi a caldo . . . . .	32
3.8 Produzione di prodotti finiti e terminali . . . . .	34

## Paesi membri

3.9	Produzione di materiale ferroviario e di profilati pesanti . . . . .	35
3.10	Produzione di prodotti piatti . . . . .	36
3.11	Produzione di vergella e di laminati mercantili . . . . .	41
3.12	Produzione di semilavorati per tubi e del totale dei prodotti finiti . . . . .	43
3.13	Produzione di prodotti terminali . . . . .	44

## Prima trasformazione della ghisa e dell'acciaio

3.14	Produzione delle industrie della prima trasformazione di ghisa e di acciaio . . . . .	46
------	---	----

## 4. CONSEGNE E ARRIVI DEGLI STABILIMENTI, SCORTE

### Consegne degli stabilimenti

4.1	Consegne di ghisa degli stabilimenti (CE) per qualità . . . . .	51
4.2	Consegne di ghisa e d'acciaio degli stabilimenti (CE) per paesi membri . . . . .	52
4.3	Consegne degli stabilimenti di prodotti siderurgici . . . . .	53
4.4	Consegne di acciai speciali degli stabilimenti (CE) per paesi membri . . . . .	59

### Arrivi

4.5	Arrivi di prodotti per rilaminazione agli stabilimenti . . . . .	60
-----	--	----

### Scorte

4.6	Scorte d'acciaio presso i produttori e i commercianti . . . . .	64
-----	---	----

## 5. COMMERCIO

### Commercio estero

#### Commercio estero prodotti siderurgici

5.1	Importazioni e arrivi (CE e paesi membri) . . . . .	70
5.2	Esportazioni e consegne (CE e paesi membri) . . . . .	80
5.3	Importazioni e esportazioni della CE . . . . .	90

#### Commercio estero di rottame

5.4	Importazioni e esportazioni . . . . .	92
-----	---------------------------------------	----

### Commercio interno

#### Commercio dei prodotti siderurgici

5.5	Consegne nette di prodotti siderurgici dei commercianti . . . . .	94
-----	---	----

#### Commercio di rottame

5.6	Scorte, importazioni e consegne di rottame di ghisa e di acciaio dei commercianti di rottame . . . . .	102
-----	--	-----

## 6. CONSUMO DI ACCIAIO

6.1	Consumo apparente di acciaio grezzo . . . . .	107
-----	---	-----


## Abbreviazioni e segni convenzionali

⊕	Mondo
EUR, CE	Comunità europea
D	RF di Germania
F	Francia
I	Italia
NL	Paesi Bassi
B	Belgio
L	Lussemburgo
UK	Regno Unito
IRL	Irlanda
DK	Danimarca
GR	Grecia
<b>Paesi terzi:</b>	
A	Austria
AUS	Australia
BR	Brasile
CDN	Canada
CH	Svizzera
E	Spagna

IL	Israele
IND	India
IR	Iran
IRQ	Irak
J	Giappone
LB	Liberia
N	Norvegia
P	Portogallo
RA	Argentina
RC	Cina
RIM	Mauritania
S	Svezia
SF	Finlandia
SU	Unione Sovietica
TR	Turchia
USA	Stati Uniti
YU	Iugoslavia
YV	Venezuela
ZA	Rep. del Sudafrica

—	Il fenomeno non esiste
0	Cifra bassissima (generalmente inferiore alla metà dell'ultima unità o dell'ultimo decimale dei numeri indicati sotto la rispettiva rubrica)
:	Dato non disponibile
≠	Dato incerto o stima
*	Stima effettuata dall'Eurostat
p	Dato provvisorio
r	Riveduto
Mio	Milione
Mrd	Miliardo
o —	Rotture di serie
%	Percentuale
∅	Media
<	Meno di
>	Più di
Σ	Totale
∃	«cioè»: indica la presenza di tutte le suddivisioni del gruppo
⊃	«di cui»: indica la presenza solo di suddivisioni selezionate del gruppo
1958-60	Periodo di più anni civili (ad. es.: dal 1° 1.58 al 31.12.60)
1958/59	12 mesi consecutivi (ad es: esercizi finanziari = luglio/giugno)
t	Tonnellata metrica
kg	Chilogrammo
h	Ora

m <sup>3</sup>	Metro cubo
MW	Megawatt
kW	Kilowatt
MWh	Megawatt-ora
kWh	Kilowatt-ora
kVA	Kilovolt ampère
DM	Marco tedesco
FF	Franco francese
LIT	Lira
HFL	Fiorino
BFR	Franco belga
LFR	Franco lussemburghese
UKL	Lira sterlina
DKR	Corona danese
USD	Dollaro US
ECU	Unità di conto europea
Eurostat	Istituto statistico delle Comunità europee
CECA	Comunità europea del carbone e dell'acciaio
BLEU/UEBL	Unione economica belgo-lussemburghese
C	Consumo
P	Produzione
L	Consegna
CST	Classificazione statistica e tariffaria





# Inhoudsopgave

## 1. SPECIALE STATISTISCHE BIJLAGE

Fe-balansen voor de Europese Gemeenschap . . . . .	1
--	---

## 2. PRODUKTIEFACTOREN

### Werkgelegenheid in de ijzer- en staalindustrie

2.1 Totaal aantal werknemers . . . . .	7
2.2 Tewerkgestelde arbeiders en bedienden . . . . .	8
2.3 Door de arbeiders gewerkte uren . . . . .	9

### Andere produktiefactoren

2.4 IJzerertswinning . . . . .	10
2.5 Winning, leveringen en voorraden van ijzererts . . . . .	11
2.6 Verbruik van ruwijzer (per Lid-Staat en per procédé) . . . . .	15
2.7 Schrootverbruik (per installatie) . . . . .	16

## 3. PRODUKTIE

### Ruwijzer

3.1 Ruwijzerproduktie . . . . .	20
---------------------------------	----

### Ruwstaal

3.2 Ruwstaalproduktie per land . . . . .	22
3.3 Ruwstaalproduktie per procédé . . . . .	24
3.4 Produktie van blokken, continu gegoten produkten en vloeibaar staal voor gietwerk . . . . .	26

### Speciaal staal

3.5 Produktie van speciaal staal . . . . .	28
--	----

### Walserijprodukten en verder bewerkte produkten

#### EG

3.6 Produktie van walserijprodukten . . . . .	30
3.7 Produktie en bewerking van warmgewalst breedband . . . . .	32
3.8 Produktie van verder bewerkte walserijprodukten . . . . .	34

<i>Lid-Staten</i>	
3.9	35
3.10	36
3.11	41
3.12	43
3.13	44

#### **Primaire ijzer- en staalverwerkende industrie**

3.14	46
------	----

### **4. LEVERANTIES EN ONTVANGSTEN VAN DE BEDRIJVEN, VOORRADEN**

#### **Leveranties van de bedrijven**

4.1	51
4.2	52
4.3	53
4.4	59

#### **Ontvangsten**

4.5	60
-----	----

#### **Voorraden**

4.6	64
-----	----

### **5. HANDEL**

#### **Buitenlandse handel**

##### *Buitenlandse handel in ijzer- en staalprodukten*

5.1	70
5.2	80
5.3	90

##### *Buitenlandse handel in schroot*

5.4	92
-----	----

#### **Binnenlandse handel**

##### *Handel in ijzer en staal*

5.5	94
-----	----

##### *Schroothandel*

5.6	102
-----	-----

### **6. STAALVERBRUIK**

6.1	107
-----	-----

## Tekens en afkortingen

⊕	Wereld
EUR, EG	Europese Gemeenschap
D	BR Duitsland
F	Frankrijk
I	Italië
NL	Nederland
B	België
L	Luxemburg
UK	Verenigd Koninkrijk
IRL	Ierland
DK	Denemarken
GR	Griekenland
<b>Derde landen:</b>	
A	Oostenrijk
AUS	Australië
BR	Brazilië
CDN	Canada
CH	Zwitserland
E	Spanje

IL	Israël
IND	India
IR	Iran
IRQ	Irak
J	Japan
LB	Liberia
N	Noorwegen
P	Portugal
RA	Argentinië
RC	China
RIM	Mauretanië
S	Zweden
SF	Finland
SU	Sovjetunie
TR	Turkije
USA	Verenigde Staten
YU	Joegoslavië
YV	Venezuela
ZA	Republiek Zuid-Afrika

—	Nihil
0	Zeer kleine hoeveelheid (in het algemeen minder dan de helft van de kleinste in de desbetreffende reeks gebruikte eenheid of decimaal)
:	Geen gegeven beschikbaar
≠	Onzeker of geschat gegeven
*	Idem, schatting van Eurostat
p	Voorlopig gegeven
r	Herzien gegeven
Mio	Miljoen
Mrd	Miljard
1 of —	Breuk in de statistische reeks
%	Procent
∅	Gemiddelde
<	Minder dan
>	Meer dan
Σ	Totaal
∃	„Omvattend“: volledige onderverdeling van een totaal
⊃	„Waarbij“: gedeeltelijke onderverdeling van een totaal
1958-60	Tijdsduur van een aantal kalenderjaren (bijv.: 1.1.58 tot 31.12.60)
1958/59	Periode van 12 maanden over twee kalenderjaren (bijv.: fiscaal boekjaar juli/juni)
t	Metrieke tonnen
kg	Kilogram
h	Uur

m <sup>3</sup>	Kubieke meter
MW	Megawatt
kW	Kilowatt
MWh	Megawatt-uur
kWh	Kilowatt-uur
kVA	Kilovolt-ampère
DM	Duitse Mark
FF	Franse Frank
LIT	Lire
HFL	Gulden
BFR	Belgische Frank
LFR	Luxemburgse Frank
UKL	Pond sterling
DKR	Deense Kroon
USD	US-dollar
ECU	Europese Rekeneenheid
Eurostat	Bureau voor de Statistiek van de Europese Gemeenschappen
EGKS	Europese Gemeenschap voor Kolen en Staal
BLEU/UEBL	Belgisch-Luxemburgse Economische Unie
AELE	Europese Vrijhandelsassociatie (EVA)
C	Verbruik
P	Productie
L	Leveranties
CST	Classificatie voor Statistiek en Tarief van de internationale handel



## **Abgrenzung der EGKS-Stahlerzeugnisse**

### **1. EGKS-Stahlerzeugnisse**

Rohstahl, Halbfertigerzeugnisse, warmgewalzte Fertigerzeugnisse, stranggegossene Erzeugnisse, kaltgewalzte Feinbleche, überzogene Bleche (s. im einzelnen: Anlage I zum EGKS-Vertrag).

### **2. Nicht-EGKS-Stahlerzeugnisse**

Stahlrohre, Erzeugnisse der Ziehereien und Kaltwalzwerke, Gießereierzeugnisse sowie die Erzeugnisse der Schmiede-, Preß- und Hammerwerke (d. h. sämtliche Stahlerzeugnisse, die nicht in der Anlage I zum EGKS-Vertrag als EGKS-Stahlerzeugnisse aufgeführt oder dort ausdrücklich ausgeschlossen sind).

## **Definition of ECSC iron and steel products**

### **1. ECSC products**

Crude steel, semi-products, hot-rolled finished products, continuously cast products, cold-rolled sheets, coated sheets, (for more details see Annex I of the ECSC Treaty).

### **2. Products outside the ECSC**

Steel tubes, cold-drawn, rolled and shaped products, foundry products in steel and cast iron, also products forged, stamped, pressed and deep drawn (i. e. all iron and steel products not listed as ECSC products in Annex I of the ECSC Treaty or which are expressly excluded therefrom).

## **Définition des produits sidérurgiques CECA**

### **1. Produits CECA**

Acier brut, demi-produits, produits finis laminés à chaud, produits coulés en continu, tôles fines laminées à froid, tôles revêtues (pour plus de détails voir Annexe I du Traité CECA).

### **2. Produits hors CECA**

Tubes d'acier, produits étirés, tréfilés, laminés et profilés à froid, produits de la fonderie de fonte et d'acier ainsi que les produits forgés, estampés et emboutis (c.-à-d. tous les produits sidérurgiques qui ne sont pas énumérés en tant que produits CECA dans l'Annexe I du Traité CECA ou qui y sont exclus expressément).


## **Definizione dei prodotti siderurgici CECA**

### **1. Prodotti CECA**

Acciaio grezzo, semiprodotti, prodotti finiti laminati a caldo, prodotti di colata continua, lamiere sottili laminate a freddo, lamiere rivestite (per più ampi dettagli vedere l'allegato I del Trattato CECA).

### **2. Prodotti fuori Trattato**

Tubi di acciaio, prodotti stirati, trafilati, laminati e profilati a freddo, prodotti derivanti dalla fusione di ghisa e di acciaio compresi quelli forgiati, stampati e imbutiti (praticamente tutti i prodotti siderurgici che non sono elencati come prodotti CECA o che sono espressamente esclusi nell'allegato I del Trattato CECA).









## **Fe-Bilanzen für die Europäische Gemeinschaft 1979-1981**

Erläuterungen zum nachstehenden Bilanzsystem siehe Vierteljahresheft „Eisen und Stahl“ Nr. 4-1979 oder Veröffentlichung „EG-Rohstoffbilanzen 1975-1978“, 1981 des SAEG.

## **Fe balance sheets for the European Community 1979-1981**

For explanatory notes relating to the scheme of the following balance sheets see 'Quarterly Iron and Steel Bulletin' No 4-1979 or publication 'EC-Raw Materials Balance Sheets 1975-1978', published in 1981, by SOEC.

## **Bilans Fe pour la Communauté européenne 1979-1981**

Pour les explications relatives au système de bilan ci-après, voir le Bulletin trimestriel «Siderurgie» n° 4-1979 ou la publication «Bilans CE de matières premières 1975-1978» de l'OSCE parue en 1981.

## **Bilanci Fe per la Comunità europea 1979-1981**

Per le spiegazioni relative al seguente sistema di bilancio si veda il Bollettino trimestrale «Siderurgia» n. 4-1979 o la pubblicazione «Bilans CE de matières premières 1975-1978» dell'ISCE pubblicata nel 1981.

**Detaillierte Fe-Bilanz  
(EG) (\*)**
**Bilan Fe détaillé  
(CE) (\*)**
**Detailed Fe balance  
(EC) (\*)**
**Bilancio Fe dettagliato  
(CE) (\*)**

I
---

T = Brutto - t

t = Fe - t

	Aufkommen / Availability Disponibilités / Risorse							Verwendung / Utilization Emploi / Impieghi					
	1979		1980		1981			1979		1980		1981	
	1 000							1 000					
	T	t	T	t	T	t		T	t	T	t	T	t
<b>I. Minerais de fer et pyrites de fer grillées (Nimexe 26.01.12, 26.01.14, 26.01.15, 26.01.18, 26.01.19)</b>													
P (*)	38 454	11 702	32 611	10 165	25 768	8 159	C	164 742	89 166	148 306	80 907	141 452	78 545
M	128 465	78 764	115 516	70 586	112 994	69 109	∋ Nace 221	[164 926]	89 150	146 569	80 070	140 288	[ 78 981]
- Δ V	.	.	237	184	2 767	1 309	X	89	42	58	28	77	32
							+ Δ V	2 088	1 258	.	.	.	.
Σ	166 919	90 466	148 364	80 935	141 529	78 577	Σ	166 919	90 466	148 364	80 935	141 529	78 577
<b>II. Oxydes et hydroxydes de fer, sulfate de fer (Nimexe 28.23.00 et 28.38.61)</b>													
P	.	.	.	.	.	.	C	.	.	.	.	.	.
M	10	8	13	9	13	8	X	173	104	147	90	171	102
- Δ V	.	.	.	.	.	.	+ Δ V	.	.	.	.	.	.
Σ	.	.	.	.	.	.	Σ	.	.	.	.	.	.
<b>III + IV<sub>H</sub>. Fonte brute (y compris éponges de fer) (Nimexe 73.01.21 à 73.01.49, 73.05.20)</b>													
P	97 512	90 686	88 605	82 373	87 782	81 639	C	97 811	90 963	89 213	82 928	88 107	81 942
M	721	670	1 120	1 031	489	455	∋ Nace 221	92 821	86 326	84 596	78 674	84 201	78 307
- Δ V	30	28	16	15	132	123	Nace 311.1	4 990	4 637	4 617	4 254	3 906	3 635
							X	452	421	528	491	296	275
							+ Δ V	.	.	.	.	.	.
Σ	98 263	91 384	89 741	83 419	88 403	82 217	Σ	98 263	91 384	89 741	83 419	88 403	82 217
<b>V. Récupération de fer (déchets et débris) (Nimexe 73.03.10 à 73.03.59)</b>													
P (*)	64 306	57 876	59 052	53 146	60 235	54 212	C	64 917	58 426	59 242	53 316	58 174	52 357
M	2 398	2 158	2 697	2 427	1 398	1 260	∋ Nace 221	60 719	54 547	55 715	50 144	53 858	48 413
- Δ V	7	8	589	530	859	773	Nace 311.1	4 198	3 879	3 527	3 172	4 238	3 874
							X	1 794	1 616	3 096	2 787	4 318	3 888
							+ Δ V	.	.	.	.	.	.
Σ	66 711	60 042	62 338	56 103	62 492	56 245	Σ	66 711	60 042	62 338	56 103	62 492	56 245
<b>VI. Fer ouvré (Nimexe 73.04.10 à 73.16) (positions CECA seulement)</b>													
P (*)	140 194	140 194	127 737	127 737	126 053	126 053	C	118 149	118 149	111 755	111 755	107 779	107 779
M	11 553	11 553	11 598	11 598	8 360	8 360	X	32 118	32 118	28 325	28 325	30 272	30 272
- Δ V	.	.	745	745	3 638	3 638	+ Δ V	1 480	1 480	.	.	.	.
Σ	151 747	151 747	140 080	140 080	138 051	138 051	Σ	151 747	151 747	140 080	140 080	138 051	138 051

(\*) Ab 1981 einschl. GR.

(\*) Nicht agglomeriert.

(\*) Rückgewinnung im Inland.

(\*) Rohstahl.

(\*) Including GR from 1981.

(\*) Non-agglomerated.

(\*) Domestic arisings.

(\*) Crude steel.

(\*) Y compris GR à partir de 1981.

(\*) Non agglomérés.

(\*) Récupération en provenance de l'intérieur du pays.

(\*) Acier brut.

(\*) GR compresa dal 1981.

(\*) Non agglomerati.

(\*) Recupero interno.

(\*) Acciaio grezzo.

## Consolidated Fe balance sheets

## Bilanci consolidati di Fe

1 000 t

		Aufkommen / Availability Disponibilités / Risorse					Verwendung / Utilization Emplois / Impieghi			
		P <sub>i</sub>	P <sub>v</sub>	M (°)	- ΔV	Σ (°)	C	X (°)	+ ΔV	Σ (°)
EUR (°)	1979	11 702	57 876	93 153	.	162 731	125 728	34 301	2 702	162 731
	1980	10 165	53 146	85 651	1 474	150 436	118 715	31 721	.	150 436
	1981	8 159	54 212	79 192	5 843	147 406	112 837	34 569	.	147 406
D	1979	526	18 206	47 179	.	65 911	42 242	22 200	1 469	65 911
	1980	597	17 348	44 713	.	62 658	39 757	22 325	576	62 658
	1981	477	17 278	41 121	2315	61 191	39 653	21 538	.	61 191
F	1979	9 782	10 860	21 392	.	42 034	22 936	18 377	721	42 034
	1980	9 115	10 302	21 966	.	41 383	23 099	18 222	62	41 383
	1981	6 789	9 513	19 743	1 370	37 415	20 400	17 015	.	37 415
I	1979	80	8 628	24 778	578	34 064	27 625	6 439	.	34 064
	1980	70	9 505	26 225	112	35 912	29 743	6 169	.	35 912
	1981	51	9 366	20 554	1 277	31 248	24 334	6 914	.	31 248
NL	1979	-	2 559	8 031	.	10 590	3 822	6 701	67	10 590
	1980	-	2 283	8 371	25	10 679	4 533	6 146	.	10 679
	1981	-	2 271	7 351	303	9 925	3 427	6 498	.	9 925
B-L	1979	183	4 883	16 975	.	22 041	4 340	17 396	305	22 041
	1980	162	4 271	15 348	487	20 268	3 665	16 603	.	20 268
	1981	125	4 050	14 969	215	19 359	3 957	15 402	.	19 359
UK	1979	1 115	12 015	15 648	.	28 778	21 943	6 069	766	28 778
	1980	207	8 681	10 589	1 536	21 013	15 659	5 354	.	21 013
	1981	158	10 980	12 858	298	24 294	16 772	7 522	.	24 294
IRL	1979	16	110	515	.	641	564	75	2	641
	1980	14	97	402	.	513	363	125	25	513
	1981	9	95	459	1	564	457	107	.	564
DK	1979	-	615	1 746	49	2 410	1 567	843	.	2 410
	1980	-	659	1 729	.	2 388	1 567	798	23	2 388
	1981	-	589	1 686	64	2 339	1 546	793	.	2 339
GR	1979	787	70	1 563	:	2 420	1 974	446	:	2 420
	1980	645	69	1 736	:	2 450	1 909	541	:	2 450
	1981	550	70	1 163	-	1 783	1 470	313	-	1 783
E	1978r	3 907	5 366	5 264	:	14 537	10 001	4 536	:	14 537
	1979r	3 994	4 547	7 581	:	16 122	9 712	6 410	:	16 122
	1980	4 369	3 957	8 407	:	16 733	9 988	6 745	:	16 733
P	1978r	26	250	1 435	:	1 711	1 660	51	:	1 711
	1979r	28	331	967	:	1 326	1 190	136	:	1 326
	1980	25	360	1 091	:	1 476	1 383	93	:	1 476

(°) Σ D, F, I... ≠ Total EUR, da EUR ohne Binnenaustausch.

(°) Ab 1981 einschl. GR.

(°) Σ D, F, I... ≠ Total EUR, because EUR without intra-Community trade.

(°) Including GR from 1981.

(°) Σ D, F, I... ≠ Total EUR, car EUR sans échanges intracommunautaires.

(°) Y compris GR à partir de 1981.

(°) Σ D, F, I... ≠ Totale EUR, perché EUR senza scambi intracomunitari.

(°) GR compresa dal 1981.

## Ratios of the Fe balance

## Ratio del bilancio Fe

	EUR <sup>(1)</sup>	D	F	I	NL	B-L	UK	IRL	DK	GR	E	P
	<b>Selbstversorgungsgrad (primär)</b> <i>Degree of self-sufficiency (primary)</i>					$\frac{P_1}{C} \times 100$			<b>Degré d'autoapprovisionnement (primaire)</b> <i>Grado di autoapprovvigionamento (primario)</i>			
1979	9	1	42	0	-	4	5	3	-	40	41	2
1980	9	2	39	0	-	4	1	4	-	34	44	2
1981	7	1	33	0	-	3	1	2	-	39		
	<b>Selbstversorgungsgrad (primär + sekundär)</b> <i>Degree of self-sufficiency (primary + secondary)</i>					$\frac{P_1 + P_v}{C} \times 100$			<b>Degré d'autoapprovisionnement (primaire + secondaire)</b> <i>Grado di autoapprovvigionamento (primario + secondario)</i>			
1979	55	44	89	32	67	100	60	22	39	43	88	30
1980	53	45	84	32	50	100	57	31	42	37	83	28
1981	55	45	80	39	66	100	66	23	38	42		
	<b>Rohstoffimportabhängigkeit (technisch)</b> <i>Raw materials dependence (technical)</i>					$\frac{M - X}{C} \times 100$			<b>Dépendance en matières premières (technique)</b> <i>Dipendenza in materie prime (tecnica)</i>			
1979	47	59	13	66	35	0	44	78	58	57	12	70
1980	45	56	16	67	49	0	33	76	59	63	17	72
1981	40	49	13	56	25	0	32	77	58	58		
	<b>Rohstoffimportabhängigkeit (ökonomisch)</b> <i>Raw materials dependence (economic)</i>					$\frac{M}{C + X} \times 100$			<b>Dépendance en matières premières (économique)</b> <i>Dipendenza in materie prime (economica)</i>			
1979	58	73	51	73	76	78	56	81	72	65	47	73
1980	57	72	53	73	78	76	50	82	73	71	50	74
1981	54	67	53	66	74	77	53	81	72	65		
	<b>Rückgewinnungsrate</b> <i>Recovery rate</i>					$\frac{P_v}{C} \times 100$			<b>Taux de récupération</b> <i>Tassi di ricupero</i>			
1979	46	43	47	31	67	100	55	20	39	4	47	28
1980	45	44	45	32	50	100	55	27	42	4	40	26
1981	48	44	47	38	66	100	65	21	38	5		

(<sup>1</sup>) Ab 1981 einschl. GR.  
(<sup>2</sup>) Including GR from 1981.

(<sup>1</sup>) Y compris GR à partir de 1981.  
(<sup>2</sup>) GR compresa dal 1981.

IV

Fe imports (EC) (\*)

Importazioni di Fe (CE) (\*)

Stofftonnen / Real weight of the material

Tonnages réels / Tonnellate effettive

(*)	Herkunft Origin Origine Provenienza	1979		1980		1981	
		T x 1 000	%	T x 1 000	%	T x 1 000	%
I	Brésil	30 740	23,9	30 425	26,3	31 459	27,8
	Canada	18 848	14,7	16 455	14,3	15 773	14,0
	Suède	19 689	15,3	17 653	15,3	14 756	13,1
	Libéria	15 537	12,1	14 016	12,1	14 528	12,8
	Autres	43 651	34,0	36 967	32,0	36 478	32,3
$\Sigma$		<b>128 465</b>	<b>100,0</b>	<b>115 516</b>	<b>100,0</b>	<b>112 994</b>	<b>100,0</b>
II	Suisse	1	7,6	2	14,9	3	25,5
	Espagne	3	34,2	3	25,7	3	22,8
	États-Unis	2	21,4	2	14,7	2	16,0
	Norvège	1	5,7	1	5,0	2	13,0
	Autres	3	31,1	5	39,7	3	22,7
$\Sigma$		<b>10</b>	<b>100,0</b>	<b>13</b>	<b>100,0</b>	<b>13</b>	<b>100,0</b>
III + IV <sub>H</sub>	Canada	161	22,3	189	16,9	159	32,5
	Brésil	164	22,8	257	22,9	146	29,8
	Norvège	108	15,0	210	18,8	59	12,1
	Autres	288	39,9	464	41,4	125	25,6
$\Sigma$		<b>721</b>	<b>100,0</b>	<b>1 120</b>	<b>100,0</b>	<b>489</b>	<b>100,0</b>
V	Union Soviétique	662	27,6	744	27,6	679	48,6
	États-Unis	975	40,7	1 250	46,3	190	13,6
	Autres	761	31,7	703	26,1	529	37,8
$\Sigma$		<b>2 398</b>	<b>100,0</b>	<b>2 697</b>	<b>100,0</b>	<b>1 398</b>	<b>100,0</b>
VI	Autriche	1 460	12,6	1 411	12,2	1 393	16,6
	Espagne	1 650	14,3	1 433	12,4	1 101	13,2
	Suède	1 206	10,4	1 140	9,8	993	11,9
	Tchécoslovaquie	827	7,2	748	6,4	794	9,5
	Autres	6 410	55,5	6 866	59,2	4 079	48,8
$\Sigma$		<b>11 553</b>	<b>100,0</b>	<b>11 598</b>	<b>100,0</b>	<b>8 360</b>	<b>100,0</b>

Metallinhalt / Metal content

Teneur en métal / Tonnellate di Fe

		t x 1 000	%	t x 1 000	%	t x 1 000	%
I	Total extra CE	78 764	84,6	70 586	82,4	69 109	87,3
II	Total extra CE	8	0,0	9	0,0	8	0,0
III + IV <sub>H</sub>	Total extra CE	670	0,7	1 031	1,2	455	0,6
V	Total extra CE	2 158	2,3	2 427	2,8	1 260	1,6
VI	Total extra CE	11 553	12,4	11 598	13,6	8 360	10,5
I-VI	Brésil	19 086	20,5	19 099	22,3	19 373	24,5
	Suède	13 403	14,4	12 049	14,1	10 049	12,7
	Canada	11 930	12,8	10 613	12,4	9 922	12,5
	Libéria	9 533	10,2	8 567	10,0	8 863	11,2
	Australie	7 378	7,9	6 870	8,0	5 786	7,3
	Autres	31 823	34,2	28 453	33,2	25 199	31,8
$\Sigma$		<b>93 153</b>	<b>100,0</b>	<b>85 651</b>	<b>100,0</b>	<b>79 192</b>	<b>100,0</b>

(\*) Ab 1981 einschl. GR.

(\*) Inhalt der Teilbilanz siehe oben Detailbilanz.

(\*) Including GR from 1981.

(\*) For content of the partial balance see detailed balance before.

(\*) Y compris GR à partir de 1981.

(\*) Pour le contenu des bilans partiels voir bilan détaillé ci-avant.

(\*) GR compresa dal 1981.

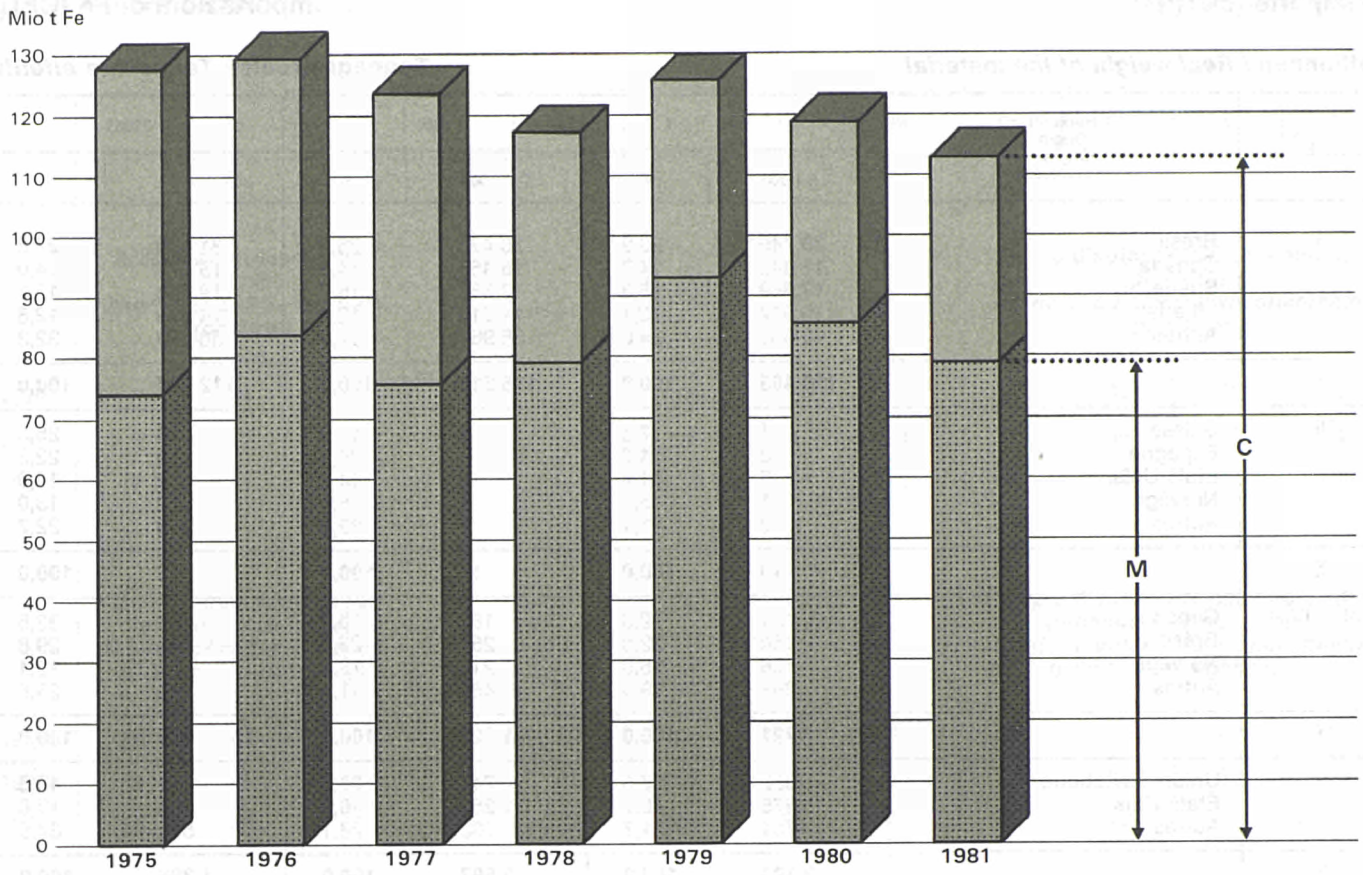
(\*) Per il contenuto dei bilanci parziali vedere il bilancio dettagliato.

Fe – Verbrauch und – Import  
(EG)

Consommation et importations de Fe  
(CE)

Fe Consumption and imports  
(EC)

Consumo ed importazioni di Fe  
(CE)




Fe – Import nach Herkunftsländern  
(EG)

Importations de Fe par pays de provenance  
(CE)

Fe imports by country of origin  
(EC)

Importazioni di Fe per paese di provenienza  
(CE)



**Produktionsgrundlagen**  
**Production bases**

**Bases de production**  
**Basi di produzione**

**2**





2.1

Total labour force  
(including apprentices)Totale della mano d'opera  
(inclusi gli apprendisti)

1 000

		D	F	I	NL	B	L	UK	IRL	DK	GR	EUR
1974	Ø	230,6	155,7	93,8	23,8	63,6	23,4	197,7	0,8*	2,7*	:	792,1*
1975	Ø	226,7	157,0	96,0	23,2	61,4	22,7	190,7	0,8*	2,7*	:	781,1*
1976	Ø	220,3	155,1	96,9	23,1	58,4	22,0	183,3	0,7	2,7	:	762,5
1977	Ø	214,4	149,3	97,3	21,9	54,2	20,1	182,0	0,7	2,5	:	742,5
1978	Ø	205,0	135,8	96,3	21,5	49,3	17,3	170,0	0,7	2,6	:	698,7
1979	Ø	204,0	125,0	98,0	21,0	49,0	17,0	162,0	0,7	2,7	:	680,0
1980	Ø	201,0	114,0	101,0	21,0	47,0	16,0	134,0	0,7	2,5	:	636,4
1981	Ø	192,0	100,2	98,3	20,9	44,7	13,9	96,0	0,6	1,9	4,7*	573,2*
1980	I	204,0	119,4	100,7	20,9	48,7	16,7	154,8	0,7	2,7	:	668,6
	II	203,2	118,8	100,8	21,0	48,5	16,6	151,4	0,7	2,7	:	663,7
	III	202,7	118,3	100,8	21,0	48,2	16,6	147,6	0,7	2,7	:	658,6
	IV	201,6	117,0	100,7	21,0	47,9	16,7	142,8	0,7	2,7	:	650,9
	V	201,1	116,5	100,9	21,0	47,8	16,5	140,1	0,7	2,6	:	647,2
	VI	200,4	116,6	101,0	21,0	47,9	16,4	137,2	0,7	2,6	:	643,8
	VII	200,7	116,8	101,0	21,0	47,7	16,3	131,5	0,8	2,5	:	638,2
	VIII	201,1	112,4	100,8	21,2	47,3	16,2	127,7	0,7	2,4	:	629,9
	IX	201,1	109,8	100,6	21,2	46,7	15,4	122,5	0,7	2,3	:	620,6
	X	199,6	107,1	100,3	21,2	46,4	15,0	117,7	0,5	2,3	:	609,6
	XI	198,7	106,2	99,7	21,1	46,1	14,9	116,0	0,5	2,2	:	604,3
	XII	197,4	104,9	99,5	21,0	45,2	14,9	113,6	0,5	2,2	:	597,9
1981	I	196,2	103,6	100,4	21,0	45,1	14,5	110,6	0,5	2,1	:	594,3
	II	195,9	103,0	100,2	21,0	45,0	14,1	109,1	0,5	2,1	:	590,9
	III	195,2	102,1	99,8	20,9	45,0	14,2	103,9	0,5	2,1	:	583,7
	IV	193,9	101,0	99,6	20,8	44,9	14,0	97,5	0,5	2,0	:	574,3
	V	193,0	100,6	99,2	20,8	45,0	14,2	96,3	0,5	2,0	:	571,6
	VI	192,3	100,7	98,6	20,8	45,0	14,0	93,6	0,5	2,0	:	567,6
	VII	191,4	100,6	98,1	20,8	44,8	14,0	92,5	0,6	1,9	:	564,8
	VIII	191,3	100,1	97,8	21,0	44,6	13,7	91,7	0,6	1,9	:	562,6
	IX	191,5	98,7	97,4	21,0	44,6	13,7	90,1	0,6	1,8	:	559,5
	X	189,2	97,4	97,1	21,0	44,4	13,6	89,6	0,6	1,8	:	554,7
	XI	187,8	97,5	96,2	21,0	44,4	13,6	88,9	0,6	1,8	:	552,2
	XII	186,7	97,3	95,7	20,9	44,1	13,4	88,2	0,6	1,7	:	548,8
1982	I	184,5	97,5	95,9	20,8	44,0	13,5	88,0	0,7	1,7	:	546,3
	II	184,2	97,5	95,8	20,8	43,9	13,7	87,7	0,7	1,7	:	545,8
	III	183,7	97,5	95,9	20,7	43,7	13,8	85,8	0,7	1,7	:	543,5
	IV	182,4	97,4	95,8*	20,6	43,5	13,8	85,1	0,7	1,7	:	541,0
	V	181,5	97,3	95,8*	20,5	43,4	13,6	84,1	0,7	1,7	:	538,7
	VI	180,8	97,3	95,6	20,4	43,3	13,7	82,9	0,6	1,7	:	536,3
	VII	180,6	97,5	92,9	20,4	43,2	13,5	81,5	0,6	1,7	:	531,9
	VIII	181,2	97,0	92,6	20,5	43,0	13,6	80,6	0,6	1,7	:	531,0
	IX	181,9	96,0	92,4	20,4	42,8	13,5	78,8	0,6	1,7	:	528,1
	X	179,7	95,5	91,7	20,3	42,5	12,5	77,3	0,6	1,7	:	521,8
	XI	178,5	95,5	90,8	20,2	42,2	12,8	76,4	0,6	1,7	:	518,7
	XII	175,9	95,2	91,5	20,2	41,7	12,4	74,5	0,6	1,6	:	513,6
1983	I	174,2	94,6	90,9	20,4	41,0	12,0	72,1	0,6	1,4	:	507,2
	II	173,6	94,5	90,5	20,1	40,9	12,3	71,3	0,6	1,4	:	505,2
	III	173,1	93,5	90,3	20,3	40,9	12,5	69,5	0,6	1,4	:	502,1
	IV	171,9	93,8	90,0	20,2	40,6	12,5	70,1	0,6	1,4	:	501,1
	V	170,1	95,5*	90,0*	20,2*	40,5	12,3	68,4	0,6	1,4	:	497,0*

2.2

Occupied workers and salaried staff  
(excluding apprentices)

Operai ed impiegati occupati  
(esclusi gli apprendisti)

1 000

		D	F	I	NL	B	L	UK	IRL	DK	GR	EUR
<b>Arbeiter / Workers / Ouvriers / Operai</b>												
1975	Ø	168,9	108,8	77,9	18,6*	51,3	18,2	132,5	0,7*	2,2*	:	579,1*
1976	Ø	163,5	104,9	78,2	18,5*	48,6	17,1	127,1	0,6	2,2	:	560,7*
1977	Ø	158,7	99,1	78,1	17,4*	44,8	15,5	126,0	0,6	2,0	:	542,2*
1978	Ø	151,2	88,2	76,9	17,2*	40,4	13,4	115,8	0,6	2,0	:	505,7*
1979	Ø	150,4	80,1	78,1	16,9*	39,8	13,0	110,4	0,6	2,1	:	491,4*
1980	Ø	148,2	71,9	80,3	17,0*	38,5	12,3	90,9*	0,6	1,9	:	461,6*
1981	Ø	140,2	62,2	78,4	16,9*	36,5	10,3		0,4	1,4	3,8*	
1981	IV	142,0	62,8	79,3	:	36,6	10,3	63,6	0,4	1,5	:	:
	V	141,2	62,3	78,9	:	36,7	10,5	62,6	0,4	1,5	:	:
	VI	140,9	62,6	78,4	:	36,7	10,5	60,9	0,4	1,5	:	:
	VII	141,1	62,5	77,9	:	36,7	10,4	60,3	0,4	1,4	:	:
	VIII	140,3	62,2	77,6	:	36,5	10,0	59,9	0,5	1,4	:	:
	IX	138,9	61,1	77,3	:	36,3	10,0	58,7	0,5	1,4	:	:
	X	137,2	60,2	77,1	:	36,1	9,9	58,7	0,5	1,3	:	:
	XI	135,9	60,2	76,4	:	36,0	10,0	58,5	0,5	1,3	:	:
	XII	135,1	60,0	76,1	:	35,9	9,8	57,9	0,5	1,3	:	:
1982	I	134,0	60,0	78,2	:	35,8	9,8	57,8	0,5	1,3	:	:
	II	133,8	59,8	76,2	:	35,7	10,1	57,6	0,5	1,3	:	:
	III	133,5	59,7	76,2	:	35,5	10,2	56,4	0,5	1,3	:	:
	IV	132,7	59,6	76,1	:	35,3	10,1	56,0	0,5	1,3	:	:
	V	132,0	59,3	76,2	:	35,2	9,9	55,4	0,5	1,3	:	:
	VI	131,7	59,2	76,0	:	35,2	10,1	54,5	0,5	1,3	:	:
	VII	132,5	59,3	74,1	:	35,0	9,9	53,6	0,5	1,3	:	:
	VIII	132,1	58,9	73,9	:	34,9	10,0	53,0	0,5	1,2	:	:
	IX	131,2	58,1	72,7	:	34,7	9,8	51,9	0,5	1,2	:	:
	X	129,3	57,8	73,4	:	34,4	8,9	50,9	0,5	1,2	:	:
	XI	128,3	57,8	72,7	:	34,1	9,2	50,2	0,5	1,2	:	:
	XII	126,4	57,5	73,4	:	33,7	8,9	48,7	0,5	1,2	:	:
1983	I	125,4	57,1	72,7	:	33,2	8,5	47,1	0,5	1,0	:	:
	II	125,2	56,9	72,4	:	32,8	8,8	46,6	0,5	1,0	:	:
	III	124,8	56,2	72,3	:	33,1	9,0	45,6	0,5	1,0	:	:
	IV	123,9	56,4	72,0	:	32,8	9,0	45,8	0,5	1,0	:	:
	V	122,7	56,2*	72,0*	:	32,8	8,7	44,9	0,5	1,0	:	:
<b>Angestellte / Salaried staff / Employés / Impiegati</b>												
1975	Ø	49,5	48,0	18,1	4,2*	10,1	4,1	51,9	0,1*	0,5*	:	186,4*
1976	Ø	48,5	50,0	18,7	4,2*	9,8	4,5	49,9	0,1	0,5	:	186,2*
1977	Ø	47,7	50,0	19,2	4,2*	9,4	4,2	50,0	0,1	0,5	:	185,3*
1978	Ø	46,0	47,4	19,4	4,1*	8,9	3,6	48,0	0,1	0,5	:	178,0*
1979	Ø	44,9	44,7	19,8	3,9*	8,6	3,4	46,6	0,1*	0,5	:	172,5*
1980	Ø	43,9	41,6	20,3	4,0*	8,5	3,5	43,1*	0,1	0,5	:	165,5*
1981	Ø	42,9	37,9	20,1	4,0*	8,1	3,4		0,1	0,5	0,9*	
1981	IV	43,2	38,1	20,3	:	8,2	3,4	29,6	0,1	0,5	:	:
	V	43,2	38,1	20,2	:	8,1	3,4	29,4	0,1	0,5	:	:
	VI	43,2	38,0	20,2	:	8,1	3,4	28,7	0,2	0,5	:	:
	VII	43,0	38,0	20,1	:	8,1	3,4	28,3	0,2	0,5	:	:
	VIII	43,0	37,9	20,1	:	8,1	3,4	28,1	0,2	0,4	:	:
	IX	42,8	37,6	20,0	:	8,1	3,4	27,8	0,1	0,4	:	:
	X	42,2	37,1	20,0	:	8,1	3,3	27,4	0,1	0,4	:	:
	XI	42,1	37,2	19,8	:	8,1	3,3	27,3	0,1	0,4	:	:
	XII	41,9	37,2	19,6	:	8,0	3,3	26,8	0,1	0,4	:	:
1982	I	41,4	37,5	19,6	:	8,0	3,4	26,7	0,2	0,4	:	:
	II	41,5	37,6	19,6	:	8,0	3,4	26,6	0,2	0,4	:	:
	III	41,4	37,7	19,6	:	8,0	3,4	26,0	0,2	0,4	:	:
	IV	41,1	37,7	19,6	:	8,0	3,4	25,8	0,2	0,4	:	:
	V	41,0	37,9	19,6	:	8,0	3,4	25,6	0,2	0,4	:	:
	VI	41,0	37,9	19,5	:	8,0	3,4	25,4	0,2	0,4	:	:
	VII	41,0	38,1	18,8	:	8,0	3,3	25,0	0,2	0,4	:	:
	VIII	41,0	38,0	18,7	:	7,9	3,4	24,8	0,2	0,4	:	:
	IX	40,8	37,8	18,7	:	7,9	3,4	24,3	0,2	0,4	:	:
	X	40,5	37,6	18,2	:	7,9	3,3	23,9	0,2	0,4	:	:
	XI	40,4	37,7	18,1	:	7,9	3,3	23,7	0,2	0,4	:	:
	XII	39,8	37,6	18,0	:	7,8	3,2	23,3	0,1	0,4	:	:
1983	I	39,5	37,5	18,1	:	7,7	3,2	22,6	0,1	0,4	:	:
	II	39,5	37,5	18,1	:	7,7	3,3	22,3	0,1	0,4	:	:
	III	39,4	37,2	18,0	:	7,6	3,3	21,6	0,1	0,4	:	:
	IV	39,2	37,3	18,0*	:	7,7	3,3	22,0	0,1	0,4	:	:
	V	38,7	37,2*	18,0*	:	7,6	3,2	21,3	0,2	0,4	:	:

2.3

## Hours worked by workers

## Ore di lavoro effettuate dagli operai

1 000

		D	F	I	NL	B	L	UK	IRL	DK	GR	EUR
<b>1976</b>	Σ	268 297	176 472	128 598	30 500*	77 762	28 973	243 923	:	3 489	:	<b>958 014*</b>
<b>1977</b>	Σ	251 842	158 399	126 473	28 400*	69 726	26 371	243 229	:	3 264	:	<b>907 704*</b>
<b>1978</b>	Σ	242 991	145 118	125 789	28 700*	65 491	23 179	221 827	:	3 200*	:	<b>856 295*</b>
<b>1979</b>	Σ	249 436	133 370	124 898	28 100*	65 908	22 167	213 683	:	3 200*	:	<b>840 762*</b>
<b>1980</b>	Σ	237 182	120 324	129 230	26 300*	61 462	20 359	199 613	:	3 100*	:	<b>797 570*</b>
<b>1981</b>	Σ	220 908	104 680	121 970	24 000*	57 132	17 295	117 930	1 252	2 800*	:	<b>667 967*</b>
<b>1979</b>	I	19 455	12 219	10 967	:	5 758	1 986	19 802	:	:	:	:
	II	19 990	11 136	10 126	:	5 492	1 828	17 297	:	:	:	:
	III	22 344	12 580	10 882	:	5 982	2 072	17 352	:	:	:	:
	IV	20 277	10 721	9 900	:	5 628	1 875	17 455	:	:	:	:
	V	21 414	11 786	10 939	:	5 847	1 950	20 237	:	:	:	:
	VI	19 669	11 648	9 997	:	5 578	1 813	17 235	:	:	:	:
	VII	20 116	10 592	9 875	:	4 621	1 767	16 042	:	:	:	:
	VIII	21 211	7 896	8 450	:	5 093	1 614	18 988	:	:	:	:
	IX	20 520	11 165	10 621	:	5 297	1 786	16 742	:	:	:	:
	X	22 110	12 110	11 698	:	5 900	1 963	21 181	:	:	:	:
	XI	21 130	11 288	11 331	:	5 536	1 848	17 282	:	:	:	:
	XII	21 200	10 229	10 112	:	5 176	1 665	-	:	:	:	:
<b>1980</b>	I	21 226	11 424	11 738	:	6 083	1 928	:	:	:	:	:
	II	20 340	10 885	11 176	:	5 700	1 828	:	:	:	:	:
	III	21 361	11 262	11 625	:	5 857	1 920	:	:	:	:	:
	IV	20 194	10 717	10 947	:	5 607	1 875	:	:	:	:	:
	V	19 616	10 347	11 579	:	5 381	1 793	:	:	:	:	:
	VI	19 163	10 731	10 924	:	5 437	1 730	:	:	:	:	:
	VII	19 692	9 982	10 818	:	4 394	1 772	:	:	:	:	:
	VIII	19 275	6 736	7 698	:	4 292	1 230	:	:	:	:	:
	IX	19 773	10 153	10 713	:	4 639	1 635	:	:	:	:	:
	X	20 350	10 370	11 588	:	5 023	1 711	:	:	:	:	:
	XI	19 112	8 726	10 824	:	4 574	1 589	:	:	:	:	:
	XII	17 080	8 991	9 600	:	4 475	1 348	:	:	:	:	:
<b>1981</b>	I	18 834	9 361	10 913	:	4 560	1 562	11 245	:	:	:	:
	II	18 253	8 831	9 869	:	4 642	1 455	10 262	:	:	:	:
	III	20 008	9 571	10 821	:	5 238	1 610	9 827	:	:	:	:
	IV	18 320	8 931	10 302	:	4 964	1 527	11 583	:	:	:	:
	V	18 597	8 977	10 508	:	4 816	1 471	8 665	:	:	:	:
	VI	17 935	9 280	10 344	:	4 991	1 467	9 328	:	:	:	:
	VII	18 813	8 398	9 759	:	4 118	1 423	10 535	:	:	:	:
	VIII	17 223	5 845	7 146	:	4 201	1 135	7 892	:	:	:	:
	IX	18 548	9 024	10 668	:	4 903	1 369	10 715	:	:	:	:
	X	18 957	9 254	10 924	:	5 122	1 558	9 241	:	:	:	:
	XI	18 629	8 665	10 781	:	4 826	1 424	9 341	:	:	:	:
	XII	16 791	8 543	9 935	:	4 751	1 294	9 296	:	:	:	:
<b>1982</b>	I	17 718	8 755	10 380	:	4 895	1 412	8 984	:	:	:	:
	II	17 122	8 385	10 166	:	4 101	1 410	9 051	:	:	:	:
	III	19 344	9 298	11 321	:	2 684	1 601	10 972	:	:	:	:
	IV	17 512	8 440	10 574	:	4 739	1 439	8 374	:	:	:	:
	V	17 148	8 030	10 590	:	4 521	1 367	8 392	:	:	:	:
	VI	16 868	8 624	9 709	:	4 772	1 425	9 561	:	:	:	:
	VII	16 409	7 370	9 464	:	3 672	1 369	7 052	:	:	:	:
	VIII	15 096	5 073	7 089	:	3 585	1 111	6 746	:	:	:	:
	IX	16 060	8 194	9 628	:	4 622	1 408	9 071	:	:	:	:
	X	15 239	8 111	9 524	:	4 387	1 386	7 148	:	:	:	:
	XI	15 147	7 636	9 270	:	3 928	1 323	7 411	:	:	:	:
	XII	13 854	7 064	8 260	:	3 987	1 060	7 218	:	:	:	:
<b>1983</b>	I	15 151	7 655	-	:	4 418	-	-	:	132	:	:
	II	15 457	6 888	-	:	3 917	-	-	:	145	:	:
	III				:				:	144	:	:

2.4

Iron ore mined (in terms of raw ore)

Estrazione grezza di minerale di ferro

A - in der EG / in the EC

A - dans la CE / nella CE

1 000 t

	D	F	I	B	L	UK	DK	GR	EUR
<b>1981</b>	1 572	21 873	51	-	429	731	-	1 278	<b>26 024</b>
<b>1982</b>	1 312	18 243	7	-	-	470	-	:	
<b>1981</b>									
V	127	2 046	16	-	<b>38</b>	49	-	90	<b>2 367</b>
VI	126	1 997	14	-	<b>41</b>	46	-	128	<b>2 352</b>
VII	138	1 604	12	-	<b>48</b>	84	-	126	<b>2 013</b>
VIII	98	773	2	-	-	32	-	108	<b>1 017</b>
IX	143	1 855	4	-	<b>46</b>	79	-	282	<b>2 417</b>
X	139	1 789	4	-	<b>47</b>	57	-	193	<b>2 229</b>
XI	127	1 606	11	-	<b>41</b>	64	-	136	<b>1 985</b>
XII	106	1 665	5	-	-	41	-	46	<b>1 863</b>
<b>1982</b>									
I	143	1 873	1	-	-	49	-	104	<b>2 170</b>
II	134	1 879	1	-	-	53	-	39	<b>2 106</b>
III	156	2 161	1	-	-	73	-	72	<b>2 463</b>
IV	136	1 880	1	-	-	22	-	:	<b>2 039</b>
V	117	1 686	1	-	-	45	-	37	<b>1 886</b>
VI	112	1 901	1	-	-	34	-	12	<b>2 060</b>
VII	106	1 169	1	-	-	5	-	6	<b>1 287</b>
VIII	60	852	0	-	-	39	-	:	:
IX	101	1 769	0	-	-	60	-	:	:
X	91	1 606	0	-	-	37	-	:	:
XI	93	1 544	-	-	-	41	-	:	:
XII	64	1 343	-	-	-	13	-	:	:
<b>1983</b>									
I	76	1 546	0	-	-	15	-	:	:
II	87	:	-	-	-	18	-	:	:
III	98	:	-	-	-	49	-	:	:

B - in Drittländern / in third countries

B - dans les pays tiers / nei paesi terzi

1 000 t

	S	SU	USA	CDN	YV	AUS	BR	IND	⊖
<b>1980</b>	27 184	246 000	70 407	49 812	15 873	95 534	107 186	40 920	<b>885 700</b>
<b>1981</b>	23 220	242 000	75 456	49 692	15 720	94 500	106 600	41 200	<b>874 500</b>
<b>1981</b>									
I	2 167	60 500	6 062	2 747	1 348	22 797	6 553	4 256	:
II	2 429		6 152	1 765	1 240		4 231	3 945	:
III	2 581		6 859	1 946	1 454		4 582	4 418	:
IV	2 276	62 500	6 381	4 310	1 015	21 933	5 185	3 969	:
V	2 300		7 382	5 237	824		3 345	3 499	:
VI	1 573		7 642	5 449	1 646		5 676	2 329	:
VII	122	60 400	7 226	5 442	1 268	19 134	5 330	2 371	:
VIII	1 284		6 970	5 075	1 449		5 334	2 363	:
IX	2 145		6 484	4 451	1 359		5 129	2 412	:
X	2 018	59 000	5 823	4 756	1 335	21 561	6 973	3 301	:
XI	2 261		3 973	3 659	1 536		5 742	3 624	:
XII	2 069		4 501	4 046	1 251		6 831	4 316	:
<b>1982</b>									
I	2 020	58 900	5 781	2 139	1 327	23 448	3 876	3 955	:
II	2 166		5 330	2 218	1 360		6 713	3 731	:
III	1 866		5 208	4 873	1 384		6 188	4 278	:
IV	1 344	61 800	5 433	3 059	1 155	22 092	5 034	4 114	:
V	1 974		4 428	3 746	694		7 006	3 684	:
VI	1 356		3 730	1 013	:		2 680	:	
VII	32		3 117					:	
VIII	1 156		3 353					:	
IX	1 266		2 905					:	

(a) Monate zu 5 Wochen, alle anderen Monate zu 4 Wochen.  
 (a) Five-week month, all others four-week months.

(a) Mois de 5 semaines, tous les autres mois 4 semaines.  
 (a) Mesi di 5 settimane, tutti gli altri mesi di 4 settimane.

2.5

Production, deliveries  
and stocks of iron ore

Produzione, consegna e scorte  
di minerale di ferro

1 000 t

	Roherzförderung Gross production		Erzeugung von handelsfähigem Erz Commercial production		Versand Deliveries	Bestände bei den Gruben Stocks	
	Extraction brute de minerai de fer Estrazione grezza di minerale di ferro		Production marchande Produzione utilizzabile				
	(a)	(b)	(a)	(b)	Livraisons Consegna	Stocks des mines Scorte delle miniere (*)	
EUR 9							
1981	24 746	7 610	24 461	7 598	24 156	7 929	
1982	20 032	6 011	20 761	6 565	21 249	6 696	
1980	XI	2 499	764	2 480	767	2 323	8 218
	XII	2 306	703	2 300	710	2 194	8 304
1981	I	2 554	772	2 533	774	2 465	8 365
	II	2 448	748	2 423	748	2 337	8 452
	III	2 161	661	2 159	669	2 207	8 383
	IV	2 438	742	2 422	744	2 354	8 445
	V	2 277	698	2 252	697	2 190	8 509
	VI	2 224	685	2 196	683	2 198	8 510
	VII	1 887	582	1 862	577	1 989	8 397
	VIII	909	272	878	266	1 254	8 035
	IX	2 135	661	2 096	655	2 046	8 102
	X	2 036	637	2 006	635	1 952	8 116
	XI	1 849	578	1 822	575	1 900	8 041
	XII	1 827	574	1 811	577	1 836	7 929
1982	I	2 066	643	2 043	641	1 989	7 667
	II	2 067	640	2 043	640	2 031	7 677
	III	2 391	743	2 356	739	2 331	7 713
	IV	2 039	637	2 015	637	1 954	7 775
	V	1 848	578	1 826	577	1 959	7 643
	VI	2 047	640	2 022	640	2 009	7 656
	VII	1 281	408	1 294	419	1 435	7 496
	VIII	951	284	928	281	1 053	7 378
	IX	1 930	563	1 546	491	1 822	7 472
	X	1 734	541	1 710	538	1 741	7 448
	XI	1 677	524	1 593	519	1 623	7 486
	XII	1 420	447	1 383	443	1 293	7 584
1983	I	1 637	515	1 608	511	1 597	7 599

2.5

Continued

Seguito

1 000 t

	Roherzförderung Gross production  Extraction brute de minerai de fer Estrazione grezza di minerale di ferro		Erzeugung von handelsfähigem Erz Commercial production  Production marchande Produzione utilizzabile		Versand Deliveries  Livraisons Consegne	Bestände bei den Gruben Stocks  Stocks des mines Scorte delle miniere ( <sup>1</sup> )
	(a)	(b)	(a)	(b)		
<b>BR Deutschland</b>						
<b>1981</b>	1 572	476	1 575	477	1 390	906
<b>1982</b>	1 312	386	1 314	387	1 232	986
<b>1981</b>						
III	150	45	150	45	140	808
IV	135	41	135	41	131	811
V	127	38	128	38	120	819
VI	126	37	126	37	113	832
VII	138	43	138	43	130	839
VIII	98	27	99	27	95	842
IX	143	44	143	44	114	871
X	139	42	139	42	115	892
XI	127	39	127	39	120	898
XII	106	32	106	33	98	906
<b>1982</b>						
I	143	43	143	43	111	938
II	134	41	134	41	111	961
III	156	48	156	48	136	981
IV	136	40	136	40	117	1 000
V	117	34	117	34	117	1 000
VI	112	32	112	32	121	990
VII	106	31	106	32	99	997
VIII	60	14	60	14	57	1 000
IX	101	29	101	29	93	1 008
X	91	27	91	27	88	1 011
XI	93	28	93	28	99	1 005
XII	64	19	65	19	84	986
<b>1983</b>						
I	76	25	76	25	85	977
II	87	24	87	24	86	978
III	98	27	98	27	94	982
<b>France</b>						
<b>1981</b>	21 873	6 801	21 598	6 789	21 986	6 750
<b>1982</b>	18 243	5 623	18 974	7 077	19 508	6 377
<b>1981</b>						
I	2 293	701	2 273	702	2 231	7 199
II	2 173	670	2 149	670	2 084	7 265
III	1 898	585	1 897	593	1 949	7 192
IV	2 174	667	2 159	669	2 096	7 248
V	2 046	633	2 023	632	1 977	7 297
VI	1 997	620	1 970	619	1 988	7 283
VII	1 604	502	1 580	497	1 717	7 161
VIII	773	236	743	230	1 122	6 797
IX	1 855	583	1 818	577	1 798	6 833
X	1 789	568	1 759	565	1 707	6 849
XI	1 606	509	1 578	505	1 625	6 805
XII	1 665	528	1 648	529	1 690	6 750
<b>1982</b>						
I	1 873	589	1 850	587	1 828	6 478
II	1 878	588	1 856	587	1 858	6 474
III	2 161	680	2 127	676	2 096	6 516
IV	1 880	593	1 857	592	1 816	6 559
V	1 685	534	1 664	533	1 797	6 427
VI	1 901	601	1 876	601	1 854	6 450
VII	1 169	375	1 183	386	1 331	6 277
VIII	852	261	829	259	957	6 157
IX	1 769	521	1 385	449	1 667	6 243
X	1 606	506	1 582	503	1 616	6 216
XI	1 544	487	1 459	482	1 483	6 261
XII	1 343	428	1 306	422	1 206	6 377
<b>1983</b>						
I	1 546	487	1 517	483	1 497	6 401
II						

2.5

Continued

Seguito

1 000 t

	Roherzförderung Gross production		Erzeugung von handelsfähigem Erz Commercial production		Versand Deliveries	Bestände bei den Gruben Stocks
	Extraction brute de minerai de fer Estrazione grezza di minerale di ferro		Production marchande Produzione utilizzabile			
	(a)	(b)	(a)	(b)	Livraisons Consegne	Stocks des mines Scorte delle miniere ( <sup>1</sup> )
<b>Italia</b>						
1981	140	51	128	50	193	273
1982	7	2	3	2	39	221
1981						
II	12	4	10	4	20	315
III	12	5	10	4	15	310
IV	15	5	13	5	11	312
V	16	6	14	5	7	320
VI	14	5	13	5	10	323
VII	12	5	11	4	10	324
VIII	5	2	4	2	5	323
IX	12	4	11	4	9	325
X	4	2	3	1	26	302
XI	11	4	11	5	49	265
XII	15	5	16	6	8	273
1982						
I	1	0	0	0	0	251
II	1	0	0	0	9	242
III	1	0	0	0	27	216
IV	1	0	0	0	0	216
V	1	0	0	0	0	216
VI	1	0	0	0	0	216
VII	1	0	0	0	0	222
VIII	0	0	0	0	0	221
IX	0	0	0	0	1	221
X	0	0	0	0	0	221
XI	-	-	-	-	0	220
XII	-	-	0	0	0	220
1983						
I	0	0	-	-	-	221
II	-	-	-	-	0	221
<b>Luxembourg</b>						
1981	429	125	429	125	429	-
1982	-	-	-	-	-	-
1980						
I	64	18	64	18	64	73
II	59	17	59	17	59	73
III	61	18	61	18	61	73
IV	60	17	60	17	60	73
V	51	15	51	15	51	73
VI	48	14	48	14	48	73
VII	46	13	46	13	46	73
VIII	9	3	9	3	9	73
IX	42	12	42	12	42	73
X	48	14	48	14	48	73
XI	42	12	42	12	42	73
XII	32	9	32	9	32	73
1981						
I	35	10	35	10	35	73
II	42	12	42	12	42	73
III	48	14	48	14	48	73
IV	42	12	42	12	42	73
V	38	11	38	11	38	73
VI	41	12	41	12	41	73
VII	48	14	48	14	48	73
VIII	-	-	-	-	-	73
IX	46	13	46	13	46	73
X	47	14	47	14	47	73
XI	41	12	41	12	41	73
XII	-	-	-	-	-	-

2.5

Continued

Seguito

1 000 t

	Roherzförderung Gross production  Extraction brute de minerai de fer Estrazione grezza di minerale di ferro		Erzeugung von handelsfähigem Erz Commercial production  Production marchande Produzione utilizzabile		Versand Deliveries  Livraisons Consegne	Bestände bei den Gruben Stocks  Stocks des mines Scorte delle miniere ( <sup>1</sup> )
	(a)	(b)	(a)	(b)		
<b>United Kingdom</b>						
<b>1981</b>	731	158	731	158	731	—
<b>1982</b>	470	99	470	99	470	—
<b>1981</b>						
III	54	12	54	12	54	—
IV	73	16	73	16	73	—
V	49	11	49	11	49	—
VI	46	10	46	10	46	—
VII	84	18	84	18	84	—
VIII	32	6	32	6	32	—
IX	79	16	79	16	79	—
X	57	12	57	12	57	—
XI	64	14	64	14	64	—
XII	41	9	41	9	41	—
<b>1982</b>						
I	49	10	49	10	49	—
II	53	11	53	11	53	—
III	73	15	73	15	73	—
IV	22	5	22	5	22	—
V	45	10	45	10	45	—
VI	34	7	34	7	34	—
VII	5	1	5	1	5	—
VIII	39	9	39	9	39	—
IX	60	13	60	13	60	—
X	37	8	37	8	37	—
XI	41	9	41	9	41	—
XII	13	3	13	3	13	—
<b>1983</b>						
I	15	3	15	3	15	—
II	18	4	18	4	18	—
III	49	10	49	10	49	—
<b>Hellas</b>						
<b>1981</b>						
I	⋮	⋮	⋮	⋮	⋮	⋮
II	⋮	⋮	⋮	⋮	⋮	⋮
III	⋮	⋮	⋮	⋮	⋮	⋮
IV	⋮	⋮	⋮	⋮	⋮	⋮
V	⋮	⋮	⋮	⋮	⋮	⋮
VI	⋮	⋮	⋮	⋮	⋮	⋮
VII	⋮	⋮	⋮	⋮	⋮	⋮
VIII	⋮	⋮	⋮	⋮	⋮	⋮
IX	⋮	⋮	⋮	⋮	⋮	⋮
X	⋮	⋮	⋮	⋮	⋮	⋮
XI	⋮	⋮	⋮	⋮	⋮	⋮
XII	⋮	⋮	⋮	⋮	⋮	⋮
<b>1982</b>						
I	⋮	⋮	⋮	⋮	⋮	⋮
II	⋮	⋮	⋮	⋮	⋮	⋮
III	⋮	⋮	⋮	⋮	⋮	⋮
IV	⋮	⋮	⋮	⋮	⋮	⋮
V	⋮	⋮	⋮	⋮	⋮	⋮
VI	⋮	⋮	⋮	⋮	⋮	⋮
VII	⋮	⋮	⋮	⋮	⋮	⋮
VIII	⋮	⋮	⋮	⋮	⋮	⋮
IX	⋮	⋮	⋮	⋮	⋮	⋮
X	⋮	⋮	⋮	⋮	⋮	⋮
XI	⋮	⋮	⋮	⋮	⋮	⋮
XII	⋮	⋮	⋮	⋮	⋮	⋮

(a) Stoff-t.  
(b) Fe-Inhalt.  
(<sup>1</sup>) Am Ende des Zeitraumes.  
(a) Quantities.  
(b) Iron content.  
(<sup>1</sup>) At the end of the period.

(a) Quantités.  
(b) Fer contenu.  
(<sup>1</sup>) A la fin de la période.  
(a) Quantità.  
(b) Ferro contenuto.  
(<sup>1</sup>) Alla fine del periodo.



2.6

## Consumption of pig iron (1)

## Consumo di ghisa (1)

A - Nach Mitgliedstaaten / By member countries (2)

A - Par pays membres / Per paesi membri (2)

1 000 t

	D	F	I	NL	B	L	UK	IRL	DK	GR	EUR
<b>1980</b>	31 890	17 835	11 696	4 189	9 901	3 571	6 160	-	20	:	<b>85 261</b>
<b>1981</b>	30 185	16 262	11 586	4 425	9 831	2 907	9 595	-	35	:	<b>84 827</b>
<b>1982</b>	26 036	13 870		3 535	7 833	2 598	8 263	-	13	:	
<b>1980</b> 3	7 978	4 101	2 956	1 040	2 038	801	1 944	-	3	:	<b>20 862</b>
4	7 210	3 642	2 746	866	2 004	772	1 909	-	8	:	<b>19 157</b>
<b>1981</b> 1	7 607	4 016	2 794	1 021	2 333	762	2 277	-	10	:	<b>20 820</b>
2	7 518	4 402	3 078	1 260	2 531	759	2 509	-	8	:	<b>22 065</b>
3	7 594	4 005	2 888	1 191	2 336	658	2 408	-	6	:	<b>21 085</b>
4	7 466	3 839	2 827	953	2 632	729	2 401	-	11	:	<b>20 857</b>
<b>1982</b> 1	7 864	4 030	2 955	963	1 974	757	2 413	-	2	:	<b>20 958</b>
2	7 261	3 970	2 922	951	2 444	698	2 430	-	2	:	<b>20 678</b>
3	5 779	2 826	2 646	849	1 712	630	1 756	-	8	:	<b>16 206</b>
4	5 132	3 044		772	1 703	513	1 665	-	1	:	

B - EUR 9: Nach Verfahren / By process (2)

B - EUR 9: Par procédé / Per processo (2)

1 000 t

	Stahlwerke / Melting shops / Acières / Acciaierie (2)					Unabhängige Stahlgießereien Independent steel foundries  Fonderies d'acier indépendantes Fonderie di acciaio indipendenti
	O <sub>2</sub>	Elektro / Electric Électrique / Elettrico	S.M. / Open hearth Martin	Andere / Other Autres / Altri	Σ	
<b>1980</b>	82 781	<b>643</b>	1 468	311	<b>85 202</b>	59
<b>1981</b>	83 297	<b>852</b>	623	1	<b>84 773</b>	54
<b>1982</b>	69 757	<b>688</b>	172	3	<b>70 620</b>	53
<b>1980</b> 1	20 592	<b>138</b>	685	177	<b>21 593</b>	16
2	22 889	<b>208</b>	412	107	<b>23 616</b>	16
3	20 471	<b>141</b>	210	27	<b>20 850</b>	12
4	18 828	<b>153</b>	161	-	<b>19 142</b>	15
<b>1981</b> 1	20 425	<b>211</b>	169	0	<b>20 805</b>	15
2	21 657	<b>201</b>	192	0	<b>22 050</b>	15
3	20 750	<b>186</b>	139	0	<b>21 075</b>	11
4	20 465	<b>255</b>	123	0	<b>20 843</b>	14
<b>1982</b> 1	20 623	<b>245</b>	75	1	<b>20 944</b>	14
2	20 405	<b>187</b>	69	2	<b>20 663</b>	15
3	16 004	<b>171</b>	20	-	<b>16 195</b>	11
4	12 724	<b>85</b>	9	-	<b>12 818</b>	13

(1) Einschließlich Spiegeleisen und Hochofen-Ferromangan.

(2) Einschließlich unabhängiger Stahlgießereien.

(3) Ohne unabhängige Stahlgießereien.

(1) Including spiegeleisen and high-carbon ferro-manganese.

(2) Including independent steel foundries.

(3) Excluding independent steel foundries.

(1) Y compris Spiegel et ferro-manganèse carburé.

(2) Y compris fonderies d'acier indépendantes.

(3) Non compris fonderies d'acier indépendantes.

(1) Ivi compresi ghisa speculare e ferro-manganèse carburato.

(2) Ivi comprese le fonderie di acciaio indipendenti.

(3) Non comprese le fonderie di acciaio indipendenti.

2.7

1 000 t

	D	F	I	NL	B	L	UK	IRL	DK	GR	EUR
	1	2	3	4	5	6	7	8	9	10	11
<b>A</b>											
<b>Hochöfen / Blast-furnaces / Hauts fourneaux / Altiforni<sup>(2)</sup></b>											
<b>1981</b>	470	62	37	-	9	2	96	-	-	:	677
<b>1982</b>	421	67		-	5	-	60	-	-	:	-
4	104	41	7	-	19	15	80	-	-	:	266
<b>1979</b>	1	125	35	16	-	13	9	60	-	-	258
2	95	50	11	-	6	9	62	-	-	:	233
3	104	29	6	-	2	6	43	-	-	:	190
4	92	36	8	-	2	1	52	-	-	:	192
<b>1980</b>	1	106	28	9	-	2	0	29	-	-	174
2	122	38	13	-	2	1	47	-	-	:	224
3	136	36	8	-	3	1	30	-	-	:	214
4	110	28	8	-	1	1	33	-	-	:	181
<b>1981</b>	1	104	10	10	-	3	0	30	-	-	158
2	100	18	13	-	3	0	26	-	-	:	160
3	116	15	5	-	2	1	19	-	-	:	158
4	117	19	12	-	2	1	21	-	-	:	172
<b>1982</b>	1	145	20	12	-	2	0	19	-	-	199
2	116	19	3	-	2	0	15	-	-	:	155
3	83	10	4	-	1	-	12	-	-	:	111
4	76	17		-	0	-	14	-	-	:	
<b>B</b>											
<b>Stahlwerke / Melting shops / Aciéries / Acclaierie</b>											
<b>1981</b>	14 733	7 144	15 846	1 647	3 725	1 301	7 850	37	665	:	52 948
<b>1982</b>	12 775	6 276		1 305	3 124	1 298	7 128	69	617	:	
<b>1979</b>	2	4 196	1 889	3 844	488	1 068	447	2 980	24	228	15 163
3	4 279	1 790	3 527	491	926	411	2 534	25	188	:	14 171
4	4 016	2 145	4 271	428	964	440	2 552	17	240	:	15 072
<b>1980</b>	1	4 119	2 281	4 766	457	1 056	444	757	-	271	14 150
2	3 962	2 119	4 745	460	1 061	436	2 431	-	231	:	15 446
3	3 707	1 655	3 810	418	768	339	1 662	-	133	:	12 360
4	3 440	1 728	4 159	351	751	322	1 517	3	165	:	12 437
<b>1981</b>	1	3 642	1 882	4 051	417	882	318	1 833	3	164	13 194
2	3 635	1 883	4 002	429	1 013	339	2 003	5	148	:	13 457
3	3 769	1 597	3 324	437	868	302	1 901	6	165	:	16 305
4	3 466	1 784	4 301	364	962	341	2 113	24	187	:	13 542
<b>1982</b>	1	3 793	1 850	4 593	398	817	373	2 242	28	193	14 288
2	3 533	1 768	4 106	391	960	346	1 996	11	173	:	13 284
3	2 848	1 216	3 111	262	689	318	1 492	6	107	:	10 049
4	2 600	1 442		253	659	262	1 399	24	143	:	

(1) Einschließlich Gußbruch.

(2) Einschließlich Elektro-Roheisenöfen und Sinteranlagen.

(3) Für Schweißisenpakete und zum Weiterauswalzen verbrauchtes Material (kein Halbzeug).

(1) Including cast-iron scrap.

(2) Including electric smelting furnaces and sinter plants.

(3) For puddled bars and pilings and used material for re-rolling (not semi-finished products).

2.7

1 000 t

D	F	I	NL	B	L	UK	IRL	DK	GR	EUR	
12	13	14	15	16	17	18	19	20	21	22	
<b>C</b>											
<b>Walzwerke / Rolling mills / Laminaires / Laminatoi (2)</b>											
0	95	137	-	-	-	-	-	-	:	232	1981
0	85		-	-	-	-	-	-	:		1982
0	25	25	-	0	-	-	-	-	:	51	4 1979
0	27	25	-	0	-	-	-	-	:	57	1 1980
0	27	25	-	-	-	-	-	-	:	57	2
0	19	20	-	-	-	-	-	-	:	39	3
0	30	23	-	-	-	-	-	-	:	53	4
0	28	28	-	-	-	-	-	-	:	57	1 1981
-	44	39	-	-	-	-	-	-	:	83	2
-	20	30	-	-	-	-	-	-	:	51	3
-	24	40	-	-	-	-	-	-	:	68	4
-	21	29	-	-	-	-	-	-	:	50	1 1982
-	23	23	-	-	-	-	-	-	:	46	2
-	16	20	-	-	-	-	-	-	:	36	3
-	24		-	-	-	-	-	-	:		4
<b>D</b>											
<b>Unabhängige Stahlgießereien / Ind. steel foundries / Fonderies d'acier indép. / Fonderie di acciaio indép.</b>											
455	337	142	9	16	-	316	-	12	:	1 287	1981
418	306	126	8	13	-	333	-	10	:	1 214	1982
116	97	37	2	6	-	101	-	3	:	362	4
124	99	43	2	6	-	110	-	3	:	387	1 1980
112	96	43	2	6	-	101	-	3	:	362	2
113	68	30	2	4	-	88	-	3	:	308	3
115	59	42	2	5	-	81	-	3	:	308	4
117	94	38	2	4	-	75	-	3	:	334	1 1981
109	94	39	2	4	-	76	-	3	:	327	2
111	62	29	2	3	-	80	-	2	:	290	3
118	87	36	2	4	-	86	-	3	:	337	4
118	86	36	2	4	-	89	-	3	:	338	1 1982
109	86	34	2	4	-	87	-	2	:	324	2
101	58	26	2	3	-	81	-	2	:	272	3
90	75	31	2	2	-	76	-	3	:	279	4
<b>E</b>											
<b>Schrottverbrauch Σ / Scrap consumption Σ / Consommation de ferraille Σ / Consumo di rottame Σ</b>											
15 658	7 639	16 163	1 656	3 750	1 303	8 262	37	677	:	55 145	1981
13 614	6 733		1 313	3 142	1 298	7 521	69	633	:		1982
4 225	2 303	4 341	430	973	441	2 705	17	243	:	15 677	4
4 350	2 434	4 848	459	1 065	444	896	-	273	:	14 768	1 1980
4 196	2 281	4 830	462	1 069	438	2 578	-	234	:	16 088	2
3 956	1 778	3 867	420	775	340	1 780	-	136	:	13 053	3
3 666	1 846	4 232	353	758	323	1 631	3	188	:	12 998	4
3 863	2 014	4 128	420	890	318	1 938	3	168	:	13 742	1 1981
3 844	2 039	4 093	431	1 020	339	2 105	5	152	:	14 027	2
3 997	1 695	3 388	440	873	302	2 000	6	167	:	12 868	3
3 701	1 915	4 389	366	967	342	2 230	24	190	:	14 124	4
4 057	1 977	4 671	401	823	373	2 351	28	196	:	14 876	1 1982
3 758	1 896	4 165	394	965	346	2 098	11	176	:	13 809	2
3 032	1 300	3 162	263	693	318	1 584	6	110	:	10 469	3
2 767	1 559		254	661	262	1 489	24	153	:		4

(1) Vieilles fontes incluses.


(2) Y compris fours électriques à fonte et installations d'agglomération.

(3) Pour fer au paquet et produits usagés relaminés.

(1) Rottami di ghisa inclusi.

(2) Ivi compresi i forni elettrici per ghisa e impianti di agglomerazione.

(3) Per ferro a pacchetti e rilaminazioni.




**Erzeugung  
Production**

**Production  
Produzione**

**3**





3.1

1 000 t

		D	F	I	NL	B	L	UK(²)
		1	2	3	4	5	6	7
<b>1981</b>		31 876	17 274	12 319	4 600	9 809	2 889	9 461
<b>1982</b>		27 621	15 047	11 596	3 618	7 862	2 587	8 465
<b>1981</b>	IV	2 534	1 525	1 096	425	790	233	813
	V	2 786	1 649	1 118	438	888	261	821
	VI	2 695	1 514	1 087	447	853	259	843
	VII	2 759	1 403	1 004	443	722	228	832
	VIII	2 593	1 285	1 115	413	719	180	715
	IX	2 660	1 517	962	375	867	248	780
	X	2 722	1 406	965	378	869	272	848
	XI	2 721	1 332	955	318	892	248	832
	XII	2 436	1 366	1 005	281	878	207	738
<b>1982</b>	I	2 641	1 439	1 040	330	859	211	744
	II	2 689	1 325	985	306	700	254	795
	III	3 027	1 591	1 088	352	424	284	878
	IV	2 640	1 531	1 064	317	816	239	825
	V	2 615	1 519	1 100	350	834	224	879
	VI	2 502	1 318	937	307	808	236	791
	VII	2 214	1 213	933	316	556	215	632
	VIII	1 827	775	957	276	512	189	620
	IX	2 022	988	899	278	643	226	612
	X	1 914	1 251	885	301	554	194	594
	XI	1 861	1 126	856	292	516	189	610
	XII	1 668	972	853	193	638	128	484
<b>1983</b>	I	1 979	1 060	842p	198	689	159	716
	II	2 180	986	753p	213	610	180	787
	III	2 466p	1 221p	831p	243p	713p	195	868

(¹) Einschließlich Spiegeleisen und kohlenstoffreichen Ferromangans auch aus Elektro-Roheisenöfen, jedoch ohne sonstige Ferrolegierungen, für BR Deutschland einschließlich Hochofen-Ferrosilizium - ohne umgeschmolzenes Roheisen.

(²) Auf den Kalendermonat bzw. das Kalenderjahr umgerechnet.

(³) Geschätzt.

(¹) Net production (excluding remelted pig-iron), including spiegeleisen and high-carbon ferro-manganese from the blast-furnace and electric smelting furnace, without other ferro-alloys, for FR Germany blast-furnace ferro-silicon.

(²) Adjusted to calendar months and years.

(³) Estimate.



3.1

1 000 t

GR	EUR	A	SU	USA	J	Θ (2)	
8	9	10	11	12	13	14	
:	<b>88 228</b>	3 477	107 766	66 638	80 049	500 200	<b>1981</b>
:	<b>76 796</b>	3 113	107 000	39 132	77 655		<b>1982</b>
:	<b>7 416</b>	270	} 27 694	6 128	6 586	:	IV <b>1981</b>
:	<b>7 961</b>	298		6 294	6 786	:	V
:	<b>7 698</b>	306	} 26 306	5 813	6 530	:	VI
:	<b>7 391</b>	309		5 686	6 872	:	VII
:	<b>7 020</b>	299	} 26 460	5 678	6 809	:	VIII
:	<b>7 409</b>	301		5 342	6 561	:	IX
:	<b>7 460</b>	300	} 26 460	4 916	6 812	:	X
:	<b>7 298</b>	297		4 338	6 592	:	XI
:	<b>6 911</b>	288		4 309	6 792	:	XII
:	<b>7 264</b>	299	} 26 483	4 072	6 903	:	I <b>1982</b>
:	<b>7 054</b>	284		3 782	6 319	:	II
:	<b>7 644</b>	314	}	4 193	6 984	:	III
:	<b>7 432</b>	295		3 599	6 751	:	IV
:	<b>7 521</b>	279	}	3 542	6 925	:	V
:	<b>6 899</b>	275		3 262	6 522	:	VI
:	<b>6 079</b>	247	}	3 189	6 472	:	VII
:	<b>5 156</b>	237		2 973	6 464	:	VIII
:	<b>5 668</b>	215	}	2 867	6 135	:	IX
:	<b>5 693</b>	229		2 762	6 171	:	X
:	<b>5 450</b>	237	}	2 402	5 958	:	XI
:	<b>4 936</b>	202		2 460	6 052	:	XII
:	<b>5 643 p</b>	230	}	2 890	5 993	:	I <b>1983</b>
:	<b>5 709 p</b>	256		2 954	5 334	:	II
:	<b>6 537 p</b>	286		3 816	5 848	:	III

(1) Production nette (sans fonte repassée), y compris fonte Spiegel et ferromanganèse carburé au haut fourneau et au four électrique à fonte, mais sans autres ferro-alliages, pour la RF d'Allemagne y compris ferrosilicium au haut fourneau.

(2) Ajusté au mois et à l'année calendaires.

(3) Estimation.

(4) Produzione netta, esclusa la ghisa di rifusione, ivi compresi ghisa speculare e ferro-manganese carburato all'altoforno ed al forno elettrico per ghisa, ma senza ferro-leghe; per la RF di Germania compreso ferro-silicio all'altoforno.

(5) Adattato al mese e all'anno del calendario.

(6) Valutazione.

3.2

1 000 t

		D	F	I	NL	B	L	UK(2)	IRL
		1	2	3	4	5	6	7	8
<b>1981</b>		41 610	21 245	24 778	5 472	12 283	3 790	15 321	33
<b>1982</b>		35 880	18 403	24 009	4 354	9 896	3 510	13 740	61
<b>1981</b>	IV	3 264	1 855	2 087	493	1 005	305	1 319	1
	V	3 615	1 988	2 214	510	1 132	340	1 272	1
	VI	3 443	1 877	2 085	528	1 082	343	1 411	1
	VII	3 586	1 740	2 045	523	888	297	1 263	1
	VIII	3 404	1 438	1 487	494	896	238	1 044	1
	IX	3 542	1 874	2 181	450	1 115	331	1 272	3
	X	3 614	1 748	2 224	453	1 040	365	1 495	8
	XI	3 616	1 649	2 194	387	1 116	327	1 470	8
	XII	3 092	1 702	2 059	340	1 093	273	1 160	5
<b>1982</b>	I	3 387	1 796	2 220	406	1 072	272	1 255	8
	II	3 490	1 630	2 219	378	889	348	1 365	8
	III	3 890	1 922	2 415	436	572	394	1 458	9
	IV	3 400	1 770	2 232	392	1 023	323	1 345	5
	V	3 340	1 849	2 248	436	1 028	291	1 418	2
	VI	3 240	1 641	1 943	375	1 012	325	1 203	2
	VII	2 886	1 429	1 899	365	698	299	997	1
	VIII	2 433	954	1 394	314	644	242	936	2
	IX	2 676	1 321	1 974	323	828	311	972	2
	X	2 514	1 578	1 947	346	692	265	1 021	6
	XI	2 522	1 387	1 828	340	658	262	1 006	9
	XII	2 103	1 138	1 672	243	779	177	771	7
<b>1983</b>	I	2 573	1 354	1 779p	245	850	222	1 156	11
	II	2 951p	1 284p	1 728p	261p	757	253	1 254	10
	III	3 377p	1 617p	1 810p	301p	913p	277	1 394p	11

(1) Einschließlich der Erzeugung von Flüssigstahl für Stahlguß der unabhängigen Stahlgießereien.

(2) Auf den Kalendermonat bzw. das Kalenderjahr umgerechnet.

(3) Einschließlich der Erzeugung der unabhängigen Stahlgießereien, die nicht vom American Iron and Steel Institute erfaßt werden.

(4) Geschätzt.

(5) Including production of liquid steel for casting in independent steel foundries.

(6) Adjusted to calendar months and years.

(7) Including production of independent steel foundries not surveyed by the American Iron and Steel Institute.

(8) Estimate.

3.2

1 000 t

DK	GR	EUR	A	SU	USA(2)	J	Θ(3)	
9	10	11	12	13	14	15	16	
612	909	126 053	4 656	148 517	111 285	101 676	708 400	1981
560	933	111 346	4 256	147 500	67 657	99 548		1982
48	71	10 448	366	12 800	10 434	8 438	:	IV 1981
58	85	11 215	386	12 800	10 601	8 516	:	V
32	68	10 870	399	12 300	9 699	8 416	:	VI
33	56	10 432	408	12 300	9 429	8 748	:	VII
59	64	9 125	397	12 000	9 392	8 516	:	VIII
57	74	10 899	405	11 700	8 926	8 398	:	IX
62	80	11 089	410	12 300	8 355	9 006	:	X
58	75	10 900	404	11 900	7 389	8 668	:	XI
50	82	9 856	385	12 300	7 119	8 516	:	XII
56	74	10 546	393	12 400	7 181	8 780	:	I 1982
56	76	10 459	389	11 500	6 662	8 207	:	II
63	87	11 246	434	12 900	7 470	8 813	:	III
49	79	10 618	403	12 500	6 502	8 788	:	IV
57	84	10 753	374	12 900	6 198	8 766	:	V
52	79	9 872	374	12 300	5 615	8 453	:	VI
9	70	8 653	338	12 300	5 307	8 191	:	VII
59	61	7 039	319	12 300	5 140	7 925	:	VIII
29	77	8 513	315	:	4 917	7 867	:	IX
47	81	8 497	325	:	4 884	8 060	:	X
45	83	8 140	318	:	4 219	7 889	:	XI
38	81	7 009	274	:	4 136	7 803	:	XII
39	80	8 309p	305	:	5 256	7 677	:	I 1983
36	75	8 609p	341	:	5 166	7 122	:	II
42p			387	:	6 615	7 760	:	III

(1) Y compris la production d'acier liquide pour moulage des fonderies d'acier indépendantes.

(2) Ajusté au mois et à l'année calendaires.

(3) Y compris la production des fonderies d'acier indépendantes non recensées par l'American Iron and Steel Institute.

(4) Estimation.

(1) Ivi compresa la produzione di acciaio liquido per getti delle fonderie d'acciaio indipendenti.

(2) Adattato al mese e all'anno del calendario.

(3) Ivi compresa la produzione delle fonderie di acciaio indipendenti non censite dall'American Iron and Steel Institute.

(4) Valutazione.

3.3

1 000 t

		D	F	I	NL	B	L	UK	IRL	DK	GR	EUR
<b>A</b>												
<b>Oxygenstahl / Pure oxygen / Oxygène pur / Ossigeno puro</b>												
<b>1981</b>		33 392	17 520	12 045	5 178	11 507	3 790	10 535	-	-	:	<b>93 967</b>
<b>1982</b>		29 020	14 893	11 383	4 122	9 162	3 510	9 036	-	-	:	<b>81 127</b>
<b>1981</b>	IV	2 607	1 518	1 099	467	938	305	1 048(a)	-	-	:	<b>7 983</b>
	V	2 880	1 667	1 086	485	1 058	340	822	-	-	:	<b>8 337</b>
	VI	2 792	1 546	1 026	499	1 012	343	875	-	-	:	<b>8 093</b>
	VII	2 889	1 454	923	509	848	297	1 005(a)	-	-	:	<b>7 924</b>
	VIII	2 730	1 320	1 093	468	843	238	653	-	-	:	<b>7 344</b>
	IX	2 813	1 533	955	423	1 035	331	977(a)	-	-	:	<b>8 068</b>
	X	2 886	1 404	961	434	963	365	865	-	-	:	<b>7 878</b>
	XI	2 891	1 325	947	364	1 040	327	877	-	-	:	<b>7 770</b>
	XII	2 540	1 390	1 009	319	1 031	273	913(a)	-	-	:	<b>7 476</b>
<b>1982</b>	I	2 772	1 465	1 005	381	1 006	272	695	-	-	:	<b>7 596</b>
	II	2 842	1 316	985	354	825	348	879	-	-	:	<b>7 548</b>
	III	3 174	1 559	1 076	409	506	394	1 075(a)	-	-	:	<b>8 193</b>
	IV	2 757	1 428	1 062	368	949	323	849	-	-	:	<b>7 736</b>
	V	2 704	1 529	1 095	416	970	291	865	-	-	:	<b>7 869</b>
	VI	2 608	1 306	882	359	942	325	1 003(a)	-	-	:	<b>7 425</b>
	VII	2 365	1 178	905	358	656	299	585	-	-	:	<b>6 347</b>
	VIII	1 909	839	930	298	603	242	565	-	-	:	<b>5 386</b>
	IX	2 136	990	886	306	748	311	733(a)	-	-	:	<b>6 110</b>
	X	1 991	1 260	881	328	642	265	570	-	-	:	<b>5 937</b>
	XI	2 002	1 114	842	321	582	262	612	-	-	:	<b>5 735</b>
	XII	1 759	908	836	225	734	177	605(a)	-	-	:	<b>5 244</b>
<b>1983</b>	I	2 084	1 050		228	797	222	689	-	-	:	
	II		997		244	702	253	860	-	-	:	
	III						277		-	-	:	
<b>B</b>												
<b>Elektro / Electric / Électrique / Elettrico</b>												
<b>1981</b>		6 578	3 651	12 715	295	775	-	5 038	33	612	:	<b>29 696</b>
<b>1982</b>		6 329	3 474	12 619	231	733	-	4 666	61	560	:	<b>28 673</b>
<b>1981</b>	IV	501	330	987	26	67	-	491(a)	1	48	:	<b>2 452</b>
	V	567	313	1 128	25	74	-	327	1	58	:	<b>2 493</b>
	VI	496	324	1 058	29	70	-	442	1	32	:	<b>2 452</b>
	VII	560	280	1 122	14	40	-	421(a)	1	33	:	<b>2 469</b>
	VIII	535	118	394	26	53	-	290	1	59	:	<b>1 477</b>
	IX	594	333	1 225	27	80	-	507(a)	3	57	:	<b>2 826</b>
	X	615	337	1 262	19	78	-	485	8	62	:	<b>2 866</b>
	XI	606	318	1 247	23	77	-	495	8	58	:	<b>2 832</b>
	XII	468	305	1 050	21	62	-	397(a)	5	50	:	<b>2 357</b>
<b>1982</b>	I	543	324	1 214	25	66	-	438	8	56	:	<b>2 675</b>
	II	577	307	1 233	24	64	-	486	8	56	:	<b>2 757</b>
	III	641	356	1 338	27	66	-	571(a)	9	63	:	<b>3 073</b>
	IV	571	337	1 170	24	75	-	406	5	49	:	<b>2 635</b>
	V	561	314	1 152	20	58	-	416	2	57	:	<b>2 581</b>
	VI	565	331	1 060	17	71	-	400(a)	2	52	:	<b>2 498</b>
	VII	493	251	993	7	41	-	315	1	9	:	<b>2 110</b>
	VIII	506	114	464	16	41	-	280	2	59	:	<b>1 482</b>
	IX	516	330	1 088	17	81	-	400(a)	2	29	:	<b>2 463</b>
	X	510	317	1 065	18	50	-	353	6	47	:	<b>2 366</b>
	XI	502	273	986	18	76	-	327	9	45	:	<b>2 236</b>
	XII	344	230	836	18	44	-	266(a)	7	38	:	<b>1 782</b>
<b>1983</b>	I	490	304		17	53	-	356	11	39	:	
	II					55	-	394	10	36	:	
	III						-		11		:	

(1) Einschließlich der Erzeugung von Flüssigstahl für Stahlguß der unabhängigen Stahlgießereien.

(a) Monat zu 5 Wochen.

(1) Including independent steel foundries' production of liquid steel for casting.

(a) 5-week month.

3.3

1 000 t

D	F	I	NL	B	L	UK	IRL	DK	GR	EUR	
<b>C</b>											
<b>S.M. / Open hearth / Martin</b>											
1 641	72	10	-	-	-	-	-	-	:	1 723	1981
530	33	-	-	-	-	-	-	-	:	564	1982
155	6	-	-	-	-	-	-	-	:	161	IV 1981
169	8	-	-	-	-	-	-	-	:	176	V
155	6	-	-	-	-	-	-	-	:	161	VI
137	7	-	-	-	-	-	-	-	:	144	VII
138	0	-	-	-	-	-	-	-	:	138	VIII
135	7	-	-	-	-	-	-	-	:	142	IX
113	7	-	-	-	-	-	-	-	:	120	X
119	5	-	-	-	-	-	-	-	:	124	XI
84	7	-	-	-	-	-	-	-	:	90	XII
72	7	-	-	-	-	-	-	-	:	79	I 1982
70	6	-	-	-	-	-	-	-	:	76	II
75	7	-	-	-	-	-	-	-	:	82	III
72	4	-	-	-	-	-	-	-	:	76	IV
75	6	-	-	-	-	-	-	-	:	81	V
67	4	-	-	-	-	-	-	-	:	71	VI
27	-	-	-	-	-	-	-	-	:	27	VII
18	-	-	-	-	-	-	-	-	:	18	VIII
23	-	-	-	-	-	-	-	-	:	23	IX
12	-	-	-	-	-	-	-	-	:	12	X
18	-	-	-	-	-	-	-	-	:	18	XI
-	-	-	-	-	-	-	-	-	:	-	XII
-	-	-	-	-	-	-	-	-	:	-	I 1983
-	-	-	-	-	-	-	-	-	:	-	II
-	-	-	-	-	-	-	-	-	:	-	III
<b>D</b>											
<b>Anderer Stahl (Thomas, Bessemer usw.) / Others (Bessemer, crucible, etc.)</b>											
<b>Autres (Thomas, Bessemer, etc.) / Altri (Thomas, Bessemer, ecc.)</b>											
-	2	7	-	0	-	0	-	-	:	10	1981
-	3	7	-	1	-	-	-	-	:	11	1982
-	0	1	-	0	-	0(a)	-	-	:	1	IV 1981
-	0	1	-	0	-	0	-	-	:	1	V
-	0	1	-	0	-	0	-	-	:	1	VI
-	0	1	-	0	-	0(a)	-	-	:	1	VII
-	0	0	-	0	-	0	-	-	:	0	VIII
-	0	1	-	0	-	0(a)	-	-	:	1	IX
-	0	1	-	0	-	0	-	-	:	1	X
-	0	1	-	0	-	0	-	-	:	1	XI
-	0	1	-	0	-	0(a)	-	-	:	1	XII
-	0	1	-	0	-	-	-	-	:	1	I 1982
-	0	1	-	0	-	-	-	-	:	1	II
-	0	1	-	0	-	-	-	-	:	1	III
-	0	1	-	0	-	-	-	-	:	1	IV
-	0	1	-	0	-	-	-	-	:	1	V
-	0	1	-	0	-	-	-	-	:	1	VI
-	0	1	-	0	-	-	-	-	:	1	VII
-	0	0	-	0	-	-	-	-	:	0	VIII
-	0	1	-	0	-	-	-	-	:	1	IX
-	0	1	-	0	-	-	-	-	:	1	X
-	0	1	-	0	-	-	-	-	:	1	XI
-	0	1	-	0	-	-	-	-	:	1	XII
-	0	-	-	0	-	-	-	-	:	-	I 1983
-	0	-	-	0	-	-	-	-	:	-	II
-	-	-	-	-	-	-	-	-	:	-	III

(1) Y compris la production d'acier liquide pour moulage des fonderies d'acier indépendantes.

(a) Mois de 5 semaines.

(1) Ivi compresa la produzione di acciaio liquido per getti delle fonderie di acciaio indipendenti.

(a) Mese di 5 settimane.

3.4

1 000 t

		D	F	I	NL	B	L	UK	IRL	DK	GR	EUR
<b>A</b>												
<b>Rohblöcke / Ingots / Lingots / Lingotti</b>												
<b>1981</b>		18 777	9 973	11 988	4 305	8 478	3 525	10 306	-	13	-	<b>67 366</b>
<b>1982</b>		13 200	7 314	9 774	2 996	6 588	2 830	8 020	-	7	-	<b>50 728</b>
<b>1981</b>	IV	1 561	881	1 043	405	694	281	1 042(a)	-	1	-	<b>5 908</b>
	V	1 673	968	1 069	403	774	317	765	-	1	-	<b>5 969</b>
	VI	1 585	956	980	425	739	323	888	-	0	-	<b>5 895</b>
	VII	1 574	837	926	415	645	270	965(a)	-	1	-	<b>5 631</b>
	VIII	1 486	662	885	390	636	217	604	-	2	-	<b>4 880</b>
	IX	1 505	885	1 019	345	764	310	997(a)	-	1	-	<b>5 826</b>
	X	1 509	788	1 083	333	679	328	869	-	2	-	<b>5 589</b>
	XI	1 567	642	1 040	279	765	293	848	-	1	-	<b>5 433</b>
	XII	1 329	732	970	247	758	254	794(a)	-	0	-	<b>5 083</b>
<b>1982</b>	I	1 479	750	993	294	722	234	723	-	1	-	<b>5 195</b>
	II	1 426	644	924	290	587	293	850	-	0	-	<b>5 014</b>
	III	1 532	765	989	317	363	324	1 028(a)	-	1	-	<b>5 319</b>
	IV	1 310	700	945	288	675	261	764	-	1	-	<b>4 943</b>
	V	1 317	762	990	323	724	232	758	-	1	-	<b>5 106</b>
	VI	1 235	695	835	262	692	256	795(a)	-	0	-	<b>4 771</b>
	VII	1 045	456	798	232	497	234	545	-	0	-	<b>3 808</b>
	VIII	803	329	582	192	454	176	496	-	1	-	<b>3 032</b>
	IX	837	615	779	208	517	236	619(a)	-	0	-	<b>3 813</b>
	X	755	631	735	211	459	220	477	-	1	-	<b>3 489</b>
	XI	800	511	627	231	401	222	504	-	1	-	<b>3 296</b>
	XII	661	456	563	148	498	142	460(a)	-	0	-	<b>2 928</b>
<b>1983</b>	I	747	501		<b>153</b>	<b>645</b>	<b>187</b>	<b>572</b>	-	<b>1</b>	-	
	II		462		<b>174</b>	<b>499</b>	<b>192</b>	<b>671</b>	-	<b>1</b>	-	
	III						<b>208</b>		-	<b>0</b>	-	
<b>B</b>												
<b>Erzeugnisse der Stranggußanlagen / Continuously cast products Produits de coulée continue / Colata continua</b>												
<b>1981</b>		22 319	10 921	12 578	1 159	3 789	265	4 958	33	586	909	<b>57 516</b>
<b>1982</b>		22 214	10 769	14 056	1 350	3 294	680	5 341	61	542	932	<b>59 239</b>
<b>1981</b>	IV	1 659	940	1 025	87	309	23	473(a)	1	45	71	<b>4 635</b>
	V	1 901	989	1 127	107	357	23	360	1	56	85	<b>5 005</b>
	VI	1 818	889	1 085	103	341	21	404	1	30	68	<b>4 759</b>
	VII	1 966	874	1 100	107	243	27	437(a)	1	32	56	<b>4 844</b>
	VIII	1 883	772	598	104	258	21	313	1	57	64	<b>4 071</b>
	IX	1 992	957	1 142	105	349	21	459(a)	3	54	74	<b>5 157</b>
	X	2 058	929	1 122	120	360	36	453	8	59	80	<b>5 225</b>
	XI	2 006	978	1 138	107	350	34	496	8	56	75	<b>5 249</b>
	XII	1 722	941	1 074	93	334	19	489(a)	5	49	82	<b>4 808</b>
<b>1982</b>	I	1 867	1 017	1 210	112	349	38	382	8	54	74	<b>5 113</b>
	II	2 020	957	1 278	87	301	54	485	8	55	76	<b>5 322</b>
	III	2 312	1 124	1 407	118	208	70	582(a)	9	62	87	<b>5 980</b>
	IV	2 049	1 040	1 270	103	347	62	459	5	47	79	<b>5 461</b>
	V	1 984	1 059	1 241	112	302	59	494	2	55	84	<b>5 393</b>
	VI	1 965	914	1 092	113	319	69	578(a)	2	51	79	<b>5 182</b>
	VII	1 803	944	1 085	132	200	65	328	1	8	70	<b>4 638</b>
	VIII	1 594	622	808	121	189	66	324	2	57	61	<b>3 844</b>
	IX	1 798	677	1 179	114	310	75	486(a)	2	28	77	<b>4 746</b>
	X	1 721	919	1 196	135	233	45	419	6	45	81	<b>4 799</b>
	XI	1 690	851	1 187	108	256	40	409	9	43	83	<b>4 676</b>
	XII	1 411	657	1 097	94	280	35	386(a)	7	37	81	<b>4 086</b>
<b>1983</b>	I	1 795	828		<b>91</b>	<b>204</b>	<b>34</b>	<b>451</b>	<b>11</b>	<b>37</b>		
	II		801		<b>86</b>	<b>257</b>	<b>61</b>	<b>562</b>	<b>10</b>	<b>34</b>		
	III						<b>69</b>		<b>11</b>	<b>40</b>		

3.4

1 000 t

D	F	I	NL	B	L	UK	IRL	DK	GR	EUR	
<b>C</b>											
<b>Flüssigstahl für Stahlguß<sup>(1)</sup> / Liquid steel for casting<sup>(1)</sup> Acier liquide pour moulage<sup>(1)</sup> / Acciaio spillato per getto<sup>(1)</sup></b>											
514	351	211	8	16	-	308	-	13	-	1 422	1981
466	320	179	8	14	-	342	-	11	-	1 340	1982
43	34	19	1	1	-	25(a)	-	1	-	125	IV 1981
41	31	19	1	1	-	24	-	1	-	118	V
39	32	20	1	2	-	25	-	1	-	120	VI
45	29	19	1	0	-	24(a)	-	0	-	119	VII
35	3	4	1	1	-	26	-	1	-	72	VIII
45	33	19	1	1	-	27(a)	-	1	-	128	IX
48	32	19	1	1	-	28	-	1	-	130	X
43	29	17	1	1	-	29	-	1	-	121	XI
41	29	15	1	1	-	27(a)	-	1	-	115	XII
41	29	17	1	1	-	27	-	1	-	117	I 1982
43	29	17	1	1	-	30	-	1	-	122	II
47	32	18	1	1	-	36(a)	-	1	-	137	III
41	30	17	1	1	-	32	-	1	-	124	IV
39	28	16	1	3	-	29	-	1	-	117	V
40	32	16	1	1	-	29(a)	-	1	-	120	VI
37	29	16	1	0	-	27	-	0	-	110	VII
36	3	3	1	1	-	26	-	1	-	71	VIII
41	29	16	1	1	-	28(a)	-	1	-	118	IX
37	28	15	1	1	-	27	-	1	-	110	X
33	26	14	1	1	-	26	-	1	-	101	XI
30	25	12	1	1	-	25(a)	-	1	-	95	XII
31	25		1	1	-	22	-	1	-		I 1983
				1	-	22	-	1	-		II
					-		-		-		III

(<sup>1</sup>) Einschließlich Erzeugung von Flüssigstahl für Stahlguß der unabhängigen Stahlgießereien.

(a) Monat zu 5 Wochen.

(<sup>1</sup>) Including independent steel foundries' production of liquid steel for casting.

(a) 5-week month.

(<sup>1</sup>) Y compris la production d'acier liquide pour moulage des fonderies d'acier indépendantes.

(a) Mois de 5 semaines.

(<sup>1</sup>) Ivi compresa la produzione di acciaio liquido per getti delle fonderie di acciaio indipendenti.

(a) Mese di 5 settimane.

3.5

## Production of special steel (crude steel)

## Produzione di acciai speciali (acciaio grezzo)

1 000 t

	D	F	I	NL-B-L	UK	EUR	D	F	I	NL-B-L	UK	EUR
	<b>A</b>						<b>C</b>					
	Unlegierte Rohblöcke <sup>(1)</sup> Non-alloy steel ingots <sup>(1)</sup> Lingots non alliés <sup>(1)</sup> Lingotti non legati <sup>(1)</sup>						Flüssigstahl für Stahlguß, legiert <sup>(2)</sup> Liquid alloy steels for castings <sup>(2)</sup> Aciers alliés liquides pour moulage <sup>(2)</sup> Acciai legati spillati per getto <sup>(2)</sup>					
<b>1981</b>	1 790,5	903,2	1 088,2	311,9	855,1	<b>4 948,9</b>	209,3	15,7	16,6	0,1	11,0	<b>252,8</b>
<b>1982</b>	1 088,0	834,9	1 174,8	321,6	858,1	<b>4 277,4</b>	183,0	15,6	12,4	0,1	9,3	<b>220,4</b>
<b>1981</b>												
III	182,3	80,4	99,8	33,7	65,8	<b>462,0</b>	19,6	1,2	1,6	0,0	0,7	<b>23,2</b>
IV	145,1	80,5	83,6	20,7	96,2	<b>426,2</b>	17,7	1,8	1,9	0,0	0,9	<b>22,2</b>
V	165,6	85,1	90,9	21,8	60,1	<b>423,5</b>	17,2	1,3	2,7	0,0	0,7	<b>21,9</b>
VI	153,1	79,8	84,8	36,1	81,8	<b>435,6</b>	15,5	1,4	1,7	0,0	0,6	<b>19,2</b>
VII	158,1	76,1	66,3	18,5	76,3	<b>395,3</b>	19,9	1,2	1,4	0,0	0,8	<b>23,3</b>
VIII	153,9	41,0	51,5	19,3	51,5	<b>317,3</b>	12,3	0,5	0,2	0,0	0,6	<b>13,5</b>
IX	145,3	83,7	115,0	28,6	89,2	<b>461,8</b>	19,1	1,2	1,8	0,0	1,2	<b>23,4</b>
X	143,6	83,7	100,4	28,3	81,6	<b>437,7</b>	19,5	1,5	1,3	0,0	1,2	<b>23,6</b>
XI	130,8	75,1	101,9	28,6	76,4	<b>412,8</b>	16,1	1,2	1,8	0,0	1,3	<b>20,4</b>
XII	112,6	71,6	108,7	30,6	63,5	<b>387,0</b>	16,3	1,2	0,9	0,0	1,7	<b>20,2</b>
<b>1982</b>												
I	123,0	88,4	115,6	34,0	85,5	<b>446,4</b>	16,6	1,1	1,2	0,0	1,0	<b>19,9</b>
II	118,8	82,6	120,7	22,7	91,9	<b>436,6</b>	16,9	1,5	1,1	0,0	1,7	<b>21,2</b>
III	117,7	94,6	120,6	17,5	100,2	<b>450,6</b>	19,3	1,8	1,2	0,0	1,8	<b>24,1</b>
IV	103,1	82,0	117,6	24,5	71,1	<b>398,3</b>	16,7	1,4	1,2	0,0	0,7	<b>20,1</b>
V	118,7	68,4	97,2	32,0	73,2	<b>389,4</b>	16,7	1,5	1,2	0,0	0,6	<b>20,0</b>
VI	110,1	75,0	92,2	33,9	74,4	<b>385,5</b>	14,9	1,5	0,8	0,0	0,8	<b>18,0</b>
VII	73,9	49,8	83,5	15,4	52,5	<b>275,1</b>	13,8	1,2	1,2	0,0	0,3	<b>16,4</b>
VIII	62,5	27,9	67,1	20,0	67,1	<b>244,5</b>	13,6	0,5	0,2	0,0	0,3	<b>14,6</b>
IX	74,4	63,4	89,6	31,0	77,0	<b>335,4</b>	16,3	1,4	1,1	-	0,6	<b>19,4</b>
X	78,7	81,6	99,6	34,5	58,3	<b>352,7</b>	14,9	1,4	1,0	0,0	0,5	<b>17,8</b>
XI	57,1	60,4	89,8	26,1	58,4	<b>291,7</b>	11,9	1,3	0,9	0,0	0,4	<b>14,5</b>
XII	50,1	60,9	78,1	30,1	48,8	<b>268,0</b>	11,4	1,2	0,7	0,0	0,6	<b>13,9</b>
<b>1983</b>												
I	65,8			31,7	78,3		13,5			0,0	0,5	
II	86,7			36,7			12,0			0,0		
	<b>B</b>						<b>D (A + B + C)</b>					
	Legierte Rohblöcke <sup>(1)</sup> Alloy steel ingots <sup>(1)</sup> Lingots alliés <sup>(1)</sup> Lingotti legati <sup>(1)</sup>						Edelstahl insgesamt Special steels total Total des aciers spéciaux Totale degli acciai speciali					
<b>1981</b>	7 028,7	2 854,0	4 012,7	506,4	1 377,7	<b>15 779,5</b>	9 028,5	3 773,0	5 117,6	818,4	2 243,7	<b>20 981,1</b>
<b>1982</b>	6 022,9	2 569,7	3 819,4	500,6	1 059,5	<b>13 972,1</b>	7 293,9	3 420,1	5 006,6	822,3	1 927,0	<b>18 469,9</b>
<b>1981</b>												
III	568,4	224,6	352,7	40,8	105,0	<b>1 291,5</b>	770,3	306,3	454,1	74,5	171,5	<b>1 776,7</b>
IV	513,9	225,7	352,3	39,4	122,9	<b>1 254,1</b>	676,7	308,0	437,7	60,1	220,0	<b>1 702,6</b>
V	603,7	238,2	336,2	45,0	95,4	<b>1 318,6</b>	786,5	324,6	429,8	66,7	156,3	<b>1 763,9</b>
VI	557,7	284,8	319,0	42,5	121,3	<b>1 325,3</b>	726,3	366,0	405,5	78,6	203,7	<b>1 780,1</b>
VII	663,7	213,2	346,2	26,8	104,7	<b>1 354,6</b>	841,7	290,5	413,9	45,4	181,8	<b>1 773,2</b>
VIII	550,3	105,6	276,1	44,2	93,6	<b>1 069,8</b>	716,6	147,1	327,8	63,5	145,7	<b>1 400,6</b>
IX	664,1	257,1	362,9	58,0	149,0	<b>1 491,2</b>	828,6	342,1	479,7	86,6	239,4	<b>1 976,3</b>
X	656,1	294,9	322,3	47,4	121,0	<b>1 441,7</b>	819,3	380,1	424,1	75,7	203,8	<b>1 903,0</b>
XI	624,5	250,9	371,4	45,7	133,8	<b>1 426,3</b>	771,5	327,2	475,1	74,4	211,4	<b>1 859,6</b>
XII	547,5	238,4	289,2	38,2	110,1	<b>1 223,3</b>	676,4	311,2	398,8	68,7	175,4	<b>1 630,5</b>
<b>1982</b>												
I	648,8	263,0	348,3	45,4	99,9	<b>1 405,4</b>	788,4	352,5	465,1	79,3	186,4	<b>1 871,7</b>
II	601,5	214,3	369,0	37,6	119,3	<b>1 341,7</b>	737,2	298,3	490,8	60,3	212,8	<b>1 799,5</b>
III	660,0	277,3	402,0	41,3	141,9	<b>1 522,5</b>	797,0	373,6	523,9	58,8	243,9	<b>1 997,1</b>
IV	543,7	275,8	364,8	41,4	99,1	<b>1 324,8</b>	663,5	359,1	483,7	66,0	170,9	<b>1 743,2</b>
V	581,4	240,3	339,7	39,2	94,2	<b>1 294,9</b>	716,7	310,2	438,1	71,2	168,0	<b>1 704,3</b>
VI	517,5	253,1	308,7	46,6	91,8	<b>1 217,6</b>	642,5	329,6	401,6	80,5	166,9	<b>1 621,1</b>
VII	476,5	218,6	316,3	27,9	60,5	<b>1 099,7</b>	564,1	269,5	400,9	43,3	113,3	<b>1 391,2</b>
VIII	374,7	69,7	258,4	34,6	70,5	<b>807,9</b>	450,8	98,2	325,7	54,5	137,8	<b>1 067,0</b>
IX	469,4	219,3	275,0	48,3	83,7	<b>1 095,7</b>	560,1	284,0	365,7	79,3	161,4	<b>1 450,5</b>
X	394,2	240,1	303,4	49,9	74,8	<b>1 062,4</b>	487,8	323,0	404,1	84,5	133,5	<b>1 432,9</b>
XI	439,8	167,3	299,3	48,1	68,8	<b>1 023,2</b>	508,8	229,0	389,9	74,1	127,7	<b>1 329,5</b>
XII	315,4	130,9	238,6	40,5	55,0	<b>780,4</b>	376,9	193,0	317,5	70,6	104,4	<b>1 062,3</b>
<b>1983</b>												
I	436,8			52,3	64,2		516,1			84,1	143,0	
II	526,9			48,4			625,6			85,1		

(1) Einschl. Erzeugnissen der Stranggußanlagen.

(2) Ohne die Erzeugung der unabhängigen Stahlgießereien.

(1) Including continuously cast steel products.

(2) Excluding production of independent steel foundries.


(1) Y compris les produits de coulée continue.

(2) Sans la production des fonderies d'acier indépendantes.

(1) Ivi compresi prodotti di colata continua.

(2) Non compresa la produzione delle fonderie d'acciaio indipendenti.





3.6

1 000 t

	Oberbaumaterial Railway track material Matériel de voie Materiale ferroviario CECA		Stahlspundwände Sheet steel piling Palplanches Palancole	Breitflanschträger Wide-flanged beams Poutrelles à larges ailes Travi ad ali larghe	Sonstige Profile ≥ 80 mm und Zores Other sections ≥ 80 mm and zeos Autres profilés ≥ 80 mm et zores Altri profilati ≥ 80 mm e zores	Walzdraht in Ringen Wire rod in coil Fil machine en couronne Vergella in matasse	Betonstahl Concrete reinforcing bars Ronds à béton Tondi per cemento armato	Anderer Stabstahl Other merchant bars Autres aciers marchands Altri laminati mercantili	Breitflachstahl Universals Larges plats Larghi piatti	Bandstahl u. Röhrenstreifen Strip hot rolled and tube strip Feuillards et bandes à tubes à chaud Nastri stretti a caldo comprese bande per tubi
	Schienen Rails Rails Rotaie	Schwellen Unterlagsplatten Sleepers fishplates and soleplates Traverses Selles Éclisses Traverse, piastre e stecche								
	1	2	3	4	5	6	7	8	9	10
<b>1981</b>	1 222	127	675	2 668	3 803	10 521	7 430	9 529	396	5 160
<b>1982</b>	1 144	106	548	2 125	3 080	9 638	6 212	8 636	357	4 435
<b>1981</b>										
IV	107	9	61	227	305	808	577	820	33	428
V	97	10	55	239	304	829	611	798	28	441
VI	100	13	55	208	349	917	618	840	43	463
VII	74	14	54	185	306	821	690	746	26	457
VIII	77	6	56	154	208	607	335	486	22	285
IX	110	9	66	240	376	986	741	866	45	451
X	117	10	57	256	344	979	703	845	27	497
XI	119	10	46	262	362	983	705	827	36	452
XII	94	7	40	176	314	927	518	764	32	389
<b>1982</b>										
I	99	7	47	194	336	831	577	774	27	434
II	106	8	44	217	310	850	548	818	34	431
III	122	10	58	230	305	948	594	951	47	511
IV	99	9	54	179	289	899	516	814	27	438
V	105	8	51	182	271	904	484	794	33	415
VI	106	10	51	197	269	925	491	790	39	387
VII	77	8	41	169	174	640	535	621	24	346
VIII	64	5	34	111	135	546	335	420	19	231
IX	99	12	41	188	275	874	596	784	35	354
X	93	11	44	178	218	756	536	624	24	313
XI	82	11	45	177	232	749	569	631	24	304
XII	90	8	38	140	218	690	411	601	22	269
<b>1983</b>										
I										
II										
III										

<sup>(1)</sup> EUR 9.<sup>(2)</sup> Nicht zum Weiterauswalzen in der Gemeinschaft.<sup>(3)</sup> Ohne Blöcke für Röhren.<sup>(1)</sup> EUR 9.<sup>(2)</sup> Not for re-rolling in the Community.<sup>(3)</sup> Excluding ingots for tubes.

## 3.6

1 000 t

Bleche (warmgewalzt), auf Breitbandstraßen hergestellt <i>Hot rolled plates and sheets produced on wide strip mills</i>  Tôles laminées à chaud, obtenues sur trains à larges bandes <i>Lamiere e banda nera laminata a caldo sui treni laminatoi per nastri larghi</i>			Bleche (warmgewalzt), auf sonstigen Straßen hergestellt <i>Hot rolled plates and sheets produced on other mills</i>  Tôles laminées à chaud, obtenues sur d'autres trains <i>Lamiere e banda nera laminata a caldo su altri treni</i>			Warmbreitband (Fertigerzeugnisse) <i>Hot rolled wide coils classed as finished products</i>  Larges bandes à chaud (Produits finis) <i>Coils prodotti finiti</i> ( <sup>2</sup> )		Bleche (kaltgewalzt) <i>Cold rolled plates and sheets</i>  Tôles laminées à froid <i>Lamiere laminata a freddo</i>		Halbzeug für Röhren <i>Semis for tubes</i>  Demi- produits pour tubes <i>Semi- lavorati per tubi</i> ( <sup>2</sup> )		Σ		
4,75 mm	3-4,75 mm	< 3 mm	> 4,75 mm	3-4,75 mm	< 3 mm	≥ 3 mm	< 3 mm	≥ 3 mm	< 3 mm					
11	12	13	14	15	16	17	18	19	20	21	22			
1 449	825	332	9 895	61	8	8 509	5 634	213	25 762	4 403	98 621		1981	
1 175	660	354	8 461	58	7	6 609	5 251	219	24 406	3 771	87 250		1982	
118	68	26	772	5	1	655	461	16	2 287	370	8 155	IV	1981	
106	66	22	821	5	1	700	466	16	2 283	382	8 280	V		
111	62	23	787	4	1	870	596	30	2 315	383	8 788	VI		
113	59	21	809	4	1	692	397	14	2 085	362	7 930	VII		
92	50	25	759	4	0	654	353	13	1 634	314	6 134	VIII		
136	82	34	929	7	1	794	520	21	2 277	392	9 083	IX		
137	69	33	929	5	1	814	548	20	2 230	402	9 024	X		
126	75	33	882	5	1	764	539	17	2 128	398	8 769	XI		
114	69	25	770	5	0	703	459	17	1 910	362	7 695	XII		
112	72	26	824	5	1	652	421	19	2 044	404	7 905	I	1982	
114	72	32	802	5	1	630	465	25	2 117	394	8 020	II		
101	58	35	907	7	1	710	546	25	2 265	457	8 886	III		
108	70	35	744	8	1	717	478	25	2 291	387	8 188	IV		
108	59	27	745	6	1	638	455	20	2 182	353	7 838	V		
102	53	38	787	4	1	566	484	22	2 332	325	7 978	VI		
81	44	21	565	4	1	424	338	17	1 997	259	6 387	VII		
103	38	20	594	4	0	377	339	13	1 599	178	5 165	VIII		
112	54	37	677	6	1	552	460	13	2 133	274	7 577	IX		
114	49	24	611	5	1	439	413	10	1 918	272	6 654	X		
124	44	37	578	4	0	389	388	16	1 792	270	6 465	XI		
86	47	20	538	3	0	537	472	14	1 734	201	6 139	XII		
													I	1983
													II	
													III	

(<sup>1</sup>) EUR 9.(<sup>2</sup>) Non relaminés dans la Communauté.(<sup>3</sup>) Non compris lingots pour tubes.(<sup>1</sup>) EUR 9.(<sup>2</sup>) Non rilaminati nella Comunità.(<sup>3</sup>) Non compresi lingotti per tubi.

3.7

1 000 t

		Erzeugung der Warmbreitbandstraßen <i>Production of wide hot-strip mills</i>		Verarbeitung durch: / Transformation by:				Σ
		Production des trains à larges bandes <i>Produzione dei treni a nastri larghi</i>		Transformation par: / Trasformazione per:				
		Σ	coils	Schneiden zu Warmband <i>Slitting</i>	Zerschneiden zu Warmblechen <i>Cutting to length</i>	Warm- weiterauswalzen <i>Re-rolling hot</i>	Kalt- weiterauswalzen <i>Cold reduction</i>	Σ
				Refente en feuillards à chaud <i>Taglio in nastri a caldo</i>	Découpage en tôles à chaud <i>Taglio in lamiere a caldo</i>	Relaminage à chaud <i>Rilaminazione a caldo</i>	Relaminage à froid <i>Rilaminazione a freddo</i>	
		1	2	3	4	5	6	7
<b>1981</b>		47 020	46 541	1 833	2 541	73	28 028	<b>32 475</b>
<b>1982</b>		42 824	42 406	1 596	2 101	101	26 461	<b>30 259</b>
<b>1981</b>	IV	4 077	4 036	154	207	5	2 479	<b>2 846</b>
	V	4 300	4 255	155	182	3	2 452	<b>2 792</b>
	VI	4 061	4 018	178	190	6	2 497	<b>2 871</b>
	VII	3 599	3 555	158	189	3	2 261	<b>2 611</b>
	VIII	3 553	3 537	134	163	7	1 822	<b>2 126</b>
	IX	4 196	4 155	166	240	10	2 460	<b>2 877</b>
	X	4 039	3 989	184	236	4	2 425	<b>2 849</b>
	XI	4 015	3 970	154	226	7	2 333	<b>2 721</b>
	XII	3 710	3 675	133	197	9	2 031	<b>2 368</b>
<b>1982</b>	I	3 731	3 688	158	208	4	2 244	<b>2 614</b>
	II	3 963	3 921	156	214	5	2 296	<b>2 670</b>
	III	4 165	4 118	173	177	14	2 506	<b>2 869</b>
	IV	4 219	4 181	151	204	9	2 465	<b>2 831</b>
	V	4 190	4 161	155	189	8	2 382	<b>2 734</b>
	VI	3 874	3 846	149	176	16	2 497	<b>2 838</b>
	VII	3 338	3 299	128	143	5	2 240	<b>2 517</b>
	VIII	3 023	3 008	100	136	3	1 771	<b>2 009</b>
	IX	3 203	3 174	120	167	13	2 235	<b>2 535</b>
	X	3 244	3 208	102	168	6	2 056	<b>2 333</b>
	XI	3 063	3 028	105	172	10	1 934	<b>2 221</b>
	XII	2 809	2 773	100	147	7	1 843	<b>2 098</b>
<b>1983</b>	I							
	II							
	III							

(<sup>1</sup>) EUR 9.

3.7

1 000 t

Verarbeitung zu: / Transformation to: / Transformation en: / Trasformazione in:								Σ	
Warmband Hot rolled strip  Feuillards à chaud Nastri a caldo	Blechen (warmgewalzt) Sheets and plates (hot rolled)		Tôles à chaud Lamiere a caldo		Kaltgewalzten Blechen Cold-rolled sheets and plates		Σ		
	Durch Zerschneiden By cutting to length		Durch Weiterwalzen By re-rolling		Tôles laminées à froid Lamiere laminate a freddo				
	Par découpage Per taglio		Par relaminage Per rilaminazione						
8	9	< 3 mm	11	< 3 mm	13	< 3 mm	14	15	
1 738	2 402	272	43	43	26 083	25 861	30 266	1981	
1 519	1 984	268	64	64	24 723	24 504	28 290	1982	
147	197	21	3	3	2 323	2 307	2 670	IV 1981	
138	182	20	0	0	2 297	2 281	2 618	V	
152	181	18	3	3	2 345	2 315	2 682	VI	
151	178	19	2	1	2 107	2 083	2 438	VII	
129	154	18	7	7	1 689	1 676	1 978	VIII	
158	228	24	8	8	2 297	2 276	2 691	IX	
178	222	30	2	2	2 266	2 117	2 668	X	
149	215	26	4	4	2 189	2 172	2 558	XI	
127	187	17	6	6	1 881	1 864	2 202	XII	
151	196	23	0	0	2 091	2 071	2 439	I 1982	
147	204	29	2	2	2 142	2 117	2 495	II	
165	168	23	10	10	2 324	2 300	2 667	III	
144	194	28	4	4	2 291	2 267	2 635	IV	
149	179	21	3	3	2 225	2 204	2 555	V	
142	167	23	12	12	2 342	2 312	2 664	VI	
123	133	16	3	3	2 075	2 058	2 334	VII	
95	126	17	3	3	1 652	1 638	1 875	VIII	
114	158	25	9	9	2 135	2 122	2 416	IX	
97	158	19	3	3	1 917	1 906	2 174	X	
100	162	28	6	6	1 802	1 786	2 071	XI	
94	138	15	5	5	1 746	1 712	1 984	XII	
								I 1983	
								II	
								III	

(<sup>1</sup>) EUR 9.

3.8

Production of end products (EC)(<sup>1</sup>)

Produzione di prodotti terminali (CE)(<sup>1</sup>)

1 000 t

	Weißblech und sonstige verzinnnte Bleche, Weißband <i>Tinplate and other tinned sheets, tinned strip</i>		Feinstblech und Feinstband <i>Blackplate for use as such</i>	Verzinkte, verbleite, sonstige überzogene Bleche <i>Galvanized sheets, terne- plate and other coated sheets</i>	Transformatoren- und Dynamobleche <i>Electrical sheets</i>		
	Fer blanc et autres tôles étamées <i>Bande e altre lamiere stagnate</i>				Σ	Tôles magnétiques <i>Lamierini magnetici</i>	
	Galvanisch verzinkt <i>By electro- tinning</i>	Feuerverzinkt <i>By hot dip tinning</i>				Kaltgewalzt <i>Cold rolled</i>	Zum Zerschneiden <i>Destined for slitting</i>
	Par étamage électrolytique <i>Stagnatura elettrolitica</i>	Par étamage à chaud <i>Per immersione a caldo</i>	Fer noir utilisé comme tel <i>Banda nera utilizzata come tale</i>	Tôles galvanisées plombées et autrement revêtues <i>Lamiere zincate piombate e altrimenti rivestite</i>		Laminées à froid <i>Laminati a freddo</i>	Destinées au refendage <i>Destinati al taglio</i>
	1	2	3	4	5	6	7
1981	3 628	9	67	5 968	856	838	482
1982	3 647	6	117	6 056	871	856	432
1981							
	IV	1	4	511	77	76	39
	V	1	5	504	75	74	42
	VI	1	3	543	78	76	43
	VII	1	2	468	74	74	43
	VIII	0	9	317	38	35	22
	IX	0	8	577	80	79	44
	X	1	7	560	72	70	39
	XI	1	7	562	76	74	42
	XII	1	6	493	65	63	34
1982							
	I	1	8	487	72	71	35
	II	1	8	537	81	80	43
	III	1	10	544	92	92	48
	IV	1	9	563	84	82	43
	V	1	10	583	63	62	34
	VI	1	11	601	83	81	36
	VII	0	8	500	75	73	34
	VIII	0	5	368	32	31	21
	IX	1	14	537	69	68	35
	X	1	19	462	67	65	29
	XI	0	10	446	71	69	34
	XII	0	6	438	65	64	34
1983							
	I						
	II						
	III						

(<sup>1</sup>) EUR 9.

		D	F	I	NL	B	L	UK	IRL	DK	GR	EUR
<b>A</b>												
<b>Oberbaumaterial / Railway track material / Matériel de voie / Materiale ferroviario</b>												
<b>1981</b>		477	321	216	-	-	116	219	-	-	:	1 349
<b>1982</b>		380	319	240	-	-	102	209	-	-	:	1 250
<b>1981</b>	IV	35	26	17	-	-	14	24(a)	-	-	:	116
	V	40	27	16	-	-	10	14	-	-	:	107
	VI	39	26	19	-	-	10	19	-	-	:	113
	VII	29	13	16	-	-	12	19(a)	-	-	:	88
	VIII	25	20	17	-	-	7	15	-	-	:	83
	IX	41	26	20	-	-	10	22(a)	-	-	:	119
	X	52	31	18	-	-	12	14	-	-	:	127
	XI	56	26	20	-	-	10	17	-	-	:	129
	XII	34	27	19	-	-	6	15(a)	-	-	:	101
<b>1982</b>	I	39	27	17	-	-	11	11	-	-	:	106
	II	46	27	18	-	-	10	13	-	-	:	114
	III	44	35	22	-	-	12	19(a)	-	-	:	132
	IV	31	29	21	-	-	12	15	-	-	:	108
	V	36	30	23	-	-	10	13	-	-	:	113
	VI	32	38	14	-	-	9	22(a)	-	-	:	116
	VII	25	19	19	-	-	10	13	-	-	:	85
	VIII	18	13	20	-	-	3	16	-	-	:	69
	IX	30	30	21	-	-	5	25(a)	-	-	:	111
	X	28	27	19	-	-	7	22	-	-	:	104
	XI	27	22	23	-	-	8	13	-	-	:	93
	XII	23	22	22	-	-	6	25(a)	-	-	:	98
<b>1983</b>	I	28	19	-	-	-	4	27	-	-	:	
	II	28	23	-	-	-	5	-	-	-	:	
	III	-	-	-	-	-	6	-	-	-	:	
<b>B</b>												
<b>Schwere Profile / Heavy sections / Profilés lourds / Profilati pesanti</b>												
<b>1981</b>		1 975	877	914	-	797	1 060	1 509	14	-	:	7 146
<b>1982</b>		1 507	715	833	-	439	921	1 301	36	-	:	5 753
<b>1981</b>	IV	132	64	75	-	85	81	157(a)	-	-	:	593
	V	168	75	69	-	67	94	124	-	-	:	598
	VI	167	83	66	-	61	99	136	0	-	:	612
	VII	154	65	78	-	41	69	136(a)	2	-	:	545
	VIII	146	32	37	-	43	78	78	3	-	:	418
	IX	172	100	86	-	73	109	140(a)	1	-	:	682
	X	173	81	102	-	58	103	136	3	-	:	657
	XI	177	77	109	-	69	92	143	4	-	:	670
	XII	152	69	78	-	65	70	96(a)	0	-	:	530
<b>1982</b>	I	157	69	91	-	52	84	120	5	-	:	577
	II	141	66	103	-	35	87	136	3	-	:	571
	III	164	82	83	-	9	105	148(a)	3	-	:	593
	IV	131	64	67	-	63	72	123	4	-	:	522
	V	132	63	77	-	44	72	114	2	-	:	504
	VI	141	62	75	-	35	84	116(a)	3	-	:	517
	VII	105	49	45	-	30	76	79	1	-	:	384
	VIII	97	23	20	-	29	37	71	2	-	:	280
	IX	106	70	80	-	35	87	124(a)	2	-	:	504
	X	94	52	78	-	41	86	84	5	-	:	440
	XI	128	49	57	-	33	83	102	2	-	:	454
	XII	113	66	49	-	34	48	82(a)	5	-	:	396
<b>1983</b>	I	137	59	-	-	61	68	102	3	-	:	
	II	146	63	-	-	28	62	-	5	-	:	
	III	-	-	-	-	-	68	-	5	-	:	

(a) Monat zu 5 Wochen.  
(a) 5-week month.

(a) Mois de 5 semaines.  
(a) Mese di 5 settimane.

3.10

## Production of flat products

## Produzione di prodotti piatti

1 000 t

		D	F	I	NL	B	L	UK	IRL	DK	GR	EUR
<b>A</b>												
<b>Breitflachstahl / Universal plates / Larges plats / Larghi piatti</b>												
1981		303	22	23	-	0	3	45	-	-	:	396
1982		274	15	15	-	0	1	51	-	-	:	357
1981	IV	27	2	0	-	0	-	4(a)	-	-	:	33
	V	22	2	0	-	-	0	4	-	-	:	28
	VI	33	2	4	-	0	0	3	-	-	:	43
	VII	18	2	0	-	-	1	5(a)	-	-	:	26
	VIII	19	0	0	-	-	-	3	-	-	:	22
	IX	33	2	5	-	0	0	5(a)	-	-	:	45
	X	21	1	1	-	0	0	3	-	-	:	27
	XI	29	1	2	-	0	-	4	-	-	:	36
	XII	23	2	4	-	-	0	4(a)	-	-	:	32
1982	I	21	1	0	-	0	-	5	-	-	:	27
	II	25	2	2	-	-	-	4	-	-	:	34
	III	38	1	3	-	0	0	5(a)	-	-	:	47
	IV	22	1	-	-	-	0	4	-	-	:	27
	V	26	1	0	-	-	0	6	-	-	:	33
	VI	26	2	6	-	0	0	5(a)	-	-	:	39
	VII	18	1	-	-	0	0	5	-	-	:	24
	VIII	16	0	-	-	-	-	3	-	-	:	19
	IX	25	2	3	-	0	-	5(a)	-	-	:	35
	X	19	2	0	-	-	-	4	-	-	:	24
	XI	19	1	1	-	0	0	3	-	-	:	24
	XII	18	1	0	-	-	0	3(a)	-	-	:	22
1983	I	15	1	-	-	-	-	3	-	-	:	
	II	24	1	-	-	-	0	-	-	-	:	
	III			-	-	-	0	-	-	-	:	
<b>B</b>												
<b>Bandstahl und Röhrenstreifen / Strip and tube strip</b>												
<b>Feuillards et bandes à tubes à chaud / Nastri stretti a caldo comprese bande per tubi</b>												
1981		2 384	892	769	236	66	496	315	-	-	:	5 160
1982		2 115	807	576	202	62	349	324	-	-	:	4 435
1981	IV	194	74	55	22	6	51	27(a)	-	-	:	428
	V	187	79	77	22	4	53	20	-	-	:	441
	VI	198	82	77	22	5	49	29	-	-	:	463
	VII	214	76	77	16	4	45	25(a)	-	-	:	457
	VIII	177	24	13	22	3	20	25	-	-	:	285
	IX	203	78	71	20	7	39	33(a)	-	-	:	451
	X	234	92	74	23	8	38	28	-	-	:	497
	XI	220	78	68	12	7	33	33	-	-	:	452
	XII	187	67	55	17	7	31	26(a)	-	-	:	389
1982	I	183	83	74	25	6	35	29	-	-	:	434
	II	193	81	69	17	5	35	31	-	-	:	431
	III	246	88	69	18	4	43	41(a)	-	-	:	511
	IV	201	79	63	22	6	36	30	-	-	:	438
	V	196	79	51	25	5	33	25	-	-	:	415
	VI	209	70	24	22	8	26	28(a)	-	-	:	387
	VII	171	56	50	18	4	20	28	-	-	:	346
	VIII	150	15	17	14	5	17	14	-	-	:	231
	IX	175	64	43	11	7	30	24(a)	-	-	:	354
	X	130	63	50	10	6	28	27	-	-	:	313
	XI	133	68	38	10	3	28	23	-	-	:	304
	XII	126	62	27	10	3	20	22(a)	-	-	:	269
1983	I	155	62		15	4	31	25	-	-	:	
	II	173	56		24	4	36		-	-	:	
	III						40		-	-	:	

(a) Monat zu 5 Wochen.  
(a) 5-week month.(a) Mois de 5 semaines.  
(a) Mese di 5 settimane.



3.10

Continued

Seguito

1 000 t

		D	F	I	NL	B	L	UK	IRL	DK	GR	EUR
<b>C</b>												
Bleche warmgewalzt > 4,75 mm / Hot rolled plates > 4,75 mm Tôles à chaud > 4,75 mm / Lamiera a caldo > 4,75 mm												
1981		4 402	1 204	2 208	257	1 468	156	1 259	-	390	:	11 344
1982		3 656	952	2 152	216	1 155	136	1 037	-	332	:	9 636
1981	IV	284	96	189	17	136	13	118(a)	-	37	:	890
	V	344	103	185	21	128	14	94	-	37	:	927
	VI	345	93	162	25	129	14	110	-	21	:	898
	VII	408	96	178	17	77	17	109(a)	-	20	:	922
	VIII	371	65	174	19	98		76	-	41	:	851
	IX	405	107	213	24	138		134(a)	-	33	:	1 065
	X	410	123	202	23	140		110	-	41	:	1 066
	XI	405	105	191	24	133	14	101	-	36	:	1 008
	XII	328	99	176	21	118	12	106(a)	-	24	:	884
1982	I	360	85	203	25	118	11	101	-	32	:	936
	II	350	96	195	19	106	11	105	-	34	:	916
	III	396	110	199	21	110	15	120(a)	-	37	:	1 008
	IV	319	93	193	22	103	11	78	-	31	:	852
	V	316	97	179	21	104	9	100	-	27	:	853
	VI	318	96	164	26	108	7	136(a)	-	33	:	889
	VII	275	80	174	12	35	8	55	-	6	:	646
	VIII	265	39	159	19	91	13	78	-	33	:	697
	IX	269	95	181	12	107	15	83(a)	-	26	:	789
	X	276	67	186	12	88	13	61	-	22	:	725
	XI	263	41	179	14	96	13	69	-	27	:	702
	XII	247	53	140	13	89	9	48(a)	-	24	:	624
1983	I	294	80		10	74	9	68	-	23	:	
	II	297	50		19	75	12		-	16	:	
	III						10		-	20	:	
<b>D</b>												
Bleche warmgewalzt 3-4,75 mm / Hot rolled plates 3-4,75 mm Tôles à chaud 3-4,75 mm / Lamiera a caldo 3-4,75 mm												
1981		348	157	16	44	190	40	91	-	-	:	886
1982		265	147	16	32	138	36	84	-	-	:	718
1981	IV	28	12	1	3	16	3	9(a)	-	-	:	73
	V	27	14	1	2	16	4	8	-	-	:	71
	VI	28	11	1	1	16	3	7	-	-	:	66
	VII	26	9	1	4	12	4	8(a)	-	-	:	63
	VIII	28	5	0	3	12	1	5	-	-	:	54
	IX	33	13	2	7	21	3	9(a)	-	-	:	89
	X	29	14	1	1	19	4	6	-	-	:	74
	XI	30	17	2	5	16	3	7	-	-	:	80
	XII	27	14	2	2	18	4	7(a)	-	-	:	74
1982	I	28	17	1	4	17	3	6	-	-	:	77
	II	27	19	1	3	15	3	8	-	-	:	77
	III	27	13	2	3	7	3	9(a)	-	-	:	65
	IV	22	20	2	4	17	2	11	-	-	:	78
	V	25	8	2	5	13	3	7	-	-	:	65
	VI	18	13	1	2	13	2	8(a)	-	-	:	57
	VII	21	8	2	1	8	2	5	-	-	:	48
	VIII	16	8	1	1	8	4	4	-	-	:	42
	IX	24	9	2	1	12	3	8(a)	-	-	:	60
	X	22	9	2	2	9	4	6	-	-	:	54
	XI	14	9	1	3	10	4	7	-	-	:	48
	XII	19	11	0	2	10	1	6(a)	-	-	:	50
1983	I	22	13		2	13	2	6	-	-	:	
	II	19	10		2	14	4		-	-	:	
	III				3		4		-	-	:	

(a) Monat zu 5 Wochen.  
(a) 5-week month.(a) Mois de 5 semaines.  
(a) Mese di 5 settimane.

3.10

Continued

Seguito

1 000 t

	D	F	I	NL	B	L	UK	IRL	DK	GR	EUR
<b>E</b>											
<b>Bleche warmgewalzt &lt; 3 mm / Hot rolled sheets &lt; 3 mm</b> <b>Tôles à chaud &lt; 3 mm / Lamiera a caldo &lt; 3 mm</b>											
1981	50	113	1	8	71	-	97	-	-	-	340
1982	76	113	12	8	59	-	93	-	-	-	361
1981											
IV	3	10	0	0	6	-	8(a)	-	-	-	27
V	3	8	-	0	7	-	5	-	-	-	23
VI	3	8	-	0	5	-	8	-	-	-	24
VII	3	8	-	0	4	-	6(a)	-	-	-	22
VIII	3	6	-	0	7	-	10	-	-	-	25
IX	5	9	-	0	7	-	13(a)	-	-	-	35
X	8	12	0	0	8	-	6	-	-	-	34
XI	5	13	1	1	6	-	7	-	-	-	34
XII	4	6	0	0	5	-	9(a)	-	-	-	25
1982											
I	5	13	1	1	4	-	3	-	-	-	27
II	6	12	2	1	5	-	6	-	-	-	33
III	7	9	1	1	2	-	15(a)	-	-	-	36
IV	4	15	0	1	8	-	7	-	-	-	36
V	6	10	0	0	5	-	6	-	-	-	28
VI	5	10	1	1	6	-	16(a)	-	-	-	39
VII	4	8	0	1	3	-	6	-	-	-	22
VIII	4	7	0	0	4	-	4	-	-	-	20
IX	10	9	1	0	5	-	12(a)	-	-	-	38
X	9	6	1	0	4	-	4	-	-	-	25
XI	12	9	1	1	6	-	9	-	-	-	37
XII	4	4	1	0	5	-	6(a)	-	-	-	23
1983											
I	2	11		0	5	-	4	-	-	-	
II	4	5		1	9	-		-	-	-	
III											
<b>F</b>											
<b>Bleche kaltgewalzt ≥ 3 mm / Cold rolled plates ≥ 3 mm</b> <b>Tôles à froid ≥ 3 mm / Lamiera a freddo ≥ 3 mm</b>											
1981	134	-	41	-	37	-	-	-	-	-	213
1982	114	-	34	-	70	-	-	-	-	-	219
1981											
IV	11	-	4	-	2	-	-	-	-	-	16
V	11	-	3	-	2	-	-	-	-	-	16
VI	17	-	5	-	8	-	-	-	-	-	30
VII	10	-	3	-	2	-	-	-	-	-	14
VIII	9	-	0	-	3	-	-	-	-	-	13
IX	14	-	4	-	4	-	-	-	-	-	21
X	11	-	4	-	5	-	-	-	-	-	20
XI	10	-	3	-	3	-	-	-	-	-	17
XII	11	-	2	-	3	-	-	-	-	-	17
1982											
I	11	-	4	-	4	-	-	-	-	-	19
II	12	-	3	-	10	-	-	-	-	-	25
III	9	-	4	-	11	-	-	-	-	-	25
IV	8	-	4	-	12	-	-	-	-	-	25
V	13	-	3	-	4	-	-	-	-	-	20
VI	12	-	2	-	7	-	-	-	-	-	22
VII	9	-	4	-	4	-	-	-	-	-	17
VIII	9	-	1	-	4	-	-	-	-	-	13
IX	6	-	3	-	4	-	-	-	-	-	13
X	7	-	2	-	2	-	-	-	-	-	10
XI	7	-	2	-	6	-	-	-	-	-	16
XII	11	-	2	-	2	-	-	-	-	-	14
1983											
I	6	1		-	5	-	-	-	-	-	
II	5	1		-	3	-	-	-	-	-	
III											

(a) Monat zu 5 Wochen.  
(a) 5-week month.(a) Mois de 5 semaines.  
(a) Mese di 5 settimane.

3.10

Continued

Seguito

1 000 t

	D	F	I	NL	B	L	UK	IRL	DK	GR	EUR
<b>G</b>											
<b>Bleche kaltgewalzt &lt; 3 mm / Cold rolled sheets &lt; 3 mm</b> <b>Tôles à froid &lt; 3 mm / Lamiera a freddo &lt; 3 mm</b>											
1981	8 216	5 831	3 857	1 602	2 929	246	3 081	-	-	:	25 762
1982	7 404	5 455	3 869	1 484	2 584	245	2 964	-	-	:	24 406
1981	IV	666	524	349	135	281	23	310(a)	-	-	2 287
	V	692	536	366	153	264	22	249	-	-	2 283
	VI	707	558	346	144	270	18	272	-	-	2 315
	VII	713	469	310	146	185	21	241(a)	-	-	2 085
	VIII	625	251	174	146	221	11	205	-	-	1 634
	IX	699	510	341	135	268	19	305(a)	-	-	2 277
	X	713	531	338	143	234	23	249	-	-	2 230
	XI	683	474	319	112	232	25	285	-	-	2 128
	XII	597	453	303	67	238	21	231(a)	-	-	1 910
1982	I	618	510	349	135	215	19	199	-	-	2 044
	II	658	491	339	137	204	20	267	-	-	2 117
	III	768	498	368	139	126	24	343(a)	-	-	2 265
	IV	717	545	372	147	219	21	271	-	-	2 291
	V	688	462	340	127	272	24	268	-	-	2 182
	VI	670	539	337	136	297	24	327(a)	-	-	2 332
	VII	675	451	330	135	212	13	180	-	-	1 997
	VIII	617	287	186	122	188	20	180	-	-	1 599
	IX	651	476	344	109	256	22	276(a)	-	-	2 133
	X	583	441	330	122	224	20	198	-	-	1 918
	XI	576	407	304	91	168	21	225	-	-	1 792
	XII	583	346	269	86	203	17	230(a)	-	-	1 734
1983	I	602	396		118	192	12	216	-	-	
	II	655	401		115	195	19		-	-	
	III						20		-	-	
<b>H</b>											
<b>Warmbreitband (Fertigerzeugnis) ≥ 3 mm / Hot rolled wide coils (finished products) ≥ 3 mm</b> <b>Large bandes à chaud (produits finis) ≥ 3 mm / Coils (prodotti finiti) ≥ 3 mm (*)</b>											
1981	2 629	1 907	1 797	212	1 025	3	936	-	-	:	8 509
1982	2 019	1 241	1 501	211	786	26	826	-	-	:	6 609
1981	IV	208	117	140	18	89	0	82(a)	-	-	630
	V	213	173	144	12	87	0	70	-	-	700
	VI	250	236	169	32	109	0	72	-	-	870
	VII	215	127	143	19	97	0	90(a)	-	-	692
	VIII	214	165	113	19	63	0	81	-	-	654
	IX	239	163	146	19	111	1	116(a)	-	-	794
	X	222	195	163	35	99	0	99	-	-	814
	XI	228	152	176	18	91	1	97	-	-	764
	XII	232	135	169	15	72	0	81(a)	-	-	703
1982	I	182	133	161	11	88	0	77	-	-	652
	II	196	124	146	8	71	0	84	-	-	630
	III	256	128	152	23	46	0	105(a)	-	-	710
	IV	171	119	204	22	128	0	73	-	-	717
	V	189	122	163	20	60	4	79	-	-	638
	VI	183	89	116	14	71	8	85(a)	-	-	566
	VII	142	75	88	19	60	2	38	-	-	424
	VIII	153	72	57	18	37	3	37	-	-	377
	IX	194	105	82	22	71	3	75(a)	-	-	552
	X	113	104	88	22	53	1	59	-	-	439
	XI	102	99	95	14	30	1	48	-	-	389
	XII	139	72	169	17	71	3	66(a)	-	-	537
1983	I	144	71		11	55	1	55	-	-	
	II	139	76		12	57	1		-	-	
	III						2		-	-	

(\*) Nicht zum Weiterauswalzen in der EG.

(a) Monat zu 5 Wochen.

(\*) Not for re-rolling in the EC.

(a) 5-week month.

(\*) Non relaminés dans la CE.

(a) Mois de 5 semaines.

(\*) Non rilaminati nella CE.

(a) Mese di 5 settimane.

3.10

Continued

Seguito

1 000 t

		D	F	I	NL	B	L	UK	IRL	DK	GR	EUR
<b>I</b>												
<b>Warmbreitband (Fertigerzeugnis) &lt; 3 mm / Hot rolled wide coils (finished products) &lt; 3 mm</b> <b>Larges bandes à chaud (produits finis) &lt; 3 mm / Coils (prodotti finiti) &lt; 3 mm (*)</b>												
<b>1981</b>		1 808	1 213	1 167	424	638	-	385	-	-	:	<b>5 634</b>
<b>1982</b>		1 570	1 200	1 291	422	533	4	231	-	-	:	<b>5 251</b>
<b>1981</b>	IV	141	119	81	36	54	-	29(a)	-	-	:	<b>461</b>
	V	154	105	99	25	60	-	23	-	-	:	<b>466</b>
	VI	182	138	113	64	63	-	35	-	-	:	<b>596</b>
	VII	137	88	81	38	31	-	22(a)	-	-	:	<b>397</b>
	VIII	143	61	42	38	45	-	24	-	-	:	<b>353</b>
	IX	156	102	115	37	66	-	45(a)	-	-	:	<b>520</b>
	X	156	111	103	70	70	-	38	-	-	:	<b>548</b>
	XI	166	110	125	37	64	-	36	-	-	:	<b>539</b>
	XII	183	85	101	31	38	-	22(a)	-	-	:	<b>459</b>
<b>1982</b>	I	106	95	135	21	43	-	20	-	-	:	<b>421</b>
	II	147	99	128	16	43	-	30	-	-	:	<b>465</b>
	III	210	92	127	47	39	-	31(a)	-	-	:	<b>546</b>
	IV	109	110	134	45	67	-	13	-	-	:	<b>478</b>
	V	127	131	99	41	42	-	16	-	-	:	<b>455</b>
	VI	169	89	114	28	60	1	25(a)	-	-	:	<b>484</b>
	VII	106	74	71	37	39	1	10	-	-	:	<b>338</b>
	VIII	123	63	61	37	44	0	10	-	-	:	<b>339</b>
	IX	156	111	105	44	26	1	18(a)	-	-	:	<b>460</b>
	X	92	119	88	43	50	0	22	-	-	:	<b>413</b>
	XI	115	90	101	28	39	0	16	-	-	:	<b>388</b>
	XII	110	133	134	35	41	0	19(a)	-	-	:	<b>472</b>
<b>1983</b>	I	101	69		22	51	0	18	-	-	:	
	II	107	80		25	48	0		-	-	:	
	III								-	-	:	
<b>J</b>												
<b>Flacherzeugnisse <math>\Sigma</math> / Flat products <math>\Sigma</math></b> <b>Produits plats <math>\Sigma</math> / Prodotti piatti <math>\Sigma</math></b>												
<b>1981</b>		20 274	11 339	9 879	2 783	6 425	944	6 209	-	390	:	<b>58 243</b>
<b>1982</b>		17 894	9 929	9 467	2 575	5 388	796	5 609	-	332	:	<b>51 991</b>
<b>1981</b>	IV	1 562	955	819	232	590	90	587(a)	-	37	:	<b>4 871</b>
	V	1 654	1 020	876	235	568	93	472	-	37	:	<b>4 955</b>
	VI	1 763	1 127	878	289	606	85	536	-	21	:	<b>5 305</b>
	VII	1 744	875	795	240	412	87	506(a)	-	20	:	<b>4 679</b>
	VIII	1 588	577	517	247	451	40	429	-	41	:	<b>3 890</b>
	IX	1 787	984	895	243	621	73	659(a)	-	33	:	<b>5 297</b>
	X	1 804	1 080	887	295	582	81	540	-	41	:	<b>5 310</b>
	XI	1 776	950	889	208	552	75	570	-	36	:	<b>5 057</b>
	XII	1 591	861	812	152	499	69	485(a)	-	24	:	<b>4 492</b>
<b>1982</b>	I	1 514	938	928	221	495	67	439	-	32	:	<b>4 635</b>
	II	1 615	924	885	203	458	69	536	-	34	:	<b>4 725</b>
	III	1 957	938	925	252	346	86	670(a)	-	37	:	<b>5 211</b>
	IV	1 574	982	973	263	561	71	486	-	31	:	<b>4 941</b>
	V	1 588	909	836	240	506	75	507	-	27	:	<b>4 686</b>
	VI	1 611	909	765	228	571	67	630(a)	-	33	:	<b>4 815</b>
	VII	1 423	753	718	223	364	48	326	-	6	:	<b>3 862</b>
	VIII	1 353	491	481	211	381	56	330	-	33	:	<b>3 337</b>
	IX	1 512	871	764	200	486	74	502(a)	-	26	:	<b>4 434</b>
	X	1 250	811	746	210	436	66	381	-	22	:	<b>3 922</b>
	XI	1 242	723	723	161	358	66	400	-	27	:	<b>3 699</b>
	XII	1 257	684	741	163	425	51	399(a)	-	24	:	<b>3 742</b>
<b>1983</b>	I	1 343	703		178	399	56	396	-	23	:	
	II	1 424	680		199	401	72		-	16	:	
	III						76		-	20	:	

(\*) Nicht zum Weiterauswalzen in der EG.

(a) Monat zu 5 Wochen.

(\*) Not for re-rolling in the EC.

(a) 5-week month.

(\*) Non relaminés dans la CE.

(a) Mois de 5 semaines.

(\*) Non rilaminati nella CE.

(a) Mese di 5 settimane.

3.11

1 000 t

		D	F	I	NL	B	L	UK	IRL	DK	GR	EUR
<b>A</b>												
<b>Walzdraht / Wire rod / Fil machine / Vergella</b>												
1981		3 384	2 402	1 936	301	795	272	1 429	—	1	:	10 521
1982		2 846	2 196	2 098	269	733	224	1 271	—	0	:	9 638
1981	IV	255	187	138	25	56	19	127(a)	—	—	:	808
	V	262	222	151	19	54	27	94	—	—	:	829
	VI	302	214	156	25	64	27	129	—	—	:	917
	VII	257	186	161	21	42	25	129(a)	—	—	:	821
	VIII	267	116	42	16	76	17	73	—	—	:	607
	IX	318	224	187	27	74	16	138(a)	—	0	:	986
	X	290	203	206	29	81	26	144	—	—	:	979
	XI	297	208	215	23	74	27	140	—	0	:	983
	XII	264	225	199	27	74	23	115(a)	—	0	:	927
1982	I	210	216	177	25	64	20	118	—	—	:	831
	II	258	175	191	24	60	22	120	—	0	:	850
	III	291	235	221	26	23	23	129(a)	—	—	:	948
	IV	278	198	202	30	77	23	92	—	—	:	899
	V	275	190	212	24	70	21	112	—	—	:	904
	VI	260	204	233	16	71	26	115(a)	—	—	:	925
	VII	207	126	145	17	28	26	91	—	—	:	640
	VIII	212	82	69	15	64	28	76	—	—	:	546
	IX	228	219	187	29	77	30	104(a)	—	0	:	874
	X	229	181	163	23	66	8	86	—	—	:	756
	XI	217	196	148	21	64	-2	104	—	0	:	749
	XII	181	174	147	19	69	±0	101(a)	—	—	:	690
1983	I	201	174		19	49	1	105	—	—	:	
	II	263	150		19	61	3		—	0	:	
	III						15		—	0	:	
<b>B</b>												
<b>Betonstahl / Concrete reinforcing bars / Ronds à béton / Tondi per cemento armato</b>												
1981		1 055	862	4 146	233	291	340	451	—	53	:	7 430
1982		865	706	3 417	181	266	317	415	—	45	:	6 212
1981	IV	67	63	357	8	24	21	35(a)	—	2	:	577
	V	74	71	359	23	22	30	27	—	6	:	611
	VI	90	69	364	7	23	20	41	—	5	:	618
	VII	83	71	429	20	2	36	46(a)	—	3	:	690
	VIII	73	42	133	24	17	28	15	—	3	:	335
	IX	104	85	405	27	39	28	48(a)	—	6	:	741
	X	109	84	384	13	36	29	45	—	3	:	703
	XI	105	79	386	28	25	28	50	—	4	:	705
	XII	72	62	296	14	13	27	30(a)	—	4	:	518
1982	I	64	73	322	21	34	25	36	—	3	:	577
	II	72	66	317	1	18	31	37	—	7	:	548
	III	69	73	342	20	17	32	45(a)	—	5	:	594
	IV	64	53	303	17	27	18	34	—	2	:	516
	V	68	51	279	12	18	21	32	—	4	:	484
	VI	66	62	253	13	28	35	29(a)	—	5	:	491
	VII	74	37	334	12	16	29	33	—	1	:	535
	VIII	76	56	118	19	20	18	26	—	2	:	335
	IX	94	72	315	14	36	24	36(a)	—	5	:	596
	X	84	58	284	20	20	27	39	—	3	:	536
	XI	84	63	313	15	23	39	27	—	4	:	569
	XII	50	44	230	16	19	18	31(a)	—	3	:	411
1983	I	60	55		15	18	27	29	—	2	:	
	II	80	60		20	3	26		0	2	:	
	III						37		0	3	:	

<sup>(1)</sup> Ohne Röhrenrund- und -vierkantstahl.

(a) Monat zu 5 Wochen.

<sup>(1)</sup> Excl. tube rounds and squares.

(a) 5-week month.

<sup>(1)</sup> Sans ronds et carrés pour tubes.

(a) Mois de 5 semaines.

<sup>(1)</sup> Senza tondi e quadri per tubi.

(a) Mese di 5 settimane.

3.11

Continued

Seguito

1 000 t

	D	F	I	NL	B	L	UK	IRL	DK	GR	EUR	
<b>C</b>												
<b>Anderer Stabstahl / Other merchant bars</b> <b>Autres aciers marchands / Altri laminati mercantili</b>												
<b>1981</b>	2 700	1 682	2 752	-	394	272	1 613	4	112	:	<b>9 529</b>	
<b>1982</b>	2 290	1 492	2 659	-	301	382	1 407	22	83	:	<b>8 636</b>	
<b>1981</b>	IV	212	148	227	-	33	23	167(a)	-	10	:	<b>820</b>
	V	246	138	241	-	32	20	111	-	10	:	<b>798</b>
	VI	226	153	244	-	36	24	151	-	7	:	<b>840</b>
	VII	224	131	222	-	5	21	138(a)	-	5	:	<b>746</b>
	VIII	192	53	83	-	33	23	91	-	10	:	<b>486</b>
	IX	248	160	253	-	33	15	143(a)	1	12	:	<b>866</b>
	X	211	163	256	-	38	21	152	-	5	:	<b>845</b>
	XI	225	136	233	-	41	28	148	1	15	:	<b>827</b>
	XII	208	137	216	-	40	32	123(a)	1	8	:	<b>764</b>
<b>1982</b>	I	199	143	231	-	34	25	130	1	11	:	<b>774</b>
	II	216	143	237	-	30	36	144	3	8	:	<b>818</b>
	III	277	156	288	-	14	39	170(a)	2	5	:	<b>951</b>
	IV	206	154	254	-	29	36	127	2	7	:	<b>814</b>
	V	231	113	258	-	24	37	123	1	7	:	<b>794</b>
	VI	230	142	225	-	37	40	112(a)	1	4	:	<b>790</b>
	VII	185	96	212	-	4	30	91	2	0	:	<b>621</b>
	VIII	136	47	81	-	21	26	98	1	11	:	<b>420</b>
	IX	178	148	282	-	29	31	109(a)	2	6	:	<b>784</b>
	X	147	122	187	-	29	36	96	1	7	:	<b>624</b>
	XI	137	113	212	-	26	23	104	5	11	:	<b>631</b>
	XII	148	115	189	-	25	23	91(a)	1	8	:	<b>601</b>
<b>1983</b>	I	155	118	-	19	17	106	5	5	:		
	II	171	104	-	22	24		2	8	:		
	III			-		27		2	11	:		
<b>D</b>												
<b>Walzdraht, Stabstahl <math>\Sigma</math> / Wire rod, merchant bars <math>\Sigma</math></b> <b>Fil machine, aciers marchands <math>\Sigma</math> / Vergella, laminati mercantili <math>\Sigma</math></b>												
<b>1981</b>	7 140	4 946	8 834	534	1 480	884	3 494	4	166	:	<b>27 480</b>	
<b>1982</b>	6 001	4 393	8 174	450	1 300	923	3 093	22	129	:	<b>24 486</b>	
<b>1981</b>	IV	535	398	721	33	113	64	329(a)	-	12	:	<b>2 205</b>
	V	582	432	752	42	108	77	232	-	15	:	<b>2 238</b>
	VI	618	435	764	31	123	71	321	-	12	:	<b>2 375</b>
	VII	564	388	812	41	49	82	313(a)	-	8	:	<b>2 257</b>
	VIII	532	212	258	39	126	68	179	-	13	:	<b>1 428</b>
	IX	670	469	845	54	147	58	329(a)	1	18	:	<b>2 593</b>
	X	610	449	846	42	155	76	342	-	8	:	<b>2 527</b>
	XI	627	423	833	51	139	83	338	1	19	:	<b>2 515</b>
	XII	544	424	710	41	127	82	268(a)	1	12	:	<b>2 209</b>
<b>1982</b>	I	473	432	731	46	131	70	284	1	13	:	<b>2 182</b>
	II	546	384	745	25	108	89	301	3	15	:	<b>2 216</b>
	III	637	464	851	46	44	95	345(a)	2	10	:	<b>2 493</b>
	IV	547	404	758	47	132	77	253	2	9	:	<b>2 229</b>
	V	574	353	749	36	113	79	266	1	11	:	<b>2 182</b>
	VI	556	408	711	29	136	100	256(a)	1	8	:	<b>2 205</b>
	VII	467	259	691	29	48	84	215	2	1	:	<b>1 796</b>
	VIII	423	186	268	34	105	72	200	1	13	:	<b>1 301</b>
	IX	501	438	784	42	143	85	249(a)	2	11	:	<b>2 254</b>
	X	461	361	634	43	115	72	221	1	10	:	<b>1 916</b>
	XI	439	372	673	36	113	60	236	5	15	:	<b>1 949</b>
	XII	379	333	566	35	113	41	222(a)	1	12	:	<b>1 702</b>
<b>1983</b>	I	415	347		34	86	45	239	5	7	:	
	II	515	314		40	87	53		2	11	:	
	III						79		3	14	:	

(a) Monat zu 5 Wochen.  
(a) 5-week month.(a) Mois de 5 semaines.  
(a) Mese di 5 settimane.

Erzeugung von Halbzeug für Röhren<sup>(1)</sup>  
und Walzstahlfertigerzeugnissen insgesamt

Production de demi-produits pour tubes<sup>(1)</sup>  
et production totale de produits finis

3.12

Production of semis for tubes<sup>(1)</sup>  
and finished products total

Produzione di semilavorati per tubi<sup>(1)</sup>  
e produzione totale di prodotti finiti

1 000 t

		D	F	I	NL	B	L	UK	IRL	DK	GR	EUR
<b>A</b>												
Halbzeug für Röhren / Semis for tubes / Demi-produits pour tubes / Semilavorati per tubi <sup>(1)</sup>												
1981		2 309	828	836	± 0	123	—	307	—	—	—	4 403
1982		1 797	725	844	—	168	—	236	—	—	—	3 771
1981	IV	190	76	62	—	14	—	29(a)	—	—	—	370
	V	206	75	63	—	14	—	23	—	—	—	382
	VI	200	79	62	—	14	—	27	—	—	—	383
	VII	210	51	71	—	7	—	22(a)	—	—	—	362
	VIII	203	32	49	—	13	—	17	—	—	—	314
	IX	193	76	75	—	12	—	36(a)	—	—	—	392
	X	197	80	87	—	8	—	31	—	—	—	402
	XI	191	74	86	—	11	—	36	—	—	—	398
	XII	171	78	78	—	8	—	26(a)	—	—	—	362
1982	I	201	83	80	—	15	—	26	—	—	—	404
	II	192	81	77	—	7	—	36	—	—	—	394
	III	225	95	92	—	10	—	35(a)	—	—	—	457
	IV	176	85	93	—	13	—	19	—	—	—	387
	V	163	77	86	—	9	—	19	—	—	—	353
	VI	152	74	63	—	15	—	21(a)	—	—	—	325
	VII	124	50	62	—	11	—	13	—	—	—	259
	VIII	90	21	34	—	18	—	15	—	—	—	178
	IX	138	46	58	—	18	—	15(a)	—	—	—	274
	X	130	36	76	—	17	—	13	—	—	—	272
	XI	129	27	76	—	22	—	15	—	—	—	270
	XII	78	50	50	—	14	—	10(a)	—	—	—	201
1983	I	117	51	—	—	19	—	14	—	—	—	—
	II	139	46	—	—	19	—	—	—	—	—	—
	III	—	—	—	—	—	—	—	—	—	—	—
<b>B</b>												
Walzstahlfertigerzeugnisse insgesamt und Halbzeug für Röhren / Total of all finished products and semis for tubes Total général des produits finis et demi-produits pour tubes / Totale generale dei prodotti finiti e semilavorati per tubi												
1981		32 175	18 310	20 679	3 317	8 824	3 004	11 737	18	556	1 180	99 801
1982		27 579	16 081	19 558	3 025	7 295	2 743	10 448	59	462	1 196	88 446
1981	IV	2 453	1 519	1 694	264	802	248	1 125(a)	—	49	86	8 241
	V	2 650	1 629	1 777	277	757	274	864	—	53	92	8 372
	VI	2 787	1 751	1 788	320	803	265	1 040	0	33	90	8 878
	VII	2 701	1 391	1 771	281	509	250	997(a)	2	28	96	8 026
	VIII	2 495	872	878	287	633	193	719	3	53	90	6 224
	IX	2 864	1 656	1 922	296	854	251	1 187(a)	3	51	117	9 200
	X	2 836	1 722	1 940	337	803	271	1 063	3	49	108	9 132
	XI	2 826	1 550	1 936	260	771	260	1 104	6	55	103	8 872
	XII	2 493	1 459	1 698	193	699	226	889(a)	2	36	107	7 802
1982	I	2 383	1 550	1 847	268	693	233	880	6	46	115	8 020
	II	2 540	1 482	1 829	228	608	255	1 023	6	49	91	8 111
	III	3 026	1 614	1 973	299	408	297	1 217(a)	5	47	124	9 010
	IV	2 458	1 564	1 913	311	769	232	896	5	40	97	8 285
	V	2 493	1 432	1 771	276	672	235	918	4	38	89	7 927
	VI	2 491	1 490	1 630	257	757	262	1 045(a)	4	42	85	8 063
	VII	2 142	1 131	1 535	252	453	217	646	3	8	82	6 469
	VIII	1 982	734	823	246	533	167	631	2	46	83	5 248
	IX	2 287	1 454	1 706	242	682	251	914(a)	3	37	109	7 686
	X	1 963	1 287	1 553	253	606	231	721	6	32	111	6 762
	XI	1 967	1 192	1 552	196	526	217	766	8	42	98	6 563
	XII	1 849	1 154	1 427	198	585	146	739(a)	6	36	109	6 248
1983	I	2 039	1 182	—	212	565	172	778	8	30	99	—
	II	2 251	1 127	—	239	536	193	—	7	27	114	—
	III	—	—	—	—	—	228	—	8	34	—	—

(<sup>1</sup>) Ohne Blöcke für Röhren.

(a) Monat zu 5 Wochen.

(<sup>1</sup>) 5-week month.

(a) Excluding ingots for tubes.

(<sup>1</sup>) Non compris lingots pour tubes.

(a) Mois de 5 semaines.

(<sup>1</sup>) Mese di 5 settimane.

(a) Non compresi lingotti per tubi.

3.13

Production of end products

Produzione di prodotti terminali

1 000 t

		D	F	I	NL	B	L	UK	IRL	DK	GR	EUR
<b>A</b>												
<b>Weißblech, sonstige verzinnte Bleche, Weißband / Tinplate, other tinned sheets, tinned strip</b> <b>Fer blanc et tôles étamées / Banda e altre lamiere stagnate</b>												
1981		843	779	375	513	325	-	801	-	-	:	3 637
1982		819	852	413	517	276	-	777	-	-	:	3 654
1981	IV	72	72	39	44	36	-	89(a)	-	-	:	351
	V	76	78	38	44	31	-	61	-	-	:	328
	VI	74	80	37	47	37	-	69	-	-	:	343
	VII	81	67	29	45	25	-	60(a)	-	-	:	306
	VIII	76	44	14	47	17	-	54	-	-	:	253
	IX	67	58	36	44	25	-	74(a)	-	-	:	304
	X	67	64	29	44	27	-	75	-	-	:	305
	XI	56	52	24	47	25	-	70	-	-	:	274
	XII	58	67	27	33	25	-	55(a)	-	-	:	266
1982	I	70	71	31	41	25	-	41	-	-	:	279
	II	66	64	35	41	21	-	70	-	-	:	296
	III	85	73	39	40	1	-	87(a)	-	-	:	325
	IV	69	86	38	41	24	-	63	-	-	:	320
	V	66	70	35	48	30	-	69	-	-	:	319
	VI	64	86	33	47	32	-	96(a)	-	-	:	358
	VII	80	77	39	50	20	-	62	-	-	:	328
	VIII	69	65	23	50	21	-	46	-	-	:	274
	IX	66	69	38	45	27	-	67(a)	-	-	:	313
	X	66	69	36	47	30	-	54	-	-	:	302
	XI	60	64	30	34	21	-	64	-	-	:	273
	XII	55	58	37	32	24	-	60(a)	-	-	:	266
1983	I	59	62		46	23	-	58	-	-	:	
	II	63	69		37	31	-	-	-	-	:	
	III						-	-	-	-	:	
<b>B</b>												
<b>Feinstblech und Feinstband / Blackplate for use as such</b> <b>Fer noir utilisé comme tel / Banda nera utilizzata come tale</b>												
1981		28	-	1	28	-	-	10	-	-	:	67
1982		59	-	19	29	-	-	10	-	-	:	117
1981	IV	2	-	-	2	-	-	1(a)	-	-	:	4
	V	1	-	0	3	-	-	1	-	-	:	5
	VI	1	-	0	1	-	-	1	-	-	:	3
	VII	1	-	-	1	-	-	1(a)	-	-	:	2
	VIII	1	-	0	7	-	-	0	-	-	:	9
	IX	4	-	0	3	-	-	1(a)	-	-	:	8
	X	4	-	0	3	-	-	1	-	-	:	7
	XI	3	-	0	3	-	-	1	-	-	:	7
	XII	2	-	1	1	-	-	1(a)	-	-	:	6
1982	I	4	-	1	2	-	-	1	-	-	:	8
	II	2	-	1	3	-	-	1	-	-	:	8
	III	2	-	3	4	-	-	1(a)	-	-	:	10
	IV	4	-	3	2	-	-	1	-	-	:	9
	V	6	-	2	2	-	-	1	-	-	:	10
	VI	6	-	1	3	-	-	1(a)	-	-	:	11
	VII	2	-	3	2	-	-	1	-	-	:	8
	VIII	4	-	1	0	-	-	0	-	-	:	5
	IX	8	-	1	4	-	-	1(a)	-	-	:	14
	X	11	-	2	5	-	-	1	-	-	:	19
	XI	7	-	1	0	-	-	1	-	-	:	10
	XII	3	-	0	1	-	-	1(a)	-	-	:	6
1983	I	4	-		2	-	-	1	-	-	:	
	II	2	-		1	-	-	-	-	-	:	
	III		-			-	-	-	-	-	:	

(a) 5-week month.

(a) Mois de 5 semaines.  
(a) Mese di 5 settimane.



3.13

Continued

Seguito

1 000 t

		D	F	I	NL	B	L	UK	IRL	DK	GR	EUR
<b>C</b>												
<b>Verzinkte, verbleite, sonstige überzogene Bleche / Galvanized sheets, terneplate, other coated sheets</b> <b>Tôles galvanisées, plombées et autrement revêtues / Lamiera zincate, piombate e altrimenti rivestite</b>												
1981		1 961	1 433	691	—	961		913	8	—	:	5 968
1982		1 964	1 464	700	—	901		1 027	2	—	:	6 056
1981	IV	151	129	59	—	87		84(a)	1	—	:	511
	V	168	137	60	—	74		66	1	—	:	504
	VI	181	138	62	—	85		76	1	—	:	543
	VII	143	135	58	—	57		73(a)	1	—	:	468
	VIII	143	30	24	—	48		71	1	—	:	317
	IX	187	133	65	—	89		102(a)	1	—	:	577
	X	177	138	65	—	96		85	1	—	:	560
	XI	190	127	65	—	90		91	0	—	:	562
	XII	151	118	60	—	90		74(a)	0	—	:	493
1982	I	148	125	66	—	82		65	2	—	:	487
	II	175	133	61	—	77		91	0	—	:	537
	III	205	134	64	—	25		116(a)	—	—	:	544
	IV	168	131	69	—	101		95	—	—	:	563
	V	193	130	65	—	99		97	—	—	:	583
	VI	186	129	60	—	103		123(a)	—	—	:	601
	VII	156	137	59	—	79		68	—	—	:	500
	VIII	160	78	31	—	35		64	—	—	:	368
	IX	148	134	74	—	81		99(a)	—	—	:	537
	X	132	131	55	—	81		63	—	—	:	462
	XI	132	117	57	—	62		76	—	—	:	445
	XII	163	80	49	—	75		70(a)	—	—	:	438
1983	I	153	112	—	—	76		67	—	—	:	
	II	169	117	—	—	65		—	—	—	:	
	III	—	—	—	—	—		—	—	—	:	
<b>D</b>												
<b>Transformatoren- und Dynamobleche / Electrical sheets</b> <b>Tôles magnétiques / Lamierini magnetici</b>												
1981		363	167	155	—	70	—	101	—	—	:	856
1982		352	160	177	—	63	—	118	—	—	:	871
1981	IV	30	16	13	—	7	—	10(a)	—	—	:	77
	V	33	16	13	—	7	—	6	—	—	:	75
	VI	33	16	13	—	6	—	9	—	—	:	78
	VII	35	16	12	—	4	—	8(a)	—	—	:	74
	VIII	16	5	3	—	6	—	7	—	—	:	38
	IX	35	14	15	—	6	—	11(a)	—	—	:	80
	X	28	15	15	—	6	—	9	—	—	:	72
	XI	32	15	13	—	6	—	9	—	—	:	76
	XII	25	14	12	—	5	—	8(a)	—	—	:	65
1982	I	28	15	15	—	6	—	9	—	—	:	72
	II	33	13	16	—	5	—	13	—	—	:	81
	III	40	16	17	—	—	—	19(a)	—	—	:	92
	IV	34	15	17	—	7	—	11	—	—	:	84
	V	33	15	—	—	5	—	11	—	—	:	63
	VI	32	16	17	—	7	—	11(a)	—	—	:	83
	VII	31	14	17	—	6	—	7	—	—	:	75
	VIII	21	4	0	—	2	—	5	—	—	:	32
	IX	25	12	16	—	6	—	10(a)	—	—	:	69
	X	24	12	15	—	7	—	8	—	—	:	67
	XI	26	14	15	—	7	—	8	—	—	:	71
	XII	25	15	15	—	4	—	6(a)	—	—	:	65
1983	I	26	15	—	—	5	—	8	—	—	:	
	II	30	14	—	—	5	—	—	—	—	:	
	III	—	—	—	—	—	—	—	—	—	:	

(a) Monate zu 5 Wochen.  
(a) 5-week month.(a) Mois de 5 semaines.  
(a) Mese di 5 settimane.

3.14

1 000 t

		D	F	I	NL	B	L	UK	IRL	DK	GR	EUR
<b>A</b>												
<b>Eisengußzeugung / Production of iron castings / Moulages de fonte / Getti di ghisa</b>												
<b>1981</b>		3 403	2 086	1 625	270	120	50	1 645	:	76	:	<b>9 275</b>
<b>1982</b>		3 249			193			1 474	:		:	
<b>1980</b>	1	1 053	:	:	79	40	:	570	:	:	:	:
	2	956	:	:	76	38	:	503	:	:	:	:
	3	806	:	:	73	32	:	383	:	:	:	:
	4	808	:	:	61	33	:	405	:	:	:	:
<b>1981</b>	1	868	:	:	73	32	:	422	:	:	:	:
	2	869	:	:	69	35	:	419	:	:	:	:
	3	787	:	:	67	23	:	383	:	:	:	:
	4	878	:	:	61	30	:	421	:	:	:	:
<b>1982</b>	1	930	:	:	58	35	:	444	:	:	:	:
	2	873	:	:	53	37	:	385	:	:	:	:
	3	718	:	:	42	26	:	314	:	:	:	:
	4	728	:	:	40		:	331	:	:	:	:
<b>Rohre und Formstücke / Tubes, pipes and fittings / Tubes et raccords en fonte / Tubi e raccordi di ghisa</b>												
<b>1981</b>		349	621	59	7	4	:	183	:	:	:	:
<b>1982</b>		415			6		:	218	:	:	:	:
<b>1980</b>	1	98	:	:	2	1	:	20	:	:	:	:
	2	80	:	:	2	1	:	44	:	:	:	:
	3	81	:	:	2	1	:	42	:	:	:	:
	4	71	:	:	2	1	:	51	:	:	:	:
<b>1981</b>	1	79	:	:	2	1	:	44	:	:	:	:
	2	84	:	:	2	1	:	45	:	:	:	:
	3	91	:	:	1	1	:	44	:	:	:	:
	4	96	:	:	2	1	:	50	:	:	:	:
<b>1982</b>	1	107	:	:	1	1	:	63	:	:	:	:
	2	105	:	:	2	1	:	51	:	:	:	:
	3	98	:	:	2	1	:	46	:	:	:	:
	4	106	:	:	2		:	58	:	:	:	:
<b>B</b>												
<b>Preß-, Zieh- und Stanzteile / Drawing, pressing and stamping / Emboutissage et découpage / Imbutitura e cesoiatura</b>												
<b>1981</b>		457	:	:	:	117	:	:	-	:	:	:
<b>1982</b>		471										
<b>1980</b>	1	124	:	:	:	29	:	:	-	:	:	:
	2	116	:	:	:	35	:	:	-	:	:	:
	3	105	:	:	:	32	:	:	-	:	:	:
	4	106	:	:	:	33	:	:	-	:	:	:
<b>1981</b>	1	117	:	:	:	32	:	:	-	:	:	:
	2	114	:	:	:	31	:	:	-	:	:	:
	3	108	:	:	:	25	:	:	-	:	:	:
	4	108	:	:	:	29	:	:	-	:	:	:
<b>1982</b>	1	125	:	:	:	32	:	:	-	:	:	:
	2	117	:	:	:	37	:	:	-	:	:	:
	3	130	:	:	:	32	:	:	-	:	:	:
	4	100	:	:	:		:	:	-	:	:	:

D	F(1)	I(2)	NL	B	L	UK	IRL	DK	GR	EUR		
<b>C</b>												
<b>Stahlrohre / Steel tubes / Tubes d'acier / Tubi di acciaio(3)</b>												
5 430	2 149	3 802	271**	226	124	1 291	-	:	:	:		1981
4 630	1 892	3 547		193	120	1 272	-	:	:	:		1982
1 088	610	874	:	82	33	:	-	:	:	:	1	1980
1 200	523	849	:	65	31	:	-	:	:	:	2	
1 295	434	738	:	37	21	:	-	:	:	:	3	
1 164	531	944	:	42	29	:	-	:	:	:	4	
1 300	521	922	:	49	32	281	-	:	:	:	1	1981
1 206	557	940	:	64	27	332	-	:	:	:	2	
1 456	450	872	:	46	27	340	-	:	:	:	3	
1 468	637	1 068	:	66	38	338	-	:	:	:	4	
1 494	575	1 034	:	44	38	391	-	:	:	:	1	1982
1 159	540	1 023	:	61	28	313	-	:	:	:	2	
1 040	350	684	:	40	25	274	-	:	:	:	3	
937	427	806	:	49	28	294	-	:	:	:	4	
<b>1.</b>												
<b>Nahtlose Rohre / Seamless tubes / Tubes sans soudure / Tubi senza saldatura</b>												
2 357	740	1 093	-	109	-	464	-	-	:	4 763		1981
1 878	663	1 010	-	124	-	476	-	-	:	4 151		1982
522	179	237	-	16	-	:	-	-	:	:	1	1980
493	155	221	-	16	-	:	-	-	:	:	2	
488	138	187	-	9	-	:	-	-	:	:	3	
496	174	235	-	19	-	:	-	-	:	:	4	
577	176	247	-	23	-	110	-	-	:	1 133	1	1981
570	184	273	-	28	-	118	-	-	:	1 173	2	
632	169	238	-	23	-	105	-	-	:	1 167	3	
578	226	335	-	34	-	131	-	-	:	1 304	4	
619	194	300	-	28	-	137	-	-	:	1 278	1	1982
494	197	310	-	31	-	130	-	-	:	1 162	2	
397	129	185	-	30	-	103	-	-	:	840	3	
368	143	215	-	36	-	106	-	-	:	868	4	
<b>2.</b>												
<b>Geschweißte Rohre / Welded tubes / Tubes soudés / Tubi saldati</b>												
3 073	1 406	2 709	271**	117	124	827	-	:	:	:		1981
2 752	1 229	2 537		69	120	796	-	:	:	:		1982
566	431	637	:	66	33	:	-	:	:	:	1	1980
707	368	628	:	49	31	:	-	:	:	:	2	
807	296	551	:	28	21	:	-	:	:	:	3	
668	357	709	:	23	29	:	-	:	:	:	4	
723	345	675	:	26	32	171	-	:	:	:	1	1981
636	373	667	:	36	27	214	-	:	:	:	2	
824	281	634	:	23	27	235	-	:	:	:	3	
890	411	733	:	32	38	207	-	:	:	:	4	
875	381	734	:	16	38	254	-	:	:	:	1	1982
665	343	713	:	30	28	183	-	:	:	:	2	
643	221	499	:	10	25	171	-	:	:	:	3	
569	284	591	:	13	28	188	-	:	:	:	4	

3.14

1 000 t

		D	F	I	NL	B	L	UK	IRL	DK	GR	EUR
<b>D</b>												
<b>Schmieden und Gesenkschmieden<sup>(*)</sup> / Forging and drop forging<sup>(*)</sup></b>												
<b>Forge et estampage<sup>(*)</sup> / Fucina e stampaggio<sup>(*)</sup></b>												
<b>1981</b>		1 644	:	612	:	:	-	122	:	:	:	:
<b>1982</b>		1 511	:	553	:	:	-	114	-	:	:	:
<b>1980</b>	1	468	:	180	:	:	-	21	-	:	:	:
	2	431	:	182	:	:	-	31	-	:	:	:
	3	404	:	129	:	:	-	34	-	:	:	:
	4	398	:	156	:	:	-	34	-	:	:	:
<b>1981</b>	1	437	:	172	:	:	-	35	-	:	:	:
	2	409	:	166	:	:	-	30	-	:	:	:
	3	382	:	123	:	:	-	35	-	:	:	:
	4	406	:	151	:	:	-	22	-	:	:	:
<b>1982</b>	1	453	:	161	:	:	-	33	-	:	:	:
	2	426	:	158	:	:	-	27	-	:	:	:
	3	351	:	111	:	:	-	30	-	:	:	:
	4	324	:	123	:	:	-	24	-	:	:	:
<b>Rollendes Eisenbahnzeug / Tyres, axes and wheel centres</b>												
<b>Bandages, frettes, essieux et centres de roues / Cerchioni, assali, centri di ruote</b>												
<b>1981</b>		86	:	44	-	-	-	53	-	:	:	:
<b>1982</b>		71	:	42	-	-	-	47	-	:	:	:
<b>1980</b>	1	23	:	12	-	-	-	4	-	:	:	:
	2	24	:	12	-	-	-	14	-	:	:	:
	3	21	:	11	-	-	-	17	-	:	:	:
	4	25	:	12	-	-	-	17	-	:	:	:
<b>1981</b>	1	28	:	11	-	-	-	17	-	:	:	:
	2	23	:	12	-	-	-	14	-	:	:	:
	3	19	:	10	-	-	-	17	-	:	:	:
	4	18	:	11	-	-	-	5	-	:	:	:
<b>1982</b>	1	19	:	11	-	-	-	16	-	:	:	:
	2	19	:	11	-	-	-	10	-	:	:	:
	3	17	:	8	-	-	-	13	-	:	:	:
	4	18	:	12	-	-	-	8	-	:	:	:
<b>E</b>												
<b>Drahtziehereien<sup>(5)</sup> / Wire drawing<sup>(5)</sup></b>												
<b>Tréfilage<sup>(5)</sup> / Trafilatura<sup>(5)</sup></b>												
<b>1981</b>		1 852	1 029	:	224	727	:	:	:	:	:	:
<b>1982</b>		1 735	934	:	209	:	:	:	:	:	:	:
<b>1980</b>	1	546	300	:	62	194	:	:	:	:	:	:
	2	511	286	:	55	207	:	:	:	:	:	:
	3	476	220	:	48	152	:	:	:	:	:	:
	4	464	253	:	49	170	:	:	:	:	:	:
<b>1981</b>	1	465	265	:	47	178	:	:	:	:	:	:
	2	455	275	:	57	202	:	:	:	:	:	:
	3	463	208	:	53	161	:	:	:	:	:	:
	4	471	278	:	67	186	:	:	:	:	:	:
<b>1982</b>	1	502	245	:	66	185	:	:	:	:	:	:
	2	439	245	:	43	193	:	:	:	:	:	:
	3	400	193	:	45	147	:	:	:	:	:	:
	4	393	248	:	55	:	:	:	:	:	:	:

(\*) Lieferungen.

(\*) „Stahlrohre“: Nur die Erzeugung der Werke, die an der Erhebung der ASSIDER teilnehmen (27 Werke für geschweißte und 6 Werke für nahtlose Rohre).

(\*) Einschließlich Präzisionsrohren und geschweißter Großrohre.

(\*) Geschmiedete Stäbe, Schmiedestücke unter und über 125 kg, Gesenkschmiedestücke sowie rollendes Eisenbahnmaterial. Für das Vereinigte Königreich ausgen. Gesenkschmiedestücke.

(\*) Gesamterzeugung von kaltgezogenem Draht.

(\*) Erzeugung von Blankstahl (gezogen, gepreßt, gedreht, profiliert usw.).

(\*) Erzeugung von kaltgewalztem Bandstahl (außerhalb des Vertrages).

(\*) Erzeugung von kaltgewalzten Profilen aus warm- oder kaltgewalztem Bandstahl und Blechen.

(\*) Deliveries.

(\*) „Steel tubes“: Only the production of works making returns to ASSIDER (27 works for welded tubes and 6 works for seamless tubes).

(\*) Including precision tubes and large welded tubes.

(\*) Forged bars, forgings over and under 125 kg, drop forgings, tyres and wheel centres. For the United Kingdom other than drop forgings.

(\*) Total production of cold drawn wire.

(\*) Production of bright steel bars (drawn, pressed, turned, shaped, etc.).

(\*) Production of cold rolled strip not falling under the Treaty.

(\*) Production of cold formed sections from hot or cold rolled strip or sheets.

3.14

1 000 t

D	F	I	NL	B	L	UK	IRL	DK	GR	EUR	
<b>F</b>											
<b>Kaltziehereien / Cold drawing<sup>(6)</sup></b>											
<b>Étirage / Stiratura<sup>(6)</sup></b>											
744	281	:	:	25	:	329	-	:	:	:	1981
682	271	:	:	:	:	302	-	:	:	:	1982
235	109	:	:	12	:	118	-	:	:	:	1980
213	102	:	:	8	:	106	-	:	:	1	
199	72	:	:	9	:	69	-	:	:	2	
180	81	:	:	9	:	61	-	:	:	3	
		:	:		:			:	:	4	
197	80	:	:	5	:	73	-	:	:	1	1981
187	74	:	:	7	:	78	-	:	:	2	
177	54	:	:	6	:	81	-	:	:	3	
184	74	:	:	7	:	97	-	:	:	4	
200	78	:	:	9	:	87	-	:	:	1	1982
180	77	:	:	7	:	79	-	:	:	2	
156	51	:	:	7	:	68	-	:	:	3	
145	65	:	:	:	:	68	-	:	:	4	
<b>G</b>											
<b>Herstellung von Kaltband / Cold rolling<sup>(7)</sup></b>											
<b>Laminage à froid / Laminati a freddo<sup>(7)</sup></b>											
1 613	138	:	:	385	29	297	-	:	:	:	1981
1 487	144	:	:	:	26	286	-	:	:	:	1982
518	49	:	:	121	10	68	-	:	:	1	1980
471	46	:	:	101	9	96	-	:	:	2	
418	32	:	:	76	7	82	-	:	:	3	
405	37	:	:	93	7	56	-	:	:	4	
408	39	:	:	95	7	64	-	:	:	1	1981
403	34	:	:	105	8	66	-	:	:	2	
386	27	:	:	84	6	70	-	:	:	3	
398	39	:	:	101	9	97	-	:	:	4	
410	41	:	:	108	7	88	-	:	:	1	1982
394	40	:	:	99	7	73	-	:	:	2	
343	28	:	:	78	6	61	-	:	:	3	
339	35	:	:	:	6	64	-	:	:	4	
<b>H</b>											
<b>Herstellung von Kaltbandprofilen / Production of cold formed sections<sup>(8)</sup></b>											
<b>Profilage à froid / Profilati a freddo<sup>(8)</sup></b>											
223	361	:	:	:	:	:	:	:	:	:	1981
209	328	:	:	:	:	:	:	:	:	:	1982
55	99	:	:	:	:	:	:	:	:	1	1980
50	96	:	:	:	:	:	:	:	:	2	
51	82	:	:	:	:	:	:	:	:	3	
48	91	:	:	:	:	:	:	:	:	4	
57	98	:	:	:	:	:	:	:	:	1	1981
57	91	:	:	:	:	:	:	:	:	2	
53	81	:	:	:	:	:	:	:	:	3	
56	97	:	:	:	:	:	:	:	:	4	
61	87	:	:	:	:	:	:	:	:	1	1982
52	84	:	:	:	:	:	:	:	:	2	
50	70	:	:	:	:	:	:	:	:	3	
45	87	:	:	:	:	:	:	:	:	4	

(1) Livraisons.

(2) «Tubes d'acier»: Seulement la production des usines qui font partie du recensement de l'ASSIDER (27 usines pour les tubes soudés et 6 usines pour les tubes sans soudure).

(3) Y compris tubes de précision et gros tubes soudés.

(4) Barres forgées, pièces de forge de plus et de moins de 125 kg, pièces estampées, bandages, frettes et centres de roues.

(5) Production totale de fil tréfilé simple.

(6) Production de barres d'acier (comprimées, tournées, profilées etc.).

(7) Production de feuillards à froid hors Traité.

(8) Production des profilés obtenus par pliage à froid de feuillards (à froid ou à chaud) ou de tôles.

(9) Consegne.

(10) «Tubi di acciaio»: Soltanto la produzione delle aziende partecipanti alle rilevazioni statistiche dell'ASSIDER (27 aziende per i tubi saldati e 6 per i tubi senza saldatura).

(11) Compresi i tubi di precisione ed i grossi tubi saldati.


(12) Barre forgiate, pezzi di fucina maggiori e minori di 125 kg, pezzi stampati, cerchi e ruote laminati. Per il Regno Unito non compreso lo stampaggio.

(13) Produzione totale di filo trafilato semplice.

(14) Produzione di barre d'acciaio stirate, tornite, profilate ecc.

(15) Produzione di nastri laminati a freddo non contemplati dal trattato.

(16) Produzione di profilati ottenuti mediante piegamento a freddo di nastri (a caldo a freddo) e di lamiera.



Werkslieferungen und -bezüge, Lagerbestände  
Works deliveries and receipts, stocks

Livraisons et réceptions d'usines, stocks  
Consegne e arrivi degli stabilimenti, scorte

4





4.1

Works deliveries (EC) (\*) of pig iron,  
by grade

Consegna di ghisa degli stabilimenti (CE) (\*),  
per qualità

1 000 t

	Stahl- roheisen Steelmaking iron  Fonte d'affinage Ghisa di affinazione	Gußroheisen Foundry pig iron  Fonte de moulage Ghisa da fonderia		Spiegeleisen Spiegeleisen  Spiegel Ghisa speculare	Hoch- gekohlt Ferromangan High-carbon ferro-manganese  Ferro-Mn carburé Ferro-Mn carburato	Sonstiges Roheisen Other pig iron  Autres fontes Autre ghise	Σ
		Phosphorhaltig High- phosphorus  Phosphoreuse Fosforosa	Phosphorarm Low- phosphorus  Non phosphor. Non fosforosa				
	1	2	3	4	5	6	7
<b>A</b>							
<b>In die EG / Within the EC / Dans la CE / Nella CE</b>							
1980	1 196	154	1 386	11	275	187	3 209
1981 (*)	1 371	125	1 287	11	308	141	3 244
1980 XII	129	9	112	1	27	10	289
1981 (*) I	114	12	109	1	18	12	266
II	121	12	114	1	27	11	286
III	115	10	132	1	31	15	304
IV	102	11	116	1	24	14	267
V	113	10	106	1	26	11	267
VI	156	12	124	1	38	12	342
VII	113	6	77	1	22	10	230
VIII	84	6	44	0	19	7	160
IX	106	12	119	1	31	13	283
X	109	10	115	1	24	14	274
XI	133	13	109	1	27	10	293
XII	104	13	123	1	20	9	269
1982 (*) I	104	13	84	1	29	10	241
II	96	14	80	1	20	8	219
III	105	12	99	0	23	12	252
IV	107	9	88	0	21	9	234
V	97	10	92	0	28	9	236
VI	107	9	101	1	19	11	248
VII	89	5	60	1	15	8	178
VIII	48	5	46	0	13	6	118
IX	83	9	90	0	14	9	205
X	86	9	88	0	13	12	208
XI	70	9	80	0	14	8	181
<b>B</b>							
<b>Nach Drittländern / To third countries / Vers les pays tiers / Nel paesi terzi</b>							
1980	0	55	274	1	180	6	577
1981 (*)	6	24	210	0	228	8	476
1980 XII	-	2	8	1	2	0	14
1981 (*) I	1	2	11	0	24	0	38
II	1	13	13	0	17	1	45
III	0	1	37	-	10	0	48
IV	2	0	19	-	67	0	88
V	1	1	20	-	18	1	42
VI	-	0	27	-	14	1	42
VII	0	2	12	-	2	1	15
VIII	-	0	12	-	15	0	28
IX	0	4	10	-	1	1	16
X	0	0	10	-	36	1	47
XI	0	0	12	-	0	1	13
XII	-	1	21	-	24	0	46
1982 (*) I	-	6	21	-	0	0	27
II	-	1	17	-	15	0	33
III	0	2	18	0	20	1	41
IV	0	2	18	-	1	3	24
V	-	6	17	0	11	1	35
VI	0	1	11	-	7	1	20
VII	-	0	7	0	22	0	29
VIII	-	1	10	-	1	0	12
IX	-	1	6	-	7	0	14
X	-	5	11	-	12	-	28
XI	-	1	7	-	15	0	23

(\*) EUR 9.

(\*) EUR 10.

(\*) Ohne/without/sans/senza GR.

4.2

Works deliveries (EC)(<sup>1</sup>) of pig iron  
and steel by member countries(<sup>2</sup>)

Consegna di ghisa e d'acciaio  
degli stabilimenti (CE)(<sup>1</sup>) per paesi membri(<sup>2</sup>)

1 000 t

		D	F	I	NL	B	L	UK	IRL	DK	GR	EUR
<b>Roh Eisen / Pig Iron / Fonte / Ghisa</b>												
1980		531	1 381	956	32	77	43	182	0	8	:	3 209
1981		554	1 255	1 090	24	76	46	171	-	19	9	3 244
1980	XII	40	106	107	3	6	5	21	-	1	:	289
1981	I	40	109	85	1	6	2	20	-	2	1	266
	II	44	120	91	2	6	6	15	-	0	-	286
	III	51	119	101	1	6	6	18	-	1	1	304
	IV	46	113	75	2	6	6	15	-	3	-	267
	V	44	110	82	2	6	5	11	-	5	1	267
	VI	43	116	142	3	9	5	17	-	2	5	342
	VII	32	78	98	1	3	2	12	-	3	0	230
	VIII	31	71	42	1	5	1	8	-	0	1	160
	IX	56	118	79	4	10	3	13	-	0	0	283
	X	51	98	92	2	5	3	22	-	1	0	274
	XI	53	106	114	2	6	3	9	-	0	-	293
	XII	62	97	89	2	8	2	8	-	0	0	263
1982	I	31	106	85	2	5	1	10	-	0	0	241
	II	34	95	71	3	3	3	11	-	0	-	219
	III	40	107	81	2	6	3	12	-	1	0	252
	IV	37	112	65	2	4	4	9	-	0	-	234
	V	42	103	70	2	4	5	9	-	1	-	236
	VI	33	108	81	2	7	5	11	-	0	-	248
	VII	26	74	65	1	3	1	8	-	0	-	178
	VIII	24	56	18	2	6	2	8	-	1	-	118
	IX	32	89	61	2	6	5	10	-	0	0	205
	X	33	93	62	1	6	1	12	-	0	-	208
	XI	27	86	47	2	5	2	11	-	1	0	181
<b>Walzstahlfertigerzeugnisse und weiterverarbeitete Erzeugnisse(<sup>3</sup>)</b>												
<i>Finished and end products(<sup>3</sup>)</i>												
<i>Produits finis et finals(<sup>3</sup>)</i>												
<i>Prodotti finiti e terminali(<sup>3</sup>)</i>												
1980		20 463	13 115	16 860	2 493	3 297	293	8 334	221	729	:	65 805
1981		20 779	12 110	16 295	2 489	3 368	290	9 547	258	710	548	66 394
1982		17 356	11 223	15 073	2 246	2 779	306	9 012	190	673	355	59 213
1980	XII	1 462	959	1 239	170	239	22	487	12	52	:	4 642
1981	I	1 715	1 064	1 382	197	260	18	647	17	51	29	5 381
	II	1 702	994	1 307	198	276	23	688	21	48	71	5 327
	III	1 930	1 095	1 503	218	343	27	697	25	55	64	5 958
	IV	1 633	1 081	1 450	182	325	22	818	24	54	50	5 639
	V	1 629	1 003	1 424	183	266	24	683	21	57	51	5 339
	VI	2 014	1 191	1 675	223	349	25	882	28	65	39	6 490
	VII	1 487	897	1 334	185	160	24	826	23	50	50	5 036
	VIII	1 324	492	502	183	247	21	671	16	56	20	3 530
	IX	1 873	1 093	1 519	220	318	23	1 015	22	72	24	6 179
	X	1 864	1 099	1 463	240	303	27	914	23	67	50	6 050
	XI	1 981	1 117	1 488	244	284	31	976	20	70	43	6 254
	XII	1 626	1 007	1 312	215	244	26	799	20	67	56	5 371
1982	I	1 552	1 160	1 368	217	293	26	781	17	57	24	5 495
	II	1 578	1 092	1 369	227	248	30	914	23	73	51	5 605
	III	1 875	1 068	1 488	226	192	28	957	17	67	42	5 958
	IV	1 544	1 152	1 472	202	312	29	749	18	68	18	5 565
	V	1 484	979	1 423	181	262	28	748	12	51	26	5 194
	VI	1 774	1 062	1 366	219	276	25	888	18	58	29	5 715
	VII	1 242	795	1 081	129	150	17	568	8	36	22	4 048
	VIII	1 167	405	569	142	185	19	589	13	54	22	3 165
	IX	1 516	1 030	1 343	197	258	28	845	16	53	36	5 322
	X	1 230	821	1 122	158	213	22	661	11	53	21	4 312
	XI	1 228	825	1 201	169	202	27	692	18	56	26	4 444
	XII	1 198	875	1 259	182	203	29	627	20	47	37	4 477

(<sup>1</sup>) EUR 9.

(<sup>2</sup>) Einschl. Inlandslieferungen.

(<sup>3</sup>) Ohne Edelstahl - Einschl. Warmbreitband (Fertigerzeugnis) sowie Röhrenrund- und -vierkantstahl.

(<sup>1</sup>) EUR 9.

(<sup>2</sup>) Including home market deliveries.

(<sup>3</sup>) Excl. special steels - Incl. coils (finished product), and rounds and squares for tubes.

(<sup>1</sup>) EUR 9.

(<sup>2</sup>) Y compris livraisons sur le marché national.

(<sup>3</sup>) Sans aciers spéciaux - Y compris larges bandes à chaud (produits finis), et ronds et carrés pour tubes.

(<sup>1</sup>) EUR 9.

(<sup>2</sup>) Ivi comprende le consegne sul mercato nazionale.

(<sup>3</sup>) Non compresi gli acciai speciali; inclusi coils (prodotti finiti), e tondi e quadri per tubi.

Bestimmungsländer Country of destination Pays de destination Paesi di destinazione	Blöcke + Halbzeug Ingots + semis Lingots + demi-produits Lingotti + semilavorati ( <sup>2</sup> )			Walzstahlfertigerzeugnisse und weiterverarbeitete Erzeugnisse Finished and end products Produits finis et finals Prodotti finiti e terminali ( <sup>2</sup> )				
	1980	1981	1982	1980	1981	1982		
<b>EUR</b>								
EUROPA	D	3 290	4 508	3 111	20 463	20 779	17 356	
	F	2 601	2 157	2 089	13 115	12 110	11 223	
	I	3 644	3 845	4 098	16 860	16 295	15 073	
	NL	29	15	13	2 493	2 489	2 246	
	B	1 941	1 209	881	3 297	3 368	2 779	
	L	458	560	502	293	290	306	
	UK	997	1 576	1 496	8 334	9 547	9 012	
	IRL	7	—	—	221	258	190	
	DK	26	25	1	729	710	673	
	GR	—	132	251	—	548	355	
	<b>EUR</b>	<b>12 993</b>	<b>14 027</b>	<b>12 442</b>	<b>65 805</b>	<b>66 394</b>	<b>59 213</b>	
	Sonst. West Other West Autres Ouest Altri Ovest	Σ	187	280	380	5 721	4 854	4 726
		⊃ S	6	21	54	920	907	932
		SF/N	1	5	5	715	748	612
		CH	99	57	29	1 134	1 130	889
E		31	133	123	935	629	1 209	
GR		2	—	—	635	—	—	
TR		4	6	36	279	281	155	
A		23	1	6	241	290	299	
P		17	56	122	437	488	314	
Ost / East / Est		Σ	5	8	5	2 890	1 839	1 656
⊃ SU	2	8	5	2 411	1 540	1 425		
Σ	373	573	614	4 304	6 522	3 948		
AMERICA	Nord / North	Σ	0	115	198	2 926	4 898	3 156
	⊃ USA	0	62	198	2 758	4 061	2 975	
	⊃ CDN	—	53	—	168	837	181	
Mittel / Central	76	132	13	581	829	325		
Süd / South / Sud	297	326	403	787	795	467		
AFRICA	263	134	99	2 217	2 094	1 707		
ASIA	340	321	430	3 584	3 552	2 801		
AUS + OCEANIA	0	—	0	34	51	56		
Σ	14 161	15 344	13 970	84 556	85 307	74 107		
⊃ Drittländer / Third countries Pays tiers / Paesi terzi	1 168	1 317	1 528	18 751	18 913	14 894		

1 000 t

Bestimmungsländer Country of destination Pays de destination Paesi di destinazione	Blöcke + Halbzeug Ingots + semis Lingots + demi-produits Lingotti + semilavorati (*)			Walzstahlfertigerzeugnisse und weiterverarbeitete Erzeugnisse Finished and end products Produits finis et finals Prodotti finiti e terminali (*)		
	1980	1981	1982	1980	1981	1982

## Deutsche Werke / German works / Usines allemandes / Stabilimenti tedeschi

EUROPA	D	2 739	3 780	2 872	16 777	16 091	13 706
	F	497	320	287	952	902	860
	I	186	116	149	378	392	381
	NL	2	3	5	557	528	443
	B	41	88	34	293	316	286
	L	—	1	—	14	16	16
	UK	108	179	180	487	464	490
	IRL	4	—	—	35	32	21
	DK	21	4	1	303	287	247
	GR	:	18	8	:	118	58
<b>EUR</b>	<b>3 780</b>	<b>4 510</b>	<b>3 536</b>	<b>18 797</b>		<b>16 508</b>	
<b>Sonstiges Europa / Other Europe</b>							
<b>Autres Europe / Altri Europa</b>		<b>91</b>	<b>153</b>	<b>137</b>	<b>3 728</b>	<b>2 906</b>	<b>2 601</b>
⊃ West / Ouest / Ovest		86	145	133	2 161	1 948	1 749
⊃ S / SF / N		4	4	38	629	640	575
AMERICA		<b>276</b>	<b>118</b>	<b>168</b>	<b>1 380</b>	<b>1 982</b>	<b>1 373</b>
⊃ USA		0	26	125	896	1 195	1 088
AFRICA		<b>94</b>	<b>79</b>	<b>29</b>	<b>563</b>	<b>522</b>	<b>468</b>
ASIA		<b>247</b>	<b>126</b>	<b>87</b>	<b>1 540</b>	<b>1 309</b>	<b>1 054</b>
Andere / Other / Autres / Altri		—	—	0	6	7	3
<b>Σ</b>		<b>4 308</b>	<b>4 987</b>	<b>3 957</b>	<b>26 013</b>	<b>25 875</b>	<b>22 007</b>
⊃ Drittländer / Third countries Pays tiers / Paesi terzi		708	477	421	7 216	6 727	5 499

## Französische Werke / French works / Usines françaises / Stabilimenti francesi

EUROPA	D	6	10	2	1 145	1 090	819
	F	1 410	1 130	1 190	9 200	8 141	7 554
	I	132	234	193	838	816	757
	NL	1	1	3	185	198	177
	B	114	18	37	342	364	336
	L	1	0	3	8	3	5
	UK	17	—	0	255	184	223
	IRL	—	—	—	24	21	15
	DK	—	—	—	96	75	82
	GR	:	77	36	—	270	149
<b>EUR</b>	<b>1 681</b>	<b>1 471</b>	<b>1 464</b>	<b>12 093</b>	<b>11 122</b>	<b>10 117</b>	
<b>Sonstiges Europa / Other Europe</b>							
<b>Autres Europe / Altri Europa</b>		<b>6</b>	<b>2</b>	<b>38</b>	<b>1 459</b>	<b>1 046</b>	<b>943</b>
⊃ West / Ouest / Ovest		6	2	38	1 142	881	854
⊃ S / SF / N		0	—	—	203	210	190
AMERICA		—	<b>2</b>	<b>15</b>	<b>1 159</b>	<b>1 682</b>	<b>845</b>
⊃ USA		—	1	8	653	927	556
AFRICA		<b>6</b>	—	<b>6</b>	<b>568</b>	<b>491</b>	<b>517</b>
ASIA		<b>0</b>	<b>1</b>	<b>58</b>	<b>696</b>	<b>645</b>	<b>405</b>
Andere / Other / Autres / Altri		—	—	—	11	16	11
<b>Σ</b>		<b>1 694</b>	<b>1 477</b>	<b>1 581</b>	<b>15 987</b>	<b>15 002</b>	<b>12 838</b>
⊃ Drittländer / Third countries Pays tiers / Paesi terzi		13	6	117	3 894	3 880	2 721

Bestimmungsländer Country of destination Pays de destination Paesi di destinazione	Blöcke + Halbzeug Ingots + semis Lingots + demi-produits Lingotti + semilavorati (*)			Walzstahlfertigerzeugnisse und weiterverarbeitete Erzeugnisse Finished and end products Produits finis et finals Prodotti finiti e terminali (*)			
	1980	1981	1982	1980	1981	1982	
<b>Italienische Werke / Italian works / Usines italiennes / Stabilimenti italiani</b>							
EUROPA	D	0	8	10	762	689	628
	F	13	28	13	665	751	805
	I	3 084	3 303	3 537	14 915	14 442	13 317
	NL	—	0	—	21	126	86
	B	—	—	—	33	54	63
	L	—	—	—	0	1	0
	UK	—	—	1	120	115	153
	IRL	—	—	—	6	2	4
	DK	—	0	—	0	0	4
	GR	—	32	45	—	81	70
	EUR	3 097	3 372	3 606	16 523	16 261	15 130
<b>Sonstiges Europa / Other Europe</b>							
<b>Autres Europe / Altri Europa</b>							
⊃ West / Ouest / Ovest	34	20	17	714	647	594	
⊃ S / SF / N	34	20	17	497	428	405	
	—	—	—	0	2	0	
AMERICA ⊃ USA	—	37	50	303	369	262	
	—	17	—	154	242	159	
AFRICA	0	—	—	444	456	162	
ASIA	30	135	170	349	458	269	
Andere / Other / Autres / Altri	—	1	—	—	1	2	
Σ	3 161	3 564	3 843	18 333	18 191	16 419	
⊃ Drittländer / Third countries Pays tiers / Paesi terzi	64	192	237	1 810	1 930	1 289	

<b>Niederländische Werke / Dutch works / Usines néerlandaises / Stabilimenti olandesi</b>							
EUROPA	D	435	591	105	259	313	279
	F	12	25	35	124	120	124
	I	19	11	12	192	172	189
	NL	25	9	3	971	977	906
	B	358	315	207	138	142	136
	L	—	—	—	—	—	—
	UK	90	153	121	338	316	286
	IRL	—	—	—	0	12	2
	DK	—	0	—	46	37	39
	GR	—	—	50	—	16	12
	EUR	939	1 103	533	2 068	2 106	1 973
<b>Sonstiges Europa / Other Europe</b>							
<b>Autres Europe / Altri Europa</b>							
⊃ West / Ouest / Ovest	42	80	142	607	435	579	
⊃ S / SF / N	42	80	142	480	369	521	
	2	10	10	237	195	221	
AMERICA ⊃ USA	97	166	79	286	534	304	
	—	—	26	247	440	268	
AFRICA	73	49	41	30	89	48	
ASIA	53	49	93	103	59	37	
Andere / Other / Autres / Altri	—	—	—	—	0	—	
Σ	1 203	1 447	888	3 094	3 222	2 941	
⊃ Drittländer / Third countries Pays tiers / Paesi terzi	264	344	355	1 026	1 116	968	

Bestimmungsländer Country of destination Pays de destination Paesi di destinazione	Blöcke + Halbzeug Ingots + semis			Walzstahlfertigerzeugnisse und weiterverarbeitete Erzeugnisse Finished and end products		
	Lingots + demi-produits Lingotti + semilavorati ( <sup>2</sup> )			Produits finis et finals Prodotti finiti e terminali ( <sup>1</sup> )		
	1980	1981	1982	1980	1981	1982

## Belgische Werke / Belgian works / Usines belges / Stabilimenti belgi

EUROPA	D	67	88	75	1 403	1 316	1 009
	F	608	607	512	1 685	1 735	1 461
	I	194	163	183	421	399	326
	NL	1	1	1	448	394	368
	B	1 425	787	551	2 041	2 099	1 633
	L	12	6	0	10	10	8
	UK	4	3	4	328	248	232
	IRL	—	—	—	26	15	19
	DK	5	20	—	44	49	39
	GR	:	5	19	:	39	24
	EUR	2 316	1 679	1 345	6 405	6 304	5 119
<b>Sonstiges Europa / Other Europe</b>							
<b>Autres Europe / Altri Europa</b>							
	⊃ West / Ouest / Ovest	9	11	—	1 129	796	869
	⊃ S / SF / N	9	11	—	619	468	524
		—	—	—	207	225	203
AMERICA		—	249	262	676	946	540
⊃ USA		—	17	2	519	682	450
AFRICA		88	1	19	244	200	209
ASIA		9	6	—	383	354	238
Andere / Other / Autres / Altri		—	—	—	2	5	2
Σ		2 422	1 947	1 626	8 839	8 605	6 977
⊃ Drittländer / Third countries							
Pays tiers / Paesi terzi							
		106	268	281	2 434	2 301	1 858

## Luxemburgische Werke / Luxembourg works / Usines luxembourgeoises / Stabilimenti lussemburghesi

EUROPA	D	32	30	46	755	793	596
	F	60	45	48	428	338	315
	I	2	4	4	61	46	43
	NL	0	—	—	272	200	195
	B	2	1	48	415	337	278
	L	446	522	499	262	259	278
	UK	5	—	—	35	21	24
	IRL	—	—	—	2	2	5
	DK	—	—	—	26	25	29
	GR	:	—	21	:	33	15
	EUR	547	632	666	2 256	2 054	1 778
<b>Sonstiges Europa / Other Europe</b>							
<b>Autres Europe / Altri Europa</b>							
	⊃ West / Ouest / Ovest	—	—	15	430	274	280
	⊃ S / SF / N	—	—	—	357	262	191
		—	—	—	88	74	66
AMERICA		—	—	4	241	354	288
⊃ USA		—	—	—	164	231	235
AFRICA		—	5	—	233	140	173
ASIA		1	2	1	195	166	213
Andere / Other / Autres / Altri		—	—	—	2	1	4
Σ		548	638	686	3 356	2 988	2 736
⊃ Drittländer / Third countries							
Pays tiers / Paesi terzi							
		1	7	20	1 100	934	958

1 000 t

Bestimmungsländer Country of destination Pays de destination Paesi di destinazione	Blöcke + Halbzeug Ingots + semis Lingots + demi-produits Lingotti + semilavorati ( <sup>1</sup> )			Walzstahlfertigerzeugnisse und weiterverarbeitete Erzeugnisse Finished and end products Produits finis et finals Prodotti finiti e terminali ( <sup>1</sup> )		
	1980	1981	1982	1980	1981	1982

## Werke im Vereinigten Königreich / Works in the United Kingdom / Usines du Royaume-Uni / Stabilimenti del Regno Unito

EUROPA	D	11	2	2	189	325	202
	F	1	2	1	46	110	93
	I	26	15	21	55	27	59
	NL	-	-	-	31	61	62
	B	-	-	-	24	47	40
	L	-	-	-	-	0	0
	UK	772	1 241	1 189	6 683	8 120	7 521
	IRL	3	-	-	84	153	100
	DK	-	-	-	56	92	87
	GR	-	-	73	-	31	25
<b>EUR</b>	<b>813</b>	<b>1 259</b>	<b>1 286</b>	<b>7 167</b>	<b>8 967</b>	<b>8 189</b>	
<b>Sonstiges Europa / Other Europe</b>							
<b>Autres Europe / Altri Europa</b>							
⊃ West / Ouest / Ovest							
⊃ S / SF / N							
AMERICA	1	1	37	250	636	337	
⊃ USA	0	1	37	115	322	220	
AFRICA	1	-	3	133	192	127	
ASIA	-	2	20	317	562	585	
Andere / Other / Autres / Altri	0	0	0	14	20	35	
<b>Σ</b>	<b>825</b>	<b>1 284</b>	<b>1 381</b>	<b>8 253</b>	<b>10 807</b>	<b>9 673</b>	
⊃ Drittländer / Third countries							
Pays tiers / Paesi terzi							
	12	25	95	1 086	1 840	1 484	

## Dänische Werke / Danish works / Usines danoises / Stabilimenti danesi

EUROPA	D	-	-	-	172	158	112
	F	-	-	2	15	14	11
	I	-	-	-	1	-	-
	NL	-	-	-	9	5	2
	B	-	-	3	11	8	1
	L	-	-	-	-	-	-
	UK	-	-	0	85	74	68
	IRL	-	-	-	-	-	-
	DK	0	0	1	157	144	147
	GR	-	-	-	-	-	-
<b>EUR</b>	<b>0</b>	<b>0</b>	<b>6</b>	<b>451</b>	<b>403</b>	<b>341</b>	
<b>Sonstiges Europa / Other Europe</b>							
<b>Autres Europe / Altri Europa</b>							
⊃ West / Ouest / Ovest							
⊃ S / SF / N							
AMERICA	-	-	-	10	20	0	
⊃ USA	-	-	-	10	20	0	
AFRICA	-	-	-	2	4	3	
ASIA	-	-	-	-	1	-	
Andere / Other / Autres / Altri	-	-	-	-	-	-	
<b>Σ</b>	<b>0</b>	<b>0</b>	<b>7</b>	<b>636</b>	<b>588</b>	<b>459</b>	
⊃ Drittländer / Third countries							
Pays tiers / Paesi terzi							
	-	-	1	185	185	118	

Bestimmungsländer <i>Country of destination</i> Pays de destination <i>Paesi di destinazione</i>	Blöcke + Halbzeug <i>Ingots + semis</i> Lingots + demi-produits <i>Lingotti + semilavorati</i> ( <sup>1</sup> )			Walzstahlfertigerzeugnisse und weiterverarbeitete Erzeugnisse <i>Finished and end products</i> Produits finis et finals <i>Prodotti finiti e terminali</i> ( <sup>2</sup> )		
	1981	1982		1981	1982	

Griechische Werke / *Greek works / Usines grecques / Stabilimenti greci*

EUROPA	D	:	:	:	:	:
	F	:	:	:	:	:
	I	:	:	:	:	:
	NL	:	:	:	:	:
	B	:	:	:	:	:
	L	:	:	:	:	:
	UK	:	:	:	:	:
	IRL	:	:	:	:	:
	DK	:	:	:	:	:
	GR	:	:	:	:	:
EUR	:	:	:	:	:	:
Sonstiges Europa / <i>Other Europe</i> Autres Europe / <i>Altri Europa</i> ⇒ West / Ouest / Ovest ⇒ S / SF / N		:	:	:	:	:
AMERICA ⇒ USA		:	:	:	:	:
AFRICA		:	:	:	:	:
ASIA Andere / Other / Autres / Altri		:	:	:	:	:
Σ		:	:	:	:	:
⇒ Drittländer / <i>Third countries</i> Pays tiers / <i>Paesi terzi</i>		:	:	:	:	:

(<sup>1</sup>) Ohne Edelstahl(<sup>2</sup>) Einschl. Warmbreitband zum Weiterauswalzen in der EG.(<sup>3</sup>) Einschl. Warmbreitband (Fertigerzeugnis) sowie Röhrenrund- und -vierkantstahl.(<sup>4</sup>) Excl. special steels.(<sup>5</sup>) Incl. coils for re-rolling in the EC.(<sup>6</sup>) Incl. coils (finished product), and rounds and squares for tubes.(<sup>1</sup>) Non compris aciers spéciaux.(<sup>2</sup>) Y compris coils pour relaminage dans la CE.(<sup>3</sup>) Y compris coils (produits finis), et ronds et carrés pour tubes.(<sup>4</sup>) Non compresi acciai speciali.(<sup>5</sup>) Compresi coils per rilaminazione nella CE.(<sup>6</sup>) Compresi coils (prodotti finiti), e fondi a quadri per tubi.



**Werkslieferungen (EG) an Edelstahl  
nach Mitgliedstaaten<sup>(1)</sup>**

**4.4**

**Livraisons d'aciers spéciaux des  
usines (CE) par pays membres<sup>(1)</sup>**

**Works deliveries (EC) of special  
steels by member countries<sup>(1)</sup>**

**Consegne di acciai speciali degli  
stabilimenti (CE) per paesi membri<sup>(1)</sup>**

1 000 t

	D	F	I	NL	B	L	UK	IRL	DK	GR	EUR <sup>(2)</sup>
<b>1981</b>	5 601	2 453	3 616	117	379	25	1 297	6	19	:	<b>13 544</b>
<b>1982</b>	4 949	2 300	3 238	116	414	30	1 254	5	15	12	<b>12 333</b>
<b>1981</b>											
I	431	213	311	9	21	1	95	0	2	:	<b>1 084</b>
II	457	190	299	8	30	2	104	1	2	:	<b>1 093</b>
III	475	190	296	9	33	1	107	0	2	:	<b>1 115</b>
IV	403	201	302	9	34	2	117	1	2	:	<b>1 071</b>
V	419	196	281	11	36	1	91	0	1	:	<b>1 053</b>
VI	452	218	310	10	43	2	114	1	1	:	<b>1 157</b>
VII	465	175	275	8	24	2	98	0	1	:	<b>1 051</b>
VIII	464	124	270	8	31	2	84	0	2	:	<b>986</b>
IX	545	241	361	13	35	4	130	1	3	:	<b>1 333</b>
X	512	229	309	11	30	3	131	1	2	:	<b>1 229</b>
XI	499	228	308	11	32	3	125	1	1	:	<b>1 207</b>
XII	478	200	295	11	29	1	102	0	1	:	<b>1 118</b>
<b>1982</b>											
I	485	230	300	12	35	4	114	0	1	1	<b>1 183</b>
II	474	220	293	7	29	2	134	1	1	1	<b>1 161</b>
III	554	246	350	12	27	5	168	0	2	1	<b>1 365</b>
IV	440	251	314	8	39	3	115	1	1	1	<b>1 173</b>
V	435	196	284	10	33	2	100	0	2	1	<b>1 063</b>
VI	412	244	285	13	42	1	117	0	2	2	<b>1 118</b>
VII	384	141	255	8	22	2	75	0	1	0	<b>889</b>
VIII	349	100	114	7	33	1	77	0	1	1	<b>684</b>
IX	399	197	306	10	44	3	107	0	1	0	<b>1 067</b>
X	355	180	266	11	37	3	89	0	1	1	<b>943</b>
XI	340	150	238	10	40	1	78	0	1	1	<b>859</b>
XII	320	146	235	9	33	1	79	0	2	1	<b>826</b>

(<sup>1</sup>) Einschl. Inlandslieferungen. Alle EGKS-Erzeugnisse (ohne Blöcke, Halbzeug und Warmbreitband zum Weiterauswalzen).

(<sup>2</sup>) Ab Januar 1981 einschl. der Bezüge Griechenlands aus den anderen Mitgliedstaaten der Gemeinschaft.

(<sup>1</sup>) Including home market deliveries. All ECSC products (excl. ingots, semis and coils for re-rolling).

(<sup>2</sup>) From January 1981 including receipts of Greece from other Member States of the Community.

(<sup>1</sup>) Y compris livraisons sur le marché national. Tous produits CECA (non compris lingots, demi-produits et larges bandes à chaud pour relaminage).

(<sup>2</sup>) A partir de janvier 1981 y compris les réceptions de la Grèce en provenance des autres pays de la Communauté.

(<sup>1</sup>) Ivi comprese le consegne sul mercato nazionale. Tutti i prodotti CECA (lingotti, semilavorati e nastri larghi a caldo per rilaminazione esclusi).

(<sup>2</sup>) Da gennaio 1981 incluse le consegne alla Grecia provenienti dagli altri paesi della Comunità.

	EUR 9				BR DEUTSCHLAND				
	Herkunft / Origin / Provenance / Provenienza			Σ	Herkunft / Origin / Provenance / Provenienza			Σ	
	Inland Home market	Andere EG-Länder Other EC countries	Dritt- länder Third countries		Inland Home market	Andere EG-Länder Other EC countries	Dritt- länder Third countries		
	Marché national Mercato nazionale ( <sup>1</sup> )	Autres pays de la CE Altri paesi della CE	Pays tiers Paesi terzi	Marché national Mercato nazionale ( <sup>1</sup> )	Autres pays de la CE Altri paesi della CE	Pays tiers Paesi terzi			
1	2	3	4	5	6	7	8		
<b>Blöcke / Ingots / Lingots / Lingotti</b>									
<b>1980</b>	1 724	63	222	<b>2 008</b>	1 049	16	36	<b>1 101</b>	<b>1980</b>
<b>1981</b>	2 124	26	16	<b>2 166</b>	1 071	8	11	<b>1 089</b>	<b>1981</b>
<b>1982</b>	1 920	19	7	<b>1 946</b>	901	2	3	<b>906</b>	<b>1982</b>
<b>1981</b>	1								
	564	3	6	<b>572</b>	273	1	5	<b>279</b>	<b>1981</b>
	427	5	6	<b>437</b>	261	3	5	<b>269</b>	
	522	8	1	<b>530</b>	268	—	0	<b>268</b>	
	611	11	4	<b>626</b>	269	4	0	<b>274</b>	
<b>1982</b>	1								
	599	7	1	<b>607</b>	268	0	1	<b>269</b>	<b>1982</b>
	530	7	2	<b>539</b>	280	1	2	<b>283</b>	
	349	2	0	<b>351</b>	178	0	0	<b>178</b>	
	443	3	—	<b>446</b>	175	1	—	<b>176</b>	
<b>Halbzeug / Semis / Demi-produits / Semilavorati</b>									
<b>1980</b>	5 529	1 600	849	<b>7 978</b>	894	345	153	<b>1 392</b>	<b>1980</b>
<b>1981</b>	8 093	1 246	491	<b>9 830</b>	759	527	119	<b>1 406</b>	<b>1981</b>
<b>1982</b>	7 174	932	898	<b>9 004</b>	643	218	210	<b>1 071</b>	<b>1982</b>
<b>1981</b>	1								
	1 945	310	136	<b>2 390</b>	202	146	25	<b>372</b>	<b>1981</b>
	1 977	300	100	<b>2 377</b>	186	144	35	<b>365</b>	
	1 763	277	75	<b>2 115</b>	166	106	31	<b>303</b>	
	2 376	359	181	<b>2 916</b>	206	131	29	<b>366</b>	
<b>1982</b>	1								
	2 296	320	126	<b>2 742</b>	203	81	24	<b>308</b>	<b>1982</b>
	1 927	250	280	<b>2 457</b>	195	65	64	<b>324</b>	
	1 397	139	259	<b>1 795</b>	127	41	102	<b>270</b>	
	1 515	177	143	<b>1 835</b>	118	31	20	<b>169</b>	
<b>Warmbreitband / Coils / Larges bandes à chaud / Coils laminati a caldo</b>									
<b>1980</b>	5 455	1 223	295	<b>6 973</b>	1 695	213	218	<b>2 126</b>	<b>1980</b>
<b>1981</b>	8 133	1 335	216	<b>9 684</b>	1 620	159	187	<b>1 966</b>	<b>1981</b>
<b>1982</b>	7 123	1 141	142	<b>8 406</b>	1 493	48	96	<b>1 637</b>	<b>1982</b>
<b>1981</b>	1								
	2 064	357	70	<b>2 490</b>	426	54	54	<b>535</b>	<b>1981</b>
	2 264	412	65	<b>2 741</b>	450	33	53	<b>536</b>	
	1 846	235	64	<b>2 145</b>	391	44	47	<b>482</b>	
	1 952	319	33	<b>2 304</b>	352	28	33	<b>413</b>	
<b>1982</b>	1								
	1 995	381	32	<b>2 407</b>	428	11	32	<b>471</b>	<b>1982</b>
	2 129	375	29	<b>2 533</b>	437	16	20	<b>473</b>	
	1 448	186	48	<b>1 682</b>	337	11	24	<b>372</b>	
	1 472	199	33	<b>1 704</b>	291	10	21	<b>322</b>	
Σ									
<b>1980</b>	12 707	2 886	1 365	<b>16 959</b>	3 638	574	407	<b>4 619</b>	<b>1980</b>
<b>1981</b>	18 350	2 607	723	<b>21 680</b>	3 450	694	317	<b>4 461</b>	<b>1981</b>
<b>1982</b>	16 217	2 092	1 047	<b>19 356</b>	3 037	268	309	<b>3 614</b>	<b>1982</b>
<b>1981</b>	1								
	4 573	669	211	<b>5 453</b>	901	201	84	<b>1 185</b>	<b>1981</b>
	4 667	717	170	<b>5 554</b>	898	180	93	<b>1 171</b>	
	4 131	520	139	<b>4 790</b>	825	150	78	<b>1 053</b>	
	4 940	688	218	<b>5 846</b>	827	164	62	<b>1 053</b>	
<b>1982</b>	1								
	4 889	708	158	<b>5 755</b>	899	92	57	<b>1 048</b>	<b>1982</b>
	4 586	632	311	<b>5 529</b>	912	82	85	<b>1 079</b>	
	3 194	327	307	<b>3 828</b>	642	52	126	<b>820</b>	
	3 430	383	181	<b>3 994</b>	584	42	42	<b>668</b>	

(<sup>1</sup>) Ohne Bezüge von anderen Werken der Gesellschaft.  
(<sup>1</sup>) Excluding receipts from other works of the company.

(<sup>1</sup>) Non compris réceptions d'autres usines de la société.  
(<sup>1</sup>) Non compresi arrivi da altri stabilimenti della società.

		FRANCE				ITALIA					
		Herkunft / Origin / Provenance / Provenienza			Σ	Herkunft / Origin / Provenance / Provenienza			Σ		
		Inland Home market  Marché national Mercato nazionale ( <sup>1</sup> )	Andere EG-Länder Other EC countries  Autres pays de la CE Altri paesi della CE	Dritt- länder Third countries  Pays tiers Paesi terzi		Inland Home market  Marché national Mercato nazionale ( <sup>1</sup> )	Andere EG-Länder Other EC countries  Autres pays de la CE Altri paesi della CE	Dritt- länder Third countries  Pays tiers Paesi terzi			
		1	2	3	4	5	6	7	8		
<b>Blöcke / Ingots / Lingots / Lingotti</b>											
<b>1980</b>		176	0	30	<b>206</b>	336	12	92	<b>440</b>		<b>1980</b>
<b>1981</b>		649	11	1	<b>661</b>	393	—	0	<b>393</b>		<b>1981</b>
<b>1982</b>		683	9	—	<b>692</b>	232	—	0	<b>232</b>		<b>1982</b>
<b>1981</b>	1	188	—	1	<b>188</b>	100	—	0	<b>101</b>	1	<b>1981</b>
	2	54	—	0	<b>55</b>	106	—	0	<b>106</b>	2	
	3	175	6	0	<b>181</b>	79	—	—	<b>79</b>	3	
	4	232	5	—	<b>237</b>	108	—	—	<b>108</b>	4	
<b>1982</b>	1	238	4	—	<b>242</b>	93	—	—	<b>93</b>	1	<b>1982</b>
	2	175	4	—	<b>179</b>	75	—	0	<b>75</b>	2	
	3	137	—	—	<b>137</b>	32	—	—	<b>32</b>	3	
	4	134	—	—	<b>134</b>	33	—	—	<b>33</b>	4	
<b>Halbzeug / Semis / Demi-produits / Semilavorati</b>											
<b>1980</b>		821	508	93	<b>1 422</b>	1 281	98	292	<b>1 671</b>		<b>1980</b>
<b>1981</b>		3 475	298	56	<b>3 829</b>	1 512	33	61	<b>1 606</b>		<b>1981</b>
<b>1982</b>		2 851	364	246	<b>3 461</b>	1 684	57	96	<b>1 837</b>		<b>1982</b>
<b>1981</b>	1	895	82	19	<b>996</b>	297	10	6	<b>314</b>	1	<b>1981</b>
	2	895	68	9	<b>972</b>	369	12	14	<b>395</b>	2	
	3	730	63	10	<b>803</b>	285	6	7	<b>297</b>	3	
	4	922	85	19	<b>1 025</b>	561	5	34	<b>600</b>	4	
<b>1982</b>	1	921	142	35	<b>1 099</b>	531	9	8	<b>548</b>	1	<b>1982</b>
	2	811	100	86	<b>997</b>	410	16	34	<b>460</b>	2	
	3	485	20	16	<b>521</b>	350	20	13	<b>383</b>	3	
	4	633	70	36	<b>739</b>	355	11	23	<b>389</b>	4	
<b>Warmbreitband / Coils / Larges bandes à chaud / Coils laminati a caldo</b>											
<b>1980</b>		1 571	582	1	<b>2 154</b>	1 337	358	76	<b>1 771</b>		<b>1980</b>
<b>1981</b>		4 207	570	6	<b>4 782</b>	1 343	437	20	<b>1 799</b>		<b>1981</b>
<b>1982</b>		3 879	480	3	<b>4 362</b>	1 074	394	43	<b>1 511</b>		<b>1982</b>
<b>1981</b>	1	1 034	143	5	<b>1 182</b>	377	133	6	<b>516</b>	1	<b>1981</b>
	2	1 144	177	1	<b>1 322</b>	412	152	11	<b>575</b>	2	
	3	958	111	—	<b>1 069</b>	256	63	3	<b>322</b>	3	
	4	1 065	141	—	<b>1 205</b>	298	89	—	<b>387</b>	4	
<b>1982</b>	1	1 133	125	0	<b>1 258</b>	269	158	—	<b>427</b>	1	<b>1982</b>
	2	1 125	141	—	<b>1 266</b>	342	143	9	<b>494</b>	2	
	3	811	98	—	<b>909</b>	174	44	25	<b>243</b>	3	
	4	780	116	3	<b>899</b>	240	49	9	<b>298</b>	4	
<b>Σ</b>											
<b>1980</b>		2 568	1 090	123	<b>3 782</b>	2 954	468	460	<b>3 882</b>		<b>1980</b>
<b>1981</b>		8 330	879	63	<b>9 272</b>	3 248	469	81	<b>3 798</b>		<b>1981</b>
<b>1982</b>		7 413	853	249	<b>8 515</b>	2 990	451	139	<b>3 580</b>		<b>1982</b>
<b>1981</b>	1	2 117	225	25	<b>2 366</b>	775	143	13	<b>930</b>	1	<b>1981</b>
	2	2 094	245	10	<b>2 349</b>	886	164	25	<b>1 075</b>	2	
	3	1 863	180	10	<b>2 053</b>	620	69	9	<b>698</b>	3	
	4	2 218	231	19	<b>2 468</b>	967	94	34	<b>1 095</b>	4	
<b>1982</b>	1	2 292	271	36	<b>2 599</b>	892	167	8	<b>1 068</b>	1	<b>1982</b>
	2	2 111	245	86	<b>2 442</b>	826	159	44	<b>1 029</b>	2	
	3	1 433	118	16	<b>1 567</b>	556	64	38	<b>658</b>	3	
	4	1 547	186	39	<b>1 772</b>	628	60	32	<b>720</b>	4	

(<sup>1</sup>) Ohne Bezüge von anderen Werken der Gesellschaft.  
(<sup>1</sup>) Excluding receipts from other works of the company.

(<sup>1</sup>) Non compresi réceptions d'autres usines de la société.  
(<sup>1</sup>) Non compresi arrivi da altri stabilimenti della società.

		NEDERLAND				BELGIQUE/BELGIË-LUXEMBOURG					
		Herkunft / Origin / Provenance / Provenienza			Σ	Herkunft / Origin / Provenance / Provenienza			Σ		
		Inland Home market  Marché national Mercato nazionale ( <sup>1</sup> )	Andere EG-Länder Other EC countries  Autres pays de la CE Altri paesi della CE	Dritt- länder Third countries  Pays tiers Paesi terzi		Inland Home market  Marché national Mercato nazionale ( <sup>1</sup> )	Andere EG-Länder Other EC countries  Autres pays de la CE Altri paesi della CE	Dritt- länder Third countries  Pays tiers Paesi terzi			
		1	2	3	4	5	6	7	8		
<b>Blöcke / Ingots / Lingots / Lingotti</b>											
<b>1980</b>		-	-	6	6	157	29	63	249		<b>1980</b>
<b>1981</b>		-	-	4	4	11	7	-	18		<b>1981</b>
<b>1982</b>		-	-	4	4	2	8	-	10		<b>1982</b>
<b>1981</b>	1	-	-	-	-	2	2	-	4	1	<b>1981</b>
	2	-	-	-	-	6	2	-	8	2	
	3	-	-	-	-	0	2	-	2	3	
	4	-	-	4	4	3	1	-	4	4	
<b>1982</b>	1	-	-	-	-	0	3	-	3	1	<b>1982</b>
	2	-	-	-	-	-	2	-	2	2	
	3	-	-	-	-	2	1	-	3	3	
	4	-	-	-	-	-	2	-	2	4	
<b>Halbzeug / Semis / Demi-produits / Semilavorati</b>											
<b>1980</b>		108	37	106	252	1 345	462	98	1 905		<b>1980</b>
<b>1981</b>		77	12	87	176	919	213	111	1 243		<b>1981</b>
<b>1982</b>		82	52	192	326	785	124	116	1 025		<b>1982</b>
<b>1981</b>	1	28	1	29	58	245	37	34	316	1	<b>1981</b>
	2	12	0	17	30	190	36	12	238	2	
	3	19	1	6	26	216	60	19	295	3	
	4	17	10	35	62	268	81	45	394	4	
<b>1982</b>	1	27	6	13	46	234	39	17	290	1	<b>1982</b>
	2	21	13	41	75	212	25	47	284	2	
	3	14	22	98	134	176	19	30	225	3	
	4	20	11	40	71	163	28	23	214	4	
<b>Warmbreitband / Coils / Larges bandes à chaud / Coils laminati a caldo</b>											
<b>1980</b>		-	-	-	-	851	34	-	886		<b>1980</b>
<b>1981</b>		-	-	1	1	964	65	3	1 032		<b>1981</b>
<b>1982</b>		-	-	-	-	677	59	-	736		<b>1982</b>
<b>1981</b>	1	-	-	1	1	228	14	3	245	1	<b>1981</b>
	2	-	-	-	-	258	15	-	273	2	
	3	-	-	-	-	242	15	-	256	3	
	4	-	-	-	-	237	21	-	258	4	
<b>1982</b>	1	-	-	-	-	164	17	-	182	1	<b>1982</b>
	2	-	-	-	-	226	18	-	244	2	
	3	-	-	-	-	126	14	-	140	3	
	4	-	-	-	-	161	9	-	170	4	
Σ											
<b>1980</b>		108	37	112	257	2 354	526	161	3 041		<b>1980</b>
<b>1981</b>		77	12	92	181	1 894	286	114	2 293		<b>1981</b>
<b>1982</b>		82	52	196	330	1 464	191	116	1 771		<b>1982</b>
<b>1981</b>	1	28	1	30	59	475	53	37	565	1	<b>1981</b>
	2	12	0	17	30	453	53	12	519	2	
	3	19	1	6	26	458	76	19	554	3	
	4	17	10	39	66	508	103	45	656	4	
<b>1982</b>	1	27	6	13	46	399	59	17	475	1	<b>1982</b>
	2	21	13	41	75	438	45	47	530	2	
	3	14	22	98	134	304	34	30	368	3	
	4	20	11	44	75	324	39	23	386	4	

(<sup>1</sup>) Ohne Bezüge von anderen Werken der Gesellschaft.  
(<sup>1</sup>) Excluding receipts from other works of the company.

(<sup>1</sup>) Non compris réceptions d'autres usines de la société.  
(<sup>1</sup>) Non compresi arrivi da altri stabilimenti della società.

4.5

Receipts by works of steel for re-rolling

Arrivi di prodotti per rilaminazione  
agli stabilimenti

1 000 t

		UNITED KINGDOM				DANMARK					
		Herkunft / Origin / Provenance / Provenienza			Σ	Herkunft / Origin / Provenance / Provenienza			Σ		
		Inland Home market  Marché national Mercato nazionale ( <sup>1</sup> )	Andere EG-Länder Other EC countries  Autres pays de la CE Altri paesi della CE	Dritt- länder Third countries  Pays tiers Paesi terzi		Inland Home market  Marché national Mercato nazionale ( <sup>1</sup> )	Andere EG-Länder Other EC countries  Autres pays de la CE Altri paesi della CE	Dritt- länder Third countries  Pays tiers Paesi terzi			
		1	2	3	4	5	6	7	8		
<b>Blöcke / Ingots / Lingots / Lingotti</b>											
1980		7	-	-	7	-	-	-	-		1980
1981		0	-	-	0	-	-	-	-		1981
1982		102	-	-	102	-	-	-	-		1982
1981	1	0	-	-	0	-	-	-	-	1	1981
	2	0	-	-	0	-	-	-	-	2	
	3	0	-	-	0	-	-	-	-	3	
	4	0	-	-	0	-	-	-	-	4	
1982	1	0	-	-	0	-	-	-	-	1	1982
	2	0	-	-	0	-	-	-	-	2	
	3	1	-	-	1	-	-	-	-	3	
	4	101	-	-	101	-	-	-	-	4	
<b>Halbzeug / Semis / Demi-produits / Semilavorati</b>											
1980		1 079	130	71	1 280	-	20	36	57		1980
1981		1 351	133	27	1 511	-	30	30	60		1981
1982		1 129	113	38	1 280	-	4	0	4		1982
1981	1	227	24	7	308	-	11	15	26	1	1981
	2	325	26	3	354	-	14	9	23	2	
	3	347	38	2	387	-	4	-	4	3	
	4	402	45	14	462	-	2	5	7	4	
1982	1	380	41	28	450	-	2	0	2	1	1982
	2	279	31	8	317	-	1	-	1	2	
	3	244	15	1	260	-	1	-	1	3	
	4	226	26	1	253	-	-	-	-	4	
<b>Warmbreitband / Colls / Grandes bandes à chaud / Colls laminati a caldo</b>											
1980		-	36	0	37	-	-	-	-		1980
1981		-	104	-	104	-	-	-	-		1981
1982		-	160	0	160	-	-	-	-		1982
1981	1	-	13	-	13	-	-	-	-	1	1981
	2	-	34	-	34	-	-	-	-	2	
	3	-	17	-	17	-	-	-	-	3	
	4	-	40	-	40	-	-	-	-	4	
1982	1	-	69	-	69	-	-	-	-	1	1982
	2	-	57	-	57	-	-	-	-	2	
	3	-	19	0	19	-	-	-	-	3	
	4	-	15	-	15	-	-	-	-	4	
Σ											
1980		1 085	167	71	1 323	-	20	36	57		1980
1981		1 351	237	27	1 615	-	30	30	60		1981
1982		1 231	273	38	1 542	-	4	0	4		1982
1981	1	277	36	7	321	-	11	15	26	1	1981
	2	325	61	3	389	-	14	9	23	2	
	3	347	54	2	403	-	4	-	4	3	
	4	402	85	14	502	-	2	5	7	4	
1982	1	380	110	28	518	-	2	0	2	1	1982
	2	279	88	8	374	-	1	-	1	2	
	3	244	34	1	279	-	1	-	1	3	
	4	327	41	1	369	-	4	0	4	4	

(<sup>1</sup>) Ohne Bezüge von anderen Werken der Gesellschaft.  
(<sup>2</sup>) Excluding receipts from other works of the company.

(<sup>1</sup>) Non compresi réceptions d'autres usines de la société.  
(<sup>2</sup>) Non compresi arrivi da altri stabilimenti della società.

4.6

		Bestandshöhe (°) Level of stocks (°)					Bestandsveränderungen (°) Stock variations (°)		
		in tatsächlichen Mengen in actual tonnages				in Rohstahl- gewicht in crude steel equivalent (°)	in tatsäch- lichen Mengen in actual tonnages	in Rohstahl- gewicht in crude steel equivalent	
		Blöcke Ingots	Halbzeug und Coils Semis and coils	Fertig- erzeugnisse Finished products	Σ			Menge Quantity	in % der Rohstahl- erzeugung as % of crude steel production
		1 000 t					%		
		1	2	3	4	5	6	7	8
<b>BR Deutschland</b>									
<b>1980</b>	4	977	3 134	4 298	<b>8 409</b>	<b>10 483</b>	- 349	- 434	- 4,4
<b>1981</b>	1	840	3 107	4 434	<b>8 381</b>	<b>10 494</b>	- 28	+ 11	+ 0,1
	2	958	2 863	3 866	<b>7 687</b>	<b>9 562</b>	- 694	- 932	- 9,0
	3	942	2 730	3 877	<b>7 549</b>	<b>9 405</b>	- 138	- 157	- 1,5
	4	887	2 496	4 051	<b>7 434</b>	<b>9 284</b>	- 115	- 121	- 1,2
<b>1982</b>	1	989	2 588	4 225	<b>7 802</b>	<b>9 735</b>	+ 368	+ 451	+ 4,2
	2	1 131	2 681	4 135	<b>7 947</b>	<b>9 872</b>	+ 145	+ 137	+ 1,4
	3	1 043	2 457	3 883	<b>7 383</b>	<b>9 179</b>	- 564	- 693	- 8,7
	4	1 061	2 154	3 577	<b>6 742</b>	<b>8 362</b>	- 641	- 817	- 11,4
<b>France</b>									
<b>1980</b>	4	175	1 918	2 993	<b>5 086</b>	<b>6 454</b>	- 344	- 397	- 8,1
<b>1981</b>	1	153	1 689	2 957	<b>4 799</b>	<b>6 107</b>	- 287	- 347	- 6,1
	2	210	1 628	2 808	<b>4 646</b>	<b>5 890</b>	- 153	- 217	- 3,8
	3	212	2 044	2 662	<b>4 918</b>	<b>6 201</b>	+ 272	+ 311	+ 6,2
	4	164	1 694	2 608	<b>4 466</b>	<b>5 663</b>	- 452	- 538	- 10,6
<b>1982</b>	1	151	1 997	2 942	<b>5 090</b>	<b>6 465</b>	+ 624	+ 802	+ 15,0
	2	158	1 789	2 780	<b>4 727</b>	<b>5 999</b>	- 363	- 466	- 8,9
	3	142	1 569	2 787	<b>4 498</b>	<b>5 726</b>	- 229	- 273	- 7,4
	4	113	1 559	2 463	<b>4 135</b>	<b>5 259</b>	- 363	- 485	- 11,8
<b>Italia</b>									
<b>1980</b>	4	420	2 405	1 712	<b>4 537</b>	<b>5 569</b>	- 498	- 608	- 9,7
<b>1981</b>	1	309	2 220	1 728	<b>4 257</b>	<b>5 251</b>	- 280	- 318	- 6,1
	2	382	2 178	1 521	<b>4 081</b>	<b>4 999</b>	- 176	- 252	- 4,4
	3	428	1 814	1 417	<b>3 659</b>	<b>4 475</b>	- 422	- 524	- 8,2
	4	319	1 856	1 397	<b>3 572</b>	<b>4 393</b>	- 87	- 87	- 1,3
<b>1982</b>	1	274	1 833	1 561	<b>3 668</b>	<b>4 532</b>	+ 96	+ 139	+ 2,0
	2	226	1 720	1 474	<b>3 420</b>	<b>4 237</b>	- 248	- 295	+ 4,6
	3	305	2 137	1 672	<b>4 114</b>	<b>5 078</b>	+ 694	+ 841	+ 16,0
	4								
<b>Nederland</b>									
<b>1980</b>	4	21	534	586	<b>1 141</b>	<b>1 432</b>	- 70	- 89	- 8,2
<b>1981</b>	1	24	469	581	<b>1 074</b>	<b>1 354</b>	- 67	- 78	- 6,0
	2	40	529	554	<b>1 123</b>	<b>1 405</b>	+ 49	+ 51	+ 3,4
	3	18	568	603	<b>1 189</b>	<b>1 499</b>	+ 66	+ 94	+ 6,4
	4	18	468	513	<b>999</b>	<b>1 256</b>	- 190	- 243	- 20,6
<b>1982</b>	1	18	463	577	<b>1 058</b>	<b>1 335</b>	+ 59	+ 79	+ 6,5
	2	17	465	575	<b>1 057</b>	<b>1 336</b>	- 1	+ 1	+ 0,1
	3	13	520	510	<b>1 043</b>	<b>1 306</b>	- 14	- 30	- 3,0
	4	21	495	433	<b>949</b>	<b>1 181</b>	- 94	- 125	- 13,5

(°) Am Ende des Vierteljahres.

(°) Im Laufe des Vierteljahres.

(°) Für die Umrechnung in Rohstahlgewicht wurden folgende Koeffizienten benutzt: Blöcke: 1,00; Halbzeug: 1,18; Coils: 1,24; Fertigerzeugnisse: Durchschnittlicher Koeffizient 1,30-1,38 je nach der Struktur der Erzeugnisse in den einzelnen Jahren und Ländern.

(°) At end of quarter.

(°) During the quarter.

(°) The following steel conversion factors were used: ingots: 1,00; semis: 1,18; coils: 1,24; finished products: average factor of 1,30 to 1,38 depending on product structure in different years and countries.

4.6

Niveau des stocks (*) Livello delle scorte (*)					Variations des stocks (*) Variazioni delle scorte (*)			
en tonnages réels in tonnellaggio reale				en équivalent d'acier brut in equivalente di acciaio grezzo (*)	en tonnages réels in tonnellaggio reale	en équivalent d'acier brut in equivalente di acciaio grezzo		
Lingots Lingotti	Demi- produits et coils Semi- lavorati e coils	Produits finis Prodotti finiti	Σ	Quantité Quantità		en % de la production d'acier brut in % della prod. di acciaio grezzo		
1 000 t							%	
1	2	3	4	5	6	7	8	
<b>Belgique/België – Luxembourg</b>								
123	974	1 340	2 437	3 037	:	:	:	4 1980
117	1 001	1 120	2 238	2 774	- 199	- 263	- 6,3	1 1981
242	1 012	1 155	2 409	2 963	+ 171	+ 189	+ 5,0	2
233	1 113	1 092	2 438	3 016	+ 27	+ 53	+ 1,3	3
233	1 178	1 147	2 558	3 137	+ 120	+ 121	+ 3,4	4 1 1982
214	1 205	1 169	2 588	3 178	+ 30	+ 41	+ 1,0	2 3 4
<b>United Kingdom</b>								
4 1980								
1 1981								
2								
3								
4								
1 1982								
2								
3								
4								
<b>Danmark</b>								
6	58	48	112	137	+ 1	+ 2	+ 1,3	4 1980
7	52	44	103	126	- 9	- 11	- 7,1	1 1981
10	45	31	86	104	- 17	- 22	- 15,9	2
8	40	26	74	89	- 12	- 15	- 10,1	3
4	51	24	79	96	+ 5	+ 7	+ 4,1	4
2	65	27	94	114	+ 15	+ 18	+ 10,3	1 1982
3	75	32	110	133	+ 16	+ 19	+ 12,0	2
3	64	26	93	112	- 17	- 21	- 17,5	3
3	52	26	81	98	- 12	- 14	- 10,8	4
<b>EUR</b>								
4 1980								
1 1981								
2								
3								
4								
1 1982								
2								
3								
4								

(\*) Fin du trimestre.

(\*) Au cours du trimestre.

(\*) Pour la conversion en acier brut les coefficients suivants ont été utilisés: Lingots: 1,00; demi-produits: 1,18; coils: 1,24; produits finis: coefficient moyen de 1,30 à 1,38 suivant la structure des produits dans les années et les pays.

(\*) Alla fine del trimestre.

(\*) Nel corso del trimestre.

(\*) Per la conversione in acciaio grezzo sono stati utilizzati i seguenti coefficienti: lingotti: 1,00; semilavorati: 1,18; coils: 1,24; prodotti finiti: coefficiente medio da 1,30 a 1,38 secondo la struttura dei prodotti negli anni e nei paesi.





**Handel  
Trade**

**Commerce  
Commercio**

**5**



**Außenhandel**  
**External trade**  
**Commerce extérieur**  
**Commercio estero**

**Außenhandel und Binnenaustausch an Eisen- und Stahlerzeugnissen**

A = Eisen und Stahl

B = darunter: Legierter Stahl und Qualitätskohlenstoffstahl

**Foreign and internal trade in iron and steel products**

A = Iron and steel

B = of which: alloy steel and high-carbon steel

**Commerce extérieur et échanges intra-communautaires de produits sidérurgiques**

A = Sidérurgie

B = dont: aciers alliés et aciers fins au carbone

**Commercio estero e scambi di prodotti siderurgici**

A = Siderurgia

B = di cui: acciai legati e acciai fini al carbonio



5.1

Continued

Seguito

## BR Deutschland

1 000 t

	0	1	2	3	4	5	6	7	8	9	10	11	12	13	14	15	16	17	18	19	20	21	22	23	24	25	26	27	28	29	30	31	32	33						
<b>Bezüge aus der EG</b>																																		<b>Réceptions de la CE</b>						
<b>Receipts from the EC</b>																																		<b>Arrivi dalla CE</b>						
<b>A</b>																																								
1978	3	61	0	47	111	20	331	306	636	1	4	621	1 242	3	616	246	312	9	39	756	1 223	126	220	6 710	29	243	283	43	168	502	7 705	22	26	89						
1979	1	47	0	55	103	29	407	236	743	2	1	851	1 063	25	535	199	378	10	49	950	1 357	148	249	7 032	37	366	321	47	179	575	8 155	17	31	100						
1980	1	29	-	36	66	18	264	217	707	2	2	691	1 109	28	512	239	361	5	51	879	1 240	141	251	6 716	53	333	331	36	162	449	7 694	16	38	72						
1981	0	33	-	37	70	7	203	436	654	1	1	663	1 153	33	518	253	272	6	50	831	1 305	157	287	6 828	54	357	307	28	159	466	7 788	11	38	121						
1982	1	20	-	35	55	3	258	65	401	1	0	477	942	25	381	242	220	4	32	641	1 079	158	246	5 174	37	402	280	35	160	415	6 065	8	36	77						
1982																																								
I-III	0	6	-	9	15	0	66	31	118	0	0	106	294	7	104	77	66	1	16	204	307	44	63	1 503	8	109	74	9	44	123	1 753	0	10	27						
I-VI	0	12	0	22	35	1	153	46	227	0	0	264	521	13	186	136	127	2	30	370	603	83	140	2 903	19	220	147	13	88	231	3 382	3	19	46						
I-IX	1	16	0	28	45	2	209	54	301	1	0	376	733	20	280	185	176	3	37	494	841	125	197	4 033	28	303	215	19	122	327	4 717	5	28	60						
<b>B</b>																																								
1978	:	:	:	:	:	4	50	2	:	:	44	100	:	:	3	1	12	16	35	:	6	275	29	243	54	8	40	20	395	:	:	:	:	:						
1979	:	:	:	:	:	4	75	2	:	:	76	152	:	:	5	1	13	28	38	:	8	403	37	366	74	11	51	22	562	:	:	:	:	:						
1980	:	:	:	:	:	6	66	1	:	:	85	142	:	:	3	1	20	19	34	:	8	385	53	333	70	6	45	27	533	:	:	:	:	:						
1981	:	:	:	:	:	2	99	0	:	:	81	141	:	:	3	1	19	19	42	:	5	411	54	357	57	5	41	22	535	:	:	:	:	:						
1982	:	:	:	:	:	3	128	1	:	:	72	154	:	:	4	0	17	19	36	:	4	439	37	402	65	9	44	22	578	:	:	:	:	:						
1982																																								
I-III	:	:	:	:	:	0	34	0	:	:	16	44	:	:	1	0	5	7	9	:	1	118	8	109	16	1	13	5	152	:	:	:	:	:						
I-VI	:	:	:	:	:	1	72	0	:	:	37	84	:	:	2	0	9	13	18	:	2	239	19	220	33	3	25	11	310	:	:	:	:	:						
I-IX	:	:	:	:	:	2	100	0	:	:	52	116	:	:	3	0	12	17	26	:	3	330	28	303	48	5	35	16	434	:	:	:	:	:						
<b>Einfuhr aus Drittländern</b>																																		<b>Importations en provenance des pays tiers</b>						
<b>Imports from third countries</b>																																		<b>Importazioni provenienti dai paesi terzi</b>						
<b>A</b>																																								
1978	22	208	-	77	306	121	350	168	629	4	0	310	452	1	248	88	79	33	13	509	620	1	105	3 729	12	217	147	35	69	268	4 248	2	14	486						
1979	27	171	-	59	257	79	253	137	621	5	1	307	562	2	329	86	57	43	5	617	582	5	105	3 796	14	268	166	37	77	289	4 365	15	12	571						
1980	31	189	0	72	292	32	184	29	481	4	0	288	575	2	335	105	43	33	7	576	364	7	120	3 185	21	307	168	43	89	283	3 769	0	13	704						
1981	8	159	-	48	216	16	170	22	389	4	0	254	515	3	399	80	37	33	7	601	314	3	108	2 954	7	248	160	48	75	293	3 529	2	10	410						
1982	36	166	-	45	247	3	144	152	449	6	0	311	529	5	400	80	39	30	11	661	445	1	202	3 471	15	282	216	70	84	303	4 144	5	12	478						
1982																																								
I-III	1	43	-	15	60	1	45	12	128	1	0	93	135	2	162	21	12	6	3	235	157	0	52	1 064	3	65	54	18	22	98	1 256	0	3	132						
I-VI	7	85	-	29	120	1	80	57	278	2	0	183	280	2	287	55	22	16	6	428	272	1	107	2 078	7	144	118	39	48	190	2 472	0	5	261						
I-IX	19	126	-	37	182	3	113	145	354	3	0	250	391	3	346	68	30	23	9	543	352	1	153	2 786	10	213	171	55	66	247	3 323	1	9	385						
<b>B</b>																																								
1978	:	:	:	:	:	18	43	0	:	:	31	77	:	:	1	1	5	28	25	:	1	229	12	217	52	9	15	23	328	:	:	:	:	:						
1979	:	:	:	:	:	15	67	0	:	:	32	90	:	:	1	2	3	41	29	:	1	282	14	268	60	10	17	26	366	:	:	:	:	:						
1980	:	:	:	:	:	25	67	0	:	:	41	96	:	:	1	2	5	49	39	:	3	328	21	307	70	13	20	31	463	:	:	:	:	:						
1981	:	:	:	:	:	10	64	0	:	:	27	74	:	:	1	1	5	51	21	:	1	255	7	248	53	14	20	29	371	:	:	:	:	:						
1982	:	:	:	:	:	1	80	-	:	:	33	95	:	:	1	2	6	41	38	:	1	297	15	282	84	24	23	32	460	:	:	:	:	:						
1982																																								
I-III	:	:	:	:	:	0	14	-	:	:	8	21	:	:	0	0	2	12	9	:	0	68	3	65	19	7	6	10	111	:	:	:	:	:						
I-VI	:	:	:	:	:	0	34	-	:	:	18	48	:	:	0	1	3	27	19	:	0	151	7	144	42	13	13	20	238	:	:	:	:	:						
I-IX	:	:	:	:	:	0	57	-	:	:	25	71	:	:	1	2	5	34	28	:	1	223	10	213	65	18	18	26	350	:	:	:	:	:						

Spaltenbezeichnungen: siehe Faltblatt.  
Column headings: see fold-out.En-tête des colonnes: voir dépliant.  
Intestazioni colonne: vedere prospetto.

## 5.1

Continued

Seguito

## France

1 000 t

	0	1	2	3	4	5	6	7	8	9	10	11	12	13	14	15	16	17	18	19	20	21	22	23	24	25	26	27	28	29	30	31	32	33		
<b>Bezüge aus der EG</b> <i>Receipts from the EC</i>		<b>Réceptions de la CE</b> <i>Arrivi dalla CE</i>																																		
<b>A</b>																																				
1978	355	27	0	17	400	17	363	432	1347	15	0	289	874	5	415	232	179	38	30	802	1069	92	224	6 423	70	371	261	37	158	365	7 244	20	5	38		
1979	406	18	0	25	453	15	528	522	1619	15	0	218	753	10	350	211	208	39	35	971	1 187	119	244	7 055	57	425	282	28	172	355	7 882	19	4	45		
1980	397	24	1	22	446	16	482	331	1 286	17	0	294	930	2	506	248	205	48	39	930	1 122	94	252	6 802	67	537	302	40	181	421	7 746	27	5	57		
1981	361	19	0	10	390	18	285	207	1 290	12	0	225	858	3	557	261	157	38	37	1 071	987	107	250	6 363	41	437	299	37	168	461	7 327	33	30	76		
1982	313	15	1	6	336	9	295	217	1 191	11	1	221	830	1	389	229	146	39	34	972	1 078	103	268	6 034	43	432	361	34	175	439	7 043	27	35	60		
1982	I-III	75	3	0	2	80	2	110	81	310	3	0	65	277	1	133	78	44	11	9	326	302	17	64	1 831	9	119	97	9	53	129	2 119	10	7	17	
	I-VI	173	6	0	4	183	6	188	136	712	7	0	128	495	1	227	141	84	21	20	604	631	47	145	3 593	19	233	197	18	102	253	4 162	16	13	36	
	I-IX	253	9	1	5	267	7	233	178	944	8	0	172	658	1	293	182	115	31	28	796	855	77	207	4 785	30	338	276	26	134	345	5 568	18	25	48	
<b>B</b>																																				
1978	:	:	:	:	:	4	60	84	:	:	73	131	:	:	:	18	6	18	18	28	:	2	441	70	371	63	16	53	33	607	:	:	:			
1979	:	:	:	:	:	6	78	118	:	:	57	120	:	:	:	21	3	18	25	34	:	2	482	57	425	70	9	54	33	648	:	:	:			
1980	:	:	:	:	:	9	101	121	:	:	78	173	:	:	:	28	6	23	26	37	:	2	604	67	537	84	17	60	40	806	:	:	:			
1981	:	:	:	:	:	2	54	118	:	:	49	151	:	:	:	17	5	21	28	31	:	2	478	41	437	76	12	49	36	651	:	:	:			
1982	:	:	:	:	:	2	61	96	:	:	56	156	:	:	:	15	3	20	30	33	:	2	474	43	432	94	11	49	30	658	:	:	:			
1982	I-III	:	:	:	:	1	417	24	:	:	15	43	:	:	:	3	1	5	8	10	:	0	128	9	119	24	2	14	9	178	:	:	:			
	I-VI	:	:	:	:	1	30	50	:	:	31	84	:	:	:	8	2	12	16	19	:	1	253	19	233	51	6	27	17	354	:	:	:			
	I-IX	:	:	:	:	1	45	77	:	:	43	122	:	:	:	11	3	16	23	26	:	1	368	30	338	71	8	37	23	507	:	:	:			
<b>Einfuhr aus Drittländern</b> <i>Imports from third countries</i>		<b>Importations en provenance des pays tiers</b> <i>Importazioni provenienti dai paesi terzi</i>																																		
<b>A</b>																																				
1978	0	25	-	9	34	63	93	25	114	0	0	48	110	0	29	35	17	9	7	153	191	0	21	913	24	97	74	21	20	110	1 138	-	6	113		
1979	-	22	0	18	39	69	69	27	38	0	0	47	121	-	30	27	7	11	11	144	163	2	11	778	25	92	84	22	20	108	1 013	0	8	227		
1980	0	28	-	21	49	44	52	55	27	0	0	61	123	0	51	28	14	10	9	152	139	2	17	785	32	100	80	23	24	127	1 038	17	7	237		
1981	-	26	-	19	45	1	62	30	21	0	0	33	90	0	82	35	12	8	7	135	125	0	12	653	18	2	60	32	19	105	869	0	5	163		
1982	-	42	-	21	63	0	94	198	76	0	0	49	114	0	81	36	8	10	7	178	191	2	25	1 072	15	114	74	37	19	102	1 303	0	7	182		
1982	I-III	-	13	-	8	21	0	44	22	31	0	12	34	0	28	9	3	3	2	65	38	0	4	295	2	31	20	10	6	28	359	-	2	39		
	I-VI	-	22	-	12	34	0	73	102	61	0	28	67	0	53	20	6	6	4	123	104	1	11	662	7	65	41	19	11	60	792	0	3	86		
	I-IX	-	28	-	17	45	0	82	177	71	0	40	91	0	64	26	8	8	5	149	144	1	18	886	11	87	56	27	15	80	1 085	0	4	128		
<b>B</b>																																				
1978	:	:	:	:	:	2	41	1	:	:	30	29	:	:	:	0	1	6	5	4	:	0	121	24	97	37	6	8	19	190	:	:	:			
1979	:	:	:	:	:	1	31	2	:	:	30	29	:	:	:	0	1	11	7	6	:	8	117	25	92	442	5	9	20	193	:	:	:			
1980	:	:	:	:	:	1	31	1	:	:	36	36	:	:	:	0	2	9	8	7	:	0	132	32	100	40	7	12	19	209	:	:	:			
1981	:	:	:	:	:	1	41	1	:	:	19	20	:	:	:	0	2	7	4	4	:	0	100	18	82	30	6	9	14	159	:	:	:			
1982	:	:	:	:	:	0	51	-	:	:	21	33	:	:	:	0	2	7	6	9	:	1	129	15	114	35	8	11	16	200	:	:	:			
1982	I-III	:	:	:	:	0	17	-	:	:	4	8	:	:	:	0	1	2	1	1	:	0	33	2	31	8	2	3	5	51	:	:	:			
	I-VI	:	:	:	:	0	31	-	:	:	11	17	:	:	:	0	1	4	3	4	:	0	72	7	65	18	4	6	9	110	:	:	:			
	I-IX	:	:	:	:	0	39	-	:	:	16	25	:	:	:	0	1	5	4	7	:	1	98	11	87	26	6	8	12	151	:	:	:			

Spaltenbezeichnungen: siehe Faltblatt.  
Column headings: see fold-out.En-tête des colonnes: voir dépliant.  
Intestazioni colonne: vedere prospetto.

5.1

Continued

Seguito

Italia

1 000 t

		0	1	2	3	4	5	6	7	8	9	10	11	12	13	14	15	16	17	18	19	20	21	22	23	24	25	26	27	28	29	30	31	32	33
<b>Bezüge aus der EG</b>																														<b>Réceptions de la CE</b>					
<b>Receipts from the EC</b>																														<b>Arrivi dalla CE</b>					
<b>A</b>																																			
<b>1978</b>		12	126	0	59	198	4	122	41	1212	7	0	155	117	5	88	89	58	7	22	134	570	79	117	2 804	74	230	113	27	46	110	3 100	79	15	50
<b>1979</b>		49	208	3	48	309	27	240	78	1364	8	0	268	142	7	111	51	71	7	27	179	726	116	191	3 614	132	345	126	27	51	196	4 014	81	24	53
<b>1980</b>		61	268	4	52	385	47	323	59	1481	9	0	293	209	7	121	104	57	11	25	216	748	100	193	4 004	112	500	136	30	59	243	4 473	62	24	54
<b>1981</b>		19	147	2	36	203	22	195	30	1475	9	-	249	127	11	76	112	36	5	19	141	565	79	196	3 348	89	294	109	31	44	138	3 671	43	28	71
<b>1982</b>		2	105	1	38	146	26	200	37	1430	8	0	244	94	6	90	124	55	7	20	107	529	101	178	3 256	110	325	107	37	37	131	3 568	70	22	62
<b>1982</b>	I-III	1	30	0	13	45	10	35	7	485	2	-	77	23	2	34	24	14	2	5	30	142	26	50	940	28	62	27	9	11	33	1 021	18	6	18
	I-VI	1	65	0	26	93	16	94	20	868	4	0	142	49	3	56	57	31	3	9	57	292	55	97	1 854	61	151	56	20	22	72	2 024	30	11	36
	I-IX	2	84	1	34	120	21	146	29	1 111	7	0	186	67	4	67	89	40	4	14	79	410	75	129	2 480	79	235	80	28	28	101	2 717	44	15	50
<b>B</b>																																			
<b>1978</b>		:	:	:	:	:	3	52	15	:	:	85	85	:	:	:	45	1	6	16	31	:	7	304	74	230	29	3	15	14	368	:	:	:	
<b>1979</b>		:	:	:	:	:	5	97	37	:	:	151	101	:	:	:	7	1	10	23	43	:	12	477	132	345	33	6	18	16	549	:	:	:	
<b>1980</b>		:	:	:	:	:	6	133	44	:	:	146	161	:	:	10	1	10	28	62	:	13	612	112	500	40	6	17	10	886	:	:	:		
<b>1981</b>		:	:	:	:	:	4	86	21	:	:	96	80	:	:	6	1	7	25	51	:	7	383	89	294	34	5	13	8	443	:	:	:		
<b>1982</b>		:	:	:	:	:	5	127	33	:	:	118	54	:	:	7	1	8	24	51	:	8	435	110	325	27	9	12	7	491	:	:	:		
<b>1982</b>	I-III	:	:	:	:	:	2	15	5	:	:	30	13	:	:	:	0	0	1	7	14	:	2	90	28	62	7	2	4	2	104	:	:	:	
	I-VI	:	:	:	:	:	4	50	14	:	:	64	29	:	:	:	4	0	3	15	26	:	4	212	61	151	13	6	7	4	242	:	:	:	
	I-IX	:	:	:	:	:	5	87	24	:	:	85	39	:	:	:	5	0	6	21	37	:	6	314	79	235	20	7	10	6	356	:	:	:	
<b>Einfuhr aus Drittländern</b>																														<b>Importations en provenance des pays tiers</b>					
<b>Imports from third countries</b>																														<b>Importazioni provenienti dai paesi terzi</b>					
<b>A</b>																																			
<b>1978</b>		112	137	0	32	261	56	211	41	498	0	-	54	34	0	13	12	13	3	2	40	153	65	45	1 242	10	61	16	27	8	35	1 326	52	16	153
<b>1979</b>		134	122	0	60	317	214	239	48	827	3	-	78	42	0	12	20	17	3	5	148	205	122	82	2 065	12	75	28	42	15	49	2 199	45	15	180
<b>1980</b>		159	177	3	53	393	94	288	242	810	6	0	75	66	-	15	27	12	5	9	217	222	188	140	2 415	10	97	30	33	19	46	2 544	70	21	171
<b>1981</b>		28	89	0	27	145	56	272	9	264	13	-	90	58	-	7	16	7	2	0	95	133	37	63	1 122	7	64	17	23	14	40	1 214	9	18	121
<b>1982</b>		137	101	0	52	291	18	298	22	408	2	-	80	83	0	26	14	15	4	3	70	151	36	73	1 302	7	60	22	22	15	39	1 400	23	13	133
<b>1982</b>	I-III	70	27	-	21	118	1	110	12	133	0	-	32	16	0	8	9	6	0	1	24	46	7	19	426	1	17	5	6	5	16	458	3	4	41
	I-VI	106	52	-	31	190	8	189	16	225	1	-	44	34	0	16	12	10	2	2	36	83	26	40	744	3	33	11	12	9	26	801	6	8	80
	I-IX	130	80	-	42	252	9	239	19	321	1	-	62	59	0	21	13	12	3	2	44	116	32	54	1 008			16	16	12	31	1 084	11	10	108
<b>B</b>																																			
<b>1978</b>		:	:	:	:	:	2	17	0	:	:	19	21	:	:	:	1	0	1	5	4	:	0	71	10	61	8	7	2	12	100	:	:	:	
<b>1979</b>		:	:	:	:	:	4	14	0	:	:	23	30	:	:	:	3	0	1	5	8	:	0	88	12	75	14	7	2	14	125	:	:	:	
<b>1980</b>		:	:	:	:	:	1	10	1	:	:	23	47	:	:	:	2	0	3	8	12	:	1	107	10	97	16	10	4	14	150	:	:	:	
<b>1981</b>		:	:	:	:	:	0	5	-	:	:	16	32	:	:	:	1	0	0	8	7	:	1	71	7	64	12	6	2	12	104	:	:	:	
<b>1982</b>		:	:	:	:	:	0	1	-	:	:	13	37	:	:	:	1	0	1	6	8	:	0	67	7	60	14	8	3	10	101	:	:	:	
<b>1982</b>	I-III	:	:	:	:	:	-	0	-	:	:	4	10	:	:	:	0	0	0	1	2	:	0	18	1	17	3	3	1	3	27	:	:	:	
	I-VI	:	:	:	:	:	0	1	-	:	:	7	19	:	:	:	1	0	1	2	5	:	0	36	3	33	7	4	1	5	55	:	:	:	
	I-IX	:	:	:	:	:	0	1	-	:	:	10	27	:	:	:	1	0	1	4	6	:	0	49	5	45	10	6	2	8	75	:	:	:	

Spaltenbezeichnungen: siehe Falblatt.  
Column headings: see fold-out.En-tête des colonnes: voir dépliant.  
Intestazioni colonne: vedere prospetto.

5.1

Continued

Seguito

## Nederland

1 000 t

	0	1	2	3	4	5	6	7	8	9	10	11	12	13	14	15	16	17	18	19	20	21	22	23	24	25	26	27	28	29	30	31	32	33				
<b>Bezüge aus der EG</b>																																	<b>Réceptions de la CE</b>					
<b>Receipts from the EC</b>																																	<b>Arrivi dalla CE</b>					
<b>A</b>																																						
1978	2	21	0	10	33	0	6	6	52	40	3	202	332	74	388	104	54	10	5	292	227	103	212	2 112	15	54	209	19	104	681	3 125	0	15	7				
1979	1	23	0	11	36	1	45	14	91	47	3	218	301	63	362	103	59	14	5	277	250	110	218	2 180	27	63	215	17	105	530	3 047	0	16	6				
1980	1	24	0	8	33	0	50	5	117	39	4	230	324	72	424	122	64	15	2	340	243	128	217	2 398	36	66	249	15	99	667	3 429	0	17	7				
1981	1	15	0	8	24	0	16	7	149	57	5	225	298	54	290	102	40	10	2	330	198	122	201	2 106	25	57	200	16	102	657	3 082	0	13	7				
1982	0	14	0	6	20	0	55	8	148	49	7	202	245	48	238	90	39	10	4	329	219	92	180	1 961	12	58	182	15	99	520	2 777	0	11	8				
1982 I-III	0	4	0	3	7	-	7	3	41	14	1	53	72	13	70	27	9	3	1	83	64	23	41	524	4	14	44	5	23	146	742	0	3	2				
1982 I-VI	0	8	0	5	13	-	21	4	91	28	4	93	141	31	128	53	20	6	1	173	120	51	96	1 062	6	32	94	9	48	294	1 507	0	6	5				
1982 I-IX	0	10	0	6	17	-	43	6	117	37	5	129	190	37	177	71	29	8	2	261	167	71	135	1 484	9	45	136	12	72	396	2 100	0	8	6				
<b>B</b>																																						
1978	:	:	:	:	:	0	1	0	:	:	:	15	18	:	:	:	1	1	1	11	19	:	3	70	15	54	27	3	20	7	126	:	:	:				
1979	:	:	:	:	:	0	0	0	:	:	:	30	21	:	:	:	0	1	1	15	19	:	3	90	27	63	28	3	25	10	155	:	:	:				
1980	:	:	:	:	:	0	1	0	:	:	:	38	22	:	:	:	0	1	1	16	19	:	3	102	36	66	33	3	25	9	171	:	:	:				
1981	:	:	:	:	:	0	0	0	:	:	:	25	22	:	:	:	1	0	1	12	20	:	1	82	25	57	28	3	25	9	146	:	:	:				
1982	:	:	:	:	:	0	1	0	:	:	:	13	22	:	:	:	1	0	1	12	22	:	1	71	12	58	29	3	24	11	138	:	:	:				
1982 I-III	:	:	:	:	:	-	0	-	:	:	:	4	5	:	:	:	0	0	0	4	4	:	0	18	4	14	7	1	5	3	33	:	:	:				
1982 I-VI	:	:	:	:	:	-	0	0	:	:	:	6	11	:	:	:	0	0	0	7	11	:	0	38	6	32	14	1	12	5	71	:	:	:				
1982 I-IX	:	:	:	:	:	-	1	0	:	:	:	9	17	:	:	:	0	0	1	9	16	:	0	54	9	45	22	2	17	7	102	:	:	:				
<b>Einfuhr aus Drittländern</b>																																	<b>Importations en provenance des pays tiers</b>					
<b>Imports from third countries</b>																																	<b>Importazioni provenienti dai paesi terzi</b>					
<b>A</b>																																						
1978	-	18	-	12	31	0	7	209	11	0	-	16	63	0	36	22	5	2	0	73	59	4	22	531	5	11	16	4	4	53	608	0	0	18				
1979	-	40	-	13	53	-	6	189	22	0	-	11	62	1	32	19	3	2	0	57	47	2	18	473	3	10	17	4	4	62	560	-	0	13				
1980	0	30	-	10	40	6	7	101	14	0	-	8	64	2	39	21	3	2	0	42	32	2	15	358	5	13	19	4	3	73	457	-	1	22				
1981	-	18	-	9	27	4	-	89	16	-	0	3	41	2	29	16	1	3	0	29	28	3	12	277	0	11	18	6	2	65	368	0	0	19				
1982	0	20	-	9	29	0	2	222	40	0	-	9	55	2	40	18	2	5	0	53	34	0	21	504	0	16	23	10	3	73	612	-	1	27				
1982 I-III	0	6	-	5	11	0	-	37	7	-	-	3	16	1	11	6	1	1	0	11	12	0	5	111	0	5	7	2	1	22	143	-	0	8				
1982 I-VI	0	13	-	7	20	0	-	54	25	0	-	5	37	1	26	13	1	2	0	28	20	0	8	220	0	8	13	5	2	41	281	-	0	15				
1982 I-IX	0	16	-	7	23	0	1	174	33	0	-	7	46	1	35	15	2	3	0	39	28	0	11	395	0	11	18	8	2	57	480	-	0	20				
<b>B</b>																																						
1978	:	:	:	:	:	0	0	0	:	:	:	5	3	:	:	:	0	0	0	4	2	:	1	16	5	11	5	1	2	4	27	:	:	:				
1979	:	:	:	:	:	-	-	-	:	:	:	4	3	:	:	:	0	0	0	3	3	:	1	13	3	10	6	1	1	5	27	:	:	:				
1980	:	:	:	:	:	-	-	-	:	:	:	5	4	:	:	:	0	0	0	2	4	:	2	18	5	13	8	1	1	4	33	:	:	:				
1981	:	:	:	:	:	-	-	-	:	:	:	1	3	:	:	:	0	-	0	2	3	:	2	12	0	11	7	2	1	5	27	:	:	:				
1982	:	:	:	:	:	0	-	0	:	:	:	1	4	:	:	:	0	0	0	3	4	:	4	16	0	16	7	3	1	6	33	:	:	:				
1982 I-III	:	:	:	:	:	0	-	-	:	:	:	1	1	:	:	:	0	0	0	1	1	:	1	5	0	5	2	1	0	1	9	:	:	:				
1982 I-VI	:	:	:	:	:	0	-	0	:	:	:	1	2	:	:	:	0	0	0	1	2	:	2	8	0	8	3	1	0	3	17	:	:	:				
1982 I-IX	:	:	:	:	:	0	-	0	:	:	:	1	3	:	:	:	0	0	0	2	2	:	2	11	0	11	5	2	0	5	24	:	:	:				

Spaltenbezeichnungen: siehe Faltblatt.  
Column headings: see fold-out.En-tête des colonnes: voir dépliant.  
Intestazioni colonne: vedere prospetto.



UEBL / BLEU

1 000 t

	0	1	2	3	4	5	6	7	8	9	10	11	12	13	14	15	16	17	18	19	20	21	22	23	24	25	26	27	28	29	30	31	32	33
<b>Bezüge aus der EG</b>																	<b>Réceptions de la CE</b>																	
<i>Receipts from the EC</i>																	<i>Arrivi dalla CE</i>																	
<b>A</b>																																		
1978	2	69	0	47	118	24	161	102	347	22	8	346	208	6	80	29	81	10	5	120	185	64	65	1 862	114	89	107	55	53	164	2 241	1	19	30
1979	3	77	0	49	130	40	116	160	442	28	10	331	235	10	72	43	69	14	4	129	181	66	52	2 001	120	215	107	89	60	172	2 429	4	18	48
1980	4	80	0	32	117	40	131	286	338	35	7	314	247	3	82	50	50	9	4	144	218	72	60	2 091	106	169	113	50	61	204	2 520	1	15	46
1981	1	76	1	50	127	13	213	85	426	22	2	355	211	5	80	35	43	6	2	142	252	83	68	2 044	139	182	118	24	56	178	2 419	0	14	40
1982	17	63	0	24	103	11	159	18	370	9	1	307	202	2	79	33	50	6	2	92	248	97	75	1 760	127	161	111	18	60	231	2 180	0	14	38
1982 I-III	3	17	0	6	26	3	46	11	98	5	0	87	56	0	24	9	15	2	1	29	72	23	17	496	33	39	32	5	16	43	592	0	4	11
1982 I-VI	10	33	0	14	57	6	88	13	250	9	1	180	111	1	41	18	28	4	1	55	148	54	43	1 050	70	87	59	10	32	100	1 251	0	7	24
1982 I-IX	13	46	0	19	78	8	116	15	313	9	1	238	160	1	59	25	37	6	1	74	200	82	62	1 410	99	121	86	14	46	156	1 712	0	10	33
<b>B</b>																																		
1978	:	:	:	:	:	9	13	9	:	:	111	33	:	:	:	0	2	1	11	11	:	2	203	114	89	13	35	9	16	276	:	:	:	
1979	:	:	:	:	:	12	14	117	:	:	111	45	:	:	:	0	4	1	12	15	:	4	335	120	215	18	46	9	14	420	:	:	:	
1980	:	:	:	:	:	15	29	62	:	:	104	38	:	:	:	1	0	1	12	12	:	3	275	106	169	18	27	7	10	338	:	:	:	
1981	:	:	:	:	:	10	54	63	:	:	138	33	:	:	:	0	0	0	9	12	:	1	321	139	182	19	10	6	12	368	:	:	:	
1982	:	:	:	:	:	9	51	53	:	:	130	26	:	:	:	0	1	0	8	9	:	0	286	127	161	20	5	8	13	333	:	:	:	
1982 I-III	:	:	:	:	:	3	10	13	:	:	36	7	:	:	:	0	0	0	2	3	:	0	73	33	39	6	1	2	4	85	:	:	:	
1982 I-VI	:	:	:	:	:	5	24	30	:	:	74	13	:	:	:	0	1	0	4	5	:	0	156	70	87	11	3	4	6	160	:	:	:	
1982 I-IX	:	:	:	:	:	7	33	45	:	:	101	20	:	:	:	0	1	0	6	7	:	0	220	99	121	17	4	6	8	255	:	:	:	
<b>Einfuhr aus Drittländern</b>																	<b>Importations en provenance des pays tiers</b>																	
<i>Imports from third countries</i>																	<i>Importazioni provenienti dai paesi terzi</i>																	
<b>A</b>																																		
1978	0	48	0	17	65	93	102	162	45	0	0	81	29	-	29	22	1	0	6	49	118	1	23	762	35	8	14	5	3	23	807	1	2	70
1979	0	25	-	21	46	79	51	162	41	0	-	61	18	-	37	19	2	0	6	29	82	3	11	601	46	16	10	8	2	30	651	1	3	74
1980	0	14	-	27	40	62	31	77	32	-	-	80	20	-	20	16	1	1	5	59	58	0	10	473	39	24	11	8	1	39	532	-	4	58
1981	-	14	-	31	45	-	114	7	19	0	-	51	8	0	19	9	1	1	1	19	26	1	10	286	20	26	9	9	0	25	328	-	2	58
1982	-	11	-	17	29	0	124	6	100	0	-	116	9	-	51	10	0	1	2	32	30	0	21	503	22	24	15	8	1	25	551	0	2	58
1982 I-III	-	3	-	3	6	0	29	0	32	-	-	27	2	-	15	5	0	0	1	3	11	0	4	129	6	7	5	2	0	6	143	0	0	16
1982 I-VI	-	6	-	8	14	0	51	0	57	0	-	67	5	-	27	8	0	0	2	14	20	0	8	257	14	10	9	5	0	14	284	0	1	33
1982 I-IX	-	7	-	14	20	0	91	6	90	0	-	79	7	-	38	8	0	1	2	24	26	0	15	387	17	17	13	6	0	18	424	0	1	45
<b>B</b>																																		
1978	:	:	:	:	:	-	-	0	:	:	37	3	:	:	:	0	0	1	1	1	:	0	44	35	8	2	3	1	2	52	:	:	:	
1979	:	:	:	:	:	-	2	0	:	:	50	5	:	:	:	0	0	0	3	1	:	0	62	46	16	2	5	1	4	74	:	:	:	
1980	:	:	:	:	:	-	11	0	:	:	44	4	:	:	:	0	0	0	3	1	:	0	63	39	24	3	6	0	4	76	:	:	:	
1981	:	:	:	:	:	-	17	0	:	:	22	1	:	:	:	0	0	0	5	0	:	0	46	20	26	2	5	0	5	58	:	:	:	
1982	:	:	:	:	:	-	13	1	:	:	25	3	:	:	:	0	0	0	3	1	:	0	46	22	24	4	5	0	4	59	:	:	:	
1982 I-III	:	:	:	:	:	-	5	1	:	:	6	1	:	:	:	0	0	0	0	0	:	0	13	6	7	2	2	0	1	18	:	:	:	
1982 I-VI	:	:	:	:	:	-	5	1	:	:	15	1	:	:	:	0	0	0	1	1	:	0	24	14	10	3	3	0	2	32	:	:	:	
1982 I-IX	:	:	:	:	:	-	9	1	:	:	19	2	:	:	:	0	0	0	2	1	:	0	34	17	17	4	3	0	3	44	:	:	:	

## 5.1

Continued

Seguito

## United Kingdom

1 000 t

	0	1	2	3	4	5	6	7	8	9	10	11	12	13	14	15	16	17	18	19	20	21	22	23	24	25	26	27	28	29	30	31	32	33																													
																																												<b>Bezüge aus der EG</b>										<b>Réceptions de la CE</b>									
																																		<i>Receipts from the EC</i>																				<i>Arrivi dalla CE</i>									
																																		<b>A</b>																													
1978		1	37	-	-	38	2	67	13	327	24	0	81	123	4	67	66	12	-	6	257	662	85	209	2 005	28	87	74	9	34	159	2 281	0	13	12																												
1979		-	46	-	6	52	0	112	18	324	15	0	131	157	11	92	51	19	0	7	233	580	102	199	2 051	44	120	84	8	39	203	2 390	0	4	19																												
1980		-	43	-	5	48	1	198	24	320	5	0	207	197	2	117	46	83	2	18	306	709	188	215	2 639	47	143	145	13	51	270	3 117	0	1	14																												
1981		-	39	-	3	42	3	224	26	381	2	0	145	206	1	82	44	29	0	12	190	486	126	162	2 120	33	149	116	9	46	553	2 844	0	1	16																												
1982		-	20	-	6	26	2	162	33	436	10	0	178	251	3	67	46	32	4	15	214	480	129	175	2 235	31	183	115	12	46	273	2 682	2	1	18																												
1982	I-III	-	4	-	2	6	1	60	7	146	0	0	43	55	1	21	14	10	0	5	55	152	39	40	649	9	53	33	3	13	74	772	0	0	7																												
	I-VI	-	11	-	3	13	1	99	16	262	8	0	90	115	2	34	25	17	2	8	117	274	72	91	1 234	16	99	62	6	25	156	1 483	0	1	13																												
	I-IX	-	14	-	4	18	1	177	26	350	8	0	133	184	2	49	31	23	2	12	162	366	102	130	1 709	22	142	89	10	36	213	2 057	0	1	17																												
																																		<b>B</b>																													
1978		:	:	:	:	:	1	8	1	:	:	31	36	:	:	:	2	-	2	8	20	:	7	115	28	87	25	5	7	10	162	:	:	:																													
1979		:	:	:	:	:	0	10	5	:	:	46	55	:	:	:	2	-	3	7	25	:	11	164	44	120	29	4	8	9	215	:	:	:																													
1980		:	:	:	:	:	1	37	5	:	:	47	51	:	:	:	3	0	6	10	21	:	8	190	47	143	39	10	10	12	280	:	:	:																													
1981		:	:	:	:	:	1	30	23	:	:	40	42	:	:	:	2	0	5	10	24	:	4	182	33	149	31	6	10	13	242	:	:	:																													
1982		:	:	:	:	:	1	20	60	:	:	43	50	:	:	:	1	-	6	8	22	:	0	214	31	183	35	7	10	15	281	:	:	:																													
1982	I-III	:	:	:	:	:	0	5	17	:	:	13	14	:	:	:	1	-	2	2	8	:	0	62	9	53	11	2	3	5	82	:	:	:																													
	I-VI	:	:	:	:	:	1	9	31	:	:	25	27	:	:	:	1	-	4	4	13	:	0	115	16	99	19	4	6	10	154	:	:	:																													
	I-IX	:	:	:	:	:	1	15	46	:	:	33	39	:	:	:	1	-	5	6	16	:	0	163	22	142	26	6	8	12	217	:	:	:																													
																																		<b>Einfuhr aus Drittländern</b>										<b>Importations en provenance des pays tiers</b>																			
																																		<i>Imports from third countries</i>																				<i>Importazioni provenienti dai paesi terzi</i>									
																																		<b>A</b>																													
1978		3	91	-	62	155	5	123	41	224	0	-	50	184	-	43	50	12	0	26	148	271	30	90	1 298	35	82	39	18	12	93	1 461	-	3	221																												
1979		0	87	-	48	134	5	118	81	207	0	-	49	156	0	58	65	9	1	25	168	247	29	58	1 277	43	66	39	17	13	122	1 469	-	1	259																												
1980		-	125	-	30	155	6	80	37	231	0	-	54	122	2	58	64	15	1	25	171	268	120	77	1 333	50	77	46	15	11	191	1 596	-	5	158																												
1981		-	72	-	35	106	1	58	15	22	2	-	34	124	1	32	46	8	1	19	81	118	58	50	671	19	45	33	19	9	94	825	-	4	176																												
1982		-	105	-	34	139	1	48	36	147	0	0	61	149	2	84	44	7	2	24	125	173	36	106	1 044	25	63	45	20	10	119	1 237	0	11	202																												
1982	I-III	-	36	-	9	45	0	15	23	34	0	-	22	38	1	27	14	2	0	6	23	71	9	12	298	10	16	12	5	3	28	346	-	0	63																												
	I-VI	-	62	-	22	84	0	32	27	97	0	0	40	86	2	39	30	3	1	13	62	110	19	58	620	15	34	25	11	6	60	721	0	5	123																												
	I-IX	-	88	-	33	121	0	36	32	138	0	0	51	122	2	76	37	5	2	17	93	140	27	85	866	20	47	34	15	8	92	1 018	0	7	171																												
																																		<b>B</b>																													
1978		:	:	:	:	:	1	13	0	:	:	35	32	:	:	:	2	0	22	6	6	:	1	117	35	82	24	1	7	19	169	:	:	:																													
1979		:	:	:	:	:	1	21	0	:	:	34	31	:	:	:	1	-	4	9	8	:	0	110	43	66	26	2	7	19	164	:	:	:																													
1980		:	:	:	:	:	-	33	0	:	:	39	30	:	:	:	1	0	6	8	9	:	1	127	50	77	26	3	5	19	181	:	:	:																													
1981		:	:	:	:	:	1	9	0	:	:	22	20	:	:	:	0	-	2	4	6	:	1	64	19	45	22	6	4	23	120	:	:	:																													
1982		:	:	:	:	:	0	13	0	:	:	31	27	:	:	:	0	-	3	6	6	:	1	88	25	63	32	6	3	20	149	:	:	:																													
1982	I-III	:	:	:	:	:	0	4	0	:	:	10	8	:	:	:	0	-	0	2	2	:	0	25	10	16	8	1	1	5	41	:	:	:																													
	I-VI	:	:	:	:	:	0	8	0	:	:	17	16	:	:	:	0	-	2	3	3	:	0	49	15	34	17	3	2	11	84	:	:	:																													
	I-IX	:	:	:	:	:	0	11	0	:	:	24	21	:	:	:	0	-	2	4	5	:	0	68	20	47	25	5	3	16	118	:	:	:																													

Spaltenbezeichnungen: siehe Falblatt.  
Column headings: see fold-out.En-tête des colonnes: voir dépliant.  
Intestazioni colonne: vedere prospetto.

5.1

Ireland

1 000 t

	0	1	2	3	4	5	6	7	8	9	10	11	12	13	14	15	16	17	18	19	20	21	22	23	24	25	26	27	28	29	30	31	32	33			
<b>Bezüge aus der EG</b>																																	<b>Réceptions de la CE</b>				
<b>Receipts from the EC</b>																																	<b>Arrivi dalla CE</b>				
<b>A</b>																																					
1978	0	1	0	0	1	0	0	0	15	10	2	13	30	0	39	24	5	0	3	40	52	7	22	262	1	6	17	4	11	46	339	1	3	1			
1979	0	1	—	0	1	0	3	0	8	9	1	29	52	1	53	24	11	0	1	49	58	11	32	346	2	8	29	6	12	64	457	0	1	0			
1980	0	1	—	0	1	0	1	0	6	7	1	15	49	1	44	20	8	0	1	33	34	10	28	266	1	7	21	7	14	50	358	1	3	0			
1981	0	1	—	0	1	1	0	0	11	8	2	18	56	1	43	30	6	3	2	52	36	12	33	315	2	7	22	5	14	51	409	0	2	0			
1982	0	1	0	0	1	0	0	0	9	6	0	19	33	2	31	21	7	0	2	39	23	10	41	245	1	6	23	5	17	72	363	0	3	0			
1982																																					
I-III	0	0	0	0	1	0	0	0	4	0	—	7	11	0	11	7	3	0	1	14	7	3	13	80	0	2	8	1	5	20	114	0	1	0			
I-VI	0	0	0	0	1	0	0	0	6	1	0	12	20	1	19	12	4	0	2	24	11	5	24	141	0	4	14	3	9	41	209	0	1	0			
I-IX	0	1	0	0	1	0	0	0	8	2	0	15	28	2	24	15	6	0	2	31	16	8	33	189	1	5	18	4	14	62	287	0	2	0			
<b>B</b>																																					
1978	:	:	:	:	:	0	0	0	:	:	0	0	:	:	:	0	0	0	1	4	:	0	7	1	6	1	1	2	7	12	:	:	:				
1979	:	:	:	:	:	0	0	1	:	:	0	0	:	:	:	1	0	0	1	2	:	3	9	2	8	4	1	2	8	24	:	:	:				
1980	:	:	:	:	:	0	0	2	:	:	0	1	:	:	:	0	0	0	1	2	:	1	8	1	7	3	1	2	5	19	:	:	:				
1981	:	:	:	:	:	0	0	1	:	:	0	1	:	:	:	0	0	0	2	3	:	1	8	2	7	3	2	2	6	22	:	:	:				
1982	:	:	:	:	:	0	0	2	:	:	0	1	:	:	:	1	0	0	1	2	:	1	7	1	6	4	2	2	4	16	:	:	:				
1982																																					
I-III	:	:	:	:	:	—	0	1	:	:	0	0	:	:	:	0	0	0	0	1	:	0	3	0	2	1	1	0	1	6	:	:	:				
I-VI	:	:	:	:	:	—	0	1	:	:	0	0	:	:	:	0	0	0	1	1	:	0	4	0	4	2	1	1	2	11	:	:	:				
I-IX	:	:	:	:	:	0	0	1	:	:	0	1	:	:	:	1	0	0	1	1	:	1	6	1	5	3	2	1	3	15	:	:	:				
<b>Einfuhr aus Drittländern</b>																																	<b>Importations en provenance des pays tiers</b>				
<b>Imports from third countries</b>																																	<b>Importazioni provenienti dai paesi terzi</b>				
<b>A</b>																																					
1978	1	—	—	0	1	0	0	0	1	0	—	8	9	0	5	6	0	0	—	13	10	—	6	58	1	1	1	0	0	10	70	2	1	0			
1979	—	0	—	0	0	—	0	—	1	—	—	2	6	—	7	2	0	0	0	10	14	—	1	44	0	1	1	1	1	9	56	—	1	0			
1980	—	—	—	—	—	—	—	—	2	—	—	3	2	—	4	2	0	0	—	11	11	—	1	37	0	0	1	0	1	6	45	—	0	0			
1981	—	0	—	—	0	0	0	—	1	—	0	4	12	—	3	1	0	0	—	7	4	0	1	33	0	0	1	0	0	7	41	—	0	0			
1982	—	0	—	—	0	0	0	—	0	—	—	1	17	—	6	4	0	0	0	8	14	0	1	51	0	1	1	0	0	8	60	—	0	0			
1982																																					
I-III	—	—	—	—	—	—	—	—	0	0	—	0	11	—	3	3	0	0	—	4	4	—	0	25	0	0	0	0	0	2	27	—	0	0			
I-VI	—	—	—	—	—	0	0	—	0	0	—	1	17	—	4	4	0	0	—	7	7	0	0	40	0	1	0	0	0	4	45	—	0	0			
I-IX	—	0	—	—	0	0	0	—	0	0	—	1	17	—	6	4	0	0	0	7	10	0	1	45	0	1	0	0	0	6	52	—	0	0			
<b>B</b>																																					
1978	:	:	:	:	:	—	0	0	:	:	0	0	:	:	:	0	—	—	0	0	:	0	1	1	1	1	0	0	3	4	:	:	:				
1979	:	:	:	:	:	—	—	—	:	:	0	0	:	:	:	0	—	0	0	0	0	:	0	1	0	1	1	1	0	0	4	:	:	:			
1980	:	:	:	:	:	—	—	—	:	:	0	0	:	:	:	0	0	—	0	0	:	0	1	0	0	1	0	0	1	3	:	:	:				
1981	:	:	:	:	:	—	0	0	:	:	0	0	:	:	:	0	0	—	0	0	:	0	0	0	0	0	0	0	1	2	:	:	:				
1982	:	:	:	:	:	—	0	0	:	:	—	0	:	:	:	—	—	0	0	0	:	0	1	0	1	0	0	0	0	2	:	:	:				
1982																																					
I-III	:	:	:	:	:	—	—	—	:	:	—	0	:	:	:	—	—	—	0	0	:	0	1	0	0	0	0	0	0	1	:	:	:				
I-VI	:	:	:	:	:	—	0	0	:	:	—	0	:	:	:	—	—	—	0	0	:	0	1	0	1	0	0	0	0	1	:	:	:				
I-IX	:	:	:	:	:	—	0	0	:	:	—	0	:	:	:	—	—	0	0	0	:	0	1	0	1	0	0	0	0	2	:	:	:				

## 5.1

Continued

Seguito

## Danmark

1 000 t

	0	1	2	3	4	5	6	7	8	9	10	11	12	13	14	15	16	17	18	19	20	21	22	23	24	25	26	27	28	29	30	31	32	33				
																	<b>Bezüge aus der EG</b> <i>Receipts from the EC</i>												<b>Réceptions de la CE</b> <i>Arrivi dalla CE</i>									
<b>A</b>																																						
1978	—	2	—	0	2	0	0	0	10	9	0	60	73	12	67	28	21	6	0	108	141	78	75	689	2	18	41	6	22	119	878	0	4	3				
1979	0	8	—	—	8	0	0	0	9	8	0	73	65	13	64	25	21	4	0	122	160	80	80	727	2	25	47	6	23	136	940	0	4	3				
1980	0	7	0	0	8	1	25	11	12	9	0	48	54	8	42	24	17	0	0	140	165	84	81	726	2	30	47	9	24	116	922	—	3	3				
1981	11	14	—	0	25	1	14	16	20	11	0	46	47	11	40	22	13	4	0	138	147	83	85	698	1	21	38	7	23	232	998	0	3	1				
1982	0	10	—	0	10	0	2	0	18	11	0	42	47	13	30	24	19	2	0	107	146	89	82	631	1	18	41	6	25	431	1134	—	3	1				
1982																																						
I-III	0	3	—	0	3	0	0	0	5	1	0	11	11	6	9	7	4	1	0	32	49	20	25	181	0	5	10	2	6	85	284	—	1	0				
I-VI	0	8	—	0	8	0	1	0	9	6	0	20	22	8	17	13	10	1	0	59	87	46	51	351	0	9	20	4	12	161	548	—	2	1				
I-IX	0	9	—	0	9	0	1	0	14	8	0	30	32	11	23	18	15	2	0	83	121	67	69	494	1	13	29	5	17	304	356	0	3					
<b>B</b>																																						
1978	:	:	:	:	:	0	0	0	:	:	3	10	:	:	:	0	0	—	1	6	:	0	20	2	18	9	1	5	8	43	:	:	:					
1979	:	:	:	:	:	0	0	0	:	:	4	14	:	:	:	0	0	—	1	7	:	0	27	2	25	12	1	6	9	55	:	:	:					
1980	:	:	:	:	:	1	0	0	:	:	5	15	:	:	:	1	0	—	2	8	:	0	32	2	30	12	1	6	11	62	:	:	:					
1981	:	:	:	:	:	0	—	0	:	:	3	10	:	:	:	0	0	0	—	2	7	:	0	22	1	21	9	1	6	26	63	:	:	:				
1982	:	:	:	:	:	0	0	0	:	:	3	8	:	:	:	1	0	—	2	5	:	0	18	1	18	10	1	7	16	52	:	:	:					
1982																																						
I-III	:	:	:	:	:	0	0	0	:	:	1	2	:	:	:	0	0	—	0	1	:	0	5	0	5	2	0	2	5	15	:	:	:					
I-VI	:	:	:	:	:	0	0	0	:	:	2	4	:	:	:	1	0	—	1	2	:	0	9	0	9	4	0	3	10	27	:	:	:					
I-IX	:	:	:	:	:	0	0	0	:	:	2	6	:	:	:	1	0	—	1	3	:	0	14	1	13	7	1	5	14	40	:	:	:					
																	<b>Einfuhr aus Drittländern</b> <i>Imports from third countries</i>												<b>Importations en provenance des pays tiers</b> <i>Importazioni provenienti dai paesi terzi</i>									
<b>A</b>																																						
1978	—	17	—	10	27	0	1	7	15	0	0	13	55	0	21	18	5	4	0	70	72	20	20	323	2	19	27	3	5	79	438	0	2	11				
1979	0	14	—	7	21	0	1	9	16	0	0	4	54	0	26	16	5	7	0	92	104	22	25	382	1	21	29	3	7	75	497	1	2	10				
1980	10	19	0	6	36	0	22	24	19	0	0	9	44	0	20	24	5	8	0	108	77	25	18	407	2	19	21	3	7	63	500	0	2	9				
1981	12	12	0	4	27	—	4	29	39	3	0	3	50	0	19	24	5	10	0	71	74	23	16	370	1	13	18	2	6	55	450	0	2	6				
1982	26	27	—	3	56	0	1	2	57	1	—	6	63	0	25	37	5	14	0	99	120	20	34	486	1	25	28	5	7	60	585	—	1	7				
1982																																						
I-III	5	9	—	1	15	—	0	2	19	1	—	1	18	0	7	12	2	5	0	23	35	5	7	137	0	6	8	3	2	16	165	—	0	3				
I-VI	18	11	—	1	31	—	1	2	34	1	—	2	36	0	13	20	3	9	0	53	66	10	14	264	0	13	16	3	4	37	323	—	1	4				
I-IX	23	20	—	2	45	0	1	2	43	1	—	4	48	0	18	27	4	11	0	75	85	15	23	358	1	18	21	4	5	49	437	—	1	8				
<b>B</b>																																						
1978	:	:	:	:	:	0	0	—	:	:	1	11	:	:	:	0	0	—	2	7	:	0	21	2	19	7	0	3	8	39	:	:	:					
1979	:	:	:	:	:	—	0	0	:	:	0	13	:	:	:	0	—	—	1	7	:	0	22	1	21	7	0	4	5	39	:	:	:					
1980	:	:	:	:	:	—	0	0	:	:	2	10	:	:	:	0	0	0	—	2	6	:	0	21	2	19	7	0	1	5	34	:	:	:				
1981	:	:	:	:	:	—	—	0	:	:	1	7	:	:	:	0	0	—	1	4	:	0	13	1	13	6	0	1	6	26	:	:	:					
1982	:	:	:	:	:	—	—	—	:	:	3	10	:	:	:	0	0	—	3	10	:	0	26	1	25	9	0	1	8	44	:	:	:					
1982																																						
I-III	:	:	:	:	:	—	—	—	:	:	0	3	:	:	:	0	0	—	1	3	:	0	7	0	6	2	0	0	2	11	:	:	:					
I-VI	:	:	:	:	:	—	—	—	:	:	1	5	:	:	:	0	0	—	1	5	:	0	13	0	13	4	0	0	4	22	:	:	:					
I-IX	:	:	:	:	:	—	—	—	:	:	1	7	:	:	:	0	0	—	2	8	:	0	19	1	18	7	0	1	6	31	:	:	:					

Spaltenbezeichnungen: siehe Falblatt.  
Column headings: see fold-out.En-tête des colonnes: voir dépliant.  
Intestazioni colonne: vedere prospetto.

5.1

Continued

Seguito

Hellas

1 000 t

	0	1	2	3	4	5	6	7	8	9	10	11	12	13	14	15	16	17	18	19	20	21	22	23	24	25	26	27	28	29	30	31	32	33
--	---	---	---	---	---	---	---	---	---	---	----	----	----	----	----	----	----	----	----	----	----	----	----	----	----	----	----	----	----	----	----	----	----	----

Bezüge aus der EG  
Receipts from the EC

Réceptions de la CE  
Arrivi dalla CE

A																																						
1981		1	7	-	0	8	0	1	2	168	1	0	51	25	-	15	32	75	1	2	18	18	80	24	512	7	11	27	1	9	30	579	0	1	6			
1982		0	1	-	1	2	0	30	36	95	1	0	52	29	-	17	26	28	1	1	18	17	71	22	443	8	11	20	1	8	28	500	0	1	3			
1982	I-III	0	0	-	0	1	-	10	0	35	0	0	18	6	-	4	7	9	0	0	3	6	12	7	117	3	4	5	0	2	7	133	0	0	1			
	I-VI	0	0	-	0	1	-	10	1	65	0	0	26	14	-	7	14	14	0	1	7	10	29	12	209	6	6	11	1	5	15	240	0	1	1			
	I-IX	0	0	-	0	1	0	19	17	72	0	0	42	23	0	13	22	22	1	1	13	14	51	17	326	8	9	15	1	6	21	368	0	1	2			
B																																						
1981		:	:	:	:	:	0	0	-	:	:	4	5	:	:	:	0	0	2	1	5	:	0	18	7	11	3	0	3	6	30	:	:	:				
1982		:	:	:	:	:	-	0	-	:	:	5	7	:	:	:	1	0	1	1	5	:	0	19	8	11	4	0	2	5	30	:	:	:				
1982	I-III	:	:	:	:	:	-	-	-	:	:	2	2	:	:	:	0	-	0	0	1	:	0	7	3	4	1	-	0	0	9	:	:	:				
	I-VI	:	:	:	:	:	-	0	-	:	:	5	3	:	:	:	1	0	0	0	3	:	0	12	6	6	1	0	1	3	18	:	:	:				
	I-IX	:	:	:	:	:	-	0	-	:	:	5	6	:	:	:	1	0	1	1	4	:	0	17	8	9	3	0	2	4	25	:	:	:				

Einfuhr aus Drittländern  
Imports from third countries

Importations en provenance des pays tiers  
Importazioni provenienti dai paesi terzi

A																																						
1981		1	7	-	2	11	0	0	2	36	2	-	25	22	-	7	16	18	1	0	30	31	7	5	201	1	3	14	0	1	9	226	0	0	3			
1982		1	11	-	3	16	-	0	21	139	0	1	21	16	-	12	18	8	1	0	27	34	0	7	306	1	4	16	2	1	4	329	0	0	8			
1982	I-III	0	9	-	1	10	-	0	19	44	0	1	7	5	-	3	3	1	0	0	5	18	0	1	107	1	1	5	0	0	1	114	-	0	2			
	I-VI	0	10	-	2	12	-	0	20	85	0	1	16	8	-	6	6	1	0	0	10	25	0	3	182	1	2	10	0	0	2	195	-	0	5			
	I-XI	1	10	-	3	13	-	0	21	114	0	1	18	12	-	10	13	4	0	0	19	30	0	5	248	1	4	14	2	0	3	266	-	0	6			
B																																						
1981		:	:	:	:	:	-	0	-	:	:	0	3	:	:	:	0	0	0	0	1	:	0	4	1	3	1	0	0	2	8	:	:	:				
1982		:	:	:	:	:	-	0	-	:	:	0	3	:	:	:	0	0	0	0	1	:	-	6	1	4	1	0	1	0	8	:	:	:				
1982	I-III	:	:	:	:	:	-	0	-	:	:	-	1	:	:	:	0	-	0	0	0	:	-	2	1	1	0	0	0	0	2	:	:	:				
	I-VI	:	:	:	:	:	-	0	-	:	:	0	2	:	:	:	0	-	0	0	1	:	-	3	1	2	1	0	0	0	4	:	:	:				
	I-IX	:	:	:	:	:	-	0	-	:	:	0	3	:	:	:	0	0	0	0	1	:	-	5	1	4	1	0	0	0	6	:	:	:				

Spaltenbezeichnungen: siehe Falblatt.  
Column headings: see fold-out.

En-tête des colonnes: voir dépliant.  
Intestazioni colonne: vedere prospetto.

5.2

## Exports and deliveries (EC and member countries)

## Esportazioni e consegne (CE e paesi membri)

EUR 10\*

1 000 t

	0	1	2	3	4	5	6	7	8	9	10	11	12	13	14	15	16	17	18	19	20	21	22	23	24	25	26	27	28	29	30	31	32	33
--	---	---	---	---	---	---	---	---	---	---	----	----	----	----	----	----	----	----	----	----	----	----	----	----	----	----	----	----	----	----	----	----	----	----

Lieferungen nach der EG  
Deliveries to the ECLivraisons vers la CE  
Consegne alla CE

A																																			
<b>1978</b>		391	328	1	197	917	69	1 228	854	4 004	128	18	1 775	2 886	113	1 756	844	776	98	93	2 511	4 111	641	1 095	23 000	297	1 322	1 135	157	583	2 072	26 948	186	97	227
<b>1979</b>		517	416	3	200	1 136	127	1 527	1 075	4 699	135	18	1 981	2 920	142	1 681	752	868	88	105	2 875	4 509	750	1 246	25 498	366	1 603	1 277	174	638	2 245	29 832	165	108	291
<b>1980</b>		544	465	5	159	1 173	105	1 570	936	4 354	128	17	1 978	3 090	120	1 841	797	870	79	118	2 985	4 310	822	1 259	25 381	385	1 767	1 336	181	646	2 311	29 855	149	108	223
<b>1981</b>		427	336	4	150	917	59	1 222	792	4 825	128	11	1 960	2 907	118	1 754	799	690	62	103	2 942	3 939	859	1 235	24 404	328	1 533	1 255	160	620	2 467	28 907	189	109	286
<b>1982</b>		343	250	2	115	711	37	1 179	485	4 347	100	10	1 733	2 567	103	1 349	727	607	54	109	2 473	3 697	822	1 234	21 634	306	1 507	1 278	171	545	2 601	26 229	191	113	237
<b>1982</b>	I-III	85	66	0	37	189	12	329	148	1 316	25	2	445	766	25	413	231	179	16	27	769	1 022	198	297	6 220	84	397	345	45	156	691	7 458	53	26	77
	I-VI	196	138	1	78	414	22	635	258	2 580	58	5	927	1 414	55	703	408	340	31	61	1 449	2 063	419	666	12 095	162	817	694	90	302	1 384	14 565	95	53	147
	I-IX	281	191	2	96	570	29	902	367	3 395	77	7	1 316	1 986	75	1 007	563	466	42	85	1 956	2 827	625	944	16 669	226	1 169	978	127	412	2 009	20 195	134	79	191
B																																			
<b>1978</b>		:	:	:	:	33	263	95	:	316	478	:	:	18	3	45	186	149	:	32	1 618	297	1 322	216	44	156	97	2 132	:	:	:	:	:	:	:
<b>1979</b>		:	:	:	:	43	369	153	:	420	546	:	:	18	3	47	148	180	:	40	1 968	366	1 603	283	49	169	109	2 578	:	:	:	:	:	:	:
<b>1980</b>		:	:	:	:	63	404	185	:	411	612	:	:	17	4	62	156	199	:	39	2 151	385	1 767	302	52	165	118	2 789	:	:	:	:	:	:	:
<b>1981</b>		:	:	:	:	31	300	202	:	366	499	:	:	16	5	56	137	211	:	8	1 861	328	1 533	273	49	142	120	2 444	:	:	:	:	:	:	:
<b>1982</b>		:	:	:	:	28	344	208	:	369	469	:	:	16	3	55	119	196	:	6	1 813	306	1 507	294	52	106	131	2 396	:	:	:	:	:	:	:
<b>1982</b>	I-III	:	:	:	:	10	84	49	:	102	131	:	:	3	1	13	32	54	:	2	481	84	397	76	12	28	36	633	:	:	:	:	:	:	:
	I-VI	:	:	:	:	18	176	112	:	203	255	:	:	7	2	30	69	105	:	3	980	162	817	158	26	57	71	1 291	:	:	:	:	:	:	:
	I-IX	:	:	:	:	22	258	169	:	280	361	:	:	11	3	43	96	148	:	4	1 395	226	1 169	224	37	79	100	1 836	:	:	:	:	:	:	:

Ausfuhr nach Drittländern  
Exports to third countriesExportations vers les pays tiers  
Esportazioni verso i paesi terzi

A																																			
<b>1978</b>		1	222	2	167	393	51	818	90	4 202	196	47	1 615	3 412	362	2 310	1 094	573	96	302	2 576	5 527	1 166	1 335	25 770	258	1 385	1 226	166	596	5 812	33 570	24	418	171
<b>1979</b>		16	435	1	241	691	6	858	54	4 063	300	49	1 631	3 642	260	1 907	1 154	554	92	305	2 438	4 986	1 076	1 333	24 708	227	1 597	1 217	165	631	5 145	31 865	6	422	226
<b>1980</b>		0	328	1	193	523	14	947	186	3 714	309	31	1 375	2 761	232	1 778	903	634	82	203	2 255	4 547	1 084	1 135	22 189	138	1 265	1 185	165	543	4 779	28 867	17	423	212
<b>1981</b>		4	239	0	262	505	8	984	436	4 073	352	47	1 183	2 565	243	1 999	736	626	100	195	2 909	4 754	929	1 361	23 499	149	1 605	1 151	180	586	6 897	32 312	32	613	248
<b>1982</b>		16	192	3	92	303	19	951	423	2 935	310	22	977	1 746	230	1 436	574	397	71	209	2 053	3 833	912	1 250	18 349	182	1 271	990	162	482	6 093	26 076	15	726	186
<b>1982</b>	I-III	0	71	0	21	92	7	180	57	614	93	5	218	463	46	338	142	105	24	49	555	880	209	264	4 247	35	337	246	41	127	1 729	6 390	3	203	46
	I-VI	4	130	0	42	175	13	379	148	1 423	179	8	481	960	108	826	311	215	38	112	1 089	1 844	423	564	9 122	74	702	505	88	255	3 396	13 365	5	371	100
	I-IX	4	156	0	56	217	17	707	261	2 193	248	12	709	1 296	166	1 139	452	317	56	160	1 543	2 779	633	912	13 599	116	972	751	128	357	4 805	19 640	11	533	138
B																																			
<b>1978</b>		:	:	:	:	3	129	101	:	167	703	:	:	23	5	202	151	113	:	46	1 643	258	1 385	302	43	202	211	2 401	:	:	:	:	:	:	:
<b>1979</b>		:	:	:	:	2	155	143	:	194	725	:	:	26	15	226	162	133	:	44	1 824	227	1 597	304	54	234	203	2 617	:	:	:	:	:	:	:
<b>1980</b>		:	:	:	:	3	79	150	:	133	524	:	:	22	17	162	132	134	:	46	1 403	138	1 265	271	50	181	172	2 077	:	:	:	:	:	:	:
<b>1981</b>		:	:	:	:	5	139	133	:	154	656	:	:	30	22	144	234	227	:	10	1 754	149	1 605	318	52	175	236	2 535	:	:	:	:	:	:	:
<b>1982</b>		:	:	:	:	4	92	152	:	167	494	:	:	24	7	161	128	216	:	10	1 453	182	1 271	273	49	99	162	2 035	:	:	:	:	:	:	:
<b>1982</b>	I-III	:	:	:	:	2	31	42	:	40	115	:	:	6	5	37	35	56	:	2	372	35	337	70	14	26	37	518	:	:	:	:	:	:	:
	I-VI	:	:	:	:	2	61	85	:	82	268	:	:	11	6	78	72	105	:	5	775	74	702	137	26	52	92	1 082	:	:	:	:	:	:	:
	I-IX	:	:	:	:	2	79	116	:	124	359	:	:	17	6	120	100	158	:	7	1 088	116	972	205	38	74	131	1 536	:	:	:	:	:	:	:

5.2

Continued

Seguito

## BR Deutschland

1 000 t

	0	1	2	3	4	5	6	7	8	9	10	11	12	13	14	15	16	17	18	19	20	21	22	23	24	25	26	27	28	29	30	31	32	33																																	
<b>Lieferungen nach der EG</b>																																		<b>Livraisons vers la CE</b>																																	
<b>Deliveries to the EC</b>																																		<b>Consegne alla CE</b>																																	
<b>A</b>																																																																			
<b>1978</b>	364	193	1	34	592	19	313	409	596	33	14	400	545	47	313	140	183	67	23	684	623	106	247	4 761	80	490	428	52	154	797	6 192	48	29	29																																	
<b>1979</b>	428	196	2	35	661	27	498	437	803	46	14	482	615	40	328	161	193	68	27	798	721	119	290	5 667	101	538	464	58	169	794	7 151	37	25	32																																	
<b>1980</b>	450	277	3	22	752	41	575	326	740	43	12	517	651	26	373	180	224	63	37	897	815	183	322	6 024	99	651	515	62	179	918	7 697	37	22	36																																	
<b>1981</b>	393	204	2	24	624	22	431	211	770	61	7	448	501	28	332	175	209	49	30	889	685	153	296	5 296	68	537	498	58	178	973	7 002	51	26	56																																	
<b>1982</b>	327	128	1	13	469	11	373	200	895	48	7	396	440	19	250	120	204	44	43	731	677	123	285	4 868	55	500	479	57	192	1 018	6 815	62	36	55																																	
<b>1982</b> I-III	83	36	0	7	126	4	101	67	300	14	2	115	125	5	94	36	57	13	11	247	182	33	70	1 475	16	124	129	16	55	238	1 913	15	7	18																																	
<b>1982</b> I-VI	187	73	0	8	268	7	206	114	581	29	4	222	249	10	152	66	116	25	25	457	341	63	160	2 826	32	261	256	32	105	495	3 716	26	15	34																																	
<b>1982</b> I-IX	268	100	1	10	378	9	298	157	738	39	5	303	345	13	202	95	158	34	36	606	503	96	231	3 869	44	388	366	46	144	409	5 200	37	24	44																																	
<b>B</b>																																																																			
<b>1978</b>	:	:	:	:	:	15	48	46	:	:	83	168	:	:	6	2	12	131	56	:	2	570	80	490	85	24	45	18	741	:	:	:	:																																		
<b>1979</b>	:	:	:	:	:	25	74	65	:	:	114	191	:	:	7	3	12	75	73	:	1	640	101	538	108	28	48	17	842	:	:	:	:																																		
<b>1980</b>	:	:	:	:	:	31	103	53	:	:	127	240	:	:	8	3	16	86	84	:	1	751	99	651	118	30	48	22	969	:	:	:	:																																		
<b>1981</b>	:	:	:	:	:	15	70	74	:	:	93	187	:	:	6	3	13	72	71	:	1	605	68	537	97	28	43	23	795	:	:	:	:																																		
<b>1982</b>	:	:	:	:	:	6	65	93	:	:	79	173	:	:	9	2	15	58	56	:	0	558	55	500	98	28	48	25	755	:	:	:	:																																		
<b>1982</b> I-III	:	:	:	:	:	3	12	19	:	:	24	45	:	:	2	0	3	16	15	:	0	140	16	124	25	7	12	9	194	:	:	:	:																																		
<b>1982</b> I-VI	:	:	:	:	:	4	28	48	:	:	49	91	:	:	4	1	8	32	29	:	0	294	32	261	52	16	25	15	401	:	:	:	:																																		
<b>1982</b> I-IX	:	:	:	:	:	5	49	72	:	:	64	133	:	:	6	1	12	47	42	:	0	431	44	388	75	23	35	20	585	:	:	:	:																																		
<b>Ausfuhr nach Drittländern</b>																																		<b>Exportations vers les pays tiers</b>																																	
<b>Exports to third countries</b>																																		<b>Esportazioni verso i paesi terzi</b>																																	
<b>A</b>																																																																			
<b>1978</b>	1	179	2	9	191	1	362	54	1 442	59	9	428	485	124	736	192	251	86	106	978	2 491	356	505	8 665	35	462	633	66	128	2 710	12 201	7	156	49																																	
<b>1979</b>	0	324	0	51	375	3	330	18	1 415	115	11	528	515	78	539	223	313	86	107	1 044	2 408	320	543	8 598	34	568	631	74	166	2 567	12 035	1	146	61																																	
<b>1980</b>	0	276	1	6	283	2	394	125	1 354	101	6	407	401	68	636	166	368	75	63	931	2 316	363	490	8 267	23	494	686	80	135	2 075	11 243	2	155	83																																	
<b>1981</b>	2	182	0	13	197	3	453	149	1 352	147	4	406	367	66	583	141	395	91	77	1 121	2 040	278	560	8 282	29	629	615	80	133	2 944	12 053	7	210	98																																	
<b>1982</b>	16	132	0	5	154	2	330	145	1 152	84	2	225	309	55	379	135	253	65	73	731	1 862	264	613	8 860	31	501	537	73	110	2 766	10 167	11	264	89																																	
<b>1982</b> I-III	0	49	-	2	51	1	89	22	282	39	1	61	89	17	116	33	63	21	20	184	403	57	121	1 621	7	140	120	22	32	849	2 644	1	71	24																																	
<b>1982</b> I-VI	3	92	0	3	99	1	165	29	599	61	1	116	173	34	225	63	132	35	48	397	924	115	271	3 388	14	280	261	42	58	1 645	5 395	3	130	50																																	
<b>1982</b> I-IX	4	111	0	4	119	1	250	86	918	68	1	155	248	45	306	108	207	51	63	550	1 361	186	468	5 071	18	401	407	59	82	2 244	7 863	8	199	67																																	
<b>B</b>																																																																			
<b>1978</b>	:	:	:	:	:	1	24	53	:	:	53	177	:	:	10	4	31	88	54	:	3	496	35	462	123	31	56	88	796	:	:	:	:																																		
<b>1979</b>	:	:	:	:	:	1	26	90	:	:	45	212	:	:	11	13	36	104	63	:	2	602	34	568	126	39	74	70	911	:	:	:	:																																		
<b>1980</b>	:	:	:	:	:	2	24	91	:	:	38	163	:	:	9	16	28	85	60	:	1	517	23	494	127	39	54	76	813	:	:	:	:																																		
<b>1981</b>	:	:	:	:	:	3	37	69	:	:	44	160	:	:	17	20	38	183	86	:	1	658	29	629	124	38	45	73	939	:	:	:	:																																		
<b>1982</b>	:	:	:	:	:	2	39	82	:	:	34	140	:	:	12	7	38	83	95	:	1	532	31	501	134	32	40	64	802	:	:	:	:																																		
<b>1982</b> I-III	:	:	:	:	:	1	14	20	:	:	9	41	:	:	4	4	10	20	23	:	0	147	7	140	30	10	10	16	212	:	:	:	:																																		
<b>1982</b> I-VI	:	:	:	:	:	1	24	46	:	:	20	81	:	:	7	6	19	45	45	:	0	294	14	280	62	18	20	33	427	:	:	:	:																																		
<b>1982</b> I-IX	:	:	:	:	:	1	34	63	:	:	26	113	:	:	10	6	31	64	71	:	1	419	18	401	101	26	29	51	625	:	:	:	:																																		

## 5.2

Continued

Seguito

## France

1 000 t

	0	1	2	3	4	5	6	7	8	9	10	11	12	13	14	15	16	17	18	19	20	21	22	23	24	25	26	27	28	29	30	31	32	33				
<b>Lieferungen nach der EG</b>																																	<b>Livraisons vers la CE</b>					
<b>Deliveries to the EC</b>																																	<b>Consegna alla CE</b>					
<b>A</b>																																						
1978	27	72	0	138	237	17	165	19	774	69	2	540	281	26	228	25	173	5	28	209	939	142	210	3 851	101	327	217	41	82	327	4 517	64	50	138				
1979	88	152	1	131	371	22	166	55	883	62	3	665	411	35	172	45	165	4	35	224	853	156	249	4 204	130	429	292	39	88	416	5 039	60	66	192				
1980	94	143	1	112	349	25	188	116	946	54	4	689	508	33	234	58	170	7	40	251	906	185	310	4 725	171	477	304	44	86	349	5 509	42	69	142				
1981	33	106	1	109	249	16	185	23	1 237	43	3	679	506	21	223	45	122	4	31	189	824	177	289	4 616	151	442	265	46	76	370	5 374	51	68	135				
1982	16	106	1	88	210	20	142	19	1 122	27	1	591	438	22	126	43	114	2	29	135	675	206	284	3 996	139	397	247	45	71	404	4 763	46	67	116				
1982 I-III	2	26	0	27	56	7	36	3	353	5	0	150	103	3	41	10	34	1	8	41	199	53	71	1 115	41	106	65	13	20	112	1 324	12	17	33				
1982 I-VI	10	58	0	62	131	13	78	9	628	16	1	314	204	15	70	19	57	1	16	79	378	108	153	2 158	79	218	133	25	38	226	2 580	21	34	72				
1982 I-IX	13	81	0	75	170	16	108	11	835	20	1	439	319	19	92	31	83	2	20	103	530	160	212	3 001	101	306	186	35	53	315	3 591	36	49	97				
<b>B</b>																																						
1978	:	:	:	:	:	13	99	5	:	:	117	108	:	:	:	0	0	18	22	19	:	27	428	101	327	48	4	18	20	518	:	:	:					
1979	:	:	:	:	:	12	114	25	:	:	150	148	:	:	:	1	0	20	26	26	:	35	559	130	429	65	3	20	21	668	:	:	:					
1980	:	:	:	:	:	19	117	53	:	:	160	186	:	:	:	0	1	27	24	27	:	34	648	171	477	74	4	17	23	765	:	:	:					
1981	:	:	:	:	:	14	127	53	:	:	152	161	:	:	:	0	1	22	20	41	:	2	592	151	442	59	2	15	22	690	:	:	:					
1982	:	:	:	:	:	20	106	49	:	:	163	112	:	:	:	1	1	18	20	46	:	2	536	139	397	63	2	15	24	642	:	:	:					
1982 I-III	:	:	:	:	:	7	25	14	:	:	46	31	:	:	:	0	0	6	5	13	:	0	147	41	106	15	1	4	6	172	:	:	:					
1982 I-VI	:	:	:	:	:	13	55	27	:	:	93	60	:	:	:	0	0	10	13	24	:	1	297	79	218	33	1	8	11	350	:	:	:					
1982 I-IX	:	:	:	:	:	16	79	41	:	:	120	85	:	:	:	1	0	13	17	34	:	1	407	101	306	46	2	12	18	484	:	:	:					
<b>Ausfuhr nach Drittländern</b>																																	<b>Exportations vers les pays tiers</b>					
<b>Exports to third countries</b>																																	<b>Esportazioni verso i paesi terzi</b>					
<b>A</b>																																						
1978	0	29	0	151	180	1	52	7	1 330	62	13	633	546	87	290	42	100	2	49	283	1 100	372	371	5 338	22	381	138	25	114	793	6 409	3	206	74				
1979	16	103	1	174	294	0	40	7	1 350	90	16	586	480	68	230	89	76	2	62	206	888	306	397	4 895	31	387	150	29	118	810	6 002	3	222	106				
1980	0	48	0	176	225	1	31	1	1 358	129	19	520	384	62	152	39	85	1	43	280	797	350	343	4 595	39	361	160	29	100	889	5 774	1	213	84				
1981	1	56	0	232	289	0	36	1	1 519	119	12	462	412	63	168	56	90	2	48	288	868	256	315	4 714	34	433	154	32	116	1 014	6 029	3	330	82				
1982	1	56	0	65	122	0	109	12	877	126	17	472	305	78	132	38	62	1	43	171	554	248	250	3 497	52	314	131	30	120	852	4 630	1	395	60				
1982 I-III	—	21	0	19	39	0	4	7	195	30	3	93	81	12	34	12	21	0	14	65	155	61	54	840	13	92	32	7	30	227	1 136	0	113	15				
1982 I-VI	0	37	0	31	68	0	21	12	418	73	5	229	164	28	76	21	34	1	24	103	277	125	117	1 729	28	168	66	16	62	472	2 345	0	207	31				
1982 I-IX	0	44	0	38	82	0	79	12	635	106	8	333	218	47	100	28	44	1	32	142	399	179	172	2 535	38	234	94	22	88	660	3 398	1	287	43				
<b>B</b>																																						
1978	:	:	:	:	:	1	10	28	:	:	24	194	:	:	:	2	1	48	33	20	:	42	404	22	381	56	2	24	16	501	:	:	:					
1979	:	:	:	:	:	0	10	29	:	:	33	196	:	:	:	2	2	61	26	20	:	40	418	31	387	57	2	22	21	521	:	:	:					
1980	:	:	:	:	:	1	6	35	:	:	36	188	:	:	:	3	0	41	24	25	:	42	400	39	361	55	2	18	25	500	:	:	:					
1981	:	:	:	:	:	0	17	45	:	:	44	219	:	:	:	2	0	45	25	63	:	5	467	34	433	54	3	15	23	562	:	:	:					
1982	:	:	:	:	:	0	6	51	:	:	68	115	:	:	:	2	0	40	21	57	:	5	366	52	314	53	2	12	24	458	:	:	:					
1982 I-III	:	:	:	:	:	0	1	16	:	:	17	37	:	:	:	1	0	13	7	12	:	1	106	13	92	14	1	2	6	128	:	:	:					
1982 I-VI	:	:	:	:	:	0	3	31	:	:	34	66	:	:	:	1	0	22	12	24	:	2	196	28	168	27	1	6	12	243	:	:	:					
1982 I-IX	:	:	:	:	:	0	4	40	:	:	48	89	:	:	:	1	0	30	17	38	:	4	272	38	234	39	2	8	19	340	:	:	:					

Spaltenbezeichnungen: siehe Falblatt.  
Column headings: see fold-out.En-tête des colonnes: voir dépliant.  
Intestazioni colonne: vedere prospetto.



5.2

Continued

Seguito

Italia

1 000 t

	0	1	2	3	4	5	6	7	8	9	10	11	12	13	14	15	16	17	18	19	20	21	22	23	24	25	26	27	28	29	30	31	32	33
<b>Lieferungen nach der EG</b>																		<b>Livraisons vers la CE</b>																
<b>Deliveries to the EC</b>																		<b>Consegne alla CE</b>																
<b>A</b>																																		
1978	-	3	-	0	3	0	36	1	198	3	0	146	1 019	0	205	350	10	9	4	136	321	7	17	2 462	36	102	101	38	36	396	3 033	-	3	23
1979	-	4	-	0	5	1	47	0	167	1	0	53	788	0	150	208	6	6	3	111	362	10	14	1 927	34	107	122	34	30	383	2 502	0	2	40
1980	-	0	0	1	1	6	53	1	198	0	0	39	868	0	150	229	5	5	6	121	373	8	12	2 074	37	111	127	31	36	401	2 669	0	1	19
1981	0	0	1	-	1	3	48	0	334	0	0	59	922	0	252	246	11	5	8	155	360	13	27	2 442	23	123	132	25	46	451	3 097	1	1	20
1982	-	1	0	1	2	4	81	1	332	0	0	80	813	0	211	258	14	4	11	158	433	16	36	2 453	35	159	184	25	60	529	3 251	-	1	17
1982 I-III	-	0	0	1	1	1	22	0	111	0	0	15	297	0	59	84	3	2	3	58	120	4	8	788	8	46	51	7	17	152	1 015	0	3	0
1982 I-VI	-	0	0	1	1	2	44	0	203	0	0	46	515	0	101	149	8	3	7	100	270	9	16	1 473	16	89	101	14	34	283	1 906	1	6	0
1982 I-IX	-	0	0	1	1	4	61	0	276	0	0	69	680	0	150	201	11	3	10	131	318	12	25	1 951	27	125	141	19	47	404	2 582	1	10	0
<b>B</b>																																		
1978	:	:	:	:	:	0	17	0	:	:	14	60	:	:	:	3	0	3	10	31	:	0	138	36	102	42	7	7	36	229	:	:	:	
1979	:	:	:	:	:	0	28	8	:	:	14	57	:	:	:	1	0	3	12	27	:	0	141	34	107	61	10	8	37	256	:	:	:	
1980	:	:	:	:	:	1	41	0	:	:	15	48	:	:	:	0	0	5	12	25	:	1	148	37	111	66	9	7	32	262	:	:	:	
1981	:	:	:	:	:	1	30	0	:	:	23	40	:	:	:	1	1	6	10	35	:	2	146	23	123	69	10	8	41	275	:	:	:	
1982	:	:	:	:	:	1	46	0	:	:	33	59	:	:	:	0	0	10	13	31	:	1	195	35	159	88	9	12	52	356	:	:	:	
1982 I-III	:	:	:	:	:	0	13	0	:	:	10	15	:	:	:	0	0	2	4	9	:	0	54	8	46	23	2	3	13	95	:	:	:	
1982 I-VI	:	:	:	:	:	1	23	0	:	:	18	29	:	:	:	0	0	6	8	19	:	1	105	16	89	49	6	6	28	193	:	:	:	
1982 I-IX	:	:	:	:	:	1	33	0	:	:	27	44	:	:	:	0	0	8	11	26	:	1	152	27	125	68	7	9	37	273	:	:	:	
<b>Ausfuhr nach Drittländern</b>																		<b>Exportations vers les pays tiers</b>																
<b>Exports to third countries</b>																		<b>Esportazioni verso i paesi terzi</b>																
<b>A</b>																																		
1978	-	2	0	0	2	0	83	14	642	14	1	40	1 477	0	106	247	35	2	70	289	367	43	128	3 558	122	135	146	35	44	1 426	5 208	1	6	8
1979	-	2	-	2	4	1	84	5	356	8	1	40	1 661	0	52	158	13	2	69	261	223	28	80	3 043	67	200	143	34	48	1 115	4 384	1	15	10
1980	0	2	0	0	2	8	97	0	309	5	2	57	1 332	0	82	153	23	4	64	245	223	29	73	2 708	30	153	103	27	43	1 203	4 084	0	10	4
1981	0	0	0	-	0	2	130	19	386	7	7	42	1 028	1	68	171	19	3	40	385	421	44	131	2 905	46	189	119	43	50	1 996	5 113	0	17	9
1982	0	1	0	0	2	15	106	124	229	4	0	36	478	0	33	70	15	3	58	379	274	48	113	1 984	56	167	101	23	44	1 534	3 686	0	9	7
1982 I-III	0	0	0	-	0	5	19	2	50	1	0	10	150	0	7	21	4	2	10	95	80	5	33	486	8	41	34	3	11	413	946	0	4	2
1982 I-VI	0	0	0	-	0	11	43	22	87	3	0	20	274	0	16	34	8	2	26	161	137	13	51	911	15	91	61	12	23	795	1 803	0	7	4
1982 I-IX	0	0	0	-	1	14	76	23	135	4	0	30	351	0	25	50	12	3	43	282	201	22	83	1 352	26	125	78	18	32	1 223	2 702	0	8	6
<b>B</b>																																		
1978	:	:	:	:	:	0	5	15	:	:	7	141	:	:	:	1	0	56	16	16	:	0	257	122	135	35	4	10	60	109	:	:	:	
1979	:	:	:	:	:	0	3	18	:	:	10	127	:	:	:	1	0	69	13	25	:	2	267	67	200	39	8	17	43	374	:	:	:	
1980	:	:	:	:	:	0	7	11	:	:	9	56	:	:	:	1	0	63	11	23	:	1	182	30	153	35	4	11	32	265	:	:	:	
1981	:	:	:	:	:	2	13	5	:	:	18	99	:	:	:	3	0	39	14	40	:	1	235	46	189	53	6	10	40	343	:	:	:	
1982	:	:	:	:	:	1	12	2	:	:	21	92	:	:	:	1	0	57	10	26	:	0	222	56	167	37	7	14	26	307	:	:	:	
1982 I-III	:	:	:	:	:	1	2	0	:	:	6	16	:	:	:	0	0	10	3	10	:	0	49	8	41	11	1	2	6	70	:	:	:	
1982 I-VI	:	:	:	:	:	1	8	0	:	:	10	38	:	:	:	0	0	26	6	16	:	0	105	15	91	22	3	7	14	150	:	:	:	
1982 I-IX	:	:	:	:	:	1	9	2	:	:	16	50	:	:	:	0	0	43	8	21	:	0	151	26	125	27	5	10	20	213	:	:	:	

Spaltenbezeichnungen: siehe Falblatt.  
Column headings: see fold-out.En-tête des colonnes: voir dépliant.  
Intestazioni colonne: vedere prospetto.

5.2

Continued

Seguito

## Nederland

1 000 t

	0	1	2	3	4	5	6	7	8	9	10	11	12	13	14	15	16	17	18	19	20	21	22	23	24	25	26	27	28	29	30	31	32	33																															
<b>Lieferungen nach der EG</b>																																	<b>Livraisons vers la CE</b>																																
<b>Deliveries to the EC</b>																																	<b>Consegne alla CE</b>																																
<b>A</b>																																																																	
1978	0	2	0	1	3	25	41	345	641	0	1	134	117	3	40	10	64	1	0	152	547	177	45	2 344	36	35	50	2	28	231	2 667	28	2	13																															
1979	0	22	0	0	22	49	84	434	688	1	0	159	113	4	39	16	68	3	2	175	610	209	52	2 705	48	34	50	2	36	274	3 068	25	2	7																															
1980	0	9	—	1	10	21	185	366	596	1	0	165	143	4	55	16	57	2	0	184	537	205	56	2 592	52	36	44	2	37	259	2 934	25	2	12																															
1981	1	4	0	2	7	7	232	407	647	0	0	140	143	4	37	13	57	2	0	197	542	219	59	2 708	48	26	36	3	32	276	3 055	33	2	22																															
1982	—	4	0	0	5	0	234	88	475	0	0	125	143	4	57	11	58	2	0	207	480	238	56	2 179	33	30	42	2	30	255	2 508	28	2	18																															
1982 I-III	—	1	—	0	1	—	95	20	143	0	0	39	38	1	11	4	15	0	0	52	128	67	14	628	10	8	10	0	9	73	721	7	0	3																															
1982 I-VI	—	4	—	0	4	0	142	23	305	0	0	70	65	2	22	7	35	1	0	99	278	126	30	1 206	15	17	21	1	16	145	1 368	15	1	10																															
1982 I-IX	—	4	0	0	4	0	176	46	371	0	0	98	96	3	41	9	47	1	0	154	371	181	40	1 635	24	23	31	1	22	198	1 888	21	1	11																															
<b>B</b>																																																																	
1978	:	:	:	:	:	1	1	0	:	:	58	4	:	:	:	0	0	0	2	5	:	0	71	36	35	4	1	2	3	80	:	:	:																																
1979	:	:	:	:	:	0	0	0	:	:	71	5	:	:	:	0	0	0	2	4	:	0	82	48	34	4	0	3	3	92	:	:	:																																
1980	:	:	:	:	:	0	0	0	:	:	73	9	:	:	:	0	0	0	2	3	:	0	88	52	36	4	0	2	3	97	:	:	:																																
1981	:	:	:	:	:	0	0	0	:	:	59	8	:	:	:	0	0	0	2	5	:	0	74	48	26	4	1	2	4	85	:	:	:																																
1982	:	:	:	:	:	—	0	0	:	:	44	10	:	:	:	0	1	0	2	5	:	0	62	33	30	6	0	2	4	75	:	:	:																																
1982 I-III	:	:	:	:	:	—	0	—	:	:	13	2	:	:	:	0	0	—	1	1	:	0	17	10	8	2	0	1	1	21	:	:	:																																
1982 I-VI	:	:	:	:	:	—	0	0	:	:	22	6	:	:	:	0	0	0	1	2	:	0	32	15	17	3	0	1	3	38	:	:	:																																
1982 I-IX	:	:	:	:	:	—	0	0	:	:	33	8	:	:	:	0	0	0	2	3	:	0	47	24	23	4	0	2	3	57	:	:	:																																
<b>Ausfuhr nach Drittländern</b>																																	<b>Exportations vers les pays tiers</b>																																
<b>Exports to third countries</b>																																	<b>Esportazioni verso i paesi terzi</b>																																
<b>A</b>																																																																	
1978	—	—	—	—	—	46	133	—	477	1	0	61	146	3	6	5	20	0	0	43	468	137	29	1 579	33	8	18	4	9	319	1 928	5	0	0																															
1979	0	1	—	0	1	0	160	0	563	1	0	70	129	0	8	4	34	0	0	76	481	150	19	1 695	37	11	23	1	9	162	1 890	0	0	1																															
1980	0	0	—	—	0	0	263	46	324	1	0	67	68	0	7	5	34	0	0	36	353	146	27	1 377	32	7	20	2	9	227	1 635	2	1	0																															
1981	—	—	—	—	—	—	192	149	441	0	0	47	75	1	8	5	29	1	0	68	374	110	24	1 525	23	10	23	1	10	292	1 852	2	0	0																															
1982	—	0	—	—	0	0	269	23	402	0	0	42	48	0	7	5	24	1	0	41	314	104	18	1 299	28	6	18	1	13	164	1 494	1	2	0																															
1982 I-III	—	0	—	—	0	0	52	—	42	0	—	11	9	0	2	1	8	0	0	9	69	25	3	234	5	2	5	0	3	62	305	1	0	0																															
1982 I-VI	—	0	—	—	0	0	102	—	189	0	—	23	21	0	3	3	17	1	0	21	152	48	7	589	12	4	8	0	6	91	750	1	1	0																															
1982 I-IX	—	0	—	—	0	0	183	22	311	0	—	35	33	0	5	4	21	1	0	30	238	74	12	970	22	5	14	1	9	133	1 127	1	2	0																															
<b>B</b>																																																																	
1978	:	:	:	:	:	0	—	—	:	:	40	1	:	:	:	0	0	—	0	0	:	0	42	33	8	1	0	2	2	46	:	:	:																																
1979	:	:	:	:	:	0	—	—	:	:	46	1	:	:	:	0	0	0	0	1	:	0	48	37	11	1	0	2	2	52	:	:	:																																
1980	:	:	:	:	:	—	—	—	:	:	36	1	:	:	:	0	0	0	1	1	:	0	39	32	7	1	0	2	2	43	:	:	:																																
1981	:	:	:	:	:	—	—	—	:	:	30	1	:	:	:	0	0	0	0	1	:	0	33	23	10	0	0	2	2	37	:	:	:																																
1982	:	:	:	:	:	0	—	0	:	:	32	1	:	:	:	0	0	—	0	0	:	0	34	28	6	0	0	1	2	37	:	:	:																																
1982 I-III	:	:	:	:	:	0	—	—	:	:	6	0	:	:	:	—	0	—	0	0	:	0	7	5	2	0	0	0	1	6	:	:	:																																
1982 I-VI	:	:	:	:	:	0	—	0	:	:	16	1	:	:	:	0	0	—	0	0	:	0	17	12	4	0	0	1	1	19	:	:	:																																
1982 I-IX	:	:	:	:	:	0	—	0	:	:	26	1	:	:	:	0	0	—	0	0	:	0	27	22	5	0	0	1	2	30	:	:	:																																

Spaltenbezeichnungen: siehe Falblatt.  
Column headings: see fold-out.En-tête des colonnes: voir dépliant.  
Intestazioni colonne: vedere prospetto.

5.2

Continued

Seguito

UEBL / BLEU

1 000 t

		0	1	2	3	4	5	6	7	8	9	10	11	12	13	14	15	16	17	18	19	20	21	22	23	24	25	26	27	28	29	30	31	32	33	
<b>Lieferungen nach der EG</b>																																			<b>Livraisons vers la CE</b>	
<i>Deliveries to the EC</i>																																			<i>Consegne alla CE</i>	
<b>A</b>																																				
1978		0	37	0	21	58	6	503	81	1 782	17	0	424	577	36	923	274	334	16	28	968	1 597	159	474	8 200	22	134	286	10	262	177	8 935	28	2	18	
1979		0	22	0	34	56	26	567	148	2 071	21	0	455	596	60	940	281	417	6	31	1 139	1 874	193	540	9 365	26	212	287	10	285	222	10 170	26	2	11	
1980		0	7	0	25	32	3	458	126	1 823	27	0	461	585	56	990	281	409	1	33	1 174	1 623	195	506	8 754	16	232	296	10	286	241	9 588	20	3	9	
1981		0	8	0	10	19	11	245	150	1 816	21	0	502	543	60	856	268	282	1	30	1 129	1 381	178	467	7 941	32	207	255	10	264	204	8 674	24	2	12	
1982		-	4	0	11	15	2	200	157	1 477	21	0	451	442	53	636	247	206	2	21	976	1 333	153	487	6 862	38	204	258	21	164	199	7 504	28	1	8	
1982	I-III	-	2	-	2	4	0	55	57	395	5	0	102	115	16	191	82	66	0	4	293	367	23	112	1 884	7	55	71	3	48	67	2 072	9	0	2	
	I-VI	-	3	0	5	8	1	106	112	829	11	0	225	215	27	323	141	118	1	11	563	741	69	259	3 751	17	115	144	6	93	119	4 114	17	1	4	
	I-IX	-	3	0	8	11	1	157	132	1 140	16	0	338	322	39	475	191	159	1	16	753	1 032	108	366	5 246	27	163	250	10	124	155	5 735	19	1	7	
<b>B</b>																																				
1978		:	:	:	:	:	2	20	44	:	:	20	13	:	:	:	6	0	10	15	25	:	2	157	22	134	21	6	79	8	271	:	:	:		
1979		:	:	:	:	:	4	49	62	:	:	29	18	:	:	:	6	0	10	23	34	:	3	237	26	212	24	5	81	14	361	:	:	:		
1980		:	:	:	:	:	3	48	78	:	:	19	17	:	:	:	7	0	15	19	39	:	3	248	16	232	25	4	82	28	388	:	:	:		
1981		:	:	:	:	:	0	36	75	:	:	33	14	:	:	:	7	0	14	21	36	:	3	239	32	207	22	3	67	13	345	:	:	:		
1982		:	:	:	:	:	2	47	65	:	:	40	18	:	:	:	5	0	11	19	32	:	2	241	38	204	21	8	21	12	303	:	:	:		
1982	I-III	:	:	:	:	:	0	18	15	:	:	7	5	:	:	:	1	0	2	4	9	:	1	62	7	55	6	1	6	4	79	:	:	:		
	I-VI	:	:	:	:	:	0	28	36	:	:	18	11	:	:	:	2	0	6	11	17	:	1	132	17	115	12	2	12	7	165	:	:	:		
	I-IX	:	:	:	:	:	1	37	55	:	:	29	15	:	:	:	3	0	9	15	24	:	2	189	27	163	16	2	17	12	236	:	:	:		
<b>Ausfuhr nach Drittländern</b>																																			<b>Exportations vers les pays tiers</b>	
<i>Exports to third countries</i>																																			<i>Esportazioni verso i paesi terzi</i>	
<b>A</b>																																				
1978		-	0	-	7	7	0	32	15	252	30	2	105	256	112	973	411	148	1	39	575	777	60	173	3 960	1	57	135	3	204	177	4 478	0	2	26	
1979		-	0	-	9	9	0	90	13	303	37	1	120	318	77	827	442	97	0	36	430	799	71	148	3 810	1	63	100	2	191	146	4 248	0	1	37	
1980		-	0	0	10	10	0	103	13	363	30	0	146	312	77	715	392	110	0	23	505	752	64	153	3 759	4	58	112	2	185	118	4 174	0	1	30	
1981		0	0	-	1	1	1	65	117	315	35	0	107	126	63	749	193	75	2	22	725	754	63	202	3 616	4	60	91	1	198	151	4 058	3	1	33	
1982		-	0	0	2	2	0	62	84	238	26	1	73	223	62	558	203	25	1	22	537	594	50	142	2 900	4	60	87	2	124	197	3 310	0	1	19	
1982	I-III	-	0	-	0	0	-	0	26	45	8	0	20	49	12	134	34	4	0	4	140	115	10	24	626	0	17	17	0	28	37	708	-	0	4	
	I-VI	-	0	-	1	1	-	12	80	128	18	0	36	111	27	291	108	15	0	9	284	242	21	64	1 446	1	29	44	0	64	90	1 645	-	0	10	
	I-IX	-	0	0	1	1	0	60	81	181	22	1	60	155	42	430	163	21	0	15	388	416	33	99	2 166	3	42	67	1	90	136	2 460	0	1	14	
<b>B</b>																																				
1978		:	:	:	:	:	-	1	5	:	:	3	0	:	:	:	1	0	35	2	11	:	1	58	1	57	9	0	72	15	155	:	:	:		
1979		:	:	:	:	:	3	6	:	:	3	0	:	:	:	0	0	34	6	11	:	1	84	1	63	8	1	70	30	173	:	:	:			
1980		:	:	:	:	:	0	13	:	:	5	1	:	:	:	0	0	22	4	15	:	2	62	4	58	6	0	64	11	144	:	:	:			
1981		:	:	:	:	:	0	1	13	:	:	6	1	:	:	-	2	18	4	17	:	2	64	4	60	10	0	66	5	145	:	:	:			
1982		:	:	:	:	:	-	0	17	:	:	5	1	:	:	0	0	20	5	14	:	2	64	4	60	9	0	6	3	83	:	:	:			
1982	I-III	:	:	:	:	:	-	0	6	:	:	1	0	:	:	0	0	4	2	4	:	1	17	0	17	2	0	1	0	21	:	:	:			
	I-VI	:	:	:	:	:	-	0	8	:	:	1	0	:	:	0	0	9	3	7	:	1	30	1	29	5	0	3	2	39	:	:	:			
	I-IX	:	:	:	:	:	-	0	10	:	:	3	1	:	:	0	0	14	4	11	:	2	45	3	42	7	0	5	3	59	:	:	:			

Spaltenbezeichnungen: siehe Faltblatt.  
Column headings: see fold-out.

En-tête des colonnes: voir dépliant.  
Intestazioni colonne: vedere prospetto.

## 5.2

Continued

Seguito

## United Kingdom

1 000 t

		0	1	2	3	4	5	6	7	8	9	10	11	12	13	14	15	16	17	18	19	20	21	22	23	24	25	26	27	28	29	30	31	32	33					
<b>Lieferungen nach der EG</b>																																			<b>Livraisons vers la CE</b>					
<b>Deliveries to the EC</b>																																			<b>Consegna alla CE</b>					
<b>A</b>																																								
1978		-	21	-	2	23	1	170	0	9	4	1	129	295	1	32	23	11	-	9	171	81	48	97	1 084	21	233	48	14	20	131	1 296	16	11	5					
1979		-	20	-	1	21	2	165	0	87	3	1	165	325	3	45	31	17	0	7	182	87	61	99	1 280	26	283	56	20	23	137	1 515	15	10	8					
1980		-	29	-	1	30	9	111	-	51	2	1	103	266	1	32	22	5	-	1	118	55	43	48	867	9	259	39	31	18	119	1 073	23	10	6					
1981		-	14	-	4	18	1	82	0	21	1	1	132	224	4	47	34	8	0	4	194	146	113	92	1 104	5	198	55	18	22	158	1 357	27	9	6					
1982		-	7	-	3	10	0	144	20	13	4	0	90	254	3	44	35	11	0	4	102	91	86	84	984	6	216	52	17	26	163	1 243	26	5	4					
1982	I-III	-	0	-	0	0	0	20	-	3	0	0	24	78	0	10	10	3	0	1	32	24	17	20	244	1	59	14	4	8	41	311	11	1	1					
	I-VI	-	1	-	2	2	0	58	0	6	1	0	50	148	0	24	19	7	0	2	57	50	43	47	514	3	118	29	9	14	98	663	15	3	3					
	I-IX	-	3	-	2	5	0	98	19	6	2	0	68	199	2	30	27	8	0	3	81	69	66	67	746	4	164	40	13	20	136	955	20	3	3					
<b>B</b>																																								
1978		:	:	:	:	:	1	79	0	:	:	:	23	126	:	:	:	3	-	3	6	13	:	0	254	21	233	15	2	6	12	289	:	:	:					
1979		:	:	:	:	:	2	104	0	:	:	:	42	127	:	:	:	3	-	2	11	16	:	0	309	26	283	19	3	9	14	354	:	:	:					
1980		:	:	:	:	:	9	94	0	:	:	:	17	111	:	:	:	2	-	0	14	21	:	0	268	9	259	15	5	7	7	301	:	:	:					
1981		:	:	:	:	:	1	67	0	:	:	:	6	90	:	:	:	2	-	1	13	23	:	1	204	5	198	20	3	7	12	246	:	:	:					
1982		:	:	:	:	:	0	81	0	:	:	:	10	97	:	:	:	1	0	1	7	26	:	0	222	6	216	17	3	7	9	258	:	:	:					
1982	I-III	:	:	:	:	:	0	17	0	:	:	:	2	32	:	:	:	0	0	0	2	7	:	0	60	1	59	5	1	2	2	70	:	:	:					
	I-VI	:	:	:	:	:	0	41	0	:	:	:	4	58	:	:	:	1	0	1	3	13	:	0	120	3	118	9	1	4	5	139	:	:	:					
	I-IX	:	:	:	:	:	0	60	0	:	:	:	7	75	:	:	:	1	0	1	5	19	:	0	168	4	164	13	2	5	7	195	:	:	:					
<b>Ausfuhr nach Drittländern</b>																																			<b>Exportations vers les pays tiers</b>					
<b>Exports to third countries</b>																																			<b>Espostazioni verso i paesi terzi</b>					
<b>A</b>																																								
1978		-	12	-	0	12	1	156	-	58	30	23	348	472	35	199	187	19	-	38	245	323	191	121	2 446	43	341	133	33	93	127	3 059	4	46	13					
1979		-	3	-	5	8	2	149	-	74	50	20	287	506	36	248	222	21	0	30	265	184	194	140	2 428	56	367	142	23	95	306	2 993	1	37	12					
1980		-	1	-	0	2	3	59	-	5	42	3	117	232	24	184	144	14	0	10	101	107	127	42	1 271	10	193	72	25	71	220	1 659	12	43	11					
1981		-	1	-	16	18	2	107	0	57	44	24	119	342	49	421	165	17	-	8	164	228	150	126	2 022	12	285	115	23	74	329	2 562	16	54	10					
1982		-	1	-	20	20	2	75	36	37	69	2	129	247	36	323	119	15	-	13	83	172	156	110	1 624	11	222	80	33	67	442	2 246	2	54	10					
1982	I-III	-	0	-	0	1	1	14	-	-	15	1	23	48	5	44	40	3	-	1	31	39	34	27	325	1	45	25	8	22	116	496	0	14	2					
	I-VI	-	0	-	7	7	1	35	2	3	24	1	57	143	19	212	80	7	-	5	61	78	76	52	858	3	129	42	17	40	233	1 189	0	25	0					
	I-IX	-	1	-	13	13	1	59	36	11	48	2	97	185	31	272	98	11	-	6	69	125	113	77	1 240	8	165	63	26	54	308	1 692	2	36	7					
<b>B</b>																																								
1978		:	:	:	:	:	1	89	0	:	:	:	39	190	:	:	:	9	-	32	12	12	:	0	385	43	341	73	5	35	29	526	:	:	:					
1979		:	:	:	:	:	0	113	0	:	:	:	57	188	:	:	:	12	-	27	13	13	:	0	423	56	367	68	3	47	33	574	:	:	:					
1980		:	:	:	:	:	0	42	0	:	:	:	10	115	:	:	:	9	0	9	6	11	:	0	203	10	193	41	5	30	21	299	:	:	:					
1981		:	:	:	:	:	0	71	0	:	:	:	12	176	:	:	:	7	-	4	7	20	:	0	297	12	285	73	4	36	28	438	:	:	:					
1982		:	:	:	:	:	0	34	0	:	:	:	7	145	:	:	:	8	-	5	10	24	:	0	234	11	222	37	7	24	19	321	:	:	:					
1982	I-III	:	:	:	:	:	0	13	-	:	:	:	1	21	:	:	:	1	-	0	2	7	:	0	46	1	45	12	3	9	5	75	:	:	:					
	I-VI	:	:	:	:	:	0	26	0	:	:	:	1	82	:	:	:	3	-	2	5	13	:	0	133	3	129	20	5	15	12	184	:	:	:					
	I-IX	:	:	:	:	:	0	32	0	:	:	:	5	104	:	:	:	5	-	2	7	17	:	0	173	8	165	28	6	20	16	244	:	:	:					

Spaltenbezeichnungen: siehe Falblatt.  
Column headings: see fold-out.En-tête des colonnes: voir dépliant.  
Intestazioni colonne: vedere prospetto.

Ireland

1 000 t

	0	1	2	3	4	5	6	7	8	9	10	11	12	13	14	15	16	17	18	19	20	21	22	23	24	25	26	27	28	29	30	31	32	33	
<b>Lieferungen nach der EG</b>																	<b>Livraisons vers la CE</b>																		
<b>Deliveries to the EC</b>																	<b>Consegna alla CE</b>																		
<b>A</b>																																			
1978	-	0	-	0	0	0	0	0	4	1	0	1	6	0	14	13	0	-	0	3	1	0	3	47	0	0	2	0	1	5	54	0	1	0	
1979	-	-	0	-	0	0	0	0	0	1	0	0	2	0	6	4	0	0	0	1	1	0	1	17	0	0	1	0	0	5	24	-	1	0	
1980	-	-	0	0	0	0	0	0	2	1	-	3	5	-	5	4	0	0	0	2	1	1	2	26	0	0	1	0	1	6	35	-	1	0	
1981	-	-	-	0	0	0	0	-	0	0	-	0	3	-	6	8	0	0	0	3	1	0	2	25	0	0	3	0	0	5	34	0	1	0	
1982	-	0	0	-	0	0	0	-	1	0	0	0	6	0	24	8	0	0	0	2	1	0	2	45	0	0	2	0	1	4	51	0	0	0	
1982 I-III	-	-	0	-	0	-	-	-	0	0	-	0	1	-	6	3	0	0	0	0	0	0	0	11	0	0	0	0	0	1	13	0	0	0	
1982 I-VI	-	0	0	-	0	-	0	-	1	0	-	0	2	-	10	5	0	0	0	1	1	0	1	21	0	0	1	0	0	3	24	0	0	0	
1982 I-IX	-	0	0	-	0	-	0	-	1	0	0	0	3	0	15	7	0	0	0	1	1	0	1	31	0	0	1	0	0	4	36	0	0	0	
<b>B</b>																																			
1978	:	:	:	:	:	0	0	0	:	:	-	0	:	:	:	:	-	-	0	0	0	:	0	0	0	0	0	1	0	0	1	1	:	:	:
1979	:	:	:	:	:	0	0	0	:	:	0	0	:	:	:	:	0	0	0	0	0	:	0	0	0	0	0	0	0	0	1	1	:	:	:
1980	:	:	:	:	:	0	0	0	:	:	-	0	:	:	:	:	0	0	-	0	0	:	0	1	0	0	0	0	0	1	2	:	:	:	
1981	:	:	:	:	:	0	0	0	:	:	0	0	:	:	:	:	0	0	0	0	0	:	0	0	0	0	0	0	0	1	1	:	:	:	
1982	:	:	:	:	:	-	0	0	:	:	0	0	:	:	:	:	0	0	0	0	0	:	0	0	0	0	0	0	0	1	2	:	:	:	
1982 I-III	:	:	:	:	:	-	-	0	:	:	-	0	:	:	:	:	0	-	-	0	0	:	0	0	0	0	0	0	0	0	0	0	:	:	:
1982 I-VI	:	:	:	:	:	-	0	0	:	:	-	0	:	:	:	:	0	0	-	0	0	:	0	0	0	0	0	0	0	0	1	1	:	:	:
1982 I-IX	:	:	:	:	:	-	0	0	:	:	0	0	:	:	:	:	0	0	-	0	0	:	0	0	0	0	0	0	0	0	1	1	:	:	:
<b>Ausfuhr nach Drittländern</b>																	<b>Exportations vers les pays tiers</b>																		
<b>Exports to third countries</b>																	<b>Esportazione verso i paesi terzi</b>																		
<b>A</b>																																			
1978	-	-	-	-	-	-	-	-	-	-	1	0	0	0	0	0	-	-	0	0	-	0	1	0	0	1	0	0	1	4	-	0	-		
1979	-	-	-	-	-	0	0	0	-	-	-	0	-	-	0	0	0	-	-	0	0	-	0	0	0	0	0	0	0	1	1	-	0	-	
1980	-	-	-	-	-	0	0	0	-	-	-	0	-	-	0	0	-	-	0	0	-	0	0	0	0	0	0	0	0	1	1	-	0	0	
1981	-	-	-	-	-	0	0	0	-	-	-	0	-	-	0	0	-	-	0	0	-	0	0	0	0	0	0	0	0	1	1	-	0	0	
1982	-	-	3	-	3	-	-	-	0	-	-	0	-	-	2	0	-	-	-	-	-	0	3	-	-	0	0	0	0	3	-	0	-		
1982 I-III	-	-	-	-	-	-	-	-	0	-	-	0	-	-	-	-	-	-	-	-	-	-	0	-	-	0	0	0	0	0	-	-	-		
1982 I-VI	-	-	-	-	-	-	-	-	0	-	-	0	-	-	2	0	-	-	-	-	-	-	2	-	-	0	0	0	0	2	-	0	-		
1982 I-IX	-	-	-	-	-	-	-	-	0	-	-	0	-	-	2	0	-	-	-	-	-	-	2	-	-	0	0	0	0	2	-	0	-		
<b>B</b>																																			
1978	:	:	:	:	:	-	-	-	:	:	-	-	:	:	:	:	-	-	0	0	:	-	0	0	0	1	0	0	0	1	:	:	:		
1979	:	:	:	:	:	-	-	0	:	:	-	-	:	:	:	:	0	-	-	-	0	:	-	0	0	0	0	0	0	0	0	:	:	:	
1980	:	:	:	:	:	-	0	0	:	:	-	-	:	:	:	:	-	-	-	-	0	:	-	0	0	0	0	0	0	0	0	:	:	:	
1981	:	:	:	:	:	-	-	-	:	:	-	-	:	:	:	:	-	-	-	-	0	:	-	0	0	0	0	0	0	0	0	:	:	:	
1982	:	:	:	:	:	-	-	-	:	:	-	-	:	:	:	:	-	-	-	-	-	:	-	-	-	0	0	0	0	0	0	:	:	:	
1982 I-III	:	:	:	:	:	-	-	-	:	:	-	-	:	:	:	:	-	-	-	-	-	:	-	-	-	0	-	-	-	0	:	:	:		
1982 I-VI	:	:	:	:	:	-	-	-	:	:	-	-	:	:	:	:	-	-	-	-	-	:	-	-	-	0	-	-	0	0	:	:	:		
1982 I-IX	:	:	:	:	:	-	-	-	:	:	-	-	:	:	:	:	-	-	-	-	-	:	-	-	-	0	-	-	0	0	:	:	:		

5.2

Continued

Seguito

Danmark

1 000 t

	0	1	2	3	4	5	6	7	8	9	10	11	12	13	14	15	16	17	18	19	20	21	22	23	24	25	26	27	28	29	30	31	32	33				
<b>Lieferungen nach der EG</b>																																	<b>Livraisons vers la CE</b>					
<b>Deliveries to the EC</b>																																	<b>Consegna alla CE</b>					
<b>A</b>																																						
1978	-	0	-	-	0	2	-	0	0	-	-	1	45	0	1	10	0	1	0	188	2	1	0	251	0	0	3	0	1	9	264	3	0	0				
1979	-	0	-	0	0	0	0	1	0	0	-	3	70	0	1	6	1	2	0	245	1	2	0	333	0	0	5	10	2	13	363	4	0	0				
1980	0	0	-	0	0	-	0	1	1	0	-	1	64	0	1	7	0	0	0	239	0	3	1	319	0	0	10	1	2	18	350	1	0	0				
1981	0	0	0	-	0	0	0	-	1	0	0	0	64	0	1	11	0	1	0	185	1	2	2	268	0	0	8	1	2	29	307	2	0	0				
1982	-	0	-	-	0	0	6	-	0	-	-	0	30	0	1	4	0	0	-	163	1	1	2	208	0	0	11	3	1	28	251	1	0	-				
1982	I-III	-	0	-	-	0	-	0	-	0	-	0	10	0	1	1	-	-	-	46	0	0	1	59	0	0	4	2	1	7	73	-	0	4				
	I-VI	-	0	-	-	0	-	0	-	0	-	0	16	0	1	2	0	0	-	93	0	0	1	116	0	0	7	2	1	16	142	1	0	0				
	I-IX	-	0	-	-	0	4	-	0	-	-	0	22	0	1	3	0	0	-	128	1	0	2	160	0	0	10	2	1	21	194	1	0	0				
<b>B</b>																																						
1978	:	:	:	:	:	0	-	0	:	:	:	0	0	:	:	:	-	0	-	0	0	:	-	0	0	0	0	0	0	1	2	:	:	:				
1979	:	:	:	:	:	-	-	-	:	:	:	0	0	:	:	:	-	-	-	0	0	:	0	0	0	0	1	0	1	2	4	:	:	:				
1980	:	:	:	:	:	-	0	-	:	:	:	0	0	:	:	:	-	-	-	0	0	:	0	0	0	0	1	0	0	2	4	:	:	:				
1981	:	:	:	:	:	-	0	-	:	:	:	0	0	:	:	:	-	-	-	0	0	:	0	0	0	0	1	0	0	2	4	:	:	:				
1982	:	:	:	:	:	0	-	-	:	:	:	0	0	:	:	:	0	0	-	0	0	:	0	0	0	0	1	0	0	4	6	:	:	:				
1982	I-III	:	:	:	:	-	-	-	:	:	:	0	0	:	:	:	-	-	-	0	0	:	-	0	0	0	0	0	0	0	1	:	:	:				
	I-VI	:	:	:	:	-	-	-	:	:	:	0	0	:	:	:	-	-	-	0	0	:	-	0	0	0	0	0	0	0	2	3	:	:	:			
	I-IX	:	:	:	:	0	-	-	:	:	:	0	0	:	:	:	0	-	-	0	0	:	0	0	0	0	1	0	0	3	4	:	:	:				
<b>Ausfuhr nach Drittländern</b>																																	<b>Exportations vers les pays tiers</b>					
<b>Exports to third countries</b>																																	<b>Esportazioni verso i paesi terzi</b>					
<b>A</b>																																						
1978	-	0	-	-	0	1	0	0	0	0	0	0	30	0	1	11	0	1	0	164	1	7	8	224	0	0	22	0	4	32	283	5	1	0				
1979	0	0	-	-	0	-	5	10	0	0	-	0	32	-	2	16	0	1	0	157	2	7	6	239	0	1	28	1	4	39	310	0	0	0				
1980	0	0	0	-	0	0	-	3	0	0	0	0	32	0	2	4	0	1	0	156	1	6	7	212	0	0	33	0	4	46	296	0	0	0				
1981	-	0	-	-	0	0	-	0	0	0	0	0	27	0	2	4	0	0	0	159	1	4	3	200	0	1	27	0	2	46	276	0	0	0				
1982	-	1	0	-	1	1	-	-	0	0	-	0	26	0	1	3	0	0	0	109	2	5	4	150	0	1	26	0	2	44	222	0	1	0				
1982	I-III	-	1	-	-	1	0	-	0	-	-	0	7	-	0	1	0	0	-	31	1	1	1	41	0	0	8	0	1	9	59	0	0	-				
	I-VI	-	1	0	-	1	0	0	-	0	0	13	0	0	2	0	0	-	61	1	2	1	82	0	0	15	0	1	22	120	0	0	-					
	I-IX	-	1	0	-	1	1	0	-	0	0	19	0	1	2	0	0	-	82	1	3	2	111	0	1	20	0	2	32	166	0	0	0					
<b>B</b>																																						
1978	:	:	:	:	:	0	0	0	:	:	:	-	0	:	:	:	-	0	-	0	0	:	0	1	0	0	4	0	2	3	9	:	:	:				
1979	:	:	:	:	:	-	0	-	:	:	:	0	0	:	:	:	-	0	-	0	0	:	0	1	0	1	5	0	2	4	11	:	:	:				
1980	:	:	:	:	:	0	-	-	:	:	:	0	0	:	:	:	0	0	-	0	0	:	0	1	0	0	5	0	3	4	13	:	:	:				
1981	:	:	:	:	:	-	-	-	:	:	:	0	0	:	:	:	0	0	-	0	0	:	0	1	0	1	3	0	1	5	10	:	:	:				
1982	:	:	:	:	:	0	-	-	:	:	:	0	0	:	:	:	-	0	-	0	1	:	0	1	0	1	3	0	1	4	9	:	:	:				
1982	I-III	:	:	:	:	0	-	-	:	:	:	0	0	:	:	:	-	0	-	0	0	:	0	0	0	0	1	0	0	0	2	:	:	:				
	I-VI	:	:	:	:	0	-	-	:	:	:	0	0	:	:	:	-	0	-	0	0	:	0	0	0	0	1	0	1	1	5	:	:	:				
	I-IX	:	:	:	:	0	-	-	:	:	:	0	0	:	:	:	-	0	-	0	0	:	0	0	0	1	0	1	1	7	:	:	:					

Spaltenbezeichnungen: siehe Falblatt.  
Column headings: see fold-out.En-tête des colonnes: voir dépliant.  
Intestazioni delle colonne: vedere prospetto.

	0	1	2	3	4	5	6	7	8	9	10	11	12	13	14	15	16	17	18	19	20	21	22	23	24	25	26	27	28	29	30	31	32	33
<b>Lieferungen nach der EG</b>																																		
<i>Deliveries to the EC</i>																																		
<b>Livraisons vers la CE</b>																																		
<i>Consegne alla CE</i>																																		
<b>A</b>																																		
1981	-	-	-	-	-	-	-	-	-	-	-	-	1	-	-	-	0	-	-	-	-	3	0	4	-	-	3	0	-	0	7	-	0	34
1982	-	-	-	-	-	-	-	-	31	0	-	-	0	-	-	-	0	-	-	0	6	2	-	40	-	0	3	-	0	1	44	-	-	19
1982 I-III	-	-	-	-	-	-	-	-	12	-	-	-	-	-	-	-	-	-	0	2	1	-	15	-	-	1	-	0	0	16	-	-	16	
I-VI	-	-	-	-	-	-	-	-	26	-	-	-	-	-	-	-	-	-	0	2	1	-	30	-	-	1	-	0	1	32	-	0	18	
I-IX	-	-	-	-	-	-	-	-	28	-	-	-	0	-	-	-	0	-	-	0	2	1	-	32	-	0	3	-	0	1	35	-	0	19
<b>B</b>																																		
1981	:	:	:	:	:	-	-	-	-	:	-	-	:	:	:	0	-	-	-	-	:	-	-	-	-	-	-	-	-	0	0	:	:	:
1982	:	:	:	:	:	-	-	-	-	:	-	-	:	:	:	0	-	-	-	-	:	-	-	-	-	-	-	-	-	1	1	:	:	:
1982 I-III	:	:	:	:	:	-	-	-	-	:	-	-	:	:	:	-	-	-	-	-	:	-	-	-	-	-	-	-	-	0	0	:	:	:
I-VI	:	:	:	:	:	-	-	-	-	:	-	-	:	:	:	-	-	-	-	-	:	-	-	-	-	-	-	-	-	0	0	:	:	:
I-IX	:	:	:	:	:	-	-	-	-	:	-	-	:	:	:	0	-	-	-	-	:	-	-	0	-	0	-	-	-	0	0	:	:	:
<b>Ausfuhr nach Drittländern</b>																																		
<i>Exports to third countries</i>																																		
<b>Exportations vers les pays tiers</b>																																		
<i>Esportazioni verso i paesi terzi</i>																																		
<b>A</b>																																		
1981	0	-	-	-	0	0	0	-	3	-	-	0	189	0	-	0	0	-	0	17	24	1	235	0	-	8	0	2	126	369	-	0	15	
1982	-	0	-	-	0	-	0	-	-	-	0	111	-	-	0	2	-	0	2	60	36	1	212	0	0	11	0	1	93	317	-	0	1	
1982 I-III	-	-	-	-	-	-	-	-	-	-	0	39	-	-	0	1	-	0	0	18	15	0	73	0	0	5	0	0	18	96	-	0	0	
I-VI	-	-	-	-	-	-	0	-	-	-	0	61	0	-	0	1	-	0	0	33	21	0	117	0	0	7	0	0	42	166	-	0	0	
I-IX	-	0	-	-	0	-	0	-	-	-	0	87	0	-	0	2	-	0	1	38	22	0	151	0	0	7	0	1	71	230	-	0	1	
<b>B</b>																																		
1981	:	:	:	:	:	-	-	-	-	:	-	-	:	:	:	-	-	-	0	0	:	-	0	0	-	0	0	0	60	61	:	:	:	
1982	:	:	:	:	:	-	-	-	-	:	-	0	:	:	:	-	-	0	-	0	:	-	0	0	0	0	0	0	18	18	:	:	:	
1982 I-III	:	:	:	:	:	-	-	-	-	:	-	-	:	:	:	-	-	-	-	-	:	-	0	0	0	0	0	-	3	3	:	:	:	
I-VI	:	:	:	:	:	-	-	-	-	:	-	-	:	:	:	-	-	-	-	-	:	-	0	0	0	0	0	-	16	16	:	:	:	
I-IX	:	:	:	:	:	-	-	-	-	:	-	0	:	:	:	-	-	0	-	0	:	-	0	0	0	0	0	-	17	18	:	:	:	

5.3

1 000 t

		Stahl (EGKS) / Steel (ECSC) - Acier (CECA) / Acciaio (CECA)																			
		Roheisen Pig iron  Fontes Ghisa ( <sup>1</sup> )			Blöcke und Halbzeug Ingots and semis  Lingots et demi-produits Lingotti e semiprodotti			Warmbreitband in Rollen Coils  Coils Coils			Andere Erzeugnisse Other products			Autres produits Altri prodotti			Σ				
											Σ			darunter / of which dont / di cui							
		1981	1982	1982 I-IX	1981	1982	1982 I-IX	1981	1982	1982 I-IX	1981	1982	1982 I-IX	1981	1982	1982 I-IX	1981	1982	1982 I-IX		
		<b>Einfuhr / Imports / Importations / Importazioni</b>																			
EUROPA	D	1	585	455	360	655	585	465	795	890	739	3 849	3 542	2 765	2 233	2 141	1 688	5 299	5 017	3 969	
	F	2	239	200	161	219	169	124	1 033	923	689	3 164	2 718	2 091	1 664	1 483	1 150	4 415	3 810	2 904	
	I	3	0	1	0	54	89	67	283	308	251	2 148	2 156	1 736	655	750	617	2 486	2 553	2 054	
	NL	4	23	20	18	631	293	225	633	457	384	1 387	1 301	1 023	1 052	968	772	2 650	2 051	1 632	
	B-L	5	21	17	13	393	358	287	1 795	1 467	1 128	5 895	5 209	3 967	3 577	3 292	2 537	8 083	7 034	5 382	
	UK	6	22	8	4	74	128	88	32	17	10	992	828	639	547	410	322	1 098	974	737	
	IRL	7	-	-	-	-	-	-	0	0	0	23	45	31	7	5	4	23	45	32	
	DK	8	0	0	0	0	4	4	1	0	0	273	205	159	195	169	133	274	210	163	
	GR	9	0	-	-	-	-	-	-	35	29	5	13	9	4	13	9	5	48	38	
	EUR	10	890	700	555	2 026	1 628	1 260	4 573	4 097	3 230	17 734	16 017	12 421	9 933	9 232	7 233	24 333	21 740	16 911	
	Sonst. West Other West Autres Ouest Altri Ovest	S	11	32	18	13	128	69	54	15	21	19	638	807	595	292	408	290	780	897	668
		N	12	166	153	123	158	181	127	0	1	1	222	192	129	69	83	55	380	374	257
		A	13	0	0	0	28	15	14	281	214	176	785	783	624	573	588	469	1 094	1 012	814
		YU	14	5	5	3	1	0	0	0	10	10	35	82	62	16	45	34	36	92	72
		Übrige / Other Autres / Altri	15	19	9	8	203	650	560	89	99	70	1 347	1 468	1 127	534	576	416	1 640	2 217	1 756
		Σ	16	222	185	147	518	915	755	385	345	276	3 027	3 332	2 537	1 504	1 700	1 264	3 930	4 592	3 567
		⊃ EFTA / AELE ( <sup>2</sup> )	17	205	180	143	362	320	239	373	307	245	2 285	2 436	1 813	1 254	1 367	1 030	3 020	3 063	2 297
		Σ	18	40	161	126	424	302	247	312	452	371	1 295	1 504	1 226	670	820	664	2 031	2 258	1 644
		⊃ SU	19	38	151	121	1	5	4	103	113	92	2	10	7	2	9	6	106	128	104
AFRICA	20	84	175	157	0	1	0	1	92	73	88	276	218	38	69	67	89	369	291		
⊃ ZA	21	74	105	87	0	0	0	1	69	51	79	260	207	31	72	56	81	329	258		
AMERICA	22	278	347	270	19	155	131	98	375	322	193	543	477	145	441	389	311	1 074	930		
⊃ USA	23	-	-	-	0	25	10	17	12	12	108	59	41	99	53	37	125	96	63		
CAN	24	131	161	119	2	23	23	28	113	81	45	142	110	12	111	88	74	278	214		
ASIA	25	0	1	1	1	21	21	11	132	106	167	205	167	135	145	119	179	357	293		
⊃ J	26	-	0	0	1	1	0	11	46	41	153	190	158	123	134	111	164	237	199		
OCEANIA	27	0	-	-	0	0	-	1	21	17	26	64	35	18	32	13	27	85	52		
Verschiedenes / Miscellaneous / Divers / Diversi	28	-	-	-	-	-	-	-	-	-	1	0	0	0	0	0	1	0	0		
Σ	29	1 513	1 570	1 257	2 988	3 019	2 413	5 381	5 514	4 396	22 530	21 943	17 082	12 444	12 459	9 750	30 899	30 476	23 890		
⊃ Drittländer / Third countries Pays tiers / Paesi terzi	30	623	870	702	962	1 393	1 153	808	1 417	1 165	4 796	5 926	4 661	2 511	3 227	2 516	6 566	8 736	6 979		
⊃ Entwicklungsländer / Developing countries / Pays en voie de développement / Paesi in via di sviluppo ( <sup>3</sup> )	31	158	257	222	2	114	112	53	358	315	64	376	349	54	305	285	118	848	777		



		1981	1982	1982	1981	1982	1982	1981	1982	1982	1981	1982	1982	1981	1982	1982	1981	1982	1982		
		r		I-IX	r		I-IX	r		I-IX	r		I-IX	r		I-IX	r		I-IX		
<b>Ausfuhr / Exports / Exportations / Esportazioni</b>																					
EUROPA	D	31	51	51	40	658	328	261	754	488	365	5 319	4 307	3 331	2 742	2 259	1 752	6 732	5 124	3 957	
	F	32	381	335	270	513	493	389	1 303	1 155	908	4 473	4 205	3 305	2 585	2 566	2 020	6 289	5 853	4 602	
	I	33	208	145	123	260	261	197	1 468	1 466	1 132	1 485	1 396	1 035	984	933	687	3 214	3 124	2 364	
	NL	34	62	38	31	27	67	52	152	153	125	1 888	1 621	1 227	897	756	579	2 067	1 842	1 403	
	B-L	35	135	107	81	310	203	155	417	390	308	1 553	1 434	1 087	798	777	589	2 281	2 028	1 550	
	UK	36	45	24	17	252	208	163	399	462	372	1 454	1 515	1 131	963	979	748	2 105	2 185	1 666	
	IRL	37	1	1	0	1	0	0	3	6	6	291	225	167	139	117	87	295	232	173	
	DK	38	18	8	7	31	3	2	27	26	23	630	576	447	454	426	340	688	605	473	
	GR	39	8	2	1	21	136	77	302	199	157	412	306	248	266	184	145	735	641	482	
	EUR	40	917	711	570	2 073	1 701	1 297	4 825	4 347	3 395	17 506	15 586	11 978	9 829	8 996	6 946	24 404	21 634	16 669	
	Sonst. West Other West Autres Ouest Altri Ovest	S	41	6	7	6	30	54	49	51	75	54	916	950	741	660	703	551	997	1 079	844
		CH	42	54	58	47	61	43	34	100	61	44	1 188	971	761	671	571	450	1 349	1 076	839
		E	43	8	29	20	126	72	62	454	910	732	482	500	364	330	362	256	1 061	1 482	1 157
		Übrige / Other Autres / Altri	44	107	57	43	101	169	153	595	477	378	1 875	1 496	1 167	1 263	974	754	2 572	5 155	1 698
	Σ ⊃ EFTA / AELE (*)	45	175	151	116	318	338	298	1 200	1 523	1 208	4 461	3 917	3 033	2 924	2 610	2 011	5 979	5 828	4 538	
		46	104	92	74	171	266	204	557	495	387	3 423	2 979	2 340	2 141	1 926	1 522	4 151	3 741	2 930	
Ost East Est	Σ	47	25	1	1	25	9	7	88	43	40	2 438	2 100	1 644	2 044	1 738	1 399	2 550	2 152	1 691	
	⊃ SU	48	0	-	-	16	5	3	11	5	5	2 144	1 887	1 486	1 845	1 584	1 288	2 170	1 897	1 494	
AFRICA	⊃ Maghreb	49	30	49	43	164	121	101	271	176	126	2 415	1 746	1 259	918	698	512	2 851	2 043	1 487	
		50	12	22	16	151	96	93	205	148	109	775	682	521	344	295	230	1 131	927	722	
AMERICA		51	261	80	46	523	446	339	1 861	943	643	5 089	3 423	2 520	3 069	2 014	1 440	7 473	4 812	3 502	
	Nord / North ⊃ USA	52	250	79	46	141	215	151	1 532	802	576	3 644	2 681	1 927	2 070	1 527	1 052	5 316	3 698	2 654	
		53	250	77	46	119	211	146	1 213	755	537	3 006	2 483	1 774	1 725	1 461	997	4 338	3 448	2 457	
	Mittel / Central / Centrale Süd / South / Sud ⊃ YV BR RA	54	11	0	0	133	25	24	175	38	30	731	346	285	459	217	175	1 040	409	338	
		55	0	0	0	250	205	164	153	103	38	714	396	308	540	271	213	1 117	705	510	
		56	0	0	0	39	82	80	1	2	2	183	154	120	110	88	69	224	238	201	
		57	0	0	0	178	80	80	67	12	12	203	95	75	187	77	61	448	186	167	
58	-	-	-	16	39	-	56	86	21	21	91	41	31	73	34	24	163	166	52		
ASIA		59	16	22	11	397	429	240	653	249	176	3 533	2 765	1 913	1 879	1 631	1 011	4 583	3 443	2 329	
	Mittlerer Osten / Middle East Moyen-Orient / Medio Oriente ⊃ IR IRQ IL	60	8	21	10	191	171	16	282	179	133	1 515	1 217	899	656	605	422	1 788	1 566	1 128	
		61	0	-	-	16	1	1	73	62	42	325	294	195	211	254	167	414	358	238	
		62	1	3	3	1	45	27	23	9	9	274	211	175	92	59	46	298	265	210	
		63	2	2	1	15	21	8	131	78	58	107	153	110	59	84	60	253	252	175	
Übriges Asien / Rest of Asia Reste de l'Asie / Resto dell'Asia ⊃ IND RC J	64	7	1	1	206	259	144	371	71	43	2 019	1 548	1 014	1 223	1 026	589	2 595	1 877	1 201		
	65	5	-	-	85	32	21	208	54	29	1 019	658	484	692	470	319	1 311	744	535		
	66	-	0	0	-	-	-	-	9	9	211	349	116	116	333	104	211	358	125		
	67	-	1	1	0	0	0	0	0	0	23	3	2	18	1	1	24	4	3		
OCEANIA	68	-	0	0	0	0	0	0	0	-	54	61	46	35	30	23	55	61	46		
Verschiedenes / Miscellaneous / Divers / Diversi	69	0	0	-	0	-	-	-	-	-	4	2	2	3	2	1	4	2	2		
Σ	70	1 421	1 014	787	3 500	3 095	2 282	8 899	7 282	5 587	35 504	29 605	22 400	20 703	17 721	13 345	47 903	39 983	30 268		
⊃ Drittländer / Third countries Pays tiers / Paesi terzi	71	505	303	217	1 428	1 394	984	4 073	2 935	2 193	17 999	14 020	10 422	10 874	8 725	6 399	23 499	18 349	13 599		
⊃ Entwicklungsländer / Developing countries / Pays en voie de développement / Paesi in via di sviluppo (*)	72	56	71	54	942	780	528	1 253	556	359	7 108	4 886	3 630	3 637	2 471	1 794	9 304	6 223	4 518		

(\*) Einschließlich Spiegeleisen und hochgeköhlten Ferromangans.  
Including spiegeleisen and high-carbon ferro-manganese.  
Y compris Spiegel et ferromanganèse carburé.  
Compresi ghisa speculare e ferro-manganese carburato.

(\*) GEONOM: 1021.  
(\*) GEONOM: 1030.

5.4

## Imports and exports of scrap (EC) (1)

## Importazioni e esportazioni di rottame (CE) (1)

1 000 t

	Einfuhr Imports			Ausfuhr Exports				
	1981	1982	1982	1981	1982	1982		
			I-IX			I-IX		
EUROPA	D	2 979	2 548	1 991	1 455	1 033	835	
	F	2 446	2 485	1 959	338	266	211	
	I	19	14	13	4 862	4 164	3 216	
	NL	870	791	657	314	288	231	
	B-L	398	323	266	977	827	660	
	UK	605	496	396	26	22	18	
	IRL	21	20	18	19	9	7	
	DK	171	104	83	131	53	51	
	GR	2	6	2	58	29	26	
	EUR	7 512	6 788	5 385	8 181	6 691	5 255	
	Sonet. West Other West Autres Ouest Altri Ovest	S	14	18	15	84	266	190
		N	20	16	12	31	4	3
		CH	124	100	75	109	108	91
A		13	9	8	64	133	109	
E		5	6	5	3 244	3 110	2 285	
Autres / Other Autres / Altri Σ	Übrige / Other	64	79	61	196	215	131	
	Σ	240	230	176	3 728	3 836	2 809	
⇒ EFTA / AELE	173	148	113	373	598	461		
Ost / East / Est	829	1 330	1 043	63	79	69		
AFRICA	39	48	43	20	24	23		
⇒ Maghreb	33	40	35	2	8	7		
AMERICA	256	388	331	1	2	1		
Nord / North ⇒ USA	253	339	319	1	1	0		
	190	297	278	1	1	0		
Mittel / Central / Centrale	1	47	9	0	1	0		
Süd / South / Sud	2	2	2	0	0	0		
ASIA	34	21	18	507	263	161		
OCEANIA	1	1	0	0	-	-		
Verschiedenes / Miscellaneous / Divers / Diversi	1	2	1	1	0	0		
Σ	8 911	8 807	6 997	12 500	10 894	8 318		
⇒ Drittländer / Third countries / Pays tiers / Paesi terzi	1 399	2 019	1 613	4 319	4 203	3 062		
⇒ Entwicklungsländer / Developing countries / Pays en voie de développement / Paesi in via di sviluppo	73	62	55	486	261	184		

(1) Eisen- und Stahlschrott, ohne alte Schienen.  
 (1) Iron and steel scrap, not including old rails.

(1) Ferrailles de fonte et d'acier, non compris les rails usagés.  
 (1) Rottame di ghisa e acciaio, non comprese le rotaie usate.

**Binnenhandel**  
**Internal trade**  
**Commerce intérieur**  
**Commercio interno**

5.5

Net deliveries of iron and steel products by stockholding merchants (¹)

Consegna netta di prodotti siderurgici dei commercianti (¹)

BR Deutschland

1 000 t

		Massenstahl / Ordinary steel / Acier ordinaire / Acciaio comune										Edelstahl Special steel			
		Halbzeug Semi-finished products  Demi-prodotti Semiprodotti	Schwere Profile Heavy sections  Profilés lourds Profilati pesanti	Walzdraht Wire rod  Fil machine Vergella in matasse	Betonstahl Concrete reinforcing bars  Ronds à béton Tondi per cemento armato	Anderer Stabstahl Other merchant bars  Autres acières marchands Altri laminati mercantili	Flacherzeugnisse / Flat products / Produits plats / Prodotti piatti			Σ	Σ		Edelstahl Special steel  Aciers spéciaux Acciai speciali		
							Σ	Σ			Inland Home market  Marché national Mercato nazionale			Ausfuhr Export  Esportazione	
								Bleche > 3 mm plates > 3 mm  tôles > 3 mm lamiere > 3 mm	Bleche < 3 mm sheets < 3 mm  tôles < 3 mm lamiere < 3 mm						überzogene Bleche coated plates and sheets  tôles revêtues lamiere rivestite
		1	2	3	4	5	6	7	8	9	10	11	12	13	
1978		51	968	14	1 019	1 008	2 526	1 441	646	251	5 587	5 351	235	:	
1979		89	1 030	14	1 126	1 060	2 717	1 623	644	257	6 035	5 784	252	:	
1980		69	1 089	20	1 048	1 062	2 748	1 645	611	271	6 036	5 762	275	:	
1981		70	1 016	40	926	1 014	2 693	1 574	624	280	5 747	5 433	292	:	
1982		80	691	25	745	794	2 196	1 280	499	229	4 531	4 297	234	:	
1980	XII	4	65	2	52	104	161	99	33	14	348	331	17	:	
1981	I	7	77	2	40	84	223	132	52	21	433	409	24	:	
	II	4	78	3	57	84	223	134	50	21	449	425	24	:	
	III	6	91	2	84	91	246	149	56	23	520	492	28	:	
	IV	5	87	3	91	84	222	129	51	23	491	467	24	:	
	V	7	84	3	87	83	220	133	51	18	482	451	32	:	
	VI	5	92	3	90	81	225	120	61	25	496	464	32	:	
	VII	6	99	6	93	87	231	134	53	26	522	489	33	:	
	VIII	5	83	3	79	85	202	118	48	22	447	423	24	:	
	IX	6	98	3	101	96	241	141	56	27	545	520	25	:	
	X	6	85	3	84	89	231	135	51	26	499	476	23	:	
	XI	7	77	4	69	81	225	131	51	25	463	444	22	:	
	XII	6	65	5	51	69	204	118	44	23	400	373	27	:	
1982	I	8	59	3	29	81	209	127	44	21	388	365	23	:	
	II	6	55	2	43	72	204	124	44	20	383	363	20	:	
	III	9	69	1	65	82	230	134	54	22	454	427	28	:	
	IV	10	60	3	67	72	194	118	41	20	406	382	24	:	
	V	7	59	2	67	66	176	102	41	19	376	357	19	:	
	VI	6	62	3	71	66	182	107	40	20	390	371	19	:	
	VII	7	56	2	69	65	169	99	36	20	368	352	16	:	
	VIII	3	57	2	68	59	160	92	38	17	349	337	12	:	
	IX	6	59	2	78	63	186	104	46	20	394	373	21	:	
	X	8	58	2	70	66	181	103	42	19	385	368	17	:	
	XI	7	56	2	66	57	173	94	41	19	361	344	17	:	
	XII	3	51	1	48	51	152	89	34	15	306	289	17	:	

(¹) Lieferungen an andere Händler des Inlandes sind nicht einbegriffen.  
(¹) Not including deliveries to another merchant of the same country.

(¹) Non compris les livraisons à destination d'un autre négociant du pays.  
(¹) Escluse le consegna destinata ad un altro commerciante del paese.

5.5

Continued

Seguito

France

1 000 t

Massenstahl / Ordinary steel / Acier ordinaire / Acciaio comune														
	Halbzeug Semi-finished products  Demi-produits Semiprodotti	Schwere Profile Heavy sections  Profiliés lourds Profilati pesanti	Walzdraht Wire rod  Fil machine Vergella in matasse	Betonstahl Concrete reinforcing bars  Ronds à béton Tondi per cemento armato	Anderer Stabstahl Other merchant bars  Autres aciés marchands Altri laminati mercantili	Flacherzeugnisse / Flat products / Produits plats / Prodotti piatti			Σ	⊃		Edelstahl Special steel  Aciers spéciaux Acciai speciali		
						Σ	⊃			Σ	Inland Home market  Marché national Mercato nazionale		Ausfuhr Export  Esportazione	
							Bleche > 3 mm plates > 3 mm  tôles > 3 mm lamiere > 3 mm	Bleche < 3 mm sheets < 3 mm  tôles < 3 mm lamiere < 3 mm						überzogene Bleche coated plates and sheets  tôles revêtues lamiere rivestite
	1	2	3	4	5	6	7	8	9	10	11	12	13	
1978	—	709	12	595	777	1 794	1 496	243	3 886	3 654	232	222		
1979	—	715	26	596	793	1 798	1 503	238	3 928	3 682	246	256		
1980	—	766	23	545	785	1 846	1 544	253	3 964	3 734	230	286		
1981	—	744	20	509	723	1 899	1 598	254	3 895	3 600	295	266		
1982	—	550	13	346	566	1 349	863	211	2 805	2 650	155	235		
1980	VII	66	1	47	63	145	121	20	321	307	14	23		
	VIII	36	1	29	32	61	47	11	159	150	9	8		
	IX	67	3	51	68	180	153	23	368	343	24	54		
	X	70	3	54	71	169	140	25	365	362	3	27		
	XI	62	2	32	61	152	126	21	310	286	23	23		
	XII	67	1	40	59	143	89	20	311	289	21	22		
1981	I	59	2	38	63	159	107	20	321	302	20	24		
	II	60	2	42	62	162	106	22	328	307	21	23		
	III	69	3	49	67	175	112	21	363	332	31	25		
	IV	66	1	46	66	165	106	22	344	322	22	23		
	V	59	1	43	59	152	96	20	315	294	21	21		
	VI	68	1	50	65	176	115	22	361	335	25	24		
	VII	60	2	43	57	142	94	19	304	279	25	20		
	VIII	37	0	30	31	78	38	11	176	162	13	7		
	IX	89	2	54	81	192	131	25	419	387	31	28		
	X	58	2	42	60	182	124	25	345	309	—	25		
	XI	49	2	36	54	156	103	22	298	271	27	53		
	XII	72	1	39	63	156	103	23	331	313	18	24		
1982	I	43	1	25	51	121	78	18	241	228	13	22		
	II	47	1	31	56	131	90	20	270	256	14	20		
	III	60	1	36	65	151	97	23	314	298	16	22		
	IV	47	1	34	50	119	98	19	251	239	12	22		
	V	42	1	31	47	111	92	17	232	220	12	24		
	VI	51	2	34	53	125	103	19	265	252	13	22		
	VII	42	1	29	44	92	75	15	208	199	9	23		
	VIII	27	0	22	27	44	35	9	120	117	3	7		
	IX	45	1	34	49	123	103	17	252	236	16	24		
	X	48	1	33	49	118	97	19	249	235	14	20		
	XI	44	2	31	43	117	95	19	236	216	20	18		
	XII	42	1	25	48	99	81	15	214	202	12	21		

5.5

Continued

Seguito

Italia

1000 t

Massenstahl / Ordinary steel / Acier ordinaire / Acciaio comune													Edelstahl Special steel	
Halbzeug Semi-finished products  Demi-produits Semiprodotti	Schwere Profile Heavy sections  Profils lourds Profilati pesanti	Walzdraht Wire rod  Fil machine Vergella in matasse	Betonstahl Concrete reinforcing bars  Ronds à béton Tondi per cemento armato	Anderer Stabstahl Other merchant bars  Autres aciers marchands Altri laminati mercantili	Flacherzeugnisse / Flat products / Produits plats / Prodotti piatti				Σ	⊖		13		
					Σ	⊖				Σ	Inland Home market  Marché national Mercato nazionale			Ausfuhr Export  Esportazione
						Bleche > 3 mm plates > 3 mm  tôles > 3 mm lamiere > 3 mm	Bleche < 3 mm sheets < 3 mm  tôles < 3 mm lamiere < 3 mm	überzogene Bleche coated plates and sheets  tôles revêtues lamiere rivestite						
1	2	3	4	5	6	7	8	9	10	11	12			
<b>1975</b>	6	279	13	1 057	<b>1 909</b>	755	854	239	<b>3 263</b>	3 263	—	:		
<b>1976</b>	29	320	31	1 136	<b>2 224</b>	894	931	351	<b>3 739</b>	3 739	—	:		
<b>1975</b>	VII													
	VIII	62	2	232	<b>575</b>	216	285	60	<b>872</b>	872	—	:		
	IX													
	X													
	XI	81	6	300	<b>552</b>	220	205	75	<b>901</b>	901	—	:		
	XII													
<b>1976</b>	I													
	II	86	8	310	<b>635</b>	267	260	95	<b>1 046</b>	1 046	—	:		
	III													
	IV													
	V	86	8	285	<b>608</b>	246	255	95	<b>997</b>	997	—	:		
	VI													
	VII													
	VIII	75	8	260	<b>476</b>	188	191	84	<b>829</b>	829	—	:		
	IX													
	X													
	XI	72	7	281	<b>505</b>	193	225	77	<b>867</b>	867	—	:		
	XII													
<b>1977</b>	I													
	II	68	10	275	<b>578</b>	257	215	97	<b>936</b>	936	—	:		
	III													
	IV													
	V													
	VI													

(\*) Lieferungen an andere Händler des Inlandes sind nicht einbegriffen.  
 (\*) Not including deliveries to another merchant of the same country.

(\*) Non compris les livraisons à destination d'un autre négociant du pays.  
 (\*) Escluse le consegne destinata ad un altro commerciante del paese.

5.5

Continued

Seguito

Nederland (1)

1 000 t

Massenstahl / Ordinary steel / Acier ordinaire / Acciaio comune													Edelstahl Special steel
Halbzeug Semi-finished products  Demi-produits Semiprodotti	Schwere Profile Heavy sections  Profilés lourds Profilati pesanti	Walzdraht Wire rod  Fil machine Vergella in matasse	Betonstahl Concrete reinforcing bars  Ronds à béton Tondi per cemento armato	Anderer Stabstahl Other merchant bars  Autres aciers marchands Altri laminati mercantili	Flacherzeugnisse / Flat products / Produits plats / Prodotti piatti				Σ	Σ		13	
					Σ	Σ				Inland Home market  Marché national Mercato nazionale	Ausfuhr Export  Esportazione		
						Bleche > 3 mm plates > 3 mm  tôles > 3 mm lamiere > 3 mm	Bleche < 3 mm sheets < 3 mm  tôles < 3 mm lamiere < 3 mm	überzogene Bleche coated plates and sheets  tôles revêtues lamiere rivestite					
1	2	3	4	5	6	7	8	9	10	11	12	13	
<b>1978</b>	—	331	—	294	188	<b>150</b>	81	32	25	<b>963</b>	963	—	:
<b>1979</b>	—	331	—	268	189	<b>157</b>	81	34	29	<b>945</b>	945	—	:
<b>1980</b>	—	305	—	242	180	<b>164</b>	87	33	33	<b>894</b>	894	—	:
<b>1981</b>	—	224	—	201	152	<b>151</b>	77	32	31	<b>728</b>	728	—	:
<b>1982</b>	—	193	—	163	145	<b>139</b>	68	34	30	<b>640</b>	640	—	:
<b>1981</b>	I	18	—	13	14	<b>14</b>	7	3	3	<b>58</b>	58	—	:
	II	19	—	15	12	<b>11</b>	6	3	2	<b>57</b>	57	—	:
	III	21	—	17	13	<b>14</b>	8	3	3	<b>65</b>	65	—	:
	IV	16	—	19	12	<b>11</b>	6	2	2	<b>58</b>	58	—	:
	V	19	—	17	13	<b>12</b>	6	2	3	<b>61</b>	61	—	:
	VI	22	—	20	13	<b>14</b>	7	3	3	<b>69</b>	69	—	:
	VII	17	—	11	11	<b>11</b>	5	2	2	<b>50</b>	50	—	:
	VIII	16	—	14	10	<b>10</b>	6	2	2	<b>50</b>	50	—	:
	IX	20	—	20	14	<b>13</b>	6	3	3	<b>67</b>	67	—	:
	X	20	—	18	14	<b>14</b>	7	3	3	<b>66</b>	66	—	:
	XI	17	—	17	13	<b>14</b>	7	3	3	<b>62</b>	62	—	:
	XII	19	—	20	13	<b>13</b>	6	3	2	<b>65</b>	65	—	:
<b>1982</b>	I	18	—	8	14	<b>13</b>	7	3	3	<b>53</b>	53	—	:
	II	14	—	12	12	<b>11</b>	5	3	2	<b>49</b>	49	—	:
	III	16	—	17	13	<b>13</b>	6	3	3	<b>59</b>	59	—	:
	IV	17	—	16	12	<b>12</b>	6	3	3	<b>58</b>	58	—	:
	V	16	—	14	11	<b>11</b>	5	2	2	<b>52</b>	52	—	:
	VI	18	—	17	13	<b>14</b>	7	4	3	<b>62</b>	62	—	:
	VII	13	—	8	9	<b>8</b>	4	2	2	<b>38</b>	38	—	:
	VIII	15	—	12	10	<b>10</b>	5	2	2	<b>47</b>	47	—	:
	IX	18	—	17	13	<b>11</b>	5	3	3	<b>59</b>	59	—	:
	X	17	—	15	13	<b>12</b>	6	3	3	<b>57</b>	57	—	:
	XI	16	—	15	13	<b>12</b>	6	3	2	<b>55</b>	55	—	:
	XII	15	—	12	12	<b>12</b>	6	3	2	<b>51</b>	51	—	:

(1) Teilweise geschätzt.  
(1) Partly estimated.

(1) Partiellement estimé.  
(1) Stima parziale.





## United Kingdom

1 000 t

Massenstahl / Ordinary steel / Acier ordinaire / Acciaio comune														
	Halbzeug Semi-finished products Demi-produits Semiprodotti	Schwere Profile Heavy sections Profils lourds Profilati pesanti	Walzdraht Wire rod Fil machine Vergella in matasse	Betonstahl Concrete reinforcing bars Ronds à béton Tondi per cemento armato	Anderer Stabstahl Other merchant bars Autres acières marchands Altri laminati mercantili	Flacherzeugnisse / Flat products / Produits plats / Prodotti piatti				Σ	⊃		Edelstahl Special steel Aciers spéciaux Acciai speciali	
						Σ	⊃				Σ	Inland Home market Marché national Mercato nazionale		Ausfuhr Export Esportazione
							Bleche > 3 mm plates > 3 mm tôles > 3 mm lamiera > 3 mm	Bleche < 3 mm sheets < 3 mm tôles < 3 mm lamiera < 3 mm	überzogene Bleche coated plates and sheets tôles revêtues lamiera rivestite					
	1	2	3	4	5	6	7	8	9	10	11	12	13	
1978	67	460	25	19	382	1 999	885	650	394	2 952	2 933	18	96	
1979	133	859	94	75	723	3 691	1 964	1 535	115	5 574	5 237	337	-	
1978														
	VII					432	184	138	94	660	656	4	23	
	VIII	16	109	7	6	90								
	IX													
	X	15	105	6	4	93	435	200	125	657	654	3	23	
	XI													
	XII													
1979														
	I													
	II	29	196	9	11	160	798	415	337	1 202	1 202	-	-	
	III													
	IV													
	V	33	216	17	21	200	1 050	561	438	1 536	1 404	132	-	
	VI													
	VII	41	254	28	25	184	852	463	349	1 384	1 220	164	-	
	VIII													
	IX													
	X													
	XI	31	193	40	18	179	991	525	410	1 452	1 411	41	-	
	XII													
1980														
	I													
	II													
	III													
	IV													
	V													
	VI													

## Headings to the columns in tables

## Intestazione delle colonne delle tabelle

	1	2	3	4	5	6	7	8	9	10	11	12	13	14			
Bestände ( <sup>1</sup> )	Einfuhren		Lieferungen				Aus unlegiertem Stahl										
	Σ		Σ		Σ		Σ		Σ		Σ		Σ				
	aus dritten Ländern		Eisen- und unabhängige Stahlgießereien		In andere EGKS-Mitgliedstaaten ( <sup>2</sup> )		In Drittländer ( <sup>2</sup> )		Gußbruch nicht legiert		Legierter Gußbruch u. legierter Stahlschrott ( <sup>2</sup> )		Pakete		Drehspäne (einschl. aus Gußbruch)		Shredderschrott
Stocks ( <sup>1</sup> )	Imports		Deliveries				Non-alloy steel										
	Σ		Σ		Σ		Σ		Σ		Σ		Σ		Σ		
	from third countries		iron and independent steel foundries		Within other countries of the ECSC ( <sup>2</sup> )		To third countries ( <sup>2</sup> )		Non-alloy cast-iron		Alloy cast-iron and alloy steel ( <sup>2</sup> )		Bales		Turnings (incl. cast-iron)		Frag-mentized shredder
Stocks ( <sup>1</sup> )	Importations		Livraisons				D'acier non allié										
	Σ		Σ		Σ		Σ		Σ		Σ		Σ		Σ		
	pays tiers		fonderies de fonte et d'acier indépendantes		Dans les autres pays membres de la CECA ( <sup>2</sup> )		Vers le pays tiers ( <sup>2</sup> )		De fonte non allié		De fonte et d'acier allié ( <sup>2</sup> )		Paquets		Tournures (compris de fonte)		Déchi-quetage
Scorte ( <sup>1</sup> )	Importazioni		Consegne				Di acciaio non legato										
	Σ		Σ		Σ		Σ		Σ		Σ		Σ		Σ		
	paesi terzi		alle fonderie di ghisa e d'acciaio indipendenti		Negli altri paesi della Comunità ( <sup>2</sup> )		Nei paesi terzi ( <sup>2</sup> )		Di ghisa non legata		Di ghisa ed acciaio legati ( <sup>2</sup> )		Pacchetti		Forniture (inclusa la ghisa)		Da frantu-mazione

(<sup>1</sup>) Am letzten Tag des Monats.  
(<sup>2</sup>) Ohne gebrauchte Schienen.  
(<sup>3</sup>) Einschl. legierter Drehspäne und Pakete.  
(a) Alle Zahlen geschätzt.  
(<sup>1</sup>) On last day of month.  
(<sup>2</sup>) Excluding used rails.  
(<sup>3</sup>) Alloy turnings and bales included.  
(a) All figures are estimated.

(<sup>1</sup>) Au dernier jour du mois.  
(<sup>2</sup>) Non compris rails usagés.  
(<sup>3</sup>) Y compris tournures alliées et paquets alliés.  
(a) Tous chiffres estimés.  
(<sup>1</sup>) All'ultimo giorno del mese.  
(<sup>2</sup>) Non comprese rotaie usate.  
(<sup>3</sup>) Inclusi torniture legate e pacchetti legati.  
(a) Tutti dati estimati.

## Bestände, Einfuhren und Lieferungen der Händler an Schrott und Gußbruch

## Stocks, importations et livraisons de ferrailles de fonte et d'acier des négociants

5.6

## Stocks, imports and deliveries of iron and steel scrap-merchants

## Scorte, importazioni e consegne di rottame di ghisa e di acciaio dei commercianti di rottame

1 000 t

	1	2	3	4	5	6	7	8	9	10	11	12	13	14	
EUR*															
1980	:	9 769	2 578	31 692	1 726	7 338	2 677	44 706	2 235	884	38 588	:	:	:	
1981	:	7 628	1 137	30 170	1 632	6 817	3 417	40 565	1 962	748	37 859	4 517	3 504	2 990	
1981	IV	652	95	2 413	135	425	356	3 224	150	59	3 016	393	283	234	
	V	541	91	2 445	141	502	322	3 269	159	60	3 051	378	290	195	
	VI	524	57	2 611	154	532	275	3 418	158	62	3 199	394	283	246	
	VII	1 195	150	4 363	214	1 041	550	5 954	293	111	5 549	599	511	448	
	VIII														
	IX	676	133	2 748	147	618	266	3 667	170	75	3 423	407	310	309	
	X	668	64	2 893	145	700	286	3 910	182	75	3 652	416	318	328	
	XI	728	85	2 888	140	633	296	3 847	192	67	3 588	408	318	317	
	XII	771	128	2 454	142	510	225	3 223	147	51	3 024	355	275	276	
1982	I	595	97	2 446	141	513	196	3 192	151	62	2 977	367	277	259	
	II	698	143	2 829	144	594	198	3 654	188	77	3 390	403	322	271	
	III	794	139	3 052	145	712	294	4 091	186	88	3 815	425	353	319	
	IV	774	108	2 920	147	567	285	3 808	167	74	3 569	409	315	291	
	V	699	133	2 739	137	485	297	3 557	156	67	3 338	381	308	316	
BR DEUTSCHLAND															
1981		863	1 041	208	9 505	—	2 670	357	12 534	509	243	11 781	1 001	1 507	904
1982		1 048	1 091	184	9 570	—	2 450	302	12 322	509	270	11 543	1 049	1 540	1 039
1981	X	901	80	7	937	—	254	41	1 232	47	22	1 163	96	148	99
	XI	920	106	19	932	—	239	30	1 201	49	25	1 127	93	141	94
	XII	863	98	18	763	—	161	33	957	38	17	902	84	115	80
1982	I	821	75	14	701	—	165	16	883	39	19	824	65	93	77
	II	785	103	15	842	—	202	24	1 068	51	30	987	89	134	73
	III	784	132	21	923	—	210	28	1 161	46	27	1 088	89	133	73
	IV	817	151	22	952	—	187	27	1 165	45	24	1 097	88	130	83
	V	842	112	12	906	—	173	26	1 106	44	26	1 037	89	129	102
	VI	832	84	15	845	—	186	29	1 060	40	28	992	89	128	109
	VII	847	68	13	720	—	180	34	934	34	22	878	73	112	90
	VIII	883	58	12	655	—	143	24	821	29	22	770	57	98	79
	IX	916	74	13	723	—	209	22	955	42	16	897	83	133	91
	X	953	66	10	739	—	213	21	973	40	16	917	84	140	92
	XI	956	71	15	679	—	180	18	877	55	14	808	78	121	75
	XII	1 048	82	19	481	—	131	18	631	27	14	590	64	91	52
1983	I	1 161	62	13	556	—	147	41	744	37	16	691	77	93	63
	II														

5.6

Continued

Seguito

1 000 t

	1	2	3	4	5	6	7	8	9	10	11	12	13	14	
<b>FRANCE* (a)</b>															
1981	261	206	41	2 885	354	2 184	545	5 746	285	76	5 385	844	549	384	
1982	248	124	28	2 486	376	2 034	557	5 456	274	71	5 112	727	536	407	
1981	X	278	14	5	226	32	246	47	550	24	7	519	76	50	37
	XI	229	9	4	209	30	217	44	500	23	6	471	66	50	32
	XII	261	8	2	195	34	199	44	473	22	6	445	60	50	27
1982	I	241	7	2	211	34	192	44	481	23	6	452	65	49	29
	II	230	17	2	248	33	213	47	541	26	9	506	71	49	33
	III	220	19	6	285	33	255	62	636	29	11	596	84	57	40
	IV	222	17	1	263	39	203	57	561	24	8	529	78	51	36
	V	206	17	6	216	35	176	43	470	22	6	443	65	49	36
	VI	222	11	2	245	36	166	50	497	24	8	465	66	47	44
	VII	259	9	2	254	34	218	63	570	22	10	538	81	50	49
	VIII														
	IX	223	8	1	241	36	208	49	535	25	4	506	71	56	42
	X	225	8	1	217	36	150	46	449	28	3	418	59	48	43
	XI	219	8	3	183	32	125	54	395	26	3	366	48	44	31
	XII	248	3	2	123	28	128	42	321	25	3	293	39	36	24
1983	I														
<b>ITALIA* (a)</b>															
1980	:	7 412	2 257	12 332	953	7	0	12 339	455	203	11 680	:	:	:	
1981	:	5 541	836	10 951	937	21	2	10 974	468	146	10 359	1 313	640	432	
1981	X	:	476	49	1 052	79	1	0	1 053	36	15	1 001	116	53	61
	XI	:	521	53	1 066	78	2	—	1 068	44	14	1 010	117	54	62
	XII	:	584	96	913	77	1	—	914	35	10	868	101	46	53
1982	I	:	456	77	958	79	1	—	959	35	15	908	121	60	49
	II	:	501	119	1 033	79	2	0	1 035	37	13	985	131	66	53
	III	:	543	104	1 094	79	2	0	1 096	35	16	1 044	139	69	57
	IV	:	523	80	1 044	78	3	0	1 047	36	17	994	132	67	60
	V	:	506	113	1 000	78	2	0	1 002	39	13	950	127	64	57
	VI	:	582	158	900	78	2	0	902	39	16	848	113	57	51
	VII	:	439	125	863	78	2	0	865	38	20	806	105	51	70
	VIII	:	329	94	455	73	0	0	455	37	4	415	54	27	36
	IX	:	465	109	939	72	0	0	939	38	16	885	116	57	78
	X	:	432	95			1	0							
	XI	:	424	100			0	0							
	XII	:													



5.6

Continued

Seguito

1 000 t

		1	2	3	4	5	6	7	8	9	10	11	12	13	14
<b>UNITED KINGDOM</b>															
1981		717	0	—	4 186	91	625	2 164	6 975	542	124	6 311	946	577	782
1982		783	0	—	4 318	74	531	2 100	9 366	913	162	8 292	1 001	702	1 008
1981	X	890	—	—	430	12	71	176	678	63	15	600	86	48	82
	XI	787	—	—	443	8	65	206	713	64	10	639	94	53	85
	XII	717	—	—	376	8	63	113	551	37	9	505	70	45	73
1982	I	703	—	—	385	7	54	125	565	44	11	510	80	57	69
	II	713	—	—	465	8	57	113	635	59	13	563	80	54	67
	III	745	0	—	514	10	90	149	752	63	15	674	83	74	84
	IV	670	—	—	415	8	50	175	640	51	12	577	75	48	68
	V	659	—	—	387	—	36	199	622	38	10	575	75	50	72
	VI	672	—	—	356	9	44	186	585	45	10	531	79	37	64
	VII	735	—	—	317	5	45	178	541	41	8	492	73	42	68
	VIII	768	—	—	305	5	34	160	1 273	161	23	1 089	106	75	120
	IX	808	—	—	345	6	25	185	1 368	171	21	1 176	121	81	128
	X	820	—	—	305	6	38	235	1 403	166	22	1 214	116	97	135
	XI	778	—	—	281	5	30	225	541	37	10	494	64	57	81
	XII	783	—	—	243	5	28	170	441	37	7	397	49	30	52
1983	I	786	—	—	250	5	42	239	531	39	8	483	79	43	81
	II	758	—	—	320	5	26	258	605	40	7	557	84	57	83
<b>IRELAND / DANMARK* (a)</b>															
1981		:	183	40	555	2	196	56	807	12	7	787	56	39	58
1982		:	:	:	548	0	:	:	:	:	:	:	:	:	:
1981	X	:	32	1	73	0	15	2	90	0	1	89	14	4	4
	XI	:	25	8	69	0	12	3	84	0	1	83	13	3	4
	XII	:	23	9	51	0	12	1	64	1	0	63	10	3	3
1982	I	:	12	4	45	0	9	1	55	0	1	54	4	4	8
	II	:	22	6	63	0	21	1	85	2	1	83	6	6	11
	III	:	19	8	77	0	16	2	95	1	1	93	6	7	13
	IV	:	10	4	53	0	11	1	65	0	0	65	5	3	9
	V	:	7	1	48	0	10	5	63	0	1	62	4	3	8
	VI	:	4	1	45	0	13	5	63	0	1	62	4	3	8
	VII	:	3	0	25	0	3	7	35	—	0	35	2	2	4
	VIII	:	3	2	39	0	12	5	56	0	1	55	4	3	7
	IX	:	2	1	46	0	9	9	64	0	1	63	4	4	8
	X	:	1	1	35	0	10	5	50	0	0	50	3	2	6
	XI	:	2	1	39	0	7	5	51	0	0	51	3	3	7
	XII	:	:	:	33	0	:	:	:	:	:	:	:	:	:



**Stahlverbrauch**  
**Steel consumption**

**Consommation d'acier**  
**Consumo di acciaio**

**6**





6.1

Apparent consumption of crude steel (1)

Consumo apparente di acciaio grezzo (1)

1 000 t

	D	F	I	NL	B-L	UK	IRL	DK	GR	EUR
<b>A</b>										
<b>EGKS-Erzeugnisse / ECSC products / Produits CECA / Prodotti CECA</b>										
<b>1980</b>	41 453	22 546	30 423	3 953	5 112	15 248	360	1 619	:	<b>120 714</b>
<b>1981</b>	41 771	21 085	27 034	3 639	4 950	16 203	459	1 520	1 666	<b>118 327</b>
<b>1982</b>	36 978	20 286		3 451	4 707	15 735	396	1 628	1 712	
<b>1979</b>	1	11 078	5 640	6 737	857	1 300	4 887	106	370	30 975
	2	11 258	5 675	6 587	979	1 421	5 897	147	420	32 384
	3	10 977	5 117	6 318	944	1 205	5 044	155	390	30 150
	4	10 219	5 851	8 045	972	1 508	5 254	149	446	32 444
<b>1980</b>	1	10 874	6 605	8 171	1 011	1 168	1 756	79	474	30 138
	2	10 463	5 992	8 193	1 009	817	6 413	111	426	33 424
	3	10 304	4 876	6 560	988	1 018	3 804	83	349	27 982
	4	9 812	5 073	7 499	945	2 109	3 275	87	370	29 170
<b>1981</b>	1	10 184	5 487	7 163	1 007	1 202	:	97	327	343
	2	11 220	5 686	7 591	768	1 448	:	129	390	512
	3	9 825	4 308	5 830	894	1 073	:	112	389	356
	4	10 542	5 604	6 450	970	1 227	4 352	121	414	455
<b>1982</b>	1	10 735	5 317	7 491	927	1 184	4 750	151	465	447
	2	9 985	6 516	7 485	921	1 597	4 016	96	408	418
	3	8 459	4 092	4 918	835	1 075	3 481	62	345	428
	4	7 799	4 361		768	851	3 488	87	410	419
<b>B</b>										
<b>Einschließlich Nicht-EGKS-Erzeugnissen / Including products not falling under the ECSC Treaty</b>										
<b>Produits hors traité CECA inclus / Inclusi i prodotti non contemplati dal trattato CECA</b>										
<b>1980</b>	36 124	21 497	28 518	4 691	4 078	15 446	485	1 860	:	<b>113 699</b>
<b>1981</b>	36 217	19 849	23 641	4 192	3 921	16 296	585	1 893	1 594	<b>108 188</b>
<b>1982</b>	31 840	19 369		4 011	3 916	15 398	558	2 296	1 668	
<b>1979</b>	1	10 201	5 412	6 200	998	1 015	4 813	137	441	29 217
	2	10 199	5 330	6 151	1 101	1 179	5 723	189	506	30 378
	3	9 663	4 862	5 940	1 083	990	4 979	193	457	28 167
	4	9 013	5 467	7 507	1 136	1 278	5 177	190	524	30 292
<b>1980</b>	1	10 002	6 404	7 805	1 185	844	1 766	112	544	28 662
	2	9 421	5 775	7 784	1 165	547	6 567	144	484	31 887
	3	9 087	4 624	6 173	1 237	811	3 799	109	406	26 246
	4	8 614	4 694	6 756	1 104	1 876	3 314	120	426	26 904
<b>1981</b>	1	8 894	5 207	6 486	1 109	948	:	124	388	349
	2	10 135	5 361	6 864	866	1 178	:	166	468	485
	3	8 265	4 022	4 914	1 058	846	:	141	505	359
	4	8 923	5 269	5 377	1 159	949	4 197	154	532	401
<b>1982</b>	1	9 303	5 103	6 693	1 050	965	4 656	198	603	444
	2	8 579	6 260	6 753	1 097	1 362	3 928	143	534	411
	3	7 233	3 873	4 154	945	927	3 439	104	556	407
	4	6 725	4 133		919	662	3 395	113	603	406

(1) Erzeugung (Strangguß-Halbzeug in Normalguß-Blockgewicht umgerechnet) + Schrottverbrauch in den Walzwerken + Einfuhr - Ausfuhr + Lagerbewegung bei den Werken und Händlern. Die ein- und ausgeführten Mengen und die Lagerbewegung werden mit folgenden Einsatzzahlen (für Massenstahl) auf Rohblockgewicht umgerechnet:

- Erzeugnisse des Vertrages: Rohblöcke: 1,00; Halbzeug: 1,17; Warmbreitband: 1,20; Bandstahl, warm gewalzt: 1,25; Oberbaumaterial: 1,38; Grob- und Mittelbleche: 1,35; Feinbleche und Breitflachstahl: 1,31; übrige Vertragserzeugnisse: 1,27.
- Erzeugnisse außerhalb des Vertrages: Gezogener Draht: 1,30; Kaltband und Blankstahl: 1,36; Stahlrohre, geschweißt: 1,35; nahtlos: 1,47; Schmiedestücke: 1,26.
- Erzeugnisse aus Edelstahl werden mit entsprechend höheren Koeffizienten hochgerechnet.

(1) Production (continuously cast semi-finished products are converted to normal ingot weight) + scrap consumption in the rolling mills + imports - exports ± variations in stocks (at works and stockholders). Tonnes imported and exported and variations in stocks were converted into ingot equivalent by the following coefficients:

- Products falling under the Treaty: Ingots: 1,00; semi-finished products: 1,17; coils: 1,20; strip, hot-rolled: 1,25; railway track material: 1,38; medium and heavy plate: 1,35; sheet and universal plates: 1,31; other products falling under the Treaty: 1,27.
- Products not falling under the Treaty: Drawn wire: 1,30; cold-reduced strip and bright steel bars: 1,36; steel tubes, welded: 1,35; seamless: 1,47; forgings: 1,26.
- Special steel products have been converted by appropriately increased coefficients.

(1) Produits (demi-produits de coulée continue convertis en lingots de coulée normale) + consommation de ferraille dans les laminatoires + importations - exportations ± variations des stocks (stocks en usines sid. et chez les négociants). On a converti en équivalent lingot les tonnages importés et exportés et les variations des stocks en utilisant pour les produits en acier courant les coefficients suivants:

- Produits du Traité: Lingots: 1,00; Demi-produits: 1,17; Coils: 1,20; Feuillards à chaud: 1,25; Matériel de voie: 1,38; Tôles fortes et moyennes: 1,35; Tôles fines et larges plats: 1,31; Autres produits du Traité: 1,27.
- Produits hors Traité: Fil tréfilé: 1,30; Feuillards à froid et barres étirées: 1,36; Tubes d'acier, soudés: 1,35; sans soudure: 1,47; Pièces forgées: 1,26.
- Les produits en aciers fins et spéciaux ont été convertis à l'aide de coefficients augmentés.

(1) Produzione (semiprodotti di colata continua convertiti in lingotti di colata normale) + consumo di rottame nei laminatoi + importazioni - esportazioni ± variazione delle scorte presso gli stabilimenti e presso i commercianti. Sono stati convertiti in equivalente di acciaio grezzo i quantitativi importati ed esportati e le variazioni delle scorte utilizzando per i prodotti di acciaio comune i coefficienti seguenti:

- Prodotti del Trattato: Lingotti: 1,00; Semiprodotti: 1,17; Coils: 1,20; Nastri a caldo: 1,25; Materiale per binari: 1,38; Lamiere spesse e medie: 1,35; Lamiere sottili e larghi piatti: 1,31; Altri prodotti del Trattato: 1,27.
- Prodotti non considerati nel Trattato: Fili trafilati: 1,30; Nastri laminati a freddo e prodotti stirati: 1,36; Tubi d'acciaio saldati: 1,35; Non saldati: 1,47; Prodotti forgiati: 1,26.
- I prodotti in acciai fini e speciali sono stati convertiti per mezzo di coefficienti aumentati.

### Classification of Eurostat publications

Themes	Sub-themes
<b>1. General statistics</b> (grey covers)	1. General statistics 2. Regional general statistics 3. Third-country statistics
<b>2. National accounts, finances and balances of payments</b> (violet covers)	1. National accounts 2. Accounts of sectors 3. Accounts of branches 4. Money and finance 5. Regional accounts and finance 6. Balances of payments 7. Prices
<b>3. Population and social conditions</b> (yellow covers)	1. Population 2. Social conditions 3. Education and training 4. Employment 5. Social protection 6. Wages and salaries
<b>4. Industry and services</b> (blue covers)	1. Industry, general 2. Energy 3. Iron and steel 4. Transport and services
<b>5. Agriculture, forestry and fisheries</b> (green covers)	1. Agriculture, general 2. Agriculture, production and balances 3. Agriculture, prices 4. Agriculture, accounts 5. Agriculture, structure 6. Forestry 7. Fisheries
<b>6. Foreign trade</b> (red covers)	1. Nomenclature 2. Community trade, general 3. Trade with developing countries
<b>7. Miscellaneous</b> (brown covers)	1. Miscellaneous statistics 2. Miscellaneous information



#### Theme 4 – Industry and services

Sub-themes	Titles	Frequency
1. Industry, general	1. <i>Structure and activity of industry – Data by size of enterprise – 1976</i>	A
	2. <i>Structure and activity of industry –</i> – 1979 – 1980	A A
	3. <i>Industrial production</i>	Q
	4. <i>Raw materials supply balances</i>	A
	5. <i>Industrial short-term trends</i>	M
	6. <i>Annual investments in fixed assets 1975-80</i>	A
2. Energy	1. <i>Energy statistics yearbook</i>	A
	3. <i>Operation of nuclear power stations</i>	A
	4. <i>Analysis of energy input-output tables</i>	s.i.
	5. <i>Coal – Monthly bulletin</i>	M
	6. <i>Electrical Energy – Monthly bulletin</i>	M
	7. <i>Hydrocarbons – Monthly bulletin</i>	M
	8. <i>Electricity prices</i>	n.p.
	9. <i>Gas prices</i>	n.p.
	3. Iron and steel	1. <i>Iron and steel yearbook 1983</i> 2. <i>Iron and steel – Quarterly bulletin</i> 3. <i>Iron and steel – Monthly bulletin</i>
4. Transport and services	1. <i>Statistical yearbook transport, communications, tourism</i>	A

A = Annual  
M = Monthly  
Q = Quarterly  
s.i. = Special issue

### Classification des publications de l'Eurostat

Thèmes	Sous-thèmes
<b>1. Statistiques générales</b> (couverture grise)	1. Statistiques générales 2. Statistiques régionales générales 3. Statistiques des pays tiers
<b>2. Comptes nationaux, finances et balances des paiements</b> (couverture violette)	1. Comptes nationaux 2. Comptes des secteurs 3. Comptes des branches 4. Monnaie et finances 5. Comptes et finances régionaux 6. Balances des paiements 7. Prix
<b>3. Population et conditions sociales</b> (couverture jaune)	1. Population 2. Conditions sociales 3. Éducation et formation 4. Emploi 5. Protection sociale 6. Salaires
<b>4. Industrie et services</b> (couverture bleue)	1. Industrie générale 2. Énergie 3. Sidérurgie 4. Transports et services
<b>5. Agriculture, forêts et pêche</b> (couverture verte)	1. Agriculture générale 2. Agriculture, production et bilans 3. Agriculture, prix 4. Agriculture, comptes 5. Agriculture, structure 6. Forêts 7. Pêche
<b>6. Commerce extérieur</b> (couverture rouge)	1. Nomenclature 2. Échanges de la Communauté, généra. 3. Échanges avec les pays en voie de développement
<b>9. Divers</b> (couverture brune)	1. Statistiques diverses 2. Informations diverses



#### Thème 4 – Industrie et services

Sous-thèmes	Titres	Périodicité	
1. Industrie générale	1. <i>Structure et activité de l'industrie – Données selon la taille des entreprises – 1976</i>	A	
	2. <i>Structure et activité de l'industrie –</i> – 1979 – 1980	A A	
	3. <i>Production industrielle</i>	T	
	4. <i>Bilans d'approvisionnement en matières premières</i>	A	
	5. <i>Indicateurs conjoncturels de l'industrie</i>	M	
	6. <i>Investissements annuels en actifs fixes 1975-1980</i>	A	
	2. Énergie	1. <i>Annuaire des statistiques de l'énergie</i> 3. <i>Exploitation des centrales nucléaires</i> 4. <i>Analyse des tableaux entrées-sorties de l'énergie</i> 5. <i>Charbon – Bulletin mensuel</i> 6. <i>Énergie électrique – Bulletin mensuel</i> 7. <i>Hydrocarbures – Bulletin mensuel</i> 8. <i>Prix de l'énergie électrique</i> 9. <i>Prix du gaz</i>	A A n.s. M M M n.p. n.p.
	3. Sidérurgie	1. <i>Annuaire sidérurgique 1983</i> 2. <i>Sidérurgie – Bulletin trimestriel</i> 3. <i>Sidérurgie – Bulletin mensuel</i>	A T M
	4. Transports et services	1. <i>Annuaire Statistique transports, communications, tourisme</i>	A

A = annuel  
M = mensuel  
T = trimestriel  
n.s. = numéro spécial

**Salg og abonnement · Verkauf und Abonnement · Πωλήσεις και συνδρομές · Sales and subscriptions  
Vente et abonnements · Vendita e abbonamenti · Verkoop en abonnementen**

---

**BELGIQUE/BELGIË**

---

**Moniteur belge/Belgisch Staatsblad**

Rue de Louvain 40-42/Leuvensestraat 40-42  
1000 Bruxelles/1000 Brussel  
Tél. 512 00 26  
CCP/Postrekening 000-2005502-27

Sous-agents/Agentschappen:

**Librairie européenne/Europese Boekhandel**

Rue de la Loi 244/Wetstraat 244  
1040 Bruxelles/1040 Brussel

**CREDOC**

Rue de la Montagne 34/Bergstraat 34  
Bte 11/Bus 11  
1000 Bruxelles/1000 Brussel

---

**DANMARK**

---

**Schultz Forlag**

Montergade 11  
1116 København K  
Tlf. (01) 12 11 95  
Girokonto 200 11 95

Underagentur:

**Europa Bøger**

Gammel Torv 6  
Postbox 137  
1004 København K  
Tlf. (01) 15 62 73  
Telex 19280 EUROIN DK

---

**BR Deutschland**

---

**Verlag Bundesanzeiger**

Breite Straße  
Postfach 108006  
5000 Köln 1  
Tel. (0221) 20 29-0  
Fernschreiber:  
ANZEIGER BONN 8 882 595

---

**GREECE**

---

**G.C. Eleftheroudakis SA**

International Bookstore  
4 Nikis street  
Athens (126)  
Tel. 322 63 23  
Telex 219410 ELEF

Sub-agent for northern Greece:

**Molho's Bookstore**

The Business Bookshop  
10 Tsimiski Street  
Thessaloniki  
Tel. 275 271  
Telex 412885 LIMO

---

**FRANCE**

---

**Service de vente en France des publications  
des Communautés européennes**

**Journal officiel**

26, rue Desaix  
75732 Paris Cedex 15  
Tél. (1) 578 61 39

---

**IRELAND**

---

**Government Publications Sales Office**

GPO Arcade  
Dublin 1

or by post

**Stationery Office**

Dublin 4  
Tel. 78 96 44

---

**ITALIA**

---

**Licosa Spa**

Via Lamarmora, 45  
Casella postale 552  
50 121 Firenze  
Tel. 57 97 51  
Telex 570466 LICOSA I  
CCP 343 509

Subagente:

**Libreria scientifica Lucio de Biasio - AEIOU**

Via Meravigli, 16  
20 123 Milano  
Tel. 80 76 79

---

**GRAND-DUCHÉ DE LUXEMBOURG**

---

**Office des publications officielles  
des Communautés européennes**

5, rue du Commerce  
L-2985 Luxembourg  
Tél. 49 00 81  
Télex PUBLOF - Lu 1322  
CCP 19190-81  
CC bancaire BIL 8-109/6003/300

---

**NEDERLAND**

---

**Staatsdrukkerij- en uitgeverijbedrijf**

Christoffel Plantijnstraat  
Postbus 20014  
2500 EA 's-Gravenhage  
Tel. (070) 78 99 11

---

**UNITED KINGDOM**

---

**HM Stationery Office**

PO Box 569  
London SE1 9NH  
Tel. 01-928 6977 ext 365  
National Giro Account 582-1002

Sub-agent:

**Alan Armstrong & Associates**

Sussex Place, Regent's Park  
London NW1 4SA  
Tel. 01-723 3902

---

**ESPAÑA**

---

**Mundi-Prensa Libros, S.A.**

Castelló 37  
Madrid 1  
Tel. (91) 275 46 55  
Telex 49370-MPLI-E

---

**PORTUGAL**

---

**Livraria Bertrand, s.a.r.l.**

Rua João de Deus  
Venda Nova  
Amadora  
Tél. 97 45 71  
Télex 12 709-LITRAN-P

---

**SCHWEIZ/SUISSE/SVIZZERA**

---

**FOMA**

5, avenue de Longemalle  
Case postale 367  
CH 1020 Renens - Lausanne  
Tél. (021) 35 13 61  
Télex 25416

Sous-agent:

**Librairie Payot**

6, rue Grenus  
1211 Genève  
Tél. 31 89 50  
CCP 12-236

---

**SVERIGE**

---

**Librairie C.E. Fritzes**

Regeringsgatan 12  
Box 16356  
103 27 Stockholm  
Tél. 08-23 89 00

---

**UNITED STATES OF AMERICA**

---

**European Community Information  
Service**

2100 M Street, NW  
Suite 707  
Washington, DC 20037  
Tel. (202) 862 9500

---

**CANADA**

---

**Renouf Publishing Co., Ltd**

2182 St Catherine Street West  
Montreal  
Quebec H3H 1M7  
Tel. (514) 937 3519

---

**JAPAN**

---

**Kinokuniya Company Ltd.**

17-7 Shinjuku 3-Chome  
Shinjuku-ku  
Tokyo 160-91  
Tel. (03) 354 0131

Öffentliche Preise in Luxemburg (ohne MwSt.) ● Price (excluding VAT) in Luxembourg  
 Prix publics au Luxembourg, TVA exclue ● Prezzi pubblici nel Lussemburgo, IVA esclusa

	ECU	BFR	DM	FF	IRL	LIT	UKL	USD
Einzelpreis Single copy Prix par numéro Prezzo unitario	12,60	575	30	84	8.70	16 700	7	12
Abonnement 1983 Subscription 1983 Abbonamento 1983	37,91	1 730	90	255	27	50 500	21	36



AMT FÜR AMTLICHE VERÖFFENTLICHUNGEN DER EUROPÄISCHEN GEMEINSCHAFTEN  
 OFFICE FOR OFFICIAL PUBLICATIONS OF THE EUROPEAN COMMUNITIES  
 OFFICE DES PUBLICATIONS OFFICIELLES DES COMMUNAUTÉS EUROPÉENNES  
 UFFICIO DELLE PUBBLICAZIONI UFFICIALI DELLE COMUNITÀ EUROPEE



L-2985 Luxembourg

CA-AL-83-001-4A-C