



VIERTELJAHRESHEFT EISEN UND STAHL

QUARTERLY IRON AND STEEL BULLETIN

BULLETIN TRIMESTRIEL SIDÉRURGIE

BOLLETTINO TRIMESTRALE SIDERURGIA



**STATISTISCHES AMT DER EUROPÄISCHEN GEMEINSCHAFTEN
STATISTICAL OFFICE OF THE EUROPEAN COMMUNITIES
OFFICE STATISTIQUE DES COMMUNAUTÉS EUROPÉENNES
ISTITUTO STATISTICO DELLE COMUNITÀ EUROPEE**

L-2920 Luxembourg – Tél. 4 30 11 – Télex: Comeur Lu 3423
B-1049 Bruxelles, Bâtiment Berlaymont, Rue de la Loi 200 (Bureau de liaison) – Tél. 235 11 11

Diese Veröffentlichung ist bei den auf der dritten Umschlagseite aufgeführten Vertriebsbüros erhältlich.

This publication is obtainable from the sales offices mentioned on the inside back cover.

Pour obtenir cette publication, prière de s'adresser aux bureaux de vente dont les adresses sont indiquées à la page 3 de la couverture.

Per ottenere questa pubblicazione, si prega di rivolgersi agli uffici di vendita i cui indirizzi sono indicati nella 3ª pagina di copertina.

**VIERTELJAHRESHEFT EISEN UND STAHL
QUARTERLY IRON AND STEEL BULLETIN
BULLETIN TRIMESTRIEL SIDÉRURGIE
BOLLETTINO TRIMESTRALE SIDERURGIA**

2-1983

Manuskript abgeschlossen im Juli 1983
Manuscript completed in July 1983
Manuscrit terminé en juillet 1983
Manoscritto terminato in luglio 1983

Luxembourg: Office des publications officielles des Communautés européennes, 1983

Kat./cat.: CA-AL-83-002-4A-C

Inhaltswiedergabe nur mit Quellennachweis gestattet

Reproduction of the contents of this publication is subject to acknowledgement of the source

La reproduction des données est subordonnée à l'indication de la source

La riproduzione del contenuto è subordinata alla citazione della fonte

Printed in the FR of Germany

Indholdsfortegnelse

1. STATISTISK BERETNING

Stålmarkedet i 1982	1
-------------------------------	---

2. PRODUKTIONSGRUNDLAG

Beskæftigelse inden for jern- og stålindustrien

2.1 Beskæftigede i alt	13
2.2 Beskæftigede arbejdere og funktionærer	14
2.3 Præsterede arbejdstimer	15

Andet produktionsgrundlag

2.4 Brydning af jernmalm	16
2.5 Brydning, transport og lagre af jernmalm	17
2.6 Forbrug af råjern (efter medlemsstater og metode).	21
2.7 Forbrug af skrot (efter afdeling)	22

3. PRODUKTION

Råjern

3.1 Produktion af råjern	26
------------------------------------	----

Råstål

3.2 Produktion af råstål (efter lande).	28
3.3 Produktion af råstål efter fremgangsmåde	30
3.4 Produktion af råingots, produkter fremstillet ved kontinuerlig støbning og flydende stål til støbestål	32

Specialstål

3.5 Produktion af specialstål	34
---	----

Varmtbehandlede stålprodukter og færdigvarer

EF

3.6 Produktion af varmtbehandlede stålprodukter	36
3.7 Produktion og forarbejdning af varmtvalsebredbånd.	38
3.8 Produktion af færdigvarer af stål.	40

Medlemsstater

3.9	Produktion af skinnemateriel og svære profiler	41
3.10	Produktion af fladstål	42
3.11	Produktion af valsetråd og stålstænger	47
3.12	Produktion af halvfabrikata til rør samt færdigvarer af stål	49
3.13	Produktion af færdigvarer	50

Første forarbejdning af jern og stål

3.14	Første forarbejdning af råjern og stål	52
------	--	----

4. TILFØRSLER OG LEVERANCER FRA STÅLVÆRKER, LAGERBEHOLDNINGER

Stålværkernes leverancer

4.1	Stålværkernes (EF) leverancer af råjern efter kvalitet	57
4.2	Stålværkernes (EF) leverancer af råjern og stål efter medlemsstater	58
4.3	Stålværkernes leverancer af jern- og stålprodukter	59
4.4	Stålværkernes (EF) leverancer af specialstål efter medlemsstater	65

Tilførsler

4.5	Stålværkernes tilførsler af stål til genudvalsning	66
-----	--	----

Lagerbeholdninger

4.6	Lagerbeholdninger af stål hos producenter og handlende	70
-----	--	----

5. HANDEL

Handel med tredjelande

Handel med tredjelande for så vidt angår jern- og stålprodukter

5.1	Indførsel og tilførsler til stålværkerne (EF og medlemsstaterne)	76
5.2	Udførsel og leverancer fra stålværkerne (EF og medlemsstaterne)	86
5.3	EF's ind- og udførsel	96

Handel med tredjelande for så vidt angår skrot

5.4	EF's ind- og udførsel	98
-----	---------------------------------	----

Intern handel

Handel med jern og stålprodukter

5.5	Forhandlernes nettoleverancer af jern- og stålprodukter	100
-----	---	-----

Handel med skrot

5.6	Forhandlernes lagerbeholdninger, indførsler og leverancer af skrot af støbeaffald	108
-----	---	-----

6. FORBRUG AF STÅL

6.1	Forbrug af råstål	113
-----	-----------------------------	-----

Symboler og forkortelser

1. STATISTISKE ER SONDERBERICH

Statistikjahr 1997

⊕	Verden	IL	Israel
EUR, EF	Det europæiske Fællesskab	IND	Indien
D	Forbundsrepublikken Tyskland	IR	Iran
F	Frankrig	IRQ	Irak
I	Italien	J	Japan
NL	Nederlandene	LB	Liberia
B	Belgien	N	Norge
L	Luxembourg	P	Portugal
UK	Det forenede Kongerige	RA	Argentina
IRL	Irland	RC	Kina
DK	Danmark	RIM	Mauritanien
GR	Grækenland	S	Sverige
Tredjelande:		SF	Finland
A	Østrig	SU	Sovjetunionen
AUS	Australien	TR	Tyrkiet
BR	Brasilien	USA	De forenede Stater
CDN	Canada	YU	Jugoslavien
CH	Schweiz	YV	Venezuela
E	Spanien	ZA	Den sydafrikanske Republik

2. ERZÄHLE

—	Intet	m ³	Kubikmeter
0	Ubetydeligt (normalt mindre end halvdelen af den mindste enhed eller det mindste decimaltal, der er anvendt i den pågældende række)	MW	Megawatt
:	Oplysninger foreligger ikke	kW	Kilowatt
≠ ≠	Usikkert eller skønnet tal	MWh	Megawatttime
*	Ditto, hvis skønnet er udarbejdet af Eurostat	kWh	Kilowatttime
p	Foreløbigt tal	kVA	Kilovoltampere
r	Korrigeret tal	DM	Tysk mark
Mio	Million	FF	Fransk franc
Mrd	Milliard	LIT	Lire
i eller —	Brud på den statistiske talrække	HFL	Gylden
%	Procent	BFR	Belgisk franc
∅	Gennemsnit	LFR	Luxembourgsk franc
<	Mindre end	UKL	Pund sterling
>	Mere end	DKR	Dansk krone
∑	I alt	USD	US-dollar
∋	»deraf«: fuldstændig opdeling af et samlet tal	ECU	Europæisk regningsenhed
∋	»deriblandt«: delvis opdeling af et samlet tal	Eurostat	De europæiske Fællesskabers statistiske Kontor
1958-60	Periode omfattende flere hele kalenderår (f. eks. 1.1.58 til 31.12.60)	EKSF	Det europæiske Kul- og Stålfællesskab
1958/59	Periode på 12 på hinanden følgende måneder (f. eks. skatteåret fra juli til juni)	BLEU/UEBL	Den belgisk-luxembourgsk økonomiske Union
t	Metrisk ton	AELE	Den europæiske Frihandels-sammen-slutning
kg	Kilogram	C	Forbrug
h	Time	P	Produktion
		L	Leverancer
		CST	Statistik- og toldklassifikation for uden-ri-gshandel

1. ...
2. ...
3. ...
4. ...
5. ...
6. ...
7. ...
8. ...
9. ...
10. ...

1	...
2	...
3	...
4	...
5	...
6	...
7	...
8	...
9	...
10	...
11	...
12	...
13	...
14	...
15	...
16	...
17	...
18	...
19	...
20	...
21	...
22	...
23	...
24	...
25	...
26	...
27	...
28	...
29	...
30	...
31	...
32	...
33	...
34	...
35	...
36	...
37	...
38	...
39	...
40	...
41	...
42	...
43	...
44	...
45	...
46	...
47	...
48	...
49	...
50	...

1	...
2	...
3	...
4	...
5	...
6	...
7	...
8	...
9	...
10	...
11	...
12	...
13	...
14	...
15	...
16	...
17	...
18	...
19	...
20	...
21	...
22	...
23	...
24	...
25	...
26	...
27	...
28	...
29	...
30	...
31	...
32	...
33	...
34	...
35	...
36	...
37	...
38	...
39	...
40	...
41	...
42	...
43	...
44	...
45	...
46	...
47	...
48	...
49	...
50	...

1	...
2	...
3	...
4	...
5	...
6	...
7	...
8	...
9	...
10	...
11	...
12	...
13	...
14	...
15	...
16	...
17	...
18	...
19	...
20	...
21	...
22	...
23	...
24	...
25	...
26	...
27	...
28	...
29	...
30	...
31	...
32	...
33	...
34	...
35	...
36	...
37	...
38	...
39	...
40	...
41	...
42	...
43	...
44	...
45	...
46	...
47	...
48	...
49	...
50	...

1	...
2	...
3	...
4	...
5	...
6	...
7	...
8	...
9	...
10	...
11	...
12	...
13	...
14	...
15	...
16	...
17	...
18	...
19	...
20	...
21	...
22	...
23	...
24	...
25	...
26	...
27	...
28	...
29	...
30	...
31	...
32	...
33	...
34	...
35	...
36	...
37	...
38	...
39	...
40	...
41	...
42	...
43	...
44	...
45	...
46	...
47	...
48	...
49	...
50	...

Inhaltsverzeichnis

1. STATISTISCHER SONDERBERICHT

Der Stahlmarkt im Jahre 1982	1
--	---

2. PRODUKTIONSGRUNDLAGEN

Beschäftigung in der Eisen- und Stahlindustrie

2.1 Beschäftigte insgesamt	13
2.2 Beschäftigte Arbeiter und Angestellte	14
2.3 Geleistete Arbeiterstunden	15

Sonstige Produktionsgrundlagen

2.4 Eisenerzförderung	16
2.5 Eisenerzförderung, -versand und -bestände	17
2.6 Roheisenverbrauch (nach Mitgliedstaaten und Verfahren)	21
2.7 Schrottverbrauch (nach Anlagen)	22

3. ERZEUGUNG

Roheisen

3.1 Roheisenerzeugung	26
---------------------------------	----

Rohstahl

3.2 Rohstahlerzeugung nach Ländern	28
3.3 Rohstahlerzeugung nach Verfahren	30
3.4 Erzeugung von Rohblöcken, Stranguß und Flüssigstahl für Stahlguß	32

Edelstahl

3.5 Erzeugung von Edelstahl	34
---------------------------------------	----

Walzstahlfertigerzeugnisse und weiterverarbeitete Erzeugnisse

EG

3.6 Erzeugung von Walzstahlfertigerzeugnissen	36
3.7 Erzeugung und Verarbeitung von Warmbreitband	38
3.8 Erzeugung von weiterverarbeiteten Walzstahlfertigerzeugnissen	40

Mitgliedstaaten

3.9 Erzeugung von Oberbaumaterial und schweren Profilen	41
3.10 Erzeugung von Flacherzeugnissen	42
3.11 Erzeugung von Walzdraht und Stabstahl	47
3.12 Erzeugung von Halbzeug für Röhren und Walzstahlfertigerzeugnissen insgesamt	49
3.13 Erzeugung von weiterverarbeiteten Erzeugnissen	50

Erste Verarbeitungsstufe von Eisen und Stahl

3.14 Erzeugung der ersten Verarbeitungsstufe von Eisen und Stahl	52
--	----

4. WERKSLIEFERUNGEN UND -BEZÜGE, LAGERBESTÄNDE

Werkslieferungen

4.1 Werkslieferungen (EG) an Roheisen nach Sorten	57
4.2 Werkslieferungen (EG) an Roheisen und Stahl nach Mitgliedstaaten	58
4.3 Werkslieferungen an Eisen- und Stahlerzeugnissen	59
4.4 Werkslieferungen (EG) an Edelstahl nach Mitgliedstaaten	65

Bezüge

4.5 Werksbezüge an Stahl zum Weiterauswalzen	66
--	----

Lagerbestände

4.6 Lagerbestände an Stahl bei Erzeugern und Händlern	70
---	----

5. HANDEL

Außenhandel

Außenhandel an Eisen- und Stahlerzeugnissen

5.1 Einfuhr und Bezüge (EG und Mitgliedstaaten)	76
5.2 Ausfuhr und Lieferungen (EG und Mitgliedstaaten)	86
5.3 Ein- und Ausfuhr der EG	96

Außenhandel an Schrott

5.4 Ein- und Ausfuhr der EG	98
---------------------------------------	----

Binnenhandel

Eisen- und Stahlhandel

5.5 Netto-Lieferungen der Händler an Stahlerzeugnissen	100
--	-----

Schrotthandel

5.6 Bestände, Einfuhren und Lieferungen der Händler an Schrott und Gußbruch	108
---	-----

6. STAHLVERBRAUCH

6.1 Marktversorgung mit Rohstahl	113
--	-----

Zeichen und Abkürzungen

☉	Welt
EUR, EG	Europäische Gemeinschaft
D	BR Deutschland
F	Frankreich
I	Italien
NL	Niederlande
B	Belgien
L	Luxemburg
UK	Vereinigtes Königreich
IRL	Irland
DK	Dänemark
GR	Griechenland
Drittländer:	
A	Österreich
AUS	Australien
BR	Brasilien
CDN	Kanada
CH	Schweiz
E	Spanien

IL	Israel
IND	Indien
IR	Iran
IRQ	Irak
J	Japan
LB	Liberia
N	Norwegen
P	Portugal
RA	Argentinien
RC	China
RIM	Mauretanien
S	Schweden
SF	Finnland
SU	Sowjetunion
TR	Türkei
USA	Vereinigte Staaten
YU	Jugoslawien
YV	Venezuela
ZA	Rep. Südafrika

—	Null (nichts)
0	Unbedeutend (im allgemeinen weniger als die Hälfte der kleinsten in der betreffenden Reihe verwendeten Einheit oder Dezimalzahlen)
:	Kein Nachweis vorhanden
≠	Unsichere oder geschätzte Angabe
*	Dasselbe, falls die Schätzung vom Eurostat vorgenommen wurde
p	Vorläufige Angabe
r	Berichtigte Angabe(n)
Mio	Million
Mrd	Milliarde
oder —	Bruch der statistischen Zahlenreihe
%	Prozent
∅	Durchschnitt
<	Weniger als
>	Mehr als
Σ	Insgesamt
∃	„davon“: vollständige Aufgliederung einer Summe
⊃	„darunter“: teilweise Aufgliederung einer Summe
1958-60	Zeitraum mehrerer voller Kalenderjahre (z. B. 1.1.58 bis 31.12.60)
1958/59	12 Monate zweier Kalenderjahre (z. B. Rechnungsjahr gleich Juli/Juni)
t	Metrische Tonne
kg	Kilogramm
h	Stunde

m ³	Kubikmeter
MW	Megawatt
kW	Kilowatt
MWh	Megawattstunde
kWh	Kilowattstunde
kVA	Kilovolt-Ampere
DM	Deutsche Mark
FF	Französischer Franken
LIT	Lire
HFL	Gulden
BFR	Belgischer Franken
LFR	Luxemburger Franken
UKL	Pfund Sterling
DKR	Dänische Krone
USD	US-Dollar
ECU	Europäische Rechnungseinheit
Eurostat	Statistisches Amt der Europäischen Gemeinschaften
EGKS	Europäische Gemeinschaft für Kohle und Stahl
BLEU/UEBL	Belgisch-luxemburgische Wirtschaftsunion
AELE	Europäische Freihandelsassoziation (EFTA)
C	Verbrauch
P	Erzeugung
L	Lieferungen
CST	Internationales Warenverzeichnis für den Außenhandel

Zeichen und Abkürzungen

<p> A Abkürzung B Buch C Caput D Decem E Eiusdem F Folio G Gradus H Hebraeus I Item K Kilogramm L Liber M Manuscriptum N Numerus O Ordo P Pagina Q Quarta R Romanus S Sexagesima T Tertia U Unus V Versus W Weiblich X Xanthus Y Ynglingar Z Zehnte </p>	<p> 1 Ein 2 Zwei 3 Drei 4 Vier 5 Fünf 6 Sechs 7 Sieben 8 Acht 9 Neun 10 Zehn 11 Elf 12 Zwölf 13 Dreizehn 14 Vierzehn 15 Fünfzehn 16 Sechzehn 17 Siebzehn 18 Achtzehn 19 Neunzehn 20 Zwanzig 21 Einundzwanzig 22 Zweiundzwanzig 23 Dreiundzwanzig 24 Vierundzwanzig 25 Fünfundzwanzig 26 Sechsendzwanzig 27 Siebendzwanzig 28 Achteundzwanzig 29 Neunundzwanzig 30 Dreißig 31 Einunddreißig 32 Zweiunddreißig 33 Dreiunddreißig 34 Vierunddreißig 35 Fünfunddreißig 36 Sechsenddreißig 37 Siebenddreißig 38 Achteunddreißig 39 Neununddreißig 40 Vierzig 41 Einundvierzig 42 Zweiundvierzig 43 Dreiundvierzig 44 Vierundvierzig 45 Fünfundvierzig 46 Sechsendvierzig 47 Siebendvierzig 48 Achteundvierzig 49 Neunundvierzig 50 Fünfzig 51 Einundfünfzig 52 Zweiundfünfzig 53 Dreiundfünfzig 54 Vierundfünfzig 55 Fünfundfünfzig 56 Sechsendfünfzig 57 Siebendfünfzig 58 Achteundfünfzig 59 Neunundfünfzig 60 Sechzig 61 Einundsechzig 62 Zweiundsechzig 63 Dreiundsechzig 64 Vierundsechzig 65 Fünfundsechzig 66 Sechsendsechzig 67 Siebendsechzig 68 Achteundsechzig 69 Neunundsechzig 70 Siebzig 71 Einundsiebzig 72 Zweiundsiebzig 73 Dreiundsiebzig 74 Vierundsiebzig 75 Fünfundsiebzig 76 Sechsendsiebzig 77 Siebendsiebzig 78 Achteundsiebzig 79 Neunundsiebzig 80 Achtzig 81 Einundachtzig 82 Zweiundachtzig 83 Dreiundachtzig 84 Vierundachtzig 85 Fünfundachtzig 86 Sechsendachtzig 87 Siebendachtzig 88 Achteundachtzig 89 Neunundachtzig 90 Neunzig 91 Einundneunzig 92 Zweiundneunzig 93 Dreiundneunzig 94 Vierundneunzig 95 Fünfundneunzig 96 Sechsendneunzig 97 Siebendneunzig 98 Achteundneunzig 99 Neunundneunzig 100 Hundert </p>
--	--

Contents

1. STATISTICAL NOTE

The steel market in 1982	1
------------------------------------	---

2. PRODUCTION BASES

Employment in the iron and steel industry

2.1 Total labour force	13
2.2 Occupied workers and salaried staff	14
2.3 Hours worked by workers	15

Other production bases

2.4 Iron ore mined	16
2.5 Production, deliveries and stocks of iron ore	17
2.6 Consumption of pig iron (by member country and process)	21
2.7 Scrap consumption by department	22

3. PRODUCTION

Pig iron

3.1 Pig iron production	26
-----------------------------------	----

Crude steel

3.2 Crude steel production by country	28
3.3 Crude steel production by process	30
3.4 Production of ingots, continuously cast products and liquid steel for casting	32

Special steel

3.5 Production of special steel	34
---	----

Finished steel products and end products

EC

3.6 Production of finished rolled steel products	36
3.7 Production and transformation of coils	38
3.8 Production of end products	40

Member countries

3.9	Production of railway track material and heavy sections	41
3.10	Production of flat products	42
3.11	Production of wire rod and merchant bars	47
3.12	Production of semis for tubes and finished products total	49
3.13	Production of end products	50

Primary iron and steel processing industries

3.14	Production of the primary iron and steel processing industries	52
------	--	----

4. WORKS DELIVERIES AND RECEIPTS, STOCKS

Works deliveries

4.1	Works deliveries (EC) of pig iron, by grade	57
4.2	Works deliveries (EC) of pig iron and steel by member country	58
4.3	Works deliveries of iron and steel products	59
4.4	Works deliveries (EC) of special steels by member country	65

Receipts

4.5	Receipts by works of steel for re-rolling	66
-----	---	----

Stocks

4.6	Producers' and stockholders' stocks of steel products	70
-----	---	----

5. TRADE

Foreign trade

Foreign trade in iron and steel products

5.1	Imports and receipts (EC and member countries)	76
5.2	Exports and deliveries (EC and member countries)	86
5.3	Imports and exports of the EC	96

Foreign trade of scrap

5.4	Imports and exports of the EC	98
-----	---	----

Internal trade

Steel trade

5.5	Net deliveries of iron and steel products by stockholding merchant	100
-----	--	-----

Scrap trade

5.6	Stocks, imports and deliveries of iron and steel scrap-merchants	108
-----	--	-----

6. STEEL CONSUMPTION

6.1	Apparent consumption of crude steel	113
-----	---	-----

Abbreviations and signs used

⊕	World
EUR, EC	European Community
D	FR of Germany
F	France
I	Italy
NL	The Netherlands
B	Belgium
L	Luxembourg
UK	United Kingdom
IRL	Ireland
DK	Denmark
GR	Greece

Third countries:

A	Austria
AUS	Australia
BR	Brazil
CDN	Canada
CH	Switzerland
E	Spain

IL	Israel
IND	India
IR	Iran
IRQ	Iraq
J	Japan
LB	Liberia
N	Norway
P	Portugal
RA	Argentina
RC	China
RIM	Mauritania
S	Sweden
SF	Finland
SU	Sovjet Union
TR	Turkey
USA	United States
YU	Yugoslavia
YV	Venezuela
ZA	Rep. of South Africa

—	Nil
0	Negligible (generally less than half the smallest unit or decimal of the heading)
:	Figure not available
≠	Uncertain or estimated figure
*	Ditto, where the estimate is made by Eurostat
p	Provisional figure
r	Revised figure
Mio	Million
Mrd	Thousand million
or —	Discontinuity in series
%	Percentage
⊙	Average
<	Less than
>	More than
∑	Total
⊃	'comprising': the breakdown of a total is complete
⊅	'among which': the breakdown is only partial
1958-60	Period of several calendar years (e.g. from 1.1.1958 to 31.12.1960)
1958/59	Period of 12 consecutive months (e.g. tax year from July to June)
t	Tonne (metric ton)
kg	Kilogram

h	Hour
m ³	Cubic metre
MW	Megawatt
kW	Kilowatt
MWh	Megawatt-hour
kWh	Kilowatt-hour
kVA	Kilovolt-Ampere
DM	Deutschmark
FF	French franc
LIT	Lira
HFL	Dutch florin
BFR	Belgian franc
LFR	Luxembourg franc
UKL	Pound sterling
DKR	Danish crown
USD	US dollar
ECU	European currency unit
Eurostat	Statistical Office of the European Communities
ECSC	European Coal and Steel Community
BLEU/UEBL	Belgo-Luxembourg Economic Union
AELE	European Free Trade Association
C	Consumption
P	Production
L	Deliveries
CST	Statistical and Tariff Classification

Table des matières

1. NOTE STATISTIQUE

Le marché de l'acier en 1982	1
--	---

2. BASES DE PRODUCTION

Emploi dans l'industrie sidérurgique

2.1 Ensemble de la main-d'œuvre	13
2.2 Ouvriers et employés occupés	14
2.3 Heures de travail effectuées par les ouvriers	15

Autres bases de production

2.4 Extraction brute de minerai de fer	16
2.5 Production, livraisons et stocks de minerai de fer	17
2.6 Consommation de fonte (par pays membres et procédé).	21
2.7 Consommation de ferraille (par service).	22

3. PRODUCTION

Fonte brute

3.1 Production de fonte brute	26
---	----

Acier brut

3.2 Production d'acier brut par pays.	28
3.3 Production d'acier brut par procédé.	30
3.4 Production de lingots, produits de coulée continue et d'acier liquide pour moulage	32

Aciers spéciaux

3.5 Production d'aciers spéciaux	34
--	----

Produits finis et finals

CE

3.6 Production de produits finis et finals	36
3.7 Production et transformation de larges bandes à chaud	38
3.8 Production de produits finis et finals	40

Pays membres

3.9	Production de matériel de voie et de profilés lourds	41
3.10	Production de produits plats.	42
3.11	Production de fil machine et d'aciers marchands	47
3.12	Production de demi-produits pour tubes et du total des produits finis	49
3.13	Production de produits finis	50

Première transformation de la fonte et de l'acier

3.14	Production des industries de la première transformation de la fonte et de l'acier	52
------	---	----

4. LIVRAISONS ET RÉCEPTIONS D'USINES, STOCKS

Livraisons d'usines

4.1	Livraisons de fonte des usines (CE) par qualité	57
4.2	Livraisons de fonte et d'acier des usines (CE) par pays membres	58
4.3	Livraisons des usines de produits sidérurgiques	59
4.4	Livraisons d'aciers spéciaux des usines (CE) par pays membres	65

Réceptions

4.5	Réceptions des usines de produits de relaminage	66
-----	---	----

Stocks

4.6	Stocks d'acier chez les producteurs et les négociants	70
-----	---	----

5. COMMERCE

Commerce extérieur

Commerce extérieur de produits sidérurgiques

5.1	Importations et réceptions (CE et pays membres)	76
5.2	Exportations et livraisons (CE et pays membres)	86
5.3	Importations et exportations de la CE	96

Commerce extérieur de ferrailles

5.4	Importations et exportations de la CE	98
-----	---	----

Commerce intérieur

Négoce de produits sidérurgiques

5.5	Livraisons nettes de produits sidérurgiques des négociants.	100
-----	---	-----

Négoce de ferrailles

5.6	Stocks, importations et livraisons de ferrailles de fonte et d'acier des négociants	108
-----	---	-----

6. CONSOMMATION D'ACIER

6.1	Consommation apparente d'acier brut	113
-----	---	-----


Abréviations et signes employés

⊕	Monde
EUR, CE	Communauté européenne
D	RF d'Allemagne
F	France
I	Italie
NL	Pays-Bas
B	Belgique
L	Luxembourg
UK	Royaume-Uni
IRL	Irlande
DK	Danemark
GR	Grèce
Pays tiers:	
A	Autriche
AUS	Australie
BR	Brésil
CDN	Canada
CH	Suisse
E	Espagne

IL	Israël
IND	Inde
IR	Iran
IRQ	Irak
J	Japon
LB	Libéria
N	Norvège
P	Portugal
RA	Argentine
RC	Chine
RIM	Mauritanie
S	Suède
SF	Finlande
SU	Union soviétique
TR	Turquie
USA	États-Unis
YU	Yougoslavie
YV	Venezuela
ZA	Rép. d'Afrique du Sud

—	Néant
0	Donnée très faible (généralement inférieure à la moitié de la dernière unité ou décimale des nombres mentionnés sous la rubrique)
:	Donnée non disponible
≠	Donnée incertaine ou estimée
*	Dito, dans le cas où l'estimation est faite par l'Eurostat
p	Donnée provisoire
r	Donnée rectifiée
Mio	Million
Mrd	Milliard
ou —	Rupture de série
%	Pourcentage
∅	Moyenne
<	Moins de
>	Plus de
Σ	Total
⊃	«soit»: présence de toutes les subdivisions du groupe général
⊆	«dont»: présence de certaines subdivisions détaillées
1958-60	Période de plusieurs années civiles (p. ex.: du 1.1.58 au 31.12.60)
1958/59	Période de douze mois consécutifs (p. ex.: année fiscale de juillet à juin)
t	Tonne métrique
kg	Kilogramme
h	Heure

m ³	Mètre cube
MW	Mégawatt
kW	Kilowatt
MWh	Mégawatt-heure
kWh	Kilowatt-heure
kVA	Kilovolt-ampère
DM	Deutschmark
FF	Franc français
LIT	Lire
HFL	Florin
BFR	Franc belge
LFR	Franc luxembourgeois
UKL	Livre sterling
DKR	Couronne danoise
USD	US-Dollar
ECU	Unité de compte européenne
Eurostat	Office statistique des Communautés européennes
CECA	Communauté européenne du charbon et de l'acier
BLEU/UEBL	Union économique belgo-luxembourgeoise
AELE	Association européenne de libre-échange
C	Consommation
P	Production
L	Livraisons
CST	Classification statistique et tarifaire



Indice

1. NOTA STATISTICA

Il mercato dell'acciaio nel 1982	1
--	---

2. BASI DI PRODUZIONE

Impiego nell'industria siderurgica

2.1 Totale della mano d'opera	13
2.2 Operai ed impiegati occupati	14
2.3 Ore di lavoro effettuate dagli operai	15

Altre basi di produzione

2.4 Estrazione grezza di minerale di ferro	16
2.5 Produzione, consegne e scorte di minerale di ferro	17
2.6 Consumo di ghisa (per paesi membri e per processo)	21
2.7 Consumo di rottame (per reparto)	22

3. PRODUZIONE

Ghisa grezza

3.1 Produzione di ghisa grezza	26
--	----

Acciaio grezzo

3.2 Produzione di acciaio grezzo (per paese)	28
3.3 Produzione di acciaio grezzo (per processo)	30
3.4 Produzione di lingotti, colata continua e acciaio spillato da getto	32

Acciaio speciale

3.5 Produzione di acciai speciali	34
---	----

Acciai speciali

CE	
3.6 Produzione di laminati finiti	36
3.7 Produzione e trasformazione di nastri larghi a caldo	38
3.8 Produzione di prodotti finiti e terminali	40

Paesi membri

3.9	Produzione di materiale ferroviario e di profilati pesanti	41
3.10	Produzione di prodotti piatti	42
3.11	Produzione di vergella e di laminati mercantili	47
3.12	Produzione di semilavorati per tubi e del totale dei prodotti finiti	49
3.13	Produzione di prodotti terminali	50

Prima trasformazione della ghisa e dell'acciaio

3.14	Produzione delle industrie della prima trasformazione di ghisa e di acciaio	52
------	---	----

4. CONSEGNE E ARRIVI DEGLI STABILIMENTI, SCORTE

Consegne degli stabilimenti

4.1	Consegne di ghisa degli stabilimenti (CE) per qualità	57
4.2	Consegne di ghisa e d'acciaio degli stabilimenti (CE) per paesi membri	58
4.3	Consegne degli stabilimenti di prodotti siderurgici	59
4.4	Consegne di acciai speciali degli stabilimenti (CE) per paesi membri	65

Arrivi

4.5	Arrivi di prodotti per rilaminazione agli stabilimenti	66
-----	--	----

Scorte

4.6	Scorte d'acciaio presso i produttori e i commercianti	70
-----	---	----

5. COMMERCIO

Commercio estero

Commercio estero prodotti siderurgici

5.1	Importazioni e arrivi (CE e paesi membri)	76
5.2	Esportazioni e consegne (CE e paesi membri)	86
5.3	Importazioni e esportazioni della CE	96

Commercio estero di rottame

5.4	Importazioni e esportazioni	98
-----	---------------------------------------	----

Commercio interno

Commercio dei prodotti siderurgici

5.5	Consegne nette di prodotti siderurgici dei commercianti	100
-----	---	-----

Commercio di rottame

5.6	Scorte, importazioni e consegne di rottame di ghisa e di acciaio dei commercianti di rottame	108
-----	--	-----

6. CONSUMO DI ACCIAIO

6.1	Consumo apparente di acciaio grezzo	113
-----	---	-----

Abbreviazioni e segni convenzionali

⊕	Mondo
EUR, CE	Comunità europea
D	RF di Germania
F	Francia
I	Italia
NL	Paesi Bassi
B	Belgio
L	Lussemburgo
UK	Regno Unito
IRL	Irlanda
DK	Danimarca
GR	Grecia
Paesi terzi:	
A	Austria
AUS	Australia
BR	Brasile
CDN	Canada
CH	Svizzera
E	Spagna

IL	Israele
IND	India
IR	Iran
IRQ	Irak
J	Giappone
LB	Liberia
N	Norvegia
P	Portogallo
RA	Argentina
RC	Cina
RIM	Mauritania
S	Svezia
SF	Finlandia
SU	Unione Sovietica
TR	Turchia
USA	Stati Uniti
YU	Iugoslavia
YV	Venezuela
ZA	Rep. del Sudafrica

—	Il fenomeno non esiste
0	Cifra bassissima (generalmente inferiore alla metà dell'ultima unità o dell'ultimo decimale dei numeri indicati sotto la rispettiva rubrica)
:	Dato non disponibile
≠	Dato incerto o stima
*	Stima effettuata dall'Eurostat
p	Dato provvisorio
r	Riveduto
Mio	Milione
Mrd	Miliardo
∩ o ∪	Rotture di serie
%	Percentuale
∅	Media
<	Meno di
>	Più di
∑	Totale
∃	«cioè»: indica la presenza di tutte le suddivisioni del gruppo
⊃	«di cui»: indica la presenza solo di suddivisioni selezionate del gruppo
1958-60	Periodo di più anni civili (ad. es.: dal 1° 1.58 al 31.12.60)
1958/59	12 mesi consecutivi (ad es: esercizi finanziari = luglio/giugno)
t	Tonnellata metrica
kg	Chilogrammo
h	Ora

m ³	Metro cubo
MW	Megawatt
kW	Kilowatt
MWh	Megawatt-ora
kWh	Kilowatt-ora
kVA	Kilovolt ampère
DM	Marco tedesco
FF	Franco francese
LIT	Lira
HFL	Fiorino
BFR	Franco belga
LFR	Franco lussemburghese
UKL	Lira sterlina
DKR	Corona danese
USD	Dollaro US
ECU	Unità di conto europea
Eurostat	Istituto statistico delle Comunità europee
CECA	Comunità europea del carbone e dell'acciaio
BLEU/UEBL	Unione economica belgo-lussemburghese
C	Consumo
P	Produzione
L	Consegna
CST	Classificazione statistica e tariffaria



Inhoudsopgave

1. SPECIALE STATISTISCHE BIJLAGE

De staalmarkt in 1982	1
---------------------------------	---

2. PRODUKTIEFACTOREN

Werkgelegenheid in de ijzer- en staalindustrie

2.1 Totaal aantal werknemers	13
2.2 Tewerkgestelde arbeiders en bedienden	14
2.3 Door de arbeiders gewerkte uren	15

Andere produktiefactoren

2.4 IJzerertswinning	16
2.5 Winning, leveringen en voorraden van ijzererts	17
2.6 Verbruik van ruwijzer (per Lid-Staat en per procédé)	21
2.7 Schrootverbruik (per installatie)	22

3. PRODUKTIE

Ruwijzer

3.1 Ruwijzerproduktie	26
---------------------------------	----

Ruwstaal

3.2 Ruwstaalproduktie per land	28
3.3 Ruwstaalproduktie per procédé	30
3.4 Produktie van blokken, continu gegoten produkten en vloeibaar staal voor gietwerk	32

Speciaal staal

3.5 Produktie van speciaal staal	34
--	----

Walserijprodukten en verder bewerkte produkten

EG

3.6 Produktie van walserijprodukten	36
3.7 Produktie en bewerking van warmgewalst breedband	38
3.8 Produktie van verder bewerkte walserijprodukten	40

Lid-Staten

3.9	Productie van materiaal voor de bovenbouw van spoorwegen en zware profielen	41
3.10	Productie van platte producten	42
3.11	Productie van walsdraad en staafstaal	47
3.12	Productie van halffabrikaten voor buizen en walserijproducten totaal	49
3.13	Productie van verder bewerkte producten	50

Primaire ijzer- en staalverwerkende industrie

3.14	Productie van de primaire ijzer- en staalverwerkende industrie	52
------	--	----

4. LEVERANTIES EN ONTVANGSTEN VAN DE BEDRIJVEN, VOORRADEN

Leveranties van de bedrijven

4.1	Leveranties van de bedrijven (EG) van ruwijzer, per soort	57
4.2	Leveranties van de bedrijven (EG) van ruwijzer en staal, per Lid-Staat	58
4.3	Leveranties van de bedrijven van ijzer- en staalproducten	59
4.4	Leveranties van de bedrijven (EG) van speciaal staal per Lid-Staat	65

Ontvangsten

4.5	Ontvangsten van de bedrijven van staal voor verder uitwalsen	66
-----	--	----

Vorraden

4.6	Vorraden staal bij producenten en handelaren	70
-----	--	----

5. HANDEL

Buitenlandse handel

Buitenlandse handel in ijzer- en staalproducten

5.1	Invoer en ontvangsten (EG en Lid-Staten)	76
5.2	Uitvoer en leveranties (EG en Lid-Staten)	86
5.3	In- en uitvoer van de EG	96

Buitenlandse handel in schroot

5.4	In- en uitvoer van de EG	98
-----	------------------------------------	----

Binnenlandse handel

Handel in ijzer en staal

5.5	Nettoleveranties van staalproducten door de handelaren	100
-----	--	-----

Schroothandel

5.6	Vorraden invoer en leveranties van schroot van ruwijzer en staal door de handelaren	108
-----	---	-----

6. STAALVERBRUIK

6.1	Berekend ruwstaalverbruik	113
-----	-------------------------------------	-----

Tekens en afkortingen

☉	Wereld
EUR, EG	Europese Gemeenschap
D	BR Duitsland
F	Frankrijk
I	Italië
NL	Nederland
B	België
L	Luxemburg
UK	Verenigd Koninkrijk
IRL	Ierland
DK	Denemarken
GR	Griekenland
Derde landen:	
A	Oostenrijk
AUS	Australië
BR	Brazilië
CDN	Canada
CH	Zwitserland
E	Spanje

IL	Israël
IND	India
IR	Iran
IRQ	Irak
J	Japan
LB	Liberia
N	Noorwegen
P	Portugal
RA	Argentinië
RC	China
RIM	Mauretanië
S	Zweden
SF	Finland
SU	Sovjetunie
TR	Turkije
USA	Verenigde Staten
YU	Joegoslavië
YV	Venezuela
ZA	Republiek Zuid-Afrika

—	Nihil
0	Zeer kleine hoeveelheid (in het algemeen minder dan de helft van de kleinste in de desbetreffende reeks gebruikte eenheid of decimaal)
:	Geen gegeven beschikbaar
≠	Onzeker of geschat gegeven
*	Idem, schatting van Eurostat
p	Voorlopig gegeven
r	Herzien gegeven
Mio	Miljoen
Mrd	Miljard
1 of —	Breuk in de statistische reeks
%	Procent
∅	Gemiddelde
<	Minder dan
>	Meer dan
∑	Totaal
∋	„Omvattend“: volledige onderverdeling van een totaal
⊃	„Waarbij“: gedeeltelijke onderverdeling van een totaal
1958-60	Tijdsduur van een aantal kalenderjaren (bijv.: 1.1.58 tot 31.12.60)
1958/59	Periode van 12 maanden over twee kalenderjaren (bijv.: fiscaal boekjaar juli/juni)
t	Metrieke tonnen
kg	Kilogram
h	Uur

m ³	Kubieke meter
MW	Megawatt
kW	Kilowatt
MWh	Megawatt-uur
kWh	Kilowatt-uur
kVA	Kilovolt-ampère
DM	Duitse Mark
FF	Franse Frank
LIT	Lire
HFL	Gulden
BFR	Belgische Frank
LFR	Luxemburgse Frank
UKL	Pond sterling
DKR	Deense Kroon
USD	US-dollar
ECU	Europese Rekeneenheid
Eurostat	Bureau voor de Statistiek van de Europese Gemeenschappen
EGKS	Europese Gemeenschap voor Kolen en Staal
BLEU/UEBL	Belgisch-Luxemburgse Economische Unie
AELE	Europese Vrijhandelsassociatie (EVA)
C	Verbruik
P	Productie
L	Leveranties
CST	Classificatie voor Statistiek en Tarief van de internationale handel

Abgrenzung der EGKS-Stahlerzeugnisse

1. EGKS-Stahlerzeugnisse

Rohstahl, Halbfertigerzeugnisse, warmgewalzte Fertigerzeugnisse, stranggegossene Erzeugnisse, kaltgewalzte Feinbleche, überzogene Bleche (s. im einzelnen: Anlage I zum EGKS-Vertrag).

2. Nicht-EGKS-Stahlerzeugnisse

Stahlrohre, Erzeugnisse der Ziehereien und Kaltwalzwerke, Gießereierzeugnisse sowie die Erzeugnisse der Schmiede-, Preß- und Hammerwerke (d. h. sämtliche Stahlerzeugnisse, die nicht in der Anlage I zum EGKS-Vertrag als EGKS-Stahlerzeugnisse aufgeführt oder dort ausdrücklich ausgeschlossen sind).

Definition of ECSC iron and steel products

1. ECSC products

Crude steel, semi-products, hot-rolled finished products, continuously cast products, cold-rolled sheets, coated sheets (for more details see Annex I of the ECSC Treaty).

2. Products outside the ECSC

Steel tubes, cold-drawn, rolled and shaped products, foundry products in steel and cast iron, also products forged, stamped, pressed and deep drawn (i. e. all iron and steel products not listed as ECSC products in Annex I of the ECSC Treaty or which are expressly excluded therefrom).

Définition des produits sidérurgiques CECA

1. Produits CECA

Acier brut, demi-produits, produits finis laminés à chaud, produits coulés en continu, tôles fines laminées à froid, tôles revêtues (pour plus de détails voir Annexe I du Traité CECA).

2. Produits hors CECA

Tubes d'acier, produits étirés, tréfilés, laminés et profilés à froid, produits de la fonderie de fonte et d'acier ainsi que les produits forgés, estampés et emboutis (c.-à-d. tous les produits sidérurgiques qui ne sont pas énumérés en tant que produits CECA dans l'Annexe I du Traité CECA ou qui y sont exclus expressément).

Definizione dei prodotti siderurgici CECA

1. Prodotti CECA

Acciaio grezzo, semiprodotti, prodotti finiti laminati a caldo, prodotti di colata continua, lamiere sottili laminate a freddo, lamiere rivestite (per più ampi dettagli vedere l'allegato I del Trattato CECA).

2. Prodotti fuori Trattato

Tubi di acciaio, prodotti stirati, trafilati, laminati e profilati a freddo, prodotti derivanti dalla fusione di ghisa e di acciaio compresi quelli forgiati, stampati e imbutiti (praticamente tutti i prodotti siderurgici che non sono elencati come prodotti CECA o che sono espressamente esclusi nell'allegato I del Trattato CECA).



Der Stahlmarkt im Jahre 1982

Der Stahlmarkt der Gemeinschaft war 1982 im wesentlichen durch drei Faktoren gekennzeichnet:

- die am 1. Juli 1982 erfolgte Verlängerung des Produktionskontroll- und -quotensystems für ein Jahr und dessen Ausbau;
- lebhaftere Spannungen im Handelsbereich insbesondere zwischen der EG und den USA aufgrund der Stahlausfuhr der Gemeinschaft in die USA, die zu einem allgemeinen Rückgang der Nettoausfuhr der EG im Vergleich zum Vorjahr um 48 % führte;
- den empfindlichen allgemeinen Konjunkturrückgang im zweiten Halbjahr 1982.

Der immer stärkere Verfall der Stahlnachfrage veranlaßte die Kommission, das Quoten- und Kontrollsystem zu verlängern und auszubauen (Einbeziehung von Walzdraht in die obligatorischen Quoten) und machte eine allmähliche Kürzung – von Quartal zu Quartal – der zugeteilten Quoten notwendig.

Die Marktversorgung mit Stahl verzeichnete 1982 mit 111,3 Millionen t einen Rückgang um 6 % gegenüber dem Jahr 1981, in dem sie bereits um 2,7 % niedriger lag als im Jahr zuvor. Seit 1968 (107,3 Millionen t für EUR 9) war das Ergebnis nicht mehr so niedrig. In den ersten beiden Quartalen hielt sich die Marktversorgung noch relativ gut, ging aber im dritten und vierten Quartal sehr stark zurück. Außer Dänemark und Griechenland waren sämtliche Mitgliedstaaten von dieser Entwicklung betroffen, in zwei Ländern, wo sich die Marktversorgung 1981 noch am besten gehalten hatte, fiel diese 1982 sogar deutlich stärker als im Gemeinschaftsdurchschnitt: Bundesrepublik Deutschland: – 11,5 % gegenüber 1981 (81/80: + 1,2 %) und in Irland: – 13,7 % (81/80: + 25,9 %).

Der Auftragseingang (Massenstahl) im Jahre 1982 macht die gravierende Situation noch deutlicher. Mit 76,9 Millionen t war 1982 das schlechteste Jahr seit 1973. Stagnierte er im ersten Quartal noch (– 0,7 % gegenüber dem 1. Vorjahresquartal), so fiel er im zweiten und dritten Quartal mit – 17,2 % bzw. – 25,8 % gegenüber den entsprechenden Vorjahresquartalen stark ab. Dieser allgemeine Rückgang vollzog sich sowohl auf dem Binnenmarkt (– 12,8 % im zweiten Quartal 1982 gegenüber dem zweiten Quartal 1981, – 28,5 % im dritten Quartal gegenüber dem dritten Vorjahresquartal) als auch den Exportmärkten (– 35,7 % im zweiten Quartal, – 16,2 % im dritten Quartal gegenüber den entsprechenden Quartalen des Jahres 1981). Obwohl sich die genannten Märkte im vierten Quartal wieder erholten (+ 15,4 % gegenüber dem 4. Quartal 1981), blieb das Gesamtergebnis des letzten Quartals 1982 aufgrund der andauernden Schwäche des Binnenmarkts noch weit hinter dem Ergebnis des letzten Quartals 1981 (– 19,7 %) zurück.

Vor diesem Hintergrund mußte die **Rohstahlerzeugung** mit Hilfe des Quotensystems nach und nach der ständig sinkenden Nachfrage angepaßt werden, die sich im ersten Quartal noch etwas über dem Niveau des Vorjahres (+ 3,1 %) behaupten konnte, in der Folge aber immer mehr verfiel. Gegenüber den entsprechenden Vorjahresquartalen ergeben sich folgende Änderungen: 2. Quartal: – 4 %, 3. Quartal: – 20,5 %, 4. Quartal: – 25,8 %. Mit einem Gesamtergebnis von 111,346 Millionen t für EUR 10 – man muß bis ins Jahr 1966 zurückgehen, um auf einen ebenso niedrigen Stand zu stoßen – war das Ergebnis gegenüber 1981 um 11,7 % gegenüber 1980 sogar um 12,9 % niedriger. Zum Vergleich: In den USA fiel die Rohstahlerzeugung 1982 gegenüber 1981 um 39,2 %, in Japan hingegen nur um 2,1 %. Außer Irland und Griechenland waren sämtliche Länder von diesem Rückgang der Erzeugung betroffen, der sich in den meisten Ländern im letzten Quartal noch verstärkte. **Im Vergleich zu 1974 verzeichneten nur Italien und Dänemark eine höhere Erzeugung.** In den übrigen Ländern ging die Erzeugung während der gleichen Zeit wie folgt zurück: Bundesrepublik Deutschland – 32,6 %, Frankreich – 31,9 %, Niederlande – 25,5 %, Belgien – 39 %, Luxemburg – 45,6 %, Vereinigtes Königreich – 38,6 %, Irland – 44,6 %. Betrachtet man die Entwicklung der Anteile der einzelnen Mitgliedstaaten an der Gesamterzeugung der Gemeinschaft seit 1974, so ergibt sich folgende Lage: Die Anteile Frankreichs (1974: 17 %, 1982: 17 %), der Niederlande (jeweils 4 %) und Irlands (jeweils 0,1 %) stabilisierten sich. Der Anteil der Bundesrepublik Deutschland ging von 34 % auf 32 %, derjenige Belgiens von 11 % auf 9 %, der luxemburgische Anteil von 4 % auf 3 % und der Anteil des Vereinigten Königreichs von 14 % auf 12 % zurück. Demgegenüber konnten Italien (Steigerung von 15 % auf 22 %) und Dänemark (von 0,3 % auf 0,5 %) ihre Anteile erhöhen.

Auch im **Außenhandel** hat sich die Lage erheblich verschlechtert. So ist die Nettoausfuhr nach Drittländern deutlich zurückgegangen (9,6 Millionen t gegenüber 16,9 Millionen t 1981 und 12,9 Millionen t im Jahre 1980).

Dieses Ergebnis ist zum Teil durch eine Erhöhung der **Einfuhr aus Drittländern** um 33 % gegenüber 1981 bedingt – im Vergleich zu 1980 und 1979 ging die Einfuhr allerdings um 2,9 % bzw. 7,2 % zurück. Die beträchtliche Erhöhung zu Jahresbeginn hat sich jedoch im Laufe des Jahres stark verlangsamt. Gegenüber dem jeweiligen Vorjahresquartal ergibt sich folgendes Bild: erstes Quartal: + 64,3 %, zweites Quartal: + 53,5 %, drittes Quartal: + 35,7 %, viertes Quartal: – 10 %. Beteiligung der wichtigsten EG-Lieferanten: die EFTA mit + 1,4 % gegenüber 1981 (gegenüber 1980 ergibt sich allerdings ein Rückgang um 3,9 %); der Ostblock mit + 11,7 % (ebenfalls Rückgang um 3,9 % gegenüber 1980); Spanien mit + 65 % (+ 28 % gegenüber 1980) und Japan mit + 44,5 % (hier ist gegenüber 1980 ein Rückgang um 57 % festzustellen).

Die Ausfuhr in Drittländer ist in den letzten vier Jahren kontinuierlich gesunken: gegenüber 1981: – 21,9 % auf 18,3 Millionen t, gegenüber 1980: – 17,3 %, gegenüber 1979: – 25,7 % und gegenüber 1978: – 28,8 %. Auch die Vereinbarung mit den USA über eine Beschränkung der gemeinschaftlichen Ausfuhr in dieses Land bis zum Jahre 1985 auf 5,7 % der amerikanischen Marktversorgung zeigte bereits Wirkung. So lag die Ausfuhr in die USA im Jahre 1982 um 16,6 % unter dem Niveau von 1981. Der Rückgang des Exports erstreckte sich auf fast sämtliche großen Handelspartner der EG: EFTA – 9 % gegenüber 1981, Ostblock: – 14,3 %, Asien: – 22,2 % (davon entfallen 20,2 % auf die Länder des Nahen Ostens). Lediglich die Ausfuhr in Richtung Spanien hat sich gleichzeitig kräftig erhöht (+ 41 %).

Der innergemeinschaftliche Handel ging gegenüber 1981 um 10,7 % auf 21,7 Millionen t und damit in etwa auf das Niveau von 1977 zurück. Infolge der starken Schrumpfung des Handelsaustausches mit ihren europäischen Partnern (um nahezu ein Viertel) ist die BR Deutschland erstmals nicht mehr der wichtigste Kunde im Rahmen des innergemeinschaftlichen Austausches der Zehnergemeinschaft. Dieser Platz mußte 1982 an Frankreich abgegeben werden, auf das 27,7 % der Bezüge entfielen. Die Beneluxländer blieben weiterhin größter Lieferant des Gemeinschaftsmarktes. Ihr Anteil ging allerdings im Vergleich zum Vorjahr geringfügig zurück: 1982: 30,6 %, 1981: 32,5 %.

The steel market in 1982

Three striking facts characterize the Community steel market in 1982:

- extension for one year from 1 July 1982 and tightening of the production survey quota system;
- considerable tension in trading, especially between the EEC and the USA over Community steel exports to the USA, the effect of which was a decrease of 48% in the volume of net exports by the EEC compared with the previous year;
- a marked downturn in the general economy during the second half of 1982.

The continued and worsening decline in demand for steel led the Commission to maintain the quota and survey system with some changes (the inclusion of wire rod in the mandatory quotas) and to restrict gradually, quarter by quarter, the quotas allocated.

Apparent steel consumption, at 111.3 m tonnes, was in fact 6% down on 1981, when consumption was already 2.7% below that of the preceding year. One has to go back to 1968 (107.3 m t for EUR 9) to find a lower figure. Whilst consumption was maintained at a relatively steady level during the first two quarters, there was a very sharp downturn in the third quarter which continued into the fourth. All the Member States (except for Denmark and Greece) were affected by this downturn but two countries, which had fared best in 1981 as regards consumption, found themselves well below the Community average level in 1982: the Federal Republic of Germany with - 11.5% compared with 1981 (+ 1.2% in 1981/80) and Ireland with - 13.7% (+ 25.9% in 1981/80).

New orders (for ordinary steels) recorded in 1982 highlighted the gravity of the situation with a total of 76.9 m t, this was the worst year since 1973. Even though figures were stable during the first quarter (- 0.7% compared with the same quarter of 1981), the slump continued to worsen in the second and third quarter with - 17.2% and - 25.8% respectively compared with the corresponding quarters in the previous year, and extended both to the home market (- 12.8% in the second quarter compared with the second quarter of 1981, and - 28.5% in the third quarter compared with the same period of 1981) and to trade with third countries (- 35.7% in the second quarter and - 16.2% in the third quarter compared with the corresponding periods of 1981). Despite the fact that much of the latter trade was regained during the fourth quarter (+ 15.4% compared with the fourth quarter of 1981) the overall total for the final quarter of 1982 is still considerably lower than that for 1981 (- 19.7%) due to continuing depression in the home market (- 25.6% compared with the fourth quarter of 1981).

In such a situation the quota system has had to adjust **crude steel production progressively** to steadily declining demand. Whilst production was slightly higher in the first quarter than in the previous year (+ 3.1%), the subsequent decline was constant and more and more marked. Compared with the same quarters of the previous year, the decline is as follows: second quarter: - 4%; third quarter: - 20.5%; fourth quarter: - 25.8%. The total of 111.346 m t for EUR 10 (one has to go back to 1966 to find such a low figure) represents a negative balance of 11.7% compared with 1981 and 12.9% compared with 1980. It is worth noting that crude steel production in 1982 fell by 39.2% in the USA and by 2.1% in Japan compared with 1981. All countries except Ireland and Greece showed a drop in production which was even sharper for the majority in the final quarter. **Only Italy and Denmark maintained a production level higher than in 1974**, whilst for all the other countries it fell by the following percentages: Federal Republic of Germany: - 32.6%; France: - 31.9%; The Netherlands: - 25.5%; Belgium: - 39%; Luxembourg: - 45.6%; United Kingdom: - 38.6%; Ireland: - 44.6%. The share of each Member State in total Community production has developed as follows since 1974: in France (1974: 17%, 1982: 17%), The Netherlands (4% and 4%) and Ireland (0.1% and 0.1%) the figures remained the same whereas there was a decline in the Federal Republic of Germany from 34% to 32%, in Belgium from 11% to 9%, in Luxembourg from 4% to 3% and in the United Kingdom from 13% to 12% and finally, an increase in Italy from 15% to 22% and in Denmark from 0.3% to 0.5%.

These difficulties were reflected in **external trade** which is marked by a considerable fall in the volume of net exports to third countries in 1982: 9.6 million tonnes as against 16.9 million tonnes in 1981 and 12.9 million tonnes in 1980.

This poor result is partially accounted for by an increase in **imports from third countries** of 33% compared with 1981 (but a decrease of 2.9% compared with 1980 and 7.2% compared with 1979). This increase was very marked at the beginning of the year, but slowed considerably in the course of the year; compared with the corresponding quarters of the previous year there was an increase of 64.3% in the first quarter, 53.5% in the second quarter, 35.7% in the third and a decrease of 10% in the fourth. The increase for the main suppliers of the EC were as follows: EFTA 1.4% compared with 1981 (but – 3.9% compared with 1980); Eastern bloc 11.7% (but – 3.9% compared with 1980); Spain 65% (28% up on 1980); Japan 44.5% (– 57.8% compared with 1980).

However it is the trend in **exports to third countries** which is most striking; here the decline has been constant over the last four years: at 18.3 million tonnes it represents a decline of 21.9% compared with 1981, 17.3% compared with 1980, 25.7% compared with 1981 and 28.8% compared with 1978. The effects of the arrangement with the USA, which limits Community exports to that country up until 1985 to 5.7% of the apparent consumption on the American market, have already made themselves felt (a drop in exports to this market of 16.6% compared with 1981) but the decline has spread to all the main export markets of the EC: – 9% for EFTA compared with 1981, – 14.3% for the Eastern bloc countries, – 22.2% for Asia of which 20.2% are for the Middle Eastern countries. Exports to Spain have on the other hand increased by 41%.

Intra-Community trade, at 21.7 million tonnes, dropped by 10.7% compared with 1981 and is now at approximately the same level as in 1977. Following a sharp reduction in trade with its European partners (by almost 1/4), the Federal Republic of Germany is, for the first time, no longer the main customer in intra-EUR 10 trade. It is now France which ranks number 1 in 1982 with 27.7% of intra-Community imports. The Benelux countries have remained the main suppliers of the Community market, but a slightly lesser extent than in previous years: in 1982: 30.6%, 32.5% in 1981.

Le marché de l'acier en 1982

Trois faits marquants caractérisent le marché communautaire de l'acier en 1982:

- La reconduction le 1^{er} juillet 1982 pour une année, et le renforcement du système de surveillance et des quotas de production.
- Les vives tensions qui se sont produites sur le plan commercial et en particulier entre la CE et les USA à propos des exportations communautaires d'acier vers les USA, tensions qui se sont traduites d'une manière générale par une diminution de 48% du volume des exportations nettes de la CE par rapport à l'année précédente.
- La baisse sensible de la conjoncture générale pendant le 2^e semestre 1982.

La dégradation sans cesse croissante de la demande d'acier a amené la Commission à reconduire le système de quotas et de surveillance avec de nouveaux aménagements (inclusion du fil machine dans les quotas obligatoires), et imposé un resserrement progressif, trimestre par trimestre, des quotas alloués.

La consommation apparente d'acier a en effet en 1982, avec 111,3 millions de tonnes subi une baisse de 6% par rapport à l'année 1981, elle-même déjà inférieure de 2,7% à l'année précédente. Il faut remonter à 1968 (107,3 millions de tonnes pour EUR 9) pour trouver un niveau plus faible. Si au cours des deux premiers trimestres la consommation s'est relativement maintenue, une très forte baisse s'est produite au 3^e trimestre et s'est poursuivie au 4^e. Tous les États membres (sauf le Danemark et la Grèce) ont été touchés par cette baisse, mais deux pays dont la consommation s'était le mieux maintenue en 1981, se situent en 1982 nettement en dessous du taux moyen communautaire: la république fédérale d'Allemagne avec - 11,5% par rapport à 1981 (+ 1,2% 81/80) et l'Irlande avec - 13,7% (+ 25,9% 81/80).

Les commandes nouvelles (aciers courants) enregistrées en 1982 traduisent encore mieux la gravité de la situation. Avec un total de 76,9 millions de tonnes, c'est la plus mauvaise année depuis 1973. Si au 1^{er} trimestre on constate une stagnation (- 0,7% par rapport au même trimestre 1981), la chute ne cesse de s'accroître au 2^e et au 3^e trimestre, avec respectivement - 17,2% et - 25,8% par rapport aux trimestres correspondants de l'année précédente. Cette baisse est générale tant sur le marché intérieur (- 12,8% au 2^e trimestre par rapport au 2^e trimestre 1981, - 28,5% au 3^e trimestre par rapport au 3^e trimestre 1981) que sur le marché avec les pays tiers (- 35,7% au 2^e trimestre, - 16,2% au 3^e trimestre par rapport aux trimestres correspondants de 1981). Bien que ce dernier marché se soit bien ressaisi au 4^e trimestre (+ 15,4% par rapport au 4^e trimestre 1981) le total général du dernier trimestre 1982 reste très inférieur comparé à celui du dernier trimestre 1981 (- 19,7%) à cause de la persistance de la faiblesse du marché intérieur (- 25,6%) comparé au 4^e trimestre 1981).

Dans un tel contexte, le système des quotas a dû, par ajustements progressifs adapter **la production d'acier brut** à une demande continuellement en baisse. Si au premier trimestre elle s'est maintenue à un niveau légèrement supérieur à celui de l'année précédente (+ 3,1%), elle n'a cessé par la suite de diminuer dans des proportions croissantes. Comparée aux mêmes trimestres que l'année précédente cette baisse est la suivante: 2^e trimestre: - 4%, 3^e trimestre: - 20,5%, 4^e trimestre: - 25,8%. Avec un total de 111,346 millions de tonnes pour EUR 10 (il faut remonter à 1966 pour trouver un niveau aussi faible) le bilan est négatif de 11,7% par rapport à 1981, et de 12,9% par rapport à 1980. A noter que la production d'acier brut en 1982 aux USA a subi une baisse de - 39,2% par rapport à 1981, et celle du Japon de - 2,1% par rapport à la même année. Tous les pays, sauf l'Irlande et la Grèce, ont vu leur production diminuer, cette diminution s'étant encore accentuée pour la plupart au dernier trimestre. **Seuls l'Italie et le Danemark ont maintenu une production supérieure à celle de 1974**, alors que pour tous les autres pays elle est en diminution dans les proportions suivantes: république fédérale d'Allemagne: - 32,6%, France: - 31,9%, Pays-Bas: - 25,5%, Belgique: - 39%, Luxembourg: - 45,6%, Royaume - Uni: - 38,6%, Irlande: - 44,6%. La part de chaque État membre dans la production totale communautaire a ainsi évolué depuis 1974: stabilisation pour la France: 1974: 17%, 1982: 17%, les Pays-Bas: 4% et 4% et l'Irlande: 0,1% et 0,1%. Diminution pour la république fédérale d'Allemagne de 34% à 32%, la Belgique de 11% à 9%, le Luxembourg de 4% à 3% et le Royaume - Uni de 14% à 12%. Enfin augmentation pour l'Italie de 15% à 22% et le Danemark de 0,3% à 0,5%.

Ces difficultés se sont répercutées au plan **du commerce extérieur** qui est caractérisé en 1982 par une baisse considérable du volume des exportations nettes avec les pays tiers: 9,6 millions de tonnes, contre 16,9 millions en 1981, 12,9 millions de tonnes en 1980.

Ce mauvais chiffre s'explique en partie par une hausse **des importations en provenance des pays tiers** de 33% par rapport à 1981 (mais comparé à l'année 1980, ces importations sont en baisse de 2,9% et de 7,2% par rapport à 1979). Cette augmentation très forte en début d'année, s'est fortement ralentie au cours de l'année; comparée aux trimestres correspondants de l'année précédente on constate: + 64,3% au 1^{er} trimestre, + 53,5% au 2^e trimestre, + 35,7% au 3^e, - 10% au 4^e trimestre. Elle provient des principaux fournisseurs de la CE: AELE + 1,4% par rapport à 1981 (mais - 3,9% par rapport à 1980); Bloc de l'Est + 11,7% (mais - 3,9% par rapport à 1980); Espagne: + 65% (+ 28% par rapport à 1980); Japon + 44,5% (- 57,8% par rapport à 1980).

Mais c'est surtout l'évolution des **exportations vers les pays tiers** qui retient l'attention, en baisse constante depuis les quatre dernières années: avec 18,3 millions de tonnes, ceci représente une diminution de 21,9% par rapport à 1981, de 17,3% par rapport à 1980, de 25,7% par rapport à 1979, et de 28,8% par rapport à 1978. Les conséquences de l'arrangement avec les USA qui limite les exportations communautaires vers ce pays jusqu'en 1985 à 5,7% de la consommation apparente du marché américain se sont déjà faites ressentir (- 16,6% de moins qu'en 1981 vers ce marché) mais la baisse s'est répartie sur tous les principaux partenaires de la CE: - 9% avec l'AELE par rapport à 1981), - 14,3% avec les pays du Bloc de l'Est, - 22,2% avec l'Asie dont 20,2% avec les pays du Moyen - Orient. Les exportations à destination de l'Espagne se sont, elles accrues de 41%.

Les échanges intracommunautaires avec 21,7 millions de tonnes ont connu une baisse de 10,7% par rapport à 1981 et se situent ainsi à peu près au même niveau que celui de 1977. Pour la première fois à la suite d'une forte réduction de ses échanges avec ses partenaires européens (presque d'1/4) la république fédérale d'Allemagne n'est plus le principal client sur le plan des échanges intra-10. C'est la France qui occupe ce rang en 1982 avec 27,7% des réceptions intra-10. Le Benelux est resté le principal fournisseur du marché communautaire mais avec un certain fléchissement par rapport à l'année précédente: en 1982: 30,6%, 32,5% en 1981.

Il mercato dell'acciaio nel 1982

Tre fatti salienti caratterizzano il mercato comunitario dell'acciaio nel 1982:

- la proroga di un anno, dal primo luglio 1982, e il rafforzamento del sistema di controllo e delle quote di produzione;
- le vive tensioni prodottesi sul piano commerciale, in specie tra la Comunità europea e gli Stati Uniti, sull'argomento delle esportazioni comunitarie d'acciaio verso gli Stati Uniti, tensioni che si sono tradotte in generale in una diminuzione del 48 % del volume delle esportazioni nette della CE rispetto all'anno precedente;
- il peggioramento sensibile della situazione generale durante il secondo trimestre 1982.

L'incessante diminuzione della domanda d'acciaio ha indotto la Commissione a prorogare il sistema delle quote e del controllo con nuovi adattamenti (inclusione della vergella nelle quote obbligatorie) e imposto una concentrazione progressiva, trimestre per trimestre, delle quote assegnate.

Il consumo apparente d'acciaio ha, in effetti, nel 1982 (111,3 milioni di tonnellate) subito un calo del 6 % rispetto al 1981, calo di per sé già inferiore del 2,7 % all'anno precedente. Occorre risalire al 1968, (107,3 milioni di t per l'Europa dei Nove) per trovare un livello più debole. Benché nel corso dei due primi trimestri il consumo si sia relativamente mantenuto, nel corso del terzo semestre si è prodotto un calo fortissimo, protrattosi nel corso del quarto trimestre. Tutti gli Stati Membri (ad eccezione della Danimarca e della Grecia) sono stati interessati da questo calo, ma due paesi, il cui consumo si era mantenuto su livelli più stabili nel 1981, si collocano nel 1982 nettamente al di sotto del tasso medio comunitario: la Repubblica federale di Germania, con - 11,5 % rispetto al 1981 (+ 1,2 % 81/80), e l'Irlanda con - 13,7 % (+ 25,9 % 81/80).

Le nuove commesse (acciai correnti) registrate nel 1982 denunciano in modo più palese la gravità della situazione. Con un totale di 76,9 milioni di tonnellate, si tratta dell'anno peggiore dal 1973. Se nel primo trimestre si constata un ristagno (-0,7 % rispetto allo stesso trimestre del 1981), la caduta non cessa di accentuarsi nel corso del secondo e del terzo trimestre, rispettivamente con - 17,2 % e - 25,8 % rispetto ai trimestri corrispondenti dell'anno precedente. Questa diminuzione è generale sia sul mercato interno (- 12,8 % nel secondo trimestre rispetto al secondo trimestre del 1981, - 28,5 % nel terzo trimestre rispetto al terzo trimestre del 1981) sia sul mercato con i paesi terzi (- 35,7 % nel secondo trimestre, - 16,2 nel terzo trimestre rispetto ai trimestri corrispondenti del 1981). Benché quest'ultimo mercato si sia ripreso nel corso del quarto trimestre (+ 15,4 % rispetto al quarto trimestre 1981), il totale generale dell'ultimo trimestre 1982 resta molto inferiore rispetto a quello dell'ultimo trimestre 1981 (- 19,7 %) a causa della persistente debolezza del mercato interno (- 25,6 % rispetto al quarto trimestre 1981).

In un simile contesto il sistema delle quote ha dovuto, con aggiustamenti progressivi, adattare **la produzione di acciaio grezzo** a una domanda in continua diminuzione. Se nel primo trimestre essa si è mantenuta a un livello leggermente superiore a quello dell'anno precedente (+ 3,1 %), non ha cessato in seguito di diminuire con saggio crescente. Rispetto agli stessi trimestri dell'anno precedente, questa diminuzione è così espressa: secondo trimestre: - 4 %; terzo trimestre: - 20,5 %; quarto trimestre: - 25,8 %. Con un totale di 111,346 milioni di tonnellate per EUR 10 (occorre risalire al 1966 per trovare un livello così basso) il bilancio è negativo dell'11,7 % rispetto al 1981 e del 12,9 % rispetto al 1980. Da notare che la produzione d'acciaio grezzo nel 1982 negli Stati Uniti ha subito un calo di - 39,2 % rispetto al 1981 e quella del Giappone di - 2,1 % rispetto allo stesso anno. Tutti i paesi, ad eccezione dell'Irlanda e della Grecia, hanno visto decrescere la loro produzione; questa diminuzione si è accentuata ancora per la maggior parte dell'ultimo trimestre. **Soltanto l'Italia e la Danimarca hanno mantenuto una produzione superiore a quella del 1974**, mentre per tutti gli altri paesi essa è in diminuzione, nelle seguenti proporzioni: Repubblica federale di Germania: - 32,6 %; Francia: - 31,9 %; Paesi Bassi: - 25,5 %; Belgio: - 39 %; Lussemburgo: - 45,6 %; Regno Unito: - 38,6 %; Irlanda: - 44,6 %. La parte di ciascuno Stato membro nella produzione totale comunitaria ha subito la seguente evoluzione, a partire dal 1974: stabilizzazione per la Francia: 1974: 17 %, 1982: 17 %; per i Paesi Bassi: rispettivamente 4 % e 4 %; per l'Irlanda: 0,1 % e 0,1 %. Diminuzione per la Repubblica federale di Germania, che passa dal 34 al 32 %; per il Belgio, dall'11 % al 9 %; per il Lussemburgo, dal 4 % al 3 % e per il Regno Unito dal 14 % al 12 %. Da ultimo, aumento per l'Italia dal 15 % al 22 % e per la Danimarca dallo 0,3 % allo 0,5 %.

Queste difficoltà si sono ripercosse sul piano **commercio estero** caratterizzato nel 1982 da una diminuzione considerevole del volume delle esportazioni nette con i paesi terzi: 9,6 milioni di tonnellate, contro 16,9 milioni nel 1981, e 12,9 milioni nel 1980. Questi dati negativi sono spiegati in parte da un aumento del 33 % rispetto al 1981 delle **importazioni in provenienza dai paesi terzi** (ma raffrontate all'anno 1980, queste importazioni sono in diminuzione del 2,9 % e del 7,2 % rispetto al 1979). Questo fortissimo aumento all'inizio dell'anno ha subito un forte rallentamento nel corso dell'anno stesso; confrontato al trimestre corrispondente dell'anno precedente, si registra: + 64,3 % nel primo trimestre, + 53,5 % nel secondo trimestre, + 35,7 % nel terzo trimestre; - 10 % nel quarto trimestre. Esso proviene dai principali fornitori della Comunità europea: AELE + 1,4 % rispetto al 1981 (ma - 3,9 % rispetto al 1980); blocco dei Paesi dell'Est + 11,7 % (ma - 3,9 % rispetto al 1980); Spagna: + 65 % (+ 28 % rispetto al 1980); Giappone + 44,5 % (- 57,8 % rispetto al 1980).

Esportazioni verso i paesi terzi che attirano l'attenzione; si tratta di una diminuzione del resto costante negli ultimi quattro anni: con 18,3 milioni di tonnellate, ciò rappresenta una diminuzione del 21,9 % rispetto al 1981, del 17,3 % rispetto al 1980, del 25,7 % rispetto al 1979 e del 28,8 % rispetto al 1978. Le conseguenze dell'accordo con gli Stati Uniti, che limita le esportazioni comunitarie verso detto paese fino al 1985 al 5,7 % del consumo apparente del mercato americano, si sono già fatte sentire (- 16,6 % di meno del 1981 verso tale mercato), ma la diminuzione si è ripartita su tutti i principali partner della Comunità europea: - 9 % con l'AELE rispetto al 1981), - 14,3 % con il blocco dei Paesi dell'Est, - 22,2 % con l'Asia, di cui 20,2 % con i paesi del Medio Oriente. Le esportazioni dirette in Spagna hanno fatto registrare un aumento del 41 %.

Gli scambi intracomunitari, con 21,7 milioni di tonnellate, hanno subito una diminuzione del 10,7 % rispetto al 1981, situandosi così circa allo stesso livello del 1977. Per la prima volta, in seguito a una forte riduzione degli scambi con i partner europei, (circa ¼) la Repubblica federale di Germania non è più il principale cliente sul piano degli scambi intracomunitari. La Francia occupa tale posto dal 1982 con il 27,7 % del volume degli scambi intracomunitari. Il Benelux è rimasto il principale fornitore del Mercato comunitario, ma con una certa flessione rispetto agli anni precedenti: nel 1982, 30,6 %, 32,5 % nel 1981.

Sichtbarer Stahlverbrauch

Consommation apparente d'acier

I

Apparent steel consumption

Consumo apparente d'acciaio

1 000 t

	D	F	I	NL	B-L	UK	IRL	DK	GR	EUR
1981										
1	10 184	5 487	7 163	1 007	1 202	:	97	327	343	:
2	11 220	5 686	7 591	786	1 448	:	129	390	512	:
3	9 825	4 308	5 830	894	1 073	:	112	389	356	:
4	10 542	5 604	6 450	970	1 227	4 352	121	414	455	30 135
1 - 4	41 771	21 085	27 034	3 639	4 950	1 623*	459	1 520	1 660	118 327
1982										
1	10 735	5 317	7 491	927	1 184	4 750	151	465	447	31 467
2	9 985	6 516	7 485	921	1 597	4 016	96	408	418	31 442
3	8 459	4 092	4 918	835	1 075*	3 481	62	345	428	23 695
4	7 799	4 361	6 506	768	851*	3 488	87	410	419	24 689
1 - 4	36 978	20 286	26 400	3 451	4 707*	15 735	396	1 628	1 712	111 293
± % 82/81	- 11,5	- 3,8	- 2,4	- 5,2	- 4,9	- 2,9	- 13,7	+ 7,1	+ 3,1	- 6,0%

Auftragseingänge für Massenschl

Commandes nouvelles pour aciers

II

New orders for ordinary steel

Nuove ordinazioni per acciaio comune

EUR 9

1 000 t

	I	II	III	IV	
1. 1981					1. 1981
a) Binnenmarkt Home market	17 690	17 741	17 669	19 670	a) Marché intérieur Mercato interno
b) Drittländer Third countries	4 872	5 483	5 013	3 345	b) Pays tiers Paesi terzi
(a + b)	22 562	23 224	22 682	23 015	(a + b)
2. 1982					2. 1982
a) Binnenmarkt Home market	17 956	15 468	12 624	14 629	a) Marché intérieur Mercato interno
b) Drittländer Third countries	4 441	3 758	4 202	3 859	b) Pays tiers Paesi terzi
(a + b)	22 397	19 226	16 826	18 488	(a + b)
± % 82/81	- 0,7	- 17,2	- 25,8	- 19,7	

III

Crude steel production

Produzione d'acciaio grezzo

1 000 t

	D	F	I	NL	B	L	UK	IRL	DK	GR	EUR	USA	J
1974	53 232	27 020	23 798	5 840	16 225	6 448	22 379	110	535		155 500	135 000	117 000
1981													
1	10 436	5 383	6 195	1 293	2 915	973	3 672	3	154	257	31 281		
2	10 322	5 720	6 386	1 531	3 219	988	4 002	3	138	224	32 533		
3	10 532	5 052	5 713	1 467	2 899	866	3 579	5	149	194	30 456		
4	10 322	5 099	6 477	1 180	3 249	965	4 125	21	170	237	31 845		
1-4 ⁽¹⁾	41 610	21 254	24 778	5 471	12 282	3 790	15 385	33	612	909	126 053	111 285	101 676
1982													
1	10 767	5 348	6 854	1 220	2 533	1 014	4 078	25	175	237	32 251		
2	9 980	5 260	6 423	1 203	3 063	939	3 966	9	158	242	31 243		
3	7 995	3 704	5 267	1 002	2 170	852	2 905	5	97	208	24 205		
4	7 139	4 103	5 447	929	2 129	704	2 798	22	130	245	23 646		
1-4 ⁽¹⁾	35 880	18 403	24 009	4 354	9 896	3 510	13 740	61	560	933	111 346	67 657	99 548
± % 82/81	-13,8	-13,4	-3,1	-20,4	-19,4	-7,4	-10,7	+84,8	-8,5	+2,6	-11,7	-39,2	-2,1
± % 3+4-82/81	-27,4	-23,1	-12,1	-27,0	-30,0	-15,0	-25,9	+3,8	-28,8	+5,1	-23,2		
± % 4-82/81	-30,8	-19,5	-15,9	-21,2	-34,5	-27,0	-32,2	+4,7	-23,5	+3,4	-25,8		
% de la Production													
1974	34	17	15	4	11	4	14	0,1	0,3	:			
1979	33	17	17	4	10	4	15	0,1	0,6	:			
1982	32	17	22	4	9	3	12	0,1	0,5	0,8			

(¹) 1-4 : Endgültige (berichtigte) Ziffern.
 (¹) 1-4 : definitive (rectified) figures.

(¹) 1-4 : chiffres définitifs (rectifiés).
 (¹) 1-4 : cifre definitive (rettificate).

Außenhandel an EGKS-Stahlerzeugnissen

Commerce extérieur de produits sidérurgiques CECA

IV

Foreign trade in ECSC steel products

Commercio estero di prodotti d'acciaio CECA

1 000 t

	D	F	I	NL	B-L	UK	IRL	DK	GR	EUR
<i>Einfuhren / Imports</i> <i>Importations / Importazioni</i>										
1981	2 954	653	1 122	277	286	671	33	370	201	6 566
1982	3 471	1 072	1 302	504	503	1 044	51	486	306	8 736
± % 82/81	+17,5	+64,2	+16,0	+81,9	+75,9	+55,6	+54,5	+31,3	+52,2	+33,0
<i>Ausfuhren / Exports</i> <i>Exportations / Esportazioni</i>										
1981	8 282	4 714	2 905	1 525	3 616	2 022	0	200	235	23 499
1982	6 680	3 497	1 984	1 299	2 900	1 624	3	150	212	18 349
± % 82/81	-19,4	-25,8	-31,7	-14,8	-19,8	-19,7		-25	-9,8	-21,9
<i>Binnenaustausch der Gemeinschaft⁽¹⁾</i> <i>Internal Community trade⁽¹⁾</i> <i>Échanges intracommunautaires⁽¹⁾</i> <i>Scambi all'interno della Comunità⁽¹⁾</i>										
1981	6 828	6 363	3 348	2 106	2 044	2 122	315	698	512	24 336
1982	5 174	6 034	3 256	1 961	1 760	2 235	245	631	443	21 740
± % 82/81	-24,2	-5,2	-2,8	-6,9	-13,9	+5,3	-22,3	-9,6	-13,5	-10,7

(¹) Auf Basis der Bezüge.

(¹) Basis : Import statistics.

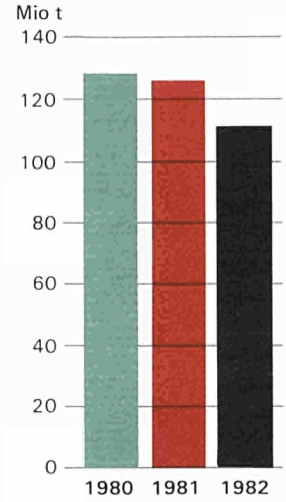
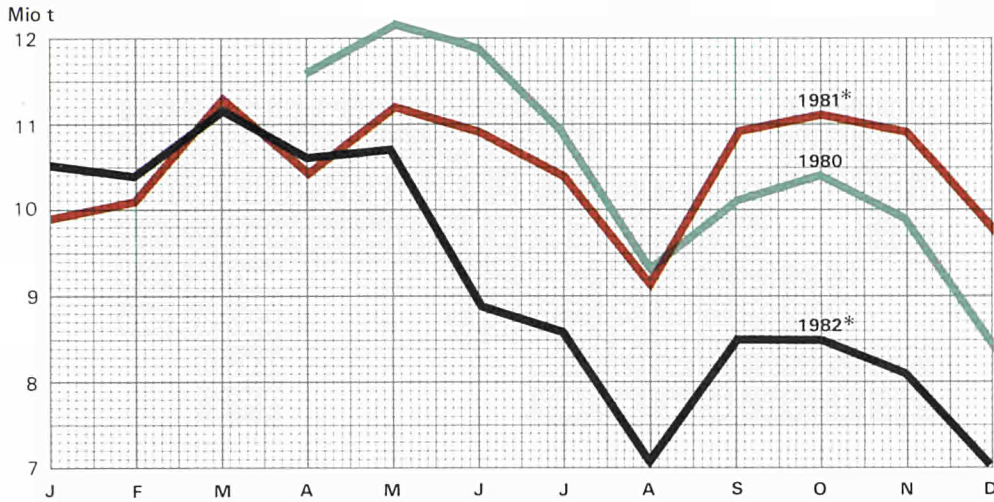
(¹) Sur base des réceptions.

(¹) In base agli arrivi.

Rohstahlerzeugung
Crude steel production

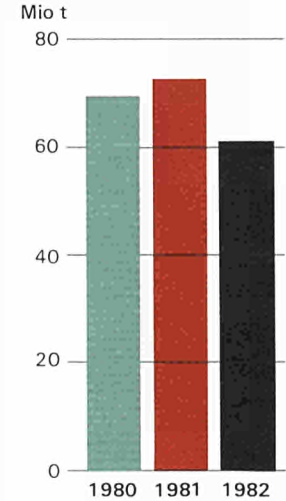
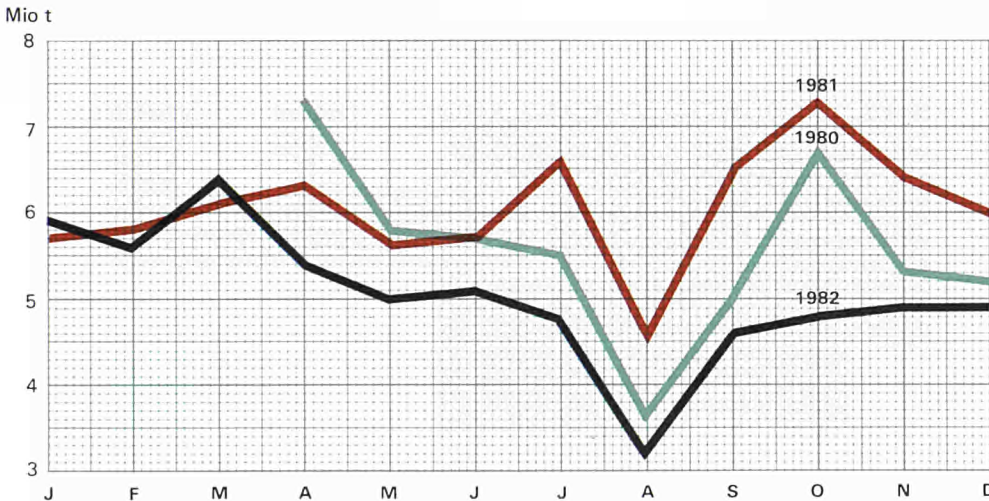
EUR-9

Production d'acier brut
Produzioni di acciaio grezzo



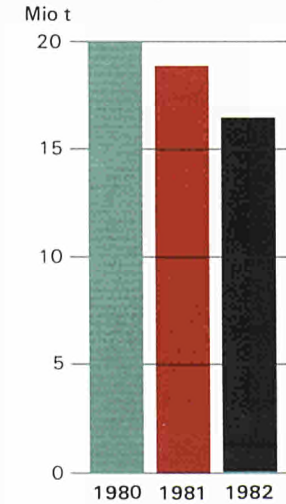
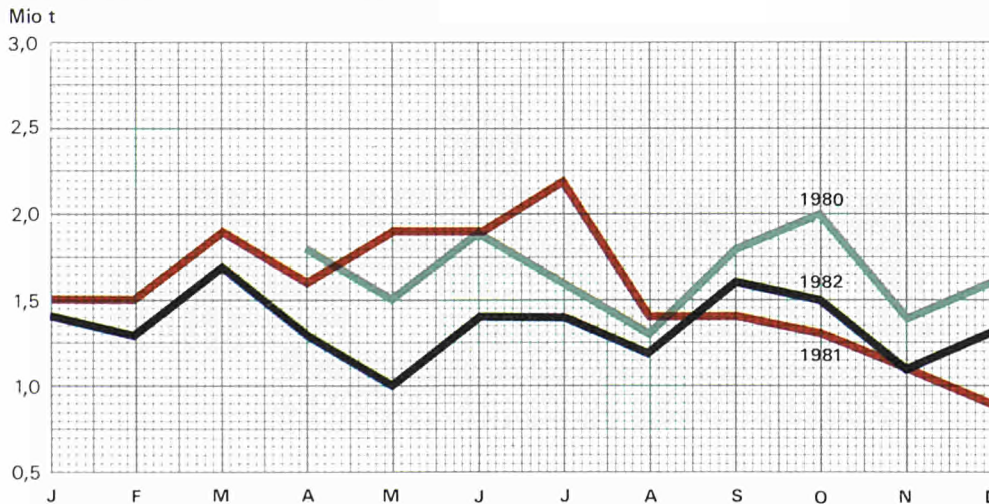
Auftragseingänge — Inlandsmarkt
New orders — home market

Commandes nouvelles — marché intérieur
Nuove ordinazioni — mercato interno



Auftragseingänge — Drittländer
New orders — third countries

Commandes nouvelles — pays tiers
Nuove ordinazioni — paesi terzi




* EUR 10

Produktionsgrundlagen
Production bases

Bases de production
Basi di produzione

2



2.1

Total labour force
(including apprentices)

Totale della mano d'opera
(inclusi gli apprendisti)

1 000

	D	F	I	NL	B	L	UK	IRL	DK	GR	EUR
1974	230,6	155,7	93,8	23,8	63,6	23,4	197,7	0,8*	2,7*	:	792,1*
1975	226,7	157,0	96,0	23,2	61,4	22,7	190,7	0,8*	2,7*	:	781,1*
1976	220,3	155,1	96,9	23,1	58,4	22,0	183,3	0,7	2,7	:	762,5
1977	214,4	149,3	97,3	21,9	54,2	20,1	182,0	0,7	2,5	:	742,5
1978	205,0	135,8	96,3	21,5	49,3	17,3	170,0	0,7	2,6	:	698,7
1979	204,0	125,0	98,0	21,0	49,0	17,0	162,0	0,7	2,7	:	680,0
1980	201,0	114,0	101,0	21,0	47,0	16,0	134,0	0,7	2,5	:	636,4
1981	192,0	100,2	98,3	20,9	44,7	13,9	96,0	0,6	1,9	4,7*	573,2*
1982	181,2	96,8	93,9	20,5	43,1	13,4	81,9	0,6	1,7	:	533,1
1980											
I	204,0	119,4	100,7	20,9	48,7	16,7	154,8	0,7	2,7	:	668,6
II	203,2	118,8	100,8	21,0	48,5	16,6	151,4	0,7	2,7	:	663,7
III	202,7	118,3	100,8	21,0	48,2	16,6	147,6	0,7	2,7	:	658,6
IV	201,6	117,0	100,7	21,0	47,9	16,7	142,8	0,7	2,7	:	650,9
V	201,1	116,5	100,9	21,0	47,8	16,5	140,1	0,7	2,6	:	647,2
VI	200,4	116,6	101,0	21,0	47,9	16,4	137,2	0,7	2,6	:	643,8
VII	200,7	116,8	101,0	21,0	47,7	16,3	131,5	0,8	2,5	:	638,2
VIII	201,1	112,4	100,8	21,2	47,3	16,2	127,7	0,7	2,4	:	629,9
IX	201,1	109,8	100,6	21,2	46,7	15,4	122,5	0,7	2,3	:	620,6
X	199,6	107,1	100,3	21,2	46,4	15,0	117,7	0,5	2,3	:	609,6
XI	198,7	106,2	99,7	21,1	46,1	14,9	116,0	0,5	2,2	:	604,3
XII	197,4	104,9	99,5	21,0	45,2	14,9	113,6	0,5	2,2	:	597,9
1981											
I	196,2	103,6	100,4	21,0	45,1	14,5	110,6	0,5	2,1	:	594,3
II	195,9	103,0	100,2	21,0	45,0	14,1	109,1	0,5	2,1	:	590,9
III	195,2	102,1	99,8	20,9	45,0	14,2	103,9	0,5	2,1	:	583,7
IV	193,9	101,0	99,6	20,8	44,9	14,0	97,5	0,5	2,0	:	574,3
V	193,0	100,6	99,2	20,8	45,0	14,2	96,3	0,5	2,0	:	571,6
VI	192,3	100,7	98,6	20,8	45,0	14,0	93,6	0,5	2,0	:	567,6
VII	191,4	100,6	98,1	20,8	44,8	14,0	92,5	0,6	1,9	:	564,8
VIII	191,3	100,1	97,8	21,0	44,6	13,7	91,7	0,6	1,9	:	562,6
IX	191,5	98,7	97,4	21,0	44,6	13,7	90,1	0,6	1,8	:	559,5
X	189,2	97,4	97,1	21,0	44,4	13,6	89,6	0,6	1,8	:	554,7
XI	187,8	97,5	96,2	21,0	44,4	13,6	88,9	0,6	1,8	:	552,2
XII	186,7	97,3	95,7	20,9	44,1	13,4	88,2	0,6	1,7	:	548,8
1982											
I	184,5	97,5	95,9	20,8	44,0	13,5	88,0	0,7	1,7	:	546,3
II	184,2	97,5	95,8	20,8	43,9	13,7	87,7	0,7	1,7	:	545,8
III	183,7	97,5	95,9	20,7	43,7	13,8	85,8	0,7	1,7	:	543,5
IV	182,4	97,4	95,8*	20,6	43,5	13,8	85,1	0,7	1,7	:	541,0
V	181,5	97,3	95,8*	20,5	43,4	13,6	84,1	0,7	1,7	:	538,7
VI	180,8	97,3	95,6	20,4	43,3	13,7	82,9	0,6	1,7	:	536,3
VII	180,6	97,5	92,9	20,4	43,2	13,5	81,5	0,6	1,7	:	531,9
VIII	181,2	97,0	92,6	20,5	43,0	13,6	80,6	0,6	1,7	:	531,0
IX	181,9	96,0	92,4	20,4	42,8	13,5	78,8	0,6	1,7	:	528,1
X	179,7	95,5	91,7	20,3	42,5	12,5	77,3	0,6	1,7	:	521,8
XI	178,5	95,5	90,8	20,2	42,2	12,8	76,4	0,6	1,7	:	518,7
XII	175,9	95,2	91,5	20,2	41,7	12,4	74,5	0,6	1,6	:	513,6
1983											
I	174,2	94,6	91,9	20,2	41,0	12,0	72,1	0,6	1,4	:	508,0
II	173,6	94,5	91,7	20,1	40,9	12,3	71,3	0,6	1,4	:	506,4
III	173,1	92,7	91,5	20,1	40,6	12,5	69,5	0,6	1,4	:	502,0
IV	171,0	92,5	92,1	20,1	40,6	12,3	68,6	0,6	1,4	:	499,2
V	173,1	92,6	91,7	20,1	40,5	12,4	68,2	0,6	1,5	:	500,7
VI	171,0	92,4	91,7	20,1*	40,4	11,7	67,4	0,6	1,5	:	496,8

Occupied workers and salaried staff
(excluding apprentices)

Operai ed impiegati occupati
(esclusi gli apprendisti)

1 000

		D	F	I	NL	B	L	UK	IRL	DK	GR	EUR	
<i>Arbeiter / Workers / Ouvriers / Operai</i>													
1975	Ø	168,9	108,8	77,9	18,6*	51,3	18,2	132,5	0,7*	2,2*	:	579,1*	
1976	Ø	163,5	104,9	78,2	18,5*	48,6	17,1	127,1	0,6	2,2	:	560,7*	
1977	Ø	158,7	99,1	78,1	17,4*	44,8	15,5	126,0	0,6	2,0	:	542,2*	
1978	Ø	151,2	88,2	76,9	17,2*	40,4	13,4	115,8	0,6	2,0	:	505,7*	
1979	Ø	150,4	80,1	78,1	16,9*	39,8	13,0	110,4	0,6	2,1	:	491,4*	
1980	Ø	148,2	71,9	80,3	17,0*	38,5	12,3	90,9*	0,6	1,9	:	461,6*	
1981	Ø	140,2	62,2	78,4	16,9*	36,5	10,3		0,4	1,4	3,8*		
1981	IV	142,0	62,8	79,3	:	36,6	10,3	63,6	0,4	1,5	:	:	
	V	141,2	62,3	78,9	:	36,7	10,5	62,6	0,4	1,5	:	:	
	VI	140,9	62,6	78,4	:	36,7	10,5	60,9	0,4	1,5	:	:	
	VII	141,1	62,5	77,9	:	36,7	10,4	60,3	0,4	1,4	:	:	
	VIII	140,3	62,2	77,6	:	36,5	10,0	59,9	0,5	1,4	:	:	
	IX	138,9	61,1	77,3	:	36,3	10,0	58,7	0,5	1,4	:	:	
	X	137,2	60,2	77,1	:	36,1	9,9	58,7	0,5	1,3	:	:	
	XI	135,9	60,2	76,4	:	36,0	10,0	58,5	0,5	1,3	:	:	
	XII	135,1	60,0	76,1	:	35,9	9,8	57,9	0,5	1,3	:	:	
	1982	I	134,0	60,0	78,2	:	35,8	9,8	57,8	0,5	1,3	:	:
		II	133,8	59,8	76,2	:	35,7	10,1	57,6	0,5	1,3	:	:
		III	133,5	59,7	76,2	:	35,5	10,2	56,4	0,5	1,3	:	:
IV		132,7	59,6	76,1	:	35,3	10,1	56,0	0,5	1,3	:	:	
V		132,0	59,3	76,2	:	35,2	9,9	55,4	0,5	1,3	:	:	
VI		131,7	59,2	76,0	:	35,2	10,1	54,5	0,5	1,3	:	:	
VII		132,5	59,3	74,1	:	35,0	9,9	53,6	0,5	1,3	:	:	
VIII		132,1	58,9	73,9	:	34,9	10,0	53,0	0,5	1,2	:	:	
IX		131,2	58,1	73,7	:	34,7	9,8	51,9	0,5	1,2	:	:	
X		129,3	57,8	73,4	:	34,4	8,9	50,9	0,5	1,2	:	:	
XI		128,3	57,8	72,7	:	34,1	9,2	50,2	0,5	1,2	:	:	
XII		126,4	57,5	73,4	:	33,7	8,9	48,7	0,5	1,2	:	:	
1983	I	125,4	57,1	73,4	:	33,2	8,5	47,1	0,5	1,0	:	:	
	II	125,2	56,9	73,2	:	33,1	8,8	46,6	0,5	1,0	:	:	
	III	124,8	55,7	73,0	:	32,8	9,0	45,6	0,5	1,0	:	:	
	IV	123,5	55,4	73,5	:	32,8	8,8	44,7	0,5	1,0	:	:	
	V	122,7	55,6	73,2	:	32,8	8,9	44,6	0,5	1,0	:	:	
	VI	121,1	55,4	73,2	:	32,7	8,3	44,0	0,5	1,0	:	:	
<i>Angestellte / Salaried staff / Employés / Impiegati</i>													
1975	Ø	49,5	48,0	18,1	4,2*	10,1	4,1	51,9	0,1*	0,5*	:	186,4*	
1976	Ø	48,5	50,0	18,7	4,2*	9,8	4,5	49,9	0,1	0,5	:	186,2*	
1977	Ø	47,7	50,0	19,2	4,2*	9,4	4,2	50,0	0,1	0,5	:	185,3*	
1978	Ø	46,0	47,4	19,4	4,1*	8,9	3,6	48,0	0,1	0,5	:	178,0*	
1979	Ø	44,9	44,7	19,8	3,9*	8,6	3,4	46,6	0,1*	0,5	:	172,5*	
1980	Ø	43,9	41,6	20,3	4,0*	8,5	3,5	43,1*	0,1	0,5	:	165,5*	
1981	Ø	42,9	37,9	20,1	4,0*	8,1	3,4		0,1	0,5	0,9*		
1981	IV	43,2	38,1	20,3	:	8,2	3,4	29,6	0,1	0,5	:	:	
	V	43,2	38,1	20,2	:	8,1	3,4	29,4	0,1	0,5	:	:	
	VI	43,2	38,0	20,2	:	8,1	3,4	28,7	0,2	0,5	:	:	
	VII	43,0	38,0	20,1	:	8,1	3,4	28,3	0,2	0,5	:	:	
	VIII	43,0	37,9	20,1	:	8,1	3,4	28,1	0,2	0,4	:	:	
	IX	42,8	37,6	20,0	:	8,1	3,4	27,8	0,1	0,4	:	:	
	X	42,2	37,1	20,0	:	8,1	3,3	27,4	0,1	0,4	:	:	
	XI	42,1	37,2	19,8	:	8,1	3,3	27,3	0,1	0,4	:	:	
	XII	41,9	37,2	19,6	:	8,0	3,3	26,8	0,1	0,4	:	:	
	1982	I	41,4	37,5	19,6	:	8,0	3,4	26,7	0,2	0,4	:	:
		II	41,5	37,6	19,6	:	8,0	3,4	26,6	0,2	0,4	:	:
		III	41,4	37,7	19,6	:	8,0	3,4	26,0	0,2	0,4	:	:
IV		41,1	37,7	19,6	:	8,0	3,4	25,8	0,2	0,4	:	:	
V		41,0	37,9	19,6	:	8,0	3,4	25,6	0,2	0,4	:	:	
VI		41,0	37,9	19,5	:	8,0	3,4	25,4	0,2	0,4	:	:	
VII		41,0	38,1	18,8	:	8,0	3,3	25,0	0,2	0,4	:	:	
VIII		41,0	38,0	18,7	:	7,9	3,4	24,8	0,2	0,4	:	:	
IX		40,8	37,8	18,7	:	7,9	3,4	24,3	0,2	0,4	:	:	
X		40,5	37,6	18,2	:	7,9	3,3	23,9	0,2	0,4	:	:	
XI		40,4	37,7	18,1	:	7,9	3,3	23,7	0,2	0,4	:	:	
XII		39,8	37,6	18,0	:	7,8	3,2	23,3	0,1	0,4	:	:	
1983	I	39,5	37,5	18,5	:	7,7	3,2	22,6	0,1	0,4	:	:	
	II	39,5	37,5	18,5	:	7,7	3,3	22,3	0,1	0,4	:	:	
	III	39,5	37,1	18,5	:	7,6	3,3	21,6	0,1	0,4	:	:	
	IV	38,9	37,0	18,6	:	7,7	3,2	21,6	0,2	0,4	:	:	
	V	38,7	37,0	18,5	:	7,6	3,3	21,4	0,1	0,4	:	:	
	VI	38,5	37,0	18,5	:	7,6	3,2	21,2	0,1	0,4	:	:	

2.3

Hours worked by workers

Ore di lavoro effettuate dagli operai

1 000

		D	F	I	NL	B	L	UK	IRL	DK	GR	EUR
1976	Σ	268 297	176 472	128 598	30 500*	77 762	28 973	243 923	:	3 489	:	958 014*
1977	Σ	251 842	158 399	126 473	28 400*	69 726	26 371	243 229	:	3 264	:	907 704*
1978	Σ	242 991	145 118	125 789	28 700*	65 491	23 179	221 827	:	3 200*	:	856 295*
1979	Σ	249 436	133 370	124 898	28 100*	65 908	22 167	213 683	:	3 200*	:	840 762*
1980	Σ	237 182	120 324	129 230	26 300*	61 462	20 359	199 613	:	3 100*	:	797 570*
1981	Σ	220 908	104 680	121 970	24 000*	57 132	17 295	117 930	1 252	2 800*	:	667 967*
1979	I	19 455	12 219	10 967	:	5 758	1 986	19 802	:	:	:	:
	II	19 990	11 136	10 126	:	5 492	1 828	17 297	:	:	:	:
	III	22 344	12 580	10 882	:	5 982	2 072	17 352	:	:	:	:
	IV	20 277	10 721	9 900	:	5 628	1 875	17 455	:	:	:	:
	V	21 414	11 786	10 939	:	5 847	1 950	20 237	:	:	:	:
	VI	19 669	11 648	9 997	:	5 578	1 813	17 235	:	:	:	:
	VII	20 116	10 592	9 875	:	4 621	1 767	16 042	:	:	:	:
	VIII	21 211	7 896	8 450	:	5 093	1 614	18 988	:	:	:	:
	IX	20 520	11 165	10 621	:	5 297	1 786	16 742	:	:	:	:
	X	22 110	12 110	11 698	:	5 900	1 963	21 181	:	:	:	:
	XI	21 130	11 288	11 331	:	5 536	1 848	17 282	:	:	:	:
	XII	21 200	10 229	10 112	:	5 176	1 665	-	:	:	:	:
1980	I	21 226	11 424	11 738	:	6 083	1 928	:	:	:	:	:
	II	20 340	10 885	11 176	:	5 700	1 828	:	:	:	:	:
	III	21 361	11 262	11 625	:	5 857	1 920	:	:	:	:	:
	IV	20 194	10 717	10 947	:	5 607	1 875	:	:	:	:	:
	V	19 616	10 347	11 579	:	5 381	1 793	:	:	:	:	:
	VI	19 163	10 731	10 924	:	5 437	1 730	:	:	:	:	:
	VII	19 692	9 982	10 818	:	4 394	1 772	:	:	:	:	:
	VIII	19 275	6 736	7 698	:	4 292	1 230	:	:	:	:	:
	IX	19 773	10 153	10 713	:	4 639	1 635	:	:	:	:	:
	X	20 350	10 370	11 588	:	5 023	1 711	:	:	:	:	:
	XI	19 112	8 726	10 824	:	4 574	1 589	:	:	:	:	:
	XII	17 080	8 991	9 600	:	4 475	1 348	:	:	:	:	:
1981	I	18 834	9 361	10 913	:	4 560	1 562	11 245	:	:	:	:
	II	18 253	8 831	9 869	:	4 642	1 455	10 262	:	:	:	:
	III	20 008	9 571	10 821	:	5 238	1 610	9 827	:	:	:	:
	IV	18 320	8 931	10 302	:	4 964	1 527	11 583	:	:	:	:
	V	18 597	8 977	10 508	:	4 816	1 471	8 665	:	:	:	:
	VI	17 935	9 280	10 344	:	4 991	1 467	9 328	:	:	:	:
	VII	18 813	8 398	9 759	:	4 118	1 423	10 535	:	:	:	:
	VIII	17 223	5 845	7 146	:	4 201	1 135	7 892	:	:	:	:
	IX	18 548	9 024	10 668	:	4 903	1 369	10 715	:	:	:	:
	X	18 957	9 254	10 924	:	5 122	1 558	9 241	:	:	:	:
	XI	18 629	8 665	10 781	:	4 826	1 424	9 341	:	:	:	:
	XII	16 791	8 543	9 935	:	4 751	1 294	9 296	:	:	:	:
1982	I	17 718	8 755	10 380	:	4 895	1 412	8 984	:	:	:	:
	II	17 122	8 385	10 166	:	4 101	1 410	9 051	:	:	:	:
	III	19 344	9 298	11 321	:	2 684	1 601	10 972	:	:	:	:
	IV	17 512	8 440	10 574	:	4 739	1 439	8 374	:	:	:	:
	V	17 148	8 030	10 590	:	4 521	1 367	8 392	:	:	:	:
	VI	16 868	8 624	9 709	:	4 772	1 425	9 561	:	:	:	:
	VII	16 409	7 370	9 464	:	3 672	1 369	7 052	:	:	:	:
	VIII	15 096	5 073	7 089	:	3 585	1 111	6 746	:	:	:	:
	IX	16 060	8 194	9 628	:	4 622	1 408	9 032	:	:	:	:
	X	15 239	8 111	9 524	:	4 387	1 386	7 028	:	:	:	:
	XI	15 147	7 636	9 270	:	3 928	1 323	7 297	:	:	:	:
	XII	13 854	7 064	8 260	:	3 987	1 060	7 093	:	:	:	:
1983	I	15 151	7 655	8 733	:	4 418	1 141	-	:	132	:	:
	II	15 457	6 888	8 532	:	3 917	1 144	:	:	145	:	:
	III	17 115	8 235	9 426	:	4 699	1 342	:	:	144	:	:
	IV		7 341		:				:	186	:	:
	V				:				:	134	:	:

2.4

Iron ore mined (in terms of raw ore)

Estrazione grezza di minerale di ferro

A - in der EG / in the EC

A - dans la CE / nella CE

1 000 t

	D	F	I	B	L	UK	DK	GR	EUR
1981	1 572	21 873	140	-	429	731	-	1 278	26 024
1982	1 312	19 666	7	-	-	470	-	:	
1981									
VII	138	1 604	12	-	48	84	-	126	2 013
VIII	98	773	2	-	-	32	-	108	1 017
IX	143	1 855	4	-	46	79	-	282	2 417
X	139	1 789	4	-	47	57	-	193	2 229
XI	127	1 606	11	-	41	64	-	136	1 985
XII	106	1 665	5	-	-	41	-	46	1 863
1982									
I	143	1 873	1	-	-	49	-	104	2 170
II	134	1 879	1	-	-	53	-	39	2 106
III	156	2 161	1	-	-	73	-	72	2 463
IV	136	1 880	1	-	-	22	-	:	2 039
V	117	1 686	1	-	-	45	-	37	1 886
VI	112	1 901	1	-	-	34	-	12	2 060
VII	106	1 169	1	-	-	5	-	6	1 287
VIII	60	852	0	-	-	39	-	:	:
IX	101	1 773	0	-	-	60	-	:	:
X	91	1 606	0	-	-	37	-	:	:
XI	93	1 544	-	-	-	41	-	:	:
XII	64	1 343	-	-	-	13	-	:	:
1983									
I	76	1 546	0	-	-	15	-	:	:
II	87	1 484	-	-	-	18	-	:	:
III	98	1 671	0	-	-	49	-	:	:
IV	84	1 392	-	-	-	42	-	:	:
V	90	1 476	-	-	-	36	-	:	:

B - in Drittländern / in third countries

B - dans les pays tiers / nei paesi terzi

1 000 t

	S	SU	USA	CDN	YV	AUS	BR	IND	⊖
1980	27 184	246 000	70 407	49 812	15 873	95 534	107 186	40 920	885 700
1981	23 220	242 000	75 456	49 692	15 720	94 500	106 600	41 200	874 500
1981									
IV	2 276	62 500	6 381	4 310	1 015	21 933	5 185	3 969	:
V	2 300		7 382	5 237	824		3 345	3 499	:
VI	1 573	60 400	7 642	5 449	1 646	19 134	5 676	2 329	:
VII	122		7 226	5 442	1 268		5 330	2 371	:
VIII	1 284		6 970	5 075	1 449		5 334	2 363	:
IX	2 145		6 484	4 451	1 359		5 129	2 412	:
X	2 018	59 000	5 823	4 756	1 335	21 561	6 973	3 301	:
XI	2 261		3 973	3 659	1 536		5 742	3 624	:
XII	2 069		4 501	4 046	1 251		6 831	4 316	:
1982									
I	2 020	58 900	5 781	2 139	1 327	23 448	3 876	3 955	:
II	2 166		5 330	2 218	1 360		6 713	3 731	:
III	1 866	61 800	5 208	4 873	1 384	22 092	6 188	4 278	:
IV	1 344		5 433	3 059	1 155		5 034	4 114	:
V	1 974		3 746	3 746	694		7 006	3 684	:
VI	1 356		3 730	3 730	1 013			2 680	:
VII	32		3 117					:	
VIII	1 156		3 353					:	
IX	1 266		2 905					:	
X			2 708					:	
XI			2 097					:	
XII								:	

1 000 t

	Roherzförderung Gross production		Erzeugung von handelsfähigem Erz Commercial production		Versand Deliveries	Bestände bei den Gruben Stocks		
	Extraction brute de minerai de fer Estrazione grezza di minerale di ferro		Production marchande Produzione utilizzabile				Livraisons Consegne	Stocks des mines Scorte delle miniere (¹)
	(a)	(b)	(a)	(b)				
EUR 9								
1981	24 746	7 610	24 461	7 598	24 156	7 929		
1982	21 456	6 687	21 179	6 671	21 249	7 584		
1981								
II	2 448	748	2 423	748	2 337	8 452		
III	2 161	661	2 159	669	2 207	8 383		
IV	2 438	742	2 422	744	2 354	8 445		
V	2 277	698	2 252	697	2 190	8 509		
VI	2 224	685	2 196	683	2 198	8 510		
VII	1 887	582	1 862	577	1 989	8 397		
VIII	909	272	878	266	1 254	8 035		
IX	2 135	661	2 096	655	2 046	8 102		
X	2 036	637	2 006	635	1 952	8 116		
XI	1 849	578	1 822	575	1 900	8 041		
XII	1 827	574	1 811	577	1 836	7 929		
1982								
I	2 066	643	2 043	641	1 989	7 667		
II	2 067	640	2 043	640	2 031	7 677		
III	2 391	743	2 356	739	2 331	7 713		
IV	2 039	637	2 015	637	1 954	7 775		
V	1 848	578	1 826	577	1 959	7 643		
VI	2 047	640	2 022	640	2 009	7 656		
VII	1 281	408	1 294	419	1 435	7 496		
VIII	951	284	928	281	1 053	7 378		
IX	1 934	601	1 909	599	1 822	7 471		
X	1 734	539	1 710	537	1 741	7 448		
XI	1 677	524	1 648	519	1 623	7 486		
XII	1 420	447	1 383	443	1 303	7 580		
1983								
I	1 637	515	1 608	511	1 597	7 599		
II	1 589	500	1 566	496	1 539	7 622		
III	1 819	573	1 781	566	1 838	7 587		
IV	1 518	476	1 500	474	1 496	7 590		

Continued

Seguito

1 000 t

	Roherzförderung Gross production Extraction brute de minerai de fer Estrazione grezza di minerale di ferro		Erzeugung von handelsfähigem Erz Commercial production Production marchande Produzione utilizzabile		Versand Deliveries Livraisons Consegne	Bestände bei den Gruben Stocks Stocks des mines Scorte delle miniere (¹)
	(a)	(b)	(a)	(b)		
BR Deutschland						
1981	1 572	476	1 575	477	1 390	906
1982	1 312	386	1 314	387	1 232	986
1981						
V	127	38	128	38	120	819
VI	126	37	126	37	113	832
VII	138	43	138	43	130	839
VIII	98	27	99	27	95	842
IX	143	44	143	44	114	871
X	139	42	139	42	115	892
XI	127	39	127	39	120	898
XII	106	32	106	33	98	906
1982						
I	143	43	143	43	111	938
II	134	41	134	41	111	961
III	156	48	156	48	136	981
IV	136	40	136	40	117	1 000
V	117	34	117	34	117	1 000
VI	112	32	112	32	121	990
VII	106	31	106	32	99	997
VIII	60	14	60	14	57	1 000
IX	101	29	101	29	93	1 008
X	91	27	91	27	88	1 011
XI	93	28	93	28	99	1 005
XII	64	19	65	19	84	986
1983						
I	76	25	76	25	85	977
II	87	24	87	24	86	978
III	98	27	98	27	94	982
IV	84	24	85	24	85	981
V	90	25	91	25	95	976
France						
1981	21 873	6 801	21 598	6 789	21 986	6 750
1982	19 666	6 199	19 392	6 183	19 508	6 373
1981						
IV	2 174	667	2 159	669	2 096	7 248
V	2 046	633	2 023	632	1 977	7 297
VI	1 997	620	1 970	619	1 988	7 283
VII	1 604	502	1 580	497	1 717	7 161
VIII	773	236	743	230	1 122	6 797
IX	1 855	583	1 818	577	1 798	6 833
X	1 789	568	1 759	565	1 707	6 849
XI	1 606	509	1 578	505	1 625	6 805
XII	1 665	528	1 648	529	1 690	6 750
1982						
I	1 873	589	1 850	587	1 828	6 478
II	1 878	588	1 856	587	1 858	6 474
III	2 161	680	2 127	676	2 096	6 516
IV	1 880	593	1 857	592	1 816	6 559
V	1 685	534	1 664	533	1 797	6 427
VI	1 901	601	1 876	601	1 854	6 450
VII	1 169	375	1 183	386	1 331	6 277
VIII	852	261	829	259	957	6 157
IX	1 773	559	1 748	557	1 667	6 243
X	1 606	504	1 582	502	1 616	6 216
XI	1 544	487	1 514	482	1 483	6 261
XII	1 343	428	1 306	422	1 206	6 373
1983						
I	1 546	487	1 517	483	1 497	6 401
II	1 484	472	1 462	468	1 436	6 423
III	1 671	536	1 633	528	1 695	6 379
IV	1 392	443	1 374	441	1 369	6 388
V	1 476	479	1 465	480	1 534	6 289

2.5

Continued

Seguito

1 000 t

	Roherzförderung Gross production Extraction brute de minerai de fer Estrazione grezza di minerale di ferro		Erzeugung von handelsfähigem Erz Commercial production Production marchande Produzione utilizzabile		Versand Deliveries Livraisons Consegne	Bestände bei den Gruben Stocks Stocks des mines Scorte delle miniere (¹)
	(a)	(b)	(a)	(b)		
Italia						
1981	140	51	128	50	193	273
1982	7	2	3	2	39	221
1981						
IV	15	5	13	5	11	312
V	16	6	14	5	7	320
VI	14	5	13	5	10	323
VII	12	5	11	4	10	324
VIII	5	2	4	2	5	323
IX	12	4	11	4	9	325
X	4	2	3	1	26	302
XI	11	4	11	5	49	265
XII	15	5	16	6	8	273
1982						
I	1	0	0	0	0	251
II	1	0	0	0	9	242
III	1	0	0	0	27	216
IV	1	0	0	0	0	216
V	1	0	0	0	0	216
VI	1	0	0	0	0	216
VII	1	0	0	0	0	222
VIII	0	0	0	0	0	221
IX	0	0	0	0	1	221
X	0	0	0	0	0	221
XI	-	-	-	-	0	220
XII	-	-	0	0	0	220
1983						
I	0	0	-	-	-	221
II	-	-	-	-	0	221
III	0	0	0	0	0	221
IV	-	-	-	-	0	221
Luxembourg						
1981	429	125	429	125	429	-
1982	-	-	-	-	-	-
1980						
I	64	18	64	18	64	73
II	59	17	59	17	59	73
III	61	18	61	18	61	73
IV	60	17	60	17	60	73
V	51	15	51	15	51	73
VI	48	14	48	14	48	73
VII	46	13	46	13	46	73
VIII	9	3	9	3	9	73
IX	42	12	42	12	42	73
X	48	14	48	14	48	73
XI	42	12	42	12	42	73
XII	32	9	32	9	32	73
1981						
I	35	10	35	10	35	73
II	42	12	42	12	42	73
III	48	14	48	14	48	73
IV	42	12	42	12	42	73
V	38	11	38	11	38	73
VI	41	12	41	12	41	73
VII	48	14	48	14	48	73
VIII	-	-	-	-	-	73
IX	46	13	46	13	46	73
X	47	14	47	14	47	73
XI	41	12	41	12	41	73
XII	-	-	-	-	-	-

2.5

Continued

Seguito

1 000 t

	Roherzförderung Gross production Extraction brute de minerais de fer Estrazione grezza di minerale di ferro		Erzeugung von handelsfähigem Erz Commercial production Production marchande Produzione utilizzabile		Versand Deliveries Livraisons Consegne	Bestände bei den Gruben Stocks Stocks des mines Scorte delle miniere (¹)
	(a)	(b)	(e)	(b)		
United Kingdom						
1981	731	158	731	158	731	—
1982	470	99	470	99	470	—
1981						
V	49	11	49	11	49	—
VI	46	10	46	10	46	—
VII	84	18	84	18	84	—
VIII	32	6	32	6	32	—
IX	79	16	79	16	79	—
X	57	12	57	12	57	—
XI	64	14	64	14	64	—
XII	41	9	41	9	41	—
1982						
I	49	10	49	10	49	—
II	53	11	53	11	53	—
III	73	15	73	15	73	—
IV	22	5	22	5	22	—
V	45	10	45	10	45	—
VI	34	7	34	7	34	—
VII	5	1	5	1	5	—
VIII	39	9	39	9	39	—
IX	60	13	60	13	60	—
X	37	8	37	8	37	—
XI	41	9	41	9	41	—
XII	13	3	13	3	13	—
1983						
I	15	3	15	3	15	—
II	18	4	18	4	18	—
III	49	10	49	10	49	—
IV	42	9	42	9	42	—
V	36	7	36	7	36	—
Hellas						
1981						
I	:	:	:	:	:	:
II	:	:	:	:	:	:
III	:	:	:	:	:	:
IV	:	:	:	:	:	:
V	:	:	:	:	:	:
VI	:	:	:	:	:	:
VII	:	:	:	:	:	:
VIII	:	:	:	:	:	:
IX	:	:	:	:	:	:
X	:	:	:	:	:	:
XI	:	:	:	:	:	:
XII	:	:	:	:	:	:
1982						
I	:	:	:	:	:	:
II	:	:	:	:	:	:
III	:	:	:	:	:	:
IV	:	:	:	:	:	:
V	:	:	:	:	:	:
VI	:	:	:	:	:	:
VII	:	:	:	:	:	:
VIII	:	:	:	:	:	:
IX	:	:	:	:	:	:
X	:	:	:	:	:	:
XI	:	:	:	:	:	:
XII	:	:	:	:	:	:

(a) Stoff-t.
(b) Fe-Inhalt.
(¹) Am Ende des Zeitraumes.
(a) Quantities.
(b) Iron content.
(¹) At the end of the period.

(a) Quantités.
(b) Fer contenu.
(¹) A la fin de la période.
(a) Quantità.
(b) Ferro contenuto.
(¹) Alla fine del periodo.

2.6

Consumption of pig iron (1)

Consumo di ghisa (1)

A - Nach Mitgliedstaaten / By member country (2)

A - Par pays membres / Per paesi membri (2)

1 000 t

	D	F	I	NL	B	L	UK	IRL	DK	GR	EUR
1980	31 890	17 835	11 696	4 189	9 901	3 571	6 160	-	20	:	85 261
1981	30 185	16 262	11 586	4 425	9 831	2 907	9 595	-	35	:	84 827
1982	26 036	13 870	11 032	3 535	7 833	2 598	8 263	-	13	:	73 180
1980 4	7 210	3 642	2 746	866	2 004	772	1 909	-	8	:	19 157
1981 1	7 607	4 016	2 794	1 021	2 333	762	2 277	-	10	:	20 820
2	7 518	4 402	3 078	1 260	2 531	759	2 509	-	8	:	22 065
3	7 594	4 005	2 888	1 191	2 336	658	2 408	-	6	:	21 085
4	7 466	3 839	2 827	953	2 632	729	2 401	-	11	:	20 857
1982 1	7 864	4 030	2 955	963	1 974	757	2 413	-	2	:	20 958
2	7 261	3 970	2 922	951	2 444	698	2 430	-	2	:	20 678
3	5 779	2 826	2 646	849	1 712	630	1 756	-	8	:	16 206
4	5 132	3 044	2 508	772	1 703	513	1 665	-	1	:	15 337
1983 1	6 376	3 035	2 351	631	2 021	542	2 413	-	1	:	17 370

B - EUR 9: Nach Verfahren / By process (2)

B - EUR 9: Par procédé / Per processo (2)

1 000 t

	Stahlwerke / Melting shops / Acières / Acciaierie (2)					Σ	Unabhängige Stahlgießereien Independent steel foundries Fonderies d'acier indépendantes Fonderie di acciaio indipendenti
	O ₂	Elektro / Electric Électrique / Elettrico	S.M. / Open hearth Martin	Andere / Other Autres / Altri			
1980	82 781	643	1 468	311		85 202	59
1981	83 297	852	623	1		84 773	54
1982	72 217	735	172	3		73 127	53
1980 2	22 889	208	412	107		23 616	16
3	20 471	141	210	27		20 850	12
4	18 828	153	161	-		19 142	15
1981 1	20 425	211	169	0		20 805	15
2	21 657	201	192	0		22 050	15
3	20 750	186	139	0		21 075	11
4	20 465	255	123	0		20 843	14
1982 1	20 623	245	75	1		20 944	14
2	20 405	187	69	2		20 663	15
3	16 004	171	20	-		16 195	11
4	15 184	132	9	-		15 325	13
1983 1	17 216	143	-	-		17 358	12

(1) Einschließlich Spiegeleisen und Hochofen-Ferromangans.

(2) Einschließlich unabhängiger Stahlgießereien.

(3) Ohne unabhängige Stahlgießereien.

(4) Including spiegeleisen and high-carbon ferro-manganese.

(5) Including independent steel foundries.

(6) Excluding independent steel foundries.

(1) Y compris Spiegel et ferro-manganèse carburé.

(2) Y compris fonderies d'acier indépendantes.

(3) Non compris fonderies d'acier indépendantes.

(4) Ivi compresi ghisa speculare e ferro-manganèse carburato.

(5) Ivi comprese la fonderie di acciaio indipendenti.

(6) Non comprese le fonderie di acciaio indipendenti.

2.7

1 000 t

	D	F	I	NL	B	L	UK	IRL	DK	GR	EUR	
	1	2	3	4	5	6	7	8	9	10	11	
A												
Hochöfen / Blast-furnaces / Hauts fourneaux / Altfornl (2)												
1981	470	62	37	-	9	2	96	-	-	:	677	
1982	421	67	22	-	5	-	60	-	-	:	575	
1979	1	125	35	16	-	13	9	60	-	-	:	258
	2	95	50	11	-	6	9	62	-	-	:	233
	3	104	29	6	-	2	6	43	-	-	:	190
	4	92	36	8	-	2	1	52	-	-	:	192
1980	1	106	28	9	-	2	0	29	-	-	:	174
	2	122	38	13	-	2	1	47	-	-	:	224
	3	136	36	8	-	3	1	30	-	-	:	214
	4	110	28	8	-	1	1	33	-	-	:	181
1981	1	104	10	10	-	3	0	30	-	-	:	158
	2	100	18	13	-	3	0	26	-	-	:	160
	3	116	15	5	-	2	1	19	-	-	:	158
	4	117	19	12	-	2	1	21	-	-	:	172
1982	1	145	20	12	-	2	0	19	-	-	:	199
	2	116	19	3	-	2	0	15	-	-	:	155
	3	83	10	4	-	1	-	12	-	-	:	111
	4	76	17	3	-	0	-	14	-	-	:	110
1983	1	122	26	6	-	-	-	26	-	-	:	180
B												
Stahlwerke / Melting shops / Aciéries / Acclalerie												
1981	14 733	7 144	15 846	1 647	3 725	1 301	7 850	37	665	:	52 948	
1982	12 775	6 276	15 255	1 305	3 124	1 298	7 128	69	617	:	47 846	
1979	3	4 279	1 790	3 527	491	926	411	2 534	25	188	:	14 171
	4	4 016	2 145	4 271	428	964	440	2 552	17	240	:	15 072
1980	1	4 119	2 281	4 766	457	1 056	444	757	-	271	:	14 150
	2	3 962	2 119	4 745	460	1 061	436	2 431	-	231	:	15 446
	3	3 707	1 655	3 810	418	768	339	1 662	-	133	:	12 360
	4	3 440	1 728	4 159	351	751	322	1 517	3	165	:	12 437
1981	1	3 642	1 882	4 051	417	882	318	1 833	3	164	:	13 194
	2	3 635	1 883	4 002	429	1 013	339	2 003	5	148	:	13 457
	3	3 769	1 597	3 324	437	868	302	1 901	6	165	:	16 305
	4	3 466	1 784	4 301	364	962	341	2 113	24	187	:	13 542
1982	1	3 793	1 850	4 593	398	817	373	2 242	28	193	:	14 288
	2	3 533	1 768	4 106	391	960	346	1 996	11	173	:	13 284
	3	2 848	1 216	3 111	262	689	318	1 492	6	107	:	10 049
	4	2 600	1 442	3 445	253	659	262	1 399	24	143	:	10 226
1983	1	3 236	1 612	3 391	263	790	296	1 964	36	132	:	11 718

(1) Einschließlich Gußbruch.

(2) Einschließlich Elektro-Roheisenöfen und Sinteranlagen.

(3) Für Schweißisenpakete und zum Weiterauswalzen verbrauchtes Material (kein Halbzeug).

(1) Including cast-iron scrap.

(2) Including electric smelting furnaces and sinter plants.

(3) For puddled bars and pilings and used material for re-rolling (not semi-finished products).

2.7

1 000 t

D	F	I	NL	B	L	UK	IRL	DK	GR	EUR	
12	13	14	15	16	17	18	19	20	21	22	
C											
Walzwerke / Rolling mills / Laminoirs / Laminatoi (2)											
0	95	137	-	-	-	-	-	-	:	232	1981
0	85	102	-	-	-	-	-	-	:	187	1982
0	27	25	-	0	-	-	-	-	:	57	1980
0	27	25	-	-	-	-	-	-	:	57	2
0	19	20	-	-	-	-	-	-	:	39	3
0	30	23	-	-	-	-	-	-	:	53	4
0	28	28	-	-	-	-	-	-	:	57	1981
-	44	39	-	-	-	-	-	-	:	83	2
-	20	30	-	-	-	-	-	-	:	51	3
-	24	40	-	-	-	-	-	-	:	68	4
-	21	29	-	-	-	-	-	-	:	50	1982
-	23	23	-	-	-	-	-	-	:	46	2
-	16	20	-	-	-	-	-	-	:	36	3
-	24	29	-	-	-	-	-	-	:	53	4
-	22	24	-	-	-	-	-	-	:	46	1983
-	22	24	-	-	-	-	-	-	:	46	1
D											
Unabhängige Stahlgießereien / Ind. steel foundries / Fonderies d'acier indép. / Fonderie di acciaio indép.											
455	337	142	9	16	-	316	-	12	:	1 287	1981
418	306	126	8	13	-	333	-	10	:	1 214	1982
124	99	43	2	6	-	110	-	3	:	387	1980
112	96	43	2	6	-	101	-	3	:	362	2
113	68	30	2	4	-	88	-	3	:	308	3
115	59	42	2	5	-	81	-	3	:	308	4
117	94	38	2	4	-	75	-	3	:	334	1981
109	94	39	2	4	-	76	-	3	:	327	2
111	62	29	2	3	-	80	-	2	:	290	3
118	87	36	2	4	-	86	-	3	:	337	4
118	86	36	2	4	-	89	-	3	:	338	1982
109	86	34	2	4	-	87	-	2	:	324	2
101	58	26	2	3	-	81	-	2	:	272	3
90	75	31	2	2	-	76	-	3	:	279	4
90	72	32	2	2	-	65	-	3	:	265	1983
90	72	32	2	2	-	65	-	3	:	265	1
E											
Schrottverbrauch Σ / Scrap consumption Σ / Consommation de ferraille Σ / Consumo di rottame Σ											
15 658	7 639	16 163	1 656	3 750	1 303	8 262	37	677	:	55 145	1981
13 614	6 733	15 506	1 313	3 142	1 298	7 521	69	633	:	49 830	1982
4 350	2 434	4 848	459	1 065	444	896	-	273	:	14 768	1980
4 196	2 281	4 830	462	1 069	438	2 578	-	234	:	16 088	2
3 956	1 778	3 867	420	775	340	1 780	-	136	:	13 053	3
3 666	1 846	4 232	353	758	323	1 631	3	188	:	12 998	4
3 863	2 014	4 128	420	890	318	1 938	3	168	:	13 742	1981
3 844	2 039	4 093	431	1 020	339	2 105	5	152	:	14 027	2
3 997	1 695	3 388	440	873	302	2 000	6	167	:	12 868	3
3 701	1 915	4 389	366	967	342	2 230	24	190	:	14 124	4
4 057	1 977	4 671	401	823	373	2 351	28	196	:	14 876	1982
3 758	1 896	4 165	394	965	346	2 098	11	176	:	13 809	2
3 032	1 300	3 162	263	693	318	1 584	6	110	:	10 469	3
2 767	1 559	3 508	254	661	262	1 489	24	153	:	10 676	4
3 447	1 732	3 453	265	792	296	2 055	36	134	:	12 210	1983
3 447	1 732	3 453	265	792	296	2 055	36	134	:	12 210	1

(1) Vieilles fontes incluses.

(2) Y compris fours électriques à fonte et installations d'agglomération.

(3) Pour fer au paquet et produits usagés relaminés.

(1) Rottami di ghisa inclusi.

(2) Ivi compresi i forni elettrici per ghisa e impianti di agglomerazione.

(3) Per ferro a pacchetti e rilaminazioni.

**Erzeugung
Production**

**Production
Produzione**

3

3.1

1 000 t

		D	F	I	NL	B	L	UK(?)
		1	2	3	4	5	6	7
1981		31 876	17 274	12 319	4 600	9 809	2 889	9 461
1982		27 621	15 047	11 596	3 618	7 862	2 587	8 465
1981	IV	2 534	1 525	1 096	425	790	233	813
	V	2 786	1 649	1 118	438	888	261	821
	VI	2 695	1 514	1 087	447	853	259	843
	VII	2 759	1 403	1 004	443	722	228	832
	VIII	2 593	1 285	1 115	413	719	180	715
	IX	2 660	1 517	962	375	867	248	780
	X	2 722	1 406	965	378	869	272	848
	XI	2 721	1 332	955	318	892	248	832
	XII	2 436	1 366	1 005	281	878	207	738
1982	I	2 641	1 439	1 040	330	859	211	744
	II	2 689	1 325	985	306	700	254	795
	III	3 027	1 591	1 088	352	424	284	878
	IV	2 640	1 531	1 064	317	816	239	825
	V	2 615	1 519	1 100	350	834	224	879
	VI	2 502	1 318	937	307	808	236	791
	VII	2 214	1 213	933	316	556	215	632
	VIII	1 827	775	957	276	512	189	620
	IX	2 022	988	899	278	643	226	612
	X	1 914	1 251	885	301	554	194	594
	XI	1 861	1 126	856	292	516	189	610
	XII	1 668	972	853	193	638	128	484
1983	I	1 979	1 060	841	198	693	159	716
	II	2 180	986	752	213	610	180	787
	III	2 466	1 211	830	243	717	195	871
	IV	2 262	1 088	770	366	724	209	861
	V	2 331	1 225	889p	399	713	206	890
	VI	2 264p	1 237p	873p	318p	693p	207p	840p

(1) Einschließlich Spiegeleisen und kohlenstoffreichen Ferromangans auch aus Elektro-Roheisenöfen, jedoch ohne sonstige Ferrolegierungen, für BR Deutschland einschließlich Hochofen-Ferrosilizium – ohne umgeschmolzenes Roheisen.

(2) Auf den Kalendermonat bzw. das Kalenderjahr umgerechnet.

(3) Geschätzt.

(4) Net production (excluding remelted pig-iron), including spiegeleisen and high-carbon ferro-manganese from the blast-furnace and electric smelting furnace, without other ferro-alloys, for FR Germany blast-furnace ferro-silicon.

(5) Adjusted to calendar months and years.

(6) Estimate.

3.1

1 000 t

GR	EUR	A	SU	USA	J	⊖ (2)	
8	9	10	11	12	13	14	
:	88 228	3 477	107 766	66 638	80 049	500 200	1981
:	76 796	3 113	107 000	39 132	77 655		1982
:	7 416	270	} 27 694	6 128	6 586	:	IV
:	7 961	298		6 294	6 786	:	V
:	7 698	306	} 26 306	5 813	6 530	:	VI
:	7 391	309		5 686	6 872	:	VII
:	7 020	299	} 26 460	5 678	6 809	:	VIII
:	7 409	301		5 342	6 561	:	IX
:	7 460	300	} 26 460	4 916	6 812	:	X
:	7 298	297		4 338	6 592	:	XI
:	6 911	288		4 309	6 792	:	XII
:	7 264	299	} 26 483	4 072	6 903	:	I
:	7 054	284		3 782	6 319	:	II
:	7 644	314	}	4 193	6 984	:	III
:	7 432	295		3 599	6 751	:	IV
:	7 521	279	}	3 542	6 925	:	V
:	6 899	275		3 262	6 522	:	VI
:	6 079	247	}	3 189	6 472	:	VII
:	5 156	237		2 973	6 464	:	VIII
:	5 668	215	}	2 867	6 135	:	IX
:	5 693	229		2 762	6 171	:	X
:	5 450	237	}	2 402	5 958	:	XI
:	4 936	202		2 460	6 052	:	XII
:	5 646	230	}	2 890	5 993	:	I
:	5 708	256		2 954	5 334	:	II
:	6 533	286	}	3 816	5 849	:	III
:	6 280	279		3 931	5 838	:	IV
:	6 653p	280	}	3 970	6 056	:	V
:	6 432p					:	VI

(1) Production nette (sans fonte repassée), y compris fonte Spiegel et ferromanganèse carburé au haut fourneau et au four électrique à fonte, mais sans autres ferro-alliages, pour la RF d'Allemagne y compris ferrosilicium au haut fourneau.

(2) Ajusté au mois et à l'année calendaires.

(3) Estimation.

(4) Produzione netta, esclusa la ghisa di rifusione, ivi compresi ghisa speculare e ferro-manganese carburato all'altoforno ed al forno elettrico per ghisa, ma senza ferro-leghe; per la RF di Germania compreso ferro-silicio all'altoforno.

(5) Adattato al mese e all'anno del calendario.

(6) Valutazione.

Rohstahlerzeugung (Blöcke und Flüssigstahl) (1)

Crude-steel production (ingots and castings) (1)

3.2

1 000 t

		D	F	I	NL	B	L	UK(2)	IRL
		1	2	3	4	5	6	7	8
1981		41 610	21 245	24 778	5 472	12 283	3 790	15 321	33
1982		35 880	18 403	24 009	4 354	9 896	3 510	13 740	61
1981	VI	3 443	1 877	2 085	528	1 082	343	1 411	1
	VII	3 586	1 740	2 045	523	888	297	1 263	1
	VIII	3 404	1 438	1 487	494	896	238	1 044	1
	IX	3 542	1 874	2 181	450	1 115	331	1 272	3
	X	3 614	1 748	2 224	453	1 040	365	1 495	8
	XI	3 616	1 649	2 194	387	1 116	327	1 470	8
	XII	3 092	1 702	2 059	340	1 093	273	1 160	5
1982	I	3 387	1 796	2 220	406	1 072	272	1 255	8
	II	3 490	1 630	2 219	378	889	348	1 365	8
	III	3 890	1 922	2 415	436	572	394	1 458	9
	IV	3 400	1 770	2 232	392	1 023	323	1 345	5
	V	3 340	1 849	2 248	436	1 028	291	1 418	2
	VI	3 240	1 641	1 943	375	1 012	325	1 203	2
	VII	2 886	1 429	1 899	365	698	299	997	1
	VIII	2 433	954	1 394	314	644	242	936	2
	IX	2 676	1 321	1 974	323	828	311	972	2
	X	2 514	1 578	1 947	346	692	265	1 021	6
	XI	2 522	1 387	1 828	340	658	262	1 006	9
	XII	2 103	1 138	1 672	243	779	177	771	7
1983	I	2 573	1 354	1 740	245	850	222	1 156	11
	II	2 948	1 277	1 700	261	757	253	1 254	10
	III	3 344	1 615	1 810	302	913p	277	1 398	11
	IV	3 018	1 434	1 637p	441p	913p	296	1 251	10
	V	3 100	1 569p	1 921p	480p	881p	287	1 389p	11
	VI	3 110p	1 593p	1 864p	878p	878p	293p	1 264p	14

(1) Einschließlich der Erzeugung von Flüssigstahl für Stahlguß der unabhängigen Stahlgießereien.

(2) Auf den Kalendermonat bzw. das Kalenderjahr umgerechnet.

(3) Einschließlich der Erzeugung der unabhängigen Stahlgießereien, die nicht vom American Iron and Steel Institute erfaßt werden.

(4) Geschätzt.

(5) Including production of liquid steel for casting in independent steel foundries.

(6) Adjusted to calendar months and years.

(7) Including production of independent steel foundries not surveyed by the American Iron and Steel Institute.

(8) Estimate.

Production d'acier brut (lingots et moulages) (1)

Produzione di acciaio grezzo (lingotti e acciaio spillato per getto) (1)

3.2

1 000 t

DK	GR	EUR	A	SU	USA(2)	J	Θ(4)	
9	10	11	12	13	14	15	16	
612	909	126 053	4 656	148 517	111 285	101 676	708 400	1981
560	933	111 346	4 256	147 500	67 657	99 548		1982
32	68	10 870	399	12 300	9 699	8 416	:	VI 1981
33	56	10 432	408	12 300	9 429	8 748	:	VII
59	64	9 125	397	12 000	9 392	8 516	:	VIII
57	74	10 899	405	11 700	8 926	8 398	:	IX
62	80	11 089	410	12 300	8 355	9 006	:	X
58	75	10 900	404	11 900	7 389	8 668	:	XI
50	82	9 856	385	12 300	7 119	8 516	:	XII
56	74	10 546	393	12 400	7 181	8 780	:	I 1982
56	76	10 459	389	11 500	6 662	8 207	:	II
63	87	11 246	434	12 900	7 470	8 813	:	III
49	79	10 618	403	12 500	6 502	8 788	:	IV
57	84	10 753	374	12 900	6 198	8 766	:	V
52	79	9 872	374	12 300	5 615	8 453	:	VI
9	70	8 653	338	12 300	5 307	8 191	:	VII
59	61	7 039	319	12 300	5 140	7 925	:	VIII
29	77	8 513	315	:	4 917	7 867	:	IX
47	81	8 497	325	:	4 884	8 060	:	X
45	83	8 140	318	:	4 219	7 889	:	XI
38	81	7 009	274	:	4 136	7 803	:	XII
39	80	8 270	305	:	5 256	7 677	:	I 1983
36	75	8 571	341	:	5 166	7 121	:	II
42	86	9 798p	387	:	6 615	7 759	:	III
37	82	9 119p	368	:	6 767	7 964	:	IV
38	68	9 774p	370	:	6 879	8 222	:	V
41p				:			:	VI

(1) Y compris la production d'acier liquide pour moulage des fonderies d'acier indépendantes.

(2) Ajusté au mois et à l'année calendaires.

(3) Y compris la production des fonderies d'acier indépendantes non recensées par l'American Iron and Steel Institute.

(4) Estimation.

(1) Ivi compresa la produzione di acciaio liquido per getti delle fonderie d'acciaio indipendenti.

(2) Adattato al mese e all'anno del calendario.

(3) Ivi compresa la produzione delle fonderie di acciaio indipendenti non censite dall'American Iron and Steel Institute.

(4) Valutazione.

3.3

1 000 t

		D	F	I	NL	B	L	UK	IRL	DK	GR	EUR
A												
Oxygenstahl / Pure oxygen / Oxygène pur / Ossigeno puro												
1981		33 392	17 520	12 045	5 178	11 507	3 790	10 535	—	—	:	93 967
1982		29 020	14 893	11 383	4 122	9 162	3 510	9 036	—	—	:	81 127
1981	VI	2 792	1 546	1 026	499	1 012	343	875	—	—	:	8 093
	VII	2 889	1 454	923	509	848	297	1 005(a)	—	—	:	7 924
	VIII	2 730	1 320	1 093	468	843	238	653	—	—	:	7 344
	IX	2 813	1 533	955	423	1 035	331	977(a)	—	—	:	8 068
	X	2 886	1 404	961	434	963	365	865	—	—	:	7 878
	XI	2 891	1 325	947	364	1 040	327	877	—	—	:	7 770
	XII	2 540	1 390	1 009	319	1 031	273	913(a)	—	—	:	7 476
1982	I	2 772	1 465	1 005	381	1 006	272	695	—	—	:	7 596
	II	2 842	1 316	985	354	825	348	879	—	—	:	7 548
	III	3 174	1 559	1 076	409	506	394	1 075(a)	—	—	:	8 193
	IV	2 757	1 428	1 062	368	949	323	849	—	—	:	7 736
	V	2 704	1 529	1 095	416	970	291	865	—	—	:	7 869
	VI	2 608	1 306	882	359	942	325	1 003(a)	—	—	:	7 425
	VII	2 365	1 178	905	358	656	299	585	—	—	:	6 347
	VIII	1 909	839	930	298	603	242	565	—	—	:	5 386
	IX	2 136	990	886	306	748	311	733(a)	—	—	:	6 110
	X	1 991	1 260	881	328	642	265	570	—	—	:	5 937
	XI	2 002	1 114	842	321	582	262	612	—	—	:	5 735
	XII	1 759	908	836	225	734	177	605(a)	—	—	:	5 244
1983	I	2 084	1 050	825	228	797	222	689	—	—	:	5 894
	II	2 384	997	760	244	702	253	860	—	—	:	6 200
	III	2 695	1 275	827	282	842	277	1 089(a)	—	—	:	7 287
	IV	2 439	1 128	747	424	846	296	888	—	—	:	6 768
	V	2 498	1 275		464	830	287		—	—	:	
	VI								—	—	:	
B												
Elektro / Electric / Électrique / Elettrico												
1981		6 578	3 651	12 715	295	775	—	5 038	33	612	:	29 696
1982		6 329	3 474	12 619	231	733	—	4 666	61	560	:	28 673
1981	VI	496	324	1 058	29	70	—	442	1	32	:	2 452
	VII	560	280	1 122	14	40	—	421(a)	1	33	:	2 469
	VIII	535	118	394	26	53	—	290	1	59	:	1 477
	IX	594	333	1 225	27	80	—	507(a)	3	57	:	2 826
	X	615	337	1 262	19	78	—	485	8	62	:	2 866
	XI	606	318	1 247	23	77	—	495	8	58	:	2 832
	XII	468	305	1 050	21	62	—	397(a)	5	50	:	2 357
1982	I	543	324	1 214	25	66	—	438	8	56	:	2 675
	II	577	307	1 233	24	64	—	486	8	56	:	2 757
	III	641	356	1 338	27	66	—	571(a)	9	63	:	3 073
	IV	571	337	1 170	24	75	—	406	5	49	:	2 635
	V	561	314	1 152	20	58	—	416	2	57	:	2 581
	VI	565	331	1 060	17	71	—	400(a)	2	52	:	2 498
	VII	493	251	993	7	41	—	315	1	9	:	2 110
	VIII	506	114	464	16	41	—	280	2	59	:	1 482
	IX	516	330	1 088	17	81	—	400(a)	2	29	:	2 463
	X	510	317	1 065	18	50	—	353	6	47	:	2 366
	XI	502	273	986	18	76	—	327	9	45	:	2 236
	XII	344	230	836	18	44	—	266(a)	7	38	:	1 782
1983	I	490	304	914	17	53	—	356	11	39	:	2 183
	II	564	280	939	17	55	—	394	10	36	:	2 296
	III	648	340	983	20		—	480(a)	11	42	:	
	IV	579	306				—	280	10	37	:	
	V	602					—		11	38	:	
	VI						—		14		:	

(1) Einschließlich der Erzeugung von Flüssigstahl für Stahlguß der unabhängigen Stahlgießereien.

(a) Monat zu 5 Wochen.

(1) Including independent steel foundries' production of liquid steel for casting.

(a) 5-week month.

3.3

1 000 t

D	F	I	NL	B	L	UK	IRL	DK	GR	EUR	
C											
S.M. / Open hearth / Martin											
1 641	72	10	-	-	-	-	-	-	:	1 723	1981
530	33	-	-	-	-	-	-	-	:	564	1982
155	6	-	-	-	-	-	-	-	:	161	VI 1981
137	7	-	-	-	-	-	-	-	:	144	VII
138	0	-	-	-	-	-	-	-	:	138	VIII
135	7	-	-	-	-	-	-	-	:	142	IX
113	7	-	-	-	-	-	-	-	:	120	X
119	5	-	-	-	-	-	-	-	:	124	XI
84	7	-	-	-	-	-	-	-	:	90	XII
72	7	-	-	-	-	-	-	-	:	79	I 1982
70	6	-	-	-	-	-	-	-	:	76	II
75	7	-	-	-	-	-	-	-	:	82	III
72	4	-	-	-	-	-	-	-	:	76	IV
75	6	-	-	-	-	-	-	-	:	81	V
67	4	-	-	-	-	-	-	-	:	71	VI
27	-	-	-	-	-	-	-	-	:	27	VII
18	-	-	-	-	-	-	-	-	:	18	VIII
23	-	-	-	-	-	-	-	-	:	23	IX
12	-	-	-	-	-	-	-	-	:	12	X
18	-	-	-	-	-	-	-	-	:	18	XI
-	-	-	-	-	-	-	-	-	:	-	XII
-	-	-	-	-	-	-	-	-	:	:	I 1983
-	-	-	-	-	-	-	-	-	:	:	II
-	-	-	-	-	-	-	-	-	:	:	III
-	-	-	-	-	-	-	-	-	:	:	IV
-	-	-	-	-	-	-	-	-	:	:	V
-	-	-	-	-	-	-	-	-	:	:	VI
D											
Anderer Stahl (Thomas, Bessemer usw.) / Others (Bessemer, crucible, etc.)											
Autres (Thomas, Bessemer, etc.) / Altri (Thomas, Bessemer, ecc.)											
-	2	7	-	0	-	0	-	-	:	10	1981
-	3	7	-	1	-	-	-	-	:	11	1982
-	0	1	-	0	-	0	-	-	:	1	VI 1981
-	0	1	-	0	-	0(a)	-	-	:	1	VII
-	0	0	-	0	-	0	-	-	:	0	VIII
-	0	1	-	0	-	0(a)	-	-	:	1	IX
-	0	1	-	0	-	0	-	-	:	1	X
-	0	1	-	0	-	0	-	-	:	1	XI
-	0	1	-	0	-	0(a)	-	-	:	1	XII
-	0	1	-	0	-	-	-	-	:	1	I 1982
-	0	1	-	0	-	-	-	-	:	1	II
-	0	1	-	0	-	-	-	-	:	1	III
-	0	1	-	0	-	-	-	-	:	1	IV
-	0	1	-	0	-	-	-	-	:	1	V
-	0	1	-	0	-	-	-	-	:	1	VI
-	0	0	-	0	-	-	-	-	:	0	VII
-	0	1	-	0	-	-	-	-	:	1	VIII
-	0	1	-	0	-	-	-	-	:	1	IX
-	0	1	-	0	-	-	-	-	:	1	X
-	0	1	-	0	-	-	-	-	:	1	XI
-	0	1	-	0	-	-	-	-	:	1	XII
-	0	1	-	0	-	-	-	-	:	1	I 1983
-	0	1	-	0	-	-	-	-	:	1	II
-	0	1	-	0	-	-	-	-	:	1	III
-	0	1	-	0	-	-	-	-	:	1	IV
-	0	1	-	0	-	-	-	-	:	1	V
-	0	1	-	0	-	-	-	-	:	1	VI

(1) Y compris la production d'acier liquide pour moulage des fonderies d'acier indépendantes.

(a) Mois de 5 semaines.

(1) Ivi compresa la produzione di acciaio liquido per getti delle fonderie di acciaio indipendenti.

(a) Mese di 5 settimane.

3.4

1 000 t

		D	F	I	NL	B	L	UK	IRL	DK	GR	EUR
A												
Rohblöcke / Ingots / Lingots / Lingotti												
1981		18 777	9 973	11 988	4 305	8 478	3 525	10 306	—	13	—	67 366
1982		13 200	7 314	9 774	2 996	6 588	2 830	8 020	—	7	—	50 728
1981	VI	1 585	956	980	425	739	323	888	—	0	—	5 895
	VII	1 574	837	926	415	645	270	965(a)	—	1	—	5 631
	VIII	1 486	662	885	390	636	217	604	—	2	—	4 880
	IX	1 505	885	1 019	345	764	310	997(a)	—	1	—	5 826
	X	1 509	788	1 083	333	679	328	869	—	2	—	5 589
	XI	1 567	642	1 040	279	765	293	848	—	1	—	5 433
	XII	1 329	732	970	247	758	254	794(a)	—	0	—	5 083
1982	I	1 479	750	993	294	722	234	723	—	1	—	5 195
	II	1 426	644	924	290	587	293	850	—	0	—	5 014
	III	1 532	765	989	317	363	324	1 028(a)	—	1	—	5 319
	IV	1 310	700	945	288	675	261	764	—	1	—	4 943
	V	1 317	762	990	323	724	232	758	—	1	—	5 106
	VI	1 235	695	835	262	692	256	795(a)	—	0	—	4 771
	VII	1 045	456	798	232	497	234	545	—	0	—	3 808
	VIII	803	329	582	192	454	176	496	—	1	—	3 032
	IX	837	615	779	208	517	236	619(a)	—	0	—	3 813
	X	755	631	735	211	459	220	477	—	1	—	3 489
	XI	800	511	627	231	401	222	504	—	1	—	3 296
	XII	661	456	563	148	498	142	460(a)	—	0	—	2 928
1983	I	747	501	594	153	645	187	572	—	1	—	3 399
	II	911	462	553	174	499	192	671	—	1	—	3 463
	III	974	596	617	179	583	208	834(a)	—	0	—	3 991
	IV	907	491	531	304	580	225	587	—	0	—	3 625
	V	879	511		340	540	223		—	1	—	
	VI								—	1	—	
B												
Erzeugnisse der Stranggußanlagen / Continuously cast products Produits de coulée continue / Colata continua												
1981		22 319	10 921	12 578	1 159	3 789	265	4 958	33	586	909	57 516
1982		22 214	10 769	14 056	1 350	3 294	680	5 341	61	542	932	59 239
1981	VI	1 818	889	1 085	103	341	21	404	1	30	68	4 759
	VII	1 966	874	1 100	107	243	27	437(a)	1	32	56	4 844
	VIII	1 883	772	598	104	258	21	313	1	57	64	4 071
	IX	1 992	957	1 142	105	349	21	459(a)	3	54	74	5 157
	X	2 058	929	1 122	120	360	36	453	8	59	80	5 225
	XI	2 006	978	1 138	107	350	34	496	8	56	75	5 249
	XII	1 722	941	1 074	93	334	19	489(a)	5	49	82	4 808
1982	I	1 867	1 017	1 210	112	349	38	382	8	54	74	5 113
	II	2 020	957	1 278	87	301	54	485	8	55	76	5 322
	III	2 312	1 124	1 407	118	208	70	582(a)	9	62	87	5 980
	IV	2 049	1 040	1 270	103	347	62	459	5	47	79	5 461
	V	1 984	1 059	1 241	112	302	59	494	2	55	84	5 393
	VI	1 965	914	1 092	113	319	69	578(a)	2	51	79	5 182
	VII	1 803	944	1 085	132	200	65	328	1	8	70	4 638
	VIII	1 594	622	808	121	189	66	324	2	57	61	3 844
	IX	1 798	677	1 179	114	310	75	486(a)	2	28	77	4 746
	X	1 721	919	1 196	135	233	45	419	6	45	81	4 799
	XI	1 690	851	1 187	108	256	40	409	9	43	83	4 676
	XII	1 411	657	1 097	94	280	35	386(a)	7	37	81	4 086
1983	I	1 795	828	1 133	91	204	34	451	11	37	80	4 664
	II	2 006	791	1 133	86	257	61	562	10	34	75	5 015
	III	2 331	994	1 179	122	329	69	711(a)	11	40	86	5 872
	IV	2 079	920	1 093	137	332	70	560	10	36	82	5 320
	V	2 189	1 027		141	340	64		11	37	68	
	VI								14	40		

3.4

1 000 t

D	F	I	NL	B	L	UK	IRL	DK	GR	EUR	
C											
Flüssigstahl für Stahlguß⁽¹⁾ / Liquid steel for casting⁽¹⁾ Acier liquide pour moulage⁽¹⁾ / Acciaio spillato per getto⁽¹⁾											
514	351	211	8	16	—	308	—	13	—	1 422	1981
466	320	179	8	14	—	342	—	11	—	1 340	1982
39	32	20	1	2	—	25	—	1	—	120	VI 1981
45	29	19	1	0	—	24(a)	—	0	—	119	VII
35	3	4	1	1	—	26	—	1	—	72	VIII
45	33	19	1	1	—	27(a)	—	1	—	128	IX
48	32	19	1	1	—	28	—	1	—	130	X
43	29	17	1	1	—	29	—	1	—	121	XI
41	29	15	1	1	—	27(a)	—	1	—	115	XII
41	29	17	1	1	—	27	—	1	—	117	I 1982
43	29	17	1	1	—	30	—	1	—	122	II
47	32	18	1	1	—	36(a)	—	1	—	137	III
41	30	17	1	1	—	32	—	1	—	124	IV
39	28	16	1	3	—	29	—	1	—	117	V
40	32	16	1	1	—	29(a)	—	1	—	120	VI
37	29	16	1	0	—	27	—	0	—	110	VII
36	3	3	1	1	—	26	—	1	—	71	VIII
41	29	16	1	1	—	28(a)	—	1	—	118	IX
37	28	15	1	1	—	27	—	1	—	110	X
33	26	14	1	1	—	26	—	1	—	101	XI
30	25	12	1	1	—	25(a)	—	1	—	95	XII
31	25	14	1	1	—	22	—	1	—	94	I 1983
31	24	14	1	1	—	22	—	1	—	94	II
39	26	15	—	—	—	33(a)	—	1	—	—	III
31	24	—	—	—	—	21	—	1	—	—	IV
32	—	—	—	—	—	—	—	1	—	—	V
—	—	—	—	—	—	—	—	—	—	—	VI

(¹) Einschließlich Erzeugung von Flüssigstahl für Stahlguß der unabhängigen Stahlgießereien.

(a) Monat zu 5 Wochen.

(¹) Including independent steel foundries' production of liquid steel for casting.

(a) 5-week month.

(¹) Y compris la production d'acier liquide pour moulage des fonderies d'acier indépendantes.

(a) Mois de 5 semaines.

(¹) Ivi compresa la produzione di acciaio liquido per getti delle fonderie di acciaio indipendenti.

(a) Mese di 5 settimane.

3.5

Production of special steel (crude steel)

Produzione di acciai speciali (acciaio grezzo)

1 000 t

	D	F	I	NL-B-L	UK	EUR	D	F	I	NL-B-L	UK	EUR	
	A						C						
	Unlegierte Rohblöcke ⁽¹⁾ Non-alloy steel Ingots ⁽¹⁾ Lingots non alliés ⁽¹⁾ Lingotti non legati ⁽¹⁾						Flüssigstahl für Stahlguß, legiert ⁽²⁾ Liquid alloy steels for castings ⁽²⁾ Aciers alliés liquides pour moulage ⁽²⁾ Acciai legati spillati per gettò ⁽²⁾						
1981	1 790,5	903,2	1 088,2	311,9	855,1	4 948,9	209,3	15,7	16,6	0,1	11,0	252,8	
1982	1 088,0	834,9	1 174,8	321,6	858,1	4 277,4	183,0	15,6	12,4	0,1	9,3	220,4	
1981	V	165,6	85,1	90,9	21,8	60,1	423,5	17,2	1,3	2,7	0,0	0,7	21,9
	VI	153,1	79,8	84,8	36,1	81,8	435,6	15,5	1,4	1,7	0,0	0,6	19,2
	VII	158,1	76,1	66,3	18,5	76,3	395,3	19,9	1,2	1,4	0,0	0,8	23,3
	VIII	153,9	41,0	51,5	19,3	51,5	317,3	12,3	0,5	0,2	0,0	0,6	13,5
	IX	145,3	83,7	115,0	28,6	89,2	461,8	19,1	1,2	1,8	0,0	1,2	23,4
	X	143,6	83,7	100,4	28,3	81,6	437,7	19,5	1,5	1,3	0,0	1,2	23,6
	XI	130,8	75,1	101,9	28,6	76,4	412,8	16,1	1,2	1,8	0,0	1,3	20,4
	XII	112,6	71,6	108,7	30,6	63,5	387,0	16,3	1,2	0,9	0,0	1,7	20,2
1982	I	123,0	88,4	115,6	34,0	85,5	446,4	16,6	1,1	1,2	0,0	1,0	19,9
	II	118,8	82,6	120,7	22,7	91,9	436,6	16,9	1,5	1,1	0,0	1,7	21,2
	III	117,7	94,6	120,6	17,5	100,2	450,6	19,3	1,8	1,2	0,0	1,8	24,1
	IV	103,1	82,0	117,6	24,5	71,1	398,3	16,7	1,4	1,2	0,0	0,7	20,1
	V	118,7	68,4	97,2	32,0	73,2	389,4	16,7	1,5	1,2	0,0	0,6	20,0
	VI	110,1	75,0	92,2	33,9	74,4	385,5	14,9	1,5	0,8	0,0	0,8	18,0
	VII	73,9	49,8	83,5	15,4	52,5	275,1	13,8	1,2	1,2	0,0	0,3	16,4
	VIII	62,5	27,9	67,1	20,0	67,1	244,5	13,6	0,5	0,2	0,0	0,3	14,6
	IX	74,4	63,4	89,6	31,0	77,0	335,4	16,3	1,4	1,1	-	0,6	19,4
	X	78,7	81,6	99,6	34,5	58,3	352,7	14,9	1,4	1,0	0,0	0,5	17,8
	XI	57,1	60,4	89,8	26,1	58,4	291,7	11,9	1,3	0,9	0,0	0,4	14,5
	XII	50,1	60,9	78,1	30,1	48,8	268,0	11,4	1,2	0,7	0,0	0,6	13,9
1983	I	65,8	74,5	97,3	31,7	78,3	347,6	13,5	1,9	0,5	0,0	0,5	16,3
	II	86,7	64,0	74,6	36,7	90,0	352,1	12,0	1,4	0,7	0,0	0,4	14,5
	III	103,7	77,3	67,8	37,5	107,6	393,9	15,5	1,5	0,8	0,0	0,8	18,6
	IV	88,2	62,3	66,6	36,2	51,4	304,7	13,3	1,0	0,8	0,0	0,2	15,3
	B						D (A + B + C)						
	Legierte Rohblöcke ⁽¹⁾ Alloy steel Ingots ⁽¹⁾ Lingots alliés ⁽¹⁾ Lingotti legati ⁽¹⁾						Edelstahl insgesamt Special steels total Total des aciers spéciaux Totale degli acciai speciali						
1981	7 028,7	2 854,0	4 012,7	506,4	1 377,7	15 779,5	9 028,5	3 773,0	5 117,6	818,4	2 243,7	20 981,1	
1982	6 022,9	2 569,7	3 819,4	500,6	1 059,5	13 972,1	7 293,9	3 420,1	5 006,6	822,3	1 927,0	18 469,9	
1981	III	568,4	224,6	352,7	40,8	105,0	1 291,5	770,3	306,3	454,1	74,5	171,5	1 776,7
	IV	513,9	225,7	352,3	39,4	122,9	1 254,1	676,7	308,0	437,7	60,1	220,0	1 702,6
	V	603,7	238,2	336,2	45,0	95,4	1 318,6	786,5	324,6	429,8	66,7	156,3	1 763,9
	VI	557,7	284,8	319,0	42,5	121,3	1 325,3	726,3	366,0	405,5	78,6	203,7	1 780,1
	VII	663,7	213,2	346,2	26,8	104,7	1 354,6	841,7	290,5	413,9	45,4	181,8	1 773,2
	VIII	550,3	105,6	276,1	44,2	93,6	1 069,8	716,6	147,1	327,8	63,5	145,7	1 400,6
	IX	664,1	257,1	362,9	58,0	149,0	1 491,2	828,6	342,1	479,7	86,6	239,4	1 976,3
	X	656,1	294,9	322,3	47,4	121,0	1 441,7	819,3	380,1	424,1	75,7	203,8	1 903,0
	XI	624,5	250,9	371,4	45,7	133,8	1 426,3	771,5	327,2	475,1	74,4	211,4	1 859,6
	XII	547,5	238,4	289,2	38,2	110,1	1 223,3	676,4	311,2	398,8	68,7	175,4	1 630,5
1982	III	660,0	277,3	402,0	41,3	141,9	1 522,5	797,0	373,6	523,9	58,8	243,9	1 997,1
	IV	543,7	275,8	364,8	41,4	99,1	1 324,8	663,5	359,1	483,7	66,0	170,9	1 743,2
	V	581,4	240,3	339,7	39,2	94,2	1 294,9	716,7	310,2	438,1	71,2	168,0	1 704,3
	VI	517,5	253,1	308,7	46,6	91,8	1 217,6	642,5	329,6	401,6	80,5	166,9	1 621,1
	VII	476,5	218,6	316,3	27,9	60,5	1 099,7	564,1	269,5	400,9	43,3	113,3	1 391,2
	VIII	374,7	69,7	258,4	34,6	70,5	807,9	450,8	98,2	325,7	54,5	137,8	1 067,0
	IX	469,4	219,3	275,0	48,3	83,7	1 095,7	560,1	284,0	365,7	79,3	161,4	1 450,5
	X	394,2	240,1	303,4	49,9	74,8	1 062,4	487,8	323,0	404,1	84,5	133,5	1 432,9
	XI	439,8	167,3	299,3	48,1	68,8	1 023,2	508,8	229,0	389,9	74,1	127,7	1 329,5
	XII	315,4	130,9	238,6	40,5	55,0	780,4	376,9	193,0	317,5	70,6	104,4	1 062,3
1983	I	436,8	192,5	306,9	52,3	64,2	1 052,8	516,1	268,9	404,7	84,1	143,0	1 416,8
	II	526,9	157,1	287,0	48,4	86,8	1 106,1	625,6	222,5	362,2	85,1	177,2	1 472,7
	III	607,1	211,8	314,7	50,7	102,4	1 286,7	726,4	290,6	383,4	88,1	210,7	1 699,2
	IV	496,2	180,6	244,1	53,4	60,3	1 034,6	597,7	244,0	311,6	89,6	111,9	1 354,6

(1) Einschl. Erzeugnissen der Stranggußanlagen.

(2) Ohne die Erzeugung der unabhängigen Stahlgießereien.

(1) Including continuously cast steel products.

(2) Excluding production of independent steel foundries.

(1) Y compris les produits de coulée continue.

(2) Sans la production des fonderies d'acier indépendantes.

(1) Ivi compresi prodotti di colata continua.

(2) Non compresa la produzione delle fonderie d'acciaio indipendenti.

3.6

1 000 t

		Oberbaumaterial Railway track material Matériel de voie Materiale ferroviario CECA									
		Schienen Rails Rotaie	Schwellen Unterlags- platten Sleepers fishplates and soleplates Traverses Selles Éclisses Traverse, piastre e stecche	Stahl- spund- wände Sheet steel piling Palplanches Palancole	Breit- flansch- träger Wide- flanged beams Poutrelles à larges ailes Travi ad ali larghe	Sonstige Profile ≥ 80 mm und Zores Other sections ≥ 80 mm and zees Autres profilés ≥ 80 mm et zores Altri profilati ≥ 80 mm e zores	Walzdraht in Ringen Wire rod in coil Fil machine en couronne Vergella in matasse	Betonstahl Concrete reinforcing bars Ronds à béton Tondi per cemento armato	Anderer Stabstahl Other merchant bars Autres aciers marchands Altri laminati mercantili	Breit- flachstahl Universals Larges plats Larghi piatti	Bandstahl u. Röhren- streifen Strip hot rolled and tube strip Feuillards et bandes à tubes à chaud Nastri stretti a caldo comprese bande per tubi
		1	2	3	4	5	6	7	8	9	10
1981		1 222	127	675	2 668	3 803	10 521	7 430	9 529	396	5 160
1982		1 144	106	548	2 125	3 080	9 638	6 212	8 636	357	4 435
1981	VI	100	13	55	208	349	917	618	840	43	463
	VII	74	14	54	185	306	821	690	746	26	457
	VIII	77	6	56	154	208	607	335	486	22	285
	IX	110	9	66	240	376	986	741	866	45	451
	X	117	10	57	256	344	979	703	845	27	497
	XI	119	10	46	262	362	983	705	827	36	452
	XII	94	7	40	176	314	927	518	764	32	389
1982	I	99	7	47	194	336	831	577	774	27	434
	II	106	8	44	217	310	850	548	818	34	431
	III	122	10	58	230	305	948	594	951	47	511
	IV	99	9	54	179	289	899	516	814	27	438
	V	105	8	51	182	271	904	484	794	33	415
	VI	106	10	51	197	269	925	491	790	39	387
	VII	77	8	41	169	174	640	535	621	24	346
	VIII	64	5	34	111	135	546	335	420	19	231
	IX	99	12	41	188	275	874	596	784	35	354
	X	93	11	44	178	218	756	536	624	24	313
	XI	82	11	45	177	232	749	569	631	24	304
	XII	90	8	38	140	218	690	411	601	22	269
1983	I	90	15	37	151	296	676	442	624	25	319
	II	88	17	41	133	309	781	526	669	31	362
	III	108	12	47	177	330	909	518	821	37	420
	IV	91	8	43	176	306	837	512	671	30	346

⁽¹⁾ EUR 9.⁽²⁾ Nicht zum Weiterauswalzen in der Gemeinschaft.⁽³⁾ Ohne Blöcke für Röhren.⁽¹⁾ EUR 9.⁽²⁾ Not for re-rolling in the Community.⁽³⁾ Excluding ingots for tubes.

3.6

1 000 t

Bleche (warmgewalzt), auf Breitbandstraßen hergestellt <i>Hot rolled plates and sheets produced on wide strip mills</i> Tôles laminées à chaud, obtenues sur trains à larges bandes <i>Lamiere e banda nera laminata a caldo sui treni laminatoi per nastri larghi</i>			Bleche (warmgewalzt), auf sonstigen Straßen hergestellt <i>Hot rolled plates and sheets produced on other mills</i> Tôles laminées à chaud, obtenues sur d'autres trains <i>Lamiere e banda nera laminata a caldo su altri treni</i>			Warmbreitband (Fertigerzeugnisse) <i>Hot rolled wide coils classed as finished products</i> Larges bandes à chaud (Produits finis) <i>Coils prodotti finiti</i> (²)		Bleche (kaltgewalzt) <i>Cold rolled plates and sheets</i> Tôles laminées à froid <i>Lamiere laminata a freddo</i>		Halbzeug für Röhren <i>Semis for tubes</i> Demi-produits pour tubes <i>Semi-lavorati per tubi</i> (²)	Σ		
4,75 mm	3-4,75 mm	< 3 mm	> 4,75 mm	3-4,75 mm	< 3 mm	≥ 3 mm	< 3 mm	≥ 3 mm	< 3 mm				
11	12	13	14	15	16	17	18	19	20	21	22		
1 449	825	332	9 895	61	8	8 509	5 634	213	25 762	4 403	98 621		1981
1 175	660	354	8 461	58	7	6 609	5 251	219	24 406	3 771	87 250		1982
111	62	23	787	4	1	870	596	30	2 315	383	8 788	VI	1981
113	59	21	809	4	1	692	397	14	2 085	362	7 930	VII	
92	50	25	759	4	0	654	353	13	1 634	314	6 134	VIII	
136	82	34	929	7	1	794	520	21	2 277	392	9 083	IX	
137	69	33	929	5	1	814	548	20	2 230	402	9 024	X	
126	75	33	882	5	1	764	539	17	2 128	398	8 769	XI	
114	69	25	770	5	0	703	459	17	1 910	362	7 695	XII	
112	72	26	824	5	1	652	421	19	2 044	404	7 905	I	1982
114	72	32	802	5	1	630	465	25	2 117	394	8 020	II	
101	58	35	907	7	1	710	546	25	2 265	457	8 886	III	
108	70	35	744	8	1	717	478	25	2 291	387	8 188	IV	
108	59	27	745	6	1	638	455	20	2 182	353	7 838	V	
102	53	38	787	4	1	566	484	22	2 332	325	7 978	VI	
81	44	21	565	4	1	424	338	17	1 997	259	6 387	VII	
103	38	20	594	4	0	377	339	13	1 599	178	5 165	VIII	
112	54	37	677	6	1	552	460	13	2 133	274	7 577	IX	
114	49	24	611	5	1	439	413	10	1 918	272	6 654	X	
124	44	37	578	4	0	389	388	16	1 792	270	6 465	XI	
86	47	20	538	3	0	537	472	14	1 734	201	6 139	XII	
83	55	22	662	4	1	425	343	14	1 841	264	6 388	I	1983
92	53	24	643	5	0	433	387	11	1 942	275	6 822	II	
83	60	34	745	5	0	530	454	14	2 190	321	7 816	III	
87	58	28	573	6	0	493	409	17	2 092	279	7 062	IV	
												V	

(¹) EUR 9.

(²) Non relaminés dans la Communauté.

(³) Non compris lingots pour tubes.

(¹) EUR 9.

(²) Non rilaminati nella Comunità.

(³) Non compresi lingotti per tubi.

Erzeugung und Verarbeitung von
Warmbreitband (EG)(¹)

Production and transformation
of coils (EC)(¹)

3.7

1 000 t

		Erzeugung der Warmbreitbandstraßen <i>Production of wide hot-strip mills</i>		Verarbeitung durch: / Transformation by: <i>Transformation par: / Trasformazione per:</i>				Σ
		Σ	coils	Schneiden zu Warmband <i>Slitting</i> Refente en feuillards à chaud <i>Taglio in nastri a caldo</i>	Zerschneiden zu Warmblechen <i>Cutting to length</i> Découpage en tôles à chaud <i>Taglio in lamiere a caldo</i>	Warm- weiterauswalzen <i>Re-rolling hot</i> Relaminage à chaud <i>Rilaminazione a caldo</i>	Kalt- weiterauswalzen <i>Cold reduction</i> Relaminage à froid <i>Rilaminazione a freddo</i>	
		1	2	3	4	5	6	7
1981		47 020	46 541	1 833	2 541	73	28 028	32 475
1982		42 824	42 406	1 596	2 101	101	26 461	30 259
1981	V	4 300	4 255	155	182	3	2 452	2 792
	VI	4 061	4 018	178	190	6	2 497	2 871
	VII	3 599	3 555	158	189	3	2 261	2 611
	VIII	3 553	3 537	134	163	7	1 822	2 126
	IX	4 196	4 155	166	240	10	2 460	2 877
	X	4 039	3 989	184	236	4	2 425	2 849
	XI	4 015	3 970	154	226	7	2 333	2 721
	XII	3 710	3 675	133	197	9	2 031	2 368
1982	I	3 731	3 688	158	208	4	2 244	2 614
	II	3 963	3 921	156	214	5	2 296	2 670
	III	4 165	4 118	173	177	14	2 506	2 869
	IV	4 219	4 181	151	204	9	2 465	2 831
	V	4 190	4 161	155	189	8	2 382	2 734
	VI	3 874	3 846	149	176	16	2 497	2 838
	VII	3 338	3 299	128	143	5	2 240	2 517
	VIII	3 023	3 008	100	136	3	1 771	2 009
	IX	3 203	3 174	120	167	13	2 235	2 535
	X	3 244	3 208	102	168	6	2 056	2 333
	XI	3 063	3 028	105	172	10	1 934	2 221
	XII	2 809	2 773	100	147	7	1 843	2 098
1983	I	3 217	3 185	114	162	3	2 027	2 305
	II	3 417	3 378	133	164	7	2 129	2 433
	III	3 864	3 824	157	176	11	2 420	2 763
	IV	3 810	3 772	129	166	9	2 296	2 601

(¹) EUR 9.

3.7

1 000 t

Verarbeitung zu: / Transformation to: / Transformation en: / Trasformazione in:								
Warmband Hot rolled strip Feuillards à chaud Nastri a caldo	Blechen (warmgewalzt) Sheets and plates (hot rolled)		Tôles à chaud Lamiere a caldo		Kaltgewalzten Blechen Cold-rolled sheets and plates		Σ	
	Durch Zerschneiden By cutting to length		Durch Weiterwalzen By re-rolling		Tôles laminées à froid Lamiere laminate a freddo			
	Par découpage Per taglio		Par rilaminazione					
	Σ	< 3 mm	Σ	< 3 mm	Σ	< 3 mm		
8	9	10	11	12	13	14	15	
1 738	2 402	272	43	43	26 083	25 861	30 266	1981
1 519	1 984	268	64	64	24 723	24 504	28 290	1982
138	182	20	0	0	2 297	2 281	2 618	V 1981
152	181	18	3	3	2 345	2 315	2 682	VI
151	178	19	2	1	2 107	2 083	2 438	VII
129	154	18	7	7	1 689	1 676	1 978	VIII
158	228	24	8	8	2 297	2 276	2 691	IX
178	222	30	2	2	2 266	2 117	2 668	X
149	215	26	4	4	2 189	2 172	2 558	XI
127	187	17	6	6	1 881	1 864	2 202	XII
151	196	23	0	0	2 091	2 071	2 439	I 1982
147	204	29	2	2	2 142	2 117	2 495	II
165	168	23	10	10	2 324	2 300	2 667	III
144	194	28	4	4	2 291	2 267	2 635	IV
149	179	21	3	3	2 225	2 204	2 555	V
142	167	23	12	12	2 342	2 312	2 664	VI
123	133	16	3	3	2 075	2 058	2 334	VII
95	126	17	3	3	1 652	1 638	1 875	VIII
114	158	25	9	9	2 135	2 122	2 416	IX
97	158	19	3	3	1 917	1 906	2 174	X
100	162	28	6	6	1 802	1 786	2 071	XI
94	138	15	5	5	1 746	1 712	1 984	XII
107	151	19	2	2	1 889	1 875	2 149	I 1983
126	153	18	4	4	1 985	1 974	2 269	II
149	158	24	8	8	2 257	2 243	2 572	III
121	156	20	6	6	2 132	2 114	2 414	IV

(¹) EUR 9.

3.8

Production of end products (EC)(¹)

Produzione di prodotti terminali (CE)(¹)

1 000 t

	Weißblech und sonstige verzinnnte Bleche, Weißband <i>Tinplate and other tinned sheets, tinned strip</i>		Feinstblech und Feinstband <i>Blackplate for use as such</i>	Verzinkte, verbleite, sonstige überzogene Bleche <i>Galvanized sheets, terne- plate and other coated sheets</i>	Transformatoren- und Dynamobleche <i>Electrical sheets</i>		
	Fer blanc et autres tôles étamées <i>Bande e altre lamiere stagnate</i>				Σ	Tôles magnétiques <i>Laminari magnetici</i>	
	Galvanisch verzinkt <i>By electro- tinning</i>	Feuerverzinkt <i>By hot dip tinning</i>				Kaltgewalzt <i>Cold rolled</i>	Zum Zerschneiden <i>Destined for slitting</i>
	Par étamage électrolytique <i>Stagnatura elettrolytica</i>	Par étamage à chaud <i>Per immersione a caldo</i>	Fer noir utilisé comme tel <i>Banda nera utilizzata come tale</i>	Tôles galvanisées plombées et autrement revêtues <i>Lamiere zincate piombate e altrimenti rivestite</i>		Laminées à froid <i>Laminati a freddo</i>	Destinées au refendage <i>Destinati al taglio</i>
	1	2	3	4	5	6	7
1981	3 628	9	67	5 968	856	838	482
1982	3 647	6	117	6 056	871	856	432
1981							
V	327	1	5	504	75	74	42
VI	342	1	3	543	78	76	43
VII	306	1	2	468	74	74	43
VIII	252	0	9	317	38	35	22
IX	304	0	8	577	80	79	44
X	305	1	7	560	72	70	39
XI	273	1	7	562	76	74	42
XII	265	1	6	493	65	63	34
1982							
I	278	1	8	487	72	71	35
II	295	1	8	537	81	80	43
III	324	1	10	544	92	92	48
IV	319	1	9	563	84	82	43
V	319	1	10	583	63	62	34
VI	358	1	11	601	83	81	36
VII	328	0	8	500	75	73	34
VIII	273	0	5	368	32	31	21
IX	313	1	14	537	69	68	35
X	302	1	19	462	67	65	29
XI	273	0	10	446	71	69	34
XII	266	0	6	438	65	64	34
1983							
I	283	0	9	465	68	66	34
II	290	1	5	494	73	73	39
III	343	1	8	589	92	92	47
IV	302	0	17	771	86	86	41

(¹) EUR 9.

3.9

Production of railway track material
and heavy sections

Produzione di materiale ferroviario
e di profilati pesanti

1 000 t

	D	F	I	NL	B	L	UK	IRL	DK	GR	EUR
A											
Oberbaumaterial / Railway track material / Matériel de voie / Materiale ferroviario											
1981	477	321	216	-	-	116	219	-	-	:	1 349
1982	380	319	240	-	-	102	209	-	-	:	1 250
1981	VI	39	26	19	-	-	10	19	-	-	113
	VII	29	13	16	-	-	12	19(a)	-	-	88
	VIII	25	20	17	-	-	7	15	-	-	83
	IX	41	26	20	-	-	10	22(a)	-	-	119
	X	52	31	18	-	-	12	14	-	-	127
	XI	56	26	20	-	-	10	17	-	-	129
	XII	34	27	19	-	-	6	15(a)	-	-	101
1982	I	39	27	17	-	-	11	11	-	-	106
	II	46	27	18	-	-	10	13	-	-	114
	III	44	35	22	-	-	12	19(a)	-	-	132
	IV	31	29	21	-	-	12	15	-	-	108
	V	36	30	23	-	-	10	13	-	-	113
	VI	32	38	14	-	-	9	22(a)	-	-	116
	VII	25	19	19	-	-	10	13	-	-	85
	VIII	18	13	20	-	-	3	16	-	-	69
	IX	30	30	21	-	-	5	25(a)	-	-	111
	X	28	27	19	-	-	7	22	-	-	104
	XI	27	22	23	-	-	8	13	-	-	93
	XII	23	22	22	-	-	6	25(a)	-	-	98
1983	I	28	24	23	-	-	4	27	-	-	105
	II	28	23	23	-	-	5	27	-	-	105
	III	34	26	20	-	-	6	34(a)	-	-	120
	IV	24	24	19	-	-	6	25	-	-	99
	V	28	31		-	-	8		-	-	
	VI				-	-			-	-	
B											
Schwere Profile / Heavy sections / Profilés lourds / Profilati pesanti											
1981	1 975	877	914	-	797	1 060	1 509	14	-	:	7 146
1982	1 507	715	833	-	439	921	1 301	36	-	:	5 753
1981	VI	167	83	66	-	61	99	136	0	-	612
	VII	154	65	78	-	41	69	136(a)	2	-	545
	VIII	146	32	37	-	43	78	78	3	-	418
	IX	172	100	86	-	73	109	140(a)	1	-	682
	X	173	81	102	-	58	103	136	3	-	657
	XI	177	77	109	-	69	92	143	4	-	670
	XII	152	69	78	-	65	70	96(a)	0	-	530
1982	I	157	69	91	-	52	84	120	5	-	577
	II	141	66	103	-	35	87	136	3	-	571
	III	164	82	83	-	9	105	148(a)	3	-	593
	IV	131	64	67	-	63	72	123	4	-	522
	V	132	63	77	-	44	72	114	2	-	504
	VI	141	62	75	-	35	84	116(a)	3	-	517
	VII	105	49	45	-	30	76	79	1	-	384
	VIII	97	23	20	-	29	37	71	2	-	280
	IX	106	70	80	-	35	87	124(a)	2	-	504
	X	94	52	78	-	41	86	84	5	-	440
	XI	128	49	57	-	33	83	102	2	-	454
	XII	113	66	49	-	34	48	82(a)	5	-	396
1983	I	137	59	55	-	61	68	102	3	-	484
	II	146	63	65	-	28	62	114	5	-	483
	III	147	69	70	-	56	68	140(a)	5	-	554
	IV	147	69	58	-	49	75	119	8	-	525
	V	143	59		-	46	72		7	-	
	VI				-				9	-	

(a) Monat zu 5 Wochen.
(a) 5-week month.

(a) Mois de 5 semaines.
(a) Mese di 5 settimane.

3.10

Production of flat products

Produzione di prodotti piatti

1 000 t

	D	F	I	NL	B	L	UK	IRL	DK	GR	EUR
A											
Breitflachstahl / Universal plates / Larges plats / Larghi piatti											
1981	303	22	23	—	0	3	45	—	—	:	396
1982	274	15	15	—	0	1	51	—	—	:	357
1981	VI	33	2	4	—	0	3	—	—	:	43
	VII	18	2	0	—	—	5(a)	—	—	:	26
	VIII	19	0	0	—	—	3	—	—	:	22
	IX	33	2	5	—	0	5(a)	—	—	:	45
	X	21	1	1	—	0	3	—	—	:	27
	XI	29	1	2	—	0	4	—	—	:	36
	XII	23	2	4	—	—	4(a)	—	—	:	32
1982	I	21	1	0	—	—	5	—	—	:	27
	II	25	2	2	—	—	4	—	—	:	34
	III	38	1	3	—	0	5(a)	—	—	:	47
	IV	22	1	—	—	—	4	—	—	:	27
	V	26	1	0	—	—	6	—	—	:	33
	VI	26	2	6	—	0	5(a)	—	—	:	39
	VII	18	1	—	—	0	5	—	—	:	24
	VIII	16	0	—	—	—	3	—	—	:	19
	IX	25	2	3	—	—	5(a)	—	—	:	35
	X	19	2	0	—	—	4	—	—	:	24
	XI	19	1	1	—	0	3	—	—	:	24
	XII	18	1	0	—	—	3(a)	—	—	:	22
1983	I	15	1	5	—	—	3	—	—	:	25
	II	24	1	1	—	—	5	—	—	:	31
	III	28	0	5	—	—	4(a)	—	—	:	37
	IV	22	0	4	—	—	4	—	—	:	30
	V	23	0	—	—	—	—	—	—	:	—
	VI	—	—	—	—	—	—	—	—	:	—
B											
Bandstahl und Röhrenstreifen / Strip and tube strip											
Feuillards et bandes à tubes à chaud / Nastri stretti a caldo comprese bande per tubi											
1981	2 384	892	769	236	66	496	315	—	—	:	5 160
1982	2 115	807	576	202	62	349	324	—	—	:	4 435
1981	VI	198	82	77	22	5	49	29	—	—	463
	VII	214	76	77	16	4	45	25(a)	—	—	457
	VIII	177	24	13	22	3	20	25	—	—	285
	IX	203	78	71	20	7	39	33(a)	—	—	451
	X	234	92	74	23	8	38	28	—	—	497
	XI	220	78	68	12	7	33	33	—	—	452
	XII	187	67	55	17	7	31	26(a)	—	—	389
1982	I	183	83	74	25	6	35	29	—	—	434
	II	193	81	69	17	5	35	31	—	—	431
	III	246	88	69	18	4	43	41(a)	—	—	511
	IV	201	79	63	22	6	36	30	—	—	438
	V	196	79	51	25	5	33	25	—	—	415
	VI	209	70	24	22	8	26	28(a)	—	—	387
	VII	171	56	50	18	4	20	28	—	—	346
	VIII	150	15	17	14	5	17	14	—	—	231
	IX	175	64	43	11	7	30	24(a)	—	—	354
	X	130	63	50	10	6	28	27	—	—	313
	XI	133	68	38	10	3	28	23	—	—	304
	XII	126	62	27	10	3	20	22(a)	—	—	269
1983	I	155	62	26	15	4	31	25	—	—	319
	II	173	56	38	24	4	36	29	—	—	362
	III	203	69	49	17	7	40	35(a)	—	—	420
	IV	185	50	37	15	5	33	21	—	—	346
	V	191	61	—	21	6	32	—	—	—	—
	VI	—	—	—	—	—	—	—	—	—	—

(a) Monat zu 5 Wochen.
(a) 5-week month.(a) Mois de 5 semaines.
(a) Mese di 5 settimane.

3.10

Continued

Seguito

1 000 t

	D	F	I	NL	B	L	UK	IRL	DK	GR	EUR	
C												
Bleche warmgewalzt > 4,75 mm / Hot rolled plates > 4,75 mm Tôles à chaud > 4,75 mm / Lamiera a caldo > 4,75 mm												
1981	4 402	1 204	2 208	257	1 468	156	1 259	-	390	:	11 344	
1982	3 656	952	2 152	216	1 155	136	1 037	-	332	:	9 636	
1981	VI	345	93	162	25	129	14	110	-	21	:	898
	VII	408	96	178	17	77	17	109(a)	-	20	:	922
	VIII	371	65	174	19	98	8	76	-	41	:	851
	IX	405	107	213	24	138	12	134(a)	-	33	:	1 065
	X	410	123	202	23	140	17	110	-	41	:	1 066
	XI	405	105	191	24	133	14	101	-	36	:	1 008
	XII	328	99	176	21	118	12	106(a)	-	24	:	884
1982	I	360	85	203	25	118	11	101	-	32	:	936
	II	350	96	195	19	106	11	105	-	34	:	916
	III	396	110	199	21	110	15	120(a)	-	37	:	1 008
	IV	319	93	193	22	103	11	78	-	31	:	852
	V	316	97	179	21	104	9	100	-	27	:	853
	VI	318	96	164	26	108	7	136(a)	-	33	:	889
	VII	275	80	174	12	35	8	55	-	6	:	646
	VIII	265	39	159	19	91	13	78	-	33	:	697
	IX	269	95	181	12	107	15	83(a)	-	26	:	789
	X	276	67	186	12	88	13	61	-	22	:	725
	XI	263	41	179	14	96	13	69	-	27	:	702
	XII	247	53	140	13	89	9	48(a)	-	24	:	624
1983	I	294	80	187	10	74	9	68	-	23	:	745
	II	297	50	171	19	75	12	95	-	16	:	735
	III	347	63	177	18	93	10	100(a)	-	20	:	828
	IV	250	67	148	14	76	14	75	-	17	:	660
	V	254	66		14	83	12		-	23	:	
	VI								-	29	:	
D												
Bleche warmgewalzt 3-4,75 mm / Hot rolled plates 3-4,75 mm Tôles à chaud 3-4,75 mm / Lamiera a caldo 3-4,75 mm												
1981	348	157	16	44	190	40	91	-	-	:	886	
1982	265	147	16	32	138	36	84	-	-	:	718	
1981	VI	28	11	1	1	16	3	7	-	-	:	66
	VII	26	9	1	4	12	4	8(a)	-	-	:	63
	VIII	28	5	0	3	12	1	5	-	-	:	54
	IX	33	13	2	7	21	3	9(a)	-	-	:	89
	X	29	14	1	1	19	4	6	-	-	:	74
	XI	30	17	2	5	16	3	7	-	-	:	80
	XII	27	14	2	2	18	4	7(a)	-	-	:	74
1982	I	28	17	1	4	17	3	6	-	-	:	77
	II	27	19	1	3	15	3	8	-	-	:	77
	III	27	13	2	3	7	3	9(a)	-	-	:	65
	IV	22	20	2	4	17	2	11	-	-	:	78
	V	25	8	2	5	13	3	7	-	-	:	65
	VI	18	13	1	2	13	2	8(a)	-	-	:	57
	VII	21	8	2	1	8	2	5	-	-	:	48
	VIII	16	8	1	1	8	4	4	-	-	:	42
	IX	24	9	2	1	12	3	8(a)	-	-	:	60
	X	22	9	2	2	9	4	6	-	-	:	54
	XI	14	9	1	3	10	4	7	-	-	:	48
	XII	19	11	0	2	10	1	6(a)	-	-	:	50
1983	I	22	13	1	2	13	2	6	-	-	:	59
	II	19	10	2	3	14	4	7	-	-	:	58
	III	25	13	4	7	12	4	1(a)	-	-	:	65
	IV	21	11	4	6	11	4	7	-	-	:	64
	V	25	13		5	13	4		-	-	:	
	VI								-	-	:	

(a) Monat zu 5 Wochen.
(a) 5-week month.(a) Mois de 5 semaines.
(a) Mese di 5 settimane.

3.10

Continued

Seguito

1 000 t

	D	F	I	NL	B	L	UK	IRL	DK	GR	EUR
E											
Bleche warmgewalzt < 3 mm / Hot rolled sheets < 3 mm Tôles à chaud < 3 mm / Lamiera a caldo < 3 mm											
1981	50	113	1	8	71	-	97	-	-	-	340
1982	76	113	12	8	59	-	93	-	-	-	361
1981											
VI	3	8	-	0	5	-	8	-	-	-	24
VII	3	8	-	0	4	-	6(a)	-	-	-	22
VIII	3	6	-	0	7	-	10	-	-	-	25
IX	5	9	-	0	7	-	13(a)	-	-	-	35
X	8	12	0	0	8	-	6	-	-	-	34
XI	5	13	1	1	6	-	7	-	-	-	34
XII	4	6	0	0	5	-	9(a)	-	-	-	25
1982											
I	5	13	1	1	4	-	3	-	-	-	27
II	6	12	2	1	5	-	6	-	-	-	33
III	7	9	1	1	2	-	15(a)	-	-	-	36
IV	4	15	0	1	8	-	7	-	-	-	36
V	6	10	0	0	5	-	6	-	-	-	28
VI	5	10	1	1	6	-	16(a)	-	-	-	39
VII	4	8	0	1	3	-	6	-	-	-	22
VIII	4	7	0	0	4	-	4	-	-	-	20
IX	10	9	1	0	5	-	12(a)	-	-	-	38
X	9	6	1	0	4	-	4	-	-	-	25
XI	12	9	1	1	6	-	9	-	-	-	37
XII	4	4	1	0	5	-	6(a)	-	-	-	23
1983											
I	2	11	-	0	5	-	4	-	-	-	23
II	4	5	1	1	7	-	7	-	-	-	24
III	7	10	3	1	4	-	10(a)	-	-	-	34
IV	4	8	3	1	6	-	8	-	-	-	28
V	5	9		2	5	-		-	-	-	
VI						-		-	-	-	
F											
Bleche kaltgewalzt ≥ 3 mm / Cold rolled plates ≥ 3 mm Tôles à froid ≥ 3 mm / Lamiera a freddo ≥ 3 mm											
1981	134	-	41	-	37	-	-	-	-	-	213
1982	114	-	34	-	70	-	-	-	-	-	219
1981											
VI	17	-	5	-	8	-	-	-	-	-	30
VII	10	-	3	-	2	-	-	-	-	-	14
VIII	9	-	0	-	3	-	-	-	-	-	13
IX	14	-	4	-	4	-	-	-	-	-	21
X	11	-	4	-	5	-	-	-	-	-	20
XI	10	-	3	-	3	-	-	-	-	-	17
XII	11	-	2	-	3	-	-	-	-	-	17
1982											
I	11	-	4	-	4	-	-	-	-	-	19
II	12	-	3	-	10	-	-	-	-	-	25
III	9	-	4	-	11	-	-	-	-	-	25
IV	8	-	4	-	12	-	-	-	-	-	25
V	13	-	3	-	4	-	-	-	-	-	20
VI	12	-	2	-	7	-	-	-	-	-	22
VII	9	-	4	-	4	-	-	-	-	-	17
VIII	9	-	1	-	4	-	-	-	-	-	13
IX	6	-	3	-	4	-	-	-	-	-	13
X	7	-	2	-	2	-	-	-	-	-	10
XI	7	-	2	-	6	-	-	-	-	-	16
XII	11	-	2	-	2	-	-	-	-	-	14
1983											
I	6	1	2	-	5	-	-	-	-	-	14
II	5	1	2	-	3	-	-	-	-	-	11
III	8	1	2	-	3	-	-	-	-	-	14
IV	10	2	2	-	3	-	-	-	-	-	17
V	6	1		-	7	-	-	-	-	-	
VI				-		-	-	-	-	-	

(a) Monat zu 5 Wochen.
(a) 5-week month.(a) Mois de 5 semaines.
(a) Mese di 5 settimane.

3.10

Continued

Seguito

1 000 t

	D	F	I	NL	B	L	UK	IRL	DK	GR	EUR
G											
Bleche kaltgewalzt < 3 mm / Cold rolled sheets < 3 mm Tôles à froid < 3 mm / Lamiera a freddo < 3 mm											
1981	8 216	5 831	3 857	1 602	2 929	246	3 081	-	-	:	25 762
1982	7 404	5 455	3 869	1 484	2 584	245	2 964	-	-	:	24 406
1981	VI	707	558	346	144	270	18	272	-	-	2 315
	VII	713	469	310	146	185	21	241(a)	-	-	2 085
	VIII	625	251	174	146	221	11	205	-	-	1 634
	IX	699	510	341	135	268	19	305(a)	-	-	2 277
	X	713	531	338	143	234	23	249	-	-	2 230
	XI	683	474	319	112	232	25	285	-	-	2 128
	XII	597	453	303	67	238	21	231(a)	-	-	1 910
1982	I	618	510	349	135	215	19	199	-	-	2 044
	II	658	491	339	137	204	20	267	-	-	2 117
	III	768	498	368	139	126	24	343(a)	-	-	2 265
	IV	717	545	372	147	219	21	271	-	-	2 291
	V	688	462	340	127	272	24	268	-	-	2 182
	VI	670	539	337	136	297	24	327(a)	-	-	2 332
	VII	675	451	330	135	212	13	180	-	-	1 997
	VIII	617	287	186	122	188	20	180	-	-	1 599
	IX	651	476	344	109	256	22	276(a)	-	-	2 133
	X	583	441	330	122	224	20	198	-	-	1 918
	XI	576	407	304	91	168	21	225	-	-	1 792
	XII	583	346	269	86	203	17	230(a)	-	-	1 734
1983	I	602	396	306	118	192	12	216	-	-	1 841
	II	655	401	314	115	195	19	244	-	-	1 942
	III	691	467	344	95	253	20	321(a)	-	-	2 190
	IV	652	468	346	141	201	22	263	-	-	2 092
	V	689	496		133	199	21		-	-	
	VI								-	-	
H											
Warmbreitband (Fertigerzeugnis) ≥ 3 mm / Hot rolled wide coils (finished products) ≥ 3 mm Large bandes à chaud (produits finis) ≥ 3 mm / Coils (prodotti finiti) ≥ 3 mm (*)											
1981	2 629	1 907	1 797	212	1 025	3	936	-	-	:	8 509
1982	2 019	1 241	1 501	211	786	26	826	-	-	:	6 609
1981	VI	250	236	169	32	109	0	72	-	-	870
	VII	215	127	143	19	97	0	90(a)	-	-	692
	VIII	214	165	113	19	63	0	81	-	-	654
	IX	239	163	146	19	111	1	116(a)	-	-	794
	X	222	195	163	35	99	0	99	-	-	814
	XI	228	152	176	18	91	1	97	-	-	764
	XII	232	135	169	15	72	0	81(a)	-	-	703
1982	I	182	133	161	11	88	0	77	-	-	652
	II	196	124	146	8	71	0	84	-	-	630
	III	256	128	152	23	46	0	105(a)	-	-	710
	IV	171	119	204	22	128	0	73	-	-	717
	V	189	122	163	20	60	4	79	-	-	638
	VI	183	89	116	14	71	8	85(a)	-	-	566
	VII	142	75	88	19	60	2	38	-	-	424
	VIII	153	72	57	18	37	3	37	-	-	377
	IX	194	105	82	22	71	3	75(a)	-	-	552
	X	113	104	88	22	53	1	59	-	-	439
	XI	102	99	95	14	30	1	48	-	-	389
	XII	139	72	169	17	71	3	66(a)	-	-	537
1983	I	144	71	88	11	55	1	55	-	-	425
	II	139	76	83	12	57	1	65	-	-	433
	III	194	74	94	14	68	2	83(a)	-	-	530
	IV	156	88	91	11	74	1	72	-	-	493
	V	181	95		14	67	0		-	-	
	VI								-	-	

(*) Nicht zum Weiterauswalzen in der EG.

(a) Monat zu 5 Wochen.

(*) Not for re-rolling in the EC.

(a) 5-week month.

(*) Non relaminés dans la CE.

(a) Mois de 5 semaines.

(*) Non rilaminati nella CE.

(a) Mese di 5 settimane.

3.10

Continued

Seguito

1 000 t

	D	F	I	NL	B	L	UK	IRL	DK	GR	EUR
I											
Warmbreitband (Fertigerzeugnis) < 3 mm / Hot rolled wide coils (finished products) < 3 mm Larges bandes à chaud (produits finis) < 3 mm / Coils (prodotti finiti) < 3 mm (*)											
1981	1 808	1 213	1 167	424	638	—	385	—	—	:	5 634
1982	1 570	1 200	1 291	422	533	4	231	—	—	:	5 251
1981	VI	182	138	113	64	63	—	35	—	—	596
	VII	137	88	81	38	31	—	22(a)	—	—	397
	VIII	143	61	42	38	45	—	24	—	—	353
	IX	156	102	115	37	66	—	45(a)	—	—	520
	X	156	111	103	70	70	—	38	—	—	548
	XI	166	110	125	37	64	—	36	—	—	539
	XII	183	85	101	31	38	—	22(a)	—	—	459
1982	I	106	95	135	21	43	—	20	—	—	421
	II	147	99	128	16	43	—	30	—	—	465
	III	210	92	127	47	39	—	31(a)	—	—	546
	IV	109	110	134	45	67	—	13	—	—	478
	V	127	131	99	41	42	—	16	—	—	455
	VI	169	89	114	28	60	1	25(a)	—	—	484
	VII	106	74	71	37	39	1	10	—	—	338
	VIII	123	63	61	37	44	0	10	—	—	339
	IX	156	111	105	44	26	1	18(a)	—	—	460
	X	92	119	88	43	50	0	22	—	—	413
	XI	115	90	101	28	39	0	16	—	—	388
	XII	110	133	134	35	41	0	19(a)	—	—	472
1983	I	101	69	82	22	51	0	18	—	—	343
	II	107	80	99	25	48	0	27	—	—	387
	III	142	106	85	28	58	0	34(a)	—	—	454
	IV	109	105	89	23	58	0	25	—	—	409
	V	137	128		27	56	0		—	—	
	VI								—	—	
J											
Flacherzeugnisse Σ / Flat products Σ Produits plats Σ / Prodotti piatti Σ											
1981	20 274	11 339	9 879	2 783	6 425	944	6 209	—	390	:	58 243
1982	17 894	9 929	9 467	2 575	5 388	796	5 609	—	332	:	51 991
1981	VI	1 763	1 127	878	289	606	85	536	—	21	5 305
	VII	1 744	875	795	240	412	87	506(a)	—	20	4 679
	VIII	1 588	577	517	247	451	40	429	—	41	3 890
	IX	1 787	984	895	243	621	73	659(a)	—	33	5 297
	X	1 804	1 080	887	295	582	81	540	—	41	5 310
	XI	1 776	950	889	208	552	75	570	—	36	5 057
	XII	1 591	861	812	152	499	69	485(a)	—	24	4 492
1982	I	1 514	938	928	221	495	67	439	—	32	4 635
	II	1 615	924	885	203	458	69	536	—	34	4 725
	III	1 957	938	925	252	346	86	670(a)	—	37	5 211
	IV	1 574	982	973	263	561	71	486	—	31	4 941
	V	1 588	909	836	240	506	75	507	—	27	4 686
	VI	1 611	909	765	228	571	67	630(a)	—	33	4 815
	VII	1 423	753	718	223	364	48	326	—	6	3 862
	VIII	1 353	491	481	211	381	56	330	—	33	3 337
	IX	1 512	871	764	200	486	74	502(a)	—	26	4 434
	X	1 250	811	746	210	436	66	381	—	22	3 922
	XI	1 242	723	723	161	358	66	400	—	27	3 699
	XII	1 257	684	741	163	425	51	399(a)	—	24	3 742
1983	I	1 343	703	696	178	399	56	396	—	23	3 794
	II	1 424	680	710	199	401	72	479	—	16	3 983
	III	1 646	804	763	179	498	76	588(a)	—	20	4 573
	IV	1 410	798	724	212	432	74	473	—	17	4 139
	V	1 513	870		215	435	70		—	23	
	VI								—	29	

(*) Nicht zum Weiterauswalzen in der EG.

(a) Monat zu 5 Wochen.

(*) Not for re-rolling in the EC.

(a) 5-week month.

(*) Non relaminés dans la CE.

(a) Mois de 5 semaines.

(*) Non rilaminati nella CE.

(a) Mese di 5 settimane.

3.11

1 000 t

	D	F	I	NL	B	L	UK	IRL	DK	GR	EUR
A											
Walzdraht / Wire rod / Fil machine / Vergella											
1981	3 384	2 402	1 936	301	795	272	1 429	-	1	:	10 521
1982	2 846	2 196	2 098	269	733	224	1 271	-	0	:	9 638
1981	VI	302	214	156	25	64	27	129	-	-	917
	VII	257	186	161	21	42	25	129(a)	-	-	821
	VIII	267	116	42	16	76	17	73	-	-	607
	IX	318	224	187	27	74	16	138(a)	-	0	986
	X	290	203	206	29	81	26	144	-	-	979
	XI	297	208	215	23	74	27	140	-	0	983
	XII	264	225	199	27	74	23	115(a)	-	0	927
1982	I	210	216	177	25	64	20	118	-	-	831
	II	258	175	191	24	60	22	120	-	0	850
	III	291	235	221	26	23	23	129(a)	-	-	948
	IV	278	198	202	30	77	23	92	-	-	899
	V	275	190	212	24	70	21	112	-	-	904
	VI	260	204	233	16	71	26	115(a)	-	-	925
	VII	207	126	145	17	28	26	91	-	-	640
	VIII	212	82	69	15	64	28	76	-	-	546
	IX	228	219	187	29	77	30	104(a)	-	0	874
	X	229	181	163	23	66	8	86	-	-	756
	XI	217	196	148	21	64	-2	104	-	0	749
	XII	181	174	147	19	69	±0	101(a)	-	-	690
1983	I	201	174	128	19	49	1	105	-	-	676
	II	273	150	171	19	61	3	102	-	0	781
	III	288	202	181	23	60	15	140(a)	-	0	909
	IV	282	190	148	23	63	21	111	-	-	837
	V	269	180		22	53	20		-	0	
	VI								-	0	
B											
Betonstahl / Concrete reinforcing bars / Ronds à béton / Tondi per cemento armato											
1981	1 055	862	4 146	233	291	340	451	-	53	:	7 430
1982	865	706	3 417	181	266	317	415	14	45	:	6 226
1981	VI	90	69	364	7	23	20	41	-	5	618
	VII	83	71	429	20	2	36	46(a)	-	3	690
	VIII	73	42	133	24	17	28	15	-	3	335
	IX	104	85	405	27	39	28	48(a)	-	6	741
	X	109	84	384	13	36	29	45	-	3	703
	XI	105	79	386	28	25	28	50	-	4	705
	XII	72	62	296	14	13	27	30(a)	-	4	518
1982	I	64	73	322	21	34	25	36	-	3	577
	II	72	66	317	1	18	31	37	3	7	551
	III	69	73	342	20	7	32	45(a)	1	5	595
	IV	64	53	303	17	27	18	34	1	2	518
	V	68	51	279	12	18	21	32	0	4	485
	VI	66	62	253	13	28	35	29(a)	±0	5	491
	VII	74	37	334	12	16	29	33	2	1	537
	VIII	76	56	118	19	20	18	26	±0	2	335
	IX	94	72	315	14	36	24	36(a)	±0	5	596
	X	84	58	284	20	20	27	39	1	3	537
	XI	84	63	313	15	23	39	27	5	4	574
	XII	50	44	230	16	19	18	31(a)	1	3	412
1983	I	60	55	236	15	18	27	29	-	2	442
	II	81	60	287	20	3	26	47	0	2	526
	III	85	56	265	22	6	37	44(a)	0	3	518
	IV	76	59	261	21	5	41	47	1	2	512
	V	87	63		19	11	31		4	4	
	VI								1	5	

(¹) Ohne Röhrenrund- und -vierkantstahl.

(a) Monat zu 5 Wochen.

(¹) Excl. tube rounds and squares.

(a) 5-week month.

(¹) Sans ronds et carrés pour tubes.

(a) Mois de 5 semaines.

(¹) Senza tondi e quadri per tubi.

(a) Mese di 5 settimane.

3.11

Continued

Seguito

1 000 t

	D	F	I	NL	B	L	UK	IRL	DK	GR	EUR
C											
Anderer Stabstahl / Other merchant bars Autres aciers marchands / Altri laminati mercantili											
1981	2 700	1 682	2 752	—	394	272	1 613	4	112	:	9 529
1982	2 290	1 492	2 659	—	301	382	1 407	8	83	:	8 622
1981	VI	226	153	244	—	36	24	151	—	7	840
	VII	224	131	222	—	5	21	138(a)	—	5	746
	VIII	192	53	83	—	33	23	91	—	10	486
	IX	248	160	253	—	33	15	143(a)	1	12	866
	X	211	163	256	—	38	21	152	—	5	845
	XI	225	136	233	—	41	28	148	1	15	827
	XII	208	137	216	—	40	32	123(a)	1	8	764
1982	I	199	143	231	—	34	25	130	1	11	774
	II	216	143	237	—	30	36	144	—	8	815
	III	277	156	288	—	14	39	170(a)	1	5	950
	IV	206	154	254	—	29	36	127	1	7	813
	V	231	113	258	—	24	37	123	1	7	794
	VI	230	142	225	—	37	40	112(a)	1	4	790
	VII	185	96	212	—	4	30	91	—	0	619
	VIII	136	47	81	—	21	26	98	1	11	420
	IX	178	148	282	—	29	31	109(a)	2	6	784
	X	147	122	187	—	29	36	96	0	7	623
	XI	137	113	212	—	26	23	104	±0	11	626
	XII	148	115	189	—	25	23	91(a)	0	8	600
1983	I	155	118	199	—	19	17	106	5	5	624
	II	178	104	215	—	22	24	114	2	8	669
	III	225	133	242	—	37	27	143(a)	2	11	821
	IV	185	114	205	—	36	27	95	0	9	671
	V	196	114	—	—	32	29	—	—	4	—
	VI	—	—	—	—	—	—	—	—	9	—
D											
Walzdraht, Stabstahl Σ / Wire rod, merchant bars Σ Fil machine, aciers marchands Σ / Vergella, laminati mercantili Σ											
1981	7 140	4 946	8 834	534	1 480	884	3 494	4	166	:	27 480
1982	6 001	4 393	8 174	450	1 300	923	3 093	22	129	:	24 486
1981	VI	618	435	764	31	123	71	321	—	12	2 375
	VII	564	388	812	41	49	82	313(a)	—	8	2 257
	VIII	532	212	258	39	126	68	179	—	13	1 428
	IX	670	469	845	54	147	58	329(a)	1	18	2 593
	X	610	449	846	42	155	76	342	—	8	2 527
	XI	627	423	833	51	139	83	338	1	19	2 515
	XII	544	424	710	41	127	82	268(a)	1	12	2 209
1982	I	473	432	731	46	131	70	284	1	13	2 182
	II	546	384	745	25	108	89	301	3	15	2 216
	III	637	464	851	46	44	95	345(a)	2	10	2 493
	IV	547	404	758	47	132	77	253	2	9	2 230
	V	574	353	749	36	113	79	266	1	11	2 183
	VI	556	408	711	29	136	100	256(a)	1	8	2 206
	VII	467	259	691	29	48	84	215	2	1	1 796
	VIII	423	186	268	34	105	72	200	1	13	1 301
	IX	501	438	784	42	143	85	249(a)	2	11	2 254
	X	461	361	634	43	115	72	221	1	10	1 916
	XI	439	372	673	36	113	60	236	5	15	1 949
	XII	379	333	566	35	113	41	222(a)	1	12	1 702
1983	I	415	347	564	34	86	45	239	5	7	1 742
	II	532	314	673	40	87	53	263	2	11	1 976
	III	598	391	688	45	103	79	326(a)	3	14	2 248
	IV	543	363	613	44	103	89	253	1	11	2 020
	V	552	357	—	40	97	80	—	4	8	—
	VI	—	—	—	—	—	—	—	1	14	—

(a) Monat zu 5 Wochen.
(a) 5-week month.(a) Mois de 5 semaines.
(a) Mese di 5 settimane.

Erzeugung von Halbzeug für Röhren⁽¹⁾
und Walzstahlfertigerzeugnissen insgesamt

Production de demi-produits pour tubes⁽¹⁾
et production totale de produits finis

3.12

Production of semis for tubes⁽¹⁾
and finished products total

Produzione di semilavorati per tubi⁽¹⁾
e produzione totale di prodotti finiti

1 000 t

	D	F	I	NL	B	L	UK	IRL	DK	GR	EUR	
A												
Halbzeug für Röhren / Semis for tubes / Demi-produits pour tubes / Semilavorati per tubi ⁽¹⁾												
1981	2 309	828	836	± 0	123	—	307	—	—	:	4 403	
1982	1 797	725	844	—	168	—	236	—	—	:	3 771	
1981	VI	200	79	62	—	14	—	27	—	:	383	
	VII	210	51	71	—	7	—	22(a)	—	:	362	
	VIII	203	32	49	—	13	—	17	—	:	314	
	IX	193	76	75	—	12	—	36(a)	—	:	392	
	X	197	80	87	—	8	—	31	—	:	402	
	XI	191	74	86	—	11	—	36	—	:	398	
	XII	171	78	78	—	8	—	26(a)	—	:	362	
1982	I	201	83	80	—	15	—	26	—	:	404	
	II	192	81	77	—	7	—	36	—	:	394	
	III	225	95	92	—	10	—	35(a)	—	:	457	
	IV	176	85	93	—	13	—	19	—	:	387	
	V	163	77	86	—	9	—	19	—	:	353	
	VI	152	74	63	—	15	—	21(a)	—	:	325	
	VII	124	50	62	—	11	—	13	—	:	259	
	VIII	90	21	34	—	18	—	15	—	:	178	
	IX	138	46	58	—	18	—	15(a)	—	:	274	
	X	130	36	76	—	17	—	13	—	:	272	
	XI	129	27	76	—	22	—	15	—	:	270	
	XII	78	50	50	—	14	—	10(a)	—	:	201	
1983	I	117	51	63	—	19	—	14	—	:	264	
	II	139	46	50	—	19	—	21	—	:	275	
	III	162	52	62	—	20	—	25(a)	—	:	321	
	IV	152	43	56	—	16	—	12	—	:	279	
	V	155	36	—	—	21	—	—	—	:	—	
	VI	—	—	—	—	—	—	—	—	:	—	
B												
Walzstahlfertigerzeugnisse insgesamt und Halbzeug für Röhren / Total of all finished products and semis for tubes Total général des produits finis et demi-produits pour tubes / Totale generale dei prodotti finiti e semilavorati per tubi												
1981		32 175	18 310	20 679	3 317	8 824	3 004	11 737	18	556	1 180	99 801
1982		27 579	16 081	19 558	3 025	7 295	2 743	10 448	59	462	1 196	88 446
1981	VI	2 787	1 751	1 788	320	803	265	1 040	0	33	90	8 878
	VII	2 701	1 391	1 771	281	509	250	997(a)	2	28	96	8 026
	VIII	2 495	872	878	287	633	193	719	3	53	90	6 224
	IX	2 864	1 656	1 922	296	854	251	1 187(a)	3	51	117	9 200
	X	2 836	1 722	1 940	337	803	271	1 063	3	49	108	9 132
	XI	2 826	1 550	1 936	260	771	260	1 104	6	55	103	8 872
	XII	2 493	1 459	1 698	193	699	226	889(a)	2	36	107	7 802
1982	I	2 383	1 550	1 847	268	693	233	880	6	46	115	8 020
	II	2 540	1 482	1 829	228	608	255	1 023	6	49	91	8 111
	III	3 026	1 614	1 973	299	408	297	1 217(a)	5	47	124	9 010
	IV	2 458	1 564	1 913	311	769	232	896	5	40	97	8 285
	V	2 493	1 432	1 771	276	672	235	918	4	38	89	7 927
	VI	2 491	1 490	1 630	257	757	262	1 045(a)	4	42	85	8 063
	VII	2 142	1 131	1 535	252	453	217	646	3	8	82	6 469
	VIII	1 982	734	823	246	533	167	631	2	46	83	5 248
	IX	2 287	1 454	1 706	242	682	251	914(a)	3	37	109	7 686
	X	1 963	1 287	1 553	253	606	231	721	6	32	111	6 762
	XI	1 967	1 192	1 552	196	526	217	766	8	42	98	6 563
	XII	1 849	1 154	1 427	198	585	146	739(a)	6	36	109	6 248
1983	I	2 039	1 182	1 402	212	565	172	778	8	30	99	6 487
	II	2 269	1 127	1 520	239	536	193	905	7	27	114	6 936
	III	2 587	1 342	1 603	224	676	228	1 113(a)	8	34	139	7 955
	IV	2 276	1 297	1 470	255	600	244	882	8	29	109	7 171
	V	2 391	1 353	—	255	599	230	—	11	30	96	—
	VI	—	—	—	—	—	—	—	10	43	—	—

(1) Ohne Blöcke für Röhren.

(a) Monat zu 5 Wochen.

(1) 5-week month.

(a) Excluding ingots for tubes.

(1) Non compris lingots pour tubes.

(a) Mois de 5 semaines.

(1) Mese di 5 settimane.

(a) Non compresi lingotti per tubi.

3.13

Production of end products

Produzione di prodotti terminali

1 000 t

	D	F	I	NL	B	L	UK	IRL	DK	GR	EUR
A											
Weißblech, sonstige verzinnte Bleche, Weißband / Tinplate, other tinned sheets, tinned strip											
Fer blanc et tôles étamées / Banda e altre lamiera stagnate											
1981	843	779	375	513	325	-	801	-	-	:	3 637
1982	819	852	413	517	276	-	777	-	-	:	3 654
1981											
VI	74	80	37	47	37	-	69	-	-	:	343
VII	81	67	29	45	25	-	60(a)	-	-	:	306
VIII	76	44	14	47	17	-	54	-	-	:	253
IX	67	58	36	44	25	-	74(a)	-	-	:	304
X	67	64	29	44	27	-	75	-	-	:	305
XI	56	52	24	47	25	-	70	-	-	:	274
XII	58	67	27	33	25	-	55(a)	-	-	:	266
1982											
I	70	71	31	41	25	-	41	-	-	:	279
II	66	64	35	41	21	-	70	-	-	:	296
III	85	73	39	40	1	-	87(a)	-	-	:	325
IV	69	86	38	41	24	-	63	-	-	:	320
V	66	70	35	48	30	-	69	-	-	:	319
VI	64	86	33	47	32	-	96(a)	-	-	:	358
VII	80	77	39	50	20	-	62	-	-	:	328
VIII	69	65	23	50	21	-	46	-	-	:	274
IX	66	69	38	45	27	-	67(a)	-	-	:	313
X	66	69	36	47	30	-	54	-	-	:	302
XI	60	64	30	34	21	-	64	-	-	:	273
XII	55	58	37	32	24	-	60(a)	-	-	:	266
1983											
I	59	62	34	46	23	-	58	-	-	:	283
II	63	69	40	37	31	-	52	-	-	:	291
III	73	76	46	39	33	-	78(a)	-	-	:	344
IV	59	68	40	45	28	-	62	-	-	:	302
V	57	73		52	25	-		-	-	:	302
VI						-		-	-	:	302
B											
Feinstblech und Feinstband / Blackplate for use as such											
Fer noir utilisé comme tel / Banda nera utilizzata come tale											
1981	28	-	1	28	-	-	10	-	-	:	67
1982	59	-	19	29	-	-	10	-	-	:	117
1981											
VI	1	-	0	1	-	-	1	-	-	:	3
VII	1	-	-	1	-	-	1(a)	-	-	:	2
VIII	1	-	0	7	-	-	0	-	-	:	9
IX	4	-	0	3	-	-	1(a)	-	-	:	8
X	4	-	0	3	-	-	1	-	-	:	7
XI	3	-	0	3	-	-	1	-	-	:	7
XII	2	-	1	1	-	-	1(a)	-	-	:	6
1982											
I	4	-	1	2	-	-	1	-	-	:	8
II	2	-	1	3	-	-	1	-	-	:	8
III	2	-	3	4	-	-	1(a)	-	-	:	10
IV	4	-	3	2	-	-	1	-	-	:	9
V	6	-	2	2	-	-	1	-	-	:	10
VI	6	-	1	3	-	-	1(a)	-	-	:	11
VII	2	-	3	2	-	-	1	-	-	:	8
VIII	4	-	1	0	-	-	0	-	-	:	5
IX	8	-	1	4	-	-	1(a)	-	-	:	14
X	11	-	2	5	-	-	1	-	-	:	19
XI	7	-	1	0	-	-	1	-	-	:	10
XII	3	-	0	1	-	-	1(a)	-	-	:	6
1983											
I	4	-	1	2	-	-	1	-	-	:	9
II	2	-	1	1	-	-	1	-	-	:	5
III	3	-	1	2	-	-	2(a)	-	-	:	8
IV	12	-	2	4	-	-	0	-	-	:	17
V	23	-		2	-	-		-	-	:	17
VI		-			-	-		-	-	:	17

(a) Monate zu 5 Wochen.
(a) 5-week month.(a) Mois de 5 semaines.
(a) Mese di 5 settimane.

3.13

Continued

Seguito

1 000 t

	D	F	I	NL	B	L	UK	IRL	DK	GR	EUR
C											
Verzinkte, verbleite, sonstige überzogene Bleche / Galvanized sheets, terneplate, other coated sheets Tôles galvanisées, plombées et autrement revêtues / Lamiera zincate, piombate e altrimenti rivestite											
1981	1 961	1 433	691	-	961		913	8	-	:	5 968
1982	1 964	1 464	700	-	901		1 027	2	-	:	6 056
1981											
VI	181	138	62	-	85		76	1	-	:	543
VII	143	135	58	-	57		73(a)	1	-	:	468
VIII	143	30	24	-	48		71	1	-	:	317
IX	187	133	65	-	89		102(a)	1	-	:	577
X	177	138	65	-	96		85	1	-	:	560
XI	190	127	65	-	90		91	0	-	:	562
XII	151	118	60	-	90		74(a)	0	-	:	493
1982											
I	148	125	66	-	82		65	2	-	:	487
II	175	133	61	-	77		91	0	-	:	537
III	205	134	64	-	25		116(a)	-	-	:	544
IV	168	131	69	-	101		95	-	-	:	563
V	193	130	65	-	99		97	-	-	:	583
VI	186	129	60	-	103		123(a)	-	-	:	601
VII	156	137	59	-	79		68	-	-	:	500
VIII	160	78	31	-	35		64	-	-	:	368
IX	148	134	74	-	81		99(a)	-	-	:	537
X	132	131	55	-	81		63	-	-	:	462
XI	132	117	57	-	62		76	-	-	:	445
XII	163	80	49	-	75		70(a)	-	-	:	438
1983											
I	153	112	47	-	76		67	-	-	:	456
II	169	117	55	-	65		87	-	-	:	494
III	189	133	61	-	99		107(a)	-	-	:	589
IV	160	135	55	-	82		339	-	-	:	771
V	195	143		-	77			-	-	:	
VI				-				-	-	:	
D											
Transformatoren- und Dynamobleche / Electrical sheets Tôles magnétiques / Lamierini magnetici											
1981	363	167	155	-	70	-	101	-	-	:	856
1982	352	160	177	-	63	-	118	-	-	:	871
1981											
VI	33	16	13	-	6	-	9	-	-	:	78
VII	35	16	12	-	4	-	8(a)	-	-	:	74
VIII	16	5	3	-	6	-	7	-	-	:	38
IX	35	14	15	-	6	-	11(a)	-	-	:	80
X	28	15	15	-	6	-	9	-	-	:	72
XI	32	15	13	-	6	-	9	-	-	:	76
XII	25	14	12	-	5	-	8(a)	-	-	:	65
1982											
I	28	15	15	-	6	-	9	-	-	:	72
II	33	13	16	-	5	-	13	-	-	:	81
III	40	16	17	-	-	-	19(a)	-	-	:	92
IV	34	15	17	-	7	-	11	-	-	:	84
V	33	15	-	-	5	-	11	-	-	:	63
VI	32	16	17	-	7	-	11(a)	-	-	:	83
VII	31	14	17	-	6	-	7	-	-	:	75
VIII	21	4	0	-	2	-	5	-	-	:	32
IX	25	12	16	-	6	-	10(a)	-	-	:	69
X	24	12	15	-	7	-	8	-	-	:	67
XI	26	14	15	-	7	-	8	-	-	:	71
XII	25	15	15	-	4	-	6(a)	-	-	:	65
1983											
I	26	15	13	-	5	-	8	-	-	:	68
II	30	14	14	-	5	-	9	-	-	:	73
III	36	17	18	-	6	-	15(a)	-	-	:	92
IV	37	17	16	-	5	-	10	-	-	:	86
V	37	17		-		-		-	-	:	
VI				-		-		-	-	:	

(a) Monate zu 5 Wochen.
(a) 5-week month.(a) Mois de 5 semaines.
(a) Mese di 5 settimane.

3.14

1 000 t

		D	F	I	NL	B	L	UK	IRL	DK	GR	EUR
A												
Eisengußzeugung / Production of iron castings / Moulages de fonte / Getti di ghisa												
1981		3 403	2 086	1 625	270	120	50	1 645	:	76	:	9 275
1982		3 249			193			1 474	:		:	
1980	2	956	:	:	76	38	:	503	:	:	:	:
	3	806	:	:	73	32	:	383	:	:	:	:
	4	808	:	:	61	33	:	405	:	:	:	:
1981	1	868	:	:	73	32	:	422	:	:	:	:
	2	869	:	:	69	35	:	419	:	:	:	:
	3	787	:	:	67	23	:	383	:	:	:	:
	4	878	:	:	61	30	:	421	:	:	:	:
1982	1	930	:	:	58	35	:	444	:	:	:	:
	2	873	:	:	53	37	:	385	:	:	:	:
	3	718	:	:	42	26	:	314	:	:	:	:
	4	728	:	:	40		:	331	:	:	:	:
1983	1	809	:	:	45		:		:	:	:	:
Rohre und Formstücke / Tubes, pipes and fittings / Tubes et raccords en fonte / Tubi e raccordi di ghisa												
1981		349	621	59	7	4	:	183	:	:	:	:
1982		415			6		:	218	:	:	:	:
1980	2	80	:	:	2	1	:	44	:	:	:	:
	3	81	:	:	2	1	:	42	:	:	:	:
	4	71	:	:	2	1	:	51	:	:	:	:
1981	1	79	:	:	2	1	:	44	:	:	:	:
	2	84	:	:	2	1	:	45	:	:	:	:
	3	91	:	:	1	1	:	44	:	:	:	:
	4	96	:	:	2	1	:	50	:	:	:	:
1982	1	107	:	:	1	1	:	63	:	:	:	:
	2	105	:	:	2	1	:	51	:	:	:	:
	3	98	:	:	2	1	:	46	:	:	:	:
	4	106	:	:	2		:	58	:	:	:	:
1983	1	101	:	:	2		:		:	:	:	:
B												
Preß-, Zieh- und Stanzteile / Drawing, pressing and stamping / Emboutissage et découpage / Imbutitura e cesoiatura												
1981		457	:	:	:	117	:	:	-	:	:	:
1982		471	:	:	:		:			:	:	:
1980	2	116	:	:	:	35	:		-	:	:	:
	3	105	:	:	:	32	:		-	:	:	:
	4	106	:	:	:	33	:		-	:	:	:
1981	1	117	:	:	:	32	:		-	:	:	:
	2	114	:	:	:	31	:		-	:	:	:
	3	108	:	:	:	25	:		-	:	:	:
	4	108	:	:	:	29	:		-	:	:	:
1982	1	125	:	:	:	32	:		-	:	:	:
	2	117	:	:	:	37	:		-	:	:	:
	3	130	:	:	:	32	:		-	:	:	:
	4	100	:	:	:		:		-	:	:	:
1983	1	102	:	:	:		:		-	:	:	:

3.14

1 000 t

D	F(*)	I(*)	NL	B	L	UK	IRL	DK	GR	EUR	
C											
Stahlrohre / Steel tubes / Tubes d'acier / Tubi di acciaio⁽²⁾											
5 430	2 149	3 802	271**	226	124	1 291	-	:	:	:	1981
4 630	1 892	3 547	260**	193	120	1 272	-	:	:	:	1982
1 200	523	849	:	65	31	:	-	:	:	:	2 1980
1 295	434	738	:	37	21	:	-	:	:	:	3
1 164	531	944	:	42	29	:	-	:	:	:	4
1 300	521	922	:	49	32	281	-	:	:	:	1 1981
1 206	557	940	:	64	27	332	-	:	:	:	2
1 456	450	872	:	46	27	340	-	:	:	:	3
1 468	637	1 068	:	66	38	338	-	:	:	:	4
1 494	575	1 034	:	44	38	391	-	:	:	:	1 1982
1 159	540	1 023	:	61	28	313	-	:	:	:	2
1 040	350	684	:	40	25	274	-	:	:	:	3
937	427	806	:	49	28	294	-	:	:	:	4
1 205	465	893	:		39		-	:	:	:	1 1983
1.											
Nahtlose Rohre / Seamless tubes / Tubes sans soudure / Tubi senza saldatura											
2 357	740	1 093	-	109	-	464	-	-	:	4 763	1981
1 878	663	1 010	-	124	-	476	-	-	:	4 151	1982
493	155	221	-	16	-	:	-	-	:	:	2 1980
488	138	187	-	9	-	:	-	-	:	:	3
496	174	235	-	19	-	:	-	-	:	:	4
577	176	247	-	23	-	110	-	-	:	1 133	1 1981
570	184	273	-	28	-	118	-	-	:	1 173	2
632	169	238	-	23	-	105	-	-	:	1 167	3
578	226	335	-	34	-	131	-	-	:	1 304	4
619	194	300	-	28	-	137	-	-	:	1 278	1 1982
494	197	310	-	31	-	130	-	-	:	1 162	2
397	129	185	-	30	-	103	-	-	:	840	3
368	143	215	-	36	-	106	-	-	:	868	4
408	155	191	-		-		-	-	:		1 1983
2.											
Geschweißte Rohre / Welded tubes / Tubes soudés / Tubi saldati											
3 073	1 406	2 709	271**	117	124	827	-	:	:	:	1981
2 752	1 229	2 537		69	120	796	-	:	:	:	1982
707	368	628	:	49	31	:	-	:	:	:	2 1980
807	296	551	:	28	21	:	-	:	:	:	3
668	357	709	:	23	29	:	-	:	:	:	4
723	345	675	:	26	32	171	-	:	:	:	1 1981
636	373	667	:	36	27	214	-	:	:	:	2
824	281	634	:	23	27	235	-	:	:	:	3
890	411	733	:	32	38	207	-	:	:	:	4
875	381	734	:	16	38	254	-	:	:	:	1 1982
665	343	713	:	30	28	183	-	:	:	:	2
643	221	499	:	10	25	171	-	:	:	:	3
569	284	591	:	13	28	188	-	:	:	:	4
797	310	702	:		39		-	:	:	:	1 1983

3.14

1 000 t

		D	F	I	NL	B	L	UK	IRL	DK	GR	EUR
D												
Schmieden und Gesenkschmieden⁽⁴⁾ / Forging and drop forging⁽⁴⁾												
Forge et estampage⁽⁴⁾ / Fucina e stampaggio⁽⁴⁾												
1981		1 644	:	612	:	:	—	122	—	:	:	:
1982		1 511	:	553	:	:	—	114	—	:	:	:
1980	2	431	:	182	:	:	—	31	—	:	:	:
	3	404	:	129	:	:	—	34	—	:	:	:
	4	398	:	156	:	:	—	34	—	:	:	:
1981	1	437	:	172	:	:	—	35	—	:	:	:
	2	409	:	166	:	:	—	30	—	:	:	:
	3	382	:	123	:	:	—	35	—	:	:	:
	4	406	:	151	:	:	—	22	—	:	:	:
1982	1	453	:	161	:	:	—	33	—	:	:	:
	2	426	:	158	:	:	—	27	—	:	:	:
	3	351	:	111	:	:	—	30	—	:	:	:
	4	324	:	123	:	:	—	24	—	:	:	:
1983	1	369	:	125	:	:	—	—	—	:	:	:
Rollendes Eisenbahnzeug / Tyres, axles and wheel centres												
Bandages, frettes, essieux et centres de roues / Cerchioni, assali, centri di ruote												
1981		86	:	44	—	—	—	53	—	:	:	:
1982		71	:	42	—	—	—	47	—	:	:	:
1980	2	24	:	12	—	—	—	14	—	:	:	:
	3	21	:	11	—	—	—	17	—	:	:	:
	4	25	:	12	—	—	—	17	—	:	:	:
1981	1	28	:	11	—	—	—	17	—	:	:	:
	2	23	:	12	—	—	—	14	—	:	:	:
	3	19	:	10	—	—	—	17	—	:	:	:
	4	18	:	11	—	—	—	5	—	:	:	:
1982	1	19	:	11	—	—	—	16	—	:	:	:
	2	19	:	11	—	—	—	10	—	:	:	:
	3	17	:	8	—	—	—	13	—	:	:	:
	4	18	:	12	—	—	—	8	—	:	:	:
1983	1	18	:	12	—	—	—	—	—	:	:	:
E												
Drahtziehereien⁽⁵⁾ / Wire drawing⁽⁵⁾												
Tréfilage⁽⁵⁾ / Trafilatura⁽⁵⁾												
1981		1 852	1 029	:	224	727	:	:	:	:	:	:
1982		1 735	934	:	209	:	:	:	:	:	:	:
1980	2	511	286	:	55	207	:	:	:	:	:	:
	3	476	220	:	48	152	:	:	:	:	:	:
	4	464	253	:	49	170	:	:	:	:	:	:
1981	1	465	265	:	47	178	:	:	:	:	:	:
	2	455	275	:	57	202	:	:	:	:	:	:
	3	463	208	:	53	161	:	:	:	:	:	:
	4	471	278	:	67	186	:	:	:	:	:	:
1982	1	502	245	:	66	185	:	:	:	:	:	:
	2	439	245	:	43	193	:	:	:	:	:	:
	3	400	193	:	45	147	:	:	:	:	:	:
	4	393	248	:	55	:	:	:	:	:	:	:
1983	1	433	279	:	53	:	:	:	:	:	:	:

(1) Lieferungen.

(2) „Stahlrohre“: Nur die Erzeugung der Werke, die an der Erhebung der ASSIDER teilnehmen (27 Werke für geschweißte und 6 Werke für nahtlose Rohre).

(3) Einschließlich Präzisionsrohren und geschweißter Großrohre.

(4) Geschmiedete Stäbe, Schmiedestücke unter und über 125 kg, Gesenkschmiedestücke sowie rollendes Eisenbahnmaterial. Für das Vereinigte Königreich ausgen. Gesenkschmiedestück.

(5) Gesamtproduktion von kaltgezogenem Draht.

(6) Erzeugung von Blankstahl (gezogen, gepreßt, gedreht, profiliert usw.).

(7) Erzeugung von kaltgewalztem Bandstahl (außerhalb des Vertrages).

(8) Erzeugung von kaltgewalzten Profilen aus warm- oder kaltgewalztem Bandstahl und Blechen.

(9) Deliveries.

(2) 'Steel tubes': Only the production of works making returns to ASSIDER (27 works for welded tubes and 6 works for seamless tubes).

(3) Including precision tubes and large welded tubes.

(4) Forged bars, forgings over and under 125 kg, drop forgings, tyres and wheel centres. For the United Kingdom other than drop forgings.

(5) Total production of cold drawn wire.

(6) Production of bright steel bars (drawn, pressed, turned, shaped, etc.).

(7) Production of cold rolled strip not falling under the Treaty.

(8) Production of cold formed sections from hot or cold rolled strip or sheets.

3.14

1 000 t

D	F	I	NL	B	L	UK	IRL	DK	GR	EUR	
F											
Kaltziehereien / Cold drawing⁽⁶⁾											
Étirage / Stiratura⁽⁶⁾											
744	281	:	:	25	:	329	-	:	:	:	1981
682	271	:	:	:	:	302	-	:	:	:	1982
213	102	:	:	8	:	106	-	:	:	:	2 1980
199	72	:	:	9	:	69	-	:	:	:	3
180	81	:	:	9	:	61	-	:	:	:	4
197	80	:	:	5	:	73	-	:	:	:	1 1981
187	74	:	:	7	:	78	-	:	:	:	2
177	54	:	:	6	:	81	-	:	:	:	3
184	74	:	:	7	:	97	-	:	:	:	4
200	78	:	:	9	:	87	-	:	:	:	1 1982
180	77	:	:	7	:	79	-	:	:	:	2
156	51	:	:	7	:	68	-	:	:	:	3
145	65	:	:	:	:	68	-	:	:	:	4
159	70	:	:	:	:	-	-	:	:	:	1 1983
G											
Herstellung von Kaltband / Cold rolling⁽⁷⁾											
Laminage à froid / Laminati a freddo⁽⁷⁾											
1 613	138	:	:	385	29	297	-	:	:	:	1981
1 487	144	:	:	:	26	286	-	:	:	:	1982
471	46	:	:	101	9	96	-	:	:	:	2 1980
418	32	:	:	76	7	82	-	:	:	:	3
405	37	:	:	93	7	56	-	:	:	:	4
408	39	:	:	95	7	64	-	:	:	:	1 1981
403	34	:	:	105	8	66	-	:	:	:	2
386	27	:	:	84	6	70	-	:	:	:	3
398	39	:	:	101	9	97	-	:	:	:	4
410	41	:	:	108	7	88	-	:	:	:	1 1982
394	40	:	:	99	7	73	-	:	:	:	2
343	28	:	:	78	6	61	-	:	:	:	3
339	35	:	:	:	6	64	-	:	:	:	4
408	37	:	:	:	:	-	-	:	:	:	1 1983
H											
Herstellung von Kaltbandprofilen / Production of cold formed sections⁽⁸⁾											
Profilage à froid / Profilati a freddo⁽⁸⁾											
223	361	:	:	:	:	:	:	:	:	:	1981
212	328	:	:	:	:	:	:	:	:	:	1982
50	96	:	:	:	:	:	:	:	:	:	2 1980
51	82	:	:	:	:	:	:	:	:	:	3
48	91	:	:	:	:	:	:	:	:	:	4
57	98	:	:	:	:	:	:	:	:	:	1 1981
57	91	:	:	:	:	:	:	:	:	:	2
53	81	:	:	:	:	:	:	:	:	:	3
56	97	:	:	:	:	:	:	:	:	:	4
61	87	:	:	:	:	:	:	:	:	:	1 1982
52	84	:	:	:	:	:	:	:	:	:	2
50	70	:	:	:	:	:	:	:	:	:	3
48	87	:	:	:	:	:	:	:	:	:	4
57	83	:	:	:	:	:	:	:	:	:	1 1983

(1) Livraisons.

(2) «Tubes d'acier»: Seulement la production des usines qui font partie du recensement de l'ASSIDER (27 usines pour les tubes soudés et 6 usines pour les tubes sans soudure).

(3) Y compris tubes de précision et gros tubes soudés.

(4) Barres forgées, pièces de forge de plus et de moins de 125 kg, pièces estampées, bandages, frettes et centres de roues.

(5) Production totale de fil tréfilé simple.

(6) Production de barres d'acier (comprimées, tournées, profilées etc.).

(7) Production de feuillets à froid hors Traité.

(8) Production des profilés obtenus par pliage à froid de feuillets (à froid ou à chaud) ou de tôles.

(9) Consegne.

(10) «Tubi di acciaio»: Soltanto la produzione delle aziende partecipanti alle rilevazioni statistiche dell'ASSIDER (27 aziende per i tubi saldati e 6 per i tubi senza saldatura).

(11) Compresi i tubi di precisione ed i grossi tubi saldati.

(12) Barre forgiate, pezzi di fucina maggiori e minori di 125 kg, pezzi stampati, cerchioni e ruote laminati. Per il Regno Unito non compreso lo stampaggio.

(13) Produzione totale di filo trafilato semplice.

(14) Produzione di barre d'acciaio stirate, tornite, profilate ecc.

(15) Produzione di nastri laminati a freddo non contemplati dal trattato.

(16) Produzione di profilati ottenuti mediante piegamento a freddo di nastri (a caldo a freddo) e di lamiera.

Werkslieferungen und -bezüge, Lagerbestände
Works deliveries and receipts, stocks

Livraisons et réceptions d'usines, stocks
Consegne e arrivi degli stabilimenti, scorte

4

Werkslieferungen (EG) (*) an Roheisen nach Sorten

Livraison de fonte des usines (CE) (*) par qualité

4.1

Works deliveries (EC) (*) of pig iron, by grade

Consegna di ghisa degli stabilimenti (CE) (*), per qualità

1 000 t

	Stahlroheisen Steelmaking iron	Gußroheisen Foundry pig iron		Spiegeleisen Spiegeleisen	Hochgekohltes Ferromangan High-carbon ferro-manganese	Sonstiges Roheisen Other pig iron	Σ
	Fonte d'affinazione Ghisa di affinazione	Phosphorhaltig High-phosphorus Phosphoreuse Fosforosa	Phosphorarm Low-phosphorus Non phosphor. Non fosforosa	Spiegel Ghisa speculare	Ferro-Mn carburé Ferro-Mn carburato	Autres fontes Altre ghise	
	1	2	3	4	5	6	7
A							
In die EG / Within the EC / Dans la CE / Nella CE							
1981 (*)	1 371	125	1 287	11	308	141	3 244
1982 (*)							
1981 (*) III	115	10	132	1	31	15	304
IV	102	11	116	1	24	14	267
V	113	10	106	1	26	11	267
VI	156	12	124	1	38	12	342
VII	113	6	77	1	22	10	230
VIII	84	6	44	0	19	7	160
IX	106	12	119	1	31	13	283
X	109	10	115	1	24	14	274
XI	133	13	109	1	27	10	293
XII	104	13	123	1	20	9	269
1982 (*) I	104	13	84	1	29	10	241
II	96	14	80	1	20	8	219
III	105	12	99	0	23	12	252
IV	107	9	88	0	21	9	234
V	97	10	92	0	28	9	236
VI	107	9	101	1	19	11	248
VII	89	5	60	1	15	8	178
VIII	48	5	46	0	13	6	118
IX	83	9	90	0	14	9	205
X	86	9	88	0	13	12	208
XI	70	9	80	0	14	8	181
XII							
1983 (*) I							
II							
B							
Nach Drittländern / To third countries / Vers les pays tiers / Nei paesi terzi							
1981 (*)	6	24	210	0	228	8	476
1982							
1981 (*) III	0	1	37	—	10	0	48
IV	2	0	19	—	67	0	88
V	1	1	20	—	18	1	42
VI	—	0	27	—	14	1	42
VII	0	2	12	—	2	1	15
VIII	—	0	12	—	15	0	28
IX	0	4	10	—	1	1	16
X	0	0	10	—	36	1	47
XI	0	0	12	—	0	1	13
XII	—	1	21	—	24	0	46
1982 (*) I	—	6	21	—	0	0	27
II	—	1	17	—	15	0	33
III	0	2	18	0	20	1	41
IV	0	2	18	—	1	3	24
V	—	6	17	0	11	1	35
VI	0	1	11	—	7	1	20
VII	—	0	7	0	22	0	29
VIII	—	1	10	—	1	0	12
IX	—	1	6	—	7	0	14
X	—	5	11	—	12	—	28
XI	—	1	7	—	15	0	23
XII							
1983 (*) I							
II							

(*) EUR 9.

(*) EUR 10.

(*) Ohne/without/sans/senza GR.

Werkslieferungen (EG)(¹) an Roheisen
und Stahl nach Mitgliedstaaten(²)

Livraisons de fonte et d'acier
des usines (CE)(¹) par pays membres(²)

4.2

Works deliveries (EC)(¹) of pig iron
and steel by member country(²)

Consegne di ghisa e d'acciaio
degli stabilimenti (CE)(¹) per paesi membri(²)

1 000 t

	D	F	I	NL	B	L	UK	IRL	DK	GR	EUR
Roheisen / Pig iron / Fonte / Ghisa											
1981	554	1 255	1 090	24	76	46	171	—	19	9	3 244
1982											
1981	I	40	109	85	1	6	2	20	—	2	266
	II	44	120	91	2	6	6	15	—	0	286
	III	51	119	101	1	6	6	18	—	1	304
	IV	46	113	75	2	6	6	15	—	3	267
	V	44	110	82	2	6	5	11	—	5	267
	VI	43	116	142	3	9	5	17	—	2	342
	VII	32	78	98	1	3	2	12	—	3	230
	VIII	31	71	42	1	5	1	8	—	0	160
	IX	56	118	79	4	10	3	13	—	0	283
	X	51	98	92	2	5	3	22	—	1	274
	XI	53	106	114	2	6	3	9	—	0	293
	XII	62	97	89	2	8	2	8	—	0	263
1982	I	31	106	85	2	5	1	10	—	0	241
	II	34	95	71	3	3	3	11	—	0	219
	III	40	107	81	2	6	3	12	—	1	252
	IV	37	112	65	2	4	4	9	—	0	234
	V	42	103	70	2	4	5	9	—	1	236
	VI	33	108	81	2	7	5	11	—	0	248
	VII	26	74	65	1	3	1	8	—	0	178
	VIII	24	56	18	2	6	2	8	—	1	118
	IX	32	89	61	2	6	5	10	—	0	205
	X	33	93	62	1	6	1	12	—	0	208
	XI	27	86	47	2	5	2	11	—	1	181
	XII										
1983	I										
	II										
Walzstahlfertigerzeugnisse und weiterverarbeitete Erzeugnisse(²)											
Finished and end products(²)											
Produits finis et finals(²)											
Prodotti finiti e terminali(²)											
1980	20 463	13 115	16 860	2 493	3 297	293	8 334	221	729	:	65 805
1981	20 779	12 110	16 295	2 489	3 368	290	9 547	258	710	548	66 394
1982	17 356	11 223	15 073	2 246	2 779	306	9 012	190	673	355	59 213
1981	I	1 715	1 064	1 382	197	260	18	647	17	51	5 381
	II	1 702	994	1 307	198	276	23	688	21	48	5 327
	III	1 930	1 095	1 503	218	343	27	697	25	55	5 958
	IV	1 633	1 081	1 450	182	325	22	818	24	54	5 639
	V	1 629	1 003	1 424	183	266	24	683	21	57	5 339
	VI	2 014	1 191	1 675	223	349	25	882	28	65	6 490
	VII	1 487	897	1 334	185	160	24	826	23	50	5 036
	VIII	1 324	492	502	183	247	21	671	16	56	3 530
	IX	1 873	1 093	1 519	220	318	23	1 015	22	72	6 179
	X	1 864	1 099	1 463	240	303	27	914	23	67	6 050
	XI	1 981	1 117	1 488	244	284	31	976	20	70	6 254
	XII	1 626	1 007	1 312	215	244	26	799	20	67	5 371
1982	I	1 552	1 160	1 368	217	293	26	781	17	57	5 495
	II	1 578	1 092	1 369	227	248	30	914	23	73	5 605
	III	1 875	1 068	1 488	226	192	28	957	17	67	5 958
	IV	1 544	1 152	1 472	202	312	29	749	18	68	5 565
	V	1 484	979	1 423	181	262	28	748	12	51	5 194
	VI	1 774	1 062	1 366	219	276	25	888	18	58	5 715
	VII	1 242	795	1 081	129	150	17	568	8	36	4 048
	VIII	1 167	405	569	142	185	19	589	13	54	3 165
	IX	1 516	1 030	1 343	197	258	28	845	16	53	5 322
	X	1 230	821	1 122	158	213	22	661	11	53	4 312
	XI	1 228	825	1 201	169	202	27	692	18	56	4 444
	XII	1 198	875	1 259	182	203	29	627	20	47	4 477
1983	I	1 254	833	1 021	159	218	17	623	15	32	4 185
	II	1 351	832	1 066	166	203	23	728	15	53	4 467
	III	1 640	978	1 234	214	243	31	851	14	58	5 285

(¹) EUR 9.

(²) Einschl. Inlandslieferungen.

(²) Ohne Edelstahl - Einschl. Warmbreitband (Fertigerzeugnis) sowie Röhrenrund- und -vierkantstahl.

(¹) EUR 9.

(²) Including home market deliveries.

(²) Excl. special steels - Incl. coils (finished product), and rounds and squares for tubes.

(¹) EUR 9.

(²) Y compris livraisons sur le marché national.

(²) Sans aciers spéciaux - Y compris larges bandes à chaud (produits finis), et ronds et carrés pour tubes.

(¹) EUR 9.

(²) Ivi comprese le consegne sul mercato nazionale.

(²) Non compresi gli acciai speciali: inclusi coils (prodotti finiti), e tondi e quadri per tubi.

Werkslieferungen an Eisen-
und Stahlerzeugnissen (')

Livraisons des usines
de produits sidérurgiques (')

4.3

Works deliveries of iron
and steel products (')

Consegna degli stabilimenti
di prodotti siderurgici (')

1 000 t

Bestimmungsländer Country of destination Pays de destination Paesi di destinazione	Blöcke + Halbzeug Ingots + semis Lingots + demi-produits Lingotti + semilavorati (*)			Walzstahlfertigerzeugnisse und weiterverarbeitete Erzeugnisse Finished and end products Produits finis et finals Prodotti finiti e terminali (*)				
	1980	1981	1982	1980	1981	1982		
EUR								
EUROPA	D	3 290	4 508	3 111	20 463	20 779	17 356	
	F	2 601	2 157	2 089	13 115	12 110	11 223	
	I	3 644	3 845	4 098	16 860	16 295	15 073	
	NL	29	15	13	2 493	2 489	2 246	
	B	1 941	1 209	881	3 297	3 368	2 779	
	L	458	560	502	293	290	306	
	UK	997	1 576	1 496	8 334	9 547	9 012	
	IRL	7	—	—	221	258	190	
	DK	26	25	1	729	710	673	
	GR	—	132	251	—	548	355	
	EUR	12 993	14 027	12 442	65 805	66 394	59 213	
	Sonst. West Other West Autres Ouest Altri Ovest	Σ	187	280	380	5 721	4 854	4 726
		⊃ S	6	21	54	920	907	932
		SF/N	1	5	5	715	748	612
		CH	99	57	29	1 134	1 130	889
E		31	133	123	935	629	1 209	
GR		2	—	—	635	—	—	
TR		4	6	36	279	281	155	
A		23	1	6	241	290	299	
P		17	56	122	437	488	314	
Ost / East / Est		Σ	5	8	5	2 890	1 839	1 656
⊃ SU	2	8	5	2 411	1 540	1 425		
Σ	373	573	614	4 304	6 522	3 948		
AMERICA	Nord / North	Σ	0	115	198	2 926	4 898	3 156
		⊃ USA	0	62	198	2 758	4 061	2 975
		CDN	—	53	—	168	837	181
Mittel / Central	76	132	13	581	829	325		
Süd / South / Sud	297	326	403	787	795	467		
AFRICA	263	134	99	2 217	2 094	1 707		
ASIA	340	321	430	3 584	3 552	2 801		
AUS + OCEANIA	0	—	0	34	51	56		
Σ	14 161	15 344	13 970	84 556	85 307	74 107		
⊃ Drittländer / Third countries Pays tiers / Paesi terzi	1 168	1 317	1 528	18 751	18 913	14 894		

1 000 t

Bestimmungsländer Country of destination Pays de destination Paesi di destinazione	Blöcke + Halbzeug Ingots + semis			Walzstahlfertigerzeugnisse und weiterverarbeitete Erzeugnisse Finished and end products		
	Lingots + demi-produits Lingotti + semilavorati (*)			Produits finis et finals Prodotti finiti e terminali (*)		
	1980	1981	1982	1980	1981	1982

Deutsche Werke / German works / Usines allemandes / Stabilimenti tedeschi

EUROPA	D	2 739	3 780	2 872	16 777	16 091	13 706
	F	497	320	287	952	902	860
	I	186	116	149	378	392	381
	NL	2	3	5	557	528	443
	B	41	88	34	293	316	286
	L	-	1	-	14	16	16
	UK	108	179	180	487	464	490
	IRL	4	-	-	35	32	21
	DK	21	4	1	303	287	247
	GR	:	18	8	:	118	58
	EUR	3 780	4 510	3 536	18 797		16 508
	Sonstiges Europa / Other Europe						
Autres Europe / Altri Europa		91	153	137	3 728	2 906	2 601
⊃ West / Ouest / Ovest		86	145	133	2 161	1 948	1 749
⊃ S / SF / N		4	4	38	629	640	575
AMERICA		276	118	168	1 380	1 982	1 373
⊃ USA		0	26	125	896	1 195	1 088
AFRICA		94	79	29	563	522	468
ASIA		247	126	87	1 540	1 309	1 054
Andere / Other / Autres / Altri		-	-	0	6	7	3
Σ		4 308	4 987	3 957	26 013	25 875	22 007
⊃ Drittländer / Third countries							
Pays tiers / Paesi terzi		708	477	421	7 216	6 727	5 499

Französische Werke / French works / Usines françaises / Stabilimenti francesi

EUROPA	D	6	10	2	1 145	1 090	819
	F	1 410	1 130	1 190	9 200	8 141	7 554
	I	132	234	193	838	816	757
	NL	1	1	3	185	198	177
	B	114	18	37	342	364	336
	L	1	0	3	8	3	5
	UK	17	-	0	255	184	223
	IRL	-	-	-	24	21	15
	DK	-	-	-	96	75	82
	GR	:	77	36	-	270	149
	EUR	1 681	1 471	1 464	12 093	11 122	10 117
	Sonstiges Europa / Other Europe						
Autres Europe / Altri Europa		6	2	38	1 459	1 046	943
⊃ West / Ouest / Ovest		6	2	38	1 142	881	854
⊃ S / SF / N		0	-	-	203	210	190
AMERICA		-	2	15	1 159	1 682	845
⊃ USA		-	1	8	653	927	556
AFRICA		6	-	6	568	491	517
ASIA		0	1	58	696	645	405
Andere / Other / Autres / Altri		-	-	-	11	16	11
Σ		1 694	1 477	1 581	15 987	15 002	12 838
⊃ Drittländer / Third countries							
Pays tiers / Paesi terzi		13	6	117	3 894	3 880	2 721

1 000 t

Bestimmungsländer Country of destination Pays de destination Paesi di destinazione	Blöcke + Halbzeug Ingots + semis Lingots + demi-produits Lingotti + semilavorati (*)			Walzstahlfertigerzeugnisse und weiterverarbeitete Erzeugnisse Finished and end products Produits finis et finals Prodotti finiti e terminali (*)			
	1980	1981	1982	1980	1981	1982	
Italienische Werke / Italian works / Usines Italiennes / Stabilmmenti Italiani							
EUROPA	D	0	8	10	762	689	628
	F	13	28	13	665	751	805
	I	3 084	3 303	3 537	14 915	14 442	13 317
	NL	—	0	—	21	126	86
	B	—	—	—	33	54	63
	L	—	—	—	0	1	0
	UK	—	—	1	120	115	153
	IRL	—	—	—	6	2	4
	DK	—	0	—	0	0	4
	GR	—	32	45	—	81	70
	EUR	3 097	3 372	3 606	16 523	16 261	15 130
	Sonstiges Europa / Other Europe Autres Europe / Altri Europa ⊃ West / Ouest / Ovest ⊃ S / SF / N	34 34 —	20 20 —	17 17 —	714 497 0	647 428 2	594 405 0
AMERICA ⊃ USA	— —	37 17	50 —	303 154	369 242	262 159	
AFRICA	0	—	—	444	456	162	
ASIA Andere / Other / Autres / Altri	30 —	135 1	170 —	349 —	458 1	269 2	
Σ	3 161	3 564	3 843	18 333	18 191	16 419	
⊃ Drittländer / Third countries Pays tiers / Paesi terzi	64	192	237	1 810	1 930	1 289	
Niederländische Werke / Dutch works / Usines néerlandaises / Stabilmmenti olandesi							
EUROPA	D	435	591	105	259	313	279
	F	12	25	35	124	120	124
	I	19	11	12	192	172	189
	NL	25	9	3	971	977	906
	B	358	315	207	138	142	136
	L	—	—	—	—	—	—
	UK	90	153	121	338	316	286
	IRL	—	—	—	0	12	2
	DK	—	0	—	46	37	39
	GR	—	—	50	—	16	12
	EUR	939	1 103	533	2 068	2 106	1 973
	Sonstiges Europa / Other Europe Autres Europe / Altri Europa ⊃ West / Ouest / Ovest ⊃ S / SF / N	42 42 2	80 80 10	142 142 10	607 480 237	435 369 195	579 521 221
AMERICA ⊃ USA	97 —	166 —	79 26	286 247	534 440	304 268	
AFRICA	73	49	41	30	89	48	
ASIA Andere / Other / Autres / Altri	53 —	49 —	93 —	103 —	59 0	37 —	
Σ	1 203	1 447	888	3 094	3 222	2 941	
⊃ Drittländer / Third countries Pays tiers / Paesi terzi	264	344	355	1 026	1 116	968	

1 000 t

Bestimmungsländer Country of destination Pays de destination Paesi di destinazione	Blöcke + Halbzeug Ingots + semis Lingots + demi-produits Lingotti + semilavorati (*)			Walzstahlfertigerzeugnisse und weiterverarbeitete Erzeugnisse Finished and end products Produits finis et finals Prodotti finiti e terminali (*)		
	1980	1981	1982	1980	1981	1982

Belgische Werke / Belgian works / Usines belges / Stabilimenti belgi

EUROPA	D	67	88	75	1 403	1 316	1 009
	F	608	607	512	1 685	1 735	1 461
	I	194	163	183	421	399	326
	NL	1	1	1	448	394	368
	B	1 425	787	551	2 041	2 099	1 633
	L	12	6	0	10	10	8
	UK	4	3	4	328	248	232
	IRL	-	-	-	26	15	19
	DK	5	20	-	44	49	39
	GR	:	5	19	:	39	24
	EUR	2 316	1 679	1 345	6 405	6 304	5 119
Sonstiges Europa / Other Europe							
Autres Europe / Altri Europa							
⊃ West / Ouest / Ovest							
⊃ S / SF / N							
		9	11	-	1 129	796	869
		9	11	-	619	468	524
		-	-	-	207	225	203
AMERICA		-	249	262	676	946	540
⊃ USA		-	17	2	519	682	450
AFRICA		88	1	19	244	200	209
ASIA		9	6	-	383	354	238
Andere / Other / Autres / Altri		-	-	-	2	5	2
Σ		2 422	1 947	1 626	8 839	8 605	6 977
⊃ Drittländer / Third countries							
Pays tiers / Paesi terzi							
		106	268	281	2 434	2 301	1 858

Luxemburgische Werke / Luxembourg works / Usines luxembourgeoises / Stabilimenti lussemburghesi

EUROPA	D	32	30	46	755	793	596
	F	60	45	48	428	338	315
	I	2	4	4	61	46	43
	NL	0	-	-	272	200	195
	B	2	1	48	415	337	278
	L	446	522	499	262	259	278
	UK	5	-	-	35	21	24
	IRL	-	-	-	2	2	5
	DK	-	-	-	26	25	29
	GR	:	-	21	:	33	15
	EUR	547	632	666	2 256	2 054	1 778
Sonstiges Europa / Other Europe							
Autres Europe / Altri Europa							
⊃ West / Ouest / Ovest							
⊃ S / SF / N							
		-	-	15	430	274	280
		-	-	15	357	262	191
		-	-	-	88	74	66
AMERICA		-	-	4	241	354	288
⊃ USA		-	-	-	164	231	235
AFRICA		-	5	-	233	140	173
ASIA		1	2	1	195	166	213
Andere / Other / Autres / Altri		-	-	-	2	1	4
Σ		548	638	686	3 356	2 988	2 736
⊃ Drittländer / Third countries							
Pays tiers / Paesi terzi							
		1	7	20	1 100	934	958

1 000 t

Bestimmungsländer Country of destination Pays de destination Paesi di destinazione	Blöcke + Halbzeug Ingots + semis			Walzstahlfertigerzeugnisse und weiterverarbeitete Erzeugnisse Finished and end products		
	Lingots + demi-produits Lingotti + semilavorati (²)			Produits finis et finals Prodotti finiti e terminali (²)		
	1980	1981	1982	1980	1981	1982

Werke im Vereinigten Königreich / Works in the United Kingdom / Usines du Royaume-Uni / Stabilimenti del Regno Unito

EUROPA	D	11	2	2	189	325	202
	F	1	2	1	46	110	93
	I	26	15	21	55	27	59
	NL	-	-	-	31	61	62
	B	-	-	-	24	47	40
	L	-	-	-	-	0	0
	UK	772	1 241	1 189	6 683	8 120	7 521
	IRL	3	-	-	84	153	100
	DK	-	-	-	56	92	87
	GR	:	-	73	:	31	25
	EUR	813	1 259	1 286	7 167	8 967	8 189
Sonstiges Europa / Other Europe							
Autres Europe / Altri Europa							
⊃ West / Ouest / Ovest							
⊃ S / SF / N							
		10	22	35	372	429	400
		10	22	34	292	338	365
		1	11	10	131	182	189
AMERICA		1	1	37	250	636	337
⊃ USA		0	1	37	115	322	220
AFRICA		1	-	3	133	192	127
ASIA		-	2	20	317	562	585
Andere / Other / Autres / Altri		0	0	0	14	20	35
Σ		825	1 284	1 381	8 253	10 807	9 673
⊃ Drittländer / Third countries							
Pays tiers / Paesi terzi							
		12	25	95	1 086	1 840	1 484

Dänische Werke / Danish works / Usines danoises / Stabilimenti danesi

EUROPA	D	-	-	-	172	158	112
	F	-	-	2	15	14	11
	I	-	-	-	1	-	-
	NL	-	-	-	9	5	2
	B	-	-	3	11	8	1
	L	-	-	-	-	-	-
	UK	-	-	0	85	74	68
	IRL	-	-	-	-	-	-
	DK	0	0	1	157	144	147
	GR	:	-	-	:	-	-
	EUR	0	0	6	451	403	341
Sonstiges Europa / Other Europe							
Autres Europe / Altri Europa							
⊃ West / Ouest / Ovest							
⊃ S / SF / N							
		-	-	1	174	160	115
		-	-	1	174	160	114
		-	-	1	139	125	101
AMERICA		-	-	-	10	20	0
⊃ USA		-	-	-	10	20	0
AFRICA		-	-	-	2	4	3
ASIA		-	-	-	-	1	-
Andere / Other / Autres / Altri		-	-	-	-	-	-
Σ		0	0	7	636	588	459
⊃ Drittländer / Third countries							
Pays tiers / Paesi terzi							
		-	-	1	185	185	118

1 000 t

Bestimmungsländer Country of destination Pays de destination Paesi di destinazione	Blöcke + Halbzeug Ingots + semis Lingots + demi-produits Lingotti + semilavorati (¹)			Walzstahlfertigerzeugnisse und weiterverarbeitete Erzeugnisse Finished and end products Produits finis et finals Prodotti finiti e terminali (²)		
	1981	1982		1981	1982	

Griechische Werke / Greek works / Usines grecques / Stabllimenti greci

EUROPA	D	:	:	:	:
	F	:	:	:	:
	I	:	:	:	:
	NL	:	:	:	:
	B	:	:	:	:
	L	:	:	:	:
	UK	:	:	:	:
	IRL	:	:	:	:
	DK	:	:	:	:
	GR	:	:	:	:
EUR	:	:	:	:	
Sonstiges Europa / Other Europe Autres Europe / Altri Europa ⊃ West / Ouest / Ovest ⊃ S / SF / N		:	:	:	:
AMERICA	:	:	:	:	
⊃ USA	:	:	:	:	
AFRICA	:	:	:	:	
ASIA	:	:	:	:	
Andere / Other / Autres / Altri	:	:	:	:	
Σ	:	:	:	:	
⊃ Drittländer / Third countries Pays tiers / Paesi terzi		:	:	:	:

(¹) Ohne Edelstahl(²) Einschl. Warmbreitband zum Weiterauswalzen in der EG.(³) Einschl. Warmbreitband (Fertigerzeugnis) sowie Röhrenrund- und -vierkantstahl.(⁴) Excl. special steels.(⁵) Incl. coils for re-rolling in the EC.(⁶) Incl. coils (finished product), and rounds and squares for tubes.(¹) Non compris aciers spéciaux.(²) Y compris coils pour relaminage dans la CE.(³) Y compris coils (produits finis), et ronds et carrés pour tubes.(⁴) Non compresi acciai speciali.(⁵) Compresi coils per rilaminazione nella CE.(⁶) Compresi coils (prodotti finiti), e tondi a quadri per tubi.

Werkslieferungen (EG) an Edelstahl
nach Mitgliedstaaten⁽¹⁾

Livraisons d'aciers spéciaux des
usines (CE) par pays membres⁽¹⁾

Works deliveries (EC) of special
steels by member country⁽¹⁾

4.4

Consegne di acciai speciali degli
stabilimenti (CE) per paesi membri⁽¹⁾

1 000 t

	D	F	I	NL	B	L	UK	IRL	DK	GR	EUR ⁽²⁾
1981	5 601	2 453	3 616	117	379	25	1 297	6	19	:	13 544
1982	4 949	2 300	3 238	116	414	30	1 254	5	15	12	12 333
1981											
III	475	190	296	9	33	1	107	0	2	:	1 115
IV	403	201	302	9	34	2	117	1	2	:	1 071
V	419	196	281	11	36	1	91	0	1	:	1 053
VI	452	218	310	10	43	2	114	1	1	:	1 157
VII	465	175	275	8	24	2	98	0	1	:	1 051
VIII	464	124	270	8	31	2	84	0	2	:	986
IX	545	241	361	13	35	4	130	1	3	:	1 333
X	512	229	309	11	30	3	131	1	2	:	1 229
XI	499	228	308	11	32	3	125	1	1	:	1 207
XII	478	200	295	11	29	1	102	0	1	:	1 118
1982											
I	485	230	300	12	35	4	114	0	1	1	1 183
II	474	220	293	7	29	2	134	1	1	1	1 161
III	554	246	350	12	27	5	168	0	2	1	1 365
IV	440	251	314	8	39	3	115	1	1	1	1 173
V	435	196	284	10	33	2	100	0	2	1	1 063
VI	412	244	285	13	42	1	117	0	2	2	1 118
VII	384	141	255	8	22	2	75	0	1	0	889
VIII	349	100	114	7	33	1	77	0	1	1	684
IX	399	197	306	10	44	3	107	0	1	0	1 067
X	355	180	266	11	37	3	89	0	1	1	943
XI	340	150	238	10	40	1	78	0	1	1	859
XII	321	146	235	9	33	1	79	0	2	1	826
1983											
I	378	193	237	5	38	1	87	0	1	1	942
II	423	169	244	10	38	2	98	0	1	2	989
III	498	181	260	10	45	4	112	0	1	4	1 114

(¹) Einschl. Inlandslieferungen. Alle EGKS-Erzeugnisse (ohne Blöcke, Halbzeug und Warmbreitband zum Weiterauswalzen).

(²) Ab Januar 1981 einschl. der Bezüge Griechenlands aus den anderen Mitgliedstaaten der Gemeinschaft.

(¹) Including home market deliveries. All ECSC products (excl. ingots, semis and coils for re-rolling).

(²) From January 1981 including receipts of Greece from other Member States of the Community.

(¹) Y compris livraisons sur le marché national. Tous produits CECA (non compris lingots, demi-produits et larges bandes à chaud pour relaminage).

(²) A partir de janvier 1981 y compris les réceptions de la Grèce en provenance des autres pays de la Communauté.

(¹) Ivi comprese le consegne sul mercato nazionale. Tutti i prodotti CECA (lingotti, semilavorati e nastri larghi a caldo per rilaminazione esclusi).

(²) Da gennaio 1981 incluse le consegne alla Grecia provenienti dagli altri paesi della Comunità.

		EUR 9				BR DEUTSCHLAND					
		Herkunft / Origin / Provenance / Provenienza			Σ	Herkunft / Origin / Provenance / Provenienza			Σ		
		Inland Home market Marché national Mercato nazionale (¹)	Andere EG-Länder Other EC countries Autres pays de la CE Altri paesi della CE	Dritt- länder Third countries Pays tiers Paesi terzi		Inland Home market Marché national Mercato nazionale (¹)	Andere EG-Länder Other EC countries Autres pays de la CE Altri paesi della CE	Dritt- länder Third countries Pays tiers Paesi terzi			
		1	2	3	4	5	6	7	8		
Blöcke / Ingots / Lingots / Lingotti											
1980		1 724	63	222	2 008	1 049	16	36	1 101		1980
1981		2 124	26	16	2 166	1 071	8	11	1 089		1981
1982		1 920	19	7	1 946	901	2	3	906		1982
1981	2	427	5	6	437	261	3	5	269	2	1981
	3	522	8	1	530	268	-	0	268	3	
	4	611	11	4	626	269	4	0	274	4	
1982	1	599	7	1	607	268	0	1	269	1	1982
	2	530	7	2	539	280	1	2	283	2	
	3	349	2	0	351	178	0	0	178	3	
	4	443	3	-	446	175	1	-	176	4	
1983	1	390	8	-	398	239	6	-	245	1	1983
Halbzeug / Semis / Demi-produits / Semilavorati											
1980		5 529	1 600	849	7 978	894	345	153	1 392		1980
1981		8 093	1 246	491	9 830	759	527	119	1 406		1981
1982		7 174	932	898	9 004	643	218	210	1 071		1982
1981	2	1 977	300	100	2 377	186	144	35	365	2	1981
	3	1 763	277	75	2 115	166	106	31	303	3	
	4	2 376	359	181	2 916	206	131	29	366	4	
1982	1	2 296	320	126	2 742	203	81	24	308	1	1982
	2	1 927	250	280	2 457	195	65	64	324	2	
	3	1 397	139	259	1 795	127	41	102	270	3	
	4	1 515	177	143	1 835	118	31	20	169	4	
1983	1	1 588	256	149	1 993	167	72	7	246	1	1983
Warmbreitband / Coils / Grandes bandes à chaud / Coils laminati a caldo											
1980		5 455	1 223	295	6 973	1 695	213	218	2 126		1980
1981		8 133	1 335	216	9 684	1 620	159	187	1 966		1981
1982		7 123	1 141	142	8 406	1 493	48	96	1 637		1982
1981	2	2 264	412	65	2 741	450	33	53	536	2	1981
	3	1 846	235	64	2 145	391	44	47	482	3	
	4	1 952	319	33	2 304	352	28	33	413	4	
1982	1	1 995	381	32	2 407	428	11	32	471	1	1982
	2	2 129	375	29	2 533	437	16	20	473	2	
	3	1 448	186	48	1 682	337	11	24	372	3	
	4	1 472	199	33	1 704	291	10	21	322	4	
1983	1	1 790	269	43	2 102	383	8	25	416	1	1983
Σ											
1980		12 707	2 886	1 365	16 959	3 638	574	407	4 619		1980
1981		18 350	2 607	723	21 680	3 450	694	317	4 461		1981
1982		16 217	2 092	1 047	19 356	3 037	268	309	3 614		1982
1981	2	4 667	717	170	5 554	898	180	93	1 171	2	1981
	3	4 131	520	139	4 790	825	150	78	1 053	3	
	4	4 940	688	218	5 846	827	164	62	1 053	4	
1982	1	4 889	708	158	5 755	899	92	57	1 048	1	1982
	2	4 586	632	311	5 529	912	82	85	1 079	2	
	3	3 194	327	307	3 828	642	52	126	820	3	
	4	3 430	383	181	3 994	584	42	42	668	4	
1983	1	3 768	533	192	4 493	789	86	32	907	1	1983

(¹) Ohne Bezüge von anderen Werken der Gesellschaft.
(¹) Excluding receipts from other works of the company.

(¹) Non compris réceptions d'autres usines de la société.
(¹) Non compresi arrivi da altri stabilimenti della società.

	FRANCE				ITALIA				
	Herkunft / Origin / Provenance / Provenienza			Σ	Herkunft / Origin / Provenance / Provenienza			Σ	
	Inland Home market	Andere EG-Länder Other EC countries	Dritt- länder Third countries		Inland Home market	Andere EG-Länder Other EC countries	Dritt- länder Third countries		
	Marché national Mercato nazionale (¹)	Autres pays de la CE Altri paesi della CE	Pays tiers Paesi terzi	Marché national Mercato nazionale (¹)	Autres pays de la CE Altri paesi della CE	Pays tiers Paesi terzi			
1	2	3	4	5	6	7	8		
Blöcke / Ingots / Lingots / Lingotti									
1980	176	0	30	206	336	12	92	440	1980
1981	649	11	1	661	393	—	0	393	1981
1982	683	9	—	692	232	—	0	232	1982
1981	2	54	—	55	106	—	0	106	1981
	3	175	6	181	79	—	—	79	1981
	4	232	5	237	108	—	—	108	1981
1982	1	238	4	242	93	—	—	93	1982
	2	175	4	179	75	—	0	75	1982
	3	137	—	137	32	—	—	32	1982
	4	134	—	134	33	—	—	33	1982
1983	1	129	—	129	22	—	—	22	1983
Halbzeug / Semis / Demi-produits / Semilavorati									
1980	821	508	93	1 422	1 281	98	292	1 671	1980
1981	3 475	298	56	3 829	1 512	33	61	1 606	1981
1982	2 851	364	246	3 461	1 684	57	96	1 837	1982
1981	2	895	68	972	369	12	14	395	1981
	3	730	63	803	285	6	7	297	1981
	4	922	85	1 025	561	5	34	600	1981
1982	1	921	142	1 099	531	9	8	548	1982
	2	811	100	997	410	16	34	460	1982
	3	485	20	521	350	20	13	383	1982
	4	633	70	739	355	11	23	389	1982
1983	1	579	105	709	360	11	27	398	1983
Warmbreitband / Coils / Larges bandes à chaud / Coils laminati a caldo									
1980	1 571	582	1	2 154	1 337	358	76	1 771	1980
1981	4 207	570	6	4 782	1 343	437	20	1 799	1981
1982	3 879	480	3	4 362	1 074	394	43	1 511	1982
1981	2	1 144	177	1 322	412	152	11	575	1981
	3	958	111	1 069	256	63	3	322	1981
	4	1 065	141	1 205	298	89	—	387	1981
1982	1	1 133	125	1 258	269	158	—	427	1982
	2	1 125	141	1 266	342	143	9	494	1982
	3	811	98	909	174	44	25	243	1982
	4	780	116	899	240	49	9	298	1982
1983	1	973	146	1 119	269	88	18	375	1983
Σ									
1980	2 568	1 090	123	3 782	2 954	468	460	3 882	1980
1981	8 330	879	63	9 272	3 248	469	81	3 798	1981
1982	7 413	853	249	8 515	2 990	451	139	3 580	1982
1981	2	2 094	245	2 349	886	164	25	1 075	1981
	3	1 863	180	2 053	620	69	9	698	1981
	4	2 218	231	2 468	967	94	34	1 095	1981
1982	1	2 292	271	2 599	892	167	8	1 068	1982
	2	2 111	245	2 442	826	159	44	1 029	1982
	3	1 433	118	1 567	556	64	38	658	1982
	4	1 547	186	1 772	628	60	32	720	1982
1983	1	1 681	251	1 957	651	99	45	795	1983

(¹) Ohne Bezüge von anderen Werken der Gesellschaft.
 (¹) Excluding receipts from other works of the company.

(¹) Non compris réceptions d'autres usines de la société.
 (¹) Non compresi arrivi da altri stabilimenti della società.

	NEDERLAND				BELGIQUE/BELGIË-LUXEMBOURG				
	Herkunft / Origin / Provenance / Provenienza			Σ	Herkunft / Origin / Provenance / Provenienza			Σ	
	Inland Home market	Andere EG-Länder Other EC countries	Dritt- länder Third countries		Inland Home market	Andere EG-Länder Other EC countries	Dritt- länder Third countries		
	Marché national Mercato nazionale (¹)	Autres pays de la CE Altri paesi della CE	Pays tiers Paesi terzi	Marché national Mercato nazionale (¹)	Autres pays de la CE Altri paesi della CE	Pays tiers Paesi terzi			
1	2	3	4	5	6	7	8		
Blöcke / Ingots / Lingots / Lingotti									
1980	–	–	6	6	157	29	63	249	1980
1981	–	–	4	4	11	7	–	18	1981
1982	–	–	4	4	2	8	–	10	1982
1981	2	–	–	–	6	2	–	8	2
	3	–	–	–	0	2	–	2	3
	4	–	4	4	3	1	–	4	4
1982	1	–	–	–	0	3	–	3	1
	2	–	–	–	–	2	–	2	2
	3	–	–	–	2	1	–	3	3
	4	–	–	–	–	2	–	2	4
1983	1	–	–	–	–	2	–	2	1
Halbzeug / Semis / Demi-produits / Semilavorati									
1980	108	37	106	252	1 345	462	98	1 905	1980
1981	77	12	87	176	919	213	111	1 243	1981
1982	82	52	192	326	785	124	116	1 025	1982
1981	2	12	0	17	190	36	12	238	2
	3	19	1	6	216	60	19	295	3
	4	17	10	35	268	81	45	394	4
1982	1	27	6	13	234	39	17	290	1
	2	21	13	41	212	25	47	284	2
	3	14	22	98	176	19	30	225	3
	4	20	11	40	163	28	23	214	4
1983	1	23	3	48	172	41	39	252	1
Warmbreitband / Coils / Grandes bandes à chaud / Coils laminati a caldo									
1980	–	–	–	–	851	34	–	886	1980
1981	–	–	1	1	964	65	3	1 032	1981
1982	–	–	–	–	677	59	–	736	1982
1981	2	–	–	–	258	15	–	273	2
	3	–	–	–	242	15	–	256	3
	4	–	–	–	237	21	–	258	4
1982	1	–	–	–	164	17	–	182	1
	2	–	–	–	226	18	–	244	2
	3	–	–	–	126	14	–	140	3
	4	–	–	–	161	9	–	170	4
1983	1	–	–	–	165	8	–	173	1
Σ									
1980	108	37	112	257	2 354	526	161	3 041	1980
1981	77	12	92	181	1 894	286	114	2 293	1981
1982	82	52	196	330	1 464	191	116	1 771	1982
1981	2	12	0	17	453	53	12	519	2
	3	19	1	6	458	76	19	554	3
	4	17	10	39	508	103	45	656	4
1982	1	27	6	13	399	59	17	475	1
	2	21	13	41	438	45	47	530	2
	3	14	22	98	304	34	30	368	3
	4	20	11	44	324	39	23	386	4
1983	1	23	3	48	337	51	39	427	1

(¹) Ohne Bezüge von anderen Werken der Gesellschaft.
 (¹) Excluding receipts from other works of the company.

(¹) Non compris réceptions d'autres usines de la société.
 (¹) Non compresi arrivi da altri stabilimenti della società.

		UNITED KINGDOM				DANMARK					
		Herkunft / Origin / Provenance / Provenienza			Σ	Herkunft / Origin / Provenance / Provenienza			Σ		
		Inland Home market	Andere EG-Länder Other EC countries	Dritt- länder Third countries		Inland Home market	Andere EG-Länder Other EC countries	Dritt- länder Third countries			
		Marché national Mercato nazionale (¹)	Autres pays de la CE Altri paesi della CE	Pays tiers Paesi terzi	Marché national Mercato nazionale (¹)	Autres pays de la CE Altri paesi della CE	Pays tiers Paesi terzi				
		1	2	3	4	5	6	7	8		
Blöcke / Ingots / Lingots / Lingotti											
1980		7	-	-	7	-	-	-	-		1980
1981		0	-	-	0	-	-	-	-		1981
1982		102	-	-	102	-	-	-	-		1982
1981	2	0	-	-	0	-	-	-	-	2	1981
	3	0	-	-	0	-	-	-	-	3	
	4	0	-	-	0	-	-	-	-	4	
1982	1	0	-	-	0	-	-	-	-	1	1982
	2	0	-	-	0	-	-	-	-	2	
	3	1	-	-	1	-	-	-	-	3	
	4	101	-	-	101	-	-	-	-	4	
1983	1	0	-	-	0	-	-	-	-	1	1983
Halbzeug / Semis / Demi-produits / Semilavorati											
1980		1 079	130	71	1 280	-	20	36	57		1980
1981		1 351	133	27	1 511	-	30	30	60		1981
1982		1 129	113	38	1 280	-	4	0	4		1982
1981	2	325	26	3	354	-	14	9	23	2	1981
	3	347	38	2	387	-	4	-	4	3	
	4	402	45	14	462	-	2	5	7	4	
1982	1	380	41	28	450	-	2	0	2	1	1982
	2	279	31	8	317	-	1	-	1	2	
	3	244	15	1	260	-	1	-	1	3	
	4	226	26	1	253	-	-	-	-	4	
1983	1	287	24	3	314	-	-	-	-	1	1983
Warmbreitband / Coils / Larges bandes à chaud / Coils laminati a caldo											
1980		-	36	0	37	-	-	-	-		1980
1981		-	104	-	104	-	-	-	-		1981
1982		-	160	0	160	-	-	-	-		1982
1981	2	-	34	-	34	-	-	-	-	2	1981
	3	-	17	-	17	-	-	-	-	3	
	4	-	40	-	40	-	-	-	-	4	
1982	1	-	69	-	69	-	-	-	-	1	1982
	2	-	57	-	57	-	-	-	-	2	
	3	-	19	0	19	-	-	-	-	3	
	4	-	15	-	15	-	-	-	-	4	
1983	1	-	19	-	19	-	-	-	-	1	1983
Σ											
1980		1 085	167	71	1 323	-	20	36	57		1980
1981		1 351	237	27	1 615	-	30	30	60		1981
1982		1 231	273	38	1 542	-	4	0	4		1982
1981	2	325	61	3	389	-	14	9	23	2	1981
	3	347	54	2	403	-	4	-	4	3	
	4	402	85	14	502	-	2	5	7	4	
1982	1	380	110	28	518	-	2	0	2	1	1982
	2	279	88	8	374	-	1	-	1	2	
	3	244	34	1	279	-	1	-	1	3	
	4	327	41	1	369	-	4	0	4	4	
1983	1	287	43	3	333	-	-	-	-	1	1983

(¹) Ohne Bezüge von anderen Werken der Gesellschaft.
 (¹) Excluding receipts from other works of the company.

(¹) Non compris réceptions d'autres usines de la société.
 (¹) Non compresi arrivi da altri stabilimenti della società.

4.6

		Bestandshöhe (¹) Level of stocks (¹)				Bestandsveränderungen (²) Stock variations (²)			
		in tatsächlichen Mengen in actual tonnages			in Rohstahl- gewicht in crude steel equivalent (²)	in tatsäch- lichen Mengen in actual tonnages	in Rohstahl- gewicht in crude steel equivalent		
		Blöcke Ingots	Halbzeug und Coils Semis and coils	Fertig- erzeugnisse Finished products	Σ		Menge Quantity	in % der Rohstahl- erzeugung as % of crude steel production	
		1 000 t				%			
		1	2	3	4	5	6	7	8
BR Deutschland									
1981	1	840	3 107	4 434	8 381	10 494	- 28	+ 11	+ 0,1
	2	958	2 863	3 866	7 687	9 562	- 694	- 932	- 9,0
	3	942	2 730	3 877	7 549	9 405	- 138	- 157	- 1,5
	4	887	2 496	4 051	7 434	9 284	- 115	- 121	- 1,2
1982	1	989	2 588	4 225	7 802	9 735	+ 368	+ 451	+ 4,2
	2	1 131	2 681	4 135	7 947	9 872	+ 145	+ 137	+ 1,4
	3	1 043	2 457	3 883	7 383	9 179	- 564	- 693	- 8,7
	4	1 061	2 154	3 577	6 742	8 362	- 641	- 817	- 11,4
1983	1	1 036	2 184	3 899	7 119	8 865	+ 377	+ 503	+ 5,7
France									
1981	1	153	1 689	2 957	4 799	6 107	- 287	- 347	- 6,1
	2	210	1 628	2 808	4 646	5 890	- 153	- 217	- 3,8
	3	212	2 044	2 662	4 918	6 201	+ 272	+ 311	+ 6,2
	4	164	1 694	2 608	4 466	5 663	- 452	- 538	- 10,6
1982	1	151	1 997	2 942	5 090	6 465	+ 624	+ 802	+ 15,0
	2	158	1 789	2 780	4 727	5 999	- 363	- 466	- 8,9
	3	142	1 569	2 787	4 498	5 726	- 229	- 273	- 7,4
	4	113	1 559	2 463	4 135	5 241	- 363	- 485	- 11,8
1983	1	118	1 463	2 508	4 089	5 203	- 46	- 38	- 0,9
Italia									
1981	1	309	2 220	1 728	4 257	5 251	- 280	- 318	- 6,1
	2	382	2 178	1 521	4 081	4 999	- 176	- 252	- 4,4
	3	428	1 814	1 417	3 659	4 475	- 422	- 524	- 8,2
	4	319	1 856	1 397	3 572	4 393	- 87	- 87	- 1,3
1982	1	274	1 833	1 561	3 668	4 532	+ 96	+ 139	+ 2,0
	2	226	1 720	1 474	3 420	4 237	- 248	- 295	- 4,6
	3	305	2 137	1 672	4 114	5 078	+ 694	+ 841	+ 16,0
	4	256	1 951	1 496	3 703	4 570	- 411	- 508	- 9,3
1983	1								
Nederland									
1981	1	24	469	581	1 074	1 354	- 67	- 78	- 6,0
	2	40	529	554	1 123	1 405	+ 49	+ 51	+ 3,4
	3	18	568	603	1 189	1 499	+ 66	+ 94	+ 6,4
	4	18	468	513	999	1 256	- 190	- 243	- 20,6
1982	1	18	463	577	1 058	1 335	+ 59	+ 79	+ 6,5
	2	17	465	575	1 057	1 336	- 1	+ 1	+ 0,1
	3	13	520	510	1 043	1 306	- 14	- 30	- 3,0
	4	21	495	433	949	1 181	- 94	- 125	- 13,5
1983	1	6	395	438	839	1 058	- 110	- 123	- 15,2

(¹) Am Ende des Vierteljahres.

(²) Im Laufe des Vierteljahres.

(³) Für die Umrechnung in Rohstahlgewicht wurden folgende Koeffizienten benutzt: Blöcke: 1,00; Halbzeug: 1,18; Coils: 1,24; Fertigerzeugnisse: Durchschnittlicher Koeffizient 1,30-1,38 je nach der Struktur der Erzeugnisse in den einzelnen Jahren und Ländern.

(¹) At end of quarter.

(²) During the quarter.

(³) The following steel conversion factors were used: ingots: 1,00; semis: 1,18; coils: 1,24; finished products: average factor of 1,30 to 1,38 depending on product structure in different years and countries.

4.6

Niveau des stocks (*) Livello delle scorte (*)					Variations des stocks (*) Variazioni delle scorte (*)			
en tonnages réels in tonnellaggio reale				en équivalent d'acier brut in equivalente di acciaio grezzo (*)	en tonnages réels in tonnellaggio reale	en équivalent d'acier brut in equivalente di acciaio grezzo		
Lingots Lingotti	Demi- produits et coils Semi- lavorati e coils	Produits finis Prodotti finiti	Σ	Quantité Quantità		en % de la production d'acier brut in % della prod. di acciaio grezzo		
1 000 t							%	
1	2	3	4	5	6	7	8	
Belgique/België – Luxembourg								
123	974	1 340	2 437	3 037	:	:		1 1981
117	1 001	1 120	2 238	2 774	- 199	- 263	- 6,3	2
242	1 012	1 155	2 409	2 963	+ 171	+ 189	+ 5,0	3
233	1 113	1 092	2 438	3 016	+ 27	+ 53	+ 1,3	4
233	1 178	1 147	2 558	3 137	+ 120	+ 121	+ 3,4	1 1982
214	1 205	1 169	2 588	3 178	+ 30	+ 41	+ 1,0	2
								3
184	1 133	1 189	2 506	3 087	- 82	- 91	- 3,1	4
125	1 025	1 061	2 211	2 769	- 295	- 318	- 11,2	1 1983
United Kingdom								
								1 1981
								2
								3
								4
								1 1982
								2
								3
								4
								1 1983
Danmark								
7	52	44	103	126	- 9	- 11	- 7,1	1 1981
10	45	31	86	104	- 17	- 22	- 15,9	2
8	40	26	74	89	- 12	- 15	- 10,1	3
4	51	24	79	96	+ 5	+ 7	+ 4,1	4
2	65	27	94	114	+ 15	+ 18	+ 10,3	1 1982
3	75	32	110	133	+ 16	+ 19	+ 12,0	2
3	64	26	93	112	- 17	- 21	- 17,5	3
3	52	26	81	98	- 12	- 14	- 10,8	4
3	56	25	84	102	+ 3	+ 4	+ 3,4	1 1983
EUR								
								1 1981
								2
								3
								4
								1 1982
								2
								3
								4
								1 1983

(*) Fin du trimestre.


(*) Au cours du trimestre.

(*) Pour la conversion en acier brut les coefficients suivants ont été utilisés: Lingots: 1,00; demi-produits: 1,18; coils: 1,24; produits finis: coefficient moyen de 1,30 à 1,38 suivant la structure des produits dans les années et les pays.

(*) Alla fine del trimestre.

(*) Nel corso del trimestre.

(*) Per la conversione in acciaio grezzo sono stati utilizzati i seguenti coefficienti: lingotti: 1,00; semilavorati: 1,18; coils: 1,24; prodotti finiti: coefficiente medio da 1,30 a 1,38 secondo la struttura dei prodotti negli anni e nei paesi.



**Handel
Trade**

**Commerce
Commercio**

5

Außenhandel
External trade
Commerce extérieur
Commercio estero

Außenhandel und Binnenaustausch an Eisen- und Stahlerzeugnissen

A = Eisen und Stahl

B = darunter: Legierter Stahl und Qualitätskohlenstoffstahl

Foreign and internal trade in iron and steel products

A = Iron and steel

B = of which: alloy steel and high-carbon steel

Commerce extérieur et échanges intra-communautaires de produits sidérurgiques

A = Sidérurgie

B = dont: aciers alliés et aciers fins au carbone

Commercio estero e scambi di prodotti siderurgici

A = Siderurgia

B = di cui: acciai legati e acciai fini al carbonio

	0	1	2	3	4	5	6	7	8	9	10	11	12	13	14	15	16	17	18	19	20	21	22	23	24	25	26	27	28	29	30	31	32	33															
Zeit	Roheisen und Ferrolegierungen EGKS					Stahl (EGKS-Erzeugnisse)																				Nicht-EGKS-Erzeugnisse																							
	Roheisen für die Stahlherzeugung	Gießereirohisen (u. Spezialrohisen)	Spiegeleisen	Hochgekohltes Ferromangan	Σ	Roßblocke und Rohrippen	Vorgew. Blöcke und Knuppel	Brammen, Platinen	Warmbreitband in Rollen	Neue Schienen	Schwellen, Unterlagsplatten, Laschen	Walzdraht	Stabstahl	Stahlpundwände	Profile von 80 mm und mehr	Sonstige Profile	Bandstahl	Breitflachstahl	Transformator- und Dynamobleche	3 mm und mehr	Bleche (nicht überzogen) weniger als 3 mm	Weißblech u. sonstige verz. Bleche	Sonstige überz. Bleche sowie platt. Bleche	Σ (5-22)	Qualitätskohlenstoffstahl	Legierter Stahl	Kaltprodukte (ohne Spalte 28) ⁽¹⁾	Geschmiedete Erzeugnisse u. a. ⁽²⁾	Kaltgezogener Draht	Röhren u. Verbindungsstücke aus Stahl	Σ 23 + 26 bis 29	Gebrauchte Schienen	Röhren, Verbindungsstücke usw. aus Gußeisen (NEG)	Ferrolegierungen (NEG)															
Period	Pig-iron and ferro-alloys ECSC					Steel (ECSC products)																				Non-ECSC products																							
	Pig-iron for steelmaking	Foundry pig-iron (and special)	Spiegeleisen	High-carbon ferro-manganese	Σ	Ingots and puddled bars	Blooms and billets	Slabs and sheet bars	Coils for re-rolling	New rails	Sleepers, soleplates, fish plates	Wire rod	Bars	Sheet piling	Sections of 80 mm and more	Other sections	Hot-rolled strip and hoop	Universal plates	Electrical sheets	3 mm and more	Plate and sheets not coated less than 3 mm	Tinplate and other tinned sheets	Other coated plates, clad plates and sheets	Σ (5-22)	High-carbon steel	Alloy steel	Cold products (excl. col. 28) ⁽¹⁾	Forged products and others ⁽²⁾	Cold drawn wire	Steel tubes, pipes and fittings	Σ 23 + 26 to 29	Used rails	Tubes, pipes, fittings, etc. of cast iron	Ferro-alloys (NC)															
Période	Fontes et ferro-alliages CECA					Acier (Produits CECA)																				Produits sidérurgiques hors CECA																							
	Fonte d'affinage	Fontes de moulage (et spéciales)	Spiegel	Ferro-Mn carburé	Σ	Lingots et massiaux	Blooms et billettes	Brammes et largets	Ébauches en rouleaux pour tôles (coils)	Rails neufs	Traverses, seules, écissées	Fil machine	Barres	Palplanches	Profils de 80 mm et plus	Autres profilés	Feuillards à chaud	Larges plats	Tôles magnétiques	3 mm et plus	Tôles non revêtues moins de 3 mm	Fer-blanc et tôles étamées	Autres tôles revêtues et tôles plaquées	Σ (5-22)	Acier fin au carbone	Aciers alliés	Produits à froid (sauf col. 28) ⁽¹⁾	Produits forgés et autres ⁽²⁾	Fils treillis	Tubes et raccords d'acier	Σ 23 + 26 à 29	Rails usagés	Tubes, raccords, etc. de fonte (HC)	Ferro-alliages (HC)															
Periodo	Ghisa e ferro-leghe CECA					Acciaio (prodotti CECA)																				Prodotti siderurgici fuori CECA																							
	Ghisa da affinazione	Ghisa da fonderia (e special)	Ghisa speculare	Ferro-Mn carburato	Σ	Lingotti e masselli	Bilumi e billette	Bramme e bicconi	Sbozzi in rotoli per lamiera (coils)	Rotole nuove	Traverse, piastre, stecche	Vergella in matasse	Barre	Palancole	Profilati da 80 mm e oltre	Altri profilati	Nastri stretti a caldo	Larghi piatti	Lamierini magnetici	3 mm e oltre	Lamiera non rivestite inferiori a 3 mm	Banda e altre lamiere stagnate	Altre lamiere rivestite e lamiere placcate	Σ (5-22)	Acciaio fine al carbonio	Acciai legati	Prodotti a freddo (esclusa col. 28) ⁽¹⁾	Prodotti fucinati ed altri ⁽²⁾	Fili trafilati	Tubi e raccordi di acciaio	Σ 23 da 26 a 29	Rotole usate	Tubi, raccordi, ecc. di ghisa (NC)	Ferro-leghe (NC)															

(¹) Kalt hergestellte oder kalt fertiggestellte Erzeugnisse (ohne kaltgezogenen Draht): Kaltband, Kaltprofile, Blankstahl, kaltverformte und kaltbearbeitete Bleche und Bänder, kaltgewalzte Bleche > 3 mm u.a.
(²) Geschmiedete Stäbe, geschmiedetes Halbzeug, Schmiedehalbzeug und andere Erzeugnisse in den Formen der Vertragserzeugnisse.

(¹) Products obtained or finished by cold working (excl. drawn wire): cold-reduced strip, cold-rolled sections, shapes, drawn bars, sheet and strip otherwise fabricated or worked, cold-reduced sheets and plates > 3 mm, etc.
(²) Forged bars, semi-finished forgings, pieces roughly shaped by forging, other products in the form of products falling under the Treaty.

(¹) Produits obtenus ou parachevés à froid (sans fils treillis): feuillards à froid, profilés à froid, barres étirées, tôles et feuillards, tôles façonnées à froid > 3 mm, etc.
(²) Barres forgées, demi-produits forgés, ébauches de forges et autres produits se présentant sous les formes des produits du Traité.

(¹) Prodotti ottenuti o rifiniti a freddo (esclusi fili trafilati): nastri a freddo, profilati a freddo, barre stirate, lamiere e nastri altrimenti foggiate e lavorati, lamiere a freddo > 3 mm ecc.
(²) Barre forgiate, semiprodotti forgiate, abbozzi di forgia e altri, prodotti che si presentano sotto forma di prodotti del trattato.

Einfuhr und Bezüge (EG und Mitgliedstaaten)

Importations et réceptions (CE et pays membres)

5.1

Imports and receipts (EC and member countries)

Importazioni e arrivi (CE e paesi membri)

EUR 10*

1 000 t

	0	1	2	3	4	5	6	7	8	9	10	11	12	13	14	15	16	17	18	19	20	21	22	23	24	25	26	27	28	29	30	31	32	33			
Bezüge aus der EG <i>Receipts from the EC</i>					Réceptions de la CE <i>Arrivi dalla CE</i>																																
A																																					
1979	460	429	4	198	1 091	112	1 451	1 027	4 600	133	16	1 919	2 769	139	1 639	708	836	72	127	2 911	4 499	753	1 266	24 997	420	1 567	1 212	227	641	2 238	29 314	122	101	274			
1980	465	477	6	156	1 103	123	1 482	935	4 267	125	15	2 094	3 120	120	1 848	853	846	95	140	2 989	4 478	816	1 296	25 643	423	1 785	1 345	201	649	2 422	30 258	107	106	251			
1981	394	349	2	144	890	65	1 150	810	4 573	123	10	1 978	2 980	119	1 702	890	672	75	126	2 914	3 993	848	1 305	24 333	391	1 515	1 237	157	621	2 768	29 116	88	130	337			
1982	332	248	2	117	700	51	1 160	415	4 097	106	9	1 743	2 672	101	1 322	833	595	72	109	2 518	3 820	849	1 268	21 740	370	1 596	1 241	163	627	2 540	26 312	107	127	267			
1983 I-III	82	49	1	29	161	11	294	118	1 009	21	1	444	670	23	350	217	155	18	24	554	880	196	309	5 295	104	350	318	51	169	527	6 360	29	32	55			
B																																					
1979	27	275	270	476	507	39	10	46	112	183	..	42	1 988	420	1 567	268	81	173	120	2 629			
1980	37	367	234	503	602	47	10	61	114	195	..	38	2 208	423	1 785	299	72	171	125	2 875			
1981	20	325	226	437	485	29	7	55	107	195	..	21	1 905	391	1 515	259	44	153	138	2 500			
1982	21	388	245	440	478	30	5	53	104	184	..	16	1 966	370	1 596	286	48	158	122	2 580			
1983 I-III	5	101	38	105	113	6	1	11	25	46	..	4	455	104	350	75	14	43	27	614			
Einfuhr aus Drittländern <i>Imports from third countries</i>					Importazioni in provenienza dei paesi terzi <i>Importazioni provenienti dai paesi terzi</i>																																
A																																					
1979	162	461	0	227	869	446	737	654	1 773	9	1	558	1 021	3	530	255	100	68	53	1 264	1 445	185	312	9 416	144	551	375	135	139	745	10 810	61	42	1 335			
1980	201	582	3	219	1 005	244	665	545	1 617	10	1	578	1 021	6	542	286	93	60	57	1 336	1 171	343	398	8 992	159	637	377	130	155	828	10 482	87	54	1 358			
1981	49	398	0	176	623	79	681	202	808	24	0	496	920	6	595	243	89	58	34	1 068	852	133	276	6 566	74	493	329	139	125	691	7 851	11	43	957			
1982	201	485	0	185	870	22	711	660	1 417	10	2	654	1 036	10	725	262	85	67	49	1 253	1 191	95	488	8 736	87	589	440	173	140	733	10 021	29	47	1 095			
1983 I-III	17	92	..	29	139	2	167	85	340	2	0	139	284	1	128	50	22	13	12	334	341	18	112	2 052	18	140	100	34	33	169	2 386	9	12	229			
B																																					
1979	21	135	2	174	200	6	4	19	70	62	..	2	695	144	551	159	31	42	94	1 020			
1980	29	152	2	190	227	4	4	24	80	78	..	7	796	159	637	172	40	43	97	1 149			
1981	13	136	2	108	161	3	3	15	76	46	..	4	566	74	493	133	40	37	98	875			
1982	1	159	1	126	212	3	4	18	68	77	..	8	676	87	589	187	54	42	97	1 055			
1983 I-III	0	32	0	28	56	1	1	3	15	19	..	2	158	18	140	47	10	10	23	248			

* Ab 1981: EUR 10.
* From 1981: EUR 10.

* A partir de 1981: EUR 10.
* A partire dal 1981: EUR 10.

5.1

Continued

Seguito

BR Deutschland

1 000 t

	0	1	2	3	4	5	6	7	8	9	10	11	12	13	14	15	16	17	18	19	20	21	22	23	24	25	26	27	28	29	30	31	32	33				
Bezüge aus der EG																																	Réceptions de la CE					
<i>Receipts from the EC</i>																																	<i>Arrivi dalla CE</i>					
A																																						
1979	1	47	0	55	103	29	407	236	743	2	1	651	1 063	25	535	199	378	10	49	950	1 357	148	249	7 032	37	366	321	47	179	575	8 155	17	31	100				
1980	1	29	—	36	66	18	264	217	707	2	2	691	1 109	28	512	239	361	5	51	879	1 240	141	251	6 716	53	333	331	36	162	449	7 694	16	38	72				
1981	0	33	—	37	70	7	203	436	654	1	1	663	1 153	33	518	253	272	6	50	831	1 305	157	287	6 828	54	357	307	28	159	466	7 788	11	38	121				
1982	1	20	—	35	55	3	258	65	401	1	0	477	942	25	381	242	220	4	32	641	1 079	158	246	5 174	37	402	280	35	160	415	6 065	8	36	77				
1983 I-III	0	9	0	11	20	1	86	17	142	0	0	144	252	5	111	66	66	1	6	152	257	42	60	1 408	7	99	71	19	43	105	1 645	1	11	19				
B																																						
1979	:	:	:	:	:	4	75	2	:	:	76	152	:	:	5	1	13	28	38	:	8	403	37	366	74	11	51	22	562	:	:	:						
1980	:	:	:	:	:	6	66	1	:	:	85	142	:	:	3	1	20	19	34	:	8	385	53	333	70	6	45	27	533	:	:	:						
1981	:	:	:	:	:	2	99	0	:	:	81	141	:	:	3	1	19	19	42	:	5	411	54	357	57	5	41	22	535	:	:	:						
1982	:	:	:	:	:	3	128	1	:	:	72	154	:	:	4	0	17	19	36	:	4	439	37	402	65	9	44	22	578	:	:	:						
1983 I-III	:	:	:	:	:	1	39	—	:	:	16	33	:	:	0	0	3	3	12	:	0	107	7	99	18	3	12	5	144	:	:	:						
Einfuhr aus Drittländern																																	Importazioni en provenance des pays tiers					
<i>Imports from third countries</i>																																	<i>Importazioni provenienti dai paesi terzi</i>					
A																																						
1979	27	171	—	59	257	79	253	137	621	5	1	307	562	2	329	86	57	43	5	617	582	5	105	3 796	14	268	166	37	77	289	4 365	15	12	571				
1980	31	189	0	72	292	32	184	29	481	4	0	288	575	2	335	105	43	33	7	576	364	7	120	3 185	21	307	168	43	89	283	3 769	0	13	704				
1981	8	159	—	48	216	16	170	22	389	4	0	254	515	3	399	80	37	33	7	601	314	3	108	2 954	7	248	160	48	75	293	3 529	2	10	410				
1982	36	166	—	45	247	3	144	152	449	6	0	311	529	5	400	80	39	30	11	661	445	1	202	3 471	15	282	216	70	84	303	4 144	5	12	478				
1983 I-III	2	29	—	6	37	1	19	5	119	1	0	61	168	1	67	15	8	6	2	175	136	0	39	824	3	62	46	12	17	70	970	0	3	102				
B																																						
1979	:	:	:	:	:	15	67	0	:	:	32	90	:	:	1	2	3	41	29	:	1	282	14	268	60	10	17	26	366	:	:	:						
1980	:	:	:	:	:	25	67	0	:	:	41	96	:	:	1	2	5	49	39	:	3	328	21	307	70	13	20	31	463	:	:	:						
1981	:	:	:	:	:	10	64	0	:	:	27	74	:	:	1	1	5	51	21	:	1	255	7	248	53	14	20	29	371	:	:	:						
1982	:	:	:	:	:	1	80	—	:	:	33	95	:	:	1	2	6	41	38	:	1	297	15	282	84	24	23	32	460	:	:	:						
1983 I-III	:	:	:	:	:	0	5	0	:	:	8	32	:	:	0	0	1	9	9	:	0	64	3	62	21	5	5	7	102	:	:	:						

Spaltenbezeichnungen: siehe Falblatt.
Column headings: see fold-out.En-tête des colonnes: voir dépliant.
Intestazioni colonne: vedere prospetto.

5.1

Continued

Seguito

France

1 000 t

	0	1	2	3	4	5	6	7	8	9	10	11	12	13	14	15	16	17	18	19	20	21	22	23	24	25	26	27	28	29	30	31	32	33			
Bezüge aus der EG																																	Réceptions de la CE				
<i>Receipts from the EC</i>																																	<i>Arrivi dalla CE</i>				
A																																					
1979	406	18	0	25	453	15	528	522	1 619	15	0	218	753	10	350	211	208	39	35	971	1 187	119	244	7 055	57	425	282	28	172	355	7 882	19	4	45			
1980	397	24	1	22	446	16	482	331	1 286	17	0	294	930	2	506	248	205	48	39	930	1 122	94	252	6 802	67	537	302	40	181	421	7 746	27	5	57			
1981	361	19	0	10	390	18	285	207	1 290	12	0	225	858	3	557	261	157	38	37	1 071	987	107	250	6 363	41	437	299	37	168	461	7 327	33	30	76			
1982	313	15	1	6	336	9	295	217	1 191	11	1	221	830	1	389	229	146	39	34	972	1 078	103	268	6 034	43	432	361	34	175	439	7 043	27	35	60			
1983 I-III	81	7	1	2	91	2	82	50	318	3	0	77	209	0	110	65	40	9	7	212	276	23	79	1 565	25	100	98	11	51	94	1 819	13	6	11			
B																																					
1979	:	:	:	:	:	6	78	118	:	:	57	120	:	:	21	3	18	25	34	:	2	482	57	425	70	9	54	33	648	:	:	:	:	:			
1980	:	:	:	:	:	9	101	121	:	:	78	173	:	:	28	6	23	26	37	:	2	604	67	537	84	17	60	40	806	:	:	:	:	:			
1981	:	:	:	:	:	2	54	118	:	:	49	151	:	:	17	5	21	28	31	:	2	478	41	437	76	12	49	36	651	:	:	:	:	:			
1982	:	:	:	:	:	2	61	96	:	:	56	156	:	:	15	3	20	30	33	:	2	474	43	432	94	11	49	30	658	:	:	:	:	:			
1983 I-III	:	:	:	:	:	1	29	17	:	:	15	38	:	:	4	1	5	8	8	:	0	125	25	100	25	4	14	8	176	:	:	:	:	:			
Einfuhr aus Drittländern																																	Importations en provenance des pays tiers				
<i>Imports from third countries</i>																																	<i>Importazioni provenienti dai paesi terzi</i>				
A																																					
1979	-	22	0	18	39	69	69	27	38	0	0	47	121	-	30	27	7	11	11	144	163	2	11	778	25	92	84	22	20	108	1 013	0	8	227			
1980	0	28	-	21	49	44	52	55	27	0	0	61	123	0	51	28	14	10	9	152	139	2	17	785	32	100	80	23	24	127	1 038	17	7	237			
1981	-	26	-	19	45	1	62	30	21	0	0	33	90	0	82	35	12	8	7	135	125	0	12	653	18	2	60	32	19	105	869	0	5	163			
1982	-	42	-	21	63	0	94	198	76	0	0	49	114	0	81	36	8	10	7	178	191	2	25	1 072	15	114	74	37	19	102	1 303	0	7	182			
1983 I-III	-	7	-	2	9	-	25	16	19	0	-	14	30	-	10	6	1	2	1	43	53	1	5	227	4	34	17	8	5	23	278	0	2	45			
B																																					
1979	:	:	:	:	:	1	31	2	:	:	30	29	:	:	0	1	11	7	6	:	8	117	25	92	442	5	9	20	193	:	:	:	:	:			
1980	:	:	:	:	:	1	31	1	:	:	36	36	:	:	0	2	9	8	7	:	0	132	32	100	40	7	12	19	209	:	:	:	:	:			
1981	:	:	:	:	:	1	41	1	:	:	19	20	:	:	0	2	7	4	4	:	0	100	18	82	30	6	9	14	159	:	:	:	:	:			
1982	:	:	:	:	:	0	51	-	:	:	21	33	:	:	0	2	7	6	9	:	1	129	15	114	35	8	11	16	200	:	:	:	:	:			
1983 I-III	:	:	:	:	:	-	20	-	:	:	5	8	:	:	0	1	1	1	1	:	0	38	4	34	7	1	3	3	53	:	:	:	:	:			

Spaltenbezeichnungen: siehe Faltblatt.
Column headings: see fold-out.En-tête des colonnes: voir dépliant.
Intestazioni colonne: vedere prospetto.

5.1

Continued

Seguito

Italia

1 000 t

	0	1	2	3	4	5	6	7	8	9	10	11	12	13	14	15	16	17	18	19	20	21	22	23	24	25	26	27	28	29	30	31	32	33				
Bezüge aus der EG																												Réceptions de la CE										
Receipts from the EC																												Arrivi dalla CE										
A																																						
1979	49	208	3	48	309	27	240	78	1364	8	0	268	142	7	111	51	71	7	27	179	726	116	191	3 614	132	345	126	27	51	196	4 014	81	24	53				
1980	61	268	4	52	385	47	323	59	1481	9	0	293	209	7	121	104	57	11	25	216	748	100	193	4 004	112	500	136	30	59	243	4 473	62	24	54				
1981	19	147	2	36	203	22	195	30	1475	9	-	249	127	11	76	112	36	5	19	141	565	79	196	3 348	89	294	109	31	44	138	3 671	43	28	71				
1982	2	105	1	38	146	26	200	37	1430	8	0	244	94	6	90	124	55	7	20	107	529	101	178	3 256	110	325	107	37	37	131	3 568	70	22	62				
1983 I-III	1	17	0	8	25	5	32	13	232	2	0	39	26	2	14	25	12	2	5	30	117	28	51	633	20	63	29	11	10	25	707	15	7	13				
B																																						
1979	:	:	:	:	:	5	97	37	:	:	151	101	:	:	:	7	1	10	23	43	:	12	477	132	345	33	6	18	16	549	:	:	:					
1980	:	:	:	:	:	6	133	44	:	:	146	161	:	:	:	10	1	10	28	62	:	13	612	112	500	40	6	17	10	686	:	:	:					
1981	:	:	:	:	:	4	86	21	:	:	96	80	:	:	:	6	1	7	25	51	:	7	383	89	294	34	5	13	8	443	:	:	:					
1982	:	:	:	:	:	5	127	33	:	:	118	54	:	:	:	7	1	8	24	51	:	8	435	110	325	27	9	12	7	491	:	:	:					
1983 I-III	:	:	:	:	:	1	20	3	:	:	21	16	:	:	:	1	0	2	5	10	:	2	83	20	63	8	4	3	2	100	:	:	:					
Einfuhr aus Drittländern																												Importations en provenance des pays tiers										
Imports from third countries																												Importazioni provenienti dai paesi terzi										
A																																						
1979	134	122	0	60	317	214	239	48	827	3	-	78	42	0	12	20	17	3	5	148	205	122	82	2 065	12	75	28	42	15	49	2 199	45	15	180				
1980	159	177	3	53	393	94	288	242	810	6	0	75	66	-	15	27	12	5	9	217	222	188	140	2 415	10	97	30	33	19	46	2 544	70	21	171				
1981	28	89	0	27	145	56	272	9	264	13	-	90	58	-	7	16	7	2	0	95	133	37	63	1 122	7	64	17	23	14	40	1 214	9	18	121				
1982	137	101	0	52	291	18	298	22	408	2	-	80	83	0	26	14	15	4	3	70	151	36	73	1 302	7	60	22	22	15	39	1 400	23	13	133				
1983 I-III	11	14	-	6	31	1	86	3	90	0	-	22	27	-	4	2	4	1	2	19	43	5	17	327	1	14	7	4	6	8	353	8	3	19				
B																																						
1979	:	:	:	:	:	4	14	0	:	:	23	30	:	:	:	3	0	1	5	8	:	0	88	12	75	14	7	2	14	125	:	:	:					
1980	:	:	:	:	:	1	10	1	:	:	23	47	:	:	:	2	0	3	8	12	:	1	107	10	97	16	10	4	14	150	:	:	:					
1981	:	:	:	:	:	0	5	-	:	:	16	32	:	:	:	1	0	0	8	7	:	1	71	7	64	12	6	2	12	104	:	:	:					
1982	:	:	:	:	:	0	1	-	:	:	13	37	:	:	:	1	0	1	6	8	:	0	67	7	60	14	8	3	10	101	:	:	:					
1983 I-III	:	:	:	:	:	0	0	-	:	:	2	8	:	:	:	0	-	0	2	2	:	0	15	1	14	5	1	1	4	26	:	:	:					

Spaltenbezeichnungen: siehe Faltblatt.
Column headings: see fold-out.En-tête des colonnes: voir dépliant.
Intestazioni colonne: vedere prospetto.

5.1

Continued

Seguito

Nederland

1 000 t

	0	1	2	3	4	5	6	7	8	9	10	11	12	13	14	15	16	17	18	19	20	21	22	23	24	25	26	27	28	29	30	31	32	33				
Bezüge aus der EG																																	Réceptions de la CE					
<i>Receipts from the EC</i>																																	<i>Arrivi dalla CE</i>					
A																																						
1979	1	23	0	11	36	1	45	14	91	47	3	218	301	63	362	103	59	14	5	277	250	110	218	2 180	27	63	215	17	105	530	3 047	0	16	6				
1980	1	24	0	8	33	0	50	5	117	39	4	230	324	72	424	122	64	15	2	340	243	128	217	2 398	36	66	249	15	99	667	3 429	0	17	7				
1981	1	15	0	8	24	0	16	7	149	57	5	225	298	54	290	102	40	10	2	330	198	122	201	2 106	25	57	200	16	102	657	3 082	0	13	7				
1982	0	14	0	6	20	0	55	8	148	49	7	202	245	48	238	90	39	10	4	329	219	92	180	1 961	12	58	182	15	99	520	2 777	0	11	8				
1983 I-III	0	3	0	0	4	0	4	2	32	13	0	37	62	14	64	22	11	2	1	68	45	18	38	434	3	15	48	3	26	115	626	0	3	1				
B																																						
1979	:	:	:	:	:	0	0	0	:	:	:	30	21	:	:	:	0	1	1	15	19	:	3	90	27	63	28	3	25	10	155	:	:	:				
1980	:	:	:	:	:	0	1	0	:	:	:	38	22	:	:	:	0	1	1	16	19	:	3	102	36	66	33	3	25	9	171	:	:	:				
1981	:	:	:	:	:	0	0	0	:	:	:	25	22	:	:	:	1	0	1	12	20	:	1	82	25	57	28	3	25	9	148	:	:	:				
1982	:	:	:	:	:	0	1	0	:	:	:	13	22	:	:	:	1	0	1	12	22	:	1	71	12	58	29	3	24	11	138	:	:	:				
1983 I-III	:	:	:	:	:	-	0	0	:	:	:	3	5	:	:	:	0	0	0	4	5	:	0	18	3	15	7	1	7	2	34	:	:	:				
Einfuhr aus Drittländern																																	Importations en provenance des pays tiers					
<i>Imports from third countries</i>																																	<i>Importazioni provenienti dai paesi terzi</i>					
A																																						
1979	-	40	-	13	53	-	6	189	22	0	-	11	62	1	32	19	3	2	0	57	47	2	18	473	3	10	17	4	4	62	560	-	0	13				
1980	0	30	-	10	40	6	7	101	14	0	-	8	64	2	39	21	3	2	0	42	32	2	15	358	5	13	19	4	3	73	457	-	1	22				
1981	-	18	-	9	27	4	-	89	16	-	0	3	41	2	29	16	1	3	0	29	28	3	12	277	0	11	18	6	2	65	368	0	0	19				
1982	0	20	-	9	29	0	2	222	40	0	-	9	55	2	40	18	2	5	0	53	34	0	21	504	0	16	23	10	3	73	612	-	1	27				
1983 I-III	-	7	-	1	8	0	0	43	2	0	-	1	12	1	10	3	1	1	-	12	11	0	6	103	0	6	6	2	1	16	128	-	0	6				
B																																						
1979	:	:	:	:	:	-	-	-	:	:	:	4	3	:	:	:	0	0	0	3	3	:	1	13	3	10	6	1	1	5	27	:	:	:				
1980	:	:	:	:	:	-	-	-	:	:	:	5	4	:	:	:	0	0	0	2	4	:	2	18	5	13	8	1	1	4	33	:	:	:				
1981	:	:	:	:	:	-	-	-	:	:	:	1	3	:	:	:	0	-	0	2	3	:	2	12	0	11	7	2	1	5	27	:	:	:				
1982	:	:	:	:	:	0	-	0	:	:	:	1	4	:	:	:	0	0	0	3	4	:	4	16	0	16	7	3	1	6	33	:	:	:				
1983 I-III	:	:	:	:	:	0	-	-	:	:	:	0	2	:	:	:	0	-	-	1	2	:	1	6	0	6	3	1	2	2	12	:	:	:				

Spaltenbezeichnungen: siehe Falblatt.
Column headings: see fold-out.En-tête des colonnes: voir dépliant.
Intestazioni colonne: vedere prospetto.

5.1

Continued

Seguito

UEBL / BLEU

1 000 t

	0	1	2	3	4	5	6	7	8	9	10	11	12	13	14	15	16	17	18	19	20	21	22	23	24	25	26	27	28	29	30	31	32	33				
Bezüge aus der EG																																	Réceptions de la CE					
<i>Receipts from the EC</i>																																	<i>Arrivi dalla CE</i>					
A																																						
1979	3	77	0	49	130	40	116	160	442	28	10	331	235	10	72	43	69	14	4	129	181	66	52	2 001	120	215	107	89	60	172	2 429	4	18	48				
1980	4	80	0	32	117	40	131	286	338	35	7	314	247	3	82	50	50	9	4	144	218	72	60	2 091	106	169	113	50	61	204	2 520	1	15	46				
1981	1	76	1	50	127	13	213	85	426	22	2	355	211	5	80	35	43	6	2	142	252	83	68	2 044	139	182	118	24	56	178	2 419	0	14	40				
1982	17	63	0	24	103	11	159	18	370	9	1	307	202	2	79	33	50	6	2	92	248	97	75	1 760	127	161	111	18	60	231	2 180	0	14	38				
1983 I-III	0	7	0	7	15	2	35	2	112	1	0	91	53	0	25	12	11	1	0	21	46	22	15	450	41	33	26	4	15	62	556	0	2	9				
B																																						
1979	:	:	:	:	:	12	14	117	:	:	111	45	:	:	:	0	4	1	12	15	:	4	335	120	215	18	46	9	14	420	:	:	:					
1980	:	:	:	:	:	15	29	62	:	:	104	38	:	:	:	1	0	1	12	12	:	3	275	106	169	18	27	7	10	338	:	:	:					
1981	:	:	:	:	:	10	54	63	:	:	138	33	:	:	:	0	0	0	9	12	:	1	321	139	182	19	10	6	12	368	:	:	:					
1982	:	:	:	:	:	9	51	53	:	:	130	26	:	:	:	0	1	0	8	9	:	0	288	127	161	20	5	8	13	333	:	:	:					
1983 I-III	:	:	:	:	:	2	10	7	:	:	42	7	:	:	:	0	0	0	2	3	:	0	74	41	33	4	1	2	2	83	:	:	:					
Einfuhr aus Drittländern																																	Importations en provenance des pays tiers					
<i>Imports from third countries</i>																																	<i>Importazioni provenienti dai paesi terzi</i>					
A																																						
1979	0	25	-	21	48	79	51	162	41	0	-	61	18	-	37	19	2	0	6	29	82	3	11	601	46	16	10	8	2	30	651	1	3	74				
1980	0	14	-	27	40	62	31	77	32	-	-	80	20	-	20	16	1	1	5	59	58	0	10	473	39	24	11	8	1	39	532	-	4	58				
1981	-	14	-	31	45	-	114	7	19	0	-	51	8	0	19	9	1	1	1	19	26	1	10	286	20	26	9	9	0	25	328	-	2	58				
1982	-	11	-	17	29	0	124	6	100	0	-	116	9	-	51	10	0	1	2	32	30	0	21	503	22	24	15	8	1	25	551	0	2	58				
1983 I-III	-	3	-	4	6	-	24	-	38	-	-	24	5	0	11	1	1	0	0	14	9	-	16	143	3	7	4	2	0	8	157	-	0	16				
B																																						
1979	:	:	:	:	:	-	2	0	:	:	50	5	:	:	:	0	0	0	3	1	:	0	62	46	16	2	5	1	4	74	:	:	:					
1980	:	:	:	:	:	-	11	0	:	:	44	4	:	:	:	0	0	0	3	1	:	0	63	39	24	3	6	0	4	76	:	:	:					
1981	:	:	:	:	:	-	17	0	:	:	22	1	:	:	:	0	0	0	5	0	:	0	46	20	26	2	5	0	5	58	:	:	:					
1982	:	:	:	:	:	-	13	1	:	:	25	3	:	:	:	0	0	0	3	1	:	0	46	22	24	4	5	0	4	59	:	:	:					
1983 I-III	:	:	:	:	:	-	5	-	:	:	4	1	:	:	:	0	0	-	1	0	:	0	10	3	7	1	1	0	1	13	:	:	:					

Spaltenbezeichnungen: siehe Faltblatt.
Column headings: see fold-out.

En-tête des colonnes: voir dépliant.
Intestazioni colonne: vedere prospetto.

5.1

Continued

Seguito

United Kingdom

1 000 t

	0	1	2	3	4	5	6	7	8	9	10	11	12	13	14	15	16	17	18	19	20	21	22	23	24	25	26	27	28	29	30	31	32	33			
Bezüge aus der EG																							Réceptions de la CE														
Receipts from the EC																							Arrivi dalla CE														
A																																					
1979	—	46	—	6	52	0	112	18	324	15	0	131	157	11	92	51	19	0	7	233	580	102	199	2 051	44	120	84	8	39	203	2 390	0	4	19			
1980	—	43	—	5	48	1	198	24	320	5	0	207	197	2	117	46	83	2	18	306	709	188	215	2 639	47	143	145	13	51	270	3 117	0	1	14			
1981	—	39	—	3	42	3	224	26	381	2	0	145	206	1	82	44	29	0	12	190	486	126	162	2 120	33	149	116	9	46	326	2 617	0	1	16			
1982	—	20	—	6	26	2	162	33	436	10	0	178	251	3	67	46	32	4	15	214	480	129	175	2 235	31	183	115	12	46	273	2 682	2	1	18			
1983 I-III	—	2	—	1	3	1	22	10	88	0	0	25	47	0	10	13	6	1	4	34	103	27	34	425	7	33	29	2	13	51	519	—	0	2			
B																																					
1979	:	:	:	:	:	0	10	5	:	:	46	55	:	:	:	2	—	3	7	25	:	11	164	44	120	29	4	8	9	215	:	:	:				
1980	:	:	:	:	:	1	37	5	:	:	47	51	:	:	:	3	0	6	10	21	:	8	190	47	143	39	10	10	12	260	:	:	:				
1981	:	:	:	:	:	1	30	23	:	:	40	42	:	:	:	2	0	5	10	24	:	4	182	33	149	31	6	10	13	242	:	:	:				
1982	:	:	:	:	:	1	20	60	:	:	43	50	:	:	:	1	—	6	8	22	:	0	214	31	183	35	7	10	15	281	:	:	:				
1983 I-III	:	:	:	:	:	0	3	10	:	:	7	11	:	:	:	0	—	1	1	5	:	0	40	7	33	9	1	3	3	55	:	:	:				
Einfuhr aus Drittländern																							Importazioni en provenance des pays tiers														
Imports from third countries																							Importazioni provenienti dai paesi terzi														
A																																					
1979	0	87	—	48	134	5	118	81	207	0	—	49	156	0	58	65	9	1	25	168	247	29	58	1 277	43	66	39	17	13	122	1 469	—	1	259			
1980	—	125	—	30	155	6	80	37	231	0	—	54	122	2	58	64	15	1	25	171	268	120	77	1 333	50	77	46	15	11	191	1 596	—	5	158			
1981	—	72	—	35	106	1	58	15	22	2	—	34	124	1	32	46	8	1	19	81	118	58	50	671	19	45	33	19	9	91	821	—	4	176			
1982	—	105	—	34	139	1	48	36	147	0	0	61	149	2	84	44	7	2	24	125	173	36	106	1 044	25	63	45	20	10	119	1 237	0	11	202			
1983 I-III	—	27	—	10	37	0	11	6	31	0	—	11	26	—	14	11	6	0	7	29	32	5	18	207	7	10	10	4	2	30	254	—	4	39			
B																																					
1979	:	:	:	:	:	1	21	0	:	:	34	31	:	:	:	1	—	4	9	8	:	0	110	43	66	26	2	7	19	164	:	:	:				
1980	:	:	:	:	:	—	33	0	:	:	39	30	:	:	:	1	0	6	8	9	:	1	127	50	77	26	3	5	19	181	:	:	:				
1981	:	:	:	:	:	1	9	0	:	:	22	20	:	:	:	0	—	2	4	6	:	1	64	19	45	22	6	4	23	120	:	:	:				
1982	:	:	:	:	:	0	13	0	:	:	31	27	:	:	:	0	—	3	6	6	:	1	88	25	63	32	6	3	20	149	:	:	:				
1983 I-III	:	:	:	:	:	—	1	0	:	:	8	4	:	:	:	0	—	1	1	1	:	0	17	7	10	8	1	1	4	31	:	:	:				

5.1

Ireland

1 000 t

	0	1	2	3	4	5	6	7	8	9	10	11	12	13	14	15	16	17	18	19	20	21	22	23	24	25	26	27	28	29	30	31	32	33				
Bezüge aus der EG																																	Réceptions de la CE					
Receipts from the EC																																	Arrivi dalla CE					
A																																						
1979	0	1	—	0	1	0	3	0	8	9	1	29	52	1	53	24	11	0	1	49	58	11	32	346	2	8	29	6	12	64	457	0	1	0				
1980	0	1	—	0	1	0	1	0	6	7	1	15	49	1	44	20	8	0	1	33	34	10	28	266	1	7	21	7	14	50	358	1	3	0				
1981	0	1	—	0	1	1	0	0	11	8	2	18	56	1	43	30	6	3	2	52	36	12	33	315	2	7	22	5	14	51	409	0	2	0				
1982	0	1	0	0	1	0	0	0	9	6	0	19	33	2	31	21	7	0	2	39	23	10	41	245	1	6	23	5	17	72	363	0	3	0				
1983 I-III	—	0	—	0	0	0	0	0	1	0	0	5	7	0	8	5	1	0	0	10	6	3	12	57	0	1	4	1	4	12	79	0	1	0				
B																																						
1979	:	:	:	:	:	0	0	1	:	:	0	0	:	:	:	1	0	0	1	2	:	3	9	2	8	4	1	2	8	24	:	:	:					
1980	:	:	:	:	:	0	0	2	:	:	0	1	:	:	:	0	0	0	1	2	:	1	8	1	7	3	1	2	5	19	:	:	:					
1981	:	:	:	:	:	0	0	1	:	:	0	1	:	:	:	0	0	0	2	3	:	1	8	2	7	3	2	2	6	22	:	:	:					
1982	:	:	:	:	:	0	0	2	:	:	0	1	:	:	:	1	0	0	1	2	:	1	7	1	6	4	2	2	4	18	:	:	:					
1983 I-III	:	:	:	:	:	0	0	0	:	:	—	0	:	:	:	0	0	0	0	1	:	0	1	0	1	1	0	0	1	4	:	:	:					
Einfuhr aus Drittländern																																	Importations en provenance des pays tiers					
Imports from third countries																																	Importazioni provenienti dai paesi terzi					
A																																						
1979	—	0	—	0	0	—	0	—	1	—	—	2	6	—	7	2	0	0	0	10	14	—	1	44	0	1	1	1	1	9	56	—	1	0				
1980	—	—	—	—	—	—	—	—	2	—	—	3	2	—	4	2	0	0	—	11	11	—	1	37	0	0	1	0	1	6	45	—	0	0				
1981	—	0	—	—	0	0	0	—	1	—	0	4	12	—	3	1	0	0	—	7	4	0	1	33	0	0	1	0	0	7	41	—	0	0				
1982	—	0	—	—	0	0	0	—	0	—	—	1	17	—	6	4	0	0	0	8	14	0	1	51	0	1	1	0	0	8	60	—	0	0				
1983 I-III	0	—	—	—	0	—	0	—	—	0	—	0	1	—	0	0	0	—	0	1	1	0	0	4	0	0	0	0	0	2	8	—	0	—				
B																																						
1979	:	:	:	:	:	—	—	—	:	:	0	0	:	:	:	0	—	0	0	0	0	:	0	1	0	1	1	1	0	0	4	:	:	:				
1980	:	:	:	:	:	—	—	0	:	:	—	0	:	:	:	0	0	—	0	0	:	0	1	0	0	0	0	1	0	1	3	:	:	:				
1981	:	:	:	:	:	—	0	0	:	:	0	0	:	:	:	0	0	—	0	0	:	0	0	0	0	0	0	0	0	1	2	:	:	:				
1982	:	:	:	:	:	—	0	0	:	:	—	0	:	:	:	—	0	0	0	0	:	0	1	0	1	0	1	0	0	0	2	:	:	:				
1983 I-III	:	:	:	:	:	—	0	—	:	:	—	0	:	:	:	0	—	0	—	0	:	0	1	0	0	0	0	—	0	0	1	:	:	:				

Spaltenbezeichnungen: siehe Faltblatt.
Column headings: see fold-out.

En-tête des colonnes: voir dépliant.
Intestazioni colonne: vedere prospetto.

5.1

Continued

Seguito

Danmark

1 000 t

	0	1	2	3	4	5	6	7	8	9	10	11	12	13	14	15	16	17	18	19	20	21	22	23	24	25	26	27	28	29	30	31	32	33				
Bezüge aus der EG																																		Réceptions de la CE				
Receipts from the EC																																		Arrivi dalla CE				
A																																						
1979	0	8	-	-	8	0	0	0	9	8	0	73	65	13	64	25	21	4	0	122	160	80	80	727	2	25	47	6	23	136	940	0	4	3				
1980	0	7	0	0	8	1	25	11	12	9	0	48	54	8	42	24	17	0	0	140	165	84	81	726	2	30	47	9	24	116	922	-	3	3				
1981	11	14	-	0	25	1	14	16	20	11	0	46	47	11	40	22	13	4	0	138	147	83	85	698	1	21	38	7	23	232	998	0	3	1				
1982	0	10	-	0	10	0	2	0	18	11	0	42	47	13	30	24	19	2	0	107	146	89	82	631	1	18	41	6	25	431	1134	-	3	1				
1983 I-III	-	3	-	-	3	-	1	-	3	0	0	8	10	2	6	6	4	0	0	19	27	22	15	124	0	4	10	1	6	58	199	-	1	0				
B																																						
1979	:	:	:	:	:	0	0	0	:	:	4	14	:	:	:	0	0	-	1	7	:	0	27	2	25	12	1	6	9	55	:	:	:					
1980	:	:	:	:	:	1	0	0	:	:	5	15	:	:	:	1	0	-	2	8	:	0	32	2	30	12	1	6	11	82	:	:	:					
1981	:	:	:	:	:	0	-	0	:	:	3	10	:	:	:	0	0	0	2	7	:	0	22	1	21	9	1	6	26	63	:	:	:					
1982	:	:	:	:	:	0	0	0	:	:	3	8	:	:	:	1	0	-	2	5	:	0	18	1	18	10	1	7	16	52	:	:	:					
1983 I-III	:	:	:	:	:	-	0	0	:	:	0	2	:	:	:	0	0	-	0	1	:	0	4	0	4	2	0	2	3	10	:	:	:					
Einfuhr aus Drittländern																																		Importations en provenance des pays tiers				
Imports from third countries																																		Importazioni provenienti dai paesi terzi				
A																																						
1979	0	14	-	7	21	0	1	9	16	0	0	4	54	0	26	16	5	7	0	92	104	22	25	382	1	21	29	3	7	75	497	1	2	10				
1980	10	19	0	6	36	0	22	24	19	0	0	9	44	0	20	24	5	8	0	108	77	25	18	407	2	19	21	3	7	63	500	0	2	9				
1981	12	12	0	4	27	-	4	29	39	3	0	3	50	0	19	24	5	10	0	71	74	23	16	370	1	13	18	2	6	55	450	0	2	6				
1982	26	27	-	3	56	0	1	2	57	1	-	6	63	0	25	37	5	14	0	99	120	20	34	486	1	25	28	5	7	60	585	-	1	7				
1983 I-III	4	3	-	1	7	-	0	0	10	1	-	1	14	0	8	7	1	3	0	36	31	6	11	129	0	6	5	1	2	11	148	-	0	1				
B																																						
1979	:	:	:	:	:	-	0	0	:	:	0	13	:	:	:	0	-	-	1	7	:	0	22	1	21	7	0	4	5	39	:	:	:					
1980	:	:	:	:	:	-	0	0	:	:	2	10	:	:	:	0	0	0	2	6	:	0	21	2	19	7	0	1	5	34	:	:	:					
1981	:	:	:	:	:	-	-	0	:	:	1	7	:	:	:	0	0	-	1	4	:	0	13	1	13	6	0	1	6	26	:	:	:					
1982	:	:	:	:	:	-	-	-	:	:	3	10	:	:	:	0	0	-	3	10	:	0	28	1	25	9	0	1	8	44	:	:	:					
1983 I-III	:	:	:	:	:	-	-	0	:	:	0	2	:	:	:	0	-	0	1	3	:	0	6	0	6	2	0	0	2	10	:	:	:					

Spaltenbezeichnungen: siehe Faltblatt.
Column headings: see fold-out.En-tête des colonnes: voir dépliant.
Intestazioni colonne: vedera prospetto.

Fortsetzung

Suite

5.1

Continued

Seguito

Hellas

1 000 t

	0	1	2	3	4	5	6	7	8	9	10	11	12	13	14	15	16	17	18	19	20	21	22	23	24	25	26	27	28	29	30	31	32	33
--	---	---	---	---	---	---	---	---	---	---	----	----	----	----	----	----	----	----	----	----	----	----	----	----	----	----	----	----	----	----	----	----	----	----

Bezüge aus der EG
Receipts from the EC

Réceptions de la CE
Arrivi dalla CE

A		1	7	-	0	8	0	1	2	168	1	0	51	25	-	15	32	75	1	2	18	18	80	24	512	7	11	27	1	9	30	579	0	1	6
	1981	0	1	-	1	2	0	30	36	95	1	0	52	29	-	17	26	28	1	1	18	17	71	22	443	8	11	20	1	8	28	500	0	1	3
	1983 I-III	-	0	-	-	0	-	33	23	81	0	-	19	5	-	3	4	4	0	0	9	3	13	4	199	1	2	3	0	2	4	209	-	0	0
B		:	:	:	:	:	0	0	-	:	:	4	5	:	:	:	0	0	2	1	5	:	0	18	7	11	3	0	3	6	30	:	:	:	
	1981	:	:	:	:	:	-	0	-	:	:	5	7	:	:	:	1	0	1	1	5	:	0	19	8	11	4	0	2	5	30	:	:	:	
	1983 I-III	:	:	:	:	:	-	0	-	:	:	1	1	:	:	:	0	-	0	0	1	:	0	4	1	2	1	0	1	1	6	:	:	:	

Einfuhr aus Drittländern
Imports from third countries

Importations en provenance des pays tiers
Importazioni provenienti dai paesi terzi

A		1	7	-	2	11	0	0	2	36	2	-	25	22	-	7	16	18	1	0	30	31	7	5	201	1	3	14	0	1	9	226	0	0	3
	1981	1	11	-	3	16	-	0	21	139	0	1	21	16	-	12	18	8	1	0	27	34	0	7	306	1	4	16	2	1	4	329	0	0	8
	1983 I-III	0	2	-	0	2	0	-	12	30	-	0	3	3	-	3	4	1	0	-	5	24	0	1	86	0	1	3	0	1	1	91	1	0	1
B		:	:	:	:	:	-	0	-	:	:	0	3	:	:	:	0	0	0	0	1	:	0	4	1	3	1	0	0	2	8	:	:	:	
	1981	:	:	:	:	:	-	0	-	:	:	0	3	:	:	:	0	0	0	0	1	:	-	6	1	4	1	0	1	0	8	:	:	:	
	1983 I-III	:	:	:	:	:	-	-	-	:	:	-	0	:	:	:	0	0	-	0	0	:	-	1	0	1	0	0	0	0	1	:	:	:	

Spaltenbezeichnungen: siehe Faltblatt.
Column headings: see fold-out.

En-tête des colonnes: voir dépliant.
Intestazioni colonne: vedere prospetto.

5.2

Exports and deliveries (EC and member countries)

Esportazioni e consegne (CE e paesi membri)

EUR 10*

1 000 t

	0	1	2	3	4	5	6	7	8	9	10	11	12	13	14	15	16	17	18	19	20	21	22	23	24	25	26	27	28	29	30	31	32	33		
Lieferungen nach der EG																	Livraisons vers la CE																			
Deliveries to the EC																	Consegne alla CE																			
A																																				
1979	517	416	3	200	1 136	127	1 527	1 075	4 699	135	18	1 981	2 920	142	1 681	752	868	88	105	2 875	4 509	750	1 246	25 498	366	1 603	1 277	174	638	2 245	29 832	165	108	291		
1980	544	465	5	159	1 173	105	1 570	936	4 354	128	17	1 978	3 090	120	1 841	797	870	79	118	2 985	4 310	822	1 259	25 381	385	1 767	1 336	181	646	2 311	29 855	149	108	223		
1981	427	336	4	150	917	59	1 222	792	4 825	128	11	1 960	2 907	118	1 754	799	690	62	103	2 942	3 939	859	1 235	24 404	328	1 533	1 255	160	620	2 467	28 907	189	109	286		
1982	343	250	2	115	711	37	1 179	485	4 347	100	10	1 733	2 567	103	1 349	727	607	54	109	2 473	3 697	822	1 234	21 634	306	1 507	1 278	171	545	2 601	26 229	191	113	237		
1983 I-III	83	54	1	32	170	10	247	158	1 033	21	1	454	627	22	351	194	156	14	24	558	865	192	303	5 229	90	346	321	43	146	531	6 270	44	19	53		
B																																				
1979	:	:	:	:	:	43	369	153	:	:	420	546	:	:	:	18	3	47	148	180	:	40	1 968	366	1 603	283	49	169	109	2 578	:	:	:			
1980	:	:	:	:	:	63	404	185	:	:	411	612	:	:	:	17	4	62	156	199	:	39	2 151	385	1 767	302	52	165	118	2 789	:	:	:			
1981	:	:	:	:	:	31	330	202	:	:	366	499	:	:	:	16	5	56	137	211	:	8	1 861	328	1 533	273	49	142	120	2 444	:	:	:			
1982	:	:	:	:	:	28	344	208	:	:	369	469	:	:	:	16	3	55	119	196	:	6	1 813	306	1 507	294	52	106	131	2 396	:	:	:			
1983 I-III	:	:	:	:	:	6	79	35	:	:	97	108	:	:	:	6	1	12	43	46	:	1	436	90	346	75	11	29	27	579	:	:	:			
Ausfuhr nach Drittländern																	Exportations vers les pays tiers																			
Exports to third countries																	Esportazioni verso i paesi terzi																			
A																																				
1979	16	435	1	241	691	6	858	54	4 063	300	49	1 631	3 642	260	1 907	1 154	554	92	305	2 438	4 986	1 076	1 333	24 708	227	1 597	1 217	165	631	5 145	31 865	6	422	226		
1980	0	328	1	193	523	14	947	186	3 714	309	31	1 375	2 761	232	1 778	903	634	82	203	2 255	4 547	1 084	1 135	22 189	138	1 265	1 185	165	543	4 779	28 867	17	423	212		
1981	4	239	0	262	505	8	984	436	4 073	352	47	1 183	2 565	243	1 999	736	626	100	195	2 909	4 754	929	1 361	23 499	149	1 605	1 151	180	586	6 897	32 312	32	613	248		
1982	16	192	3	92	303	19	951	423	2 935	310	22	977	1 746	230	1 436	574	397	71	209	2 053	3 833	912	1 250	18 349	182	1 271	990	162	482	6 093	26 076	15	726	186		
1983 I-III	3	33	1	39	75	1	218	54	535	77	15	203	362	44	382	106	90	13	65	481	946	212	355	4 159	48	273	229	32	118	1 365	5 903	1	167	38		
B																																				
1979	:	:	:	:	:	2	155	143	:	:	194	725	:	:	:	26	15	226	162	133	:	46	1 824	227	1 597	304	54	234	203	2 817	:	:	:			
1980	:	:	:	:	:	3	79	150	:	:	133	524	:	:	:	22	17	162	132	134	:	44	1 403	138	1 265	271	50	181	172	2 077	:	:	:			
1981	:	:	:	:	:	5	139	133	:	:	154	656	:	:	:	30	22	144	234	227	:	46	1 754	149	1 605	318	52	175	236	2 535	:	:	:			
1982	:	:	:	:	:	4	92	152	:	:	167	494	:	:	:	24	7	161	128	216	:	10	1 453	182	1 271	273	49	99	162	2 035	:	:	:			
1983 I-III	:	:	:	:	:	1	16	35	:	:	39	80	:	:	:	4	1	59	30	54	:	3	321	48	273	68	8	21	33	451	:	:	:			

Spaltenbezeichnungen: siehe Faltblatt.
Column headings: see fold-out.

En-tête des colonnes: voir dépliant.
Intestazioni colonne: vedere prospetto.

* Ab 1981: EUR 10.
* From 1981: EUR 10.

* A partir de 1981: EUR 10.
* A partire dal 1981: EUR 10.

5.2

BR Deutschland

1 000 t

	0	1	2	3	4	5	6	7	8	9	10	11	12	13	14	15	16	17	18	19	20	21	22	23	24	25	26	27	28	29	30	31	32	33				
Lieferungen nach der EG																																	Livraisons vers la CE					
<i>Deliveries to the EC</i>																																	<i>Consegne alla CE</i>					
A																																						
1979	428	196	2	35	661	27	498	437	803	46	14	482	615	40	328	161	193	68	27	798	721	119	290	5 667	101	538	464	58	169	794	7151	37	25	32				
1980	450	277	3	22	752	41	575	326	740	43	12	517	651	26	373	180	224	63	37	897	815	183	322	6 024	99	651	515	62	179	918	7697	37	22	36				
1981	393	204	2	24	624	22	431	211	770	61	7	448	501	28	332	175	209	49	30	889	685	153	296	5 296	68	537	498	58	178	973	7002	51	26	56				
1982	327	128	1	13	469	11	373	200	895	48	7	396	440	19	250	120	204	44	43	731	677	123	285	4 868	55	500	479	57	192	1 018	6615	62	36	55				
1983 I-III	82	20	1	4	107	3	60	58	192	12	1	106	99	9	59	28	48	10	8	151	182	25	79	1 127	24	118	124	11	51	185	1 498	22	7	4				
B																																						
1979	:	:	:	:	:	25	74	65	:	:	114	191	:	:	7	3	12	75	73	:	1	640	101	538	108	28	48	17	842	:	:	:						
1980	:	:	:	:	:	31	103	53	:	:	127	240	:	:	8	3	16	86	84	:	1	751	99	651	118	30	48	22	969	:	:	:						
1981	:	:	:	:	:	15	70	74	:	:	93	187	:	:	6	3	13	72	71	:	1	605	68	537	97	28	43	23	795	:	:	:						
1982	:	:	:	:	:	6	65	93	:	:	79	173	:	:	9	2	15	58	56	:	0	556	55	500	98	28	48	25	755	:	:	:						
1983 I-III	:	:	:	:	:	1	11	23	:	:	26	43	:	:	3	1	4	18	12	:	0	141	24	118	24	6	13	5	189	:	:	:						
Ausfuhr nach Drittländern																																	Exportations vers les pays tiers					
<i>Exports to third countries</i>																																	<i>Esportazioni verso i paesi terzi</i>					
A																																						
1979	0	324	0	51	375	3	330	18	1 415	115	11	528	515	78	539	223	313	86	107	1 044	2 408	320	543	8 598	34	568	631	74	166	2 567	12 035	1	146	61				
1980	0	276	1	6	283	2	394	125	1 354	101	6	407	401	68	636	166	368	75	63	931	2 316	363	490	8 287	23	494	686	80	135	2 075	11 243	2	155	83				
1981	2	182	0	13	197	3	453	149	1 352	147	4	406	367	66	583	141	395	91	77	1 121	2 040	278	560	8 282	29	629	615	80	133	2 944	12 053	7	210	98				
1982	16	132	0	5	154	2	330	145	1 152	84	2	225	309	55	379	135	253	65	73	731	1 862	264	613	6 680	31	501	537	73	110	2 766	10 167	11	264	89				
1983 I-III	3	10	-	1	14	1	76	3	162	15	0	43	65	9	64	20	52	11	13	162	478	51	167	1 391	12	95	128	13	28	622	2 182	0	48	17				
B																																						
1979	:	:	:	:	:	1	26	90	:	:	45	212	:	:	11	13	36	104	63	:	2	602	34	568	126	39	74	70	911	:	:	:						
1980	:	:	:	:	:	2	24	91	:	:	38	163	:	:	9	16	28	85	60	:	1	517	23	494	127	39	54	76	813	:	:	:						
1981	:	:	:	:	:	3	37	69	:	:	44	160	:	:	17	20	38	183	86	:	1	658	29	629	124	38	45	73	939	:	:	:						
1982	:	:	:	:	:	2	39	82	:	:	34	140	:	:	12	7	38	83	95	:	1	532	31	501	134	32	40	64	602	:	:	:						
1983 I-III	:	:	:	:	:	1	4	12	:	:	7	23	:	:	2	1	9	19	27	:	0	107	12	95	36	5	9	13	169	:	:	:						

Spaltenbezeichnungen: siehe Faltblatt.
Column headings: see fold-out.

En-tête des colonnes: voir dépliant.
Intestazioni colonne: vedere prospetto.

5.2

Continued

Seguito

Italia

1 000 t

	0	1	2	3	4	5	6	7	8	9	10	11	12	13	14	15	16	17	18	19	20	21	22	23	24	25	26	27	28	29	30	31	32	33				
Lieferungen nach der EG																																	Livraisons vers la CE					
Deliveries to the EC																																	Consegne alla CE					
A																																						
1979	-	4	-	0	5	1	47	0	167	1	0	53	788	0	150	208	6	6	3	111	362	10	14	1 927	34	107	122	34	30	383	2 502	0	2	40				
1980	-	0	0	1	1	6	53	1	198	0	0	39	868	0	150	229	5	5	6	121	373	8	12	2 074	37	111	127	31	36	401	2 669	0	1	19				
1981	0	0	1	-	1	3	48	0	334	0	0	59	922	0	252	246	11	5	8	155	360	13	27	2 442	23	123	132	25	46	451	3 097	1	1	20				
1982	-	1	0	1	2	4	81	1	332	0	0	80	813	0	211	258	14	4	11	158	433	16	36	2 453	35	159	184	25	60	529	3 251	-	1	17				
1983 I-III	-	0	0	0	0	2	19	0	46	0	0	32	221	0	97	78	5	3	2	30	79	4	9	626	10	33	48	10	15	121	821	-	0	5				
B																																						
1979	:	:	:	:	:	0	28	8	:	:	14	57	:	:	:	1	0	3	12	27	:	0	141	34	107	61	10	8	37	256	:	:	:					
1980	:	:	:	:	:	1	41	0	:	:	15	48	:	:	:	0	0	5	12	25	:	1	148	37	111	66	9	7	32	262	:	:	:					
1981	:	:	:	:	:	1	30	0	:	:	23	40	:	:	:	1	1	6	10	35	:	2	146	23	123	69	10	8	41	275	:	:	:					
1982	:	:	:	:	:	1	46	0	:	:	33	59	:	:	:	0	0	10	13	31	:	1	195	35	159	88	9	12	52	356	:	:	:					
1983 I-III	:	:	:	:	:	0	9	-	:	:	7	14	:	:	:	0	0	2	3	8	:	0	43	10	33	24	3	4	9	83	:	:	:					
Ausfuhr nach Drittländern																																	Exportations vers les pays tiers					
Exports to third countries																																	Esportazioni verso i paesi terzi					
A																																						
1979	-	2	-	2	4	1	84	5	356	8	1	40	1 661	0	52	158	13	2	69	261	223	28	80	3 043	67	200	143	34	48	1 115	4 384	1	15	10				
1980	0	2	0	0	2	8	97	0	309	5	2	57	1 332	0	82	153	23	4	64	245	223	29	73	2 708	30	153	103	27	43	1 203	4 084	0	10	4				
1981	0	0	0	-	0	2	130	19	386	7	7	42	1 028	1	68	171	19	3	40	385	421	44	131	2 905	46	189	119	43	50	1 996	5 113	0	17	9				
1982	0	1	0	0	2	15	106	124	229	4	0	36	478	0	33	70	15	3	58	379	274	48	113	1 984	56	167	101	23	44	1 534	3 686	0	9	7				
1983 I-III	-	5	0	-	5	0	22	27	100	8	0	10	96	0	8	21	4	2	18	103	98	7	27	552	14	45	22	2	7	336	919	0	1	3				
B																																						
1979	:	:	:	:	:	0	3	18	:	:	10	127	:	:	:	1	0	69	13	25	:	2	267	67	200	39	8	17	43	374	:	:	:					
1980	:	:	:	:	:	0	7	11	:	:	9	56	:	:	:	1	0	63	11	23	:	1	182	30	153	35	4	11	32	265	:	:	:					
1981	:	:	:	:	:	2	13	5	:	:	18	99	:	:	:	3	0	39	14	40	:	1	235	46	189	53	6	10	40	343	:	:	:					
1982	:	:	:	:	:	1	12	2	:	:	21	92	:	:	:	1	0	57	10	26	:	0	222	56	167	37	7	14	26	307	:	:	:					
1983 I-III	:	:	:	:	:	-	6	1	:	:	7	20	:	:	:	0	0	18	1	5	:	0	59	14	45	9	1	2	8	79	:	:	:					

Spaltenbezeichnungen: siehe Fallblatt.
Column headings: see fold-out.En-tête des colonnes: voir dépliant.
Intestazioni colonne: vedere prospetto.

5.2

Continued

Seguito

Nederland

1 000 t

	0	1	2	3	4	5	6	7	8	9	10	11	12	13	14	15	16	17	18	19	20	21	22	23	24	25	26	27	28	29	30	31	32	33					
Lieferungen nach der EG																																	Livraisons vers la CE						
Deliveries to the EC																																	Consegne alla CE						
A																																							
1979	0	22	0	0	22	49	84	434	688	1	0	159	113	4	39	16	68	3	2	175	610	209	52	2 705	48	34	50	2	36	274	3 068	25	2	7					
1980	0	9	-	1	10	21	185	366	596	1	0	165	143	4	55	16	57	2	0	184	537	205	56	2 592	52	36	44	2	37	259	2 934	25	2	12					
1981	1	4	0	2	7	7	232	407	647	0	0	140	143	4	37	13	57	2	0	197	542	219	59	2 708	48	26	36	3	32	276	3 055	33	2	22					
1982	-	4	0	0	5	0	234	88	475	0	0	125	143	4	57	11	58	2	0	207	480	238	56	2 179	33	30	42	2	30	255	2 508	28	2	18					
1983 I-III	-	5	0	-	5	-	48	18	111	0	0	29	32	0	15	3	16	0	0	55	113	54	13	508	8	7	12	0	8	65	593	5	1	4					
B																																							
1979	:	:	:	:	:	0	0	0	:	:	71	5	:	:	:	0	0	0	2	4	:	0	82	48	34	4	0	3	3	92	:	:	:						
1980	:	:	:	:	:	0	0	0	:	:	73	9	:	:	:	0	0	0	2	3	:	0	88	52	36	4	0	2	3	97	:	:	:						
1981	:	:	:	:	:	0	0	0	:	:	59	8	:	:	:	0	0	0	2	5	:	0	74	48	26	4	1	2	4	85	:	:	:						
1982	:	:	:	:	:	-	0	0	:	:	44	10	:	:	:	0	1	0	2	5	:	0	62	33	30	6	0	2	4	75	:	:	:						
1983 I-III	:	:	:	:	:	-	0	0	:	:	10	2	:	:	:	0	0	0	1	2	:	0	15	8	7	2	0	0	1	18	:	:	:						
Ausfuhr nach Drittländern																																	Exportations vers les pays tiers						
Exports to third countries																																	Esportazioni verso i paesi terzi						
A																																							
1979	0	1	-	0	1	0	160	0	563	1	0	70	129	0	8	4	34	0	0	76	481	150	19	1 695	37	11	23	1	9	162	1 890	0	0	1					
1980	0	0	-	-	0	0	263	46	324	1	0	67	68	0	7	5	34	0	0	36	353	146	27	1 377	32	7	20	2	9	227	1 635	2	1	0					
1981	-	-	-	-	-	-	192	149	441	0	0	47	75	1	8	5	29	1	0	68	374	110	24	1 525	23	10	23	1	10	292	1 852	2	0	0					
1982	-	0	-	-	0	0	269	23	402	0	0	42	48	0	7	5	24	1	0	41	314	104	18	1 299	28	6	18	1	13	164	1 494	1	2	0					
1983 I-III	-	0	-	-	0	-	36	15	58	0	0	9	16	0	1	1	4	0	-	5	57	22	3	228	6	1	3	2	4	29	266	0	0	0					
B																																							
1979	:	:	:	:	:	0	-	-	:	:	46	1	:	:	:	0	0	0	0	1	:	0	48	37	11	1	0	2	2	52	:	:	:						
1980	:	:	:	:	:	-	-	-	:	:	36	1	:	:	:	0	0	0	1	1	:	0	39	32	7	1	0	2	2	43	:	:	:						
1981	:	:	:	:	:	-	-	-	:	:	30	1	:	:	:	0	0	0	0	1	:	0	33	23	10	0	0	2	2	37	:	:	:						
1982	:	:	:	:	:	0	-	0	:	:	32	1	:	:	:	0	0	-	0	0	:	0	34	28	6	0	0	1	2	37	:	:	:						
1983 I-III	:	:	:	:	:	-	-	-	:	:	7	0	:	:	:	-	0	-	0	0	:	0	7	6	1	0	0	0	0	8	:	:	:						

Spaltenbezeichnungen: siehe Faltblatt.
Column headings: see fold-out.En-tête des colonnes: voir dépliant.
Intestazioni colonne: vedere prospetto.

5.2

UEBL / BLEU

1 000 t

	0	1	2	3	4	5	6	7	8	9	10	11	12	13	14	15	16	17	18	19	20	21	22	23	24	25	26	27	28	29	30	31	32	33
Livraisons vers la CE Consegne alla CE																																		
Lieferungen nach der EG Deliveries to the EC																																		
A																																		
1979	0	22	0	34	56	26	567	148	2 071	21	0	455	596	60	940	281	417	6	31	1 139	1 874	193	540	9 365	26	212	287	10	285	222	10 170	26	2	11
1980	0	7	0	25	32	3	458	126	1 823	27	0	461	585	56	990	281	409	1	33	1 174	1 623	195	506	8 754	16	232	296	10	286	241	9 588	20	3	9
1981	0	8	0	10	19	11	245	150	1 816	21	0	502	543	60	856	268	282	1	30	1 129	1 381	178	467	7 941	32	207	255	10	264	204	6 674	24	2	12
1982	-	4	0	11	15	2	200	157	1 477	21	0	451	442	53	636	247	206	2	21	976	1 333	153	487	6 862	38	204	258	21	164	199	7 504	28	1	8
1983 I-III	-	0	-	2	2	0	47	34	469	5	0	131	115	9	134	64	57	1	5	250	329	39	122	1 814	1	50	57	5	42	54	1 973	9	0	2
B																																		
1979	:	:	:	:	:	4	49	62	:	:	29	18	:	:	:	:	6	0	10	23	34	:	3	237	26	212	24	5	81	14	361	:	:	:
1980	:	:	:	:	:	3	48	78	:	:	19	17	:	:	:	:	7	0	15	19	39	:	3	248	16	232	25	4	82	28	388	:	:	:
1981	:	:	:	:	:	0	36	75	:	:	33	14	:	:	:	:	7	0	14	21	36	:	3	239	32	207	22	3	67	13	345	:	:	:
1982	:	:	:	:	:	2	47	65	:	:	40	18	:	:	:	:	5	0	11	19	32	:	2	241	38	204	21	8	21	12	303	:	:	:
1983 I-III	:	:	:	:	:	0	9	9	:	:	2	3	:	:	:	:	2	0	3	17	7	:	1	52	1	50	4	2	5	2	64	:	:	:
Exportations vers les pays tiers Esportazioni verso i paesi terzi																																		
A																																		
1979	-	0	-	9	9	0	90	13	303	37	1	120	318	77	827	442	97	0	36	430	799	71	148	3 810	1	63	100	2	191	146	4 248	0	1	37
1980	-	0	0	10	10	0	103	13	363	30	0	146	312	77	715	392	110	0	23	505	752	64	153	3 759	4	58	112	2	185	118	4 174	0	1	30
1981	0	0	-	1	1	1	65	117	315	35	0	107	126	63	749	193	75	2	22	725	754	63	202	3 616	4	60	91	1	198	151	4 058	3	1	33
1982	-	0	0	2	2	0	62	84	238	26	1	73	223	62	558	203	25	1	22	537	594	50	142	2 900	4	60	87	2	124	197	3 310	0	1	19
1983 I-III	-	0	-	0	0	0	0	1	49	4	0	8	48	13	153	32	7	0	12	115	143	13	51	647	0	21	19	1	34	92	793	-	0	5
B																																		
1979	:	:	:	:	:	-	3	6	:	:	3	0	:	:	:	:	0	0	34	6	11	:	1	84	1	63	8	1	70	30	173	:	:	:
1980	:	:	:	:	:	-	0	13	:	:	5	1	:	:	:	:	0	0	22	4	15	:	2	62	4	58	6	0	64	11	144	:	:	:
1981	:	:	:	:	:	0	1	13	:	:	6	1	:	:	:	:	-	2	18	4	17	:	2	64	4	60	10	0	66	5	145	:	:	:
1982	:	:	:	:	:	-	0	17	:	:	5	1	:	:	:	:	0	0	20	5	14	:	2	64	4	60	9	0	6	3	83	:	:	:
1983 I-III	:	:	:	:	:	-	-	3	:	:	1	0	:	:	:	:	-	-	12	1	4	:	1	21	0	21	3	0	1	0	25	:	:	:

Spaltenbezeichnungen: siehe Faltblatt.
Column headings: see fold-out.

En-tête des colonnes: voir dépliant.
Intestazioni colonne: vedere prospetto.

5.2

Continued

Seguito

United Kingdom

1 000 t

	0	1	2	3	4	5	6	7	8	9	10	11	12	13	14	15	16	17	18	19	20	21	22	23	24	25	26	27	28	29	30	31	32	33				
Lieferungen nach der EG																																	Livraisons vers la CE					
Deliveries to the EC																																	Consegna alla CE					
A																																						
1979	—	20	—	1	21	2	165	0	87	3	1	165	325	3	45	31	17	0	7	182	87	61	99	1 280	26	283	56	20	23	137	1 515	15	10	8				
1980	—	29	—	1	30	9	111	—	51	2	1	103	266	1	32	22	5	—	1	118	55	43	48	867	9	259	39	31	18	119	1 073	23	10	6				
1981	—	14	—	4	18	1	82	0	21	1	1	132	224	4	47	34	8	0	4	194	146	113	92	1 104	5	198	55	18	22	158	1 357	27	9	6				
1982	—	7	—	3	10	0	144	20	13	4	0	90	254	3	44	35	11	0	4	102	91	86	84	984	6	216	52	17	26	163	1 243	26	5	4				
1983 I-III	—	6	0	3	9	0	44	44	3	2	0	42	57	0	10	8	3	0	1	22	22	16	20	294	5	58	14	5	6	34	353	5	2	1				
B																																						
1979	:	:	:	:	:	9	104	0	:	:	:	42	127	:	:	:	3	—	2	11	16	:	0	309	26	283	19	3	9	14	354	:	:	:				
1980	:	:	:	:	:	1	94	0	:	:	:	17	111	:	:	:	2	—	0	14	21	:	1	268	9	259	15	5	7	7	301	:	:	:				
1981	:	:	:	:	:	0	67	0	:	:	:	6	90	:	:	:	2	—	1	13	23	:	1	204	5	198	20	3	7	12	246	:	:	:				
1982	:	:	:	:	:	0	81	0	:	:	:	10	97	:	:	:	1	0	1	7	26	:	0	222	6	216	17	3	7	9	258	:	:	:				
1983 I-III	:	:	:	:	:	0	29	0	:	:	:	4	20	:	:	:	1	—	0	2	6	:	0	63	5	58	5	0	1	3	72	:	:	:				
Ausfuhr nach Drittländern																																	Exportations vers les pays tiers					
Exports to third countries																																	Espportazioni verso i paesi terzi					
A																																						
1979	—	3	—	5	8	2	149	—	74	50	20	287	506	36	248	222	21	0	30	265	184	194	140	2 428	56	367	142	23	95	306	2 993	1	37	12				
1980	—	1	—	0	2	3	59	—	5	42	3	117	232	24	184	144	14	0	10	101	107	127	42	1 271	10	193	72	25	71	220	1 659	12	43	11				
1981	—	1	—	16	18	2	107	0	57	44	24	119	342	49	421	165	17	—	8	164	228	150	126	2 022	12	285	115	23	74	329	2 562	16	54	10				
1982	—	1	—	20	20	2	75	36	37	69	2	129	247	36	323	119	15	—	13	83	172	156	110	1 624	11	222	80	33	67	442	2 246	2	54	10				
1983 I-III	—	10	0	0	11	0	53	8	9	35	5	41	38	6	100	22	3	0	3	40	46	41	43	493	0	9	18	7	13	61	592	0	18	3				
B																																						
1979	:	:	:	:	:	0	113	0	:	:	:	57	188	:	:	:	12	—	27	13	13	:	0	423	56	367	68	3	47	33	574	:	:	:				
1980	:	:	:	:	:	0	42	0	:	:	:	10	115	:	:	:	9	0	9	6	11	:	0	203	10	193	41	5	30	21	299	:	:	:				
1981	:	:	:	:	:	0	71	0	:	:	:	12	176	:	:	:	7	—	4	7	20	:	0	297	12	285	73	4	36	28	438	:	:	:				
1982	:	:	:	:	:	0	34	0	:	:	:	7	145	:	:	:	8	—	5	10	24	:	0	234	11	222	37	7	24	19	321	:	:	:				
1983 I-III	:	:	:	:	:	0	2	0	:	:	:	0	5	:	:	:	0	—	0	1	1	:	0	9	0	9	1	0	0	1	11	:	:	:				

Spaltenbezeichnungen: siehe Falblatt.
Column headings: see fold-out.En-tête des colonnes: voir dépliant.
Intestazioni colonne: vedere prospetto.

5.2

Ireland

1 000 t

	0	1	2	3	4	5	6	7	8	9	10	11	12	13	14	15	16	17	18	19	20	21	22	23	24	25	26	27	28	29	30	31	32	33
Livraisons vers la CE																																		
Consegna alla CE																																		
A																																		
1979	-	-	0	-	0	0	0	0	0	1	0	0	2	0	6	4	0	0	0	1	1	0	1	17	0	0	1	0	0	5	24	-	1	0
1980	-	-	0	0	0	0	0	0	2	1	-	3	5	-	5	4	0	0	0	2	1	1	2	26	0	0	1	0	1	6	35	-	1	0
1981	-	-	-	0	0	0	0	-	0	0	-	0	3	-	6	8	0	0	0	3	1	0	2	25	0	0	3	0	0	5	34	0	1	0
1982	-	0	0	-	0	0	0	-	1	0	0	0	6	0	24	8	0	0	0	2	1	0	2	45	0	0	2	0	1	4	51	0	0	0
1983 I-III	-	-	-	-	-	0	-	-	0	0	0	0	1	0	12	2	0	0	0	0	0	0	0	17	0	0	0	0	0	0	18	-	0	0
B																																		
1979	:	:	:	:	:	0	-	0	:	:	0	0	:	:	:	:	0	0	0	0	0	:	0	0	0	0	0	0	1	1	:	:	:	
1980	:	:	:	:	:	0	0	0	:	:	0	0	:	:	:	:	0	0	0	0	0	:	0	1	0	0	0	0	1	2	:	:	:	
1981	:	:	:	:	:	0	0	0	:	:	0	0	:	:	:	:	0	0	0	0	0	:	0	0	0	0	0	0	1	1	:	:	:	
1982	:	:	:	:	:	-	0	0	:	:	0	0	:	:	:	:	0	0	0	0	0	:	0	0	0	0	0	0	1	2	:	:	:	
1983 I-III	:	:	:	:	:	-	-	0	:	:	0	-	:	:	:	:	0	0	0	0	0	:	0	0	0	0	0	0	-	0	0	:	:	:
Exportations vers les pays tiers																																		
Esportazione verso i paesi terzi																																		
A																																		
1979	-	-	-	-	-	-	-	0	-	-	-	0	-	0	0	0	-	-	0	0	-	0	0	0	0	0	0	0	1	-	0	-		
1980	-	-	-	-	-	0	0	0	-	-	-	0	-	0	0	-	-	0	0	0	0	-	0	0	0	0	1	1	-	0	0	-		
1981	-	-	-	-	-	-	0	0	-	-	-	-	0	-	0	0	-	-	0	0	-	-	0	3	-	-	0	0	0	3	-	0	-	
1982	-	-	3	-	3	-	-	-	0	-	-	0	-	2	0	-	-	-	-	-	-	-	0	3	-	-	0	0	0	3	-	0	-	
1983 I-III	-	-	-	-	-	-	-	-	-	-	-	-	-	1	1	-	-	-	0	0	-	-	1	-	-	0	0	0	1	-	0	-		
B																																		
1979	:	:	:	:	:	-	-	0	:	:	-	-	:	:	:	:	0	-	-	-	0	:	-	0	0	0	0	-	0	0	:	:	:	
1980	:	:	:	:	:	-	0	-	:	:	-	-	:	:	:	:	0	-	-	-	0	:	-	0	0	0	0	0	0	0	:	:	:	
1981	:	:	:	:	:	-	-	-	:	:	-	-	:	:	:	:	-	-	-	-	0	:	-	0	0	0	0	0	0	0	:	:	:	
1982	:	:	:	:	:	-	-	-	:	:	-	-	:	:	:	:	-	-	-	-	-	:	-	-	-	-	-	-	-	-	:	:	:	
1983 I-III	:	:	:	:	:	-	-	-	:	:	-	-	:	:	:	:	-	-	-	-	-	:	-	-	-	-	-	-	-	-	:	:	:	

Spaltenbezeichnungen: siehe Faltblatt.
Column headings: see fold-out.

En-tête des colonnes: voir dépliant.
Intestazioni delle colonne: vedere prospetto.

5.2

Continued

Seguito

Danmark

1 000 t

	0	1	2	3	4	5	6	7	8	9	10	11	12	13	14	15	16	17	18	19	20	21	22	23	24	25	26	27	28	29	30	31	32	33				
Lieferungen nach der EG																																	Livraisons vers la CE					
Deliveries to the EC																																	Consegna alla CE					
A																																						
1979	-	0	-	0	0	0	0	1	0	0	-	3	70	0	1	6	1	2	0	245	1	2	0	333	0	0	5	10	2	13	363	4	0	0				
1980	0	0	-	0	0	-	0	1	1	0	-	1	64	0	1	7	0	0	0	239	0	3	1	319	0	0	10	1	2	18	350	1	0	0				
1981	0	0	0	-	0	0	0	-	1	0	0	0	64	0	1	11	0	1	0	185	1	2	2	268	0	0	8	1	2	29	307	2	0	0				
1982	-	0	-	-	0	0	6	-	0	-	-	0	30	0	1	4	0	0	-	163	1	1	2	208	0	0	11	3	1	28	251	1	0	-				
1983 I-III	-	0	-	-	0	-	1	-	0	-	-	0	9	0	0	1	-	-	-	28	4	0	0	44	0	0	3	0	0	6	52	-	0	2				
B																																						
1979	:	:	:	:	:	-	-	-	:	:	:	0	0	:	:	:	-	-	-	0	0	:	0	0	0	0	0	1	0	1	2	4	:	:	:			
1980	:	:	:	:	:	-	0	-	:	:	:	0	0	:	:	:	-	-	-	0	0	:	0	0	0	0	0	1	0	0	2	4	:	:	:			
1981	:	:	:	:	:	-	0	-	:	:	:	0	0	:	:	:	0	0	-	0	0	:	0	0	0	0	0	1	0	0	4	6	:	:	:			
1982	:	:	:	:	:	0	-	-	:	:	:	0	0	:	:	:	0	-	-	0	0	:	0	0	0	0	0	1	0	0	4	6	:	:	:			
1983 I-III	:	:	:	:	:	-	-	0	:	:	:	0	0	:	:	:	-	-	-	0	0	:	-	0	0	0	0	0	0	0	0	1	:	:	:			
Ausfuhr nach Drittländern																																	Exportations vers les pays tiers					
Exports to third countries																																	Esportazioni verso i paesi terzi					
A																																						
1979	0	0	-	-	0	-	5	10	0	0	-	0	32	-	2	16	0	1	0	157	2	7	6	239	0	1	28	1	4	39	310	0	0	0				
1980	0	0	0	-	0	0	-	3	0	0	0	0	32	0	2	4	0	1	0	156	1	6	7	212	0	0	33	0	4	46	296	0	0	0				
1981	-	0	-	-	0	0	-	0	0	0	0	0	27	0	2	4	0	0	0	159	1	4	3	200	0	1	27	0	2	46	276	0	0	0				
1982	-	1	0	-	1	1	-	-	0	0	-	0	26	0	1	3	0	0	0	109	2	5	4	150	0	1	26	0	2	44	222	0	1	0				
1983 I-III	-	0	-	-	0	-	-	-	0	0	-	0	4	-	0	1	0	0	-	25	0	1	1	33	0	0	5	0	1	9	48	-	0	0				
B																																						
1979	:	:	:	:	:	-	0	-	:	:	:	0	0	:	:	:	-	0	-	0	0	:	0	1	0	0	1	5	0	2	4	11	:	:	:			
1980	:	:	:	:	:	0	-	-	:	:	:	0	0	:	:	:	0	0	-	0	0	:	0	1	0	0	5	0	3	4	13	:	:	:				
1981	:	:	:	:	:	-	-	-	:	:	:	0	0	:	:	:	0	0	-	0	0	:	0	1	0	1	3	0	1	5	10	:	:	:				
1982	:	:	:	:	:	0	-	-	:	:	:	0	0	:	:	:	-	0	-	0	1	:	0	1	0	1	3	0	1	4	9	:	:	:				
1983 I-III	:	:	:	:	:	-	-	-	:	:	:	0	0	:	:	:	0	-	-	-	0	:	0	0	0	0	1	0	0	1	2	:	:	:				

Spaltenbezeichnungen: siehe Faltblatt.
Column headings: see fold-out.En-tête des colonnes: voir dépliant.
Intestazioni delle colonne: vedere prospetto.

5.2

Continued

Seguito

Hellas

1 000 t

	0	1	2	3	4	5	6	7	8	9	10	11	12	13	14	15	16	17	18	19	20	21	22	23	24	25	26	27	28	29	30	31	32	33
--	---	---	---	---	---	---	---	---	---	---	----	----	----	----	----	----	----	----	----	----	----	----	----	----	----	----	----	----	----	----	----	----	----	----

Lieferungen nach der EG
Deliveries to the EC

Livraisons vers la CE
Consegna alla CE

A		0	1	2	3	4	5	6	7	8	9	10	11	12	13	14	15	16	17	18	19	20	21	22	23	24	25	26	27	28	29	30	31	32	33
1981		-	-	-	-	-	-	-	-	-	-	-	1	-	-	-	0	-	-	-	-	3	0	4	-	-	3	0	-	0	7	-	0	34	
1982		-	-	-	-	-	-	-	31	0	-	-	0	-	-	-	0	-	-	0	6	2	-	40	-	0	3	-	0	1	44	-	-	19	
1983	I-III	-	-	-	-	-	-	-	11	-	-	-	-	-	-	-	0	-	-	-	2	3	-	16	-	0	1	-	-	1	18	-	-	-	

B		0	1	2	3	4	5	6	7	8	9	10	11	12	13	14	15	16	17	18	19	20	21	22	23	24	25	26	27	28	29	30	31	32	33
1981		:	:	:	:	:	-	-	-	:	:	-	:	:	:	:	0	-	-	-	-	:	-	-	-	-	-	-	-	-	0	0	:	:	:
1982		:	:	:	:	:	-	-	-	:	:	-	:	:	:	:	0	-	-	-	-	:	-	-	-	-	-	-	-	-	1	1	:	:	:
1983	I-III	:	:	:	:	:	-	-	-	:	:	-	:	:	:	:	0	-	-	-	-	:	-	-	-	-	-	-	-	-	0	0	:	:	:

Ausfuhr nach Drittländern
Exports to third countries

Exportations vers les pays tiers
Esportazioni verso i paesi terzi

A		0	1	2	3	4	5	6	7	8	9	10	11	12	13	14	15	16	17	18	19	20	21	22	23	24	25	26	27	28	29	30	31	32	33
1981		0	-	-	-	0	0	0	3	-	-	0	189	0	-	0	0	-	-	0	17	24	1	235	0	-	8	0	2	126	369	-	0	15	
1982		-	0	-	-	0	0	-	-	-	-	0	111	-	-	0	2	-	0	2	60	36	1	212	0	0	11	0	1	93	317	-	0	1	
1983	I-III	-	-	-	-	-	-	-	-	-	-	0	30	-	-	0	2	-	-	0	26	15	1	74	-	0	6	-	0	4	83	-	0	-	

B		0	1	2	3	4	5	6	7	8	9	10	11	12	13	14	15	16	17	18	19	20	21	22	23	24	25	26	27	28	29	30	31	32	33
1981		:	:	:	:	:	-	-	-	:	:	-	-	:	:	:	-	-	-	0	0	:	-	0	0	-	0	0	0	60	61	:	:	:	
1982		:	:	:	:	:	-	-	-	:	:	-	0	:	:	:	-	-	0	-	0	:	-	0	0	0	0	0	18	18	:	:	:		
1983	I-III	:	:	:	:	:	-	-	-	:	:	0	-	:	:	:	-	-	-	-	-	:	-	0	-	0	-	-	-	0	0	:	:	:	

Spaltenbezeichnungen: siehe Faltblatt.
Column headings: see fold-out.

En-tête des colonnes: voir dépliant.
Intestazioni colonne: vedere prospetto.

5.3

Imports and exports (EC)

Importazioni e esportazioni (CE)

1 000 t

		Stahl (EGKS) / Steel (ECSC) - Acier (CECA) / Acciaio (CECA)													
		Roheisen Pig iron Fontes Ghisa (¹)		Blöcke und Halbzeug Ingots and semis Lingots et demi-produits Lingotti e semiprodotti		Warmbreitband in Rollen Coils Coils Coils		Andere Erzeugnisse Other products				Autres produits Altri prodotti		Σ	
								Σ		darunter / of which dont / di cui		Flacherzeugnisse Flat products			
		1982	1983		1982	1983		1982	1983		1982	1983		1982	1983
	I-III	I-VI		I-III	I-VI		I-III	I-VI		I-III	I-VI		I-III	I-VI	
		Einfuhr / Imports / Importations / Importazioni													
EUROPA	D	1	455	103	585	124	890	213	3 542	787	2 141	454	5 017	1 123	
	F	2	200	40	169	37	923	196	2 718	560	1 483	310	3 810	793	
	I	3	1	0	89	21	308	70	2 156	596	750	167	2 553	687	
	NL	4	20	7	293	64	457	114	1 301	319	968	239	2 051	497	
	B-L	5	17	2	358	108	1 467	406	5 209	1 307	3 292	828	7 034	1 821	
	UK	6	8	9	128	68	17	3	828	226	410	98	974	296	
	IRL	7	-	-	-	-	0	0	45	15	5	1	45	15	
	DK	8	0	-	4	2	0	-	205	50	169	36	210	52	
	GR	9	-	-	-	-	35	8	13	2	13	2	48	10	
	EUR	10	700	161	1 626	423	4 097	1 009	16 017	3 862	9 232	2 136	21 740	5 295	
	Sonst. West Other West Autres Ouest Altri Ovest	S	11	18	5	69	30	21	10	807	235	408	135	897	274
		N	12	153	30	181	47	1	0	192	68	83	24	374	116
		A	13	0	0	15	3	214	50	783	196	588	149	1 012	248
		YU	14	5	1	0	0	10	-	82	19	45	13	92	19
		Übrige / Other Autres / Altri	15	9	2	650	60	99	39	1 468	427	576	207	2 217	527
		Σ	16	185	38	915	140	345	99	3 332	945	1 700	528	4 592	1 184
		Σ EFTA / AELE (²)	17	180	37	320	90	307	99	2 436	750	1 387	455	3 063	939
	Ost East Est	Σ	18	161	34	302	91	452	107	1 504	327	820	209	2 258	524
		Σ SU	19	151	32	5	2	113	33	10	1	9	1	128	36
AFRICA	Σ	20	175	16	1	2	92	17	276	60	89	25	369	80	
	Σ ZA	21	105	5	0	0	69	11	260	56	72	22	329	68	
AMERICA	Σ	22	347	51	155	19	375	72	543	34	441	12	1 074	125	
	Σ USA	23	-	-	25	11	12	0	59	5	53	4	96	17	
	CAN	24	161	26	23	6	113	29	142	10	111	5	278	45	
ASIA	Σ	25	1	-	21	1	132	41	205	72	145	60	357	114	
	Σ J	26	0	-	1	1	46	7	190	67	134	55	237	76	
OCEANIA	Σ	27	-	-	0	-	21	5	64	18	32	18	85	23	
Verschiedenes / Miscellaneous / Divers / Diversi	Σ	28	-	-	-	-	-	-	0	1	0	1	0	1	
Σ	Σ	29	1 570	300	3 019	677	5 514	1 350	21 943	5 319	12 459	2 989	30 476	7 346	
Σ Drittländer / Third countries Pays tiers / Paesi terzi	Σ	30	870	139	1 393	254	1 417	340	5 926	1 457	3 227	853	8 736	2 052	
Σ Entwicklungsländer / Developing countries / Pays en voie de développement / Paesi in via di sviluppo (³)	Σ	31	257	25	114	4	358	82	376	27	305	10	848	114	

	1982	1983		1982	1983		1982	1983		1982	1983		1982	1983	
		I-III	I-VI		I-III	I-VI		I-III	I-VI		I-III	I-VI			
Ausfuhr / Exports / Exportations / Esportazioni															
EUROPA	D	31	51	20	328	99	488	155	4 307	1 082	2 259	536	5 124	1 336	
	F	32	335	90	493	117	1 155	319	4 205	1 087	2 566	623	5 853	1 522	
	I	33	145	30	261	50	1 466	273	1 396	323	933	230	3 124	646	
	NL	34	38	5	67	7	153	28	1 621	377	756	178	1 842	413	
	B-L	35	107	18	203	36	390	130	1 434	362	777	182	2 028	527	
	UK	36	24	2	208	38	462	85	1 515	305	979	209	2 185	428	
	IRL	37	1	0	0	0	6	1	225	53	117	28	232	54	
	DK	38	8	3	3	1	26	4	576	113	426	88	605	118	
	GR	39	2	0	136	67	199	38	306	80	184	39	641	185	
	EUR	40	711	170	1 701	414	4 347	1 033	15 586	3 782	8 996	2 113	21 634	5 229	
	Sonst. West Other West Autres Ouest Altri Ovest	S	41	7	2	54	9	75	11	950	229	703	173	1 079	249
		CH	42	58	11	43	10	61	26	971	253	571	154	1 076	290
		E	43	29	3	72	8	910	95	500	130	362	106	1 482	233
		Σ ↳ EFTA / AELE (*)	44	57	8	169	29	477	107	1 496	312	974	204	5 155	447
Ost East Est	Σ	45	151	24	338	56	1 523	239	3 917	924	2 610	637	5 828	1 219	
	↳ SU	46	92	16	266	35	495	111	2 979	723	1 926	476	3 741	869	
AFRICA	Σ	47	1	-	9	3	43	9	2 100	488	1 738	410	2 152	500	
	↳ Maghreb	48	-	-	5	2	5	2	1 887	448	1 584	383	1 897	453	
AMERICA	Σ	49	49	15	121	12	176	33	1 746	425	698	182	2 043	469	
	↳ Maghreb	50	22	3	96	7	148	24	682	149	295	69	927	180	
	Σ	51	80	29	446	66	943	167	3 423	592	2 014	350	4 812	824	
	Nord / North ↳ USA	Σ	52	79	29	215	27	802	115	2 681	447	1 527	263	3 698	588
		↳ USA	53	77	29	211	24	755	109	2 483	407	1 461	250	3 448	541
	Mittel / Central / Centrale Süd / South / Sud ↳ YV BR RA	Σ	54	0	0	25	5	38	0	346	67	217	38	409	72
		↳ YV	55	0	0	205	34	103	52	396	78	271	49	705	164
		↳ BR	56	0	-	82	1	2	-	154	22	88	15	238	23
↳ RA		57	0	0	80	-	12	6	95	10	77	7	186	16	
Σ	58	-	-	39	11	86	46	41	10	34	9	166	67		
ASIA	Σ	59	22	7	429	136	249	87	2 765	911	1 631	579	3 443	1 134	
	Mittlerer Osten / Middle East Moyen-Orient / Medio Oriente ↳ IR IRQ IL	Σ	60	21	6	171	44	179	78	1 217	419	605	215	1 566	540
		↳ IR	61	-	5	1	24	62	53	294	186	254	114	358	263
		↳ IRQ	62	3	-	45	-	9	-	211	47	59	22	265	47
		↳ IL	63	2	0	21	17	78	13	153	36	84	23	252	65
	Übriges Asien / Rest of Asia Reste de l'Asie / Resto dell'Asia ↳ IND RC J	Σ	64	1	1	259	92	71	10	1 548	492	1 026	364	1 877	594
		↳ IND	65	-	-	32	12	54	5	658	135	470	109	744	152
↳ RC		66	0	-	-	-	9	3	349	207	333	204	358	210	
Σ	67	1	0	0	0	0	-	3	2	1	1	4	2		
OCEANIA	68	0	0	0	0	0	-	61	13	30	4	61	13		
Verschiedenes / Miscellaneous / Divers / Diversi	69	0	-	-	-	-	-	2	0	2	0	2	0		
Σ	70	1 014	246	3 095	687	7 282	1 568	29 605	7 134	17 721	4 276	39 983	9 388		
↳ Drittländer / Third countries Pays tiers / Paesi terzi	71	303	75	1 394	272	2 935	535	14 020	3 352	8 725	2 163	18 349	4 159		
↳ Entwicklungsländer / Developing countries / Pays en voie de développement / Paesi in via di sviluppo (*)	72	71	22	780	186	556	170	4 886	1 269	2 471	641	6 223	1 625		

(*) Einschließlich Spiegeleisen und hochgekohnten Ferromangans.
Including spiegeleisen and high-carbon ferro-manganese.
Y compris Spiegel et ferromanganèse carburé.
Compresi ghisa speculare e ferro-manganese carburato.

(*) GEONOM: 1021.
(*) GEONOM: 1030.

5.4

Imports and exports of scrap (EC) (1)

Importazioni e esportazioni di rottame (CE) (1)

1 000 t

	Einfuhr Imports		Importations Importazioni		Ausfuhr Exports		Exportations Esportazioni		
	1982	1983		1982	1983		1982	1983	
		I-III	I-VI		I-III	I-VI			
EUROPA	D	2 548	497	1 033	189				
	F	2 485	488	266	51				
	I	14	2	4 164	863				
	NL	791	107	288	106				
	B-L	323	75	827	237				
	UK	496	129	22	4				
	IRL	20	1	9	13				
	DK	104	24	53	17				
	GR	6	0	29	5				
	EUR	6 788	1 324	6 691	1 464				
	S	18	2	266	32				
	N	18	3	4	0				
	CH	100	22	108	12				
A	9	2	133	15					
E	6	1	3 110	951					
Übrige / Other Autres / Altri	79	12	215	107					
Σ ⇒ EFTA / AELE	230	42	3 836	1 117					
148	29	598	93						
Ost / East / Est	1 330	292	79	47					
AFRICA	48	0	24	1					
⇒ Maghreb	40	0	8	1					
AMERICA	388	31	2	1					
Nord / North ⇒ USA	339	25	1	1					
297	24	1	1						
Mittel / Central / Centrale	47	6	1	—					
Süd / South / Sud	2	0	0	—					
ASIA	21	1	263	280					
OCEANIA	1	0	—	—					
Verschiedenes / Miscellaneous / Divers / Diversi	2	1	0	—					
Σ	8 807	1 691	10 894	2 940					
⇒ Drittländer / Third countries / Pays tiers / Paesi terzi	2 019	368	4 203	1 456					
⇒ Entwicklungsländer / Developing countries / Pays en voie de développement / Paesi in via di sviluppo	62	2	261	200					

(1) Eisen- und Stahlschrott, ohne alte Schienen.
(1) Iron and steel scrap, not including old rails.

(1) Ferrailles de fonte et d'acier, non compris les rails usagés.
(1) Rottame di ghisa e acciaio, non comprese le rotaie usate.

Binnenhandel
Internal trade
Commerce intérieur
Commercio interno

Netto-Lieferungen der Händler an Stahlerzeugnissen (¹)

Livraisons nettes de produits sidérurgiques des négociants (¹)

5.5

Net deliveries of iron and steel products by stockholding merchants (¹)

Consegne nette di prodotti siderurgici dei commercianti (¹)

BR Deutschland

1 000 t

Massenstahl / Ordinary steel / Acier ordinaire / Acciaio comune													Edelstahl Special steel	
Halbzeug Semi-finished products Demi-produits Semiprodotti	Schwere Profile Heavy sections Profils lourds Profilati pesanti	Walzdraht Wire rod Fil machine Vergella in matasse	Betonstahl Concrete reinforcing bars Ronds à béton Tondi per cemento armato	Anderer Stabstahl Other merchant bars Autres aciers marchands Altri laminati mercantili	Flacherzeugnisse / Flat products / Produits plats / Prodotti piatti				Σ	⊃		Edelstahl Special steel Aciers spéciaux Acciai speciali		
					Σ	⊃				Σ	Inland Home market Marché national Mercato nazionale			Ausfuhr Export Esportazione
						Bleche > 3 mm plates > 3 mm tôles > 3 mm lamiera > 3 mm	Bleche < 3 mm sheets < 3 mm tôles < 3 mm lamiera < 3 mm	überzogene Bleche coated plates and sheets tôles revêtues lamiera rivestite						
1	2	3	4	5	6	7	8	9	10	11	12	13		
1978	51	968	14	1 019	1 008	2 526	1 441	646	251	5 587	5 351	235	:	
1979	89	1 030	14	1 126	1 060	2 717	1 623	644	257	6 035	5 784	252	:	
1980	69	1 089	20	1 048	1 062	2 748	1 645	611	271	6 036	5 762	275	:	
1981	70	1 016	40	926	1 014	2 693	1 574	624	280	5 747	5 433	292	:	
1982	80	691	25	745	794	2 196	1 280	499	229	4 531	4 297	234	:	
1981	III	6	91	2	84	91	246	149	56	23	520	492	28	:
	IV	5	87	3	91	84	222	129	51	23	491	467	24	:
	V	7	84	3	87	83	220	133	51	18	482	451	32	:
	VI	5	92	3	90	81	225	120	61	25	496	464	32	:
	VII	6	99	6	93	87	231	134	53	26	522	489	33	:
	VIII	5	83	3	79	85	202	118	48	22	447	423	24	:
	IX	6	98	3	101	96	241	141	56	27	545	520	25	:
	X	6	85	3	84	89	231	135	51	26	499	476	23	:
	XI	7	77	4	69	81	225	131	51	25	463	444	22	:
	XII	6	65	5	51	69	204	118	44	23	400	373	27	:
1982	I	8	59	3	29	81	209	127	44	21	388	365	23	:
	II	6	55	2	43	72	204	124	44	20	383	363	20	:
	III	9	69	1	65	82	230	134	54	22	454	427	28	:
	IV	10	60	3	67	72	194	118	41	20	406	382	24	:
	V	7	59	2	67	66	176	102	41	19	376	357	19	:
	VI	6	62	3	71	66	182	107	40	20	390	371	19	:
	VII	7	56	2	69	65	169	99	36	20	368	352	16	:
	VIII	3	57	2	68	59	160	92	38	17	349	337	12	:
	IX	6	59	2	78	63	186	104	46	20	394	373	21	:
	X	8	58	2	70	66	181	103	42	19	385	368	17	:
	XI	7	56	2	66	57	173	94	41	19	361	344	17	:
	XII	3	51	1	48	51	152	89	34	15	306	289	17	:
1983	I	6	54	1	47	69	239	131	42	35	416	393	23	:
	II	7	48	2	45	66	238	131	39	35	406	386	20	:
	III	8	61	2	78	76	279	151	48	40	504	483	21	:

(¹) Lieferungen an andere Händler des Inlandes sind nicht einbezogen.
(¹) Not including deliveries to another merchant of the same country.

(¹) Non compris les livraisons à destination d'un autre négociant du pays.
(¹) Escluse le consegne destinata ad un altro commerciante del paese.

5.5

Continued

Seguito

France

1 000 t

		Massenstahl / Ordinary steel / Acier ordinaire / Acciaio comune										Edelstahl Special steel Aciers spéciaux Acciai speciali		
		Halbzeug Semi-finished products Demi-produits Semiprodotti	Schwere Profile Heavy sections Profils lourds Profilati pesanti	Walzdraht Wire rod Fil machine Vergella in matasse	Betonstahl Concrete reinforcing bars Ronds à béton Tondi per cemento armato	Anderer Stabstahl Other merchant bars Autres acières marchands Altri laminati mercantili	Flacherzeugnisse / Flat products / Produits plats / Prodotti piatti			Σ	Σ			
							Σ	Σ			Inland Home market Marché national Mercato nazionale		Ausfuhr Export Esportazione	
								Bleche > 3 mm plates > 3 mm tôles > 3 mm lamiere > 3 mm	Bleche < 3 mm sheets < 3 mm tôles < 3 mm lamiere < 3 mm					überzogene Bleche coated plates and sheets tôles revêtues lamiere rivestite
		1	2	3	4	5	6	7	8	9	10	11	12	13
1978		—	709	12	595	777	1 794	1 496		243	3 886	3 654	232	222
1979		—	715	26	596	793	1 798	1 503		238	3 928	3 682	246	256
1980		—	766	23	545	785	1 846	1 544		253	3 964	3 734	230	286
1981		—	744	20	509	723	1 899	1 598		254	3 895	3 600	295	266
1982		—	550	13	346	566	1 349	863		211	2 805	2 650	155	235
1980	X	—	70	3	54	71	169	140		25	365	362	3	27
	XI	—	62	2	32	61	152	126		21	310	286	23	23
	XII	—	67	1	40	59	143	89		20	311	289	21	22
1981	I	—	59	2	38	63	159	107		20	321	302	20	24
	II	—	60	2	42	62	162	106		22	328	307	21	23
	III	—	69	3	49	67	175	112		21	363	332	31	25
	IV	—	66	1	46	66	165	106		22	344	322	22	23
	V	—	59	1	43	59	152	96		20	315	294	21	21
	VI	—	68	1	50	65	176	115		22	361	335	25	24
	VII	—	60	2	43	57	142	94		19	304	279	25	20
	VIII	—	37	0	30	31	78	38		11	176	162	13	7
	IX	—	89	2	54	81	192	131		25	419	387	31	28
	X	—	58	2	42	60	182	124		25	345	309	—	25
	XI	—	49	2	36	54	156	103		22	298	271	27	53
	XII	—	72	1	39	63	156	103		23	331	313	18	24
1982	I	—	43	1	25	51	121	78		18	241	228	13	22
	II	—	47	1	31	56	131	90		20	270	256	14	20
	III	—	60	1	36	65	151	97		23	314	298	16	22
	IV	—	47	1	34	50	119	98		19	251	239	12	22
	V	—	42	1	31	47	111	92		17	232	220	12	24
	VI	—	51	2	34	53	125	103		19	265	252	13	22
	VII	—	42	1	29	44	92	75		15	208	199	9	23
	VIII	—	27	0	22	27	44	35		9	120	117	3	7
	IX	—	45	1	34	49	123	103		17	252	236	16	24
	X	—	48	1	33	49	118	97		19	249	235	14	20
	XI	—	44	2	31	43	117	95		19	236	216	20	18
	XII	—	42	1	25	48	99	81		15	214	202	12	21
1983	I	—	45	2	27	47	110	40	33	18	231	221	10	22
	II	—	42	3	27	46	106	56	29	18	224	212	11	21
	III	—	50	2	38	45	124	70	33	19	259	247	12	23

5.5

Continued

Seguito

Italia

1000 t

		Massenstahl / Ordinary steel / Acier ordinaire / Acciaio comune										Edelstahl Special steel Aciers spéciaux Acciai speciali		
		Halbzeug Semi-finished products Demi-produits Semiprodotti	Schwere Profile Heavy sections Profils lourds Profilati pesanti	Walzdraht Wire rod Fil machine Vergella in matasse	Betonstahl Concrete reinforcing bars Ronds à béton Tondi per cemento armato	Anderer Stabstahl Other merchant bars Autres aciers marchands Altri laminati mercantili	Flacherzeugnisse / Flat products / Produits plats / Prodotti piatti			Σ	Σ			
							Σ	Σ			Inland Home market Marché national Mercato nazionale		Ausfuhr Export Esportazione	
								Bleche > 3 mm plates > 3 mm tôles > 3 mm lamiere > 3 mm	Bleche < 3 mm sheets < 3 mm tôles < 3 mm lamiere < 3 mm					überzogene Bleche coated plates and sheets tôles revêtues lamiere rivestite
		1	2	3	4	5	6	7	8	9	10	11	12	13
1975		6	279	13		1 057	1 909	755	854	239	3 263	3 263	-	:
1976		29	320	31		1 136	2 224	894	931	351	3 739	3 739	-	:
1975	VII													
	VIII	1	62	2		232	575	216	285	60	872	872	-	:
	IX													
	X													
	XI	3	81	6		300	552	220	205	75	901	901	-	:
	XII													
1976	I													
	II	7	86	8		310	635	267	260	95	1 046	1 046	-	:
	III													
	IV													
	V	10	86	8		285	608	246	255	95	997	997	-	:
	VI													
	VII													
	VIII	10	75	8		260	476	188	191	84	829	829	-	:
	IX													
	X													
	XI	2	72	7		281	505	193	225	77	867	867	-	:
	XII													
1977	I													
	II	5	68	10		275	578	257	215	97	936	936	-	:
	III													
	IV													
	V													
	VI													

(¹) Lieferungen an andere Händler des Inlandes sind nicht einbegriffen.
 (¹) Not including deliveries to another merchant of the same country.

(¹) Non compris les livraisons à destination d'un autre négociant du pays.
 (¹) Escluse le consegne destinata ad un altro commerciante del paese.

5.5

Continued

Seguito

Nederland (1)

1 000 t

		Massenstahl / Ordinary steel / Acier ordinaire / Acciaio comune										Edelstahl Special steel			
		Halbzeug Semi-finished products Demi-prodotti Semiprodotti	Schwere Profile Heavy sections Profils lourds Profilati pesanti	Walzdraht Wire rod Fil machine Vergella in matasse	Betonstahl Concrete reinforcing bars Ronds à béton Tondi per cemento armato	Anderer Stabstahl Other merchant bars Autres aciens marchands Altri laminati mercantili	Flacherzeugnisse / Flat products / Produits plats / Prodotti piatti			Σ	Σ		13		
							Σ	Σ			Inland Home market Marché national Mercato nazionale			Ausfuhr Export Esportazione	
								Bleche > 3 mm plates > 3 mm tôles > 3 mm lamiera > 3 mm	Bleche < 3 mm sheets < 3 mm tôles < 3 mm lamiera < 3 mm						überzogene Bleche coated plates and sheets tôles revêtues lamiera rivestite
		1	2	3	4	5	6	7	8	9	10	11	12	13	
1978		—	331	—	294	188	150	81	32	25	963	963	—	:	
1979		—	331	—	268	189	157	81	34	29	945	945	—	:	
1980		—	305	—	242	180	164	87	33	33	894	894	—	:	
1981		—	224	—	201	152	151	77	32	31	728	728	—	:	
1982		—	193	—	163	145	139	68	34	30	640	640	—	:	
1981	IV	—	16	—	19	12	11	6	2	2	58	58	—	:	
	V	—	19	—	17	13	12	6	2	3	61	61	—	:	
	VI	—	22	—	20	13	14	7	3	3	69	69	—	:	
	VII	—	17	—	11	11	11	5	2	2	50	50	—	:	
	VIII	—	16	—	14	10	10	6	2	2	50	50	—	:	
	IX	—	20	—	20	14	13	6	3	3	67	67	—	:	
	X	—	20	—	18	14	14	7	3	3	66	66	—	:	
	XI	—	17	—	17	13	14	7	3	3	62	62	—	:	
	XII	—	19	—	20	13	13	6	3	2	65	65	—	:	
1982	I	—	18	—	8	14	13	7	3	3	53	53	—	:	
	II	—	14	—	12	12	11	5	3	2	49	49	—	:	
	III	—	16	—	17	13	13	6	3	3	59	59	—	:	
	IV	—	17	—	16	12	12	6	3	3	58	58	—	:	
	V	—	16	—	14	11	11	5	2	2	52	52	—	:	
	VI	—	18	—	17	13	14	7	4	3	62	62	—	:	
	VII	—	13	—	8	9	8	4	2	2	38	38	—	:	
	VIII	—	15	—	12	10	10	5	2	2	47	47	—	:	
	IX	—	18	—	17	13	11	5	3	3	59	59	—	:	
	X	—	17	—	15	13	12	6	3	3	57	57	—	:	
	XI	—	16	—	15	13	12	6	3	2	55	55	—	:	
	XII	—	15	—	12	12	12	6	3	2	51	51	—	:	
1983	I	—	18	—	13	14	13	6	4	3	58	58	—	:	
	II	—	12	—	9	10	11	5	2	2	42	42	—	:	
	III	—	15	—	13	11	11	5	3	3	50	50	—	:	

(1) Teilweise geschätzt.
(1) Partly estimated.(1) Partiellement estimé.
(1) Stima parziale.

United Kingdom

1 000 t

		Massenstahl / Ordinary steel / Acier ordinaire / Acciaio comune											Edelstahl Special steel			
		Halbzeug Semi-finished products	Schwere Profile Heavy sections	Walzdraht Wire rod	Betonstahl Concrete reinforcing bars	Anderer Stabstahl Other merchant bars	Flacherzeugnisse / Flat products / Produits plats / Prodotti piatti			Σ	Σ			Edelstahl Special steel		
							Σ	Bleche > 3 mm plates > 3 mm	Bleche < 3 mm sheets < 3 mm		überzogene Bleche coated plates and sheets	Σ			Inland Home market	Ausfuhr Export
1	2	3	4	5	6	7	8	9	10	11	12	13				
1978		67	460	25	19	382	1 999	885	650	394	2 952	2 933	18	96		
1979		133	859	94	75	723	3 691	1 964	1 535	115	5 574	5 237	337	-		
1978	VII	16	109	7	6	90	432	184	138	94	660	656	4	23		
	VIII															
	IX															
	X	15	105	6	4	93	435	200	125	94	657	654	3	23		
	XI															
	XII															
1979	I	29	196	9	11	160	798	415	337	20	1 202	1 202	-	-		
	II															
	III															
	IV	33	216	17	21	200	1 050	561	438	31	1 536	1 404	132	-		
	V															
	VI															
	VII	41	254	28	25	184	852	463	349	30	1 384	1 220	164	-		
	VIII															
	IX															
	X	31	193	40	18	179	991	525	410	33	1 452	1 411	41	-		
	XI															
	XII															
1980	I															
	II															
	III															
	IV															
	V															
	VI															

Headings to the columns in tables

Intestazione delle colonne delle tabelle

	1	2	3	4	5	6	7	8	9	10	11	12	13	14			
Bestände (¹)	Einfuhren		Lieferungen							Aus legiertem Stahl							
	Σ		Σ		Σ		Σ		Σ		Σ			Σ			
	aus dritten Ländern		Eisen- und unabhängige Stahlgießereien		In andere EGKS-Mitgliedstaaten (²)		In Drittländern (²)		Gußbruch nicht legiert		Legierter Gußbruch u. legierter Stahlschrott (²)		Pakete		Drehspäne (einschl. aus Gußbruch)		Shredderschrott
Stocks (¹)	Imports		Deliveries							Non-alloy steel							
	Σ		Σ		Σ		Σ		Σ		Σ			Σ		Σ	
	from third countries		iron and independent steel foundries		Within other countries of the ECSC (²)		To third countries (²)		Non-alloy cast-iron		Alloy cast-iron and alloy steel (²)		Bales		Turnings (incl. cast-iron)		Frag-mentized shredder
Stocks (¹)	Importations		Livraisons							D'acier non allié							
	Σ		Σ		Σ		Σ		Σ		Σ			Σ		Σ	
	pays tiers		fonderies de fonte et d'acier indépendantes		Dans les autres pays membres de la CECA (²)		Vers le pays tiers (²)		De fonte non allié		De fonte et d'acier allié (²)		Paquets		Tournures (compris de fonte)		Déchi-quetage
Scorte (¹)	Importazioni		Consegne							Di acciaio non legato							
	Σ		Σ		Σ		Σ		Σ		Σ			Σ		Σ	
	paesi terzi		alle fonderie di ghisa e d'acciaio indipendenti		Negli altri paesi della Comunità (²)		Nei paesi terzi (²)		Di ghisa non legata		Di ghisa ed acciaio legati (²)		Pacchetti		Forniture (inclusa la ghisa)		Da frantu-mazione
	1	2	3	4	5	6	7	8	9	10	11	12	13	14			

(¹) Am letzten Tag des Monats.
 (²) Ohne gebrauchte Schienen.
 (³) Einschl. legierter Drehspäne und Paketen.
 (a) Alle Zahlen geschätzt.
 (¹) On last day of month.
 (²) Excluding used rails.
 (³) Alloy turnings and bales included.
 (a) All figures are estimated.

(¹) Au dernier jour du mois.
 (²) Non compris rails usagés.
 (³) Y compris tournures alliées et paquets alliés.
 (a) Tous chiffres estimés.
 (¹) All'ultimo giorno del mese.
 (²) Non comprese rotaie usate.
 (³) Inclusi torniture legate e pacchetti legati.
 (a) Tutti dati estimati.

107

108

Bestände, Einfuhren und Lieferungen der Händler an Schrott und Gußbruch

Stocks, importations et livraisons de ferrailles de fonte et d'acier des négociants

5.6

Stocks, imports and deliveries of iron and steel scrap-merchants

Scorte, importazioni e consegne di rottame di ghisa e di acciaio dei commercianti di rottame

	1	2	3	4	5	6	7	8	9	10	11	12	13	14
EUR*														
1980		9 769	2 578	31 692	1 726	7 338	2 677	44 706	2 235	884	38 588	:	:	:
1981		7 628	1 137	30 170	1 632	6 817	3 417	40 565	1 962	748	37 859	4 517	3 504	2 990
1981	VI	524	57	2 611	154	532	275	3 418	158	62	3 199	394	283	246
	VII													
	VIII	1 195	150	4 363	214	1 041	550	5 954	293	111	5 549	599	511	448
	IX	676	133	2 748	147	618	266	3 667	170	75	3 423	407	310	309
	X	668	64	2 893	145	700	286	3 910	182	75	3 652	416	318	328
1982	XI	728	85	2 888	140	633	296	3 847	192	67	3 588	408	318	317
	XII	771	128	2 454	142	510	225	3 223	147	51	3 024	355	275	276
	I	595	97	2 446	141	508	201	3 192	151	62	2 977	367	277	259
	II	698	143	2 829	144	590	201	3 652	188	77	3 389	403	322	269
	III	794	139	3 052	145	709	297	4 091	186	88	3 815	425	353	319
	IV	774	108	2 920	147	565	286	3 808	167	74	3 569	409	315	291
	V	699	133	2 739	137	482	290	3 557	156	67	3 338	381	308	316
	VI	720	176	2 572	146	476	286	3 369	160	72	3 137	372	288	309
	VII													
	VIII	1 006	249	3 608	178	565	443	5 390	351	115	4 923	523	426	513
IX														
X	617	125	2 451	129	525	279	4 106	286	68	3 753	417	341	370	
BR DEUTSCHLAND														
1981	863	1 041	208	9 505	-	2 670	357	12 534	509	243	11 781	1 001	1 507	904
1982	1 048	1 091	184	9 570	-	2 450	302	12 322	509	270	11 543	1 049	1 540	1 039
1982	I	821	75	701	-	165	16	883	39	19	824	65	93	77
	II	785	103	842	-	202	24	1 068	51	30	987	89	134	73
	III	784	132	923	-	210	28	1 161	46	27	1 088	89	133	73
	IV	817	151	952	-	187	27	1 165	45	24	1 097	88	130	83
	V	842	112	906	-	173	26	1 106	44	26	1 037	89	129	102
	VI	832	84	845	-	186	29	1 060	40	28	992	89	128	109
	VII	847	68	720	-	180	34	934	34	22	878	73	112	90
	VIII	883	58	655	-	143	24	821	29	22	770	57	98	79
	IX	916	74	723	-	209	22	955	42	16	897	83	133	91
	X	953	66	739	-	213	21	973	40	16	917	84	140	92
	XI	956	71	679	-	180	18	877	55	14	808	78	121	75
	XII	1 048	82	481	-	131	18	631	27	14	590	64	91	52
1983	I	1 161	62	556	-	147	41	744	37	16	691	77	93	63
	II	1 087	51	699	-	175	44	918	40	21	857	101	124	74
	III	1 014	80	876	-	197	32	1 105	49	20	1 036	118	146	77
	IV	1 048	121	871	-	203	38	1 112	63	21	1 028	101	146	77
	V	970	135	850	-	228	26	1 104	47	24	1 033	94	128	84

	1	2	3	4	5	6	7	8	9	10	11	12	13	14
FRANCE* (a)														
1981	261	206	41	2 885	354	2 184	545	5 746	285	76	5 385	844	549	384
1982	248	124	28	2 486	376	2 034	557	5 456	274	71	5 112	727	536	407
1982														
I	241	7	2	211	34	192	44	481	23	6	452	65	49	29
II	230	17	2	248	33	213	47	541	26	9	506	71	49	33
III	220	19	6	285	33	255	62	636	29	11	596	84	57	40
IV	222	17	1	263	39	203	57	561	24	8	529	78	51	36
V	206	17	6	216	35	176	43	470	22	6	443	65	49	36
VI	222	11	2	245	36	166	50	497	24	8	465	66	47	44
VII	259	9	2	254	34	218	63	570	22	10	538	81	50	49
VIII														
IX	223	8	1	241	36	208	49	535	25	4	506	71	56	42
X	225	8	1	217	36	150	46	449	28	3	418	59	48	43
XI	219	8	3	183	32	125	54	395	26	3	366	48	44	31
XII	248	3	2	123	28	128	42	321	25	3	293	39	36	24
1983														
I	245	4	0	177	30	145	52	403	21	3	379	55	49	40
II	242	4	1	177	31	140	53	401	19	3	379	47	46	41
III														
ITALIA* (a)														
1981	:	5 541	836	10 951	937	21	2	10 974	468	146	10 359	1 313	640	432
1982	:	5 571	1 289	10 865	926	16	0	10 881	443	170	10 266	1 352	678	678
1982														
I	:	456	77	958	79	1	—	959	35	15	908	121	60	49
II	:	501	119	1 033	79	2	0	1 035	37	13	985	131	66	53
III	:	543	104	1 094	79	2	0	1 096	35	16	1 044	139	69	57
IV	:	523	80	1 044	78	3	0	1 047	36	17	994	132	67	60
V	:	506	113	1 000	78	2	0	1 002	39	13	950	127	64	57
VI	:	582	158	900	78	2	0	902	39	16	848	113	57	51
VII	:	439	125	863	78	2	0	865	38	20	806	105	51	70
VIII	:	329	94	455	73	0	0	455	37	4	415	54	27	36
IX	:	465	109	939	72	0	0	939	38	16	885	116	57	78
X	:	432	95	956	78	1	0	957	36	12	908	117	60	62
XI	:	424	100	856	77	0	0	856	35	11	810	105	53	56
XII	:	371	115	767	77	1	0	768	38	17	713	92	47	49
1983														
I	:													
II	:													
III	:													

	1	2	3	4	5	6	7	8	9	10	11	12	13	14
UNITED KINGDOM														
1981	717	0	—	4 186	91	625	2 164	6 975	542	124	6 311	946	577	782
1982	783	0	—	4 318	74	531	2 100	9 366	913	162	8 292	1 001	702	1 008
1982	I	703	—	385	7	54	125	565	44	11	510	80	57	69
	II	713	—	465	8	57	113	635	59	13	563	80	54	67
	III	745	0	514	10	90	149	752	63	15	674	83	74	84
	IV	670	—	415	8	50	175	640	51	12	577	75	48	68
	V	659	—	387	—	36	199	622	38	10	575	75	50	72
	VI	672	—	356	9	44	186	585	45	10	531	79	37	64
	VII	735	—	317	5	45	178	541	41	8	492	73	42	68
	VIII	768	—	305	5	34	160	1 273	161	23	1 089	106	75	120
	IX	808	—	345	6	25	185	1 368	171	21	1 176	121	81	128
	X	820	—	305	6	38	235	1 403	166	22	1 214	116	97	135
	XI	778	—	281	5	30	225	541	37	10	494	64	57	81
	XII	783	—	243	5	28	170	441	37	7	397	49	30	52
1983	I	786	—	250	5	42	239	531	39	8	483	79	43	81
	II	758	—	320	5	26	258	605	40	7	557	84	57	83
	III	729	—	411	6	68	346	825	50	14	761	100	65	131
	IV	698	—	358	5	56	225	639	50	10	580	76	54	75
	V	646	—	375	6	49	206	629	43	7	579	72	37	83
IRELAND / DANMARK* (a)														
1981	:	183	40	555	2	196	56	807	12	7	787	56	39	58
1982	:	88	30	548	0	127	48	722	3	7	713	47	42	95
1982	I	12	4	45	0	9	1	55	0	1	54	4	4	8
	II	22	6	63	0	21	1	85	2	1	83	6	6	11
	III	19	8	77	0	16	2	95	1	1	93	6	7	13
	IV	10	4	53	0	11	1	65	0	0	65	5	3	9
	V	7	1	48	0	10	5	63	0	1	62	4	3	8
	VI	4	1	45	0	13	5	63	0	1	62	4	3	8
	VII	3	0	25	0	3	7	35	—	0	35	2	2	4
	VIII	3	2	39	0	12	5	56	0	1	55	4	3	7
	IX	2	1	46	0	9	9	64	0	1	63	4	4	8
	X	1	1	35	0	10	5	50	0	0	50	3	2	6
	XI	2	1	39	0	7	5	51	0	0	51	3	3	7
	XII	3	1	33	0	5	2	40	—	0	40	2	2	6
1983	I													
	II													
	III													

Stahlverbrauch
Steel consumption

Consommation d'acier
Consumo di acciaio

6

6.1

Apparent consumption of crude steel (1)

Consumo apparente di acciaio grezzo (1)

1 000 t

		D	F	I	NL	B-L	UK	IRL	DK	GR	EUR
A											
EGKS-Erzeugnisse / ECSC products / Produits CECA / Prodotti CECA											
1981		41 771	21 085	27 034	3 639	4 950	16 203	459	1 520	1 666	118 327
1982		36 978	20 286	26 400	3 451	4 724	15 735	396	1 628	1 712	111 310
1979	2	11 258	5 675	6 587	979	1 421	5 897	147	420	:	32 384
	3	10 977	5 117	6 318	944	1 205	5 044	155	390	:	30 150
	4	10 219	5 851	8 045	972	1 508	5 254	149	446	:	32 444
1980	1	10 874	6 605	8 171	1 011	1 168	1 756	79	474	:	30 138
	2	10 463	5 992	8 193	1 009	817	6 413	111	426	:	33 424
	3	10 304	4 876	6 560	988	1 018	3 804	83	349	:	27 982
	4	9 812	5 073	7 499	945	2 109	3 275	87	370	:	29 170
1981	1	10 184	5 487	7 163	1 007	1 202	:	97	327	343	:
	2	11 220	5 686	7 591	768	1 448	:	129	390	512	:
	3	9 825	4 308	5 830	894	1 073	:	112	389	356	:
	4	10 542	5 604	6 450	970	1 227	4 352	121	414	455	30 135
1982	1	10 735	5 317	7 491	927	1 184	4 750	151	465	447	31 467
	2	9 985	6 516	7 485	921	1 597	4 016	96	408	418	31 442
	3	8 459	4 092	4 918	835	1 059	3 481	62	345	428	23 679
	4	7 799	4 361	6 506	768	884	3 488	87	410	419	24 722
1983	1										
B											
Einschließlich Nicht-EGKS-Erzeugnissen / Including products not falling under the ECSC Treaty Produits hors traité CECA inclus / Inclusi i prodotti non contemplati dal trattato CECA											
1981		36 217	19 849	23 641	4 192	3 921	16 296	585	1 893	1 594	108 188
1982		31 840	19 369	23 491	4 011	3 933	15 398	558	2 296	1 668	102 564
1979	2	10 199	5 330	6 151	1 101	1 179	5 723	189	506	:	30 378
	3	9 663	4 862	5 940	1 083	990	4 979	193	457	:	28 167
	4	9 013	5 467	7 507	1 136	1 278	5 177	190	524	:	30 292
1980	1	10 002	6 404	7 805	1 185	844	1 766	112	544	:	28 662
	2	9 421	5 775	7 784	1 165	547	6 567	144	484	:	31 887
	3	9 087	4 624	6 173	1 237	811	3 799	109	406	:	26 246
	4	8 614	4 694	6 756	1 104	1 876	3 314	120	426	:	26 904
1981	1	8 894	5 207	6 486	1 109	948	:	124	388	349	:
	2	10 135	5 361	6 864	866	1 178	:	166	468	485	:
	3	8 265	4 022	4 914	1 058	846	:	141	505	359	:
	4	8 923	5 269	5 377	1 159	949	4 197	154	532	401	26 961
1982	1	9 303	5 103	6 693	1 050	965	4 656	198	603	444	29 015
	2	8 579	6 260	6 753	1 097	1 362	3 928	143	534	411	29 067
	3	7 233	3 873	4 154	945	911	3 439	104	556	407	21 622
	4	6 725	4 133	5 891	919	695	3 375	113	603	406	22 860
1983	1										

(1) Erzeugung (Stranggüß-Halbzeug in Normalgüß-Blockgewicht umgerechnet) + Schrottverbrauch in den Walzwerken + Einfuhr - Ausfuhr + Lagerbewegung bei den Werken und Händlern. Die ein- und ausgeführten Mengen und die Lagerbewegung werden mit folgenden Einsatzzahlen (für Massenstahl) auf Rohblockgewicht umgerechnet:

- Erzeugnisse des Vertrages:
Rohblöcke: 1,00; Halbzeug: 1,17; Warmbreitband: 1,20; Bandstahl, warm gewalzt: 1,25; Oberbaumaterial: 1,38; Grob- und Mittelbleche: 1,35; Feinbleche und Breitflachstahl: 1,31; übrige Vertragserzeugnisse: 1,27.
- Erzeugnisse außerhalb des Vertrages:
Gezogener Draht: 1,30; Kaltband und Blankstahl: 1,36; Stahlrohre, geschweißt: 1,35; nahtlos: 1,47; Schmiedestücke: 1,26.
- Erzeugnisse aus Edelstahl werden mit entsprechend höheren Koeffizienten hochgerechnet.

(1) Production (continuously cast semi-finished products are converted to normal ingot weight) + scrap consumption in the rolling mills + imports - exports ± variations in stocks (at works and stockholders). Tonnes imported and exported and variations in stocks were converted into ingot equivalent by the following coefficients:

- Products falling under the Treaty:
Ingots: 1,00; semi-finished products: 1,17; coils: 1,20; strip, hot-rolled: 1,25; railway track material: 1,38; medium and heavy plate: 1,35; sheet and universal plates: 1,31; other products falling under the Treaty: 1,27.
- Products not falling under the Treaty:
Drawn wire: 1,30; cold-reduced strip and bright steel bars: 1,36; steel tubes, welded: 1,35; seamless: 1,47; forgings: 1,26.
- Special steel products have been converted by appropriately increased coefficients.

(1) Produits (demi-produits de coulée continue convertis en lingots de coulée normale) + consommation de ferraille dans les laminaires + importations - exportations ± variations des stocks (stocks en usines sid. et chez les négociants). On a converti en équivalent lingot les tonnages importés et exportés et les variations des stocks en utilisant pour les produits en acier courant les coefficients suivants:

- Produits du Traité:
Lingots: 1,00; Demi-produits: 1,17; Coils: 1,20; Feuillards à chaud: 1,25; Matériel de voie: 1,38; Tôles fortes et moyennes: 1,35; Tôles fines et larges plats: 1,31; Autres produits du Traité: 1,27.
- Produits hors Traité:
Fil tréfilé: 1,30; Feuillards à froid et barres étirées: 1,36; Tubes d'acier, soudés: 1,35; sans soudure: 1,47; Pièces forgées: 1,26.
- Les produits en aciers fins et spéciaux ont été convertis à l'aide de coefficients majeurs.

(1) Produzione (semiprodotto di colata continua convertiti in lingotti di colata normale) + consumo di rottame nei laminatoi + importazioni - esportazioni ± variazione delle scorte presso gli stabilimenti e presso i commercianti. Sono stati convertiti in equivalente di acciaio grezzo i quantitativi importati ed esportati e le variazioni delle scorte utilizzando per i prodotti di acciaio comune i coefficienti seguenti:

- Prodotti del Trattato:
Lingotti: 1,00; Semiprodotto: 1,17; Coils: 1,20; Nastri a caldo: 1,25; Materiale per binari: 1,38; Lamiera spesse e medie: 1,35; Lamiera sottili e larghi piatti: 1,31; Altri prodotti del Trattato: 1,27.
- Prodotti non considerati nel Trattato:
Fili trafilati: 1,30; Nastri laminati a freddo e prodotti stirati: 1,36; Tubi d'acciaio saldati: 1,35; Non saldati: 1,47; Prodotti forgiati: 1,26.
- I prodotti in acciai fini e speciali sono stati convertiti per mezzo di coefficienti aumentati.

Classification of Eurostat publications

Themes	Sub-themes
1. General statistics (grey covers)	1. General statistics 2. Regional general statistics 3. Third-country statistics
2. National accounts, finances and balances of payments (violet covers)	1. National accounts 2. Accounts of sectors 3. Accounts of branches 4. Money and finance 5. Regional accounts and finance 6. Balances of payments 7. Prices
3. Population and social conditions (yellow covers)	1. Population 2. Social conditions 3. Education and training 4. Employment 5. Social protection 6. Wages and salaries
4. Industry and services (blue covers)	1. Industry, general 2. Energy 3. Iron and steel 4. Transport and services
5. Agriculture, forestry and fisheries (green covers)	1. Agriculture, general 2. Agriculture, production and balances 3. Agriculture, prices 4. Agriculture, accounts 5. Agriculture, structure 6. Forestry 7. Fisheries
6. Foreign trade (red covers)	1. Nomenclature 2. Community trade, general 3. Trade with developing countries
7. Miscellaneous (brown covers)	1. Miscellaneous statistics 2. Miscellaneous information



Theme 4 – Industry and services

Sub-themes	Titles	Frequency
1. Industry, general	1. <i>Structure and activity of industry – Data by size of enterprise – 1976</i>	A
	2. <i>Structure and activity of industry –</i> – 1979 – 1980	A A
	3. <i>Industrial production</i>	Q
	4. <i>Raw materials supply balances</i>	A
	5. <i>Industrial short-term trends</i>	M
	6. <i>Annual investments in fixed assets 1975-80</i>	A
2. Energy	1. <i>Energy statistics yearbook</i>	A
	3. <i>Operation of nuclear power stations</i>	A
	4. <i>Analysis of energy input-output tables</i>	s.i.
	5. <i>Coal – Monthly bulletin</i>	M
	6. <i>Electrical energy – Monthly bulletin</i>	M
	7. <i>Hydrocarbons – Monthly bulletin</i>	M
	8. <i>Electricity prices</i>	n.p.
	9. <i>Gas prices</i>	n.p.
	3. Iron and steel	1. <i>Iron and steel yearbook 1983</i> 2. <i>Iron and steel – Quarterly bulletin</i> 3. <i>Iron and steel – Monthly bulletin</i>
4. Transport and services	1. <i>Statistical yearbook transport, communications, tourism</i>	A

A = Annual
M = Monthly

Q = Quarterly
s.i. = Special issue

Classification des publications de l'Eurostat

Thèmes	Sous-thèmes
1. Statistiques générales (couverture grise)	1. Statistiques générales 2. Statistiques régionales générales 3. Statistiques des pays tiers
2. Comptes nationaux, finances et balances des paiements (couverture violette)	1. Comptes nationaux 2. Comptes des secteurs 3. Comptes des branches 4. Monnaie et finances 5. Comptes et finances régionaux 6. Balances des paiements 7. Prix
3. Population et conditions sociales (couverture jaune)	1. Population 2. Conditions sociales 3. Éducation et formation 4. Emploi 5. Protection sociale 6. Salaires
4. Industrie et services (couverture bleue)	1. Industrie générale 2. Énergie 3. Sidérurgie 4. Transports et services
5. Agriculture, forêts et pêche (couverture verte)	1. Agriculture générale 2. Agriculture, production et bilans 3. Agriculture, prix 4. Agriculture, comptes 5. Agriculture, structure 6. Forêts 7. Pêche
6. Commerce extérieur (couverture rouge)	1. Nomenclature 2. Échanges de la Communauté, général 3. Échanges avec les pays en voie de développement
9. Divers (couverture brune)	1. Statistiques diverses 2. Informations diverses



Thème 4 – Industrie et services

Sous-thèmes	Titres	Périodicité
1. Industrie générale	1. <i>Structure et activité de l'industrie – Données selon la taille des entreprises – 1976</i>	A
	2. <i>Structure et activité de l'industrie</i> – 1979 – 1980	A A
	3. <i>Production industrielle</i>	T
	4. <i>Bilans d'approvisionnement en matières premières</i>	A
	5. <i>Indicateurs conjoncturels de l'industrie</i>	M
	6. <i>Investissements annuels en actifs fixes 1975-1980</i>	A
2. Énergie	1. <i>Annuaire des statistiques de l'énergie</i>	A
	3. <i>Exploitation des centrales nucléaires</i>	A
	4. <i>Analyse des tableaux entrées-sorties de l'énergie</i>	n.s.
	5. <i>Charbon – Bulletin mensuel</i>	M
	6. <i>Énergie électrique – Bulletin mensuel</i>	M
	7. <i>Hydrocarbures – Bulletin mensuel</i>	M
	8. <i>Prix de l'énergie électrique</i>	n.p.
	9. <i>Prix du gaz</i>	n.p.
	3. Sidérurgie	1. <i>Annuaire sidérurgique 1983</i> 2. <i>Sidérurgie – Bulletin trimestriel</i> 3. <i>Sidérurgie – Bulletin mensuel</i>
4. Transports et services	1. <i>Annuaire Statistique transports, communications, tourisme</i>	A

A = annuel
M = mensuel

T = trimestriel
n.s. = numéro spécial

**Salg og abonnement · Verkauf und Abonnement · Πωλήσεις και συνδρομές · Sales and subscriptions
Vente et abonnements · Vendita e abbonamenti · Verkoop en abonnementen**

BELGIQUE/BELGIË

Moniteur belge/Belgisch Staatsblad

Rue de Louvain 40-42/Leuvensestraat 40-42
1000 Bruxelles/1000 Brussel
Tél. 512 00 26
CCP/Postrekening 000-2005502-27

Sous-agents/Agentschappen:

Librairie européenne/Europese Boekhandel

Rue de la Loi 244/Wetstraat 244
1040 Bruxelles/1040 Brussel

CREDOC

Rue de la Montagne 34/Bergstraat 34
Bte 11/Bus 11
1000 Bruxelles/1000 Brussel

DANMARK

Schultz Forlag

Montergade 21
1116 København K
Tlf. (01) 12 11 95
Girokonto 200 11 95

Underagentur:

Europa Bøger

Gammel Torv 6
Postbox 137
1004 København K
Tlf. (01) 15 62 73
Telex 19280 EUROIN DK

BR Deutschland

Verlag Bundesanzeiger

Breite Straße
Postfach 108006
5000 Köln 1
Tel. (0221) 20 29-0
Fernschreiber:
ANZEIGER BONN 8 882 595

GREECE

G.C. Eleftheroudakis SA

International Bookstore
4 Nikis Street
Athens (126)
Tel. 322 63 23
Telex 219410 ELEF

Sub-agent for northern Greece:

Molho's Bookstore

The Business Bookshop
10 Tsimiski Street
Thessaloniki
Tel. 275 271
Telex 412885 LIMO

FRANCE

**Service de vente en France des publications
des Communautés européennes**

Journal officiel

26, rue Desaix
75732 Paris Cedex 15
Tél. (1) 578 61 39

IRELAND

Government Publications Sales Office

GPO Arcade
Dublin 1

or by post

Stationery Office

Dublin 4
Tel. 78 96 44

ITALIA

Licosa Spa

Via Lamarmora, 45
Casella postale 552
50 121 Firenze
Tel. 57 97 51
Telex 570466 LICOSA I
CCP 343 509

Subagente:

Libreria scientifica Lucio de Biasio - AEIOU

Via Meravigli, 16
20 123 Milano
Tel. 80 76 79

GRAND-DUCHÉ DE LUXEMBOURG

**Office des publications officielles
des Communautés européennes**

5, rue du Commerce
L-2985 Luxembourg
Tél. 49 00 81
Telex PUBLOF - Lu 1322
CCP 19190-81
CC bancaire BIL 8-109/6003/300

NEDERLAND

Staatsdrukkerij- en uitgeverijbedrijf

Christoffel Plantijnstraat
Postbus 20014
2500 EA 's-Gravenhage
Tel. (070) 78 99 11

UNITED KINGDOM

HM Stationery Office

PO Box 569
London SE1 9NH
Tel. 01-928 6977 ext 365
National Giro Account 582-1002

Sub-agent:

Alan Armstrong & Associates

Sussex Place, Regent's Park
London NW1 4SA
Tel. 01-723 3902

ESPAÑA

Mundi-Prensa Libros, S.A.

Castelló 37
Madrid 1
Tel. (91) 275 46 55
Telex 49370-MPLI-E

PORTUGAL

Livraria Bertrand, s.a.r.l.

Rua João de Deus
Venda Nova
Amadora
Tél. 97 45 71
Télex 12 709-LITRAN-P

SCHWEIZ/SUISSE/SVIZZERA

FOMA

5, avenue de Longemalle
Case postale 367
CH 1020 Renens - Lausanne
Tél. (021) 35 13 61
Télex 25416

Sous-agent:

Librairie Payot

6, rue Grenus
1211 Genève
Tél. 31 89 50
CCP 12-236

SVERIGE

Librairie C.E. Fritzes

Regeringsgatan 12
Box 16356
103 27 Stockholm
Tél. 08-23 89 00

UNITED STATES OF AMERICA

**European Community Information
Service**

2100 M Street, NW
Suite 707
Washington, DC 20037
Tel. (202) 862 9500

CANADA

Renouf Publishing Co., Ltd

2182 St Catherine Street West
Montreal
Quebec H3H 1M7
Tel. (514) 937 3519

JAPAN

Kinokuniya Company Ltd

17-7 Shinjuku 3-Chome
Shinjuku-ku
Tokyo 160-91
Tel. (03) 354 0131

Öffentliche Preise in Luxemburg (ohne MwSt.) ● Price (excluding VAT) in Luxembourg
 Prix publics au Luxembourg, TVA exclue ● Prezzi pubblici nel Lussemburgo, IVA esclusa

	ECU	BFR	DM	FF	IRL	LIT	UKL	USD
Einzelpreis Single copy Prix par numéro Prezzo unitario	12,60	575	30	84	8.70	16 700	7	12
Abonnement 1983 Subscription 1983 Abbonamento 1983	37,91	1 730	90	255	27	50 500	21	36



AMT FÜR AMTLICHE VERÖFFENTLICHUNGEN DER EUROPÄISCHEN GEMEINSCHAFTEN
 OFFICE FOR OFFICIAL PUBLICATIONS OF THE EUROPEAN COMMUNITIES
 OFFICE DES PUBLICATIONS OFFICIELLES DES COMMUNAUTÉS EUROPÉENNES
 UFFICIO DELLE PUBBLICAZIONI UFFICIALI DELLE COMUNITÀ EUROPEE



L-2985 Luxembourg

CA-AL-83-002-4A-C