

eurostat

KVARTALS BULLETIN JERN OG STÅL

VIERTELJAHRESHEFT EISEN UND STAHL

ΤΡΙΜΗΝΙΑΙΟ ΔΕΛΤΙΟ ΧΑΛΥΒΟΥΡΓΙΑΣ

QUARTERLY IRON AND STEEL BULLETIN

BULLETIN TRIMESTRIEL SIDÉRURGIE

BOLLETTINO TRIMESTRALE SIDERURGIA

KWARTAALBULLETIN IJZER EN STAAL



DE EUROPÆISKE FÆLLESSKABERS STATISTISKE KONTOR
STATISTISCHES AMT DER EUROPÄISCHEN GEMEINSCHAFTEN
ΣΤΑΤΙΣΤΙΚΗ ΥΠΗΡΕΣΙΑ ΤΩΝ ΕΥΡΩΠΑΪΚΩΝ ΚΟΙΝΟΤΗΤΩΝ
STATISTICAL OFFICE OF THE EUROPEAN COMMUNITIES
OFFICE STATISTIQUE DES COMMUNAUTÉS EUROPÉENNES
ISTITUTO STATISTICO DELLE COMUNITÀ EUROPEE
BUREAU VOOR DE STATISTIEK DER EUROPESE GEMEENSCHAPPEN

L-2920 Luxembourg — Tél. 43011 — Télex: Comeur Lu 3423
B-1049 Bruxelles, Bâtiment Berlaymont, Rue de la Loi 200 (Bureau de liaison) — Tél. 235.11.11

Denne publikation kan fås gennem de salgssteder, som er nævnt på omslagets tredje side i dette hæfte.

Diese Veröffentlichung ist bei den auf der dritten Umschlagseite aufgeführten Vertriebsbüros erhältlich.

Την έκδοση αυτή μπορείτε να την προμηθευτείτε από τα γραφεία πωλήσεων τα οποία αναφέρονται στην τρίτη σελίδα του εξωφύλλου.

This publication is obtainable from the sales offices mentioned on the inside back cover.

Pour obtenir cette publication, prière de s'adresser aux bureaux de vente dont les adresses sont indiquées à la page 3 de la couverture.

Per ottenere questa pubblicazione, si prega di rivolgersi agli uffici di vendita i cui indirizzi sono indicati in 3ª pagina di copertina.

Deze publikatie is verkrijgbaar bij de verkoopkantoren waarvan de adressen op blz. 3 van het omslag vermeld zijn.

KVARTALSBULLETTIN JERN OG STÅL

VIERTELJAHRESHEFT EISEN UND STAHL

ΤΡΙΜΗΝΙΑΙΟ ΔΕΛΤΙΟ ΧΑΛΥΒΟΥΡΓΙΑΣ

QUARTERLY IRON AND STEEL BULLETIN

BULLETIN TRIMESTRIEL SIDÉRURGIE

BOLLETTINO TRIMESTRALE SIDERURGIA

KWARTAALBULLETTIN IJZER EN STAAL

Luxembourg: Office des publications officielles des Communautés européennes, 1984

Kat./cat.: CA-AL-84-004-7C-C

© CECA – CEE – CEEA, Bruxelles-Luxembourg, 1984

Printed in the FR of Germany

1. STATISTISK BERETNING

Energiøkonomiske karakteristika for EKSF's jern og Stålindustri	2
---	---

2. PRODUKTIONSGRUNDLAG

Beskæftigelse inden for jern- og stålindustrien

2.1 Beskæftigede i alt.	10
2.2 Beskæftigede arbejdere og funktionærer	11
2.3 Præsterede arbejdstimer	12

Andet produktionsgrundlag

2.4 Brydning af jernmalm.	13
2.5 Brydning, transport og lagre af jernmalm	14
2.6 Forbrug af råjern (efter medlemsstater og metode).	17
2.7 Forbrug af skrot (efter afdeling)	18

3. PRODUKTION

Råjern

3.1 Produktion af råjern	22
------------------------------------	----

Råstål

3.2 Produktion af råstål (efter lande).	24
3.3 Produktion af råstål efter fremgangsmåde	26
3.4 Produktion af råingots, produkter fremstillet ved kontinuerlig støbning og flydende stål til støbestål	28

Specialstål

3.5 Produktion af specialstål	30
---	----

Varmtbehandlede stålprodukter og færdigvarer

EF

3.6 Produktion af varmtbehandlede stålprodukter	32
3.7 Produktion og forarbejdning af varmtvalsebredbånd.	34
3.8 Produktion af færdigvarer af stål.	36

<i>Medlemsstater</i>	
3.9 Produktion af skinnemateriel og svære profiler	37
3.10 Produktion af fladstål	38
3.11 Produktion af valstråd og stålstænger	43
3.12 Produktion af halvfabrikata til rør samt færdigvarer af stål	45
3.13 Produktion af færdigvarer	46

Første forarbejdning af jern og stål

3.14 Første forarbejdning af råjern og stål	48
---	----

4. TILFØRSLER OG LEVERANCER FRA STÅLVÆRKER, LAGERBEHOLDNINGER

Stålværkernes leverancer

4.1 Stålværkernes (EF) leverancer af råjern efter kvalitet	55
4.2 Stålværkernes (EF) leverancer af råjern og stål efter medlemsstater	56
4.3 Stålværkernes leverancer af jern- og stålprodukter	57
4.4 Stålværkernes (EF) leverancer af specialstål efter medlemsstater	63

Tilførsler

4.5 Stålværkernes tilførsler af stål til genudvalsning	64
--	----

Lagerbeholdninger

4.6 Lagerbeholdninger af stål hos producenter og handlende	68
--	----

5. HANDEL

Udenrigshandel

Udenrigshandel for så vidt angår jern- og stålprodukter

5.1 Indførsel og tilførsler	76
5.2 Udførsel og leverancer	86
5.3 EF's ind- og udførsel	96

Udenrigshandel for så vidt angår skrot

5.4 EF's ind- og udførsel	98
-------------------------------------	----

Intern handel

Handel med jern og stålprodukter

5.5 Forhandlernes nettoleverancer af jern- og stålprodukter	100
---	-----

Handel med skrot

5.6 Forhandlernes lagerbeholdninger, indførsler og leverancer af skrot af støbeaffald	108
---	-----

6. FORBRUG AF STÅL

6.1 Forbrug af råstål	115
---------------------------------	-----

Symboler og forkortelser



⊕	Verden	IL	Israel
EUR, EF	Det europæiske Fællesskab	IND	Indien
D	Forbundsrepublikken Tyskland	IR	Iran
F	Frankrig	IRQ	Irak
I	Italien	J	Japan
NL	Nederlandene	LB	Liberia
B	Belgien	N	Norge
L	Luxembourg	P	Portugal
UK	Det forenede Kongerige	RA	Argentina
IRL	Irland	RC	Kina
DK	Danmark	RIM	Mauritanien
GR	Grækenland	S	Sverige
Tredjelande:		SF	Finland
A	Østrig	SU	Sovjetunionen
AUS	Australien	TR	Tyrkiet
BR	Brasilien	USA	De forenede Stater
CDN	Canada	YU	Jugoslavien
CH	Schweiz	YV	Venezuela
E	Spanien	ZA	Den sydafrikanske Republik

—	Intet	m ³	Kubikmeter
0	Ubetydeligt (normalt mindre end halvdelen af den mindste enhed eller det mindste decimaltal, der er anvendt i den pågældende række)	MW	Megawatt
:	Oplysninger foreligger ikke	kW	Kilowatt
≠	Usikkert eller skønnet tal	MWh	Megawatttime
*	Ditto, hvis skønnet er udarbejdet af Eurostat	kWh	Kilowatttime
p	Foreløbigt tal	kVA	Kilovoltampere
r	Korrigeret tal	DM	Tysk mark
Mio	Million	FF	Fransk franc
Mrd	Milliard	LIT	Lire
i eller —	Brud på den statistiske talrække	HFL	Gylden
%	Procent	BFR	Belgisk franc
∅	Gennemsnit	LFR	Luxembourgsk franc
<	Mindre end	UKL	Pund sterling
>	Mere end	DKR	Dansk krone
∑	I alt	USD	US-dollar
∋	»deraf«: fuldstændig opdeling af et samlet tal	ECU	Europæisk regningsenhed
∋	»deriblandt«: delvis opdeling af et samlet tal	Eurostat	De europæiske Fællesskabers statistiske Kontor
1958-60	Periode omfattende flere hele kalenderår (f. eks. 1.1.1958 til 31.12.1960)	EKSF	Det europæiske Kul- og Stålfællesskab
1958/59	Periode på 12 på hinanden følgende måneder (f. eks. skatteåret fra juli til juni)	BLEU/UEBL	Den belgisk-luxembourgsk økonomiske Union
t	Metrisk ton	AELE	Den europæiske Frihandelssammen- slutning
kg	Kilogram	C	Forbrug
h	Time	P	Produktion
		L	Leverancer
		CST	Statistik- og toldklassifikation for uden- rigshandel

Definition af EKSF-jern- og stålprodukter

1. EKSF-produkter

Råstål, halvfabrikata, varmtvalsede færdigvarer, strengstøbte produkter, koldtvalsedede og overfladebehandlede plader (jfr.: EKSF-traktatens bilag 1).

2. Ikke-EKSF-produkter

Stålrør, trukne, koldtvalsedede og støbte produkter samt smedede, pressede og dybtrukne produkter (dvs. alle stålprodukter, som ikke er opført som EKSF-produkter i EKSF-traktatens bilag 1, eller produkter, som heri udtrykkeligt er undtaget).

1. STATISTISCHER SONDERBERICHT

Energiewirtschaftliche Kennzahlen der EGKS – Eisen- und Stahlindustrie	2
--	---

2. PRODUKTIONSGRUNDLAGEN

Beschäftigung in der Eisen- und Stahlindustrie

2.1 Beschäftigte insgesamt	10
2.2 Beschäftigte Arbeiter und Angestellte	11
2.3 Geleistete Arbeiterstunden	12

Sonstige Produktionsgrundlagen

2.4 Eisenerzförderung	13
2.5 Eisenerzförderung, -versand und -bestände	14
2.6 Roheisenverbrauch (nach Mitgliedstaaten und Verfahren)	17
2.7 Schrottverbrauch (nach Anlagen)	18

3. ERZEUGUNG

Roheisen

3.1 Roheisenerzeugung	22
---------------------------------	----

Rohstahl

3.2 Rohstahlerzeugung nach Ländern	24
3.3 Rohstahlerzeugung nach Verfahren	26
3.4 Erzeugung von Rohblöcken, Strangguß und Flüssigstahl für Stahlguß	28

Edelstahl

3.5 Erzeugung von Edelstahl	30
---------------------------------------	----

Walzstahlfertigerzeugnisse und weiterverarbeitete Erzeugnisse

EG

3.6 Erzeugung von Walzstahlfertigerzeugnissen	32
3.7 Erzeugung und Verarbeitung von Warmbreitband	34
3.8 Erzeugung von weiterverarbeiteten Walzstahlfertigerzeugnissen	36

<i>Mitgliedstaaten</i>	
3.9 Erzeugung von Oberbaumaterial und schweren Profilen	37
3.10 Erzeugung von Flacherzeugnissen	38
3.11 Erzeugung von Walzdraht und Stabstahl	43
3.12 Erzeugung von Halbzeug für Röhren und Walzstahlfertigerzeugnissen insgesamt	45
3.13 Erzeugung von weiterverarbeiteten Erzeugnissen	46

Erste Verarbeitungsstufe von Eisen und Stahl

3.14 Erzeugung der ersten Verarbeitungsstufe von Eisen und Stahl	48
--	----

4. WERKSLIEFERUNGEN UND -BEZÜGE, LAGERBESTÄNDE

Werkslieferungen

4.1 Werkslieferungen (EG) an Roheisen nach Sorten	55
4.2 Werkslieferungen (EG) an Roheisen und Stahl nach Mitgliedstaaten	56
4.3 Werkslieferungen an Eisen- und Stahlerzeugnissen	57
4.4 Werkslieferungen (EG) an Edelstahl nach Mitgliedstaaten	63

Bezüge

4.5 Werksbezüge an Stahl zum Weiterauswalzen	64
--	----

Lagerbestände

4.6 Lagerbestände an Stahl bei Erzeugern und Händlern	68
---	----

5. HANDEL

Außenhandel

Außenhandel an Eisen- und Stahlerzeugnissen

5.1 Einfuhr und Bezüge (EG und Mitgliedstaaten)	76
5.2 Ausfuhr und Lieferungen (EG und Mitgliedstaaten)	86
5.3 Ein- und Ausfuhr der EG	96

Außenhandel an Schrott

5.4 Ein- und Ausfuhr der EG	98
---------------------------------------	----

Binnenhandel

Eisen- und Stahlhandel

5.5 Netto-Lieferungen der Händler an Stahlerzeugnissen	100
--	-----

Schrotthandel

5.6 Bestände, Einfuhren und Lieferungen der Händler an Schrott und Gußbruch	108
---	-----

6. STAHLVERBRAUCH

6.1 Marktversorgung mit Rohstahl	115
--	-----

⊕	Welt	IL	Israel
EUR, EG	Europäische Gemeinschaft	IND	Indien
D	BR Deutschland	IR	Iran
F	Frankreich	IRQ	Irak
I	Italien	J	Japan
NL	Niederlande	LB	Liberia
B	Belgien	N	Norwegen
L	Luxemburg	P	Portugal
UK	Vereinigtes Königreich	RA	Argentinien
IRL	Irland	RC	China
DK	Dänemark	RIM	Mauretanien
GR	Griechenland	S	Schweden
Drittländer:		SF	Finnland
A	Österreich	SU	Sowjetunion
AUS	Australien	TR	Türkei
BR	Brasilien	USA	Vereinigte Staaten
CDN	Kanada	YU	Jugoslawien
CH	Schweiz	YV	Venezuela
E	Spanien	ZA	Rep. Südafrika
—	Null (nichts)	m ³	Kubikmeter
0	Unbedeutend (im allgemeinen weniger als die Hälfte der kleinsten in der betreffenden Reihe verwendeten Einheit oder Dezimalzahlen)	MW	Megawatt
:	Kein Nachweis vorhanden	kW	Kilowatt
≠ ≠	Unsichere oder geschätzte Angabe	MWh	Megawattstunde
*	Dasselbe, falls die Schätzung vom Eurostat vorgenommen wurde	kWh	Kilowattstunde
p	Vorläufige Angabe	kVA	Kilovolt-Ampere
r	Berichtigte Angabe	DM	Deutsche Mark
Mio	Million	FF	Französischer Franken
Mrd	Milliarde	LIT	Lire
! oder —	Bruch der statistischen Zahlenreihe	HFL	Gulden
%	Prozent	BFR	Belgischer Franken
∅	Durchschnitt	LFR	Luxemburger Franken
<	Weniger als	UKL	Pfund Sterling
>	Mehr als	DKR	Dänische Krone
∑	Insgesamt	USD	US-Dollar
∋	„davon“: vollständige Aufgliederung einer Summe	ECU	Europäische Rechnungseinheit
∋	„darunter“: teilweise Aufgliederung einer Summe	Eurostat	Statistisches Amt der Europäischen Gemeinschaften
1958-60	Zeitraum mehrerer voller Kalenderjahre (z. B. 1.1.58 bis 31.12.60)	EGKS	Europäische Gemeinschaft für Kohle und Stahl
1958/59	12 Monate zweier Kalenderjahre (z. B. Rechnungsjahr gleich Juli/Juni)	BLEU/UEBL	Belgisch-luxemburgische Wirtschaftsunion
t	Metrische Tonne	AELE	Europäische Freihandelsassoziation (EFTA)
kg	Kilogramm	C	Verbrauch
h	Stunde	P	Erzeugung
		L	Lieferungen
		CST	Internationales Warenverzeichnis für den Außenhandel

Abgrenzung der EGKS-Stahlerzeugnisse

1. EGKS-Stahlerzeugnisse

Rohstahl, Halbfertigerzeugnisse, warmgewalzte Fertigerzeugnisse, stranggegossene Erzeugnisse, kaltgewalzte Bleche, überzogene Bleche (s. im einzelnen: Anlage I zum EGKS-Vertrag).

2. Nicht-EGKS-Stahlerzeugnisse

Stahlrohre, Erzeugnisse der Ziehereien und Kaltwalzwerke, Gießereierzeugnisse sowie die Erzeugnisse der Schmiede-, Preß- und Hammerwerke (d. h. sämtliche Stahlerzeugnisse, die nicht in der Anlage I zum EGKS-Vertrag als EGKS-Stahlerzeugnisse aufgeführt oder dort ausdrücklich ausgeschlossen sind).

1. ΣΤΑΤΙΣΤΙΚΗ ΣΗΜΕΙΩΣΗ

Ενεργειακοί οικονομικοί δείκτες για τη βιομηχανία σιδήρου και χάλυβα ΕΚΑΧ	2
---	---

2. ΒΑΣΕΙΣ ΠΑΡΑΓΩΓΗΣ

Απασχόληση στη βιομηχανία σιδήρου και χάλυβα

2.1 Σύνολο του εργατικού δυναμικού	10
2.2 Απασχολούμενοι εργάτες και υπάλληλοι	11
2.3 Ώρες εργασίας που πραγματοποιήθηκαν από τους εργάτες	12

Άλλες βάσεις παραγωγής

2.4 Εξόρυξη σιδηρομεταλλεύματος	13
2.5 Παραγωγή, παραδόσεις και αποθέματα σιδηρομεταλλεύματος	14
2.6 Κατανάλωση χυτοσίδηρου (κατά χώρα μέλος και μέθοδο)	17
2.7 Κατανάλωση παλαιοσίδηρου (κατά υπηρεσία)	18

3. ΠΑΡΑΓΩΓΗ

Ακατέργαστος χυτοσίδηρος

3.1 Παραγωγή ακατέργαστου χυτοσίδηρου	22
---	----

Ακατέργαστος χάλυβας

3.2 Παραγωγή ακατέργαστου χάλυβα, κατά χώρα	24
3.3 Παραγωγή ακατέργαστου χάλυβα, κατά μέθοδο	26
3.4 Παραγωγή χελωνών, προϊόντων συνεχούς χύτευσης και υγρού χάλυβα για χύτευση	28

Χάλυβες ειδικών χρήσεων

3.5 Παραγωγή χαλύβων ειδικών χρήσεων	30
--	----

Τελειωμένα προϊόντα χάλυβα και τελικά προϊόντα

ΕΚ

3.6 Παραγωγή τελειωμένων προϊόντων ελασματοποιημένου χάλυβα	32
3.7 Παραγωγή και μεταποίηση πλατιών ταινιών εν θερμώ	34
3.8 Παραγωγή τελειωμένων και τελικών προϊόντων	36

Χώρες μέλη

3.9 Παραγωγή υλικού σιδηροτροχιών και βαριών διατομών (προφιλέ)	37
3.10 Παραγωγή επιπέδων προϊόντων.	38
3.11 Παραγωγή λεπτών ράβδων και χαλύβων εμπορίου σε ράβδους	43
3.12 Παραγωγή ημικατεργασμένων προϊόντων για σωλήνες και σύνολο τελειωμένων προϊόντων	45
3.13 Παραγωγή τελικών προϊόντων.	46

Πρώτη μεταποίηση χυτοσιδήρου ή χάλυβα

3.14 Παραγωγή των βιομηχανιών πρώτης μεταποίησης χυτοσιδήρου και χάλυβα	48
---	----

4. ΠΑΡΑΔΟΣΕΙΣ ΚΑΙ ΠΑΡΑΛΑΒΕΣ ΕΡΓΟΣΤΑΣΙΩΝ, ΑΠΟΘΕΜΑΤΑ**Παραδόσεις εργοστασίων**

4.1 Παραδόσεις χυτοσιδήρου από τα εργοστάσια (ΕΚ), κατά ποιότητα	55
4.2 Παραδόσεις χυτοσιδήρου και χάλυβα από τα εργοστάσια (ΕΚ), κατά χώρα μέλος	56
4.3 Παραδόσεις προϊόντων σιδήρου ή χάλυβα από τα εργοστάσια	56
4.4 Παραδόσεις χαλύβων ειδικών χρήσεων από τα εργοστάσια (ΕΚ), κατά χώρα μέλος	63

Παραλαβές

4.5 Παραλαβές από τα εργοστάσια προϊόντων για επανέλαση	64
---	----

Αποθέματα

4.6 Αποθέματα χάλυβα των παραγωγών και των εμπόρων	68
--	----

5. ΕΜΠΟΡΙΟ**Εξωτερικό εμπόριο***Εξωτερικό εμπόριο προϊόντων σιδήρου και χάλυβα*

5.1 Εισαγωγές και παραλαβές (ΕΚ και χώρες μέλη)	76
5.2 Εξαγωγές και παραδόσεις (ΕΚ και χώρες μέλη)	86
5.3 Εισαγωγές και εξαγωγές της ΕΚ.	96

Εξωτερικό εμπόριο παλαιοσιδήρου

5.4 Εισαγωγές και εξαγωγές της ΕΚ.	98
--	----

Εσωτερικό εμπόριο*Εμπόριο προϊόντων σιδήρου και χάλυβα*

5.5 Καθαρές παραδόσεις προϊόντων σιδήρου και χάλυβα από τους εμπόρους	100
---	-----

Εμπόριο παλαιοσιδήρου

5.6 Αποθέματα, εισαγωγές και παραδόσεις παλαιοσιδήρου (χυτοσιδήρου και χάλυβα) από τους εμπόρους	108
--	-----

6. ΚΑΤΑΝΑΛΩΣΗ ΧΑΛΥΒΑ

6.1 Φαινόμενη κατανάλωση ακατέργαστου χάλυβα	115
--	-----



⊕	Γη	IL	Ισραήλ
EUR, CE	Ευρωπαϊκή Κοινότητα	IND	Ινδία
D	ΟΔ Γερμανίας	IR	Ιράν
F	Γαλλία	IRQ	Ιράκ
I	Ιταλία	J	Ιαπωνία
NL	Κάτω Χώρες	LB	Λιβερία
B	Βέλγιο	N	Νορβηγία
L	Λουξεμβούργο	P	Πορτογαλία
UK	Ηνωμένο Βασίλειο	RA	Αργεντινή
IRL	Ιρλανδία	RC	Κίνα
DK	Δανία	RIM	Μαυριτανία
GR	Ελλάδα	S	Σουηδία
Τρίτες χώρες:		SF	Φιλανδία
A	Αυστρία	SU	Σοβιετική Ένωση
AUS	Αυστραλία	TR	Τουρκία
BR	Βραζιλία	USA	ΗΠΑ
CDN	Καναδάς	YU	Γιουγκοσλαβία
CH	Ελβετία	YV	Βενεζουέλα
E	Ισπανία	ZA	Δημοκρατία Νότιας Αφρικής
—	Ουδέν		
0	Ασήμαντα στοιχεία (γενικά κατώτερα από το μισό της τελευταίας μονάδας ή δεκαδικού ψηφίου των αριθμών που αναφέρονται στην αντίστοιχη κλάση)	m ³	Κυβικό μέτρο
:	Δεν υπάρχουν στοιχεία	MW	Μεγαβάτ
≠ ≠	Αβέβαια ή κατ' εκτίμηση στοιχεία	kW	Κιλοβάτ
*	Ομοίως, για περιπτώσεις που η εκτίμηση έγινε από την Eurostat	MWh	Μεγαβατώρα
p	Προσωρινά στοιχεία	kWh	Κιλοβατώρα
r	Διορθωμένα στοιχεία	kVA	Κιλοβολταμπέρ
Mio	Εκατομμύριο	DM	Μάρκο ΟΔ Γερμανίας
Mrd	Δισεκατομμύριο	FF	Γαλλικό φράγκο
! ή —	Διακοπή σειράς	LIT	Λιρέτα
%	Ποσοστό επί τοις %	HFL	Φιορίνι
⊖	Μέσος όρος	BFR	Βελγικό φράγκο
<	Λιγότερο από	LFR	Φράγκο Λουξεμβούργου
>	Περισσότερο από	UKL	Λίρα στερλίνα
Σ	Σύνολο	DKR	Δανέζικη κορόνα
∃	«ήτοι»: παρουσία όλων των υποδιαιρέσεων του γενικού συνόλου	USD	Δολάριο ΗΠΑ
∋	«μεταξύ των οποίων»: παρουσία ορισμένων υποδιαιρέσεων του γενικού συνόλου	ECU	Ευρωπαϊκή νομισματική μονάδα
1958-60	Περίοδος περισσότερων ημερολογιακών ετών (πχ. από 1.1.58 ως 31.12.60)	Eurostat	Στατιστική Υπηρεσία των Ευρωπαϊκών Κοινοτήτων (ΣΥΕΚ)
1958/59	Περίοδος 12 διαδοχικών μηνών (πχ. οικονομικό έτος από Ιούλιο ως Ιούνιο)	CECA	Ευρωπαϊκή Κοινότητα Άνθρακα και Χάλυβα (ΕΚΑΧ)
t	Μετρικός τόνος	BLEU/UEBL	Οικονομική ένωση Βελγίου–Λουξεμβούργου
kg	Χιλιόγραμμα	AELE	Ευρωπαϊκή Ένωση Ελευθέρων Συναλλαγών
h	Ώρα	C	Κατανάλωση
		P	Παραγωγή
		L	Παραδόσεις
		CST	Στατιστική και Δασμολογική Ταξινόμηση

Ορισμός των χαλυβουργικών προϊόντων ΕΚΑΧ

1. Προϊόντα ΕΚΑΧ

Ακατέργαστος χάλυβας, ημικατεργασμένα προϊόντα, τελικά προϊόντα θερμής έλασης, προϊόντα συνεχούς χύτευσης, ελάσματα (λαμαρίνες) και πλάκες ψυχρής έλασης, επιστρωμένα ελάσματα (λαμαρίνες) (για περισσότερες λεπτομέρειες βλέπε παράρτημα Ι της συνθήκης ΕΚΑΧ).

2. Προϊόντα εκτός ΕΚΑΧ

Χαλυβδοσωλήνες, προϊόντα διελκυσμού, έλασης και μορφοποίησης εν ψυχρώ, προϊόντα χυτηρίου από χάλυβα ή χυτοσίδηρο, καθώς και προϊόντα σφυρηλασίας, αποτύπωσης πίεσης και βαθιάς κοίλανσης (δηλαδή όλα τα προϊόντα σιδήρου και χάλυβα που δεν αναφέρονται ως προϊόντα ΕΚΑΧ στο παράρτημα Ι της συνθήκης ΕΚΑΧ, ή που ρητά εξαιρούνται).

1. STATISTICAL NOTE

Energy economics indicators for the ECSC iron and steel industry	2
--	---

2. PRODUCTION BASES

Employment in the iron and steel industry

2.1 Total labour force	10
2.2 Occupied workers and salaried staff	11
2.3 Hours worked by workers	12

Other production bases

2.4 Iron ore mined	13
2.5 Production, deliveries and stocks of iron ore	14
2.6 Consumption of pig iron (by member country and process)	17
2.7 Scrap consumption by department	18

3. PRODUCTION

Pig iron

3.1 Pig iron production	22
-----------------------------------	----

Crude steel

3.2 Crude steel production by country	24
3.3 Crude steel production by process	26
3.4 Production of ingots, continuously cast products and liquid steel for casting	28

Special steel

3.5 Production of special steel	30
---	----

Finished steel products and end products

EC

3.6 Production of finished rolled steel products	32
3.7 Production and transformation of coils	34
3.8 Production of end products	36

<i>Member countries</i>	
3.9	Production of railway track material and heavy sections 37
3.10	Production of flat products 38
3.11	Production of wire rod and merchant bars 43
3.12	Production of semis for tubes and finished products total 45
3.13	Production of end products 46
 Primary iron and steel processing industries	
3.14	Production of the primary iron and steel processing industries 48
 4. WORKS DELIVERIES AND RECEIPTS, STOCKS	
Works deliveries	
4.1	Works deliveries (EC) of pig iron, by grade 55
4.2	Works deliveries (EC) of pig iron and steel by member country 56
4.3	Works deliveries of iron and steel products 57
4.4	Works deliveries (EC) of special steels by member country 63
 Receipts	
4.5	Receipts by works of steel for re-rolling 64
 Stocks	
4.6	Producers' and stockholders' stocks of steel products 68
 5. TRADE	
Foreign trade	
<i>Foreign trade in iron and steel products</i>	
5.1	Imports and receipts (EC and member countries) 76
5.2	Exports and deliveries (EC and member countries) 86
5.3	Imports and exports of the EC 96
<i>Foreign trade of scrap</i>	
5.4	Imports and exports of the EC 98
 Internal trade	
<i>Steel trade</i>	
5.5	Net deliveries of iron and steel products by stockholding merchant 100
<i>Scrap trade</i>	
5.6	Stocks, imports and deliveries of iron and steel scrap-merchants 108
 6. STEEL CONSUMPTION	
6.1	Apparent consumption of crude steel 115

Abbreviations and signs used



⊕	World	IL	Israel
EUR, EC	European Community	IND	India
D	FR of Germany	IR	Iran
F	France	IRQ	Iraq
I	Italy	J	Japan
NL	The Netherlands	LB	Liberia
B	Belgium	N	Norway
L	Luxembourg	P	Portugal
UK	United Kingdom	RA	Argentina
IRL	Ireland	RC	China
DK	Denmark	RIM	Mauritania
GR	Greece	S	Sweden
Third countries:		SF	Finland
A	Austria	SU	Soviet Union
AUS	Australia	TR	Turkey
BR	Brazil	USA	United States
CDN	Canada	YU	Yugoslavia
CH	Switzerland	YV	Venezuela
E	Spain	ZA	Rep. of South Africa

—	Nil	h	Hour
0	Negligible (generally less than half the smallest unit or decimal of the heading)	m ³	Cubic metre
:	Figure not available	MW	Megawatt
≠ ≠	Uncertain or estimated figure	kW	Kilowatt
*	Ditto, where the estimate is made by Eurostat	MWh	Megawatt-hour
p	Provisional figure	kWh	Kilowatt-hour
r	Revised figure	kVA	Kilovolt-Ampere
Mio	Million	DM	Deutschmark
Mrd	Thousand million	FF	French franc
⋮ or —	Discontinuity in series	LIT	Lira
%	Percentage	HFL	Dutch florin
∅	Average	BFR	Belgian franc
<	Less than	LFR	Luxembourg franc
>	More than	UKL	Pound sterling
∑	Total	DKR	Danish crown
⊃	'comprising': the breakdown of a total is complete	USD	US dollar
⊆	'among which': the breakdown is only partial	ECU	European currency unit
1958-60	Period of several calendar years (e.g. from 1.1.1958 to 31.12.1960)	Eurostat	Statistical Office of the European Communities
1958/59	Period of 12 consecutive months (e.g. tax year from July to June)	ECSC	European Coal and Steel Community
t	Tonne (metric ton)	BLEU/UEBL	Belgo-Luxembourg Economic Union
kg	Kilogram	AELE	European Free Trade Association
		C	Consumption
		P	Production
		L	Deliveries
		CST	Statistical and Tariff Classification

Definition of ECSC iron and steel products

1. ECSC products

Crude steel, semi-products, hot-rolled finished products, continuously cast products, cold-rolled sheets and plates, coated sheets (for more details see Annex I of the ECSC Treaty).

2. Products outside the ECSC

Steel tubes, cold-drawn, rolled and shaped products, foundry products in steel and cast iron, also products forged, stamped, pressed and deep drawn (i.e. all iron and steel products not listed as ECSC products in Annex I of the ECSC Treaty or which are expressly excluded therefrom).

EN

Table des matières

1. NOTE STATISTIQUE

Indicateurs de l'économie de l'énergie dans la sidérurgie CECA	2
--	---

2. BASES DE PRODUCTION

Emploi dans l'industrie sidérurgique

2.1 Ensemble de la main-d'œuvre	10
2.2 Ouvriers et employés occupés	11
2.3 Heures de travail effectuées par les ouvriers	12

Autres bases de production

2.4 Extraction brute de minerai de fer	13
2.5 Production, livraisons et stocks de minerai de fer	14
2.6 Consommation de fonte (par pays membres et procédé).	17
2.7 Consommation de ferraille (par service).	18

3. PRODUCTION

Fonte brute

3.1 Production de fonte brute	22
---	----

Acier brut

3.2 Production d'acier brut par pays.	24
3.3 Production d'acier brut par procédé.	26
3.4 Production de lingots, produits de coulée continue et d'acier liquide pour moulage	28

Aciers spéciaux

3.5 Production d'aciers spéciaux	30
--	----

Produits finis et finals

CE

3.6 Production de produits finis et finals	32
3.7 Production et transformation de larges bandes à chaud	34
3.8 Production de produits finis et finals	36



Pays membres

3.9 Production de matériel de voie et de profilés lourds	37
3.10 Production de produits plats.	38
3.11 Production de fil machine et d'aciers marchands	43
3.12 Production de demi-produits pour tubes et du total des produits finis	45
3.13 Production de produits finals	46

Première transformation de la fonte et de l'acier

3.14 Production des industries de la première transformation de la fonte et de l'acier	48
--	----

FR

4. LIVRAISONS ET RÉCEPTIONS D'USINES, STOCKS

Livraisons d'usines

4.1 Livraisons de fonte des usines (CE) par qualité.	55
4.2 Livraisons de fonte et d'acier des usines (CE) par pays membres	56
4.3 Livraisons des usines de produits sidérurgiques	57
4.4 Livraisons d'aciers spéciaux des usines (CE) par pays membres	63

Réceptions

4.5 Réceptions des usines de produits de relaminage	64
---	----

Stocks

4.6 Stocks d'acier chez les producteurs et les négociants	68
---	----

5. COMMERCE

Commerce extérieur

Commerce extérieur de produits sidérurgiques

5.1 Importations et réceptions (CE et pays membres)	76
5.2 Exportations et livraisons (CE et pays membres)	86
5.3 Importations et exportations de la CE	96

Commerce extérieur de ferrailles

5.4 Importations et exportations de la CE	98
---	----

Commerce intérieur

Négoce de produits sidérurgiques

5.5 Livraisons nettes de produits sidérurgiques des négociants.	100
---	-----

Négoce de ferrailles

5.6 Stocks, importations et livraisons de ferrailles de fonte et d'acier des négociants	108
---	-----

6. CONSOMMATION D'ACIER

6.1 Consommation apparente d'acier brut	115
---	-----

Abréviations et signes employés



⊕	Monde	IL	Israël
EUR, CE	Communauté européenne	IND	Inde
D	RF d'Allemagne	IR	Iran
F	France	IRQ	Irak
I	Italie	J	Japon
NL	Pays-Bas	LB	Libéria
B	Belgique	N	Norvège
L	Luxembourg	P	Portugal
UK	Royaume-Uni	RA	Argentine
IRL	Irlande	RC	Chine
DK	Danemark	RIM	Mauritanie
GR	Grèce	S	Suède
Pays tiers:		SF	Finlande
A	Autriche	SU	Union soviétique
AUS	Australie	TR	Turquie
BR	Brésil	USA	États-Unis
CDN	Canada	YU	Yougoslavie
CH	Suisse	YV	Venezuela
E	Espagne	ZA	Rép. d'Afrique du Sud
—	Néant	m ³	Mètre cube
0	Donnée très faible (généralement inférieure à la moitié de la dernière unité ou décimale des nombres mentionnés sous la rubrique)	MW	Mégawatt
:	Donnée non disponible	kW	Kilowatt
≠	Donnée incertaine ou estimée	MWh	Mégawatt-heure
*	Dito, dans le cas où l'estimation est faite par l'Eurostat	kWh	Kilowatt-heure
p	Donnée provisoire	kVA	Kilovolt-ampère
r	Donnée rectifiée	DM	Deutschmark
Mio	Million	FF	Franc français
Mrd	Milliard	LIT	Lire
↑ ou ↓	Rupture de série	HFL	Florin
%	Pourcentage	BFR	Franc belge
∅	Moyenne	LFR	Franc luxembourgeois
<	Moins de	UKL	Livre sterling
>	Plus de	DKR	Couronne danoise
∑	Total	USD	US-Dollar
⊃	«soit»: présence de toutes les subdivisions du groupe général	ECU	Unité de compte européenne
⊆	«dont»: présence de certaines subdivisions détaillées	Eurostat	Office statistique des Communautés européennes
1958-60	Période de plusieurs années civiles (p. ex.: du 1.1.58 au 31.12.60)	CECA	Communauté européenne du charbon et de l'acier
1958/59	Période de douze mois consécutifs (p. ex.: année fiscale de juillet à juin)	BLEU/UEBL	Union économique belgo-luxembourgeoise
t	Tonne métrique	AELE	Association européenne de libre-échange
kg	Kilogramme	C	Consommation
h	Heure	P	Production
		L	Livraisons
		CST	Classification statistique et tarifaire

Définition des produits sidérurgiques CECA

1. Produits CECA

Acier brut, demi-produits, produits finis laminés à chaud, produits coulés en continu, tôles laminées à froid, tôles revêtues (pour plus de détails voir annexe I du traité CECA).

2. Produits hors CECA

Tubes d'acier, produits étirés, tréfilés, laminés et profilés à froid, produits de la fonderie de fonte et d'acier ainsi que les produits forgés, estampés et emboutis (c.-à-d. tous les produits sidérurgiques qui ne sont pas énumérés en tant que produits CECA dans l'annexe I du traité CECA ou qui y sont exclus expressément).

FR

Indice

1. NOTA STATISTICA

Indicatori dell'economia dell'energia nella siderurgia CECA	2
---	---

2. BASI DI PRODUZIONE

Impiego nell'industria siderurgica

2.1 Totale della mano d'opera	10
2.2 Operai ed impiegati occupati	11
2.3 Ore di lavoro effettuate dagli operai	12

Altre basi di produzione

2.4 Estrazione grezza di minerale di ferro	13
2.5 Produzione, consegne e scorte di minerale di ferro	14
2.6 Consumo di ghisa (per paesi membri e per processo)	17
2.7 Consumo di rottame (per reparto)	18

3. PRODUZIONE

Ghisa grezza

3.1 Produzione di ghisa grezza	22
--	----

Acciaio grezzo

3.2 Produzione di acciaio grezzo (per paese)	24
3.3 Produzione di acciaio grezzo (per processo)	26
3.4 Produzione di lingotti, colata continua e acciaio spillato da getto	28

Acciaio speciale

3.5 Produzione di acciai speciali	30
---	----

Acciai speciali

CE

3.6 Produzione di laminati finiti	32
3.7 Produzione e trasformazione di nastri larghi a caldo	34
3.8 Produzione di prodotti finiti e terminali	36



Paesi membri

3.9	Produzione di materiale ferroviario e di profilati pesanti	37
3.10	Produzione di prodotti piatti	38
3.11	Produzione di vergella e di laminati mercantili	43
3.12	Produzione di semilavorati per tubi e del totale dei prodotti finiti	45
3.13	Produzione di prodotti terminali.	46

Prima trasformazione della ghisa e dell'acciaio

3.14	Produzione delle industrie della prima trasformazione di ghisa e di acciaio	48
------	---	----



4. CONSEGNE E ARRIVI DEGLI STABILIMENTI, SCORTE

Consegne degli stabilimenti

4.1	Consegne di ghisa degli stabilimenti (CE) per qualità	55
4.2	Consegne di ghisa e d'acciaio degli stabilimenti (CE) per paesi membri	56
4.3	Consegne degli stabilimenti di prodotti siderurgici	57
4.4	Consegne di acciai speciali degli stabilimenti (CE) per paesi membri.	63

Arrivi

4.5	Arrivi di prodotti per rilaminazione agli stabilimenti	64
-----	--	----

Scorte

4.6	Scorte d'acciaio presso i produttori e i commercianti	68
-----	---	----

5. COMMERCIO

Commercio estero

Commercio estero prodotti siderurgici

5.1	Importazioni e arrivi (CE e paesi membri)	76
5.2	Esportazioni e consegne (CE e paesi membri)	86
5.3	Importazioni e esportazioni della CE	96

Commercio estero di rottame

5.4	Importazioni e esportazioni	98
-----	---------------------------------------	----

Commercio interno

Commercio dei prodotti siderurgici

5.5	Consegne nette di prodotti siderurgici dei commercianti	100
-----	---	-----

Commercio di rottame

5.6	Scorte, importazioni e consegne di rottame di ghisa e di acciaio dei commercianti di rottame	108
-----	--	-----

6. CONSUMO DI ACCIAIO

6.1	Consumo apparente di acciaio grezzo	115
-----	---	-----

Abbreviazioni e segni convenzionali

⊕	Mondo
EUR, CE	Comunità europea
D	RF di Germania
F	Francia
I	Italia
NL	Paesi Bassi
B	Belgio
L	Lussemburgo
UK	Regno Unito
IRL	Irlanda
DK	Danimarca
GR	Grecia

Paesi terzi:

A	Austria
AUS	Australia
BR	Brasile
CDN	Canada
CH	Svizzera
E	Spagna

IL	Israele
IND	India
IR	Iran
IRQ	Irak
J	Giappone
LB	Liberia
N	Norvegia
P	Portogallo
RA	Argentina
RC	Cina
RIM	Mauritania
S	Svezia
SF	Finlandia
SU	Unione Sovietica
TR	Turchia
USA	Stati Uniti
YU	Iugoslavia
YV	Venezuela
ZA	Rep. del Sudafrica

—	Il fenomeno non esiste
0	Cifra bassissima (generalmente inferiore alla metà dell'ultima unità o dell'ultimo decimale dei numeri indicati sotto la rispettiva rubrica)
:	Dato non disponibile
≠	Dato incerto o stima
*	Stima effettuata dall'Eurostat
p	Dato provvisorio
r	Riveduto
Mio	Milione
Mrd	Miliardo
o —	Rotture di serie
%	Percentuale
∅	Media
<	Meno di
>	Più di
∑	Totale
⊃	«cioè»: indica la presenza di tutte le suddivisioni del gruppo
⊆	«di cui»: indica la presenza solo di suddivisioni selezionate del gruppo
1958-60	Periodo di più anni civili (ad. es.: dal 1° 1.58 al 31.12.60)
1958/59	12 mesi consecutivi (ad es: esercizi finanziari = luglio/giugno)
t	Tonnellata metrica
kg	Chilogrammo
h	Ora

m ³	Metro cubo
MW	Megawatt
kW	Kilowatt
MWh	Megawatt-ora
kWh	Kilowatt-ora
kVA	Kilovolt ampère
DM	Marco tedesco
FF	Franco francese
LIT	Lira
HFL	Fiorino
BFR	Franco belga
LFR	Franco lussemburghese
UKL	Lira sterlina
DKR	Corona danese
USD	Dollaro US
ECU	Unità di conto europea
Eurostat	Istituto statistico delle Comunità europee
CECA	Comunità europea del carbone e dell'acciaio
BLEU/UEBL	Unione economica belgo-lussemburghese
C	Consumo
P	Produzione
L	Consegna
CST	Classificazione statistica e tariffaria



Definizione dei prodotti siderurgici CECA

1. Prodotti CECA

Acciaio grezzo, semiprodotto, prodotti finiti laminati a caldo, prodotti di colata continua, lamiere laminate a freddo, lamiere rivestite (per più ampi dettagli vedere l'allegato I del Trattato CECA).

2. Prodotti fuori Trattato

Tubi di acciaio, prodotti stirati, trafilati, laminati e profilati a freddo, prodotti derivanti dalla fusione di ghisa e di acciaio compresi quelli forgiati, stampati e imbutiti (praticamente tutti i prodotti siderurgici che non sono elencati come prodotti CECA o che sono espressamente esclusi nell'allegato I del Trattato CECA).

Inhoudsopgave

1. SPECIALE STATISTISCHE BIJLAGE

Kengetallen van de energiehuishouding in de EGKS- ijzer- en staalindustrie.	2
---	---

2. PRODUKTIEFACTOREN

Werkgelegenheid in de ijzer- en staalindustrie

2.1 Totaal aantal werknemers	10
2.2 Tewerkgestelde arbeiders en bedienden	11
2.3 Door de arbeiders gewerkte uren	12

Andere produktiefactoren

2.4 IJzerertswinning	13
2.5 Winning, leveringen en voorraden van ijzererts	14
2.6 Verbruik van ruwijzer (per Lid-Staat en per procédé)	17
2.7 Schrootverbruik (per installatie)	18

3. PRODUKTIE

Ruwijzer

3.1 Ruwijzerproduktie	22
---------------------------------	----

Ruwstaal

3.2 Ruwstaalproduktie per land	24
3.3 Ruwstaalproduktie per procédé	26
3.4 Produktie van blokken, continu gegoten produkten en vloeibaar staal voor gietwerk	28

Speciaal staal

3.5 Produktie van speciaal staal	30
--	----

Walserijprodukten en verder bewerkte produkten

EG

3.6 Produktie van walserijprodukten	32
3.7 Produktie en bewerking van warmgewalst breedband	34
3.8 Produktie van verder bewerkte walserijprodukten	36



Lid-Staten

3.9	Productie van materiaal voor de bovenbouw van spoorwegen en zware profielen	37
3.10	Productie van platte producten	38
3.11	Productie van walsdraad en staafstaal	43
3.12	Productie van halffabrikaten voor buizen en walserijproducten totaal	45
3.13	Productie van verder bewerkte producten	46

Primaire ijzer- en staalverwerkende industrie

3.14	Productie van de primaire ijzer- en staalverwerkende industrie	48
------	--	----

4. LEVERANTIES EN ONTVANGSTEN VAN DE BEDRIJVEN, VOORRADEN

Leveranties van de bedrijven

4.1	Leveranties van de bedrijven (EG) van ruwijzer, per soort	55
4.2	Leveranties van de bedrijven (EG) van ruwijzer en staal, per Lid-Staat	56
4.3	Leveranties van de bedrijven van ijzer- en staalproducten	57
4.4	Leveranties van de bedrijven (EG) van speciaal staal per Lid-Staat	63

Ontvangsten

4.5	Ontvangsten van de bedrijven van staal voor verder uitwalsen	64
-----	--	----

Vorraden

4.6	Vorraden staal bij producenten en handelaren	68
-----	--	----

5. HANDEL

Buitenlandse handel

Buitenlandse handel in ijzer- en staalproducten

5.1	Invoer en ontvangsten (EG en Lid-Staten)	76
5.2	Uitvoer en leveranties (EG en Lid-Staten)	86
5.3	In- en uitvoer van de EG	96

Buitenlandse handel in schroot

5.4	In- en uitvoer van de EG	98
-----	------------------------------------	----

Binnenlandse handel

Handel in ijzer en staal

5.5	Nettoleveranties van staalproducten door de handelaren	100
-----	--	-----

Schroothandel

5.6	Vorraden invoer en leveranties van schroot van ruwijzer en staal door de handelaren	108
-----	---	-----

6. STAALVERBRUIK

6.1	Berekend ruwstaalverbruik	115
-----	-------------------------------------	-----

Tekens en afkortingen

⊕	Wereld
EUR, EG	Europese Gemeenschap
D	BR Duitsland
F	Frankrijk
I	Italië
NL	Nederland
B	België
L	Luxemburg
UK	Verenigd Koninkrijk
IRL	Ierland
DK	Denemarken
GR	Griekenland

Derde landen:

A	Oostenrijk
AUS	Australië
BR	Brazilië
CDN	Canada
CH	Zwitserland
E	Spanje

IL	Israël
IND	India
IR	Iran
IRQ	Irak
J	Japan
LB	Liberia
N	Noorwegen
P	Portugal
RA	Argentinië
RC	China
RIM	Mauretanië
S	Zweden
SF	Finland
SU	Sovjetunie
TR	Turkije
USA	Verenigde Staten
YU	Joegoslavië
YV	Venezuela
ZA	Republiek Zuid-Afrika



—	Nihil
0	Zeer kleine hoeveelheid (in het algemeen minder dan de helft van de kleinste in de desbetreffende reeks gebruikte eenheid of decimaal)
:	Geen gegeven beschikbaar
≠	Onzeker of geschat gegeven
*	Idem, schatting van Eurostat
p	Voorlopig gegeven
r	Herzien gegeven
Mio	Miljoen
Mrd	Miljard
of —	Breuk in de statistische reeks
%	Procent
∅	Gemiddelde
<	Minder dan
>	Meer dan
Σ	Totaal
⊃	„Omvattend”: volledige onderverdeling van een totaal
⊆	„Waarbij”: gedeeltelijke onderverdeling van een totaal
1958-60	Tijdsduur van een aantal kalenderjaren (bijv.: 1.1.58 tot 31.12.60)
1958/59	Periode van 12 maanden over twee kalenderjaren (bijv.: fiscaal boekjaar juli/juni)
t	Metrieke tonnen
kg	Kilogram
h	Uur

m ³	Kubieke meter
MW	Megawatt
kW	Kilowatt
MWh	Megawatt-uur
kWh	Kilowatt-uur
kVA	Kilovolt-ampère
DM	Duitse Mark
FF	Franse Frank
LIT	Lire
HFL	Gulden
BFR	Belgische Frank
LFR	Luxemburgse Frank
UKL	Pond sterling
DKR	Deense Kroon
USD	US-dollar
ECU	Europese Rekeneenheid
Eurostat	Bureau voor de Statistiek van de Europese Gemeenschappen
EGKS	Europese Gemeenschap voor Kolen en Staal
BLEU/UEBL	Belgisch-Luxemburgse Economische Unie
AELE	Europese Vrijhandelsassociatie (EVA)
C	Verbruik
P	Productie
L	Leveranties
CST	Classificatie voor Statistiek en Tarief van de internationale handel

Omschrijving van de EGKS-ijzer- en staalprodukten

1. EGKS-produkten

Ruwstaal, halffabrikaten, warmgewalste eindprodukten, continugegoten produkten, koudgewalste plaat, beklede plaat (zie voor bijzonderheden Bijlage I bij het EGKS-Verdrag).

2. Niet onder het EGKS-Verdrag vallende produkten

Stalen buizen, koudgewalste, getrokken en geprofileerde produkten, gieterij-produkten in staal en gietijzer, alsmede gestampte, geperste en diepgetrokken produkten (dat wil zeggen alle ijzer- en staalprodukten die niet als EGKS-produkten in Bijlage I van het EGKS-Verdrag zijn vermeld of die daar uitdrukkelijk zijn uitgesloten).



Statistisk beretning
Statistischer Sonderbericht
Στατιστική σημείωση
Statistical note
Note statistique
Nota statistica
Speciale statistische bijlage

- In den nachstehenden Tabellen (*) sind einige wichtige Zahlen zur Energieversorgung der EGKS-Eisen- und Stahlindustrie ausgewiesen. Die auf einer statistischen Erhebung des SAEG beruhenden Angaben sind mit Hilfe von Koeffizienten, die den realen Energieinhalt jeder Energieform widerspiegeln, in Terajoule (1 TJ = 10⁹ KJ) umgerechnet. Somit wird es möglich, den spezifischen Energieverbrauch bzw. -bedarf in den jeweiligen Bereichen der Eisen- und Stahlindustrie in Form von Produktionsrelationen zu berechnen. Diese Produktionsrelationen spiegeln die im Laufe der Zeit auftretenden strukturellen, konjunkturellen und technologischen Einflüsse wider. So stellt man zwischen 1974 (Jahr der Hochkonjunktur) und 1983 einen gewissen Rückgang des spezifischen Verbrauchs in der Gemeinschaft fest: siehe z. B. den Verbrauch pro Tonne Roheisen (-16,8%) und den Nettobedarf pro Tonne Walzstahl (-18,1%) in den Stahl- und Walzwerken. Dabei entfällt der größte Teil des gesamten Energieverbrauchs auf den Bereich „Hochöfen und Sinteranlagen“. Die Entwicklung des Verbrauchs pro Tonne Roheisen kann somit als ausschlaggebend für die Energieeinsparung in der Eisen- und Stahlindustrie angesehen werden (siehe auch Vergleiche nach Ländern in Tab. IV und Schaubild).
- The following tables (*) contain important data on the energy supplies of the ECSC iron and steel industry. The figures are based on a SOEC statistical enquiry and have been converted into terajoules (1 TJ = 10⁹ kJ) with the aid of coefficients of equivalence on the basis of the real energy content of each form of energy. This allows the establishment of production ratios reflecting the specific consumption, or specific net energy needs, in the different sectors of the iron and steel industry. The evolution of these production ratios is the result of different factors of a structural, conjunctural and technological nature. One thus notices between 1974 (a year of high conjuncture) and 1983 a net reduction in the specific consumption in the Community: e.g. the consumption per tonne of crude iron (-16,8%) and the net energy needs per tonne of finished product (-18,1%) for steel works and rolling mills as a whole. Given that the 'blast furnace and sintering' sector is the biggest consumer of energy, the evolution of the consumption per tonne of crude iron can be considered as illustrative of the effort made by the iron and steel industry towards energy economy (see also comparisons by country in Table IV and graph).
- Les tableaux qui suivent (*) comportent quelques données importantes sur l'approvisionnement en énergie de la sidérurgie CECA. Les chiffres se basent sur une enquête statistique de l'OSCE et ont été convertis en térajoules (1 TJ = 10⁹ KJ) à l'aide de coefficients d'équivalence sur la base du contenu énergétique réel de chaque forme d'énergie. Ceci permet d'établir des ratios de production relatifs à la consommation, c.c. les besoins nets spécifiques d'énergie dans les différents secteurs de la sidérurgie. L'évolution de ces ratios de production résulte de différents facteurs d'ordre structurel, conjoncturel et technologique. On constate ainsi entre 1974 (année de haute conjuncture) et 1983 un net recul de la consommation spécifique dans la Communauté: voir e.a. la consommation par tonne de fonte brute (-16,8%), et les besoins nets par tonne de produit fini (-18,1%) dans l'ensemble des aciéries et laminoirs. Étant donné que le secteur «hauts fourneaux et agglomération» est le plus grand consommateur d'énergie, l'évolution de la consommation par tonne de fonte brute peut être considérée comme significative de l'effort d'économie d'énergie consenti par la sidérurgie (voir aussi comparaisons par pays dans le tabl. IV et graphique).
- Le tabelle che seguono (*) contengono alcuni importanti dati sull'approvvigionamento di energia della siderurgia CECA. Le cifre si basano su un'inchiesta statistica dell'ISCE e sono state convertite in Terajoule (1 TJ = 10⁹ KJ) tramite dei coefficienti di equivalenza in base al contenuto energetico reale di ciascuna forma di energia. Ciò permette di stabilire delle relazioni di produzione relative al consumo specifico, ovvero ai bisogni netti specifici di energia nei differenti settori della siderurgia. L'evoluzione di queste relazioni di produzione risulta da diversi fattori d'ordine strutturale, congiunturale e tecnologico. Tra il 1974 (anno di alta congiuntura) ed il 1983 si constata inoltre un netto calo del consumo specifico nella Comunità: vedi, tra gli altri, il consumo per tonnellata di ghisa grezza (-16,8%) ed i bisogni netti per tonnellata di prodotto finito (-18,1%) nell'insieme delle acciaierie e laminatoi. Dato che il settore «altiforni ed agglomerazione» è il più grande consumatore di energia, l'evoluzione del consumo per tonnellata di ghisa grezza può essere considerato come indicativo dello sforzo di economia di energia consentito dalla siderurgia (vedi anche la comparazione per paese nella Tab. IV e nel grafico).

(*) Siehe auch Statistische Sonderberichte in Nr. 1 – 1980, 1981 und 1982 sowie 4 – 1982
See also statistical notes in Nos 1 – 1980, 1981 and 1982 and in No 4 – 1982
Voir aussi notes statistiques des N^{os} 1 – 1980, 1981 et 1982 ainsi que 4 – 1982
Vedi anche le note statistiche dei nn. 1 – 1980, 1981 e 1982 come pure 4 – 1982



	TJ - Äquivalent TJ - equivalent équivalent en TJ equivalente in TJ	1974	1978	1979
1. Verbrauch an festen Brennstoffen Consumption of solid fuels		2 054 492	1 555 361	1 710 975
1.1. Koks einschl. Steinkohlenschwelkoks Coke and semi-coke derived	1 000 t = 28,5 TJ(a)	1 729 509	1 304 377	1 452 437
1.2. Koksgrus Coke breeze	1 000 t = 28,5 TJ(a)	196 678	169 618	182 036
1.3. Steinkohlen und -briketts Hard coal and briquettes	1 000 t = 29,6 TJ(a)	121 145	81 337	75 782
1.4. Braunkohlen und -briketts Brown coal and briquettes	1 000 t = 20,0 TJ	3 160	29	720
2. Verbrauch an flüssigen Brennstoffen Consumption of liquid fuels	1 000 t = 40,0 TJ	509 496	370 088	344 000
3. Verbrauch an Gas Gas consumption		1 109 481	887 145	989 810
3.1. Hochofengas Blast-furnace gas	1 Tcal = 4,1868 TJ	613 685	412 778	453 328
3.2. Kokereigas Coke-oven gas	1 Tcal = 3,768 TJ	184 906	169 559	189 519
3.3. Sonstiges Gas Other gas	1 Tcal = 3,768 TJ	310 890	304 808	346 963
4. Verbrauch an Strom Electricity consumption	1 000 kWh = 0,0036 TJ	223 752	227 837	236 803
5. Verbrauch insgesamt (1 + 2 + 3 + 4)(¹) Total consumption (1 + 2 + 3 + 4)		3 897 221	3 040 431	3 281 588
6. Erzeugung von Hochofengas Production of blast-furnace gas	1 Tcal = 4,1868 TJ	712 027	537 923	595 235
7. Stromerzeugung Electricity production	1 000 kWh = 0,0036 TJ	92 987	63 171	79 377
8. Netto-Energiebedarf (5 – 6 – 7)(²) Net energy needs (5 – 6 – 7)		3 092 207	2 439 337	2 606 976

(¹) Einschließlich Verbrauch in den Stromerzeugungsanlagen.

(²) Verbrauch (in Hochofen, Sinteranlagen, Stahlwerken, Walzwerken usw., ohne Stromerzeugungsanlagen) + Umwandlungsverluste in Stromerzeugungsanlagen – Erzeugung von Hochofengas.

(a) Gemeinschaftsdurchschnitte, die Koeffizienten können je nach Land leicht abweichen.

(¹) Including consumption in electricity generating plants.

(²) Consumption (in blast-furnaces, sinter plants, steelworks, rolling mills, etc., excl. electricity-generating plants) – transformation losses in electricity generating plants – production of blast-furnace gas.

(a) Community averages: there are small differences by country.

**Consommation et besoins nets d'énergie
dans la sidérurgie (non compris les cokeries
sidérurgiques) – CE**

**Consumo e bisogno netto d'energia nella
siderurgia (non comprese le cokerie
siderurgiche) – CE**

I

TJ

1980	1981	1982	1983	
1 550 751	1 562 814	1 336 288	1 277 518	1. Consommation de combustibles solides Consumo di combustibili solidi
1 333 429	1 365 057	1 162 206	1 115 462	1.1. <i>Coke et semi-coke de houille</i> <i>Coke e semi-coke di carbon fossile</i>
160 153	150 549	128 202	117 111	1.2. <i>Poussier de coke</i> <i>Polvere di coke</i>
56 467	46 832	45 715	44 848	1.3. <i>Houille et briquettes</i> <i>Carbon fossile e mattonelle</i>
704	376	165	97	1.4. <i>Lignite et briquettes</i> <i>Lignite e mattonelle</i>
231 176	138 526	124 848	106 960	2. Consommation de combustibles liquides Consumo di combustibili liquidi
810 593	775 780	667 866	637 740	3. Consommation de gaz Consumo di gas
372 989	373 384	313 738	305 001	3.1. <i>Gaz de hauts fourneaux</i> <i>Gas di altoforno</i>
160 136	165 447	148 531	139 118	3.2. <i>Gaz de cokerie</i> <i>Gas delle cokerie</i>
277 468	236 949	205 597	193 621	3.3. <i>Autres gaz</i> <i>Altri gas</i>
221 453	211 046	203 574	193 765	4. Consommation d'énergie électrique Consumo di energia elettrica
2 813 973	2 688 166	2 332 576	2 215 983	5. Consommation totale (1 + 2 + 3 + 4) ⁽¹⁾ Consumo totale (1 + 2 + 3 + 4)
519 583	502 186	388 895	411 652	6. Production de gaz de hauts fourneaux Produzione di gas di altoforno
60 525	53 527	54 085	47 503	7. Production d'électricité Produzione di elettricità
2 233 865	2 132 453	1 889 596	1 756 828	8. Besoins nets d'énergie (5 – 6 – 7) ⁽²⁾ Bisogno netto di energia (5 – 6 – 7)

(1) Y inclus la consommation dans les centrales électriques.

(2) Consommation (dans les hauts fourneaux, l'agglomération, les aciéries, les laminoirs, etc., à l'exclusion des centrales électriques) + pertes de transformation dans les centrales électriques – production de gaz de hauts fourneaux.

(a) Moyennes communautaires : les coefficients peuvent légèrement varier selon le pays.

(1) Incluso il consumo nelle centrali elettriche.

(2) Consumo (negli altiforni, gli impianti di agglomerazione, le acciaierie, i laminatoi ecc., escluse le centrali elettriche) + perdite di trasformazione nelle centrali elettriche – produzione di gas degli altiforni.

(a) Media comunitaria : i coefficienti possono variare leggermente secondo i paesi.



	TJ - Äquivalent TJ - equivalent équivalent en TJ equivalente in TJ	1974	1978	1979
1. Verbrauch an festen Brennstoffen Consumption of solid fuels		2 018 300	1 516 715	1 677 398
1.1. Koks einschl. Steinkohlenschwelkoks Coke and semi-coke derived	1 000 t = 28,5 TJ (a)	1 726 354	1 297 258	1 448 653
1.2. Koksgrus Coke breeze	1 000 t = 28,5 TJ (a)	192 685	165 838	179 481
1.3. Steinkohlen und -briketts Hard coal and briquettes	1 000 t = 29,6 TJ (a)	96 187	53 590	48 544
1.4. Braunkohlen und -briketts Brown coal and briquettes	1 000 t = 20,0 TJ	3 074	29	720
2. Verbrauch an flüssigen Brennstoffen Consumption of liquid fuels	1 000 t = 40,0 TJ	205 452	170 673	157 760
3. Verbrauch an Gas Gas consumption		366 320	246 384	278 304
3.1. Hochofengas Blast-furnace gas	1 Tcal = 4,1868 TJ	279 742	163 172	179 211
3.2. Kokereigas Coke-oven gas	1 Tcal = 3,768 TJ	36 978	39 496	45 246
3.3. Sonstiges Gas Other gas	1 Tcal = 3,768 TJ	49 600	43 716	53 847
4. Verbrauch an Strom Electricity consumption	1 000 kWh = 0,0036 TJ	39 919	34 838	39 115
5. Verbrauch insgesamt (1 + 2 + 3 + 4) Total consumption (1 + 2 + 3 + 4)		2 629 991	1 968 610	2 152 577
6. Erzeugung von Hochofengas Production of blast-furnace gas	1 Tcal = 4,1868 TJ	712 027	537 923	595 235
7. Netto-Energiebedarf (5 – 6) Net energy needs (5 – 6)		1 917 964	1 430 687	1 557 342

(a) Gemeinschaftsdurchschnitt: die Koeffizienten können je nach Land leicht abweichen.
(a) Community averages: there are small differences by country.

1980	1981	1982	1983	
1 524 684	1 537 816	1 308 741	1 251 296	1. Consommation de combustibles solides Consumo di combustibili solidi
1 330 428	1 362 836	1 160 153	1 112 828	1.1. Coke et semi-coke de houille Coke e semi-coke di carbon fossile
158 454	149 001	126 274	115 224	1.2. Poussier de coke Polvere di coke
35 100	25 603	22 149	23 147	1.3. Houille et briquettes Carbon fossile e mattonelle
702	376	165	97	1.4. Lignite et briquettes Lignite e mattonelle
83 376	28 929	27 935	32 544	2. Consommation de combustibles liquides Consumo di combustibili liquidi
251 951	182 761	152 536	140 635	3. Consommation de gaz Consumo di gas
170 185	123 232	107 357	105 478	3.1. Gaz de hauts fourneaux Gas di altoforno
39 677	31 252	26 850	26 054	3.2. Gaz de cokerie Gas delle cokerie
42 089	28 277	18 329	9 103	3.3. Autres gaz Altri gas
37 135	36 069	31 506	29 553	4. Consommation d'énergie électrique Consumo di energia elettrica
1 897 146	1 785 575	1 520 718	1 454 028	5. Consommation totale (1 + 2 + 3 + 4) Consumo totale (1 + 2 + 3 + 4)
519 583	502 186	388 895	411 652	6. Production de gaz de hauts fourneaux Produzione di gas di altoforno
1 377 563	1 283 389	1 131 823	1 042 376	7. Besoins nets d'énergie (5 - 6) Bisogno netto di energia (5 - 6)

(a) Moyennes communautaires : les coefficients peuvent légèrement varier selon le pays.
(a) Media comunitaria : i coefficienti possono variare leggermente secondo i paesi.

Energy consumption and net energy needs

Consumi e bisogni netti di energia

TJ

	Eisen- und Stahlindustrie - insgesamt <i>Iron and steel industry - total</i> <i>Siderurgia - total</i> <i>Siderurgia - totale</i>		Ξ			
	Verbrauch <i>Consumption</i> <i>Consummation</i> <i>Consumi</i>	Nettobedarf <i>Net energy needs</i> <i>Besoins nets</i> <i>Bisogni netti</i>	Hochöfen und Sinteranlagen <i>Blast-furnaces and sinter plants</i> <i>Hauts fourneaux et agglomération</i> <i>Altitorni e agglomerazione</i>		Sonstige Anlagen <i>Other installations</i> <i>Autres installations</i> <i>Altre installazioni</i>	
			Verbrauch (a) <i>Consumption (a)</i> <i>Consummation (a)</i> <i>Consumi (a)</i>	Nettobedarf (b) <i>Net energy needs (b)</i> <i>Besoins nets (b)</i> <i>Bisogni netti (b)</i>	Verbrauch (a) <i>Consumption (a)</i> <i>Consummation (a)</i> <i>Consumi (a)</i>	Nettobedarf (b) <i>Net energy needs (b)</i> <i>Besoins nets (b)</i> <i>Bisogni netti (b)</i>
1	2	3	4	5	6	
A - EUR						
1974	3 897 221	3 092 207	2 629 991	1 917 964	1 267 230	1 174 243
1977	3 118 986	2 504 819	1 987 888	1 448 935	1 131 098	1 055 884
1978	3 040 431	2 439 337	1 968 610	1 430 687	1 071 821	1 008 650
1979	3 281 588	2 606 976	2 152 577	1 557 342	1 129 011	1 049 634
1980	2 813 973	2 233 865	1 897 146	1 377 563	916 827	856 302
1981	2 688 166	2 132 453	1 785 575	1 283 389	902 591	849 064
1982	2 332 576	1 889 596	1 520 718	1 131 823	811 858	757 773
1983	2 215 983	1 756 828	1 454 028	1 042 376	761 955	714 452
B - I						
1974 nach Mitgliedstaaten / 1974 by member countries 1974 par pays membres / 1974 per paesi membri						
D	1 342 118	1 047 191	921 415	670 773	420 703	376 418
F	807 550	629 470	590 972	431 307	216 578	198 163
I	426 025	352 993	236 896	175 533	189 129	177 460
NL	135 057	106 914	99 609	72 096	35 448	34 818
B	410 636	320 723	303 563	220 102	107 073	100 621
L	190 054	146 768	151 123	111 526	38 931	35 242
UK	581 425	483 793	326 413	236 627	255 012	247 166
DK	4 356	4 355	-	-	4 356	4 355
IRL	:	:	:	:	:	:
B - II						
1983 nach Mitgliedstaaten / 1983 by member countries 1983 par pays membres / 1983 per paesi membri						
D	739 472	573 869	537 717	390 628	201 755	183 241
F	406 410	322 962	258 997	183 472	147 413	139 490
I	366 451	292 172	188 313	128 406	178 138	163 766
NL	91 790	69 316	69 501	47 584	22 289	21 732
B	223 579	180 736	169 675	128 556	53 904	52 180
L	71 759	55 241	56 689	41 239	15 070	14 002
UK	313 827	259 837	173 136	122 491	140 691	137 346
DK	2 695	2 695	-	-	2 695	2 695
IRL	:	:	-	-	:	:
GR	:	:	-	-	:	:

(a) Ermittelt durch Differenzbildung: Sp. (5) = Sp. (1) - Sp. (3).

(b) Entspricht dem Verbrauch in den Stahlwerken, Walzwerken usw. (ohne Stromerzeugungsanlagen sowie ohne Hochöfen und Sinteranlagen) + Umwandlungsverluste in den Stromerzeugungsanlagen. Ermittelt durch Differenzbildung: Sp. (6) = Sp. (2) - Sp. (4).

(a) Obtained by difference: col. (5) = col. (1) - col. (3).

(b) Equals consumption in steelworks, rolling mills, etc. (excluding electricity generating plants, blast-furnaces and sinter plants) + transformation losses in electricity generating plants. Obtained by difference col. (6) = col. (2) - col. (4).

(a) Obtenu par différence: col (5) = col (1) - col (3).

(b) Correspond à la consommation dans les aciéries, laminatoires, etc. (non compris les centrales électriques, ni les hauts fourneaux et l'agglomération) + pertes de transformation dans les centrales électriques. Obtenu par différence: col (6) = col (2) - col (4).

(a) Ottenuto per differenza: col. (5) = col. (1) - col. (3).

(b) Corrisponde al consumo nelle acciaierie, laminatoi ecc. (non compresi le centrali elettriche, gli altiforni e l'agglomerazione) + perdite di trasformazione nelle centrali elettriche. Ottenuto per differenza col. (6) = col. (2) - col. (4).

IV

Production ratios

Relazioni di produzione

T/J/t

	Eisen- und Stahlindustrie - insgesamt <i>Iron and steel industry - total</i>		Ξ			
			Hochöfen und Sinteranlagen <i>Blast-furnaces and sinter plants</i>		Sonstige Anlagen <i>Other installations</i>	
	Nettobedarf	Nettobedarf	Verbrauch	Nettobedarf	Nettobedarf	Nettobedarf
	Rohstahl	Walzstahl	Roheisen	Roheisen	Rohstahl	Walzstahl
<i>Net needs</i>	<i>Net needs</i>	<i>Consumption</i>	<i>Net needs</i>	<i>Net needs</i>	<i>Net needs</i>	
<i>Crude steel</i>	<i>Finished steel</i>	<i>Pig iron</i>	<i>Pig iron</i>	<i>Crude steel</i>	<i>Finished steel</i>	
A - EUR						
1974	19,87	26,73	23,47	17,11	7,55	10,15
1977	19,86	26,07	22,70	16,55	8,37	10,99
1978	18,40	23,77	21,83	15,86	7,61	9,83
1979	18,59	24,21	21,85	15,80	7,48	9,75
1980	17,49	22,52	21,21	15,40	6,70	8,63
1981	17,04	21,63	20,24	14,55	7,21	8,61
1982	17,11	21,67	19,80	14,74	6,86	8,69
1983	16,19	20,43	19,52	13,99	6,58	8,31
B - I						
1974 nach Mitgliedstaaten / 1974 by member countries 1974 par pays membres / 1974 per paesi membri						
D	19,67	26,95	22,91	16,67	7,07	9,69
F	23,30	30,57	26,25	19,15	7,33	9,62
I	14,83	19,21	20,14	14,93	7,46	9,66
NL	18,31	27,53	20,73	15,01	5,96	8,96
B	19,77	26,43	23,08	16,74	6,20	8,29
L	22,76	32,51	27,64	20,40	5,47	7,81
UK	21,62	28,85	23,06	16,72	11,04	14,74
DK	8,14	9,53	-	-	8,14	9,52
IRL	:	:	-	-	:	:
B - II						
1983 nach Mitgliedstaaten / 1983 by member countries 1983 par pays membres / 1983 per paesi membri						
D	16,06	20,55	20,22	14,69	5,13	6,56
F	18,37	21,45	18,81	13,32	7,93	9,27
I	13,40	15,58	18,17	12,39	7,51	8,73
NL	15,46	23,30	18,55	12,70	4,85	7,30
B	17,80	25,85	21,03	15,93	5,14	7,46
L	16,77	20,44	24,48	17,81	4,25	5,18
UK	17,35	23,78	17,98	12,72	9,17	12,57
DK	5,47	6,65	-	-	5,47	6,65
IRL	:	:	-	-	:	:
GR	:	:	-	-	:	:
	Besoins nets	Besoins nets	Consommation	Besoins nets	Besoins nets	Besoins nets
	Acier brut	Produits finis	Fonte brute	Fonte brute	Acier brut	Produits finis
	<i>Bisogno netto</i>	<i>Bisogno netto</i>	<i>Consumo</i>	<i>Bisogni netti</i>	<i>Bisogni netti</i>	<i>Bisogni netti</i>
	Acciaio grezzo	Prodotti finiti	Ghisa grezza	Ghisa grezza	Acciaio grezzo	Prodotti finiti
	Sidérurgie - total <i>Siderurgia - totale</i>		Hauts fourneaux et agglomération <i>Altiiforni e agglomerazione</i>		Autres installations <i>Altre installazioni</i>	

Energieverbrauch je Tonne Roheisen
 Energy consumption per tonne crude iron
 Consommation d'énergie par tonne de fonte brute
 Consumo di energia per tonnellata di ghisa

$\frac{TJ}{t}$

24

23

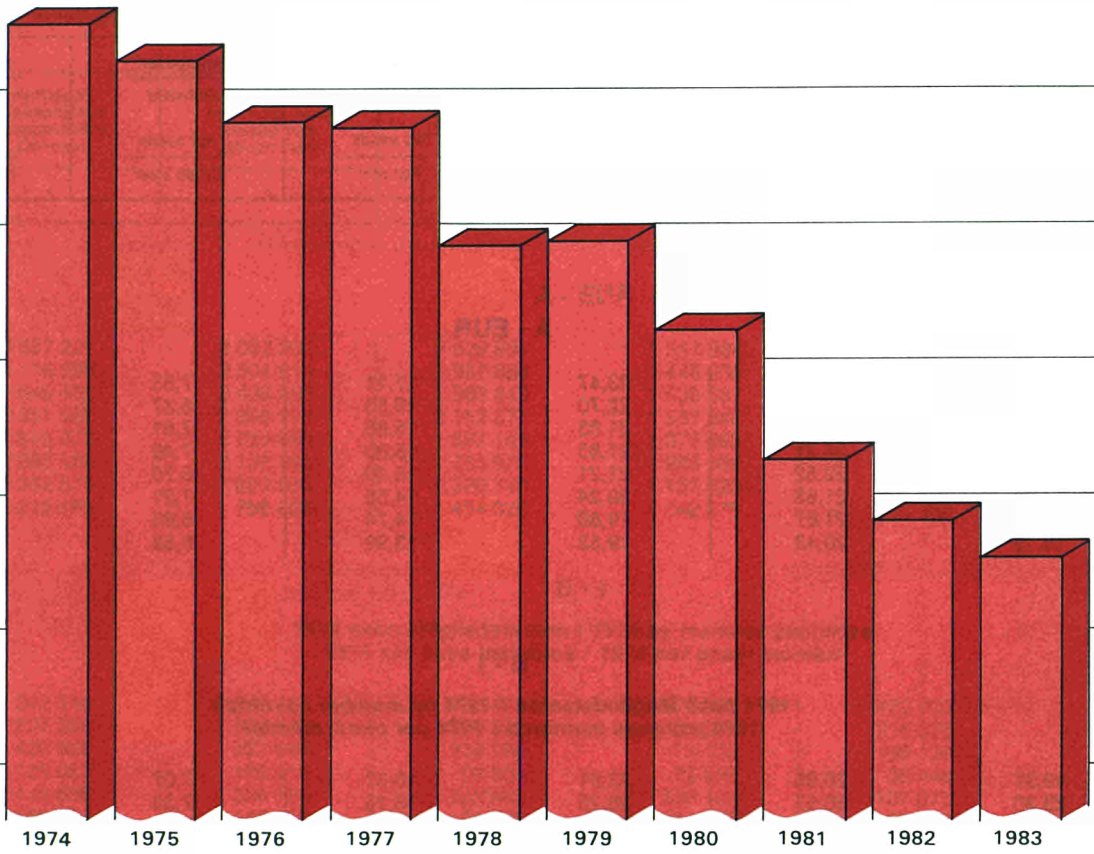
22

21

20

19

18



$\frac{TJ}{t}$

30

25

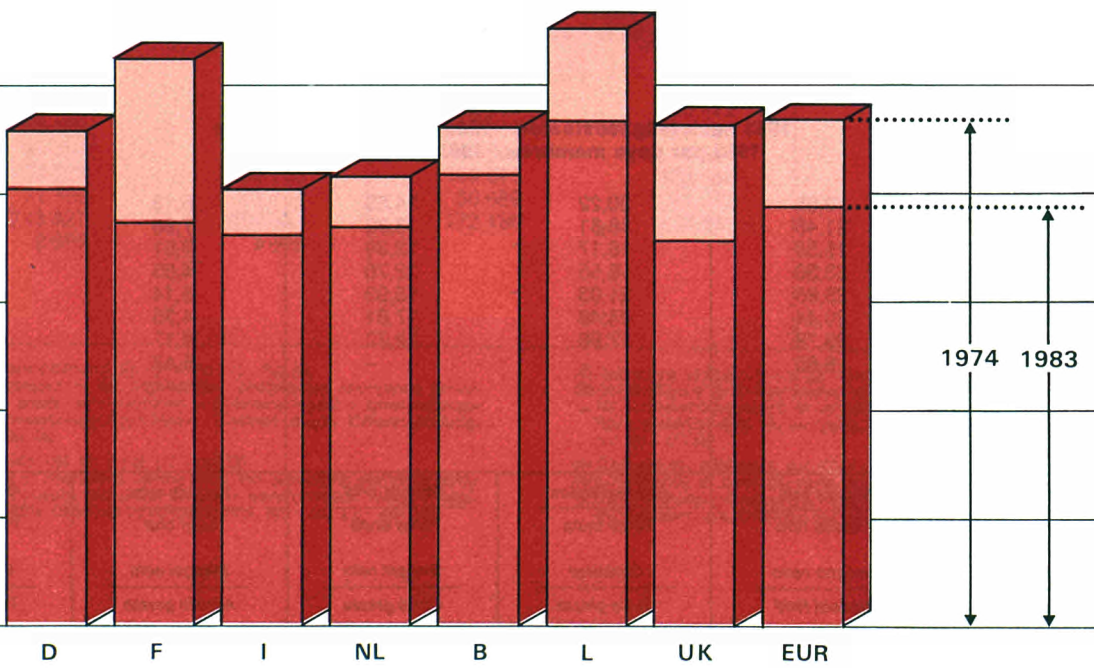
20

15

10

5

0



1974 1983



Produktionsgrundlag
Produktionsgrundlagen
Βάσεις παραγωγής
Production bases
Bases de production
Basi di produzione
Produktie factoren

	D	F	I	NL	B	L	UK	IRL	DK	GR	EUR
1974 Ø	230,6	155,7	93,8	23,8	63,6	23,4	197,7	0,8*	2,7*	:	792,1*
1975 Ø	226,7	157,0	96,0	23,2	61,4	22,7	190,7	0,8*	2,7*	:	781,1*
1976 Ø	220,3	155,1	96,9	23,1	58,4	22,0	183,3	0,7	2,7	:	762,5
1977 Ø	214,4	149,3	97,3	21,9	54,2	20,1	182,0	0,7	2,5	:	742,5
1978 Ø	205,0	135,8	96,3	21,5	49,3	17,3	170,0	0,7	2,6	:	698,7
1979 Ø	204,0	125,0	98,0	21,0	49,0	17,0	162,0	0,7	2,7	:	680,0
1980 Ø	201,0	113,6	100,6	21,0	47,4	16,0	133,4	0,7	2,5	:	636,2
1981 Ø	192,0	100,2	98,3	20,9	44,7	13,9	96,0	0,6	1,9	4,7*	573,4*
1982 Ø	181,3	96,8	93,9	20,5	43,1	13,4	81,9	0,7	1,7	:	533,1
1983 Ø	168,9	92,6	90,3	19,7	40,4	12,5	67,3	0,6	1,5	:	493,7
1981 I	196,2	103,6	100,4	21,0	45,1	14,5	110,6	0,5	2,1	:	594,3
II	195,9	103,0	100,2	21,0	45,0	14,1	109,1	0,5	2,1	:	590,9
III	195,2	102,1	99,8	20,9	45,0	14,2	103,9	0,5	2,1	:	583,7
IV	193,9	101,0	99,6	20,8	44,9	14,0	97,5	0,5	2,0	:	574,3
V	193,0	100,6	99,2	20,8	45,0	14,2	96,3	0,5	2,0	:	571,6
VI	192,3	100,7	98,6	20,8	45,0	14,0	93,6	0,5	2,0	:	567,6
VII	191,4	100,6	98,1	20,8	44,8	14,0	92,5	0,6	1,9	:	564,8
VIII	191,3	100,1	97,8	21,0	44,6	13,7	91,7	0,6	1,9	:	562,6
IX	191,5	98,7	97,4	21,0	44,6	13,7	90,1	0,6	1,8	:	559,5
X	189,2	97,4	97,1	21,0	44,4	13,6	89,6	0,6	1,8	:	554,7
XI	187,8	97,5	96,2	21,0	44,4	13,6	88,9	0,6	1,8	:	552,2
XII	186,7	97,3	95,7	20,9	44,1	13,4	88,2	0,6	1,7	:	548,8
1982 I	184,5	97,5	95,9	20,8	44,0	13,5	88,0	0,7	1,7	:	546,3
II	184,2	97,5	95,8	20,8	43,9	13,7	87,7	0,7	1,7	:	545,8
III	183,7	97,5	95,9	20,7	43,7	13,8	85,8	0,7	1,7	:	543,5
IV	182,4	97,4	95,8*	20,6	43,5	13,8	85,1	0,7	1,7	:	541,0
V	181,5	97,3	95,8*	20,5	43,4	13,6	84,1	0,7	1,7	:	538,7
VI	180,8	97,3	95,6	20,4	43,3	13,7	82,9	0,6	1,7	:	536,3
VII	180,6	97,5	92,9	20,4	43,2	13,5	81,5	0,6	1,7	:	531,9
VIII	181,2	97,0	92,6	20,5	43,0	13,6	80,6	0,6	1,7	:	531,0
IX	181,9	96,0	92,4	20,4	42,8	13,5	78,8	0,6	1,7	:	528,1
X	179,7	95,5	91,7	20,3	42,5	12,5	77,3	0,6	1,7	:	521,8
XI	178,5	95,5	90,8	20,2	42,2	12,8	76,4	0,6	1,7	:	518,7
XII	175,9	95,2	91,5	20,2	41,7	12,4	74,5	0,6	1,6	:	513,6
1983 I	174,2	94,6	91,9	20,2	41,0	12,0	72,1	0,6	1,4	:	508,0
II	173,6	94,5	91,7	20,1	40,9	12,3	71,4	0,6	1,4	:	506,5
III	173,1	92,7	91,5	20,1	40,6	12,5	69,6	0,6	1,4	:	502,1
IV	171,0	92,5	92,0	20,0	40,5	12,3	68,6	0,6	1,4	:	498,9
V	169,8	92,5	91,8	19,7	40,5	12,4	68,1	0,6	1,5	:	496,8
VI	167,8	92,9	91,3	19,9	40,5	12,0	67,0	0,6	1,5	:	493,4
VII	166,6	93,2	90,7	19,5	40,4	12,5	66,5	0,6	1,5	:	491,5
VIII	167,0	92,8	90,3	19,4	40,3	12,6	66,2	0,6	1,6	:	490,8
IX	167,8	92,3	88,9	19,3	40,3	12,7	65,3	0,6	1,6	:	488,9
X	166,2	91,4	88,4	19,3	40,2	12,7	64,8	0,6	1,6	:	485,2
XI	165,5	91,2	87,4	19,2	40,1	12,8	64,3	0,6	1,6	:	482,8
XII	163,7	90,7	87,1	19,2	39,6	12,9	63,7	0,7	1,6	:	479,2
1984 I	161,7	90,1	87,2	19,1	39,4	12,6	63,6	0,7	1,6	:	476,0
II	161,3	89,5	86,8	18,9	39,4	12,6	63,2	0,7	1,6	:	473,9
III	160,4	88,0	86,5	18,8	39,4	12,6	62,6	0,7	1,6	:	470,5
IV	158,4	86,2	85,6	18,7	39,3	12,6	62,5	0,7	1,6	:	465,6
V	157,3	86,1	85,7	18,6	39,3	12,6	62,0	0,7	1,6	:	464,0
VI	154,9	86,9	82,5	18,6	39,0	12,7	61,8	0,7	1,6	:	458,7
VII	154,5	87,7	79,9	18,6	39,1	12,7	61,8	0,7	1,6	:	456,6
VIII	154,8	87,6	78,6	18,6	38,9	12,8	62,0	0,7	1,6	:	455,6

		D	F	I	NL	B	L	UK	IRL	DK	GR	EUR
Arbeiter / Workers / Ouvriers / Operai												
1975	Ø	168,9	108,8	77,9	18,6*	51,3	18,2	132,5	0,7*	2,2*	:	579,1*
1976	Ø	163,5	104,9	78,2	18,5*	48,6	17,1	127,1	0,6	2,2	:	560,7*
1977	Ø	158,7	99,1	78,1	17,4*	44,8	15,5	126,0	0,6	2,0	:	542,2*
1978	Ø	151,2	88,2	76,9	17,2*	40,4	13,4	115,8	0,6	2,0	:	505,7*
1979	Ø	150,4	80,1	78,1	16,9*	39,8	13,0	110,4	0,6	2,1	:	491,4*
1980	Ø	148,2	71,9	80,3	17,0*	38,5	12,3	88,4	0,5	1,9	:	461,6*
1981	Ø	140,2	62,2	78,2	16,9*	36,5	10,3	62,9	0,4	1,4	3,8*	412,8
1982	Ø	131,4	58,9	74,8	:	35,0	9,8	53,8	0,5	1,3	:	:
1983	Ø	121,3	55,2	72,0	:	32,7	8,9	44,0	0,5	1,1	:	:
1983	I	125,4	57,1	73,4	:	33,2	8,5	47,1	0,5	1,0	:	:
	II	125,2	56,9	73,2	:	33,1	8,8	46,4	0,5	1,0	:	:
	III	124,8	55,7	73,0	:	32,8	9,0	45,4	0,5	1,0	:	:
	IV	123,5	55,4	73,4	:	32,8	8,8	44,7	0,5	1,0	:	:
	V	122,4	55,2	73,2	:	32,7	8,9	44,4	0,5	1,0	:	:
	VI	121,0	55,5	72,8	:	32,7	8,6	43,7	0,5	1,1	:	:
	VII	121,1	55,5	72,3	:	32,7	9,0	43,5	0,5	1,1	:	:
	VIII	120,4	55,2	72,0	:	32,6	9,1	43,5	0,5	1,2	:	:
	IX	119,5	54,6	70,8	:	32,5	9,1	43,0	0,5	1,2	:	:
	X	118,5	54,0	70,4	:	32,4	9,1	42,7	0,5	1,2	:	:
	XI	117,9	53,7	69,6	:	32,4	9,2	42,4	0,5	1,2	:	:
	XII	116,4	53,4	69,3	:	32,0	9,4	42,0	0,5	1,2	:	:
1984	I	115,0	52,8	69,5	:	31,8	9,2	41,9	0,5	1,2	:	:
	II	114,8	52,1	69,1	:	31,9	9,2	41,6	0,5	1,2	:	:
	III	114,2	51,0	68,9	:	31,8	9,2	41,2	0,5	1,2	:	:
	IV	112,8	49,7	68,2	:	31,8	9,2	41,2	0,5	1,2	:	:
	V	111,8	49,6	68,3	:	31,7	9,3	40,9	0,5	1,2	:	:
	VI	110,3	50,3	65,5	:	31,4	9,3	40,7	0,5	1,2	:	:
	VII	110,6	50,7	63,2	:	31,4	9,4	40,7	0,5	1,2	:	:
	VIII	110,1	50,7	62,2	:	31,3	9,5	40,9	0,5	1,2	:	:
Angestellte / Salaried staff / Employés / Impiegati												
1975	Ø	49,5	48,0	18,1	4,2*	10,1	4,1	51,9	0,1*	0,5*	:	186,4*
1976	Ø	48,5	50,0	18,7	4,2*	9,8	4,5	49,9	0,1	0,5	:	186,2*
1977	Ø	47,7	50,0	19,2	4,2*	9,4	4,2	50,0	0,1	0,5	:	185,3*
1978	Ø	46,0	47,4	19,4	4,1*	8,9	3,6	48,0	0,1	0,5	:	178,0*
1979	Ø	44,9	44,7	19,8	3,9*	8,6	3,4	46,6	0,1*	0,5	:	172,5*
1980	Ø	43,9	41,6	20,3	4,0*	8,5	3,5	39,1	0,2	0,5	:	165,5*
1981	Ø	42,9	37,9	20,1	4,0*	8,1	3,4	29,1	0,2	0,5	0,9*	147,1*
1982	Ø	40,9	37,8	19,0	:	7,9	3,3	25,1	0,2	0,4	:	:
1983	Ø	38,6	37,4	18,3	:	7,6	3,3	21,2	0,1	0,4	:	:
1983	I	39,5	37,5	18,5	:	7,7	3,2	22,6	0,1	0,4	:	:
	II	39,5	37,5	18,5	:	7,7	3,3	22,6	0,1	0,4	:	:
	III	39,5	37,0	18,5	:	7,7	3,3	21,8	0,1	0,4	:	:
	IV	38,9	37,0	18,6	:	7,7	3,2	21,6	0,2	0,4	:	:
	V	38,8	37,2	18,6	:	7,7	3,3	21,4	0,1	0,4	:	:
	VI	38,9	37,4	18,5	:	7,6	3,2	21,0	0,1	0,4	:	:
	VII	38,5	37,7	18,4	:	7,6	3,3	20,9	0,1	0,4	:	:
	VIII	38,4	37,6	18,3	:	7,6	3,3	20,8	0,1	0,4	:	:
	IX	38,3	37,5	18,1	:	7,6	3,3	20,4	0,2	0,4	:	:
	X	37,8	37,3	18,0	:	7,5	3,3	20,3	0,1	0,4	:	:
	XI	37,8	37,4	17,8	:	7,5	3,3	20,2	0,1	0,4	:	:
	XII	37,7	37,3	17,7	:	7,4	3,3	19,9	0,1	0,4	:	:
1984	I	37,4	37,3	17,7	:	7,4	3,2	19,9	0,2	0,4	:	:
	II	37,5	37,3	17,7	:	7,4	3,2	19,8	0,2	0,4	:	:
	III	37,4	37,0	17,6	:	7,4	3,1	19,6	0,2	0,4	:	:
	IV	36,9	36,5	17,4	:	7,4	3,1	19,6	0,2	0,4	:	:
	V	36,9	36,5	17,5	:	7,4	3,1	19,5	0,2	0,4	:	:
	VI	36,9	36,6	17,0	:	7,4	3,1	19,4	0,2	0,4	:	:
	VII	36,8	36,9	16,7	:	7,4	3,1	19,4	0,2	0,4	:	:
	VIII	36,7	36,9	16,4	:	7,4	3,1	19,4	0,2	0,4	:	:

2.3

Hours worked by workers

Ore di lavoro effettuate dagli operai

1 000

		D	F	I	NL	B	L	UK	IRL	DK	GR	EUR
1976	Σ	268 297	176 472	128 598	30 500*	77 762	28 973	243 923	:	3 489	:	958 014*
1977	Σ	251 842	158 399	126 473	28 400*	69 726	26 371	243 229	:	3 264	:	907 704*
1978	Σ	242 991	145 118	125 789	28 700*	65 491	23 179	221 827	:	3 200*	:	856 295*
1979	Σ	249 436	133 370	124 898	28 100*	65 908	22 167	213 683	:	3 200*	:	840 762*
1980	Σ	237 182	120 324	128 870	26 300*	61 462	20 429	199 613	:	3 100*	:	797 570*
1981	Σ	220 908	104 680	121 970	24 000*	57 132	17 295	117 930	1 252	2 800*	:	667 967*
1982	Σ	197 517	94 980	115 975	:	49 893	16 305	99 598	:	:	:	*
1983	Σ	182 174	86 221	100 173	:	49 291	14 446	83 266	:	1 926	:	*
1980	VII	19 692	9 982	10 818	:	4 394	1 772	:	:	:	:	:
	VIII	19 275	6 736	7 698	:	4 292	1 230	:	:	:	:	:
	IX	19 773	10 153	10 713	:	4 639	1 635	:	:	:	:	:
	X	20 350	10 370	11 588	:	5 023	1 711	:	:	:	:	:
	XI	19 112	8 726	10 824	:	4 574	1 589	:	:	:	:	:
	XII	17 080	8 991	9 600	:	4 475	1 348	:	:	:	:	:
1981	I	18 834	9 361	10 913	:	4 560	1 562	11 245	:	:	:	:
	II	18 253	8 831	9 869	:	4 642	1 455	10 262	:	:	:	:
	III	20 008	9 571	10 821	:	5 238	1 610	9 827	:	:	:	:
	IV	18 320	8 931	10 302	:	4 964	1 527	11 583	:	:	:	:
	V	18 597	8 977	10 508	:	4 816	1 471	8 665	:	:	:	:
	VI	17 935	9 280	10 344	:	4 991	1 467	9 328	:	:	:	:
	VII	18 813	8 398	9 759	:	4 118	1 423	10 535	:	:	:	:
	VIII	17 223	5 845	7 146	:	4 201	1 135	7 892	:	:	:	:
	IX	18 548	9 024	10 668	:	4 903	1 369	10 715	:	:	:	:
	X	18 957	9 254	10 924	:	5 122	1 558	9 241	:	:	:	:
	XI	18 629	8 665	10 781	:	4 826	1 424	9 341	:	:	:	:
	XII	16 791	8 543	9 935	:	4 751	1 294	9 296	:	:	:	:
1982	I	17 718	8 755	10 380	:	4 895	1 412	8 984	:	:	:	:
	II	17 122	8 385	10 166	:	4 101	1 410	9 051	:	:	:	:
	III	19 344	9 298	11 321	:	2 684	1 601	10 972	:	:	:	:
	IV	17 512	8 440	10 574	:	4 739	1 439	8 374	:	:	:	:
	V	17 148	8 030	10 590	:	4 521	1 367	8 392	:	:	:	:
	VI	16 868	8 624	9 709	:	4 772	1 425	9 561	:	:	:	:
	VII	16 409	7 370	9 464	:	3 672	1 369	7 052	:	:	:	:
	VIII	15 096	5 073	7 089	:	3 585	1 111	6 746	:	:	:	:
	IX	16 060	8 194	9 628	:	4 622	1 408	9 032	:	:	:	:
	X	15 239	8 111	9 524	:	4 387	1 386	7 028	:	:	:	:
	XI	15 147	7 636	9 270	:	3 928	1 323	7 297	:	:	:	:
	XII	13 854	7 064	8 260	:	3 987	1 060	7 093	:	:	:	:
1983	I	15 151	7 655	8 733	:	4 418	1 141	6 652	:	132	:	:
	II	15 457	6 888	8 532	:	3 917	1 144	7 018	:	145	:	:
	III	17 115	8 235	9 426	:	4 699	1 342	8 438	:	144	:	:
	IV	15 476	7 341	8 453	:	4 242	1 267	6 470	:	186	:	:
	V	15 426	7 542	9 254	:	4 064	1 196	6 841	:	134	:	:
	VI	15 231	7 988	8 731	:	4 312	1 199	7 874	:	156	:	:
	VII	13 859	6 557	8 078	:	3 420	1 176	5 921	:	86	:	:
	VIII	13 774	4 595	5 495	:	3 598	948	7 262	:	137	:	:
	IX	15 371	7 766	8 689	:	4 039	1 264	6 554	:	174	:	:
	X	15 698	7 499	8 643	:	4 451	1 297	6 665	:	270	:	:
	XI	15 566	7 274	8 644	:	4 229	1 297	8 269	:	184	:	:
	XII	14 050	6 881	7 495	:	3 902	1 175	5 302	:	178	:	:
1984	I	15 875	7 336	8 820	:	4 266	1 281	6 248	:	147	:	:
	II	15 611	6 887	8 591	:	4 379	1 287	8 156	:	176	:	:
	III	15 966	7 056	9 223	:	4 453	1 341	6 362	:	261	:	:
	IV	14 561	6 441	8 031	:	3 841	1 224	6 155	:	137	:	:
	V	15 463	6 863	9 258	:	4 561	1 316	7 192	:	159	:	:
	VI	14 917	6 694	8 818	:	4 269	1 203	6 138	:	149	:	:
	VII	14 076	6 669	7 935	:	3 049	1 244	5 692	:	120	:	:
	VIII	13 807	4 039	6 683	:	3 622	1 033	6 665	:	163	:	:

2.4

Iron ore mined (in terms of raw ore)

Estrazione grezza di minerale di ferro

A - in der EG / in the EC

A - dans la CE / nella CE

1 000 t

	D	F	I	B	L	UK	DK	GR	EUR
1982	1 312	19 666	7	-	-	470	-	515	21 965
1983	976	16 176	0	-	-	384	-	1 331	18 867
1982									
IX	101	1 773	0	-	-	60	-	18	1 952
X	91	1 606	0	-	-	37	-	68	1 802
XI	93	1 544	-	-	-	41	-	66	1 744
XII	64	1 343	-	-	-	13	-	47	1 467
1983									
I	76	1 546	0	-	-	15	-	76	1 713
II	87	1 484	-	-	-	18	-	44	1 633
III	98	1 671	0	-	-	49	-	63	1 881
IV	84	1 392	-	-	-	42	-	90	1 608
V	90	1 476	-	-	-	36	-	100	1 702
VI	89	1 494	-	-	-	44	-	118	1 745
VII	81	1 219	-	-	-	16	-	116	1 432
VIII	44	428	-	-	-	29	-	158	659
IX	85	1 433	-	-	-	26	-	214	1 758
X	83	1 405	-	-	-	38	-	177	1 703
XI	86	1 345	-	-	-	46	-	112	1 589
XII	74	1 282	-	-	-	25	-	63	1 444
1984									
I	87	1 544	-	-	-	26	-	111	1 768
II	92	1 485	-	-	-	53	-	103	1 733
III	91	1 465	-	-	-	30	-	103	1 689
IV	80	1 279	-	-	-	32	-	:	
V	87	1 374	-	-	-	30	-		
VI	73	1 334	-	-	-		-		
VII	73	1 252	-	-	-		-		
VIII	54	478	-	-	-		-		
IX	86	1 419	-	-	-		-		

B - in Drittländern / in third countries

B - dans les pays tiers / nei paesi terzi

1 000 t

	S	SU	USA	CDN ⁽¹⁾	YV	AUS	BR ⁽²⁾	IND	∞
1982	16 138	244 410	37 086	33 046	11 424	91 160	82 511	40 820	770 200
1983	13 212	245 100	38 580	32 868	9 296	80 988	55 147	38 053	
1982									
X	740	} 61 000	1 494	2 708	659	} 18 597	3 392	3 486	:
XI	1 373		1 756	2 097	604		4 257	3 752	:
XII	827		2 403	2 285	542		4 735	4 071	:
1983									
I	1 101	} 60 200	2 502	1 157	530	} 21 156	3 987	3 972	:
II	1 024		2 003	1 314	492		5 309	3 735	:
III	783		2 351	1 107	412		3 853	4 087	:
IV	1 148	} 61 800	3 216	3 306	310	} 17 715	5 087	3 766	:
V	1 246		4 055	2 984	692		3 098	3 242	:
VI	1 058		4 328	3 064	886		5 354	2 535	:
VII	175	} 62 700	4 099	2 806	1 088	} 16 203	5 918	2 226	:
VIII	1 307		4 099	3 868	1 138		4 475	1 972	:
IX	1 203		3 240	3 655	876		3 698	2 185	:
X	1 337	} 60 400	3 258	3 683	686	} 20 094	5 421	2 859	:
XI	1 489		2 773	3 726	1 035		6 534	3 433	:
XII	1 341		2 653	2 501	1 151		2 413	4 041	:
1984									
I	1 411	} 60 700	3 195	1 505	990	} 20 790	3 647	4 079	
II	1 457		4 372	1 493	946		5 615	4 149	
III	1 611		4 955	2 149	1 052		3 964	4 138	
IV	1 352		5 025	2 765	945				
V	1 556		5 825	4 305	1 153				

(¹) Lieferungen
(¹) Deliveries

(²) Ausfuhr
(²) Exports

(¹) Livraisons
(¹) Consegne

(²) Exportations
(²) Esportazioni

2.5

Production, deliveries
and stocks of iron ore

Produzione, consegna e scorte
di minerale di ferro

1 000 t

	Roherzförderung Gross production		Erzeugung von handelsfähigem Erz Commercial production		Versand Deliveries	Bestände bei den Gruben Stocks		
	Extraction brute de minerai de fer Estrazione grezza di minerale di ferro		Production marchande Produzione utilizzabile				Livraisons Consegne	Stocks des mines Scorte delle miniere (¹)
	(a)	(b)	(a)	(b)				
EUR 9								
1982	21 456	6 687	21 179	6 671	21 249	7 580		
1983	17 536	5 546	17 330	5 534	18 211	6 656		
1982								
V	1 848	578	1 826	577	1 959	7 643		
VI	2 047	640	2 022	640	2 009	7 656		
VII	1 281	408	1 294	419	1 435	7 496		
VIII	951	284	928	281	1 053	7 378		
IX	1 934	601	1 909	599	1 822	7 471		
X	1 734	539	1 710	537	1 741	7 448		
XI	1 677	524	1 648	519	1 623	7 486		
XII	1 420	447	1 383	443	1 303	7 580		
1983								
I	1 637	515	1 608	511	1 597	7 599		
II	1 589	500	1 566	496	1 539	7 622		
III	1 819	573	1 781	566	1 838	7 587		
IV	1 518	476	1 500	474	1 496	7 590		
V	1 602	512	1 592	513	1 666	7 486		
VI	1 626	512	1 606	511	1 774	7 321		
VII	1 316	418	1 306	417	1 462	7 168		
VIII	502	150	495	153	637	7 025		
IX	1 544	492	1 529	492	1 561	6 768		
X	1 525	490	1 512	491	1 578	6 918		
XI	1 477	469	1 462	470	1 551	6 821		
XII	1 382	442	1 371	443	1 509	6 656		
1984								
I	1 657	525	1 641	526	1 676	6 390		
II	1 630	503	1 612	501	1 560	6 425		
III	1 585	492	1 568	491	1 563	6 414		
IV	1 391	432	1 376	432	1 468	4 441		
V	1 491	465	1 481	467	1 576	4 320		
BR Deutschland								
1982	1 312	386	1 314	387	1 232	986		
1983	976	279	979	280	1 082	883		
1982								
X	91	27	91	27	88	1 011		
XI	93	28	93	28	99	1 005		
XII	64	19	65	19	84	986		
1983								
I	76	25	76	25	85	977		
II	87	24	87	24	86	978		
III	98	27	98	27	94	982		
IV	84	24	85	24	85	981		
V	90	25	91	25	95	976		
VI	89	25	89	25	103	962		
VII	81	24	81	24	96	947		
VIII	44	9	44	9	49	942		
IX	85	24	86	25	95	932		
X	83	24	83	24	101	917		
XI	86	25	86	25	97	905		
XII	74	22	74	22	96	883		
1984								
I	87	26	87	26	93	877		
II	92	27	93	28	94	875		
III	91	27	92	27	103	862		
IV	80	24	80	24	104	838		
V	87	26	87	26	118	808		
VI	73	22	73	22	121	760		
VII	73	24	73	24	109	724		
VIII	54	13	54	13	66	712		
IX	86	26	86	26	113	684		

2.5

Continued

Seguito

1 000 t

	Roherzförderung Gross production Extraction brute de minerais de fer Estrazione grezza di minerale di ferro		Erzeugung von handelsfähigem Erz Commercial production Production marchande Produzione utilizzabile		Versand Deliveries Livraisons Consegne	Bestände bei den Gruben Stocks Stocks des mines Scorte delle miniere (¹)	
	(a)	(b)	(a)	(b)			
France							
1982	19 666	6 199	19 392	6 183	19 508	6 373	
1983	16 176	5 187	15 967	5 173	16 746	5 553	
1982	VII	1 169	375	1 183	386	1 331	6 277
	VIII	852	261	829	259	957	6 157
	IX	1 773	559	1 748	557	1 667	6 243
	X	1 606	504	1 582	502	1 616	6 216
	XI	1 544	487	1 514	482	1 483	6 261
	XII	1 343	428	1 306	422	1 206	6 373
1983	I	1 546	487	1 517	483	1 497	6 401
	II	1 484	472	1 462	468	1 436	6 423
	III	1 671	536	1 633	528	1 695	6 379
	IV	1 392	443	1 374	441	1 369	6 388
	V	1 476	479	1 465	480	1 534	6 289
	VI	1 494	477	1 473	476	1 627	6 138
	VII	1 219	390	1 209	389	1 350	6 000
	VIII	428	135	422	137	559	5 863
	IX	1 433	462	1 417	461	1 440	5 835
	X	1 405	457	1 392	458	1 439	5 780
	XI	1 345	434	1 331	435	1 408	5 696
	XII	1 282	415	1 271	416	1 388	5 553
1984	I	1 544	494	1 528	494	1 556	5 513
	II	1 485	464	1 466	462	1 413	5 551
	III	1 464	459	1 467	458	1 430	5 552
	IV	1 279	401	1 265	401	1 332	3 603
	V	1 374	432	1 364	435	1 428	3 512
	VI	1 334	421	1 314	419	1 351	3 462
	VII	1 252	395	1 229	392	1 295	3 385
	VIII	478	146	478	147	594	3 261
	IX	1 419	446	1 396	442	1 370	3 278
Italia							
1982	7	2	3	2	39	221	
1983	0	0	0	0	0	221	

Förderung eingestellt im März 1983
Production ceased in March 1983Extraction arrêtée en mars 1983
Estrazione cessata in marzo 1983

Luxembourg						
1981	429	125	429	125	429	-
1982	-	-	-	-	-	-

Förderung eingestellt im November 1981
Production ceased in November 1981Extraction arrêtée en novembre 1981
Estrazione cessata in novembre 1981

2.5

Continued

Seguito

1 000 t

	Roherzförderung Gross production Extraction brute de minerais de fer Estrazione grezza di minerali di ferro		Erzeugung von handelsfähigem Erz Commercial production Production marchande Produzione utilizzabile		Versand Deliveries Livraisons Consegne	Bestände bei den Gruben Stocks Stocks des mines Scorte delle miniere (¹)
	(a)	(b)	(a)	(b)		
United Kingdom						
1982	470	99	470	99	470	—
1983	384	81	384	81	384	—
1982						
II	53	11	53	11	53	—
III	73	15	73	15	73	—
IV	22	5	22	5	22	—
V	45	10	45	10	45	—
VI	34	7	34	7	34	—
VII	5	1	5	1	5	—
VIII	39	9	39	9	39	—
IX	60	13	60	13	60	—
X	37	8	37	8	37	—
XI	41	9	41	9	41	—
XII	13	3	13	3	13	—
1983						
I	15	3	15	3	15	—
II	18	4	18	4	18	—
III	49	10	49	10	49	—
IV	42	9	42	9	42	—
V	36	7	36	7	36	—
VI	44	9	44	9	44	—
VII	16	4	16	4	16	—
VIII	29	6	29	6	29	—
IX	26	6	26	6	26	—
X	38	8	38	8	38	—
XI	46	10	46	10	46	—
XII	25	5	25	5	25	—
1984						
I	26	6	26	6	26	—
II	53	11	53	11	53	—
III	30	6	30	6	30	—
IV	32	7	32	7	32	—
V	30	7	30	7	30	—
Ελλάδα						
1981						
I	·	·	·	·	·	·
II	·	·	·	·	·	·
III	·	·	·	·	·	·
IV	·	·	·	·	·	·
V	·	·	·	·	·	·
VI	·	·	·	·	·	·
VII	·	·	·	·	·	·
VIII	·	·	·	·	·	·
IX	·	·	·	·	·	·
X	·	·	·	·	·	·
XI	·	·	·	·	·	·
XII	·	·	·	·	·	·
1982						
I	·	·	·	·	·	·
II	·	·	·	·	·	·
III	·	·	·	·	·	·
IV	·	·	·	·	·	·
V	·	·	·	·	·	·
VI	·	·	·	·	·	·
VII	·	·	·	·	·	·
VIII	·	·	·	·	·	·
IX	·	·	·	·	·	·
X	·	·	·	·	·	·
XI	·	·	·	·	·	·
XII	·	·	·	·	·	·

(a) Stoff-t.
(b) Fe-Inhalt.
(¹) Am Ende des Zeitraumes.
(a) Quantities.
(b) Iron content.
(¹) At the end of the period.

(a) Quantités.
(b) Fer contenu.
(¹) A la fin de la période.
(a) Quantità.
(b) Ferro contenuto.
(¹) Alla fine del periodo.

2.6

Consumption of pig iron ⁽¹⁾Consumo di ghisa ⁽¹⁾A - Nach Mitgliedstaaten / By member country ⁽²⁾A - Par pays membres / Per paesi membri ⁽²⁾

1 000 t

	D	F	I	NL	B	L	UK	IRL	DK	GR	EUR
1981	30 185	16 262	11 586	4 425	9 831	2 907	9 595	-	35	:	84 827
1982	26 036	13 870	11 032	3 535	7 833	2 598	8 263	-	13	:	73 180
1983	25 416	12 961	10 044	3 663	8 037	2 327	9 564	-	8	:	72 021
1982											
1	7 864	4 030	2 955	963	1 974	757	2 413	-	2	:	20 958
2	7 261	3 970	2 922	951	2 444	698	2 430	-	2	:	20 678
3	5 779	2 826	2 646	849	1 712	630	1 756	-	8	:	16 206
4	5 132	3 044	2 508	772	1 703	513	1 665	-	1	:	15 337
1983											
1	6 376	3 035	2 351	631	2 021	542	2 413	-	1	:	17 371
2	6 568	3 337	2 428	1 059	2 121	622	2 572	-	3	:	18 709
3	5 944	2 913	2 627	982	1 759	519	2 262	-	1	:	17 006
4	6 529	3 677	2 637	991	2 135	644	2 319	-	3	:	18 934
1984											
1	7 041	3 785	2 745	1 067	2 246	742	2 569	-	3	:	20 199
2	7 156	3 805	2 694	1 263	2 396	658	2 184	-	4	:	20 159

B - EUR 9: Nach Verfahren / By process ⁽²⁾B - EUR 9: Par procédé / Per processo ⁽²⁾

1 000 t

	Stahlwerke / Melting shops / Acières / Acciaierie ⁽²⁾					Unabhängige Stahlgießereien Independent steel foundries Fonderies d'acier indépendantes Fonderie di acciaio indipendenti
	O ₂	Elektro / Electric Électrique / Elettrico	S.M. / Open hearth Martin	Andere / Other Autres / Altri	Σ	
1981	83 297	852	623	1	84 773	54
1982	72 217	735	172	3	73 127	53
1983	71 452	526	-	-	71 978	42
1980						
4	18 828	153	161	-	19 142	15
1981						
1	20 425	211	169	0	20 805	15
2	21 657	201	192	0	22 050	15
3	20 750	186	139	0	21 075	11
4	20 465	255	123	0	20 843	14
1982						
1	20 623	245	75	1	20 944	14
2	20 405	187	69	2	20 663	15
3	16 004	171	20	-	16 195	11
4	15 184	132	9	-	15 325	13
1983						
1	17 216	143	-	-	17 358	12
2	18 576	122	-	-	18 698	11
3	16 888	110	-	-	16 998	9
4	18 772	150	-	-	18 922	10
1984						
1	20 024	157	-	-	20 180	18
2	20 031	114	-	-	20 145	14

⁽¹⁾ Einschließlich Spiegeleisen und Hochofen-Ferromangan.⁽²⁾ Einschließlich unabhängige Stahlgießereien.⁽³⁾ Ohne unabhängige Stahlgießereien.⁽¹⁾ Including spiegeleisen and high-carbon ferro-manganese.⁽²⁾ Including independent steel foundries.⁽³⁾ Excluding independent steel foundries.⁽¹⁾ Y compris Spiegel et ferromanganèse carburé.⁽²⁾ Y compris fonderies d'acier indépendantes.⁽³⁾ Non compris fonderies d'acier indépendantes.⁽¹⁾ Ivi compresi ghisa speculare e ferro-manganèse carburato.⁽²⁾ Ivi comprese le fonderie di acciaio indipendenti.⁽³⁾ Non comprese le fonderie di acciaio indipendenti.

2.7

1 000 t

		D	F	I	NL	B	L	UK	IRL	DK	GR	EUR
		1	2	3	4	5	6	7	8	9	10	11
A												
Hochöfen / Blast-furnaces / Hauts fourneaux / Altiforni (2)												
1982		421	67	21	—	5	—	60	—	—	:	574
1983		433	150	25	—	0	4	74	—	—	:	686
1981	2	100	18	13	—	3	0	26	—	—	:	160
	3	116	15	5	—	2	1	19	—	—	:	158
	4	117	19	12	—	2	1	21	—	—	:	172
1982	1	145	20	12	—	2	0	19	—	—	:	199
	2	116	19	3	—	2	0	15	—	—	:	155
	3	83	10	4	—	1	—	12	—	—	:	111
	4	76	17	3	—	0	—	14	—	—	:	110
1983	1	122	26	6	—	—	—	26	—	—	:	180
	2	117	17	5	—	0	—	18	—	—	:	157
	3	86	31	6	—	—	1	15	—	—	:	139
	4	108	79	7	—	—	3	15	—	—	:	212
1984	1	105	29	2	—	0	2	17	—	—	:	156
	2	100	13	6	—	—	1	11	—	—	:	131
B												
Stahlwerke / Melting shops / Acieries / Acciaierie												
1982		12 775	6 276	15 255	1 305	3 124	1 298	7 128	69	617	:	47 847
1983		13 238	6 295	14 142	1 394	3 140	1 337	7 425	116	576	:	47 706
1981	2	3 635	1 883	4 002	429	1 013	339	2 003	5	148	:	13 457
	3	3 769	1 597	3 324	437	868	302	1 901	6	165	:	16 305
	4	3 466	1 784	4 301	364	962	341	2 113	24	187	:	13 542
1982	1	3 793	1 850	4 593	398	817	373	2 242	28	193	:	14 288
	2	3 533	1 768	4 106	391	960	346	1 996	11	173	:	13 284
	3	2 848	1 216	3 111	262	689	318	1 492	6	107	:	10 049
	4	2 600	1 442	3 445	253	659	262	1 399	24	143	:	10 226
1983	1	3 236	1 612	3 391	263	790	296	1 964	36	132	:	11 718
	2	3 436	1 681	3 614	371	840	344	1 859	39	134	:	12 318
	3	3 138	1 310	3 391	347	676	311	1 693	41	118	:	11 018
	4	3 429	1 689	3 758	414	826	385	1 903	42	192	:	12 639
1984	1	3 617	1 774	4 178	346	883	442	2 023	50	195	:	13 507
	2	3 551	1 709	4 010	377	929	392	1 966	39	162	:	13 133

(1) Einschließlich Gußbruch.

(2) Einschließlich Elektro-Roheisenöfen und Sinteranlagen.

(3) Für Schweißisenpakete und zum Weiterauswalzen verbrauchtes Material (kein Halbzeug).

(1) Including cast-iron scrap.

(2) Including electric smelting furnaces and sinter plants.

(3) For puddled bars and pilings and used material for re-rolling (not semi-finished products).

2.7

1 000 t

D	F	I	NL	B	L	UK	IRL	DK	GR	EUR	
12	13	14	15	16	17	18	19	20	21	22	
C											
Walzwerke / Rolling mills / Laminaires / Laminatoi (2)											
-	85	100	-	-	-	-	-	-	:	184	1982
-	91	103	-	-	-	-	-	-	:	194	1983
0	44	39	-	-	-	-	-	-	:	83	1981
-	20	30	-	-	-	-	-	-	:	51	3
-	24	40	-	-	-	-	-	-	:	68	4
-	21	29	-	-	-	-	-	-	:	50	1
-	23	23	-	-	-	-	-	-	:	46	2
-	16	20	-	-	-	-	-	-	:	36	3
-	24	29	-	-	-	-	-	-	:	53	4
-	22	24	-	-	-	-	-	-	:	46	1
-	28	25	-	-	-	-	-	-	:	52	2
-	15	26	-	-	-	-	-	-	:	41	3
-	23	28	-	-	-	-	-	-	:	51	4
-	24	29	-	-	-	0	-	-	:	53	1
-	25	32	-	-	-	0	-	-	:	57	2
D											
Unabhängige Stahlgießereien / Ind. steel foundries / Fonderies d'acier indép. / Fonderie di acciaio indep.											
418	306	126	8	91	-	333	-	10	:	1 293	1982
338	243	109	7	91	-	234	-	8	:	1 030	1983
109	94	39	2	4	-	76	-	3	:	327	2
111	62	29	2	3	-	80	-	2	:	290	3
118	87	36	2	4	-	86	-	3	:	337	4
118	86	36	2	27	-	89	-	3	:	361	1
109	86	34	2	25	-	87	-	2	:	345	2
101	58	26	2	19	-	81	-	2	:	289	3
90	75	31	2	20	-	76	-	3	:	297	4
90	72	32	2	27	-	65	-	3	:	290	1
86	67	27	2	25	-	60	-	2	:	269	2
79	45	22	1	19	-	53	-	2	:	223	3
83	58	28	2	20	-	56	-	1	:	248	4
99	34	30	2	26	-	61	-	2	:	253	1
89	31	31	1	26	-	61	-	1	:	240	2
E											
Schrottverbrauch Σ / Scrap consumption Σ / Consommation de ferraille Σ / Consumo di rottame Σ											
13 614	6 733	15 506	1 313	3 220	1 298	7 521	69	626	:	49 898	1982
14 010	6 780	14 379	1 401	3 231	1 341	7 733	158	584	:	49 616	1983
3 844	2 039	4 093	431	1 020	339	2 105	5	152	:	14 027	2
3 997	1 695	3 388	440	873	302	2 000	6	167	:	12 868	3
3 701	1 915	4 389	366	967	342	2 230	24	190	:	14 124	4
4 057	1 977	4 671	401	823	373	2 351	28	196	:	14 899	1
3 758	1 896	4 165	394	965	346	2 098	11	176	:	13 829	2
3 032	1 300	3 162	263	693	318	1 584	6	110	:	10 485	3
2 767	1 559	3 508	254	661	262	1 489	24	145	:	10 687	4
3 447	1 732	3 453	265	817	296	2 055	36	134	:	12 235	1
3 639	1 793	3 672	372	864	344	1 938	39	136	:	12 797	2
3 303	1 402	3 433	348	695	312	1 715	41	120	:	11 420	3
3 620	1 849	3 821	416	846	388	2 544	42	194	:	13 150	4
3 821	1 861	4 239	348	909	443	2 101	50	197	:	13 969	1
3 739	1 778	4 079	378	955	392	2 038	39	163	:	13 561	2

(1) Vieilles fontes incluses.

(2) Y compris fours électriques à fonte et installations d'agglomération.

(3) Pour fer au paquet et produits usagés relaminés.

(1) Rottami di ghisa inclusi.

(2) Ivi compresi i forni elettrici per ghisa e impianti di agglomerazione.

(3) Per ferro a pacchetti e rilaminazioni.



Produktion
Erzeugung
Παραγωγή
Production
Production
Produzione
Produktie

3.1

1 000 t

		D	F	I	NL	B	L	UK(2)
		1	2	3	4	5	6	7
1982		27 621	15 047	11 596	3 618	7 862	2 587	8 465
1983		26 598	13 770	10 362	3 747	8 068	2 316	9 627
1982	IV	2 640	1 531	1 064	317	816	239	825
	V	2 615	1 519	1 100	350	834	224	879
	VI	2 502	1 318	937	307	808	236	791
	VII	2 214	1 213	933	316	556	215	632
	VIII	1 827	775	957	276	512	189	620
	IX	2 022	988	899	278	643	226	612
	X	1 914	1 251	885	301	554	194	594
	XI	1 861	1 126	856	292	516	189	610
	XII	1 668	972	853	193	638	128	484
1983	I	1 979	1 060	841	198	693	159	716
	II	2 180	986	752	213	610	180	787
	III	2 466	1 211	830	243	717	195	871
	IV	2 262	1 088	770	366	724	209	861
	V	2 331	1 225	887	399	713	206	890
	VI	2 268	1 232	873	318	693	207	838
	VII	2 054	1 107	871	372	580	185	680
	VIII	1 877	700	925	368	600	127	780
	IX	2 314	1 253	893	262	593	207	869
	X	2 439	1 310	970	327	771	221	823
	XI	2 402	1 286	872	323	699	215	818
	XII	2 027	1 297	877	359	674	206	690
1984	I	2 275	1 357	914	343	729	228	831
	II	2 442	1 252	889	354	737	247	865
	III	2 649	1 352	990	388	789	264	884
	IV	2 436	1 199	986	432	728	206	743
	V	2 646	1 338	1 024	443	847	223	748
	VI	2 506	1 289	1 022	411	827	209	760
	VII	2 660	1 304	1 002	439	663	221	749
	VIII	2 412	718	1 010	437	655	190	714
	IX	2 640	1 326	925	420	718	256	794
	X	2 697	1 350	977	430	780	266	903

(1) Einschließlich Spiegeleisen und kohlenstoffreichen Ferromangans auch aus Elektro-Roheisenöfen, jedoch ohne sonstige Ferrolegierungen, für BR Deutschland einschließlich Hochofen-Ferrosilizium = ohne umgeschmolzenes Roheisen.

(2) Auf den Kalendermonat bzw. das Kalenderjahr umgerechnet.

(3) Geschätzt.

(4) Net production (excluding remelted pig-iron), including spiegeleisen and high-carbon ferro-manganese from the blast-furnace and electric smelting furnace, without other ferro-alloys, for FR Germany blast furnace ferro-silicon.

(5) Adjusted to calendar months and years.

(6) Estimate.

3.1

1 000 t

GR	EUR	A	SU	USA	J	⊖(2)	
8	9	10	11	12	13	14	
:	76 796	3 113	106 723	39 132	77 655	455 100	1982
:	74 489	3 319	107 700	44 217	72 938		1983
:	7 432	295	}	3 599	6 751	:	IV 1982
:	7 521	279		:	3 542	6 925	:
:	6 899	275	}	3 262	6 522	:	VI
:	6 079	247		:	3 189	6 472	:
:	5 156	237	}	2 973	6 464	:	VIII
:	5 668	215		:	2 867	6 135	:
:	5 693	229	}	2 762	6 171	:	X
:	5 450	237		:	2 402	5 958	:
:	4 936	202	}	2 460	6 052	:	XII
:	5 646	230		:	2 890	5 993	:
:	5 708	256	}	2 954	5 334	:	II
:	6 533	286		:	3 816	5 849	:
:	6 280	279	}	3 931	5 838	:	IV
:	6 651	280		:	3 970	6 056	:
:	6 429	271	}	3 710	5 839	:	VI
:	5 849	279		:	3 822	6 298	:
:	5 377	266	}	3 851	6 325	:	VIII
:	6 391	295		:	3 773	6 158	:
:	6 861	298	}	3 916	6 536	:	X
:	6 615	299		:	3 737	6 331	:
:	6 130	280	}	3 705	6 380	:	XII
:	6 677	322		:	3 910	6 649	:
:	6 786	315	}	4 080	6 244	:	II
:	7 316	316		:	4 612	6 679	:
:	6 730	310	}	4 606	6 657	:	IV
:	7 269	318		:	4 687	6 909	:
:	7 024	286	}	4 141	6 604	:	VI
:	7 038	305		:	3 928	6 991	:
:	6 134	315	}	3 680	6 879	:	VIII
:	7 073	318		:	3 150	6 448	:
:	7 403	328	}	3 392	6 805	:	X

(1) Production nette (sans fonte repassée), y compris fonte Spiegel et ferromanganèse carburé au haut fourneau et au four électrique à fonte, mais sans autres ferro-alliages, pour la RF d'Allemagne y compris ferrosilicium au haut fourneau.

(2) Ajusté au mois et à l'année calendaires.

(3) Estimation.

(1) Produzione netta, esclusa la ghisa di rifusione, ivi compresi ghisa speculare e ferro-manganese carburato all'altoforno ed al forno elettrico per ghisa, ma senza ferro-leghe; per la RF di Germania compreso ferro-silicio all'altoforno.

(2) Adattato al mese e all'anno del calendario.

(3) Valutazione.

3.2

1 000 t

		D	F	I	NL	B	L	UK(?)	IRL
		1	2	3	4	5	6	7	8
1982		35 880	18 403	24 009	4 354	9 992	3 510	13 740	61
1983		35 729	17 582	21 811	4 484	10 154	3 294	14 980	141
1982	IV	3 400	1 770	2 232	392	1 033	323	1 345	5
	V	3 340	1 849	2 248	436	1 036	291	1 418	2
	VI	3 240	1 641	1 943	375	1 022	325	1 203	2
	VII	2 886	1 429	1 899	365	702	299	997	1
	VIII	2 433	954	1 394	314	649	242	936	2
	IX	2 676	1 321	1 974	323	838	311	972	2
	X	2 514	1 578	1 947	346	701	265	1 021	6
	XI	2 522	1 387	1 828	340	666	262	1 006	9
	XII	2 103	1 138	1 672	243	786	177	771	7
1983	I	2 573	1 354	1 740	245	859	222	1 156	11
	II	2 948	1 277	1 700	261	766	253	1 254	10
	III	3 344	1 615	1 813	302	923	277	1 398	11
	IV	3 018	1 433	1 636	442	922	296	1 251	10
	V	3 100	1 560	1 945	481	890	287	1 399	11
	VI	3 117	1 595	1 906	378	887	293	1 268	14
	VII	2 751	1 450	1 806	435	700	257	1 044	7
	VIII	2 541	805	1 420	432	759	183	1 104	14
	IX	3 120	1 599	2 015	310	751	302	1 386	16
	X	3 312	1 674	2 103	389	974	323	1 338	13
	XI	3 280	1 638	2 009	384	880	308	1 318	14
	XII	2 625	1 583	1 720	425	842	294	1 076	11
1984	I	3 018	1 730	1 995	408	917	318	1 283	13
	II	3 302	1 596	1 999	417	941	350	1 348	13
	III	3 527	1 722	2 240	456	996	383	1 426	18
	IV	3 196	1 524	1 941	507	924	304	1 248	9
	V	3 468	1 704	2 215	513	1 056	321	1 201	12
	VI	3 221	1 644	2 160p	478	1 047	316	1 268	13
	VII	3 400	1 650	1 913p	498	807	325	1 199	12
	VIII	3 069	837	1 578p	510	831	265	1 065	10
	IXp	3 451	1 684	2 033	498	911	364	1 343	20
	Xp	3 555	1 741	2 116	495	994	386	1 414	17

(1) Einschließlich der Erzeugung von Flüssigstahl für Stahlguß der unabhängigen Stahlgießereien.

(2) Auf den Kalendermonat bzw. das Kalenderjahr umgerechnet.

(3) Einschließlich der Erzeugung der unabhängigen Stahlgießereien, die nicht vom American Iron and Steel Institute erfaßt werden.

(4) Geschätzt.

(5) Including production of liquid steel for casting in independent steel foundries.

(6) Adjusted to calendar months and years.

(7) Including production of independent steel foundries not surveyed by the American Iron and Steel Institute.

(8) Estimate.

3.2

1 000 t

DK	GR	EUR	A	SU	USA(2)	J	Θ(3)	
9	10	11	12	13	14	15	16	
560	933	111 442	4 256	147 153	67 657	99 548	646 000	1982
493	858	109 524	4 411	152 511	77 380	97 169	662 700	1983
49	79	10 628	403	12 500	6 502	8 788	:	IV 1982
57	84	10 761	374	12 900	6 198	8 766	:	V
52	79	9 882	374	12 300	5 615	8 453	:	VI
9	70	8 657	338	12 300	5 307	8 191	:	VII
59	61	7 044	319	12 000	5 140	7 925	:	VIII
29	77	8 523	315	12 100	4 917	7 867	:	IX
47	81	8 506	325	12 200	4 884	8 060	:	X
45	83	8 148	318	11 900	4 219	7 889	:	XI
38	81	7 016	274	11 900	4 136	7 803	:	XII
39	80	8 279	305	13 000	5 256	7 677	:	I 1983
36	75	8 580	341	11 842	5 166	7 121	:	II
42	86	9 811	387	13 080	6 615	7 759	:	III
37	82	9 127	368	12 800	6 767	7 964	:	IV
38	68	9 779	369	13 000	6 879	8 207	:	V
41	70	9 569	366	12 553	6 490	8 005	:	VI
7	44	8 501	373	13 000	6 423	8 408	:	VII
40	59	7 357	350	12 800	6 515	8 139	:	VIII
52	78	9 629	396	12 000	6 621	8 202	:	IX
56	74	10 256	403	12 900	7 139	8 913	:	X
59	72	9 962	390	12 600	6 741	8 459	:	XI
46	70	8 692	363	12 935	6 488	8 315	:	XII
54	78	9 814	416	13 300	7 397	8 645	:	I 1984
52	79	10 097	408	12 400	7 556	8 325	:	II
57	85	10 910	414	:	8 404	8 608	:	III
48	77	9 778	407	:	8 350	8 822	:	IV
54	81	10 625	416	:	8 514	9 031	:	V
36	82	10 265	378	:	7 373	8 719	:	VI
28	54	9 886	389	:	6 923	9 068	:	VII
59	44	8 268	405	:	6 417	8 836	:	VIII
42	75	10 422	412	:	5 919	8 621	:	IX
42			433	:	6 215	9 190	:	X

(1) Y compris la production d'acier liquide pour moulage des fonderies d'acier indépendantes.

(2) Ajusté au mois et à l'année calendaires.

(3) Y compris la production des fonderies d'acier indépendantes non recensées par l'American Iron and Steel Institute.

(4) Estimation.

(1) Ivi compresa la produzione di acciaio liquido per getti delle fonderie d'acciaio indipendenti.

(2) Adattato al mese e all'anno del calendario.

(3) Ivi compresa la produzione delle fonderie di acciaio indipendenti non censite dall'American Iron and Steel Institute.

(4) Valutazione.

3.3

1 000 t

		D	F	I	NL	B	L	UK	IRL	DK	GR	EUR
A												
Oxygenstahl / Pure oxygen / Oxygène pur / Ossigeno puro												
1982		29 020	14 893	11 383	4 122	9 162	3 510	9 036	—	—	:	81 127
1983		28 774	14 120	10 140	4 277	9 355	3 294	10 496	—	—	:	80 456
1982	IX	2 136	990	886	306	748	311	733(a)	—	—	:	6 110
	X	1 991	1 260	881	328	642	265	570	—	—	:	5 937
	XI	2 002	1 114	842	321	582	262	612	—	—	:	5 735
	XII	1 759	908	836	225	734	177	605(a)	—	—	:	5 244
1983	I	2 084	1 050	825	228	797	222	689	—	—	:	5 894
	II	2 384	997	760	244	702	253	860	—	—	:	6 200
	III	2 695	1 275	827	282	842	277	1 089(a)	—	—	:	7 287
	IV	2 439	1 128	747	424	846	296	888	—	—	:	6 768
	V	2 498	1 275	889	464	830	287	895	—	—	:	7 140
	VI	2 505	1 279	853	360	806	293	1 080(a)	—	—	:	7 176
	VII	2 232	1 212	830	425	661	257	672	—	—	:	6 288
	VIII	2 016	685	911	419	706	183	921(a)	—	—	:	5 840
	IX	2 504	1 265	858	291	673	302	890	—	—	:	6 782
	X	2 656	1 338	940	370	890	323	798	—	—	:	7 314
	XI	2 630	1 321	856	365	815	308	1 042(a)	—	—	:	7 338
	XII	2 131	1 309	845	407	787	294	672	—	—	:	6 444
1984	I	2 430	1 395	899	387	841	318	801	—	—	:	7 072
	II	2 632	1 274	864	399	855	350	1 148(a)	—	—	:	7 522
	III	2 832	1 374	1 006	433	920	383	879	—	—	:	7 827
	IV	2 555	1 215	966	492	844	304	753	—	—	:	7 128
	V	2 773	1 376	1 021	494	983	321	911(a)	—	—	:	7 880
	VI	2 605	1 322	1 017	462	961	316	748	—	—	:	7 431
	VII	2 768	1 337	983	490	772	325	—	—	—	:	
	VIII	2 521	—	—	495	765	265	—	—	—	:	
	IX	—	—	—	479	—	364	—	—	—	:	
	X	—	—	—	—	—	—	—	—	—	:	
B												
Elektro / Electric / Électrique / Elettrico												
1982		6 329	3 474	12 619	231	829	—	4 666	61	560	932	29 701
1983		6 954	3 461	11 664	207	799	—	4 484	141	493	858	29 059
1982	IX	516	330	1 088	17	90	—	400(a)	2	29	77	2 550
	X	510	317	1 065	18	59	—	353	6	47	81	2 456
	XI	502	273	986	18	84	—	327	9	45	83	2 327
	XII	344	230	836	18	52	—	266(a)	7	38	81	1 871
1983	I	490	304	914	17	63	—	356	11	39	80	2 272
	II	564	280	939	17	64	—	394	10	36	75	2 380
	III	648	340	986	20	80	—	480(a)	11	42	86	2 694
	IV	579	305	889	18	75	—	280	10	37	82	2 275
	V	602	285	1 055	17	60	—	368	11	38	68	2 503
	VI	612	316	1 052	19	81	—	400(a)	14	41	70	2 606
	VII	520	238	975	10	39	—	271	7	7	44	2 111
	VIII	526	120	509	14	52	—	325(a)	14	40	59	1 659
	IX	615	333	1 157	19	79	—	404	16	52	78	2 753
	X	655	336	1 162	19	84	—	410	13	56	74	2 809
	XI	650	316	1 152	19	65	—	495(a)	14	59	72	2 842
	XII	494	273	875	19	55	—	300	11	46	70	2 143
1984	I	589	334	1 095	20	76	—	358	13	54	78	2 618
	II	670	322	1 135	18	86	—	479(a)	13	52	79	2 854
	III	695	348	1 234	24	76	—	409	18	57	85	2 946
	IV	642	309	975	16	80	—	412	9	48	77	2 567
	V	694	328	1 194	19	73	—	444(a)	12	54	81	2 899
	VI	616	322	—	17	86	—	435	13	36	82	
	VII	632	313	—	—	35	—	—	12	28	54	
	VIII	548	—	—	—	65	—	—	10	59	44	
	IX	—	—	—	—	—	—	—	—	42	—	
	X	—	—	—	—	—	—	—	—	—	—	

(1) Einschließlich der Erzeugung von Flüssigstahl für Stahlguß der unabhängigen Stahlgießereien.

(a) Monat zu 5 Wochen.

(1) Including independent steel foundries' production of liquid steel for casting.

(a) 5-week month.

3.3

1 000 t

D	F	I	NL	B	L	UK	IRL	DK	GR	EUR	
C											
S.M. / Open hearth / Martin											
530	33	-	-	-	-	-	-	-	:	564	1982
-	-	-	-	-	-	-	-	-	:	-	1983
Erzeugung eingestellt / <i>Production arrêtée</i> Production ceased / <i>Produzione cessata</i>											
D											
Anderer Stahl (Thomas, Bessemer usw.) / Others (Bessemer, crucible, etc.) Autres (Thomas, Bessemer, etc.) / Altri (Thomas, Bessemer, ecc.)											
-	3	7	-	-	-	-	-	-	:	10	1982
-	2	7	-	-	-	-	-	-	:	9	1983
-	0	1	-	-	-	-	-	-	:	1	IV 1982
-	0	1	-	-	-	-	-	-	:	1	V
-	0	1	-	-	-	-	-	-	:	1	VI
-	0	1	-	-	-	-	-	-	:	1	VII
-	0	0	-	-	-	-	-	-	:	0	VIII
-	0	1	-	-	-	-	-	-	:	1	IX
-	0	1	-	-	-	-	-	-	:	1	X
-	0	1	-	-	-	-	-	-	:	1	XI
-	0	1	-	-	-	-	-	-	:	1	XII
-	0	1	-	-	-	-	-	-	:	1	I 1983
-	0	1	-	-	-	-	-	-	:	1	II
-	0	1	-	-	-	-	-	-	:	1	III
-	0	0	-	-	-	-	-	-	:	1	IV
-	0	1	-	-	-	-	-	-	:	1	V
-	0	1	-	-	-	-	-	-	:	1	VI
-	0	1	-	-	-	-	-	-	:	1	VII
-	0	0	-	-	-	-	-	-	:	0	VIII
-	0	1	-	-	-	-	-	-	:	1	IX
-	-	1	-	-	-	-	-	-	:	1	X
-	-	1	-	-	-	-	-	-	:	1	XI
-	0	1	-	-	-	-	-	-	:	1	XII
-	-	-	-	-	-	-	-	-	:		I 1984
-	-	-	-	-	-	-	-	-	:		II
-	-	-	-	-	-	-	-	-	:		III
-	-	-	-	-	-	-	-	-	:		IV
Erzeugung eingestellt / <i>Production arrêtée</i> Production ceased / <i>Produzione cessata</i>											

(1) Y compris la production d'acier liquide pour moulage des fonderies d'acier indépendantes.

(a) Mois de 5 semaines.

(1) Ivi compresa la produzione di acciaio liquido per getti delle fonderie di acciaio indipendenti.

(a) Mese di 5 settimane.

3.4

1 000 t

		D	F	I	NL	B	L	UK	IRL	DK	GR	EUR
A												
Rohblöcke / Ingots / Lingots / Lingotti												
1982		13 200	7 314	9 774	2 996	6 588	2 830	8 020	—	7	—	50 728
1983		9 692	6 111	6 778	2 869	6 139	2 500	7 754	—	3	—	41 846
1982	IX	837	615	779	208	517	236	619(a)	—	0	—	3 811
	X	755	631	735	211	459	220	477	—	1	—	3 489
	XI	800	511	627	231	401	222	504	—	1	—	3 296
	XII	661	456	563	148	498	142	460(a)	—	0	—	2 928
1983	I	747	501	594	153	551	187	572	—	1	—	3 306
	II	911	462	553	174	499	192	671	—	1	—	3 463
	III	974	596	617	179	583	208	834(a)	—	0	—	3 991
	IV	907	491	531	304	580	225	587	—	0	—	3 625
	V	879	511	597	340	540	223	653	—	1	—	3 745
	VI	892	532	656	251	519	232	753(a)	—	1	—	3 836
	VII	757	445	607	283	420	189	520	—	0	—	3 221
	VIII	725	275	507	267	471	134	660(a)	—	±0	—	3 039
	IX	739	587	586	154	435	230	663	—	—	—	3 394
	X	747	588	550	237	553	236	616	—	—	—	3 528
	XI	775	576	552	260	511	226	774(a)	—	—	—	3 673
	XII	639	548	452	266	476	216	451	—	0	—	3 048
1984	I	717	612	499	246	472	237	556	—	—	—	3 339
	II	753	553	508	246	475	263	793(a)	—	—	—	3 592
	III	783	569	611	272	522	286	594	—	—	—	3 638
	IV	697	449	513	317	483	224	537	—	—	—	3 219
	V	774	586	570	318	536	235	623(a)	—	—	—	3 642
	VI	724	540	597	292	529	228	514	—	—	—	3 425
	VII	646	533		312	456	231		—	—	—	
	VIII	702			324	423	190		—	—	—	
	IX				302		284		—	—	—	
	X								—	—	—	
B												
Erzeugnisse der Stranggußanlagen / Continuously cast products Produits de coulée continue / Colata continua												
1982		22 214	10 769	14 056	1 350	3 294	680	5 341	61	542	932	59 239
1983		25 654	11 218	14 886	1 609	3 903	793	6 986	141	480	858	66 529
1982	IX	1 798	677	1 179	114	310	75	486(a)	2	28	77	4 746
	X	1 721	919	1 196	135	233	45	419	6	45	81	4 799
	XI	1 690	851	1 187	108	256	40	409	9	43	83	4 676
	XII	1 411	657	1 097	94	280	35	386(a)	7	37	81	4 086
1983	I	1 795	828	1 133	91	298	34	451	11	37	80	4 757
	II	2 006	791	1 133	86	257	61	562	10	34	75	5 015
	III	2 331	994	1 182	122	329	69	711(a)	11	40	86	5 875
	IV	2 079	920	1 092	137	332	70	560	10	36	82	5 320
	V	2 189	1 027	1 336	141	340	64	590	11	37	68	5 802
	VI	2 191	1 038	1 237	127	358	62	708(a)	14	40	70	5 844
	VII	1 968	985	1 186	151	273	68	406	7	7	44	5 094
	VIII	1 787	527	910	165	282	48	568(a)	14	40	59	4 398
	IX	2 347	988	1 417	155	306	72	611	16	51	78	6 040
	X	2 531	1 065	1 540	151	412	87	573	13	56	74	6 501
	XI	2 472	1 042	1 465	124	360	82	744(a)	14	58	72	6 432
	XII	1 957	1 014	1 258	159	358	78	503	11	45	70	5 453
1984	I	2 269	1 095	1 483	161	434	81	585	13	54	78	6 252
	II	2 513	1 021	1 477	171	455	87	813(a)	13	51	79	6 679
	III	2 708	1 130	1 616	184	463	97	671	18	57	85	7 027
	IV	2 468	1 057	1 416	190	432	80	606	9	47	77	6 382
	V	2 659	1 096	1 630	195	509	86	712(a)	12	54	81	7 034
	VI	2 466	1 082	1 540	186	507	88	646	13	36	82	6 646
	VII	2 726	1 094	1 415	186	345	94		12	28	54	
	VIII	2 334			185	401	75		10	59	44	
	IX				195		80				42	
	X											

3.4

1 000 t

D	F	I	NL	B	L	UK	IRL	DK	GR	EUR	
C											
Flüssigstahl für Stahlguß⁽¹⁾ / Liquid steel for casting⁽¹⁾ Acier liquide pour moulage⁽¹⁾ / Acciaio spillato per getto⁽¹⁾											
466	320	179	8	110	—	342	—	11	—	1 435	1982
382	253	146	7	112	—	240	—	9	—	1 149	1983
41	29	16	1	11	—	28(a)	—	1	—	127	IX 1982
37	28	15	1	10	—	27	—	1	—	119	X
33	26	14	1	9	—	26	—	1	—	110	XI
30	25	12	1	9	—	25(a)	—	1	—	102	XII
31	25	14	1	10	—	22	—	1	—	104	I 1983
31	24	14	1	11	—	22	—	1	—	103	II
39	26	15	1	11	—	33(a)	—	1	—	125	III
31	22	13	1	10	—	21	—	1	—	98	IV
32	22	12	1	9	—	20	—	1	—	96	V
33	24	13	1	11	—	19(a)	—	1	—	102	VI
27	20	13	0	6	—	17	—	0	—	84	VII
29	4	3	0	6	—	18(a)	—	1	—	62	VIII
34	24	13	0	11	—	19	—	1	—	103	IX
33	21	13	1	9	—	19	—	0	—	96	X
32	20	13	1	10	—	20(a)	—	1	—	97	XI
29	20	10	1	8	—	18	—	0	—	86	XII
33	22	13	1	11	—	17	—	0	—	98	I 1984
36	23	13	1	11	—	21(a)	—	1	—	105	II
36	23	14	1	11	—	23	—	1	—	109	III
31	19	12	1	9	—	21	—	1	—	93	IV
35	22	15	0	11	—	21(a)	—	1	—	104	V
30	22		0	10	—	23	—	—	—	—	VI
27	23			6	—		—	—	—	—	VII
33				7	—		—	—	—	—	VIII
					—		—	—	—	—	IX
					—		—	—	—	—	X

(¹) Einschließlich Erzeugung von Flüssigstahl für Stahlguß der unabhängigen Stahlgießereien.

(a) Monat zu 5 Wochen.

(¹) Including independent steel foundries' production of liquid steel for casting.

(a) 5-week month.

(¹) Y compris la production d'acier liquide pour moulage des fonderies d'acier indépendantes.

(a) Mois de 5 semaines.

(¹) Ivi compresa la produzione di acciaio liquido per getti delle fonderie di acciaio indipendenti.

(a) Mese di 5 settimane.

3.5

Production of special steel (crude steel)

Produzione di acciai speciali (acciaio grezzo)

1 000 t

	D	F	I	NL-B-L	UK	EUR	D	F	I	NL-B-L	UK	EUR	
	A							C					
	Unlegierte Rohblöcke ⁽¹⁾ Non-alloy steel ingots ⁽¹⁾							Flüssigstahl für Stahlguß, legiert ⁽²⁾ Liquid alloy steels for castings ⁽²⁾					
	Lingots non alliés ⁽¹⁾ Lingotti non legati ⁽¹⁾							Aciers alliés liquides pour moulage ⁽²⁾ Acciai legati spillati per getto ⁽²⁾					
1982	1 088,0	834,9	1 174,8	321,6	858,1	4 277,4	183,0	15,6	12,4	0,1	9,3	220,4	
1983	1 174,4	803,9	1 331,9	385,9	911,9	4 608,0	163,8	11,7	9,5	0,1	5,0	190,1	
1982													
XI	57,1	60,4	89,8	26,1	58,4	291,7	11,9	1,3	0,9	0,0	0,4	14,5	
XII	50,1	60,9	78,1	30,1	48,8	268,0	11,4	1,2	0,7	0,0	0,6	13,9	
1983													
I	65,8	74,5	97,3	31,7	78,3	347,6	13,5	1,9	0,5	0,0	0,5	16,3	
II	86,7	64,0	74,6	36,7	90,0	352,1	12,0	1,4	0,7	0,0	0,4	14,5	
III	103,7	77,3	67,8	37,5	107,6	393,9	15,5	1,5	0,8	0,0	0,8	18,6	
IV	88,2	62,3	66,6	36,2	51,4	304,7	13,3	1,0	0,8	0,0	0,2	15,3	
V	93,0	65,1	88,7	38,9	75,1	360,0	13,8	1,0	0,9	0,0	0,4	16,0	
VI	86,6	63,2	100,4	42,3	82,8	375,3	14,3	1,1	1,0	0,0	0,4	16,8	
VII	90,3	57,6	95,2	29,2	46,6	318,8	11,2	0,8	1,0	0,0	0,1	13,1	
VIII	89,1	23,0	184,1	29,8	71,9	397,9	12,4	0,4	0,3	0,0	0,2	13,3	
IX	115,7	75,7	177,0	24,6	85,2	478,2	15,4	0,9	0,8	0,0	0,4	17,5	
X	130,9	86,4	110,8	40,9	84,2	453,2	13,8	0,7	1,0	0,0	0,5	16,0	
XI	128,0	74,6	127,6	28,0	75,9	434,0	14,0	0,7	0,9	0,0	0,7	16,3	
XII	96,3	80,0	94,5	10,1	63,6	344,6	14,5	0,7	0,7	0,0	0,5	16,2	
1984													
I	116,0	80,7	119,5	18,3	76,0	410,5	15,8	0,7	0,6	0,0	0,2	17,3	
II	137,5	66,8	119,8	34,2	109,1	467,5	16,4	1,1	1,1	0,0	0,4	18,9	
III	152,9	83,2	162,3	27,6	82,7	508,7	16,8	0,9	0,8	0,0	0,5	18,9	
IV	141,1	58,9	141,2	29,7	90,6	461,5	14,0	0,6	0,5	0,0	0,1	15,2	
V	151,3	81,8	161,0	45,2	104,9	544,3	16,3	0,6	1,0	0,0	0,5	18,4	
VI	145,8	89,6	131,6	29,0	93,7	489,7	13,8	0,6	1,0	0,0	0,1	15,5	
VII	141,9	85,6	147,3	13,5	67,5	456,0	9,5	0,3	1,3	0,0	0,3	11,4	
VIII	107,1	32,9	69,5	20,5	75,9	305,8	17,2	0,1	0,4	0,0	0,2	18,0	
	B							D (A + B + C)					
	Legierte Rohblöcke ⁽¹⁾ Alloy steel ingots ⁽¹⁾							Edelstahl insgesamt Special steels total					
	Lingots alliés ⁽¹⁾ Lingotti legati ⁽¹⁾							Total des aciers spéciaux Totale degli acciai speciali					
1982	6 022,9	2 569,7	3 819,4	500,6	1 059,5	13 972,1	7 293,9	3 420,1	5 006,6	822,3	1 927,0	18 469,9	
1983	5 922,0	2 011,1	3 073,1	568,8	998,5	12 573,4	7 260,2	2 826,7	4 414,0	954,8	1 915,3	17 371,4	
1982													
XI	439,8	167,3	299,3	48,1	68,8	1 023,2	508,8	229,0	389,9	74,1	127,7	1 329,5	
XII	315,4	130,9	238,6	40,5	55,0	780,4	376,9	193,0	317,5	70,6	104,4	1 062,3	
1983													
I	436,8	192,5	306,9	52,3	64,2	1 052,8	516,1	268,9	404,7	84,1	143,0	1 416,8	
II	526,9	157,1	287,0	48,4	86,8	1 106,1	625,6	222,5	362,2	85,1	177,2	1 472,7	
III	607,1	211,8	314,7	50,7	102,4	1 286,7	726,4	290,6	383,4	88,1	210,7	1 699,2	
IV	496,2	180,6	244,1	53,4	60,3	1 034,6	597,7	244,0	311,6	89,6	111,9	1 354,6	
V	525,6	176,4	304,7	45,5	82,0	1 134,2	632,4	242,5	394,3	84,4	157,5	1 511,1	
VI	494,1	197,6	277,0	45,7	86,3	1 100,8	595,1	261,9	378,4	88,1	169,6	1 493,0	
VII	432,0	141,7	223,3	31,3	63,5	891,8	533,5	200,1	319,4	60,5	110,1	1 223,7	
VIII	379,9	60,3	106,8	42,7	84,4	674,2	481,4	83,7	291,3	72,5	156,5	1 085,4	
IX	524,5	176,6	156,3	48,1	90,5	996,0	655,6	253,2	334,1	72,7	176,0	1 491,7	
X	548,5	172,3	239,7	52,7	92,8	1 106,0	693,3	259,4	351,4	93,6	177,5	1 575,3	
XI	552,0	173,2	311,2	48,7	115,1	1 200,3	694,0	248,5	439,7	76,7	191,7	1 650,6	
XII	398,2	170,9	285,0	47,6	69,8	971,5	509,0	251,3	380,2	57,7	134,0	1 332,3	
1984													
I	473,7	193,5	365,8	49,9	83,2	1 166,1	605,5	274,9	485,8	68,3	159,3	1 593,9	
II	565,5	196,1	338,8	56,4	122,8	1 279,7	719,4	264,0	459,7	90,6	232,4	1 766,1	
III	635,6	211,7	395,8	64,0	94,8	1 401,9	805,4	295,8	558,9	91,5	177,9	1 929,5	
IV	575,3	222,5	340,3	46,5	96,9	1 281,5	730,4	282,0	482,1	76,2	187,5	1 758,3	
V	612,5	225,1	377,2	53,1	95,1	1 363,0	780,1	307,6	539,3	98,3	200,5	1 925,8	
VI	559,6	203,2	340,0	60,6	95,3	1 258,8	719,1	293,4	472,6	89,6	189,2	1 763,9	
VII	597,2	197,3	309,9	32,2	76,0	1 212,7	748,6	283,2	458,6	45,8	143,9	1 680,0	
VIII	552,5	105,3	285,0	51,6	76,0	1 070,4	676,8	138,3	354,9	72,1	152,1	1 394,2	

(1) Einschl. Erzeugnissen der Stranggußanlagen.

(2) Ohne die Erzeugung der unabhängigen Stahlgießereien.

(1) Including continuously cast steel products.

(2) Excluding production of independent steel foundries.

(1) Y compris les produits de coulée continue.

(2) Sans la production des fonderies d'acier indépendantes.

(1) Ivi compresi prodotti di colata continua.

(2) Non compresa la produzione delle fonderie d'acciaio indipendenti.

3.6

1 000 t

		Oberbaumaterial Railway track material Matériel de voie Materiale ferroviario CECA		Stahlspundwände Sheet steel piling Palplanches Palancole	Breitflanschträger Wide-flanged beams Poutrelles à larges ailes Travi ad ali larghe	Sonstige Profile ≥ 80 mm und Zores Other sections ≥ 80 mm and zees Autres profilés ≥ 80 mm et zores Altri profilati ≥ 80 mm e zores	Walzdraht in Ringen Wire rod in coil Fil machine en couronne Vergella in matasse	Betonstahl Concrete reinforcing bars Ronds à béton Tondi per cemento armato	Anderer Stabstahl Other merchant bars Autres aciers marchands Altri laminati mercantili	Breitflachstahl Universals Larges plats Larghi piatti	Bandstahl u. Röhrenstreifen Strip hot rolled and tube strip Feuillards et bandes à tubes à chaud Nastri stretti a caldo comprese bande per tubi
		Schienen Rails Rotaie	Schwellen Unterlageplatten Sleepers fishplates and soleplates Traverses Selles Eclisses Traverse, piastre e stecche								
1982		1 144	106	548	2 125	3 080	9 638	6 226	8 622	357	4 435
1983		991	120	560	2 069	3 318	9 816	6 413	8 196	355	4 250
1982	VII	77	8	41	169	174	640	537	619	24	346
	VIII	64	5	34	111	135	546	335	420	19	231
	IX	99	12	41	188	275	874	596	784	35	354
	X	93	11	44	178	218	756	537	623	24	313
	XI	82	11	45	177	232	749	574	626	24	304
	XII	90	8	38	140	218	690	412	600	22	269
1983	I	90	15	37	160	305	676	442	624	25	319
	II	88	17	41	142	309	783	523	669	31	362
	III	108	12	47	187	334	912	516	821	37	420
	IV	91	8	43	180	315	840	510	671	30	346
	V	101	9	45	166	333	836	583	678	36	393
	VI	91	9	52	200	322	844	567	738	40	375
	VII	49	12	47	131	219	829	528	604	24	331
	VIII	65	6	34	127	176	550	337	442	25	242
	IX	65	11	53	200	246	930	691	777	34	393
	X	80	7	54	193	233	946	619	752	26	368
	XI	87	8	56	202	264	941	610	823	21	389
	XII	75	5	51	165	264	729	485	622	24	312
1984	I	81	10	60	158	239	837	531	757	22	380
	II	100	10	60	184	294	918	565	823	28	383
	III	101	8	49	162	294	893	549	810	29	414
	IV	90	6	53	115	224	904	507	692	25	359
	V	105	10	41	162	259	1 001	575	839	29	399
	VI	107	11	42	163	244	946	563	776	22	349
	VII		9	47	144	191	836	523	648	20	342

(1) EUR 9.

(2) Nicht zum Weiterauswalzen in der Gemeinschaft.

(3) Ohne Blöcke für Röhren.

(1) EUR 9.

(2) Not for re-rolling in the Community.

(3) Excluding ingots for tubes.

3.6

1 000 t

Bleche (warmgewalzt), auf Breitbandstraßen hergestellt <i>Hot rolled plates and sheets produced on wide strip mills</i> Tôles laminées à chaud, obtenues sur trains à larges bandes <i>Lamiere e banda nera laminata a caldo sui treni laminatoi per nastri larghi</i>			Bleche (warmgewalzt), auf sonstigen Straßen hergestellt <i>Hot rolled plates and sheets produced on other mills</i> Tôles laminées à chaud, obtenues sur d'autres trains <i>Lamiere e banda nera laminata a caldo su altri treni</i>			Warmbreitband (Fertigerzeugnisse) <i>Hot rolled wide coils classed as finished products</i> Larges bandes à chaud (Produits finis) <i>Coils prodotti finiti</i> (²)		Bleche (kaltgewalzt) <i>Cold rolled plates and sheets</i> Tôles laminées à froid <i>Lamiere laminata a freddo</i>		Halbzeug für Röhren <i>Semis for tubes</i> Demi-produits pour tubes <i>Semilavorati per tubi</i> (²)		Σ	
4,75 mm	3-4,75 mm	< 3 mm	> 4,75 mm	3-4,75 mm	< 3 mm	≥ 3 mm	< 3 mm	≥ 3 mm	< 3 mm				
11	12	13	14	15	16	17	18	19	20	21	22		
1 175	660	354	8 461	58	7	6 609	5 251	219	24 406	3 771	87 250		1982
1 028	731	330	7 244	74	4	6 361	5 475	197	24 801	3 525	85 857		1983
81	44	21	565	4	1	424	338	17	1 997	259	6 387	VII	1982
103	38	20	594	4	0	377	339	13	1 599	178	5 165	VIII	
112	54	37	677	6	1	552	460	13	2 133	274	7 577	IX	
114	49	24	611	5	1	439	413	10	1 918	272	6 654	X	
124	44	37	578	4	0	389	388	16	1 792	270	6 465	XI	
86	47	20	538	3	0	537	472	14	1 734	201	6 139	XII	
83	55	22	662	4	1	425	343	14	1 841	264	6 407	I	1983
92	53	24	643	5	0	433	387	11	1 942	275	6 831	II	
83	60	34	745	5	0	530	454	14	2 190	321	7 831	III	
87	58	28	573	6	0	493	409	17	2 092	279	7 074	IV	
84	66	32	584	8	0	538	506	16	2 196	293	7 501	V	
81	51	25	607	9	0	557	490	19	2 204	284	7 564	VI	
69	56	24	460	5	0	441	383	14	1 915	266	6 407	VII	
75	50	18	537	5	0	548	468	15	1 669	189	5 574	VIII	
88	66	28	653	5	0	611	504	20	2 262	352	7 990	IX	
86	70	30	571	8	0	539	511	13	2 263	371	7 756	X	
105	76	32	640	8	0	672	524	22	2 292	374	8 144	XI	
95	70	33	569	6	0	578	497	22	1 932	237	6 771	XII	
104	72	31	616	6	0	542	480	16	2 194	332	7 469	I	1984
102	61	34	708	8	0	592	531	26	2 224	383	8 032	II	
86	60	34	751	6	0	650	571	17	2 308	397	8 190	III	
66	61	31	650	6	0	534	541	14	2 181	341	7 402	IV	
83	58	38	723	7	0	629	630	20	2 408	404	8 420	V	
84	52	30	666	5	10	681	587	15	2 261	266	7 880	VI	
87	46	30	551	6	0	590	496	19	1 989	353	7 022	VII	

(¹) EUR 9.

(²) Non relaminés dans la Communauté.

(³) Non compris lingots pour tubes.

(¹) EUR 9.

(²) Non rilaminati nella Comunità.

(³) Non compresi lingotti per tubi.

3.7

1 000 t

		Erzeugung der Warmbreitbandstraßen <i>Production of wide hot-strip mills</i>		Verarbeitung durch: / Transformation by: <i>Transformation par: / Trasformazione per:</i>				
		Production des trains à larges bandes <i>Produzione dei treni a nastri larghi</i>		Schneiden zu Warmband <i>Slitting</i>	Zerschneiden zu Warmblechen <i>Cutting to length</i>	Warm- weiterauswalzen <i>Re-rolling hot</i>	Kalt- weiterauswalzen <i>Cold reduction</i>	Σ
		Σ	coils	Refente en feuillards à chaud <i>Taglio in nastri a caldo</i>	Découpage en tôles à chaud <i>Taglio in lamiere a caldo</i>	Relaminage à chaud <i>Rilaminazione a caldo</i>	Relaminage à froid <i>Rilaminazione a freddo</i>	
1	2	3	4	5	6	7		
1982		42 824	42 406	1 596	2 101	101	26 461	30 259
1983		44 551	44 107	1 726	2 028	94	27 074	30 921
1982	VII	3 338	3 299	128	143	5	2 240	2 517
	VIII	3 023	3 008	100	136	3	1 771	2 009
	IX	3 203	3 174	120	167	13	2 235	2 535
	X	3 244	3 208	102	168	6	2 056	2 333
	XI	3 063	3 028	105	172	10	1 934	2 221
	XII	2 809	2 773	100	147	7	1 843	2 098
1983	I	3 217	3 185	114	162	3	2 027	2 305
	II	3 417	3 378	133	164	7	2 129	2 433
	III	3 864	3 824	157	176	11	2 420	2 763
	IV	3 810	3 772	129	166	9	2 296	2 601
	V	3 918	3 880	150	178	9	2 406	2 742
	VI	4 002	3 963	154	148	9	2 395	2 707
	VII	3 589	3 546	114	146	4	2 094	2 358
	VIII	3 218	3 200	102	143	3	1 809	2 057
	IX	3 791	3 752	144	174	9	2 449	2 777
	X	4 148	4 110	131	180	8	2 478	2 796
	XI	3 950	3 905	149	193	12	2 486	2 839
	XII	3 618	3 587	126	196	9	2 076	2 407
1984	I	3 902	3 861	142	205	8	2 405	2 761
	II	4 102	4 062	163	196	10	2 441	2 810
	III	4 254	4 210	182	175	11	2 527	2 894
	IV	3 932	3 900	170	152	10	2 372	2 703
	V	4 447	4 406	183	168	15	2 658	3 023
	VI	4 229	4 186	155	162	9	2 484	2 809
	VII	4 055	4 017	155	161	7	2 172	2 495

(¹) EUR 9.

3.7

1 000 t

Verarbeitung zu: / Transformation to: / Transformation en: / Trasformazione in:								
Warmband <i>Hot rolled strip</i> Feuillards à chaud Nastri a caldo	Blechen (warmgewalzt) <i>Sheets and plates (hot rolled)</i>		Tôles à chaud <i>Lamiere a caldo</i>		Kaltgewalzten Blechen <i>Cold-rolled sheets and plates</i>		Σ	
	Durch Zerschneiden <i>By cutting to length</i>		Durch Weiterwalzen <i>By re-rolling</i>		Tôles laminées à froid <i>Lamiere laminate a freddo</i>			
	Par découpage <i>Per taglio</i>		Par relaminage <i>Per rilaminazione</i>					
	Σ	< 3 mm	Σ	< 3 mm	Σ	< 3 mm		
8	9	10	11	12	13	14	15	
1 519	1 984	268	64	64	24 723	24 504	28 290	1982
1 635	1 899	261	58	58	25 244	25 047	28 836	1983
123	133	16	3	3	2 075	2 058	2 334	VII 1982
95	126	17	3	3	1 652	1 638	1 875	VIII
114	158	25	9	9	2 135	2 122	2 416	IX
97	158	19	3	3	1 917	1 906	2 174	X
100	162	28	6	6	1 802	1 786	2 071	XI
94	138	15	5	5	1 746	1 712	1 984	XII
107	151	19	2	2	1 888	1 875	2 148	I 1983
126	153	18	4	4	1 985	1 974	2 269	II
149	158	24	8	8	2 257	2 243	2 572	III
121	156	20	6	6	2 131	2 114	2 414	IV
143	165	23	6	6	2 250	2 235	2 564	V
146	138	17	6	6	2 231	2 213	2 521	VI
108	137	20	2	2	1 933	1 914	2 180	VII
97	132	15	3	3	1 688	1 673	1 920	VIII
137	163	21	6	6	2 300	2 280	2 607	IX
124	170	30	5	5	2 304	2 292	2 603	X
142	192	27	7	7	2 322	2 300	2 662	XI
119	183	27	4	4	1 943	1 921	2 249	XII
135	191	24	5	5	2 235	2 219	2 566	I 1984
154	181	26	5	5	2 261	2 235	2 602	II
172	162	25	6	6	2 333	2 315	2 672	III
161	143	22	5	5	2 207	2 193	2 515	IV
174	159	25	11	11	2 473	2 453	2 818	V
146	153	21	7	7	2 296	2 281	2 602	VI
146	151	24	3	3	2 023	2 005	2 323	VII

(¹) EUR 9.

3.8

Production of end products (EC)(¹)

Produzione di prodotti terminali (CE)(¹)

1 000 t

		Weißblech und sonstige verzinnnte Bleche, Weißband <i>Tinplate and other tinned sheets, tinned strip</i>		Feinstblech und Feinstband <i>Blackplate for use as such</i>	Verzinkte, verbleite, sonstige überzogene Bleche <i>Galvanized sheets, terne- plate and other coated sheets</i>	Transformatoren- und Dynamobleche <i>Electrical sheets</i>		
		Fer blanc et autres tôles étamées <i>Bande e altre lamiere stagnate</i>				Tôles magnétiques <i>Lamierini magnetici</i>		
		Galvanisch verzinkt <i>By electro- tinning</i>	Feuerverzinkt <i>By hot dip tinning</i>			Σ	Kaltgewalzt <i>Cold rolled</i>	Zum Zerschneiden <i>Destined for slitting</i>
Par étamage électrolytique <i>Stagnatura elettrolitica</i>	Par étamage à chaud <i>Per immersione a caldo</i>	Par étamage à chaud <i>Per immersione a caldo</i>	Tôles galvanisées plombées et autrement revêtues <i>Lamiere zincate piombate e altrimenti rivestite</i>	Laminées à froid <i>Laminati a freddo</i>	Destinées au refendage <i>Destinati al taglio</i>			
		1	2	3	4	5	6	7
1982		3 647	6	117	6 056	871	856	432
1983		3 550	5	449	6 459	996	979	504
1982	VII	328	0	8	500	75	73	34
	VIII	273	0	5	368	32	31	21
	IX	313	1	14	537	69	68	35
	X	302	1	19	462	67	65	29
	XI	273	0	10	446	71	69	34
	XII	266	0	6	438	65	64	34
1983	I	283	0	32	452	69	68	34
	II	290	1	16	494	75	75	39
	III	343	1	8	589	94	94	47
	IV	302	0	35	536	86	86	41
	V	317	1	34	572	92	90	45
	VI	332	0	44	593	100	99	44
	VII	293	0	40	524	78	77	38
	VIII	250	0	45	351	58	58	36
	IX	317	0	40	610	89	86	48
	X	283	1	55	586	87	85	49
	XI	287	0	56	634	94	92	45
	XII	254	0	43	518	74	73	38
1984	I	292	0	32	578	92	92	49
	II	351	0	40	632	94	94	50
	III	324	0	30	631	98	98	51
	IV	325	0	29	638	89	89	48
	V	342	0	46	670	96	96	53
	VI	331	0	32	657	99	99	52
	VII	306	0	39		71	71	31

(¹) EUR 9.

		D	F	I	NL	B	L	UK	IRL	DK	GR	EUR
A												
Oberbaumaterial / Railway track material / Matériel de voie / Materiale ferroviario												
1982		380	319	240	-	-	102	209	-	-	:	1 250
1983		310	244	233	-	-	64	260	-	-	:	1 111
1982	IX	30	30	21	-	-	5	25(a)	-	-	:	111
	X	28	27	19	-	-	7	22	-	-	:	104
	XI	27	22	23	-	-	8	13	-	-	:	93
	XII	23	22	22	-	-	6	25(a)	-	-	:	98
1983	I	28	24	23	-	-	4	27	-	-	:	105
	II	28	23	23	-	-	5	27	-	-	:	105
	III	34	26	20	-	-	6	34(a)	-	-	:	120
	IV	24	24	19	-	-	6	25	-	-	:	99
	V	28	31	16	-	-	8	27	-	-	:	110
	VI	31	27	16	-	-	6	21(a)	-	-	:	100
	VII	14	15	16	-	-	4	12	-	-	:	61
	VIII	33	1	16	-	-	5	16(a)	-	-	:	71
	IX	22	18	17	-	-	5	14	-	-	:	76
	X	23	20	20	-	-	7	18	-	-	:	87
	XI	27	17	24	-	-	3	24(a)	-	-	:	95
	XII	20	17	23	-	-	4	16	-	-	:	80
1984	I	22	23	24	-	-	4	18	-	-	:	91
	II	29	24	21	-	-	9	26(a)	-	-	:	110
	III	28	26	24	-	-	11	20	-	-	:	109
	IV	29	26	18	-	-	6	17	-	-	:	96
	V	37	27	21	-	-	10	20(a)	-	-	:	115
	VI	31	31	28	-	-	11	17	-	-	:	118
	VII	26	26	26	-	-	9	17	-	-	:	106
	VIII	28		21	-	-	6	12(a)	-	-	:	
	IX	27		24	-	-	8	21	-	-	:	
	X				-	-		23(a)	-	-	:	
B												
Schwere Profile / Heavy sections / Profilés lourds / Profilati pesanti												
1982		1 507	715	833	-	439	921	1 301	36	-	:	5 753
1983		1 549	769	809	-	522	859	1 361	80	-	:	5 947
1982	IX	106	70	80	-	35	87	124(a)	2	-	:	504
	X	94	52	78	-	41	86	84	5	-	:	440
	XI	128	49	57	-	33	83	102	2	-	:	454
	XII	113	66	49	-	34	48	82(a)	5	-	:	396
1983	I	137	59	73	-	61	68	102	3	-	:	502
	II	146	63	74	-	28	62	114	5	-	:	492
	III	147	69	84	-	56	68	140(a)	5	-	:	568
	IV	147	69	71	-	49	75	119	8	-	:	538
	V	143	59	93	-	46	72	124	7	-	:	544
	VI	140	75	91	-	50	75	134(a)	9	-	:	574
	VII	96	73	64	-	20	61	78	6	-	:	397
	VIII	91	3	36	-	36	55	115(a)	1	-	:	337
	IX	120	85	56	-	35	90	107	7	-	:	499
	X	125	67	52	-	50	78	113	11	-	:	496
	XI	123	63	61	-	44	79	141(a)	10	-	:	522
	XII	135	84	55	-	47	75	75	8	-	:	480
1984	I	122	65	43	-	40	76	102	8	-	:	457
	II	130	60	56	-	51	79	148(a)	13	-	:	538
	III	132	69	69	-	47	74	105	9	-	:	505
	IV	101	45	47	-	38	71	87	3	-	:	392
	V	108	60	64	-	46	79	96(a)	9	-	:	462
	VI	112	73	61	-	39	70	83	10	-	:	449
	VII	74	69	51	-	25	79	81	1	-	:	382
	VIII	106		22	-	21	52	75(a)	2	-	:	
	IX	132		59	-	33	82	97	16	-	:	
	X				-			126(a)	8	-	:	

(a) Monat zu 5 Wochen.
(a) 5-week month.

(a) Mois de 5 semaines.
(a) Mese di 5 settimane.

3.10

Production of flat products

Produzione di prodotti piatti

1 000 t

	D	F	I	NL	B	L	UK	IRL	DK	GR	EUR
A											
Breitflachstahl / Universal plates / Larges plats / Larghi piatti											
1982	274	15	15	-	0	1	51	-	-	:	357
1983	263	5	48	-	-	1	39	-	-	:	355
1982											
IX	25	2	3	-	0	-	5(a)	-	-	:	35
X	19	2	0	-	-	-	4	-	-	:	24
XI	19	1	1	-	0	0	3	-	-	:	24
XII	18	1	0	-	-	0	3(a)	-	-	:	22
1983											
I	15	1	5	-	-	-	3	-	-	:	25
II	24	1	1	-	-	0	5	-	-	:	31
III	28	0	5	-	-	0	4(a)	-	-	:	37
IV	22	0	4	-	-	-	4	-	-	:	30
V	23	0	8	-	-	-	3	-	-	:	36
VI	26	0	10	-	-	-	4(a)	-	-	:	40
VII	17	0	4	-	-	0	2	-	-	:	24
VIII	22	0	-	-	-	-	3(a)	-	-	:	25
IX	27	0	3	-	-	0	3	-	-	:	34
X	21	0	1	-	-	0	4	-	-	:	26
XI	19	0	0	-	-	0	2(a)	-	-	:	21
XII	18	0	4	-	-	0	2	-	-	:	24
1984											
I	19	0	1	-	-	-	2	-	-	:	22
II	25	0	0	-	-	-	2(a)	-	-	:	28
III	25	0	-	-	1	-	3	-	-	:	29
IV	23	0	-	-	0	-	2	-	-	:	25
V	21	0	5	-	0	-	2(a)	-	-	:	29
VI	19	0	0	-	0	-	3	-	-	:	22
VII	18	0	-	-	-	-	3	-	-	:	20
VIII	19		-	-	0	-	2(a)	-	-	:	
IX	25		4	-	-	-	2	-	-	:	
X				-	-	-	4(a)	-	-	:	
B											
Bandstahl und Röhrenstreifen / Strip and tube strip											
Feuillards et bandes à tubes à chaud / Nastri stretti a caldo comprese bande per tubi											
1982	2 115	807	576	202	62	349	324	-	-	:	4 435
1983	2 100	683	440	230	57	388	353	-	-	:	4 250
1982											
IX	175	64	43	11	7	30	24(a)	-	-	:	354
X	130	63	50	10	6	28	27	-	-	:	313
XI	133	68	38	10	3	28	23	-	-	:	304
XII	126	62	27	10	3	20	22(a)	-	-	:	269
1983											
I	155	62	26	15	4	31	25	-	-	:	319
II	173	56	38	24	4	36	29	-	-	:	362
III	203	69	49	17	7	40	35(a)	-	-	:	420
IV	185	50	37	15	5	33	21	-	-	:	346
V	191	61	49	21	6	32	34	-	-	:	393
VI	177	63	33	30	4	33	35(a)	-	-	:	375
VII	167	60	34	11	4	31	24	-	-	:	331
VIII	158	21	14	9	4	12	23(a)	-	-	:	242
IX	196	65	46	17	5	36	28	-	-	:	393
X	175	58	43	18	5	37	33	-	-	:	368
XI	161	67	42	33	5	37	43(a)	-	-	:	389
XII	156	50	30	20	4	29	23	-	-	:	312
1984											
I	181	68	47	9	6	35	34	-	-	:	380
II	187	63	44	11	6	36	37(a)	-	-	:	383
III	214	61	49	15	6	38	31	-	-	:	414
IV	178	53	37	19	6	33	34	-	-	:	359
V	188	54	49	27	9	38	34(a)	-	-	:	399
VI	149	58	43	27	7	34	31	-	-	:	349
VII	162	57	41	12	7	30	32	-	-	:	342
VIII	190		20	13	6	24	26(a)	-	-	:	
IX	190		37	25	9	35	28	-	-	:	
X				30			44(a)	-	-	:	

(a) Monat zu 5 Wochen.
(a) 5-week month.(a) Mois de 5 semaines.
(a) Mese di 5 settimane.

3.10

Continued

Seguito

1 000 t

	D	F	I	NL	B	L	UK	IRL	DK	GR	EUR
C											
Bleche warmgewalzt > 4,75 mm / Hot rolled plates > 4,75 mm Tôles à chaud > 4,75 mm / Lamiera a caldo > 4,75 mm											
1982	3 656	952	2 152	216	1 155	136	1 037	-	332	:	9 636
1983	3 371	705	1 775	171	942	139	903	-	266	:	8 272
1982											
IX	269	95	181	12	107	15	83(a)	-	26	:	789
X	276	67	186	12	88	13	61	-	22	:	725
XI	263	41	179	14	96	13	69	-	27	:	702
XII	247	53	140	13	89	9	48(a)	-	24	:	624
1983											
I	294	80	187	10	74	9	68	-	23	:	745
II	297	50	171	19	75	12	95	-	16	:	735
III	347	63	177	18	93	10	100(a)	-	20	:	828
IV	250	67	148	14	76	14	75	-	17	:	660
V	254	66	140	14	83	12	77	-	23	:	668
VI	252	66	144	17	88	13	80(a)	-	29	:	688
VII	212	38	156	15	53	13	41	-	2	:	529
VIII	249	35	147	11	67	7	70(a)	-	24	:	612
IX	327	63	124	17	88	14	73	-	34	:	741
X	310	53	90	12	89	13	63	-	26	:	657
XI	296	59	155	11	87	12	97(a)	-	28	:	745
XII	282	66	136	12	71	9	65	-	22	:	664
1984											
I	280	59	178	21	77	12	65	-	27	:	720
II	295	71	183	17	94	11	112(a)	-	27	:	810
III	316	77	194	21	100	11	91	-	27	:	837
IV	270	70	173	22	81	8	67	-	24	:	716
V	316	68	170	22	100	9	90(a)	-	30	:	806
VI	306	77	143	17	107	8	75	-	17	:	750
VII	285	69	129	14	52	9	64	-	15	:	638
VIII	334		139	14	82	6	70(a)	-	36	:	
IX	281		164	20	101	11	76	-	26	:	
X				21			93(a)	-	36	:	
D											
Bleche warmgewalzt 3-4,75 mm / Hot rolled plates 3-4,75 mm Tôles à chaud 3-4,75 mm / Lamiera a caldo 3-4,75 mm											
1982	265	147	16	32	138	36	84	-	-	:	718
1983	307	159	23	43	159	40	74	-	-	:	805
1982											
IX	24	9	2	1	12	3	8(a)	-	-	:	60
X	22	9	2	2	9	4	6	-	-	:	54
XI	14	9	1	3	10	4	7	-	-	:	48
XII	19	11	0	2	10	1	6(a)	-	-	:	50
1983											
I	22	13	1	2	13	2	6	-	-	:	59
II	19	10	2	3	14	4	7	-	-	:	58
III	25	13	4	7	12	4	1(a)	-	-	:	65
IV	21	11	4	6	11	4	7	-	-	:	64
V	25	13	6	5	13	4	8	-	-	:	74
VI	23	13	1	2	12	3	6(a)	-	-	:	60
VII	22	14	1	2	12	4	5	-	-	:	61
VIII	28	9	0	3	9	2	3(a)	-	-	:	55
IX	29	17	0	3	12	4	6	-	-	:	71
X	26	18	1	5	17	4	9	-	-	:	78
XI	29	19	1	1	20	3	11(a)	-	-	:	84
XII	37	8	1	6	16	3	5	-	-	:	76
1984											
I	29	14	1	4	18	3	8	-	-	:	78
II	28	11	1	5	12	3	8(a)	-	-	:	69
III	31	7	1	6	13	4	4	-	-	:	66
IV	28	11	1	5	15	2	6	-	-	:	67
V	28	11	1	3	13	2	7(a)	-	-	:	65
VI	26	5	0	5	11	2	7	-	-	:	57
VII	24	6	1	2	9	3	6	-	-	:	52
VIII	26		0	2	10	2	4(a)	-	-	:	
IX	23		1	5	15	3	4	-	-	:	
X				7			8(a)	-	-	:	

(a) Monat zu 5 Wochen.
(a) 5-week month.(a) Mois de 5 semaines.
(a) Mese di 5 settimane.

3.10

Continued

Seguito

1 000 t

	D	F	I	NL	B	L	UK	IRL	DK	GR	EUR
E											
Bleche warmgewalzt < 3 mm / Hot rolled sheets < 3 mm Tôles à chaud < 3 mm / Lamiera a caldo < 3 mm											
1982	76	113	12	8	59	-	93	-	-	-	361
1983	62	109	15	13	59	-	76	-	-	-	334
1982											
IX	10	9	1	0	5	-	12(a)	-	-	-	38
X	9	6	1	0	4	-	4	-	-	-	25
XI	12	9	1	1	6	-	9	-	-	-	37
XII	4	4	1	0	5	-	6(a)	-	-	-	23
1983											
I	2	11	-	0	5	-	4	-	-	-	23
II	4	5	1	1	7	-	7	-	-	-	24
III	7	10	3	1	4	-	10(a)	-	-	-	34
IV	4	8	3	1	6	-	8	-	-	-	28
V	5	9	4	2	5	-	8	-	-	-	32
VI	4	7	1	2	4	-	8(a)	-	-	-	25
VII	6	9	-	2	3	-	4	-	-	-	29
VIII	5	5	1	1	2	-	3(a)	-	-	-	18
IX	7	8	2	1	4	-	6	-	-	-	28
X	7	9	0	1	7	-	7	-	-	-	30
XI	7	10	1	1	6	-	8(a)	-	-	-	32
XII	5	17	1	1	5	-	4	-	-	-	33
1984											
I	7	10	1	1	7	-	6	-	-	-	31
II	6	14	0	2	5	-	8(a)	-	-	-	34
III	4	15	1	3	5	-	7	-	-	-	34
IV	3	15	-	2	5	-	7	-	-	-	31
V	4	13	1	2	7	-	12(a)	-	-	-	38
VI	3	14	1	1	13	-	9	-	-	-	40
VII	4	16	1	0	5	-	3	-	-	-	30
VIII	5		1	1	3	-	9(a)	-	-	-	
IX	6		1	2	4	-	9	-	-	-	
X				2		-	7(a)	-	-	-	
F											
Bleche kaltgewalzt ≥ 3 mm / Cold rolled plates ≥ 3 mm Tôles à froid ≥ 3 mm / Lamiera a freddo ≥ 3 mm											
1982	114	-	34	-	70	-	-	-	-	-	219
1983	118	14	20	-	45	-	-	-	-	-	197
1982											
IX	6	-	3	-	4	-	-	-	-	-	13
X	7	-	2	-	2	-	-	-	-	-	10
XI	7	-	2	-	6	-	-	-	-	-	16
XII	11	-	2	-	2	-	-	-	-	-	14
1983											
I	6	1	2	-	5	-	-	-	-	-	14
II	5	1	2	-	3	-	-	-	-	-	11
III	8	1	2	-	3	-	-	-	-	-	14
IV	10	2	2	-	3	-	-	-	-	-	17
V	6	1	2	-	7	-	-	-	-	-	16
VI	13	1	1	-	3	-	-	-	-	-	19
VII	7	1	1	-	5	-	-	-	-	-	14
VIII	8	1	1	-	5	-	-	-	-	-	15
IX	15	1	2	-	2	-	-	-	-	-	20
X	9	1	2	-	1	-	-	-	-	-	13
XI	11	1	2	-	7	-	-	-	-	-	22
XII	17	1	2	-	2	-	-	-	-	-	22
1984											
I	9	1	2	-	4	-	-	-	-	-	16
II	11	1	2	-	11	-	-	-	-	-	26
III	11	1	3	-	2	-	-	-	-	-	17
IV	9	1	2	-	2	-	-	-	-	-	14
V	14	1	2	-	2	-	-	-	-	-	20
VI	9	2	2	-	2	-	-	-	-	-	15
VII	13	2	3	-	1	-	-	-	-	-	19
VIII	19		1	-	2	-	-	-	-	-	
IX	15		2	-	3	-	-	-	-	-	
X				-		-	-	-	-	-	

(a) Monat zu 5 Wochen.
(a) 5-week month.(a) Mois de 5 semaines.
(a) Mese di 5 settimane.

3.10

Continued

Seguito

1 000 t

	D	F	I	NL	B	L	UK	IRL	DK	GR	EUR
G											
Bleche kaltgewalzt < 3 mm / Cold rolled sheets < 3 mm Tôles à froid < 3 mm / Lamiera a freddo < 3 mm											
1982	7 804	5 455	3 869	1 484	2 584	245	2 964	-	-	:	24 406
1983	8 022	5 333	3 914	1 490	2 585	250	3 208	-	-	:	24 801
1982	IX	651	476	344	109	256	22	276(a)	-	-	2 133
	X	583	441	330	122	224	20	198	-	-	1 918
	XI	576	407	304	91	168	21	225	-	-	1 792
	XII	583	346	269	86	203	17	230(a)	-	-	1 734
1983	I	602	396	306	118	192	12	216	-	-	1 841
	II	655	401	314	115	195	19	244	-	-	1 942
	III	691	467	344	95	253	20	321(a)	-	-	2 190
	IV	651	468	346	141	201	22	263	-	-	2 092
	V	689	496	373	133	199	21	284	-	-	2 196
	VI	643	506	328	123	248	22	333(a)	-	-	2 204
	VII	634	434	280	132	194	26	215	-	-	1 915
	VIII	673	216	204	127	168	11	270(a)	-	-	1 669
	IX	736	504	373	137	231	25	256	-	-	2 262
	X	699	496	370	144	251	24	280	-	-	2 263
	XI	708	489	378	138	232	25	322(a)	-	-	2 292
	XII	642	460	298	88	224	22	199	-	-	1 932
1984	I	705	483	357	124	237	24	263	-	-	2 194
	II	711	474	328	115	238	23	335(a)	-	-	2 224
	III	713	527	368	150	248	26	276	-	-	2 308
	IV	681	463	355	138	239	25	280	-	-	2 181
	V	734	513	365	140	288	24	346(a)	-	-	2 408
	VI	660	535	372	140	255	24	275	-	-	2 261
	VII	647	488	335	120	154	28	217	-	-	1 989
	VIII	697		182	152	261	13	271(a)	-	-	
	IX	749		361	134	269	29	287	-	-	
	X				139			344(a)	-	-	
H											
Warmbreitband (Fertigerzeugnis) ≥ 3 mm / Hot rolled wide coils (finished products) ≥ 3 mm Large bande à chaud (produits finis) ≥ 3 mm / Coils (prodotti finiti) ≥ 3 mm (*)											
1982	2 019	1 241	1 501	211	786	26	826	-	-	:	6 609
1983	2 039	1 164	1 342	193	687	16	920	-	-	:	6 361
1982	IX	194	105	82	22	71	3	75(a)	-	-	552
	X	113	104	88	22	53	1	59	-	-	439
	XI	102	99	95	14	30	1	48	-	-	389
	XII	139	72	169	17	71	3	66(a)	-	-	537
1983	I	144	71	88	11	55	1	55	-	-	425
	II	139	76	83	12	57	1	65	-	-	433
	III	194	74	94	14	68	2	83(a)	-	-	530
	IV	156	88	91	11	74	1	72	-	-	493
	V	181	95	91	14	67	0	89	-	-	538
	VI	188	102	97	26	53	2	90(a)	-	-	557
	VII	162	84	93	15	32	1	54	-	-	441
	VIII	177	103	125	13	56	0	73(a)	-	-	548
	IX	193	115	166	17	38	1	80	-	-	611
	X	134	113	130	27	52	1	81	-	-	539
	XI	178	130	154	16	77	2	115(a)	-	-	672
	XII	192	113	130	16	56	4	66	-	-	578
1984	I	146	125	100	17	74	2	78	-	-	542
	II	196	105	119	11	51	2	107(a)	-	-	592
	III	207	115	139	21	96	3	68	-	-	650
	IV	179	103	115	15	75	2	46	-	-	534
	V	189	110	142	11	67	2	109(a)	-	-	629
	VI	204	112	141	12	111	3	98	-	-	681
	VII	175	115	128	8	86	2	75	-	-	590
	VIII	199		129	14	64	2	91(a)	-	-	
	IX	254		149	19	91	3	113	-	-	
	X				15			114(a)	-	-	

(*) Nicht zum Weiterauswalzen in der EG.

(a) Monat zu 5 Wochen.

(*) Not for re-rolling in the EC.

(a) 5-week month.

(*) Non relaminés dans la CE.

(a) Mois de 5 semaines.

(*) Non rilaminati nella CE.

(a) Mese di 5 settimane.

3.10

Continued

Seguito

1 000 t

	D	F	I	NL	B	L	UK	IRL	DK	GR	EUR
I											
Warmbreitband (Fertigerzeugnis) < 3 mm / Hot rolled wide coils (finished products) < 3 mm Large bandes à chaud (produits finis) < 3 mm / Coils (prodotti finiti) < 3 mm (*)											
1982	1 570	1 200	1 291	422	533	4	231	-	-	:	5 251
1983	1 643	1 238	1 293	385	585	3	328	-	-	:	5 475
1982											
IX	156	111	105	44	26	1	18(a)	-	-	:	460
X	92	119	88	43	50	0	22	-	-	:	413
XI	115	90	101	28	39	0	16	-	-	:	388
XII	110	133	134	35	41	0	19(a)	-	-	:	472
1983											
I	101	69	82	22	51	0	18	-	-	:	343
II	107	80	99	25	48	0	27	-	-	:	387
III	142	106	85	28	58	0	34(a)	-	-	:	454
IV	109	105	89	23	58	0	25	-	-	:	409
V	137	128	129	27	56	0	29	-	-	:	506
VI	142	100	105	51	48	0	42(a)	-	-	:	490
VII	118	97	82	30	34	0	22	-	-	:	383
VIII	134	117	119	26	42	-	29(a)	-	-	:	468
IX	158	109	139	35	33	0	29	-	-	:	504
X	146	118	115	53	59	0	18	-	-	:	511
XI	161	99	130	33	69	2	30(a)	-	-	:	524
XII	185	110	117	33	28	0	24	-	-	:	497
1984											
I	134	137	106	23	59	-	23	-	-	:	480
II	159	127	108	27	78	-	32(a)	-	-	:	531
III	223	114	112	41	60	0	20	-	-	:	571
IV	197	109	104	47	60	0	23	-	-	:	541
V	211	115	137	43	95	-	28(a)	-	-	:	630
VI	214	121	120	45	60	0	28	-	-	:	587
VII	192	98	90	33	63	0	20	-	-	:	496
VIII	202		88	58	63	-	28(a)	-	-	:	
IX	255		119	53	59	-	31	-	-	:	
X				53			40(a)	-	-	:	
J											
Flacherzeugnisse Σ / Flat products Σ Prodotti piatti Σ / Prodotti piatti Σ											
1982	17 894	9 929	9 467	2 575	5 388	796	5 609	-	332	:	51 991
1983	17 925	9 409	8 869	2 524	5 119	836	5 902	-	266	:	50 849
1982											
IX	1 512	871	764	200	486	74	502(a)	-	26	:	4 434
X	1 250	811	746	210	436	66	381	-	22	:	3 922
XI	1 242	723	723	161	358	66	400	-	27	:	3 699
XII	1 257	684	741	163	425	51	399(a)	-	24	:	3 742
1983											
I	1 343	703	696	178	399	56	396	-	23	:	3 794
II	1 424	680	710	199	401	72	479	-	16	:	3 983
III	1 646	804	763	179	498	76	588(a)	-	20	:	4 573
IV	1 410	798	724	212	432	74	473	-	17	:	4 139
V	1 513	870	802	215	435	70	532	-	23	:	4 459
VI	1 469	859	719	250	460	73	598(a)	-	29	:	4 456
VII	1 345	739	650	206	337	75	367	-	2	:	3 722
VIII	1 455	506	612	192	354	33	474(a)	-	24	:	3 651
IX	1 688	885	855	227	414	80	481	-	34	:	4 664
X	1 527	865	752	258	481	80	495	-	26	:	4 485
XI	1 572	873	863	232	503	81	629(a)	-	28	:	4 780
XII	1 534	826	719	177	405	68	388	-	22	:	4 139
1984											
I	1 510	897	793	200	648	76	478	-	27	:	4 629
II	1 619	866	785	186	495	75	642(a)	-	27	:	4 696
III	1 745	917	869	258	530	81	499	-	27	:	4 925
IV	1 567	826	787	247	483	70	466	-	24	:	4 469
V	1 705	886	874	247	580	75	628(a)	-	30	:	5 024
VI	1 590	923	822	247	567	72	526	-	17	:	4 763
VII	1 520	853	728	191	377	71	419	-	20	:	4 174
VIII	1 690		559	254	490	46	503(a)	-	36	:	
IX	1 799		839	258	550	82	550	-	26	:	
X				267			655(a)	-	36	:	

(*) Nicht zum Weiterauswalzen in der EG.

(a) Monat zu 5 Wochen.

(*) Not for re-rolling in the EC.

(a) 5-week month.

(*) Non relaminés dans la CE.

(a) Mois de 5 semaines.

(*) Non rilaminati nella CE.

(a) Mese di 5 settimane.

3.11

1 000 t

		D	F	I	NL	B	L	UK	IRL	DK	GR	EUR
A												
Walzdraht / Wire rod / Fil machine / Vergella												
1982		2 846	2 196	2 098	269	733	224	1 271	—	0	:	9 638
1983		3 158	2 074	2 026	237	685	240	1 395	—	1	:	9 816
1982	IX	228	219	187	29	77	30	104(a)	—	0	:	874
	X	229	181	163	23	66	8	86	—	—	:	756
	XI	217	196	148	21	64	-2	104	—	0	:	749
	XII	181	174	147	19	69	±0	101(a)	—	—	:	690
1983	I	201	174	128	19	49	1	105	—	—	:	676
	II	273	150	173	19	61	3	102	—	0	:	783
	III	288	202	184	23	60	15	140(a)	—	0	:	912
	IV	282	190	150	23	63	21	111	—	—	:	840
	V	269	180	174	22	53	20	119	—	0	:	836
	VI	275	187	181	21	40	24	116(a)	—	0	:	844
	VII	257	169	191	17	72	21	101	—	—	:	829
	VIII	243	61	77	12	43	15	99(a)	—	0	:	550
	IX	261	201	215	25	73	29	128	—	—	:	930
	X	293	199	188	20	79	32	135	—	0	:	946
	XI	296	186	218	19	39	31	153(a)	—	0	:	941
	XII	220	176	147	16	54	29	88	—	—	:	729
1984	I	251	206	153	23	46	32	125	—	—	:	837
	II	284	168	193	20	65	34	154(a)	—	0	:	918
	III	268	181	214	16	72	35	107	—	0	:	893
	IV	303	184	179	19	62	32	126	—	0	:	904
	V	307	206	230	22	69	32	134(a)	—	0	:	1 001
	VI	294	192	207	20	80	29	125	—	0	:	946
	VII	274	205	153	16	39	34	115	—	0	:	836
	VIII	198		110	14	59	34	114(a)	—	0	:	
	IX	278		214	23	52	28	127	—	—	:	
	X				24			140(a)	—	0	:	
B												
Betonstahl / Concrete reinforcing bars / Ronds à béton / Tondi per cemento armato												
1982		865	706	3 417	181	266	317	415	14	45	:	6 226
1983		958	690	3 497	214	155	377	458	19	44	:	6 413
1982	IX	94	72	315	14	36	24	36(a)	±0	5	:	596
	X	84	58	284	20	20	27	39	1	3	:	537
	XI	84	63	313	15	23	39	27	5	4	:	574
	XII	50	44	230	16	19	18	31(a)	1	3	:	412
1983	I	60	55	236	15	18	27	29	—	2	:	442
	II	81	60	284	20	3	26	47	±0	2	:	523
	III	85	56	263	22	6	37	44(a)	0	3	:	516
	IV	76	59	258	21	5	41	47	1	2	:	510
	V	87	63	322	19	11	31	41	4	4	:	583
	VI	91	66	322	12	14	22	33(a)	1	5	:	567
	VII	78	53	316	15	8	26	31	1	1	:	528
	VIII	40	26	199	12	4	21	31(a)	—	4	:	337
	IX	105	62	384	22	28	33	44	7	5	:	691
	X	100	54	343	18	17	40	40	3	6	:	619
	XI	87	67	326	23	26	35	40(a)	—	5	:	610
	XII	70	67	243	16	14	38	31	2	4	:	485
1984	I	70	52	299	16	16	34	38	—	5	:	531
	II	86	61	299	26	21	29	39(a)	—	4	:	565
	III	96	70	268	20	10	41	39	1	4	:	549
	IV	65	59	265	16	14	39	39	6	4	:	507
	V	83	58	326	16	21	26	39(a)	1	5	:	575
	VI	71	62	306	24	16	44	37	—	3	:	563
	VII	73	43	318	5	5	38	37	1	3	:	523
	VIII	43		151	17	25	25	36(a)	4	5	:	
	IX	79		317	21	21	45	41	2	4	:	
	X				19			41(a)	3	5	:	

(*) Ohne Röhrenrund- und -vierkantstahl.
(a) Monat zu 5 Wochen.(*) Excl. tube rounds and squares.
(a) 5-week month.(*) Sans ronds et carrés pour tubes.
(a) Mois de 5 semaines.(*) Senza tondi e quadri per tubi.
(a) Mese di 5 settimane.

3.11

Continued

Seguito

1 000 t

	D	F	I	NL	B	L	UK	IRL	DK	GR	EUR
C											
Anderer Stabstahl / Other merchant bars											
Autres aciers marchands / Altri laminati mercantili											
1982	2 290	1 492	2 659	-	301	382	1 407	8	83	:	8 622
1983	2 160	1 390	2 567	-	316	328	1 323	17	94	:	8 196
1982											
IX	178	148	282	-	29	31	109(a)	2	6	:	784
X	147	122	187	-	29	36	96	0	7	:	623
XI	137	113	212	-	26	23	104	±0	11	:	626
XII	148	115	189	-	25	23	91(a)	0	8	:	600
1983											
I	155	118	199	-	19	17	106	5	5	:	624
II	178	104	215	-	22	24	114	2	8	:	669
III	225	133	242	-	37	27	143(a)	2	11	:	821
IV	185	114	205	-	36	27	95	0	9	:	671
V	196	114	196	-	32	29	106	0	4	:	678
VI	186	144	229	-	27	31	114(a)	-	9	:	738
VII	152	109	221	-	4	32	84	-	2	:	604
VIII	139	34	93	-	37	18	102(a)	7	10	:	442
IX	199	130	263	-	29	30	116	-	9	:	777
X	188	132	255	-	21	26	123	-	5	:	752
XI	197	132	256	-	32	43	150(a)	-	13	:	823
XII	161	122	198	-	18	23	90	-	9	:	622
1984											
I	189	137	248	-	24	38	113	3	6	:	757
II	207	120	261	-	30	33	159(a)	1	12	:	823
III	203	139	276	-	22	27	132	-	12	:	810
IV	208	117	195	-	20	31	116	-	4	:	692
V	204	139	304	-	27	38	115(a)	-	11	:	839
VI	178	133	276	-	27	34	116	3	9	:	776
VII	168	138	211	-	5	21	98	5	2	:	648
VIII	135		121	-	25	28	102(a)	-	13	:	
IX	191		278	-	20	39	120	-	12	:	
X				-			143(a)	3	5	:	
D											
Walzdraht, Stabstahl Σ / Wire rod, merchant bars Σ											
Fil machine, aciers marchands Σ / Vergella, laminati mercantili Σ											
1982	6 001	4 393	8 174	450	1 300	923	3 093	22	129	:	24 486
1983	6 277	4 154	8 091	451	1 156	945	3 176	36	139	:	24 425
1982											
IX	501	438	784	42	143	85	249(a)	2	11	:	2 254
X	461	361	634	43	115	72	221	1	10	:	1 916
XI	439	372	673	36	113	60	236	5	15	:	1 949
XII	379	333	566	35	113	41	222(a)	1	12	:	1 702
1983											
I	415	347	564	34	86	45	239	5	7	:	1 742
II	532	314	673	40	87	53	263	2	11	:	1 975
III	598	391	689	45	103	79	326(a)	3	14	:	2 249
IV	543	363	613	44	103	89	253	1	11	:	2 021
V	552	357	691	40	97	80	267	4	8	:	2 097
VI	551	397	732	34	81	77	262(a)	1	14	:	2 149
VII	487	331	728	33	84	78	216	1	3	:	1 961
VIII	422	122	369	23	84	54	232(a)	7	14	:	1 329
IX	564	392	863	47	130	92	287	7	15	:	2 398
X	581	385	786	38	117	98	298	3	11	:	2 317
XI	579	385	800	42	97	109	343(a)	-	18	:	2 374
XII	452	365	588	32	85	90	209	2	13	:	1 836
1984											
I	511	394	699	40	86	104	277	3	11	:	2 125
II	577	348	753	46	116	96	353(a)	1	16	:	2 306
III	567	375	758	36	104	102	278	1	15	:	2 237
IV	577	359	639	35	96	102	281	6	9	:	2 103
V	595	403	860	39	117	96	289(a)	1	16	:	2 415
VI	542	386	789	44	124	107	277	3	12	:	2 285
VII	515	386	682	21	48	93	250	6	5	:	2 007
VIII	375		382	30	108	86	253(a)	4	18	:	
IX	548		809	44	93	112	288	2	16	:	
X				43			324(a)	6	11	:	

(a) Monat zu 5 Wochen.
(a) 5-week month.(a) Mois de 5 semaines.
(a) Mese di 5 settimane.

Erzeugung von Halbzeug für Röhren⁽¹⁾
und Walzstahlfertigerzeugnissen insgesamt

Production de demi-produits pour tubes⁽¹⁾
et production totale de produits finis

3.12

Production of semis for tubes⁽¹⁾
and finished products total

Produzione di semilavorati per tubi⁽¹⁾
e produzione totale di prodotti finiti

1 000 t

	D	F	I	NL	B	L	UK	IRL	DK	GR	EUR	
A												
Halbzeug für Röhren / Semis for tubes / Demi-produits pour tubes / Semilavorati per tubi⁽¹⁾												
1982	1 797	725	844	—	168	—	236	—	—	:	3 771	
1983	1 871	480	752	—	197	—	225	—	—	:	3 525	
1982	IX	138	46	58	—	18	—	15(a)	—	—	274	
	X	130	36	76	—	17	—	13	—	—	272	
	XI	129	27	76	—	22	—	15	—	—	270	
	XII	78	50	50	—	14	—	10(a)	—	—	201	
1983	I	117	51	63	—	19	—	14	—	—	264	
	II	139	46	50	—	19	—	21	—	—	275	
	III	162	52	62	—	20	—	25(a)	—	—	321	
	IV	152	43	56	—	16	—	12	—	—	279	
	V	155	36	61	—	21	—	19	—	—	293	
	VI	158	35	58	—	15	—	19(a)	—	—	284	
	VII	167	27	52	—	8	—	11	—	—	266	
	VIII	80	19	54	—	15	—	21(a)	—	—	189	
	IX	192	39	85	—	16	—	20	—	—	352	
	X	218	47	72	—	13	—	21	—	—	371	
	XI	213	46	72	—	16	—	27(a)	—	—	374	
	XII	116	38	47	—	21	—	16	—	—	237	
1984	I	169	61	70	—	25	—	21	—	—	346	
	II	207	81	85	—	21	—	24(a)	—	—	419	
	III	216	52	85	—	22	—	21	—	—	397	
	IV	197	24	80	—	16	—	24	—	—	341	
	V	201	57	104	—	21	—	21(a)	—	—	404	
	VI	82	55	88	—	21	—	21	—	—	266	
	VII	212	61	50	—	13	—	17	—	—	353	
	VIII	191		67	—	24	—	16(a)	—	—		
	IX	201		96	—	24	—	22	—	—		
	X				—		—	30(a)	—	—		
B												
Walzstahlfertigerzeugnisse insgesamt und Halbzeug für Röhren / Total of all finished products and semis for tubes												
Total général des produits finis et demi-produits pour tubes / Totale generale dei prodotti finiti e semilavorati per tubi												
1982		27 579	16 081	19 558	3 025	7 295	2 743	10 448	59	462	1 196	88 446
1983		27 932	15 055	18 754	2 975	6 993	2 703	10 925	116	405	1 393	87 250
1982	IX	2 287	1 454	1 706	242	682	251	914(a)	3	37	109	7 686
	X	1 963	1 287	1 553	253	606	231	721	6	32	111	6 762
	XI	1 967	1 192	1 552	196	526	217	766	8	42	98	6 563
	XII	1 849	1 154	1 427	198	585	146	739(a)	6	36	109	6 248
1983	I	2 038	1 182	1 421	212	565	172	778	8	30	99	6 506
	II	2 268	1 127	1 529	239	536	193	905	7	27	114	6 945
	III	2 587	1 342	1 619	224	676	228	1 113(a)	8	34	139	7 970
	IV	2 276	1 297	1 482	255	600	244	882	8	29	109	7 183
	V	2 391	1 353	1 663	255	599	230	968	11	30	96	7 597
	VI	2 348	1 392	1 616	284	605	231	1 034(a)	10	43	119	7 683
	VII	2 110	1 185	1 510	239	448	219	685	6	5	98	6 505
	VIII	2 081	652	1 087	215	489	147	858(a)	8	39	88	5 662
	IX	2 586	1 419	1 876	274	595	268	909	14	48	153	8 143
	X	2 475	1 384	1 682	296	660	263	944	14	38	122	7 878
	XI	2 515	1 384	1 820	275	660	272	1 164(a)	10	46	129	8 273
	XII	2 256	1 330	1 431	208	558	237	705	10	35	127	6 898
1984	I	2 334	1 426	1 630	240	632	261	898	12	38	139	7 622
	II	2 562	1 344	1 701	232	684	259	1 193(a)	14	43	148	8 180
	III	2 688	1 455	1 805	294	703	269	923	11	42	155	8 330
	IV	2 472	1 280	1 570	282	632	249	875	9	33	124	7 526
	V	2 645	1 432	1 923	285	764	259	1 053(a)	11	46	140	8 560
	VI	2 357	1 468	1 788	291	751	261	924	13	28	149	8 029
	VII	2 346	1 397	1 537	212	464	254	785	7	20	90	7 022
	VIII	2 389		1 051	284	644	191	859(a)	6	55	88	
	IX	2 706		1 827	301	700	284	978	18	41		
	X				309			1 158(a)	13	47		

(¹) Ohne Blöcke für Röhren.
(a) Monat zu 5 Wochen.
(¹) 5-week month.
(a) Excluding ingots for tubes.

(¹) Non compris lingots pour tubes.
(a) Mois de 5 semaines.
(¹) Mese di 5 settimane.
(a) Non compresi lingotti per tubi.

3.13

Production of end products

Produzione di prodotti terminali

1 000 t

		D	F	I	NL	B	L	UK	IRL	DK	GR	EUR
A												
Weißblech, sonstige verzinnte Bleche, Weißband / Tinplate, other tinned sheets, tinned strip Fer blanc et tôles étamées / Banda e altre lamiera stagnate												
1982		819	852	413	517	276	-	777	-	-	:	3 654
1983		722	754	485	524	303	-	766	-	-	:	3 556
1982	IX	66	69	38	45	27	-	67(a)	-	-	:	313
	X	66	69	36	47	30	-	54	-	-	:	302
	XI	60	64	30	34	21	-	64	-	-	:	273
	XII	55	58	37	32	24	-	60(a)	-	-	:	266
1983	I	59	62	34	46	23	-	58	-	-	:	283
	II	63	69	40	37	31	-	52	-	-	:	291
	III	73	76	46	39	33	-	78(a)	-	-	:	344
	IV	59	68	40	45	28	-	62	-	-	:	302
	V	57	73	44	52	25	-	66	-	-	:	317
	VI	60	65	44	46	29	-	88(a)	-	-	:	332
	VII	65	57	39	50	22	-	61	-	-	:	293
	VIII	65	43	22	50	12	-	59(a)	-	-	:	250
	IX	67	62	44	41	29	-	74	-	-	:	317
	X	53	61	47	41	20	-	60	-	-	:	284
	XI	50	59	45	43	25	-	67(a)	-	-	:	288
	XII	52	60	41	34	26	-	42	-	-	:	255
1984	I	59	70	42	45	23	-	54	-	-	:	292
	II	82	65	43	46	34	-	81(a)	-	-	:	351
	III	79	56	46	53	31	-	60	-	-	:	324
	IV	71	71	47	48	26	-	62	-	-	:	325
	V	67	78	48	54	17	-	79(a)	-	-	:	342
	VI	62	80	45	49	35	-	61	-	-	:	331
	VII	64	79	48	52	15	-	48	-	-	:	307
	VIII	65		34	50	29	-	56(a)	-	-	:	
	IX	75		45	44	24	-	73	-	-	:	
	X				47		-	75(a)	-	-	:	
B												
Feinstblech und Feinstband / Blackplate for use as such Fer noir utilisé comme tel / Banda nera utilizzata come tale												
1982		59	-	19	29	-	-	10	-	-	:	117
1983		168	-	18	69	162	-	32	-	-	:	449
1982	IX	8	-	1	4	-	-	1(a)	-	-	:	14
	X	11	-	2	5	-	-	1	-	-	:	19
	XI	7	-	1	0	-	-	1	-	-	:	10
	XII	3	-	0	1	-	-	1(a)	-	-	:	6
1983	I	4	-	1	2	23	-	1	-	-	:	32
	II	2	-	1	1	11	-	1	-	-	:	16
	III	3	-	1	2	0	-	2(a)	-	-	:	8
	IV	12	-	2	4	18	-	0	-	-	:	35
	V	23	-	2	2	7	-	0	-	-	:	34
	VI	22	-	2	7	14	-	1(a)	-	-	:	44
	VII	20	-	2	3	15	-	0	-	-	:	40
	VIII	18	-	0	6	20	-	1(a)	-	-	:	45
	IX	18	-	1	13	7	-	1	-	-	:	40
	X	22	-	2	9	16	-	7	-	-	:	55
	XI	15	-	3	8	17	-	13(a)	-	-	:	56
	XII	10	-	1	12	15	-	5	-	-	:	43
1984	I	10	-	2	4	12	-	4	-	-	:	32
	II	7	-	2	4	22	-	5(a)	-	-	:	40
	III	10	-	2	5	14	-	0	-	-	:	30
	IV	5	-	2	3	18	-	1	-	-	:	29
	V	11	-	1	6	24	-	3(a)	-	-	:	46
	VI	8	-	0	5	16	-	2	-	-	:	32
	VII	11	-	2	6	19	-	1	-	-	:	39
	VIII	10	-	0	5	38	-	1(a)	-	-	:	54
	IX	12	-	1	4	13	-	2	-	-	:	
	X		-		4		-	10(a)	-	-	:	

(a) Monate zu 5 Wochen.
(a) 5-week month.

(a) Mois de 5 semaines.
(a) Mese di 5 settimane.

3.13

Continued

Seguito

1 000 t

		D	F	I	NL	B	L	UK	IRL	DK	GR	EUR
C												
Verzinkte, verbleite, sonstige überzogene Bleche / Galvanized sheets, terneplate, other coated sheets Tôles galvanisées, plombées et autrement revêtues / Lamiera zincate, piombate e altrimenti rivestite												
1982		1 964	1 464	700	—	901		1 027	2	—	:	6 056
1983		2 118	1 523	675	—	998		1 145	—	—	:	6 459
1982	IX	148	134	74	—	81		99(a)	—	—	:	537
	X	132	131	55	—	81		63	—	—	:	462
	XI	132	117	57	—	62		76	—	—	:	445
	XII	163	80	49	—	75		70(a)	—	—	:	438
1983	I	153	112	47	—	72		67	—	—	:	452
	II	169	117	55	—	65		87	—	—	:	494
	III	189	133	61	—	99		107(a)	—	—	:	589
	IV	160	135	55	—	82		104	—	—	:	536
	V	195	140	63	—	77		96	—	—	:	572
	VI	177	152	54	—	100		109(a)	—	—	:	593
	VII	156	135	60	—	97		79	—	—	:	524
	VIII	166	35	30	—	25		95(a)	—	—	:	351
	IX	207	145	57	—	97		104	—	—	:	610
	X	185	143	64	—	94		100	—	—	:	586
	XI	192	149	65	—	101		126(a)	—	—	:	634
	XII	167	132	61	—	90		68	—	—	:	518
1984	I	186	145	59	—	96		94	—	—	:	578
	II	193	151	61	—	101		126(a)	—	—	:	632
	III	199	163	64	—	101		104	—	—	:	631
	IV	191	152	62	—	96		97	—	—	:	598
	V	212	160	66	—	117		116(a)	—	—	:	670
	VI	205	156	63	—	113		119	—	—	:	657
	VII	183		63	—	61		90	—	—	:	
	VIII	189			—			102(a)	—	—	:	
	IX				—				—	—	:	
	X				—				—	—	:	
D												
Transformatoren- und Dynamobleche / Electrical sheets Tôles magnétiques / Lamierini magnetici												
1982		352	160	177	—	63	—	118	—	—	:	871
1983		406	184	192	—	93	—	122	—	—	:	996
1982	IX	25	12	16	—	6	—	10(a)	—	—	:	69
	X	24	12	15	—	7	—	8	—	—	:	67
	XI	26	14	15	—	7	—	8	—	—	:	71
	XII	25	15	15	—	4	—	6(a)	—	—	:	65
1983	I	26	15	13	—	7	—	8	—	—	:	69
	II	30	14	14	—	7	—	9	—	—	:	75
	III	36	17	18	—	8	—	15(a)	—	—	:	94
	IV	37	17	16	—	6	—	10	—	—	:	86
	V	37	17	19	—	8	—	11	—	—	:	92
	VI	39	19	19	—	10	—	14(a)	—	—	:	100
	VII	28	17	18	—	7	—	8	—	—	:	78
	VIII	33	4	7	—	8	—	10(a)	—	—	:	61
	IX	37	17	17	—	9	—	8	—	—	:	89
	X	36	17	16	—	8	—	10	—	—	:	87
	XI	36	17	19	—	9	—	13(a)	—	—	:	94
	XII	30	13	16	—	8	—	7	—	—	:	74
1984	I	41	15	15	—	10	—	10	—	—	:	92
	II	39	15	17	—	8	—	14(a)	—	—	:	94
	III	44	16	20	—	6	—	12	—	—	:	98
	IV	39	14	17	—	7	—	12	—	—	:	89
	V	43	16	16	—	9	—	12(a)	—	—	:	96
	VI	44	17	16	—	10	—	11	—	—	:	99
	VII	27	16	14	—	5	—	9	—	—	:	71
	VIII	40		4	0	2	—	12(a)	—	—	:	
	IX	43		15	0	4	—	13	—	—	:	
	X				—		—	16(a)	—	—	:	

(a) Monate zu 5 Wochen.
(a) 5-week month.(a) Mois de 5 semaines.
(a) Mese di 5 settimane.

3.14

1 000 t

		D	F	I	NL	B	L	UK	IRL	DK	GR	EUR
A												
Eisengußzeugung / Production of iron castings / Moulages de fonte / Getti di ghisa												
1982		3 249	2 050	1 402	193	127	—	1 474	:	65	:	8 560
1983		3 105	1 872	1 211	188	126	—	1 500	:	:	:	
1981	4	878	:	:	61	30	:	421	:	:	:	
1982	1	930	:	:	58	35	:	444	:	:	:	
	2	873	:	:	53	37	:	385	:	:	:	
	3	718	:	:	42	26	:	314	:	:	:	
	4	728	:	:	40	29	:	331	:	:	:	
1983	1	809	:	:	43	29	:	:	:	:	:	
	2	812	:	:	50	35	:	:	:	:	:	
	3	692	:	:	45	27	:	:	:	:	:	
	4	793	:	:	47	35	:	:	:	:	:	
1984	1	862	:	:	47	37	:	:	:	:	:	
	2	757	:	:	59	35	:	:	:	:	:	
	3		:	:		29	:	:	:	:	:	
Rohre und Formstücke / Tubes, pipes and fittings / Tubes et raccords en fonte / Tubi e raccordi di ghisa												
1982		415	:	58	6	4	:	218	:	:	:	
1983		366	:		6	29	:	:	:	:	:	
1981	4	96	:	:	2	1	:	50	:	:	:	
1982	1	107	:	:	1	1	:	63	:	:	:	
	2	105	:	:	2	1	:	51	:	:	:	
	3	98	:	:	2	1	:	46	:	:	:	
	4	106	:	:	2	1	:	58	:	:	:	
1983	1	101	:	:	1	8	:	:	:	:	:	
	2	93	:	:	2	8	:	:	:	:	:	
	3	81	:	:	1	5	:	:	:	:	:	
	4	91	:	:	2	8	:	:	:	:	:	
1984	1	90	:	:	2	5	:	:	:	:	:	
	2	82	:	:	2	8	:	:	:	:	:	
	3		:	:		4	:	:	:	:	:	
B												
Preß-, Zieh- und Stanzteile / Drawing, pressing and stamping / Emboutissage et découpage / Imbutitura e cesoiatura												
1982		471	:	:	:	126	:	:	—	:	:	
1983		408	:	:	:	90	:	:	—	:	:	
1981	4	108	:	:	:	29	:	:	—	:	:	
1982	1	125	:	:	:	32	:	:	—	:	:	
	2	117	:	:	:	37	:	:	—	:	:	
	3	130	:	:	:	32	:	:	—	:	:	
	4	100	:	:	:	25	:	:	—	:	:	
1983	1	102	:	:	:	26	:	:	—	:	:	
	2	107	:	:	:	27	:	:	—	:	:	
	3	99	:	:	:	16	:	:	—	:	:	
	4	101	:	:	:	21	:	:	—	:	:	
1984	1	115	:	:	:	26	:	:	—	:	:	
	2	99	:	:	:	19	:	:	—	:	:	
	3		:	:	:		:	:	—	:	:	

3.14

1 000 t

D	F(*)	I(*)	NL	B	L	UK	IRL	DK	GR	EUR		
C												
Stahlrohre / Steel tubes / Tubes d'acier / Tubi di acciaio⁽³⁾												
4 630	1 892	3 547	260**	193	120	1 272	-	:	:	:		1982
4 704	1 538	3 303	270**	208	147	1 207	-	:	:	:		1983
1 468	637	1 068	:	66	38	338	-	:	:	:	4	1981
1 494	575	1 034	:	44	38	391	-	:	:	:	1	1982
1 159	540	1 023	:	61	28	313	-	:	:	:	2	
1 040	350	684	:	40	25	274	-	:	:	:	3	
937	427	806	:	49	28	294	-	:	:	:	4	
1 205	465	911	:	72	39	279	-	:	:	:	1	1983
1 149	409	771	:	66	38	320	-	:	:	:	2	
1 143	294	728	:	41	32	284	-	:	:	:	3	
1 206	365	910	:	60	38	325	-	:	:	:	4	
1 284	456	956	:	76	41	361	-	:	:	:	1	1984
1 313	466	916	:	81	38	325	-	:	:	:	2	
1 268		700	:		30		-	:	:	:	3	
1.												
Nahtlose Rohre / Seamless tubes / Tubes sans soudure / Tubi senza saldatura												
1 878	663	1 010	-	124	-	476	-	-	:	4 151		1982
1 760	605	755	-	156	-	376	-	-	:	3 652		1983
578	226	335	-	34	-	131	-	-	:	1 304	4	1981
619	194	300	-	28	-	137	-	-	:	1 278	1	1982
494	197	310	-	31	-	130	-	-	:	1 162	2	
397	129	185	-	30	-	103	-	-	:	840	3	
368	143	215	-	36	-	106	-	-	:	868	4	
408	186	192	-	38	-	92	-	-	:	916	1	1983
436	164	218	-	41	-	101	-	-	:	960	2	
428	105	154	-	30	-	81	-	-	:	798	3	
487	144	191	-	47	-	103	-	-	:	972	4	
520	162*	215	-	61	-	115	-	-	:	1 073	1	1984
538	163*	234	-	65	-	75	-	-	:	1 075	2	
502		177	-	53	-		-	-	:		3	
2.												
Geschweißte Rohre / Welded tubes / Tubes soudés / Tubi saldati												
2 752	1 229	2 537	260**	69	120	796	-	:	:	:		1982
2 944	993	2 548	270**	52	147	831	-	:	:	:		1983
890	411	733	:	32	38	207	-	:	:	:	4	1981
875	381	734	:	16	38	254	-	:	:	:	1	1982
665	343	713	:	30	28	183	-	:	:	:	2	
643	221	499	:	10	25	171	-	:	:	:	3	
569	284	591	:	13	28	188	-	:	:	:	4	
797	279	719	:	34	39	187	-	:	:	:	1	1983
713	245	553	:	25	38	219	-	:	:	:	2	
715	189	574	:	11	32	203	-	:	:	:	3	
719	221	702	:	13	38	222	-	:	:	:	4	
764	294*	741	:	15	41	246	-	:	:	:	1	1984
775	303*	682	:	16	38	250	-	:	:	:	2	
766		523	:		30		-	:	:	:	3	

3.14

1 000 t

	D	F	I	NL	B	L	UK	IRL	DK	GR	EUR
D											
Schmieden und Gesenkschmieden⁽⁴⁾ / Forging and drop forging⁽⁴⁾ Forge et estampage⁽⁴⁾ / Fucina e stampaggio⁽⁴⁾											
1982	1 511	:	553	:	:	—	114	—	:	:	:
1983	1 380	:	481	:	:	—	85	—	:	:	:
1981	4	:	151	:	:	—	22	—	:	:	:
1982	1	:	161	:	:	—	33	—	:	:	:
	2	:	426	:	:	—	27	—	:	:	:
	3	:	351	:	:	—	30	—	:	:	:
	4	:	324	:	:	—	24	—	:	:	:
1983	1	:	369	:	:	—	22	—	:	:	:
	2	:	356	:	:	—	21	—	:	:	:
	3	:	320	:	:	—	21	—	:	:	:
	4	:	335	:	:	—	22	—	:	:	:
1984	1	:	391	:	:	—	17	—	:	:	:
	2	:	368	:	:	—	16	—	:	:	:
	3	:		:	:	—		—	:	:	:
Rollendes Eisenbahnzeug / Tyres, axles and wheel centres Bandages, frettes, essieux et centres de roues / Cerchioni, assali, centri di ruote											
1982	71	:	42	—	—	—	47	—	:	:	:
1983	64	:	46	—	—	—	33	—	:	:	:
1981	4	:	11	—	—	—	5	—	:	:	:
1982	1	:	19	—	—	—	16	—	:	:	:
	2	:	19	—	—	—	10	—	:	:	:
	3	:	17	—	—	—	13	—	:	:	:
	4	:	18	—	—	—	8	—	:	:	:
1983	1	:	18	—	—	—	7	—	:	:	:
	2	:	17	—	—	—	8	—	:	:	:
	3	:	13	—	—	—	9	—	:	:	:
	4	:	17	—	—	—	9	—	:	:	:
1984	1	:	20	—	—	—	3	—	:	:	:
	2	:	18	—	—	—	4	—	:	:	:
	3	:		—	—	—		—	:	:	:
E											
Drahtziehereien⁽⁵⁾ / Wire drawing⁽⁵⁾ Tréfilage⁽⁵⁾ / Trafilatura⁽⁵⁾											
1982	1 735	934	:	209	688	:	:	:	:	:	:
1983	1 726	949	:	231	720	:	:	:	:	:	:
1981	4	471	:	67	186	:	:	:	:	:	:
1982	1	502	:	66	185	:	:	:	:	:	:
	2	439	:	43	193	:	:	:	:	:	:
	3	400	:	45	147	:	:	:	:	:	:
	4	393	:	55	163	:	:	:	:	:	:
1983	1	433	:	53	191	:	:	:	:	:	:
	2	433	:	65	191	:	:	:	:	:	:
	3	423	:	52	154	:	:	:	:	:	:
	4	437	:	63	184	:	:	:	:	:	:
1984	1	441	:	62	207	:	:	:	:	:	:
	2	430	:	60	199	:	:	:	:	:	:
	3		:			:	:	:	:	:	:

(1) Lieferungen.

(2) „Stahlrohre“: Nur die Erzeugung der Werke, die an der Erhebung der ASSIDER teilnehmen (27 Werke für geschweißte und 6 Werke für nahtlose Rohre).

(3) Einschließlich Präzisionsrohren und geschweißter Großrohre.

(4) Geschmiedete Stäbe, Schmiedestücke unter und über 125 kg, Gesenkschmiedestücke sowie rollendes Eisenbahnmaterial. Für das Vereinigte Königreich ausgen. Gesenkschmiedest.

(5) Gesamtzeugung von kaltgezogenem Draht.

(6) Erzeugung von Blankstahl (gezogen, gepreßt, gedreht, profiliert usw.).

(7) Erzeugung von kaltgewalztem Bandstahl (außerhalb des Vertrages).

(8) Erzeugung von kaltgewalzten Profilen aus warm- oder kaltgewalztem Bandstahl und Blechen.

(9) Deliveries.

(10) „Steel tubes“: Only the production of works making returns to ASSIDER (27 works for welded tubes and 6 works for seamless tubes).

(11) Including precision tubes and large welded tubes.

(12) Forged bars, forgings over and under 125 kg, drop forgings, tyres and wheel centres. For the United Kingdom other than drop forgings.

(13) Total production of cold drawn wire.

(14) Production of bright steel bars (drawn, pressed, turned, shaped, etc.).

(15) Production of cold rolled strip not falling under the Treaty.

(16) Production of cold formed sections from hot or cold rolled strip or sheets.

3.14

1 000 t

D	F	I	NL	B	L	UK	IRL	DK	GR	EUR	
F											
Kaltziehereien / Cold drawing⁽⁶⁾											
Étirage / Stiratura⁽⁶⁾											
682	271	:	:	30	:	302	-	:	:	:	1982
659	245	:	:	31	:	292	-	:	:	:	1983
184	74	:	:	7	:	97	-	:	:	4	1981
200	78	:	:	9	:	87	-	:	:	1	1982
180	77	:	:	7	:	79	-	:	:	2	
156	51	:	:	7	:	68	-	:	:	3	
145	65	:	:	7	:	68	-	:	:	4	
159	70	:	:	9	:	72	-	:	:	1	1983
168	65	:	:	7	:	74	-	:	:	2	
164	45	:	:	7	:	60	-	:	:	3	
168	64	:	:	8	:	84	-	:	:	4	
202	79	:	:	11	:	93	-	:	:	1	1984
186	74	:	:	9	:	86	-	:	:	2	
										3	
G											
Herstellung von Kaltband / Cold rolling⁽⁷⁾											
Laminage à froid / Laminati a freddo⁽⁷⁾											
1 487	144	:	:	377	26	286	-	:	:	:	1982
1 595	122	:	:	337	22	287	-	:	:	:	1983
398	39	:	:	101	9	97	-	:	:	4	1981
410	41	:	:	108	7	88	-	:	:	1	1982
394	40	:	:	99	7	73	-	:	:	2	
343	28	:	:	78	6	61	-	:	:	3	
339	35	:	:	92	6	64	-	:	:	4	
408	37	:	:	95	6	70	-	:	:	1	1983
419	34	:	:	87	6	74	-	:	:	2	
378	22	:	:	75	4	65	-	:	:	3	
389	29	:	:	80	6	81	-	:	:	4	
465	35	:	:	108	5	86	-	:	:	1	1984
431	31	:	:	99	6	79	-	:	:	2	
					5					3	
H											
Herstellung von Kaltbandprofilen / Production of cold formed sections⁽⁸⁾											
Profilage à froid / Profilati a freddo⁽⁸⁾											
212	328	:	:	:	:	:	:	:	:	:	1982
208	313	:	:	:	:	:	:	:	:	:	1983
56	97	:	:	:	:	:	:	:	:	4	1981
61	87	:	:	:	:	:	:	:	:	1	1982
52	84	:	:	:	:	:	:	:	:	2	
50	70	:	:	:	:	:	:	:	:	3	
48	87	:	:	:	:	:	:	:	:	4	
57	83	:	:	:	:	:	:	:	:	1	1983
53	83	:	:	:	:	:	:	:	:	2	
49	71	:	:	:	:	:	:	:	:	3	
48	46	:	:	:	:	:	:	:	:	4	
56	74	:	:	:	:	:	:	:	:	1	1984
52	76	:	:	:	:	:	:	:	:	2	
										3	

(1) Livraisons.

(2) «Tubes d'acier»: Seulement la production des usines qui font partie du recensement de l'ASSIDER (27 usines pour les tubes soudés et 6 usines pour les tubes sans soudure).

(3) Y compris tubes de précision et gros tubes soudés.

(4) Barres forgées, pièces de forge de plus et de moins de 125 kg, pièces estampées, bandages, frettes et centres de roues.

(5) Production totale de fil tréfilé simple.

(6) Production de barres d'acier (comprimées, tournées, profilées etc.).

(7) Production de feuillards à froid hors traité.

(8) Production des profilés obtenus par pliage à froid de feuillards (à froid ou à chaud) ou de tôles.

(9) Consegne.

(10) «Tubi di acciaio»: soltanto la produzione delle aziende partecipanti alle rilevazioni statistiche dell'ASSIDER (27 aziende per i tubi saldati e 6 per i tubi senza saldatura).

(11) Compresi i tubi di precisione ed i grossi tubi saldati.

(12) Barre forgiate, pezzi di fucina maggiori e minori di 125 kg, pezzi stampati, cerchioni e ruote laminare. Per il Regno Unito non compreso lo stampaggio.

(13) Produzione totale di filo trafilato semplice.

(14) Produzione di barre d'acciaio stirate, tornite, profilate ecc.

(15) Produzione di nastri laminati a freddo non contemplati dal trattato.

(16) Produzione di profilati ottenuti mediante piegamento a freddo di nastri (a caldo o a freddo) e di lamiere.



4

Tilførsler og leverancer fra stålværker, lagerbeholdninger
Werkslieferungen und -bezüge, Lagerbestände
Παραδόσεις και παραλαβές εργοστασίου
Works deliveries and receipts, stocks
Livraisons et réceptions d'usines, stocks
Consegne e arrivi degli stabilimenti, scorte
Leveranties en ontvangsten van de bedrijven, voorraden

Werkslieferungen (EG) (*) an Roheisen
nach Sorten

Livraisons de fonte des usines (CE) (*)
par qualité

4.1

Works deliveries (EC) (*) of pig iron,
by grade

Consegna di ghisa degli stabilimenti (CE) (*),
per qualità

1 000 t

	Stahl- roheisen Steelmaking iron	Gußroheisen Foundry pig iron		Spiegeleisen Spiegeleisen	Hoch- gekohltes Ferromangan High-carbon ferro-manganese	Sonstiges Roheisen Other pig iron	Σ
	Fonte d'affinage Ghisa di affinazione	Fonte de moulage Ghisa da fonderia					
		Phosphorhaltig High- phosphorus	Phosphorarm Low- phosphorus				
1	2	3	4	5	6	7	

A

In die EG⁽²⁾ / Within the EC⁽²⁾ / Dans la CE⁽²⁾ / Nella CE⁽²⁾

1981	1 371	125	1 287	11	308	141	3 244
1982	1 054	110	979	5	221	108	2 477
1983	818	91	866	4	201	124	2 170
1982	107	9	101	1	19	11	248
VII	89	5	60	1	15	8	178
VIII	48	5	46	0	13	6	118
IX	83	9	90	0	14	9	205
X	86	9	88	0	13	12	208
XI	70	9	80	0	14	8	181
XII	62	7	71	0	12	7	159
1983	52	10	78	0	16	5	170
II	50	5	59	1	17	8	142
III	75	7	79	0	25	10	206
IV	65	16	65	0	19	12	187
V	61	14	72	3	17	9	180
VI	81	8	83	0	24	14	218
VII	72	6	56	0	13	7	159
VIII	45	3	30	0	11	8	101
IX	78	8	77	0	29	12	211
X	104	8	76	0	11	10	223
XI	72	7	89	0	18	12	205
XII	71	7	82	0	17	8	189
1984	61	8	77	0	17	13	182
II	79	5	75	0	22	13	200
III	90	7	95	0	33	10	242
IV	74	6	75	0	21	9	189
V	88	6	75	0	19	10	203

B

Nach Drittländern / To third countries / Vers les pays tiers / Nei paesi terzi

1981	6	24	210	0	228	8	476
1982	1	30	155	0	112	7	305
1983	0	13	84	1	181	22	305
1982	0	1	11	—	7	1	20
VII	—	0	7	0	22	0	29
VIII	—	1	10	—	1	0	12
IX	—	1	6	—	7	0	14
X	—	5	11	—	12	—	28
XI	—	1	7	—	15	0	23
XII	0	3	12	0	1	0	16
1983	—	1	8	0	2	4	16
II	0	4	5	—	15	6	30
III	0	0	10	0	9	3	23
IV	0	1	8	—	1	0	10
V	—	0	8	0	30	—	38
VI	0	1	8	—	4	1	15
VII	—	0	3	—	6	3	12
VIII	—	0	6	—	24	—	33
IX	—	0	6	—	19	2	27
X	0	1	8	—	26	2	38
XI	—	1	8	—	13	—	22
XII	—	0	5	—	32	1	38
1984	1	1	7	—	2	1	12
II	—	0	5	—	15	0	20
III	—	0	8	—	19	1	28
IV	6	0	6	—	28	0	40
V	—	0	6	—	22	1	29

(*) EUR 9.

(2) EUR 10.

Werkslieferungen (EG)⁽¹⁾ an Roheisen
und Stahl nach Mitgliedstaaten⁽²⁾

Livraisons de fonte et d'acier
des usines (CE)⁽¹⁾ par pays membres⁽²⁾

4.2

Works deliveries (EC)⁽¹⁾ of pig iron
and steel by member country⁽²⁾

Consegne di ghisa e d'acciaio
degli stabilimenti (CE)⁽¹⁾ per paesi membri⁽²⁾

1 000 t

		D	F	I	NL	B	L	UK	IRL	DK	GR	EUR	
Roheisen / Pig Iron / Fonte / Ghisa													
1982		389	1 086	762	22	60	34	119	-	4	-	2 476	
1983		594	847	507	21	50	28	118	1	3	1	2 170	
1982	VI	33	108	81	2	7	5	11	-	0	-	247	
	VII	26	74	65	1	3	1	8	-	0	-	178	
	VIII	24	56	18	2	6	2	8	-	1	-	117	
	IX	32	89	61	2	6	5	10	-	0	0	205	
	X	33	93	62	1	6	1	12	-	0	-	208	
	XI	27	86	47	2	5	2	11	-	1	0	181	
	XII	30	57	56	1	5	2	8	-	0	-	159	
	1983	I	41	70	41	2	3	2	11	0	0	-	170
		II	34	68	30	1	3	2	8	-	0	-	146
		III	52	93	39	1	7	2	11	-	1	0	206
		IV	53	76	42	2	3	2	9	-	0	0	187
		V	54	73	37	1	2	3	1	0	0	-	171
VI		65	79	53	3	6	3	9	-	0	0	218	
VII		44	57	46	0	2	2	8	0	-	-	159	
VIII		35	35	15	2	4	1	9	-	0	0	101	
IX		61	78	48	3	7	3	10	1	0	0	211	
X		55	80	69	2	3	3	11	-	0	0	223	
XI		51	68	61	3	5	3	14	-	0	0	205	
XII		49	71	49	2	7	3	9	0	0	-	189	
1984	I	41	78	40	2	5	3	13	-	0	0	182	
	II	52	78	39	2	6	5	18	-	0	-	200	
	III	61	86	70	1	6	4	14	0	0	-	242	
	IV	52	71	34	3	5	11	12	-	1	-	189	
	V	54	82	35	2	7	11	12	-	0	-	203	
Walzstahlfertigerzeugnisse und weiterverarbeitete Erzeugnisse⁽²⁾													
Finished and end products⁽²⁾													
Produits finis et finals⁽²⁾													
Prodotti finiti e terminali⁽²⁾													
1981		20 779	12 110	16 295	2 489	3 368	290	9 547	258	710	548	66 394	
1982		17 356	11 223	15 073	2 246	2 779	306	9 012	190	673	355	59 213	
1983		17 522	9 959	14 346	2 201	2 583	338	9 013	175	603	335	57 075	
1982	I	1 552	1 160	1 368	217	293	26	781	17	57	24	5 495	
	II	1 578	1 092	1 369	227	248	30	914	23	73	51	5 605	
	III	1 875	1 068	1 488	226	192	28	957	17	67	42	5 958	
	IV	1 544	1 152	1 472	202	312	29	749	18	68	18	5 565	
	V	1 484	979	1 423	181	262	28	748	12	51	26	5 194	
	VI	1 774	1 062	1 366	219	276	25	888	18	58	29	5 715	
	VII	1 242	795	1 081	129	150	17	568	8	36	22	4 048	
	VIII	1 167	405	569	142	185	19	589	13	54	22	3 165	
	IX	1 516	1 030	1 343	197	258	28	845	16	53	36	5 322	
	X	1 230	821	1 122	158	213	22	661	11	53	21	4 312	
	XI	1 228	825	1 201	169	202	27	692	18	56	26	4 444	
	XII	1 198	875	1 259	182	203	29	627	20	47	37	4 477	
1983	I	1 254	833	1 021	159	218	17	623	15	32	13	4 185	
	II	1 351	832	1 066	166	203	23	728	15	53	30	4 467	
	III	1 645	982	1 269	215	242	31	850	14	58	23	5 329	
	IV	1 477	945	1 147	168	227	36	691	14	43	18	4 766	
	V	1 498	912	1 270	167	205	27	783	12	41	27	4 942	
	VI	1 459	856	1 228	208	210	30	864	14	50	48	4 967	
	VII	1 331	817	1 166	138	154	35	652	11	38	22	4 364	
	VIII	1 282	383	706	149	194	14	715	13	50	28	3 534	
	IX	1 712	943	1 540	193	244	29	767	20	69	29	5 546	
	X	1 504	827	1 274	200	228	63	811	19	50	13	4 989	
	XI	1 564	844	1 401	225	242	31	941	20	60	43	5 371	
	XII	1 440	791	1 204	212	212	29	593	11	55	40	4 587	
1984	I	1 460	943	1 180	202	243	35	738	12	53	18	4 884	
	II	1 590	863	1 223	189	243	35	952	16	57	26	5 194	
	III	1 721	894	1 375	188	241	35	700	11	55	43	5 263	
	IV	1 534	872	1 133	192	226	36	740	12	57	37	4 839	
	V	1 621	915	1 401	212	276	38	901	12	65	23	5 464	
	VI	1 448	914	1 413	222	238	33	820	22	56	33	5 199	
	VII	1 341	789	1 228	161	154	33	686	14	38	22	4 466	
	VIII	1 331	390	735	176	234	26	752	11	54	35	3 744	

(¹) EUR 9.

(²) Einschl. Inlandslieferungen.

(²) Ohne Edelstahl - Einschl. Warmbreitband (Fertigerzeugnis) sowie Röhrenrund- und -vierkantstahl.

(¹) EUR 9.

(²) Including home market deliveries.

(²) Excl. special steels - Incl. coils (finished product), and rounds and squares for tubes.

(¹) EUR 9.

(²) Y compris livraisons sur le marché national.

(²) Sans aciers spéciaux - Y compris larges bandes à chaud (produits finis), et ronds et carrés pour tubes.

(¹) EUR 9.

(²) Ivi comprese le consegne sul mercato nazionale.

(²) Non compresi gli acciai speciali; inclusi coils (prodotti finiti), e tondi e quadri per tubi.

Werkslieferungen an Eisen-
und Stahlerzeugnissen⁽¹⁾

Livraisons des usines
de produits sidérurgiques⁽¹⁾

4.3

Works deliveries of iron
and steel products⁽¹⁾

Consegna degli stabilimenti
di prodotti siderurgici⁽¹⁾

1 000 t

Bestimmungsländer Country of destination Pays de destination Paesi di destinazione	Blöcke + Halbzeug Ingots + semis Lingots + demi-produits Lingotti + semilavorati (²)			Walzstahlfertigerzeugnisse weiterverarbeitete Erzeugnisse Finished and end products Produits finis et finals Prodotti finiti e terminali (²)				
	1981	1982	1983	1981	1982	1983		
	EUR							
EUROPA	D	4 508	3 111	3 861	20 779	17 356	17 552	
	F	2 157	2 089	2 149	12 110	11 223	9 959	
	I	3 845	4 098	4 028	16 295	15 073	14 346	
	NL	15	13	14	2 489	2 246	2 201	
	B	1 209	881	1 179	3 368	2 779	2 583	
	L	560	502	484	290	306	338	
	UK	1 576	1 496	1 695	9 547	9 012	9 013	
	IRL	-	-	1	258	190	175	
	DK	25	1	1	710	673	603	
	GR	132	251	559	548	355	335	
	EUR	14 027	12 442	13 971	66 394	59 213	57 075	
	Sonst. West Other West Autres Ouest Altri Ovest	Σ	280	380	450	4 854	4 726	4 639
		⊃ S	21	54	168	907	932	878
		⊃ SF/N	5	5	6	748	612	667
		⊃ CH	57	29	62	1 130	889	1 220
⊃ E		133	123	38	629	1 209	689	
⊃ GR		-	-	-	-	-	-	
⊃ TR		6	36	129	281	155	204	
⊃ A		1	6	11	290	299	360	
⊃ P		56	122	1	488	314	388	
Ost / East / Est		Σ	8	5	8	1 839	1 656	1 773
⊃ SU	8	5	1	1 540	1 425	1 531		
Σ	573	614	607	6 522	3 948	3 940		
AMERICA	Nord / North	Σ	115	198	264	4 898	3 156	3 234
		⊃ USA	62	198	227	4 061	2 975	2 972
		⊃ CDN	53	-	37	837	181	262
	Mittel / Central	132	13	46	829	325	287	
Süd / South / Sud	326	403	297	795	467	419		
AFRICA	134	99	41	2 094	1 707	1 645		
ASIA	321	430	687	3 552	2 801	3 318		
AUS + OCEANIA	-	0	-	51	56	60		
Σ	15 344	13 970	15 764	85 307	74 107	72 450		
⊃ Drittländer / Third countries Pays tiers / Paesi terzi	1 317	1 528	1 793	18 913	14 894	15 375		

Bestimmungsländer Country of destination Pays de destination Paesi di destinazione	Blöcke + Halbzeug Ingots + semis Lingots + demi-produits Lingotti + semilavorati (²)			Walzstahlfertigerzeugnisse und weiterverarbeitete Erzeugnisse Finished and end products Produits finis et finals Prodotti finiti e terminali (²)			
	1981	1982	1983	1981	1982	1983	
Deutsche Werke / German works / Usines allemandes / Stabilimenti tedeschi							
EUROPA {	D	3 780	2 872	3 598	16 091	13 706	13 643
	F	320	287	336	902	860	858
	I	116	149	107	392	381	316
	NL	3	5	7	528	443	483
	B	88	34	197	316	286	296
	L	1	—	—	16	16	16
	UK	179	180	114	464	490	542
	IRL	—	—	1	32	21	12
	DK	4	1	0	287	247	209
	GR	18	8	45	118	58	51
	EUR	4 510	3 536	4 405	19 148	16 508	16 426
	Sonstiges Europa / Other Europe						
Autres Europe / Altri Europa							
⊃ West / Ouest / Ovest	145	133	80	1 948	1 749	1 624	
⊃ S / SF / N	4	38	48	640	575	497	
AMERICA	118	168	143	1 982	1 373	1 243	
⊃ USA	26	125	121	1 195	1 088	1 056	
AFRICA	79	29	15	522	468	315	
ASIA	126	87	51	1 309	1 054	1 104	
Andere / Other / Autres / Altri	—	0	—	7	3	3	
Σ	4 987	3 957	4 703	25 875	22 007	21 598	
⊃ Drittländer / Third countries Pays tiers / Paesi terzi	477	421	298	6 727	5 499	5 172	
Französische Werke / French works / Usines françaises / Stabilimenti francesi							
EUROPA {	D	10	2	27	1 090	819	765
	F	1 130	1 190	1 165	8 141	7 554	6 601
	I	234	193	140	816	757	798
	NL	1	3	2	198	177	168
	B	18	37	61	364	336	330
	L	0	3	12	3	5	4
	UK	—	0	0	184	223	184
	IRL	—	—	—	21	15	17
	DK	—	—	—	75	82	77
	GR	77	36	109	270	149	149
	EUR	1 471	1 464	1 516	11 122	10 117	9 088
	Sonstiges Europa / Other Europe						
Autres Europe / Altri Europa							
⊃ West / Ouest / Ovest	2	38	25	1 046	943	923	
⊃ S / SF / N	2	38	25	881	854	775	
⊃ S / SF / N	—	—	—	210	190	186	
AMERICA	2	15	45	1 682	845	935	
⊃ USA	1	8	20	927	556	632	
AFRICA	—	6	11	491	517	557	
ASIA	1	58	75	645	405	661	
Andere / Other / Autres / Altri	—	—	—	16	11	15	
Σ	1 477	1 581	1 672	15 002	12 838	12 179	
⊃ Drittländer / Third countries Pays tiers / Paesi terzi	6	117	156	3 880	2 721	3 091	

1 000 t

Bestimmungsländer Country of destination Pays de destination Paesi di destinazione	Blöcke + Halbzeug Ingots + semis Lingots + demi-produits Lingotti + semilavorati (²)			Walzstahlfertigerzeugnisse und weiterverarbeitete Erzeugnisse Finished and end products Produits finis et finals Prodotti finiti e terminali (²)			
	1981	1982	1983	1981	1982	1983	
Italienische Werke / Italian works / Usines italiennes / Stabilimenti italiani							
EUROPA	D	8	10	7	689	628	867
	F	28	13	9	751	805	747
	I	3 303	3 537	3 493	14 442	13 317	12 674
	NL	0	-	-	126	86	83
	B	-	-	-	54	63	61
	L	-	-	-	1	0	0
	UK	-	1	6	115	153	102
	IRL	-	-	-	2	4	1
	DK	0	-	-	0	4	2
	GR	32	45	74	81	70	33
	EUR	3 372	3 606	3 589	16 261	15 130	14 570
Sonstiges Europa / Other Europe							
Autres Europe / Altri Europa							
⊃ West / Ouest / Ovest							
⊃ S / SF / N							
	20	17	29	647	594	706	
	20	17	29	428	405	506	
	-	-	-	2	0	-	
AMERICA	37	50	30	369	262	312	
⊃ USA	17	-	-	242	159	202	
AFRICA	-	-	-	456	162	197	
ASIA	135	170	161	458	269	241	
Andere / Other / Autres / Altri	1	-	-	1	2	0	
Σ	3 564	3 843	3 809	18 191	16 419	16 026	
⊃ Drittländer / Third countries							
Pays tiers / Paesi terzi							
	192	237	220	1 930	1 289	1 456	
Niederländische Werke / Dutch works / Usines néerlandaises / Stabilimenti olandesi							
EUROPA	D	591	105	114	313	279	314
	F	25	35	15	120	124	106
	I	11	12	19	172	189	148
	NL	9	3	2	977	906	841
	B	315	207	138	142	136	125
	L	-	-	-	-	-	-
	UK	153	121	90	316	286	269
	IRL	-	-	-	12	2	-
	DK	0	-	-	37	39	40
	GR	-	50	31	16	12	10
	EUR	1 103	533	528	2 106	1 973	1 853
Sonstiges Europa / Other Europe							
Autres Europe / Altri Europa							
⊃ West / Ouest / Ovest							
⊃ S / SF / N							
	80	142	185	435	579	434	
	80	142	185	369	521	414	
	10	10	14	195	221	256	
AMERICA	166	79	49	534	304	342	
⊃ USA	-	26	37	440	268	324	
AFRICA	49	41	12	89	48	65	
ASIA	49	93	221	59	37	76	
Andere / Other / Autres / Altri	-	-	-	0	-	-	
Σ	1 447	888	995	3 222	2 941	2 770	
⊃ Drittländer / Third countries							
Pays tiers / Paesi terzi							
	344	355	467	1 116	968	917	

Bestimmungsländer <i>Country of destination</i> Pays de destination <i>Paesi di destinazione</i>	Blöcke + Halbzeug <i>Ingots + semis</i>			Walzstahlfertigerzeugnisse und weiterverarbeitete Erzeugnisse <i>Finished and end products</i>		
	Lingots + demi-produits <i>Lingotti + semilavorati</i> (*)			Produits finis et finals <i>Prodotti finiti e terminali</i> (*)		
	1981	1982	1983	1981	1982	1983

Belgische Werke / *Belgian works* / *Usines belges* / *Stabillmenti belgi*

EUROPA	D	88	75	73	1 316	1 009	1 015
	F	607	512	608	1 735	1 461	1 268
	I	163	183	245	399	326	324
	NL	1	1	3	394	368	347
	B	787	551	752	2 099	1 633	1 454
	L	6	0	—	10	8	18
	UK	3	4	6	248	232	224
	IRL	—	—	—	15	19	12
	DK	20	—	—	49	39	25
	GR	5	19	32	39	24	53
	EUR	1 679	1 345	1 719	6 304	5 119	4 742
	Sonstiges Europa / Other Europe						
Autres Europe / Altri Europa		11	—	102	796	869	981
⊃ West / Ouest / Ovest		11	—	102	468	524	533
⊃ S / SF / N		—	—	102	225	203	235
AMERICA		249	262	337	946	540	484
⊃ USA		17	2	45	682	450	366
AFRICA		1	19	—	200	209	199
ASIA		6	—	10	354	238	321
Andere / Other / Autres / Altri		—	—	—	5	2	2
Σ		1 947	1 626	2 168	8 605	6 977	6 729
⊃ Drittländer / Third countries		268	281	449	2 301	1 858	1 987
Pays tiers / Paesi terzi							

Luxemburgische Werke / *Luxembourg works* / *Usines luxembourgeoises* / *Stabillmenti lussemburghesi*

EUROPA	D	30	46	39	793	596	607
	F	45	48	15	338	315	268
	I	4	4	2	46	43	30
	NL	—	—	0	200	195	207
	B	1	48	30	337	278	265
	L	522	499	472	259	278	300
	UK	—	—	0	21	24	31
	IRL	—	—	—	2	5	2
	DK	—	—	—	25	29	25
	GR	—	21	—	33	15	14
	EUR	632	666	558	2 054	1 778	1 749
	Sonstiges Europa / Other Europe						
Autres Europe / Altri Europa		—	15	—	274	280	256
⊃ West / Ouest / Ovest		—	15	—	262	191	243
⊃ S / SF / N		—	—	—	74	66	73
AMERICA		—	4	—	354	288	207
⊃ USA		—	—	—	231	235	129
AFRICA		5	—	2	140	173	133
ASIA		2	1	—	166	213	305
Andere / Other / Autres / Altri		—	—	—	1	4	2
Σ		638	686	560	2 988	2 736	2 652
⊃ Drittländer / Third countries		7	20	2	934	958	903
Pays tiers / Paesi terzi							

1 000 t

Bestimmungsländer Country of destination Pays de destination Paesi di destinazione	Blöcke + Halbzeug Ingots + semis			Walzstahlfertigerzeugnisse und weiterverarbeitete Erzeugnisse Finished and end products		
	Lingots + demi-produits Lingotti + semilavorati (*)			Produits finis et finals Prodotti finiti e terminali (*)		
	1981	1982	1983	1981	1982	1983

Werke im Vereinigten Königreich / Works in the United Kingdom / Usines du Royaume-Uni / Stabilimenti del Regno Unito

EUROPA	D	2	2	4	325	202	199
	F	2	1	2	110	93	83
	I	15	21	21	27	59	55
	NL	-	-	-	61	62	54
	B	-	-	0	47	40	41
	L	-	-	-	0	0	0
	UK	1 241	1 189	1 479	8 120	7 521	7 592
	IRL	-	-	-	153	100	93
	DK	-	-	0	92	87	98
	GR	-	73	149	31	25	24
	EUR	1 259	1 286	1 655	8 967	8 189	8 239
Sonstiges Europa / Other Europe							
Autres Europe / Altri Europa							
⊃ West / Ouest / Ovest	22	35	29	429	400	494	
⊃ S / SF / N	11	10	11	182	189	202	
AMERICA	1	37	3	636	337	417	
⊃ USA	1	37	3	322	220	262	
AFRICA	-	3	-	192	127	180	
ASIA	2	20	168	562	585	610	
Andere / Other / Autres / Altri	0	0	-	20	35	34	
Σ	1 284	1 381	1 855	10 807	9 673	9 974	
⊃ Drittländer / Third countries Pays tiers / Paesi terzi	25	95	200	1 840	1 484	1 735	

Dänische Werke / Danish works / Usines danoises / Stabilimenti danesi

EUROPA	D	-	-	-	158	112	99
	F	-	2	-	14	11	7
	I	-	-	-	-	-	-
	NL	-	-	-	5	2	5
	B	-	3	1	8	1	1
	L	-	-	-	-	-	-
	UK	-	0	0	74	68	50
	IRL	-	-	-	-	-	2
	DK	0	1	0	144	147	129
	GR	-	-	-	:	-	-
	EUR	0	6	1	403	341	293
Sonstiges Europa / Other Europe							
Autres Europe / Altri Europa							
⊃ West / Ouest / Ovest	-	1	-	160	115	110	
⊃ S / SF / N	-	1	-	160	114	110	
AMERICA	-	-	-	20	0	-	
⊃ USA	-	-	-	20	0	-	
AFRICA	-	-	-	4	3	4	
ASIA	-	-	-	1	-	-	
Andere / Other / Autres / Altri	-	-	-	-	-	-	
Σ	0	7	1	588	459	407	
⊃ Drittländer / Third countries Pays tiers / Paesi terzi	-	1	-	185	118	114	

Bestimmungsländer Country of destination Pays de destination Paesi di destinazione	Blöcke + Halbzeug Ingots + semis Lingots + demi-produits Lingotti + semilavorati ⁽²⁾			Walzstahlfertigerzeugnisse und weiterverarbeitete Erzeugnisse Finished and end products Produits finis et finals Prodotti finiti e terminali ⁽²⁾		
	1981	1982	1983	1981	1982	1983
Griechische Werke / Greek works / Usines grecques / Stabilimenti greci						
EUROPA {	D	:	:	:	:	:
	F	:	:	:	:	:
	I	:	:	:	:	:
	NL	:	:	:	:	:
	B	:	:	:	:	:
	L	:	:	:	:	:
	UK	:	:	:	:	:
	IRL	:	:	:	:	:
	DK	:	:	:	:	:
	GR	:	:	:	:	:
EUR	:	:	:	:	:	
Sonstiges Europa / Other Europe						
Autres Europe / Altri Europa						
⊃ West / Ouest / Ovest						
⊃ S / SF / N						
AMERICA	:	:	:	:	:	:
⊃ USA	:	:	:	:	:	:
AFRICA	:	:	:	:	:	:
ASIA	:	:	:	:	:	:
Andere / Other / Autres / Altri	:	:	:	:	:	:
Σ	:	:	:	:	:	:
⊃ Drittländer / Third countries	:	:	:	:	:	:
Pays tiers / Paesi terzi	:	:	:	:	:	:

(1) Ohne Edelstahl.

(2) Einschl. Warmbreitband zum Weiterauswalzen in der EG.

(3) Einschl. Warmbreitband (Fertigerzeugnis) sowie Röhrenrund- und -vierkantstahl.

(4) Excl. special steels.

(5) Incl. coils for re-rolling in the EC.

(6) Incl. coils (finished product), and rounds and squares for tubes.

(1) Non compris aciers spéciaux.

(2) Y compris coils pour relaminage dans la CE.

(3) Y compris coils (produits finis), et ronds et carrés pour tubes.

(4) Non compresi acciai speciali.

(5) Compresi coils per rilaminazione nella CE.

(6) Compresi coils (prodotti finiti), e tondi e quadri per tubi.

Werkslieferungen (EG) an Edelstahl
nach Mitgliedstaaten⁽¹⁾

Livraisons d'aciers spéciaux des
usines (CE) par pays membres⁽¹⁾

Works deliveries (EC) of special
steels by member country⁽¹⁾

4.4

Consegna di acciai speciali degli
stabilimenti (CE) per paesi membri⁽¹⁾

1 000 t

	D	F	I	NL	B	L	UK	IRL	DK	GR	EUR ⁽²⁾
1982	5 103	2 303	3 244	112	414	30	1 226	5	14	12	12 463
1983	5 030	1 773	2 888	115	465	20	1 301	5	17	18	11 632
1982											
IX	399	197	306	10	44	3	107	0	1	0	1 067
X	355	180	266	11	37	3	89	0	1	1	943
XI	340	150	237	10	40	1	78	0	1	1	858
XII	321	146	235	9	33	1	79	0	2	1	826
1983											
I	386	193	237	5	38	1	87	0	1	1	949
II	430	169	244	10	38	2	98	0	1	2	996
III	505	181	260	10	45	4	112	0	1	3	1 121
IV	417	160	187	8	41	2	81	0	1	1	899
V	403	164	232	10	44	1	101	0	1	1	958
VI	396	157	287	9	37	2	102	1	2	2	995
VII	362	112	189	10	27	3	73	0	1	0	777
VIII	339	63	133	8	33	2	99	0	2	0	681
IX	478	148	343	9	46	2	105	0	2	0	1 133
X	482	138	234	16	39	4	200	0	1	0	1 117
XI	446	141	289	10	40	-3	141	0	2	0	1 069
XII	387	145	244	10	37	1	98	0	2	1	925
1984											
I	430	171	306	10	47	2	112	0	2	1	1 047
II	487	180	289	11	56	2	147	0	2	1	1 175
III	513	191	348	10	64	2	121	0	2	0	1 254
IV	473	202	199	9	55	2	111	1	2	0	1 152
V	523	211	247	12	57	2	126	0	3	1	1 253
VI	467	184	335	8	57	2	119	0	2	1	1 176
VII	425	153	286	8	31	2	88	0	2	1	996

(¹) Einschl. Inlandslieferungen. Alle EGKS-Erzeugnisse (ohne Blöcke, Halbzeug und Warmbreitband zum Weiterauswalzen).

(²) Ab Januar 1981 einschl. der Bezüge Griechenlands aus den anderen Mitgliedstaaten der Gemeinschaft.

(³) Including home market deliveries. All ECSC products (excl. ingots, semis and coils for re-rolling).

(⁴) From January 1981 including receipts of Greece from other Member States of the Community.

(¹) Y compris livraisons sur le marché national. Tous produits CECA (non compris lingots, demi-produits et larges bandes à chaud pour relaminage).

(²) A partir de janvier 1981 y compris les réceptions de la Grèce en provenance des autres pays de la Communauté.

(³) Ivi comprese le consegne sul mercato nazionale. Tutti i prodotti CECA (lingotti, semilavorati e nastri larghi a caldo per rilaminazione esclusi).

(⁴) Da gennaio 1981 incluse le consegne alla Grecia provenienti dagli altri paesi della Comunità.

	EUR 9				BR DEUTSCHLAND					
	Herkunft / Origin / Provenance / Provenienza			Σ	Herkunft / Origin / Provenance / Provenienza			Σ		
	Inland Home market	Andere EG-Länder Other EC countries	Dritt- länder Third countries		Inland Home market	Andere EG-Länder Other EC countries	Dritt- länder Third countries			
	Marché national Mercato nazionale (¹)	Autres pays de la CE Altri paesi della CE	Pays tiers Paesi terzi		Marché national Mercato nazionale (¹)	Autres pays de la CE Altri paesi della CE	Pays tiers Paesi terzi			
1	2	3	4	5	6	7	8			
Blöcke / Ingots / Lingots / Lingotti										
1981	2 124	26	16	2 166	1 071	8	11	1 089		1981
1982	1 920	19	7	1 946	901	2	3	906		1982
1983	1 547	29	2	1 578	970	16	2	988		1983
1982	2	530	7	539	280	1	2	283	2	1982
	3	349	2	351	178	0	0	178	3	
	4	443	3	446	175	1	-	176	4	
1983	1	390	8	398	239	6	-	245	1	1983
	2	453	6	459	289	3	-	292	2	
	3	303	5	308	208	1	-	209	3	
	4	401	10	413	234	6	2	242	4	
1984	1	387	7	395	244	3	1	248	1	1984
	2	401	8	409	260	2	-	262	2	
Halbzeug / Semis / Demi-produits / Semilavorati										
1981	8 093	1 246	491	9 830	759	527	119	1 406		1981
1982	7 174	932	898	9 004	643	218	210	1 071		1982
1983	6 638	1 166	599	8 403	668	336	59	1 063		1983
1982	2	1 927	250	2 457	195	65	64	324	2	1982
	3	1 397	139	1 795	127	41	102	270	3	
	4	1 515	177	1 835	118	31	20	169	4	
1983	1	1 588	256	1 993	167	72	7	246	1	1983
	2	1 752	328	2 253	192	97	15	304	2	
	3	1 463	239	1 823	146	70	15	231	3	
	4	1 835	343	2 334	164	96	22	282	4	
1984	1	2 028	357	2 506	198	100	26	324	1	1984
	2	1 767	481	2 424	203	109	32	344	2	
Warmbreitband / Coils / Grandes bandes à chaud / Coils laminati a caldo										
1981	8 133	1 335	216	9 684	1 620	159	187	1 966		1981
1982	7 123	1 141	142	8 406	1 493	48	96	1 637		1982
1983	7 529	1 183	206	8 918	1 604	82	93	1 779		1983
1982	2	2 129	375	2 533	437	16	20	473	2	1982
	3	1 448	186	1 682	337	11	24	372	3	
	4	1 472	199	1 704	291	10	21	322	4	
1983	1	1 790	269	2 102	383	8	25	416	1	1983
	2	2 074	322	2 505	440	15	24	479	2	
	3	1 672	281	1 986	389	30	23	442	3	
	4	1 993	311	2 325	392	29	21	442	4	
1984	1	2 014	410	2 438	447	18	23	488	1	1984
	2	2 210	457	2 685	421	30	13	464	2	
Σ										
1981	18 350	2 607	723	21 680	3 450	694	317	4 461		1981
1982	16 217	2 092	1 047	19 356	3 037	268	309	3 614		1982
1983	15 714	2 378	807	18 899	3 242	435	154	3 830		1983
1982	2	4 586	632	5 529	912	82	85	1 079	2	1982
	3	3 194	327	3 828	642	52	126	820	3	
	4	3 430	383	3 994	584	42	42	668	4	
1983	1	3 768	533	4 493	789	86	32	907	1	1983
	2	4 279	656	5 217	921	115	39	1 075	2	
	3	3 438	525	4 117	743	101	38	882	3	
	4	4 229	664	5 072	790	131	45	966	4	
1984	1	4 517	823	5 339	889	121	50	1 060	1	1984
	2	4 378	946	5 518	884	141	45	1 070	2	

(¹) Ohne Bezüge von anderen Werken der Gesellschaft.
(²) Excluding receipts from other works of the company.

(¹) Non compris réceptions d'autres usines de la société.
(²) Non compresi arrivi da altri stabilimenti della società.

1 000 t

	FRANCE				ITALIA				
	Herkunft / Origin / Provenance / Provenienza			Σ	Herkunft / Origin / Provenance / Provenienza			Σ	
	Inland Home market	Andere EG-Länder Other EC countries	Dritt-länder Third countries		Inland Home market	Andere EG-Länder Other EC countries	Dritt-länder Third countries		
	Marché national Mercato nazionale (*)	Autres pays de la CE Altri paesi della CE	Pays tiers Paesi terzi	Marché national Mercato nazionale (*)	Autres pays de la CE Altri paesi della CE	Pays tiers Paesi terzi			
1	2	3	4	5	6	7	8		
	Blöcke / Ingots / Lingots / Lingotti								
1981	649	11	1	661	393	—	0	393	1981
1982	683	9	—	692	232	—	0	232	1982
1983	507	0	—	507	80	—	0	80	1983
1982	2	175	4	179	75	—	0	75	1982
	3	137	—	137	32	—	—	32	3
	4	134	—	134	33	—	—	33	4
1983	1	129	—	129	22	—	—	22	1983
	2	151	0	151	13	—	—	13	2
	3	90	—	90	5	—	—	5	3
	4	121	—	121	40	—	—	40	4
1984	1	108	1	109	35	—	—	35	1984
	2	111	1	112	30	—	—	30	2
	Halbzeug / Semis / Demi-produits / Semilavorati								
1981	3 475	298	56	3 829	1 512	33	61	1 606	1981
1982	2 851	364	246	3 461	1 684	57	96	1 837	1982
1983	2 482	384	160	3 026	1 564	86	98	1 748	1983
1982	2	811	100	997	410	16	34	460	1982
	3	485	20	521	350	20	13	383	3
	4	633	70	739	355	11	23	389	4
1983	1	579	105	709	360	11	27	398	1983
	2	672	123	839	376	19	16	411	2
	3	527	70	636	365	31	20	416	3
	4	700	84	829	463	25	35	523	4
1984	1	661	75	775	619	24	17	660	1984
	2	592	146	779	496	30	33	559	2
	Warmbreitband / Coils / Larges bandes à chaud / Coils laminati a caldo								
1981	4 207	570	6	4 782	1 343	437	20	1 799	1981
1982	3 879	480	3	4 362	1 074	394	43	1 511	1982
1983	3 993	581	0	4 574	1 137	360	43	1 540	1983
1982	2	1 125	141	1 266	342	143	9	494	1982
	3	811	98	909	174	44	25	243	3
	4	780	116	899	240	49	9	298	4
1983	1	973	146	1 119	269	88	18	375	1983
	2	1 103	155	1 328	316	91	15	422	2
	3	905	117	1 022	213	93	10	316	3
	4	1 072	163	1 235	339	88	—	427	4
1984	1	1 021	202	1 223	351	142	—	493	1984
	2	1 165	215	1 380	411	128	5	544	2
	Σ								
1981	8 330	879	63	9 272	3 248	469	81	3 798	1981
1982	7 413	853	249	8 515	2 990	451	139	3 580	1982
1983	6 982	965	160	8 107	2 781	446	141	3 368	1983
1982	2	2 111	245	2 442	826	159	44	1 029	1982
	3	1 433	118	1 567	556	64	38	658	3
	4	1 547	186	1 772	628	60	32	720	4
1983	1	1 681	251	1 957	651	99	45	795	1983
	2	1 926	278	2 318	705	110	31	846	2
	3	1 522	187	1 748	583	124	30	737	3
	4	1 893	247	2 185	842	113	35	990	4
1984	1	1 790	278	2 107	1 005	166	17	1 188	1984
	2	1 868	362	2 271	937	158	38	1 133	2

(*) Ohne Bezüge von anderen Werken der Gesellschaft.

(*) Excluding receipts from other works of the company.

(*) Non compris réceptions d'autres usines de la société.

(*) Non compresi arrivi da altri stabilimenti della società.

		NEDERLAND				BELGIQUE/BELGIË-LUXEMBOURG					
		Herkunft / Origin / Provenance / Provenienza			Σ	Herkunft / Origin / Provenance / Provenienza			Σ		
		Inland Home market Marché national Mercato nazionale (¹)	Andere EG-Länder Other EC countries Autres pays de la CE Altri paesi della CE	Dritt-länder Third countries Pays tiers Paesi terzi		Inland Home market Marché national Mercato nazionale (¹)	Andere EG-Länder Other EC countries Autres pays de la CE Altri paesi della CE	Dritt-länder Third countries Pays tiers Paesi terzi			
		1	2	3	4	5	6	7	8		
Blöcke / Ingots / Lingots / Lingotti											
1981		—	—	4	4	11	7	—	18		1981
1982		—	—	4	4	2	8	—	10		1982
1983		—	—	—	—	—	13	—	13		1983
1982	2	—	—	—	—	—	2	—	2	2	1982
	3	—	—	—	—	2	1	—	3	3	
	4	—	—	—	—	—	2	—	2	4	
1983	1	—	—	—	—	—	2	—	2	1	1983
	2	—	—	—	—	—	3	—	3	2	
	3	—	—	—	—	—	4	—	4	3	
	4	—	—	—	—	—	4	—	4	4	
1984	1	—	—	—	—	—	3	—	3	1	1984
	2	—	1	—	1	—	4	—	4	2	
Halbzeug / Semis / Demi-produits / Semilavorati											
1981		77	12	87	176	919	213	111	1 243		1981
1982		82	52	192	326	785	124	116	1 025		1982
1983		57	31	160	248	736	242	121	1 099		1983
1982	2	21	13	41	75	212	25	47	284	2	1982
	3	14	22	98	134	176	19	30	225	3	
	4	20	11	40	71	163	28	23	214	4	
1983	1	23	3	48	74	172	41	39	252	1	1983
	2	23	7	47	77	211	63	49	323	2	
	3	9	12	28	49	157	29	18	204	3	
	4	2	8	38	48	196	109	15	320	4	
1984	1	0	12	24	36	228	124	13	365	1	1984
	2	3	20	31	54	167	152	35	354	2	
Warmbreitband / Coils / Grandes bandes à chaud / Coils laminati a caldo											
1981		—	—	1	1	964	65	3	1 032		1981
1982		—	—	—	—	677	59	—	736		1982
1983		—	—	—	—	735	69	—	804		1983
1982	2	—	—	—	—	226	18	—	244	2	1982
	3	—	—	—	—	126	14	—	140	3	
	4	—	—	—	—	161	9	—	170	4	
1983	1	—	—	—	—	165	8	—	173	1	1983
	2	—	—	—	—	215	34	—	249	2	
	3	—	—	—	—	165	8	—	173	3	
	4	—	—	—	—	190	19	—	209	4	
1984	1	—	—	—	—	195	22	—	217	1	1984
	2	—	—	—	—	213	35	—	248	2	
Σ											
1981		77	12	92	181	1 894	286	114	2 293		1981
1982		82	52	196	330	1 464	191	116	1 771		1982
1983		57	31	160	248	1 471	324	121	1 916		1983
1982	2	21	13	41	75	438	45	47	530	2	1982
	3	14	22	98	134	304	34	30	368	3	
	4	20	11	44	75	324	39	23	386	4	
1983	1	23	3	48	74	337	51	39	427	1	1983
	2	23	7	47	77	426	100	49	575	2	
	3	9	12	28	49	322	41	18	381	3	
	4	2	8	38	48	386	132	15	533	4	
1984	1	0	12	24	36	423	146	13	582	1	1984
	2	3	21	31	55	380	191	35	606	2	

(¹) Ohne Bezüge von anderen Werken der Gesellschaft.
 (¹) Excluding receipts from other works of the company.

(¹) Non compris réceptions d'autres usines de la société.
 (¹) Non compresi arrivi da altri stabilimenti della società.

4.5

Continued

Seguito

1 000 t

		UNITED KINGDOM				DANMARK				
		Herkunft / Origin / Provenance / Provenienza			Σ	Herkunft / Origin / Provenance / Provenienza			Σ	
		Inland Home market Marché national Mercato nazionale (¹)	Andere EG-Länder Other EC countries Autres pays de la CE Altri paesi della CE	Dritt-länder Third countries Pays tiers Paesi terzi		Inland Home market Marché national Mercato nazionale (¹)	Andere EG-Länder Other EC countries Autres pays de la CE Altri paesi della CE	Dritt-länder Third countries Pays tiers Paesi terzi		
		1	2	3	4	5	6	7	8	
Blöcke / Ingots / Lingots / Lingotti										
1981		0	-	-	0	-	-	-	-	1981
1982		0	-	-	0	-	-	-	-	1982
1983		6	-	-	6	-	-	-	-	1983
1982	2	0	-	-	0	-	-	-	-	2 1982
	3	1	-	-	1	-	-	-	-	3
	4	0	-	-	0	-	-	-	-	4
1983	1	0	-	-	0	-	-	-	-	1 1983
	2	0	-	-	0	-	-	-	-	2
	3	0	-	-	0	-	-	-	-	3
	4	6	-	-	6	-	-	-	-	4
1984	1	0	-	-	0	-	-	-	-	1 1984
	2	0	-	-	0	-	-	-	-	2
Halbzeug / Semis / Demi-produits / Semilavorati										
1981		1 351	133	27	1 511	-	30	30	60	1981
1982		1 129	113	38	1 280	-	4	0	4	1982
1983		1 134	91	7	1 132	-	-	-	-	1983
1982	2	279	31	8	317	-	1	-	1	2 1982
	3	244	15	1	260	-	1	-	1	3
	4	226	26	1	253	-	-	-	-	4
1983	1	287	24	3	314	-	-	-	-	1 1983
	2	278	19	2	299	-	-	-	-	2
	3	259	27	1	287	-	-	-	-	3
	4	310	21	1	332	-	-	-	-	4
1984	1	322	22	2	346	-	-	-	-	1 1984
	2	306	24	4	334	-	-	-	-	2
Warmbreitband / Coils / Larges bandes à chaud / Coils laminati a caldo										
1981		-	104	-	104	-	-	-	-	1981
1982		-	160	0	160	-	-	-	-	1982
1983		-	91	-	91	-	-	-	-	1983
1982	2	-	57	-	57	-	-	-	-	2 1982
	3	-	19	0	19	-	-	-	-	3
	4	-	15	-	15	-	-	-	-	4
1983	1	-	19	-	19	-	-	-	-	1 1983
	2	-	27	-	27	-	-	-	-	2
	3	-	33	-	33	-	-	-	-	3
	4	-	12	-	12	-	-	-	-	4
1984	1	0	17	0	17	-	-	-	-	1 1984
	2	-	49	-	49	-	-	-	-	2
Σ										
1981		1 351	237	27	1 615	-	30	30	60	1981
1982		1 129	273	38	1 440	-	4	0	4	1982
1983		1 140	182	7	1 329	-	-	-	-	1983
1982	2	279	88	8	374	-	1	-	1	2 1982
	3	244	34	1	279	-	1	-	1	3
	4	226	41	1	268	-	4	0	4	4
1983	1	287	43	3	333	-	-	-	-	1 1983
	2	278	46	2	326	-	-	-	-	2
	3	259	60	1	320	-	-	-	-	3
	4	316	33	1	350	-	-	-	-	4
1984	1	322	39	2	363	-	-	-	-	1 1984
	2	306	73	4	383	-	-	-	-	2

(¹) Ohne Bezüge von anderen Werken der Gesellschaft.
 (¹) Excluding receipts from other works of the company.

(¹) Non compris réceptions d'autres usines de la société.
 (¹) Non compresi arrivi da altri stabilimenti della società.

4.6

		Bestandshöhe (¹) Level of stocks (¹)					Bestandsveränderungen (²) Stock variations (²)		
		in tatsächlichen Mengen in actual tonnages			in Rohstahl- gewicht in crude steel equivalent (²)		in tatsäch- lichen Mengen in actual tonnages	in Rohstahl- gewicht in crude steel equivalent	
		Blöcke Ingots	Halbzeug und Coils Semis and coils	Fertig- erzeugnisse Finished products	Σ			Menge Quantity	in % der Rohstahl- erzeugung as % of crude steel production
		1 000 t							%
		1	2	3	4	5	6	7	8
BR Deutschland									
1982	2	1 131	2 681	4 135	7 947	9 872	+ 145	+ 137	+ 1,4
	3	1 043	2 457	3 883	7 383	9 179	- 564	- 693	- 8,7
	4	1 061	2 154	3 577	6 742	8 362	- 641	- 817	- 11,4
1983	1	1 036	2 184	3 899	7 119	8 865	- 66	- 78	- 0,9
	2	1 089	2 329	3 979	7 397	9 198	+ 278	+ 333	+ 3,6
	3	1 069	2 199	3 920	7 188	8 943	- 209	- 255	- 3,0
	4	1 050	2 164	3 964	7 178	8 936	- 10	- 7	- 0,1
1984	1	1 067	2 235	4 199	7 501	9 358	+ 323	+ 422	+ 4,3
	2	1 037	2 251	4 298	7 586	9 477	+ 85	+ 119	+ 1,2
France									
1982	2	158	1 789	2 780	4 727	5 999	- 363	- 466	- 8,9
	3	142	1 569	2 787	4 498	5 726	- 229	- 273	- 7,4
	4	113	1 559	2 463	4 135	5 241	- 363	- 485	- 11,8
1983	1	118	1 463	2 508	4 089	5 203	- 46	- 38	- 0,9
	2	113	1 384	2 596	4 093	5 219	+ 4	+ 16	+ 0,4
	3	120	1 447	2 563	4 130	5 263	+ 37	+ 44	+ 1,1
	4	149	1 508	2 560	4 217	5 360	+ 87	+ 97	+ 2,0
1984	1	148	1 422	2 527	4 097	5 213	- 120	- 147	- 2,9
	2	132	1 394	2 588	4 114	5 241	+ 17	+ 28	+ 0,6
Italia									
1982	2	226	1 720	1 474	3 420	4 237	- 248	- 295	- 4,6
	3	305	2 137	1 672	4 114	5 078	+ 694	+ 841	+ 16,0
	4	256	1 951	1 496	3 703	4 570	- 411	- 508	- 9,3
1983	1	203	1 813	1 471	3 487	4 323	- 216	- 247	- 4,7
	2	157	1 673	1 525	3 355	4 188	- 132	- 135	- 2,5
	3	154	1 748	1 409	3 311	4 130	- 44	- 58	- 1,1
	4	139	1 468	1 358	2 965	3 710	- 346	- 420	- 7,2
1984	1	200	1 526	1 382	3 108	3 862	+ 143	+ 152	+ 2,5
	2	165	1 631	1 365	3 161	3 934	+ 53	+ 72	+ 1,1
Nederland									
1982	2	17	465	575	1 057	1 336	- 1	+ 1	+ 0,1
	3	13	520	510	1 043	1 306	- 14	- 30	- 3,0
	4	21	495	433	949	1 181	- 94	- 125	- 13,5
1983	1	6	395	438	839	1 058	- 110	- 123	- 15,2
	2	11	470	455	936	1 175	+ 97	+ 117	+ 9,0
	3	12	518	486	1 016	1 276	+ 80	+ 101	+ 8,5
	4	8	579	480	967	1 175	- 49	- 101	- 8,4
1984	1	11	516	510	1 037	1 304	+ 70	+ 129	+ 10,2
	2	21	555	523	1 099	1 381	+ 62	+ 77	+ 5,1

(¹) Am Ende des Vierteljahres.

(²) Im Laufe des Vierteljahres.

(³) Für die Umrechnung in Rohstahlgewicht wurden folgende Koeffizienten benutzt: Blöcke: 1,00; Halbzeug: 1,18; Coils: 1,24; Fertigerzeugnisse: durchschnittlicher Koeffizient 1,30-1,38 je nach der Struktur der Erzeugnisse in den einzelnen Jahren und Ländern.

(¹) At end of quarter.

(²) During the quarter.

(³) The following steel conversion factors were used: ingots: 1,00; semis: 1,18; coils: 1,24; finished products: average factor of 1,30 to 1,38 depending on product structure in different years and countries.

4.6

Niveau des stocks (*) Livello delle scorte (*)					Variations des stocks (**) Variazioni delle scorte (**)			
en tonnages réels in tonnellaggio reale				en équivalent d'acier brut in equivalente di acciaio grezzo (*)	en tonnages réels in tonnellaggio reale	en équivalent d'acier brut in equivalente di acciaio grezzo		
Lingots Lingotti	Demi- produits et coils Semi- lavorati e coils	Produits finis Prodotti finiti	Σ	Quantité Quantità		en % de la production d'acier brut in % della prod. di acciaio grezzo		
1 000 t							%	
1	2	3	4	5	6	7	8	
Belgique/België - Luxembourg								
214	1 205	1 169	2 588	3 178	+ 30	+ 41	+ 1,0	2 1982
184	1 133	1 189	2 506	3 087	- 82	- 91	- 3,1	3
125	1 025	1 061	2 211	2 769	- 295	- 318	- 11,2	4
122	1 011	1 048	2 181	2 697	- 30	- 72	- 2,2	1 1983
111	1 090	1 149	2 350	2 916	+ 169	+ 219	+ 6,1	2
93	1 079	1 119	2 291	2 847	- 59	- 69	- 2,3	3
70	1 022	1 131	2 223	2 774	- 68	- 73	- 2,0	4
62	1 005	1 148	2 215	2 764	- 8	- 10	- 0,3	1 1984
								2
United Kingdom								
								2 1982
								3
								4
								1 1983
								2
								3
								4
								1 1984
								2
Danmark								
3	75	32	110	133	+ 16	+ 19	+ 12,0	2 1982
3	64	26	93	112	- 17	- 21	- 17,5	3
3	52	26	81	98	- 12	- 14	- 10,8	4
3	56	25	84	102	+ 3	+ 4	+ 3,4	1 1983
2	42	27	71	87	- 13	- 15	- 12,9	2
1	32	24	57	70	- 14	- 17	- 17,2	3
0	53	24	77	94	+ 20	+ 24	+ 14,9	4
0	65	29	94	114	+ 17	+ 20	+ 12,3	1 1984
0	62	28	90	109	- 4	- 5	- 3,6	2
EUR								
								2 1982
								3
								4
								1 1983
								2
								3
								4
								1 1984
								2

(*) Fin du trimestre.

(*) Au cours du trimestre.

(*) Pour la conversion en acier brut les coefficients suivants ont été utilisés: lingots: 1,00; demi-produits: 1,18; coils: 1,24; produits finis: coefficient moyen de 1,30 à 1,38 suivant la structure des produits dans les années et les pays.

(*) Alla fine del trimestre.

(*) Nel corso del trimestre.

(*) Per la conversione in acciaio grezzo sono stati utilizzati i seguenti coefficienti: lingotti: 1,00; semilavorati: 1,18; coils: 1,24; prodotti finiti: coefficiente medio da 1,30 a 1,38 secondo la struttura dei prodotti negli anni e nei paesi.



5

Handel
Handel
Εμπόριο
Trade
Commerce
Commercio
Handel

Udenrigshandel
Außenhandel
Εξωτερικό εμπόριο
External trade
Commerce extérieur
Commercio estero
Buitenlandse handel

Außenhandel und Binnenaustausch an Eisen- und Stahlerzeugnissen

A = Eisen und Stahl

B = darunter: legierter Stahl und Qualitätskohlenstoffstahl

Foreign and internal trade in iron and steel products

A = Iron and steel

B = of which: alloy steel and high-carbon steel

Commerce extérieur et échanges intracommunautaires de produits sidérurgiques

A = Sidérurgie

B = dont: aciers alliés et aciers fins au carbone

Commercio estero e scambi di prodotti siderurgici

A = Siderurgia

B = di cui: acciai legati e acciai fini al carbonio

Spaltenbezeichnungen der Tabellen
Headings to the columns in tables

En-tête des colonnes des tableaux
Intestazione delle colonne delle tabelle

	0	1	2	3	4	5	6	7	8	9	10	11	12	13	14	15	16	17	18	19	20	21	22	23	24	25	26	27	28	29	30	31	32	33
Zeit	Roheisen und Ferrolegierungen EGKS					Stahl (EGKS-Erzeugnisse)																				Nicht-EGKS-Erzeugnisse								
	Roheisen für die Stahlerzeugung	Gießereirohisen (u. Spezialrohisen)	Spiegeleisen	Hochkohliges Ferromangan	Σ	Rohblöcke und Rohluppen	Vorgew. Blöcke und Knüppel	Brammen, Platinen	Warmbreitband in Rollen	Neue Schienen	Schwellen, Unterlagsplatten, Laschen	Walzdraht	Stabstahl	Stahlsplundwände	Profile von 80 mm und mehr	Sonstige Profile	Bandstahl	Breitflachstahl	Transformator- und Dynamobleche	Bleche (nicht überzogen) 3 mm und mehr weniger als 3 mm		Weißblech u. sonstige verz. Bleche	Sonstige überz. Bleche sowie platt. Bleche	Σ (5 - 22)	Qualitätskohlenstoffstahl	Legierter Stahl	Kaltprodukte (ohne Spalte 28)(¹)	Geschmiedete Erzeugnisse u.a.(²)	Kaltgezogener Draht	Röhren u. Verbindungsstücke aus Stahl	Σ 23 + 26 bis 29	Gebrauchte Schienen	Röhren, Verbindungsstücke usw. aus Gußeisen (NEG)	Ferrolegierungen (NEG)
Period	Pig-iron and ferro-alloys ECSC					Steel (ECSC products)																				Non-ECSC products								
	Pig-iron for steelmaking	Foundry pig-iron (and special)	Spiegeleisen	High-carbon ferro-manganese	Σ	Ingots and puddled bars	Blooms and billets	Slabs and sheet bars	Coils for re-rolling	New rails	Sleepers, soleplates, fish plates	Wire rod	Bars	Sheet piling	Sections of 80 mm and more	Other sections	Hot-rolled strip and hoop	Universal plates	Electrical sheets	Plate and sheets not coated 3 mm and more Less than 3 mm		Tinplate and other tinned sheets	Other coated plates, clad plates and sheets	Σ (5 - 22)	High-carbon steel	Alloy steel	Cold products (excl. col. 28)(¹)	Forged products and others(²)	Cold drawn wire	Steel tubes, pipes and fittings	Σ 23 + 26 to 29	Used rails	Tubes, pipes, fittings, etc. of cast iron	Ferro-alloys (NC)
Période	Fontes et ferro-alliages CECA					Acier (Produits CECA)																				Produits sidérurgiques hors CECA								
	Fonte d'affinage	Fontes de moulage (et spéciales)	Spiegel	Ferro-Mn carburé	Σ	Lingots et massiaux	Blooms et billettes	Brammes et largets	Ebauches en rouleaux pour tôles (coils)	Rails neufs	Traverse, selles, éclisses	Fil machine	Barres	Palanques	Profilés de 80 mm et plus	Autres profilés	Feuillards à chaud	Larges plats	Tôles magnétiques	Tôles non revêtues 3 mm et plus moins de 3 mm		Fer-blanc et tôles étamées	Autres tôles revêtues et tôles plaquées	Σ (5 - 22)	Acier fin au carbone	Aciers alliés	Produits à froid (sauf col. 28)(¹)	Produits forgés et autres(²)	Fils tréfilés	Tubes et raccords d'acier	Σ 23 + 26 à 29	Rails usagés	Tubes, raccords, etc. de fonte (HC)	Ferro-alliages (HC)
Periodo	Ghisa e ferro-leghe CECA					Acciaio (prodotti CECA)																				Prodotti siderurgici fuori CECA								
	Ghisa da affinazione	Ghisa da fonderia (e speciali)	Ghisa speculare	Ferro-Mn carburato	Σ	Lingotti e masselli	Blumi e billette	Bramme e bidoni	Spozzi in rotoli per lamiera (coils)	Rotole nuove	Traverse, piastre, stecche	Vergella in matasse	Barre	Palancole	Profilati da 80 mm e oltre	Altri profilati	Nastri stretti a caldo	Larghi piatti	Lamierini magnetici	Lamiera non rivestite 3 mm e oltre inferiori a 3 mm		Banda e altre lamiere stagnate	Altre lamiere rivestite e lamiera piaccate	Σ (5 - 22)	Acciaio fine al carbonio	Acciai legati	Prodotti a freddo (esclusa col. 28)(¹)	Prodotti lucinati ed altri(²)	Fili trafilati	Tubi e raccordi di acciaio	Σ 23 da 26 a 29	Rotole usate	Tubi, raccordi, ecc. di ghisa (NC)	Ferro-leghe (NC)

(¹) Kalt hergestellte oder kalt fertiggestellte Erzeugnisse (ohne kaltgezogenen Draht): Kaltband, Kaltprofile, Blankstahl, kaltverformte und kaltbearbeitete Bleche und Bänder, kaltgewalzte Bleche > 3 mm u.a.

(²) Geschmiedete Stäbe, geschmiedetes Halbzeug, Schmiedehalbzeug und andere Erzeugnisse in den Formen der Vertragserzeugnisse.

(¹) Products obtained or finished by cold working (excl. drawn wire): cold-reduced strip, cold-rolled sections, shapes, drawn bars, sheet and strip otherwise fabricated or worked, cold-reduced sheets and plates > 3 mm, etc.

(²) Forged bars, semi-finished forgings, pieces roughly shaped by forging, other products in the form of products falling under the Treaty.

(¹) Produits obtenus ou parachevés à froid (sans fils tréfilés): feuillards à froid, profilés à froid, barres étirées, tôles et feuillards, tôles façonnées à froid > 3 mm, etc.

(²) Barres forgées, demi-produits forgés, ébauches de forges et autres produits se présentant sous les formes des produits du traité.

(¹) Prodotti ottenuti o rifiniti a freddo (esclusi fili trafilati): nastri a freddo, profilati a freddo, barre strirate, lamiera e nastri altrimenti foggiate e lavorati, lamiera a freddo > 3 mm ecc.

(²) Barre forgiate, semiprodotti forgiati, abbozzi di forgia e altri, prodotti che si presentano sotto forma di prodotti del trattato.

5.1

Imports and receipts (EC and member countries)

Importazioni e arrivi (CE e paesi membri)

EUR 10*

1 000 t

	0	1	2	3	4	5	6	7	8	9	10	11	12	13	14	15	16	17	18	19	20	21	22	23	24	25	26	27	28	29	30	31	32	33				
Bezüge aus der EG																																	Réceptions de la CE					
Receipts from the EC																																	Arrivi dalla CE					
A																																						
1980	465	477	6	156	1 103	123	1 482	935	4 267	125	15	2 094	3 120	120	1 848	853	846	95	140	2 989	4 478	816	1 296	25 643	423	1 785	1 345	201	649	2 422	30 258	107	106	251				
1981	394	349	2	144	890	65	1 150	810	4 573	123	10	1 978	2 980	119	1 702	890	672	75	126	2 914	3 993	848	1 305	24 333	391	1 515	1 237	157	621	2 768	29 116	88	130	337				
1982	332	248	2	117	700	51	1 160	415	4 097	106	9	1 743	2 672	101	1 322	833	595	72	109	2 518	3 820	849	1 268	21 740	370	1 596	1 241	163	627	2 540	26 312	107	127	267				
1983	316	198	2	109	625	57	1 358	966	4 799	88	7	1 904	2 616	120	1 440	834	591	57	104	2 155	3 823	809	1 356	23 085	302	1 344	1 265	186	628	2 017	27 180	109	118	271				
1984	I-III	101	62	1	27	190	27	352	267	1 361	25	3	496	699	38	324	232	151	13	30	572	1 101	221	413	6 327	131	528	361	46	181	609	7 523	38	25	89			
	I-VI																																					
	I-IX																																					
B																																						
1980	:	:	:	:	:	37	367	234	:	:	503	602	:	:	:	47	10	61	114	195	:	38	2 208	423	1 785	299	72	171	125	2 875	:	:	:	:				
1981	:	:	:	:	:	20	325	226	:	:	437	485	:	:	:	29	7	55	107	195	:	21	1 905	391	1 515	259	44	153	138	2 500	:	:	:	:				
1982	:	:	:	:	:	21	388	245	:	:	440	478	:	:	:	30	5	53	104	184	:	16	1 966	370	1 596	286	48	158	122	2 580	:	:	:	:				
1983	:	:	:	:	:	17	415	154	:	:	303	399	:	:	:	25	4	48	91	183	:	8	1 646	302	1 344	269	48	156	101	2 221	:	:	:	:				
1984	I-III	:	:	:	:	10	150	77	:	:	149	128	:	:	:	10	1	17	53	63	:	1	659	131	528	80	13	49	28	830	:	:	:	:				
	I-VI	:	:	:	:				:	:			:	:							:																	
	I-IX	:	:	:	:				:	:			:	:							:																	
Einfuhr aus Drittländern																																	Importations en provenance des pays tiers					
Imports from third countries																																	Importazioni provenienti dai paesi terzi					
A																																						
1980	201	582	3	219	1 005	244	665	545	1 617	10	1	578	1 021	6	542	286	93	60	57	1 336	1 171	343	398	8 992	159	637	377	130	155	828	10 482	87	54	1 358				
1981	49	398	0	176	623	079	681	202	808	24	0	496	920	6	595	243	89	58	34	1 068	852	133	276	6 566	74	493	329	139	125	691	7 851	11	43	957				
1982	201	485	0	185	870	22	711	660	1 417	10	2	654	1 036	10	725	262	85	67	49	1 253	1 191	95	488	8 736	87	589	440	173	140	733	10 021	29	47	1 095				
1983	151	362	0	163	677	14	596	299	1 312	8	1	857	1 367	10	618	193	97	67	46	1 194	1 290	87	433	8 491	61	578	417	156	167	726	9 957	45	47	1 112				
1984	I-III	32	113	0	30	175	7	146	70	220	1	1	282	366	1	147	64	24	20	8	244	307	32	92	2 030	26	195	92	47	49	235	2 454	14	10	238			
	I-VI																																					
	I-IX																																					
B																																						
1980	:	:	:	:	:	29	152	2	:	:	190	267	:	:	:	4	4	24	80	78	:	7	796	159	637	172	40	43	97	1 149	:	:	:	:				
1981	:	:	:	:	:	13	136	2	:	:	108	161	:	:	:	3	3	15	76	46	:	4	566	74	493	133	40	37	98	875	:	:	:	:				
1982	:	:	:	:	:	1	159	1	:	:	126	212	:	:	:	3	4	18	68	77	:	8	676	87	589	187	54	42	97	1 055	:	:	:	:				
1983	:	:	:	:	:	0	132	4	:	:	98	225	:	:	:	4	4	13	64	88	:	8	639	61	578	177	46	42	90	994	:	:	:	:				
1984	I-III	:	:	:	:	0	57	0	:	:	40	67	:	:	:	1	1	3	29	20	:	2	221	26	195	37	14	12	27	310	:	:	:	:				
	I-VI	:	:	:	:				:	:			:	:							:																	
	I-IX	:	:	:	:				:	:			:	:							:																	

* Ab 1981: EUR 10.
* From 1981: EUR 10.* A partir de 1981: EUR 10.
* A partire dal 1981: EUR 10.Spaltenbezeichnungen: siehe Faltblatt.
Column headings: see fold-out.En-tête des colonnes: voir dépliant.
Intestazioni colonne: vedere prospetto.

5.1

Continued

Seguito

BR Deutschland

1 000 t

	0	1	2	3	4	5	6	7	8	9	10	11	12	13	14	15	16	17	18	19	20	21	22	23	24	25	26	27	28	29	30	31	32	33				
Bezüge aus der EG																																	Réceptions de la CE					
Receipts from the EC																																	Arrivi dalla CE					
A																																						
1980	1	29	—	36	66	18	264	217	707	2	2	691	1 109	28	512	239	361	5	51	879	1 240	141	251	6 716	53	333	331	36	162	449	7 694	16	38	72				
1981	0	33	—	37	70	7	203	436	654	1	1	663	1 153	33	518	253	272	6	50	831	1 305	157	287	6 828	54	357	307	28	159	466	7 788	11	38	121				
1982	1	20	—	35	55	3	258	65	401	1	0	477	942	25	381	242	220	4	32	641	1 079	158	246	5 174	37	402	280	35	160	415	6 065	8	36	77				
1983	1	31	0	44	76	9	436	68	629	2	0	594	1 125	25	460	265	251	5	26	650	1 188	158	330	6 222	30	421	308	50	168	459	7 207	4	42	117				
1984	I-III	0	6	—	9	4	116	24	159	0	0	161	267	6	92	74	68	1	7	148	317	60	100	1 605	12	136	89	11	45	146	1 896	0	8	29				
	I-VI	0	13	—	15	9	262	51	304	1	0	313	538	12	163	147	128	3	16	290	577	108	180	3 102	38	279	172	23	89	309	3 695	1	20	73				
	I-IX																																					
B																																						
1980	:	:	:	:	:	6	66	1	:	:	:	85	142	:	:	:	3	1	20	19	34	:	8	385	53	333	70	6	45	27	533	:	:	:				
1981	:	:	:	:	:	2	99	0	:	:	:	81	141	:	:	:	3	1	19	19	42	:	5	411	54	357	57	5	41	22	535	:	:	:				
1982	:	:	:	:	:	3	128	1	:	:	:	72	154	:	:	:	4	0	17	19	36	:	4	439	37	402	65	9	44	22	578	:	:	:				
1983	:	:	:	:	:	95	185	0	:	:	:	63	118	:	:	:	3	1	11	15	50	:	1	452	30	421	72	11	45	21	601	:	:	:				
1984	I-III	:	:	:	:	2	61	0	:	:	:	24	34	:	:	:	1	0	3	7	15	:	0	148	12	136	22	2	13	6	192	:	:	:				
	I-VI	:	:	:	:	5	127	0	:	:	:	63	67	:	:	:	2	0	8	16	29	:	1	317	38	279	44	3	26	12	402	:	:	:				
	I-IX	:	:	:	:	:	:	:	:	:	:	:	:	:	:	:	:	:	:	:	:	:	:	:	:	:	:	:	:	:	:	:	:	:	:			
Einfuhr aus Drittländern																																	Importations en provenance des pays tiers					
Imports from third countries																																	Importazioni provenienti dai paesi terzi					
A																																						
1980	31	189	0	72	292	32	184	29	481	4	0	288	575	2	335	105	43	33	7	576	364	7	120	3 185	21	307	168	43	89	283	3 769	0	13	704				
1981	8	159	—	48	216	16	170	22	389	4	0	254	515	3	399	80	37	33	7	601	314	3	108	2 954	7	248	160	48	75	293	3 529	2	10	410				
1982	36	166	—	45	247	3	144	152	449	6	0	311	529	5	400	80	39	30	11	661	445	1	202	3 471	15	282	216	70	84	303	4 144	5	12	478				
1983	18	130	—	27	175	2	85	38	427	4	0	490	826	6	329	57	49	33	10	603	526	1	159	3 644	17	263	202	57	96	287	4 287	2	15	550				
1984	I-III	11	49	—	5	0	37	1	78	1	—	134	208	0	79	27	10	11	1	124	125	0	36	874	6	96	45	13	31	90	1 052	1	4	103				
	I-VI	14	90	—	11	1	80	4	159	2	0	255	393	2	176	50	22	23	3	270	228	1	67	1 736	12	191	92	28	59	175	2 090	1	8	288				
	I-IX																																					
B																																						
1980	:	:	:	:	:	25	67	0	:	:	:	41	96	:	:	:	1	2	5	49	39	:	3	328	21	307	70	13	20	31	463	:	:	:				
1981	:	:	:	:	:	10	64	0	:	:	:	27	74	:	:	:	1	1	5	51	21	:	1	255	7	248	53	14	20	29	371	:	:	:				
1982	:	:	:	:	:	1	80	—	:	:	:	33	95	:	:	:	1	2	6	41	38	:	1	297	15	282	84	24	23	32	460	:	:	:				
1983	:	:	:	:	:	0	30	0	:	:	:	38	129	:	:	:	1	2	4	39	36	:	1	279	17	263	86	23	24	27	439	:	:	:				
1984	I-III	:	:	:	:	0	26	0	:	:	:	15	36	:	:	:	0	1	1	15	8	:	0	102	6	96	16	5	6	8	138	:	:	:				
	I-VI	:	:	:	:	0	58	0	:	:	:	27	71	:	:	:	0	1	1	28	16	:	1	204	12	191	33	11	12	16	276	:	:	:				
	I-IX	:	:	:	:	:	:	:	:	:	:	:	:	:	:	:	:	:	:	:	:	:	:	:	:	:	:	:	:	:	:	:	:	:	:			

Spaltenbezeichnungen: siehe Falblatt.
Column headings: see fold-out.

En-tête des colonnes: voir dépliant.
Intestazioni colonne: vedere prospetto.

5.1

Continued

Seguito

France

1 000 t

*F	0	1	2	3	4	5	6	7	8	9	10	11	12	13	14	15	16	17	18	19	20	21	22	23	24	25	26	27	28	29	30	31	32	33	
Bezüge aus der EG <i>Receipts from the EC</i>																	Réceptions de la CE <i>Arrivi dalla CE</i>																		
A																																			
1980	397	24	1	22	446	16	462	331	1 266	17	0	294	930	2	506	248	205	46	39	930	1 122	94	252	6 802	67	537	302	40	181	421	7 746	27	5	57	
1981	361	19	0	10	390	16	265	207	1 290	12	0	225	858	3	557	261	157	38	37	1 071	987	107	250	6 363	41	437	299	37	168	461	7 327	33	30	78	
1982	313	15	1	6	336	9	295	217	1 191	11	1	221	830	1	389	229	146	39	34	972	1 078	103	268	6 034	43	432	361	34	175	439	7 043	27	35	60	
1983	309	26	1	7	343	6	266	225	1 242	12	1	313	697	5	407	202	129	29	31	721	973	89	285	5 632	93	352	342	35	171	343	6 523	31	14	38	
1984	I-III	100	8	0	2	111	2	55	74	385	5	0	76	214	5	91	55	34	7	6	217	248	21	71	1 565	15	126	95	8	47	90	1 805	7	3	13
	I-VI	180	17	0	5	202	7	152	187	802	9	0	175	413	6	185	107	67	13	12	431	498	49	145	3 258	33	241	192	18	97	188	3 752	21	4	33
	I-IX																																		
B																																			
1980	:	:	:	:	:	9	101	121	:	:	78	173	:	:	:	28	6	23	26	37	:	2	804	67	537	84	17	60	40	808	:	:	:		
1981	:	:	:	:	:	2	54	118	:	:	49	151	:	:	:	17	5	21	28	31	:	2	478	41	437	76	12	49	36	651	:	:	:		
1982	:	:	:	:	:	2	61	96	:	:	56	156	:	:	:	15	3	20	30	33	:	2	474	43	432	94	11	49	30	658	:	:	:		
1983	:	:	:	:	:	2	106	55	:	:	58	130	:	:	:	14	2	19	30	29	:	1	445	93	352	88	11	49	27	621	:	:	:		
1984	I-III	:	:	:	:	1	23	23	:	:	16	41	:	:	:	6	0	4	20	7	:	0	141	15	126	22	2	13	7	185	:	:	:		
	I-VI	:	:	:	:	2	41	47	:	:	33	77	:	:	:	12	1	8	39	14	:	1	273	33	241	45	7	26	14	365	:	:	:		
	I-IX	:	:	:	:	:	:	:	:	:	:	:	:	:	:	:	:	:	:	:	:	:	:	:	:	:	:	:	:	:	:	:	:	:	
Einfuhr aus Drittländern <i>Imports from third countries</i>																	Importations en provenance des pays tiers <i>Importazioni provenienti dai paesi terzi</i>																		
A																																			
1980	0	28	-	21	49	44	52	65	27	0	0	61	123	0	51	28	14	10	9	152	139	2	17	785	32	100	80	23	24	127	1 038	17	7	237	
1981	-	26	-	19	45	1	62	30	21	0	0	33	90	0	82	35	12	8	7	135	125	0	12	653	18	2	60	32	19	105	889	0	5	163	
1982	-	42	-	21	63	0	94	198	76	0	0	49	114	0	81	36	8	10	7	178	191	2	25	1 072	15	114	74	37	19	102	1 303	0	7	182	
1983	-	29	0	13	42	0	113	53	59	0	0	50	117	2	59	26	1	7	6	127	180	2	14	817	15	144	66	29	18	107	1 036	0	7	191	
1984	I-III	-	7	-	4	11	0	33	9	10	0	-	13	25	0	12	7	0	1	1	29	41	0	2	184	2	42	12	9	4	28	238	-	1	43
	I-VI	-	16	-	7	23	0	63	25	16	0	0	26	52	0	39	17	1	3	4	61	84	1	4	395	4	80	31	19	10	61	518	0	3	108
	I-IX																																		
B																																			
1980	:	:	:	:	:	1	31	1	:	:	36	36	:	:	:	0	2	9	8	7	:	0	132	32	100	40	7	12	19	209	:	:	:		
1981	:	:	:	:	:	1	41	1	:	:	19	20	:	:	:	0	2	7	4	4	:	0	100	18	82	30	6	9	14	159	:	:	:		
1982	:	:	:	:	:	0	51	-	:	:	21	33	:	:	:	0	2	7	6	9	:	1	129	15	114	35	8	11	16	200	:	:	:		
1983	:	:	:	:	:	-	90	-	:	:	19	27	:	:	:	0	2	6	5	9	:	0	159	15	144	28	5	10	17	219	:	:	:		
1984	I-III	:	:	:	:	-	28	-	:	:	3	5	:	:	:	0	0	1	3	3	:	0	44	2	42	6	1	3	4	58	:	:	:		
	I-VI	:	:	:	:	0	49	-	:	:	8	13	:	:	:	0	1	4	7	5	:	0	85	4	80	13	3	6	10	117	:	:	:		
	I-IX	:	:	:	:																														

5.1

Continued

Seguito

Italia

1 000 t

	0	1	2	3	4	5	6	7	8	9	10	11	12	13	14	15	16	17	18	19	20	21	22	23	24	25	26	27	28	29	30	31	32	33	
Bezüge aus der EG <i>Receipts from the EC</i>																	Réceptions de la CE <i>Arrivi dalla CE</i>																		
A																																			
1980	61	268	4	52	385	47	323	59	1 481	9	0	293	209	7	121	104	57	11	25	216	748	100	193	4 004	112	500	136	30	59	243	4 473	62	24	54	
1981	19	147	2	36	203	22	195	30	1 475	9	-	249	127	11	76	112	36	5	19	141	565	79	196	3 348	89	294	109	31	44	138	3 671	43	28	71	
1982	2	105	1	38	146	26	200	37	1 430	8	0	244	94	6	90	124	55	7	20	107	529	101	178	3 256	110	325	107	37	37	131	3 568	70	22	62	
1983	4	68	0	19	92	25	169	57	1 412	9	0	159	97	10	67	112	57	5	20	106	496	118	179	3 098	93	275	115	44	34	114	3 406	73	33	55	
1984	I-III	0	20	0	8	29	6	61	12	449	1	0	46	31	3	18	32	10	1	7	30	143	31	75	955	26	104	35	11	15	41	1 056	30	6	21
	I-VI	1	41	0	22	64	11	119	35	892	3	0	96	66	9	37	63	25	2	15	58	259	63	143	1 894	61	217	77	22	27	81	2 102	41	12	38
	I-IX																																		
B																																			
1980	:	:	:	:	:	6	133	44	:	:	146	161	:	:	:	10	1	10	28	62	:	13	612	112	500	40	6	17	10	688	:	:	:	:	
1981	:	:	:	:	:	4	86	21	:	:	96	80	:	:	:	6	1	7	25	51	:	7	383	89	294	34	5	13	8	443	:	:	:	:	
1982	:	:	:	:	:	5	127	33	:	:	118	54	:	:	:	7	1	8	24	51	:	8	435	110	325	27	9	12	7	491	:	:	:	:	
1983	:	:	:	:	:	8	100	13	:	:	94	63	:	:	:	6	0	9	25	45	:	4	388	93	275	27	14	12	8	430	:	:	:	:	
1984	I-III	:	:	:	:	3	37	8	:	:	28	23	:	:	:	2	0	4	10	15	:	0	130	26	104	8	3	5	3	150	:	:	:	:	
	I-VI	:	:	:	:	4	72	18	:	:	62	52	:	:	:	6	0	8	24	30	:	0	277	61	217	16	7	9	6	314	:	:	:	:	
	I-IX	:	:	:	:				:	:			:	:							:														
Einfuhr aus Drittländern <i>Imports from third countries</i>																	Importations en provenance des pays tiers <i>Importazioni provenienti dai paesi terzi</i>																		
A																																			
1980	159	177	3	53	393	94	288	242	810	6	0	75	66	-	15	27	12	5	9	217	222	188	140	2 415	10	97	30	33	19	46	2 544	70	21	171	
1981	28	89	0	27	145	56	272	9	264	13	-	90	58	-	7	16	7	2	0	95	133	37	63	1 122	7	64	17	23	14	40	1 214	9	18	121	
1982	137	101	0	52	291	18	298	22	408	2	-	80	83	0	26	14	15	4	3	70	151	36	73	1 302	7	60	22	22	15	39	1 400	23	13	133	
1983	126	72	0	29	227	10	230	5	360	0	1	105	125	0	31	10	17	3	4	87	179	39	73	1 261	3	72	29	28	29	40	1 408	42	10	98	
1984	I-III	22	25	0	12	58	6	30	10	67	0	1	40	36	-	13	3	4	0	1	14	51	15	16	307	1	21	5	12	5	15	344	13	3	38
	I-VI	57	42	0	25	123	8	57	10	152	0	1	75	77	-	23	6	8	3	1	52	98	33	41	645	2	45	12	23	14	33	727	19	7	85
	I-IX																																		
B																																			
1980	:	:	:	:	:	1	10	1	:	:	23	47	:	:	:	2	0	3	8	12	:	1	107	10	97	16	10	4	14	150	:	:	:	:	
1981	:	:	:	:	:	0	5	-	:	:	16	32	:	:	:	1	0	0	8	7	:	1	71	7	64	12	6	2	12	104	:	:	:	:	
1982	:	:	:	:	:	0	1	-	:	:	13	37	:	:	:	1	0	1	6	8	:	0	87	7	60	14	8	3	10	101	:	:	:	:	
1983	:	:	:	:	:	0	7	-	:	:	8	35	:	:	:	1	0	1	7	15	:	1	75	3	72	16	8	2	13	115	:	:	:	:	
1984	I-III	:	:	:	:	0	1	0	:	:	2	12	:	:	:	0	-	0	3	3	:	0	22	1	21	3	2	1	4	31	:	:	:	:	
	I-VI	:	:	:	:	0	1	0	:	:	6	25	:	:	:	1	-	1	7	8	:	0	47	2	45	5	5	1	9	88	:	:	:	:	
	I-IX	:	:	:	:				:	:			:	:							:														

Spaltenbezeichnungen: siehe Faltblatt.
Column headings: see fold-out.En-tête des colonnes: voir dépliant.
Intestazioni colonne: vedere prospetto.

5.1

Continued

Seguito

Nederland

1 000 t

	0	1	2	3	4	5	6	7	8	9	10	11	12	13	14	15	16	17	18	19	20	21	22	23	24	25	26	27	28	29	30	31	32	33					
Bezüge aus der EG																																	Réceptions de la CE						
<i>Receipts from the EC</i>																																	<i>Arrivi dalla CE</i>						
A																																							
1980	1	24	0	8	33	0	50	5	117	39	4	230	324	72	424	122	64	15	2	340	243	128	217	2 398	36	66	249	15	99	667	3 429	0	17	7					
1981	1	15	0	8	24	0	16	7	149	57	5	225	298	54	290	102	40	10	2	330	198	122	201	2 106	25	57	200	16	102	657	3 082	0	13	7					
1982	0	14	0	6	20	0	55	8	148	49	7	202	245	48	238	90	39	10	4	329	219	92	180	1 961	12	58	182	15	99	520	2 777	0	11	8					
1983	0	17	0	6	23	0	34	8	222	45	3	242	226	63	251	82	46	7	2	285	222	66	174	1 978	41	56	192	13	96	424	2 702	0	10	6					
1984	I-III	0	6	-	2	8	-	13	4	51	12	2	62	74	17	62	30	14	1	0	76	86	16	56	576	22	22	54	4	28	136	798	0	2	2				
	I-VI	0	13	0	5	19	1	33	7	94	20	2	131	151	31	125	55	29	4	1	146	154	29	115	1 128	39	44	107	8	52	272	1 567	0	4	5				
	I-IX																																						
B																																							
1980	:	:	:	:	:	0	1	0	:	:	:	38	22	:	:	:	0	1	1	16	19	:	3	102	36	66	33	3	25	9	171	:	:	:					
1981	:	:	:	:	:	0	0	0	:	:	:	25	22	:	:	:	1	0	1	12	20	:	1	82	25	57	28	3	25	9	146	:	:	:					
1982	:	:	:	:	:	0	1	0	:	:	:	13	22	:	:	:	1	0	1	12	22	:	1	71	12	58	29	3	24	11	138	:	:	:					
1983	:	:	:	:	:	0	0	0	:	:	:	42	19	:	:	:	1	0	1	12	20	:	1	97	41	56	28	3	29	8	165	:	:	:					
1984	I-III	:	:	:	:	-	0	0	:	:	:	23	6	:	:	:	0	0	0	6	9	:	0	44	22	22	8	1	9	3	65	:	:	:					
	I-VI	:	:	:	:	0	0	0	:	:	:	39	11	:	:	:	1	0	1	13	18	:	1	83	39	44	16	2	17	6	124	:	:	:					
	I-IX	:	:	:	:	:	:	:	:	:	:	:	:	:	:	:	:	:	:	:	:	:	:	:	:	:	:	:	:	:	:	:	:	:	:				
Einfuhr aus Drittländern																																	Importations en provenance des pays tiers						
<i>Imports from third countries</i>																																	<i>Importazioni provenienti dai paesi terzi</i>						
A																																							
1980	0	30	-	10	40	6	7	101	14	0	-	8	64	2	39	21	3	2	0	42	32	2	15	358	5	13	19	4	3	73	457	-	1	22					
1981	-	18	-	9	27	4	-	89	16	-	0	3	41	2	29	16	1	3	0	29	28	3	12	277	0	11	18	6	2	65	368	0	0	19					
1982	0	20	-	9	29	0	2	222	40	0	-	9	55	2	40	18	2	5	0	53	34	0	21	504	0	16	23	10	3	73	612	-	1	27					
1983	-	13	-	3	16	0	0	143	11	0	-	11	54	1	40	11	5	6	0	54	45	0	23	406	0	23	25	11	5	77	524	0	1	14					
1984	I-III	0	7	-	4	11	0	-	42	2	0	-	9	19	1	8	3	1	2	-	7	10	0	5	106	0	6	6	2	2	22	139	0	0	9				
	I-VI	0	8	-	6	15	0	-	73	7	0	-	16	40	1	13	6	3	7	0	21	18	0	11	216	1	12	12	6	3	42	280	0	1	13				
	I-IX																																						
B																																							
1980	:	:	:	:	:	-	-	-	:	:	:	5	4	:	:	:	0	0	0	2	4	:	2	18	5	13	8	1	1	4	33	:	:	:					
1981	:	:	:	:	:	-	-	-	:	:	:	1	3	:	:	:	0	-	0	2	3	:	2	12	0	11	7	2	1	5	27	:	:	:					
1982	:	:	:	:	:	0	-	0	:	:	:	1	4	:	:	:	0	0	0	3	4	:	4	16	0	16	7	3	1	6	33	:	:	:					
1983	:	:	:	:	:	0	-	0	:	:	:	1	6	:	:	:	0	0	0	3	8	:	4	23	0	23	10	2	1	7	43	:	:	:					
1984	I-III	:	:	:	:	0	-	-	:	:	:	0	2	:	:	:	0	-	-	2	1	:	1	6	0	6	2	1	0	2	11	:	:	:					
	I-VI	:	:	:	:	0	-	-	:	:	:	1	3	:	:	:	0	0	0	3	2	:	3	12	1	12	4	1	1	4	22	:	:	:					
	I-IX	:	:	:	:	:	:	:	:	:	:	:	:	:	:	:	:	:	:	:	:	:	:	:	:	:	:	:	:	:	:	:	:	:	:				

5.1

Continued

Seguito

UEBL / BLEU

1 000 t

	0	1	2	3	4	5	6	7	8	9	10	11	12	13	14	15	16	17	18	19	20	21	22	23	24	25	26	27	28	29	30	31	32	33					
Bezüge aus der EG																																		Réceptions de la CE					
<i>Receipts from the EC</i>																																		<i>Arrivi dalla CE</i>					
A																																							
1980	4	80	0	32	117	40	131	286	338	35	7	314	247	3	82	50	50	9	4	144	218	72	60	2 091	106	169	113	50	61	204	2 520	1	15	46					
1981	1	76	1	50	127	13	213	85	426	22	2	355	211	5	80	35	43	6	2	142	252	83	68	2 044	139	182	118	24	56	178	2 419	0	14	40					
1982	17	63	0	24	103	11	159	18	370	9	1	307	202	2	79	33	50	6	2	92	248	97	75	1 760	127	161	111	18	60	231	2 180	0	14	38					
1983	2	36	1	28	67	15	174	46	562	6	1	380	198	6	114	41	53	4	5	91	304	93	76	2 169	178	175	105	26	63	253	2 617	0	11	38					
1984	I-III	0	15	0	6	22	14	66	46	133	1	0	107	54	4	21	12	15	1	4	29	124	25	24	681	45	69	29	7	19	64	800	0	3	13				
	I-VI																																						
	I-IX																																						
B																																							
1980	:	:	:	:	:	15	29	62	:	:	104	38	:	:	:	1	0	1	12	12	:	3	275	106	169	18	27	7	10	338	:	:	:	:					
1981	:	:	:	:	:	10	54	63	:	:	138	33	:	:	:	0	0	0	9	12	:	1	321	139	182	19	10	6	12	368	:	:	:	:					
1982	:	:	:	:	:	9	51	53	:	:	130	26	:	:	:	0	1	0	8	9	:	0	288	127	161	20	5	8	13	333	:	:	:	:					
1983	:	:	:	:	:	10	52	55	:	:	187	25	:	:	:	0	0	1	9	13	:	0	353	178	175	17	12	7	10	399	:	:	:	:					
1984	I-III	:	:	:	:	3	22	23	:	:	46	8	:	:	:	1	0	4	4	4	:	0	114	45	69	4	2	2	3	125	:	:	:	:					
	I-VI	:	:	:	:				:	:			:	:																									
	I-IX	:	:	:	:				:	:			:	:																									
Einfuhr aus Drittländern																																	Importations en provenance des pays tiers						
<i>Imports from third countries</i>																																		<i>Importazioni provenienti dai paesi terzi</i>					
A																																							
1980	0	14	-	27	40	62	31	77	32	-	-	80	20	-	20	16	1	1	5	59	58	0	10	473	39	24	11	8	1	39	532	-	4	58					
1981	-	14	-	31	45	-	114	7	19	0	-	51	8	0	19	9	1	1	1	19	26	1	10	286	20	26	9	9	0	25	328	-	2	58					
1982	-	11	-	17	29	0	124	6	100	0	-	116	9	-	51	10	0	1	2	32	30	0	21	503	22	24	15	8	1	25	551	0	2	58					
1983	-	9	-	13	23	0	125	7	94	0	-	108	30	0	73	12	1	2	2	42	52	1	48	595	15	25	19	5	1	39	659	-	2	65					
1984	I-III	-	2	-	1	3	0	14	-	4	-	39	9	-	13	3	0	0	0	6	14	0	5	107	10	3	4	3	2	16	131	-	0	18					
	I-VI																																						
	I-IX																																						
B																																							
1980	:	:	:	:	:	-	11	0	:	:	44	4	:	:	:	0	0	0	3	1	:	0	63	39	24	3	6	0	4	76	:	:	:	:					
1981	:	:	:	:	:	-	17	0	:	:	22	1	:	:	:	0	0	0	5	0	:	0	46	20	26	2	5	0	5	58	:	:	:	:					
1982	:	:	:	:	:	-	13	1	:	:	25	3	:	:	:	0	0	0	3	1	:	0	46	22	24	4	5	0	4	59	:	:	:	:					
1983	:	:	:	:	:	0	12	1	:	:	17	4	:	:	:	0	0	0	4	2	:	0	40	15	25	4	2	0	4	50	:	:	:	:					
1984	I-III	:	:	:	:	-	0	-	:	:	11	1	:	:	:	-	0	-	1	0	:	0	13	10	3	1	2	0	1	18	:	:	:	:					
	I-VI	:	:	:	:				:	:			:	:																									
	I-IX	:	:	:	:				:	:			:	:																									

Spaltenbezeichnungen: siehe Falblatt.
Column headings: see fold-out.En-tête des colonnes: voir dépliant.
Intestazioni colonne: vedere prospetto.

5.1

Continued

Seguito

United Kingdom

1 000 t

	0	1	2	3	4	5	6	7	8	9	10	11	12	13	14	15	16	17	18	19	20	21	22	23	24	25	26	27	28	29	30	31	32	33				
Bezüge aus der EG																																	Réceptions de la CE					
<i>Receipts from the EC</i>																																	<i>Arrivi dalla CE</i>					
A																																						
1980	—	43	—	5	48	1	198	24	320	5	0	207	197	2	117	46	83	2	18	306	709	188	215	2 639	47	143	145	13	51	270	3 117	0	1	14				
1981	—	39	—	3	42	3	224	26	381	2	0	145	206	1	82	44	29	0	12	190	486	126	162	2 120	33	149	116	9	46	326	2 617	0	1	16				
1982	—	20	—	6	26	2	162	33	436	10	0	178	251	3	67	46	32	4	15	214	480	129	175	2 235	31	183	115	12	46	273	2 682	2	1	18				
1983	—	12	—	3	15	2	128	40	471	1	0	116	178	1	68	67	29	5	16	162	473	115	191	2 061	34	205	127	10	45	184	2 428	0	1	17				
1984	I-III	—	4	—	1	5	33	10	116	0	0	27	40	1	23	16	5	2	5	43	131	25	51	529	8	59	38	3	13	77	661	0	0	9				
	I-VI	—	11	—	2	13	71	23	245	0	0	54	87	1	42	41	11	3	8	82	234	57	101	1 064	15	132	74	7	26	134	1 305	0	1	17				
	I-IX																																					
B																																						
1980	:	:	:	:	:	1	37	5	:	:	47	51	:	:	:	3	0	6	10	21	:	8	190	47	143	39	10	10	12	260	:	:	:					
1981	:	:	:	:	:	1	30	23	:	:	40	42	:	:	:	2	0	5	10	24	:	4	182	33	149	31	6	10	13	242	:	:	:					
1982	:	:	:	:	:	1	20	60	:	:	43	50	:	:	:	1	—	6	8	22	:	0	214	31	183	35	7	10	15	281	:	:	:					
1983	:	:	:	:	:	2	24	84	:	:	35	54	:	:	:	1	0	5	6	27	:	0	239	34	205	35	7	12	10	303	:	:	:					
1984	I-III	:	:	:	:	1	7	23	:	:	10	14	:	:	:	1	0	2	3	8	:	0	67	8	59	12	2	3	3	87	:	:	:					
	I-VI	:	:	:	:	2	14	60	:	:	19	27	:	:	:	1	0	3	5	15	:	0	147	15	132	24	4	6	5	187	:	:	:					
	I-IX	:	:	:	:																																	
Einfuhr aus Drittländern																																	Importations en provenance des pays tiers					
<i>Imports from third countries</i>																																	<i>Importazioni provenienti dai paesi terzi</i>					
A																																						
1980	—	125	—	30	155	6	80	37	231	0	—	54	122	2	58	64	15	1	25	171	268	120	77	1 333	50	77	46	15	11	191	1 596	—	5	158				
1981	—	72	—	35	106	1	58	15	22	2	—	34	124	1	32	46	8	1	19	81	118	58	50	671	19	45	33	19	9	91	821	—	4	176				
1982	—	105	—	34	139	1	48	36	147	0	0	61	149	2	84	44	7	2	24	125	173	36	106	1 044	25	63	45	20	10	119	1 237	0	11	202				
1983	—	79	—	74	154	1	39	22	139	0	—	61	130	1	48	38	14	3	24	119	113	20	64	835	25	49	41	22	8	99	1 010	0	10	183				
1984	I-III	—	13	—	3	17	7	9	11	0	—	20	43	—	10	9	4	2	5	31	24	7	13	194	6	19	12	6	2	45	259	0	0	22				
	I-VI	1	38	—	8	46	17	13	24	0	—	35	81	—	24	18	6	3	9	57	46	13	25	373	14	36	25	12	4	73	486	0	1	50				
	I-IX																																					
B																																						
1980	:	:	:	:	:	—	33	0	:	:	39	30	:	:	:	1	0	6	8	9	:	1	127	50	77	26	3	5	19	181	:	:	:					
1981	:	:	:	:	:	1	9	0	:	:	22	20	:	:	:	0	—	2	4	6	:	1	64	19	45	22	6	4	23	120	:	:	:					
1982	:	:	:	:	:	0	13	0	:	:	31	27	:	:	:	0	—	3	6	6	:	1	88	25	63	32	6	3	20	149	:	:	:					
1983	:	:	:	:	:	0	4	4	:	:	29	17	:	:	:	1	0	2	7	8	:	1	73	25	49	27	7	3	17	128	:	:	:					
1984	I-III	:	:	:	:	0	2	0	:	:	8	8	:	:	:	0	0	0	4	2	:	0	25	6	19	7	2	1	5	40	:	:	:					
	I-VI	:	:	:	:	0	5	0	:	:	18	14	:	:	:	1	0	1	9	3	:	0	51	14	36	14	4	2	9	81	:	:	:					
	I-IX	:	:	:	:																																	

Spaltenbezeichnungen: siehe Faltblatt.
Column headings: see fold-out.En-tête des colonnes: voir dépliant.
Intestazioni colonne: vedere prospetto.

5.1

Continued

Seguito

Ireland

1 000 t

	0	1	2	3	4	5	6	7	8	9	10	11	12	13	14	15	16	17	18	19	20	21	22	23	24	25	26	27	28	29	30	31	32	33		
Bezüge aus der EG <i>Receipts from the EC</i>																	Réceptions de la CE <i>Arrivi dalla CE</i>																			
A																																				
1980	0	1	-	0	1	0	1	0	6	7	1	15	49	1	44	20	8	0	1	33	34	10	28	266	1	7	21	7	14	50	358	1	3	0		
1981	0	1	-	0	1	1	0	0	11	8	2	18	56	1	43	30	6	3	2	52	36	12	33	315	2	7	22	5	14	51	409	0	2	0		
1982	0	1	0	0	1	0	0	0	9	6	0	19	33	2	31	21	7	0	2	39	23	10	41	245	1	6	23	5	17	72	363	0	3	0		
1983	0	0	-	1	1	0	0	0	4	7	0	19	27	1	28	21	3	0	1	32	24	10	39	215	1	5	18	3	19	40	297	0	4	1		
1984	I-III	0	0	-	0	0	0	0	1	2	-	3	5	-	6	5	1	0	1	7	8	3	11	52	0	2	6	1	6	11	75	-	1	0		
	I-VI	0	0	-	0	0	0	0	1	3	0	7	10	0	12	9	1	0	1	13	13	6	17	93	0	3	14	1	11	24	143	0	2	1		
	I-IX	0	0	-	0	0	0	0	1	3	0	7	10	0	12	9	1	0	1	13	13	6	17	93	0	3	14	1	11	24	143	0	2	1		
B																																				
1980	:	:	:	:	:	0	0	2	:	:	0	1	:	:	:	0	0	0	1	2	:	1	8	1	7	3	1	2	5	19	:	:	:			
1981	:	:	:	:	:	0	0	1	:	:	0	1	:	:	:	0	0	0	2	3	:	1	8	2	7	3	2	2	6	22	:	:	:			
1982	:	:	:	:	:	0	0	2	:	:	0	1	:	:	:	1	0	0	1	2	:	1	7	1	6	4	2	2	4	18	:	:	:			
1983	:	:	:	:	:	0	0	1	:	:	0	0	:	:	:	0	0	0	1	3	:	0	6	1	5	4	1	2	5	18	:	:	:			
1984	I-III	:	:	:	:	-	0	0	:	:	0	0	:	:	:	0	0	0	0	1	:	0	2	0	2	1	0	1	1	4	:	:	:			
	I-VI	:	:	:	:	0	0	0	:	:	0	1	:	:	:	0	0	0	1	1	:	0	3	0	3	2	0	1	2	9	:	:	:			
	I-IX	:	:	:	:	0	0	0	:	:	0	1	:	:	:	0	0	0	1	1	:	0	3	0	3	2	0	1	2	9	:	:	:			
Einfuhr aus Drittländern <i>Imports from third countries</i>																	Importations en provenance des pays tiers <i>Importazioni provenienti dai paesi terzi</i>																			
A																																				
1980	-	-	-	-	-	-	-	-	2	-	-	3	2	-	4	2	0	0	-	11	11	-	1	37	0	0	1	0	1	6	45	-	0	0		
1981	-	0	-	-	0	0	0	-	1	-	0	4	12	-	3	1	0	0	-	7	4	0	1	33	0	0	1	0	0	7	41	-	0	0		
1982	-	0	-	-	0	0	0	-	0	-	0	1	17	-	6	4	0	0	0	8	14	0	1	51	0	1	1	0	0	8	60	-	0	0		
1983	0	0	-	-	0	-	0	-	0	0	-	6	6	-	1	0	0	-	0	5	7	0	1	27	0	1	1	0	1	7	36	-	0	0		
1984	I-III	-	-	-	-	-	-	-	-	-	-	4	3	-	0	1	0	-	-	3	3	-	2	16	-	0	0	0	0	1	17	-	0	0		
	I-VI	-	-	-	-	-	-	-	0	-	-	5	7	-	2	1	0	-	-	6	6	0	4	30	0	1	0	0	0	4	34	-	0	0		
	I-IX	-	-	-	-	-	-	-	0	-	-	5	7	-	2	1	0	-	-	6	6	0	4	30	0	1	0	0	0	4	34	-	0	0		
B																																				
1980	:	:	:	:	:	-	-	0	:	:	-	0	:	:	:	0	0	-	0	0	:	0	1	0	0	0	1	0	0	1	3	:	:	:		
1981	:	:	:	:	:	-	0	0	:	:	-	0	0	:	:	0	0	-	0	0	:	0	0	0	0	0	0	0	1	2	:	:	:			
1982	:	:	:	:	:	-	0	0	:	:	-	0	0	:	:	0	0	-	0	0	:	0	1	0	1	0	0	0	0	0	2	:	:	:		
1983	:	:	:	:	:	-	0	0	:	:	-	0	0	:	:	0	0	-	0	0	:	1	2	0	1	0	1	0	0	0	3	:	:	:		
1984	I-III	:	:	:	:	-	-	-	:	:	-	0	:	:	:	0	-	-	0	0	:	0	0	0	0	-	0	0	0	0	1	:	:	:		
	I-VI	:	:	:	:	-	-	-	:	:	0	0	:	:	:	0	-	-	0	0	:	0	1	0	1	0	0	0	0	1	:	:	:			
	I-IX	:	:	:	:	-	-	-	:	:	0	0	:	:	:	0	-	-	0	0	:	0	1	0	1	0	0	0	0	1	:	:	:			

Spaltenbezeichnungen: siehe Faltblatt.
Column headings: see fold-out.

En-tête des colonnes: voir dépliant.
Intestazioni colonne: vedere prospetto.

5.1

Continued

Seguito

Danmark

1 000 t

	0	1	2	3	4	5	6	7	8	9	10	11	12	13	14	15	16	17	18	19	20	21	22	23	24	25	26	27	28	29	30	31	32	33				
Bezüge aus der EG																																	Réceptions de la CE					
Receipts from the EC																																	Arrivi dalla CE					
A																																						
1980	0	7	0	0	8	1	25	11	12	9	0	48	54	8	42	24	17	0	0	140	165	84	81	726	2	30	47	9	24	116	922	-	3	3				
1981	11	14	-	0	25	1	14	16	20	11	0	46	47	11	40	22	13	4	0	138	147	83	85	698	1	21	38	7	23	232	998	0	3	1				
1982	0	10	-	0	10	0	2	0	18	11	0	42	47	13	30	24	19	2	0	107	146	89	82	631	1	18	41	6	25	431	1 134	-	3	1				
1983	0	5	-	0	5	0	1	0	18	7	1	44	43	8	31	22	15	1	0	82	129	86	64	553	1	18	45	4	24	178	803	-	3	1				
1984	I-III	0	1	-	0	1	-	0	0	8	2	1	11	9	3	9	5	3	0	18	41	25	16	153	0	8	12	1	7	41	214	-	1	0				
	I-VI	0	2	-	0	2	0	0	1	17	5	1	24	20	5	14	10	8	1	0	43	79	52	316	0	16	23	3	14	79	435	-	3	1				
	I-IX																																					
B																																						
1980	:	:	:	:	:	1	0	0	:	:	5	15	:	:	:	1	0	-	2	8	:	0	32	2	30	12	1	6	11	62	:	:	:	:				
1981	:	:	:	:	:	0	-	0	:	:	3	10	:	:	:	0	0	0	2	7	:	0	22	1	21	9	1	6	26	63	:	:	:	:				
1982	:	:	:	:	:	0	0	0	:	:	3	8	:	:	:	1	0	-	2	5	:	0	18	1	18	10	1	7	16	52	:	:	:	:				
1983	:	:	:	:	:	-	0	0	:	:	2	10	:	:	:	0	0	-	1	5	:	0	18	1	18	10	1	5	19	54	:	:	:	:				
1984	I-III	:	:	:	:	-	0	0	:	:	1	2	:	:	:	0	0	0	2	3	:	0	8	0	8	3	0	2	3	16	:	:	:	:				
	I-VI	:	:	:	:	-	0	0	:	:	2	6	:	:	:	0	0	0	3	6	:	0	17	0	16	6	1	4	6	33	:	:	:	:				
	I-IX	:	:	:	:																																	
Einfuhr aus Drittländern																																	Importations en provenance des pays tiers					
Imports from third countries																																	Importazioni provenienti dai paesi terzi					
A																																						
1980	10	19	0	6	36	0	22	24	19	0	0	9	44	0	20	24	5	8	0	108	77	25	18	407	2	19	21	3	7	63	500	0	2	9				
1981	12	12	0	4	27	-	4	29	39	3	0	3	50	0	19	24	5	10	0	71	74	23	16	370	1	13	18	2	6	55	450	0	2	6				
1982	26	27	-	3	56	0	1	2	57	1	-	6	63	0	25	37	5	14	0	99	120	20	34	486	1	25	28	5	7	60	585	-	1	7				
1983	7	17	-	2	26	0	1	0	74	3	-	12	64	0	27	25	7	12	0	133	135	23	45	560	1	23	26	3	7	94	654	0	1	6				
1984	I-III	-	9	-	10	0	0	0	14	0	-	6	18	0	9	10	3	4	0	26	32	9	11	142	0	7	7	1	2	18	169	-	0	1				
	I-VI	0	13	-	15	0	0	0	32	0	-	11	37	0	21	21	5	8	0	62	66	17	22	302	1	13	14	3	4	38	360	-	1	4				
	I-IX																																					
B																																						
1980	:	:	:	:	:	-	0	0	:	:	2	10	:	:	:	0	0	0	2	6	:	0	21	2	19	7	0	1	5	34	:	:	:	:				
1981	:	:	:	:	:	-	-	-	:	:	1	7	:	:	:	0	0	-	1	4	:	0	13	1	13	6	0	1	6	26	:	:	:	:				
1982	:	:	:	:	:	-	-	-	:	:	3	10	:	:	:	0	0	-	3	10	:	0	26	1	25	9	0	1	8	44	:	:	:	:				
1983	:	:	:	:	:	-	-	0	:	:	2	9	:	:	:	0	0	0	2	10	:	0	24	1	23	8	0	1	7	42	:	:	:	:				
1984	I-III	:	:	:	:	-	-	-	:	:	1	3	:	:	:	0	-	-	1	2	:	0	7	0	7	2	0	0	2	11	:	:	:	:				
	I-VI	:	:	:	:	-	-	-	:	:	1	5	:	:	:	0	-	-	3	4	:	0	14	1	13	3	0	0	4	22	:	:	:	:				
	I-IX	:	:	:	:																																	

Spaltenbezeichnungen: siehe Faltblatt.
Column headings: see fold-out.En-tête des colonnes: voir dépliant.
Intestazioni colonne: vedere prospetto.

5.1

Continued

Seguito

Ελλάδα

1 000 t

	0	1	2	3	4	5	6	7	8	9	10	11	12	13	14	15	16	17	18	19	20	21	22	23	24	25	26	27	28	29	30	31	32	33				
Bezüge aus der EG																																	Réceptions de la CE					
<i>Receipts from the EC</i>																																	<i>Arrivi dalla CE</i>					
A																																						
1981	1	7	-	0	8	0	1	2	168	1	0	51	25	-	15	32	75	1	2	18	18	80	24	512	7	11	27	1	9	30	579	0	1	6				
1982	0	1	-	1	2	0	30	36	95	1	0	52	29	-	17	26	28	1	1	18	17	71	22	443	8	11	20	1	8	28	500	0	1	3				
1983	0	3	-	0	3	0	151	521	240	1	0	37	25	-	14	22	9	1	2	26	13	75	18	1 156	9	12	14	1	7	21	1 198	0	0	1				
1984																																						
I-III	0	1	-	0	1	-	8	98	59	0	-	3	5	-	3	4	1	0	0	4	3	15	7	210	1	3	3	0	2	5	219	0	0	1				
I-VI	0	1	-	0	2	-	28	303	122	0	0	6	12	-	6	8	3	0	1	8	9	35	19	561	2	7	6	1	4	15	586	0	0	2				
I-IX																																						
B																																						
1981	:	:	:	:	:	0	0	-	:	:	4	5	:	:	:	0	0	2	1	5	:	0	18	7	11	3	0	3	6	30	:	:	:					
1982	:	:	:	:	:	-	0	-	:	:	5	7	:	:	:	1	0	1	1	5	:	0	19	8	11	4	0	2	5	30	:	:	:					
1983	:	:	:	:	:	-	0	0	:	:	7	6	:	:	:	0	0	2	1	4	:	0	21	9	12	4	0	2	3	29	:	:	:					
1984																																						
I-III	:	:	:	:	:	-	0	0	:	:	1	1	:	:	:	0	0	0	0	2	:	0	4	1	3	1	-	0	0	6	:	:	:					
I-VI	:	:	:	:	:	-	0	0	:	:	2	3	:	:	:	0	0	1	0	3	:	0	9	2	7	3	0	1	3	17	:	:	:					
I-IX	:	:	:	:	:	:	:	:	:	:	:	:	:	:	:	:	:	:	:	:	:	:	:	:	:	:	:	:	:	:	:	:	:					
Einfuhr aus Drittländern																																	Importations en provenance des pays tiers					
<i>Imports from third countries</i>																																	<i>Importazioni provenienti dai paesi terzi</i>					
A																																						
1981	1	7	-	2	11	0	0	2	36	2	-	25	22	-	7	16	18	1	0	30	31	7	5	201	1	3	14	0	1	9	226	0	0	3				
1982	1	11	-	3	18	-	0	21	139	0	1	21	16	-	12	18	8	1	0	27	34	0	7	306	1	4	16	2	1	4	329	0	0	8				
1983	0	13	-	1	15	-	4	32	148	0	0	14	14	-	9	14	2	0	0	25	53	2	7	325	1	3	9	1	2	6	342	1	0	5				
1984																																						
I-III	-	1	-	0	1	-	24	-	34	0	0	18	5	-	3	2	2	0	-	5	6	0	2	101	0	1	2	0	1	2	105	-	0	3				
I-VI	-	3	-	1	3	-	24	-	53	1	0	28	10	-	7	3	3	0	-	11	10	0	3	152	0	2	3	0	2	3	161	-	0	3				
I-IX																																						
B																																						
1981	:	:	:	:	:	-	0	-	:	:	0	3	:	:	:	0	0	0	0	0	1	:	0	4	1	3	1	0	0	2	8	:	:	:				
1982	:	:	:	:	:	-	0	-	:	:	0	3	:	:	:	0	0	0	0	0	1	:	-	6	1	4	1	0	1	0	8	:	:	:				
1983	:	:	:	:	:	-	0	-	:	:	-	2	:	:	:	0	0	0	0	1	:	0	4	1	3	1	0	0	0	6	:	:	:					
1984																																						
I-III	:	:	:	:	:	-	0	-	:	:	-	1	:	:	:	0	-	-	0	0	:	0	1	0	1	0	1	0	-	0	0	2	:	:	:			
I-VI	:	:	:	:	:	-	0	-	:	:	0	1	:	:	:	0	-	-	0	1	:	0	2	0	2	1	0	1	0	3	:	:	:					
I-IX	:	:	:	:	:	:	:	:	:	:	:	:	:	:	:	:	:	:	:	:	:	:	:	:	:	:	:	:	:	:	:	:	:	:				

Spaltenbezeichnungen: siehe Falblatt.
Column headings: see fold-out.

En-tête des colonnes: voir dépliant.
Intestazioni colonne: vedere prospetto.

5.2

Exports and deliveries (EC and member countries)

Esportazioni e consegne (CE e paesi membri)

EUR 10*

1 000 t

	0	1	2	3	4	5	6	7	8	9	10	11	12	13	14	15	16	17	18	19	20	21	22	23	24	25	26	27	28	29	30	31	32	33			
Lieferungen nach der EG																		Livraisons vers la CE																			
Deliveries to the EC																		Consegne alla CE																			
A																																					
1980	544	465	5	159	1 173	105	1 570	936	4 354	128	17	1 978	3 090	120	1 841	797	870	79	118	2 985	4 310	822	1 259	25 381	385	1 767	1 336	181	646	2 311	29 855	149	108	223			
1981	427	336	4	150	917	59	1 222	792	4 825	128	11	1 960	2 907	118	1 754	799	690	62	103	2 942	3 939	859	1 235	24 404	328	1 533	1 255	160	620	2 467	28 907	189	109	286			
1982	343	250	2	115	711	37	1 179	485	4 347	100	10	1 733	2 567	103	1 349	727	607	54	109	2 473	3 697	822	1 234	21 634	306	1 507	1 278	171	545	2 601	26 229	191	113	237			
1983	319	225	2	122	668	51	1 265	800	5 009	92	7	1 893	2 526	115	1 451	721	583	54	106	2 132	3 750	805	1 366	22 726	375	1 306	1 266	190	540	2 060	26 762	184	89	246			
1984	I-III	100	69	0	36	205	42	373	303	1 471	22	2	505	667	40	329	209	158	14	35	592	1 081	212	426	6 482	118	512	358	53	155	577	7 625	57	17	84		
	I-VI																																				
	I-IX																																				
B																																					
1960	:	:	:	:	:	63	404	185	:	:	:	411	612	:	:	:	17	4	62	156	199	:	39	2 151	385	1 767	302	52	165	118	2 789	:	:	:			
1981	:	:	:	:	:	31	330	202	:	:	:	366	499	:	:	:	16	5	56	137	211	:	8	1 861	328	1 533	273	49	142	120	2 444	:	:	:			
1982	:	:	:	:	:	28	344	208	:	:	:	369	469	:	:	:	16	3	55	119	196	:	6	1 813	306	1 507	294	52	106	131	2 396	:	:	:			
1983	:	:	:	:	:	28	315	176	:	:	:	420	399	:	:	:	13	4	45	106	171	:	4	1 682	375	1 306	270	46	85	99	2 182	:	:	:			
1984	I-III	:	:	:	:	11	144	73	:	:	:	132	120	:	:	:	9	1	19	60	60	:	2	630	118	512	78	13	30	27	778	:	:	:			
	I-VI	:	:	:	:	:	:	:	:	:	:	:	:	:	:	:	:	:	:	:	:	:	:	:	:	:	:	:	:	:	:	:	:	:	:	:	
	I-IX	:	:	:	:	:	:	:	:	:	:	:	:	:	:	:	:	:	:	:	:	:	:	:	:	:	:	:	:	:	:	:	:	:	:	:	
Ausfuhr nach Drittländern																		Exportations vers les pays tiers																			
Exports to third countries																		Esportazioni verso i paesi terzi																			
A																																					
1980	0	328	1	193	523	14	947	186	3 714	309	31	1 375	2 761	232	1 778	903	634	82	203	2 255	4 547	1 084	1 135	22 189	138	1 265	1 185	165	543	4 779	28 867	17	423	212			
1981	4	239	0	262	505	8	984	436	4 073	352	47	1 183	2 565	243	1 999	736	626	100	195	2 909	4 754	929	1 361	23 499	149	1 605	1 151	180	586	6 897	32 312	32	613	248			
1982	16	192	3	92	303	19	951	423	2 935	310	22	977	1 746	230	1 436	574	397	71	209	2 053	3 833	912	1 250	18 349	182	1 271	990	162	482	6 093	26 076	15	726	186			
1983	6	121	1	180	308	5	1 042	569	2 631	303	43	968	1 930	179	1 547	559	414	78	261	1 840	4 065	888	1 510	18 633	192	1 246	947	139	532	6 115	26 566	3	566	201			
1984	I-III	4	29	0	60	93	2	272	203	751	65	3	251	480	65	407	154	114	15	66	687	1 047	222	401	3 205	69	370	231	32	148	1 482	7 097	0	71	66		
	I-VI																																				
	I-IX																																				
B																																					
1980	:	:	:	:	:	3	79	150	:	:	:	133	524	:	:	:	22	17	162	132	134	:	44	1 403	138	1 265	271	50	181	172	2 077	:	:	:			
1981	:	:	:	:	:	5	139	133	:	:	:	154	656	:	:	:	30	22	144	234	227	:	46	1 754	149	1 605	318	52	175	236	2 535	:	:	:			
1982	:	:	:	:	:	4	92	152	:	:	:	167	494	:	:	:	24	7	161	128	216	:	10	1 453	182	1 271	273	49	99	162	2 035	:	:	:			
1983	:	:	:	:	:	3	64	128	:	:	:	169	491	:	:	:	23	2	188	129	229	:	10	1 438	192	1 246	268	36	96	267	2 105	:	:	:			
1984	I-III	:	:	:	:	0	27	42	:	:	:	62	118	:	:	:	8	1	52	56	70	:	4	439	69	370	61	9	31	47	588	:	:	:			
	I-VI	:	:	:	:	:	:	:	:	:	:	:	:	:	:	:	:	:	:	:	:	:	:	:	:	:	:	:	:	:	:	:	:	:	:	:	
	I-IX	:	:	:	:	:	:	:	:	:	:	:	:	:	:	:	:	:	:	:	:	:	:	:	:	:	:	:	:	:	:	:	:	:	:	:	:

Spaltenbezeichnungen: siehe Faltblatt.
Column headings: see fold-out.

En-tête des colonnes: voir dépliant.
Intestazioni colonne: vedere prospetto.

* Ab 1981: EUR 10.
* From 1981: EUR 10.

* A partir de 1981: EUR 10.
* A partire dal 1981: EUR 10.

5.2

Continued

Seguito

BR Deutschland

1 000 t

	0	1	2	3	4	5	6	7	8	9	10	11	12	13	14	15	16	17	18	19	20	21	22	23	24	25	26	27	28	29	30	31	32	33				
Lieferungen nach der EG																																	Livraisons vers la CE					
Deliveries to the EC																																	Consegna alla CE					
A																																						
1980	450	277	3	22	752	41	575	326	740	43	12	517	651	26	373	180	224	63	37	897	815	183	322	6 024	99	651	515	62	179	918	7697	37	22	36				
1981	393	204	2	24	624	22	431	211	770	61	7	448	501	28	332	175	209	49	30	889	685	153	296	5 296	68	537	498	58	178	973	7002	51	26	56				
1982	327	128	1	13	469	11	373	200	895	48	7	396	440	19	250	120	204	44	43	731	677	123	285	4 868	55	500	479	57	192	1 018	6615	62	36	55				
1983	314	92	1	10	417	12	293	242	1 105	45	4	526	391	22	240	97	161	37	38	558	736	110	290	4 906	116	535	469	41	181	659	6257	78	28	24				
1984 I-III	95	31	0	4	130	14	89	49	268	12	1	135	117	5	56	39	44	8	11	161	195	24	85	1 314	38	165	139	11	52	203	1719	24	6	9				
I-VI	175	68	0	8	251	44	176	125	601	22	2	278	223	13	112	69	84	16	25	298	380	46	170	2 685	76	345	279	26	101	409	3 499	39	12	19				
I-IX																																						
B																																						
1980	:	:	:	:	:	31	103	53	:	:	127	240	:	:	:	8	3	16	86	84	:	1	751	99	651	118	30	48	22	969	:	:	:					
1981	:	:	:	:	:	15	70	74	:	:	93	187	:	:	:	6	3	13	72	71	:	1	605	68	537	97	28	43	23	795	:	:	:					
1982	:	:	:	:	:	6	65	93	:	:	79	173	:	:	:	9	2	15	58	56	:	0	556	55	500	98	28	48	25	755	:	:	:					
1983	:	:	:	:	:	7	50	147	:	:	133	162	:	:	:	9	2	22	64	54	:	0	651	116	535	95	22	47	19	833	:	:	:					
1984 I-III	:	:	:	:	:	3	14	46	:	:	41	47	:	:	:	3	0	9	24	15	:	0	202	38	165	28	5	13	6	255	:	:	:					
I-VI	:	:	:	:	:	5	25	113	:	:	79	94	:	:	:	8	1	18	44	33	:	0	420	76	345	53	14	25	12	524	:	:	:					
I-IX	:	:	:	:	:				:	:			:	:							:																	
Ausfuhr nach Drittländern																																	Exportations vers les pays tiers					
Exports to third countries																																	Esportazioni verso i paesi terzi					
A																																						
1980	0	276	1	6	283	2	394	125	1 354	101	6	407	401	68	636	166	368	75	63	931	2 316	363	490	8 287	23	494	686	80	135	2 075	11 243	2	155	83				
1981	2	182	0	13	197	3	453	149	1 352	147	4	406	367	66	583	141	395	91	77	1 121	2 040	278	560	8 282	29	629	615	80	133	2 944	12 053	7	210	98				
1982	16	132	0	5	154	2	330	145	1 152	84	2	225	309	55	379	135	253	65	73	731	1 862	264	613	6 680	31	501	537	73	110	2 766	10 167	11	264	89				
1983	6	41	-	0	80	1	308	130	732	76	1	194	305	30	311	91	253	72	69	624	1 836	293	670	5 999	45	461	503	54	117	2 686	9 360	2	210	91				
1984 I-III	3	11	-	13	27	0	102	21	249	10	1	41	81	11	111	39	72	11	21	250	461	65	170	1 715	34	143	118	12	31	613	2 489	0	68	34				
I-VI	4	23	-	16	44	28	206	141	488	33	1	90	169	19	173	68	137	27	41	446	881	131	319	3 399	54	314	244	25	65	1 338	5 071	2	114	71				
I-IX																																						
B																																						
1980	:	:	:	:	:	2	24	91	:	:	38	163	:	:	:	9	16	28	85	60	:	1	517	23	494	127	39	54	76	813	:	:	:					
1981	:	:	:	:	:	3	37	69	:	:	44	160	:	:	:	17	20	38	183	86	:	1	858	29	629	124	38	45	73	939	:	:	:					
1982	:	:	:	:	:	2	39	82	:	:	34	140	:	:	:	12	7	38	83	95	:	1	532	31	501	134	32	40	64	802	:	:	:					
1983	:	:	:	:	:	1	29	29	:	:	40	152	:	:	:	13	2	43	90	104	:	4	507	45	461	133	26	40	56	762	:	:	:					
1984 I-III	:	:	:	:	:	0	16	17	:	:	19	37	:	:	:	4	0	13	39	31	:	1	177	34	143	28	5	11	20	241	:	:	:					
I-VI	:	:	:	:	:	0	52	35	:	:	35	86	:	:	:	11	1	27	63	56	:	2	368	54	314	62	11	21	40	502	:	:	:					
I-IX	:	:	:	:	:				:	:			:	:							:																	

Spaltenbezeichnungen: siehe Falblatt.
Column headings: see fold-out.En-tête des colonnes: voir dépliant.
Intestazioni colonne: vedere prospetto.

5.2

Continued

Seguito

France

1 000 t

	0	1	2	3	4	5	6	7	8	9	10	11	12	13	14	15	16	17	18	19	20	21	22	23	24	25	26	27	28	29	30	31	32	33																															
Lieferungen nach der EG																																	Livraisons vers la CE																																
Deliveries to the EC																																	Consegne alla CE																																
A																																																																	
1980	94	143	1	112	349	25	188	116	946	54	4	689	508	33	234	58	170	7	40	251	906	185	310	4 725	171	477	304	44	86	349	5 509	42	69	142																															
1981	33	106	1	109	249	16	185	23	1 237	43	3	679	506	21	223	45	122	4	31	189	824	177	289	4 616	151	442	265	46	76	370	5 374	51	68	135																															
1982	16	106	1	88	210	20	142	19	1 122	27	1	591	438	22	126	43	114	2	29	135	675	206	284	3 996	139	397	247	45	71	404	4 763	46	67	116																															
1983	5	97	0	90	191	22	164	84	1 157	21	2	511	402	26	116	35	120	2	30	121	690	208	299	4 011	173	361	261	53	87	321	4 732	27	42	137																															
1984	I-III	5	30	0	29	63	11	75	67	378	2	0	136	135	14	29	11	29	1	15	36	207	52	106	1 303	49	132	77	19	27	114	1 541	12	8	37																														
	I-VI	28	61	0	57	147	21	140	131	654	6	1	277	262	24	51	19	60	1	23	82	393	111	204	2 459	107	263	155	42	52	252	2 960	17	18	77																														
	I-IX																																																																
B																																																																	
1980	:	:	:	:	:	19	117	53	:	:	:	160	186	:	:	:	0	1	27	24	27	:	34	648	171	477	74	4	17	23	765	:	:	:																															
1981	:	:	:	:	:	14	127	53	:	:	:	152	161	:	:	:	0	1	22	20	41	:	2	592	151	442	59	2	15	22	690	:	:	:																															
1982	:	:	:	:	:	20	106	49	:	:	:	163	112	:	:	:	1	1	18	20	46	:	2	536	139	397	63	2	15	24	642	:	:	:																															
1983	:	:	:	:	:	20	101	25	:	:	:	200	112	:	:	:	1	1	14	14	44	:	2	534	173	361	68	3	18	22	645	:	:	:																															
1984	I-III	:	:	:	:	5	46	9	:	:	:	58	38	:	:	:	2	0	5	4	12	:	0	180	49	132	20	1	7	7	215	:	:	:																															
	I-VI	:	:	:	:	9	86	20	:	:	:	125	81	:	:	:	4	0	12	10	22	:	1	370	107	263	41	1	12	14	438	:	:	:																															
	I-IX	:	:	:	:	:	:	:	:	:	:	:	:	:	:	:	:	:	:	:	:	:	:	:	:	:	:	:	:	:	:	:	:	:	:																														
Ausfuhr nach Drittländern																																	Exportations vers les pays tiers																																
Exports to third countries																																	Esportazioni verso i paesi terzi																																
A																																																																	
1980	0	48	0	176	225	1	31	1	1 358	129	19	520	384	62	152	39	85	1	43	280	797	350	343	4 595	39	361	160	29	100	889	5 774	1	213	84																															
1981	1	56	0	232	289	0	36	1	1 519	119	12	462	412	63	168	56	90	2	48	288	868	256	315	4 714	34	433	154	32	116	1 014	6 029	3	330	82																															
1982	1	56	0	65	122	0	109	12	877	126	17	472	305	78	132	38	62	1	43	171	554	248	250	3 497	52	314	131	30	120	852	4 630	1	395	60																															
1983	0	34	1	162	197	2	160	16	807	72	22	490	373	56	222	50	59	0	71	167	680	219	325	3 790	49	423	135	34	129	719	4 806	0	296	72																															
1984	I-III	1	12	-	46	59	0	51	3	213	29	2	112	105	16	61	16	10	0	14	66	217	50	85	1 049	18	119	33	5	35	188	1 310	0	88	20																														
	I-VI	3	20	-	91	114	2	121	3	438	71	6	237	223	25	118	28	23	1	24	122	434	110	177	2 162	49	229	66	12	74	405	2 718	0	151	45																														
	I-IX																																																																
B																																																																	
1980	:	:	:	:	:	1	6	35	:	:	:	36	188	:	:	:	3	0	41	24	25	:	42	400	39	361	55	2	18	25	500	:	:	:																															
1981	:	:	:	:	:	0	17	45	:	:	:	44	219	:	:	:	2	0	45	25	63	:	5	467	34	433	54	3	15	23	562	:	:	:																															
1982	:	:	:	:	:	0	6	51	:	:	:	68	115	:	:	:	2	0	40	21	57	:	5	366	52	314	53	2	12	24	458	:	:	:																															
1983	:	:	:	:	:	2	5	96	:	:	:	69	130	:	:	:	1	0	69	26	69	:	5	472	49	423	54	2	17	23	568	:	:	:																															
1984	I-III	:	:	:	:	0	2	24	:	:	:	24	39	:	:	:	0	0	13	10	23	:	2	137	18	119	13	0	5	6	162	:	:	:																															
	I-VI	:	:	:	:	1	3	49	:	:	:	65	72	:	:	:	1	0	23	20	41	:	4	278	49	229	25	1	12	12	328	:	:	:																															
	I-IX	:	:	:	:	:	:	:	:	:	:	:	:	:	:	:	:	:	:	:	:	:	:	:	:	:	:	:	:	:	:	:	:	:	:																														

Spaltenbezeichnungen: siehe Falblatt.
Column headings: see fold-out.En-tête des colonnes: voir dépliant.
Intestazioni colonne: vedere prospetto.

5.2

Continued

Seguito

Italia

1 000 t

	0	1	2	3	4	5	6	7	8	9	10	11	12	13	14	15	16	17	18	19	20	21	22	23	24	25	26	27	28	29	30	31	32	33					
Lieferungen nach der EG																																		Livraisons vers la CE					
Deliveries to the EC																																		Consegne alla CE					
A																																							
1980	-	0	0	1	1	6	53	1	198	0	0	39	868	0	150	229	5	5	6	121	373	8	12	2 074	37	111	127	31	36	401	2 669	0	1	19					
1981	0	0	1	-	1	3	48	0	334	0	0	59	922	0	252	246	11	5	8	155	360	13	27	2 442	23	123	132	25	46	451	3 097	1	1	20					
1982	-	1	0	1	2	4	81	1	332	0	0	80	813	0	211	258	14	4	11	158	433	16	36	2 453	35	159	184	25	60	529	3 251	-	1	17					
1983	0	2	0	0	2	5	83	0	276	2	0	133	907	0	335	289	19	11	9	113	394	20	56	2 656	37	152	183	40	57	408	3 345	0	1	21					
1984	I-III	-	1	-	0	1	11	23	0	85	0	0	43	200	-	38	67	6	4	1	37	115	4	13	648	8	48	53	7	15	99	821	-	0	5				
	I-VI	-	1	-	0	1	26	54	0	130	0	0	99	447	0	87	166	12	9	2	62	214	7	23	1 339	16	97	112	15	31	225	1 720	-	0	14				
	I-IX	-	1	-	0	1	26	54	0	130	0	0	99	447	0	87	166	12	9	2	62	214	7	23	1 339	16	97	112	15	31	225	1 720	-	0	14				
B																																							
1980	:	:	:	:	:	1	41	0	:	:	15	48	:	:	:	0	0	5	12	25	:	1	148	37	111	66	9	7	32	262	:	:	:						
1981	:	:	:	:	:	1	30	0	:	:	23	40	:	:	:	1	1	6	10	35	:	2	146	23	123	69	10	8	41	275	:	:	:						
1982	:	:	:	:	:	1	46	0	:	:	33	59	:	:	:	0	0	10	13	31	:	1	195	35	159	88	9	12	52	356	:	:	:						
1983	:	:	:	:	:	0	43	3	:	:	31	52	:	:	:	0	1	7	13	38	:	1	190	37	152	80	10	12	36	328	:	:	:						
1984	I-III	:	:	:	:	1	15	-	:	:	6	18	:	:	:	1	0	1	5	10	:	0	57	8	48	19	3	3	8	90	:	:	:						
	I-VI	:	:	:	:	1	29	0	:	:	16	33	:	:	:	2	0	2	10	19	:	0	113	16	97	43	4	5	17	182	:	:	:						
	I-IX	:	:	:	:	1	29	0	:	:	16	33	:	:	:	2	0	2	10	19	:	0	113	16	97	43	4	5	17	182	:	:	:						
Ausfuhr nach Drittländern																																		Exportations vers les pays tiers					
Exports to third countries																																		Esportazioni verso i paesi terzi					
A																																							
1980	0	2	0	0	2	8	97	0	309	5	2	57	1 332	0	82	153	23	4	64	245	223	29	73	2 708	30	153	103	27	43	1 203	4 084	0	10	4					
1981	0	0	0	-	0	2	130	19	386	7	7	42	1 028	1	68	171	19	3	40	385	421	44	131	2 905	46	189	119	43	50	1 996	5 113	0	17	9					
1982	0	1	0	0	2	15	106	124	229	4	0	30	478	0	33	70	15	3	58	379	274	48	113	1 984	56	167	101	23	44	1 534	3 686	0	9	7					
1983	0	20	0	0	20	2	92	121	386	31	0	39	513	0	29	74	19	4	69	267	366	42	118	2 171	62	175	98	16	47	1 484	3 817	0	5	7					
1984	I-III	0	3	-	-	3	1	11	28	95	0	0	11	122	0	6	12	7	2	24	149	77	16	34	597	6	54	29	7	13	427	1 073	0	1	4				
	I-VI	0	6	0	-	6	2	34	28	153	1	0	22	233	0	11	24	13	4	30	258	156	25	60	1 055	10	89	56	16	30	865	2 021	0	2	6				
	I-IX	0	6	0	-	6	2	34	28	153	1	0	22	233	0	11	24	13	4	30	258	156	25	60	1 055	10	89	56	16	30	865	2 021	0	2	6				
B																																							
1980	:	:	:	:	:	0	7	11	:	:	9	56	:	:	:	1	0	63	11	23	:	1	182	30	153	35	4	11	32	265	:	:	:						
1981	:	:	:	:	:	2	13	5	:	:	18	99	:	:	:	3	0	39	14	40	:	1	235	46	189	53	6	10	40	343	:	:	:						
1982	:	:	:	:	:	1	12	2	:	:	21	92	:	:	:	1	0	57	10	26	:	0	222	56	167	37	7	14	26	307	:	:	:						
1983	:	:	:	:	:	0	11	2	:	:	20	91	:	:	:	0	0	68	6	37	:	1	237	62	175	36	6	7	136	422	:	:	:						
1984	I-III	:	:	:	:	0	3	-	:	:	4	19	:	:	:	0	1	20	2	10	:	0	60	6	54	8	2	2	13	84	:	:	:						
	I-VI	:	:	:	:	1	4	0	:	:	10	35	:	:	:	1	1	26	5	17	:	0	100	10	89	15	5	5	21	145	:	:	:						
	I-IX	:	:	:	:	1	4	0	:	:	10	35	:	:	:	1	1	26	5	17	:	0	100	10	89	15	5	5	21	145	:	:	:						

Spaltenbezeichnungen: siehe Faltblatt.
Column headings: see fold-out.En-tête des colonnes: voir dépliant.
Intestazioni colonne: vedere prospetto.

5.2

Continued

Seguito

Nederland

1 000 t

	0	1	2	3	4	5	6	7	8	9	10	11	12	13	14	15	16	17	18	19	20	21	22	23	24	25	26	27	28	29	30	31	32	33	
Lieferungen nach der EG																	Livraisons vers la CE																		
Deliveries to the EC																	Consegne alla CE																		
A																																			
1980	0	9	-	1	10	21	185	366	596	1	0	165	143	4	55	16	57	2	0	184	537	205	56	2 592	52	36	44	2	37	259	2 934	25	2	12	
1981	1	4	0	2	7	7	232	407	647	0	0	140	143	4	37	13	57	2	0	197	542	219	59	2 708	48	26	36	3	32	276	3 055	33	2	22	
1982	-	4	0	0	5	0	234	88	475	0	0	125	143	4	57	11	58	2	0	207	480	238	56	2 179	33	30	42	2	30	255	2 508	28	2	18	
1983	0	11	0	0	11	0	234	179	453	1	0	109	124	3	58	10	54	1	0	222	547	227	77	2 302	36	26	46	9	30	244	1 632	33	2	9	
1984	I-III	-	1	-	1	-	66	71	141	0	0	30	24	1	9	4	12	0	0	77	150	64	19	667	13	10	10	2	9	67	754	8	1	5	
	I-VI	-	3	-	3	0	138	153	310	0	0	58	49	3	22	8	25	1	0	150	286	129	35	1 367	26	18	19	5	18	134	1 543	12	1	8	
	I-IX	-	3	-	3	0	138	153	310	0	0	58	49	3	22	8	25	1	0	150	286	129	35	1 367	26	18	19	5	18	134	1 543	12	1	8	
B																																			
1980	:	:	:	:	:	0	0	0	:	:	73	9	:	:	:	0	0	0	2	3	:	0	88	52	36	4	0	2	3	97	:	:	:		
1981	:	:	:	:	:	0	0	0	:	:	59	8	:	:	:	0	0	0	2	5	:	0	74	48	26	4	1	2	4	85	:	:	:		
1982	:	:	:	:	:	0	0	0	:	:	44	10	:	:	:	0	0	0	2	5	:	0	62	33	30	6	0	2	4	75	:	:	:		
1983	:	:	:	:	:	0	0	0	:	:	43	9	:	:	:	0	0	0	2	8	:	0	63	36	26	7	7	2	5	83	:	:	:		
1984	I-III	:	:	:	:	-	0	0	:	:	15	3	:	:	:	0	0	0	1	3	:	0	23	13	10	1	0	1	1	26	:	:	:		
	I-VI	:	:	:	:	-	0	0	:	:	30	6	:	:	:	0	0	0	2	5	:	0	44	26	18	3	3	1	2	53	:	:	:		
	I-IX	:	:	:	:	-	0	0	:	:	30	6	:	:	:	0	0	0	2	5	:	0	44	26	18	3	3	1	2	53	:	:	:		
Ausfuhr nach Drittländern																	Exportations vers les pays tiers																		
Exports to third countries																	Esportazioni verso i paesi terzi																		
A																																			
1980	0	0	-	-	0	0	263	46	324	1	0	67	68	0	7	5	34	0	0	36	353	146	27	1 377	32	7	20	2	9	227	1 635	2	1	0	
1981	-	-	-	-	-	-	192	149	441	0	0	47	75	1	8	5	29	1	0	68	374	110	24	1 525	23	10	23	1	10	292	1 852	2	0	0	
1982	-	0	-	-	0	0	269	23	402	0	0	42	48	0	7	5	24	1	0	41	314	104	18	1 299	28	6	18	1	13	164	1 494	1	2	0	
1983	-	1	-	0	1	0	329	107	377	0	0	31	96	0	8	2	22	0	0	43	281	106	20	1 421	20	5	17	5	16	139	1 598	0	2	0	
1984	I-III	-	0	-	0	-	83	86	49	0	0	11	27	0	1	0	11	0	0	12	61	24	4	372	4	3	3	0	6	57	437	-	0	0	
	I-VI	-	0	0	0	-	227	116	157	0	0	20	58	0	2	1	23	0	0	24	157	51	10	847	6	7	5	1	10	99	960	1	0	1	
	I-IX	-	0	0	0	-	227	116	157	0	0	20	58	0	2	1	23	0	0	24	157	51	10	847	6	7	5	1	10	99	960	1	0	1	
B																																			
1980	:	:	:	:	:	-	-	-	:	:	36	1	:	:	:	0	0	0	1	1	:	0	39	32	7	1	0	2	2	43	:	:	:		
1981	:	:	:	:	:	-	-	-	:	:	30	1	:	:	:	0	0	0	0	1	:	0	33	23	10	0	0	2	2	37	:	:	:		
1982	:	:	:	:	:	0	-	0	:	:	32	1	:	:	:	0	0	-	0	0	:	0	34	28	6	0	0	1	2	37	:	:	:		
1983	:	:	:	:	:	-	-	0	:	:	23	1	:	:	:	0	0	0	0	0	:	0	25	20	5	0	0	1	2	28	:	:	:		
1984	I-III	:	:	:	:	-	-	-	:	:	7	0	:	:	:	0	0	-	0	0	:	0	7	4	3	0	0	0	0	8	:	:	:		
	I-VI	:	:	:	:	-	-	-	:	:	12	1	:	:	:	0	0	-	1	0	:	0	13	6	7	0	0	1	1	15	:	:	:		
	I-IX	:	:	:	:	-	-	-	:	:	12	1	:	:	:	0	0	-	1	0	:	0	13	6	7	0	0	1	1	15	:	:	:		

Spaltenbezeichnungen: siehe Falblatt.
Column headings: see fold-out.

En-tête des colonnes: voir dépliant.
Intestazioni colonne: vedere prospetto.

5.2

Continued

Seguito

UEBL / BLEU

1 000 t

	0	1	2	3	4	5	6	7	8	9	10	11	12	13	14	15	16	17	18	19	20	21	22	23	24	25	26	27	28	29	30	31	32	33				
Lieferungen nach der EG																																	Livraisons vers la CE					
Deliveries to the EC																																	Consegne alla CE					
A																																						
1980	0	7	0	25	32	3	458	126	1 823	27	0	461	585	56	990	281	409	1	33	1 174	1 623	195	506	8 754	16	232	296	10	286	241	9 588	20	3	9				
1981	0	8	0	10	19	11	245	150	1 816	21	0	502	543	60	856	268	282	1	30	1 129	1 381	178	467	7 941	32	207	255	10	264	204	8 674	24	2	12				
1982	-	4	0	11	15	2	200	157	1 477	21	0	451	442	53	636	247	206	2	21	976	1 333	153	487	6 862	38	204	258	21	164	199	7 504	28	1	8				
1983	-	2	0	12	14	9	299	156	1 840	19	1	503	474	59	580	242	216	2	24	860	1 239	148	524	7 193	14	201	230	27	158	194	7 802	24	1	6				
1984	I-III	1	-	3	4	5	58	81	581	6	0	131	141	19	155	72	63	0	6	226	363	45	168	2 119	7	88	62	7	46	53	2 288	11	0	1				
	I-VI																																					
	I-IX																																					
B																																						
1980	:	:	:	:	:	3	48	78	:	:	19	17	:	:	:	7	0	15	19	39	:	3	248	16	232	25	4	82	28	388	:	:	:					
1981	:	:	:	:	:	0	36	75	:	:	33	14	:	:	:	7	0	14	21	36	:	3	239	32	207	22	3	67	13	345	:	:	:					
1982	:	:	:	:	:	2	47	65	:	:	40	18	:	:	:	5	0	11	19	32	:	2	241	38	204	21	8	21	12	303	:	:	:					
1983	:	:	:	:	:	7	54	41	:	:	15	5	:	:	:	6	0	12	41	32	:	2	214	14	201	16	11	20	5	266	:	:	:					
1984	I-III	:	:	:	:	1	29	18	:	:	9	1	:	:	:	3	0	3	20	11	:	1	95	7	88	6	2	5	1	108	:	:	:					
	I-VI	:	:	:	:				:	:			:	:																								
	I-IX	:	:	:	:				:	:			:	:																								
Ausfuhr nach Drittländern																																	Exportations vers les pays tiers					
Exports to third countries																																	Esportazioni verso i paesi terzi					
A																																						
1980	-	0	0	10	10	0	103	13	363	30	0	146	312	77	715	392	110	0	23	505	752	64	153	3 759	4	58	112	2	185	118	4 174	0	1	30				
1981	0	0	-	1	1	1	65	117	315	35	0	107	126	63	749	193	75	2	22	725	754	63	202	3 616	4	60	91	1	198	151	4 058	3	1	33				
1982	-	0	0	2	2	0	62	84	238	26	1	73	223	62	558	203	25	1	22	537	594	50	142	2 900	4	60	87	2	124	197	3 310	0	1	19				
1983	-	0	-	2	2	0	2	103	259	22	0	75	208	58	590	211	35	1	32	466	668	49	205	2 983	3	70	82	5	144	331	3 545	0	1	17				
1984	I-III	-	0	-	1	2	0	5	60	61	6	0	40	42	21	143	41	9	0	5	150	143	24	62	814	2	13	14	1	41	98	989	0	0	4			
	I-VI																																					
	I-IX																																					
B																																						
1980	:	:	:	:	:	1	0	13	:	:	5	1	:	:	:	0	0	22	4	15	:	2	62	4	58	6	0	64	11	144	:	:	:					
1981	:	:	:	:	:	0	1	13	:	:	6	1	:	:	:	-	2	18	4	17	:	2	64	4	60	10	0	66	5	145	:	:	:					
1982	:	:	:	:	:	0	0	17	:	:	5	1	:	:	:	0	0	20	5	14	:	2	64	4	60	9	0	6	3	83	:	:	:					
1983	:	:	:	:	:	0	0	11	:	:	5	0	:	:	:	0	0	30	10	15	:	2	73	3	70	9	3	5	1	91	:	:	:					
1984	I-III	:	:	:	:	-	-	2	:	:	3	0	:	:	:	-	0	4	4	3	:	1	16	2	13	1	1	2	0	19	:	:	:					
	I-VI	:	:	:	:				:	:			:	:																								
	I-IX	:	:	:	:				:	:			:	:																								

Spaltenbezeichnungen: siehe Faltblatt.
Column headings: see fold-out.En-tête des colonnes: voir dépliant.
Intestazioni colonne: vedere prospetto.

5.2

Continued

Seguito

United Kingdom

1 000 t

	0	1	2	3	4	5	6	7	8	9	10	11	12	13	14	15	16	17	18	19	20	21	22	23	24	25	26	27	28	29	30	31	32	33				
Lieferungen nach der EG																																	Livraisons vers la CE					
Deliveries to the EC																																	Consegne alla CE					
A																																						
1980	-	29	-	1	30	9	111	-	51	2	1	103	266	1	32	22	5	-	1	118	55	43	48	867	9	259	39	31	18	119	1 073	23	10	6				
1981	-	14	-	4	18	1	82	0	21	1	1	132	224	4	47	34	8	0	4	194	146	113	92	1 104	5	198	55	18	22	158	1 357	27	9	6				
1982	-	7	-	3	10	0	144	20	13	4	0	90	254	3	44	35	11	0	4	102	91	86	84	964	6	216	52	17	26	163	1 243	26	5	4				
1983	0	21	0	11	32	3	188	138	78	4	0	111	186	3	44	34	13	0	4	97	113	88	115	1 219	12	231	57	19	24	192	1 510	20	15	5				
1984	I-III	0	5	-	0	6	1	82	35	18	1	0	30	41	-	13	11	4	0	2	18	41	22	36	336	3	70	13	6	6	34	394	3	2	2			
	I-VI	0	13	-	0	13	1	131	51	37	2	0	54	91	0	27	20	7	1	3	39	69	55	74	662	7	153	28	14	12	83	799	6	4	3			
	I-IX																																					
B																																						
1980	:	:	:	:	:	1	94	0	:	:	:	17	111	:	:	:	2	-	0	14	21	:	1	288	9	259	15	5	7	7	301	:	:	:				
1981	:	:	:	:	:	0	87	0	:	:	:	8	90	:	:	:	2	-	1	13	23	:	1	204	5	198	20	3	7	12	246	:	:	:				
1982	:	:	:	:	:	0	81	0	:	:	:	10	97	:	:	:	1	0	1	7	26	:	0	222	6	216	17	3	7	9	258	:	:	:				
1983	:	:	:	:	:	1	121	1	:	:	:	14	84	:	:	:	3	0	1	12	27	:	1	243	12	231	20	3	5	12	283	:	:	:				
1984	I-III	:	:	:	:	0	41	0	:	:	:	3	14	:	:	:	1	0	0	5	8	:	0	73	3	70	3	2	1	4	83	:	:	:				
	I-VI	:	:	:	:	0	89	1	:	:	:	5	36	:	:	:	2	0	1	9	16	:	0	160	7	153	7	3	4	8	181	:	:	:				
	I-IX	:	:	:	:	:	:	:	:	:	:	:	:	:	:	:	:	:	:	:	:	:	:	:	:	:	:	:	:	:	:	:	:	:	:			
Ausfuhr nach Drittländern																																	Exportations vers les pays tiers					
Exports to third countries																																	Esportazioni verso i paesi terzi					
A																																						
1980	-	1	-	0	2	3	59	-	5	42	3	117	232	24	184	144	14	0	10	101	107	127	42	1 271	10	193	72	25	71	220	1 659	12	43	11				
1981	-	1	-	16	18	2	107	0	57	44	24	119	342	49	421	165	17	-	8	184	228	150	126	2 022	12	285	115	23	74	329	2 582	16	54	10				
1982	-	1	-	20	20	2	75	38	37	89	2	129	247	38	323	119	15	-	13	83	172	156	110	1 824	11	222	80	33	67	442	2 246	2	54	10				
1983	-	25	0	3	27	0	150	91	70	102	19	139	233	35	382	129	22	0	19	163	190	155	167	2 088	16	180	81	24	74	301	2 546	1	52	9				
1984	I-III	0	1	0	0	1	19	6	20	20	0	38	82	17	83	44	6	2	2	25	60	41	43	488	5	37	21	7	21	61	596	-	14	2				
	I-VI	0	2	0	0	2	40	23	72	39	0	72	158	29	150	103	13	3	8	59	133	79	81	1 061	11	129	52	14	43	148	1 318	-	30	4				
	I-IX																																					
B																																						
1980	:	:	:	:	:	0	42	0	:	:	:	10	115	:	:	:	9	0	9	6	11	:	0	203	10	193	41	5	30	21	299	:	:	:				
1981	:	:	:	:	:	0	71	0	:	:	:	12	178	:	:	:	7	-	4	7	20	:	0	297	12	285	73	4	36	28	438	:	:	:				
1982	:	:	:	:	:	0	34	0	:	:	:	7	145	:	:	:	8	-	5	10	24	:	0	234	11	222	37	7	24	19	321	:	:	:				
1983	:	:	:	:	:	0	18	0	:	:	:	16	117	:	:	:	8	0	9	7	19	:	0	196	16	180	42	2	29	18	287	:	:	:				
1984	I-III	:	:	:	:	0	5	-	:	:	:	4	23	:	:	:	3	0	1	2	3	:	0	42	5	37	10	1	11	6	70	:	:	:				
	I-VI	:	:	:	:	0	21	0	:	:	:	11	87	:	:	:	8	0	2	3	7	:	0	140	11	129	28	2	21	12	202	:	:	:				
	I-IX	:	:	:	:	:	:	:	:	:	:	:	:	:	:	:	:	:	:	:	:	:	:	:	:	:	:	:	:	:	:	:	:	:	:			

Spaltenbezeichnungen: siehe Falzblatt.
Column headings: see fold-out.En-tête des colonnes: voir dépliant.
Intestazioni colonne: vedere prospetto.

Ireland

1 000 t

	0	1	2	3	4	5	6	7	8	9	10	11	12	13	14	15	16	17	18	19	20	21	22	23	24	25	26	27	28	29	30	31	32	33	
Lieferungen nach der EG																	Livraisons vers la CE																		
Deliveries to the EC																	Consegna alla CE																		
A																																			
1980	-	-	0	0	0	0	0	0	2	1	-	3	5	-	5	4	0	0	0	2	1	1	2	26	0	0	1	0	1	6	35	-	1	0	
1981	-	-	0	0	0	0	0	-	0	0	0	0	3	-	6	8	0	0	0	3	1	0	2	25	0	0	3	0	0	5	34	0	1	0	
1982	-	0	0	-	0	0	0	-	1	0	0	0	6	0	24	8	0	0	0	2	1	0	2	45	0	0	2	0	1	4	51	0	0	0	
1983	-	0	0	-	0	0	0	0	0	0	0	0	7	0	75	11	0	0	0	2	0	0	2	100	0	0	1	0	1	4	106	2	0	0	
1984 I-III	-	-	-	-	-	0	-	-	0	0	0	0	1	-	27	6	0	0	0	0	0	0	36	0	0	0	0	0	1	37	0	0	0		
1984 I-VI	-	-	-	-	-	0	-	-	0	0	0	0	4	-	47	9	0	0	0	1	0	0	62	0	0	1	0	1	2	66	0	0	0		
1984 I-IX	-	-	-	-	-	0	-	-	0	0	0	0	4	-	47	9	0	0	0	1	0	0	62	0	0	1	0	1	2	66	0	0	0		
B																																			
1980	:	:	:	:	:	0	0	0	:	:	:	0	:	:	:	0	0	-	0	0	:	0	1	0	0	0	0	0	1	2	:	:	:		
1981	:	:	:	:	:	0	0	0	:	:	:	0	:	:	:	0	0	0	0	0	:	0	0	0	0	0	0	0	1	1	:	:	:		
1982	:	:	:	:	:	0	0	0	:	:	:	0	:	:	:	0	0	0	0	0	:	0	0	0	0	0	0	0	1	2	:	:	:		
1983	:	:	:	:	:	0	0	0	:	:	:	0	:	:	:	0	0	0	0	0	:	0	1	0	0	0	0	0	0	1	:	:	:		
1984 I-III	:	:	:	:	:	-	-	0	:	:	:	-	:	:	:	0	-	0	0	0	:	0	0	0	0	0	0	0	0	0	:	:	:		
1984 I-VI	:	:	:	:	:	-	-	0	:	:	:	-	:	:	:	0	-	0	0	0	:	0	0	0	0	0	0	0	0	0	:	:	:		
1984 I-IX	:	:	:	:	:	-	-	0	:	:	:	-	:	:	:	0	-	0	0	0	:	0	0	0	0	0	0	0	0	0	:	:	:		
Ausfuhr nach Drittländern																	Exportations vers les pays tiers																		
Exports to third countries																	Esportazioni verso i paesi terzi																		
A																																			
1980	-	-	-	-	-	0	0	-	0	-	-	-	0	-	-	0	-	-	-	0	-	-	0	0	-	0	1	0	0	0	1	-	0	-	
1981	-	-	-	-	-	0	0	0	0	-	-	-	0	-	0	0	-	-	0	0	0	-	0	0	0	0	0	0	1	1	-	0	0		
1982	-	-	3	-	3	-	-	-	0	-	-	-	0	-	2	0	-	-	-	0	0	-	0	3	-	-	0	0	0	3	-	0	-		
1983	-	-	-	-	-	0	-	-	0	-	-	-	0	-	4	1	-	0	-	0	0	-	0	6	-	-	0	0	0	7	-	0	-		
1984 I-III	-	-	-	-	-	-	-	-	0	-	-	-	-	-	2	0	-	-	-	-	-	-	2	-	0	-	0	0	0	2	-	-	-		
1984 I-VI	-	-	-	-	-	-	-	-	0	-	-	-	0	-	4	0	-	-	-	-	-	0	5	0	0	0	0	0	5	-	0	-			
1984 I-IX	-	-	-	-	-	-	-	-	0	-	-	-	0	-	4	0	-	-	-	-	-	0	5	0	0	0	0	0	5	-	0	-			
B																																			
1980	:	:	:	:	:	-	0	-	:	:	:	-	:	:	:	-	-	-	-	-	:	-	0	0	-	0	0	0	0	0	:	:	:		
1981	:	:	:	:	:	-	-	-	:	:	:	-	:	:	:	-	-	-	-	-	0	:	-	0	0	-	0	0	0	0	:	:	:		
1982	:	:	:	:	:	-	-	-	:	:	:	-	:	:	:	-	-	-	-	-	-	:	-	0	0	-	0	0	0	0	:	:	:		
1983	:	:	:	:	:	-	-	0	:	:	:	-	:	:	:	-	-	-	-	-	-	:	-	0	-	0	0	0	0	0	:	:	:		
1984 I-III	:	:	:	:	:	-	-	-	:	:	:	-	:	:	:	-	-	-	-	-	-	:	0	0	-	0	-	-	-	0	:	:	:		
1984 I-VI	:	:	:	:	:	-	-	-	:	:	:	-	:	:	:	-	-	-	-	-	-	:	0	0	-	0	-	-	-	0	:	:	:		
1984 I-IX	:	:	:	:	:	-	-	0	:	:	:	-	:	:	:	-	-	-	-	-	-	:	0	0	-	0	-	-	-	0	:	:	:		

Spaltenbezeichnungen: siehe Falblatt.
Column headings: see fold-out.

En-tête des colonnes: voir dépliant.
Intestazioni colonne: vedere prospetto.

5.2

Continued

Seguito

Danmark

1 000 t

	0	1	2	3	4	5	6	7	8	9	10	11	12	13	14	15	16	17	18	19	20	21	22	23	24	25	26	27	28	29	30	31	32	33					
Lieferungen nach der EG																																							
<i>Deliveries to the EC</i>																																							
A																																							
1980	0	0	-	0	0	-	0	1	1	0	-	1	64	0	1	7	0	0	0	239	0	3	1	319	0	0	10	1	2	18	350	1	0	0					
1981	0	0	0	-	0	0	0	-	1	0	0	0	64	0	1	11	0	1	0	185	1	2	2	268	0	0	8	1	2	29	307	2	0	0					
1982	-	0	-	-	0	0	6	-	0	-	-	0	30	0	1	4	0	0	-	163	1	1	2	208	0	0	11	3	1	28	251	1	0	-					
1983	-	0	-	-	0	0	3	-	1	-	-	0	35	0	2	3	0	0	-	157	13	1	3	218	0	1	14	0	1	31	264	2	0	0					
1984	I-III	-	0	-	-	0	-	0	0	-	-	0	8	-	1	0	-	0	-	36	1	0	0	47	0	0	3	0	0	8	59	-	0	0					
	I-VI	-	0	0	-	0	0	5	0	0	-	0	21	-	2	0	0	0	-	74	3	0	0	106	0	0	6	1	0	16	131	-	0	0					
	I-IX	-	0	0	-	0	0	5	0	0	-	0	21	-	2	0	0	0	-	74	3	0	0	106	0	0	6	1	0	16	131	-	0	0					
B																																							
1980	:	:	:	:	:	-	0	-	:	:	:	0	:	:	:	-	-	-	0	0	:	-	0	0	0	0	1	0	0	2	4	:	:	:					
1981	:	:	:	:	:	-	0	-	:	:	:	0	:	:	:	0	0	-	0	0	:	0	0	0	0	0	0	1	0	0	4	6	:	:	:				
1982	:	:	:	:	:	0	-	-	:	:	:	0	:	:	:	0	-	-	0	0	:	0	0	0	0	0	0	1	0	0	4	6	:	:	:				
1983	:	:	:	:	:	0	-	0	:	:	:	0	:	:	:	0	-	-	0	0	:	0	0	0	1	0	0	1	0	0	4	6	:	:	:				
1984	I-III	:	:	:	:	-	-	-	:	:	:	0	0	:	:	:	-	-	-	0	0	:	-	0	0	0	0	0	0	1	2	:	:	:					
	I-VI	:	:	:	:	0	-	-	:	:	:	0	0	:	:	:	-	-	-	0	0	:	-	0	0	0	0	0	0	1	2	:	:	:					
	I-IX	:	:	:	:	0	-	-	:	:	:	0	0	:	:	:	-	-	-	0	0	:	-	0	0	0	0	0	1	2	:	:	:						
Ausfuhr nach Drittländern																																							
<i>Exports to third countries</i>																																							
A																																							
1980	0	0	0	-	0	0	-	3	0	0	0	0	32	0	2	4	0	1	0	156	1	6	7	212	0	0	33	0	4	46	296	0	0	0					
1981	-	0	-	-	0	0	-	-	0	0	0	0	27	0	2	4	0	0	0	159	1	4	3	200	0	1	27	0	2	46	276	0	0	0					
1982	-	1	0	-	1	1	-	-	0	0	0	0	26	0	1	3	0	0	0	109	2	5	4	150	0	1	26	0	2	44	222	0	1	0					
1983	-	0	-	-	0	0	0	-	0	0	0	0	22	0	1	2	0	0	0	110	2	3	5	145	0	1	19	0	3	366	532	0	0	0					
1984	I-III	-	0	-	-	0	-	-	0	0	-	0	9	-	0	0	0	0	-	34	1	1	2	47	0	0	6	0	1	20	73	0	0	0					
	I-VI	-	0	-	-	0	-	-	0	0	-	0	17	0	0	1	0	0	0	71	2	2	4	96	0	1	11	0	1	160	269	0	0	0					
	I-IX	-	0	-	-	0	-	-	0	0	-	0	17	0	0	1	0	0	0	71	2	2	4	96	0	1	11	0	1	160	269	0	0	0					
B																																							
1980	:	:	:	:	:	0	-	-	:	:	:	0	0	:	:	:	0	0	-	0	0	:	0	1	0	0	5	0	3	4	13	:	:	:					
1981	:	:	:	:	:	0	-	-	:	:	:	0	0	:	:	:	0	0	-	0	0	:	0	1	0	1	3	0	1	5	10	:	:	:					
1982	:	:	:	:	:	0	-	-	:	:	:	0	0	:	:	:	0	0	-	0	1	:	0	1	0	1	3	0	1	4	9	:	:	:					
1983	:	:	:	:	:	0	-	-	:	:	:	0	1	:	:	:	0	-	0	0	0	:	0	1	0	1	3	0	1	3	8	:	:	:					
1984	I-III	:	:	:	:	-	-	-	:	:	:	0	0	:	:	:	0	-	-	0	0	:	0	0	0	0	0	1	0	0	1	3	:	:	:				
	I-VI	:	:	:	:	-	-	-	:	:	:	0	0	:	:	:	0	-	-	0	0	:	0	0	0	0	0	1	0	0	1	3	:	:	:				
	I-IX	:	:	:	:	-	-	-	:	:	:	0	0	:	:	:	0	-	-	0	0	:	0	0	0	0	0	1	0	0	1	3	:	:	:				

Spaltenbezeichnungen: siehe Falblatt.
Column headings: see fold-out.En-tête des colonnes: voir dépliant.
Intestazioni colonne: vedere prospetto.

5.2

Continued

Seguito

Ελλάδα

1 000 t

	0	1	2	3	4	5	6	7	8	9	10	11	12	13	14	15	16	17	18	19	20	21	22	23	24	25	26	27	28	29	30	31	32	33	
Lieferungen nach der EG																																			
Deliveries to the EC																																			
A																																			
1981	-	-	-	-	-	-	-	-	-	-	-	-	1	-	-	-	0	-	-	-	-	3	0	4	-	-	3	0	-	0	7	-	0	34	
1982	-	-	-	-	-	-	-	-	31	0	-	-	0	-	-	-	0	-	-	0	6	2	-	40	-	0	3	-	0	1	44	-	-	19	
1983	-	-	-	-	-	-	-	-	100	-	-	-	-	-	-	-	0	-	-	2	18	3	-	122	-	0	5	-	0	6	134	-	-	42	
1984	I-III	-	-	-	-	-	-	-	1	-	-	-	-	-	-	-	-	-	-	-	10	1	-	12	-	-	1	-	-	0	13	-	-	26	
	I-VI	-	-	-	-	-	-	-	24	-	-	3	-	-	-	-	-	-	-	-	0	23	2	-	53	-	-	2	-	-	1	55	-	-	50
	I-IX	-	-	-	-	-	-	-	-	-	-	-	-	-	-	-	-	-	-	-	-	-	-	-	-	-	-	-	-	-	-	-	-	-	-
B																																			
1981	:	:	:	:	:	-	-	-	-	:	:	-	-	:	:	:	0	-	-	-	-	:	-	-	-	-	-	-	-	-	0	0	:	:	:
1982	:	:	:	:	:	-	-	-	-	:	:	-	-	:	:	:	0	-	-	-	-	:	-	-	-	-	-	-	-	-	1	1	:	:	:
1983	:	:	:	:	:	-	-	-	-	:	:	-	-	:	:	:	0	-	-	-	-	:	-	-	-	-	-	-	-	-	1	2	:	:	:
1984	I-III	:	:	:	:	:	-	-	-	:	:	-	-	:	:	:	-	-	-	-	-	:	-	-	-	-	-	-	-	-	0	0	:	:	:
	I-VI	:	:	:	:	:	-	-	-	:	:	-	-	:	:	:	-	-	-	-	-	:	-	-	-	-	-	-	-	0	0	:	:	:	
	I-IX	:	:	:	:	:	-	-	-	:	:	-	-	:	:	:	-	-	-	-	-	:	-	-	-	-	-	-	-	0	0	:	:	:	
Ausfuhr nach Drittländern																																			
Exports to third countries																																			
A																																			
1981	0	-	-	-	0	0	0	-	3	-	-	0	189	0	-	0	0	-	-	0	17	24	1	235	0	-	8	0	2	126	369	-	0	15	
1982	-	0	-	-	0	-	0	-	-	-	-	0	111	-	-	0	2	-	0	2	60	36	1	212	0	0	11	0	1	93	317	-	0	1	
1983	-	-	-	-	-	-	-	-	-	-	-	1	179	0	0	0	4	0	-	1	43	21	1	251	0	0	11	0	1	91	354	-	0	4	
1984	I-III	-	-	-	-	-	-	-	64	-	-	0	33	-	-	0	-	-	-	-	25	0	0	123	-	-	7	-	0	19	149	-	0	1	
	I-VI	-	-	-	-	-	0	-	71	-	-	2	71	-	-	0	0	-	-	0	60	2	0	207	-	0	8	0	0	55	270	-	0	8	
	I-IX	-	-	-	-	-	-	-	-	-	-	-	-	-	-	-	-	-	-	-	-	-	-	-	-	-	-	-	-	-	-	-	-	-	-
B																																			
1981	:	:	:	:	:	-	-	-	-	:	:	-	-	:	:	:	-	-	-	0	0	:	-	0	0	-	0	0	0	0	60	61	:	:	:
1982	:	:	:	:	:	-	-	-	-	:	:	-	0	:	:	:	-	-	0	-	0	:	-	0	0	0	0	0	0	0	18	18	:	:	:
1983	:	:	:	:	:	-	-	-	-	:	:	0	-	:	:	:	-	-	-	0	0	:	-	0	0	0	0	0	-	29	29	:	:	:	
1984	I-III	:	:	:	:	:	-	-	-	:	:	-	-	:	:	:	-	-	-	-	-	:	-	-	-	-	-	0	-	0	0	:	:	:	
	I-VI	:	:	:	:	:	-	-	-	:	:	-	0	:	:	:	-	-	-	0	-	:	-	0	-	0	0	-	0	0	:	:	:		
	I-IX	:	:	:	:	:	-	-	-	:	:	-	-	:	:	:	-	-	-	-	-	:	-	-	-	-	-	-	-	-	-	-	-	-	-

Spaltenbezeichnungen: siehe Faltblatt.
Column headings: see fold-out.En-tête des colonnes: voir dépliant.
Intestazioni colonne: vedere prospetto.

5.3

1 000 t

		Stahl (EGKS) / Steel (ECSC) - Acier (CECA) / Acciaio (CECA)													
		Roheisen Pig iron Fontes Ghisa (¹)		Blöcke und Halbzeug Ingots and semis Lingots et demi-produits Lingotti e semiprodoti		Warmbreitband in Rollen Coils Coils Coils		Andere Erzeugnisse Other products				Autres produits Altri prodotti		Σ	
								Σ		darunter / of which dont / di cui		Flacherzeugnisse Flat products			
		1983	1984		1983	1984		1983	1984		1983	1984		1983	1984
	I-III	I-VI		I-III	I-VI		I-III	I-VI		I-III	I-VI		I-III	I-VI	
		Einfuhr / Imports / Importations / Importazioni													
EUROPA	D F I NL B-L UK IRL DK GR EUR	1	395	123	562	144	1 158	281	3 198	882	1 807	507	4 918	1 307	
		2	164	49	257	129	1 017	320	2 537	752	1 431	426	3 810	1 202	
		3	1	1	84	33	267	56	2 377	538	713	178	2 729	626	
		4	20	2	473	102	463	132	1 455	390	1 143	325	2 391	624	
		5	16	8	467	123	1 715	541	5 117	1 432	3 141	894	7 300	2 096	
		6	30	7	534	116	83	26	879	237	451	123	1 496	378	
		7	-	-	0	-	0	0	90	31	5	1	90	31	
		8	0	-	4	-	4	-	213	44	169	35	221	44	
		9	-	-	-	-	92	5	39	13	36	13	131	18	
		10	625	190	2 381	646	4 799	1 361	15 905	4 319	8 895	2 502	23 085	6 327	
	Sonst. West Other West Autres Ouest Altri Ovest Ost East Est	S N A YU Übrige / Other Autres / Altri Σ ⊃ EFTA / AELE (2) Σ ⊃ SU	11	14	10	104	37	52	8	934	289	466	141	1 090	334
			12	101	21	177	45	1	4	283	76	95	20	461	125
			13	0	-	14	4	186	59	791	241	601	163	991	303
			14	2	1	1	10	18	10	82	25	47	13	101	45
			15	16	7	282	74	111	18	2 110	450	818	151	2 502	542
			16	133	39	578	170	368	99	4 200	1 081	2 027	488	5 145	1 349
			17	131	39	357	97	347	89	3 095	876	1 651	420	3 798	1 063
			18	137	33	273	37	518	81	1 305	313	756	145	2 097	431
			19	135	33	32	5	232	35	18	3	7	3	262	43
AFRICA		20	162	23	4	1	109	5	171	24	72	6	284	31	
⊃ ZA		21	105	16	0	-	75	3	146	21	65	5	222	24	
AMERICA		22	244	79	53	15	164	3	310	126	112	55	527	144	
⊃ USA		23	0	-	28	0	0	0	43	14	39	13	71	14	
⊃ CAN		24	127	35	9	-	80	1	40	7	20	5	129	8	
ASIA		25	1	-	2	0	110	30	227	43	193	32	339	73	
⊃ J		26	-	-	2	0	49	27	204	42	171	30	255	69	
OCEANIA		27	-	-	-	-	43	0	54	0	54	0	97	0	
Verschiedenes / Miscellaneous / Divers / Diversi		28	-	-	-	-	0	1	1	0	1	1	2	1	
Σ		29	1 302	365	3 291	869	6 110	1 581	22 174	5 907	12 110	3 228	31 575	8 357	
⊃ Drittländer / Third countries Pays tiers / Paesi terzi		30	677	175	910	223	1 312	220	6 269	1 588	3 215	726	8 491	2 030	
⊃ Entwicklungsländer / Developing countries / Pays en voie de développement / Paesi in via di sviluppo (2)		31	173	51	15	11	177	6	275	111	82	39	467	128	

	1983	1984		1983	1984		1983	1984		1983	1984		1983	1984		1983	1986	
		I-III	I-VI		I-III	I-VI		I-III	I-VI		I-III	I-VI		I-III	I-VI			
Ausfuhr / Exports / Exportations / Esportazioni																		
EUROPA	D	31	80	15	519	154	681	162	4 830	1 284	2 432	700	6 030	1 600				
	F	32	330	100	494	148	1 204	398	3 757	1 055	2 133	620	5 456	1 601				
	I	33	111	40	253	81	1 494	470	1 324	407	953	300	3 071	958				
	NL	34	36	12	50	19	210	57	1 709	498	804	236	1 969	574				
	B-L	35	87	28	210	133	620	136	1 605	447	859	241	2 435	716				
	UK	36	15	9	178	46	486	110	1 366	358	957	248	2 030	514				
	IRL	37	1	0	0	1	3	1	211	48	104	30	214	50				
	DK	38	5	1	5	1	20	8	527	141	382	103	552	149				
	GR	39	3	1	408	135	291	131	270	54	171	41	969	321				
	EUR	40	668	205	2 116	718	5 009	1 471	15 600	4 292	8 795	2 519	22 726	6 482				
	Sonst. West Other West Autres Ouest Altri Ovest	S	41	6	4	86	20	28	13	931	257	678	185	1 045	291			
		CH	42	52	15	78	42	112	27	1 232	282	712	165	1 423	351			
		E	43	8	0	40	15	364	115	547	143	449	115	951	273			
		Übrige / Other Autres / Altri	44	41	13	186	77	417	161	1 451	392	977	271	2 053	628			
		Σ	45	107	32	390	154	921	316	4 161	1 074	2 816	736	5 472	1 543			
⊃ EFTA / AELE (*)	46	74	23	215	70	476	145	3 250	812	2 076	529	3 940	1 027					
Ost East	Σ	47	1	0	11	4	27	1	2 170	564	1 662	465	2 208	568				
	⊃ SU	48	-	-	9	3	10	0	1 921	496	1 473	412	1 941	499				
AFRICA	⊃ Maghreb	49	35	4	75	34	152	51	1 724	498	678	202	1 952	583				
		50	7	4	39	18	105	35	671	239	246	84	815	292				
AMERICA		51	148	42	402	135	1 199	183	3 074	743	1 844	444	4 674	1 061				
	Nord / North ⊃ USA	52	138	30	255	88	980	171	2 504	574	1 508	338	3 739	833				
		53	135	30	232	86	939	161	2 268	518	1 432	318	3 438	765				
	Mittel / Central / Centrale Süd / South / Sud ⊃ { YV BR RA	54	0	0	44	19	8	8	311	107	189	62	363	133				
		55	10	12	103	28	211	5	259	62	147	43	573	95				
		56	10	12	1	1	-	-	50	8	30	6	51	9				
		57	0	-	0	-	6	-	37	10	24	6	43	10				
	58	-	-	73	25	204	4	47	8	31	5	325	37					
ASIA		59	18	15	737	150	332	200	3 405	1 078	2 030	694	4 475	1 428				
	Mittlerer Osten / Middle East Moyen-Orient / Medio Oriente ⊃ { IR IRQ IL	60	13	3	190	29	271	74	1 368	405	697	262	1 830	508				
		61	5	0	114	0	113	21	569	164	345	143	796	186				
		62	0	-	0	5	-	0	129	49	49	13	129	54				
		63	2	0	48	17	84	30	142	49	93	34	275	96				
	Übriges Asien / Rest of Asia Reste de l'Asie / Resto dell'Asia ⊃ { IND RC J	64	5	12	547	121	61	126	2 037	672	1 333	433	2 646	919				
65		0	0	19	1	17	18	559	194	479	171	595	213					
66		-	-	15	10	5	-	776	229	549	146	796	239					
67	0	10	0	1	1	0	64	5	3	3	3	5	68					
OCEANIA	68	0	-	0	0	0	0	52	21	28	9	52	22					
Verschiedenes / Miscellaneous / Divers / Diversi	69	-	-	-	0	-	-	0	0	0	0	0	0					
Σ	70	976	298	3 732	1 195	7 640	2 222	30 187	8 269	17 853	5 070	41 559	11 687					
⊃ Drittländer / Third countries Pays tiers / Paesi terzi	71	308	93	1 616	477	2 631	751	14 587	3 977	9 057	2 551	18 833	5 205					
⊃ Entwicklungsländer / Developing countries / Pays en voie de développement / Paesi in via di sviluppo (*)	72	63	21	945	220	697	200	4 904	1 506	2 476	848	6 546	1 925					

(*) Einschließlich Spiegeleisen und hochgekokhten Ferromangans.
Including spiegeleisen and high-carbon ferro-manganese.
Y compris Spiegel et ferromanganèse carburé.
Compresi ghisa speculare e ferro-manganese carburato.

(*) GEONOM: 1021.
(*) GEONOM: 1030.

5.4

Imports and exports of scrap (EC) (1)

Importazioni e esportazioni di rottame (CE) (1)

1 000 t

	Einfuhr Imports	Importations Importazioni		Ausfuhr Exports	Exportations Esportazioni			
		1983	1984		1983	1984		
			I-III			I-VI	I-III	I-VI
EUROPA	D	2 368	705	1 071	356			
	F	2 205	806	298	96			
	I	17	6	3 567	1 106			
	NL	579	226	592	164			
	B-L	381	118	1 010	360			
	UK	632	174	19	9			
	IRL	8	7	68	20			
	DK	160	58	56	21			
	GR	2	1	13	3			
	EUR	6 353	2 102	6 693	2 134			
	S	14	5	225	120			
	N	25	4	10	0			
	CH	149	32	145	70			
A	8	3	91	34				
E	4	1	3 524	968				
Übrige / Other Autres / Altri	79	30	343	115				
Σ ⊃ EFTA / AELE	279	75	4 338	1 307				
Ost / East / Est	198	45	586	258				
	1 194	332	225	137				
AFRICA	31	17	12	0				
⊃ Maghreb	10	10	2	0				
AMERICA	247	127	4	0				
Nord / North ⊃ USA	200	102	3	0				
	177	83	3	0				
Mittel / Central / Centrale	46	25	0	0				
Süd / South / Sud	1	0	0	0				
ASIA	17	8	1 148	348				
OCEANIA	0	0	0	-				
Verschiedenes / Miscellaneous / Divers / Diversi	3	1	-	0				
Σ	8 124	2 661	12 418	3 927				
⊃ Drittländer/ Third countries / Pays tiers / Paesi terzi	1 771	560	5 726	1 793				
⊃ Entwicklungsländer / Developing countries / Pays en voie de développement / Paesi in via di sviluppo	45	25	752	94				

(1) Eisen- und Stahlschrott, ohne alte Schienen.
(1) Iron and steel scrap, not including old rails.

(1) Ferrailles de fonte et d'acier, non compris les rails usagés.
(1) Rottame di ghisa e acciaio, non comprese le rotaie usate.

Intern handel
Binnenhandel
Εσωτερικό εμπόριο
Internal trade
Commerce intérieur
Commercio interno
Binnenlandse handel

Netto-Lieferungen der Händler an Stahlerzeugnissen (*)

Livraisons nettes de produits sidérurgiques des négociants (*)

5.5

Net deliveries of iron and steel products by stockholding merchants (*)

Consegna netta di prodotti siderurgici dei commercianti (*)

BR Deutschland

1 000 t

		Massenstahl / Ordinary steel / Acier ordinaire / Acciaio comune										Edelstahl Special steel				
		Halbzeug Semi-finished products Demi-prodotti Semiprodoti	Schwere Profile Heavy sections Profils lourds Profilati pesanti	Walzdraht Wire rod Fil machine Vergella in matasse	Betonstahl Concrete reinforcing bars Ronds à béton Tondi per cement armato	Anderer Stabstahl Other merchant bars Autres aciers marchands Altri laminati mercantili	Flacherzeugnisse / Flat products / Produits plats / Prodotti piatti			Σ	⇒		Aciers spéciaux Acciai speciali			
							Σ	⇒			Σ			Inland Home market Marché national Mercato nazionale	Ausfuhr Export Esportazione	
								Bleche > 3 mm plates > 3 mm tôles > 3 mm lamiere > 3 mm	Bleche < 3 mm sheets < 3 mm tôles < 3 mm lamiere < 3 mm							überzogene Bleche coated plates and sheets tôles revêtues lamiere rivestite
		1	2	3	4	5	6	7	8	9	10	11	12	13		
1979		89	1 030	14	1 126	1 060	2 717	1 623	644	257	6 035	5 784	252	:		
1980		69	1 089	20	1 048	1 062	2 748	1 645	611	271	6 036	5 762	275	:		
1981		70	1 016	40	926	1 014	2 693	1 574	624	280	5 747	5 433	292	:		
1982		80	691	25	745	794	2 196	1 280	499	229	4 531	4 297	234	:		
1983		94	732	27	991	808	3 001	1 511	493	436	5 653	5 390	263	:		
1982	IV	10	60	3	67	72	194	118	41	20	406	382	24	:		
	V	7	59	2	67	66	176	102	41	19	376	357	19	:		
	VI	6	62	3	71	66	182	107	40	20	390	371	19	:		
	VII	7	56	2	69	65	169	99	36	20	368	352	16	:		
	VIII	3	57	2	68	59	160	92	38	17	349	337	12	:		
	IX	6	59	2	78	63	186	104	46	20	394	373	21	:		
	X	8	58	2	70	66	181	103	42	19	385	368	17	:		
	XI	7	56	2	66	57	173	94	41	19	361	344	17	:		
	XII	3	51	1	48	51	152	89	34	15	306	289	17	:		
1983	I	7	55	1	49	70	244	128	42	35	426	402	24	:		
	II	8	49	2	47	67	245	129	40	35	418	397	21	:		
	III	9	62	2	81	77	283	147	49	40	514	492	22	:		
	IV	7	63	2	80	65	241	125	40	34	458	437	21	:		
	V	9	64	2	89	66	245	125	44	34	475	455	20	:		
	VI	7	68	3	96	68	251	130	42	38	493	474	19	:		
	VII	8	60	3	93	63	232	109	41	35	459	440	19	:		
	VIII	7	67	3	101	64	242	115	39	37	484	464	20	:		
	IX	8	69	4	107	72	275	135	44	40	535	511	24	:		
	X	7	65	2	100	70	269	132	40	41	513	488	25	:		
	XI	9	63	2	92	70	260	128	41	36	496	471	25	:		
	XII	8	48	1	55	55	212	107	32	29	380	359	21	:		
1984	I	13	58	2	58	78	293	73	118	42	502	478	24	:		
	II	13	57	1	63	75	284	73	113	39	493	470	23	:		
	III	12	57	1	78	75	290	75	117	41	513	486	27	:		
	IV	11	57	2	80	69	254	67	101	37	473	451	22	:		
	V	12	70	2	91	76	289	79	114	40	540	515	25	:		
	VI	11	61	1	75	68	243	66	91	38	459	433	26	:		
	VII	10	68	2	80	70	246	69	91	40	476	455	21	:		

(*) Lieferungen an andere Händler des Inlandes sind nicht einbegriffen.
(*) Not including deliveries to another merchant of the same country.(*) Non compris les livraisons à destination d'un autre négociant du pays.
(*) Escluse le consegna destinata ad un altro commerciante del paese.

5.5

Continued

Seguito

France

1 000 t

Massenstahl / Ordinary steel / Acier ordinaire / Acciaio comune													
	Halbzeug Semi-finished products Demi-produits Semiprodotti	Schwere Profile Heavy sections Profils lourds Profilati pesanti	Walzdraht Wire rod Fil machine Vergella in matasse	Betonstahl Concrete reinforcing bars Ronds à béton Tondi per cemento armato	Anderer Stabstahl Other merchant bars Autres acières marchands Altri laminati mercantili	Flacherzeugnisse / Flat products / Produits plats / Prodotti piatti			Σ	Σ		Edelstahl Special steel Aciers spéciaux Acciai speciali	
						Σ	Σ			Inland Home market Marché national Mercato nazionale	Ausfuhr Export Esportazione		
							Bleche > 3 mm plates > 3 mm tôles > 3 mm lamiere > 3 mm	Bleche < 3 mm sheets < 3 mm tôles < 3 mm lamiere < 3 mm					überzogene Bleche coated plates and sheets tôles revêtues lamiere rivestite
	1	2	3	4	5	6	7	8	9	10	11	12	13
1979	-	715	26	596	793	1 798	1 503		238	3 928	3 682	246	256
1980	-	766	23	545	785	1 846	1 544		253	3 964	3 734	230	286
1981	-	744	20	509	723	1 899	1 598		254	3 895	3 600	295	266
1982	-	550	13	346	566	1 349	863		211	2 805	2 650	155	235
1983		512	23	338	507	1 278	696	343	204	2 658	2 494	164	236
1982	IV	47	1	34	50	119	98		19	251	239	12	22
	V	42	1	31	47	111	92		17	232	220	12	24
	VI	51	2	34	53	125	103		19	265	252	13	22
	VII	42	1	29	44	92	75		15	208	199	9	23
	VIII	27	0	22	27	44	35		9	120	117	3	7
	IX	45	1	34	49	123	103		17	252	236	16	24
	X	48	1	33	49	118	97		19	249	235	14	20
	XI	44	2	31	43	117	95		19	236	216	20	18
	XII	42	1	25	48	99	81		15	214	202	12	21
1983	I	45	2	27	47	110	40	33	18	231	221	10	22
	II	42	3	27	46	106	56	29	18	224	212	11	21
	III	50	2	38	45	124	70	33	19	259	247	12	23
	IV	45	2	28	45	106	57	29	18	226	216	10	22
	V	40	2	30	42	106	58	28	17	220	212	8	18
	VI	53	2	33	48	111	58	32	19	247	240	7	18
	VII	39	1	27	37	118	57	34	16	222	206	16	17
	VIII	28	0	19	24	67	29	6	8	138	133	5	6
	IX	49	4	31	48	190	76	48	21	328	302	26	21
	X	44	3	30	46	198	82	47	22	321	292	29	20
	XI	44	2	30	45	188	74	43	20	309	281	28	20
	XII	40	3	24	42	166	64	42	18	274	248	26	18
1984	I	47	2	28	50	219	81	48	27	340	320	20	23
	II	41	2	27	46	211	81	58	25	327	312	15	21
	III	44	3	30	47	239	79	70	33	363	328	35	24
	IV	38	1	27	41	206	77	57	25	313	297	16	21
	V	42	1	29	41	194	74	50	29	307	289	18	22
	VI	42	1	30	40	209	74	67	24	322	293	29	22

5.5

Continued

Seguito

Italia

1000 t

		Massenstahl / Ordinary steel / Acier ordinaire / Acciaio comune											Edelstahl Special steel		
		Halbzeug Semi-finished products Demi-produits Semiprodotti	Schwere Profile Heavy sections Profils lourds Profilati pesanti	Walzdraht Wire rod Fil machine Vergella in matasse	Betonstahl Concrete reinforcing bars Ronds à béton Tondi per cemento armato	Anderer Stabstahl Other merchant bars Autres aciers marchands Altri laminati mercantili	Flacherzeugnisse / Flat products / Produits plats / Prodotti piatti				Σ	∃		Aciers spéciaux Acciai speciali	
							Σ	∃				Inland Home market Marché national Mercato nazionale			Ausfuhr Export Esportazione
								Bleche > 3 mm plates > 3 mm tôles > 3 mm lamiere > 3 mm	Bleche < 3 mm sheets < 3 mm tôles < 3 mm lamiere < 3 mm	überzogene Bleche coated plates and sheets tôles revêtues lamiere rivestite					
		1	2	3	4	5	6	7	8	9	10	11	12	13	
1975		6	279	13		1 057	1 909	755	854	239	3 263	3 263	-	:	
1976		29	320	31		1 136	2 224	894	931	351	3 739	3 739	-	:	
1975	VII														
	VIII	1	62	2		232	575	216	285	60	872	872	-	:	
	IX														
	X														
	XI	3	81	6		300	552	220	205	75	901	901	-	:	
	XII														
1976	I														
	II	7	86	8		310	635	267	260	95	1 046	1 046	-	:	
	III														
	IV														
	V	10	86	8		285	608	246	255	95	997	997	-	:	
	VI														
	VII														
	VIII	10	75	8		260	476	188	191	84	829	829	-	:	
	IX														
	X														
	XI	2	72	7		281	505	193	225	77	867	867	-	:	
	XII														
1977	I														
	II	5	68	10		275	578	257	215	97	936	936	-	:	
	III														
	IV														
	V														
	VI														

(¹) Lieferungen an andere Händler des Inlandes sind nicht einbegriffen.
 (¹) Not including deliveries to another merchant of the same country.

(¹) Non compris les livraisons à destination d'un autre négociant du pays.
 (¹) Escluse le consegna destinata ad un altro commerciante del paese.

5.5

Continued

Seguito

Nederland (1)

1 000 t

		Massenstahl / Ordinary steel / Acier ordinaire / Acciaio comune										Edelstahl Special steel			
		Halbzeug Semi-finished products Demi-prodotti Semiprodoti	Schwere Profile Heavy sections Profils lourds Profilati pesanti	Walzdraht Wire rod Fil machine Vergella in matasse	Betonstahl Concrete reinforcing bars Ronds à béton Tondi per cemento armato	Anderer Stabstahl Other merchant bars Autres aciers marchands Altri laminati mercantili	Flacherzeugnisse / Flat products / Produits plats / Prodotti piatti			Σ	∃		13		
							Σ	∃			Inland Home market Marché national Mercato nazionale			Ausfuhr Export Esportazione	
								Bleche > 3 mm plates > 3 mm tôles > 3 mm lamiere > 3 mm	Bleche < 3 mm sheets < 3 mm tôles < 3 mm lamiere < 3 mm						überzogene Bleche coated plates and sheets tôles revêtues lamiere rivestite
		1	2	3	4	5	6	7	8	9	10	11	12	13	
1979		—	331	—	268	189	157	81	34	29	945	945	—	:	
1980		—	305	—	242	180	164	87	33	33	894	894	—	:	
1981		—	224	—	201	152	151	77	32	31	728	728	—	:	
1982		—	193	—	163	145	139	68	34	30	640	640	—	:	
1983		—	176	—	184	137	137	60	35	34	634	634	—	:	
1982	IV	—	17	—	16	12	12	6	3	3	58	58	—	:	
	V	—	16	—	14	11	11	5	2	2	52	52	—	:	
	VI	—	18	—	17	13	14	7	4	3	62	62	—	:	
	VII	—	13	—	8	9	8	4	2	2	38	38	—	:	
	VIII	—	15	—	12	10	10	5	2	2	47	47	—	:	
	IX	—	18	—	17	13	11	5	3	3	59	59	—	:	
	X	—	17	—	15	13	12	6	3	3	57	57	—	:	
	XI	—	16	—	15	13	12	6	3	2	55	55	—	:	
	XII	—	15	—	12	12	12	6	3	2	51	51	—	:	
1983	I	—	18	—	13	14	13	6	4	3	58	58	—	:	
	II	—	12	—	9	10	11	5	2	2	42	42	—	:	
	III	—	16	—	15	12	12	5	3	3	55	55	—	:	
	IV	—	16	—	15	12	11	5	3	3	54	54	—	:	
	V	—	16	—	15	11	11	5	3	3	53	53	—	:	
	VI	—	16	—	22	12	12	5	3	3	62	62	—	:	
	VII	—	9	—	10	7	8	3	2	2	34	34	—	:	
	VIII	—	14	—	14	11	11	5	3	3	50	50	—	:	
	IX	—	15	—	19	13	12	5	3	3	59	59	—	:	
	X	—	16	—	19	12	12	5	3	3	59	59	—	:	
	XI	—	15	—	20	13	13	6	3	3	61	61	—	:	
	XII	—	13	—	13	10	11	5	3	3	47	47	—	:	
1984	I	—	15	—	13	13	14	6	4	4	55	55	—	:	
	II	—	15	—	14	12	14	6	4	3	55	55	—	:	
	III	—	17	—	17	12	13	5	3	3	59	59	—	:	
	IV	—	15	—	16	12	11	5	3	3	54	54	—	:	
	V	—	18	—	19	14	13	6	4	3	64	64	—	:	
	VI	—	16	—	17	12	13	6	3	3	58	58	—	:	
	VII	—		—									—	:	

(1) Teilweise geschätzt.
(1) Partly estimated.(1) Partiellement estimé.
(1) Stima parziale.

5.5

Continued

Seguito

United Kingdom

1 000 t

		Massenstahl / Ordinary steel / Acier ordinaire / Acciaio comune										Edelstahl Special steel			
		Halbzeug Semi-finished products Demi-prodotti Semiprodotti	Schwere Profile Heavy sections Profils lourds Profilati pesanti	Walzdraht Wire rod Fil machine Vergella in matasse	Betonstahl Concrete reinforcing bars Ronds à béton Tondi per cemento armato	Anderer Stabstahl Other merchant bars Autres aciers marchands Altri laminati mercantili	Flacherzeugnisse / Flat products / Produits plats / Prodotti piatti			Σ	\ni		Aciers spéciaux Acciai speciali		
							Σ	\ni			Inland Home market Marché national Mercato nazionale			Ausfuhr Export Esportazione	
								Bleche > 3 mm plates > 3 mm tôles > 3 mm lamiere > 3 mm	Bleche < 3 mm sheets < 3 mm tôles < 3 mm lamiere < 3 mm						überzogene Bleche coated plates and sheets tôles revêtues lamiere rivestite
		1	2	3	4	5	6	7	8	9	10	11		12	13
1978		67	460	25	19	382	1 999	885	650	394	2 952	2 933	18	96	
1979		133	859	94	75	723	3 691	1 964	1 535	115	5 574	5 237	337	-	
1978	VII														
	VIII	16	109	7	6	90	432	184	138	94	660	656	4	23	
	IX														
	X														
	XI	15	105	6	4	93	435	200	125	94	657	654	3	23	
	XII														
1979	I														
	II	29	196	9	11	160	798	415	337	20	1 202	1 202	-	-	
	III														
	IV														
	V	33	216	17	21	200	1 050	561	438	31	1 536	1 404	132	-	
	VI														
	VII														
	VIII	41	254	28	25	184	852	463	349	30	1 384	1 220	164	-	
	IX														
	X														
	XI	31	193	40	18	179	991	525	410	33	1 452	1 411	41	-	
	XII														
1980	I														
	II														
	III														
	IV														
	V														
	VI														

Spaltenbezeichnungen der Tabellen

En-tête des colonnes des tableaux

Headings to the columns in tables

Intestazione delle colonne delle tabelle

	1	2	3	4	5	6	7	8	9	10	11	12	13	14
				Lieferungen										
Bestände (¹⁾)	Einfuhren			In das Inland			In andere EGKS-Mitgliedstaaten (²⁾)	In Drittländer (²⁾)	Σ	Gußbruch, nicht legiert	Legierter Gußbruch u. legierter Stahlschrott (²⁾)	Aus unlegiertem Stahl		
	Σ	↳ aus dritten Ländern		Σ	↳ Eisen- und unabhängige Stahlgießereien							Σ	Pakete	Drehspäne (einschl. aus Gußbruch)
				Deliveries										
Stocks (¹⁾)	Imports			Into the same country			Within other countries of the ECSC (²⁾)	To third countries (²⁾)	Σ	Non-alloy cast-iron	Alloy cast-iron and alloy steel (²⁾)	Non-alloy steel		
	Σ	↳ from third countries		Σ	↳ iron and independent steel foundries							Σ	Bales	Turnings (incl. cast-iron)
				Livraisons										
Stocks (¹⁾)	Importations			Dans le pays			Dans les autres pays membres de la CECA (²⁾)	Vers les pays tiers (²⁾)	Σ	De fonte non alliée	De fonte et d'acier alliés (²⁾)	D'acier non allié		
	Σ	↳ pays tiers		Σ	↳ fonderies de fonte et d'acier indépendantes							Σ	Paquets	Tournures (compris de fonte)
				Consegne										
Scorte (¹⁾)	Importazioni			Nel paese			Negli altri paesi della Comunità (²⁾)	Nei paesi terzi (²⁾)	Σ	Di ghisa non legata	Di ghisa ed acciaio legati (²⁾)	Di acciaio non legato		
	Σ	↳ paesi terzi		Σ	↳ alle fonderie di ghisa e d'acciaio indipendenti							Σ	Pacchetti	Forniture (inclusa la ghisa)
	1	2	3	4	5	6	7	8	9	10	11	12	13	14

(¹) Am letzten Tag des Monats.
 (²) Ohne gebrauchte Schienen.
 (³) Einschl. legierter Drehspäne und Pakete.
 (a) Alle Zahlen geschätzt.
 (¹) On last day of month.
 (²) Excluding used rails.
 (³) Alloy turnings and bales included.
 (a) All figures are estimated.

(¹) Au dernier jour du mois.
 (²) Non compris rails usagés.
 (³) Y compris tournures alliées et paquets alliés.
 (a) Tous chiffres estimés.
 (¹) All'ultimo giorno del mese.
 (²) Non comprese rotaie usate.
 (³) Inclusi forniture legate e pacchetti legati.
 (a) Tutti dati stimati.

5.6

Continued

Seguito

1 000 t

	1	2	3	4	5	6	7	8	9	10	11	12	13	14	
FRANCE															
1982	248	124	28	2 861	376	2 034	557	5 456	274	71	5 112	727	536	407	
1983	230	92	14	2 826	319	1 821	694	5 339	261	39	5 038	675	527	493	
1982	XI	219	8	3	215	32	125	54	395	26	3	366	48	44	31
	XII	248	3	2	151	28	128	42	321	25	3	293	39	36	24
1983	I	245	4	0	207	30	145	52	403	21	3	379	55	49	40
	II	242	4	1	208	31	140	53	401	19	3	379	47	46	41
	III	251	6	3	253	30	166	68	487	22	4	460	73	52	44
	IV	217	8	3	290	34	190	65	544	27	3	514	67	57	47
	V	205	8	4	247	27	163	70	480	20	4	456	63	48	54
	VI	192	10	-	306	32	118	72	496	21	5	470	62	47	45
	VII	218	18	-	292	25	150	107	549	21	3	526	66	51	54
	VIII														
	IX	217	9	1	292	29	205	50	547	26	5	516	73	50	45
	X	194	11	1	263	29	216	52	531	28	4	499	58	45	52
	XI	197	5	1	232	27	159	51	442	27	2	412	52	41	28
	XII	230	9	0	236	25	169	54	459	29	3	427	59	41	43
1984	I	198	7	1	292	32	267	63	622	34	4	583	77	52	62
	II	182	9	1	263	32	185	78	526	31	3	492	66	50	47
	III	163	6	1	267	29	185	76	529	25	3	501	76	48	50
	IV	201	6	0	243	28	172	89	504	25	3	476	60	47	51
ITALIA* (a)															
1982	:	5 571	1 289	10 865	926	16	0	10 881	443	170	10 266	1 352	678	678	
1983	:	4 442	1 030	10 055	894	18	0	10 073	487	119	9 473	1 208	640	826	
1982	XII	371	115	767	77	1	0	768	38	17	713	92	47	49	
1983	I	358	90	786	77	0	0	786	37	10	738	88	40	54	
	II	300	71	795	77	1	0	796	38	11	747	89	40	55	
	III	322	58	907	77	1	0	908	37	16	855	102	46	63	
	IV	378	96	810	77	2	0	812	35	12	764	98	53	73	
	V	310	60	917	76	1	0	918	35	16	867	111	60	82	
	VI	316	75	926	72	2	0	928	36	19	872	112	60	83	
	VII	363	69	795	77	1	0	796	42	6	758	100	49	68	
	VIII	333	81	647	73	1	0	648	40	4	604	79	39	54	
	IX	342	109	890	72	2	0	892	43	6	843	111	95	76	
	X	409	66	925	72	2	0	927	43	8	876	115	57	79	
	XI	523	108	887	72	3	0	890	60	6	824	108	54	74	
	XII	488	147	770	72	2	0	772	41	5	725	95	47	65	
1984	I	537	149	990	77	1	0	991	41	5	944	124	61	60	
	II	458	124	951	77	2	0	953	36	9	909	119	59	58	
	III	480	118	1 082	77	3	0	1 085	37	12	1 036	136	67	66	
	IV	428	82			2	0		36	11					
	V	517	149			1	0		47	12					
	VI														

5.6

Continued

Seguito

1 000 t

	1	2	3	4	5	6	7	8	9	10	11	12	13	14
NEDERLAND														
1982	183	—	—	647	—	556	116	1 318	30	0	1 288	110	31	150
1983	175	—	—	784	—	809	199	1 793	28	0	1 766	108	52	177
1982	X	173	—	38	—	30	8	76	3	—	73	11	3	7
	XI	179	—	36	—	50	9	94	2	—	92	7	4	8
	XII	183	—	45	—	36	15	96	2	—	94	9	0	16
1983	I	174	—	40	—	34	16	91	2	0	89	6	2	10
	II	186	—	39	—	38	12	89	2	—	87	8	5	12
	III	175	—	87	—	76	21	185	3	0	182	14	10	14
	IV	184	—	90	—	75	13	178	3	—	175	9	4	18
	V	174	—	81	—	68	16	165	3	—	162	11	6	9
	VI	175	—	88	—	79	17	183	2	—	182	10	5	18
	VII	146	—	56	—	80	13	149	1	—	148	7	4	14
	VIII	177	—	39	—	55	17	111	2	—	110	7	4	22
	IX	155	—	76	—	105	12	194	3	0	190	9	4	11
	X	195	—	70	—	32	25	127	3	0	124	10	0	16
	XI	179	—	52	—	88	13	153	3	—	150	9	4	13
	XII	175	—	66	—	79	24	168	1	—	167	8	4	20
1984	I	190	—	59	—	68	27	154	3	—	151	16	3	15
	II	160	—	68	—	138	31	236	3	—	233	10	6	22
	III	157	—	87	—	114	41	241	2	0	239	15	6	20
UEBL / BLEU														
1982	188	661	8	1 113	205	367	123	1 603	87	121	1 395	165	102	189
1983	135	860	5	1 032	149	474	209	1 712	89	129	1 495	189	115	216
1982	X	191	54	91	12	35	3	129	8	12	110	12	7	11
	XI	190	47	84	12	29	5	118	5	10	103	12	8	17
	XII	188	34	71	10	15	5	90	4	4	82	13	4	7
1983	I	180	36	67	12	37	14	118	6	9	104	14	10	20
	II	175	59	71	11	20	18	108	5	6	97	13	10	13
	III	165	77	92	13	39	34	165	6	13	145	24	8	19
	IV	153	57	83	12	51	23	156	9	15	133	14	13	16
	V	151	78	86	12	42	26	153	8	11	135	21	11	22
	VI	143	82	99	12	47	26	172	7	13	151	16	12	12
	VII	138	61	61	6	38	11	110	4	7	100	11	5	11
	VIII	150	81	96	13	16	4	117	6	5	105	11	8	16
	IX	148	73	93	17	40	9	142	12	11	119	17	8	24
	X	139	90	92	17	60	24	175	11	24	141	15	11	29
	XI	141	84	92	14	43	11	146	9	8	128	17	10	14
	XII	135	82	100	10	41	9	150	6	7	137	16	9	20
1984	I	142	107	115	12	51	7	172	11	19	143	16	10	18
	II	142	94	103	11	52	25	180	12	14	153	17	13	19
	III	146	118	118	13	53	39	210	10	18	182	15	9	22

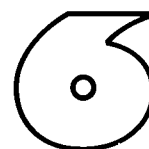
5.6

Continued

Seguito

1 000 t

	1	2	3	4	5	6	7	8	9	10	11	12	13	14
UNITED KINGDOM														
1982	783	0	—	4 318	74	531	2 100	6 946	519	123	6 308	857	581	853
1983	843	—	—	4 504	69	559	2 798	7 862	502	108	7 249	985	591	1 137
1983	III	729	—	411	6	68	346	825	50	14	761	100	65	131
	IV	698	—	358	5	56	225	639	50	10	580	76	54	75
	V	646	—	375	6	49	206	629	43	7	579	72	37	83
	VI	682	—	374	7	46	191	611	48	8	555	83	51	83
	VII	666	—	337	6	34	255	626	33	6	587	74	45	95
	VIII	785	—	381	5	32	192	605	31	9	564	75	39	80
	IX	796	—	412	6	53	181	646	51	12	584	82	47	88
	X	818	—	410	6	73	283	766	39	10	716	91	50	136
	XI	839	—	451	6	31	233	716	41	9	665	84	61	123
	XII	843	—	425	6	49	189	663	37	8	618	85	42	79
1984	I	827	—	428	5	42	253	722	37	7	678	91	46	100
	II	884	—	465	6	38	262	765	43	7	715	97	62	79
	III	792	—	519	7	46	395	961	43	8	910	109	54	126
	IV	784	—	468	6	53	275	796	46	11	739	85	56	123
	V	801	—	478	6	71	263	812	51	6	755	104	59	122
	VI	784	—	480	6	79	239	799	58	9	731	98	41	110
	VII	794	—	443	5	103	213	760	45	11	704	78	51	101
	VIII	883	—	422	5	88	192	702	65	9	628	90	23	103
IRELAND / DANMARK* (a)														
1982	:	88	30	548	0	126	48	722	3	7	713	47	42	95
1983	:	135	11	605	0	171	17	793	10	9	774	48	39	114
1982	XII	3	1	33	0	5	2	40	—	0	40	2	2	6
1983	I	8	1	47	0	2	4	53	0	1	52	3	3	8
	II	8	1	54	0	6	0	60	—	0	60	4	4	9
	III	13	1	52	0	21	2	75	2	1	72	5	4	9
	IV	15	1	53	0	19	1	73	1	0	72	4	3	9
	V	15	1	54	0	15	1	70	0	1	70	4	3	10
	VI	11	1	59	0	13	2	74	1	1	72	4	4	10
	VII	1	1	24	0	7	1	32	1	0	31	2	2	5
	VIII	4	0	43	0	16	1	60	1	1	58	4	3	8
	IX	10	1	59	0	16	2	77	1	2	74	5	4	12
	X	24	1	74	0	16	1	91	1	1	88	5	4	15
	XI	18	1	56	0	19	1	76	1	1	74	4	3	12
	XII	8	1	30	0	21	1	52	1	0	51	4	2	7
1984	I	13	1	55	0	17	1	73	0	0	73	4	4	10
	II	13	1	47	0	30	4	81	4	2	75	4	4	10
	III	24	2	68	0	29	2	99	2	1	96	6	5	14
	IV	17	1	50	0	20	2	72	1	0	71	4	2	11
	V	7	1	46	0	25	2	73	1	1	71	5	2	10



Forbrug af stål
Stahlverbrauch
Κατανάλωση χάλυβα
Steel consumption
Consommation d'acier
Consumo di acciaio
Staalverbruik

6.1

Apparent consumption of crude steel (¹)

Consumo apparente di acciaio grezzo (¹)

1 000 t

		D	F	I	NL	B-L	UK	IRL	DK	GR	EUR
A											
EGKS-Erzeugnisse / ECSC products / Produits CECA / Prodotti CECA											
1981		41 771	21 085	27 034	3 639	4 950	16 203	459	1 520	1 666	118 327
1982		36 978	20 286	26 400	3 451	4 724	15 735	396	1 628	1 712	111 310
1983		38 849	17 757	24 683	3 171	4 792	15 545	347	1 565	2 335	109 044
1981	1	10 184	5 487	7 163	1 007	1 202	:	97	327	343	:
	2	11 220	5 686	7 591	768	1 448	:	129	390	512	:
	3	9 825	4 308	5 830	894	1 073	:	112	389	356	:
	4	10 542	5 604	6 450	970	1 227	4 352	121	414	455	30 135
1982	1	10 735	5 317	7 491	927	1 184	4 750	151	465	447	31 467
	2	9 985	6 516	7 485	921	1 597	4 016	96	408	418	31 442
	3	8 459	4 092	4 918	835	1 059	3 481	62	345	428	23 679
	4	7 799	4 361	6 506	768	884	3 488	87	410	419	24 722
1983	1	9 633	5 098	5 820	745	1 114	3 862	95	361	521	27 249
	2	10 114	4 875	6 108	847	1 291	3 960	74	431	687	28 387
	3	9 418	3 539	5 826	719	1 096	3 593	91	354	593	25 229
	4	9 684	4 245	6 929	860	1 291	4 130	87	419	534	28 179
1984	1	10 018	5 013	6 898	826	1 499	4 256	92	431	495	29 528
	2	10 219	4 978	7 207			3 824	75	388	547	
B											
Einschließlich Nicht-EGKS-Erzeugnisse / Including products not falling under the ECSC Treaty Produits hors traité CECA inclus / Inclusi i prodotti non contemplati dal trattato CECA											
1981		36 217	19 849	23 641	4 192	3 921	16 296	585	1 893	1 594	108 188
1982		31 840	19 369	23 491	4 011	3 933	15 398	558	2 296	1 668	102 564
1983		34 534	16 883	22 028	3 638	3 896	15 226	462	1 453	2 253	100 372
1981	1	8 894	5 207	6 486	1 109	948	:	124	388	349	:
	2	10 135	5 361	6 864	866	1 178	:	166	468	485	:
	3	8 265	4 022	4 914	1 058	846	:	141	505	359	:
	4	8 923	5 269	5 377	1 159	949	4 197	154	532	401	26 961
1982	1	9 303	5 103	6 693	1 050	965	4 656	198	603	444	29 015
	2	8 579	6 260	6 753	1 097	1 362	3 928	143	534	411	29 067
	3	7 233	3 873	4 154	945	911	3 439	104	556	407	21 622
	4	6 725	4 133	5 891	919	695	3 375	113	603	406	22 860
1983	1	8 549	4 910	5 180	875	861	3 840	127	457	525	25 324
	2	9 098	4 670	5 491	939	1 070	3 835	102	300	676	26 181
	3	8 439	3 345	5 200	807	926	3 481	114	201	588	23 101
	4	8 448	3 958	6 157	1 017	1 039	4 070	119	495	463	25 766
1984	1	9 009	4 727	6 185	971	1 254	4 295	122	501	475	27 539
	2	9 054	4 650	6 453			3 589	114	295	521	

(¹) Erzeugung (Strangguß-Halbzeug in Normalguß-Blockgewicht umgerechnet) + Schrottverbrauch in den Walzwerken + Einfuhr - Ausfuhr + Lagerbewegung bei den Werken und Händlern. Die ein- und ausgeführten Mengen und die Lagerbewegung werden mit folgenden Einsatzzahlen (für Massenstahl) auf Rohblockgewicht umgerechnet:

- Erzeugnisse des Vertrages:
Rohblöcke: 1,00; Halbzeug: 1,17; Warmbreitband: 1,20; Bandstahl, warm gewalzt: 1,25; Oberbaumaterial: 1,38; Grob- und Mittelbleche: 1,35; Feinbleche und Breitflachstahl: 1,31; übrige Vertragserzeugnisse: 1,27.
- Erzeugnisse außerhalb des Vertrages:
Gezogener Draht: 1,30; Kaltband und Blankstahl: 1,36; Stahlrohre, geschweißt: 1,35; nahtlos: 1,47; Schmiedestücke: 1,26.
- Erzeugnisse aus Edelstahl werden mit entsprechend höheren Koeffizienten hochgerechnet.

(¹) Production (continuously cast semi-finished products are converted to normal ingot weight) + scrap consumption in the rolling mills + imports - exports ± variations in stocks (at works and stockholders). Tonnages imported and exported and variations in stocks were converted into ingot equivalent by the following coefficients:

- Products falling under the Treaty:
Ingots: 1,00; semi-finished products: 1,17; coils: 1,20; strip, hot-rolled: 1,25; railway track material: 1,38; medium and heavy plate: 1,35; sheet and universal plates: 1,31; other products falling under the Treaty: 1,27.
- Products not falling under the Treaty:
Drawn wire: 1,30; cold-reduced strip and bright steel bars: 1,36; steel tubes, welded: 1,35; seamless: 1,47; forgings: 1,26.
- Special steel products have been converted by appropriately increased coefficients.

(¹) Produits (demi-produits de coulée continue convertis en lingots de coulée normale) + consommation de ferraille dans les laminoirs + importations - exportations ± variations des stocks (stocks en usines sid. et chez les négociants). On a converti en équivalent lingot les tonnages importés et exportés et les variations des stocks en utilisant pour les produits en acier courant les coefficients suivants:

- Produits du traité:
Lingots: 1,00; Demi-produits: 1,17; Coils: 1,20; Feuillards à chaud: 1,25; Matériel de voie: 1,38; Tôles fortes et moyennes: 1,35; Tôles fines et larges plats: 1,31; Autres produits du traité: 1,27.
- Produits hors traité:
Fil tréfilé: 1,30; Feuillards à froid et barres étirées: 1,36; Tubes d'acier, soudés: 1,35; sans soudure: 1,47; Pièces forgées: 1,26.
- Les produits en aciers fins et spéciaux ont été convertis à l'aide de coefficients majorés.

(¹) Produzione (semiprodotti di colata continua convertiti in lingotti di colata normale) + consumo di rottame nei laminatoi + importazioni - esportazioni ± variazione delle scorte presso gli stabilimenti e presso i commercianti. Sono stati convertiti in equivalente di acciaio grezzo i quantitativi importati ed esportati e le variazioni delle scorte utilizzando per i prodotti di acciaio comune i coefficienti seguenti:

- Prodotti del Trattato:
Lingotti: 1,00; Semiprodotti: 1,17; Coils: 1,20; Nastri a caldo: 1,25; Materiale per binari: 1,38; Lamiera spesse e medie: 1,35; Lamiera sottili e larghi piatti: 1,31; Altri prodotti del Trattato: 1,27.
- Prodotti non considerati nel Trattato:
Fili trafilati: 1,30; Nastri laminati a freddo e prodotti stirati: 1,36; Tubi d'acciaio saldati: 1,35; Non saldati: 1,47; Prodotti forgiati: 1,26.
- I prodotti in acciai fini e speciali sono stati convertiti per mezzo di coefficienti aumentati.

Klassifikation af Eurostats publikationer

- 1. Almene statistikker (gråt omslag)**
 1. Almen statistik
 2. Almen regionalstatistik
 3. Statistik over tredjelande
- 2. Nationalregnskaber, finanser og betalingsbalancer (violet omslag)**
 1. Nationalregnskaber
 2. Konti for sektorer
 3. Konti for brancher
 4. Penge- og finansstatistik
 5. Regionalregnskaber og -finansstatistik
 6. Betalingsbalancer
 7. Priser
- 3. Befolkning og sociale forhold (gult omslag)**
 1. Befolkning
 2. Sociale forhold
 3. Uddannelse
 4. Beskæftigelse
 5. Socialsikring
 6. Lønninger og indkomster
- 4. Industri og tjenesteydelse (blåt omslag)**
 1. Industri, almen
 2. Energi
 3. Jern og stål
 4. Transport og tjenesteydelse
- 5. Landbrug, skovbrug og fiskeri (grønt omslag)**
 1. Landbrug, almen
 2. Landbrug, produktion og balancer
 3. Landbrugspriser
 4. Landbrugsregnskaber
 5. Landbrugsstrukturer
 6. Skovbrug
 7. Fiskeri
- 6. Udemerigshandel (rødt omslag)**
 1. Nomenklatur
 2. Fællesskabets udenrigshandel, almen
 3. Samhandelen med udviklingslandene
- 9. Diverse statistikker (brunt omslag)**
 1. Diverse statistikker
 2. Diverse meddelelser

Gliederung der Veröffentlichungen des Eurostat

- 1. Allgemeine Statistik (grauer Umschlag)**
 1. Allgemeine Statistik
 2. Allgemeine Regionalstatistik
 3. Statistik der Drittländer
- 2. Volkswirtschaftliche Gesamtrechnungen, Finanzen und Zahlungsbilanzen (violetter Umschlag)**
 1. Volkswirtschaftliche Gesamtrechnungen
 2. Konten der Sektoren
 3. Konten nach Produktionsbereichen
 4. Geld und Finanzen
 5. Regionalkonten und Finanzen
 6. Zahlungsbilanzen
 7. Preise
- 3. Bevölkerung und soziale Bedingungen (gelber Umschlag)**
 1. Bevölkerung
 2. Soziale Bedingungen
 3. Bildung und Ausbildung
 4. Beschäftigung
 5. Sozialschutz
 6. Löhne und Einkommen
- 4. Industrie und Dienstleistungen (blauer Umschlag)**
 1. Industrie: Allgemeines
 2. Energie
 3. Eisen- und Stahlindustrie
 4. Verkehr und Dienstleistungen
- 5. Land- und Forstwirtschaft, Fischerei (grüner Umschlag)**
 1. Landwirtschaft: Allgemeines
 2. Landwirtschaft: Erzeugung und Bilanzen
 3. Landwirtschaft: Preise
 4. Landwirtschaft: Gesamtrechnungen
 5. Landwirtschaft: Struktur
 6. Forstwirtschaft
 7. Fischerei
- 6. Außenhandel (roter Umschlag)**
 1. Systematiken
 2. Außenhandel der Gemeinschaft: Allgemeines
 3. Außenhandel mit Entwicklungsländern
- 9. Verschiedenes (brauner Umschlag)**
 1. Verschiedene Statistiken
 2. Verschiedene Mitteilungen

Ταξινόμηση των δημοσιεύσεων της Eurostat

- 1. Γενικές στατιστικές (φαίο εξώφυλλο)**
 1. Γενικές στατιστικές
 2. Γενικές περιφερειακές στατιστικές
 3. Στατιστικές των τρίτων χωρών
- 2. Εθνικοί λογαριασμοί, δημοσιονομικά και ισοζύγιο πληρωμών (ιάχρου εξώφυλλο)**
 1. Εθνικοί λογαριασμοί
 2. Λογαριασμοί κατά τομέα
 3. Λογαριασμοί κατά κλάδο
 4. Νόμισμο και δημοσιονομικά
 5. Περιφερειακοί λογαριασμοί και δημοσιονομικά
 6. Ισοζύγιο πληρωμών
 7. Τιμές
- 3. Πληθυσμός και κοινωνικές συνθήκες (κίτρινο εξώφυλλο)**
 1. Πληθυσμός
 2. Κοινωνικές συνθήκες
 3. Παιδεία και επαγγελματική εκπαίδευση
 4. Απασχόληση
 5. Κοινωνική προστασία
 6. Μισθοί και εισοδήματα
- 4. Βιομηχανία και υπηρεσίες (κυανό εξώφυλλο)**
 1. Βιομηχανία, γενικά
 2. Ενέργεια
 3. Σιδηρουργία
 4. Μεταφορές και υπηρεσίες
- 5. Γεωργία, δάση και αλιεία (πράσινο εξώφυλλο)**
 1. Γεωργία, γενικά
 2. Γεωργία, παραγωγή και απολογισμοί
 3. Γεωργία, τιμές
 4. Γεωργία, λογαριασμοί
 5. Γεωργία, δομή
 6. Δάση
 7. Αλιεία
- 6. Εξωτερικό εμπόριο (κόκκινο εξώφυλλο)**
 1. Ονοματολογία
 2. Ανταλλαγές της Κοινότητας, γενικά
 3. Ανταλλαγές με τις χώρες υπό ονόπηξη
- 9. Διάφορα (καφέ εξώφυλλο)**
 1. Διάφορες στατιστικές
 2. Διάφορες πληροφορίες

Classification of Eurostat publications

- 1. General statistics (grey covers)**
 1. General statistics
 2. Regional general statistics
 3. Third-country statistics
- 2. National accounts, finance and balance of payments (violet covers)**
 1. National accounts
 2. Accounts of sectors
 3. Accounts of branches
 4. Money and finance
 5. Regional accounts and finance
 6. Balance of payments
 7. Prices
- 3. Population and social conditions (yellow covers)**
 1. Population
 2. Social conditions
 3. Education and training
 4. Employment
 5. Social protection
 6. Wages and incomes
- 4. Industry and services (blue covers)**
 1. Industry, general
 2. Energy
 3. Iron and steel
 4. Transport and services
- 5. Agriculture, forestry and fisheries (green covers)**
 1. Agriculture, general
 2. Agriculture, production and balances
 3. Agriculture, prices
 4. Agriculture, accounts
 5. Agriculture, structure
 6. Forestry
 7. Fisheries
- 6. Foreign trade (red covers)**
 1. Nomenclature
 2. Community trade, general
 3. Trade with developing countries
- 9. Miscellaneous (brown covers)**
 1. Miscellaneous statistics
 2. Miscellaneous information

**Classification
des publications
de l'Eurostat**

1. **Statistiques générales** (couverture grise)
 1. Statistiques générales
 2. Statistiques régionales générales
 3. Statistiques des pays tiers
 2. **Comptes nationaux, finances et balances des paiements** (couverture violette)
 1. Comptes nationaux
 2. Comptes des secteurs
 3. Comptes des branches
 4. Monnaie et finances
 5. Comptes et finances régionaux
 6. Balances des paiements
 7. Prix
 3. **Population et conditions sociales** (couverture jaune)
 1. Population
 2. Conditions sociales
 3. Éducation et formation
 4. Emploi
 5. Protection sociale
 6. Salaires et revenus
 4. **Industrie et services** (couverture bleue)
 1. Industrie, général
 2. Énergie
 3. Sidérurgie
 4. Transports et services
 5. **Agriculture, forêts et pêche** (couverture verte)
 1. Agriculture, général
 2. Agriculture, production et bilans
 3. Agriculture, prix
 4. Agriculture, comptes
 5. Agriculture, structure
 6. Forêts
 7. Pêche
 6. **Commerce extérieur** (couverture rouge)
 1. Nomenclature
 2. Échanges de la Communauté, général
 3. Échanges avec les pays en voie de développement
 9. **Divers** (couverture brune)
 1. Statistiques diverses
 2. Informations diverses
-

**Classificazione
delle pubblicazioni
dell'Eurostat**

1. **Statistiche generali** (copertina grigia)
 1. Statistiche generali
 2. Statistiche regionali generali
 3. Statistiche dei paesi terzi
 2. **Conti nazionali, finanze e bilanci dei pagamenti** (copertina viola)
 1. Conti nazionali
 2. Conti dei settori
 3. Conti per branca
 4. Statistiche monetarie e finanziarie
 5. Conti e finanze regionali
 6. Bilancia dei pagamenti
 7. Prezzi
 3. **Popolazione e condizioni sociali** (copertina gialla)
 1. Popolazione
 2. Condizioni sociali
 3. Educazione e formazione
 4. Occupazione
 5. Protezione sociale
 6. Salari e redditi
 4. **Industria e servizi** (copertina azzurra)
 1. Industria, generale
 2. Energia
 3. Sidérurgie
 4. Trasporti e servizi
 5. **Agricoltura, foreste e pesca** (copertina verde)
 1. Agricoltura in generale
 2. Agricoltura, produzione e bilanci
 3. Agricoltura, prezzi
 4. Agricoltura, conti
 5. Agricoltura, strutture
 6. Foreste
 7. Pesca
 6. **Commercio estero** (copertina rossa)
 1. Nomenclatura
 2. Scambi della Comunità in generale
 3. Scambi con i paesi in via di sviluppo
 9. **Statistiche varie** (copertina marrone)
 1. Statistiche varie
 2. Informazioni varie
-

**Classificatie van
de publikaties
van Eurostat**

1. **Algemene statistiek** (grijze omslag)
 1. Algemene statistiek
 2. Algemene regionale statistiek
 3. Statistiek van derde landen
 2. **Nationale rekeningen, financiën en betalingsbalansen** (paarse omslag)
 1. Nationale rekeningen
 2. Rekeningen van de sectoren
 3. Rekeningen van de branches
 4. Geld en financiën
 5. Regionale rekeningen en financiën
 6. Betalingsbalans
 7. Prijzen
 3. **Bevolking en sociale voorwaarden** (gele omslag)
 1. Bevolking
 2. Sociale omstandigheden
 3. Opleiding en vorming
 4. Werkgelegenheid
 5. Sociale voorzieningen
 6. Lonen en inkomens
 4. **Industrie en dienstverleningen** (blauwe omslag)
 1. Algemene industrie
 2. Energie
 3. IJzer- en staalindustrie
 4. Vervoer en dienstverlening
 5. **Landbouw, bosbouw en visserij** (groene omslag)
 1. Landbouw: Algemeen
 2. Landbouw: Productie en balansen
 3. Landbouw: Prijzen
 4. Landbouw: Rekeningen
 5. Landbouw: Structuur
 6. Bosbouw
 7. Visserij
 6. **Buitenlandse handel** (rode omslag)
 1. Nomenclatuur
 2. Handel van de Gemeenschap: Algemeen
 3. Handel met de ontwikkelingslanden
 9. **Diverse statistieken** (bruine omslag)
 1. Diverse statistieken
 2. Diverse mededelingen
-

**Salg og abonnement · Verkauf und Abonnement · Πωλήσεις και συνδρομές · Sales and subscriptions
Vente et abonnements · Vendita e abbonamenti · Verkoop en abonnementen**

BELGIQUE / BELGIË

Moniteur belge / Belgisch Staatsblad

Rue de Louvain 40-42 / Leuvensestraat 40-42
1000 Bruxelles / 1000 Brussel
Tél. 512 00 26
CCP/Postrekening 000-2005502-27

Sous-dépôts / Agentschappen:

**Librairie européenne /
Europese Boekhandel**

Rue de la Loi 244 / Wetstraat 244
1040 Bruxelles / 1040 Brussel

CREDOC

Rue de la Montagne 34 / Bergstraat 34
Bte 11 / Bus 11
1000 Bruxelles / 1000 Brussel

DANMARK

Schultz Forlag

Møntergade 21
1116 København K
Tlf: (01) 12 11 95
Girokonto 200 11 95

BR DEUTSCHLAND

Verlag Bundesanzeiger

Breite Straße
Postfach 10 80 06
5000 Köln 1
Tel. (02 21) 20 29-0
Fernschreiber:
ANZEIGER BONN 8 882 595

GREECE

G.C. Eleftheroudakis SA

International Bookstore
4 Nikis Street
Athens (126)
Tel. 322 63 23
Telex 219410 ELEF

Sub-agent for Northern Greece:

Molho's Bookstore

The Business Bookshop
10 Tsimiski Street
Thessaloniki
Tel. 275 271
Telex 412885 LIMO

FRANCE

**Service de vente en France des publications
des Communautés européennes**

Journal officiel

26, rue Desaix
75732 Paris Cedex 15
Tél. (1) 578 61 39

IRELAND

Government Publications Sales Office

Sun Alliance House
Molesworth Street
Dublin 2
Tel. 71 03 09

or by post

Stationery Office

St Martin's House
Waterloo Road
Dublin 4
Tel. 68 90 66

ITALIA

Licosa Spa

Via Lamarmora, 45
Casella postale 552
50 121 Firenze
Tel. 57 97 51
Telex 570466 LICOSA I
CCP 343 509

Subagente:

Libreria scientifica Lucio de Biasio - AEIOU

Via Meravigli, 16
20 123 Milano
Tel. 80 76 79

GRAND-DUCHÉ DE LUXEMBOURG

**Office des publications officielles
des Communautés européennes**

5, rue du Commerce
L-2985 Luxembourg
Tél. 49 00 81 - 49 01 91
Télex PUBOF - Lu 1322
CCP 19190-81
CC bancaire BIL 8-109/6003/200

Messageries Paul Kraus

11, rue Christophe Plantin
L-2339 Luxembourg
Tél. 48 21 31
Télex 2515
CCP 49242-63

NEDERLAND

Staatsdrukkerij- en uitgeverijbedrijf

Christoffel Plantijnstraat
Postbus 20014
2500 EA 's-Gravenhage
Tel. (070) 78 99 11

UNITED KINGDOM

HM Stationery Office

HMSO Publications Centre
51 Nine Elms Lane
London SW8 5DR
Tel. 01-211 3935

Sub-agent:

Alan Armstrong & Associates

European Bookshop
London Business School
Sussex Place
London NW1 4SA
Tel. 01-723 3902

ESPAÑA

Mundi-Prensa Libros, S.A.

Castelló 37
Madrid 1
Tel. (91) 275 46 55
Telex 49370-MPLI-E

PORTUGAL

Livraria Bertrand, s.a.r.l.

Rua João de Deus
Venda Nova
Amadora
Tél. 97 45 71
Telex 12709-LITRAN-P

SCHWEIZ / SUISSE / SVIZZERA

Librairie Payot

6, rue Grenus
1211 Genève
Tél. 31 89 50
CCP 12-236

UNITED STATES OF AMERICA

**European Community Information
Service**

2100 M Street, NW
Suite 707
Washington, DC 20037
Tel. (202) 862 9500

CANADA

Renouf Publishing Co., Ltd

61 Sparks Street (Mall)
Ottawa
Ontario K1P 5A6
Tel. Toll Free 1 (800) 267 4164
Ottawa Region (613) 238 8985-6

JAPAN

Kinokuniya Company Ltd

17-7 Shinjuku 3-Chome
Shinjuku-ku
Tokyo 160-91
Tel. (03) 354 0131

Pris i Luxembourg (moms ikke medregnet) ● Öffentliche Preise in Luxemburg (ohne MwSt.)
 Τιμή στο Λουξεμβούργο, χωρίς ΦΠΑ ● Price (excluding VAT) in Luxembourg
 Prix publics au Luxembourg, TVA exclue ● Prezzi al pubblico nel Lussemburgo, IVA esclusa
 Vastgestelde prijzen in Luxemburg (exclusief BTW)

	ECU	BFR	DM	DKR	ΔPX	FF	HFL	IRL	LIT	UKL	USD
Einzelpreis Single copy Prix par numéro Prezzo unitario	13,10	600	30	107	1 045	90	34	9.50	18 000	7.60	12
Abonnement Subscription Abbonamento	41,45	1 900	94	340	3 300	285	105	30	57 000	24	36



KONTORET FOR DE EUROPÆISKE FÆLLESSKABERS OFFICIELLE PUBLIKATIONER
 AMT FÜR AMTLICHE VERÖFFENTLICHUNGEN DER EUROPÄISCHEN GEMEINSCHAFTEN
 ΥΠΗΡΕΣΙΑ ΕΠΙΣΗΜΩΝ ΕΚΔΟΣΕΩΝ ΤΩΝ ΕΥΡΩΠΑΪΚΩΝ ΚΟΙΝΟΤΗΤΩΝ
 OFFICE FOR OFFICIAL PUBLICATIONS OF THE EUROPEAN COMMUNITIES
 OFFICE DES PUBLICATIONS OFFICIELLES DES COMMUNAUTÉS EUROPÉENNES
 UFFICIO DELLE PUBBLICAZIONI UFFICIALI DELLE COMUNITÀ EUROPEE
 BUREAU VOOR OFFICIËLE PUBLIKATIES DER EUROPESE GEMEENSCHAPPEN



CA-AL-84-004-7C-C