

# IRON AND STEEL

Quarterly statistics

# SIDÉRURGIE

Statistiques trimestrielles

1 □ 1986

Theme □ Thème  
Energy and industry  
Énergie et industrie

4

Series □ Série  
Short-term trends  
Conjoncture

B

euostat



OFICINA ESTADÍSTICA DE LAS COMUNIDADES EUROPEAS  
DE EUROPÆISKE FÆLLESSKABERS STATISTISKE KONTOR  
STATISTISCHES AMT DER EUROPÄISCHEN GEMEINSCHAFTEN  
ΣΤΑΤΙΣΤΙΚΗ ΥΠΗΡΕΣΙΑ ΤΩΝ ΕΥΡΩΠΑΪΚΩΝ ΚΟΙΝΟΤΗΤΩΝ  
STATISTICAL OFFICE OF THE EUROPEAN COMMUNITIES  
OFFICE STATISTIQUE DES COMMUNAUTÉS EUROPÉENNES  
ISTITUTO STATISTICO DELLE COMUNITÀ EUROPEE  
BUREAU VOOR DE STATISTIEK DER EUROPESE GEMEENSCHAPPEN  
SERVIÇO DE ESTATÍSTICA DAS COMUNIDADES EUROPEIAS

L-2920 Luxembourg — Tél. 43011 — Télex: Comeur Lu 3423  
B-1049 Bruxelles, Bâtiment Berlaymont, Rue de la Loi 200 (Bureau de liaison) — Tél. 235 11 11

Las publicaciones de Eurostat están clasificadas por temas y por series. La clasificación se encuentra al final de la obra. Para mayor información sobre las publicaciones, rogamos se pongan en contacto con Eurostat.

Para los pedidos, diríjanse a las oficinas de venta cuyas direcciones figuran en la pág. 3 de la cubierta.

Eurostats publikationer er klassificeret efter emne og serie. En oversigt herover findes bag i hæftet. Yderligere oplysninger om publikationerne kan fås ved henvendelse til Eurostat.

Bestilling kan afgives til de salgssteder, der er anført på omslagets side 3.

Die Veröffentlichungen von Eurostat sind nach Themen und Reihen gegliedert. Die Gliederung ist hinten in jedem Band aufgeführt. Genauere Auskünfte über die Veröffentlichungen erteilt Eurostat.

Ihre Bestellungen richten Sie bitte an die Verkaufsbüros, deren Anschriften jeweils auf der dritten Umschlagseite der Veröffentlichungen zu finden sind.

Οι εκδόσεις της Eurostat ταξινομούνται κατά θέμα και κατά σειρά. Η ακριβής ταξινόμηση αναφέρεται στο τέλος κάθε έκδοσης. Για λεπτομερέστερες πληροφορίες σχετικά με τις εκδόσεις, μπορείτε να απευθύνεσθε στην Eurostat.

Για τις παραγγελίες μπορείτε να απευθύνεσθε στα γραφεία πώλησης, των οποίων οι διευθύνσεις αναγράφονται στη σελίδα 3 του εξωφύλλου.

Eurostat's publications are classified according to subject matter and series. This classification is indicated at the end of the publication. For more detailed information on publications, contact Eurostat.

Orders are obtainable from the sales offices mentioned on the inside back cover.

Les publications de l'Eurostat sont classées par thème et par série. Cette classification est précisée à la fin de l'ouvrage. Pour des informations plus détaillées sur les publications, contactez l'Eurostat.

Pour les commandes, adressez-vous aux bureaux de vente dont les adresses sont indiquées à la page 3 de la couverture.

Le pubblicazioni dell'Eurostat sono classificate per tema e per serie. Tale classificazione è precisata alla fine dell'opera. Per informazioni più dettagliate sulle pubblicazioni rivolgersi all'Eurostat.

Per eventuali ordinazioni rivolgersi a uno degli uffici di vendita i cui indirizzi figurano nella 3ª pagina della copertina.

De publikaties van Eurostat zijn ingedeeld naar onderwerp en reeks. Deze indeling is achter in het boek opgenomen. Voor nadere informatie over de publikaties kunt u zich wenden tot Eurostat.

Gelieve bestellingen op te geven bij de verkoopbureaus, waarvan de adressen op bladzijde 3 van de omslag zijn vermeld.

As publicações do Eurostat estão classificadas por tema e por série. Esta classificação está indicada no fim da obra. Para mais informações sobre as publicações é favor contactar o Eurostat.

Encomendas: serviços de venda cujos endereços estão indicados na contracapa.

Para obtener esta publicación, se ruega dirigirse a las oficinas de venta cuyas direcciones figuran en la tercera página de cubierta.

Denne publikation kan fås gennem de salgssteder, som er nævnt på omslagets tredje side.

Diese Veröffentlichung ist bei den auf der dritten Umschlagseite aufgeführten Vertriebsbüros erhältlich.

Την έκδοση αυτή μπορείτε να την προμηθευτείτε από το γραφείο πωλήσεων τα οποία ονομάζονται στην τρίτη σελίδα του εξωφύλλου.

This publication is obtainable from the sales offices mentioned on the inside back cover.

Pour obtenir cette publication, prière de s'adresser aux bureaux de vente dont les adresses sont indiquées à la page 3 de la couverture.

Per ottenere questa pubblicazione, si prega di rivolgersi agli uffici di vendita i cui indirizzi sono indicati nella 3ª pagina della copertina.

Deze publikatie is verkrijgbaar bij de verkoopkantoren waarvan de adressen op blz. 3 van het omslag vermeld zijn.

Para obter esta publicação, deve dirigir-se aos serviços de venda cuja direcção se indica no verso da contracapa.

---

**SIDERURGIA**

Estadísticas trimestrales

---

**JERN OG STÅL**

Kvartalsstatistikker

---

**EISEN UND STAHL**

Vierteljährliche Statistiken

---

**ΧΑΛΥΒΟΥΡΓΙΑ**

Τριμηνιαίες στατιστικές

---

**IRON AND STEEL**

Quarterly statistics

---

**SIDÉRURGIE**

Statistiques trimestrielles

---

**SIDERURGIA**

Statistiche trimestrali

---

**IJZER EN STAAL**

Driemaandelijkse statistieken

---

**SIDERURGIA**

Estadísticas trimestrais

Luxembourg: Office des publications officielles des Communautés européennes, 1986

Kat./cat.: CA-AL-86-001-9A-C

© CECA – CEE – CEEA, Bruxelles · Luxembourg, 1986

*Printed in the FR of Germany*

## 1. NOTA ESTADÍSTICA

Métodos de cálculo del consumo aparente de acero .....	2
--	---

## 2. BASES DE PRODUCCIÓN

### Empleo en la industria siderúrgica

2.1 Fuerza de trabajo total .....	8
2.2 Obreros y empleados ocupados .....	8
2.3 Horas de trabajo efectuadas por los obreros .....	9

### Otras bases de producción

2.4 Extracción de mineral de hierro .....	9
2.5 Producción, entregas y existencias de mineral de hierro .....	10
2.6 Consumo de fundición bruta (por país miembro y procedimiento) .....	12
2.7 Consumo de chatarra (por servicio) .....	13

## 3. PRODUCCIÓN

### Fundición bruta

3.1 Producción de fundición bruta .....	16
---	----

### Acero bruto

3.2 Producción de acero bruto por país .....	16
3.3 Producción de acero bruto por procedimiento .....	18
3.4 Producción de lingotes, productos de colada continua y acero colado para moldeos .....	19

### Aceros especiales

3.5 Producción de aceros especiales .....	20
---	----

### Productos acabados y finales

#### CE

3.6 Producción de laminados de acero .....	22
3.7 Producción y transformación de bandas en caliente .....	22
3.8 Producción de productos finales .....	24

3.9 Producción de material de vía férrea y perfiles pesados	25
3.10 Producción de productos planos	25
3.11 Producción de alambón y barras comerciales	29
3.12 Producción de semiproductos para tubos y total de productos acabados	30
3.13 Producción de productos finales	31

#### Industrias de primera transformación de la fundición y el acero

3.14 Productos de las industrias de primera transformación de la fundición y el acero	32
---	----

### 4. ENTREGAS Y RECEPCIONES DE LAS FÁBRICAS. EXISTENCIAS

#### Entregas de las fábricas

4.1 Entregas de fundición bruta por parte de las fábricas (CE), por calidades	37
4.2 Entregas de fundición bruta y de acero por parte de las fábricas (CE), por país miembro	37
4.3 Entregas de aceros especiales por parte de las fábricas (CE), por país miembro	38

#### Recepciones

4.4 Recepciones de acero para relaminado registradas en las fábricas	39
--	----

#### Existencias

4.5 Existencias de acero en manos de productores y comerciantes	42
---	----

### 5. COMERCIO

#### Comercio exterior

##### Comercio exterior de productos siderúrgicos

5.1 Importaciones y recepciones (CE y países miembros)	50
5.2 Exportaciones y entregas (CE y países miembros)	56
5.3 Importaciones y exportaciones de la CE	62

##### Comercio exterior de chatarra

5.4 Importaciones y exportaciones de la CE	64
--	----

#### Comercio interior

##### Comercio de productos siderúrgicos

5.5 Entregas netas de productos siderúrgicos por parte de comerciantes	66
--	----

##### Comercio de chatarra

5.6 Existencias, importaciones y entregas de chatarra de fundición y acero por parte de comerciantes	70
--	----

### 6. CONSUMO DE ACERO

6.1 Consumo aparente de acero bruto	74
-------------------------------------	----



⊕	Mundo
EUR, CE	Comunidad Europea
D	R.F. de Alemania
F	Francia
I	Italia
NL	Países Bajos
B	Bélgica
L	Luxemburgo
UK	Reino Unido
IRL	Irlanda
DK	Dinamarca
GR	Grecia
E	España
P	Portugal

**Terceros países:**

A	Austria
AUS	Australia
BR	Brasil
CDN	Canadá

CH	Suiza
IL	Israel
IND	India
IR	Irán
IRQ	Irak
J	Japón
LB	Liberia
N	Noruega
RA	Argentina
RC	China
RIM	Mauritania
S	Suecia
SF	Finlandia
SU	Unión Soviética
TR	Turquía
USA	Estados Unidos
YU	Yugoslavia
YV	Venezuela
ZA	República de Sudáfrica

—	Nada
0	Despreciable (generalmente menos de la mitad de la última unidad o decimal de los números bajo el encabezamiento)
:	Dato no disponible
≠ ≠	Dato inseguro o estimativo
*	Idem, cuando la estimación procede de Eurostat
p	Dato provisional
r	Dato revisado
Mio	Millón
Mrd	Mil millones
—	Ruptura de serie estadística
%	Porcentaje
∅	Promedio
<	Menos que
>	Más que
Σ	Total
∩	«o sea»: Presencia de todos los sumandos
⊃	«de los cuales»: Presencia de algunos sumandos únicamente
1958-60	Período de varios años civiles (p. e., del 1.1.58 al 31.12.60)
1958/59	Período de 12 meses consecutivos (p. e., año fiscal de julio a junio)
t	Tonelada métrica
kg	Kilogramo
h	Hora

m <sup>3</sup>	Metro cúbico
MW	Megavatio
KW	Kilovatio
MWh	Megavatio/hora
kWh	Kilovatio/hora
kVA	Kilovoltio/amperio
DM	Marco alemán
FF	Franco francés
LIT	Lira
HFL	Florín
BFR	Franco belga
LFR	Franco luxemburgués
UKL	Libra esterlina
DKR	Corona danesa
USD	Dólar estadounidense
ECU	Unidad Monetaria Europea
Eurostat	Oficina Estadística de las Comunidades Europeas
CECA	Comunidad Europea del Carbón y del Acero
BLEU/UEBL	Unión Económica Belgo-Luxemburguesa
AELE	Asociación Europea de Libre Cambio (AELC)
C	Consumo
P	Producción
L	Entregas
CST	Clasificación estadística y arancelaria

## Definición de los productos siderúrgicos CECA

### 1. Productos CECA

Acero bruto, semiproductos, productos finales laminados en caliente, productos de colada continua, chapas y placas laminadas en frío, chapas revestidas (para más detalles véase el Anexo I del Tratado CECA).

### 2. Productos fuera de la CECA

Tubos de acero, productos estirados, laminados y formados en frío, productos de fundición en acero y hierro colado, además de productos forjados, estampados, prensados y embutidos (esto es, todos los productos siderúrgicos no enumerados como productos CECA en el Anexo I del Tratado CECA o expresamente excluidos del mismo).



## 1. STATISTISK BERETNING

Metoder til beregning af stålforbruget	2
--	---

## 2. PRODUKTIONSGRUNDLAG

### Beskæftigelse inden for jern- og stålindustrien

2.1 Beskæftigede i alt	8
2.2 Beskæftigede arbejdere og funktionærer	8
2.3 Præsterede arbejdstimer	9

### Andet produktionsgrundlag

2.4 Brydning af jernmalm	9
2.5 Brydning, transport og lagre af jernmalm	10
2.6 Forbrug af råjern (efter medlemsstater og metode)	12
2.7 Forbrug af skrot (efter afdeling)	13

## 3. PRODUKTION

### Råjern

3.1 Produktion af råjern	16
--------------------------	----

### Råstål

3.2 Produktion af råstål (efter lande)	16
3.3 Produktion af råstål efter fremgangsmåde	18
3.4 Produktion af råingots, produkter fremstillet ved kontinuerlig støbning og flydende stål til støbestål	19

### Specialstål

3.5 Produktion af specialstål	20
-------------------------------	----

### Varmbehandlede stålprodukter og færdigvarer

#### EF

3.6 Produktion af varmbehandlede stålprodukter	22
3.7 Produktion og forarbejdning af varmvalsebredbånd	22
3.8 Produktion af færdigvarer af stål	24

*Medlemsstater*

3.9	Produktion af skinnemateriel og svære profiler	25
3.10	Produktion af fladstål	25
3.11	Produktion af valstråd og stålstænger	29
3.12	Produktion af halvfabrikata til rør samt færdigvarer af stål	30
3.13	Produktion af færdigvarer	31

**Første forarbejdning af jern og stål**

3.14	Første forarbejdning af råjern og stål	32
------	--	----

**4. TILFØRSLER OG LEVERANCER FRA STÅLVÆRKER, LAGERBEHOLDNINGER****Stålværkernes leverancer**

4.1	Stålværkernes (EF) leverancer af råjern efter kvalitet	37
4.2	Stålværkernes (EF) leverancer af råjern og stål efter medlemsstater	37
4.3	Stålværkernes (EF) leverancer af specialstål efter medlemsstater	38

**Tilførsler**

4.4	Stålværkernes tilførsler af stål til genudvalsnig	39
-----	---	----

**Lagerbeholdninger**

4.5	Lagerbeholdninger af stål hos producenter og handlende	42
-----	--	----

**5. HANDEL****Udenrigshandel***Udenrigshandel for så vidt angår jern- og stålprodukter*

5.1	Indførsel og tilførsler	50
5.2	Udførsel og leverancer	56
5.3	EF's ind- og udførsel	62

*Udenrigshandel for så vidt angår skrot*

5.4	EF's ind- og udførsel	64
-----	-----------------------	----

**Intern handel***Handel med jern og stålprodukter*

5.5	Forhandlernes nettoleverancer af jern- og stålprodukter	66
-----	---	----

*Handel med skrot*

5.6	Forhandlernes lagerbeholdninger, indførsler og leverancer af skrot af støbeaffald	70
-----	---	----

**6. FORBRUG AF STÅL**

6.1	Forbrug af råstål	74
-----	-------------------	----

# Symboler og forkortelser

DA

⊕	Verden	CH	Schweiz
EUR, EF	Det europæiske Fællesskab	IL	Israel
D	Forbundsrepublikken Tyskland	IND	Indien
F	Frankrig	IR	Iran
I	Italien	IRQ	Irak
NL	Nederlandene	J	Japan
B	Belgien	LB	Liberia
L	Luxembourg	N	Norge
UK	Det forenede Kongerige	RA	Argentina
IRL	Irland	RC	Kina
DK	Danmark	RIM	Mauritanien
GR	Grækenland	S	Sverige
E	Spanien	SF	Finland
P	Portugal	SU	Sovjetunionen
<b>Tredjelande:</b>		TR	Tyrkiet
A	Østrig	USA	De forenede Stater
AUS	Australien	YU	Jugoslavien
BR	Brasilien	YV	Venezuela
CDN	Canada	ZA	Den sydafrikanske Republik

—	Intet	m <sup>3</sup>	Kubikmeter
0	Ubetydeligt (normalt mindre end halvdelen af den mindste enhed eller det mindste decimaltal, der er anvendt i den pågældende række)	MW	Megawatt
:	Oplysninger foreligger ikke	kW	Kilowatt
≠	Usikkert eller skønnet tal	MWh	Megawatttime
*	Ditto, hvis skønnet er udarbejdet af Eurostat	kWh	Kilowatttime
p	Foreløbigt tal	kVA	Kilovoltampere
r	Korrigeret tal	DM	Tysk mark
Mio	Million	FF	Fransk franc
Mrd	Milliard	LIT	Lire
i eller —	Brud på den statistiske talrække	HFL	Gylden
%	Procent	BFR	Belgisk franc
∅	Gennemsnit	LFR	Luxembourgsk franc
<	Mindre end	UKL	Pund sterling
>	Mere end	DKR	Dansk krone
Σ	I alt	USD	US-dollar
⊃	»deraf«: fuldstændig opdeling af et samlet tal	ECU	Europæisk valutaenhed
⊆	»deriblandt«: delvis opdeling af et samlet tal	Eurostat	De europæiske Fællesskabers statistiske Kontor
1958-60	Periode omfattende flere hele kalenderår (f. eks. 1.1.1958 til 31.12.1960)	EKSF	Det europæiske Kul- og Stålfællesskab
1958/59	Periode på 12 på hinanden følgende måneder (f. eks. skatteåret fra juli til juni)	BLEU/UEBL	Den belgisk-luxembourgsk økonomiske Union
t	Metrisk ton	AELE	Den europæiske Frihandelssammenslutning
kg	Kilogram	C	Forbrug
h	Time	P	Produktion
		L	Leverancer
		CST	Statistik- og toldklassifikation for udenrigshandel

## Definition af EKSF-jern- og stålprodukter

DA

### 1. EKSF-produkter

Rastal, halvfabrikata, varmvalsede færdigvarer, strengstøbte produkter, koldvalsede og overfladebehandlede plader (jfr.: EKSF-traktatens bilag 1).

### 2. Ikke-EKSF-produkter

Stålrør, trukne, koldvalsede og støbte produkter samt smedede, pressede og dybtrukne produkter (dvs. alle stålprodukter, som ikke er opført som EKSF-produkter i EKSF-traktatens bilag 1, eller produkter, som heri udtrykkeligt er undtaget).

## 1. STATISTISCHER SONDERBERICHT

Berechnungsmethoden des sichtbaren Stahlverbrauchs . . . . .	2
--	---

## 2. PRODUKTIONSGRUNDLAGEN

### Beschäftigung in der Eisen- und Stahlindustrie

2.1 Beschäftigte insgesamt . . . . .	8
2.2 Beschäftigte Arbeiter und Angestellte . . . . .	8
2.3 Geleistete Arbeiterstunden . . . . .	9

### Sonstige Produktionsgrundlagen

2.4 Eisenerzförderung . . . . .	9
2.5 Eisenerzförderung, -versand und -bestände . . . . .	10
2.6 Roheisenverbrauch (nach Mitgliedstaaten und Verfahren) . . . . .	12
2.7 Schrottverbrauch (nach Anlagen) . . . . .	13

## 3. ERZEUGUNG

### Roheisen

3.1 Roheisenerzeugung . . . . .	16
---------------------------------	----

### Rohstahl

3.2 Rohstahlerzeugung nach Ländern . . . . .	16
3.3 Rohstahlerzeugung nach Verfahren . . . . .	18
3.4 Erzeugung von Rohblöcken, Strangguß und Flüssigstahl für Stahlguß . . . . .	19

### Edelstahl

3.5 Erzeugung von Edelstahl . . . . .	20
---------------------------------------	----

### Walzstahlfertigerzeugnisse und weiterverarbeitete Erzeugnisse

#### EG

3.6 Erzeugung von Walzstahlfertigerzeugnissen . . . . .	22
3.7 Erzeugung und Verarbeitung von Warmbreitband . . . . .	22
3.8 Erzeugung von weiterverarbeiteten Walzstahlfertigerzeugnissen . . . . .	24



*Mitgliedstaaten*

3.9 Erzeugung von Oberbaumaterial und schweren Profilen . . . . .	25
3.10 Erzeugung von Flacherzeugnissen . . . . .	25
3.11 Erzeugung von Walzdraht und Stabstahl . . . . .	29
3.12 Erzeugung von Halbzeug für Röhren und Walzstahlfertigerzeugnissen insgesamt . . . . .	30
3.13 Erzeugung von weiterverarbeiteten Erzeugnissen . . . . .	31

**Erste Verarbeitungsstufe von Eisen und Stahl**

3.14 Erzeugung der ersten Verarbeitungsstufe von Eisen und Stahl . . . . .	32
--	----

**4. WERKSLIEFERUNGEN UND -BEZÜGE, LAGERBESTÄNDE**

**Werkslieferungen**

4.1 Werkslieferungen (EG) an Roheisen nach Sorten . . . . .	37
4.2 Werkslieferungen (EG) an Roheisen und Stahl nach Mitgliedstaaten . . . . .	37
4.3 Werkslieferungen (EG) an Edelstahl nach Mitgliedstaaten . . . . .	38

**Bezüge**

4.4 Werksbezüge an Stahl zum Weiterauswalzen . . . . .	39
--	----

**Lagerbestände**

4.5 Lagerbestände an Stahl bei Erzeugern und Händlern . . . . .	42
---	----

**5. HANDEL**

**Außenhandel**

*Außenhandel an Eisen- und Stahlerzeugnissen*

5.1 Einfuhr und Bezüge (EG und Mitgliedstaaten) . . . . .	50
5.2 Ausfuhr und Lieferungen (EG und Mitgliedstaaten) . . . . .	56
5.3 Ein- und Ausfuhr der EG . . . . .	62

*Außenhandel an Schrott*

5.4 Ein- und Ausfuhr der EG . . . . .	64
---------------------------------------	----

**Binnenhandel**

*Eisen- und Stahlhandel*

5.5 Netto-Lieferungen der Händler an Stahlerzeugnissen . . . . .	66
--	----

*Schrotthandel*

5.6 Bestände, Einfuhren und Lieferungen der Händler an Schrott und Gußbruch . . . . .	70
---	----

**6. STAHLVERBRAUCH**

6.1 Marktversorgung mit Rohstahl . . . . .	74
--	----

# Zeichen und Abkürzungen



⊕	Welt	CH	Schweiz
EUR, EG	Europäische Gemeinschaft	IL	Israel
D	BR Deutschland	IND	Indien
F	Frankreich	IR	Iran
I	Italien	IRQ	Irak
NL	Niederlande	J	Japan
B	Belgien	LB	Liberia
L	Luxemburg	N	Norwegen
UK	Vereinigtes Königreich	RA	Argentinien
IRL	Irland	RC	China
DK	Dänemark	RIM	Mauretanien
GR	Griechenland	S	Schweden
E	Spanien	SF	Finnland
P	Portugal	SU	Sowjetunion
<b>Drittländer:</b>		TR	Türkei
A	Österreich	USA	Vereinigte Staaten
AUS	Australien	YU	Jugoslawien
BR	Brasilien	YV	Venezuela
CDN	Kanada	ZA	Rep. Südafrika
—	Null (nichts)	m <sup>3</sup>	Kubikmeter
0	Unbedeutend (im allgemeinen weniger als die Hälfte der kleinsten in der betreffenden Reihe verwendeten Einheit oder Dezimalzahlen)	MW	Megawatt
:	Kein Nachweis vorhanden	kW	Kilowatt
≠	Unsichere oder geschätzte Angabe	MWh	Megawattstunde
*	Dasselbe, falls die Schätzung vom Eurostat vorgenommen wurde	kWh	Kilowattstunde
p	Vorläufige Angabe	kVA	Kilovolt-Ampere
r	Berichtigte Angabe	DM	Deutsche Mark
Mio	Million	FF	Französischer Franken
Mrd	Milliarde	LIT	Lire
oder —	Bruch der statistischen Zahlenreihe	HFL	Gulden
%	Prozent	BFR	Belgischer Franken
∅	Durchschnitt	LFR	Luxemburger Franken
<	Weniger als	UKL	Pfund Sterling
>	Mehr als	DKR	Dänische Krone
Σ	Insgesamt	USD	US-Dollar
∋	davon: vollständige Aufgliederung einer Summe	ECU	Europäische Rechnungseinheit
⊃	darunter: teilweise Aufgliederung einer Summe	Eurostat	Statistisches Amt der Europäischen Gemeinschaften
1958-60	Zeitraum mehrerer voller Kalenderjahre (z. B. 1.1.1958 bis 31.12.1960)	EGKS	Europäische Gemeinschaft für Kohle und Stahl
1958/59	12 Monate zweier Kalenderjahre (z. B. Rechnungsjahr gleich Juli/Juni)	BLEU/UEBL	Belgisch-luxemburgische Wirtschaftsunion
t	Metrische Tonne	AELE	Europäische Freihandelsassoziation (EFTA)
kg	Kilogramm	C	Verbrauch
h	Stunde	P	Erzeugung
		L	Lieferungen
		CST	Internationales Warenverzeichnis für den Außenhandel



# Abgrenzung der EGKS-Stahlerzeugnisse

## 1. EGKS-Stahlerzeugnisse

Rohstahl, Halbfertigerzeugnisse, warmgewalzte Fertigerzeugnisse, stranggegossene Erzeugnisse, kaltgewalzte Bleche, überzogene Bleche (s. im einzelnen: Anlage I zum EGKS-Vertrag).

## 2. Nicht-EGKS-Stahlerzeugnisse

Stahlrohre, Erzeugnisse der Ziehereien und Kaltwalzwerke, Gießereierzeugnisse sowie die Erzeugnisse der Schmiede-, Preß- und Hammerwerke (d. h. sämtliche Stahlerzeugnisse, die nicht in der Anlage I zum EGKS-Vertrag als EGKS-Stahlerzeugnisse aufgeführt oder dort ausdrücklich ausgeschlossen sind).

DE

# Πίνακας περιεχομένων

## 1. ΣΤΑΤΙΣΤΙΚΗ ΣΗΜΕΙΩΣΗ

Μέθοδοι υπολογισμού της φαινόμενης κατανάλωσης χάλυβα	2
---	---

## 2. ΒΑΣΕΙΣ ΠΑΡΑΓΩΓΗΣ

### Απασχόληση στη βιομηχανία σιδήρου και χάλυβα

2.1 Σύνολο του εργατικού δυναμικού	8
2.2 Απασχολούμενοι εργάτες και υπάλληλοι	8
2.3 Ώρες εργασίας που πραγματοποιήθηκαν από τους εργάτες	9

### Άλλες βάσεις παραγωγής

2.4 Εξόρυξη σιδηρομεταλλεύματος	9
2.5 Παραγωγή, παραδόσεις και αποθέματα σιδηρομεταλλεύματος	10
2.6 Κατανάλωση χυτοσιδήρου (κατά χώρα μέλος και μέθοδο)	12
2.7 Κατανάλωση παλαιοσιδήρου (κατά υπηρεσία)	13

## 3. ΠΑΡΑΓΩΓΗ

### Ακατέργαστος χυτοσίδηρος

3.1 Παραγωγή ακατέργαστου χυτοσιδήρου	16
---------------------------------------	----

### Ακατέργαστος χάλυβας

3.2 Παραγωγή ακατέργαστου χάλυβα, κατά χώρα	16
3.3 Παραγωγή ακατέργαστου χάλυβα, κατά μέθοδο	18
3.4 Παραγωγή χελωνών, προϊόντων συνεχούς χύτευσης και υγρού χάλυβα για χύτευση	19

### Χάλυβες ειδικών χρήσεων

3.5 Παραγωγή χαλύβων ειδικών χρήσεων	20
--------------------------------------	----

### Τελειωμένα προϊόντα χάλυβα και τελικά προϊόντα

#### ΕΚ

3.6 Παραγωγή τελειωμένων προϊόντων ελασματοποιημένου χάλυβα	22
3.7 Παραγωγή και μεταποίηση πλατιών ταινιών εν θερμώ	22
3.8 Παραγωγή τελειωμένων και τελικών προϊόντων	24



*Χώρες μέλη*

3.9 Παραγωγή υλικού σιδηροτροχιών και βαριών διατομών (προφιλέ) . . . . .	25
3.10 Παραγωγή επιπέδων προϊόντων . . . . .	25
3.11 Παραγωγή λεπτών ράβδων και χαλύβων εμπορίου σε ράβδους . . . . .	29
3.12 Παραγωγή ημικατεργασμένων προϊόντων για σωλήνες και σύνολο τελειωμένων προϊόντων . . . . .	30
3.13 Παραγωγή τελικών προϊόντων . . . . .	31

**Πρώτη μεταποίηση χυτοσιδήρου ή χάλυβα**

3.14 Παραγωγή των βιομηχανιών πρώτης μεταποίησης χυτοσιδήρου και χάλυβα . . . . .	32
---	----

**4. ΠΑΡΑΔΟΣΕΙΣ ΚΑΙ ΠΑΡΑΛΑΒΕΣ ΕΡΓΟΣΤΑΣΙΩΝ, ΑΠΟΘΕΜΑΤΑ**

**Παραδόσεις εργοστασίων**

4.1 Παραδόσεις χυτοσιδήρου από τα εργοστάσια (ΕΚ), κατά ποιότητα . . . . .	37
4.2 Παραδόσεις χυτοσιδήρου και χάλυβα από τα εργοστάσια (ΕΚ), κατά χώρα μέλος . . . . .	37
4.3 Παραδόσεις χαλύβων ειδικών χρήσεων από τα εργοστάσια (ΕΚ), κατά χώρα μέλος . . . . .	38

**Παραλαβές**

4.4 Παραλαβές από τα εργοστάσια προϊόντων για επανέλαση . . . . .	39
---	----

**Αποθέματα**

4.5 Αποθέματα χάλυβα των παραγωγών και των εμπόρων . . . . .	42
--	----

**5. ΕΜΠΟΡΙΟ**

**Εξωτερικό εμπόριο**

*Εξωτερικό εμπόριο προϊόντων σιδήρου και χάλυβα*

5.1 Εισαγωγές και παραλαβές (ΕΚ και χώρες μέλη) . . . . .	50
5.2 Εξαγωγές και παραδόσεις (ΕΚ και χώρες μέλη) . . . . .	56
5.3 Εισαγωγές και εξαγωγές της ΕΚ . . . . .	62

*Εξωτερικό εμπόριο παλαιοσιδήρου*

5.4 Εισαγωγές και εξαγωγές της ΕΚ . . . . .	64
---	----

**Εσωτερικό εμπόριο**

*Εμπόριο προϊόντων σιδήρου και χάλυβα*

5.5 Καθαρές παραδόσεις προϊόντων σιδήρου και χάλυβα από τους εμπόρους . . . . .	66
---	----

*Εμπόριο παλαιοσιδήρου*

5.6 Αποθέματα, εισαγωγές και παραδόσεις παλαιοσιδήρου (χυτοσιδήρου και χάλυβα) από τους εμπόρους . . . . .	70
--	----

**6. ΚΑΤΑΝΑΛΩΣΗ ΧΑΛΥΒΑ**

6.1 Φαινόμενη κατανάλωση ακατέργαστου χάλυβα . . . . .	74
--	----

# Χρησιμοποιούμενες συντμήσεις και σύμβολα

⊕	Γη
EUR, CE	Ευρωπαϊκή Κοινότητα
D	ΟΔ Γερμανίας
F	Γαλλία
I	Ιταλία
NL	Κάτω Χώρες
B	Βέλγιο
L	Λουξεμβούργο
UK	Ηνωμένο Βασίλειο
IRL	Ιρλανδία
DK	Δανία
GR	Ελλάδα
E	Ισπανία
P	Πορτογαλία

## Τρίτες χώρες:

A	Αυστρία
AUS	Αυστραλία
BR	Βραζιλία
CDN	Καναδάς

CH	Ελβετία
IL	Ισραήλ
IND	Ινδία
IR	Ιράν
IRQ	Ιράκ
J	Ιαπωνία
LB	Λιβερία
N	Νορβηγία
RA	Αργεντινή
RC	Κίνα
RIM	Μαυριτανία
S	Σουηδία
SF	Φιλανδία
SU	Σοβιετική Ένωση
TR	Τουρκία
USA	ΗΠΑ
YU	Γιουγκοσλαβία
YV	Βενεζουέλα
ZA	Δημοκρατία Νότιας Αφρικής



—	Ουδέν
0	Ασήμαντα στοιχεία (γενικά κατώτερα από το μισό της τελευταίας μονάδας ή δεκαδικού ψηφίου των αριθμών που αναφέρονται στην αντίστοιχη κλάση)
:	Δεν υπάρχουν στοιχεία
≠	Αβέβαια ή κατ' εκτίμηση στοιχεία
*	Ομοίως, για περιπτώσεις που η εκτίμηση έγινε από την Eurostat
p	Προσωρινά στοιχεία
r	Διορθωμένα στοιχεία
Mio	Εκατομμύριο
Mrd	Δισεκατομμύριο
ι ή —	Διακοπή σειράς
%	Ποσοστό επί τοις %
∅	Μέσος όρος
<	Λιγότερο από
>	Περισσότερο από
Σ	Σύνολο
∃	«ήτοι»: παρουσία όλων των υποδιαίρέσεων του γενικού συνόλου
∋	«μεταξύ των οποίων»: παρουσία ορισμένων υποδιαίρέσεων του γενικού συνόλου
1958-60	Περίοδος περισσότερων ημερολογιακών ετών (πχ. από 1.1.58 ως 31.12.60)
1958/59	Περίοδος 12 διαδοχικών μηνών (πχ. οικονομικό έτος από Ιούλιο ως Ιούνιο)
t	Μετρικός τόνος
kg	Χιλιόγραμμα
h	Ώρα

m <sup>3</sup>	Κυβικό μέτρο
MW	Μεγαβάτ
kW	Κιλοβάτ
MWh	Μεγαβατώρα
kWh	Κιλοβατώρα
kVA	Κιλοβολταμπέρ
DM	Μάρκο ΟΔ Γερμανίας
FF	Γαλλικό φράγκο
LIT	Λιρέτα
HFL	Φιορίνι
BFR	Βελγικό φράγκο
LFR	Φράγκο Λουξεμβούργου
UKL	Λίρα στερλίνα
DKR	Δανέζικη κορόνα
USD	Δολάριο ΗΠΑ
ECU	Ευρωπαϊκή νομισματική μονάδα
Eurostat	Στατιστική Υπηρεσία των Ευρωπαϊκών Κοινοτήτων (ΣΥΕΚ)
CECA	Ευρωπαϊκή Κοινότητα Άνθρακα και Χάλυβα (ΕΚΑΧ)
BLEU/UEBL	Οικονομική ένωση Βελγίου-Λουξεμβούργου
AELE	Ευρωπαϊκή Ζώνη Ελεύθερων Συναλλαγών
C	Κατανάλωση
P	Παραγωγή
L	Παραδόσεις
CST	Στατιστική και Δασμολογική Ταξινόμηση

## Ορισμός των χαλυβουργικών προϊόντων ΕΚΑΧ

### 1. Προϊόντα ΕΚΑΧ

Ακατέργαστος χάλυβας, ημικατεργασμένα προϊόντα, τελικά προϊόντα θερμής έλασης, προϊόντα συνεχούς χύτευσης, ελάσματα (λαμαρίνες) και πλάκες ψυχρής έλασης, επιστρωμένα ελάσματα (λαμαρίνες) (για περισσότερες λεπτομέρειες βλέπε παράρτημα Ι της συνθήκης ΕΚΑΧ).

**GR**

### 2. Προϊόντα εκτός ΕΚΑΧ

Χαλυβδοσωλήνες, προϊόντα διελκυσμού, έλασης και μορφοποίησης εν ψυχρώ, προϊόντα χυτηρίου από χάλυβα ή χυτοσίδηρο, καθώς και προϊόντα σφυρηλασίας, αποτύπωσης πίεσης και βαθιάς κοίλανσης (δηλαδή όλα τα προϊόντα σιδήρου και χάλυβα που δεν αναφέρονται ως προϊόντα ΕΚΑΧ στο παράρτημα Ι της συνθήκης ΕΚΑΧ, ή που ρητά εξαιρούνται).

# Contents

## 1. STATISTICAL NOTE

Methods of calculating apparent steel consumption .....	2
---	---

## 2. PRODUCTION BASES

### Employment in the iron and steel industry

2.1 Total labour force .....	8
2.2 Occupied workers and salaried staff .....	8
2.3 Hours worked by workers .....	9

### Other production bases

2.4 Iron ore mined .....	9
2.5 Production, deliveries and stocks of iron ore .....	10
2.6 Consumption of pig iron (by member country and process) .....	12
2.7 Scrap consumption by department .....	13

## 3. PRODUCTION

### Pig iron

3.1 Pig iron production .....	16
-------------------------------	----

### Crude steel

3.2 Crude steel production by country .....	16
3.3 Crude steel production by process .....	18
3.4 Production of ingots, continuously cast products and liquid steel for casting .....	19

### Special steel

3.5 Production of special steel .....	20
---------------------------------------	----

### Finished steel products and end products

#### EC

3.6 Production of finished rolled steel products .....	22
3.7 Production and transformation of coils .....	22
3.8 Production of end products .....	24

*Member countries*

3.9	Production of railway track material and heavy sections	25
3.10	Production of flat products	25
3.11	Production of wire rod and merchant bars	29
3.12	Production of semis for tubes and finished products total	30
3.13	Production of end products	31

**Primary iron and steel processing industries**

3.14	Production of the primary iron and steel processing industries	32
------	--	----

EN

**4. WORKS DELIVERIES AND RECEIPTS, STOCKS**

**Works deliveries**

4.1	Works deliveries (EC) of pig iron, by grade	37
4.2	Works deliveries (EC) of pig iron and steel by member country	37
4.3	Works deliveries (EC) of special steels by member country	38

**Receipts**

4.4	Receipts by works of steel for re-rolling	39
-----	---	----

**Stocks**

4.5	Producers' and stockholders' stocks of steel products	42
-----	---	----

**5. TRADE**

**Foreign trade**

*Foreign trade in iron and steel products*

5.1	Imports and receipts (EC and member countries)	50
5.2	Exports and deliveries (EC and member countries)	56
5.3	Imports and exports of the EC	62

*Foreign trade of scrap*

5.4	Imports and exports of the EC	64
-----	-------------------------------	----

**Internal trade**

*Steel trade*

5.5	Net deliveries of iron and steel products by stockholding merchant	66
-----	--	----

*Scrap trade*

5.6	Stocks, imports and deliveries of iron and steel scrap-merchants	70
-----	--	----

**6. STEEL CONSUMPTION**

6.1	Apparent consumption of crude steel	74
-----	-------------------------------------	----

XX



# Abbreviations and signs used

⊕	World
EUR, EC	European Community
D	FR of Germany
F	France
I	Italy
NL	The Netherlands
B	Belgium
L	Luxembourg
UK	United Kingdom
IRL	Ireland
DK	Denmark
GR	Greece
E	Spain
P	Portugal

## Third countries:

A	Austria
AUS	Australia
BR	Brazil
CDN	Canada

CH	Switzerland
IL	Israel
IND	India
IR	Iran
IRQ	Iraq
J	Japan
LB	Liberia
N	Norway
RA	Argentina
RC	China
RIM	Mauritania
S	Sweden
SF	Finland
SU	Soviet Union
TR	Turkey
USA	United States
YU	Yugoslavia
YV	Venezuela
ZA	Rep. of South Africa

—	Nil
0	Negligible (generally less than half the smallest unit or decimal of the heading)
:	Figure not available
≠ ≠	Uncertain or estimated figure
*	Ditto, where the estimate is made by Eurostat
p	Provisional figure
r	Revised figure
Mio	Million
Mrd	Thousand million
or —	Discontinuity in series
%	Percentage
∅	Average
<	Less than
>	More than
Σ	Total
⊃	'comprising': the breakdown of a total is complete
⊆	'among which': the breakdown is only partial
1958-60	Period of several calendar years (e.g. from 1.1.1958 to 31.12.1960)
1958/59	Period of 12 consecutive months (e.g. tax year from July to June)
t	Tonne (metric ton)
kg	Kilogram

h	Hour
m <sup>3</sup>	Cubic metre
MW	Megawatt
kW	Kilowatt
MWh	Megawatt-hour
kWh	Kilowatt-hour
kVA	Kilovolt-Ampere
DM	Deutschmark
FF	French franc
LIT	Lira
HFL	Dutch florin
BFR	Belgian franc
LFR	Luxembourg franc
UKL	Pound sterling
DKR	Danish crown
USD	US dollar
ECU	European currency unit
Eurostat	Statistical Office of the European Communities
ECSC	European Coal and Steel Community
BLEU/UEBL	Belgo-Luxembourg Economic Union
AELE	European Free Trade Association
C	Consumption
P	Production
L	Deliveries
CST	Statistical and Tariff Classification

## Definition of ECSC iron and steel products

### 1. ECSC products

Crude steel, semi-products, hot-rolled finished products, continuously cast products, cold-rolled sheets and plates, coated sheets (for more details see Annex I of the ECSC Treaty).

### 2. Products outside the ECSC

Steel tubes, cold-drawn, rolled and shaped products, foundry products in steel and cast iron, also products forged, stamped, pressed and deep-drawn (i.e. all iron and steel products not listed as ECSC products in Annex I of the ECSC Treaty or which are expressly excluded therefrom).

EN

# Table des matières

## 1. NOTE STATISTIQUE

Méthodes de calcul de la consommation apparente de l'acier	2
--	---

## 2. BASES DE PRODUCTION

### Emploi dans l'industrie sidérurgique

2.1 Ensemble de la main-d'œuvre	8
2.2 Ouvriers et employés occupés	8
2.3 Heures de travail effectuées par les ouvriers	9

### Autres bases de production

2.4 Extraction brute de minerai de fer	9
2.5 Production, livraisons et stocks de minerai de fer	10
2.6 Consommation de fonte (par pays membre et procédé)	12
2.7 Consommation de ferraille (par service)	13

## 3. PRODUCTION

### Fonte brute

3.1 Production de fonte brute	16
-------------------------------	----

### Acier brut

3.2 Production d'acier brut par pays	16
3.3 Production d'acier brut par procédé	18
3.4 Production de lingots, produits de coulée continue et d'acier liquide pour moulage	19

### Aciers spéciaux

3.5 Production d'aciers spéciaux	20
----------------------------------	----

### Produits finis et finals

#### CE

3.6 Production de produits finis et finals	22
3.7 Production et transformation de larges bandes à chaud	22
3.8 Production de produits finis et finals	24

*Pays membres*

3.9 Production de matériel de voie et de profilés lourds	25
3.10 Production de produits plats	25
3.11 Production de fil machine et d'aciers marchands	29
3.12 Production de demi-produits pour tubes et du total des produits finis	30
3.13 Production de produits finaux	31

**Première transformation de la fonte et de l'acier**

3.14 Production des industries de la première transformation de la fonte et de l'acier	32
--	----

FR

**4. LIVRAISONS ET RÉCEPTIONS D'USINES, STOCKS**

**Livraisons d'usines**

4.1 Livraisons de fonte des usines (CE) par qualité	37
4.2 Livraisons de fonte et d'acier des usines (CE) par pays membre	37
4.3 Livraisons d'aciers spéciaux des usines (CE) par pays membre	38

**Réceptions**

4.4 Réceptions des usines de produits de relaminage	39
---	----

**Stocks**

4.5 Stocks d'acier chez les producteurs et les négociants	42
---	----

**5. COMMERCE**

**Commerce extérieur**

*Commerce extérieur de produits sidérurgiques*

5.1 Importations et réceptions (CE et pays membres)	50
5.2 Exportations et livraisons (CE et pays membres)	56
5.3 Importations et exportations de la CE	62

*Commerce extérieur de ferrailles*

5.4 Importations et exportations de la CE	64
---	----

**Commerce intérieur**

*Négoce de produits sidérurgiques*

5.5 Livraisons nettes de produits sidérurgiques des négociants	66
--	----

*Négoce de ferrailles*

5.6 Stocks, importations et livraisons de ferrailles de fonte et d'acier des négociants	70
---	----

**6. CONSOMMATION D'ACIER**

6.1 Consommation apparente d'acier brut	74
---	----

# Abréviations et signes employés

FR

⊕	Monde	CH	Suisse
EUR, CE	Communauté européenne	IL	Israël
D	RF d'Allemagne	IND	Inde
F	France	IR	Iran
I	Italie	IRQ	Irak
NL	Pays-Bas	J	Japon
B	Belgique	LB	Liberia
L	Luxembourg	N	Norvège
UK	Royaume-Uni	RA	Argentine
IRL	Irlande	RC	Chine
DK	Danemark	RIM	Mauritanie
GR	Grèce	S	Suède
E	Espagne	SF	Finlande
P	Portugal	SU	Union soviétique
<b>Pays tiers:</b>		TR	Turquie
A	Autriche	USA	États-Unis
AUS	Australie	YU	Yougoslavie
BR	Brésil	YV	Venezuela
CDN	Canada	ZA	Rép. d'Afrique du Sud

—	Néant	m <sup>3</sup>	Mètre cube
0	Donnée très faible (généralement inférieure à la moitié de la dernière unité ou décimale des nombres mentionnés sous la rubrique)	MW	Mégawatt
:	Donnée non disponible	kW	Kilowatt
≠	Donnée incertaine ou estimée	MWh	Mégawatt-heure
*	Dito, dans le cas où l'estimation est faite par l'Eurostat	kWh	Kilowatt-heure
p	Donnée provisoire	kVA	Kilovolt-ampère
r	Donnée rectifiée	DM	Deutschemark
Mio	Million	FF	Franc français
Mrd	Milliard	LIT	Lire
ou —	Rupture de série	HFL	Florin
%	Pourcentage	BFR	Franc belge
∅	Moyenne	LFR	Franc luxembourgeois
<	Moins de	UKL	Livre sterling
>	Plus de	DKR	Couronne danoise
Σ	Total	USD	US-Dollar
⊃	«soit»: présence de toutes les subdivisions du groupe général	ECU	Unité de compte européenne
⊆	«dont»: présence de certaines subdivisions détaillées	Eurostat	Office statistique des Communautés européennes
1958-60	Période de plusieurs années civiles (p. ex.: du 1.1.58 au 31.12.60)	CECA	Communauté européenne du charbon et de l'acier
1958/59	Période de douze mois consécutifs (p. ex.: année fiscale de juillet à juin)	BLEU/UEBL	Union économique belgo-luxembourgeoise
t	Tonne métrique	AELE	Association européenne de libre-échange
kg	Kilogramme	C	Consommation
h	Heure	P	Production
		L	Livraisons
		CST	Classification statistique et tarifaire

## 1. Produits CECA

Acier brut, demi-produits, produits finis laminés à chaud, produits coulés en continu, tôles laminées à froid, tôles revêtues (pour plus de détails, voir annexe I du traité CECA).

## 2. Produits hors CECA

Tubes d'acier, produits étirés, tréfilés, laminés et profilés à froid, produits de la fonderie de fonte et d'acier ainsi que les produits forgés, estampés et emboutis (c.-à-d. tous les produits sidérurgiques qui ne sont pas énumérés en tant que produits CECA dans l'annexe I du traité CECA ou qui y sont exclus expressément).

# Indice

## 1. NOTA STATISTICA

Metodi di calcolo del consumo apparente di acciaio	2
--	---

## 2. BASI DI PRODUZIONE

### Impiego nell'industria siderurgica

2.1 Totale della mano d'opera	8
2.2 Operai ed impiegati occupati	8
2.3 Ore di lavoro effettuate dagli operai	9

### Altre basi di produzione

2.4 Estrazione grezza di minerale di ferro	9
2.5 Produzione, consegne e scorte di minerale di ferro	10
2.6 Consumo di ghisa (per paese membro e per processo)	12
2.7 Consumo di rottame (per reparto)	13

## 3. PRODUZIONE

### Ghisa grezza

3.1 Produzione di ghisa grezza	16
--------------------------------	----

### Acciaio grezzo

3.2 Produzione di acciaio grezzo (per paese)	16
3.3 Produzione di acciaio grezzo (per processo)	18
3.4 Produzione di lingotti, colata continua e acciaio spillato da getto	19

### Acciaio speciale

3.5 Produzione di acciai speciali	20
-----------------------------------	----

### Acciai speciali

#### CE

3.6 Produzione di laminati finiti	22
3.7 Produzione e trasformazione di nastri larghi a caldo	22
3.8 Produzione di prodotti finiti e terminali	24



*Paesi membri*

3.9	Produzione di materiale ferroviario e di profilati pesanti	25
3.10	Produzione di prodotti piatti	25
3.11	Produzione di vergella e di laminati mercantili	29
3.12	Produzione di semilavorati per tubi e produzione totale di prodotti finiti	30
3.13	Produzione di prodotti terminali	31

**Prima trasformazione della ghisa e dell'acciaio**

3.14	Produzione delle industrie della prima trasformazione di ghisa e di acciaio	32
------	---	----

**4. CONSEGNE E ARRIVI DEGLI STABILIMENTI, SCORTE**

**Consegne degli stabilimenti**

4.1	Consegne di ghisa degli stabilimenti (CE) per qualità	37
4.2	Consegne di ghisa e d'acciaio degli stabilimenti (CE) per paese membro	37
4.3	Consegne di acciai speciali degli stabilimenti (CE) per paese membro	38

**Arrivi**

4.4	Arrivi di prodotti per rilaminazione agli stabilimenti	39
-----	--	----

**Scorte**

4.5	Scorte d'acciaio presso i produttori e i commercianti	42
-----	---	----

**5. COMMERCIO**

**Commercio estero**

*Commercio estero prodotti siderurgici*

5.1	Importazioni e arrivi (CE e paesi membri)	50
5.2	Esportazioni e consegne (CE e paesi membri)	56
5.3	Importazioni e esportazioni della CE	62

*Commercio estero di rottame*

5.4	Importazioni e esportazioni	64
-----	-----------------------------	----

**Commercio interno**

*Commercio dei prodotti siderurgici*

5.5	Consegne nette di prodotti siderurgici dei commercianti	66
-----	---	----

*Commercio di rottame*

5.6	Scorte, importazioni e consegne di rottame di ghisa e di acciaio dei commercianti di rottame	70
-----	--	----

**6. CONSUMO DI ACCIAIO**

6.1	Consumo apparente di acciaio grezzo	74
-----	-------------------------------------	----

## Abbreviazioni e segni convenzionali

⊕	Mondo
EUR, CE	Comunità europea
D	RF di Germania
F	Francia
I	Italia
NL	Paesi Bassi
B	Belgio
L	Lussemburgo
UK	Regno Unito
IRL	Irlanda
DK	Danimarca
GR	Grecia
E	Spagna
P	Portogallo
<b>Paesi terzi:</b>	
A	Austria
AUS	Australia
BR	Brasile
CDN	Canada

CH	Svizzera
IL	Israele
IND	India
IR	Iran
IRQ	Irak
J	Giappone
LB	Liberia
N	Norvegia
RA	Argentina
RC	Cina
RIM	Mauritania
S	Svezia
SF	Finlandia
SU	Unione Sovietica
TR	Turchia
USA	Stati Uniti
YU	Iugoslavia
YV	Venezuela
ZA	Rep. del Sudafrica

—	Il fenomeno non esiste
0	Cifra bassissima (generalmente inferiore alla metà dell'ultima unità o dell'ultimo decimale dei numeri indicati sotto la rispettiva rubrica)
:	Dato non disponibile
≠	Dato incerto o stima
*	Stima effettuata dall'Eurostat
p	Dato provvisorio
r	Riveduto
Mio	Milione
Mrd	Miliardo
o —	Rotture di serie
%	Percentuale
∅	Media
<	Meno di
>	Più di
Σ	Totale
∋	«cioè»: indica la presenza di tutte le suddivisioni del gruppo
⊃	«di cui»: indica la presenza solo di suddivisioni selezionate del gruppo
1958-60	Periodo di più anni civili (ad. es.: dal 1° 1.58 al 31.12.60)
1958/59	12 mesi consecutivi (ad es: esercizi finanziari = luglio/giugno)
t	Tonnellata metrica
kg	Chilogrammo
h	Ora

m <sup>3</sup>	Metro cubo
MW	Megawatt
kW	Kilowatt
MWh	Megawatt-ora
kWh	Kilowatt-ora
kVA	Kilovolt ampère
DM	Marco tedesco
FF	Franco francese
LIT	Lira
HFL	Fiorino
BFR	Franco belga
LFR	Franco lussemburghese
UKL	Lira sterlina
DKR	Corona danese
USD	Dollaro USA
ECU	Unità monetaria europea
Eurostat	Istituto statistico delle Comunità europee
CECA	Comunità europea del carbone e dell'acciaio
BLEU/UEBL	Unione economica belgo-lussemburghese
C	Consumo
P	Produzione
L	Consegna
CST	Classificazione statistica e tariffaria

# Definizione dei prodotti siderurgici CECA

## 1. Prodotti CECA

Acciaio grezzo, semiprodotto, prodotti finiti laminati a caldo, prodotti di colata continua, lamiere laminate a freddo, lamiere rivestite (per più ampi dettagli vedere l'allegato I del trattato CECA).

## 2. Prodotti fuori trattato

Tubi di acciaio, prodotti stirati, trafilati, laminati e profilati a freddo, prodotti derivanti dalla fusione di ghisa e di acciaio compresi quelli forgiati, stampati e imbutiti (praticamente tutti i prodotti siderurgici che non sono elencati come prodotti CECA o che sono espressamente esclusi nell'allegato I del trattato CECA).



# Inhoudsopgave

## 1. SPECIALE STATISTISCHE BIJLAGE

Berekeningsmethoden van het zichtbare staalverbruik	2
---	---

## 2. PRODUKTIEFACTOREN

### Werkgelegenheid in de ijzer- en staalindustrie

2.1 Totaal aantal werknemers	8
2.2 Tewerkgestelde arbeiders en bedienden	8
2.3 Door de arbeiders gewerkte uren	9

### Andere produktiefactoren

2.4 IJzerertswinning	9
2.5 Winning, leveringen en voorraden van ijzererts	10
2.6 Verbruik van ruwijzer (per Lid-Staat en per procédé)	12
2.7 Schrootverbruik (per installatie)	13

## 3. PRODUKTIE

### Ruwijzer

3.1 Ruwijzerproductie	16
-----------------------	----

### Ruwstaal

3.2 Ruwstaalproductie per land	16
3.3 Ruwstaalproductie per procédé	18
3.4 Productie van blokken, continu gegoten producten en vloeibaar staal voor gietwerk	19

### Speciaal staal

3.5 Productie van speciaal staal	20
----------------------------------	----

### Walserijproducten en verder bewerkte producten

#### EG

3.6 Productie van walserijproducten	22
3.7 Productie en bewerking van warmgewalst breedband	22
3.8 Productie van verder bewerkte walserijproducten	24

NL

#### *Lid-Staten*

3.9	Productie van materiaal voor de bovenbouw van spoorwegen en zware profielen	25
3.10	Productie van platte produkten	25
3.11	Productie van walsdraad en staafstaal	29
3.12	Productie van halffabrikaten voor buizen en walserijprodukten totaal	30
3.13	Productie van verder bewerkte produkten	31

#### **Primaire ijzer- en staalverwerkende industrie**

3.14	Productie van de primaire ijzer- en staalverwerkende industrie	32
------	--	----

### **4. LEVERANTIES EN ONTVANGSTEN VAN DE BEDRIJVEN, VOORRADEN**

#### **Leveranties van de bedrijven**

4.1	Leveranties van de bedrijven (EG) van ruwijzer, per soort	37
4.2	Leveranties van de bedrijven (EG) van ruwijzer en staal, per Lid-Staat	37
4.3	Leveranties van de bedrijven (EG) van speciaal staal per Lid-Staat	38

#### **Ontvangsten**

4.4	Ontvangsten van de bedrijven van staal voor verder uitwalsen	39
-----	--	----

#### **Vorraden**

4.5	Vorraden staal bij producenten en handelaren	42
-----	--	----

### **5. HANDEL**

#### **Buitenlandse handel**

##### *Buitenlandse handel in ijzer- en staalprodukten*

5.1	Invoer en ontvangsten (EG en Lid-Staten)	50
5.2	Uitvoer en leveranties (EG en Lid-Staten)	56
5.3	In- en uitvoer van de EG	62

##### *Buitenlandse handel in schroot*

5.4	In- en uitvoer van de EG	64
-----	--------------------------	----

#### **Binnenlandse handel**

##### *Handel in ijzer en staal*

5.5	Nettoleveranties van staalprodukten door de handelaren	66
-----	--	----

##### *Schroothandel*

5.6	Vorraden invoer en leveranties van schroot van ruwijzer en staal door de handelaren	70
-----	---	----

### **6. STAALVERBRUIK**

6.1	Berekend ruwstaalverbruik	74
-----	---------------------------	----

# Tekens en afkortingen

⊕	Wereld	CH	Zwitserland
EUR, EG	Europese Gemeenschap	IL	Israël
D	BR Duitsland	IND	India
F	Frankrijk	IR	Iran
I	Italië	IRQ	Irak
NL	Nederland	J	Japan
B	België	LB	Liberia
L	Luxemburg	N	Noorwegen
UK	Verenigd Koninkrijk	RA	Argentinië
IRL	Ierland	RC	China
DK	Denemarken	RIM	Mauretanië
GR	Griekenland	S	Zweden
E	Spanje	SF	Finland
P	Portugal	SU	Sovjetunie
<b>Derde landen:</b>		TR	Turkije
A	Oostenrijk	USA	Verenigde Staten
AUS	Australië	YU	Joegoslavië
BR	Brazilië	YV	Venezuela
CDN	Canada	ZA	Republiek Zuid-Afrika
—	Nihil		
0	Zeer kleine hoeveelheid (in het algemeen minder dan de helft van de kleinste in de desbetreffende reeks gebruikte eenheid of decimaal)	m <sup>3</sup>	Kubieke meter
:	Geen gegeven beschikbaar	MW	Megawatt
≠	Onzeker of geschat gegeven	kW	Kilowatt
*	Idem, schatting van Eurostat	MWh	Megawatt-uur
p	Voorlopig gegeven	kWh	Kilowatt-uur
r	Herzien gegeven	kVA	Kilovolt-ampère
Mio	Miljoen	DM	Duitse Mark
Mrd	Miljard	FF	Franse Frank
1 of —	Breuk in de statistische reeks	LIT	Lire
%	Procent	HFL	Gulden
∅	Gemiddelde	BFR	Belgische Frank
<	Minder dan	LFR	Luxemburgse Frank
>	Meer dan	UKL	Pond sterling
Σ	Totaal	DKR	Deense Kroon
∋	„Omvattend“: volledige onderverdeling van een totaal	USD	US-dollar
⊃	„Waarbij“: gedeeltelijke onderverdeling van een totaal	ECU	Europese Rekeneenheid
1958-60	Tijdsduur van een aantal kalenderjaren (bijv.: 1.1.58 tot 31.12.60)	Eurostat	Bureau voor de Statistiek van de Europese Gemeenschappen
1958/59	Periode van 12 maanden over twee kalenderjaren (bijv.: fiscaal boekjaar juli/juni)	EGKS	Europese Gemeenschap voor Kolen en Staal
t	Metrieke tonnen	BLEU/UEBL	Belgisch-Luxemburgse Economische Unie
kg	Kilogram	AELE	Europese Vrijhandelsassociatie (EVA)
h	Uur	C	Verbruik
		P	Productie
		L	Leveranties
		CST	Classificatie voor Statistiek en Tarief van de internationale handel

# Omschrijving van de EGKS ijzer- en staalprodukten

## 1. EGKS-produkten

Ruwstaal, halffabrikaten, warmgewalste eindprodukten, continuegoten produkten, koudgewalste plaat, beklede plaat (zie voor bijzonderheden Bijlage I bij het EGKS-Verdrag).

## 2. Niet onder het EGKS-Verdrag vallende produkten

Stalen buizen, koudgewalste, getrokken en geprofileerde produkten, gieterijprodukten in staal en gietijzer, alsmede gestampte, geperste en diepgetrokken produkten (dat wil zeggen alle ijzer- en staalprodukten die niet als EGKS-produkten in Bijlage I van het EGKS-Verdrag zijn vermeld of die daar uitdrukkelijk zijn uitgesloten).



# Índice

## 1. NOTA ESTATÍSTICA

Métodos de cálculo do consumo aparente do aço	2
---	---

## 2. BASES DE PRODUÇÃO

### Emprego na indústria siderúrgica

2.1 Mão-de-obra total	8
2.2 Operários e empregados ocupados	8
2.3 Horas de trabalho efectuadas pelos operários	9

### Outras bases de produção

2.4 Extracção bruta de minério de ferro	9
2.5 Produção, entregas e existências de minério de ferro	10
2.6 Consumo de ferro fundido (por país membro e processo)	12
2.7 Consumo de sucata (por serviço)	13

## 3. PRODUÇÃO

### Ferro fundido em bruto

3.1 Produção de ferro fundido em bruto	16
--	----

### Aço em bruto

3.2 Produção de aço em bruto por país	16
3.3 Produção de aço em bruto por processo	18
3.4 Produção de lingotes, produtos de vazamento contínuo e de aço líquido para moldagem	19

### Aços especiais

3.5 Produção de aços especiais	20
--------------------------------	----

### Produtos acabados e finais

#### CE

3.6 Produção de produtos acabados e finais	22
3.7 Produção e transformação de bandas largas a quente	22
3.8 Produção de produtos acabados e finais	24

*Países membros*

3.9	Produção de material de via e de perfis pesados	25
3.10	Produção de produtos planos	25
3.11	Produção de fio-máquina e de aços comerciais	29
3.12	Produção de semiprodutos para tubos e do total dos produtos acabados	30
3.13	Produção de produtos finais	31

**Primeira transformação de ferro fundido e de aço**

3.14	Produção das indústrias relativa à primeira transformação do ferro fundido e do aço	32
------	---	----

**4. ENTREGAS E RECEPÇÕES DE FÁBRICAS, EXISTÊNCIAS**

**Entregas de fábricas**

4.1	Entregas de ferro fundido das fábricas (CE) por qualidade	37
4.2	Entregas de ferro fundido e de aço das fábricas (CE) por país membro	37
4.3	Entregas de aços especiais das fábricas (CE) por país membro	38

**Recepções**

4.4	Recepções das fábricas de produtos de relaminagem	39
-----	---	----

**Existências**

4.5	Existências de aço nos produtores e negociantes	42
-----	---	----

**5. COMÉRCIO**

**Comércio externo**

*Comércio externo de produtos siderúrgicos*

5.1	Importações e recepções (CE e países membros)	50
5.2	Exportações e entregas (CE e países membros)	56
5.3	Importações e exportações da CE	62

*Comércio externo de sucata*

5.4	Importações e exportações da CE	64
-----	---------------------------------	----

**Comércio interno**

*Comércio de produtos siderúrgicos*

5.5	Entregas líquidas de produtos siderúrgicos dos negociantes	66
-----	--	----

*Comércio de sucata*

5.6	Existências, importações e entregas de sucatas, de ferro fundido e de aço dos negociantes	70
-----	---	----

**6. CONSUMO DE AÇO**

6.1	Consumo aparente de aço em bruto	74
-----	----------------------------------	----

# Abreviações e sinais utilizados

⊕	Mundo
EUR, CE	Comunidade Europeia
D	República Federal da Alemanha
F	França
I	Itália
NL	Países Baixos
B	Bélgica
L	Luxemburgo
UK	Reino Unido
IRL	Irlanda
DK	Dinamarca
GR	Grécia
E	Espanha
P	Portugal

## Países terceiros:

A	Áustria
AUS	Austrália
BR	Brasil
CDN	Canadá

CH	Suíça
IL	Israel
IND	Índia
IR	Irão
IRQ	Iraque
J	Japão
LB	Libéria
N	Noruega
RA	Argentina
RC	China
RIM	Mauritânia
S	Suécia
SF	Finlândia
SU	União Soviética
TR	Turquia
USA	Estados Unidos da América
YU	Jugoslávia
YV	Venezuela
ZA	República da África do Sul



—	Nada
0	Dado muito fraco (em geral inferior à metade da última unidade ou decimal dos números mencionados sob a rubrica)
:	Dado não disponível
≠	Dado indeterminado ou estimado
*	Dito, quando a estimativa é feita pelo Eurostat
p	Dado provisório
r	Dado rectificado
Mio	Milhão
Mrd	Mil milhões
ou —	Ruptura de série
%	Percentagem
∅	Média
<	Inferior a
>	Superior a
Σ	Total
⊃	«compreendendo»: presença de todas as subdivisões do grupo geral
⊅	«entre os quais»: presença de certas subdivisões pormenorizadas
1958-60	Período relativo a vários anos civis (p.ex.: 1.1.58 a 31.12.60)
1958/59	Período de 12 meses consecutivos (p.ex.: ano fiscal de Julho a Junho)
t	Tonelada métrica
kg	Quilograma
h	Hora

m³	Metro cúbico
MW	Megawatt
kW	Quilowatt
MWh	Megawatt-hora
kWh	Quilowatt-hora
KVA	Quilovolt-ampere
DM	Marco alemão
FF	Franco francês
LIT	Lira
HFL	Florim
BFR	Franco belga
LFR	Franco luxemburguês
UKL	Libra esterlina
DKR	Coroa dinamarquesa
USD	Dólar americano
ECU	Unidade de Conta Europeia
Eurostat	Serviço Estatístico das Comunidades Europeias
CECA	Comunidade Europeia do Carvão e do Aço
BLEU/UEBL	União Económica Belgo-Luxemburguesa
AELE	Associação Europeia de Comércio Livre
C	Consumo
P	Produção
L	Entregas
CST	Classificação Estatística e Pautal


## Definição dos produtos siderúrgicos CECA

### 1. Produtos CECA

Aço em bruto, semiprodutos, produtos acabados laminados a quente, produtos de vazamento contínuo, chapas laminadas a frio, chapas revestidas (para mais pormenores ver o Anexo I do Tratado CECA).

### 2. Produtos não CECA

Tubos de aço, produtos estirados, trefilados, laminados e perfilados a frio, produtos de fundição de aço fundido, bem como os produtos forjados, estampados e embutidos (ou seja, todos os produtos siderúrgicos que não estão enumerados como produtos CECA no Anexo I do Tratado CECA ou que dele foram expressamente excluídos).



Statistical note  
Note statistique

## Methods of calculating apparent steel consumption

Apparent steel consumption, whatever the method of calculation used, is the product of a balance sheet relating resources (basically production + imports) to outgoings (deliveries on the home market + exports).

Whereas it is true that trade data are expressed in finished product weight, production for its part is traditionally expressed in crude steel weight. In order to carry out all the relevant balance sheet operations all quantities of steel at issue must therefore be expressed in the same units. In practice this involves the conversion, by means of appropriate coefficients, of foreign trade data into crude steel equivalent.

Following the traditional method all quantities of steel required to calculate apparent consumption are expressed in crude steel equivalent in terms of ingots.

This procedure, which might have been valid in the past when the greatest part of crude steel was produced in the form of ingots, has lost much of its meaning nowadays as the proportion of continuous cast products in the Community has exceeded 70% (see Table No 1).

For example it is evident that the fact of expressing production data in ingot equivalents introduces fictitious quantities of steel which, whilst they might have been negligible in 1975 (3.6 million tonnes, i.e. 2.2%), are no longer so in 1984 (13.6 million tonnes, i.e. 11.4%). (See Table No 2 and Figure No 1.)

In order to overcome this difficulty several methods are being developed at the Statistical Office of the European Communities.<sup>1</sup>

A final choice from the various methods will be possible when viable and comparable results become available.

One of the simplest methods consists in adjusting the coefficients for conversion of finished products into ingot equivalents by multiplying them by a factor which takes account of the proportion of continuous cast products in total crude steel production.

The following formula is applied: 
$$B = C \times \frac{1.175 - 0.175 \times A}{1.175}$$

where

A = proportion of continuous cast products in total crude steel production in the course of the year examined,

C = coefficient for conversion into ingot equivalent,

B = adjusted coefficient.

Table No 1 shows the conversion factors for the aggregate EUR 9 for the whole period 1975–85.

The adjusted coefficients are applied to the foreign trade data which enter into the apparent consumption calculations.

*Note:* Failing all else the import data could be multiplied by various coefficients as production techniques in third countries are not the same as those of the Community.

However, given that the Community is a net exporter of iron and steel products, the use of the same coefficient for imports as for exports would give rise to no more than negligible errors.

The two methods of calculation (ingot equivalent method and method of adjusted coefficients or 'crude steel method') have been compared for EUR 9 throughout the period 1975–84.

In the calculations of apparent consumption only ECSC products have been retained.

The results are shown in Table No 3 and Figure No 2.

Analysis of the results shows that the divergence between the two methods widens progressively in the course of the period under consideration, especially from 1980. It will be noted that the traditional method shows an incorrect trend in apparent consumption and leads to a practically equal index for the years 1975 and 1984.

On the other hand the method of adjusted coefficients shows a more realistic trend.

---

<sup>1</sup> See, for example, 'Changes in the SOEC's method of calculating steel consumption' – *Quarterly Iron and Steel Bulletin*, No 4–1983.

## Méthodes de calcul de la consommation apparente d'acier

La consommation apparente d'acier, quelle que soit la méthode de calcul employée, est le résultat d'un bilan qui lie les ressources (fondamentalement productions et importations) aux débouchés (livraisons sur le marché national et exportations).

Or, s'il est vrai que les données du commerce sont exprimées en poids de produits finis, la production, quant à elle, est exprimée traditionnellement en poids d'acier brut. Pour effectuer toutes les opérations de bilan concernées, il faut donc que toutes les quantités d'acier en jeu soient exprimées dans les mêmes unités. Ceci se traduit pratiquement par la conversion, au moyen de coefficients opportuns, des données du commerce extérieur en équivalent d'acier brut.

Selon la méthode traditionnelle, toutes les quantités d'acier nécessaires aux calculs de la consommation apparente sont exprimées en équivalent d'acier brut sous forme de lingots.

Or, cette procédure, qui pouvait être valable dans le passé, lorsque la plus grande partie d'acier brut était produite sous forme de lingots, a perdu beaucoup de sa signification aujourd'hui, car la part de la coulée continue dans la Communauté a dépassé 70% (voir tableau n° 1).

On voit, par exemple, que le fait d'exprimer les données de production en équivalent lingots introduit des quantités fictives d'acier qui, si elles pouvaient être négligeables en 1975 (3,6 mio t, c'est-à-dire 2,2%) ne le sont plus en 1984 (13,6 mio t, c'est-à-dire 11,4%) (voir tableau n° 2 et figure n° 1).

Pour surmonter cette difficulté, plusieurs méthodes sont en cours de développement auprès de l'Office statistique des Communautés européennes (1).

Un choix définitif parmi les différentes méthodes sera possible lorsque l'on disposera de résultats fiables et comparables.

Une des méthodes les plus simples consiste à ajuster les coefficients de conversion des produits finis en équivalent lingots en les multipliant par un facteur qui tient compte de la part de la coulée continue dans la production totale d'acier brut.

On applique la formule suivante: 
$$B = C \times \frac{1,175 - 0,175 \times A}{1,175}$$

où

A = part de la coulée continue dans la production totale d'acier brut au cours de l'année examinée;

C = coefficient de conversion en équivalent lingots;

B = coefficient ajusté.

Le tableau n° 1 présente les facteurs de conversion pour l'agrégat EUR 9 tout au long de la période 1975-1985.

Les coefficients ajustés sont appliqués aux données du commerce extérieur qui entrent dans les calculs de la consommation apparente.

*Remarque:* à la rigueur, les données des importations devraient être multipliées par des coefficients différents, car les techniques de production dans les pays tiers ne sont pas égales à celles de la Communauté.

Toutefois, étant donné que la Communauté est un exportateur net de produits sidérurgiques, l'emploi du même coefficient à l'importation et à l'exportation ne donne lieu qu'à des erreurs négligeables.

Les deux méthodes de calcul (méthode traditionnelle en équivalent lingots et méthode des coefficients ajustés ou méthode «acier brut») ont été comparées pour EUR 9 tout au long de la période 1975-1984.

Dans les calculs de la consommation apparente, seuls les produits CECA ont été retenus.

Les résultats sont indiqués au tableau n° 3 et à la figure n° 2.

L'analyse des résultats montre que l'écart entre les deux méthodes augmente progressivement au cours de la période considérée, surtout à partir de 1980. On remarquera que la méthode traditionnelle montre une fausse évolution de la consommation apparente et aboutit à un indice pratiquement égal pour les années 1975 et 1984.

Par contre, la méthode des coefficients ajustés montre une évolution plus réaliste.

(1) Voir, par exemple, «Révision du calcul de la consommation d'acier par l'OSCE», *Bulletin trimestriel sidérurgie*, n° 4-1983.

**Tableau 1 (EUR 9)**  
Impact of continuous casting  
L'impact de la coulée continue

Année	A	B
1975	16,50	0,97543
1976	20,30	0,96977
1977	25,43	0,96213
1978	28,90	0,95696
1979	30,94	0,95392
1980	39,16	0,94168
1981	45,14	0,93277
1982	52,74	0,92145
1983	60,43	0,91000
1984	65,38	0,90263
1985	71,01	0,89424

A = Proportion of continuous cast products in total crude steel products (%).

$B = \frac{1,175 - 0,175 \times A}{1,175}$  = adjustment factor for conversion coefficients.

A = Part de la coulée continue dans la production totale d'acier brut (%).

$B = \frac{1,175 - 0,175 \times A}{1,175}$  = facteur d'ajustement des coefficients de conversion.

**Tableau 2 (EUR 9)**  
Measurement of production  
Mesures de la production

Année	A	B	C
1975	129 211	125 560	89 632
1976	138 793	134 034	97 217
1977	131 675	126 064	96 092
1978	139 270	132 641	102 639
1979	147 787	140 196	107 694
1980	136 492	127 738	99 182
1981	135 301	125 395	98 621
1982	120 580	110 550	87 250
1983	120 158	108 666	85 858
1984	132 757	119 153	92 724

A = total crude steel production in ingot equivalent (10<sup>3</sup> t).

B = total crude steel production (real tonnage, 10<sup>3</sup> t).

C = total production of rolled finished products (10<sup>3</sup> t).

A = production totale d'acier brut en équivalent lingots (10<sup>3</sup> t).

B = production totale d'acier brut (tonnage réel, 10<sup>3</sup> t).

C = production totale de produits finis laminés (10<sup>3</sup> t).

**Tableau 3**  
EUR 9 – Apparent consumption (ECSC products)  
EUR 9 – Consommation apparente (produits CECA)

Année	A	B	C	D
1975	111 447	108 238	100,0	100,0
1976	124 154	119 843	111,4	110,7
1977	118 338	112 727	106,2	104,1
1978	118 019	111 390	105,9	102,9
1979	125 953	118 362	113,0	109,4
1980	120 714	111 960	108,3	103,4
1981	116 661	108 024	104,7	99,8
1982	109 598	100 445	98,3	92,8
1983	106 709	95 217	95,7	88,0
1984	112 433	98 829	100,9	91,3

A = 'ingot equivalent' method (10<sup>3</sup> t).

B = 'crude steel' method.

C = 'ingot equivalent' method (index: 1975 = 100).

D = 'crude steel' method (index: 1975 = 100).

A = méthode «équivalent lingots» (10<sup>3</sup> t).

B = méthode «acier brut» (10<sup>3</sup> t).

C = méthode «équivalent lingots» (indice: 1975 = 100).

D = méthode «acier brut» (indice: 1975 = 100).



FIG. 1

(10<sup>3</sup>t)

PRODUCTION

PRODUCTION

— CRUDE STEEL, INGOT EQUIVALENT  
- - - CRUDE STEEL, REAL QUANTITIES  
· · · · · FINISHED ROLLED PRODUCTS

ACIER BRUT, EN EQUIVALENT LINGOTS  
ACIER BRUT, TONNAGE REEL  
PRODUITS FINIS LAMINES

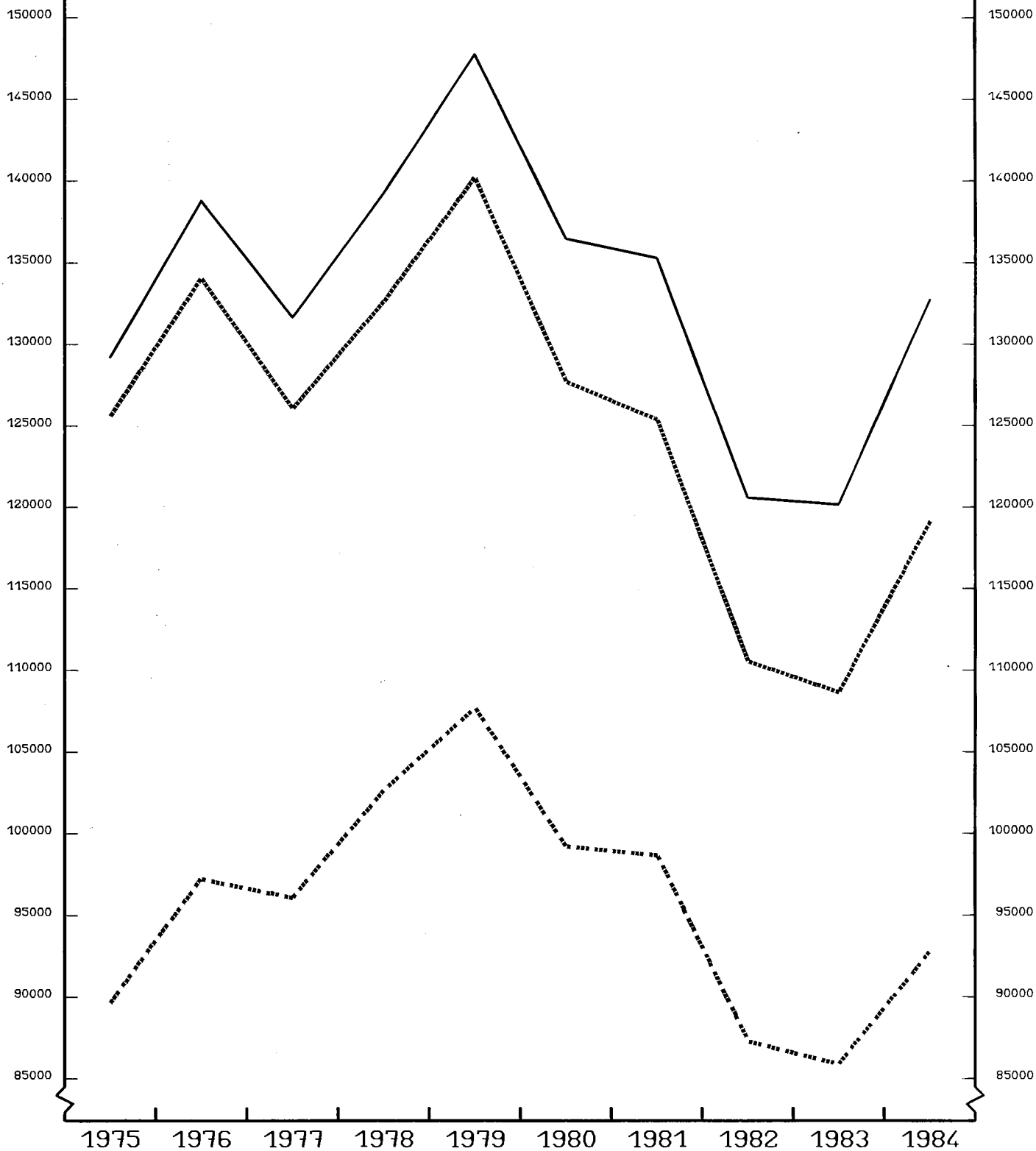


FIG. 2

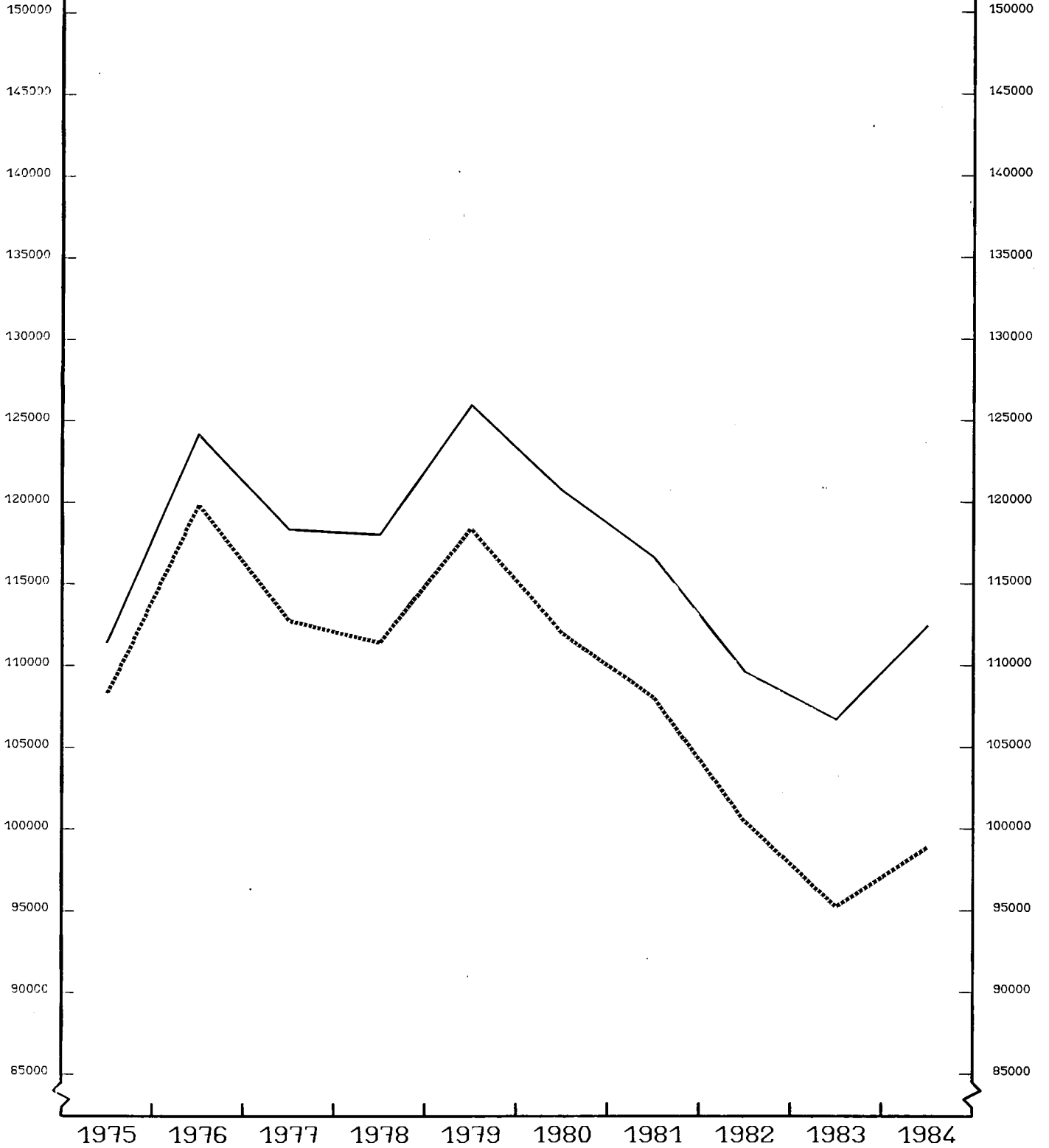
APPARENT CONSUMPTION

( $10^3 t$ )

CONSOMMATION APPARENTE

—— "INGOT EQUIVALENT" METHOD  
- - - - "CRUDE STEEL" METHOD

METHODE "EQUIVALENT LINGOTS"  
METHODE "ACIER BRUT"





Production bases  
Bases de production

## 2.1

Total labour force  
(including apprentices)Ensemble de la main-d'œuvre  
(y compris apprentis)

1 000

		D	F	I	NL	B	L	UK	IRL	DK	GR	E	P	EUR
1984	Ø	156,5	87,1	81,7	18,7	38,7	12,7	62,3	0,7	1,6	:			460,0
1984	X	153,2	85,7	77,5	18,8	37,8	12,9	62,0	0,7	1,6	:			450,2
	XI	153,1	85,3	76,9	18,8	37,6	12,8	62,0	0,7	1,6	:			448,8
	XII	152,5	85,1	75,6	18,7	37,2	12,7	61,7	0,7	1,5	4,2			450,0
1985	I	151,6	84,0	75,0	18,7	36,7	12,3	61,7	0,7	1,5	4,2			446,3
	II	152,5	83,6	74,8	18,8	36,4	12,2	61,6	0,7	1,5	4,2			446,2
	III	152,4	82,8	74,3	18,9	36,2	12,3	61,4	0,6	1,5	4,2			444,7
	IV	151,7	82,2	73,6	18,9	35,9	12,3	61,0	0,6	1,6	4,2			441,9
	V	151,5	81,8	71,6	18,9	35,7	12,3	61,0	0,6	1,7	4,2			439,3
	VI	150,9	81,6	70,4	18,9	35,6	12,3	61,0	0,6	1,7	4,1			437,2
	VII	151,9	81,7	69,8	18,9	35,5	12,4	60,6	0,6	1,7	4,1			437,2
	VIII	152,6	80,9	69,3	18,9	35,3	12,4	60,6	0,6	1,7	4,1			436,3
	IX	153,7	79,0	69,2	19,0	35,2	12,6	60,5	0,6	1,7	4,1			435,6
	X	152,7	77,9	68,6p	19,0	34,9	12,6	60,2	0,5	1,7	4,2			432,7

## 2.2

Occupied workers and salaried staff  
(excluding apprentices)Ouvriers et employés occupés  
(apprentis exclus)

1 000

		D	F	I	NL	B	L	UK	IRL	DK	GR	E	P	EUR
<b>Workers / Ouvriers</b>														
1984	Ø	110,9	50,2	64,9	:	31,1	9,3	41,1	0,5	1,2	:			:
1984	X	107,5	49,1	61,3	:	30,2	9,5	41,0	0,5	1,1	:			:
	XI	107,4	48,8	60,8	:	30,1	9,5	41,0	0,5	1,1	:			:
	XII	106,9	48,5	59,9	:	29,7	9,4	40,9	0,5	1,1	3,2			:
1985	I	106,8	47,9	59,4	:	29,3	9,1	40,8	0,5	1,1	3,2			:
	II	107,9	47,5	59,2	:	29,0	9,0	40,7	0,5	1,1	3,2			:
	III	108,1	46,9	58,8	:	28,9	9,0	40,7	0,5	1,1	3,2			:
	IV	107,7	46,4	58,4	:	28,5	9,0	40,4	0,5	1,2	3,2			:
	V	107,7	46,1	56,8	:	28,4	9,0	40,4	0,5	1,2	3,2			:
	VI	108,2	45,9	55,8	:	28,3	9,0	40,5	0,5	1,3	3,2			:
	VII	109,4	46,0	55,3	:	28,3	9,1	40,1	0,5	1,3	3,2			:
	VIII	108,8	45,3	54,9	:	28,0	9,1	40,1	0,5	1,3	3,2			:
	IX	108,3	43,9	54,9	:	27,9	9,1	40,0	0,5	1,3	3,2			:
	X	107,7	43,0	54,6	:	27,7	9,2	39,8	0,4	1,3	3,2			:
<b>Salaried staff / Employés</b>														
1984	Ø	36,6	36,8	16,9	:	7,4	3,1	19,5	0,2	0,4	:			:
1984	X	35,6	36,6	16,2	:	7,3	3,1	19,3	0,2	0,4	:			:
	XI	35,6	36,5	16,1	:	7,3	3,1	19,3	0,2	0,4	:			:
	XII	35,5	36,5	15,7	:	7,2	3,0	19,3	0,2	0,4	1,0			:
1985	I	35,2	36,1	15,6	:	7,2	2,9	19,2	0,2	0,4	1,0			:
	II	35,3	36,0	15,6	:	7,1	2,9	19,1	0,2	0,4	1,0			:
	III	35,3	35,9	15,5	:	7,1	2,9	19,1	0,2	0,4	1,0			:
	IV	35,0	35,8	15,2	:	7,1	2,9	19,0	0,2	0,4	1,0			:
	V	35,0	35,7	14,8	:	7,0	2,9	19,0	0,2	0,4	1,0			:
	VI	35,1	35,7	14,6	:	7,0	2,9	19,0	0,2	0,4	1,0			:
	VII	35,1	35,7	14,5	:	7,0	2,9	18,9	0,2	0,4	1,0			:
	VIII	35,1	35,6	14,4	:	7,0	3,0	18,8	0,1	0,4	1,0			:
	IX	35,1	35,2	14,3	:	6,9	3,0	18,9	0,1	0,4	1,0			:
	X	34,9	34,9	14,3	:	6,9	3,0	18,8	0,1	0,4	1,0			:

## Hours worked by workers

## Heures de travail effectuées par les ouvriers

1 000

		D	F	I	NL	B	L	UK	IRL	DK	GR	E	P	EUR
1984	Σ	177 627	78 301	100 480	:	48 683	14 947	78 072	:	2 007	:	:	:	:
1984	X	15 606	7 193	9 006	:	4 472	1 365	7 836	:	158	:	:	:	:
	XI	14 544	6 654	8 454	:	4 088	1 297	6 397	:	161	:	:	:	:
	XII	12 707	5 952	7 223	:	3 647	1 122	5 192	:	166	:	:	:	:
1985	I	15 038	6 563	8 416	:	4 180	1 303	7 308	:	144	562	:	:	:
	II	13 862	6 134	7 866	:	3 814	1 190	6 275	:	153	512	:	:	:
	III	15 193	6 516	8 433	:	4 172	1 292	6 168	:	157	542	:	:	:
	IV	14 486	6 243	7 901	:	3 928	1 268	6 109	:	116	526	:	:	:
	V	14 364	5 891	8 228	:	3 882	1 231	7 159	:	149	547	:	:	:
	VI	13 706	6 079	7 646	:	3 858	1 214	6 157	:	179	537	:	:	:
	VII	13 754	5 655	7 557	:	3 258	1 278	6 868	:	110	500	:	:	:
	VIII	13 579	3 625	5 443	:	3 345	970	5 293	:	174	469	:	:	:
	IX	12 249	5 603	7 535	:	3 709	1 174	5 882	:	228	516	:	:	:
	X	15 249	6 028	:	:	3 905	1 359	7 461	:	179	554	:	:	:

## Iron ore mined (in terms of raw ore)

## Extraction brute de minerai de fer

A - In the EC

A - dans la CE

1 000 t

		D	F	I - B - L	UK	DK - GR	E	P	EUR
1984		977	15 199	-	383	-		37	16 596
1984	XII	63	1 145	-	19	-			1 227
1985	I	106	1 455	-	15	-			1 576
	II	99	1 346	-	19	-			1 463
	III	97	1 394	-	24	-			1 516
	IV	92	1 383	-	26	-			1 501
	V	86	1 299	-	23	-			1 408
	VI	80	1 286	-	11	-			1 377
	VII	80	1 013	-	38	-			1 131
	VIII	53	630	-	21	-			705
	IX	91	1 277	-	23	-			1 392
	X	99	1 347	-	32	-			1 478
	XI	88	1 214	-	24	-			1 326
	XII	63	1 097	-	18	-			1 179

B - In third countries

B - dans les pays tiers

1 000 t

		S	SU	USA	CDN <sup>(1)</sup>	YV	AUS	BR <sup>(2)</sup>	IND
1984		18 120	246 200	54 792	40 630	13 044	79 752	64 104	41 520
1984	VI	1 185	61 500	5 601	4 036	992	22 671	6 004	2 206
	VII	846		5 225	4 205	1 144		5 804	2 370
	VIII	1 428	61 900	6 000	4 005	1 198	22 581	6 065	2 130
	IX	1 643		4 770	3 952	1 141		3 780	2 560
	X	1 813	62 100	4 501	4 197	1 365	22 560	6 981	3 507
	XI	2 138		3 329	4 340	1 373		5 087	4 339
	XII	1 683	1 997	3 681	817			4 488	4 282
1985	I	2 120		2 576	2 248	1 046		5 617	4 606
	II	1 958		3 126	2 152	944	22 359	3 043	4 196
	III	2 200		4 708	1 685	1 015		4 893	4 713
	IV	1 831		4 972	3 425	836	23 850	6 287	4 175
	V	2 016		5 917	4 659	1 190		4 990	4 004
	VI	1 832		5 342	4 133	1 140		4 616	3 938
									2 556

(1) Deliveries

(2) Exports

(1) Livraisons

(2) Exportations

**Production, deliveries  
and stocks of iron ore**
**Production, livraisons et stocks  
de minerai de fer**

1 000 t

		Gross production Extraction brute de minerai de fer		Commercial production Production marchande		Deliveries Livraisons	Stocks Stocks des mines ( <sup>1</sup> )
		(a)	(b)	(a)	(b)		
<b>EUR</b>							
1984		16 558	5 334	16 397	5 337	17 142	3 641
1985		16 057	4 897	15 786	4 923	19 610	2 346
1984	XII	1 227	381	1 221	380	1 346	3 641
1985	I	1 576	489	1 575	485	1 402	3 904
	II	1 463	451	1 443	450	1 447	3 753
	III	1 516	473	1 496	472	1 618	3 756
	IV	1 501	476	1 489	476	1 540	3 685
	V	1 408	441	1 402	432	1 506	3 556
	VI	1 377	431	1 368	430	1 419	3 483
	VII	1 131	360	1 124	362	1 317	3 285
	VIII	705	205	726	214	910	3 046
	IX	1 392	433	1 389	434	1 846	2 571
	X	1 478	459	1 437	455	1 492	2 525
	XI	1 326	410	1 288	407	1 349	2 477
	XII	1 179	367	1 159	365	1 294	2 346
<b>BR Deutschland</b>							
1984		977	293	979	293	1 239	621
1985		1 034	309	1 034	309	1 510	152
1984	XII	63	19	66	19	89	621
1985	I	106	31	106	31	106	621
	II	99	29	99	29	121	598
	III	97	29	97	29	114	582
	IV	92	28	92	28	91	583
	V	86	26	86	26	89	574
	VI	80	24	80	24	91	563
	VII	80	28	80	28	94	548
	VIII	53	13	53	13	52	550
	IX	91	27	91	27	498	156
	X	99	29	99	29	97	158
	XI	88	25	88	25	85	161
	XII	63	20	63	20	71	152
<b>France</b>							
1984		15 199	4 960	15 036	4 961	15 519	3 020
1985		14 749	4 529	14 477	4 555	15 356	2 194
1984	XII	1 145	358	1 136	357	1 238	3 020
1985	I	1 455	454	1 454	451	1 281	3 283
	II	1 346	418	1 326	416	1 307	3 156
	III	1 394	439	1 374	438	1 480	3 174
	IV	1 383	443	1 371	442	1 423	3 103
	V	1 299	409	1 293	400	1 394	2 982
	VI	1 286	404	1 277	404	1 316	2 920
	VII	1 013	324	1 006	326	1 185	2 736
	VIII	630	188	651	197	837	2 497
	IX	1 277	401	1 275	402	1 325	2 416
	X	1 347	423	1 305	419	1 364	2 367
	XI	1 214	379	1 177	376	1 240	2 311
	XII	1 097	344	1 078	342	1 205	2 194

Continued

1 000 t

	Gross production Extraction brute de minerai de fer		Commercial production Production marchande		Deliveries Livraisons	Stocks Stocks des mines ( <sup>1</sup> )	
	(a)	(b)	(a)	(b)			
<b>United Kingdom</b>							
1984	383	82	383	82	383	-	
1985	274	60	274	60	274	-	
1984	XII	19	4	19	4	19	-
1985	I	15	3	15	3	15	-
	II	19	4	19	4	19	-
	III	24	5	24	5	24	-
	IV	26	6	26	6	26	-
	V	23	5	23	5	23	-
	IX	23	5	23	5	23	-
	X	32	7	32	7	32	-
	XI	24	5	24	5	24	-
	XII	18	4	18	4	18	-
<b>España</b>							
1984							
1984	XII						
1985	I						
	II						
	III						
	IV						
	V						
	VI						
	VII						
	VIII						
	IX						
	X						
	XI						
	XII						
<b>Portugal</b>							
1984							
1984	XII						
1985	I						
	II						
	III						
	IV						
	V						
	VI						
	VII						
	VIII						
	IX						
	X						
	XI						
	XII						

(a) Quantities.  
(b) Iron content.  
(<sup>1</sup>) At the end of the period.

(a) Quantités.  
(b) Fer contenu.  
(<sup>1</sup>) A la fin de la période.

## 2.6

## Consumption of pig iron (1)

## Consommation de fonte (1)

## A - By member country (2)

## A - Par pays membre (2)

1 000 t

	D	F	I	NL	B	L	UK	IRL	DK	GR	E	P	EUR
<b>1984</b>	28 683	14 477	10 721	4 819	8 972	2 803	9 359	-	15	-			<b>79 850</b>
<b>1984</b>													
3	7 367	3 165	2 580	1 258	2 037	671	2 217	-	6	:			<b>19 301</b>
4	7 117	3 722	2 702	1 231	2 294	733	2 389	-	3	:			<b>20 190</b>
<b>1985</b>													
1	7 396	3 748	2 843	1 215	2 133	707	24	-	4	:			<b>20 497</b>
2	7 723	3 913	2 866	1 103	2 255	718	2 829	-	10	:			<b>21 416</b>
3	7 639	3 246	2 748	1 207	2 076	656	2 397	-	11	:			<b>19 981</b>

## B - EUR: By process (3)

## B - EUR: Par procédé (3)

1 000 t

	Melting shops / Aciéries (3)			
	O <sub>2</sub>	Electric Électrique	Σ	Independent steel foundries Fonderies d'acier indépendantes
<b>1984</b>	79 308	484	<b>79 792</b>	58
<b>1984</b>				
3	19 193	96	<b>19 289</b>	12
4	20 065	111	<b>20 176</b>	15
<b>1985</b>				
1	20 347	143	<b>20 490</b>	7
2	21 284	125	<b>21 409</b>	7
3	19 873	102	<b>19 975</b>	6

(1) Including spiegeleisen and high-carbon ferro-manganese.

(2) Including independent steel foundries.

(3) Excluding independent steel foundries.

(1) Y compris spiegel et ferromanganèse carburé.

(2) Y compris fonderies d'acier indépendantes.

(3) Non compris fonderies d'acier indépendantes.



## Scrap consumption by department (1)

## Consommation de ferraille par service (1)

1 000 t

		D	F	I	NL	B	L	UK	IRL	DK	GR	E	P	EUR
		1	2	3	4	5	6	7	8	9	10	11	12	13
<b>A</b>														
<b>Blast-furnaces / Hauts fourneaux (2)</b>														
1984		394	61	24	-	-	4	39	-	-	:			523
1984	3	83	7	19	-	-	1	11	-	-	:			121
	4	107	11	10	-	-	0	0	-	-	:			128
1985	1	98	7	7	-	-	-	-	-	-	:			112
	2	92	7	6	-	-	-	-	-	-	:			104
	3	88	6	2	-	-	-	-	-	-	:			96
<b>B</b>														
<b>Melting shops / Acières</b>														
1984		13 918	6 551	15 486	1 485	3 424	1 649	7 618	189	649	:			50 969
1984	3	3 345	1 381	3 397	397	754	390	1 724	47	148	:			11 583
	4	3 405	1 673	3 936	365	858	426	1 906	54	143	:			12 765
1985	1	3 560	1 660	3 953	340	797	390	1 723	60	133	:			12 616
	2	3 493	1 667	4 037	343	829	405	1 919	57	134	:			12 885
	3	3 358	1 382	3 301	342	677	363	1 494	51	154	:			11 122
<b>C</b>														
<b>Rolling mills / Laminiers (3)</b>														
1984		-	89	172	-	-	-	0	-	-	:			262
1984	3	-	16	26	-	-	-	-	-	-	:			43
	4	-	22	34	-	-	-	0	-	-	:			57
1985	1	-	25	42	-	-	-	-	-	-	:			68
	2	-	29	42	-	-	-	-	-	-	:			71
	3	-	14	37	-	-	-	-	-	-	:			51
<b>D</b>														
<b>Ind. steel foundries / Fonderies d'acier indép.</b>														
1984		368	124	115	4	92	-	252	-	3	-			959
1984	3	87	28	23	1	20	-	64	-	-	:			222
	4	94	32	31	1	21	-	66	-	-	:			244
1985	1	95	32	32	1	23	-	61	-	-	:			242
	2	89	30	34	1	21	-	58	-	-	:			233
	3	89	25	27	1	18	-	57	-	-	:			217
<b>E</b>														
<b>Scrap consumption <math>\Sigma</math> / Consommation de ferraille <math>\Sigma</math></b>														
1984		14 681	6 825	15 798	1 489	3 517	1 653	7 910	189	651	:			52 713
1984	3	3 515	1 432	3 465	397	774	391	1 800	47	148	:			11 969
	4	3 605	1 737	4 011	365	879	427	1 971	54	143	:			13 193
1985	1	3 753	1 724	4 033	341	820	390	1 783	60	133	:			13 038
	2	3 674	1 732	4 119	344	850	406	1 977	57	134	:			13 292
	3	3 535	1 427	3 367	343	694	364	1 552	51	154	:			11 486

(1) Including cast-iron scrap.

(2) Including electric smelting furnaces and sinter plants.


(3) For puddled bars and pilings and used material for re-rolling (not semi-finished products).

(1) Vieilles fontes incluses.

(2) Y compris fours électriques à fonte et installations d'agglomération.

(3) Pour fer au paquet et produits usagés relaminés.





Production  
Production

### 3.1

#### Pig iron production<sup>(1)</sup>

1 000 t

	D	F	I	NL	B	L	UK <sup>(2)</sup>	
	1	2	3	4	5	6	7	
<b>1984</b>	30 203	15 039	11 667	4 926	9 011	2 768	9 643	
<b>1985</b>	31 531	15 406	11 720	4 819	8 747	2 755	10 512	
<b>1985</b>								
I	2 576	1 279	993	413	712	227	781	
II	2 425	1 292	928	394	653	210	764	
III	2 731	1 448	1 012	433	791	258	946	
IV	2 640	1 384	997	332	755	246	953	
V	2 704	1 405	992	394	778	231	965	
VI	2 844	1 351	943	406	732	232	943	
VII	2 740	1 247	983	408	646	254	842	
VIII	2 559	980	966	436	716	174	838	
IXp	2 702	1 249	933	394	742	217	853	
Xp	2 757	1 332	969	395	744	254	905	
Xlp	2 720	1 253	960	405	759	234	894	
XIip	2 132	1 185	1 044	410	719	218	817	

(<sup>1</sup>) Net production (excluding remelted pig-iron), including spiegeleisen and high-carbon ferro-manganese from the blast-furnace and electric smelting furnace, without other ferro-alloys, for FR Germany blast-furnace ferro-silicon.

(<sup>2</sup>) Adjusted to calendar months and years.

### 3.2

#### Crude steel production (ingots and castings) (<sup>1</sup>)

1 000 t

	D	F	I	NL	B	L	UK <sup>(2)</sup>	IRL	
	1	2	3	4	5	6	7	8	
<b>1984</b>	39 389	18 827	24 062	5 743	11 300	3 987	15 214	166	
<b>1985</b>	40 497	18 812	23 727	5 321	10 687	3 945	15 686	202	
<b>1985</b>									
I	3 326	1 538	1 967	479	867	320	1 138	16	
II	3 200	1 562	1 943	456	813	306	1 201	17	
III	3 603	1 753	2 178	494	993	371	1 521	21	
IV	3 338	1 679	2 009	377	929	354	1 486	15	
V	3 406	1 673	2 139	450	974	329	1 449	15	
VI	3 647	1 655	2 053	489	916	328	1 460	20	
VII	3 436	1 584	2 025	462	757	370	1 151	17	
VIII	3 264	1 050	1 382	505	861	242	1 210	6	
IX	3 500	1 530	2 015	447	901	310	1 310	21	
X	3 611	1 651	2 152	440	909	368	1 376	19	
XI	3 516	1 515	1 989	459	921	337	1 340	18	
XIip	2 645	1 444	1 875	463	846	310	1 044	17	

(<sup>1</sup>) Including production of liquid steel for casting in independent steel foundries.

(<sup>2</sup>) Adjusted to calendar months and years.

(<sup>3</sup>) Including production of independent steel foundries not surveyed by the American Iron and Steel Institute.

## Production de fonte brute (1)

1 000 t

	E	P	EUR	A	USA	J	
	8	9	10	11	12	13	
	5 338	373	88 968	3 746	47 087	80 402	1984
	5 479	414	91 383	3 735	45 283	80 769	1985
	440	33	7 454	316	3 601	6 912	I 1985
	394	31	7 091	283	3 535	6 266	II
	467	37	8 123	336	4 249	7 001	III
	463	34	7 804	326	4 093	6 853	IV
	464	29	7 962	303	4 131	7 040	V
	451	35	7 937	301	3 902	6 681	VI
	483	36	7 639	313	3 732	7 039	VII
	500	40	7 209	278	3 729	6 908	VIII
	488	38	7 616	313	3 515	6 374	IX
	469	35	7 860	365	3 683	6 627	X
	418	33	7 676	305	3 628	6 344	XI
	442	33	7 000	296	3 565	6 724	XII

(1) Production nette (sans fonte repassée), y compris fonte spiegel et ferromanganèse carburé au haut fourneau et au four électrique à fonte, mais sans autres ferro-alliages, pour la RF d'Allemagne y compris ferrosilicium au haut fourneau.

(2) Ajusté au mois et à l'année calendaires.

## Production d'acier brut (lingots et moulages) (1)

1 000 t

	DK	GR	E	P	EUR	A	USA(2)	J	
	9	10	11	12	13	14	15	16	
	548	895	13 484	687	134 302	4 870	85 870	105 580	1984
	528	985	14 209	663	135 462	4 663	81 062	105 250	1985
	41	83	1 187	62	11 024	409	6 484	8 875	I 1985
	39	76	1 167	53	10 833	370	6 358	8 426	II
	33	82	1 244	66	12 359	424	7 674	9 162	III
	34	75	1 202	48	11 546	413	7 305	9 113	IV
	43	85	1 242	49	11 854	385	7 266	9 159	V
	43	83	1 187	54	11 935	384	6 747	8 779	VI
	26	74	1 236	54	11 192	389	6 505	8 965	VII
	60	44	636	59	9 320	329	6 617	8 539	VIII
	55	91	1 263	58	11 501	390	6 412	8 289	IX
	51	97	1 278	56	12 008	425	6 822	8 917	X
	60	100	1 247	53	11 555	381	6 543	8 498	XI
	43	95	1 320	51	10 153	364	6 244	8 528	XII

(1) Y compris la production d'acier liquide pour moulage des fonderies d'acier indépendantes.

(2) Ajusté au mois et à l'année calendaires.

(3) Y compris la production des fonderies d'acier indépendantes non recensées par l'American Iron and Steel Institute.

## Crude steel production by process (1)

## Production d'acier brut par procédé (1)

1 000 t

	D	F	I	NL	B	L	UK	IRL	DK	GR	E	P	EUR
<b>A</b>													
Pure oxygen / Oxygène pur													
1984	31 731	15 278	11 350	5 533	10 401	3 987	10 295	-	-	:			88 576
1984	X	2 807	1 376	929	476	899	386	1 092(a)	-	-	:		7 964
	XI	2 726	1 272	876	441	917	367	857	-	-	:		7 456
	XII	2 316	1 294	908	486	824	289	672	-	-	:		6 789
1985	I	2 696	1 244	946	463	801	320	891(a)	-	-	:		7 362
	II	2 578	1 275	886	439	729	306	816	-	-	:		7 029
	III	2 904	1 415	986	475	901	371	941	-	-	:		7 992
	IV	2 733	1 366	980	358	857	354	980	-	-	:		7 629
	V	2 783	1 381	965	431	887	329	1 193(a)	-	-	:		7 969
	VI	2 994	1 337	937	469	825	328	946	-	-	:		7 836
	VII	2 867	1 310	929	457	720	370	940(a)	-	-	:		7 592
	VIII	2 653	900	926	485	797	242	828	-	-	:		6 831
	IX	2 832	1 202	883	427	825	310	862	-	-	:		7 340
	X	2 901	1 303	958	417	834	368	1 118(a)	-	-	:		7 899
	XI	2 877	1 245	854	438	845	337	887	-	-	:		7 484
	XII	2 200	1 155		445		310		-	-	:		
<b>B</b>													
Electric / Électrique													
1984		7 657	3 549	12 712	211	899	-	4 836	166	548	895		31 473
1984	X	703	345	1 202	19	94	-	506(a)	17	42	85		3 014
	XI	669	328	1 131	19	79	-	415	15	41	78		2 775
	XII	516	276	922	16	56	-	294	15	36	76		2 207
1985	I	631	294	1 020	16	66	-	394(a)	16	41	83		2 560
	II	622	287	1 058	17	84	-	385	17	39	76		2 585
	III	699	338	1 193	19	93	-	432	21	33	82		2 909
	IV	605	313	1 029	19	72	-	407	15	34	75		2 569
	V	624	292	1 174	19	87	-	443(a)	15	43	85		2 781
	VI	654	318	1 116	20	91	-	417	20	43	83		2 761
	VII	569	274	1 096	5	37	-	360(a)	17	26	74		2 477
	VIII	611	150	456	20	65	-	266	6	60	44		1 677
	IX	668	328	1 132	20	76	-	361	21	55	91		2 752
	X	709	348	1 195	23	75	-	435(a)	19	51	97		2 952
	XI	639	270	1 129	21	76	-	364	18	60	100		2 676
	XII	446			17		-		17	43	95		
<b>C</b>													
Open hearth / Martin													
Production ceased Production arrêtée													
<b>D</b>													
Others (Bessemer, crucible, etc.) Autres (Thomas, Bessemer, etc.)													
Production ceased Production arrêtée													

(1) Including independent steel foundries' production of liquid steel for casting.

(1) Y compris la production d'acier liquide pour moulage des fonderies d'acier indépendantes.

(a) 5-week month.

(a) Mois de 5 semaines.

**Production of ingots, continuously cast products  
and liquid steel for casting**
**Production de lingots, produits de coulée  
continue et acier liquide pour moulage**

1 000 t

	D	F	I	NL	B	L	UK	IRL	DK	GR	E	P	EUR
<b>A</b>													
<b>Ingots / Lingots</b>													
<b>1984</b>	8 697	6 052	6 268	3 518	5 591	2 943	7 015	-	-	-			<b>40 082</b>
<b>1984</b>													
X	772	524	537	301	435	284	755(a)	-	-	-			<b>3 607</b>
XI	767	476	487	277	441	276	579	-	-	-			<b>3 302</b>
XII	622	420	442	312	427	204	442	-	-	-			<b>2 868</b>
<b>1985</b>													
I	706	424	470	293	373	233	547(a)	-	-	-			<b>3 045</b>
II	756	414	466	295	338	224	515	-	-	-			<b>3 009</b>
III	811	412	470	309	403	275	627	-	-	-			<b>3 307</b>
IV	682	378	421	239	373	258	640	-	-	-			<b>2 990</b>
V	658	363	491	271	366	240	722(a)	-	-	-			<b>3 112</b>
VI	700	317	398	304	322	239	638	-	-	-			<b>2 919</b>
VII	641	220	404	264	355	269	634(a)	-	-	-			<b>2 787</b>
VIII	550	109	302	307	351	137	477	-	-	-			<b>2 233</b>
IX	616	216	198	267	354	219	528	-	-	-			<b>2 399</b>
X	649	227	395	273	334	264	646(a)	-	-	-			<b>2 787</b>
XI	649	164	394	255	327	250	479	-	-	-			<b>2 518</b>
XII	453	196		283		220		-	-	-			
<b>B</b>													
<b>Continuously cast products / Produits de coulée continue</b>													
<b>1984</b>	30 294	12 536	17 638	2 220	5 597	1 044	7 858	166	545	895			<b>78 793</b>
<b>1984</b>													
X	2 700	1 174	1 580	194	548	102	820(a)	17	42	85			<b>7 263</b>
XI	2 592	1 103	1 505	183	547	92	671	15	41	78			<b>6 827</b>
XII	2 181	1 130	1 375	191	448	85	503	15	36	76			<b>6 039</b>
<b>1985</b>													
I	2 585	1 094	1 482	186	485	87	718(a)	16	41	83			<b>6 777</b>
II	2 410	1 125	1 464	160	467	82	665	17	39	76			<b>6 504</b>
III	2 755	1 317	1 693	184	581	96	725	21	33	82			<b>7 487</b>
IV	2 620	1 279	1 573	138	549	97	728	15	34	75			<b>7 108</b>
V	2 713	1 289	1 632	178	599	89	894(a)	15	43	85			<b>7 539</b>
VI	2 916	1 315	1 640	185	584	89	706	20	43	83			<b>7 581</b>
VII	2 766	1 343	1 605	197	401	101	647(a)	17	26	74			<b>7 177</b>
VIII	2 677	938	1 078	197	498	105	596	6	60	44			<b>6 200</b>
IX	2 848	1 292	1 801	179	537	91	674	21	55	91			<b>7 590</b>
X	2 920	1 400	1 740	167	565	103	888(a)	19	51	97			<b>7 952</b>
XI	2 834	1 331	1 571	203	586	87	751	18	60	100			<b>7 542</b>
XII	2 164	1 263		180	559	90	628	17	43	95			
<b>C</b>													
<b>Liquid steel for casting (1) Acier liquide pour moulage (1)</b>													
<b>1984</b>	398	240	157	4	113	-	258	-	3	-			<b>1 174</b>
<b>1984</b>													
X	38	23	14	0	11	-	23	-	-	-			<b>109</b>
XI	36	21	14	0	9	-	23	-	-	-			<b>102</b>
XII	29	20	13	0	6	-	21	-	-	-			<b>89</b>
<b>1985</b>													
I	36	19	14	0	9	-	21(a)	-	-	-			<b>99</b>
II	34	22	14	0	9	-	21	-	-	-			<b>100</b>
III	37	24	16	0	8	-	22	-	-	-			<b>107</b>
IV	36	22	25	0	8	-	19	-	-	-			<b>111</b>
V	35	21	15	0	8	-	20(a)	-	-	-			<b>99</b>
VI	31	23	15	0	10	-	19	-	-	-			<b>98</b>
VII	28	21	16	0	1	-	19(a)	-	-	-			<b>85</b>
VIII	37	2	3	0	12	-	20	-	-	-			<b>74</b>
IX	35	22	17	1	10	-	20	-	-	-			<b>104</b>
X	41	24	17	1	10	-	20	-	-	-			<b>113</b>
XI	33	20	17	1	8	-	20(a)	-	-	-			<b>100</b>
XII	28			0		-	25	-	-	-			

(1) Including independent steel foundries' production of liquid steel for casting.

(1) Y compris la production d'acier liquide pour moulage des fonderies d'acier indépendantes.

(a) 5-week month.

(a) Mois de 5 semaines.

## Production of special steel (crude steel)

## Production d'aciers spéciaux (acier brut)

1 000 t

		D	F	I	NL-B-L	UK	E	P	EUR
		<b>Non-alloy steel ingots<sup>(1)</sup></b>			<b>A</b>	<b>Lingots non alliés<sup>(1)</sup></b>			
<b>1984</b>		1 648,5	899,5	1 605,7	316,8	1 022,4			<b>5 493,0</b>
<b>1984</b>	XI	122,6	84,7	149,6	32,2	81,3			<b>470,5</b>
	XII	114,0	86,3	104,9	17,1	50,3			<b>372,6</b>
<b>1985</b>	I	137,8	71,7	144,2	12,3	72,3			<b>438,3</b>
	II	141,1	84,7	150,9	12,5	75,6			<b>464,8</b>
	III	143,3	70,9	149,1	10,9	82,9			<b>457,1</b>
	IV	130,6	65,8	138,9	25,7	79,9			<b>439,9</b>
	V	133,2	57,4	156,9	18,0	83,4			<b>448,8</b>
	VI	144,4	65,1	166,3	18,9	75,6			<b>470,3</b>
	VII	146,6	63,8	159,9	11,0	66,8			<b>448,1</b>
	VIII	109,3	23,3	81,2	10,1	57,1			<b>281,1</b>
	IX	159,1	52,3	149,0	45,5	69,0			<b>475,5</b>
	X	156,2	69,1	131,0	16,8	70,9			<b>444,0</b>
	XI	144,3	60,1	147,7	22,1	62,5			<b>436,8</b>
		<b>Alloy steel ingots<sup>(1)</sup></b>			<b>B</b>	<b>Lingots alliés<sup>(1)</sup></b>			
<b>1984</b>		6 851,2	2 494,4	4 028,8	673,0	1 122,4			<b>15 169,7</b>
<b>1984</b>	XI	634,2	245,3	287,6	78,6	96,0			<b>1 341,7</b>
	XII	412,1	188,7	286,0	60,7	66,7			<b>1 014,1</b>
<b>1985</b>	I	673,9	203,4	324,0	69,1	94,7			<b>1 365,0</b>
	II	658,6	194,7	336,3	67,0	95,0			<b>1 351,7</b>
	III	709,4	234,3	368,3	72,1	105,9			<b>1 490,1</b>
	IV	631,0	222,3	345,1	67,4	101,2			<b>1 367,9</b>
	V	614,8	195,0	338,0	60,5	104,8			<b>1 313,0</b>
	VI	622,9	212,2	345,1	66,0	94,9			<b>1 340,9</b>
	VII	579,9	160,3	313,9	18,2	94,8			<b>1 167,1</b>
	VIII	631,2	87,6	196,7	65,8	80,4			<b>1 061,7</b>
	IX	659,5	188,4	312,5	57,2	90,6			<b>1 308,3</b>
	X	670,2	206,0	332,5	52,9	107,8			<b>1 369,4</b>
	XI	630,9	158,6	228,1	54,7	82,1			<b>1 154,4</b>
		<b>Liquid alloy steels for castings<sup>(2)</sup></b>			<b>C</b>	<b>Aciers alliés liquides pour moulage<sup>(2)</sup></b>			
<b>1984</b>		183,8	7,2	10,8	0,0	3,0			<b>204,9</b>
<b>1984</b>	XI	15,9	0,5	1,2	0,0	0,1			<b>17,6</b>
	XII	14,5	0,7	0,5	0,0	0,0			<b>15,7</b>
<b>1985</b>	I	17,3	0,5	1,1	0,0	0,3			<b>19,2</b>
	II	15,9	0,8	1,0	0,0	0,0			<b>17,8</b>
	III	18,0	0,6	1,1	0,0	0,0			<b>20,0</b>
	IV	16,8	0,5	1,0	0,0	0,0			<b>18,3</b>
	V	17,5	0,2	1,0	0,0	0,0			<b>18,7</b>
	VI	15,1	1,6	0,6	0,0	0,0			<b>17,3</b>
	VII	10,9	0,6	0,5	0,0	0,0			<b>12,0</b>
	VIII	19,4	0,2	0,1	0,0	0,0			<b>19,8</b>
	IX	16,5	0,8	0,7	0,0	0,0			<b>18,0</b>
	X	20,4	0,8	0,7	0,0	0,0			<b>22,0</b>
	XI	16,7	0,5	0,8	0,0	0,0			<b>18,0</b>
		<b>Special steels <math>\Sigma</math></b>			<b><math>\Sigma</math></b>	<b>Aciers spéciaux <math>\Sigma</math></b>			
<b>1984</b>		8 683,3	3 401,1	5 645,4	989,8	2 147,9			<b>20 867,6</b>
<b>1984</b>	XI	772,6	330,5	438,3	110,9	177,4			<b>1 829,7</b>
	XII	540,6	275,6	391,4	77,8	117,0			<b>1 402,4</b>
<b>1985</b>	I	829,0	275,5	469,3	81,5	167,2			<b>1 822,5</b>
	II	815,7	280,3	488,2	79,4	170,6			<b>1 834,3</b>
	III	870,7	305,8	518,6	83,1	189,1			<b>1 967,2</b>
	IV	778,4	288,6	485,0	93,1	180,2			<b>1 825,2</b>
	V	765,6	252,5	495,8	78,5	188,1			<b>1 780,5</b>
	VI	782,4	278,9	511,8	84,9	170,4			<b>1 828,5</b>
	VII	737,4	224,6	474,4	29,2	161,6			<b>1 627,2</b>
	VIII	760,0	111,2	278,1	75,9	137,5			<b>1 362,6</b>
	IX	835,2	241,4	462,2	102,8	160,2			<b>1 801,7</b>
	X	846,8	275,9	464,2	69,7	178,8			<b>1 835,4</b>
	XI	791,8	219,2	376,6	76,9	144,7			<b>1 609,2</b>

(1) Including continuously cast steel products.

(2) Excluding production of independent steel foundries.

(1) Y compris les produits de coulée continue.

(2) Sans la production des fonderies d'acier indépendantes.





## 3.6

## Production of finished rolled steel products (EC) (1)

1 000 t

	Railway track material Matériel de voie		Sheet steel piling Palplanches	Wide-flanged beams Poutrelles à larges ailes	Other sections ≥ 80 mm and zeos Autres profilés ≥ 80 mm et zores	Wire rod in coil Fil machine en couronne	Concrete reinforcing bars Ronds à béton	Other merchant bars Autres aciers marchands	Universals Larges plats	Strip hot rolled and tube strip Feuillards et bandes à tubes à chaud
	Rails Rails	Sleepers fishplates and soleplates Traverses Selles Éclisses								
	1	2								
<b>1984</b>	1 090	119	564	1 851	2 918	10 966	6 946	8 843	313	4 385
<b>1984</b>										
X	94	13	45	186	269	1 001	614	828	36	414
XI	88	18	44	175	240	1 018	585	781	27	358
XII	73	10	36	134	232	754	428	612	23	293
<b>1985</b>										
I	95	12	36	178	271	833	452	743	25	339
II	96	15	32	180	266	905	474	806	29	335
III	105	14	49	172	291	1 056	559	816	34	363
IV	101	7	42	203	267	939	487	761	31	328
V	97	10	49	170	254	993	556	787	31	334
VI	97	12	49	200	236	946	571	752	33	321
VII	112	12	49	176	206	857	609	691	25	307
VIII	73	7	44	112	183	626	306	419	23	270
XI	94	11	47	205	242	1 011	614	781	37	330
X	111	13	52	211	313	1 060	677	831	36	355

(1) EUR 9.

(2) Not for re-rolling in the Community.

(3) Excluding ingots for tubes.

## 3.7

## Production and transformation of coils (EC) (1)

1 000 t

	Production of wide hot-strip mills Production des trains à larges bandes		Transformation by: Transformation par:					Σ
	Σ	coils	Slitting	Cutting to length	Re-rolling hot	Cold reduction		
			Refente en feuillards à chaud	Découpage en tôles à chaud	Relaminage à chaud	Relaminage à froid		
	1	2	3	4	5	6	7	
<b>1984</b>	49 422	48 896	1 937	2 001	114	28 820	<b>32 872</b>	
<b>1984</b>								
X	4 433	4 376	185	169	9	2 679	<b>3 043</b>	
XI	4 151	4 091	165	164	10	2 521	<b>2 860</b>	
XII	3 820	3 781	135	136	5	2 075	<b>2 352</b>	
<b>1985</b>								
I	4 015	3 976	168	183	8	2 465	<b>2 824</b>	
II	4 029	3 986	158	177	9	2 422	<b>2 766</b>	
III	4 546	4 498	169	172	7	2 572	<b>2 920</b>	
IV	4 258	4 212	144	173	6	2 495	<b>2 817</b>	
V	4 471	4 424	149	172	13	2 654	<b>2 988</b>	
VI	4 426	4 387	149	163	10	2 490	<b>2 811</b>	
VII	4 085	4 036	130	160	9	2 458	<b>2 756</b>	
VIII	3 765	3 787	137	198	11	1 845	<b>2 185</b>	
XI	4 265	4 227	160	189	11	2 481	<b>2 841</b>	
X	4 246	4 200	164	180	13	2 574	<b>2 931</b>	

(1) EUR (Without - sans GR)

## Production de produits finis laminés (CE) (1)

1 000 t

Hot rolled plates and sheets produced on wide strip mills Tôles laminées à chaud, obtenues sur trains à larges bandes			Hot rolled plates and sheets produced on other mills Tôles laminées à chaud, obtenues sur d'autres trains			Hot rolled wide coils classed as finished products Larges bandes à chaud (Produits finis) (2)		Cold rolled plates and sheets Tôles laminées à froid		Semis for tubes Demi-produits pour tubes (3)	Σ		
4,75 mm	3-4,75 mm	< 3 mm	> 4,75 mm	3-4,75 mm	< 3 mm	≥ 3 mm	< 3 mm	≥ 3 mm	< 3 mm				
11	12	13	14	15	16	17	18	19	20	21	22		
1 047	689	359	7 919	67	4	7 836	6 933	253	26 813	4 462	<b>94 376</b>		<b>1984</b>
92	58	26	732	67	1	764	685	27	2 461	454	<b>8 807</b>	X	<b>1984</b>
85	58	28	650	5	0	716	613	27	2 305	413	<b>8 234</b>	XI	
73	42	19	561	4	0	657	574	24	1 864	307	<b>6 720</b>	XII	
99	60	25	672	5	0	566	512	18	2 281	403	<b>7 627</b>	I	<b>1985</b>
94	56	27	676	5	0	612	525	20	2 245	375	<b>7 773</b>	II	
86	53	31	763	5	0	699	634	19	2 355	419	<b>8 524</b>	III	
88	59	24	746	4	0	720	635	19	2 308	387	<b>8 157</b>	IV	
88	57	34	798	5	0	692	605	16	2 463	379	<b>8 418</b>	V	
88	53	27	752	4	0	666	643	18	2 270	405	<b>8 145</b>	VI	
80	49	31	690	4	0	608	564	15	2 289	360	<b>7 730</b>	VII	
111	60	25	658	3	0	684	561	13	1 710	332	<b>6 220</b>	VIII	
99	60	30	742	5	0	761	670	30	2 254	414	<b>8 436</b>	IX	
96	59	29	755	6	0	654	612	29	2 369	387	<b>8 656</b>	X	

(1) EUR 9.

(2) Non relaminés dans la Communauté.

(3) Non compris lingots pour tubes.

## Production et transformation de larges bandes à chaud (CE) (1)

1 000 t

Transformation to: / Transformation en:

Hot rolled strip Feuillards à chaud	Sheets and plates (hot rolled)		Tôles à chaud		Cold-rolled sheets and plates Tôles laminées à froid		Σ		
	By cutting to length Par découpage		By re-rolling Par relaminage						
	Σ	< 3 mm	Σ	< 3 mm	Σ	< 3 mm			
8	9	10	11	12	13	14	15		
1 831	1 874	257	72	72	26 751	26 502	<b>30 529</b>		<b>1984</b>
175	158	18	5	5	2 499	2 472	<b>2 837</b>	X	<b>1984</b>
157	154	19	7	7	2 335	2 307	<b>2 652</b>	XI	
127	126	14	3	3	1 919	1 895	<b>2 175</b>	XII	
151	172	17	6	6	2 328	2 309	<b>2 656</b>	I	<b>1985</b>
150	167	19	6	6	2 273	2 251	<b>2 595</b>	II	
160	162	25	4	4	2 388	2 368	<b>2 715</b>	III	
137	163	20	3	3	2 317	1 896	<b>2 619</b>	IV	
141	160	21	9	9	2 477	2 460	<b>2 786</b>	V	
141	271	19	6	6	2 320	2 297	<b>2 737</b>	VI	
122	149	23	6	6	2 273	2 257	<b>2 551</b>	VII	
130	188	21	4	4	1 723	1 708	<b>2 045</b>	VIII	
152	177	21	7	7	2 312	2 293	<b>2 648</b>	IX	
154	168	17	8	8	2 407	2 385	<b>2 737</b>	X	

(1) EUR 9.

## Production of end products (EC) (1)

## Production de produits finals (CE) (1)

1 000 t

		Tinplate and other tinned sheets, tinned strip Fer-blanc et autres tôles étamées		Blackplate for use as such Fer noir utilisé comme tel	Galvanized sheets, terneplate and other coated sheets Tôles galvanisées plombées et autrement revêtues	Electrical sheets Tôles magnétiques		
		By electro-tinning Par étamage électrolytique	By hot dip tinning Par étamage à chaud			Σ	Cold rolled Laminées à froid	Destined for slitting Destinées au refendage
<b>1984</b>		3 757	4	491	7 342	<b>1 077</b>	1 077	582
<b>1984</b>	VIII	281	0	54	457	<b>63</b>	63	44
	IX	331	0	33	664	<b>95</b>	95	52
	X	312	0	68	702	<b>108</b>	108	57
	XI	266	0	45	640	<b>93</b>	93	50
	XII	214	0	42	516	<b>78</b>	78	44
<b>1985</b>	I	287	0	36	581	<b>94</b>	94	53
	II	284	0	35	627	<b>88</b>	88	49
	III	311	0	30	694	<b>101</b>	101	52
	IV	313	0	33	620	<b>87</b>	87	53
	V	325	0	43	689	<b>97</b>	97	54
	VI	317	0	33	670	<b>100</b>	100	55
	VII	325	0	42	586	<b>83</b>	83	41
	VIII	248	0	44	409	<b>64</b>	64	46
	IX	300	0	41	713	<b>92</b>	92	52
	X	291	0	50	697	<b>112</b>	112	63

(1) EUR (without - sans GR).

**Production of railway track material  
and heavy sections**
**Production de matériel de voie  
et de profilés lourds**

1 000 t

	D	F	I	NL	B	L	UK	IRL	DK	GR	E	P	EUR
<b>A</b>													
<b>Railway track material / Matériel de voie</b>													
1984		336	267	280	-	-	99	227	-	-	:		1 209
1984	XII	20	17	24	-	-	7	14	-	-	:		83
1985	I	34	17	26	-	-	7	23(a)	-	-	:		107
	II	31	19	28	-	-	10	23	-	-	:		111
	III	36	29	25	-	-	10	18	-	-	:		119
	IV	34	23	20	-	-	12	20	-	-	:		108
	V	38	19	17	-	-	13	19(a)	-	-	:		107
	VI	35	20	23	-	-	9	21	-	-	:		109
	VII	39	26	26	-	-	13	22(a)	-	-	:		124
	VIII	31	9	22	-	-	5	14	-	-	:		80
	IX	34	12	23	-	-	15	20	-	-	:		105
	X	34	28	24	-	-	13	24(a)	-	-	:		124
	XI	29	20		-	-	15		-	-	:		
	XII	21			-	-	9		-	-	:		
<b>B</b>													
<b>Heavy sections / Profilés lourds</b>													
1984		1 404	695	632	-	405	921	1 174	102	-	:		5 333
1984	XII	117	56	47	-	17	75	75	15	-	:		402
1985	I	138	63	49	-	19	97	111(a)	8	-	:		485
	II	140	59	46	-	32	90	107	5	-	:		478
	III	138	54	52	-	39	95	114	19	-	:		512
	IV	140	73	55	-	25	94	113	13	-	:		512
	V	119	56	46	-	26	89	130(a)	8	-	:		473
	VI	124	65	40	-	32	88	115	21	-	:		485
	VII	98	58	55	-	2	100	105(a)	14	-	:		431
	VIII	116	22	26	-	39	52	83	0	-	:		339
	IX	131	59	68	-	29	79	116	13	-	:		494
	X	165	71	52	-	19	96	157(a)	17	-	:		576
	XI	138	66		-	33	98		9	-	:		
	XII	105			-				14	-	:		

**Production of flat products**
**Production de produits plats**

1 000 t

	D	F	I	NL	B	L	UK	IRL	DK	GR	E	P	EUR
<b>A</b>													
<b>Universal plates / Larges plats</b>													
1984		264	3	16	-	1	-	29	-	-	:		313
1984	XII	21	0	-	-	-	-	2	-	-	:		23
1985	I	20	1	1	-	0	-	3(a)	-	-	:		25
	II	23	0	3	-	-	-	2	-	-	:		29
	III	27	0	5	-	0	-	2	-	-	:		34
	IV	26	0	2	-	-	-	2	-	-	:		31
	V	24	0	3	-	-	-	3(a)	-	-	:		31
	VI	25	1	6	-	-	-	2	-	-	:		33
	VII	21	0	1	-	-	-	2(a)	-	-	:		25
	VIII	21	0	-	-	-	-	2	-	-	:		23
	IX	28	0	6	-	-	-	2	-	-	:		37
	X	29	0	3	-	-	-	3(a)	-	-	:		36
	XI	27	0		-	-	-	8	-	-	:		
	XII	19			-	-	-		-	-	:		

(a) 5-week month.

(a) Mois de 5 semaines.

	D	F	I	NL	B	L	UK	IRL	DK	GR	E	P	EUR
<b>B</b>													
<b>Strip and tube strip / Feuillards et bandes à tubes à chaud</b>													
1984	2 150	614	499	229	90	391	384	-	-	27			4 385
1984	XII	146	37	33	19	9	26	24	-	-	:		293
1985	I	175	27	33	22	10	35	37(a)	-	-	:		339
	II	186	30	31	18	5	33	32	-	-	:		335
	III	206	30	31	22	5	36	32	-	-	:		363
	IV	170	23	31	26	7	35	36	-	-	:		328
	V	181	26	35	19	7	33	33(a)	-	-	:		334
	VI	171	26	27	22	8	34	33	-	-	:		321
	VII	158	25	28	19	3	40	33(a)	-	-	:		307
	VIII	177	17	13	22	8	11	22	-	-	:		270
	IX	176	25	26	25	12	36	31	-	-	:		330
	X	185	26	30	26	11	36	40(a)	-	-	:		355
	XI	175	24		21	4	34	29	-	-	:		
	XII	124			13		24		-	-	:		
<b>C</b>													
<b>Hot rolled plates &gt; 4,75 mm / Tôles à chaud &gt; 4,75 mm</b>													
1984	3 523	839	1 925	228	1 110	107	903	-	310	20			8 966
1984	XII	246	72	150	15	97	1	36	-	17			634
1985	I	344	70	139	24	92	2	72(a)	-	29			771
	II	323	77	150	20	95	0	78	-	26			770
	III	371	84	162	20	120	-	70	-	21			849
	IV	352	89	173	20	100	-	78	-	23			834
	V	366	82	185	16	112	-	94(a)	-	32			886
	VI	338	79	180	20	117	-	79	-	27			840
	VII	380	66	174	11	44	-	71(a)	-	24			770
	VIII	357	55	147	15	95	-	61	-	38			769
	IX	346	77	177	15	113	-	77	-	34			841
	X	361	77	160	12	112	-	91(a)	-	38			851
	XI	331	74		20	97	-	77	-	32			
	XII	259			13				-	25			
<b>D</b>													
<b>Hot rolled plates 3-4,75 mm / Tôles à chaud 3-4,75 mm</b>													
1984	317	105	11	52	146	32	74	-	-	20			756
1984	XII	22	7	1	3	8	2	3	-	-	:		46
1985	I	26	12	1	3	13	1	8(a)	-	-	:		65
	II	25	9	1	5	13	1	6	-	-	:		61
	III	27	10	1	5	9	-	6	-	-	:		58
	IV	26	12	1	5	15	-	5	-	-	:		63
	V	26	8	1	3	17	-	6(a)	-	-	:		62
	VI	23	9	0	4	14	-	7	-	-	:		57
	VII	27	8	1	5	6	-	7(a)	-	-	:		53
	VIII	35	5	0	5	13	-	5	-	-	:		63
	IX	27	12	1	6	14	-	5	-	-	:		65
	X	27	9	1	2	20	-	8(a)	-	-	:		65
	XI	26	4		3	13	-	4	-	-	:		
	XII	16			3		-		-	-	:		

(a) 5-week-month.

(a) Mois de 5 semaines.

1 000 t

	D	F	I	NL	B	L	UK	IRL	DK	GR	E	P	EUR
<b>E</b>													
<b>Hot rolled sheets &lt; 3 mm / Tôles à chaud &lt; 3 mm</b>													
<b>1984</b>	56	134	12	18	53	-	91	-	-	-			<b>363</b>
<b>1984</b>	XII	4	6	1	1	3	-	4	-	-			<b>19</b>
<b>1985</b>	I	4	8	1	2	3	-	7(a)	-	-			<b>25</b>
	II	7	9	1	1	2	-	7	-	-			<b>27</b>
	III	6	14	1	1	4	-	6	-	-			<b>31</b>
	IV	5	10	1	2	4	-	4	-	-			<b>24</b>
	V	6	12	1	2	3	-	10(a)	-	-			<b>34</b>
	VI	5	9	0	2	3	-	8	-	-			<b>27</b>
	VII	13	7	0	1	2	-	8(a)	-	-			<b>31</b>
	VIII	9	7	0	2	2	-	5	-	-			<b>25</b>
	IX	7	10	0	1	3	-	9	-	-			<b>30</b>
	X	7	9	1	0	3	-	9(a)	-	-			<b>29</b>
	XI	4	7		1	3	-	8	-	-			
	XII	4			0		-		-	-			
<b>F</b>													
<b>Cold rolled plates ≥ 3 mm / Tôles à froid ≥ 3 mm</b>													
<b>1984</b>	170	16	25	-	39	-	-	-	-	3			<b>253</b>
<b>1984</b>	XII	20	1	1	-	2	-	-	-	-			<b>24</b>
<b>1985</b>	I	11	1	3	-	3	-	-	-	-			<b>18</b>
	II	13	1	2	-	4	-	-	-	-			<b>20</b>
	III	12	5	2	-	1	-	-	-	-			<b>19</b>
	IV	14	1	2	-	2	-	-	-	-			<b>19</b>
	V	10	1	2	-	3	-	-	-	-			<b>16</b>
	VI	11	3	2	-	2	-	-	-	-			<b>18</b>
	VII	10	2	2	-	1	-	-	-	-			<b>15</b>
	VIII	10	1	0	-	2	-	-	-	-			<b>13</b>
	IX	12	2	2	-	14	-	-	-	-			<b>30</b>
	X	11	1	3	-	14	-	-	-	-			<b>29</b>
	XI	12	1		-	17	-	-	-	-			
	XII	8			-		-	-	-	-			
<b>G</b>													
<b>Cold rolled sheets &lt; 3 mm / Tôles à froid &lt; 3 mm</b>													
<b>1984</b>	8 463	5 639	4 015	1 546	3 017	291	3 373	-	-	470			<b>26 813</b>
<b>1984</b>	XII	662	385	262	81	254	21	199	-	-	:		<b>1 864</b>
<b>1985</b>	I	688	517	368	144	247	23	294(a)	-	-	:		<b>2 281</b>
	II	709	488	370	136	249	25	266	-	-	:		<b>2 245</b>
	III	775	533	377	115	264	25	265	-	-	:		<b>2 355</b>
	IV	678	565	355	137	265	27	281	-	-	:		<b>2 308</b>
	V	749	552	391	130	278	27	337(a)	-	-	:		<b>2 463</b>
	VI	726	481	343	126	279	25	291	-	-	:		<b>2 270</b>
	VII	672	540	382	133	248	26	287(a)	-	-	:		<b>2 289</b>
	VIII	709	239	187	123	222	22	207	-	-	:		<b>1 710</b>
	IX	719	510	362	117	264	26	256	-	-	:		<b>2 254</b>
	X	720	558	367	132	252	25	315(a)	-	-	:		<b>2 369</b>
	XI	707	498		96	232	28	267	-	-	:		
	XII	622			73		27		-	-	:		

(a) 5-week month.

(a) Mois de 5 semaines.

1 000 t

		D	F	I	NL	B	L	UK	IRL	DK	GR	E	P	EUR
<b>H</b>														
<b>Hot rolled wide coils (finished products) <math>\geq</math> 3 mm / Larges bandes à chaud (produits finis) <math>\geq</math> 3 mm <sup>(1)</sup></b>														
<b>1984</b>		2 399	1 381	1 686	170	974	28	1 059	-	-	138			<b>7 836</b>
<b>1984</b>	XII	212	129	179	12	74	1	50	-	-	:			<b>657</b>
<b>1985</b>	I	169	97	126	4	92	1	78(a)	-	-	:			<b>566</b>
	II	191	115	136	10	75	0	87	-	-	:			<b>612</b>
	III	232	124	143	17	94	-	90	-	-	:			<b>699</b>
	IV	201	120	166	11	108	-	114	-	-	:			<b>720</b>
	V	229	107	153	19	87	-	97(a)	-	-	:			<b>692</b>
	VI	211	111	155	11	89	-	89	-	-	:			<b>666</b>
	VII	215	118	136	15	71	-	54(a)	-	-	:			<b>608</b>
	VIII	233	120	162	15	72	-	82	-	-	:			<b>684</b>
	IX	243	123	193	22	105	-	76	-	-	:			<b>761</b>
	X	186	105	174	14	75	-	101(a)	-	-	:			<b>654</b>
	XI	193	145		17	112	-	88	-	-	:			
	XII	203			7		-		-	-	:			
<b>I</b>														
<b>Hot rolled wide coils (finished products) &lt; 3 mm / Larges bandes à chaud (produits finis) &lt; 3 mm <sup>(1)</sup></b>														
<b>1984</b>		2 393	1 418	1 388	520	819	0	327	-	-	69			<b>6 933</b>
<b>1984</b>	XII	189	131	120	33	76	-	24	-	-	:			<b>574</b>
<b>1985</b>	I	168	111	102	31	61	-	39(a)	-	-	:			<b>512</b>
	II	175	120	119	31	47	-	31	-	-	:			<b>525</b>
	III	220	110	140	52	82	-	30	-	-	:			<b>634</b>
	IV	188	133	168	38	80	-	28	-	-	:			<b>635</b>
	V	190	110	136	46	84	-	40(a)	-	-	:			<b>605</b>
	VI	213	113	123	61	102	-	30	-	-	:			<b>643</b>
	VII	202	105	125	43	65	-	23(a)	-	-	:			<b>564</b>
	VIII	207	99	137	44	55	-	19	-	-	:			<b>561</b>
	IX	246	114	145	47	95	-	22	-	-	:			<b>670</b>
	X	194	143	138	52	50	-	34(a)	-	-	:			<b>612</b>
	XI	179	107		53	78	-	30	-	-	:			
	XII	185			24		-		-	-	:			
<b>J</b>														
<b>Flat products <math>\Sigma</math> / Produits plats <math>\Sigma</math></b>														
<b>1984</b>		19 735	10 149	9 574	2 763	6 250	850	6 240	-	310	747			<b>56 618</b>
<b>1984</b>	XII	1 522	769	746	164	524	51	342	-	17	:			<b>4 135</b>
<b>1985</b>	I	1 605	845	773	231	521	62	537(a)	-	29	:			<b>4 603</b>
	II	1 652	850	813	222	491	60	510	-	26	:			<b>4 623</b>
	III	1 877	910	861	232	579	61	500	-	21	:			<b>5 043</b>
	IV	1 659	953	899	239	581	63	547	-	23	:			<b>4 963</b>
	V	1 780	898	907	235	591	60	619(a)	-	32	:			<b>5 123</b>
	VI	1 724	832	837	246	612	58	540	-	27	:			<b>4 876</b>
	VII	1 698	872	849	228	441	66	485(a)	-	24	:			<b>4 663</b>
	VIII	1 759	542	647	224	470	33	404	-	38	:			<b>4 116</b>
	IX	1 804	872	913	234	619	62	476	-	34	:			<b>5 015</b>
	X	1 720	928	877	239	536	62	604(a)	-	38	:			<b>5 004</b>
	XI	1 652	860		212	555	62	507	-	32	:			
	XII	1 440			134		51		-		:			

(<sup>1</sup>) Not for re-rolling in the EC.  
(a) 5-week month.

(<sup>1</sup>) Non relaminés dans la CE.  
(a) Mois de 5 semaines.



Production of wire rod  
and merchant bars (1)Production de fil machine  
et d'aciers marchands (1)

1 000 t

	D	F	I	NL	B	L	UK	IRL	DK	GR	E	P	EUR
<b>A</b>													
<b>Wire rod / Fil machine</b>													
<b>1984</b>	3 317	2 219	2 256	234	713	387	1 522	—	0	316			<b>10 966</b>
<b>1984</b>													
X	312	224	216	24	53	31	140(a)	—	0	:			<b>1 001</b>
XI	312	197	222	24	70	38	155	—	—	:			<b>1 018</b>
XII	236	163	167	14	47	28	101	—	—	:			<b>754</b>
<b>1985</b>													
I	262	191	151	15	39	36	140(a)	—	0	:			<b>833</b>
II	272	191	200	18	39	38	147	—	0	:			<b>905</b>
III	336	216	237	22	45	46	154	—	—	:			<b>1 056</b>
IV	321	208	166	20	45	45	133	—	—	:			<b>939</b>
V	313	188	226	20	53	44	148(a)	—	0	:			<b>993</b>
VI	297	200	208	20	39	40	143	—	0	:			<b>946</b>
VII	235	209	211	11	31	33	125(a)	—	0	:			<b>857</b>
VIII	250	101	89	16	28	40	103	—	0	:			<b>626</b>
IX	326	213	231	25	41	49	125	—	0	:			<b>1 011</b>
X	338	201	239	22	54	50	155(a)	—	0	:			<b>1 060</b>
XI	294	182		23	30	48	129	—	—	:			
XII	194			17		40		—	—	:			
<b>B</b>													
<b>Concrete reinforcing bars / Ronds à béton</b>													
<b>1984</b>	887	506	3 615	226	202	433	449	22	47	559			<b>6 946</b>
<b>1984</b>													
X	90	48	342	19	25	41	41(a)	3	5	:			<b>614</b>
XI	70	52	328	31	16	41	41	2	4	:			<b>585</b>
XII	62	34	251	15	11	31	22	1	1	:			<b>428</b>
<b>1985</b>													
I	57	37	232	27	15	34	41(a)	5	3	:			<b>452</b>
II	57	45	279	14	14	23	39	1	3	:			<b>474</b>
III	68	47	324	26	10	38	40	3	3	:			<b>559</b>
IV	73	43	262	22	14	35	34	2	3	:			<b>487</b>
V	63	47	316	24	13	40	44(a)	6	4	:			<b>556</b>
VI	75	50	309	19	20	44	53	±0	3	:			<b>571</b>
VII	92	47	349	28	12	43	36	1	3	:			<b>609</b>
VIII	43	38	138	10	12	28	30	2	4	:			<b>306</b>
IX	98	46	340	28	23	35	36	3	5	:			<b>614</b>
X	112	64	368	18	16	54	41(a)	±0	5	:			<b>677</b>
XI	90	51		23	21	40	34	0	4	:			
XII	57			23		36		4	4	:			
<b>C</b>													
<b>Other merchant bars / Autres aciers marchands</b>													
<b>1984</b>	2 277	1 452	2 888	—	263	383	1 430	18	105	29			<b>8 843</b>
<b>1984</b>													
X	230	134	247	—	33	33	143(a)	3	5	:			<b>828</b>
XI	205	143	240	—	17	30	131	4	12	:			<b>781</b>
XII	159	99	208	—	13	31	94	—	7	:			<b>612</b>
<b>1985</b>													
I	199	129	227	—	21	29	130(a)	—	9	:			<b>743</b>
II	198	128	277	—	22	33	131	7	11	:			<b>806</b>
III	218	137	266	—	17	37	131	—	10	:			<b>816</b>
IV	202	118	259	—	23	30	122	—	6	:			<b>761</b>
V	220	112	267	—	19	29	129(a)	—	11	:			<b>787</b>
VI	176	120	267	—	22	36	120	—	12	:			<b>752</b>
VII	166	128	246	—	5	35	108(a)	—	3	:			<b>691</b>
VIII	160	25	76	—	20	18	102	2	16	:			<b>419</b>
IX	205	131	262	—	21	29	119	4	10	:			<b>781</b>
X	206	135	268	—	25	38	148(a)	—	12	:			<b>831</b>
XI	189	116		—	23	37	126	4	17	:			
XII	140			—		30		—	8	:			

(1) Excl. tube rounds and squares.  
(a) 5-week month.

(1) Sans ronds et carrés pour tubes.  
(a) Mois de 5 semaines.

## 3.11

Continued

Suite

1 000 t

		D	F	I	NL	B	L	UK	IRL	DK	GR	E	P	EUR
		<b>D</b>												
		<b>Wire rod, merchant bars <math>\Sigma</math> / Fil machine, aciers marchands <math>\Sigma</math></b>												
<b>1984</b>		6 481	4 177	8 759	459	1 177	1 204	3 401	40	152	904			<b>26 755</b>
<b>1984</b>	XII	457	295	627	29	71	90	216	1	8	:			<b>1 794</b>
<b>1985</b>	I	518	357	609	42	75	99	311(a)	5	13	:			<b>2 028</b>
	II	527	364	756	32	74	94	316	8	14	:			<b>2 185</b>
	III	622	400	826	48	72	121	326	3	12	:			<b>2 431</b>
	IV	595	369	687	42	82	110	290	2	9	:			<b>2 187</b>
	V	595	348	809	44	85	114	322(a)	6	15	:			<b>2 336</b>
	VI	547	370	783	39	80	119	316	$\pm 0$	15	:			<b>2 269</b>
	VII	493	384	806	39	48	111	269(a)	1	6	:			<b>2 157</b>
	VIII	452	164	303	26	60	86	236	4	20	:			<b>1 351</b>
	IX	629	390	833	53	85	113	281	7	15	:			<b>2 406</b>
	X	656	400	874	41	95	141	345(a)	$\pm 0$	17	:			<b>2 568</b>
	XI	573	349		45	74	125	289	4	21	:			
	XII	391			40		106		4	12	:			

## 3.12

Production of semis for tubes (1)  
and finished products totalProduction de demi-produits pour tubes (1)  
et production totale de produits finis

1 000 t

		D	F	I	NL	B	L	UK	IRL	DK	GR	E	P	EUR
		<b>A</b>												
		<b>Semis for tubes / Demi-produits pour tubes</b>												
<b>1984</b>		2 365	608	980	-	255	-	254	-	-	:			<b>4 462</b>
<b>1984</b>	XII	149	55	70	-	18	-	15	-	-	:			<b>307</b>
<b>1985</b>	I	220	58	78	-	23	-	24(a)	-	-	:			<b>403</b>
	II	205	46	75	-	25	-	23	-	-	:			<b>375</b>
	III	238	57	74	-	26	-	24	-	-	:			<b>419</b>
	IV	202	56	82	-	25	-	22	-	-	:			<b>387</b>
	V	195	40	92	-	26	-	26(a)	-	-	:			<b>379</b>
	VI	219	52	82	-	28	-	26	-	-	:			<b>405</b>
	VII	202	55	78	-	-	-	26(a)	-	-	:			<b>360</b>
	VIII	237	5	38	-	35	-	16	-	-	:			<b>332</b>
	IX	242	52	78	-	20	-	22	-	-	:			<b>414</b>
	X	225	52	76	-	14	-	20(a)	-	-	:			<b>387</b>
	XI	243	55		-	18	-	16	-	-	:			
	XII	185			-	-	-	-	-	-	:			
		<b>B</b>												
		<b>Total of all finished products and semis for tubes / Total général des produits finis et demi-produits pour tubes</b>												
<b>1984</b>		30 322	15 896	20 226	3 222	8 086	3 073	11 295	142	462	1 650			<b>94 376</b>
<b>1984</b>	XII	2 265	1 193	1 513	193	630	223	662	16	25	125			<b>6 845</b>
<b>1985</b>	I	2 515	1 340	1 534	273	638	266	1 006(a)	13	42	135			<b>7 762</b>
	II	2 555	1 338	1 718	254	623	253	979	13	39	128			<b>7 901</b>
	III	2 912	1 450	1 839	280	717	288	983	22	33	126			<b>8 650</b>
	IV	2 630	1 474	1 743	281	713	279	991	15	32	116			<b>8 273</b>
	V	2 727	1 361	1 871	278	728	276	1 116(a)	14	47	156			<b>8 574</b>
	VI	2 649	1 337	1 764	285	752	276	1 018	21	42	139			<b>8 284</b>
	VII	2 530	1 342	1 814	267	491	290	905(a)	15	24	122			<b>7 801</b>
	VIII	2 595	783	1 036	250	604	177	753	5	58	82			<b>6 344</b>
	IX	2 840	1 386	1 914	287	754	269	917	20	49	145			<b>8 581</b>
	X	2 800	1 480	1 902	279	664	312	1 147(a)	17	56	146			<b>8 656</b>
	XI	2 636	1 349		257	680	300	949	13	53	145			
	XII	2 142			174		259		18	37				

(1) Excluding ingots for tubes.  
(a) 5-week month.(1) Non compris lingots pour tubes.  
(a) Mois de 5 semaines.

## Production of end products

## Production de produits finals

1 000 t

	D	F	I	NL	B	L	UK	IRL	DK	GR	E	P	EUR
<b>A</b>													
<b>Tinplate, other tinned sheets, tinned strip / Fer-blanc et tôles étamées</b>													
1984		797	788	486	565	336	745	-	-	43			3 761
1984	XII	52	35	25	34	26	42(a)	-	-	:			214
1985	I	64	56	36	46	19	65(a)	-	-	:			287
	II	58	63	39	41	28	55	-	-	:			284
	III	63	65	50	41	34	58	-	-	:			311
	IV	60	72	46	48	31	56	-	-	:			314
	V	60	69	46	50	34	67(a)	-	-	:			325
	VI	63	68	42	48	29	66	-	-	:			317
	VII	70	78	31	47	8	81(a)	-	-	:			325
	VIII	71	49	37	52	15	30	-	-	:			248
	IX	63	64	39	50	27	59	-	-	:			300
	X	68	61		45	17	62(a)	-	-	:			291
	XI	59	62		39	21	47	-	-	:			
	XII	51			24	-	-	-	-	:			
<b>B</b>													
<b>Blackplate for use as such / Fer noir utilisé comme tel</b>													
1984		122	-	15	58	249	46	-	-	-			491
1984	XII	9	-	1	4	22	6	-	-	:			42
1985	I	12	-	1	1	18	4(a)	-	-	:			36
	II	10	-	1	2	21	1	-	-	:			35
	III	16	-	1	0	13	1	-	-	:			30
	IV	13	-	1	0	18	1	-	-	:			33
	V	12	-	1	1	26	2(a)	-	-	:			43
	VI	7	-	0	14	10	2	-	-	:			33
	VII	13	-	1	4	23	2(a)	-	-	:			42
	VIII	15	-	0	5	22	2	-	-	:			44
	IX	14	-	2	3	20	3	-	-	:			41
	X	16	-	2	4	24	5(a)	-	-	:			50
	XI	9	-		6	9	2	-	-	:			
	XII	4	-		10	-	-	-	-	:			
<b>C</b>													
<b>Galvanized sheets, terneplate, other coated sheets / Tôles galvanisées, plombées et autrement revêtues</b>													
1984		2 383	1 703	730	-	1 211	1 283	-	-	33			7 342
1984	XII	189	112	51	-	84	79	-	-	:			516
1985	I	170	143	65	-	93	112(a)	-	-	:			581
	II	197	157	63	-	101	109	-	-	:			627
	III	220	183	69	-	110	113	-	-	:			694
	IV	191	169	58	-	89	113	-	-	:			620
	V	210	170	67	-	117	124(a)	-	-	:			689
	VI	221	157	66	-	112	114	-	-	:			670
	VII	165	168	61	-	87	105(a)	-	-	:			586
	VIII	197	39	29	-	63	81	-	-	:			409
	IX	221	180	63	-	128	120	-	-	:			713
	X	194	183	68	-	117	136(a)	-	-	:			697
	XI	213	186		-	112	110	-	-	:			
	XII	189			-	-	-	-	-	:			
<b>D</b>													
<b>Electrical sheets / Tôles magnétiques</b>													
1984		480	171	188	-	93	144	-	-	:			1 077
1984	XII	33	12	16	-	7	10	-	-	:			78
1985	I	40	15	16	-	9	14(a)	-	-	:			94
	II	40	14	15	-	9	10	-	-	:			88
	III	45	16	18	-	10	13	-	-	:			101
	IV	40	16	17	0	8	7	-	-	:			87
	V	44	16	18	-	9	10(a)	-	-	:			97
	VI	44	17	18	-	8	13	-	-	:			100
	VII	28	18	19	0	6	12(a)	-	-	:			83
	VIII	43	3	6	-	6	6	-	-	:			64
	IX	43	14	16	-	8	11	-	-	:			92
	X	49	16	19	0	10	17(a)	-	-	:			112
	XI	39	15		-	9	12	-	-	:			
	XII	28			0	-	-	-	-	:			

(a) 5-week month.

(a) Mois de 5 semaines.

## Production of the primary iron and steel processing industries (excl. steel foundries)

1 000 t

		D	F	I	NL	B	L	UK	IRL	DK	GR	E	P	EUR
<b>A</b>														
<b>Production of iron castings / Moulages de fonte</b>														
1984		3 170	:	:	226	123	-	1 376	:	:	:	:	:	:
1984	3	715	:	:	60	29	:	:	:	:	:	:	:	:
	4	836	:	:	60	22	:	:	:	:	:	:	:	:
1985	1	865	:	:	56	24	:	:	:	:	:	:	:	:
	2	839	:	:	:	25	:	:	:	:	:	:	:	:
	3	740	:	:	:	18	:	:	:	:	:	:	:	:
<b>∃</b>														
<b>Tubes, pipes and fittings / Tubes et raccords en fonte</b>														
1984		326	:	:	8	23	:	227	:	:	:	:	:	:
1984	3	76	:	:	2	4	:	:	:	:	:	:	:	:
	4	78	:	:	2	6	:	:	:	:	:	:	:	:
1985	1	84	:	:	2	6	:	:	:	:	:	:	:	:
	2	70	:	:	:	5	:	:	:	:	:	:	:	:
	3	75	:	:	:	3	:	:	:	:	:	:	:	:
<b>B</b>														
<b>Drawing, pressing and stamping/ Emboutissage et découpage</b>														
1984		423	:	:	:	86	:	-	:	:	:	:	:	:
1984	3	99	:	:	:	20	:	-	:	:	:	:	:	:
	4	110	:	:	:	21	:	-	:	:	:	:	:	:
1985	1	122	:	:	:	22	:	-	:	:	:	:	:	:
	2	119	:	:	:	26	:	-	:	:	:	:	:	:
	3	112	:	:	:	27	:	-	:	:	:	:	:	:
<b>C</b>														
<b>Steel tubes / Tubes d'acier (3)</b>														
1984		5 077	1 740	3 447	290##	314	147	1 350	-	:	:	:	:	:
1984	3	1 268	339	700	:	68	30	304	-	:	:	:	:	:
	4	1 213	476	947	:	89	37	361	-	:	:	:	:	:
1985	1	1 438	457	838	:	86	38	360	-	:	:	:	:	:
	2	1 384	497	866	:	87	38	332	-	:	:	:	:	:
	3	1 379	414	629	:	67	30	300	-	:	:	:	:	:
<b>∃</b>														
<b>1.</b>														
<b>Seamless tubes / Tubes sans soudure</b>														
1984		2 058	610*	872	-	254	-	419	-	-	:	:	:	4 213
1984	3	502	119*	177	-	53	-	90	-	-	:	:	:	941
	4	499	167*	245	-	75	-	113	-	-	:	:	:	1 099
1985	1	550	160*	204	-	72	-	122	-	-	:	:	:	1 108
	2	528	174*	252	-	73	-	109	-	-	:	:	:	1 137
	3	586	145*	155	-	53	-	91	-	-	:	:	:	
<b>2.</b>														
<b>Welded tubes / Tubes soudés</b>														
1984		3 019	1 130*	2 575	290##	60	147	931	-	:	:	:	:	:
1984	3	766	220*	523	:	15	30	214	-	:	:	:	:	:
	4	714	309*	702	:	14	37	248	-	:	:	:	:	:
1985	1	888	297*	635	:	14	38	238	-	:	:	:	:	:
	2	856	323*	613	:	14	38	223	-	:	:	:	:	:
	3	793	270*	461	:	14	30	209	-	:	:	:	:	:

Footnotes see page 34.

**Production des industries de la première transformation de la fonte et de l'acier  
(fonderies d'acier non comprises)**

1 000 t

D	F	I	NL	B	L	UK	IRL	DK	GR	E	P	EUR	
<b>D</b>													
<b>Forging and drop forging <sup>(4)</sup> / Forge et estampage <sup>(4)</sup></b>													
1 454	:	278	:	:	-	69	-	:	:	:	:	:	1984
341	:	59	:	:	-	16	-	:	:	:	:	:	3 1984
371	:	71	:	:	-	19	-	:	:	:	:	:	4
408	:	86	:	:	-	:	-	:	:	:	:	:	1 1985
396	:	77	:	:	-	:	-	:	:	:	:	:	2
384	:	64	:	:	-	:	-	:	:	:	:	:	3
<b>Tyres, axles and wheel centres / Bandages, frettes, essieux et centres de roues</b>													
76	:	39	-	-	-	16	-	:	:	:	:	:	1984
16	:	7	-	-	-	4	-	:	:	:	:	:	3 1984
21	:	11	-	-	-	4	-	:	:	:	:	:	4
17	:	13	-	-	-	:	-	:	:	:	:	:	1 1985
15	:	10	-	-	-	:	-	:	:	:	:	:	2
17	:	8	-	-	-	:	-	:	:	:	:	:	3
<b>E</b>													
<b>Wire drawing <sup>(5)</sup> / Tréfilage <sup>(5)</sup></b>													
1 640	935	:	232	734	:	:	:	:	:	:	:	:	1984
370	188	:	54	150	:	:	:	:	:	:	:	:	3 1984
399	239	:	56	178	:	:	:	:	:	:	:	:	4
394	224	:	55	190	:	:	:	:	:	:	:	:	1 1985
421	243	:	57	196	:	:	:	:	:	:	:	:	2
419	197	:	55	156	:	:	:	:	:	:	:	:	3
<b>F</b>													
<b>Cold drawing <sup>(6)</sup> / Étirage <sup>(6)</sup></b>													
745	278	:	:	35	:	347	-	:	:	:	:	:	1984
173	55	:	:	8	:	76	-	:	:	:	:	:	3 1984
184	71	:	:	7	:	92	-	:	:	:	:	:	4
202	80	:	:	8	:	89	-	:	:	:	:	:	1 1985
192	73	:	:	8	:	77	-	:	:	:	:	:	2
182	50	:	:	8	:	72	-	:	:	:	:	:	3
<b>G</b>													
<b>Cold rolling <sup>(7)</sup> / Laminage à froid <sup>(7)</sup></b>													
1 702	115	:	:	385	21	321	-	:	:	:	:	:	1984
411	21	:	:	83	5	82	-	:	:	:	:	:	3 1984
465	29	:	:	95	5	86	-	:	:	:	:	:	4
439	30	:	:	102	5	87	-	:	:	:	:	:	1 1985
432	29	:	:	115	9	82	-	:	:	:	:	:	2
396	20	:	:	99	6	71	-	:	:	:	:	:	3
<b>H</b>													
<b>Production of cold formed sections <sup>(8)</sup> / Profilage à froid <sup>(8)</sup></b>													
194	286	:	:	:	:	:	:	:	:	:	:	:	1984
48	66	:	:	:	:	:	:	:	:	:	:	:	3 1984
49	69	:	:	:	:	:	:	:	:	:	:	:	4
49	60	:	:	:	:	:	:	:	:	:	:	:	1 1985
47	70	:	:	:	:	:	:	:	:	:	:	:	2
46	70	:	:	:	:	:	:	:	:	:	:	:	3

Notes voir page 34.

---

(1) Deliveries.

(2) 'Steel tubes': Only the production of works making returns to ASSIDER (27 works for welded tubes and 6 works for seamless tubes).

(3) Including precision tubes and large welded tubes.

(4) Forged bars, forgings over and under 125 kg, drop forgings, tyres and wheel centres. For the United Kingdom other than drop forgings.

(5) Total production of cold drawn wire.

(6) Production of bright steel bars (drawn, pressed, turned, shaped, etc.).

(7) Production of cold rolled strip not falling under the Treaty.

(8) Production of cold formed sections from hot or cold rolled strip or sheets.

(1) Livraisons.

(2) «Tubes d'acier»: seulement la production des usines qui font partie du recensement de l'ASSIDER (27 usines pour les tubes soudés et 6 usines pour les tubes sans soudure).

(3) Y compris tubes de précision et gros tubes soudés.

(4) Barres forgées, pièces de forge de plus et de moins de 125 kg, pièces estampées, bandages, frettes et centres de roues.

(5) Production totale de fil tréfilé simple.

(6) Production de barres d'acier (comprimées, tournées, profilées etc.).

(7) Production de feuillards à froid hors traité.

(8) Production des profilés obtenus par pliage à froid de feuillards (à froid ou à chaud) ou de tôles.

---



Works deliveries and receipts, stocks  
Livraisons et réceptions d'usines, stocks





**Works deliveries (EC) (1) of pig iron,  
by grade**
**Livraisons de fonte des usines (CE) (1)  
par qualité**

1 000 t

		Steelmaking iron Fonte d'affinage	Foundry pig iron Fonte de moulage		Spiegeleisen Spiegel	High-carbon ferro-manganese Ferro-Mn carburé	Other pig iron Autres fontes	Σ
			High- phosphorus Phosphoreuse	Low- phosphorus Non phosphor.				
			1	2				
<b>1984</b>		978	79	974	4		132	
<b>1984</b>	VIII	14	5	49	0		8	
	IX	87	6	80	0		9	
	X	109	9	97	0		13	
	XI	99	6	97	0		9	
	XII	110	7	82	0		12	
<b>1985</b>	I	111	5	84	0		8	
	II	124	6	81	0		15	
	III	112	5	103	0		8	
	IV	92	6	86	1		7	
	V	81	6	79	0		8	
	VI	79	6	82	0		7	
	VII	112	4	65	0		2	
	VIII	42	3	49	0		6	

(1) EUR (without GR).

(1) EUR (sans GR).

**Works deliveries (EC) (1) of pig iron  
and steel by member country (2)**
**Livraisons de fonte et d'acier  
des usines (CE) (1) par pays membre (2)**

1 000 t

		D	F	I	NL	B	L	UK	IRL	DK	GR	E	P	EUR
		<b>Pig Iron / Fonte</b>												
<b>1983</b>		594	847	507	21	50	28	118	1	3	1			<b>2 170</b>
<b>1983</b>	IX	61	78	48	3	7	3	10	1	0	0			<b>211</b>
	X	55	80	69	2	3	3	11	—	0	0			<b>223</b>
	XI	51	68	61	3	5	3	14	—	0	0			<b>205</b>
	XII	49	71	49	2	7	3	9	0	0	—			<b>189</b>
<b>1984</b>	I	41	78	40	2	5	3	13	—	0	0			<b>182</b>
	II	52	78	39	2	6	5	18	—	0	—			<b>200</b>
	III	61	86	70	1	6	4	14	0	0	—			<b>242</b>
	IV	52	71	34	3	5	11	12	—	1	—			<b>189</b>
	V	54	82	35	2	7	11	12	—	0	—			<b>203</b>
	VI	49	74	45	3	4	12	11	—	0	—			<b>198</b>
	VII	48	71	33	1	3	8	12	—	0	—			<b>178</b>

(1) EUR (without GR).

(2) Including home market deliveries.

(1) EUR (sans GR).

(2) Y compris livraisons sur le marché national.

## 4.2

Continued

Suite

1 000 t

		D	F	I	NL	B	L	UK	IRL	DK	GR	E	P	EUR
		<b>Finished and end products<sup>(2)</sup> / Produits finis et finals<sup>(2)</sup></b>												
<b>1984</b>		18 051	9 896	15 390	2 338	2 792	422	9 336	178	674	369			<b>59 446</b>
<b>1984</b>	V	1 621	915	1 401	212	276	38	901	12	65	23			<b>5 464</b>
	VI	1 448	914	1 413	222	239	33	820	22	56	33			<b>5 199</b>
	VII	1 341	789	1 228	161	154	33	686	14	38	22			<b>4 466</b>
	VIII	1 331	390	735	175	234	26	754	12	54	35			<b>3 744</b>
	IX	1 665	887	1 517	217	238	38	821	17	67	29			<b>5 496</b>
	X	1 623	898	1 516	221	262	40	938	20	58	37			<b>5 613</b>
	XI	1 499	844	1 409	207	250	35	757	18	60	20			<b>5 099</b>
	XII	1 205	684	1 261	145	180	37	537	13	53	46			<b>4 161</b>
<b>1985</b>	I	1 450	829	1 041	196	226	36	779	16	60	18			<b>4 651</b>
	II	1 448	795	1 306	192	221	35	752	12	52	26			<b>4 839</b>
	III	1 706	793	1 543	228	282	37	808	13	49	48			<b>5 507</b>
	IV	1 654	878	1 295	197	237	45	750	13	53	22			<b>5 144</b>
	V	1 602	811	1 456	212	227	35	807	14	58	33			<b>5 255</b>
	VI	2 423	845	1 345	222	246	35	788	17	57	27			<b>6 005</b>
	VII	1 605	871	1 428	196	134	44	769	12	42	31			<b>5 132</b>
	VIII	1 404	388	693	197	217	22	656	12	57	42			<b>3 688</b>
	IX	1 798	909	1 493	219	265	33	754	16	63	21			<b>5 571</b>

<sup>(2)</sup> Excl. special steels – incl. coils (finished product), and rounds and squares for tubes.<sup>(2)</sup> Sans aciers spéciaux – Y compris larges bandes à chaud (produits finis), et ronds et carrés pour tubes.

## 4.3

Works deliveries (EC) of special steels by member country <sup>(1)</sup>Livraisons d'aciers spéciaux des usines (CE) par pays membre <sup>(1)</sup>

1 000 t

		D	F	I	NL	B	L	UK	IRL	DK	GR	E	P	EUR
<b>1984</b>		5 636	2 222	3 592	119	620	19	1 425	5	24	15			<b>13 679</b>
<b>1984</b>	VIII	467	109	172	11	47	1	89	0	3	1			<b>901</b>
	IX	504	197	331	11	54	1	112	0	2	1			<b>1 213</b>
	X	484	225	340	10	54	2	149	1	1	1			<b>1 267</b>
	XI	471	219	316	10	58	1	135	0	2	2			<b>1 214</b>
	XII	390	174	251	10	40	3	97	0	1	2			<b>968</b>
<b>1985</b>	I	541	215	311	8	57	1	132	0	2	2			<b>1 269</b>
	II	525	198	320	9	56	2	121	0	2	2			<b>1 235</b>
	III	564	216	327	8	56	2	130	1	2	0			<b>1 306</b>
	IV	543	195	332	9	54	2	104	0	3	2			<b>1 242</b>
	V	525	187	309	10	60	2	149	0	2	1			<b>1 246</b>
	VI	475	196	310	9	52	2	123	0	2	1			<b>1 169</b>
	VII	496	150	301	6	10	2	118	0	2	1			<b>1 087</b>
	VIII	471	113	139	8	56	1	104	1	3	1			<b>896</b>

<sup>(1)</sup> Including home market deliveries. All ECSC products (excl. ingots, semis and coils for re-rolling).<sup>(2)</sup> From January 1981 including receipts of Greece from other Member States of the Community.<sup>(1)</sup> Y compris livraisons sur le marché national. Tous produits CECA (non compris lingots, demi-produits et larges bandes à chaud pour relaminage).<sup>(2)</sup> À partir de janvier 1981 y compris les réceptions de la Grèce en provenance des autres pays de la Communauté.

## Receipts by works of steel for re-rolling

## Réceptions des usines de produits de relaminage

1 000 t

	EUR				BR DEUTSCHLAND				FRANCE				ITALIA						
	Origin / Provenance			Σ	Origin / Provenance			Σ	Origin / Provenance			Σ	Origin / Provenance			Σ			
	Home market	Other EC countries	Third countries		Home market	Other EC countries	Third countries		Home market	Other EC countries	Third countries		Home market	Other EC countries	Third countries				
	Marché national (*)	Autres pays de la CE	Pays tiers	Marché national (*)	Autres pays de la CE	Pays tiers	Marché national (*)	Autres pays de la CE	Pays tiers	Marché national (*)	Autres pays de la CE	Pays tiers							
1	2	3	4	5	6	7	8	9	10	11	12	13	14	15	16				
<b>Ingots / Lingots</b>																			
<b>1984</b>		1 459	27	1	<b>1 488</b>	988	6	-	<b>995</b>	348	5	-	<b>353</b>	123	-	0	<b>123</b>	<b>1984</b>	
<b>1984</b>	3	361	6	-	<b>367</b>	255	1	-	<b>256</b>	72	2	-	<b>74</b>	34	-	0	<b>34</b>	3	<b>1984</b>
	4	314	7	-	<b>321</b>	229	1	-	<b>230</b>	57	1	-	<b>58</b>	28	-	-	<b>28</b>	4	
<b>1985</b>	1	368	20	16	<b>404</b>	263	9	-	<b>272</b>	42	1	-	<b>43</b>	18	4	14	<b>36</b>	1	<b>1985</b>
	2	402	10	2	<b>415</b>	234	-	-	<b>234</b>	98	0	-	<b>98</b>	22	1	-	<b>24</b>	2	
	3	356	11	2	<b>368</b>	202	-	-	<b>202</b>	77	5	-	<b>82</b>	29	-	-	<b>29</b>	3	
<b>Semis / Demi-produits</b>																			
<b>1984</b>		7 284	1 625	611	<b>9 516</b>	954	377	158	<b>1 489</b>	2 307	335	171	<b>2 813</b>	2 026	95	115	<b>2 236</b>	<b>1984</b>	
<b>1984</b>	3	1 664	359	159	<b>2 183</b>	287	71	64	<b>422</b>	482	75	47	<b>604</b>	442	16	23	<b>481</b>	3	<b>1984</b>
	4	1 841	428	158	<b>2 427</b>	265	98	36	<b>399</b>	570	40	44	<b>654</b>	476	25	43	<b>544</b>	4	
<b>1985</b>	1	1 791	408	210	<b>2 409</b>	286	88	22	<b>396</b>	451	34	41	<b>526</b>	550	22	110	<b>682</b>	1	<b>1985</b>
	2	1 816	454	199	<b>2 469</b>	337	100	34	<b>471</b>	453	73	32	<b>558</b>	489	44	122	<b>656</b>	2	
	3	1 496	427	171	<b>2 093</b>	280	81	48	<b>409</b>	329	64	23	<b>416</b>	401	54	85	<b>540</b>	3	
<b>Coils / Grandes bandes à chaud</b>																			
<b>1984</b>		8 067	1 743	86	<b>9 899</b>	1 718	93	81	<b>1 892</b>	4 179	852	0	<b>5 032</b>	1 440	477	5	<b>1 923</b>	<b>1984</b>	
<b>1984</b>	3	1 845	468	19	<b>2 331</b>	416	31	19	<b>465</b>	953	193	-	<b>1 146</b>	328	136	-	<b>464</b>	3	<b>1984</b>
	4	1 990	426	28	<b>2 444</b>	434	14	27	<b>475</b>	1 041	243	-	<b>1 284</b>	340	79	1	<b>420</b>	4	
<b>1985</b>	1	2 056	474	23	<b>2 553</b>	465	26	21	<b>512</b>	1 011	231	-	<b>1 241</b>	352	90	2	<b>445</b>	1	<b>1985</b>
	2	2 130	446	19	<b>2 595</b>	473	27	18	<b>518</b>	1 058	195	-	<b>1 253</b>	378	82	1	<b>461</b>	2	
	3	1 839	456	21	<b>2 316</b>	484	41	21	<b>546</b>	922	179	-	<b>1 101</b>	264	70	-	<b>334</b>	3	
Σ																			
<b>1984</b>		16 813	3 396	700	<b>20 909</b>	3 660	476	240	<b>4 377</b>	6 834	1 192	172	<b>8 197</b>	3 590	572	121	<b>4 282</b>	<b>1984</b>	
<b>1984</b>	3	3 870	838	178	<b>4 886</b>	957	103	83	<b>1 143</b>	1 507	270	47	<b>1 824</b>	804	152	23	<b>979</b>	3	<b>1984</b>
	4	4 148	859	184	<b>5 192</b>	929	112	62	<b>1 104</b>	1 668	284	44	<b>1 996</b>	845	104	43	<b>992</b>	4	
<b>1985</b>	1	4 215	901	249	<b>5 365</b>	1 014	123	42	<b>1 179</b>	1 504	265	41	<b>1 810</b>	920	116	126	<b>1 163</b>	1	<b>1985</b>
	2	4 348	910	220	<b>5 479</b>	944	127	52	<b>1 223</b>	1 610	268	32	<b>1 910</b>	890	127	123	<b>1 140</b>	2	
	3	3 691	894	194	<b>4 777</b>	966	122	69	<b>1 157</b>	1 327	248	23	<b>1 599</b>	694	123	85	<b>902</b>	3	

(\*) Excluding receipts from other works of the company.

(\*) Non compris réceptions d'autres usines de la société.

Continued

Suite

1 000 t

	NEDERLAND				BELGIQUE/BELGIË/LUXEMBOURG				UNITED KINGDOM				DANMARK				
	Origin / Provenance			Σ	Origin / Provenance			Σ	Origin / Provenance			Σ	Origin / Provenance			Σ	
	Home market	Other EC countries	Third countries		Home market	Other EC countries	Third countries		Home market	Other EC countries	Third countries		Home market	Other EC countries	Third countries		
	Marché national (1)	Autres pays de la CE	Pays tiers	Marché national (1)	Autres pays de la CE	Pays tiers	Marché national (1)	Autres pays de la CE	Pays tiers	Marché national (1)	Autres pays de la CE	Pays tiers					
1	2	3	4	5	6	7	8	9	10	11	12	13	14	15	16		
<b>Ingots / Lingots</b>																	
<b>1984</b>		-	2	-	<b>2</b>	-	14	-	<b>14</b>	1	-	-	<b>1</b>	-	-	-	<b>1984</b>
<b>1984</b>	3	-	1	-	<b>1</b>	-	2	-	<b>2</b>	0	-	-	<b>0</b>	-	-	-	<b>1984</b>
	4	-	-	-	-	-	5	-	<b>5</b>	0	-	-	<b>0</b>	-	-	-	<b>1984</b>
<b>1985</b>	1	-	-	-	-	-	2	-	<b>2</b>	45	4	2	<b>51</b>	-	-	-	<b>1985</b>
	2	-	-	-	-	-	3	-	<b>3</b>	48	6	2	<b>56</b>	-	-	-	<b>1985</b>
	3	-	-	-	-	-	1	-	<b>1</b>	48	5	2	<b>54</b>	-	-	-	<b>1985</b>
<b>Semis / Demi-produits</b>																	
<b>1984</b>		6	68	90	<b>164</b>	810	643	64	<b>1 509</b>	1 181	111	13	<b>1 305</b>	-	5	-	<b>5</b>
<b>1984</b>	3	1	18	12	<b>31</b>	171	134	11	<b>316</b>	282	45	2	<b>329</b>	-	-	-	<b>3</b>
	4	1	19	25	<b>44</b>	243	225	5	<b>473</b>	287	16	5	<b>308</b>	-	5	-	<b>5</b>
<b>1985</b>	1	2	15	19	<b>36</b>	203	223	11	<b>436</b>	299	18	4	<b>321</b>	-	9	4	<b>12</b>
	2	3	14	18	<b>35</b>	219	192	2	<b>414</b>	315	8	4	<b>327</b>	-	37	5	<b>42</b>
	3	1	12	7	<b>19</b>	231	180	6	<b>417</b>	254	17	2	<b>273</b>	-	19	-	<b>19</b>
<b>Coils / Larges bandes à chaud</b>																	
<b>1984</b>		-	-	-	-	730	175	-	<b>906</b>	-	146	-	<b>146</b>	-	-	-	<b>1984</b>
<b>1984</b>	3	-	-	-	-	148	41	-	<b>189</b>	-	67	-	<b>67</b>	-	-	-	<b>1984</b>
	4	-	-	-	-	175	76	-	<b>251</b>	-	14	-	<b>14</b>	-	-	-	<b>1984</b>
<b>1985</b>	1	-	-	-	-	228	115	-	<b>343</b>	-	12	-	<b>12</b>	-	-	-	<b>1985</b>
	2	-	-	-	-	221	124	-	<b>346</b>	-	18	-	<b>18</b>	-	-	-	<b>1985</b>
	3	-	-	-	-	169	104	-	<b>273</b>	-	62	-	<b>62</b>	-	-	-	<b>1985</b>
<b>Σ</b>																	
<b>1984</b>		6	70	90	<b>167</b>	1 541	824	64	<b>2 429</b>	1 182	257	13	<b>1 452</b>	-	5	-	<b>5</b>
<b>1984</b>	3	1	19	12	<b>32</b>	319	177	11	<b>507</b>	282	112	2	<b>396</b>	-	-	-	<b>3</b>
	4	1	19	25	<b>44</b>	418	305	5	<b>729</b>	287	30	5	<b>322</b>	-	5	-	<b>5</b>
<b>1985</b>	1	2	15	19	<b>36</b>	431	340	11	<b>782</b>	344	34	6	<b>383</b>	-	9	4	<b>12</b>
	2	3	14	18	<b>35</b>	441	319	2	<b>762</b>	364	31	6	<b>401</b>	-	37	5	<b>42</b>
	3	1	12	7	<b>19</b>	340	285	6	<b>691</b>	302	84	3	<b>389</b>	-	19	-	<b>19</b>

(1) Excluding receipts from other works of the company.

(1) Non compris réceptions d'autres usines de la société.

1 000 t

	ESPAÑA				PORTUGAL										
	Origin / Provenance			Σ	Origin / Provenance			Σ							
	Home market	Other EC countries	Third countries		Home market	Other EC countries	Third countries								
	Marché national ( <sup>1</sup> )	Autres pays de la CE	Pays tiers	Marché national ( <sup>1</sup> )	Autres pays de la CE	Pays tiers									
1	2	3	4	5	6	7	8								
	<b>Ingots / Lingots</b>														
1984															1984
1984	3														3
	4														4
1985	1														1
	2														2
	3														3
	<b>Semis / Demi-produits</b>														
1984															1984
1984	3														3
	4														4
1985	1														1
	2														2
	3														3
	<b>Coils / Larges bandes à chaud</b>														
1984															1984
1984	3														3
	4														4
1985	1														1
	2														2
	3														3
								Σ							
1984															1984
1984	3														3
	4														4
1985	1														1
	2														2
	3														3

(<sup>1</sup>) Excluding receipts from other works of the company.(<sup>1</sup>) Non compris réceptions d'autres usines de la société.

## 4.5

Producers' and stockholders' stocks  
of steel products

		Level of stocks <sup>(1)</sup>					Stock variations <sup>(2)</sup>			
		in actual tonnages				in crude steel equivalent <sup>(3)</sup>	in actual tonnages	in crude steel equivalent		
		Ingots	Semis and coils	Finished products	Σ	Quantity		as % of crude steel production		
		1 000 t							%	
		1	2	3	4	5	6	7	8	
<b>BR Deutschland</b>										
1984	3	1 191	2 187	4 080	7 458	9 266	- 128	- 211	- 2,1	
	4	1 110	2 151	3 963	7 224	8 980	- 234	- 286	- 2,9	
1985	1	1 079	2 104	4 136	7 319	9 127	+ 95	+ 147	+ 1,5	
	2	1 065	2 174	4 200	7 439	9 285	+ 120	+ 158	+ 1,5	
	3	1 128	2 206	4 126	7 460	9 294	+ 21	+ 9	+ 0,1	
<b>France</b>										
1984	3	88	1 495	2 649	4 232	5 402	+ 118	+ 161	+ 3,9	
	4	64	1 496	2 665	4 225	5 398	- 7	- 4	- 0,0	
1985	1	58	1 406	2 550	4 014	5 138	- 211	- 260	- 5,4	
	2	57	1 528	2 489	4 074	5 201	+ 60	+ 63	+ 1,3	
	3	75	1 560	2 390	4 025	5 130	- 49	- 71	- 1,7	
<b>Italia</b>										
1984	3	146	1 844	1 286	3 276	4 075	+ 115	+ 141	+ 2,6	
	4	135	1 608	1 364	3 107	3 880	- 169	- 195	- 3,3	
1985	1	123	1 547	1 322	2 992	3 738	- 115	- 142	- 2,3	
	2	106	1 518	1 345	2 969	3 714	- 23	- 24	- 0,4	
	3	109	1 531	1 331	2 971	3 712	+ 2	- 2	- 0,0	
<b>Nederland</b>										
1984	3	42	630	517	1 189	1 480	+ 90	+ 99	+ 6,6	
	4	96	625	507	1 228	1 513	+ 39	+ 33	+ 2,3	
1985	1	89	630	525	1 244	1 532	+ 16	+ 19	+ 1,3	
	2	13	510	521	1 044	1 318	- 200	- 214	- 16,3	
	3	14	563	535	1 112	1 400	+ 68	+ 82	+ 5,8	
<b>Belgique/België - Luxembourg</b>										
1984	3	74	1 104	1 203	2 381	2 971	+ 94	+ 120	+ 3,4	
	4	104	1 196	1 225	2 525	3 136	+ 144	+ 165	+ 4,2	
1985	1	92	909	1 161	2 162	2 700	- 363	- 436	- 11,9	
	2									
	3									

(<sup>1</sup>) At end of quarter.

(<sup>2</sup>) During the quarter.

(<sup>3</sup>) The following steel conversion factors were used: ingots: 1,00; semis: 1,18; coils: 1,24; finished products: average factor of 1,30 to 1,38 depending on product structure in different years and countries.

**Stocks d'acier chez les producteurs  
et les négociants**

Niveau des stocks (1)					Variations des stocks (2)				
en tonnages réels				en équivalent d'acier brut (3)	en tonnages réels	en équivalent d'acier brut			
Lingots	Demi-produits et coils	Produits finis	Σ			Quantité	en % de la production d'acier brut		
1 000 t							%		
1	2	3	4	5	6	7	8		
<b>United Kingdom</b>									
203	1 217	1 079	<b>2 499</b>	<b>3 118</b>	+ 207	+ 244	+ 6,8	3	<b>1984</b>
175	1 203	1 075	<b>2 453</b>	<b>3 065</b>	- 46	- 53	- 1,4	4	
134	1 065	982	<b>2 181</b>	<b>2 735</b>	- 272	- 330	- 8,5	1	<b>1985</b>
160	1 267	1 132	<b>2 559</b>	<b>3 201</b>	+ 378	+ 466	+ 10,6	2	
216	1 464	1 064	<b>2 744</b>	<b>3 398</b>	+ 185	+ 197	+ 5,4	3	
<b>Danmark</b>									
-	46	27	<b>73</b>	<b>90</b>	- 17	- 19	- 14,7	3	<b>1984</b>
-	38	23	<b>61</b>	<b>74</b>	- 12	- 16	- 13,5	4	
-	28	33	<b>61</b>	<b>77</b>	-	+ 3	+ 2,7	1	<b>1985</b>
-	29	34	<b>63</b>	<b>79</b>	+ 2	+ 2	+ 1,7	2	
-	52	35	<b>87</b>	<b>107</b>	+ 24	+ 28	+ 19,9	3	
<b>España</b>									
								3	<b>1984</b>
								4	
								1	<b>1985</b>
								2	
								3	
<b>Portugal</b>									
								3	<b>1984</b>
								4	
								1	<b>1985</b>
								2	
								3	
<b>EUR</b>									
1 744	8 523	10 841	<b>21 108</b>	<b>26 402</b>	+ 479	+ 535	+ 1,9	3	<b>1984</b>
1 684	8 317	10 822	<b>20 823</b>	<b>26 046</b>	- 285	- 356	- 1,2	4	
1 575	7 689	10 709	<b>19 973</b>	<b>25 047</b>	- 850	- 999	- 3,3	1	<b>1984</b>
								2	
								3	

(1) Fin du trimestre.

(2) Au cours du trimestre.

(3) Pour la conversion en acier brut les coefficients suivants ont été utilisés: lingots: 1,00; demi-produits: 1,18; coils: 1,24; produits finis: coefficient moyen de 1,30 à 1,38 suivant la structure des produits dans les années et les pays.







5

Trade  
Commerce



**External trade**  
**Commerce extérieur**

**Foreign and internal trade in iron and steel products**

A = Iron and steel  
B = of which: alloy steel and high-carbon steel

**Commerce extérieur et échanges intracommunautaires de produits sidérurgiques**

A = Sidérurgie  
B = dont: aciers alliés et aciers fins au carbone



## Imports and receipts (EC and member countries)

## Importations et réceptions (CE et pays membres)

1 000 t

		0	1	2	3	4	5	6	7	8	9	10	11	12	13	14	15	16	17	18	19	20	21	22	23	24	25	26	27	28	29	30	31	32	33	
<b>Receipts from the EC</b>																																				
<b>A</b>	<b>1984</b>	353	31	0	12	397	55	288	261	1 593	16	0	318	742	8	349	184	122	23	24	816	925	92	294	6 109	65	461	373	36	190	386	7 094	40	7	67	
	<b>1985</b>	I-III	96	7	0	5	109	33	60	21	420	5	0	85	167	1	88	48	35	7	6	185	218	19	72	1 470	15	123	105	11	52	98	1 736	8	1	18
		I-VI	210	16	0	10	236	62	133	63	836	9	0	161	319	1	187	86	65	15	14	363	434	48	165	2 962	30	253	214	24	107	204	3 511	20	2	37
		I-IX	305	23	0	14	342	79	198	103	1 168	13	0	231	472	1	270	119	93	24	22	559	594	77	235	4 257	48	355	296	36	150	298	5 036	26	4	54
<b>B</b>	<b>1984</b>	:	:	:	:	:	3	83	92	:	:	69	142	:	:	:	23	1	15	68	28	:	1	526	65	461	90	15	50	26	707	:	:	:		
	<b>1985</b>	I-III	:	:	:	:	0	27	23	:	:	17	37	:	:	:	6	1	4	14	8	:	0	138	15	123	27	5	14	7	191	:	:	:		
		I-VI	:	:	:	:	1	57	58	:	:	33	71	:	:	:	10	2	11	25	14	:	1	283	30	253	55	10	28	14	390	:	:	:		
		I-IX	:	:	:	:	1	84	77	:	:	49	102	:	:	:	15	3	15	36	20	:	1	403	48	355	76	15	38	19	551	:	:	:		
<b>Imports from third countries</b>																																				
<b>A</b>	<b>1984</b>	-	27	-	23	50	0	124	59	53	0	0	49	105	0	73	34	3	7	6	143	156	2	8	822	10	159	69	38	20	121	1 071	0	5	344	
	<b>1985</b>	I-III	-	11	-	2	12	0	38	-	17	0	0	12	29	-	14	5	1	3	1	21	44	0	3	190	2	54	22	10	5	31	258	1	1	61
		I-VI	-	21	-	4	26	0	61	-	23	0	0	29	61	-	31	12	2	7	2	60	87	1	5	382	6	90	44	19	10	61	516	1	3	127
		I-IX	4	25	-	5	34	0	85	-	29	2	2	39	85	-	44	17	4	11	3	103	117	2	8	550	10	127	62	28	13	84	737	2	4	191
<b>B</b>	<b>1984</b>	:	:	:	:	:	0	96	0	:	:	14	27	:	:	:	1	2	6	13	12	:	0	170	10	159	27	6	11	19	232	:	:	:		
	<b>1985</b>	I-III	:	:	:	:	0	34	0	:	:	2	11	:	:	:	1	1	1	3	3	:	0	56	2	54	7	1	3	5	73	:	:	:		
		I-VI	:	:	:	:	0	51	0	:	:	8	20	:	:	:	1	1	2	7	6	:	0	96	6	90	14	3	7	10	129	:	:	:		
		I-IX	:	:	:	:	0	73	0	:	:	11	27	:	:	:	2	2	3	10	8	:	1	137	10	127	19	5	7	13	181	:	:	:		
<b>Imports from third countries</b>																																				
<b>A</b>	<b>1984</b>	5	89	0	39	135	22	217	74	1 972	6	0	210	135	12	60	120	48	5	28	114	513	126	266	3 927	120	429	147	45	49	189	4 357	60	28	75	
	<b>1985</b>	I-III	0	28	0	11	40	8	64	16	363	1	0	61	63	2	13	28	8	1	7	33	130	32	56	885	30	149	36	11	12	52	997	13	1	21
		I-VI	2	63	0	21	87	21	138	59	796	4	0	141	114	4	26	55	22	2	15	71	253	59	127	1 908	75	292	74	25	24	108	2 140	23	19	35
		I-IX	2	88	0	27	117	29	192	100	1 204	7	0	190	151	8	39	76	30	4	20	107	364	82	178	2 781	111	387	103	55	34	156	3 129	34	26	48
<b>B</b>	<b>1984</b>	:	:	:	:	:	8	124	44	:	:	127	111	:	:	:	11	0	16	47	60	:	1	549	120	429	31	12	16	12	620	:	:	:		
	<b>1985</b>	I-III	:	:	:	:	2	39	19	:	:	32	45	:	:	:	2	0	6	16	19	:	0	179	30	149	10	2	4	3	199	:	:	:		
		I-VI	:	:	:	:	6	80	38	:	:	80	81	:	:	:	6	1	11	28	37	:	0	367	75	292	20	5	8	7	407	:	:	:		
		I-IX	:	:	:	:	7	104	53	:	:	114	109	:	:	:	8	1	13	39	49	:	0	498	111	387	26	22	12	10	569	:	:	:		
<b>Imports from third countries</b>																																				
<b>A</b>	<b>1984</b>	117	99	2	48	266	13	130	44	263	1	1	124	187	-	41	11	21	7	2	122	189	67	70	1 294	4	92	24	45	34	61	1 460	37	15	167	
	<b>1985</b>	I-III	5	24	-	10	39	37	41	9	39	0	0	23	52	-	15	1	6	2	1	47	41	8	16	336	1	25	7	12	8	14	377	0	4	33
		I-VI	26	38	0	21	85	55	65	76	66	1	0	54	109	-	33	1	13	5	1	85	85	16	38	703	3	50	14	22	20	39	797	4	9	79
		I-IX	29	79	0	32	140	62	82	245	105	2	0	74	143	0	51	2	17	7	4	136	114	30	51	1 126	5	67	18	30	31	56	1 260	8	13	113
<b>B</b>	<b>1984</b>	:	:	:	:	:	0	3	0	:	:	13	50	:	:	:	2	-	1	12	15	:	0	96	4	92	11	10	2	17	136	:	:	:		
	<b>1985</b>	I-III	:	:	:	:	-	2	0	:	:	4	12	:	:	:	0	-	0	3	4	:	0	26	1	25	4	3	1	3	37	:	:	:		
		I-VI	:	:	:	:	2	0	:	:	9	25	:	:	:	1	-	0	7	8	:	:	0	52	3	50	7	6	3	8	77	:	:	:		
		I-IX	:	:	:	:	-	3	0	:	:	13	34	:	:	:	1	0	1	9	10	:	0	72	5	67	10	9	3	11	105	:	:	:		

## 5.1

## Imports and receipts (EC and member countries)

## Importations et réceptions (CE et pays membres)

1 000 t

		0	1	2	3	4	5	6	7	8	9	10	11	12	13	14	15	16	17	18	19	20	21	22	23	24	25	26	27	28	29	30	31	32	33	
<b>Receipts from the EC</b>		<b>Nederland</b>																																	<b>Réceptions de la CE</b>	
<b>A</b>	<b>1984</b>	0	23	0	11	34	2	81	19	205	43	3	260	274	61	274	103	52	6	2	310	304	54	227	2 278	74	83	215	17	104	600	3 216	0	8	12	
	<b>1985</b>	I-III	0	7	—	4	11	0	18	3	61	11	0	47	63	12	77	26	12	1	1	79	80	16	66	572	12	20	60	5	27	183	847	0	2	3
		I-VI	0	13	0	6	20	0	33	11	106	32	0	132	136	30	163	54	26	2	1	167	158	37	130	1 219	23	40	115	9	52	351	1 746	0	5	5
		I-IX	0	18	0	7	26	0	45	19	168	41	0	201	198	47	248	80	41	3	2	246	230	59	187	1 816	35	57	171	14	76	530	2 807	0	7	7
<b>B</b>	<b>1984</b>	:	:	:	:	:	0	1	0	:	:	73	22	:	:	:	1	0	1	26	31	:	1	157	74	83	32	4	34	12	240	:	:	:		
	<b>1985</b>	I-III	:	:	:	:	—	0	0	:	:	12	6	:	:	:	0	0	0	7	6	:	0	32	12	20	8	1	9	4	55	:	:	:		
		I-VI	:	:	:	:	—	0	0	:	:	22	11	:	:	:	1	0	1	15	13	:	0	62	23	40	17	2	18	8	107	:	:	:		
		I-IX	:	:	:	:	—	0	0	:	:	34	16	:	:	:	1	0	1	21	18	:	1	92	35	57	25	4	26	10	157	:	:	:		
<b>Imports from third countries</b>		<b>Importations en provenance des pays tiers</b>																																		
<b>A</b>	<b>1984</b>	0	20	—	9	30	0	0	117	21	0	—	27	72	1	31	21	6	12	0	66	37	1	19	430	1	24	24	13	6	85	558	0	1	24	
	<b>1985</b>	I-III	—	2	0	4	6	0	—	18	9	0	—	3	15	0	7	5	2	1	0	23	13	—	5	102	0	7	7	3	1	19	132	—	0	6
		I-VI	—	7	0	6	14	0	—	43	16	0	—	8	26	1	13	8	3	4	0	38	25	0	12	198	1	13	16	6	3	39	261	0	1	10
		I-IX	—	12	0	8	20	0	—	44	27	1	—	11	40	1	20	10	3	5	0	56	34	0	15	268	1	19	24	10	4	60	365	0	1	12
<b>B</b>	<b>1984</b>	:	:	:	:	:	0	—	0	:	:	1	7	:	:	:	1	0	0	6	5	:	5	24	1	24	8	3	2	9	45	:	:	:		
	<b>1985</b>	I-III	:	:	:	:	—	—	—	:	:	0	2	:	:	:	0	—	0	2	1	:	1	7	0	7	2	0	0	2	12	:	:	:		
		I-VI	:	:	:	:	—	—	—	:	:	1	4	:	:	:	0	0	0	4	2	:	2	14	1	13	5	1	1	4	25	:	:	:		
		I-IX	:	:	:	:	—	—	0	:	:	1	6	:	:	:	1	0	0	6	3	:	3	19	1	19	8	2	1	6	36	:	:	:		
<b>Receipts from the EC</b>		<b>UEBL / BLEU</b>																																	<b>Réceptions de la CE</b>	
<b>A</b>	<b>1984</b>	0	84	1	28	113	61	234	248	474	4	1	343	224	8	94	56	58	5	14	121	417	91	94	2 546	166	278	120	35	78	240	3 019	0	11	48	
	<b>1985</b>	I-III	1	28	1	7	36	25	66	79	131	1	0	79	56	1	24	15	12	1	4	45	97	24	28	689	42	82	30	13	20	60	812	0	2	13
		I-VI	1	51	1	19	72	47	111	113	272	2	0	167	104	1	51	31	22	3	6	77	202	47	52	1 310	94	153	60	30	39	129	1 567	0	5	26
		I-IX	5	69	1	24	99	65	163	135	380	4	0	237	144	1	70	44	32	4	8	108	279	70	78	1 823	126	218	89	39	55	188	2 194	0	7	37
<b>B</b>	<b>1984</b>	:	:	:	:	:	12	78	94	:	:	172	28	:	:	:	7	0	14	24	14	:	0	444	166	278	15	17	12	10	499	:	:	:		
	<b>1985</b>	I-III	:	:	:	:	4	17	30	:	:	44	8	:	:	:	2	0	3	12	3	:	0	124	42	82	4	8	3	3	142	:	:	:		
		I-VI	:	:	:	:	6	17	57	:	:	100	15	:	:	:	2	0	5	19	7	:	0	247	94	153	7	21	6	7	287	:	:	:		
		I-IX	:	:	:	:	11	47	87	:	:	136	20	:	:	:	2	0	7	23	9	:	0	344	126	218	10	26	8	9	397	:	:	:		
<b>Imports from third countries</b>		<b>Importations en provenance des pays tiers</b>																																		
<b>A</b>	<b>1984</b>	—	10	0	12	22	0	72	2	42	0	0	107	32	—	61	8	0	2	1	43	41	1	17	430	26	25	18	8	4	51	512	—	2	68	
	<b>1985</b>	I-III	—	3	—	4	7	22	9	—	24	0	—	21	7	—	10	2	0	1	0	19	13	0	6	133	7	5	6	2	1	14	156	—	1	17
		I-VI	—	5	—	7	12	22	17	—	50	0	—	47	11	—	23	3	0	1	0	29	21	0	11	237	12	10	11	3	4	29	285	—	1	39
		I-IX	—	8	—	11	19	22	17	—	60	0	—	63	14	—	28	6	1	1	1	47	31	0	16	307	18	14	15	5	5	47	378	—	2	56
<b>B</b>	<b>1984</b>	:	:	:	:	:	—	7	0	:	:	30	4	:	:	:	0	0	0	9	1	:	0	51	26	25	5	4	1	6	68	:	:	:		
	<b>1985</b>	I-III	:	:	:	:	—	—	0	:	:	9	2	:	:	:	—	0	—	2	0	:	0	13	7	5	2	1	0	1	17	:	:	:		
		I-VI	:	:	:	:	—	—	0	:	:	14	3	:	:	:	—	0	0	3	1	:	0	21	12	10	3	2	1	3	30	:	:	:		
		I-IX	:	:	:	:	—	0	1	:	:	20	4	:	:	:	—	0	0	4	1	:	0	31	18	14	4	2	2	4	43	:	:	:		

## Imports and receipts (EC and member countries)

## Importations et réceptions (CE et pays membres)

1 000 t

		0	1	2	3	4	5	6	7	8	9	10	11	12	13	14	15	16	17	18	19	20	21	22	23	24	25	26	27	28	29	30	31	32	33	
<b>Receipts from the EC</b>		<b>United Kingdom</b>																																	<b>Réceptions de la CE</b>	
<b>A</b>	<b>1984</b>	-	23	-	3	25	4	140	60	538	1	0	103	180	4	82	74	28	6	17	171	474	115	218	2 215	29	260	142	16	51	278	2 702	0	1	29	
	<b>1985</b>	I-III	-	10	-	1	11	1	34	13	132	1	0	24	44	2	18	10	6	1	4	32	131	28	70	552	10	76	39	4	13	74	681	0	0	8
		I-VI	0	17	-	2	19	4	66	19	250	1	0	43	102	3	44	23	13	2	8	66	260	60	141	1 106	23	141	74	8	26	142	1 356	0	1	14
		I-IX	0	24	-	4	28	5	100	29	436	1	0	65	150	3	67	37	20	3	12	103	380	92	214	1 717	36	222	111	12	38	201	2 080	0	1	20
<b>B</b>	<b>1984</b>	:	:	:	:	:	3	29	114	:	:	37	54	:	:	:	3	0	6	11	31	:	1	289	29	260	47	10	12	12	370	:	:	:		
	<b>1985</b>	I-III	:	:	:	:	0	8	35	:	:	12	16	:	:	:	1	0	1	3	9	:	0	86	10	76	14	3	4	2	109	:	:	:		
		I-VI	:	:	:	:	1	16	67	:	:	21	30	:	:	:	2	0	3	6	17	:	0	164	23	141	28	5	7	6	210	:	:	:		
		I-IX	:	:	:	:	1	28	112	:	:	31	42	:	:	:	4	0	5	9	24	:	1	258	36	222	38	8	10	9	323	:	:	:		
<b>Imports from third countries</b>		<b>Importations en provenance des pays tiers</b>																																		
<b>A</b>	<b>1984</b>	-	65	-	12	77	6	31	25	58	0	-	61	127	1	54	39	9	9	13	122	96	24	63	738	25	67	45	22	7	134	946	0	2	181	
	<b>1985</b>	I-III	-	13	-	3	16	1	10	3	33	0	0	17	26	0	9	5	1	4	2	49	28	6	18	213	4	19	13	6	2	20	253	-	1	47
		I-VI	-	23	-	12	35	1	25	7	43	0	0	26	53	0	20	9	5	7	4	88	51	12	44	394	10	38	25	16	4	42	479	-	1	102
		I-IX	-	38	-	15	53	3	29	12	60	0	0	44	90	0	31	17	6	10	5	116	75	19	60	577	15	53	37	24	6	65	710	0	1	144
<b>B</b>	<b>1984</b>	:	:	:	:	:	0	11	1	:	:	33	24	:	:	:	1	0	1	14	6	:	1	92	25	67	27	9	3	21	152	:	:	:		
	<b>1985</b>	I-III	:	:	:	:	-	2	0	:	:	8	7	:	:	:	0	-	0	4	2	:	0	23	4	19	7	3	1	6	40	:	:	:		
		I-VI	:	:	:	:	0	7	0	:	:	15	13	:	:	:	0	-	0	7	3	:	0	47	10	38	14	6	2	10	78	:	:	:		
		I-IX	:	:	:	:	0	9	1	:	:	22	20	:	:	:	1	0	0	11	4	:	1	68	15	53	20	8	3	14	112	:	:	:		
<b>Receipts from the EC</b>		<b>Ireland</b>																																	<b>Réceptions de la CE</b>	
<b>A</b>	<b>1984</b>	0	0	0	0	1	0	0	0	3	9	0	15	21	0	25	20	2	0	1	27	30	11	38	204	1	6	28	3	18	48	300	0	6	1	
	<b>1985</b>	I-III	0	0	0	-	0	0	0	1	1	0	5	4	0	5	6	0	0	0	8	8	3	10	51	0	1	7	1	5	10	73	-	2	0	
		I-VI	0	0	0	0	0	0	0	1	2	0	8	10	1	11	11	2	0	0	15	16	7	18	103	1	3	14	2	10	22	152	0	3	0	
		I-IX	0	0	0	0	0	0	0	2	3	0	14	15	1	16	16	3	0	0	24	21	10	28	152	1	4	20	2	14	32	221	0	4	1	
<b>B</b>	<b>1984</b>	:	:	:	:	:	0	0	0	:	:	1	1	:	:	:	0	0	0	1	3	:	0	6	1	6	4	1	2	6	19	:	:	:		
	<b>1985</b>	I-III	:	:	:	:	0	0	0	:	:	0	0	:	:	:	0	0	0	0	0	:	0	2	0	1	1	0	1	1	4	:	:	:		
		I-VI	:	:	:	:	0	0	0	:	:	0	1	:	:	:	0	0	0	1	1	:	1	3	1	3	3	0	1	2	10	:	:	:		
		I-IX	:	:	:	:	0	0	0	:	:	1	1	:	:	:	0	0	0	1	2	:	1	5	1	4	4	1	1	3	14	:	:	:		
<b>Imports from third countries</b>		<b>Importations en provenance des pays tiers</b>																																		
<b>A</b>	<b>1984</b>	-	0	-	0	0	-	0	-	-	-	8	15	-	5	1	0	-	-	10	8	0	8	56	0	2	2	0	1	9	67	-	0	0		
	<b>1985</b>	I-III	-	-	-	-	-	0	-	-	-	0	2	-	1	0	0	-	-	3	0	-	3	10	0	1	1	0	0	2	13	-	0	1		
		I-VI	-	0	-	-	0	0	0	0	0	3	4	-	4	0	0	-	-	4	3	-	5	22	0	1	1	0	1	4	28	-	0	1		
		I-IX	-	0	-	-	0	0	0	0	0	4	4	-	7	0	0	-	-	9	3	-	8	34	0	1	2	0	1	6	42	-	0	1		
<b>B</b>	<b>1984</b>	:	:	:	:	:	-	0	-	:	:	0	0	:	:	:	0	-	-	0	0	:	1	2	0	2	1	0	0	0	3	:	:	:		
	<b>1985</b>	I-III	:	:	:	:	-	0	-	:	:	0	0	:	:	:	-	-	-	0	0	:	0	1	0	1	0	1	0	0	1	:	:	:		
		I-VI	:	:	:	:	-	0	-	:	:	0	0	:	:	:	-	-	-	0	0	:	0	1	0	1	0	1	0	0	1	:	:	:		
		I-IX	:	:	:	:	-	0	0	:	:	0	0	:	:	:	-	-	-	0	0	:	1	1	0	1	0	1	0	0	1	:	:	:		

## 5.1

## Imports and receipts (EC and member countries)

## Importations et réceptions (CE et pays membres)

1 000 t

		0	1	2	3	4	5	6	7	8	9	10	11	12	13	14	15	16	17	18	19	20	21	22	23	24	25	26	27	28	29	30	31	32	33
<b>Receipts from the EC</b>																																			
<b>A</b>	<b>1984</b>	0	4	-	0	4	0	4	2	33	8	1	46	42	12	26	23	15	2	0	81	142	103	82	622	0	34	50	5	27	153	858	0	5	1
	<b>1985</b>	0	0	-	0	1	0	0	10	13	2	-	11	16	3	10	7	3	0	-	20	33	24	23	177	0	10	14	2	8	63	262	0	1	0
	I-III	0	1	0	0	2	0	2	35	28	3	-	23	28	6	19	16	6	1	-	37	59	47	41	351	0	16	27	3	14	105	500	0	2	1
	I-VI	0	2	0	0	2	0	2	65	42	5	0	34	39	9	28	21	9	1	-	51	90	75	59	529	0	24	40	5	20	150	745	0	4	1
	I-IX	0	2	0	0	2	0	2	65	42	5	0	34	39	9	28	21	9	1	-	51	90	75	59	529	0	24	40	5	20	150	745	0	4	1
<b>B</b>	<b>1984</b>	:	:	:	:	:	0	0	0	0	:	:	4	13	:	:	0	0	0	0	6	12	:	0	34	0	34	11	1	7	12	66	:	:	:
	<b>1985</b>	:	:	:	:	:	0	0	0	0	:	:	1	5	:	:	0	0	-	1	2	:	0	10	0	10	3	0	2	4	19	:	:	:	
	I-III	:	:	:	:	:	0	0	0	0	:	:	2	8	:	:	0	0	-	2	4	:	0	16	0	16	7	1	4	6	34	:	:	:	
	I-VI	:	:	:	:	:	0	0	0	0	:	:	2	8	:	:	0	0	-	2	4	:	0	16	0	16	7	1	4	6	34	:	:	:	
	I-IX	:	:	:	:	:	0	0	0	0	:	:	2	11	:	:	0	0	-	4	7	:	0	24	0	24	10	1	6	9	50	:	:	:	
<b>Imports from third countries</b>																																			
<b>A</b>	<b>1984</b>	0	32	-	3	35	0	1	0	67	0	0	16	70	0	35	37	9	16	0	125	134	29	40	580	1	27	30	5	8	76	700	0	1	7
	<b>1985</b>	-	6	-	0	7	0	0	4	18	0	-	3	18	-	6	6	3	4	0	27	38	7	9	143	0	6	6	1	2	17	169	0	0	1
	I-III	-	6	-	0	7	0	0	4	18	0	-	3	18	-	6	6	3	4	0	27	38	7	9	143	0	6	6	1	2	17	169	0	0	1
	I-VI	-	22	-	1	23	-	6	4	38	0	-	7	35	-	15	11	6	7	0	58	79	13	22	301	1	12	12	2	5	36	355	0	1	3
	I-IX	7	35	-	1	43	0	6	4	58	0	-	8	50	-	21	17	8	11	0	90	108	21	32	434	2	17	18	3	7	51	513	0	1	4
<b>B</b>	<b>1984</b>	:	:	:	:	:	-	-	0	0	:	:	3	9	:	:	0	0	-	6	9	:	0	28	1	27	6	1	1	7	43	:	:	:	
	<b>1985</b>	:	:	:	:	:	0	-	0	0	:	:	0	3	:	:	0	-	-	1	2	:	0	6	0	6	1	0	0	2	10	:	:	:	
	I-III	:	:	:	:	:	0	-	0	0	:	:	0	3	:	:	0	-	-	1	2	:	0	6	0	6	1	0	0	2	10	:	:	:	
	I-VI	:	:	:	:	:	0	0	0	0	:	:	1	5	:	:	0	-	-	3	4	:	0	13	1	12	3	0	1	4	21	:	:	:	
	I-IX	:	:	:	:	:	0	0	0	0	:	:	1	8	:	:	0	-	0	4	6	:	0	19	2	17	4	1	1	6	31	:	:	:	
<b>Imports from third countries</b>																																			
<b>A</b>	<b>1984</b>	0	5	-	2	7	0	24	1	83	1	0	46	18	-	15	8	5	0	0	29	26	1	9	265	1	4	7	0	5	5	283	-	1	6
	<b>1985</b>	0	3	-	1	4	-	0	1	82	-	-	4	4	-	4	2	0	0	-	8	11	0	3	118	1	1	0	0	1	2	121	-	0	2
	I-III	0	3	-	1	4	-	0	1	82	-	-	4	4	-	4	2	0	0	-	8	11	0	3	118	1	1	0	0	1	2	121	-	0	2
	I-VI	0	4	-	1	6	-	0	1	112	-	-	12	9	-	8	4	2	0	-	15	17	0	4	184	3	2	1	0	2	3	189	-	0	2
	I-IX	0	5	-	4	9	-	0	1	133	-	-	19	15	-	13	7	2	0	0	21	21	1	7	241	6	4	1	0	2	4	249	-	0	4
<b>B</b>	<b>1984</b>	:	:	:	:	:	0	0	-	0	:	:	0	3	:	:	0	0	-	1	1	:	0	5	1	4	2	0	1	0	8	:	:	:	
	<b>1985</b>	:	:	:	:	:	0	-	0	0	:	:	1	1	:	:	0	0	-	0	0	:	0	2	1	1	0	0	0	0	3	:	:	:	
	I-III	:	:	:	:	:	0	-	0	0	:	:	1	1	:	:	0	0	-	0	0	:	0	2	1	1	0	0	0	0	3	:	:	:	
	I-VI	:	:	:	:	:	0	-	0	0	:	:	3	2	:	:	0	0	-	0	1	:	0	5	3	2	0	0	0	0	6	:	:	:	
	I-IX	:	:	:	:	:	0	-	0	0	:	:	3	5	:	:	0	0	0	1	1	:	0	10	6	4	1	0	0	0	11	:	:	:	
<b>Imports from third countries</b>																																			
<b>A</b>	<b>1984</b>	0	5	-	2	7	0	24	1	83	1	0	46	18	-	15	8	5	0	0	29	26	1	9	265	1	4	7	0	5	5	283	-	1	6
	<b>1985</b>	0	3	-	1	4	-	0	1	82	-	-	4	4	-	4	2	0	0	-	8	11	0	3	118	1	1	0	0	1	2	121	-	0	2
	I-III	0	3	-	1	4	-	0	1	82	-	-	4	4	-	4	2	0	0	-	8	11	0	3	118	1	1	0	0	1	2	121	-	0	2
	I-VI	0	4	-	1	6	-	0	1	112	-	-	12	9	-	8	4	2	0	-	15	17	0	4	184	3	2	1	0	2	3	189	-	0	2
	I-IX	0	5	-	4	9	-	0	1	133	-	-	19	15	-	13	7	2	0	0	21	21	1	7	241	6	4	1	0	2	4	249	-	0	4
<b>B</b>	<b>1984</b>	:	:	:	:	:	0	0	-	0	:	:	0	3	:	:	0	0	-	1	1	:	0	5	1	4	2	0	1	0	8	:	:	:	
	<b>1985</b>	:	:	:	:	:	0	-	0	0	:	:	1	1	:	:	0	0	-	0	0	:	0	2	1	1	0	0	0	0	3	:	:	:	
	I-III	:	:	:	:	:	0	-	0	0	:	:	1	1	:	:	0	0	-	0	0	:	0	2	1	1	0	0	0	0	3	:	:	:	
	I-VI	:	:	:	:	:	0	-	0	0	:	:	3	2	:	:	0	0	-	0	1	:	0	5	3	2	0	0	0	0	6	:	:	:	
	I-IX	:	:	:	:	:	0	-	0	0	:	:	3	5	:	:	0	0	0	1	1	:	0	10	6	4	1	0	0	0	11	:	:	:	

## Danmark

## Réceptions de la CE

## Ελλάδα

## Réceptions de la CE



Imports and receipts (EC and member countries)

Importations et réceptions (CE et pays membres)

1 000 t

		0	1	2	3	4	5	6	7	8	9	10	11	12	13	14	15	16	17	18	19	20	21	22	23	24	25	26	27	28	29	30	31	32	33			
<b>Receipts from the EC</b>																																						
		<b>España</b>																																				
<b>A</b>	1985																																					
	1986	I-III																																				
		I-VI																																				
		I-IX																																				
<b>B</b>	1985																																					
	1986	I-III																																				
		I-VI																																				
		I-IX																																				
<b>Imports from third countries</b>																																						
<b>A</b>	1985																																					
	1986	I-III																																				
		I-VI																																				
		I-IX																																				
<b>B</b>	1985																																					
	1986	I-III																																				
		I-VI																																				
		I-IX																																				
<b>Imports from third countries</b>																																						
		<b>Portugal</b>																																				
<b>Receipts from the EC</b>																																						
<b>A</b>	1985																																					
	1986	I-III																																				
		I-VI																																				
		I-IX																																				
<b>B</b>	1985																																					
	1986	I-III																																				
		I-VI																																				
		I-IX																																				
<b>Imports from third countries</b>																																						
<b>A</b>	1985																																					
	1986	I-III																																				
		I-VI																																				
		I-IX																																				
<b>B</b>	1985																																					
	1986	I-III																																				
		I-VI																																				
		I-IX																																				

## 5.2

## Exports and deliveries (EC and member countries)

## Exportations et livraisons (CE et pays membres)

1 000 t

		0	1	2	3	4	5	6	7	8	9	10	11	12	13	14	15	16	17	18	19	20	21	22	23	24	25	26	27	28	29	30	31	32	33	
<b>Deliveries to the EC</b>		<b>EUR 10</b>																																	<b>Livraisons vers la CE</b>	
<b>A</b>	<b>1984</b>	391	268	0	141	801	187	1 421	1 130	5 939	88	5	1 884	2 574	129	1 237	833	617	54	126	2 271	3 927	850	1 633	24 905	475	2 084	1 434	220	588	2 488	29 636	168	77	337	
	<b>1985</b>	I-III	105	95	0	36	236	71	339	233	1 340	19	1	421	629	29	296	217	174	14	28	601	970	195	423	6 040	113	603	395	57	156	729	7 378	40	23	82
		I-VI	230	190	0	77	497	164	712	514	2 772	53	3	926	1 286	58	627	412	319	27	56	1 200	1 947	415	874	12 367	242	1 216	778	112	314	1 423	14 994	67	43	165
		I-IX	340	256	2	113	710	233	1 055	746	4 126	73	4	1 366	1 943	85	938	592	472	44	82	1 752	2 820	632	1 286	18 248	343	1 705	1 117	172	449	2 036	22 020	95	61	237
<b>B</b>	<b>1984</b>	:	:	:	:	:	36	511	335	:	:	541	494	:	:	44	3	76	270	244	:	6	2 560	475	2 084	323	57	117	111	3 167	:	:	:	:	:	
	<b>1985</b>	I-III	:	:	:	:	10	119	88	:	:	129	177	:	:	13	2	19	93	65	:	2	716	113	603	96	16	34	32	894	:	:	:	:	:	
		I-VI	:	:	:	:	19	279	198	:	:	282	320	:	:	22	4	38	163	128	:	5	1 458	242	1 216	184	33	66	62	1 808	:	:	:	:	:	
		I-IX	:	:	:	:	26	410	279	:	:	394	439	:	:	31	6	53	224	180	:	7	2 048	343	1 705	266	48	92	91	2 546	:	:	:	:	:	
<b>Exports to third countries</b>		<b>Exportations vers les pays tiers</b>																																		
<b>A</b>	<b>1984</b>	13	105	0	204	323	112	1 523	989	3 251	290	13	1 312	2 213	213	1 461	585	490	79	263	2 403	4 757	840	1 618	22 413	393	1 682	1 001	179	609	6 709	30 911	5	562	287	
	<b>1985</b>	I-III	27	41	0	36	103	35	508	194	857	70	5	673	656	39	500	146	126	13	65	617	1 783	200	427	6 417	142	393	274	42	157	1 521	8 411	1	149	58
		I-VI	30	74	0	86	191	82	1 055	384	1 806	161	18	1 287	1 288	76	916	311	271	31	130	1 238	2 603	416	901	12 972	240	824	552	100	314	3 164	17 103	2	288	119
		I-IX	33	103	1	108	244	125	1 692	619	2 677	262	27	1 709	1 780	123	1 258	435	389	54	195	1 850	3 949	629	1 326	19 100	317	1 230	822	151	441	4 818	25 332	13	396	177
<b>B</b>	<b>1984</b>	:	:	:	:	:	5	212	194	:	:	322	609	:	:	40	4	206	203	263	:	17	2 075	393	1 682	310	52	134	196	2 769	:	:	:	:	:	
	<b>1985</b>	I-III	:	:	:	:	0	31	58	:	:	99	179	:	:	10	1	46	47	59	:	4	535	142	313	84	15	36	41	711	:	:	:	:	:	
		I-VI	:	:	:	:	7	81	97	:	:	199	323	:	:	19	2	97	102	127	:	9	1 064	240	824	170	32	71	90	1 427	:	:	:	:	:	
		I-IX	:	:	:	:	14	103	160	:	:	271	441	:	:	29	4	147	161	205	:	11	1 547	317	1 230	242	49	98	140	2 076	:	:	:	:	:	
<b>Deliveries to the EC</b>		<b>BR DEUTSCHLAND</b>																																	<b>Livraisons vers la CE</b>	
<b>A</b>	<b>1984</b>	353	123	0	15	491	99	336	201	1 277	49	3	512	429	25	225	133	157	30	47	587	714	88	347	5 257	145	737	553	60	199	886	6 955	67	25	40	
	<b>1985</b>	I-III	96	41	0	5	143	49	75	22	287	8	1	138	127	7	64	35	49	8	9	158	175	23	91	1 328	44	219	153	18	53	293	1 845	14	9	15
		I-VI	212	90	0	9	311	124	145	60	602	20	2	292	243	14	123	62	93	15	18	305	350	51	187	2 705	93	439	294	38	102	541	3 679	22	17	25
		I-IX	312	126	0	11	449	179	222	98	986	29	2	410	336	23	184	91	131	24	28	462	506	86	285	4 083	133	628	432	57	146	791	5 508	32	23	35
<b>B</b>	<b>1984</b>	:	:	:	:	:	12	60	249	:	:	153	202	:	:	19	2	33	88	66	:	0	882	145	737	108	31	51	24	1 095	:	:	:	:	:	
	<b>1985</b>	I-III	:	:	:	:	5	14	75	:	:	44	64	:	:	7	2	7	27	18	:	0	262	44	219	30	11	14	8	323	:	:	:	:	:	
		I-VI	:	:	:	:	9	38	151	:	:	93	121	:	:	13	3	14	55	32	:	2	532	93	439	58	22	25	14	651	:	:	:	:	:	
		I-IX	:	:	:	:	12	59	218	:	:	127	167	:	:	20	5	21	84	45	:	3	761	133	628	83	33	36	20	932	:	:	:	:	:	
<b>Exports to third countries</b>		<b>Exportations vers les pays tiers</b>																																		
<b>A</b>	<b>1984</b>	6	49	-	23	78	88	556	456	1 048	58	2	337	334	46	350	126	305	65	95	890	1 945	252	667	7 622	136	695	501	62	130	2 885	11 201	4	216	136	
	<b>1985</b>	I-III	1	12	0	5	18	32	164	36	305	32	0	248	102	10	123	29	88	11	27	248	532	57	182	2 227	33	162	138	21	33	668	3 083	0	48	29
		I-VI	5	24	0	10	38	67	336	101	599	55	2	437	190	18	234	55	178	26	54	490	1 028	109	359	4 337	55	331	265	47	68	1 440	6 156	1	94	55
		I-IX	7	38	0	17	62	100	663	199	878	91	5	526	284	31	310	74	255	46	76	738	1 562	170	531	6 537	74	518	391	73	97	2 284	9 383	11	129	77
<b>B</b>	<b>1984</b>	:	:	:	:	:	1	150	90	:	:	86	178	:	:	23	3	63	125	110	:	2	831	136	695	138	31	46	85	1 131	:	:	:	:	:	
	<b>1985</b>	I-III	:	:	:	:	0	14	21	:	:	28	58	:	:	5	1	13	27	27	:	0	195	33	162	37	11	12	17	272	:	:	:	:	:	
		I-VI	:	:	:	:	1	43	29	:	:	50	101	:	:	10	2	31	64	56	:	0	386	55	331	78	23	24	39	550	:	:	:	:	:	
		I-IX	:	:	:	:	2	55	69	:	:	69	141	:	:	16	3	47	102	87	:	1	592	74	518	116	36	33	67	844	:	:	:	:	:	

## Exports and deliveries (EC and member countries)

## Exportations et livraisons (CE et pays membres)

1 000 t

		0	1	2	3	4	5	6	7	8	9	10	11	12	13	14	15	16	17	18	19	20	21	22	23	24	25	26	27	28	29	30	31	32	33	
<b>Deliveries to the EC</b>		<b>France</b>																																		
		<b>Livraisons vers la CE</b>																																		
<b>A</b>	<b>1984</b>	39	109	0	108	256	39	248	299	1 272	14	1	541	495	37	92	41	118	2	41	147	782	209	393	4 769	186	497	309	78	101	431	5 689	28	36	146	
	<b>1985</b>	I-III	9	44	0	24	77	17	66	72	218	3	0	125	146	6	21	11	21	0	8	34	194	46	105	1 096	45	165	80	23	28	112	1 339	4	8	33
		I-VI	18	79	0	54	151	31	124	130	430	16	0	285	270	11	42	25	44	1	16	62	397	94	218	2 197	99	305	157	37	57	209	2 658	7	16	68
		I-IX	28	101	0	81	409	41	197	168	672	20	0	424	383	18	62	37	68	1	23	88	573	140	315	3 231	139	423	221	59	82	270	3 864	10	23	103
<b>B</b>	<b>1984</b>	:	:	:	:	:	17	155	37	:	:	221	148	:	:	:	9	1	23	18	51	:	2	683	186	497	83	2	22	27	817	:	:	:		
	<b>1985</b>	I-III	:	:	:	:	4	46	12	:	:	55	63	:	:	:	1	0	6	6	15	:	0	210	45	165	24	0	7	8	248	:	:	:		
		I-VI	:	:	:	:	9	79	27	:	:	120	110	:	:	:	2	0	12	12	31	:	1	404	99	305	47	1	13	17	481	:	:	:		
		I-IX	:	:	:	:	12	108	41	:	:	168	150	:	:	:	2	0	16	19	44	:	1	561	139	423	66	1	18	24	670	:	:	:		
<b>Exports to third countries</b>		<b>Exportations vers les pays tiers</b>																																		
<b>A</b>	<b>1984</b>	7	37	0	175	219	13	215	18	910	114	10	548	446	56	235	55	43	1	49	229	858	203	365	4 368	142	446	149	27	141	842	5 527	0	278	92	
	<b>1985</b>	I-III	25	9	0	30	65	3	52	21	283	13	3	215	118	14	61	9	9	0	15	60	236	48	106	1 266	45	129	42	7	31	181	1 527	-	76	18
		I-VI	25	23	0	76	124	10	165	34	592	36	5	391	250	22	122	20	17	0	28	116	518	101	237	2 868	100	253	84	14	65	432	3 260	0	158	33
		I-IX	26	30	0	90	146	18	236	77	862	63	6	513	321	33	167	26	30	1	40	148	756	152	342	3 792	131	358	119	20	92	668	4 690	0	222	53
<b>B</b>	<b>1984</b>	:	:	:	:	:	3	14	89	:	:	155	142	:	:	:	1	0	46	39	87	:	10	588	142	446	55	2	22	24	692	:	:	:		
	<b>1985</b>	I-III	:	:	:	:	0	2	35	:	:	51	42	:	:	:	0	0	14	10	17	:	4	175	45	129	14	1	6	8	203	:	:	:		
		I-VI	:	:	:	:	3	6	66	:	:	106	85	:	:	:	1	0	27	17	35	:	7	353	100	253	28	1	11	15	409	:	:	:		
		I-IX	:	:	:	:	9	6	89	:	:	144	107	:	:	:	1	0	37	26	61	:	8	488	131	358	42	1	15	21	567	:	:	:		
<b>Deliveries to the EC</b>		<b>Italia</b>																																		
		<b>Livraisons vers la CE</b>																																		
<b>A</b>	<b>1984</b>	-	1	0	0	1	32	92	0	339	0	0	164	793	0	196	321	36	18	6	119	410	22	60	2 608	24	189	231	23	68	456	3 387	0	1	37	
	<b>1985</b>	I-III	0	0	0	0	2	19	0	69	0	-	20	121	-	29	58	12	5	2	27	80	5	15	462	3	42	68	5	21	139	696	-	0	6	
		I-VI	0	0	0	0	4	37	0	122	0	-	43	263	-	62	122	24	9	4	54	165	10	35	957	7	86	138	11	43	286	1 435	-	1	13	
		I-IX	0	0	0	0	1	51	0	184	0	-	69	462	-	101	183	38	14	7	77	234	16	55	1 497	9	127	193	15	59	409	2 172	-	1	24	
<b>B</b>	<b>1984</b>	:	:	:	:	:	2	54	0	:	:	34	51	:	:	:	3	0	5	20	42	:	1	213	24	189	90	8	12	33	356	:	:	:		
	<b>1985</b>	I-III	:	:	:	:	0	12	0	:	:	8	10	:	:	:	0	-	1	4	8	:	0	45	3	42	25	3	4	9	86	:	:	:		
		I-VI	:	:	:	:	0	25	0	:	:	17	19	:	:	:	1	-	3	9	18	:	0	93	7	86	53	6	7	17	176	:	:	:		
		I-IX	:	:	:	:	0	35	0	:	:	25	26	:	:	:	2	0	6	14	26	:	1	136	9	127	73	8	10	27	253	:	:	:		
<b>Exports to third countries</b>		<b>Exportations vers les pays tiers</b>																																		
<b>A</b>	<b>1984</b>	0	9	0	0	9	4	137	28	325	10	0	65	600	0	22	49	29	7	77	424	368	47	129	2 322	73	197	126	54	68	1 805	4 375	0	5	14	
	<b>1985</b>	I-III	-	5	0	-	5	0	60	-	127	0	0	40	168	-	5	21	7	1	16	107	106	9	24	691	51	42	39	3	21	410	1 164	0	1	2
		I-VI	0	7	0	0	7	1	127	0	226	2	0	165	353	-	15	42	11	2	30	205	226	25	57	1 488	65	80	86	16	40	825	2 456	0	2	8
		I-IX	0	14	0	0	14	1	182	0	341	3	0	266	532	0	23	64	15	4	48	312	358	49	99	2 297	82	127	117	25	61	1 161	3 662	0	4	10
<b>B</b>	<b>1984</b>	:	:	:	:	:	1	8	1	:	:	22	111	:	:	:	3	1	72	12	37	:	1	270	73	197	43	11	12	37	373	:	:	:		
	<b>1985</b>	I-III	:	:	:	:	0	3	1	:	:	5	57	:	:	:	1	0	15	3	8	:	0	93	51	42	16	1	4	6	121	:	:	:		
		I-VI	:	:	:	:	0	4	1	:	:	12	74	:	:	:	1	0	30	5	17	:	0	145	65	80	33	5	8	14	204	:	:	:		
		I-IX	:	:	:	:	0	5	1	:	:	19	99	:	:	:	1	0	47	8	28	:	1	209	82	127	42	6	11	20	290	:	:	:		

## 5.2

## Exports and deliveries (EC and member countries)

## Exportations et livraisons (CE et pays membres)

1 000 t

		0	1	2	3	4	5	6	7	8	9	10	11	12	13	14	15	16	17	18	19	20	21	22	23	24	25	26	27	28	29	30	31	32	33
<b>Deliveries to the EC</b>		<b>Nederland</b>																																	
<b>A</b>		<b>Livraisons vers la CE</b>																																	
1984		0	8	0	1	8	0	271	293	627	0	0	108	111	6	43	19	55	1	0	292	560	236	62	2 687	50	35	37	12	34	270	3 039	25	2	13
1985	I-III	0	3	-	0	3	1	65	69	147	0	0	24	37	2	7	7	17	1	0	87	138	59	11	672	9	10	10	1	8	71	763	9	1	3
	I-VI	-	8	-	0	8	1	118	136	292	0	0	52	81	5	17	13	26	1	0	167	273	123	26	1 332	21	23	22	92	17	151	1 524	15	1	6
	I-IX	-	12	0	0	12	1	166	212	455	0	0	78	129	6	31	17	43	2	0	242	407	186	45	2 020	30	35	34	3	25	225	2 309	22	2	7
<b>B</b>	1984	:	:	:	:	:	-	0	0	:	:	58	13	:	:	:	0	0	0	0	5	8	:	0	85	50	35	5	7	2	5	104	:	:	:
	1985	I-III	:	:	:	:	-	0	-	:	:	12	4	:	:	:	0	0	-	2	2	:	0	20	9	10	2	0	1	1	24	:	:	:	
		I-VI	:	:	:	:	-	0	-	:	:	28	8	:	:	:	0	0	0	4	4	:	0	44	21	23	5	0	1	3	53	:	:	:	
		I-IX	:	:	:	:	-	0	-	:	:	41	13	:	:	:	0	0	0	5	5	:	0	65	30	35	7	1	2	3	78	:	:	:	
<b>Exports to third countries</b>		<b>Exportations vers les pays tiers</b>																																	
<b>A</b>	1984	0	0	0	-	0	-	462	282	377	0	0	39	112	0	5	3	47	0	0	47	360	113	24	1 871	13	17	8	1	21	175	2 078	1	1	2
	1985	I-III	-	-	-	0	0	140	97	56	0	-	8	33	0	1	1	6	0	0	16	72	29	5	468	2	2	1	1	5	33	508	-	0	0
		I-VI	-	0	0	0	0	276	190	150	0	0	15	61	0	3	3	21	0	0	30	142	57	10	958	4	4	2	3	10	61	1 034	1	0	0
		I-IX	-	0	0	0	0	389	216	257	0	0	20	74	0	4	4	34	0	0	44	236	94	16	1 388	5	7	5	3	13	120	1 529	1	0	1
<b>B</b>	1984	:	:	:	:	:	-	-	-	:	:	25	3	:	:	:	0	0	0	0	1	1	:	0	30	13	17	0	0	1	2	33	:	:	:
	1985	I-III	:	:	:	:	-	0	0	:	:	3	1	:	:	:	-	0	-	0	0	0	:	0	4	2	2	0	0	0	0	5	:	:	:
		I-VI	:	:	:	:	-	0	0	:	:	6	1	:	:	:	-	0	-	0	0	:	0	8	4	4	0	0	0	1	10	:	:	:	
		I-IX	:	:	:	:	-	0	0	:	:	8	2	:	:	:	0	0	-	1	1	:	0	11	5	7	0	0	1	2	15	:	:	:	
<b>Deliveries to the EC</b>		<b>UEBL / BLEU</b>																																	
<b>A</b>		<b>Livraisons vers la CE</b>																																	
1984		-	2	0	17	20	15	219	261	2 329	21	0	457	498	61	544	258	235	1	26	903	1 269	174	620	7 891	55	315	231	16	158	196	8 494	35	1	5
1985	I-III	-	1	-	3	4	3	18	68	638	6	0	94	111	13	140	85	69	0	7	237	335	40	158	2 022	6	73	65	2	38	51	2 177	4	0	1
	I-VI	-	3	0	8	11	4	63	169	1 255	14	0	207	255	27	300	150	125	1	14	480	666	84	323	4 138	12	166	124	5	79	101	4 447	8	1	3
	I-IX	0	4	1	11	16	7	97	226	1 730	20	1	315	392	37	443	206	178	1	19	666	955	119	466	5 898	18	214	174	8	115	156	6 352	12	1	4
<b>B</b>	1984	:	:	:	:	:	5	65	47	:	:	61	2	:	:	:	8	0	14	121	44	:	2	370	55	315	19	3	21	4	416	:	:	:	
	1985	I-III	:	:	:	:	0	2	0	:	:	6	0	:	:	:	2	0	4	49	14	:	1	78	6	73	10	0	6	1	97	:	:	:	
		I-VI	:	:	:	:	0	32	19	:	:	13	1	:	:	:	3	0	8	73	27	:	1	177	12	166	15	1	14	3	210	:	:	:	
		I-IX	:	:	:	:	1	54	19	:	:	20	1	:	:	:	3	0	10	88	35	:	2	232	18	214	20	1	19	5	275	:	:	:	
<b>Exports to third countries</b>		<b>Exportations vers les pays tiers</b>																																	
<b>A</b>	1984	-	1	-	6	7	7	31	181	337	34	1	148	261	69	590	161	40	1	22	558	816	66	264	3 587	9	64	58	7	156	385	4 194	0	0	18
	1985	I-III	-	0	0	0	0	1	39	51	8	1	41	75	11	82	34	10	0	5	129	228	20	73	908	1	10	15	2	39	96	1 060	-	0	4
		I-VI	-	0	0	1	1	1	57	129	19	2	69	149	24	317	87	23	1	10	272	478	40	146	1 825	3	26	29	6	78	166	2 104	0	0	8
		I-IX	-	0	0	1	2	1	124	200	29	4	80	193	41	443	109	30	1	17	412	718	51	205	2 661	5	42	46	8	105	252	3 072	0	0	12
<b>B</b>	1984	:	:	:	:	:	0	0	13	:	:	12	1	:	:	:	0	0	18	15	12	:	3	74	9	64	5	4	8	2	95	:	:	:	
	1985	I-III	:	:	:	:	-	0	0	:	:	1	0	:	:	:	0	0	2	3	4	:	0	12	1	10	2	1	1	0	16	:	:	:	
		I-VI	:	:	:	:	-	0	0	:	:	3	0	:	:	:	0	0	6	10	8	:	1	29	3	26	3	2	3	1	37	:	:	:	
		I-IX	:	:	:	:	-	0	0	:	:	6	0	:	:	:	0	0	11	17	11	:	1	47	5	42	5	3	4	1	60	:	:	:	

## Exports and deliveries (EC and member countries)

## Exportations et livraisons (CE et pays membres)

1 000 t

		0	1	2	3	4	5	6	7	8	9	10	11	12	13	14	15	16	17	18	19	20	21	22	23	24	25	26	27	28	29	30	31	32	33	
<b>Deliveries to the EC</b>		<b>United Kingdom</b>																																	<b>Livraisons vers la CE</b>	
<b>A</b>	<b>1984</b>	0	25	0	0	25	2	246	76	64	3	0	98	199	1	43	43	16	2	6	81	132	115	145	1 272	15	311	55	29	24	188	1 567	13	11	7	
	<b>1985</b>	I-III	-	5	0	4	9	0	96	1	18	1	0	20	71	0	6	15	5	0	2	23	33	22	39	352	6	95	16	8	7	54	436	6	5	5
		I-VI	-	10	0	6	16	0	224	18	58	3	1	46	144	1	14	34	8	0	3	58	64	48	79	802	11	196	33	19	14	116	982	12	7	7
		I-IX	-	14	0	9	23	1	322	39	72	3	1	70	200	1	21	46	12	1	4	80	104	80	113	1 168	14	279	48	29	20	152	1 417	16	10	9
<b>B</b>	<b>1984</b>	:	:	:	:	:	1	177	1	:	:	14	78	:	:	:	5	0	1	18	32	:	1	327	15	311	15	6	8	13	369	:	:	:		
	<b>1985</b>	I-III	:	:	:	:	0	44	1	:	:	5	36	:	:	:	2	-	0	5	8	:	0	101	6	95	4	1	3	5	114	:	:	:		
		I-VI	:	:	:	:	0	106	1	:	:	10	60	:	:	:	3	0	1	10	16	:	0	207	11	196	10	3	5	8	233	:	:	:		
		I-IX	:	:	:	:	0	154	1	:	:	13	81	:	:	:	4	0	1	14	24	:	1	293	14	279	14	5	7	11	329	:	:	:		
<b>Exports to third countries</b>		<b>Exportations vers les pays tiers</b>																																		
<b>A</b>	<b>1984</b>	0	9	0	0	9	1	123	23	136	74	1	162	286	41	251	184	25	3	21	120	265	130	162	2 008	20	261	116	28	89	314	2 556	0	60	9	
	<b>1985</b>	I-III	0	14	-	0	15	0	91	1	34	17	0	121	68	4	124	47	7	0	3	29	98	34	36	714	8	47	31	7	26	80	858	0	24	3
		I-VI	0	20	-	0	21	4	152	1	82	48	9	193	143	12	220	99	20	0	7	66	189	74	87	1 406	14	129	59	14	51	157	1 685	0	33	6
		I-IX	0	20	-	0	21	4	214	1	104	76	11	267	204	17	304	152	25	1	15	113	255	99	129	1 990	20	177	79	21	70	216	2 377	0	39	10
<b>B</b>	<b>1984</b>	:	:	:	:	:	0	40	0	:	:	22	174	:	:	:	14	0	7	9	15	:	0	281	20	261	65	4	42	30	422	:	:	:		
	<b>1985</b>	I-III	:	:	:	:	0	11	0	:	:	11	21	:	:	:	3	0	2	3	4	:	0	56	8	47	15	1	12	9	92	:	:	:		
		I-VI	:	:	:	:	3	29	0	:	:	22	61	:	:	:	7	0	3	6	11	:	0	143	14	129	26	2	23	17	211	:	:	:		
		I-IX	:	:	:	:	3	37	0	:	:	26	90	:	:	:	10	0	5	8	16	:	0	197	20	177	34	3	32	24	289	:	:	:		
<b>Deliveries to the EC</b>		<b>Ireland</b>																																	<b>Livraisons vers la CE</b>	
<b>A</b>	<b>1984</b>	-	0	0	-	0	0	0	-	0	0	0	1	9	0	92	18	0	0	0	1	1	0	2	124	0	0	2	1	2	6	133	0	0	0	
	<b>1985</b>	I-III	-	-	-	-	0	0	-	0	0	-	0	4	0	29	5	-	0	0	1	0	0	0	40	0	0	1	0	0	1	41	-	0	0	
		I-VI	-	-	0	-	0	0	-	0	0	-	0	7	0	70	7	-	0	0	1	1	0	1	88	0	0	1	0	1	2	92	-	0	0	
		I-IX	-	-	0	-	0	0	-	0	0	-	0	9	0	97	11	-	0	0	3	1	0	2	123	0	0	2	0	1	3	129	-	0	0	
<b>B</b>	<b>1984</b>	:	:	:	:	:	0	0	0	:	:	0	0	:	:	:	0	0	0	0	0	0	:	0	0	0	0	0	0	0	0	0	0	0	0	0
	<b>1985</b>	I-III	:	:	:	:	-	0	-	:	:	-	0	-	:	:	-	-	-	0	0	:	0	0	0	0	0	0	0	0	0	0	0	0	0	0
		I-VI	:	:	:	:	0	0	-	:	:	-	0	-	:	:	-	-	-	0	0	:	0	0	0	0	0	0	0	0	0	0	0	0	0	0
		I-IX	:	:	:	:	0	0	0	:	:	0	0	:	:	:	-	0	-	0	0	:	0	0	0	0	0	0	0	0	0	0	0	0	0	0
<b>Exports to third countries</b>		<b>Exportations vers les pays tiers</b>																																		
<b>A</b>	<b>1984</b>	-	-	-	-	-	0	-	-	0	-	0	0	-	7	1	-	0	-	0	-	0	0	0	9	0	0	0	0	0	0	0	0	0	0	
	<b>1985</b>	I-III	-	-	-	-	-	-	-	-	-	-	-	-	2	1	-	-	-	-	0	0	-	4	-	0	0	0	0	0	0	0	0	0	0	
		I-VI	-	-	-	-	-	-	-	-	-	-	-	-	0	0	5	1	-	0	-	0	0	6	-	0	0	0	0	0	0	0	0	0	0	
		I-IX	-	-	-	-	-	-	-	-	-	-	-	-	0	0	6	2	-	0	-	0	0	9	-	0	0	0	0	0	0	0	0	0	0	
<b>B</b>	<b>1984</b>	:	:	:	:	:	-	-	0	:	:	-	0	:	:	:	-	-	-	-	-	-	:	0	0	0	0	0	0	0	0	0	0	0	0	0
	<b>1985</b>	I-III	:	:	:	:	-	-	0	:	:	-	0	:	:	:	-	-	-	-	-	0	:	0	0	0	0	0	0	0	0	0	0	0	0	0
		I-VI	:	:	:	:	0	0	-	:	:	-	0	:	:	:	-	-	-	-	-	0	:	0	0	0	0	0	0	0	0	0	0	0	0	0
		I-IX	:	:	:	:	0	0	0	:	:	-	0	:	:	:	-	-	-	-	0	:	0	0	0	0	0	0	0	0	0	0	0	0	0	0



Exports and deliveries (EC and member countries)

Exportations et livraisons (CE et pays membres)

1 000 t

		0	1	2	3	4	5	6	7	8	9	10	11	12	13	14	15	16	17	18	19	20	21	22	23	24	25	26	27	28	29	30	31	32	33				
<b>Deliveries to the EC</b>		<b>España</b>																																					
<b>A</b>	1985																																						
	1986	I-III																																					
		I-VI																																					
		I-IX																																					
<b>B</b>	1985																																						
	1986	I-III																																					
		I-VI																																					
		I-IX																																					
<b>Exports to third countries</b>		<b>Exportations vers les pays tiers</b>																																					
<b>A</b>	1985																																						
	1986	I-III																																					
		I-VI																																					
		I-IX																																					
<b>B</b>	1985																																						
	1986	I-III																																					
		I-VI																																					
		I-IX																																					
<b>Deliveries to the EC</b>		<b>Portugal</b>																																					
<b>A</b>	1985																																						
	1986	I-III																																					
		I-VI																																					
		I-IX																																					
<b>B</b>	1985																																						
	1986	I-III																																					
		I-VI																																					
		I-IX																																					
<b>Exports to third countries</b>		<b>Exportations vers les pays tiers</b>																																					
<b>A</b>	1985																																						
	1986	I-III																																					
		I-VI																																					
		I-IX																																					
<b>B</b>	1985																																						
	1986	I-III																																					
		I-VI																																					
		I-IX																																					

## Imports and exports (EC)

## Importations et exportations (CE)

1 000 t

		Steel (ECSC) - Acier (CECA)																			
		Pig iron Fontes (1)			Ingots and semis Lingots et demi-produits			Coils Coils			Other products			Autres produits			Σ				
											Σ			of which : dont Flat products Produits plats							
		1984	1985		1984	1985		1984	1985		1984	1985		1984	1985		1984	1985			
	I-VI	I-IX		I-VI	I-IX		I-VI	I-IX		I-VI	I-IX		I-VI	I-IX		I-VI	I-IX				
		<b>Imports / Importations</b>																			
EUROPA	D	1	468	287	416	637	339	515	1 267	584	946	3 419	1 795	2 665	1 966	993	1 507	5 323	2 718	4 127	
	F	2	234	149	205	561	264	375	1 103	407	650	2 786	1 445	2 115	1 593	813	1 182	4 449	2 117	3 140	
	I	3	1	0	1	164	58	78	266	177	241	2 072	812	1 273	626	321	459	2 503	1 047	1 592	
	NL	4	17	9	13	645	268	381	608	293	406	1 486	785	1 141	1 196	608	882	2 740	1 346	1 928	
	B-L	5	44	24	34	532	272	377	2 266	1 270	1 765	5 200	2 727	3 977	3 297	1 731	2 508	7 997	4 270	6 119	
	UK	6	4	5	6	333	236	340	67	47	62	883	499	735	488	258	393	1 284	781	1 138	
	IRL	7	-	-	-	0	0	0	0	0	0	118	84	122	7	6	10	118	84	122	
	DK	8	-	0	0	16	1	5	2	0	0	189	99	149	146	74	114	207	101	154	
	GR	9	0	-	-	0	-	-	33	18	35	59	30	36	59	29	35	92	48	70	
	EUR	10	<b>768</b>	<b>474</b>	<b>675</b>	<b>2 889</b>	<b>1 439</b>	<b>2 071</b>	<b>5 613</b>	<b>2 796</b>	<b>4 105</b>	<b>16 213</b>	<b>8 277</b>	<b>12 213</b>	<b>9 378</b>	<b>4 833</b>	<b>7 092</b>	<b>24 714</b>	<b>12 512</b>	<b>18 389</b>	
	Other West / Autres Ouest	S	11	11	0	0	79	47	56	39	52	74	1 042	592	826	526	340	467	1 160	691	956
		N	12	85	62	81	135	50	54	12	2	2	236	114	180	87	34	51	384	165	236
		A	13	-	0	0	21	25	29	205	141	192	863	486	708	619	363	530	1 090	652	928
		YU	14	3	2	2	20	15	18	51	42	50	116	108	146	63	72	96	188	165	214
		Other / Autres	15	58	17	25	347	141	219	93	45	58	1 859	899	1 325	652	360	537	2 295	1 086	1 603
		Σ	16	<b>157</b>	<b>82</b>	<b>108</b>	<b>602</b>	<b>278</b>	<b>376</b>	<b>400</b>	<b>282</b>	<b>376</b>	<b>4 116</b>	<b>2 199</b>	<b>3 185</b>	<b>1 947</b>	<b>1 169</b>	<b>1 681</b>	<b>5 117</b>	<b>2 759</b>	<b>3 937</b>
		Σ EFTA / AELE (2)	17	131	81	106	310	184	229	348	239	326	3 265	1 755	2 533	1 645	955	1 369	3 923	2 178	3 088
	East / Est	Σ	18	<b>83</b>	<b>29</b>	<b>44</b>	<b>149</b>	<b>111</b>	<b>135</b>	<b>334</b>	<b>98</b>	<b>147</b>	<b>1 470</b>	<b>620</b>	<b>1 006</b>	<b>791</b>	<b>358</b>	<b>583</b>	<b>1 954</b>	<b>830</b>	<b>1 288</b>
		Σ SU	19	83	29	44	5	-	-	59	3	7	10	19	21	9	19	21	74	22	27
AFRICA	20	<b>113</b>	<b>52</b>	<b>76</b>	<b>5</b>	<b>1</b>	<b>16</b>	<b>85</b>	<b>56</b>	<b>85</b>	<b>153</b>	<b>82</b>	<b>141</b>	<b>51</b>	<b>36</b>	<b>67</b>	<b>243</b>	<b>138</b>	<b>242</b>		
⊃ ZA	21	75	32	48	0	0	0	35	40	49	124	76	126	33	30	53	159	116	175		
AMERICA	22	<b>340</b>	<b>151</b>	<b>260</b>	<b>104</b>	<b>77</b>	<b>232</b>	<b>49</b>	<b>32</b>	<b>37</b>	<b>397</b>	<b>55</b>	<b>74</b>	<b>219</b>	<b>40</b>	<b>56</b>	<b>550</b>	<b>165</b>	<b>343</b>		
⊃ USA	23	3	2	2	34	1	5	0	0	0	55	15	21	44	12	17	89	16	26		
⊃ CAN	24	148	86	125	2	1	1	29	19	22	26	14	16	19	10	11	57	33	39		
ASIA	25	0	-	-	1	0	0	60	58	66	158	88	140	123	66	103	219	146	207		
⊃ J	26	-	-	-	1	0	0	58	58	65	154	85	133	120	66	102	212	144	198		
OCEANIA	27	-	-	-	0	0	0	0	7	11	1	1	3	0	0	3	1	8	14		
Miscellaneous / Divers	28	-	-	-	-	0	0	1	-	1	1	0	0	1	0	0	3	0	1		
Σ	29	<b>1 461</b>	<b>789</b>	<b>1 163</b>	<b>3 749</b>	<b>1 907</b>	<b>2 832</b>	<b>6 543</b>	<b>3 329</b>	<b>4 827</b>	<b>22 509</b>	<b>11 322</b>	<b>16 762</b>	<b>12 509</b>	<b>6 502</b>	<b>9 584</b>	<b>32 800</b>	<b>16 558</b>	<b>24 421</b>		
⊃ Third countries / Pays tiers	30	693	315	488	861	468	761	930	532	722	6 295	3 046	4 550	3 131	1 669	2 493	8 087	4 046	6 032		
⊃ Developing countries / Pays en voie de développement (3)	31	227	84	161	68	63	229	73	29	51	349	35	60	177	23	43	490	127	340		



		1984	1985		1984	1985		1984	1985		1984	1985		1984	1985		1984	1985			
			I-VI	I-IX		I-VI	I-IX		I-VI	I-IX		I-VI	I-IX		I-VI	I-IX		I-VI	I-IX	I-VI	I-IX
<b>Exports / Exportations</b>																					
EUROPA	D	31	58	38	57	561	310	454	583	343	530	4 729	2 455	3 744	2 568	1 397	2 076	5 872	3 108	4 727	
	F	32	372	221	325	604	253	389	1 602	813	1 110	3 880	1 841	2 654	2 273	1 091	1 572	6 086	2 907	4 152	
	I	33	148	95	126	304	222	321	1 981	847	1 273	1 546	839	1 186	1 093	536	768	3 831	1 909	2 780	
	NL	34	45	29	44	101	37	56	203	89	145	1 921	972	1 461	951	493	735	2 225	1 098	1 662	
	B-L	35	137	92	124	540	271	359	507	284	388	1 646	836	1 163	860	456	640	2 693	1 391	1 910	
	UK	36	33	20	31	212	81	125	552	247	431	1 492	750	1 132	1 038	530	802	2 257	1 078	1 687	
	IRL	37	1	0	0	1	0	0	3	1	2	194	92	136	104	51	75	199	93	138	
	DK	38	4	2	2	8	44	61	32	26	40	581	284	417	423	189	281	622	354	518	
	GR	39	2	0	1	407	171	269	474	121	208	239	137	197	168	96	138	1 120	429	674	
	EUR	40	801	497	710	2 738	1 390	2 034	5 939	2 772	4 126	16 228	8 205	12 088	9 478	4 839	7 087	24 905	12 367	16 248	
	Other West / Autres Ouest	S	41	11	5	6	53	19	26	41	19	30	1 025	478	690	732	345	500	1 119	516	747
		CH	42	55	27	43	126	49	86	131	51	83	1 225	564	851	730	343	502	1 482	665	1 020
		E	43	1	1	2	93	110	142	474	333	486	591	328	482	478	286	419	1 158	771	1 110
		Other / Autres	44	35	41	46	374	267	200	568	406		1 761	918	1 393	1 182	585	888	2 704	1 590	2 376
		Σ EFTA / AELE (2)	45	102	74	97	646	445	454	1 214	809	1 183	4 602	2 288	3 416	3 122	1 559	2 309	6 463	3 542	5 253
	East / Est	Σ	46	88	51	72	239	93	178	563	287	429	3 461	1 683	2 463	2 211	1 076	1 545	4 263	2 063	3 070
		Σ SU	47	0	0	1	30	30	45	34	2	5	2 460	1 666	2 369	2 099	1 436	2 083	2 524	1 699	2 419
			48	0	-	-	27	28	43	8	2	5	2 195	1 570	2 193	1 900	1 361	1 940	2 229	1 600	2 241
AFRICA		49	79	29	40	215	206	333	198	117	145	1 611	1 001	1 395	737	398	595	2 024	1 324	1 874	
	Σ Maghreb	50	24	4	8	141	103	215	147	84	102	739	505	664	303	168	250	1 027	692	981	
AMERICA		51	101	51	60	1 079	410	772	1 156	518	851	4 022	1 926	2 966	2 408	1 055	1 688	6 257	2 853	4 589	
	Nord / North	Σ USA	52	61	28	36	864	306	625	1 048	448	726	3 274	1 602	2 497	1 954	832	1 372	5 186	2 356	3 848
			53	57	26	34	767	261	568	980	418	676	2 872	1 366	2 130	1 782	745	1 218	4 620	2 045	3 374
	Central / Centrale South / Sud		54	0	0	0	111	63	107	19	18	49	427	180	273	246	121	172	558	262	429
		YV	55	40	24	24	104	41	41	88	52	76	320	143	196	208	102	143	513	236	312
		BR	56	40	22	22	2	-	-	12	0	0	55	19	24	37	8	11	69	19	24
		RA	57	-	-	-	-	0	0	-	1	2	53	23	37	27	19	33	53	24	39
		58	-	-	-	95	20	20	64	40	60	56	19	26	34	16	21	215	79	106	
ASIA		59	41	38	47	649	430	630	648	360	493	3 767	2 734	3 800	2 049	1 126	1 698	5 064	3 523	4 922	
	Middle East / Moyen-Orient		60	19	10	16	171	46	67	371	206	264	1 299	659	969	738	356	565	1 840	912	1 300
		IR	61	1	6	12	35	20	20	92	45	66	410	228	353	326	169	284	537	293	440
		IRQ	62	0	-	-	10	4	9	10	20	20	165	120	172	60	36	57	185	144	202
		IL	63	1	1	1	57	19	20	90	52	78	156	97	138	110	58	79	304	168	235
	Rest of Asia / Reste de l'Asie		64	22	28	31	478	383	563	277	154	228	2 468	2 075	2 830	1 311	770	1 133	3 224	2 612	3 622
		IND	65	0	0	0	5	3	5	84	119	163	742	389	542	633	356	497	830	512	709
RC		66	0	-	-	94	186	267	0	4	4	899	1 228	1 674	310	226	387	993	1 418	1 945	
J		67	10	24	24	1	0	0	107	0	0	8	4	5	6	2	3	116	4	6	
OCEANIA		68	0	0	0	5	0	0	0	1	1	75	30	43	36	14	19	80	30	44	
Miscellaneous / Divers		69	-	-	-	0	-	-	0	-	-	1	0	0	0	0	0	1	0	0	
Σ		70	1 123	689	955	5 363	2 912	4 469	9 190	4 578	6 803	32 766	17 849	26 075	19 928	10 427	15 479	47 318	25 339	37 348	
Σ Third countries / Pays tiers		71	323	191	244	2 624	1 521	2 436	3 251	1 806	2 677	16 538	9 645	13 988	10 450	5 588	8 392	22 413	12 972	19 100	
Σ Developing countries / Pays en voie de développement (3)		72	150	66	86	984	554	844	847	543	758	5 191	2 811	3 965	2 899	1 510	2 206	7 022	3 907	5 567	

(\*) Including Spiegeleisen and high-carbon ferro-manganese.  
Y compris spiegel et ferromanganèse carburé.

(2) GEONOM: 1021.

(3) GEONOM: 1030.

Imports and exports  
of scrap (EC) (1)Importations et exportations  
de ferrailles (CE) (1)

1 000 t

	Imports		Importations		Exports		Exportations	
	1984	1985		1984	1985			
		I-VI	I-IX		I-VI	I-IX		
EUROPA	D	2 658	1 556	2 290	1 522	715	1 064	
	F	2 942	1 478	2 045	396	226	372	
	I	20	7	9	3 940	2 057	2 955	
	NL	1 037	468	665	527	307	432	
	B-L	513	272	404	1 586	821	1 173	
	UK	847	327	518	45	45	56	
	IRL	34	23	32	81	64	84	
	DK	215	118	173	114	16	29	
	GR	4	1	2	38	2	34	
	EUR	8 269	4 248	6 137	8 250	4 253	6 199	
		S	17	17	21	599	384	513
		N	13	4	5	14	4	7
		CH	114	49	72	256	111	144
Other West / Autres Ouest	A	17	12	17	207	46	71	
	E	4	2	4	3 545	2 370	3 188	
	Other / Autres	144	104	155	341	114	165	
East / Est	Σ	309	188	274	4 962	3 029	4 088	
	⊃ EFTA / AELE	164	86	122	1 196	595	798	
		1 262	569	741	473	210	304	
AFRICA		75	64	112	2	4	5	
⊃ Maghreb		37	45	69	1	4	4	
AMERICA		478	309	398	3	6	16	
North / Nord		425	285	357	1	0	0	
⊃ USA		390	239	309	0	0	0	
Central / Centrale		52	24	41	2	0	0	
South / Sud		1	0	0	0	5	17	
ASIA		34	26	39	806	461	746	
OCEANIA		0	1	1	0	0	0	
Miscellaneous / Divers		3	2	13	0	0	0	
Σ		10 429	5 405	7 715	14 496	7 964	11 360	
⊃ Third countries / Pays tiers		2 161	1 157	1 578	6 246	3 711	5 161	
⊃ Developing countries / Pays en voie de développement		107	87	149	351	423	660	

(1) Iron and steel scrap, not including old rails.

(1) Ferrailles de fonte et d'acier, non compris les rails usagés.

**Internal trade**  
**Commerce intérieur**

## 5.5

## Net deliveries of iron and steel products by stockholding merchants(1)

## Livraisons nettes de produits sidérurgiques des négociants(1)

1 000 t

		Ordinary steel / Acier ordinaire										Special steel			
		Semi-finished products Demi-produits	Heavy sections Profilés lourds	Wire rod Fil machine	Concrete reinforcing bars Ronds à béton	Other merchant bars Autres aciers marchands	Flat products / Produits plats			Σ	Σ		Special steel Aciers spéciaux		
							Σ	Σ			Σ	Home market Marché national		Export Exportation	
								plates > 3 mm tôles > 3 mm	sheets < 3 mm tôles < 3 mm						coated plates and sheets tôles revêtues
		1	2	3	4	5	6	7	8	9	10	11	12	13	
<b>BR Deutschland</b>															
<b>1984</b>		145	728	18	878	860	<b>3 226</b>	865	1 249	479	<b>5 855</b>	5 548	308	:	
<b>1984</b>	XI	13	57	1	68	72	<b>284</b>	78	110	42	<b>496</b>	467	29	:	
	XII	11	43	1	40	47	<b>193</b>	54	74	32	<b>334</b>	315	18	:	
<b>1985</b>	I	10	51	1	21	74	<b>306</b>	83	120	42	<b>463</b>	439	24	:	
	II	13	52	1	31	71	<b>286</b>	65	112	40	<b>453</b>	426	27	:	
	III	14	60	1	63	76	<b>316</b>	89	119	42	<b>531</b>	500	31	:	
	IV	11	66	2	80	77	<b>300</b>	82	113	41	<b>535</b>	504	31	:	
	V	11	66	2	83	72	<b>298</b>	84	118	40	<b>532</b>	500	32	:	
	VI	11	66	1	77	69	<b>276</b>	81	105	39	<b>501</b>	468	33	:	
	VII	13	78	2	93	76	<b>297</b>	86	111	44	<b>558</b>	528	30	:	
	VIII	12	68	2	82	69	<b>273</b>	74	100	40	<b>508</b>	480	27	:	
	XI	15	72	1	91	74	<b>315</b>	82	118	48	<b>569</b>	538	31	:	
	X	11	81	1	97	82	<b>342</b>	93	126	59	<b>615</b>	582	32	:	
	XI	12	71	1	69	71	<b>292</b>	76	109	47	<b>516</b>	489	27	:	
<b>France</b>															
<b>1984</b>		-	473	19	320	474	<b>2 327</b>	847	629	304	<b>3 613</b>	3 354	258	310	
<b>1984</b>	X	-	45	1	31	44	<b>223</b>	80	63	27	<b>344</b>	325	19	23	
	XI	-	41	4	27	41	<b>219</b>	78	57	27	<b>332</b>	303	30	23	
	XII	-	32	2	21	32	<b>150</b>	57	57	21	<b>236</b>	213	24	19	
<b>1985</b>	I	-	39	2	18	39	<b>193</b>	67	59	22	<b>290</b>	271	14	21	
	II	-	41	3	23	41	<b>191</b>	75	57	26	<b>300</b>	275	25	22	
	III	-	44	3	28	43	<b>213</b>	77	60	26	<b>331</b>	306	25	23	
	IV	-	45	1	29	40	<b>201</b>	76	59	24	<b>317</b>	303	14	20	
	V	-	41	1	28	38	<b>175</b>	67	52	22	<b>284</b>	267	17	21	
	VI	-	46	1	29	41	<b>160</b>	72	57	24	<b>278</b>	261	17	23	
	VII	-	49	1	29	42	<b>153</b>	70	50	23	<b>274</b>	262	12	22	
	VIII	-	26	0	18	21	<b>47</b>	29	11	5	<b>113</b>	110	3	7	
	IX	-	45	1	31	42	<b>175</b>	79	47	28	<b>295</b>	279	16	22	
	X	-	47	1	31	46	<b>204</b>	94	54	30	<b>329</b>	310	20	26	

		Ordinary steel / Acier ordinaire										Special steel Aciers spéciaux		
		Semi-finished products Demi-produits	Heavy sections Profils lourds	Wire rod Fil machine	Concrete reinforcing bars Ronds à béton	Other merchant bars Autres aciers marchands	Flat products / Produits plats			Σ	Σ			
							Σ	Σ			Home market Marché national		Export Exportation	
								plates > 3 mm tôles > 3 mm	sheets < 3 mm tôles < 3 mm					coated plates and sheets tôles revêtues
		1	2	3	4	5	6	7	8	9	10	11	12	13
<b>Nederland (1)</b>														
1984		-	190	-	176	141	150	67	39	35	657	657	-	:
1984	XI	-	18	-	16	13	14	7	4	3	60	60	-	:
	XII	-	11	-	10	8	10	5	2	2	39	39	-	:
1985	I	-	14	-	7	13	14	6	4	3	48	48	-	:
	II	-	13	-	9	11	13	6	3	3	45	45	-	:
	III	-	17	-	17	13	13	6	3	3	60	60	-	:
	IV	-	17	-	15	12	13	6	3	3	57	57	-	:
	V	-	19	-	16	12	14	6	3	3	61	61	-	:
	VI	-	19	-	17	12	13	6	3	3	62	62	-	:
	VII	-	14	-	7	9	11	5	2	2	40	62	-	:
	VIII	-	18	-	14	12	13	5	3	3	57	57	-	:
	XI	-	19	-	19	13	13	6	4	3	64	64	-	:
	X	-	21	-	20	16	16	7	4	4	70	70	-	:
	XI	-	19	-	13	13	13	6	3	3	59	59	-	:
<b>Belgique/België</b>														
1984		46	118	18	73	135	443	95	165	18	832	379	453	14
1984	IV	17	38	1	18	35	91	26	41	3	199	88	112	4
	V													
	VI													
	VII													
	VIII	8	24	4	20	30	91	21	33	1	176	77	99	3
	IX													
	X													
	XI	6	24	9	21	34	115	29	46	9	208	88	120	4
	XII													
1985	I	2	28	8	14	31	125	30	58	7	208	81	126	5
	II													
	III													
	IV													
	V													
	VI													

(\*) Partly estimated.

(\*) Partiellement estimé.

Headings to the columns in tables

	1	2	3	4	5	6	7	8	9	10	11	12	13	14
Stocks ( <sup>(1)</sup> )	Imports		Deliveries											
			into the same country		Within other countries of the ECSC ( <sup>(2)</sup> )	To third countries ( <sup>(2)</sup> )	Σ	Non-alloy cast-iron	Alloy cast-iron and alloy-steel ( <sup>(3)</sup> )	Σ	Non-alloy steel			
	Σ	from third countries	Σ	independent iron and steel foundries							Σ			
					Σ	Σ	Σ	Bales	Turnings (incl. cast-iron)	Frag-mentized shredder				

(<sup>(1)</sup>) On last day of month.  
(<sup>(2)</sup>) Excluding used rails.  
(<sup>(3)</sup>) Alloy turnings and bales included.

En-têtes des colonnes des tableaux

	1	2	3	4	5	6	7	8	9	10	11	12	13	14
Stocks ( <sup>(1)</sup> )	Importations		Livraisons											
			Dans le pays		Dans les autres pays membres de la CECA ( <sup>(2)</sup> )	Vers les pays tiers ( <sup>(2)</sup> )	Σ	De fonte non alliée	De fonte et d'acier alliés ( <sup>(3)</sup> )	Σ	D'acier non allié			
	Σ	pays tiers	Σ	fonderies de fonte et d'acier indépendantes							Σ			
					Σ	Σ	Σ	Paquets	Tournures (compris de fonte)	Déchi-quetage				

(<sup>(1)</sup>) Au dernier jour du mois.  
(<sup>(2)</sup>) Non compris rails usagés.  
(<sup>(3)</sup>) Y compris tournures alliées et paquets alliés.

5.6

Stocks, imports and deliveries of iron and steel scrap-merchants

Stocks, importations et livraisons de fonte et d'acier des négociants

	1	2	3	4	5	6	7	8	9	10	11	12	13	14	
<b>EUR</b>															
<b>1984</b>	2 315	<b>3 591</b>	293	<b>27 243</b>	652	7 699	5 355	<b>40 300</b>	1 962	909	<b>37 425</b>	4 116	3 258	4 337	
<b>1984</b>	I	2 305	267	26	<b>2 339</b>	59	708	413	<b>3 459</b>	169	90	<b>3 202</b>	378	272	332
	II	2 295	<b>308</b>	21	<b>2 426</b>	59	666	477	<b>3 570</b>	163	86	<b>3 319</b>	361	302	304
	III	2 170	<b>310</b>	27	<b>2 553</b>	59	685	650	<b>3 888</b>	156	96	<b>3 636</b>	402	311	370
	IV	2 138	<b>292</b>	18	<b>2 345</b>	54	607	536	<b>3 487</b>	145	87	<b>3 259</b>	353	298	404
	V	2 150	<b>301</b>	27	<b>2 387</b>	60	650	466	<b>3 504</b>	173	79	<b>3 253</b>	384	278	386
	VI	2 116	<b>325</b>	37	<b>2 391</b>	62	663	418	<b>3 474</b>	194	81	<b>3 196</b>	337	266	394
	VII } VIII }	4 325	<b>606</b>	40	<b>3 937</b>	78	1 133	679	<b>5 751</b>	326	126	<b>5 299</b>	571	446	622
	IX	2 483	<b>310</b>	21	<b>2 122</b>	56	618	331	<b>3 073</b>	151	56	<b>2 866</b>	320	224	334
	X	2 372	<b>324</b>	26	<b>2 433</b>	59	719	508	<b>3 658</b>	191	75	<b>3 390</b>	359	301	421
	XI	2 434	<b>311</b>	31	<b>2 285</b>	58	652	454	<b>3 392</b>	155	77	<b>3 159</b>	343	297	431
	XII	2 315	<b>234</b>	20	<b>2 023</b>	49	598	422	<b>3 045</b>	139	57	<b>2 848</b>	308	265	339
<b>BR DEUTSCHLAND</b>															
<b>1984</b>		973	<b>1 768</b>	268	<b>10 135</b>	—	2 504	646	<b>13 284</b>	636	350	<b>12 297</b>	1 064	1 503	1 297
<b>1984</b>	VIII	908	<b>152</b>	14	<b>777</b>	—	190	37	<b>1 004</b>	55	25	<b>925</b>	83	109	105
	IX	964	<b>158</b>	20	<b>775</b>	—	193	40	<b>1 009</b>	41	22	<b>946</b>	78	106	88
	X	937	<b>155</b>	25	<b>907</b>	—	244	60	<b>1 211</b>	66	30	<b>1 114</b>	98	141	114
	XI	954	<b>134</b>	28	<b>839</b>	—	208	52	<b>1 100</b>	54	33	<b>1 012</b>	96	137	131
	XII	973	<b>117</b>	18	<b>743</b>	—	164	35	<b>942</b>	38	22	<b>882</b>	80	122	93
<b>1985</b>	I	950	<b>99</b>	16	<b>778</b>	—	187	32	<b>997</b>	35	25	<b>937</b>	78	132	87
	II	880	<b>116</b>	14	<b>817</b>	—	241	41	<b>1 100</b>	47	29	<b>1 024</b>	100	138	94
	III	888	<b>124</b>	13	<b>887</b>	—	280	73	<b>1 240</b>	44	34	<b>1 162</b>	104	165	125
	IV	894	<b>123</b>	11	<b>854</b>	—	290	50	<b>1 194</b>	47	32	<b>1 115</b>	96	145	110
	V	911	<b>112</b>	15	<b>841</b>	—	285	32	<b>1 158</b>	42	31	<b>1 086</b>	101	152	121
	VI	888	<b>135</b>	13	<b>834</b>	—	272	47	<b>1 153</b>	40	36	<b>1 077</b>	101	143	145
	VII	894	<b>160</b>	9	<b>837</b>	—	250	44	<b>1 131</b>	37	34	<b>1 061</b>	95	134	132
	VIII	1 005	<b>99</b>	13	<b>759</b>	—	199	25	<b>983</b>	36	29	<b>918</b>	78	102	108
<b>FRANCE</b>															
<b>1984</b>		229	<b>88</b>	6	<b>3 417</b>	436	2 513	1 131	<b>7 062</b>	552	256	<b>6 253</b>	795	575	639
<b>1984</b>	III	238	<b>7</b>	1	<b>323</b>	39	211	108	<b>642</b>	37	32	<b>572</b>	87	54	52
	IV	274	<b>8</b>	0	<b>292</b>	36	197	116	<b>604</b>	35	27	<b>543</b>	72	53	53
	V	262	<b>11</b>	2	<b>336</b>	40	215	100	<b>651</b>	52	22	<b>577</b>	76	47	56
	VI	250	<b>9</b>	0	<b>336</b>	41	239	93	<b>668</b>	62	19	<b>587</b>	71	52	59
	VII } VIII }	300	<b>12</b>	1	<b>318</b>	51	325	140	<b>783</b>	86	23	<b>673</b>	92	61	79
	IX	263	<b>7</b>	—	<b>298</b>	37	205	90	<b>593</b>	51	18	<b>524</b>	64	47	48
	X	244	<b>6</b>	0	<b>333</b>	40	232	108	<b>672</b>	54	25	<b>593</b>	67	52	64
	XI	249	<b>4</b>	0	<b>274</b>	38	203	118	<b>595</b>	42	20	<b>533</b>	58	54	58
	XII	229	<b>3</b>	—	<b>230</b>	31	183	68	<b>481</b>	41	14	<b>425</b>	45	41	55
<b>1985</b>	I	237	<b>5</b>	—	<b>287</b>	43	185	79	<b>553</b>	44	19	<b>490</b>	64	50	46
	II	245	<b>12</b>	0	<b>290</b>	41	234	127	<b>651</b>	50	23	<b>579</b>	69	58	58
	III	255	<b>14</b>	1	<b>322</b>	44	252	149	<b>723</b>	58	27	<b>639</b>	70	62	62

1 000 t

	1	2	3	4	5	6	7	8	9	10	11	12	13	14
<b>ITALIA</b>														
<b>1984</b>	:	<b>190</b>	-	<b>5 415</b>	-	-	-	<b>5 415</b>	6	63	<b>5 347</b>	770	386	383
<b>1984</b>	I	17	-	520	-	-	-	520	0	6	514	68	33	33
	II	16	-	520	-	-	-	520	0	6	514	67	33	32
	III	17	-	521	-	-	-	521	1	6	514	68	34	33
	IV	16	-	492	-	-	-	492	0	6	486	70	37	40
	V	16	-	492	-	-	-	492	0	6	486	70	37	40
	VI	16	-	493	-	-	-	493	0	6	487	70	38	40
	VII	14	-	354	-	-	-	354	0	4	349	52	26	22
	VIII	14	-	354	-	-	-	354	1	3	350	52	26	21
	IX	14	-	354	-	-	-	354	1	4	350	53	27	22
	X	17	-	439	-	-	-	439	1	6	432	67	32	34
	XI	17	-	439	-	-	-	439	1	5	433	67	32	33
	XII	16	-	438	-	-	-	438	0	5	433	66	31	33
<b>NEDERLAND</b>														
<b>1984</b>	159	-	-	<b>876</b>	-	1 109	208	<b>2 195</b>	22	0	<b>2 172</b>	129	50	347
<b>1984</b>	I	190	-	59	-	68	27	154	3	-	151	16	3	15
	II	160	-	68	-	138	31	236	3	0	233	10	6	22
	III	157	-	86	-	114	41	241	2	-	239	15	6	20
	IV	160	-	66	-	85	37	188	2	0	187	12	4	43
	V	162	-	67	-	71	14	152	2	0	150	10	6	29
	VI	146	-	71	-	87	18	177	1	0	175	11	4	25
	VII	153	-	68	-	64	4	137	1	-	136	6	5	16
	VIII	185	-	54	-	56	4	114	1	-	113	9	2	14
	IX	185	-	72	-	103	6	182	2	0	180	9	4	29
	X	183	-	89	-	100	14	203	2	-	201	9	3	53
	XI	220	-	92	-	121	9	222	2	0	220	13	3	56
	XII	159	-	83	-	102	3	189	1	0	187	9	4	25
<b>UEBL / BLEU</b>														
<b>1984</b>	140	<b>1 413</b>	8	<b>1 434</b>	146	552	222	<b>2 208</b>	102	118	<b>1 987</b>	203	107	261
<b>1984</b>	VI	119	113	137	15	43	4	184	8	11	165	19	10	22
	VII	127	129	107	8	46	8	161	6	16	139	13	7	18
	VIII	139	105	127	9	25	13	165	7	5	153	17	8	22
	IX	135	117	132	13	36	7	175	8	3	163	20	7	24
	X	129	136	130	13	41	14	185	8	4	173	17	6	31
	XI	127	146	119	14	49	23	191	8	3	180	21	7	23
	XII	140	89	95	12	54	26	176	7	5	164	16	7	21
<b>1985</b>	I	128	100	109	12	27	20	156	8	2	146	13	11	11
	II	145	61	120	13	52	14	186	9	7	170	20	8	35
	III	108	78	135	13	53	24	211	8	2	201	16	11	32
	IV	107	75	154	13	52	22	227	12	3	212	20	13	29
	V	137	90	166	13	41	20	227	9	2	216	20	14	20
	VI	133	54	144	13	61	17	222	10	3	208	18	15	26

Continued

Suite

1 000 t

		1	2	3	4	5	6	7	8	9	10	11	12	13	14
		<b>UNITED KINGDOM</b>													
<b>1984</b>		803	-	-	<b>5 531</b>	70	806	3 128	<b>9 467</b>	577	110	<b>8 780</b>	1 116	604	1 329
<b>1984</b>	VIII	883	-	-	<b>422</b>	5	88	192	<b>702</b>	65	9	<b>628</b>	90	23	103
	IX	925	-	-	<b>454</b>	6	66	186	<b>706</b>	44	8	<b>654</b>	93	30	116
	X	868	-	-	<b>496</b>	6	86	310	<b>892</b>	55	9	<b>828</b>	97	64	119
	XI	873	-	-	<b>483</b>	6	55	251	<b>789</b>	43	15	<b>731</b>	85	61	124
	XII	803	-	-	<b>395</b>	6	79	289	<b>763</b>	47	10	<b>707</b>	89	57	106
<b>1985</b>	I	813	-	-	<b>394</b>	7	67	338	<b>800</b>	55	9	<b>736</b>	109	64	94
	II	780	-	-	<b>423</b>	6	64	354	<b>841</b>	57	28	<b>756</b>	82	50	126
	III	849	-	-	<b>457</b>	7	44	294	<b>795</b>	44	10	<b>740</b>	101	46	123
	IV	711	-	-	<b>484</b>	-	75	364	<b>904</b>	41	10	<b>853</b>	127	55	130
	V	666	-	-	<b>472</b>	-	84	274	<b>830</b>	41	11	<b>778</b>	105	57	128
	VI	661	-	-	<b>435</b>	-	78	193	<b>706</b>	39	10	<b>658</b>	100	42	97
	VII	713	-	-	<b>448</b>	2	73	198	<b>719</b>	38	10	<b>671</b>	99	42	124
	VIII	750	-	-	<b>400</b>	-	79	221	<b>700</b>	40	9	<b>650</b>	101	30	149
		<b>DANMARK</b>													
<b>1984</b>		11	132	11	<b>435</b>	-	215	20	<b>669</b>	67	12	<b>589</b>	39	33	81
<b>1984</b>	I	7	<b>9</b>	1	<b>39</b>	-	22	2	<b>63</b>	8	1	<b>54</b>	4	3	8
	II	7	<b>9</b>	1	<b>39</b>	-	22	2	<b>63</b>	7	1	<b>55</b>	3	3	8
	III	8	<b>10</b>	1	<b>39</b>	-	22	2	<b>63</b>	8	1	<b>54</b>	4	4	8
	IV	10	<b>11</b>	1	<b>30</b>	-	18	2	<b>50</b>	5	1	<b>44</b>	3	1	6
	V	10	<b>11</b>	1	<b>30</b>	-	19	1	<b>50</b>	6	1	<b>43</b>	4	2	7
	VI	10	<b>11</b>	0	<b>31</b>	-	18	2	<b>51</b>	6	1	<b>43</b>	4	2	7
	VII	11	<b>14</b>	0	<b>36</b>	-	15	2	<b>53</b>	4	1	<b>48</b>	2	3	6
	VIII	11	<b>14</b>	1	<b>37</b>	-	16	1	<b>54</b>	4	1	<b>49</b>	3	3	7
	IX	11	<b>14</b>	1	<b>37</b>	-	15	2	<b>54</b>	4	1	<b>49</b>	3	3	7
	X	11	<b>10</b>	1	<b>39</b>	-	16	2	<b>56</b>	5	1	<b>50</b>	4	3	6
	XI	11	<b>10</b>	2	<b>39</b>	-	16	1	<b>56</b>	5	1	<b>50</b>	3	3	6
	XII	11	<b>9</b>	1	<b>39</b>	-	16	1	<b>56</b>	5	1	<b>50</b>	3	3	6





Steel consumption  
Consommation d'acier

## Apparent consumption of crude steel (1)

## Consommation apparente d'acier brut (1)

1 000 t

		D	F	I	NL	B-L	UK	IRL	DK	GR	E	P	EUR
<b>A</b>													
<b>ECSC products / Produits CECA</b>													
<b>1984</b>		40 172	18 199	27 305	3 600	5 231	15 840	364	1 722	1 832			<b>114 265</b>
<b>1984</b>	3	9 857	3 818	6 180	913	1 244	3 732	101	415	227			<b>26 487</b>
	4	10 078	4 423	7 021	952	1 193	4 028	96	429	501			<b>28 721</b>
<b>1985</b>	1	9 664	4 835	7 123	951	1 715	4 177	88	429	558			<b>29 540</b>
	2	10 409	4 593	7 128	1 142	1 203	3 809	78	440	482			<b>29 284</b>
	3	10 273	3 983	6 133	891	1 044	3 528	85	416	348			<b>26 701</b>
<b>B</b>													
<b>Including products not falling under the ECSC Treaty / Produits hors traité CECA inclus</b>													
<b>1984</b>		35 280	17 025	24 201	4 312	4 333	15 631	498	1 863	1 689			<b>104 832</b>
<b>1984</b>	3	8 415	3 586	5 450	1 098	1 063	3 708	130	487	161			<b>24 098</b>
	4	8 802	4 095	6 114	1 179	957	3 901	132	521	470			<b>26 171</b>
<b>1985</b>	1	8 391	4 598	6 354	1 195	1 494	4 098	121	541	508			<b>27 300</b>
	2	9 119	4 308	6 345	1 351	1 037	3 716	114	517	464			<b>26 931</b>
	3	8 827	3 718	5 526	1 078	855	3 510	112	499	294			<b>24 419</b>

(1) Production (continuously cast semi-finished products are converted to normal ingot weight) + scrap consumption in the rolling mills + imports - exports ± variations in stocks (at works and stockholders). Tonnages imported and exported and variations in stocks were converted into ingot equivalent by the following coefficients:

- Products falling under the Treaty:  
Ingots: 1,00; semi-finished products: 1,17; coils: 1,20; strip, hot-rolled: 1,25; railway track material: 1,38; medium and heavy plate: 1,35; sheet and universal plates: 1,31; other products falling under the Treaty: 1,27.
- Products not falling under the Treaty:  
Drawn wire: 1,30; cold-reduced strip and bright steel bars: 1,36; steel tubes, welded: 1,35; seamless: 1,47; forgings: 1,26.
- Special steel products have been converted by appropriately increased coefficients.

(1) Produits (demi-produits de coulée continue convertis en lingots de coulée normale) + consommation de ferraille dans les laminoirs + importations - exportations ± variations des stocks (stocks en usines sid. et chez les négociants). On a converti en équivalent lingot les tonnages importés et exportés et les variations des stocks en utilisant pour les produits en acier courant les coefficients suivants:

- Produits du traité:  
Lingots: 1,00; Demi-produits: 1,17; Coils: 1,20; Feuillards à chaud: 1,25; Matériel de voie: 1,38; Tôles fortes et moyennes: 1,35; Tôles fines et larges plats: 1,31; Autres produits du traité: 1,27.
- Produits hors traité:  
Fil tréfilé: 1,30; Feuillards à froid et barres étirées: 1,36; Tubes d'acier, soudés: 1,35; sans soudure: 1,47; Pièces forgées: 1,26.
- Les produits en aciers fins et spéciaux ont été convertis à l'aide de coefficients majorés.

**Venta y suscripciones · Salg og abonnement · Verkauf und Abonnement · Πωλήσεις και συνδρομές  
Sales and subscriptions · Vente et abonnements · Vendita e abbonamenti  
Verkoop en abonnementen · Venda e assinaturas**

---

**BELGIOUE/BELGIË**

---

**Moniteur belge/Belgisch Staatsblad**  
Rue de Louvain 40-42/Leuvensestraat 40-42  
1000 Bruxelles/1000 Brussel  
Tél. 512 00 26  
CCP/Postrekening 000-2005502-27

Sous-dépôts/Agentschappen:

**Librairie européenne/  
Europese Boekhandel**  
Rue de la Loi 244/Wetstraat 244  
1040 Bruxelles/1040 Brussel

**CREDOC**

Rue de la Montagne 34/Bergstraat 34  
Bte 11/Bus 11  
1000 Bruxelles/1000 Brussel

---

**DANMARK**

---

**Schultz EF-publikationer**

Møntergade 19  
1116 København K  
Tlf: (01) 14 11 95  
Girokonto 200 11 95

---

**BR DEUTSCHLAND**

---

**Bundesanzeiger Verlag**

Breite Straße  
Postfach 10 80 06  
5000 Köln 1  
Tel. (02 21) 20 29-0  
Fernschreiber:  
ANZEIGER BONN 8 882 595  
Telecopierer:  
20 29 278

---

**GREECE**

---

**G.C. Eleftheroudakis SA**

International Bookstore  
4 Nikis Street  
105 63 Athens  
Tel. 322 22 55  
Telex 219410 ELEF

Sub-agent for Northern Greece:

**Molho's Bookstore**

The Business Bookshop  
10 Tsimiski Street  
Thessaloniki  
Tel. 275 271  
Telex 412885 LIMO

---

**ESPAÑA**

---

**Boletín Oficial del Estado**

Trafalgar 27  
E-28010 Madrid  
Tel. (91) 446 60 00

**Mundi-Prensa Libros, S.A.**

Castelló 37  
E-28001 Madrid  
Tel. (91) 431 33 99 (Libros)  
431 32 22 (Suscripciones)  
435 36 37 (Dirección)  
Télex 49370-MPLI-E

---

**FRANCE**

---

**Service de vente en France des publications  
des Communautés européennes**

**Journal officiel**  
26, rue Desaix  
75732 Paris Cedex 15  
Tél. (1) 45 78 61 39

---

**IRELAND**

---

**Government Publications Sales Office**

Sun Alliance House  
Molesworth Street  
Dublin 2  
Tel. 71 03 09

or by post

**Stationery Office**

St Martin's House  
Waterloo Road  
Dublin 4  
Tel. 68 90 66

---

**ITALIA**

---

**Licosa Spa**

Via Lamarmora, 45  
Casella postale 552  
50 121 Firenze  
Tel. 57 97 51  
Telex 570466 LICOSA I  
CCP 343 509

Subagenti:

**Libreria scientifica Lucio de Biasio - AEIOU**

Via Meravigli, 16  
20 123 Milano  
Tel. 80 76 79

**Libreria Tassi**

Via A. Farnese, 28  
00 192 Roma  
Tel. 31 05 90

**Libreria giuridica**

Via 12 Ottobre, 172/R  
16 121 Genova  
Tel. 59 56 93

---

**GRAND-DUCHÉ DE LUXEMBOURG**

---

**Office des publications officielles  
des Communautés européennes**

2, rue Mercier  
L-2985 Luxembourg  
Tél. 49 92 81  
Télex PUBOF LU 1324 b  
CCP 19190-81  
CC bancaire BIL 8-109/6003/200

**Messageries Paul Kraus**

11, rue Christophe Plantin  
L-2339 Luxembourg  
Tél. 48 21 31  
Télex 2515  
CCP 49242-63

---

**NEDERLAND**

---

**Staatsdrukkerij- en uitgeverijbedrijf**

Christoffel Plantijnstraat  
Postbus 20014  
2500 EA 's-Gravenhage  
Tel. (070) 78 99 11

---

**PORTUGAL**

---

**Imprensa Nacional**

Av. Francisco Manuel de Melo, 5  
P-1000 Lisboa  
Tel. 65 39 96

**Distribuidora Livros Bertrand Lda.**

**Grupo Bertrand, S.A.R.L.**

Rua das Terras dos Vales, 4-A  
Apart. 37  
P-2700 Amadora CODEX  
Tel. 493 90 50 - 494 87 88  
Telex 15798 BERDIS

---

**UNITED KINGDOM**

---

**HM Stationery Office**

HMSO Publications Centre  
51 Nine Elms Lane  
London SW8 5DR  
Tel. (01) 211 56 56

Sub-agent:

**Alan Armstrong & Associates Ltd**

72 Park Road  
London NW1 4SH  
Tel. (01) 723 39 02  
Telex 297635 AAALTD G

---

**SCHWEIZ/SUISSE/SVIZZERA**

---

**Librairie Payot**

6, rue Grenus  
1211 Genève  
Tél. 31 89 50  
CCP 12-236

---

**UNITED STATES OF AMERICA**

---

**European Community Information  
Service**

2100 M Street, NW  
Suite 707  
Washington, DC 20037  
Tel. (202) 862 9500

---

**CANADA**

---

**Renouf Publishing Co., Ltd**

61 Sparks Street  
Ottawa  
Ontario K1P 5R1  
Tel. Toll Free 1 (800) 267 4164  
Ottawa Region (613) 238 8985-6  
Telex 053-4936

---

**JAPAN**

---

**Kinokuniya Company Ltd**

17-7 Shinjuku 3-Chome  
Shinjuku-ku  
Tokyo 160-91  
Tel. (03) 354 0131

**Journal Department**

PO Box 55 Chitose  
Tokyo 156  
Tel. (03) 439 0124

Precio de venta al público en Luxemburgo, IVA excluido ● Pris i Luxembourg (moms ikke medregnet)  
 Öffentliche Preise in Luxemburg (ohne MwSt.) ● Τιμή στο Λουξεμβούργο, χωρίς ΦΠΑ ● Price (excluding VAT) in Luxembourg  
 Prix publics au Luxembourg, TVA exclue ● Prezzi al pubblico nel Lussemburgo, IVA esclusa  
 Vastgestelde prijzen in Luxemburg (exclusief BTW) ● Preço ao público no Luxemburgo, excluido o IVA

	ECU	BFR	DKR	DM	ΔPX	ESC	FF	HFL	IRL	LIT	PTA	UKL	USD
Precio por número Pris pr. hæfte Einzelpreis Τιμή τεύχους Single copy Prix par numéro Prezzo unitario Prijs per nummer Preço por exemplar	18,94	850	153	42	2455	2380	128	48	13.60	28400	2800	11.20	16
Suscripción Abonnement Συνδρομή Subscription Abbonamento Assinatura	55,69	2500	450	124	7200	6950	375	139	40	83500	8200	32.80	47



OFICINA DE PUBLICACIONES OFICIALES DE LAS COMUNIDADES EUROPEAS  
 KONTORET FOR DE EUROPAEISKE FÆLLESSKABERS OFFICIELLE PUBLIKATIONER  
 AMT FÜR AMTLICHE VERÖFFENTLICHUNGEN DER EUROPÄISCHEN GEMEINSCHAFTEN  
 ΥΠΗΡΕΣΙΑ ΕΠΙΣΗΜΩΝ ΕΚΔΟΣΕΩΝ ΤΩΝ ΕΥΡΩΠΑΪΚΩΝ ΚΟΙΝΟΤΗΤΩΝ  
 OFFICE FOR OFFICIAL PUBLICATIONS OF THE EUROPEAN COMMUNITIES  
 OFFICE DES PUBLICATIONS OFFICIELLES DES COMMUNAUTÉS EUROPÉENNES  
 UFFICIO DELLE PUBBLICAZIONI UFFICIALI DELLE COMUNITÀ EUROPEE  
 BUREAU VOOR OFFICIËLE PUBLIKATIES DER EUROPESE GEMEENSCHAPPEN  
 SERVIÇO DAS PUBLICAÇÕES OFICIAIS DAS COMUNIDADES EUROPEIAS

Kat./cat.: CA-AL-86-001-9A-C