



**EISEN UND STAHL**

---

**IRON AND STEEL**

---

**1952 – 1982**

---

**SIDÉRURGIE**

---

**SIDERURGIA**



**STATISTISCHES AMT DER EUROPÄISCHEN GEMEINSCHAFTEN**

**STATISTICAL OFFICE OF THE EUROPEAN COMMUNITIES**

**OFFICE STATISTIQUE DES COMMUNAUTÉS EUROPÉENNES**

**ISTITUTO STATISTICO DELLE COMUNITÀ EUROPEE**

L-2920 Luxembourg — Tél. 430 11 — Télex: Comeur Lu 3423  
B-1049 Bruxelles, Bâtiment Berlaymont, Rue de la Loi 200 (Bureau de liaison) — Tél. 235 11 11

Diese Veröffentlichung ist bei den auf der dritten Umschlagseite aufgeführten Vertriebsbüros erhältlich.

This publication is obtainable from the sales offices mentioned on the inside back cover.

Pour obtenir cette publication, prière de s'adresser aux bureaux de vente dont les adresses sont indiquées à la page 3 de la couverture.

Per ottenere questa pubblicazione, si prega di rivolgersi agli uffici di vendita i cui indirizzi sono indicati nella 3ª pagina di copertina.

**EISEN UND STAHL  
IRON AND STEEL**

**1952 – 1982**

**SIDÉRURGIE  
SIDERURGIA**

Manuskript abgeschlossen im September 1983  
Manuscript completed in September 1983  
Manuscrit terminé en septembre 1983  
Manoscritto terminato in settembre 1983

Bibliographische Daten befinden sich am Ende der Veröffentlichung  
Cataloguing data can be found at the end of this publication  
Une fiche bibliographique figure à la fin de l'ouvrage  
Una scheda bibliografica figura alla fine del volume

Luxembourg: Office des publications officielles des Communautés européennes, 1983

ISBN 92-825-3194-5

Kat./cat.: CA-37-83-514-4A-C

Inhaltswiedergabe nur mit Quellennachweis gestattet  
The data may not be reproduced without indication of the source  
La reproduction des données est subordonnée à l'indication de la source  
La riproduzione dei dati è subordinata alla citazione della fonte

*Printed in the FR of Germany*

Die Strukturprobleme im Bereich der Eisen- und Stahlindustrie erfordern in zunehmendem Maße eine langfristige statistische Betrachtung.

Die Maßstäbe zur Beurteilung der Lage haben sich aufgrund der seit Ende 1974 anhaltenden und damit bereits chronischen Stahlmarktkrise geändert. Kurzfristige oder mittelfristige statistische Vergleiche allein kennzeichnen nicht mehr in angemessener Weise den „normalen“ Entwicklungsstand. Der Hang zum Vergleich mit weiter zurückliegenden Zeiträumen ist unübersehbar. Sowohl die Frage nach der zeitlichen Bezugsbasis als auch die Beobachtung von Strukturveränderungen im Zeitablauf bewogen das SAEG, im Rahmen seines Veröffentlichungsprogramms „Eisen und Stahl“ diese neue Reihe herauszugeben.

Es handelt sich im folgenden um den Versuch, mittels einer Auswahl von statistischen Reihen, die bereits für eine begrenzte Anzahl von Jahren im Jahrbuch „Eisen und Stahl“ des SAEG veröffentlicht werden, den zusätzlichen historischen Informationsbedarf zu befriedigen.

Einschnitte in der politischen Entwicklung der Gemeinschaft (z. B. Erweiterungen in 1973 und 1981) erschweren natürlich den Durchlauf der Reihen oder machen ihn sogar in manchen Fällen unmöglich. Für diesen Mangel bittet das SAEG um Verständnis und ist gleichzeitig für Verbesserungsvorschläge dankbar.

Bezüglich der statistischen Begriffsinhalte siehe „Erläuterungen: Eisen- und Stahl“ 1981, SAEG.

Luxemburg, 1983



**I. TABELLEN**

Seite

**1. Zusammenfassende Übersichten**

1.1	Bevölkerung . . . . .	2
1.2	Bruttoinlandsprodukt . . . . .	2
1.3	Indizes der industriellen Produktion . . . . .	3

**2. Produktionsgrundlagen**

2.1	Eingeschriebene Arbeiter nach Mitgliedstaaten und Beschäftigte insgesamt (EG) in der Eisen- und Stahlindustrie. . . . .	6
2.2	Geleistete Arbeitsstunden . . . . .	6
2.3	Hüttenunternehmen nach Größenklassen (EG) . . . . .	7
2.4	Hüttenwerke nach Größenklassen (EG) . . . . .	7

*Eisenerz*

2.5	Eisenerzförderung (EG) . . . . .	8
2.6	Verbrauch von Eisenerz insgesamt . . . . .	8

*Manganerz*

2.7	Verbrauch von Manganerz insgesamt . . . . .	9
-----	---	---

*Roheisen, Spiegeleisen und Hochofen-Ferromangan*

2.8	Verbrauch von Roheisen, Spiegeleisen und Hochofen-Ferromangan insgesamt . . . . .	9
-----	---	---

*Schrott*

2.9	Schrottverbrauch insgesamt . . . . .	10
-----	--------------------------------------	----

*Koks*

2.10	Verbrauch von Koks insgesamt . . . . .	10
------	--	----

*Energie*

2.11	Verbrauch und Abgabe von Energie in der Eisen- und Stahlindustrie (EG) . . . . .	11
------	--	----

**3. Erzeugung**

3.1	Produktionsrelationen . . . . .	17
-----	---------------------------------	----

*Roheisen*

3.2	Roheisenerzeugung nach Mitgliedstaaten. . . . .	18
-----	---	----

*Rohstahl*

3.3	Rohstahlerzeugung nach Mitgliedstaaten, in den Vereinigten Staaten, Japan und in der Welt. . . . .	19
-----	--	----

	Seite
3.4 Erzeugung von Rohblöcken, Strangguß und Flüssigstahl für Stahlguß . . . . .	20
3.5 Erzeugung von Rohstahl nach Verfahren (EG) . . . . .	21
<i>Edelstahl</i>	
3.6 Erzeugung von Edelstahl . . . . .	22
<i>Walzstahlfertigerzeugnisse und weiterverarbeitete Erzeugnisse</i>	
3.7 Erzeugung von Walzstahlfertigerzeugnissen und weiterverarbeiteten Erzeugnissen (EG)	24
<i>Erste Verarbeitungsstufe von Eisen und Stahl</i>	
3.8 Erzeugung der Industrien der ersten Verarbeitungsstufe von Eisen und Stahl . . . . .	26
3.9 Erzeugung von gutem Stahlguß . . . . .	28
<i>Nebenprodukte</i>	
3.10 Erzeugung von Nebenprodukten der Hochöfen und Stahlwerke. . . . .	28
<b>4. Außenhandel</b>	
4.1 Direkter und indirekter Stahlaußenhandel in Rohstahlgewicht . . . . .	30
4.2 Außenhandel und Binnenaustausch an Eisen- und Stahlerzeugnissen: Einfuhr und Bezüge (EG und Mitgliedstaaten) . . . . .	35
4.3 Außenhandel und Binnenaustausch an Eisen- und Stahlerzeugnissen: Ausfuhr und Lieferungen (EG und Mitgliedstaaten) . . . . .	47
4.4 Außenhandel an EGKS-Stahl nach Märkten (EG) . . . . .	58
<b>5. Stahlverbrauch</b>	
5.1 Marktversorgung mit EGKS-Stahl in Rohstahlgewicht . . . . .	60
5.2 Marktversorgung mit Stahl insgesamt in Rohstahlgewicht. . . . .	61
5.3 Sichtbarer Stahlverbrauch nach Erzeugnisgruppen. . . . .	62
<b>II. SCHAUBILDER</b> . . . . .	71



⊖	Welt
EUR, EG	Europäische Gemeinschaft
D	Deutschland
F	Frankreich
I	Italien
NL	Niederlande
B	Belgien
L	Luxemburg
UK	Vereinigtes Königreich
IRL	Irland
DK	Dänemark
GR	Griechenland

### Drittländer:

A	Österreich
AUS	Australien
BR	Brasilien
CDN	Kanada
CH	Schweiz
E	Spanien
IL	Israel

IND	Indien
IR	Iran
IRQ	Irak
J	Japan
LB	Liberia
N	Norwegen
MEX	Mexiko
P	Portugal
PAK	Pakistan
PL	Polen
RA	Argentinien
RC	China
RIM	Mauretanien
ROC	Südkorea
S	Schweden
SF	Finnland
SU	Sowjetunion
TR	Türkei
USA	Vereinigte Staaten
YU	Jugoslawien
YV	Venezuela
ZA	Rep. Südafrika

–	Null (nichts)
0	Unbedeutend (im allgemeinen weniger als die Hälfte der kleinsten in der betreffenden Reihe verwendeten Einheit oder Dezimalzahlen)
:	Kein Nachweis vorhanden
≠ ≠	Unsichere oder geschätzte Angabe
•	Dasselbe, falls die Schätzung vom Eurostat vorgenommen wurde
p	Vorläufige Angabe
r	Berichtigte Angabe(n)
Mio	Million
Mrd	Milliarde
■ oder –	Bruch einer statistischen Zahlenreihe
%	Prozent
∅	Durchschnitt
<	Weniger als
>	Mehr als
∑	Insgesamt
∑	„davon“: vollständige Aufgliederung einer Summe
∑	„darunter“: teilweise Aufgliederung einer Summe
1958-60	Zeitraum mehrerer voller Kalenderjahre (z. B. 1. 1. 1958 bis 31. 12. 1960)
1958/59	12 Monate zweier Kalenderjahre (z. B. Rechnungsjahr gleich Juli/Juni)
t	Metrische Tonne
kg	Kilogramm

h	Stunde
m <sup>3</sup>	Kubikmeter
MW	Megawatt
kW	Kilowatt
MWh	Megawattstunde
kWh	Kilowattstunde
kVA	Kilovolt-Ampere
DM	Deutsche Mark
FF	Französischer Franken
LIT	Lire
HFL	Gulden
BFR	Belgischer Franken
LFR	Luxemburger Franken
UKL	Pfund Sterling
IRL	Irishes Pfund
DKR	Dänische Krone
USD	US-Dollar
ECU	Europäische Währungseinheit
Eurostat	Statistisches Amt der Europäischen Gemeinschaften
EGKS	Europäische Gemeinschaft für Kohle und Stahl
BLEU/UEBL	Belgisch-luxemburgische Wirtschaftsunion
AELE	Europäische Freihandelsassoziation (EFTA)
C	Verbrauch
P	Erzeugung
L	Lieferungen
CST	Internationales Warenverzeichnis für den Außenhandel

**1. EGKS-Stahlerzeugnisse**

Rohstahl, Halbfertigerzeugnisse, warmgewalzte Fertigerzeugnisse, stranggegossene Erzeugnisse, kaltgewalzte Bleche, überzogene Bleche (s. im einzelnen Anlage I zum EGKS-Vertrag).

**2. Nicht-EGKS-Stahlerzeugnisse**

Stahlrohre, Erzeugnisse der Ziehereien und Kaltwalzwerke, Gießereierzeugnisse sowie die Erzeugnisse der Schmiede-, Preß- und Hammerwerke (d. h. sämtliche Stahlerzeugnisse, die nicht in der Anlage I zum EGKS-Vertrag als EGKS-Stahlerzeugnisse aufgeführt oder dort ausdrücklich ausgeschlossen sind).

Given the structural problems in the iron and steel industry, long-term statistical coverage has become more and more important. The crisis on the steel market, which has lasted since the end of 1974 and can thus be termed chronic, has changed the assessment criteria; the 'normal' state of development can no longer be adequately characterized by short or medium-term statistical comparisons. There is a clear trend towards comparisons with earlier periods. It was this question of time frame, as well as that of observing the structural changes, which led the SOEC to publish this new series as part of its 'iron and steel' publications programme.

The following is an attempt to fulfil this long-term information requirement by means of a selection of statistical series which are already published by the SOEC, for a limited number of years, in the annual 'iron and steel' publications.

Obviously, major changes in the political development of the Community (e.g. new Member States in 1973 and 1981) make continuity in the series difficult and sometimes impossible. The SOEC apologizes for this deficiency and would be grateful for any suggestions for improvement.

For the statistical definitions refer to 'Explanatory notes: iron and steel' 1981, SOEC.

Luxembourg, 1983



I. TABLES	Page
<b>1. Main summary tables</b>	
1.1 Population . . . . .	2
1.2 Gross domestic product . . . . .	2
1.3 Indices of industrial production . . . . .	3
<b>2. Production basis</b>	
2.1 Registered workers by member country and total labour force (EC) in the iron and steel industry . . . . .	6
2.2 Hours worked by workers . . . . .	6
2.3 Size of iron and steel enterprises (EC) . . . . .	7
2.4 Size of iron and steel works (EC) . . . . .	7
<i>Iron ore</i>	
2.5 Production of iron ore (EC) . . . . .	8
2.6 Total consumption of iron ore . . . . .	8
<i>Manganese ore</i>	
2.7 Total consumption of manganese ore . . . . .	9
<i>Pig iron, spiegeleisen and high-carbon ferro-manganese</i>	
2.8 Total consumption of pig-iron, spiegeleisen and high-carbon ferro-manganese . . . . .	9
<i>Scrap</i>	
2.9 Total scrap consumption . . . . .	10
<i>Coke</i>	
2.10 Total consumption of coke . . . . .	10
<i>Energy</i>	
2.11 Consumption and deliveries of power in the iron and steel industry (EC) . . . . .	11
<b>3. Production</b>	
3.1 Production ratios . . . . .	17
<i>Crude iron</i>	
3.2 Crude iron production by member country . . . . .	18
<i>Crude steel</i>	
3.3 Crude steel production by member country, also in the United States, Japan and the world . . . . .	19
	XI

	Page
3.4 Production of ingots, continuously cast products and liquid steel for casting . . . . .	20
3.5 Crude steel production by process (EC) . . . . .	21
<i>Special steel</i>	
3.6 Production of special steels . . . . .	22
<i>Finished rolled steel and end products</i>	
3.7 Production of finished rolled steel and end products (EC) . . . . .	24
<i>Primary iron and steel processing</i>	
3.8 Production of primary iron and steel processing industries . . . . .	26
3.9 Production of sound steel castings . . . . .	28
<i>By-products</i>	
3.10 Production of blast-furnace and steel-furnace by-products . . . . .	28
<b>4. Foreign trade</b>	
4.1 Direct and indirect foreign trade of steel in crude steel equivalent . . . . .	30
4.2 Foreign trade in iron and steel products: imports and receipts (EC and member countries) . . . . .	35
4.3 Foreign trade in iron and steel products: exports and deliveries (EC and member countries) . . . . .	47
4.4 Foreign trade of ECSC steel by market . . . . .	58
<b>5. Steel consumption</b>	
5.1 Apparent consumption of ECSC steel in crude steel equivalent . . . . .	60
5.2 Apparent consumption of total steel in crude steel equivalent. . . . .	61
5.3 Apparent steel consumption by product category . . . . .	62
<b>II. GRAPHS . . . . .</b>	<b>71</b>

⊕	World
EUR, EC	European Community
D	FR of Germany
F	France
I	Italy
NL	Netherlands
B	Belgium
L	Luxembourg
UK	United Kingdom
IRL	Ireland
DK	Denmark
GR	Greece

**Third countries:**

A	Austria
AUS	Australia
BR	Brazil
CDN	Canada
CH	Switzerland
E	Spain
IL	Israel

IND	India
IR	Iran
IRQ	Iraq
J	Japan
LB	Liberia
MEX	Mexico
N	Norway
P	Portugal
PAK	Pakistan
PL	Poland
RA	Argentina
RC	China
RIM	Mauritania
ROC	South Korea
S	Sweden
SF	Finland
SU	Soviet Union
TR	Turkey
USA	United States
YU	Yugoslavia
YV	Venezuela
ZA	Rep. of South Africa

–	Nil
0	Negligible (generally less than half the smallest unit or decimal of the heading)
:	Figure not available
≠ ≠	Uncertain or estimated figure
*	Ditto, where the estimate is made by Eurostat
p	Provisional figure
r	Revised figure
Mio	Million
Mrd	Thousand million
■ or –	Discontinuity in series
%	Percentage
∅	Average
<	Less than
>	More than
Σ	Total
∋	'comprising': complete breakdown of a total
⊃	'among which': partial breakdown of a total
1958-60	Period of several calendar years (e.g. from 1. 1. 1958 to 31. 12. 1960)
1958/59	Period of twelve consecutive months (e.g. tax year from July to June)
t	Tonne (metric ton)
kg	Kilogram

h	Hour
m <sup>3</sup>	Cubic metre
MW	Megawatt
kW	Kilowatt
MWh	Megawatt-hour
kWh	Kilowatt-hour
kVA	Kilovolt-Ampere
DM	Deutschmark
FF	French franc
LIT	Lira
HFL	Florin
BFR	Belgian franc
LFR	Luxembourg franc
UKL	Pound sterling
IRL	Irish pound
DKR	Danish crown
USD	US dollar
ECU	European currency unit
Eurostat	Statistical Office of the European Communities
ECSC	European Coal and Steel Community
BLEU/UEBL	Belgo-Luxembourg Economic Union
EFTA	European Free Trade Association
C	Consumption
P	Production
L	Deliveries
CST	Statistical and Tariff Classification

## **1. ECSC products**

Crude steel, semi-products, hot-rolled finished products, continuously cast products, cold-rolled sheets and plates, coated sheets, (for more details see Annex I of the ECSC Treaty).

## **2. Products outside the ECSC**

Steel tubes, cold-drawn, rolled and shaped products, foundry products in steel and cast iron, also products forged, stamped, pressed and deep drawn (i.e. all iron and steel products not listed as ECSC products in Annex I of the ECSC Treaty or which are expressly excluded therefrom).



Dans une mesure croissante, les problèmes structurels qui touchent l'industrie sidérurgique exigent une analyse statistique à long terme.

En raison de la crise du marché de l'acier qui persiste depuis 1974 et qui a donc déjà un caractère chronique, les critères d'évaluation de la situation ont changé.

Les comparaisons statistiques à court et à moyen terme ne reflètent plus de manière appropriée l'état momentané «normal» de la sidérurgie. Il existe une tendance manifeste à effectuer des comparaisons qui remontent plus loin dans le passé.

Tant la question du choix de la période de référence que les changements structurels observés ont amené l'OSCE à publier cette nouvelle série dans le cadre de son programme de publications «Sidérurgie».

Par cette publication, l'OSCE tentera de satisfaire aux besoins supplémentaires d'informations historiques à l'aide d'une sélection de séries statistiques qui ont déjà été publiées, pour un nombre restreint d'années, dans son annuaire «Sidérurgie».

Toute solution de continuité dans l'évolution politique de la Communauté (par exemple, les élargissements intervenus en 1973 et en 1981) compromet naturellement la continuité des séries ou entraîne même leur rupture.

L'OSCE prie l'utilisateur d'excuser cette déficience et recevra avec intérêt toute proposition d'amélioration.

En ce qui concerne les définitions statistiques, se reporter aux Notes explicatives «Sidérurgie» – 1981 OSCE.

Luxembourg, 1983



<b>I. TABLEAUX</b>	Page
<b>1. Données récapitulatives principales</b>	
1.1 Population . . . . .	2
1.2 Produit intérieur brut . . . . .	2
1.3 Indices de la production industrielle . . . . .	3
<b>2. Bases de production</b>	
2.1 Ouvriers inscrits par pays membre et ensemble de la main-d'œuvre (CE) dans la sidérurgie . . . . .	6
2.2 Heures de travail effectuées par les ouvriers . . . . .	6
2.3 Taille des entreprises sidérurgiques (CE) . . . . .	7
2.4 Taille des usines sidérurgiques (CE) . . . . .	7
<i>Minerai de fer</i>	
2.5 Production de minerai de fer (CE) . . . . .	8
2.6 Consommation totale de minerai de fer . . . . .	8
<i>Minerai de manganèse</i>	
2.7 Consommation totale de minerai de manganèse . . . . .	9
<i>Fonte, spiegel et ferromanganèse carburé</i>	
2.8 Consommation totale de fonte, de spiegel et de ferromanganèse carburé . . . . .	9
<i>Ferraille</i>	
2.9 Consommation totale de ferraille . . . . .	10
<i>Coke</i>	
2.10 Consommation totale de coke . . . . .	10
<i>Énergie</i>	
2.11 Consommation et livraisons d'énergie dans la sidérurgie (CE) . . . . .	11
<b>3. Production</b>	
3.1 Ratios de production . . . . .	17
<i>Fonte</i>	
3.2 Production de fonte brute par pays membres. . . . .	18
<i>Acier brut</i>	
3.3 Production d'acier brut par pays membre, des États-Unis, du Japon et du monde. . . . .	19

3.4	Production de lingots, produits de coulée continue et acier liquide pour moulage . . . . .	20
3.5	Production d'acier brut par procédé (CE) . . . . .	21
<i>Aciers spéciaux</i>		
3.6	Production d'aciers spéciaux. . . . .	22
<i>Produits finis et finals</i>		
3.7	Production de produits finis et finals (CE) . . . . .	24
<i>Première transformation de la fonte et de l'acier</i>		
3.8	Production des industries de la première transformation de la fonte et de l'acier . . . . .	26
3.9	Production de moulages d'acier parachevés . . . . .	28
<i>Sous-produits</i>		
3.10	Production de sous-produits de hauts fourneaux et des aciéries . . . . .	28
<b>4. Commerce extérieur</b>		
4.1	Commerce direct et indirect d'acier en équivalent d'acier brut . . . . .	30
4.2	Commerce extérieur de produits sidérurgiques: importations et réceptions (CE et pays membres) . . . . .	35
4.3	Commerce extérieur de produits sidérurgiques: exportations et livraisons (CE et pays membres) . . . . .	47
4.4	Commerce extérieur d'acier CECA par marchés . . . . .	58
<b>5. Consommation d'acier</b>		
5.1	Consommation apparente d'acier CECA exprimée en équivalent d'acier brut. . . . .	60
5.2	Consommation apparente du total acier exprimée en équivalent d'acier brut. . . . .	61
5.3	Consommation apparente d'acier par groupes de produits . . . . .	62
<b>II. GRAPHIQUES . . . . .</b>		<b>71</b>

⊕	Monde
EUR, CE	Communauté européenne
D	RF d'Allemagne
F	France
I	Italie
NL	Pays-Bas
B	Belgique
L	Luxembourg
UK	Royaume-Uni
IRL	Irlande
DK	Danemark
GR	Grèce

### Pays tiers:

A	Autriche
AUS	Australie
BR	Brésil
CDN	Canada
CH	Suisse
E	Espagne
IL	Israël

IND	Inde
IR	Iran
IRQ	Iraq
J	Japon
LB	Liberia
MEX	Mexique
N	Norvège
P	Portugal
PAK	Pakistan
PL	Pologne
RA	Argentine
RC	Chine
RIM	Mauritanie
ROC	Corée du Sud
S	Suède
SF	Finlande
SU	Union soviétique
TR	Turquie
USA	États-Unis
YU	Yougoslavie
YV	Venezuela
ZA	Rép. d'Afrique du Sud

–	Néant
0	Donnée très faible (généralement inférieure à la moitié de la dernière unité ou décimale des nombres mentionnés sous la rubrique)
:	Donnée non disponible
≠	Donnée incertaine ou estimée
*	Dito, dans le cas où l'estimation est faite par l'Eurostat
p	Donnée provisoire
r	Donnée rectifiée
Mio	Million
Mrd	Milliard
ou –	Rupture de série
%	Pourcentage
∅	Moyenne
<	Moins de
>	Plus de
Σ	Total
∃	«soit»: présence de toutes les subdivisions du groupe général
∋	«dont»: présence de certaines subdivisions détaillées
1958-60	Période de plusieurs années civiles (p. ex.: du 1. 1. 58 au 31. 12. 60)
1958/59	Période de douze mois consécutifs (p. ex.: année fiscale de juillet à juin)
t	Tonne métrique
kg	Kilogramme

h	Heure
m <sup>3</sup>	Mètre cube
MW	Mégawatt
kW	Kilowatt
MWh	Mégawatt-heure
kWh	Kilowatt-heure
kVA	Kilovolt-ampère
DM	Deutschmark
FF	Franc français
LIT	Lire
HFL	Florin
BFR	Franc belge
LFR	Franc luxembourgeois
UKL	Livre sterling
IRL	Livre irlandaise
DKR	Couronne danoise
USD	Dollar US
ECU	Unité de compte européenne
Eurostat	Office statistique des Communautés européennes
CECA	Communauté européenne du charbon et de l'acier
BLEU/UEBL	Union économique belgo-luxembourgeoise
AELE	Association européenne de libre-échange
C	Consommation
P	Production
L	Livraisons
CST	Classification statistique et tarifaire

## 1. Produits CECA

Acier brut, demi-produits, produits finis laminés à chaud, produits coulés en continu, tôles laminées à froid, tôles revêtues (pour plus de détails, voir Annexe I du Traité CECA).

## 2. Produits hors CECA

Tubes d'acier, produits étirés, tréfilés, laminés et profilés à froid, produits de la fonderie de fonte et d'acier ainsi que les produits forgés, estampés et emboutis (c-à-d tous les produits sidérurgiques qui ne sont pas énumérés en tant que produits CECA dans l'Annexe I du Traité CECA ou qui y sont exclus expressément).



I problemi strutturali concernenti l'industria siderurgica richiedono in misura crescente un'analisi statistica a lungo termine.

Di fronte alla crisi del mercato dell'acciaio che persiste fin dal 1974 ed ha quindi assunto carattere cronico, sono cambiati i criteri di valutazione della situazione.

I raffronti statistici a breve e a medio termine non riflettono più in modo appropriato la situazione istantanea «normale» della siderurgia.

Esiste una tendenza manifesta ad effettuare raffronti risalenti ad un passato più lontano.

Sia il problema della scelta del periodo di riferimento, sia i cambiamenti strutturali osservati hanno spinto l'ISCE a pubblicare questa nuova serie nell'ambito del suo programma di pubblicazioni «Siderurgia».

Con questa pubblicazione, l'ISCE cercherà di soddisfare le esigenze supplementari di informazioni storiche sulla scorta di una selezione di serie statistiche già pubblicate, per un numero limitato di anni, nel suo annuario «Siderurgia».

Ogni cesura nell'evoluzione politica della Comunità (ad esempio, gli ampliamenti intervenuti nel 1973 e nel 1981) compromette naturalmente la continuità delle serie o comporta addirittura una loro interruzione.

L'ISCE chiede venia agli utenti per questa carenza ed intende prestare la dovuta attenzione ad ogni proposta di miglioramento.

Per quanto concerne le definizioni statistiche vedere le Note esplicative «Siderurgia» – 1981 – ISCE.

Lussemburgo, 1983





## I. TAVOLE

Pagina

**1. Principali dati riassuntivi**

1.1	Popolazione . . . . .	2
1.2	Prodotto interno lordo . . . . .	2
1.3	Indici della produzione industriale . . . . .	3

**2. Basi di produzione**

2.1	Operai iscritti per paesi membri e totale della mano d'opera (CE) nell'industria siderurgica . . . . .	6
2.2	Ore di lavoro effettuate dagli operai . . . . .	6
2.3	Grandezza delle imprese siderurgiche (CE) . . . . .	7
2.4	Grandezza degli stabilimenti siderurgici (CE) . . . . .	7

*Minerale di ferro*

2.5	Produzione di minerale di ferro (CE) . . . . .	8
2.6	Consumo totale di minerale di ferro . . . . .	8

*Minerale di manganese*

2.7	Consumo totale di minerale di manganese . . . . .	9
-----	---	---

*Ghisa, ghisa speculare e ferromanganese carburato*

2.8	Consumo totale di ghisa, di ghisa speculare e di ferromanganese carburato . . . . .	9
-----	---	---

*Rottame*

2.9	Consumo totale di rottame . . . . .	10
-----	-------------------------------------	----

*Coke*

2.10	Consumo totale di coke . . . . .	10
------	----------------------------------	----

*Energia*

2.11	Consumo e consegne di energia nell'industria siderurgica (CE) . . . . .	11
------	---	----

**3. Produzioni**

3.1	Relazioni di produzione . . . . .	17
-----	-----------------------------------	----

*Ghisa*

3.2	Produzione di ghisa grezza per paesi membri . . . . .	18
-----	---	----

*Acciaio grezzo*

3.3	Produzione di acciaio grezzo per paesi membri, gli Stati Uniti, il Giappone e il mondo . . . . .	19
-----	--	----

3.4	Produzione di lingotti, prodotti di colata continua ed acciaio spillato per getti . . . . .	20
3.5	Produzione di acciaio grezzo per processo (CE). . . . .	21
<i>Acciai speciali</i>		
3.6	Produzione di acciai speciali . . . . .	22
<i>Prodotti finiti e terminali</i>		
3.7	Produzione di prodotti finiti e terminali (CE) . . . . .	24
<i>Prima trasformazione della ghisa e dell'acciaio</i>		
3.8	Produzione delle industrie della prima trasformazione della ghisa e dell'acciaio . . . . .	26
3.9	Produzione di getti grezzi finiti di acciaio . . . . .	28
<i>Sottoprodotti</i>		
3.10	Produzione dei sottoprodotti degli altiforni e delle acciaierie . . . . .	28
<b>4. Commercio estero</b>		
4.1	Commercio diretto e indiretto di acciaio in equivalente di acciaio grezzo . . . . .	30
4.2	Commercio estero dei prodotti siderurgici: importazioni e arrivi (CE e paesi membri) . . . . .	35
4.3	Commercio estero dei prodotti siderurgici: esportazioni e consegne (CE e paesi membri) . . . . .	47
4.4	Commercio estero di acciaio CECA per mercati. . . . .	58
<b>5. Consumo di acciaio</b>		
5.1	Consumo apparente di acciaio CECA espresso in equivalente di acciaio grezzo . . . . .	60
5.2	Consumo apparente del totale di acciaio espresso in equivalente di acciaio grezzo . . . . .	61
5.3	Consumo apparente di acciaio per gruppi di prodotti . . . . .	62
<b>II. GRAFICI . . . . .</b>		<b>71</b>

⊖	Mondo
EUR, CE	Comunità europea
D	RF di Germania
F	Francia
I	Italia
NL	Paesi Bassi
B	Belgio
L	Lussemburgo
UK	Regno Unito
IRL	Irlanda
DK	Danimarca
GR	Grecia

**Paesi terzi:**

A	Austria
AUS	Australia
BR	Brasile
CDN	Canada
CH	Svizzera
E	Spagna
IL	Israele

IND	India
IR	Iran
IRQ	Irak
J	Giappone
LB	Liberia
MEX	Messico
N	Norvegia
P	Portogallo
PAK	Pakistan
PL	Polonia
RA	Argentina
RC	Cina
RIM	Mauritania
ROC	Corea del Sud
S	Svezia
SF	Finlandia
SU	Unione sovietica
TR	Turchia
USA	Stati Uniti
YU	Iugoslavia
YV	Venezuela
ZA	Rep. del Sudafrica

–	Il fenomeno non esiste
0	Cifra bassissima (generalmente inferiore alla metà dell'ultima unità o dell'ultimo decimale dei numeri indicati sotto la rispettiva rubrica)
:	Dato non disponibile
≠	Dato incerto o stima
*	Stima effettuata dall'Eurostat
p	Dato provvisorio
r	Riveduto
Mio	Milione
Mrd	Miliardo
o –	Rotture di serie
%	Percentuale
∅	Media
<	Meno di
>	Più di
∑	Totale
∃	«cioè»: presenza di tutte le suddivisioni del gruppo
⊃	«di cui»: presenza solo di suddivisioni selezionate del gruppo
1958-60	Periodo di più anni civili (ad es.: dal 1° 1. 58 al 31. 12. 60)
1958/59	12 mesi consecutivi (ad. es.: esercizi finanziari = luglio/giugno)
t	Tonnellata metrica
kg	Chilogrammo

h	Ora
m <sup>3</sup>	Metro cubo
MW	Megawatt
kW	Kilowatt
MWh	Megawatt-ora
kWh	Kilowatt-ora
kVA	Kilovolt-ampère
DM	Marco tedesco
FF	Franco francese
LIT	Lira
HFL	Fiorino
BFR	Franco belga
LFR	Franco lussemburghese
UKL	Lira sterlina
IRL	Lira irlandese
DKR	Corona danese
USD	US-Dollaro
ECU	Unità di conto europea
Eurostat	Istituto statistico delle Comunità europee
CECA	Comunità europea del carbone e dell'acciaio
BLEU/UEBL	Unione economica belgo-lussemburghese
AELS	Associazione europea di libero scambio
C	Consumo
P	Produzione
L	Consegna
CST	Classificazione statistica e tariffaria

## 1. Prodotti CECA

Acciaio grezzo, semi-prodotti, prodotti finiti laminati a caldo, prodotti di colata continua, lamiera laminata a freddo, lamiera rivestite (per più ampi dettagli vedere l'Allegato I del Trattato CECA).

## 2. Prodotti fuori trattato

Tubi di acciaio, prodotti stirati, trafilati, laminati e profilati a freddo, prodotti derivanti dalla fusione di ghisa e di acciaio compresi quelli forgiati, stampati e imbutiti (praticamente tutti i prodotti siderurgici che non sono elencati come prodotti CECA o che sono espressamente esclusi nell'allegato I del trattato CECA).



TABELLEN  
TABLES  
TABLEAUX  
TAVOLE





	D	F	I	NL	B	L	UK	IRL	DK	GR	EUR
1952	50 845	42 460	47 666	10 382	8 730	299	:	2 953	:	:	:
1953	51 390	42 752	47 957	10 493	8 778	301	:	2 949	:	:	:
1954	51 880	43 057	48 299	10 615	8 819	303	:	2 941	:	:	:
1955	52 382	43 428	48 789	10 751	8 868	306	51 221	2 921	4 439	7 966	231 071
1956	53 006	43 840	48 921	10 889	8 924	307	51 184	2 898	4 467	:	:
1957	53 692	44 331	49 182	11 026	8 989	308	51 430	2 885	4 490	:	:
1958	54 292	44 789	49 640	11 187	9 053	311	51 870	2 853	4 515	8 173	236 683
1959	55 021	45 240	49 832	11 346	9 104	312	51 956	2 846	4 549	:	:
1960	55 433	45 684	50 198	11 487	9 119	315	52 559	2 832	4 581	8 327	240 534
1961	56 175	46 163	50 523	11 639	9 177	319	52 954	2 818	4 610	8 398	242 776
1962	56 837	46 998	50 843	11 806	9 218	323	53 414	2 830	4 647	8 448	245 363
1963	57 389	47 816	51 198	11 966	9 283	325	53 690	2 850	4 684	8 480	247 682
1964	57 971	48 310	51 600	12 127	9 367	330	54 033	2 864	4 720	8 510	249 833
1965	58 619	48 758	51 987	12 295	9 448	333	54 377	2 876	4 758	8 550	252 002
1966	59 148	49 164	52 332	12 456	9 508	335	54 653	2 884	4 797	8 614	253 890
1967	59 286	49 548	52 667	12 598	9 556	335	54 933	2 900	4 839	8 716	255 380
1968	59 500	49 915	52 987	12 730	9 590	336	55 157	2 912	4 867	8 741	256 736
1969	60 067	50 318	53 317	12 878	9 613	338	55 372	2 926	4 891	8 773	258 492
1970	60 651	50 772	53 661	13 038	9 637	340	55 522	2 950	4 929	8 793	260 293
1971	61 302	51 251	54 015	13 194	9 672	345	55 712	2 978	4 963	8 831	262 265
1972	61 672	51 701	54 400	13 329	9 709	348	55 869	3 024	4 992	8 889	263 934
1973	61 976	52 118	54 779	13 439	9 738	353	56 000	3 073	5 022	8 929	265 427
1974	62 054	52 460	55 130	13 545	9 768	357	56 011	3 124	5 045	8 962	266 456
1975	61 829	52 705	55 441	13 666	9 795	360	55 981	3 177	5 060	9 046	267 060
1976	61 531	52 891	55 701	13 774	9 811	361	55 959	3 228	5 073	9 167	267 496
1977	61 400	53 077	55 930	13 856	9 822	362	55 919	3 272	5 088	9 308	268 034
1978	61 326	53 277	56 127	13 942	9 830	362	55 902	3 314	5 104	9 430	268 614
1979	61 359	53 479	56 292	14 038	9 837	364	55 944	3 368	5 117	9 548	269 346
1980	61 566	53 714	56 461	14 150	9 847	365	56 010	3 401	5 123	9 642	270 279
1981	61 682	53 966	56 502	14 247	9 852	365	56 020	3 443	5 122	9 729	270 927
1982	61 638	54 219	56 639	14 313	9 856	366	56 010	3 483	5 118	9 792	271 434

## Bruttoinlandsprodukt

## Produit intérieur brut

1.2

## Gross domestic product

## Prodotto interno lordo

	D	F	I	NL	B	L	UK	IRL	DK	GR	EUR
	Mio DM	Mio FF	Mrd LIT	Mio HFL	Mio BFR	Mio LFR	Mio UKL	Mio IRL	Mio DKR	Mio Dr.	
1952	136 970	146 400	11 570	22 375	:	18 380	15 686	450,4	24 529	41 242	:
1953	147 720	152 600	12 795	23 805	407 473	16 908	16 894	495,8	26 272	54 040	:
1954	159 060	161 700	13 634	26 602	424 306	17 341	17 813	498,2	27 524	62 412	:
1955	182 000	172 800	15 032	29 747	541 144	19 023	19 177	522,1	28 732	72 040	:
1956	200 950	192 100	16 360	32 278	479 553	20 841	20 733	530,1	30 721	83 101	:
1957	318 890	215 900	17 565	35 145	508 709	22 535	21 924	548,9	32 647	89 489	:
1958	:	:	18 862	:	:	:	:	:	:	93 792	:
1959	:	:	20 029	:	:	:	:	:	:	97 439	:
	Zu Marktpreisen · Market price rates			Mrd ECU (€)			Au prix du marché · Ai prezzi di mercato				
1960	192,7	130,6	78,9	34,5	26,1	1,1	127,4	3,6	17,1	6,3	618,3
1961	202,6	137,7	85,4	35,5	27,4	1,2	131,6	3,8	18,2	7,0	650,5
1962	211,8	147,0	90,7	37,0	28,9	1,2	132,9	3,9	19,2	7,1	679,6
1963	218,5	154,8	95,7	38,3	30,1	1,2	138,1	4,1	19,3	7,8	708,0
1964	233,1	164,9	98,4	41,5	32,2	1,3	145,3	4,2	21,1	8,5	750,7
1965	246,0	172,8	101,6	43,7	33,4	1,3	148,7	4,3	22,1	9,3	783,2
1966	252,7	181,8	107,7	44,9	34,4	1,3	151,8	4,3	23,5	9,8	812,5
1967	252,7	190,3	115,5	47,3	35,8	1,4	155,7	4,6	24,3	10,4	838,0
1968	267,3	198,4	123,0	50,4	37,3	1,4	162,1	5,0	25,3	11,1	881,2
1969	287,1	212,3	130,5	53,6	39,4	1,5	164,5	5,3	26,9	12,2	933,5
1970	302,2	224,4	137,5	57,2	41,9	1,6	168,2	5,4	27,5	13,1	979,1
1971	312,1	236,6	139,7	59,6	43,5	1,7	172,7	5,6	28,2	14,1	1 013,9
1972	325,2	250,5	144,2	61,7	45,8	1,8	176,6	5,6	29,7	15,3	1 056,8
1973	339,8	264,0	154,3	65,2	48,6	1,9	189,8	6,2	30,9	16,4	1 117,3
1974	341,0	272,5	160,7	67,5	50,8	2,0	187,8	6,5	30,7	15,8	1 135,3
1975	336,6	273,0	154,9	66,8	49,8	1,9	186,6	6,6	30,4	16,8	1 123,5
1976	354,7	286,5	164,0	70,3	52,7	1,9	193,2	6,8	32,4	17,9	1 180,5
1977	365,7	295,3	167,1	75,7	53,1	1,9	195,7	7,2	33,1	18,5	1 219,5
1978	377,1	305,2	171,6	77,8	54,7	2,0	203,0	7,7	33,7	19,7	1 252,4
1979	392,5	315,1	180,0	79,4	56,0	2,1	206,2	7,9	34,9	20,5	1 294,7
1980	400,1	319,4	187,1	80,2	57,7	2,1	202,2	8,1	34,5	20,8	1 312,1
1981	400,9	320,2	186,8	79,2	56,6	2,1	198,1	8,2	34,6	20,6	1 307,4
1982	398,9	323,7	188,3	78,8	56,3	2,1	199,3	8,3	35,2	20,8	1 311,9

(1) Zu Preisen und Wechselkursen 1975.  
 (2) At 1975 Prices and exchange.

(1) Aux prix et taux de change de 1975.  
 (2) Ai prezzi e tassi di cambio del 1975.



1975 = 100

	D	F	I	B	NL	L	UK	IRL	DK	GR	EUR
1952	27,6	31,8	23,9	42,9	26	67,5	54,3	36,1	34,0	:	33,5
1953	29,9	32,1	26,2	44,4	29	61,7	57,5	38,7	35,5	:	35,5
1954	33,3	35,2	28,6	46,4	32	63,3	61,8	40,6	38,8	:	38,7
1955	38,7	39,2	31,2	50,0	34	71,6	65,4	41,7	39,4	:	42,8
1956	41,9	42,6	33,5	52,9	37	76,6	65,3	40,2	40,2	:	45,2
1957	44,4	46,0	36,1	52,9	38	77,8	66,7	38,3	42,6	:	47,5
1958	45,5	47,8	37,4	50,4	39	74,5	65,8	39,5	43,8	:	48,3
1959	48,8	48,4	41,4	52,7	42	77,8	69,2	42,9	48,9	:	51,1
1960	54,5	52,7	48,3	56,3	46	84,8	73,9	45,9	53,2	:	56,2
1961	57,8	55,6	52,9	59,8	48	87,3	73,9	49,8	55,9	:	59,0
1962	62,7	58,4	57,1	63,2	50	83,7	74,7	53,4	60,8	31,0	62,3
1963	64,9	61,9	61,5	67,9	52	84,5	77,7	56,5	61,6	34,2	65,3
1964	69,9	65,8	62,3	72,3	57	92,3	83,8	60,8	68,8	37,9	69,8
1965	73,6	66,8	64,7	74,1	60	93,0	86,5	63,3	73,3	41,2	72,4
1966	74,5	70,8	72,4	75,6	62	90,0	87,7	65,3	75,5	47,7	75,1
1967	72,6	72,4	78,9	77,0	64	89,5	87,9	70,5	78,4	49,9	75,9
1968	79,4	75,0	84,1	81,2	70	94,8	93,6	77,9	84,2	53,8	81,2
1969	89,7	83,1	86,6	89,1	77	107,0	96,9	83,4	94,7	60,1	88,5
1970	95,2	87,8	92,2	91,8	84	107,5	97,5	87,1	97,0	66,4	92,8
1971	96,7	93,4	91,7	93,4	89	106,1	97,6	90,3	99,3	73,9	94,9
1972	100,7	98,6	96,2	100,4	93	110,5	99,7	94,2	103,7	84,4	99,1
1973	107,8	105,2	105,5	106,6	100	123,8	107,9	103,5	107,2	97,3	106,5
1974	106,6	107,8	109,7	110,8	105	128,1	105,1	106,5	106,0	95,9	107,1
1975	100,0	100,0	100,0	100,0	100	100,0	100,0	100,0	100,0	100,0	100,0
1976	107,4	108,6	111,6	108,1	108	103,8	102,7	108,7	109,2	110,5	107,4
1977	110,5	110,7	111,6	108,6	108	104,3	107,5	117,5	110,1	112,1	109,9
1978	112,7	113,3	114,0	111,2	109	107,7	111,5	126,6	112,6	120,6	112,6
1979	118,9	117,8	121,7	116,1	112	111,3	115,7	135,3	116,7	127,8	118,1
1980	117,9	117,2	127,8	114,9	112	107,6	108,2	132,9	116,9	129,0	117,1
1981	116,3	114,5	125,0	111,6	110	100,3	103,9	134,7	117,3	128,2	114,5
1982	113,0	113,3	121,7	111,3*	107	96,6	106,1	135,3	120,1	122,8*	112,8*

(1) Industrie insgesamt, ohne den Bau.  
 (2) Total, excluding the construction industry.

(1) Ensemble de l'industrie, sans bâtiment.  
 (2) Industria totale, non compresa l'edilizia.



# 2

Produktionsgrundlagen

Production basis

Bases de production

Basi di produzione

Eingeschriebene Arbeiter nach Mitgliedstaaten und Beschäftigte insgesamt (EG) in der Eisen- und Stahlindustrie

Registered workers by member country and total labour force (EC) in the iron and steel industry

2.1

Ouvriers inscrits par pays membre et ensemble de la main-d'œuvre (CE) dans la sidérurgie

Operai iscritti per paesi membri e totale della mano d'opera (CE) nell'industria siderurgica

	Eingeschriebene Arbeiter insgesamt / Total des ouvriers inscrits Total registered workers / Totale operai iscritti											Beschäftigte insgesamt Total labour force Main-d'œuvre totale Mano d'opera totale (EUR) (a)	
	D	F	I	NL	B	L	UK	IRL	DK	GR	EUR		
1952	:	:	:	:	:	:	:	:	:	:	:	:	:
1953	:	:	:	:	:	:	:	:	:	:	:	:	:
1954	169 258	118 102	51 857	6 716	47 006	16 962	:	:	:	:	:	409 901	:
1955	177 323	122 355	53 302	6 984	49 507	17 497	:	:	:	:	:	426 968	:
1956	184 020	125 942	55 363	7 250	52 114	18 265	:	:	:	:	:	442 954	521 186
1957	201 897	127 963	54 929	7 587	52 538	18 787	:	:	:	:	:	463 701	546 700
1958	193 060	126 360	51 083	7 964	51 341	18 855	:	:	:	:	:	448 663	533 142
1959	204 408	127 742	50 776	8 991	53 258	19 292	:	:	:	:	:	464 467	550 036
1960	214 810	131 690	52 897	9 261	54 442	19 353	:	:	:	:	:	482 453	572 313
1961	212 119	131 569	56 349	9 750	54 120	19 444	:	:	:	:	:	483 351	579 470
1962	208 926	129 081	59 713	9 875	52 695	19 176	:	:	:	:	:	479 466	580 336
1963	200 306	129 413	58 561	10 149	51 832	19 065	:	:	:	:	:	469 326	574 087
1964	206 174	130 080	56 271	11 511	53 657	19 820	:	:	:	:	:	477 513	589 587
1965	200 017	124 433	58 167	12 050	50 199	19 841	:	:	:	:	:	464 707	580 334
1966	186 581	117 069	57 093	11 941	47 699	19 566	:	:	:	:	:	439 949	555 909
1967	177 822	111 036	56 433	11 910	47 497	19 286	:	:	:	:	:	423 984	536 349
1968	178 801	107 115	55 992	12 355	48 275	19 120	:	:	:	:	:	421 658	534 708
1969	181 209	109 962	58 209	13 387	50 023	19 332	:	:	:	:	:	432 122	550 682
1970	180 628	109 891	63 304	13 487	50 155	19 716	:	:	:	:	:	437 181	565 128
1971	169 378	107 368	66 195	14 068	50 384	19 246	:	:	:	:	:	426 639	558 090
1972	165 502	106 381	69 682	14 570	50 887	19 150	:	:	:	:	:	426 172	557 211
1973	171 688	107 872	72 795	14 911	52 512	19 733	139 601	:	:	:	:	579 112	774 885
1974	174 020	110 490	78 152	:	53 564	19 824	135 717	:	:	:	:	571 767	792 191
1975	164 818	107 017	77 668	:	49 376	17 037	125 005	533	2 079	:	:	543 533	766 356
1976	161 682	103 305	78 955	:	47 540	16 854	125 361	612	2 249	:	:	536 558	759 044
1977	153 969	93 844	77 280	:	40 672	13 525	120 850	565	2 016	:	:	502 721	719 698
1978	148 603	84 885	76 230	:	39 298	13 062	112 254	624	2 174	:	:	477 130	685 213
1979	150 665	76 776	78 574	:	39 661	12 745	106 120	578	2 230	:	:	467 349	669 928
1980	144 176	65 729	79 373	:	36 887	11 202	74 511	365	1 639	:	:	413 882	597 873
1981	135 061	59 987	76 052	:	35 856	9 807	57 949	528	1 313	:	:	376 553	548 768
1982	126 371	57 498	73 434	:	33 652	8 912	48 736	454	1 199	:	:	350 256	513 600*

(a) 1952 - 1973: EUR 6  
1973 - 1980: EUR 9

(a) 1980 - 1982: EUR 10

Geleistete Arbeitsstunden

Hours worked by workers

2.2

Heures de travail effectuées par les ouvriers

Ore di lavoro effettuate dagli operai

Mio h

	D	F	I	NL	B	L	UK	IRL	DK	GR	EUR
1952(a)	396,5	338,9	110,5	12,9	111,5	39,4	:	:	:	:	1 009,7
1953(a)	388,6	288,5	107,3	13,8	103,4	37,6	:	:	:	:	939,2
1954(a)	393,3	275,0	108,3	14,1	104,1	38,1	:	:	:	:	932,9
1955(a)	412,5	285,5	116,7	14,2	111,9	39,8	:	:	:	:	980,6
1956(a)	420,7	287,6	121,3	14,5	113,9	39,9	:	:	:	:	997,9
1957	415,0	290,2	121,3	15,2	107,7	39,4	:	:	:	:	988,8
1958	404,3	288,4	112,6	15,9	108,3	39,2	:	:	:	:	968,7
1959	403,2	277,8	106,5	17,0	110,0	40,1	:	:	:	:	954,6
1960	423,9	299,0	114,4	18,3	111,9	40,4	:	:	:	:	1 007,9
1961	430,5	299,7	119,3	18,3	110,1	40,9	:	:	:	:	1 018,8
1962	400,5	288,2	120,8	18,4	111,8	39,7	:	:	:	:	979,4
1963	381,5	284,3	125,3	19,1	110,0	39,1	:	:	:	:	959,3
1964	402,2	286,4	114,8	20,6	111,5	39,8	:	:	:	:	975,4
1965	392,1	272,2	118,3	22,3	107,3	39,4	:	:	:	:	951,5
1966	359,5	253,6	113,2	22,4	98,2	38,1	:	:	:	:	885,1
1967	332,1	236,1	114,6	22,0	95,9	37,5	:	:	:	:	838,3
1968	334,4	221,5	111,4	22,3	96,8	36,9	:	:	:	:	823,3
1969	343,2	220,2	105,8	23,6	99,0	37,2	:	:	:	:	829,0
1970	343,8	220,8	113,2	24,3	99,3	37,1	:	:	:	:	838,6
1971	309,5	210,2	114,2	24,0	95,0	35,9	:	:	:	:	788,8
1972	295,4	201,5	117,6	24,2	95,9	34,7	:	:	:	:	769,3
1973	307,8	198,8	119,6	24,1	94,6	34,8	287,7	:	:	:	1 067,5
1974	311,9	199,9	128,1	34,1*	97,5	35,3	257,7	:	3,6*	:	1 068,1*
1975	266,0	181,0	118,9	29,4*	78,5	30,6	251,4	:	3,4*	:	959,2*
1976	268,3	176,5	128,6	30,5*	77,8	29,0	243,9	:	3,5*	:	958,0*
1977	251,8	158,4	126,5	28,4*	69,7	26,4	243,2	:	3,3*	:	907,7*
1978	243,0	145,1	125,8	28,7*	65,5	23,2	221,8	:	3,2*	:	856,3*
1979	249,4	133,4	124,9	28,1*	65,9	22,2	213,7	:	3,2*	:	840,8*
1980	237,2	120,3	129,2	26,3*	61,5	20,4	199,6	:	3,1*	:	797,6*
1981	220,9	104,7	122,0	24,0*	57,1	17,3	117,9	1,2	2,8*	:	668,0*
1982	197,5	95,0	116,0	23,0*	49,9	16,3	100,0	:	2,5*	:	600,2*

(a) Teilweise geschätzt.  
(a) Partly estimated.

(a) Partiellement estimé.  
(a) In parte stimata.

Mio t/Jahr Rohstahlerzeugung Mio t/year Crude steel production	EUR 6								EUR 9		Mio t/année Production d'acier brut Mio t/anno Produzione acciaio grezzo
	1955		1960		1965		1970		1975		
	n	1 000 t	n	1 000 t	n	1 000 t	n	1 000 t	n	1 000 t	
< 1	169*	24 782	190*	24 028	192*	17 717	171*	22 726	230*	29 733	< 1
1 < 3	16	27 356	21	41 080	25	48 473	16	25 579	10	17 656	1 < 3
3 < 6	-	-	2	7 262	3	12 751	6	24 644	8	32 879	3 < 6
≥ 6	-	-	-	-	1	6 307	4	35 184	4	45 292	≥ 6
Σ	185*	52 138	213*	72 370	221*	85 248	197*	108 133	252*	125 560	Σ
	EUR 9				EUR 10						
	1978		1979		1980		1981			1982	
	n	1 000 t	n	1 000 t	n	1 000 t	n	1 000 t		n	1 000 t
< 1	185*	22 223	181*	22 212	180*	23 208	179*	22 139	180*	23 198	< 1
1 < 3	11	16 467	12	19 033	10	16 454	10	16 433	9	17 081	1 < 3
3 < 6	9	38 780	6	26 539	6	24 667	6	22 643	6	23 235	3 < 6
≥ 6	5	53 890	6	71 128	6	61 939	6	63 793	5	46 557	≥ 6
Σ	210*	131 360	205	138 862	202*	126 268	201*	125 008	200*	110 071	Σ

(1) Ohne eigene Stahlwerke in Drittländern und ohne unabhängige Stahlgießereien.  
n = Anzahl.

(1) Sans leurs filiales dans les pays tiers. Non compris fonderies d'acier indépendantes.  
n = Nombre.

(1) Without subsidiaries in third countries and without independent steel foundries.  
n = Number.

(1) Escluse le filiali nei paesi terzi. Non comprese fonderie d'acciaio indipendente.  
n = Numero.

Mio t/Jahr Rohstahlerzeugung Mio t/year Crude steel production	EUR 6								EUR 9		Mio t/année Production d'acier brut Mio t/anno Produzione acciaio grezzo
	1955		1960		1965		1970		1975		
	n	1 000 t	n	1 000 t	n	1 000 t	n	1 000 t	n	1 000 t	
< 1	221*	36 211	243*	38 711	248*	44 602	212*	36 743	285*	48 827	< 1
1 < 2	10	13 643	14	20 546	13	18 421	22	29 853	18	27 051	1 < 2
2 < 3	1	2 284	3	6 717	7	17 481	4	10 470	7	16 518	2 < 3
≥ 3	-	-	2	6 396	1	4 744	7	31 067	6	33 164	≥ 3
Σ	232*	52 138	262*	72 370	269*	85 248	245*	108 133	316*	125 560	Σ
	EUR 9				EUR 10						
	1955		1960		1965		1970			1975	
	n	1 000 t	n	1 000 t	n	1 000 t	n	1 000 t		n	1 000 t
< 1	250*	40 001	236*	39 251	233*	40 178	231*	32 653	239*	34 036	< 1
1 < 2	22	32 284	17	23 451	17	24 022	21	29 277	15	19 100	1 < 2
2 < 3	6	15 391	12	29 234	7	18 904	9	24 460	10	24 746	2 < 3
≥ 3	8	43 684	8	46 926	7	43 164	6	38 618	6	32 189	≥ 3
Σ	286*	131 360	273*	138 862	264*	126 268	267*	125 008	270*	110 071	Σ

(1) Einschl. örtlich verbundener Stahlgießereien (örtliche Einheit).  
Ohne unabhängige Stahlgießereien.  
n = Anzahl.

(1) Y compris fonderies d'acier localement intégrées (unité locale).  
Non compris fonderies d'acier indépendantes.  
n = Nombre.

(1) Including locally integrated steel foundries (local unit).  
Without independent steel foundries.  
n = Number.

(1) Comprende fonderie d'acciaio localmente integrate (unità locale).  
Non comprende fonderie d'acciaio indipendenti.  
n = Numero.

	Roherzförderung Gross production Extraction brute de minerai Estrazione grezza di minerale		Erzeugung / Commercial production Production marchande / Produzione utilizzabile					
			Handelsfähiges Roherz Crude ore Minerai brut Minerale grezzo		Aufbereitetes Erz (2) Beneficiated ore (2) Minerai traité (2) Minerale trattato (2)		Σ	
	(a)	(b)	(a)	(b)	(a)	(b)	(a)	(b)
1952	..	..	..	..	..	..	..	..
1953	..	..	..	..	..	..	..	..
1954	64 967	19 055	53 349	15 469	7 470	2 906	60 819	18 375
1955	76 030	22 296	61 591	17 929	9 191	3 590	70 782	21 519
1956	80 675	23 471	64 805	18 702	10 121	3 932	74 926	22 634
1957	87 441	25 085	70 579	20 110	10 553	4 120	81 132	24 230
1958	87 060	25 290	70 499	20 157	10 366	3 986	80 865	24 143
1959	88 356	25 567	71 728	20 678	10 671	4 114	82 399	24 792
1960	95 869	27 526	77 204	22 057	12 264	4 662	89 468	26 719
1961	95 899	27 329	77 762	21 959	11 633	4 534	89 395	26 493
1962	92 331	26 529	76 044	21 622	10 384	4 106	86 428	25 728
1963	80 169	23 162	66 457	18 970	9 023	3 622	75 480	22 593
1964	81 399	23 787	69 551	20 176	7 722	3 143	77 273	23 319
1965	78 747	23 107	67 363	19 630	7 307	2 959	74 670	22 589
1966	73 028	21 779	63 429	18 827	6 398	2 580	69 827	21 407
1967	66 011	19 872	57 176	17 160	6 069	2 465	63 245	19 624
1968	71 174	21 595	63 129	19 076	5 593	2 282	68 723	21 358
1969	71 031	21 383	62 873	18 901	5 464	2 212	68 336	21 113
1970	71 148	21 640	63 550	19 143	5 152	2 067	68 701	21 210
1971	68 433	20 539	61 109	18 308	4 898	1 951	66 007	20 258
1972	66 044	19 867	58 853	17 661	4 812	1 919	63 665	19 581
1973	72 863	21 744	65 556	19 469	4 971	2 003	70 529	21 472
1974	67 577	19 150	60 845	18 272	4 612	1 860	65 457	20 132
1975	62 052	18 540	56 257	16 758	3 930	1 641	60 187	18 399
1976	55 949	16 624	51 167	15 130	3 330	1 414	54 496	16 544
1977	45 787	13 484	42 189	12 315	2 620	1 201	44 810	13 516
1978	40 929	12 358	38 623	11 495	1 829	848	40 452	12 343
1979	38 772	11 696	37 067	11 062	1 357	624	38 424	11 686
1980	32 836	10 015	31 279	9 547	1 305	604	32 584	10 151
1981	24 746	7 610	23 412	7 120	1 049	479	24 461	7 599
1982	21 456	6 687	20 297	6 262	882	409	21 179	6 671

(1) Handelsfähiges Erz. / Commercial ore. (EUR 9)

(2) Einschließlich Rösterz, Eisenerzsinter der Gruben. / Incl. roasted and sintered ore.

(a) Stoff-t. / Quantities.

(b) Fe-inhalt. / Iron content.

(1) Minerai marchand. / Minerale commerciabile. (EUR 9)

(2) Incl. minerais grillés et agglomérés. Incl. minerali grigliati e agglomerati.

(a) Quantités. / Quantità.

(b) Fer contenu. Ferro contenuto.

## Verbrauch von Eisenerz insgesamt (1)

2.6

## Consommation totale de minerai de fer (1)

## Total consumption of iron ore (1)

## Consumo di minerale di ferro (1)

1000 t

	D	F	I	NL	B	L	UK	IRL	DK	GR	EUR
1952	..	..	..	..	..	..	..	..	..	..	..
1953	..	..	..	..	..	..	..	..	..	..	..
1954	25 794	24 811	1 615	1 058	9 530	9 176	..	..	..	..	71 984
1955	33 954	31 353	2 096	1 230	11 331	10 565	..	..	..	..	90 529
1956	36 220	32 879	2 830	1 252	11 586	10 947	..	..	..	..	95 714
1957	38 925	34 577	3 334	1 163	11 472	11 562	..	..	..	..	101 033
1958	35 975	34 697	3 055	1 487	11 876	11 166	..	..	..	..	98 256
1959	39 123	36 482	3 144	1 833	13 121	11 691	..	..	..	..	105 394
1960	46 193	39 931	4 010	2 080	14 762	12 795	..	..	..	..	119 771
1961	45 917	41 355	4 583	2 099	14 457	13 021	..	..	..	..	121 432
1962	42 146	39 722	5 646	2 316	15 168	12 566	..	..	..	..	117 564
1963	37 002	39 137	5 764	2 587	14 767	12 525	..	..	..	..	111 783
1964	42 678	42 243	5 345	2 931	16 038	13 549	..	..	..	..	122 783
1965	41 977	42 096	8 290	3 551	15 936	13 684	..	..	..	..	125 534
1966	38 141	40 665	9 426	3 240	15 311	13 366	..	..	..	..	120 149
1967	40 839	39 715	10 860	3 790	16 326	13 175	..	..	..	..	124 703
1968	45 035	41 839	11 874	4 121	18 571	14 271	..	..	..	..	135 712
1969	50 286	44 599	11 745	4 895	19 428	14 786	..	..	..	..	145 739
1970	50 355	45 661	12 476	5 228	18 689	14 525	..	..	..	..	146 935
1971	44 755	44 094	13 190	5 932	17 782	14 083	..	..	..	..	139 837
1972	47 968	45 275	14 398	6 542	20 145	14 249	..	..	..	..	148 576
1973	55 901	47 065	15 401	7 004	21 374	14 670	28 490	..	..	..	189 904
1974	61 189	51 672	18 265	7 316	21 941	15 093	22 223	..	..	..	197 699
1975	46 070	40 377	17 606	5 893	15 210	11 487	20 477	..	..	..	157 120
1976	48 193	42 094	18 213	6 345	16 871	11 267	23 696	..	..	..	166 679
1977	43 042	39 418	17 572	5 610	15 039	10 039	19 998	..	..	..	150 718
1978	44 229	38 415	17 248	6 838	16 025	9 203	19 510	..	..	..	151 468
1979	52 132	39 812	17 025	7 236	17 281	9 408	20 712	..	..	..	163 606
1980	50 072	37 875	18 409	6 521	15 756	8 610	9 326	..	..	..	146 568
1981	46 737	32 387	18 449	6 799	14 908	6 194	14 116	..	..	..	139 590
1982	38 377	28 506	17 496	5 381	12 196	6 313	11 311	..	..	..	119 580

(1) In den Sinteranlagen, Hochöfen und Elektroöfen, Stahlwerken.

(1) In the sinter-plants, blast furnaces and electric smelting furnaces, steelworks.

(1) Dans les installations d'agglomération, hauts fourneaux et installations électriques, aciéries.

(1) Negli impianti di agglomerazione, altiforni e forni elettrici per ghisa, acciaierie.

## Verbrauch von Manganerz insgesamt (1)

2.7

## Consommation totale de minerai de manganèse (1)

## Total consumption of manganese ore (1)

## Consumo totale di minerale di manganese (1)

1 000 t

	D	F	I	NL	B	L	UK	IRL	DK	GR	EUR
1952	:	:	:	:	:	:	:	:	:	:	:
1953	:	:	:	:	:	:	:	:	:	:	:
1954	188	374	104	48	49	51	:	:	:	:	814
1955	281	535	113	45	71	33	:	:	:	:	1 078
1956	456	624	125	32	86	36	:	:	:	:	1 359
1957	428	617	145	16	96	38	:	:	:	:	1 340
1958	323	548	81	27	98	44	:	:	:	:	1 121
1959	343	512	75	56	124	44	:	:	:	:	1 154
1960	461	591	82	79	160	50	:	:	:	:	1 423
1961	478	637	93	68	165	60	:	:	:	:	1 501
1962	516	620	86	46	155	52	:	:	:	:	1 475
1963	592	607	60	27	173	34	:	:	:	:	1 493
1964	643	678	74	15	237	42	:	:	:	:	1 688
1965	675	740	72	10	200	37	:	:	:	:	1 731
1966	684	659	92	12	231	33	:	:	:	:	1 710
1967	666	592	119	12	246	20	:	:	:	:	1 655
1968	856	697	78	14	254	25	:	:	:	:	1 924
1969	673	822	81	14	289	21	:	:	:	:	1 899
1970	712	936	140	12	322	12	:	:	:	:	2 134
1971	565	891	147	13	324	8	:	:	:	:	1 947
1972	572	922	223	17	347	8	:	:	:	:	2 087
1973	678	1 146	300	32	338	5	448	-	2	:	2 949
1974	900	1 189	274	24	372	1	299	-	-	:	3 059
1975	619	995	276	13	300	1	292	-	-	:	2 501
1976	668	897	263	5	267	0	402	-	-	:	2 502
1977	527	839	301	35	200	0	382	-	-	:	2 284
1978	655	907	138	27	216	-	249	-	-	:	2 192
1979	659	993	159	14	327	-	495	-	-	:	2 647
1980	529	1 058	185	16	:	0	167	-	-	:	:
1981	572	697	172	14	:	-	253	-	-	:	:
1982	514	761	177	9	:	-	138	-	-	:	:

(1) In den Hüttensinteranlagen, Hochöfen und Stahlwerken.  
(1) In the steelworks sinterplants, blast furnaces and melting shops.

(1) Dans les installations d'agglomération, les hauts fourneaux et les aciéries.  
(1) Negli impianti di agglomerazione, altiforni e acciaierie.

## Verbrauch von Roheisen, Spiegeleisen und Hochofen-Ferromangan insgesamt (1)

2.8

## Consommation totale de fonte, de spiegel et de ferromanganèse carburé (1)

## Total consumption of pig iron, Spiegeleisen and high-carbon ferro-manganese (1)

## Consumo totale di ghisa, di ghisa speculare e di ferro-manganese carburato (1)

1 000 t

	D	F	I	NL	B	L	UK	IRL	DK	GR	EUR
1952	:	:	:	:	:	:	:	:	:	:	:
1953	:	:	:	:	:	:	:	:	:	:	:
1954	:	:	1 262	:	:	2 872	:	:	:	:	:
1955	17 239	9 456	1 666	351	5 331	3 240	:	:	:	:	37 283
1956	18 393	10 011	1 863	391	5 750	3 462	:	:	:	:	39 870
1957	19 075	10 410	2 176	462	5 590	3 497	:	:	:	:	41 210
1958	18 070	10 690	2 061	711	5 516	3 331	:	:	:	:	40 379
1959	20 124	11 279	2 293	930	5 936	3 570	:	:	:	:	44 132
1960	23 458	12 755	2 892	1 117	6 552	3 930	:	:	:	:	50 704
1961	22 837	12 927	3 393	1 186	6 405	3 980	:	:	:	:	50 728
1962	22 026	12 662	3 733	1 232	6 793	3 756	:	:	:	:	50 202
1963	21 055	12 973	3 800	1 509	7 031	3 744	:	:	:	:	50 112
1964	24 986	14 586	3 522	1 815	8 079	4 249	:	:	:	:	57 237
1965	24 808	14 506	5 515	2 140	8 381	4 182	:	:	:	:	59 532
1966	23 737	14 473	6 455	2 066	8 167	3 982	:	:	:	:	58 880
1967	24 812	14 629	7 252	2 236	8 799	4 025	:	:	:	:	61 753
1968	27 773	15 476	8 012	2 566	10 325	4 324	:	:	:	:	68 476
1969	30 960	16 816	7 552	3 378	11 198	4 887	:	:	:	:	74 791
1970	30 629	17 510	7 922	3 597	10 834	4 816	:	:	:	:	75 308
1971	27 518	16 950	8 230	3 694	10 453	4 587	:	:	:	:	71 432
1972	29 734	17 639	9 559	4 195	10 881	4 682	:	:	:	:	76 690
1973	33 956	18 884	10 084	4 486	12 708	5 102	16 078	25	62	:	101 385
1974	36 990	20 431	11 782	4 576	13 136	5 485	13 109	22	57	:	105 588
1975	27 777	16 317	10 939	3 872	9 128	3 900	11 653	6	42	:	83 634
1976	29 842	17 770	11 040	4 120	9 845	3 762	12 997	0	42	:	89 418
1977	27 283	17 073	11 167	3 903	9 029	3 539	11 901	1	15	:	83 911
1978	28 279	17 356	11 133	4 465	10 143	3 722	11 315	2	14	:	86 429
1979	33 067	18 015	10 644	4 640	10 873	3 817	12 660	2	13	:	93 731
1980	31 890	17 835	11 696	4 189	9 902	3 571	6 159	-	20	:	85 262
1981	30 185	16 262	11 586	4 425	9 831	2 907	9 595	-	35	:	84 826
1982	26 036	13 871	11 032	3 534	7 833	2 598	8 263	-	13	:	73 180

(1) Einschließlich unabhängiger Stahlgießereien.  
(1) Including independent steel foundries.

(1) Y compris fonderies d'acier indépendantes.  
(1) Comprese le fonderie di acciaio indipendenti.

1 000 t

	D	F	I	NL	B	L	UK	IRL	DK	GR	EUR
1952	:	:	:	:	:	:	:	:	:	:	:
1953	:	:	:	:	:	:	:	:	:	:	:
1954	:	:	3 648	:	:	283	:	:	:	:	:
1955	11 319	5 995	4 570	729	2 158	591	:	:	:	:	25 362
1956	12 389	6 429	4 928	735	2 542	716	:	:	:	:	27 739
1957	12 968	6 671	5 624	839	2 464	685	:	:	:	:	29 251
1958	11 628	6 974	5 168	885	1 990	634	:	:	:	:	27 279
1959	13 094	6 878	5 461	923	1 986	714	:	:	:	:	29 056
1960	14 788	7 775	6 572	1 045	2 183	828	:	:	:	:	33 191
1961	14 516	7 853	7 077	994	2 003	826	:	:	:	:	33 269
1962	14 375	7 362	7 264	1 068	1 825	807	:	:	:	:	32 701
1963	14 296	7 376	7 679	1 086	1 840	821	:	:	:	:	33 096
1964	16 559	8 059	7 556	1 138	2 059	968	:	:	:	:	36 336
1965	15 990	7 724	8 654	1 345	2 124	1 052	:	:	:	:	36 889
1966	15 407	7 694	8 694	1 558	2 001	994	:	:	:	:	36 349
1967	15 819	7 627	10 391	1 543	2 214	1 058	:	:	:	:	38 650
1968	17 673	8 526	10 765	1 533	2 757	1 191	:	:	:	:	42 445
1969	19 093	8 392	10 620	1 875	3 267	1 508	:	:	:	:	44 755
1970	19 158	9 122	11 283	2 069	3 492	1 612	:	:	:	:	46 737
1971	17 078	8 503	11 159	2 036	3 467	1 500	:	:	:	:	43 743
1972	18 748	8 905	12 361	2 057	4 361	1 589	:	:	:	:	48 021
1973	20 642	9 413	13 202	1 850	4 590	1 718	15 106	110	420	:	67 050
1974	21 551	9 836	14 700	1 927	4 926	1 840	13 119	110	524	:	68 531
1975	16 766	7 998	13 619	1 421	3 712	1 326	12 098	91	575	:	57 607
1976	17 028	8 579	14 837	1 602	3 655	1 392	12 952	67	776	:	60 889
1977	16 003	7 889	15 092	1 511	3 356	1 379	11 944	55	782	:	58 011
1978	17 127	8 551	16 241	1 686	3 795	1 723	11 567	78	972	:	61 740
1979	17 417	8 518	16 279	1 827	4 032	1 744	11 281	84	906	:	62 087
1980	16 168	8 359	17 985	1 537	3 667	1 545	6 857	3	66	:	56 186
1981	15 658	7 639	16 163	1 656	3 750	1 303	8 262	37	677	:	55 145
1982	13 614	6 733	15 377	1 311	3 143	1 298	7 521	69	626	:	49 693

<sup>(1)</sup> In den Hochofen, Stahlwerken, Walzwerken und unabhängigen Stahlgießereien.<sup>(2)</sup> Einschließlich Gußbruch.<sup>(1)</sup> In the blast-furnaces, melting shops, rolling mills and independent steel foundries.<sup>(2)</sup> Including cast iron scrap.<sup>(1)</sup> Dans les hauts fourneaux, aciéries, laminoirs et fonderies d'acier indépendantes.<sup>(2)</sup> Vieilles fontes incluses.<sup>(1)</sup> Negli alti forni, acciaierie, laminatoi, fonderie di acciaio indipendenti.<sup>(2)</sup> Rottami di ghisa inclusi.Verbrauch von Koks insgesamt <sup>(1)</sup>  
in der Eisen- und Stahlindustrie <sup>(2)</sup>

2.10

Consommation totale de coke <sup>(1)</sup>  
dans l'industrie sidérurgique <sup>(2)</sup>Total consumption of coke <sup>(1)</sup>  
in the iron and steel industry <sup>(2)</sup>Consumo totale di coke <sup>(1)</sup>  
nell'industria siderurgica <sup>(2)</sup>

1 000 t

	D	F	I	NL	B	L	UK	IRL	DK	GR	EUR
1952	:	:	:	:	:	:	:	:	:	:	:
1953	:	:	:	:	:	:	:	:	:	:	:
1954	15 360	9 287	1 137	588	4 254	3 173	:	:	:	:	33 799
1955	19 642	11 716	1 419	670	4 947	3 421	:	:	:	:	41 815
1956	20 838	12 384	1 686	670	5 137	3 586	:	:	:	:	44 301
1957	22 017	12 799	1 770	662	5 081	3 742	:	:	:	:	46 071
1958	19 614	12 755	1 763	826	5 077	3 624	:	:	:	:	43 659
1959	20 203	13 146	1 763	985	5 389	3 759	:	:	:	:	45 245
1960	23 369	14 497	2 179	1 116	5 810	4 085	:	:	:	:	51 056
1961	22 429	14 679	2 260	1 134	5 652	4 099	:	:	:	:	50 253
1962	20 344	13 725	2 629	1 150	5 761	3 876	:	:	:	:	47 485
1963	18 517	13 545	2 649	1 238	5 721	3 664	:	:	:	:	45 334
1964	21 178	14 330	2 499	1 324	6 224	3 956	:	:	:	:	49 511
1965	20 327	13 779	3 993	1 398	6 069	3 808	:	:	:	:	49 375
1966	17 977	12 845	4 349	1 275	5 710	3 476	:	:	:	:	45 902
1967	18 821	12 135	4 416	1 491	6 067	3 314	:	:	:	:	46 244
1968	19 879	12 369	4 602	1 628	6 980	3 515	:	:	:	:	48 974
1969	21 464	12 816	4 588	1 983	7 459	3 819	:	:	:	:	52 130
1970	21 153	13 080	4 963	1 959	7 053	3 760	:	:	:	:	51 967
1971	17 911	11 881	5 058	2 017	6 609	3 380	:	:	:	:	46 856
1972	18 146	11 520	5 404	2 198	7 319	3 249	:	:	:	:	47 837
1973	21 075	12 208	5 817	2 445	7 937	3 294	11 459	—	22	:	64 257
1974	24 053	13 537	6 670	2 494	8 277	3 209	9 715	—	27	:	67 981
1975	17 863	10 580	6 277	2 081	5 721	2 343	8 703	—	29	:	53 596
1976	18 097	11 010	6 400	2 070	6 135	2 114	9 823	—	30	:	55 678
1977	16 424	10 197	6 310	1 936	5 456	1 952	8 687	—	27	:	50 989
1978	17 008	10 187	6 299	2 163	6 102	1 958	8 060	—	33	:	51 808
1979	19 990	11 167	6 011	2 312	6 750	2 287	9 041	—	29	:	57 588
1980	19 914	11 273	6 441	2 076	6 147	2 290	4 251	—	13	:	52 407
1981	19 493	10 471	6 679	2 396	6 146	1 846	6 150	—	—	:	53 180
1982	16 412	8 786	6 207	1 896	4 854	1 736	5 386	—	—	:	45 277

<sup>(1)</sup> Einschließlich Schwefelkoks und Koksgrus.<sup>(2)</sup> Ohne Verbrauch der unabhängigen Stahlgießereien; ohne Hüttenkokereien.<sup>(1)</sup> Including semi-coke and coke breeze.<sup>(2)</sup> Excluding consumption of independent steel foundries; excluding steelworks coking plants.<sup>(1)</sup> Y compris semi-coke et poussier de coke.<sup>(2)</sup> Non compris les fonderies d'acier indépendantes; cokeries sidérurgiques exclues.<sup>(1)</sup> Compresi semi coke e polvere di coke.<sup>(2)</sup> Non compresa le fonderie di acciaio indipendenti; cokerie siderurgiche escluse.



## Verbrauch und Abgabe von Energie in der Eisen- und Stahlindustrie (1) (EG)

## Consumption and deliveries of power in the iron and steel industry (1) (EC)

2.11

## Consommation et livraisons d'énergie dans la sidérurgie (1) (CE)

## Consumo e consegna di energia nell'industria siderurgica (1) (CE)

	Feste Brennstoffe <i>Solid fuels</i> Combustibles solides <i>Combustibili solidi</i>					Flüssige Brennstoffe <i>Liquid fuels</i> Combustibles liquides <i>Combustibili liquidi</i>			Gas / Gaz				Strom <i>Electricity</i> Énergie électrique <i>Energia elettrica</i>	
	Koks einschl. Steinkohlenschwefelkoks <i>Coke and semi-coke derived from hard coal</i> Coke et semi-coke de houille <i>Coke e semi-coke di carbon fossile</i>	Koksgrus <i>Coke breeze</i> Poussier de coke <i>Polvere di coke</i>	Steinkohlen und -briketts <i>Hard coal and briquettes</i> Houille et briquettes <i>Carbon fossile e mattonelle</i> <sup>(2)</sup>	Braunkohlen und -briketts <i>Brown coal and briquettes</i> Lignite et briquettes <i>Lignite e mattonelle</i> <sup>(3)</sup>	Σ	Heizöl und Gasöl <i>Fuel oil and gas-oil</i> Fuel et gas-oil <i>Oilio combustibile e gasolio</i>	Teer und Pech <i>Tar and pitch</i> Goudron et brai <i>Bitume e pece</i>	Σ	Eigenes Gichtgas <i>Own blast-furnace gas</i> De hauts fourneaux <i>Di altoforno degli stabilimenti</i>	Aus eigener Kokerei <i>Own coke-oven gas</i> Des cokeries des usines <i>Delle cokerie degli stabilimenti</i>	Sonstiges Gas <i>Other sources</i> D'autres sources <i>Da altre fonti</i>	Σ	Verbrauch <i>Consumption</i> Consumo	Abgaben <i>Deliveries</i> Livraisons <i>Consegne</i>
		1000 t								TJ				Mio kWh
	1	2	3	4	5	6	7	8	9	10	11	12	13	14
	Σ													
1952	:	:	:	:	:	:	:	:	:	:	:	:	:	:
1953	:	:	:	:	:	:	:	:	:	:	:	:	:	:
1954	32 528	1 178	4 426	991	39 123	1 133	64	1 197	:	62 621	105 192	:	15 432	:
1955	40 534	1 227	4 428	909	47 098	1 401	62	1 463	507 211	67 175	120 136	694 522	18 330	:
1956	43 043	1 274	4 291	818	49 426	1 644	101	1 745	520 820	79 895	120 794	721 509	19 942	:
1957	44 555	1 512	3 870	849	50 786	1 789	133	1 922	574 777	71 302	130 383	776 462	20 925	:
1958	42 005	1 662	3 634	838	48 139	1 947	121	2 068	564 121	75 483	87 580	727 184	20 779	:
1959	43 239	1 960	3 507	821	49 527	2 209	105	2 314	571 095	78 952	91 067	741 114	22 124	:
1960	48 467	2 491	3 886	826	55 670	2 855	88	2 943	632 295	67 960	114 977	815 232	25 892	5 173
1961	47 481	2 676	3 844	760	54 761	3 206	61	3 267	625 870	69 404	105 496	800 769	26 566	6 094
1962	44 383	2 980	3 993	543	51 899	3 861	66	3 927	606 497	69 349	94 059	769 906	27 459	5 512
1963	41 638	3 555	3 780	510	49 482	4 310	86	4 396	572 800	64 473	95 838	733 111	28 583	5 190
1964	45 054	4 274	3 333	573	53 234	5 290	74	5 364	598 510	69 634	100 535	768 679	31 784	5 649
1965	44 969	4 305	3 660	373	53 307	6 054	80	6 134	513 275	69 864	106 546	689 685	32 117	7 614
1966	41 231	4 131	4 360	267	49 989	6 462	142	6 604	473 977	73 012	120 975	667 964	32 984	6 859
1967	41 765	4 340	4 073	221	50 399	6 945	160	7 105	473 315	73 971	132 985	680 271	34 662	7 094
1968	44 470	4 427	3 867	142	52 906	7 396	123	7 519	495 484	76 788	161 806	734 078	37 266	7 232
1969	47 483	4 554	4 030	104	56 171	8 071	127	8 198	591 963	86 265	201 995	880 224	40 415	7 767
1970	47 174	4 642	3 899	100	55 815	8 541	90	8 631	521 119	106 278	241 185	868 582	42 398	7 318
1971	42 274	4 490	4 111	113	50 988	8 411	-	8 411	473 135	136 736	207 843	817 714	41 563	7 930
1972	43 122	4 669	3 921	127	51 838	9 567	-	9 567	472 235	149 168	243 131	864 531	45 207	7 432
1973	57 750	6 419	3 966	128	68 263	13 610	-	13 610	599 912	202 142	317 257	1 119 315	59 945	16 279
1974	60 976	6 922	4 104	158	72 160	12 738	-	12 738	613 571	205 399	347 702	1 166 672	62 153	17 257
1975	47 017	6 457	3 267	73	56 814	10 158	-	10 158	472 549	193 862	321 761	988 172	56 064	15 433
1976	48 423	6 313	3 749	15	58 500	10 279	-	10 279	484 659	203 322	327 973	1 015 955	60 657	15 546
1977	46 114	5 936	3 543	4	55 596	9 323	-	9 323	449 020	197 194	331 812	978 026	60 197	14 961
1978	45 848	5 962	2 776	2	54 588	8 833	-	8 833	412 392	187 784	337 572	937 748	63 736	13 155
1979	51 094	6 414	2 566	36	60 109	8 602	-	8 602	453 327	189 517	388 821	1 031 665	65 779	13 344
1980	46 787	5 620	1 908	35	54 349	5 779	-	5 779	372 994	177 901	308 081	858 976	61 511	14 316
1981	47 896	5 284	1 582	19	54 781	3 463	-	3 463	448 438	183 803	263 211	895 452	58 624	13 017
1982	40 779	4 498	1 544	8	46 829	3 142	-	3 142	313 742	148 907	216 426	679 075	55 254	11 367

	Feste Brennstoffe Solid fuels Combustibles solides Combustibili solidi					Flüssige Brennstoffe Liquid fuels Combustibles liquides Combustibili liquidi			Gas / Gaz				Strom Electricity Énergie électrique Energia elettrica	
	Koks einsch. Steinkohlenschwefelkoks Coke and semi-coke derived from hard coal Coke et semi-coke de houille Coke e semi-coke di carbon fossile	Koksgrus Coke breeze Poussier de coke Polvere di coke	Steinkohlen und -briketts Hard coal and briquettes Houille et briquettes Carbon fossile e mattonelle <sup>(2)</sup>	Braunkohlen und -briketts Brown coal and briquettes Lignite et briquettes Lignite e mattonelle <sup>(2)</sup>	Σ	Heizöl und Gasöl Fuel oil and gas-oil Fuel et gas-oil Olio combustibile e gasolio	Teer und Pech Tar and pitch Goudron et brai Bitume e pece	Σ	Eigenes Gichtgas Own blast-furnace gas De hauts fourneaux des usines Di altoforno degli stabilimenti	Aus eigener Kokerei Own coke-oven gas Des cokeries des usines Delle cokerie degli stabilimenti	Sonstiges Gas Other sources D'autres sources Da altre fonti	Σ	Verbrauch Consumption Consumo	Abgaben Deliveries Livraisons Consegne
	1000 t								TJ				Mio kWh	
	1	2	3	4	5	6	7	8	9	10	11	12	13	14
<b>1. Hochöfen / Blast-furnaces / Hauts fourneaux / Altiforni<sup>(5)</sup></b>														
1952	:	:	:	:	:	:	:	:	:	:	:	:	:	
1953	:	:	:	:	:	:	:	:	:	:	:	:	:	
1954	31 752	11	6	-	31 769	1	0	1	:	925	18	:	:	
1955	39 697	45	6	-	39 748	3	0	3	201 899	1 192	18	203 108	:	
1956	42 068	80	38	1	42 187	2	0	2	212 964	1 228	18	214 209	:	
1957	43 678	89	39	1	43 807	3	0	3	238 066	1 352	18	239 436	:	
1958	41 147	101	23	1	41 272	2	0	2	224 581	1 139	-	225 720	:	
1959	42 444	95	13	1	42 553	2	0	2	224 937	1 067	18	226 022	:	
1960	47 620	123	21	1	47 765	7	0	7	241 988	1 620	126	243 734	2 791	
1961	46 659	126	9	0	46 794	53	1	54	241 721	2 168	322	244 211	2 899	
1962	43 584	229	8	0	43 821	184	1	185	237 472	2 934	197	240 603	2 884	
1963	40 854	207	9	0	41 071	329	15	344	230 904	3 114	88	234 106	2 918	
1964	44 473	229	8	0	44 711	524	17	541	265 045	515	159	265 719	3 158	
1965	44 533	4 035	821	162	49 551	985	8	993	250 972	4 073	460	255 505	5 696	
1966	40 917	3 864	1 030	114	45 925	1 555	6	1 560	219 589	4 533	4 358	228 480	5 284	
1967	41 482	4 074	1 128	108	46 792	1 871	8	1 879	225 278	10 641	4 039	239 958	5 980	
1968	44 223	4 236	1 371	70	49 900	2 194	2	2 196	235 404	11 654	9 075	256 133	6 457	
1969	47 165	4 288	1 775	2	53 230	2 795	2	2 797	247 234	21 240	13 412	281 885	7 082	
1970	46 993	4 506	2 048	89	53 636	3 433	8	3 441	244 546	18 682	31 081	294 309	7 657	
1971	42 013	4 416	2 407	105	48 940	3 848	-	3 848	220 175	25 903	25 810	271 889	7 429	
1972	42 920	4 566	2 815	119	50 421	4 728	-	4 728	221 385	27 531	39 595	288 511	7 783	
1973	57 494	6 315	2 821	125	66 756	5 532	-	5 532	281 852	36 079	51 224	369 155	10 325	
1974	60 718	6 782	3 237	154	70 892	5 178	-	5 178	279 692	41 081	54 292	375 065	11 112	
1975	46 800	6 360	2 414	71	55 645	4 455	-	4 455	178 855	32 588	46 833	258 280	9 471	
1976	48 940	6 261	2 576	15	57 792	4 861	-	4 861	184 176	43 409	49 374	276 958	9 711	
1977	45 941	5 804	2 167	4	53 916	4 089	-	4 089	160 901	46 301	48 164	255 366	9 648	
1978	45 700	5 849	1 901	2	53 452	4 074	-	4 074	163 024	43 735	48 394	255 153	9 325	
1979	50 964	6 324	1 701	36	59 024	3 944	-	3 944	179 211	45 246	53 849	278 306	10 429	
1980	46 682	5 560	1 186	35	53 462	2 084	-	2 084	170 153	44 079	46 758	260 989	5 921	
1981	47 819	5 228	865	19	53 931	723	-	723	137 682	34 635	28 155	200 472	9 965	
1982	40 707	4 431	748	8	45 894	708	-	708	107 357	26 895	18 282	152 534	6 214	

2. Stromerzeugungsanlage / Electricity generating stations / Centrales électriques / Centrali elettriche

1952	:	:	:	:	:	:	:	:	:	:	:	:	:	:	:	:	:	:	:	:
1953	:	:	:	:	:	:	:	:	:	:	:	:	:	:	:	:	:	:	:	:
1954	4	80	252	-	336	22	0	22		4 394	498									
1955	2	63	196	-	261	26	-	26	135 435	2 953	3 238	141 626								
1956	1	89	258	38	386	32	-	32	104 552	1 886	2 188	108 626								
1957	0	69	240	54	363	49	0	49	115 226	1 192	1 939	118 357								
1958	0	59	308	56	423	63	1	64	129 476	1 548	1 939	132 962								
1959	0	73	413	73	559	63	1	64	130 650	1 512	2 099	134 261								
1960	1	59	491	78	629	84	1	85	156 431	2 294	1 691	160 416	823							
1961	1	66	597	73	737	93	0	93	157 728	2 918	1 708	162 354	839							
1962	0	68	805	-	873	142	0	142	151 236	3 328	1 478	156 042	793							
1963	0	93	853	-	946	156	3	159	135 137	3 826	1 762	140 725	761							
1964	1	66	629	-	697	232	5	237	137 929	4 286	1 582	143 797	785							
1965	1	60	1 505	47	1 613	610	5	615	137 426	6 886	2 315	146 627	963							
1966	0	50	1 989	53	2 092	617	33	650	103 235	8 058	2 687	113 980	1 075							
1967	-	29	1 799	47	1 875	760	48	808	127 372	6 760	5 212	139 344	1 062							
1968	-	24	1 583	18	1 625	734	34	768	132 093	8 502	12 771	153 366	1 089							
1969	0	15	1 581	-	1 596	692	58	750	143 069	9 465	23 877	176 411	1 201							
1970	4	6	1 328	-	1 338	694	30	724	142 253	18 360	26 296	186 909	1 234							
1971	0	7	1 040	-	1 047	719	-	719	138 360	20 361	25 434	184 155	1 058							
1972	0	9	730	-	740	901	-	901	142 211	25 807	23 990	192 008	1 154							
1973	14	6	709	-	729	1 249	-	1 249	172 434	27 402	24 961	224 797	1 447							
1974	14	5	562	-	582	1 214	-	1 214	192 368	29 838	29 080	251 286	1 473							
1975	0	3	476	-	479	467	-	467	105 697	22 211	21 365	149 273	1 342							
1976	-	-	602	-	602	1 034	-	1 034	143 605	33 748	27 356	204 709	1 330							
1977	-	2	660	-	662	956	-	956	132 093	31 261	29 520	192 874	1 323							
1978	-	1	649	-	650	949	-	949	133 893	27 732	22 948	184 573	1 293							
1979	-	1	618	-	619	946	-	946	151 793	23 915	26 790	202 498	1 196							
1980	-	3	465	-	468	758	-	758	135 321	22 856	26 451	184 628	1 242							
1981	-	1	497	-	498	466	-	466	120 343	24 187	17 891	162 421	1 116							
1982	-	0	598	-	598	476	-	476	94 153	24 239	11 145	129 537	929							

(1) Ohne Hüttenkokerien und unabhängige Stahlgießereien

(2) Einschließlich Anthrazitstaub

(3) Einschließlich Braunkohlenschwefelkoks und Brikettstaub

(4) Unmittelbar an sonstige örtlich verbundene Betriebe (ohne örtlich verbundene Stahlformgießereien), an das Verteilernetz, an andere Werke und die Hüttenkokerien

(5) Einschließlich Anlagen für die Vorbereitung der Chargen und der Sinteranlagen

(1) Excluding steelworks' coking plants and independent steel foundries

(2) Including anthracite breeze

(3) Including coke derived from brown coal

(4) Directly to other locally integrated workshops (excluding steel foundries) to the main, to other works and to steelworks coking plants

(5) Including burden preparation and sinter plants

(1) Sans les cokeries sidérurgiques, ni les fonderies d'acier indépendantes

(2) Y compris poussier d'antracite

(3) Y compris coke de lignite

(4) Directement à d'autres ateliers localement intégrés (excepté les fonderies d'acier) au réseau, à d'autres usines et aux cokeries sidérurgiques

(5) Y compris installations de préparation et d'agglomération de la charge

(1) Non comprese le cokerie siderurgiche nelle fondere di acciaio indipendenti

(2) Ivi comprese le polveri di antracite

(3) Ivi compreso il coke di lignite

(4) Direttamente ad altre officine localmente integrate (eccettuate le fondere di acciaio) alla rete, ad altri stabilimenti e alle cokerie siderurgiche

(5) Ivi compresi gli impianti di preparazione e d'agglomerazione della carica



# 3

**Erzeugung  
Production  
Production  
Produzione**



%-kg/t

	D	F	I	NL	B	L	UK	IRL	DK	GR	EUR
<b>A – Edeltahl / Rohstahl – Special Steel / Crude Steel – Aciers spéciaux / Acier brut – Acciai speciali / Acciaio grezzo</b>											
%											
1952	8	11	15		1		:	–	–	:	8
1957	7	9	12		2		:	–	–	:	7
1962	8	9	14		2		:	–	–	:	8
1967	8	10	12		1		:	–	–	:	8
1972	14	12	14		2		:	–	–	:	11
1977	18	15	20		3		11	–	–	:	14
1982	21	19	21		5		14	–	–	:	17
<b>B – Walzstahl / Rohstahl (1) – Rolled products / Crude Steel (1) – Produits laminés / Acier Brut (1) – Prodotti laminati / Acciaio grezzo (1)</b>											
%											
1952	66	70	63	65	71	72	:	:	:	:	68
1957	66	71	66	77	70	74	:	:	:	:	69
1962	66	75	73	74	73	75	:	:	:	:	70
1967	67	74	71	69	77	75	:	:	:	:	71
1972	70	75	75	71	74	73	:	:	:	:	73
1977	71	77	77	67		72	71	60	78	:	75
1982	75	82	79	65		73	74	97	82	:	79
<b>C – Koks / Roheisen (2) – Coke / Crude iron (2) – Coke / Fonte brute (2) – Coke / Ghisa grezza (2)</b>											
kg/t											
1952	:	:	:	:	:	:	:	–	–	:	:
1957	1 025	1 077	828	944	911	1 124	:	–	–	:	1 021
1962	839	984	734	732	851	1 081	:	–	–	:	884
1967	688	773	604	578	675	837	:	–	–	:	702
1972	567	607	572	512	617	696	:	–	–	:	589
1977	483	502	477	450	527	497	603	–	–	:	505
1982	528	522	470	488	533	561	569	–	–	:	522
<b>D – Eisenerz / Roheisen (2) – Iron-ore / Crude iron (2) Minerai de fer / Fonte brute (2) – Minerale di ferro / Ghisa grezza (2)</b>											
kg/t											
1952	:	:	:	:	:	:	:	–	–	:	:
1957	1 812	2 910	1 559	1 659	2 056	3 473	:	–	–	:	1 694
1962	1 738	2 847	1 575	1 474	2 239	3 505	:	–	–	:	1 738
1967	1 492	2 531	1 485	1 470	1 815	3 327	:	–	–	:	1 534
1972	1 499	2 384	1 524	1 525	1 699	3 051	:	–	–	:	1 535
1977	1 468	2 147	1 516	1 410	1 586	2 793	1 607	–	–	:	1 700
1982	1 389	1 894	1 509	1 487	1 551	2 440	1 336	–	–	:	1 557
<b>E – Roheisen / Rohstahl – Crude iron / Crude steel – Fonte brute / Acier brut – Ghisa grezza / Acciaio grezzo</b>											
%											
1952	83	90	32	78	93	103	65	–	–	:	83
1957	77	84	32	59	89	95	66	–	–	:	75
1962	75	81	38	75	92	89	67	–	–	:	74
1967	75	80	46	76	93	88	63	–	–	:	73
1972	73	79	48	77	82	86	61	–	–	:	72
1977	74	83	49	80	80	82	61	–	–	:	69
1982	77	82	48	83	79	74	62	–	–	:	69
<b>Schrott / Rohstahl (2) – Scrap / Crude steel (2) – Ferraille / Acier brut (2) – Rottame / Acciaio grezzo (2)</b>											
kg/t											
1952	:	:	:	:	:	:	:	:	:	:	:
1957	464	473	806	708	393	196	:	:	:	:	488
1962	441	427	744	510	248	201	:	:	:	:	448
1967	431	388	654	454	228	236	:	:	:	:	430
1972	429	370	624	368	300	291	:	:	:	:	424
1977	395	351	642	309	296	301	550	1 319	1 142	:	447
1982	356	341	630	300	316	370	519	1 131	1 102	:	429

(1) Unter Berücksichtigung der zum Weiterauswalzen eingeführten Erzeugnisse (Blöcke, Halbzeug und Warmbreitband); einschließlich Direkteinsatz Rohstahl / Erste Verarbeitung.

(2) Spezifische Einsatzmengen.

(1) With regard to products (ingots, semis and coils) imported for re-rolling; including direct consumption crude steel / primary steel processing industries.

(2) Specific consumption.

(1) Compte tenu des produits (lingots, demi-produits et larges bandes à chaud) importés pour relaminage; y compris enfournement direct acier brut / première transformation.

(2) Enfournement spécifique.

(1) Tenuto conto dei prodotti (lingotti, semi-prodotti e larghi nastri a caldo) importati per rilaminazione; ivi compreso informamento diretto acciaio grezzo / prima trasformazione.

(2) Informamento specifico.

1000 t

	D	F	I	NL	B	L	UK	IRL	DK	GR	EUR
1952	15 427	9 772	1 143	539	4 781	3 076	10 900	-	-	:	45 638
1953	14 036	8 664	1 254	591	4 228	2 719	11 354	-	-	:	42 846
1954	15 009	8 838	1 298	610	4 573	2 800	12 074	-	-	:	45 202
1955	19 361	10 941	1 677	669	5 343	3 048	12 670	-	-	:	53 709
1956	20 594	11 419	1 935	662	5 683	3 272	13 381	-	-	:	56 946
1957	21 483	11 884	2 138	701	5 579	3 329	14 511	-	-	:	59 625
1958	19 742	11 951	2 107	917	5 524	3 275	13 180	-	-	:	56 696
1959	21 602	12 438	2 121	1 137	5 965	3 411	12 783	-	-	:	59 459
1960	25 739	14 005	2 715	1 347	6 520	3 713	16 015	-	-	:	70 054
1961	25 431	14 395	3 092	1 456	6 459	3 775	14 983	-	-	:	69 591
1962	24 251	13 952	3 584	1 571	6 773	3 585	13 911	-	-	:	67 627
1963	22 909	14 297	3 770	1 708	6 958	3 563	14 824	-	-	:	68 030
1964	27 182	15 840	3 513	1 948	8 122	4 178	17 555	-	-	:	78 338
1965	26 990	15 766	5 501	2 364	8 436	4 145	17 739	-	-	:	80 941
1966	25 413	15 584	6 273	2 209	8 302	3 960	15 961	-	-	:	77 702
1967	27 366	15 692	7 312	2 579	8 994	3 960	15 395	-	-	:	81 297
1968	30 305	16 414	7 842	2 821	10 448	4 308	16 695	-	-	:	88 834
1969	33 764	18 128	7 795	3 461	11 313	4 865	16 652	-	-	:	95 978
1970	33 627	19 128	8 354	3 594	10 955	4 810	17 671	-	-	:	98 138
1971	29 900	18 323	8 554	3 759	10 525	4 588	15 585	-	-	:	91 234
1972	32 003	18 988	9 446	4 289	11 895	4 670	15 477	-	-	:	96 768
1973	36 828	20 302	10 098	4 707	12 767	5 089	17 067	-	-	:	106 859
1974	40 221	22 517	11 761	4 804	13 152	5 468	14 155	-	-	:	112 078
1975	30 074	17 921	11 412	3 970	9 180	3 889	12 138	-	-	:	88 584
1976	31 849	19 024	11 696	4 265	9 961	3 756	14 099	-	-	:	94 650
1977	28 965	18 257	11 474	3 922	8 979	3 568	12 399	-	-	:	87 564
1978	30 148	18 497	11 405	4 613	10 206	3 721	11 600	-	-	:	90 190
1979	35 167	19 415	11 398	4 814	10 875	3 801	13 030	-	-	:	98 500
1980	33 873	19 159	12 219	4 328	9 905	3 568	6 412	-	-	:	89 464
1981	31 876	17 274	12 319	4 600	9 809	2 889	9 461	-	-	:	88 228
1982	27 621	15 047	11 596	3 618	7 862	2 587	8 465	-	-	:	76 796

(1) Einschließlich Spiegeleisen und kohlenstoffreichen Ferromangans, auch aus Elektrorroheisen-öfen, und für BR Deutschland einschließlich Hochofenferrosiliziums - ohne umgeschmolzenes Roheisen.

(1) Production nette (sans fonte repassée), fonte spiegel et ferromanganèse carbure au haut fourneau et au four électrique à fonte et, pour la RF d'Allemagne, ferrosilicium au haut fourneau.

(1) Net production (excluding remelted pig-iron), including spiegel and high-carbon ferro-manganese from the blast-furnace and electric smelting furnace, and for FR of Germany blast-furnace ferro-silicon.

(1) Produzione netta (esclusa la ghisa di rifusione) ghisa speculare, ferro-manganese carburato all'altoforno ed al forno elettrico per ghisa e, per la RF di Germania, ferrosilicio all'altoforno.



Rohstahlerzeugung nach Mitgliedstaaten <sup>(1)</sup>,  
in den Vereinigten Staaten, Japan und in der Welt

Crude steel production by member country <sup>(1)</sup>,  
in the United States, Japan and the world

3.3

Production d'acier brut par pays membre <sup>(1)</sup>,  
des États-Unis, du Japon et du monde

Produzione di acciaio grezzo per paesi membri <sup>(1)</sup>,  
negli Stati Uniti, nel Giappone e nel mondo

1 000 t

	D	F	I	NL	B	L	UK	IRL	DK	GR	EUR	USA	JAP.	MONDE
1952	18 629	10 867	3 635	693	5 170	3 002	16 681	15	176	34	58 902	87 766	6 988	214 700
1953	18 104	9 997	3 599	874	4 527	2 659	17 891	16	180	41	57 888	104 118	7 662	238 000
1954	20 240	10 627	4 326	937	5 003	2 828	18 817	15	199	56	63 048	82 140	7 750	226 200
1955	24 500	12 631	5 548	979	5 894	3 226	20 107	18	237	66	73 206	108 647	9 408	273 000
1956	26 563	13 441	6 076	1 051	6 376	3 456	20 987	19	240	74	78 283	107 575	11 106	287 000
1957	27 973	14 100	6 979	1 185	6 267	3 493	22 047	22	258	66	82 390	105 148	12 570	296 000
1958	26 270	14 633	6 449	1 437	6 007	3 379	19 873	25	254	64	78 391	79 114	12 118	276 300
1959	29 435	15 197	6 954	1 678	6 434	3 663	20 509	23	292	66	84 251	87 066	16 629	308 400
1960	34 100	17 300	8 462	1 950	7 181	4 084	24 694	30	317	65	98 183	91 920	22 138	341 200
1961	33 458	17 577	9 383	1 978	7 002	4 113	22 439	28	323	65	96 366	90 453	28 268	354 400
1962	32 563	17 234	9 757	2 096	7 351	4 010	20 819	19	367	65	94 281	91 171	27 546	361 500
1963	31 597	17 554	10 157	2 354	7 525	4 032	22 880	20	359	209	96 687	101 477	31 501	388 000
1964	37 339	19 781	9 793	2 659	8 725	4 559	26 650	53	396	210	110 165	117 993	39 799	438 400
1965	36 821	19 599	12 680	3 145	9 162	4 585	27 438	53	412	210	114 105	122 000	41 161	459 700
1966	35 316	19 594	13 639	3 255	8 911	4 390	24 704	57	405	210	110 481	124 700	47 784	474 800
1967	36 744	19 658	15 890	3 401	9 712	4 481	24 277	64	402	160	114 789	118 020	62 154	498 800
1968	41 159	20 403	16 964	3 706	11 568	4 834	26 276	66	460	210	125 646	121 900	66 893	531 600
1969	45 316	22 510	16 428	4 720	12 832	5 521	26 845	76	483	248	134 979	131 175	82 167	576 300
1970	45 041	23 774	17 277	5 042	12 607	5 462	28 329	78	483	348	138 441	122 120	93 322	596 100
1971	40 313	22 843	17 452	5 083	12 445	5 241	24 146	80	471	419	128 493	111 780	88 558	583 800
1972	43 705	24 054	19 813	5 585	14 532	5 457	25 283	77	498	605	139 609	123 770	96 900	631 600
1973	49 521	25 270	20 995	5 623	15 522	5 924	26 649	116	453	753	150 826	139 870	119 322	698 700
1974	53 232	27 020	23 798	5 840	16 225	6 448	22 379	110	535	687	156 274	135 290	117 131	709 600
1975	40 415	21 530	21 837	4 826	11 584	4 624	19 780	81	558	721	125 956	109 120	102 210	647 300
1976	42 415	23 221	23 447	5 186	12 145	4 566	22 396	58	722	614	134 770	118 960	107 383	678 900
1977	38 985	22 089	23 333	4 923	11 256	4 329	20 474	47	685	573	126 694	115 997	102 401	676 300
1978	41 253	22 837	24 283	5 583	12 601	4 790	20 302	68	863	670	133 250	127 171	102 105	716 500
1979	46 040	23 360	24 250	5 805	13 442	4 950	21 472	72	804	813	141 008	126 111	111 748	747 400
1980	43 838	23 172	26 501	5 272	12 321	4 619	11 278	2	734	870	128 607	104 036	111 395	718 600
1981	41 610	21 245	24 778	5 472	12 283	3 790	15 321	33	612	909	126 053	111 285	101 676	710 900
1982	35 880	18 403	24 009	4 354	9 992	3 510	13 740	61	560	933	111 442	67 657	99 548	646 696

<sup>(1)</sup> Blöcke und Flüssigstahl. Einschließlich unabhängiger Stahlgießereien.  
<sup>(2)</sup> Ingots and liquid steel. Including independent steel foundries.

<sup>(1)</sup> Lingots et acier liquide. Y compris les fonderies d'acier indépendantes.  
<sup>(2)</sup> Lingotti e acciaio spillato. Ivi comprese le fonderie d'acciaio indipendenti.

	D	F	I	NL	B	L	UK	IRL	DK	GR	EUR
<b>A Rohblöcke / Ingots / Lingots / Lingotti</b>											
1952	:	:	:	:	:	:	:	:	:	:	:
1953	17 604	9 759	3 492	849	4 432	2 654	:	:	:	:	38 791
1954	19 741	10 392	4 213	918	4 914	2 822	:	:	:	:	42 998
1955	23 894	12 348	5 416	965	5 786	3 220	:	:	:	:	51 628
1956	25 901	13 157	5 943	1 031	6 260	3 450	:	:	:	:	55 740
1957	27 337	13 785	6 833	1 166	6 147	3 488	:	:	:	:	58 756
1958	25 713	14 266	6 302	1 419	5 913	3 374	:	:	:	:	56 987
1959	28 868	14 901	6 818	1 651	6 358	3 658	:	:	:	:	62 253
1960	33 428	16 974	8 283	1 922	7 081	4 079	:	:	:	:	71 768
1961	32 728	17 211	9 183	1 953	6 888	4 107	:	:	:	:	72 070
1962	31 893	16 870	9 560	2 068	7 228	4 005	:	:	:	:	71 623
1963	31 022	17 211	9 960	2 336	7 423	4 028	:	:	:	:	71 980
1964	36 702	19 414	9 626	2 643	8 627	4 553	:	:	:	:	81 566
1965	36 171	19 237	12 521	3 130	9 059	4 579	:	:	:	:	84 696
1966	34 738	19 247	13 465	3 239	8 820	4 385	:	:	:	:	83 895
1967	36 218	19 309	15 649	3 384	9 635	4 477	:	:	:	:	88 672
1968	40 526	20 025	16 710	3 689	11 486	4 829	:	:	:	:	97 265
1969	44 599	22 074	16 163	4 695	12 733	5 515	:	:	:	:	105 778
1970	44 315	23 319	16 993	5 010	12 505	5 455	:	:	:	:	107 597
1971	39 655	22 368	17 196	5 049	12 350	5 235	:	:	:	:	101 853
1972	43 154	23 634	19 572	5 552	14 452	5 451	:	:	:	:	111 815
1973	40 867	22 880	17 374	5 591	15 440	5 920	25 275	116	424	:	133 888
1974	42 266	23 820	18 913	5 817	15 942	6 442	20 646	110	503	:	134 460
1975	29 934	18 313	15 681	4 801	11 039	4 618	17 870	81	456	:	102 792
1976	29 834	18 610	15 398	5 168	11 405	4 561	19 619	58	384	:	105 037
1977	25 200	16 494	14 106	4 919	9 568	4 325	17 382	47	325	:	92 367
1978	25 092	16 206	13 976	5 583	9 906	4 787	16 722	67	368	:	92 708
1979	27 548	16 076	12 780	5 799	10 260	4 950	17 442	72	318	:	95 244
1980	23 138	13 240	13 035	4 951	9 128	4 619	7 845	-	183	:	76 139
1981	18 777	9 973	11 988	4 305	8 478	3 525	10 306	-	13	:	67 366
1982	13 200	7 314	9 774	2 996	6 588	2 830	8 020	-	7	:	50 728
<b>B Strangguß (2) / Continuously cast products (2) / Produits de coulée continue (2) / Colata continua (2)</b>											
1952-1972	:	:	:	:	:	:	:	:	:	:	:
1973	8 057	1 958	3 375	-	11	-	809	-	-	:	14 210
1974	10 337	2 744	4 593	-	208	-	1 126	-	-	:	19 007
1975	9 813	2 764	5 887	-	480	-	1 704	-	73	:	20 722
1976	12 013	4 212	7 809	-	695	-	2 165	-	312	:	27 206
1977	13 272	5 244	8 986	-	1 655	-	2 554	-	347	:	32 058
1978	15 670	6 285	10 073	-	2 672	-	3 148	-	481	:	38 329
1979	17 948	6 930	11 243	-	3 161	-	3 627	-	473	:	43 381
1980	20 162	9 561	13 218	314	3 171	-	3 059	2	538	:	50 024
1981	22 319	10 921	12 578	1 159	3 789	265	4 958	33	586	909	57 516
1982	22 214	10 769	14 056	1 350	3 294	680	5 341	61	542	933	59 240
<b>C Flüssigstahl für Stahlguß / Liquid steel for casting Acier liquide pour moulage / Acciaio spillato per getti</b>											
1952	:	:	:	:	:	:	:	:	:	:	:
1953	500	238	107	21	95	5	:	:	:	:	966
1954	498	235	113	19	88	6	:	:	:	:	959
1955	606	284	132	16	109	5	:	:	:	:	1 152
1956	662	284	133	21	116	6	:	:	:	:	1 222
1957	636	314	146	19	120	5	:	:	:	:	1 240
1958	558	367	147	19	94	5	:	:	:	:	1 190
1959	567	296	136	18	76	5	:	:	:	:	1 098
1960	672	325	179	20	100	5	:	:	:	:	1 301
1961	730	366	201	17	114	5	:	:	:	:	1 433
1962	670	364	198	18	119	5	:	:	:	:	1 374
1963	576	344	196	18	102	4	:	:	:	:	1 239
1964	638	368	167	15	98	6	:	:	:	:	1 291
1965	650	362	159	15	103	6	:	:	:	:	1 295
1966	577	346	174	16	91	5	:	:	:	:	1 210
1967	526	349	235	17	76	4	:	:	:	:	1 206
1968	633	379	253	17	82	5	:	:	:	:	1 369
1969	717	436	265	25	99	6	:	:	:	:	1 548
1970	725	455	279	30	104	7	:	:	:	:	1 599
1971	659	475	256	34	94	6	:	:	:	:	1 524
1972	552	420	241	33	80	6	:	:	:	:	1 332
1973	597	430	247	32	71	4	507	-	28	:	1 917
1974	629	456	292	23	74	6	546	-	32	:	2 058
1975	668	452	269	24	65	7	531	-	29	:	2 045
1976	567	399	239	18	46	5	489	-	26	:	1 788
1977	512	351	241	4	33	4	481	-	13	:	1 639
1978	491	345	234	-	23	4	431	-	15	:	1 544
1979	545	353	227	6	22	-	404	-	14	:	1 571
1980	538	371	248	8	23	-	374	-	13	:	1 575
1981	514	351	211	8	16	-	308	-	13	:	1 422
1982	466	320	179	8	110	-	342	-	11	:	1 436

(1) Einschließlich unabhängiger Stahlgießereien.

(2) 1952 - 1972: in Abschnitt „Rohblöcke“ enthalten.

(1) Including independent steel foundries.

(2) 1952 - 1972: included in: 'Ingots'.

(1) Y compris fonderies d'acier indépendantes.

(2) 1952 - 1972: compris sous (Lingots).

(1) Invi comprise fonderie d'acciaio indipendenti.

(2) 1952 - 1972: compresi nei (Lingotti).

1 000 t

	Nach Verfahren / By process / Par mode de fabrication / Secondo il processo di fabbricazione					Σ (4)
	Thomas Thomas Thomas Thomas	SM Open Hearth Martin Martin	Elektro Electric Electrique Elettrico	Oxygen (2) Oxygen (2) Oxygène (2) Ossigeno (2)	Andere (2) Other (2) Autres (2) Altri (2)	
1952	22 997	15 254	3 441	—	304	41 996
1953	20 886	15 387	3 210	—	279	39 762
1954	22 633	17 387	3 713	—	228	43 961
1955	27 520	20 478	4 523	—	256	52 777
1956	29 387	22 104	5 203	—	267	56 961
1957	30 156	23 597	5 926	54	262	59 995
1958	29 282	22 121	5 893	620	259	58 175
1959	32 218	23 419	6 544	987	194	63 362
1960	35 920	27 538	7 821	1 593	204	73 076
1961	35 411	27 070	8 441	2 372	217	73 511
1962	34 125	26 446	8 768	3 483	189	73 011
1963	33 348	25 249	8 974	5 484	162	73 218
1964	34 717	27 939	9 610	10 427	159	82 852
1965	32 141	26 874	10 334	16 501	141	85 991
1966	30 111	24 344	10 655	19 883	110	85 105
1967	28 502	24 680	11 681	24 937	86	89 885
1968	27 848	25 580	12 894	32 232	80	98 634
1969	27 303	24 489	13 930	41 534	70	107 326
1970	21 946	22 180	14 957	50 060	59	109 203
1971	18 425	17 262	14 426	53 214	48	103 376
1972	16 018	16 031	16 062	64 967	39	113 117
1973	13 479	25 264	22 793	88 226	253	150 015
1974	11 270	22 795	25 238	96 027	196	155 526
1975	6 015	15 851	24 251	79 390	53	125 560
1976	(5)	13 891	27 508	88 486	4 149	134 034
1977		10 825	27 052	86 174	2 013	126 065
1978		8 606	30 352	92 521	1 108	132 588
1979		7 574	31 771	100 034	816	140 196
1980		3 775	30 370	93 261	331	127 738
1981		1 723	29 696	93 967	9	125 395
1982		564	28 769	81 127	10	110 470

(1) Einschließlich unabhängiger Stahlgießereien.

(2) LD, LDAC, OLP, Kaldo, Rotor, OBM, LWS usw.

(3) Einschließlich „Bessemer“.

(4) Ab 1973: EUR 9.

(5) In Spalte „Andere“ enthalten.

(1) Including independent steel foundries.

(2) LD, LDAC, OLP, Kaldo, Rotor, OBM, LWS ...

(3) Including „Bessemer“.

(4) From 1973: EUR 9.

(5) Included in: „Other“.

(1) Y compris fonderies d'acier indépendantes.

(2) LD, LDAC, OLP, Kaldo, Rotor, OBM, LWS, etc.

(3) Y compris «Bessemer».

(4) A partir de 1973: EUR 9.

(5) Compris sous «Autres».

(1) Ivi comprese fonderie d'acciaio.

(2) LD, LDAC, OLP, Kaldo, Rotor, OBM, LWS ...

(3) Ivi compresa «Bessemer».

(4) Dall' 1973: EUR 9.

(5) Compresi negli «Altri».

1000 t

	D	F	I	NL - B - L	UK	EUR
	<b>Unlegierte Rohblöcke</b> Non-alloy steel ingots			<b>A</b>		<b>Lingots d'aciers spéciaux non alliés</b> Lingotti d'acciaio speciale non legato
1952	551	638	306	77	:	1 572
1953	453	405	298	55	:	1 211
1954	464	404	380	70	:	1 318
1955	549	558	350	104	:	1 561
1956	729	543	351	126	:	1 749
1957	747	609	385	110	:	1 851
1958	577	588	370	53	:	1 588
1959	597	448	454	67	:	1 566
1960	797	597	558	94	:	2 046
1961	730	605	630	112	:	2 077
1962	646	568	586	95	:	1 895
1963	609	543	539	99	:	1 790
1964	697	595	459	122	:	1 873
1965	745	650	572	100	:	2 067
1966	733	682	665	114	:	2 194
1967	747	680	755	133	:	2 315
1968	963	717	838	154	:	2 672
1969	1 148	872	1 055	199	:	3 274
1970	1 236	974	1 214	239	:	3 663
1971	1 012	954	1 242	278	:	3 486
1972	1 110	1 053	1 339	300	:	3 802
1973	1 264	1 041	1 361	264	:	3 930
1974	1 299	1 058	1 429	275	:	4 061
1975	1 161	890	1 314	238	:	3 603
1976	1 410	947	1 100	279	810	4 546
1977	1 461	912	1 247	162	688	4 470
1978	1 596	819	1 396	166	809	4 786
1979	1 819	965	1 235	177	870	5 066
1980	1 636	932	1 222	406	527	4 723
1981	1 790	903	1 088	312	855	4 949
1982	1 088	835	1 175	322	858	4 278
	<b>Legierte Rohblöcke</b> Alloy steel ingots			<b>B</b>		<b>Lingots d'aciers spéciaux alliés</b> Lingotti d'acciaio speciale legato
1952	829	546	214	41	:	1 630
1953	703	435	222	32	:	1 392
1954	925	512	238	28	:	1 703
1955	1 289	563	324	59	:	2 235
1956	1 397	667	350	72	:	2 486
1957	1 236	697	417	68	:	2 418
1958	1 317	683	483	51	:	2 534
1959	1 554	681	500	61	:	2 797
1960	2 070	848	755	99	:	3 772
1961	2 013	912	904	98	:	3 927
1962	1 774	889	729	102	:	3 494
1963	1 768	913	635	91	:	3 407
1964	2 226	978	600	127	:	3 931
1965	2 235	1 084	730	112	:	4 161
1966	2 183	1 178	933	115	:	4 409
1967	2 218	1 188	1 088	106	:	4 600
1968	3 063	1 459	1 166	131	:	5 819
1969	3 931	1 872	1 184	159	:	7 146
1970	4 769	2 018	1 405	182	:	8 373
1971	4 462	1 839	1 255	201	:	7 757
1972	4 936	1 921	1 315	243	:	8 415
1973	5 676	2 213	1 392	268	:	9 549
1974	6 345	2 307	1 637	310	:	10 599
1975	5 502	2 154	1 294	277	:	9 227
1976	5 489	2 261	3 281	368	1 814	13 213
1977	5 419	2 495	3 493	349	1 716	13 472
1978	6 341	2 721	3 659	622	1 736	15 079
1979	6 938	2 864	3 720	1 021	1 782	16 325
1980	6 520	2 931	4 075	745	1 089	15 360
1981	7 029	2 854	4 013	506	1 378	15 780
1982	6 023	2 570	3 820	501	1 059	13 973

1 000 t

D	F	I	NL - B - L	UK	EUR	
Flüssigstahl für Stahlguß, legiert (1)		<b>C</b>		Aciers liquides pour moulage (1)		
Liquid alloy steels for castings (1)				Acciai legati spillati per getto (1)		
52	26	10	8	:	96	1952
52	20	10	7	:	89	1953
57	20	12	9	:	98	1954
71	22	16	5	:	114	1955
88	23	17	4	:	132	1956
86	25	18	5	:	134	1957
82	28	20	6	:	136	1958
82	25	19	5	:	131	1959
102	25	24	6	:	157	1960
112	27	32	6	:	177	1961
107	28	22	5	:	162	1962
105	27	17	4	:	153	1963
124	28	16	3	:	171	1964
129	31	19	3	:	182	1965
115	29	19	3	:	166	1966
98	28	22	3	:	151	1967
108	25	24	3	:	160	1968
111	28	21	3	:	163	1969
105	33	22	3	:	163	1970
97	33	26	7	:	164	1971
84	29	23	6	:	142	1972
93	28	23	4	:	148	1973
106	30	32	6	:	174	1974
108	31	32	9	:	180	1975
220	23	28	5	5	281	1976
206	20	34	5	5	270	1977
208	16	34	4	4	265	1978
227	16	27	1	3	274	1979
234	16	22	1	4	277	1980
209	16	17	0	11	253	1981
183	16	12	0	9	220	1982
		<b>D</b>				
		<b>Σ</b>				
1 432	1 210	530	126	:	3 298	1952
1 208	860	530	93	:	2 691	1953
1 447	936	630	107	:	3 120	1954
1 908	1 144	690	168	:	3 910	1955
2 215	1 233	719	202	:	4 369	1956
2 068	1 331	820	183	:	4 402	1957
1 977	1 299	873	110	:	4 259	1958
2 234	1 155	974	133	:	4 496	1959
2 969	1 470	1 337	199	:	5 975	1960
2 855	1 544	1 567	216	:	6 182	1961
2 527	1 485	1 337	202	:	5 550	1962
2 481	1 483	1 192	194	:	5 350	1963
3 047	1 601	1 076	252	:	5 976	1964
3 108	1 765	1 321	216	:	6 410	1965
3 032	1 889	1 617	233	:	6 771	1966
3 063	1 897	1 865	242	:	7 067	1967
4 135	2 230	2 028	288	:	8 681	1968
5 190	2 772	2 260	362	:	10 584	1969
6 110	3 025	2 641	424	:	12 200	1970
5 571	2 821	2 523	485	:	11 400	1971
6 130	3 003	2 677	549	:	12 359	1972
7 033	3 282	2 777	536	:	13 628	1973
7 750	3 395	3 098	591	:	14 834	1974
6 772	3 074	2 640	524	:	13 010	1975
7 120	3 231	4 409	653	2 629	18 042	1976
7 086	3 426	4 774	516	2 409	18 211	1977
8 144	3 556	5 089	792	2 549	20 130	1978
8 983	3 845	4 981	1 199	2 654	21 662	1979
8 390	3 880	5 319	1 153	1 620	20 362	1980
9 028	3 773	5 118	818	2 244	20 981	1981
7 294	3 421	5 007	823	1 926	18 471	1982

(1) Ohne unabhängige Stahlgießereien.  
 Excluding independent steel foundries.

(1) Non compresi fonderie d'acciaio indipendenti.  
 Non compresi fonderie d'acciaio indipendenti.

	Oberbau- material Railway track material Matériel de voie Materiale ferroviario CECA	Schwere Profile Heavy sections Profils lourds Profilati pesanti	Flachstahl / Flat products / Produits plats / Prodotti piatti								
			Breit- flachstahl Universal plates Larges plats Larghi piatti	Bandstahl u. Röhren- streifen Strip and tube strip Feuillards et bandes à tubes à chaud Nastri stretti a caldo comprese bande per tubi	Bleche (warmgewalzt) Hot rolled plates and sheets Tôles laminées à chaud Lamiere laminata a caldo			Bleche (kaltgewalzt) Cold-rolled plates and sheets Tôles laminées à froid Lamiere laminata a freddo		Warmbreitband <sup>(2)</sup> (Fertigerzeugnisse) <sup>(2)</sup> Hot-rolled wide coils <sup>(2)</sup> (as finished products) <sup>(2)</sup> Larges bandes à chaud <sup>(2)</sup> (prod. finis) <sup>(2)</sup> Nastri larghi a caldo <sup>(2)</sup> (prod. fine) <sup>(2)</sup>	
					> 4,75 mm	3-4,75 mm	< 3 mm	> 3 mm	< 3 mm	> 3 mm	< 3 mm
1	2	3	4	5	6	7	8	9	10	11	
1952	1 432	2 723	352	2 273	:	3 932	3 077	4	870	2	(a)
1953	1 497	2 549	362	1 848	:	4 181	2 575	4	1 214	50	
1954	1 107	2 738	294	2 569	:	4 120	2 841	13	2 131	70	
1955	1 414	3 298	379	3 010	:	5 227	3 100	9	3 173	128	
1956	1 484	3 630	457	3 087	:	6 268	2 775	12	3 671	129	
1957	1 634	3 846	457	3 155	6 096	914	2 557	7	4 381	224	
1958	1 611	3 258	421	3 227	5 528	988	2 555	40	5 080	230	
1959	1 392	3 476	387	3 992	5 403	995	2 540	46	5 996	447	
1960	1 405	4 010	499	4 650	6 111	1 160	2 972	50	7 383	687	
1961	1 392	4 334	528	4 374	6 259	1 187	2 543	23	7 468	331	353
1962	1 358	4 496	508	4 562	6 146	1 185	2 071	38	8 786	504	351
1963	1 175	4 343	446	4 557	5 545	1 279	1 827	60	10 125	511	443
1964	1 127	4 771	507	5 245	6 715	1 410	1 832	55	11 675	673	536
1965	1 122	4 978	553	5 156	7 068	1 350	1 403	39	12 136	932	907
1966	963	4 835	512	5 315	7 208	1 332	1 087	55	13 084	1 077	1 249
1967	1 025	4 951	500	5 199	7 529	1 205	841	68	14 208	1 800	1 355
1968	949	5 246	615	5 775	8 354	1 217	745	75	16 845	2 476	1 744
1969	1 033	6 051	726	6 656	9 546	1 455	702	98	19 097	2 585	1 752
1970	1 165	6 407	716	6 290	9 633	1 144	541	116	19 127	2 694	1 734
1971	1 159	5 621	601	5 822	8 908	994	468	107	19 491	2 717	2 372
1972	1 060	6 486	626	6 496	9 427	1 225	438	88	21 718	3 034	2 778
1973	1 389	9 139	816	8 746	12 977	1 675	585	92	29 099	4 304	3 685
1974	1 583	8 935	883	8 234	15 008	1 559	559	125	28 710	5 167	3 240
1975	1 774	7 161	682	5 466	12 752	948	291	112	21 440	4 395	2 849
1976	1 556	7 411	565	7 056	10 643	1 158	320	160	26 446	4 603	3 990
1977	1 320	7 424	537	6 387	10 391	1 169	390	165	26 984	5 422	4 595
1978	1 301	8 007	530	6 576	10 729	1 155	454	187	27 578	6 837	5 129
1979	1 530	7 295	592	7 089	11 012	1 218	451	183	28 797	7 078	5 527
1980	1 368	7 035	495	5 982	10 725	1 045	335	196	25 997	6 662	5 253
1981	1 349	7 146	396	5 160	11 344	886	340	213	25 762	8 509	5 634
1982	1 250	5 753	357	4 435	9 636	718	361	219	24 406	6 609	5 251

(1) Ab 1973: EUR 9.

(2) Nicht zum Weiterauswalzen in der EG.

(3) Ohne Blöcke für Röhren.

(a) 1952 - 1960 - In Spalte 10 enthalten.

(b) 1952 - 1960 - In Spalte 15 enthalten.

(1) From 1973: EUR 9.

(2) Not for re-rolling in the EC.

(3) Excluding ingots for tubes.

(a) Included in 10 (1952 - 1960).

(b) Included in 15 (1952 - 1960).

1 000 t

Σ Flachstahl Flat products Prodotti piatti (3 - 11)	Sonstige Erzeugnisse / Other products Autres produits / Altri prodotti				Halbzeug für Röhren Semis for tubes Demi-produits pour tubes Semi-prodotti per tubi (2)	Σ (1+2+12 +16+17)	Weiterverarbeitete Erzeugnisse / End products Produits finals / Prodotti terminali				
	Walzdraht Wire rod Fil machine Vergella	Betonstahl Concrete reinforcing bars Ronds à béton Tondi per cemento armato	Anderer Stabstahl Other merchant bars Autres aciers marchands Altri laminati mercantili	Σ (13+14 +15)			Weißblech sonst. verz. Bleche Weißband Tinplate, other tinned sheets Fer blanc et tôles étamées Banda e altre lamiera stagnate	Feinstblech u. Feinstband Blackplate for use as such Fer noir utilisé comme tel Banda nera utilizzata come tale	Verzinkte, verbleite, sonstige überzogene Bleche Galvanized sheets, ter- nepl, other coated sheets Tôles revêtues Lamiere rivestite	Transform- u. Dynamo- bleche Electrical sheets Tôles magnétiques Laminari magnetic	
12	13	14	15	16	17	18	19	20	21	22	
10 510	2 844	(b)	10 033	12 877	973	28 515	437	74	463	230	1952
10 234	2 491		8 859	11 350	980	26 610	470	66	447	197	1953
12 038	3 161		9 409	12 570	1 146	29 599	592	96	594	267	1954
15 025	3 638		11 456	15 094	1 392	36 224	776	88	643	328	1955
16 399	3 751		12 578	16 329	1 534	39 376	862	87	689	353	1956
17 790	3 896		12 351	16 247	1 643	41 160	978	87	722	404	1957
18 068	4 067		11 409	15 476	1 482	39 895	996	74	678	471	1958
19 808	4 827		12 655	17 482	1 603	43 761	1 223	91	885	515	1959
23 512	5 381		14 533	19 914	1 953	50 791	1 414	104	971	613	1960
23 065	5 374	5 398	9 537	20 309	1 981	51 076	1 393	82	1 028	636	1961
24 151	5 223	5 523	8 761	19 507	1 831	51 338	1 611	83	1 024	590	1962
24 794	5 480	5 776	8 633	19 889	1 772	51 973	1 765	66	1 151	551	1963
28 648	6 379	6 016	9 619	22 014	1 994	58 553	1 837	77	1 447	595	1964
29 545	6 787	6 296	9 636	22 719	2 003	60 367	1 753	63	1 534	562	1965
30 919	6 637	6 041	9 291	21 969	1 941	60 627	2 007	78	1 758	587	1966
32 704	6 969	6 488	9 585	23 042	2 065	63 788	2 165	78	1 950	612	1967
37 847	7 648	7 013	10 503	25 164	2 227	71 434	2 155	84	2 221	628	1968
42 617	7 921	7 805	11 042	26 768	2 410	78 879	2 504	88	2 666	687	1969
41 996	8 293	7 528	11 600	27 421	2 476	79 465	2 627	91	2 635	815	1970
41 479	8 111	7 412	9 691	25 214	2 068	75 543	2 708	102	3 012	748	1971
45 830	9 040	7 810	10 036	26 886	2 045	82 308	2 715	71	3 592	806	1972
61 979	12 017	10 213	13 929	36 159	2 850	111 516	4 085	103	4 770	1 185	1973
63 485	12 842	9 881	15 655	38 378	3 093	115 474	4 356	127	4 406	1 269	1974
48 935	9 227	7 922	11 884	29 032	2 729	89 632	3 493	89	3 268	901	1975
54 941	10 428	8 582	12 035	31 046	2 264	97 217	3 963	72	4 558	1 158	1976
56 040	10 243	7 741	11 270	29 254	2 054	96 092	4 181	77	4 517	1 007	1977
59 175	11 120	7 698	11 709	30 527	3 629	102 639	3 932	73	5 154	1 067	1978
61 947	12 102	8 810	12 304	33 216	3 707	107 694	4 000	94	5 965	1 023	1979
56 691	10 809	8 702	10 893	30 404	3 684	99 182	3 737	39	5 559	907	1980
58 234	10 521	7 433	9 528	27 482	4 403	98 622	3 637	67	5 968	856	1981
51 991	9 638	6 226	8 622	24 486	3 771	87 250	3 654	117	6 056	871	1982

(1) A partir de 1973 - EUR 9.

(2) Non laminati nella CE.

(3) Non compresi lingotti per tubi.

(a) Compresi sotto 10 (1952-1960).

(b) Compresi sotto 15 (1952-1960).

(1) Dall' 1973: EUR 9.

(2) Non laminati nella CE.

(3) Non compresi lingotti per tubi.

(a) Compresi nei 10 (1952-1960).

(b) Compresi nei 15 (1952-1960).

1 000 t

	D	F (1)	I (2)	NL	B	L	UK	IRL	DK	GR	EUR
<b>I</b>											
<b>Eisengußzeugung / Production of iron castings / Moulages de fonte / Getti di ghisa</b>											
1952	:	:	:	:	:	:	:	:	:	:	:
1953	:	:	:	:	:	:	:	:	:	:	:
1954	:	:	:	:	:	:	:	:	:	:	:
1955	3 558	1 693	630	212	304	46	:	:	:	:	6 443
1956	3 591	1 530	680	224	350	51	:	:	:	:	6 426
1957	3 445	1 891	680	219	325	52	:	:	:	:	6 612
1958	3 273	1 932	620	166	270	49	:	:	:	:	6 310
1959	3 428	1 760	680	191	320	51	:	:	:	:	6 430
1960	3 893	1 932	770	225	350	55	:	:	:	:	7 225
1961	3 888	1 997	860	230	330	53	:	:	:	:	7 358
1962	3 731	2 058	980	230	360	44	:	:	:	:	7 403
1963	3 559	2 095	1 090	216	380	51	:	:	:	:	7 391
1964	4 071	2 228	940	238	380	59	:	:	:	:	7 916
1965	4 117	2 199	960	247	370	60	:	:	:	:	7 953
1966	3 617	2 107	1 100	251	326	61	:	:	:	:	7 462
1967	3 307	2 134	1 300	220	342	66	:	:	:	:	7 369
1968	3 832	2 178	1 390	249	343	76	:	:	:	:	8 068
1969	4 281	2 417	1 363	255	384	80	:	:	:	:	8 780
1970	4 486	2 543	1 585	254	373	84	:	:	:	:	9 325
1971	3 970	2 699	:	247	378	72	:	:	:	:	:
1972	3 830	2 375	:	250	325	66	3 281	:	:	:	:
1973	4 180	2 560	1 790	267	324	:	3 445	:	:	:	:
1974	4 120	2 734	1 902	310	322	119	3 190	:	101	:	12 798
1975	3 552	2 377	1 553	297	208	83	3 002	:	73	:	11 145
1976	3 800	2 403	1 627	263	231	84	2 963	:	73	:	11 444
1977	3 731	2 316	1 709	214	218	80	2 795	:	71	:	11 134
1978	3 628	2 290	1 542	265	175	90	2 688	:	71	:	10 749
1979	3 864	2 329	1 678	285	155	75	2 677	:	78	:	11 141
1980	3 623	2 244	1 808	290	143	62	1 861	:	76	:	10 107
1981	3 403	2 086	1 632	270	135	50	1 645	:	76	:	9 297
1982	3 249	2 050	1 402	193	127	-	1 474	:	65	:	8 560
<b>II</b>											
<b>Stahlrohre (3) / Steel tubes (3) / Tubes d'acier (3) / Tubi di acciaio (3)</b>											
1952	:	:	:	:	:	:	:	:	:	:	:
1953	:	:	:	:	:	:	:	:	:	:	:
1954	:	:	:	:	:	:	:	:	:	:	:
1955	1 728	679	624	87	153	-	-	-	-	-	3 271
1956	1 814	746	694	97	187	-	-	-	-	-	3 538
1957	2 094	867	774	94	193	-	-	-	-	-	4 022
1958	1 952	921	743	89	159	22	-	-	-	-	3 886
1959	2 331	1 059	790	111	179	55	-	-	-	-	4 525
1960	2 535	1 065	876	128	202	66	-	-	-	-	4 872
1961	2 572	1 209	1 106	135	200	83	-	-	-	-	5 305
1962	2 644	1 102	1 283	153	221	84	-	-	-	-	5 487
1963	2 344	1 115	1 366	161	235	83	-	-	-	-	5 302
1964	2 773	1 258	1 172	195	272	94	-	-	-	-	5 764
1965	2 860	1 305	1 358	190	268	104	-	-	-	-	6 085
1966	2 823	1 305	1 309	156	275	104	-	-	-	-	5 972
1967	3 076	1 410	1 642	143	250	108	-	-	-	-	6 629
1968	3 391	1 472	1 838	174	258	99	-	-	-	-	7 232
1969	3 946	1 768	1 816	192	291	119	-	-	-	-	8 132
1970	4 005	1 791	1 941	186	283	105	-	-	-	-	8 311
1971	4 049	1 750	1 908	190	274	109	-	-	-	-	8 280
1972	4 288	1 747	2 030	226	271	109	1 579	-	36	-	10 286
1973	4 865	1 949	2 396	277	292	115	1 692	-	45	-	11 631
1974	5 378	2 030	3 193	261	284	116	1 530	-	39	-	12 831
1975	4 892	1 801	3 142	210##	255	85	1 476	-	31	-	11 892
1976	4 551	1 949	3 405	210##	251	93	1 407	-	50	-	11 916
1977	4 227	1 818	3 044	244##	200	111	1 313	-	44	-	11 001
1978	4 860	2 103	3 172	231##	285	118	1 370	-	52	-	12 191
1979	4 961	2 130	3 084	240##	245	122	1 375	-	64##	-	12 221
1980	4 747	2 101	3 405	265##	226	113	1 070	-	-	-	:
1981	5 430	2 149	3 802	271##	226	124	1 291	-	-	-	:
1982	4 630	1 892	3 547	260##	193	120	1 272	-	-	-	:

(1) Lieferungen.

(2) „Stahlrohre“. Nur die Erzeugung der Werke, die an der Erhebung der ASSIDER teilnehmen.

(3) Einschließlich Präzisionsrohren und geschweißter Großrohre.

(1) Deliveries.

(2) „Steel Tubes“. Only the production of works making returns to ASSIDER.

(3) Including precision tubes and large welded tubes.



1 000 t

D	F (1)	I (2)	NL	B	L	UK	IRL	DK	GR	EUR	
3											
<b>1. Nahtlose Rohre / Seamless tubes / Tubes sans soudure / Tubi senza saldatura</b>											
:	:	:	:	:	:	:	:	:	:	:	1952
:	:	:	:	:	:	:	:	:	:	:	1953
:	:	:	:	:	:	:	:	:	:	:	1954
1 136	348	533	:	61	-	:	-	-	:	2 078	1955
1 205	413	579	:	74	-	:	-	-	:	2 271	1956
1 277	446	638	:	78	-	:	-	-	:	2 439	1957
1 101	437	581	:	50	-	:	-	-	:	2 169	1958
1 228	390	572	:	47	-	:	-	-	:	2 237	1959
1 427	464	644	15	59	-	:	-	-	:	2 609	1960
1 452	497	781	15	59	-	:	-	-	:	2 804	1961
1 360	477	793	21	63	-	:	-	-	:	2 714	1962
1 333	445	817	21	68	-	:	-	-	:	2 684	1963
1 510	474	724	25	83	-	:	-	-	:	2 816	1964
1 596	506	784	24	94	-	:	-	-	:	3 004	1965
1 500	476	798	2	96	-	:	-	-	:	2 872	1966
1 619	471	852	-	70	-	:	-	-	:	3 012	1967
1 618	498	863	-	75	-	:	-	-	:	3 054	1968
1 794	601	834	-	87	-	:	-	-	:	3 316	1969
1 810	623	915	-	89	-	:	-	-	:	3 437	1970
1 594	575	882	-	77	-	:	-	-	:	3 128	1971
1 576	547	881	-	82	-	523	-	-	:	3 609	1972
2 031	582	836	-	92	-	579	-	-	:	4 120	1973
2 319	611	900	-	108	-	552	-	-	:	4 490	1974
2 068	607	851	-	101	-	575	-	-	:	4 203	1975
1 856	582	806	-	49	-	513	-	-	:	3 806	1976
1 798	526	773	-	37	-	502	-	-	:	3 636	1977
2 078	588	836	-	86	-	543	-	-	:	4 131	1978
2 009	603	824	-	53	-	501	-	-	:	3 990	1979
1 999	646	880	-	60	-	373	-	-	:	3 958	1980
2 357	740	1 093	-	109	-	464	-	-	:	4 763	1981
1 878	663	1 010	-	124	-	476	-	-	:	4 151	1982
3											
<b>2. Geschweißte Rohre / Welded tubes / Tubes soudés / Tubi saldati</b>											
:	:	:	:	:	:	:	:	:	:	:	1952
:	:	:	:	:	:	:	:	:	:	:	1953
:	:	:	:	:	:	:	:	:	:	:	1954
592	331	91	:	92	-	:	-	-	:	1 106	1955
609	333	115	:	113	-	:	-	-	:	1 170	1956
817	421	136	:	115	-	:	-	-	:	1 489	1957
851	484	162	:	109	22	:	-	-	:	1 628	1958
1 103	669	218	:	132	55	:	-	-	:	2 177	1959
1 108	601	232	113	143	66	:	-	-	:	2 263	1960
1 120	712	325	120	140	83	:	-	-	:	2 500	1961
1 284	625	490	132	158	84	:	-	-	:	2 773	1962
1 011	670	549	140	167	83	:	-	-	:	2 620	1963
1 263	784	448	170	189	94	:	-	-	:	2 948	1964
1 264	799	574	166	174	194	:	-	-	:	3 171	1965
1 323	829	511	154	179	104	:	-	-	:	3 100	1966
1 457	939	790	143	180	108	:	-	-	:	3 617	1967
1 772	974	975	174	183	99	:	-	-	:	4 177	1968
2 152	1 167	982	192	237	119	:	-	-	:	4 849	1969
2 195	1 168	1 026	186	194	105	:	-	-	:	4 874	1970
2 455	1 175	1 026	190	197	109	:	-	-	:	5 152	1971
2 712	1 200	1 149	226	189	109	1 056	-	36	:	6 677	1972
2 834	1 367	1 560	277	200	115	1 113	-	45	:	7 511	1973
3 059	1 419	2 293	261	176	116	978	-	39	:	8 341	1974
2 824	1 194	2 291	210##	154	85	901	-	31	:	7 690	1975
2 695	1 367	2 599	210##	202	93	894	-	50	:	8 110	1976
2 429	1 292	2 271	244##	163	111	811	-	44	:	7 365	1977
2 782	1 515	2 336	231##	199	118	827	-	52	:	8 060	1978
2 952	1 527	2 260	240##	192	122	874	-	64##	:	8 231	1979
2 748	1 455	2 525	265##	166	133	697	-	:	:	:	1980
3 073	1 406	2 709	271##	117	124	827	-	:	:	:	1981
2 753	1 229	2 537	260##	69	120	796	-	:	:	:	1982

(1) Livraisons.

(2) «Tubes d'acier». Seulement la production des usines qui font partie du recensement de l'ASSIDER.

(3) Y compris tubes de précision et gros tubes soudés.

(1) Consegne.

(2) «Tubi di acciaio». Soltanto la produzione delle aziende partecipanti alle rilevazioni statistiche dell'ASSIDER.

(3) Compresi tubi di precisione ed i grossi tubi saldati.

1 000 t

	D	F	I	NL	B	L	UK	IRL	DK	GR	EUR
1952-1954	:	:	:	:	:	:	:	:	:	:	:
1955	327	176	79	12	68	3	:	:	:	:	665
1956	362	178	80	10	74	3	:	:	:	:	707
1957	345	196	85	10	77	3	:	:	:	:	716
1958	299	190	85	12	64	3	:	:	:	:	653
1959	301	209	79	9	49	3	:	:	:	:	650
1960	360	214	104	9	65	3	:	:	:	:	755
1961	394	230	116	8	71	3	:	:	:	:	822
1962	356	223	113	9	73	3	:	:	:	:	777
1963	301	220	114	9	63	3	:	:	:	:	709
1964	334	229	95	8	60	4	:	:	:	:	730
1965	340	224	87	6	58	4	:	:	:	:	719
1966	300	218	94	8	55	3	:	:	:	:	677
1967	272	219	130	8	48	3	:	:	:	:	681
1968	314	241	137	10	51	3	:	:	:	:	756
1969	378	274	143	20	62	4	:	:	:	:	882
1970	391	288	154	20	62	5	:	:	:	:	920
1971	344	281	138	23	58	4	:	:	:	:	848
1972	284	244	133	21	49	4	:	:	:	:	736
1973	312	246	136	22	45	3	236	-	12	:	1 013
1974	339	263	157	13	47	4	275	-	17	:	1 116
1975	369	263	145	13	40	5	269	-	15	:	1 119
1976	306	232	128	10	26	3	241	-	13	:	960
1977	275	204	137	4	19	2	234	-	6	:	882
1978	268	196	119	4	13	2	211	-	7	:	819
1979	301	206	133	3	13	-	196	-	7	:	859
1980	294	215	140	4	13	-	181	-	6	:	853
1981	281	204	115	4	10	-	144	-	6	:	765
1982	252	185	102	4	75	-	159	-	5	:	782

(1) Verbundene und unabhängige Stahlgießereien.  
 (1) Integrated and independent steel foundries.

(1) Fonderies d'acier intégrées et indépendantes.  
 (1) Fonderie di acciaio integrate e indipendenti.

Erzeugung von Nebenprodukten  
 der Hochöfen und Stahlwerke  
 Production of blast-furnace  
 and steel-furnace by-products

3.10

Production de sous-produits  
 des hauts fourneaux et des aciéries  
 Produzione dei sottoprodotti  
 degli altiforni e delle acciaierie

1 000 t

	EUR			Thomasschlacke : Basic slag / Scories Thomas / Scorie grezze Thomas						
	Gichtstaub Flue dust Poussières de gueulard Polveri d'altoforno		Hochofenschlacke Blast-furnace slag Laitiers de hauts fourneaux Loppe d'altoforno	D	F	I	NL UK IRL DK	B	L	EUR
	Menge Quantity Tonnages réels Quantità	Fe								
	1	2	3	4	5	6	7	8	9	10
1952	:	:	:	:	:	:	:	:	:	:
1953	:	:	:	:	:	:	:	:	:	:
1954	4 199	1 517	25 779	2 279	1 399	74	-	1 013	588	5 353
1955	5 848	2 177	31 850	2 872	1 706	83	-	1 150	686	6 497
1956	6 468	2 394	34 482	3 058	1 757	73	-	1 236	751	6 875
1957	6 995	2 545	36 033	3 092	1 846	84	-	1 222	743	6 987
1958	6 318	2 307	34 326	2 933	1 920	80	-	1 195	692	6 820
1959	6 406	2 376	35 965	3 266	2 039	91	-	1 258	721	7 375
1960	6 746	2 544	40 287	3 588	2 336	100	-	1 346	791	8 161
1961	6 302	2 330	40 260	3 491	2 415	132	-	1 294	807	8 139
1962	5 275	1 956	39 058	3 211	2 375	121	-	1 368	799	7 874
1963	4 402	1 599	36 418	3 054	2 351	118	-	1 337	790	7 652
1964	4 496	1 706	38 243	3 237	2 574	81	-	1 622	831	8 345
1965	4 034	1 559	37 474	2 981	2 546	-	-	1 673	841	8 041
1966	3 520	1 359	34 856	2 787	2 560	-	-	1 559	780	7 686
1967	3 199	1 222	34 783	2 697	2 517	-	-	1 635	774	7 623
1968	3 210	1 205	37 281	2 720	2 677	-	-	1 728	837	7 962
1969	3 464	1 295	39 017	2 745	2 819	-	-	1 821	967	8 352
1970	3 572	1 333	39 238	2 372	2 800	-	-	1 735	933	7 840
1971	2 755	940	36 436	2 106	2 835	-	-	1 599	905	7 445
1972	3 626	996	37 714	2 168	2 772	-	-	1 772	908	7 620
1973	3 484	1 164	45 863	1 910	3 010	-	-	2 035	944	7 900
1974	2 863	1 048	47 324	1 759	3 369	-	-	2 155	1 037	8 320
1975	1 644	592	37 572	1 102	2 342	-	-	1 486	747	5 677
1976	1 555	575	39 386	1 096	2 450	-	-	1 277	733	5 556
1977	1 239	430	35 571	1 024	2 151	-	-	1 187	713	5 075
1978	1 112	382	34 464	1 034	2 017	-	-	1 380	771	5 202
1979	1 139	343	36 151	1 099	2 216	-	-	1 680	730	5 738
1980	978	323	33 508	1 004	2 072	-	0	1 425	688	5 189
1981	958	290	31 893	690	1 693	-	4	989	595	3 971
1982	815	247	27 406	502	1 349	-	7	600	572	3 030

# 4

**Außenhandel**  
**Foreign trade**  
**Commerce extérieur**  
**Commercio estero**

1 000 t

	EX			IM			NET (EX - IM)		
	Direkt Direct Diretto	Indirekt Indirect Indiretto	Σ	Direkt Direct Diretto	Indirekt Indirect Indiretto	Σ	Direkt Direct Diretto	Indirekt Indirect Indiretto	Σ
<b>EUR <sup>(2)</sup></b>									
1952	:	:	:	:	:	:	+ 7 243	:	:
1953	:	:	:	:	:	:	+ 6 814	:	:
1954	:	:	:	:	:	:	+ 7 020	:	:
1955	:	:	:	:	:	:	+ 8 198	:	:
1956	:	:	:	:	:	:	+ 10 001	:	:
1957	:	:	:	:	:	:	+ 20 357	:	:
1958	:	:	:	:	:	:	+ 10 994	:	:
1959	:	:	:	:	:	:	+ 12 329	:	:
1960	13 996	10 904	24 900	2 394	1 388	3 782	+ 11 602	+ 9 739	+ 21 341
1961	13 549	10 290	23 839	2 403	1 632	4 035	+ 11 146	+ 8 658	+ 19 804
1962	12 136	10 782	22 918	3 166	1 757	4 923	+ 8 970	+ 9 025	+ 17 995
1963	11 778	10 788	22 566	4 240	2 057	6 297	+ 7 538	+ 8 731	+ 16 269
1964	13 639	11 270	24 909	3 408	2 209	5 617	+ 10 231	+ 9 061	+ 19 292
1965	18 577	12 290	30 867	2 465	2 429	4 894	+ 16 112	+ 10 065	+ 26 177
1966	16 151	12 604	28 755	2 923	2 317	5 240	+ 13 228	+ 10 349	+ 23 577
1967	18 647	13 376	32 023	3 304	2 168	5 472	+ 15 343	+ 11 208	+ 26 551
1968	20 069	15 343	35 412	3 823	2 856	6 679	+ 16 246	+ 12 487	+ 28 733
1969	18 533	16 745	35 278	6 397	3 146	9 543	+ 12 136	+ 13 599	+ 25 735
1970	17 712	17 101	34 813	8 520	3 861	12 381	+ 9 192	+ 13 240	+ 22 432
1971	21 238	19 201	40 439	6 686	4 917	11 603	+ 14 552	+ 14 284	+ 28 836
1972	23 087	22 812	45 899	8 488	5 140	13 628	+ 14 599	+ 17 672	+ 32 271
1973(a)	27 257	22 137(b)	:	9 640	5 065(b)	:	+ 17 617	+ 17 072(b)	:
1974	34 277	29 898	64 175	7 421	7 863	15 284	+ 26 856	+ 22 035	+ 48 891
1975	26 824	34 014	60 838	7 757	8 549	16 306	+ 19 067	+ 25 464	+ 44 531
1976	21 522	34 437	55 959	12 360	10 585	20 945	+ 9 162	+ 23 852	+ 33 014
1977	27 701	36 256	63 957	12 569	8 870	21 439	+ 15 132	+ 27 344	+ 42 476
1978	33 228	30 904	64 132	11 062	8 801	19 863	+ 22 166	+ 22 103	+ 44 269
1979	32 118	30 902	63 020	11 553	9 204	20 757	+ 20 565	+ 21 698	+ 42 263
1980	28 325	26 047	54 372	11 598	10 100	21 698	+ 16 727	+ 15 946	+ 32 673
1981	30 272	30 058	60 322	8 360	8 259	16 619	+ 21 912	+ 21 792	+ 43 704
1982	23 531	27 714	51 245	11 219	8 801	20 020	+ 12 312	+ 18 913	+ 31 225
<b>BR DEUTSCHLAND</b>									
1952	1 594	:	:	1 082	:	:	+ 512	:	:
1953	1 738	:	:	1 562	:	:	+ 176	:	:
1954	2 322	:	:	2 239	:	:	+ 83	:	:
1955	2 483	4 119	6 602	3 421	446	3 867	- 938	+ 3 673	+ 2 735
1956	3 550	5 099	8 649	3 040	545	3 585	+ 510	+ 4 554	+ 5 064
1957	4 822	6 210	11 032	2 926	678	3 604	+ 1 896	+ 5 532	+ 7 428
1958	4 774	6 025	10 799	3 321	739	4 060	+ 1 453	+ 5 286	+ 6 739
1959	6 294	6 534	12 828	4 328	819	5 147	+ 1 966	+ 5 715	+ 7 681
1960	7 944	7 445	15 389	4 958	843	5 801	+ 2 986	+ 6 602	+ 9 588
1961	8 418	7 227	15 645	4 300	1 024	5 324	+ 4 118	+ 6 203	+ 10 321
1962	8 129	7 356	15 485	5 261	1 268	6 529	+ 2 868	+ 6 088	+ 8 956
1963	8 322	7 473	15 795	5 357	1 343	6 700	+ 2 965	+ 6 130	+ 9 095
1964	8 826	8 092	16 918	6 675	1 638	8 313	+ 2 151	+ 6 454	+ 8 605
1965	10 286	8 547	18 833	6 869	2 173	9 042	+ 3 417	+ 6 374	+ 9 791
1966	10 313	9 127	19 440	7 059	2 328	9 387	+ 3 254	+ 6 799	+ 10 053
1967	12 619	9 984	22 603	6 596	2 029	8 625	+ 6 023	+ 7 955	+ 13 978
1968	13 491	11 576	25 067	9 804	2 751	12 555	+ 3 687	+ 8 825	+ 12 512
1969	13 163	12 932	26 095	10 779	3 530	14 309	+ 2 384	+ 9 402	+ 11 786
1970	11 907	13 135	25 042	10 805	4 339	15 144	+ 1 102	+ 8 796	+ 9 898
1971	12 674	15 674	28 348	11 359	5 443	16 802	+ 1 315	+ 10 231	+ 11 546
1972	13 557	16 381	29 938	12 963	5 910	18 873	+ 594	+ 10 471	+ 11 065
1973(a)	16 746	18 532(b)	:	12 134	5 836(b)	:	+ 4 612	+ 12 696(b)	:
1974	21 801	18 452	41 253	9 916	4 857	14 773	+ 11 885	+ 14 595	+ 26 480
1975	14 727	20 072	34 799	10 074	5 349	15 423	+ 4 653	+ 14 723	+ 19 376
1976	13 710	20 806	34 516	12 551	7 136	19 687	+ 1 159	+ 13 670	+ 14 829
1977	14 637	20 067	34 704	12 498	7 235	19 733	+ 2 139	+ 12 832	+ 14 971
1978	17 271	18 349	35 620	13 276	7 147	20 423	+ 3 995	+ 11 202	+ 15 197
1979	18 349	19 549	37 898	13 840	8 117	21 957	+ 4 509	+ 11 432	+ 15 941
1980	18 372	17 248	35 620	12 707	7 376	20 083	+ 5 665	+ 9 872	+ 15 537
1981	17 498	19 165	36 663	12 554	7 048	19 602	+ 4 944	+ 12 117	+ 17 061
1982	14 857	19 133	33 990	11 146	7 037	18 183	+ 3 711	+ 12 096	+ 15 807

<sup>(1)</sup> Binnenaustausch und Austausch mit Drittländern.<sup>(2)</sup> Für EUR nur Austausch mit Drittländern.

(a) 1952-1972: EUR 6.

(b) EUR 6.

<sup>(1)</sup> Internal trade and trade with third countries.<sup>(2)</sup> For EUR only trade with third countries.

(a) 1952-1972: EUR 6.

(b) EUR 6.

<sup>(1)</sup> Échanges intracommunautaires et échanges avec les pays tiers.<sup>(2)</sup> Pour EUR, uniquement échanges avec les pays tiers.

(a) 1952-1972: EUR 6.

(b) EUR 6.

<sup>(1)</sup> Scambi intracomunitari e scambi con i paesi terzi.<sup>(2)</sup> Per EUR solamente scambi con i paesi terzi.

(a) 1952-1972: EUR 6.

(b) EUR 6.

1000 t

	EX			IM			NET (EX - IM)		
	Direkt Direct Diretto	Indirekt Indirect Indiretto	Σ	Direkt Direct Diretto	Indirekt Indirect Indiretto	Σ	Direkt Direct Diretto	Indirekt Indirect Indiretto	Σ
<b>FRANCE</b>									
1952	2 761	:	:	110	:	:	+ 2 651	:	:
1953	3 897	:	:	197	:	:	+ 3 700	:	:
1954	4 142	:	:	507	:	:	+ 3 635	:	:
1955	5 499	2 360	7 859	886	423	1 309	+ 4 613	+ 1 937	+ 6 550
1956	5 035	2 136	7 171	1 054	402	1 456	+ 3 981	+ 1 734	+ 5 715
1957	4 817	2 416	7 233	1 447	509	1 956	+ 3 370	+ 1 907	+ 5 277
1958	5 091	2 355	7 446	1 527	556	2 083	+ 3 564	+ 1 799	+ 5 363
1959	6 374	3 160	9 534	1 868	575	2 443	+ 4 506	+ 2 585	+ 7 091
1960	6 105	2 685	8 790	3 702	834	4 536	+ 2 403	+ 1 852	+ 4 255
1961	6 471	3 180	9 651	3 798	1 042	4 840	+ 2 673	+ 2 138	+ 4 811
1962	5 820	2 831	8 651	3 898	1 223	5 121	+ 1 922	+ 1 608	+ 3 530
1963	5 852	3 390	9 242	4 361	1 379	5 740	+ 1 491	+ 2 011	+ 3 502
1964	7 014	3 327	10 341	5 039	1 715	6 754	+ 1 975	+ 1 612	+ 3 587
1965	7 566	3 594	11 160	4 658	1 712	6 370	+ 2 908	+ 1 882	+ 4 790
1966	7 306	3 495	10 801	5 180	2 045	7 225	+ 2 126	+ 1 450	+ 3 576
1967	7 346	3 783	11 129	6 016	2 282	8 298	+ 1 330	+ 1 501	+ 2 831
1968	7 868	4 276	12 144	5 964	2 893	8 857	+ 1 904	+ 1 380	+ 3 287
1969	7 494	5 122	12 616	8 046	3 567	11 613	- 552	+ 1 555	+ 1 003
1970	8 394	6 225	14 619	8 866	3 443	12 309	- 472	+ 2 782	+ 2 310
1971	8 884	6 412	15 296	7 685	4 413	12 098	+ 1 199	+ 1 999	+ 3 198
1972	9 397	8 129	17 526	9 393	4 911	14 304	+ 4	+ 3 218	+ 3 222
1973(a)	9 363	8 694(b)	:	9 966	5 681(b)	:	- 603	+ 3 013(b)	:
1974	11 398	9 026	20 424	9 853	6 580	16 433	+ 1 545	+ 2 446	+ 3 991
1975	9 191	9 904	19 095	7 602	6 408	14 010	+ 1 589	+ 3 496	+ 5 085
1976	9 073	11 150	20 223	9 946	7 331	17 277	- 873	+ 3 819	+ 2 946
1977	10 911	11 730	22 641	9 137	7 212	16 349	+ 1 774	+ 4 818	+ 6 292
1978	11 795	10 177	21 972	9 317	5 653	14 970	+ 2 478	+ 4 524	+ 7 002
1979	11 677	10 899	22 576	9 918	6 633	16 551	+ 1 759	+ 4 266	+ 6 025
1980	11 966	9 076	21 042	9 684	8 016	17 700	+ 2 282	+ 1 060	+ 3 342
1981	11 944	9 255	21 199	8 987	6 934	15 921	+ 2 957	+ 2 321	+ 5 278
1982	9 602	8 539	18 141	9 093	6 681	15 774	+ 509	+ 1 858	+ 2 367
<b>ITALIA</b>									
1952	28	:	:	593	:	:	- 565	:	:
1953	88	:	:	814	:	:	- 726	:	:
1954	113	:	:	827	:	:	- 714	:	:
1955	256	583	839	693	299	992	- 437	+ 284	- 153
1956	533	887	1 420	685	431	1 116	- 152	+ 456	+ 304
1957	697	978	1 675	875	443	1 318	- 178	+ 535	+ 357
1958	747	1 113	1 860	966	322	1 288	- 219	+ 791	+ 572
1959	815	1 315	2 130	1 278	360	1 638	- 463	+ 955	+ 492
1960	1 135	1 299	2 434	2 229	558	2 787	- 1 094	+ 741	- 353
1961	812	1 644	2 456	2 927	689	3 616	- 2 115	+ 955	- 1 160
1962	729	1 798	2 527	3 652	870	4 522	- 2 923	+ 928	- 1 995
1963	637	1 911	2 548	4 838	1 307	6 145	- 4 201	+ 604	- 3 597
1964	1 367	2 151	3 518	3 408	849	4 257	- 2 041	+ 1 302	- 739
1965	2 357	2 682	5 039	2 448	945	3 393	- 91	+ 1 737	+ 1 646
1966	2 071	3 071	5 142	3 203	945	4 148	- 1 132	+ 2 126	+ 994
1967	1 895	3 412	5 307	3 689	1 066	4 755	- 1 794	+ 2 346	+ 552
1968	2 220	4 090	6 310	3 292	1 264	4 556	- 1 072	+ 2 826	+ 1 754
1969	1 679	4 244	5 923	4 701	1 459	6 160	- 3 022	+ 2 785	- 237
1970	1 619	4 136	5 755	5 990	1 957	7 947	- 4 371	+ 2 179	- 2 192
1971	3 108	4 581	7 689	4 663	2 060	6 723	- 1 555	+ 2 521	+ 966
1972	3 729	5 755	9 484	5 452	2 688	8 140	- 1 723	+ 3 067	+ 1 344
1973(a)	3 094	5 878(b)	:	5 738	2 997(b)	:	2 644	+ 2 881(b)	:
1974	4 156	6 578	10 734	5 488	2 766	8 254	- 1 332	+ 3 812	+ 2 480
1975	5 420	7 581	13 001	3 838	2 970	6 808	+ 1 582	+ 4 611	+ 6 193
1976	5 124	8 154	13 278	6 054	3 016	9 070	- 930	+ 5 138	+ 4 208
1977	6 021	9 254	15 275	6 092	2 769	8 861	- 71	+ 6 485	+ 6 414
1978	7 711	8 928	16 639	5 070	2 602	7 672	+ 2 641	+ 6 326	+ 8 967
1979	6 390	9 416	15 806	7 097	3 034	10 131	- 707	+ 6 382	+ 5 675
1980	6 132	8 402	14 534	8 062	3 447	11 509	- 1 930	+ 4 955	+ 3 025
1981	6 867	9 520	16 387	5 610	3 073	8 683	+ 1 257	+ 6 447	+ 7 704
1982	5 708	8 922	14 630	5 716	2 845	8 561	- 8	+ 6 077	+ 6 069

(1) Binnenaustausch und Austausch mit Drittländern.

(2) Für EUR nur Austausch mit Drittländern.

(a) 1952-1972: EUR 6.

(b) EUR 6.

(1) Internal trade and trade with third countries.

(2) For EUR only trade with third countries.

(a) 1952-1972: EUR 6.

(b) EUR 6.

(1) Échanges intracommunautaires et échanges avec les pays tiers.

(2) Pour EUR, uniquement échanges avec les pays tiers.

(a) 1952-1972: EUR 6.

(b) EUR 6.

(1) Scambi intracomunitari e scambi con i paesi terzi.

(2) Per EUR solamente scambi con i paesi terzi.

(a) 1952-1972: EUR 6.

(b) EUR 6.

1 000 t

	EX			IM			NET (EX - IM)		
	Direkt Direct Diretto	Indirekt Indirect Indiretto	Σ	Direkt Direct Diretto	Indirekt Indirect Indiretto	Σ	Direkt Direct Diretto	Indirekt Indirect Indiretto	Σ
<b>NEDERLAND</b>									
1952	114	:	:	1 226	:	:	- 1 112	:	:
1953	311	:	:	1 460	:	:	- 1 149	:	:
1954	456	:	:	1 591	:	:	- 1 135	:	:
1955	582	567	1 149	1 989	942	2 931	- 1 407	- 375	- 1 782
1956	523	586	1 109	1 840	1 145	2 985	- 1 317	- 559	- 1 876
1957	676	616	1 292	2 153	1 161	3 314	- 1 477	- 545	- 2 022
1958	872	716	1 588	1 592	1 037	2 629	- 720	- 321	- 1 041
1959	1 092	831	1 923	1 922	1 193	3 115	- 830	- 362	- 1 192
1960	1 338	841	2 179	2 350	1 279	3 629	- 1 012	- 438	- 1 450
1961	1 261	876	2 137	2 254	1 469	3 723	- 993	- 593	- 1 586
1962	1 243	964	2 207	2 090	1 510	3 600	- 847	- 546	- 1 393
1963	1 828	893	2 721	2 395	1 606	4 001	- 567	- 713	- 1 280
1964	1 934	977	2 911	2 742	2 171	4 913	- 808	- 1 194	- 2 002
1965	2 223	1 067	3 290	2 457	2 279	4 736	- 234	- 1 212	- 1 446
1966	2 453	1 334	3 787	2 632	2 469	5 101	- 179	- 1 135	- 1 314
1967	2 780	1 370	4 150	2 823	2 762	5 585	- 43	- 1 392	- 1 435
1968	2 999	1 416	4 415	2 999	2 921	5 920	-	- 1 505	- 1 505
1969	3 509	1 921	5 430	3 239	3 277	6 516	+ 270	- 1 356	- 1 086
1970	3 611	1 828	5 439	3 289	3 761	7 050	+ 322	- 1 933	- 1 611
1971	4 329	2 253	6 582	3 363	3 985	7 348	+ 966	- 1 732	- 766
1972	5 048	2 833	7 881	3 768	3 974	7 742	+ 1 280	- 1 141	+ 139
1973(a)	5 417	3 460(b)	:	4 242	4 678(b)	:	+ 1 175	- 1 218(b)	:
1974	5 685	3 257	8 942	4 460	4 776	9 236	+ 1 225	- 1 519	- 294
1975	4 413	3 478	7 891	3 356	4 420	7 776	+ 1 057	- 942	+ 115
1976	4 974	3 771	8 745	3 783	4 536	8 319	+ 1 191	- 765	+ 426
1977	4 605	3 408	8 013	3 408	4 653	8 061	+ 1 197	- 1 245	- 48
1978	4 921	2 659	7 580	3 403	4 603	8 006	+ 1 518	- 1 944	- 426
1979	5 519	2 715	8 234	3 411	4 831	8 242	+ 2 108	- 2 116	8
1980	4 972	2 576	7 548	3 553	4 190	7 743	+ 1 419	- 1 614	- 195
1981	5 288	2 720	8 008	3 076	3 740	6 816	+ 2 212	- 1 020	+ 1 192
1982	4 375	2 536	6 911	3 161	3 531	6 692	+ 1 214	- 995	+ 219
<b>UEBL / BLEU</b>									
1952	5 847	:	:	90	:	:	+ 5 757	:	:
1953	5 032	:	:	233	:	:	+ 4 799	:	:
1954	5 401	:	:	250	:	:	+ 5 151	:	:
1955	6 668	1 282	7 950	301	637	938	+ 6 367	+ 645	+ 7 012
1956	7 307	1 309	8 616	328	708	1 036	+ 6 979	+ 601	+ 7 580
1957	7 145	1 249	8 394	399	726	1 125	+ 6 746	+ 523	+ 7 269
1958	7 270	1 352	8 622	354	762	1 116	+ 6 916	+ 590	+ 7 506
1959	7 683	1 608	9 291	533	892	1 425	+ 7 150	+ 716	+ 7 866
1960	8 999	1 683	10 682	680	701	1 381	+ 8 319	+ 982	+ 9 301
1961	8 268	1 820	10 088	805	741	1 546	+ 7 463	+ 1 079	+ 8 542
1962	8 869	1 967	10 836	919	848	1 767	+ 7 950	+ 1 119	+ 9 069
1963	8 965	1 970	10 935	1 115	972	2 087	+ 7 850	+ 998	+ 8 848
1964	10 405	2 292	12 697	1 451	1 170	2 621	+ 8 954	+ 1 122	+ 10 076
1965	11 427	2 669	14 096	1 315	1 385	2 700	+ 10 112	+ 1 284	+ 11 396
1966	10 921	2 725	13 646	1 762	1 616	3 378	+ 9 159	+ 1 109	+ 10 268
1967	11 764	2 618	14 382	1 937	1 631	3 568	+ 9 827	+ 987	+ 10 814
1968	13 647	2 956	16 603	1 920	1 658	3 578	+ 11 727	+ 1 298	+ 13 025
1969	15 446	3 504	18 905	2 390	2 123	4 513	+ 13 056	+ 1 381	+ 14 437
1970	15 293	3 826	19 119	2 682	2 518	5 200	+ 12 611	+ 1 308	+ 13 919
1971	14 664	3 821	18 485	2 486	2 970	5 456	+ 12 178	+ 851	+ 13 029
1972	17 075	4 851	21 926	2 778	3 368	6 146	+ 14 297	+ 1 483	+ 15 780
1973(a)	18 903	4 806(b)	:	3 307	3 347(b)	:	+ 15 596	+ 1 459(b)	:
1974	19 794	4 618	24 412	3 531	3 509	7 040	+ 16 263	+ 1 109	+ 17 372
1975	14 867	4 300	19 167	2 733	3 416	6 149	+ 12 134	+ 884	+ 13 018
1976	14 935	4 956	19 891	3 785	3 958	7 743	+ 11 150	+ 998	+ 12 148
1977	14 216	5 116	19 332	3 472	3 998	7 470	+ 10 744	+ 1 118	+ 11 862
1978	15 520	5 119	20 639	3 290	3 742	7 032	+ 12 230	+ 1 377	+ 13 607
1979	16 789	5 358	22 147	3 271	4 121	7 392	+ 13 518	+ 1 237	+ 14 755
1980	15 973	4 814	20 787	3 230	4 136	7 366	+ 12 743	+ 678	+ 13 421
1981	14 780	4 756	19 536	2 959	3 884	6 843	+ 11 821	+ 872	+ 12 693
1982	12 502	4 704	17 206	2 878	4 035	6 913	+ 9 624	+ 669	+ 10 293

(1) Binnenaustausch und Austausch mit Drittländern.

(2) Für EUR nur Austausch mit Drittländern.

(a) 1952-1972: EUR 6.

(b) EUR 6.

(1) Internal trade and trade with third countries.

(2) For EUR only trade with third countries

(a) 1952-1972: EUR 6.

(b) EUR 6.

(1) Échanges intracommunautaires et échanges avec les pays tiers.

(2) Pour EUR, uniquement échanges avec les pays tiers.

(a) 1952-1972: EUR 6.

(b) EUR 6.

(1) Scambi intracomunitari e scambi con i paesi terzi.

(2) Per EUR solamente scambi con i paesi terzi.

(a) 1952-1972: EUR 6.

(b) EUR 6.

1 000 t

	EX			IM			NET (EX - IM)		
	Direkt Direct Diretto	Indirekt Indirect Indiretto	Σ	Direkt Direct Diretto	Indirekt Indirect Indiretto	Σ	Direkt Direct Diretto	Indirekt Indirect Indiretto	Σ
<b>UNITED KINGDOM</b>									
1952-1972	:	:	:	:	:	:	:	:	:
1973	4 304	:	:	3 027	:	:	+ 1 277	:	:
1974	3 194	8 301	11 495	4 090	4 221	8 311	- 896	+ 4 080	+ 3 184
1975	3 035	7 957	10 992	3 744	3 935	7 679	- 709	+ 4 022	+ 3 313
1976	3 698	6 970	10 668	4 705	3 881	8 586	- 1 007	+ 3 089	+ 2 082
1977	4 684	8 353	13 037	4 195	3 402	7 597	+ 489	+ 4 951	+ 5 440
1978	4 606	6 687	11 293	4 256	4 659	8 915	+ 350	+ 2 028	+ 2 378
1979	4 836	6 961	11 797	4 279	5 270	9 549	+ 557	+ 1 691	+ 2 248
1980	2 792	5 551	8 343	5 116	4 478	9 594	- 2 324	+ 1 073	- 1 251
1981	4 083	5 383	9 466	3 579	4 535	8 114	+ 504	+ 848	+ 1 352
1982	3 394	5 238	8 632	4 209	5 558	9 767	- 815	- 320	- 1 135
<b>IRELAND</b>									
1952-1972	:	:	:	:	:	:	:	:	:
1973	50	:	:	359	:	:	- 309	:	:
1974	47	157	204	370	870	1 240	- 323	- 713	- 1 036
1975	31	125	156	219	545	764	- 188	- 420	- 608
1976	29	283	312	304	551	855	- 275	- 268	- 543
1977	28	281	309	336	720	1 056	- 308	- 439	- 747
1978	61	160	221	417	758	1 175	- 356	- 598	- 954
1979	22	210	232	507	983	1 490	- 485	- 773	- 1 258
1980	34	219	253	392	736	1 128	- 358	- 517	- 875
1981	32	208	240	452	697	1 149	- 420	- 489	- 909
1982	61	235	296	385	658	1 043	- 324	- 423	- 747
<b>DANMARK</b>									
1952-1972	:	:	:	:	:	:	:	:	:
1973	303	:	:	1 790	:	:	- 1 487	:	:
1974	325	1 139	1 464	1 836	1 440	3 276	- 1 511	- 301	- 1 812
1975	308	1 207	1 515	1 359	1 418	2 777	- 1 051	- 211	- 1 262
1976	375	2 127	2 502	1 628	2 127	3 751	- 1 253	± 0	- 1 253
1977	534	1 728	2 262	1 366	1 737	3 103	- 832	- 9	- 841
1978	632	931	1 563	1 322	1 285	2 607	- 690	- 354	- 1 044
1979	757	1 061	1 818	1 451	1 385	2 836	- 694	- 324	- 1 018
1980	707	884	1 591	1 477	1 019	2 496	- 770	- 135	- 905
1981	622	1 003	1 625	1 387	1 107	2 494	- 765	- 104	- 869
1982	476	918	1 394	1 458	1 470	2 928	- 982	- 552	- 1 534
<b>Ελλάδα</b>									
1952-1980	:	:	:	:	:	:	:	:	:
1981	305	287	592	903	544	1 447	- 598	- 257	- 855
1982	322	225	547	939	593	1 532	- 617	- 368	- 985

(1) Binnenaustausch und Austausch mit Drittländern.

(2) Für EUR nur Austausch mit Drittländern.

(a) 1952-1972: EUR 6.

(b) EUR 6.

(1) Internal trade and trade with third countries.

(2) For EUR only trade with third countries.

(a) 1952-1972: EUR 6.

(b) EUR 6.

(1) Échanges intracommunautaires et échanges avec les pays tiers.

(2) Pour EUR, uniquement échanges avec les pays tiers.

(a) 1952-1972: EUR 6.

(b) EUR 6.

(1) Scambi intracomunitari e scambi con i paesi terzi.

(2) Per EUR solamente scambi con i paesi terzi.

(a) 1952-1972: EUR 6.

(b) EUR 6.





	0	1	2	3	4	5	6	7	8	9	10	11	12	13	14	15	16	17	18	19	20	21	22	23	24	25	26	27	28	29	30	31
Zeit	<b>Roheisen und Ferrolieferungen des Vertrages</b>				<b>Stahl (Erzeugnisse des Vertrages)</b>																			<b>Erzeugnisse außerhalb des Vertrages</b>								
	Roheisen für die Stahlherzeugung Gießereirohisen (u. Specialroheisen) Spiegeleisen Hochofengehobenes Ferromangan Zusammen				Rehblöcke und Rührpöden Vorgelegte Blöcke und Knuppel Vorbrammen, Platten Warmbreitband in Rollen Schwellen, Unterlagsplatten, Laschen Walzdraht Stabstahl Profile von 80 mm und mehr Sonstige Profile Bandstahl Brennstahl Transformator- und Dynamobleche Bleche (nicht überzogen) 3 mm und mehr weniger als 3 mm Weißblech u. sonst. verz. Bleche Sonst. überz. Bleche sowie platt. Bleche Neue Schienen + Stahlspondwände Insgesamt (4-20) darunter: Qualitätskohlenstoffstahl Legierter Stahl																			Kaltprodukte (ohne Spalte 26) (1) Geschmiedete Erzeugnisse u.ä. (2) Kaltgezogener Draht Röhren und Verbindungsstücke aus Stahl								
Period	<b>Pig iron and ferro-alloys ECSC</b>				<b>Steel (products covered by the Treaty)</b>																			<b>Steel products not falling under the Treaty</b>								
	Pig iron for steelmaking Foundry pig iron (and special) Spiegeleisen High carbon ferro-manganese Total				Ingots and puddled bars Blooms and billets Slabs and sheet bars Coils for re-rolling Sleepers, saieplates, fish plates Wire rod Bars Sections of 80 mm and more Other sections Hot rolled strip and hoop Universal plates Electrical sheets Plates and sheets not coated 3 mm and more Less than 3 mm Triplate and other tinned sheets Other coated plates, clad plates and sheets New rails + Sheet piling Total (4-20) of which: High carbon steel Alloy steel																			Cold products (excl. col. 26) (1) Forged products and others (2) Cold drawn wire Steel tubes, pipes and fittings Total steel 21 + 24 to 27 Used rails Tubes, pipes, fittings, etc. of cast iron Ferro-alloys								
Période	<b>Fontes et ferro-alliages CECA</b>				<b>Acier (Produits CECA)</b>																			<b>Produits sidérurgiques hors CECA</b>								
	Fonte d'affinage + Fontes de moulage (et spéciales) Spiegel Ferro-Mn carbure Total				Lingots et massiaux Blooms et billettes Brammes et largets Ébauches en rouleaux pour tôles (coils) Traverses, seilles, eclisses Fil machine Barres Profils de 80 mm et plus Autres profils Feuillards à chaud Larges plats Tôles magnétiques Tôles non revêtues 3 mm et plus moins de 3 mm Fer-blanc et tôles étamées Autres tôles revêtues et tôles plaquées Rails neufs + Palanques Total (4-20) dont: Acier fin au carbone Aciers alliés																			Produits à froid (sauf col. 26) (1) Produits forgés et autres (2) Fils trefilés Tubes et raccords d'acier Total général acier 21 + 24 à 27 Rails usagés Tubes, raccords, etc. de fonte (HC) Ferro-alliages (HC)								
Periodo	<b>Ghisa e ferro-leghe des Trattato</b>				<b>Acciaio (prodotti compresi nel Trattato)</b>																			<b>Prodotti siderurgici fuori della Comunità</b>								
	Ghisa da affinazione + Ghisa da fonderia (e speciali) Ghisa speculare Ferro-Mn carburato Totale				Lingotti e masselli Biumi e billette Bramme e bidomi Sbozzi in rotoli per lamiera (coils) Traverse, piastre, stecche Verghella in matasse Barre Profili di 80 mm e oltre Altri profilati Nastri stretti a caldo Larghi piatti Lamiere magnetici Lamiere non rivestite 3 mm e oltre inferiori a 3 mm Banda e altre lamiere stagnate Altre lamiere rivestite e lamiere placcate Rotole nuove + Palancole Totale (4-20) di cui: Acciaio fini al carbonio Acciaio legati																			Prodotti a freddo (esclusi col. 26) (1) Prodotti fucinati ed oltre (2) Fili trafilati Tubi e raccordi di acciaio Totale generale acciaio 21 + 24 a 27 Rotole usate Tubi, raccordi, ecc. di ghisa (NC) Ferro-leghe (NC)								

(1) Kalt hergestellte oder kalt fertiggestellte Erzeugnisse (ohne kaltgezogenen Draht): Kaltband, Kaltprofile, Blankstahl, kaltverformte und kaltbearbeitete Bleche und Bänder, kaltgewalzte Bleche > 3 mm u.ä.

(2) Geschmiedete Stäbe, geschmiedetes Halbzeug, Schmiedehalbzeug und andere Erzeugnisse in den Formen der Vertragserzeugnisse.

(1) Products obtained or finished by cold working (excl. drawn wire): cold-reduced strip, cold-rolled sections, shapes, drawn bars, sheet and strip otherwise fabricated or worked, cold-reduced sheets and plates > 3 mm, etc.

(2) Forged bars, semi-finished forgings, pieces roughly shaped by forging, other products in the form of products falling under the Treaty.

(1) Produits obtenus ou parachevés à froid (sans fils trefilés): feuillards à froid, profilés à froid, barres étirées, tôles et feuillards, tôles façonnées à froid > 3 mm, etc.

(2) Barres forgées, demi-produits forgés, ébauches de forges et autres produits se présentant sous les formes des produits du traité.

(1) Prodotti ottenuti o rifiniti a freddo (esclusi fili trafilati): nastri a freddo, profilati a freddo, barre stratte, lamiera e nastri altrimenti fognati e lavorati, lamiera a freddo > 3 mm ecc.

(2) Barre forgiate, semiprodotti forgati, abbozzi di forgia e altri, prodotti che si presentano sotto forma di prodotti del trattato.

EUR

1 000 t

	0	1	2	3	4	5	6	7	8	9	10	11	12	13	14	15	16	17	18	19	20	21	22	23	24	25	26	27	28	29	30	31
	<b>Bezüge aus der EG</b>																											<b>Réceptions de la CE</b>				
	<b>Receipts from the EC</b>																											<b>Arrivi dalla CE</b>				
1952	249	7	17	273	13	262	17	10	132	556	121	124	84	9	3	204	177	20	11	61	1804	:	:	42	47	87	1979	38	57	16		
1953	241	5	20	266	129	196	30	67	7	368	448	143	220	157	16	5	265	177	46	20	115	2409	30	29	54	41	84	2587	17	67	6	
1954	391	24	36	451	87	355	64	201	12	317	793	301	241	284	27	13	319	332	91	25	91	3550	14	32	58	20	56	101	3785	48	113	19
1955	548	29	63	640	90	313	185	356	12	322	1109	386	349	377	34	23	515	442	96	33	82	4726	24	71	76	25	60	135	5021	70	158	22
1956	486	40	61	587	137	226	58	273	13	324	1070	401	283	398	42	36	503	423	119	45	75	4426	22	106	75	31	67	165	4764	30	137	15
1957	537	46	58	641	220	246	100	375	14	343	1049	427	304	437	52	47	632	466	123	70	105	5007	38	119	69	25	69	186	5356	27	128	14
1958	385	32	56	473	114	356	152	404	8	402	839	393	279	407	46	47	630	594	173	65	91	5002	28	120	78	17	60	180	5336	52	111	14
1959	462	24	74	560	162	444	228	522	9	535	1163	410	353	484	56	50	655	1112	199	93	112	6585	39	157	90	22	85	226	7010	80	89	27
1960	720	29	106	855	309	750	387	776	10	636	1427	609	445	580	80	64	861	1583	203	116	105	8940	63	223	121	28	93	271	9454	151	53	48
1961	945	32	113	1090	207	792	371	629	12	665	1497	714	527	601	68	76	1071	1353	220	134	115	9050	71	277	135	33	104	290	9612	169	48	55
1962	885	40	125	1050	169	658	356	639	11	729	1484	819	587	641	79	85	1332	1638	229	167	119	9814	79	256	135	34	115	372	10470	134	46	43
1963	903	41	129	1073	202	659	429	913	14	829	1673	790	554	740	62	104	1345	1809	318	207	104	10753	88	279	155	34	137	398	11477	63	51	46
1964	698	29	153	880	423	862	457	1182	8	977	1924	881	504	804	79	94	1549	1984	309	257	101	12393	93	332	201	35	156	615	13401	27	48	53
1965	552	25	142	719	287	710	367	1016	12	931	1818	925	491	741	83	91	1627	2071	278	213	103	11765	81	348	230	44	172	619	12830	35	49	58
1966	527	31	147	705	351	722	459	1344	10	1085	2014	1054	572	753	95	81	1783	2213	308	211	110	13166	86	402	315	44	194	737	14456	34	58	71
1967	714	42	153	910	401	771	458	1689	9	1094	1966	1093	577	674	92	77	1854	2349	310	243	125	13780	82	426	327	49	219	977	15353	51	62	68
1968	754	51	172	978	305	842	579	1795	6	1341	2358	1264	687	807	107	78	2108	2666	315	263	110	15632	105	478	394	58	241	999	17324	67	62	87
1969	793	41	223	1056	573	966	569	1885	7	1293	2635	1425	775	913	143	84	2516	3029	342	331	144	17627	128	575	543	89	309	1197	19766	123	68	122
1970	773	31	253	1057	485	1043	532	2200	10	1329	2632	1658	761	789	137	89	2281	2872	394	364	182	17760	166	708	565	95	329	1269	20017	127	75	139
1971	769	5	225	999	482	781	759	2287	10	1362	2900	1424	705	767	133	79	2379	3124	393	383	171	18137	150	598	572	102	337	1525	20672	111	83	121
1972	784	4	219	1007	351	835	866	3076	6	1461	3173	1646	811	889	155	100	2723	3330	359	570	154	20504	157	691	712	111	401	1662	23390	129	83	146
1973	946	6	287	1239	556	929	910	3274	9	1536	3200	1648	821	941	141	112	3018	3525	424	663	161	21853	207	854	870	149	488	1756	25116	191	110	171
1974	1187	2	281	1470	448	1019	1182	3150	11	1550	2963	1570	858	913	173	111	3069	3493	498	630	221	21862	244	900	886	160	519	1985	25403	147	124	220
1975	784	2	190	976	248	1076	707	2401	8	1406	2856	1263	774	721	112	113	2930	3551	505	697	221	19591	247	688	792	160	434	2323	23300	92	124	157
1976	835	2	190	1027	117	1111	1377	3254	10	1671	3270	1660	881	816	96	136	2846	4351	700	1037	248	23579	319	988	1035	198	564	2104	27480	82	120	256
1977	727	1	164	891	78	1083	820	3379	13	1579	3102	1359	907	715	93	128	2590	4110	722	975	172	21825	346	1069	1046	171	569	2007	25617	73	87	254
1978	718	1	181	901	67	1050	899	3945	17	1768	2999	1740	817	723	80	108	2509	4129	636	1144	236	22868	333	1099	1104	201	596	2143	26913	124	100	229
1979	889	4	198	1091	112	1451	1027	4600	16	1919	2769	1639	708	836	72	127	2911	4499	753	1266	272	24997	420	1567	1212	227	641	2238	29314	122	101	274
1980	942	6	156	1103	123	1482	935	4267	15	2094	3120	1848	853	846	95	140	2989	4478	816	1296	245	25643	423	1785	1345	201	649	2422	30258	107	106	251
1981	743	2	144	890	65	1150	810	4573	10	1978	2980	1702	890	672	75	126	2914	3993	848	1305	242	24333	391	1515	1237	157	621	2768	29116	88	130	337
1982	580	2	117	700	51	1160	415	4097	9	1743	2672	1322	833	595	72	109	2518	3820	849	1268	207	21740	370	1596	1241	163	627	2540	26312	107	127	267

Spaltenbezeichnungen: siehe Fallblatt.  
Column headings: see fold-out.En-tête des colonnes: voir dépliant.  
Intestazioni colonne: vedere prospetto.

EUR

1 000 t

	0	1	2	3	4	5	6	7	8	9	10	11	12	13	14	15	16	17	18	19	20	21	22	23	24	25	26	27	28	29	30	31
	<b>Einfuhr aus Drittländern</b> <b>Imports from third countries</b>																<b>Importations en provenance des pays tiers</b> <b>Importazioni provenienti dai paesi terzi</b>															
1952	247	0	66	314	13	19	24	0	17	34	3	29	8	0	3	69	79	110	2	1	412	:	:	14	11	44	480	0	4	24		
1953	147	1	34	181	52	10	2	55	0	25	27	4	27	5	2	13	207	131	143	4	0	707	14	36	16	13	42	778	0	5	24	
1954	265	8	27	300	29	29	0	150	0	18	33	3	20	7	3	20	70	99	70	4	0	647	18	44	16	31	12	50	741	0	6	62
1955	517	7	44	567	49	37	125	164	0	29	56	6	28	7	4	23	109	85	157	6	12	898	37	55	24	15	15	59	1011	0	15	84
1956	502	5	36	543	79	119	111	188	0	21	69	5	30	7	8	24	121	80	113	6	5	989	27	57	39	16	14	64	1122	6	26	101
1957	461	2	42	506	219	75	18	264	0	15	66	8	28	7	7	11	130	106	122	14	2	1083	26	52	40	16	14	64	1218	3	20	114
1958	595	12	41	648	84	88	77	310	1	17	65	5	23	8	4	7	134	118	117	9	1	1068	30	44	33	16	15	65	1198	2	20	110
1959	705	11	57	772	95	64	38	312	0	17	70	10	26	14	4	5	155	130	145	8	3	1096	29	47	31	19	17	88	1251	3	17	143
1960	885	11	72	968	239	276	257	401	0	21	91	11	27	23	9	15	147	240	157	9	5	1929	32	71	40	29	21	105	2124	7	13	191
1961	843	16	66	924	68	297	340	434	0	26	110	40	44	20	12	13	215	165	165	13	2	1909	32	84	41	31	26	109	2116	19	9	200
1962	1110	14	61	1185	78	162	73	955	0	63	166	53	44	22	15	14	460	237	93	23	2	2461	41	86	46	32	28	121	2688	42	15	167
1963	1171	15	72	1259	93	292	88	1328	1	76	204	115	55	55	14	18	487	357	91	31	11	3316	52	113	42	36	39	127	3560	46	22	187
1964	659	16	84	758	64	125	136	1267	0	117	178	55	63	55	16	12	287	222	49	24	6	2676	56	145	53	36	36	163	2963	27	21	245
1965	668	6	110	783	33	55	50	821	0	110	146	62	64	23	17	13	255	193	43	15	5	1905	58	153	59	35	36	147	2183	24	15	268
1966	889	9	106	1004	103	64	71	818	0	127	160	95	76	33	21	15	323	269	51	38	4	2268	55	149	52	40	32	172	2564	26	16	254
1967	820	6	110	936	375	97	131	810	0	116	151	84	84	19	25	14	367	267	34	49	3	2626	56	154	44	41	32	144	2887	37	15	288
1968	752	4	128	883	119	75	130	1020	0	161	208	86	88	25	26	22	607	271	24	83	1	2947	71	190	57	49	36	162	3252	45	19	392
1969	609	17	149	775	112	105	438	1956	0	222	338	131	109	28	27	21	927	304	57	186	7	4970	80	244	89	55	55	213	5383	56	25	443
1970	497	4	139	939	385	193	980	2554	0	304	353	155	140	31	25	37	921	393	79	185	13	6749	102	315	105	61	55	280	7249	75	35	493
1971	579	3	141	723	129	130	440	1595	0	347	347	124	116	45	29	38	1037	587	34	154	12	5163	86	234	105	68	55	329	5720	63	37	408
1972	1161	4	144	1310	163	462	636	1858	0	376	316	185	147	64	52	40	1084	934	29	234	6	6586	105	323	126	67	57	390	7225	53	45	505
1973	973	1	140	1114	192	543	388	1417	0	240	358	178	176	81	31	47	1166	940	46	232	8	6028	104	313	147	71	69	418	6733	4	35	623
1974	624	4	173	801	196	353	332	1012	0	181	232	71	139	47	26	39	886	501	9	93	13	4198	113	274	154	83	74	345	4854	8	30	673
1975	690	0	242	932	37	500	253	1178	1	291	536	99	290	54	45	49	1679	871	37	213	11	6145	106	341	212	100	61	608	7126	10	40	734
1976	1078	2	298	1377	208	570	416	2185	0	738	905	242	475	123	50	71	1890	1459	88	341	6	9768	166	495	317	110	107	659	10961	4	39	890
1977	1093	0	245	1338	332	827	540	1905	0	765	940	373	405	122	27	63	1700	1495	89	357	7	9949	166	504	321	112	110	538	11030	12	36	837
1978	680	0	219	900	339	888	652	1537	1	578	936	424	254	133	52	54	1056	1494	122	333	6	8856	124	495	334	114	121	672	10097	57	38	1073
1979	643	0	227	869	446	737	654	1773	1	558	1021	530	255	100	68	53	1264	1445	185	312	12	9416	144	551	375	135	139	745	10810	61	42	1335
1980	783	3	219	1005	244	665	545	1617	1	578	1021	542	286	93	60	57	1336	1171	343	398	16	8992	159	637	377	130	155	828	10482	87	54	1358
1981	447	0	170	623	79	681	202	808	0	496	920	595	243	89	58	34	1068	852	133	276	30	6566	74	493	329	139	125	691	7851	11	43	957
1982	686	0	185	870	22	711	680	1417	2	654	1036	725	262	85	67	49	1253	1191	95	488	20	8736	87	589	440	173	140	733	10021	29	47	1095

Spaltenbezeichnungen: siehe Falblatt.  
Column headings: see fold-out

En-tête des colonnes: voir dépliant.  
Intestazioni colonne: vedere prospetto.

## BR DEUTSCHLAND

1 000 t

	0	1	2	3	4	5	6	7	8	9	10	11	12	13	14	15	16	17	18	19	20	21	22	23	24	25	26	27	28	29	30	31
	<b>Bezüge aus der EG</b>																	<b>Réceptions de la CE</b>														
	<b>Receipts from the EC</b>																	<b>Arrivi dalla CE</b>														
1952	5	0	0	5	5	109	38	1	0	64	277	47	51	39	5	1	81	58	2	7	13	793	16	9	17	6	824	11	38	11		
1953	21	-	0	21	14	61	8	64	0	167	227	77	84	77	8	1	133	44	18	5	31	1019	3	10	13	5	1	1038	0	46	3	
1954	61	3	13	76	6	84	16	170	0	189	387	173	111	109	16	1	130	136	34	7	5	1575	4	15	5	1	8	4	1593	25	78	13
1955	71	4	20	95	17	115	8	267	1	196	634	234	205	171	22	2	213	245	36	10	3	2379	7	37	12	4	13	11	2420	39	92	14
1956	48	3	13	64	27	74	0	159	1	199	547	200	125	153	22	7	155	188	48	17	1	1922	5	42	11	4	9	17	1963	4	67	5
1957	44	-	3	47	2	81	0	191	1	204	393	205	114	147	26	6	125	203	66	20	11	1795	14	27	10	3	16	25	1848	4	58	5
1958	42	0	13	55	2	105	6	206	0	239	375	208	132	170	20	6	169	292	89	29	19	2065	7	30	14	4	16	42	2142	2	59	5
1959	81	7	25	113	34	178	17	201	0	299	449	194	175	211	12	9	241	614	90	49	11	2784	8	28	13	5	21	43	2867	4	32	18
1960	116	11	44	171	77	301	10	266	0	356	412	203	147	201	9	12	146	822	81	43	3	3091	16	26	8	4	15	35	3153	3	3	29
1961	94	14	52	160	17	233	9	163	1	351	402	189	138	217	8	11	150	708	82	43	3	2725	13	46	12	4	22	50	2812	6	2	33
1962	101	15	49	165	1	199	10	52	0	424	466	182	130	215	10	14	241	897	113	52	2	3008	15	30	15	3	27	75	3128	2	2	23
1963	70	14	40	124	1	181	15	51	3	425	511	217	113	229	9	18	257	895	98	53	1	3078	20	33	17	3	39	93	3230	2	1	26
1964	90	12	61	163	3	390	45	71	1	468	621	321	133	297	15	29	367	1048	110	71	3	4012	29	69	25	5	41	117	4200	4	1	29
1965	109	10	53	172	2	312	40	78	3	490	616	321	163	286	19	34	559	1169	98	73	1	4262	18	90	41	7	58	129	4497	14	2	27
1966	76	10	48	133	5	288	106	101	1	578	743	339	169	277	20	27	473	1085	110	77	2	4399	12	73	61	7	61	118	4646	6	3	30
1967	83	3	38	125	47	239	37	118	3	552	619	307	157	243	13	26	458	1037	103	83	1	4044	14	86	59	7	59	74	4245	3	4	25
1968	65	3	47	115	69	354	166	225	2	759	1023	465	244	361	26	28	792	1303	119	87	2	6023	27	136	96	10	78	163	6370	10	6	34
1969	48	1	73	122	113	423	139	212	1	668	1117	541	228	376	27	28	744	1400	129	112	2	6260	17	130	137	18	98	234	6747	15	9	47
1970	61	0	90	150	59	402	59	215	1	605	1031	575	200	308	17	31	625	1333	126	138	4	5727	28	135	124	20	101	201	6174	26	9	57
1971	40	0	68	109	9	379	6	355	1	707	1385	611	211	338	30	29	748	1443	124	143	5	6523	26	106	146	23	103	291	7086	14	9	47
1972	36	0	79	115	82	407	39	515	0	788	1358	641	225	388	36	35	905	1455	132	191	3	7201	28	144	168	21	131	423	7944	19	14	52
1973	75	1	100	178	107	433	71	536	1	880	1135	589	197	371	26	35	742	1469	130	179	2	6706	29	139	186	30	149	374	7446	22	29	68
1974	95	0	85	180	61	439	452	216	1	555	914	504	195	323	24	34	615	1312	128	161	3	5938	30	164	161	34	143	367	6640	10	34	81
1975	40	0	56	96	13	395	434	144	0	502	997	441	209	286	17	39	649	1129	89	141	5	5491	29	148	172	35	122	374	6193	8	33	58
1976	56	0	55	111	13	491	358	213	2	514	1314	611	248	312	10	52	817	1159	127	193	2	6365	30	187	211	40	151	430	7197	10	29	87
1977	41	0	47	88	20	366	400	392	5	447	1116	450	212	301	9	45	750	1115	134	176	3	5939	23	263	226	39	154	429	6788	16	26	76
1978	64	0	47	111	20	331	306	636	4	621	1242	616	246	312	9	39	756	1223	126	220	4	6710	29	243	283	43	168	502	7705	22	26	89
1979	48	0	55	103	29	407	236	743	1	651	1063	535	199	378	10	49	950	1357	148	249	27	7032	37	366	321	47	179	575	8155	17	31	100
1980	30	-	36	66	18	264	217	707	2	691	1109	512	239	361	5	51	879	1240	141	251	30	6716	53	333	331	36	162	449	7694	16	38	72
1981	33	-	37	70	7	203	436	654	1	663	1153	518	253	272	6	50	831	1305	157	287	34	6828	54	357	307	28	159	466	7788	11	38	121
1982	21	-	35	55	3	258	65	401	0	477	942	381	242	220	4	32	641	1079	158	246	26	5174	37	402	280	35	160	415	6065	8	36	77

## BR DEUTSCHLAND

1 000 t

	0	1	2	3	4	5	6	7	8	9	10	11	12	13	14	15	16	17	18	19	20	21	22	23	24	25	26	27	28	29	30	31
	<b>Einfuhr aus Drittländern</b>																<b>Importations en provenance des pays tiers</b>															
	<b>Imports from third countries</b>																<b>Importazioni provenienti dai paesi terzi</b>															
1952	143	0	0	143	3	2	4	0	6	7	0	0	3	0	0	16	1	0	0	0	41	17	1	2	3	47	-	0	19			
1953	46	-	0	46	12	0	0	10	-	3	6	0	0	2	1	1	109	7	4	1	0	156	4	8	2	1	3	162	-	0	14	
1954	58	0	1	59	2	0	0	59	-	2	10	0	0	2	0	10	35	28	5	0	0	154	6	19	1	3	2	5	165	-	0	42
1955	123	0	11	134	3	5	10	79	-	15	20	2	6	4	1	10	52	36	4	1	0	248	11	23	4	5	3	7	265	-	1	51
1956	77	-	1	79	32	62	65	86	0	13	31	1	10	4	2	10	80	47	4	2	0	449	11	26	5	6	2	10	471	0	2	56
1957	30	-	-	30	114	41	18	131	-	7	21	1	5	3	0	5	72	66	7	3	0	493	9	20	4	6	2	13	519	0	2	65
1958	234	2	10	246	17	69	14	151	0	7	24	0	4	5	1	4	108	97	14	3	0	520	12	33	6	7	3	20	555	-	2	73
1959	235	6	21	262	3	48	3	144	0	8	30	4	10	12	1	2	128	104	36	3	0	537	15	24	8	8	5	28	586	1	3	100
1960	266	1	31	298	22	118	52	151	0	13	38	5	8	17	4	6	117	174	26	2	0	751	18	34	12	12	7	29	813	-	5	125
1961	231	1	26	258	13	26	1	159	0	18	45	20	9	14	5	4	133	115	17	3	0	582	15	38	12	12	8	33	648	0	5	136
1962	495	-	22	517	10	18	3	487	0	15	68	26	12	13	6	4	198	159	16	5	0	1043	15	36	11	12	7	39	1112	0	6	115
1963	394	0	27	421	5	28	3	411	0	27	91	42	21	24	7	5	188	172	9	9	2	1045	19	43	15	14	10	31	1114	1	5	119
1964	168	5	24	196	43	27	14	513	0	61	100	22	23	23	9	4	160	134	2	6	3	1144	20	64	28	16	12	42	1242	0	8	165
1965	78	0	29	108	3	14	2	426	0	56	105	17	21	12	5	4	181	118	1	5	3	972	22	71	28	17	15	50	1082	1	7	172
1966	99	-	32	130	15	29	8	487	0	65	107	25	24	15	6	6	150	114	0	5	3	1057	20	62	24	15	11	53	1160	1	7	155
1967	55	-	30	85	29	10	4	506	0	45	69	16	35	11	3	6	190	103	0	8	1	1037	15	46	17	14	11	41	1119	1	6	162
1968	134	0	56	190	58	22	10	593	0	85	133	23	36	16	7	7	398	123	0	21	1	1534	24	86	25	17	15	49	1640	1	9	236
1969	116	0	57	173	66	18	123	751	0	117	201	66	48	16	7	8	472	119	2	45	6	2065	27	108	45	21	23	73	2227	1	11	251
1970	105	-	55	161	264	69	343	766	0	175	180	73	61	15	15	12	431	144	3	57	12	2620	27	134	53	22	20	96	2811	1	14	275
1971	102	-	46	149	3	34	82	599	0	216	177	84	61	16	19	14	648	316	0	58	8	2335	18	102	61	29	30	126	2580	0	19	221
1972	152	-	69	222	9	240	67	644	0	234	194	134	84	25	36	11	598	558	0	99	5	2938	20	158	81	28	34	185	3265	0	20	273
1973	154	-	54	207	57	355	117	612	0	104	177	110	94	20	19	16	534	522	0	90	4	2831	22	141	95	28	34	198	3186	0	16	349
1974	94	-	58	152	46	243	83	491	0	53	99	39	71	13	7	9	398	225	5	37	5	1823	22	118	90	27	34	144	2117	0	14	328
1975	118	0	71	189	20	335	67	446	0	100	160	68	99	11	10	9	671	326	0	75	5	2401	12	133	107	28	30	118	2683	3	15	309
1976	236	0	89	325	23	273	52	579	0	365	365	136	148	32	26	12	787	500	0	86	4	3387	19	242	168	30	56	210	3851	3	17	382
1977	271	-	85	356	10	397	39	581	0	403	412	219	85	52	14	13	804	680	1	118	6	3834	19	210	167	37	66	202	4306	2	13	365
1978	230	-	77	306	121	350	168	629	0	310	452	248	88	79	33	13	509	620	1	105	5	3729	12	217	147	35	69	268	4248	2	14	486
1979	198	-	59	257	79	253	137	621	1	307	562	329	86	57	43	5	617	582	5	105	7	3796	14	268	166	37	77	289	4365	15	12	571
1980	220	0	72	292	32	184	29	481	0	288	575	335	105	43	33	7	576	364	7	120	6	3185	21	307	168	43	89	283	3769	0	13	704
1981	167	-	48	216	16	170	22	389	0	254	515	399	80	37	33	7	601	314	3	108	7	2954	7	248	160	48	75	293	3529	2	10	410
1982	202	-	45	247	3	144	152	449	0	311	529	400	80	39	30	11	661	445	1	202	11	3471	15	282	216	70	84	303	4144	5	12	478

Spaltenbezeichnungen: siehe Falzblatt.  
Column headings: see fold-out.En-tête des colonnes: voir dépliant.  
Intestazioni colonne: vedere prospetto.

## FRANCE

1 000 t

	0	1	2	3	4	5	6	7	8	9	10	11	12	13	14	15	16	17	18	19	20	21	22	23	24	25	26	27	28	29	30	31
	<b>Bezüge aus der EG</b> <b>Receipts from the EC</b>																	<b>Réceptions de la CE</b> <b>Arrivi dalla CE</b>														
1952	7	3	0	10	1	14	11	10	0	1	1	3	2	1	2	1	9	6	1	0	0	61	:	:	1	1	2	65	-	0	0	0
1953	41	3	-	44	-	33	6	1	0	2	2	4	1	7	-	0	4	3	1	0	1	65	0	0	1	0	2	68	0	-	0	0
1954	87	16	2	105	10	100	24	15	0	22	23	11	6	74	1	2	27	36	18	1	1	370	2	2	2	1	1	375	-	0	0	0
1955	120	17	6	143	10	86	72	71	0	24	49	24	13	103	1	6	105	53	28	2	2	651	5	10	2	1	1	3	657	0	0	0
1956	97	17	1	115	32	68	48	72	0	24	71	39	16	124	5	10	127	100	33	9	2	781	7	22	3	1	2	3	789	0	1	0
1957	148	27	0	175	59	83	48	115	1	15	121	56	32	144	5	13	190	124	40	15	2	1062	11	43	2	1	2	5	1072	0	2	0
1958	128	17	3	149	45	155	92	133	1	14	125	65	38	122	9	14	142	148	46	12	1	1160	11	50	1	1	1	7	1170	-	2	0
1959	100	11	5	116	46	145	168	138	1	33	175	67	50	120	13	9	177	201	61	14	10	1429	11	67	15	3	11	37	1496	0	2	0
1960	126	7	6	140	107	223	344	304	1	62	387	165	140	195	46	8	379	318	72	14	9	2774	17	115	34	6	24	70	2908	1	3	0
1961	145	2	7	154	87	211	338	231	0	68	401	247	145	171	31	10	502	217	64	23	8	2755	18	115	36	6	28	73	2898	1	3	1
1962	132	2	8	142	132	197	298	248	0	65	399	277	180	179	32	16	446	305	83	32	6	2893	16	130	40	6	35	96	3070	4	3	1
1963	172	3	10	185	154	132	355	329	0	108	501	211	138	198	28	20	489	346	93	38	4	3143	21	133	47	7	38	83	3317	1	3	0
1964	147	2	10	159	164	164	343	443	0	167	594	247	168	247	34	16	600	446	94	53	7	3787	23	155	56	8	43	102	3996	4	3	1
1965	73	1	9	82	122	165	306	336	0	146	560	236	161	219	37	13	617	430	86	60	6	3490	19	147	55	7	45	107	3705	8	3	1
1966	94	2	16	112	146	149	329	430	2	150	591	303	177	231	37	16	669	516	89	63	6	3903	23	172	79	9	60	150	4201	4	4	1
1967	115	4	20	140	142	150	337	540	1	191	693	359	204	212	45	15	854	604	65	71	11	4483	29	164	87	13	71	211	4866	2	6	2
1968	190	2	18	211	87	137	352	637	0	188	652	324	185	212	43	19	751	627	87	76	8	4384	29	178	101	14	69	225	4792	3	7	3
1969	167	3	21	192	226	165	403	747	0	210	858	395	238	267	65	26	982	809	77	97	11	5575	46	244	155	24	95	237	6087	4	6	6
1970	85	4	23	112	201	211	198	1147	0	205	935	519	263	282	63	25	900	725	78	85	10	5846	55	297	156	19	93	222	6336	7	8	8
1971	212	0	24	236	283	112	230	983	0	216	829	404	221	240	54	21	936	784	74	96	14	5498	46	275	152	22	93	274	6039	8	6	5
1972	344	0	22	366	36	142	336	1276	0	253	1125	540	308	281	62	35	1067	972	75	140	19	6668	47	318	212	30	117	337	7365	14	8	14
1973	357	1	27	385	113	187	270	1252	0	271	1177	519	279	280	58	48	1304	1080	74	185	28	7124	61	365	262	44	143	336	7941	61	10	17
1974	267	1	32	299	108	234	281	1309	0	313	1055	485	246	301	70	42	1334	1075	76	172	24	7125	65	323	244	40	141	356	7906	48	8	19
1975	275	0	17	292	84	240	95	740	0	267	902	358	222	156	40	32	964	671	65	180	33	5249	65	266	207	33	106	312	5907	24	5	10
1976	348	0	23	370	29	307	423	1249	0	329	1028	460	274	250	48	35	902	1055	86	233	22	6731	72	361	296	47	157	404	7634	18	12	20
1977	391	0	21	411	15	294	345	1103	0	316	1046	367	257	199	52	29	771	1041	91	219	14	6157	61	323	273	43	147	349	6970	10	5	41
1978	382	0	17	400	17	363	432	1347	0	289	874	415	232	179	38	30	802	1069	92	224	20	6423	70	371	261	37	158	365	7244	20	5	38
1979	424	0	25	453	15	528	522	1619	0	218	753	350	211	208	39	35	971	1167	119	244	25	7055	57	425	282	28	172	355	7882	19	4	45
1980	421	1	22	446	16	482	331	1286	0	294	930	506	248	205	48	39	930	1122	94	252	19	6802	67	537	302	40	181	421	7746	27	5	57
1981	380	0	10	390	18	285	207	1290	0	225	858	557	261	157	38	37	1071	987	107	250	15	6363	41	437	299	37	168	461	7327	33	30	76
1982	328	1	6	336	9	295	217	1191	1	221	630	389	229	146	39	43	972	1078	103	268	12	6034	43	432	361	34	175	439	7043	27	35	60

Spaltenbezeichnungen: siehe Faltblatt.  
Column headings: see fold-out.En-tête des colonnes: voir dépliant.  
Intestazioni colonne: vedere prospetto.

## FRANCE

1000 t

	0	1	2	3	4	5	6	7	8	9	10	11	12	13	14	15	16	17	18	19	20	21	22	23	24	25	26	27	28	29	30	31
	<b>Einfuhr aus Drittländern</b>																<b>Importations en provenance des pays tiers</b>															
	<b>Imports from third countries</b>																<b>Importazioni provenienti dai paesi terzi</b>															
1952	9	-	-	9	1	7	0	2	0	4	2	0	0	0	0	1	1	1	0	0	0	18	:	:	1	2	4	25	0	0	0	
1953	6	-	0	6	2	0	-	36	-	2	5	0	0	0	0	2	38	5	0	0	0	92	4	5	4	2	3	101	-	-	1	
1954	6	-	-	6	0	0	0	6	-	0	6	0	0	0	0	4	4	9	0	0	0	31	5	6	4	1	2	6	42	-	0	3
1955	9	0	-	9	0	-	-	7	0	0	9	0	0	1	0	4	9	3	0	0	0	34	6	9	5	1	3	6	50	0	0	14
1956	24	-	-	24	4	1	-	0	0	0	11	0	1	1	0	0	15	3	0	0	0	38	7	6	4	2	2	8	55	6	1	14
1957	58	-	0	58	0	1	0	0	-	0	12	0	1	1	2	0	34	1	0	0	1	54	6	7	3	3	2	9	71	2	2	17
1958	22	-	-	22	1	1	14	-	-	0	12	0	0	1	0	0	9	1	0	0	0	39	7	7	3	3	3	10	58	-	2	11
1959	14	-	0	14	0	0	7	2	0	0	8	0	2	1	1	0	1	1	0	0	0	23	5	5	2	3	2	7	37	0	2	10
1960	26	-	0	26	3	0	81	9	-	0	9	0	1	0	2	2	1	7	4	0	-	119	5	6	2	4	3	11	140	0	1	24
1961	35	-	-	35	1	1	154	32	-	0	11	0	1	0	2	1	9	1	0	0	0	213	6	8	3	6	4	11	237	4	1	22
1962	33	-	-	33	1	3	20	63	0	0	12	1	4	3	3	1	44	4	6	0	0	164	8	11	5	6	4	16	196	6	1	14
1963	42	-	-	42	1	12	19	132	-	1	15	1	7	2	3	1	53	19	10	1	1	279	10	20	5	5	4	16	309	10	2	23
1964	45	-	-	46	3	9	10	50	0	8	9	1	11	2	3	1	23	12	2	2	0	147	9	23	5	4	5	21	182	21	2	28
1965	43	-	-	43	0	3	0	9	0	8	10	1	21	1	8	2	21	12	0	2	1	99	10	25	5	4	5	25	138	23	2	37
1966	54	-	-	54	0	0	-	4	0	9	8	1	15	1	7	1	36	38	1	7	1	129	9	19	5	7	6	30	177	22	2	32
1967	43	-	1	44	1	9	12	12	0	10	10	1	16	1	9	1	47	28	0	9	1	167	11	19	6	8	6	27	214	31	1	50
1968	43	-	1	44	1	1	-	59	-	12	12	1	12	1	7	6	66	31	1	17	0	227	12	22	4	8	6	36	284	41	1	57
1969	58	-	1	59	1	2	18	378	0	15	12	2	17	1	11	5	118	30	1	50	0	660	14	25	12	10	8	40	730	45	1	79
1970	48	-	0	49	62	9	95	528	0	18	43	5	27	1	9	9	151	36	0	20	0	1013	20	37	13	11	9	46	1092	66	2	102
1971	26	-	0	26	1	9	19	195	0	26	43	2	16	1	8	7	167	42	0	25	1	564	22	40	14	12	9	84	683	63	2	89
1972	31	-	1	32	0	21	27	85	0	31	46	9	30	0	12	9	225	126	1	54	0	677	25	54	16	14	11	94	811	50	3	109
1973	28	-	1	30	10	9	0	46	0	31	65	8	45	1	10	9	229	151	0	38	0	652	25	63	19	17	13	91	792	0	3	111
1974	23	-	1	24	4	3	2	66	0	27	58	3	33	0	10	6	231	78	1	18	1	541	24	51	19	19	12	78	670	0	2	145
1975	24	0	2	26	0	7	0	64	0	39	74	9	59	1	8	5	232	134	0	30	0	662	25	55	22	20	9	78	791	0	6	175
1976	67	-	5	62	70	17	0	75	0	73	109	36	71	19	4	8	266	238	0	42	0	1026	40	83	40	22	15	117	1220	0	7	145
1977	89	0	8	77	83	37	54	68	0	60	133	47	64	9	4	3	209	214	0	29	0	1014	35	85	49	19	15	96	1192	0	6	121
1978	25	-	9	34	83	93	25	114	0	48	110	29	35	17	9	7	153	191	0	21	0	913	24	97	74	21	20	110	1139	-	6	113
1979	22	0	18	39	69	69	27	38	0	47	121	30	27	7	11	11	144	163	2	11	0	778	25	92	84	22	20	108	1013	0	8	227
1980	28	-	21	49	44	52	55	27	0	61	123	51	28	14	10	9	152	139	2	17	0	785	32	100	80	23	24	127	1038	17	7	237
1981	26	-	19	45	1	62	30	21	0	33	90	82	35	12	8	7	135	125	0	12	0	653	18	82	60	32	19	105	869	0	5	163
1982	42	-	21	63	0	94	198	76	0	49	114	81	36	8	10	7	178	191	2	25	0	1072	15	114	74	37	19	102	1303	0	7	182

Spaltenbezeichnungen: siehe Falzblatt.  
Column headings: see fold-out.En-tête des colonnes: voir dépliant.  
Intestazioni colonne: vedere prospetto.

## ITALIA

1 000 t

	0	1	2	3	4	5	6	7	8	9	10	11	12	13	14	15	16	17	18	19	20	21	22	23	24	25	26	27	28	29	30	31	
	<b>Bezüge aus der EG</b> <b>Receipts from the EC</b>																<b>Réceptions de la CE</b> <b>Arrivi dalla CE</b>																
1952	38	4	0	42	3	67	18	6	7	13	30	4	14	5	0	1	29	58	0	1	11	267	:	:				2	8	273	15	6	1
1953	22	0	0	22	11	86	12	-	4	68	14	-	32	19	1	1	9	86	16	0	28	383	24	11			3	2	396	-	8	2	
1954	97	0	0	97	4	90	23	14	5	9	41	7	33	15	3	3	22	65	29	1	7	371	6	6	5	5	4	2	387	5	10	3	
1955	84	0	0	85	4	69	20	1	4	4	19	6	19	10	2	5	19	20	22	1	7	260	6	7	6	5	3	2	277	11	16	3	
1956	101	1	1	103	7	42	9	8	1	2	18	10	13	27	1	8	18	62	22	1	11	259	5	17	4	4	3	2	273	9	14	4	
1957	124	1	1	125	25	46	6	34	2	3	27	14	27	40	1	14	24	73	3	12	11	363	4	22	4	4	3	6	380	12	16	5	
1958	55	0	7	62	5	70	8	32	1	12	32	34	26	41	3	17	47	93	25	3	9	458	3	19	18	3	2	5	486	38	15	5	
1959	44	0	7	51	9	86	9	164	0	19	50	25	16	48	21	20	65	120	30	5	10	696	4	37	4	3	3	7	713	63	16	6	
1960	199	3	15	218	18	191	15	185	0	17	68	53	22	66	9	32	105	214	30	36	12	1073	6	48	11	6	4	10	1103	138	17	10	
1961	392	6	16	413	25	316	19	221	1	36	115	98	65	91	13	42	154	233	47	46	8	1530	15	77	9	7	4	15	1566	156	22	11	
1962	375	5	30	410	8	223	13	273	1	56	111	174	77	118	20	44	380	317	63	57	10	1944	16	64	15	8	5	23	1998	121	22	10	
1963	429	12	42	483	6	262	28	383	4	111	137	167	83	179	10	56	334	424	91	87	11	2382	13	73	15	10	10	38	2455	53	28	11	
1964	212	2	29	243	29	175	30	478	1	63	49	68	40	71	5	36	206	278	63	94	5	1690	5	59	14	6	8	21	1739	11	18	12	
1965	206	1	32	239	4	141	17	448	0	30	44	104	11	69	7	32	94	269	53	41	6	1372	5	54	15	10	6	16	1420	5	14	15	
1966	195	7	41	243	5	191	18	453	0	58	93	117	59	83	13	29	247	302	61	25	11	1787	7	95	27	9	10	26	1839	15	21	22	
1967	394	20	53	468	9	281	47	630	0	58	100	138	70	66	11	30	200	402	66	39	6	2154	7	106	34	10	12	40	2250	40	21	25	
1968	373	27	61	461	18	273	24	475	0	44	81	134	88	39	7	23	193	356	56	40	6	1857	8	86	32	13	15	53	1971	50	20	29	
1969	409	29	77	516	69	308	18	457	0	56	97	100	116	66	10	23	252	461	88	39	10	2170	11	116	48	19	22	80	2340	99	19	40	
1970	391	10	71	472	50	352	52	485	1	136	112	147	107	47	13	27	207	447	115	54	16	2367	28	182	59	25	37	127	2615	91	21	40	
1971	338	2	81	420	36	188	235	553	1	80	84	65	87	65	6	23	180	444	123	38	18	2225	22	135	49	22	42	85	2423	86	29	39	
1972	242	3	57	302	16	144	7	805	1	68	61	95	110	65	11	24	186	518	77	55	15	2349	21	139	77	29	37	74	2566	94	29	43	
1973	302	4	73	378	9	156	147	900	1	150	120	114	132	96	11	25	222	549	98	77	23	2829	27	212	103	31	43	138	3144	105	36	46	
1974	581	1	79	661	17	126	104	920	2	188	196	131	187	111	19	26	244	644	104	68	23	3111	46	280	144	30	64	155	3503	86	42	67	
1975	286	1	58	345	16	108	27	768	0	123	72	28	78	72	9	21	157	353	66	64	14	1974	30	127	72	29	34	96	2204	57	29	43	
1976	244	1	48	293	18	201	37	933	1	151	121	64	118	61	9	24	164	677	86	86	12	2765	68	248	89	33	46	113	3046	52	33	88	
1977	192	1	46	240	5	160	25	1126	0	172	123	42	136	38	6	29	171	729	110	115	10	2995	67	248	100	30	46	88	3259	45	19	89	
1978	138	0	59	198	4	122	41	1212	0	155	117	88	89	58	7	22	134	570	79	117	12	2804	74	230	113	27	46	110	3100	79	15	50	
1979	257	3	48	309	27	240	78	1364	0	268	142	111	51	71	7	27	179	726	116	191	15	3614	132	345	126	27	51	196	4014	81	24	53	
1980	329	4	52	385	47	323	59	1481	0	293	209	121	104	57	11	25	216	748	100	193	16	4004	112	500	136	30	59	243	4473	62	24	54	
1981	166	2	36	203	22	195	30	1475	-	249	127	76	112	36	5	19	141	565	79	196	20	3348	89	294	109	31	44	138	3671	43	28	71	
1982	107	1	38	146	26	200	37	1430	0	244	94	90	124	55	7	20	107	529	101	178	14	3256	110	325	107	37	37	131	3568	70	22	62	

Spaltenbezeichnungen: siehe Falblatt.  
Column headings: see fold-out.En-tête des colonnes: voir dépliant.  
Intestazioni colonne: vedere prospetto.



## ITALIA

1000 t

	0	1	2	3	4	5	6	7	8	9	10	11	12	13	14	15	16	17	18	19	20	21	22	23	24	25	26	27	28	29	30	31
	<b>Einfuhr aus Drittländern</b>																<b>Importations en provenance des pays tiers</b>															
	<b>Imports from third countries</b>																<b>Importazioni provenienti dai paesi terzi</b>															
1952	64	0	0	64	9	7	0	19	0	4	14	0	0	3	0	2	31	50	27	2	0	167	:	:	6	4	11	187	0	1	1	
1953	76	0	0	77	29	10	1	-	0	18	10	0	1	3	0	3	27	100	36	1	0	236	7	15	6	6	3	252	-	1	2	
1954	129	1	0	130	26	28	0	63	0	15	8	0	1	5	1	9	12	42	55	1	0	275	6	5	6	7	6	3	297	0	2	2
1955	263	4	1	268	37	25	0	70	-	9	11	1	2	3	2	5	24	25	64	1	0	279	18	9	6	5	6	2	298	-	2	1
1956	243	3	4	250	43	48	-	87	0	7	10	1	2	2	3	10	12	18	34	1	5	282	7	9	4	3	7	2	299	0	2	4
1957	265	2	5	272	97	29	-	113	0	6	16	0	1	2	2	1	10	25	31	6	0	340	7	11	7	2	5	3	357	1	2	6
1958	254	4	10	268	66	18	0	136	0	7	16	3	1	1	1	0	7	12	36	3	1	309	7	9	5	3	5	3	326	2	2	7
1959	332	2	11	345	81	16	0	115	0	7	18	3	1	1	1	1	7	17	39	2	2	310	6	11	5	4	6	5	330	0	2	9
1960	478	4	13	495	209	155	40	160	0	5	24	2	3	1	3	4	7	45	48	3	5	715	5	18	9	4	6	8	742	7	3	12
1961	492	7	14	513	54	267	92	174	0	6	30	12	6	1	3	6	51	19	57	7	2	787	7	25	14	4	7	17	828	15	1	11
1962	421	9	13	442	67	122	14	297	0	38	48	16	7	1	4	7	157	55	41	15	0	888	9	26	12	5	11	24	941	31	5	13
1963	462	8	11	479	86	217	2	529	1	32	47	61	9	20	3	11	183	116	62	17	2	1398	13	30	10	8	19	22	1456	13	13	21
1964	323	5	23	351	18	53	26	601	0	26	16	23	3	26	1	5	88	40	42	12	0	980	11	32	6	5	11	18	1020	4	9	20
1965	446	4	43	493	21	19	0	304	0	22	11	35	4	9	1	5	28	34	40	3	0	536	7	21	5	5	9	14	568	-	5	25
1966	618	7	34	659	64	30	2	222	0	33	21	58	14	13	6	6	98	84	49	21	0	723	10	38	7	6	10	25	771	2	5	35
1967	653	5	29	687	76	73	15	156	0	37	36	62	14	7	5	5	73	111	33	26	0	728	13	43	8	9	11	27	783	4	5	45
1968	480	3	24	507	45	33	7	252	-	30	26	58	20	7	2	7	66	100	22	37	0	711	10	37	7	9	9	28	764	3	6	54
1969	350	3	32	384	24	72	152	563	0	44	58	55	22	11	1	6	224	138	54	70	1	1495	12	58	10	10	18	44	1576	10	7	62
1970	522	3	33	558	34	70	377	995	0	59	66	66	34	14	1	13	220	191	76	91	1	2308	19	74	16	11	19	70	2423	7	10	62
1971	406	3	32	440	17	61	242	631	0	50	58	32	23	23	2	14	111	161	33	51	2	1511	13	56	11	12	11	50	1595	3	10	53
1972	926	4	23	954	1	144	369	1008	0	41	27	34	14	35	4	16	142	130	28	40	2	2031	15	73	11	10	9	46	2106	2	14	67
1973	712	1	35	748	0	99	157	674	0	43	47	57	18	58	1	17	277	160	44	70	3	1725	14	54	17	17	18	86	1863	4	14	88
1974	453	4	56	513	19	67	109	413	0	49	45	21	29	32	7	20	139	148	69	22	7	1196	23	60	20	24	21	66	1325	8	12	116
1975	375	0	54	429	16	86	26	419	-	55	32	16	27	23	4	9	174	136	18	27	4	1073	8	51	17	18	6	57	1170	6	8	89
1976	525	2	52	579	41	82	179	1033	0	91	61	32	42	36	1	14	138	186	30	70	1	2038	10	65	30	26	12	52	2158	0	9	80
1977	474	0	44	518	37	200	85	837	0	87	46	15	57	17	3	16	114	194	49	92	1	1851	10	85	31	24	8	37	1950	9	11	98
1978	249	0	32	261	56	211	41	498	-	54	34	13	12	13	3	2	40	153	65	45	0	1242	10	61	16	27	8	35	1326	52	16	153
1979	256	0	60	317	214	239	48	827	-	78	42	12	20	17	3	5	148	205	122	82	3	2065	12	75	28	42	15	49	2199	45	15	180
1980	336	3	53	393	94	288	242	810	0	75	66	15	27	12	5	9	217	222	188	140	6	2415	10	97	30	33	19	46	2544	70	21	171
1981	117	0	27	145	56	272	9	264	-	90	58	7	16	7	2	0	95	133	37	63	13	1122	7	64	17	23	14	40	1214	9	18	121
1982	238	0	52	291	18	298	22	408	-	80	83	26	14	15	4	3	70	151	36	73	2	1302	7	60	22	22	15	39	1400	23	13	133

Spaltenbezeichnungen: siehe Fallblatt.  
Column headings: see fold-out.En-tête des colonnes: voir dépliant.  
Intestazioni colonne: vedere prospetto.

## UEBL/BLEU

1000 t

	0	1	2	3	4	5	6	7	8	9	10	11	12	13	14	15	16	17	18	19	20	21	22	23	24	25	26	27	28	29	30	31
	<b>Bezüge aus der EG</b> <b>Receipts from the EC</b>																<b>Réceptions de la CE</b> <b>Arrivi dalla CE</b>															
1952	197	:	17	214	2	4	0	0	0	2	10	1	1	1	0	:	1	2	0	0	1	25	:	:	2	3	12	42	0	2	:	
1953	156	2	19	177	69	15	2	2	0	9	18	0	1	1	0	0	4	1	1	0	1	124	2	3	3	4	10	141	1	3	1	
1954	139	5	19	162	24	24	1	1	0	18	25	1	2	13	0	0	12	17	3	0	1	142	2	3	6	2	5	19	173	0	11	1
1955	268	8	33	308	16	41	0	8	0	14	26	4	3	14	0	1	20	23	2	1	2	175	5	4	16	3	4	32	230	0	14	2
1956	237	19	42	297	1	39	0	34	0	22	40	8	6	7	1	3	26	11	3	1	1	203	6	10	5	2	5	29	244	1	12	3
1957	219	17	48	284	5	31	2	35	0	28	48	5	8	14	4	5	43	13	1	1	1	246	9	12	8	2	5	25	285	0	15	2
1958	158	15	31	204	4	25	5	33	0	39	38	2	5	10	2	4	31	16	1	1	1	218	7	9	5	2	3	21	250	1	11	3
1959	233	6	34	273	12	32	13	17	0	80	54	5	5	16	2	5	29	26	2	2	1	301	14	12	7	2	4	21	336	0	11	3
1960	269	7	35	311	22	15	6	19	1	91	75	11	12	19	5	3	32	47	3	4	1	365	22	16	8	3	5	23	405	0	5	6
1961	312	9	31	352	48	33	4	12	1	94	119	22	22	20	3	3	75	47	5	3	2	515	23	19	11	4	4	28	561	1	4	7
1962	275	18	35	329	15	36	19	64	1	85	98	18	17	17	4	3	78	35	8	4	1	504	30	19	9	6	3	31	553	0	4	6
1963	224	13	33	270	29	73	11	138	1	83	99	31	15	14	5	3	98	49	2	5	1	656	32	26	13	6	5	32	712	0	4	7
1964	189	13	47	249	202	109	18	138	0	147	76	35	20	18	12	7	132	73	5	7	1	1000	33	29	17	6	9	40	1072	1	6	9
1965	142	12	42	196	151	71	3	105	1	153	80	48	24	18	8	5	135	73	9	6	2	894	35	34	19	7	9	44	974	0	6	11
1966	109	11	37	157	183	91	6	234	1	179	80	45	29	20	11	3	152	174	13	11	3	1235	40	36	36	6	9	61	1348	4	7	11
1967	112	14	37	163	195	85	25	308	0	174	85	46	20	21	10	2	119	152	17	12	3	1273	31	38	27	5	16	143	1465	3	11	11
1968	117	19	41	177	112	75	9	267	1	214	101	44	22	31	9	2	134	177	16	14	5	1233	40	43	32	6	15	92	1377	3	8	14
1969	145	8	46	199	138	66	5	287	1	214	120	51	30	30	16	2	190	148	29	21	5	1355	52	49	44	9	12	106	1525	3	8	18
1970	173	17	60	250	145	70	68	349	2	252	132	42	24	20	11	2	184	136	34	26	5	1503	54	56	46	13	15	128	1705	1	11	23
1971	127	2	49	178	134	96	20	389	3	245	160	46	24	36	13	1	130	212	33	28	6	1578	54	47	62	15	16	181	1853	6	11	23
1972	129	1	54	183	199	135	43	472	1	237	160	41	23	48	12	2	146	148	30	60	6	1764	55	51	69	15	27	169	2044	1	11	29
1973	183	0	77	260	241	135	55	566	2	293	271	54	35	76	13	1	203	129	52	49	3	2150	72	69	91	19	43	141	2445	1	16	32
1974	205	0	75	280	143	192	35	679	:	343	269	72	49	60	18	5	257	164	55	61	30	2434	88	78	107	21	55	169	2781	2	18	42
1975	136	0	49	185	58	202	27	424	2	208	324	48	48	56	12	4	153	144	37	43	10	1799	72	56	75	22	39	170	2105	1	24	29
1976	143	0	50	192	42	136	39	518	1	308	231	52	35	52	9	6	139	196	62	65	33	1924	81	74	97	28	52	145	2246	0	22	32
1977	74	0	42	116	33	200	3	296	4	287	273	55	27	82	8	5	114	149	67	78	27	1707	97	101	99	21	55	179	2061	0	17	20
1978	71	0	47	118	24	161	102	347	8	346	208	80	29	81	10	5	120	185	64	65	28	1862	114	89	107	55	53	164	2241	1	19	30
1979	80	0	49	130	40	116	160	442	10	331	235	72	43	69	14	4	129	181	66	52	38	2001	120	215	107	89	60	172	2429	4	18	48
1980	84	1	32	117	40	131	286	338	7	314	247	82	50	50	9	4	144	218	72	60	38	2091	106	169	113	50	61	204	2520	1	15	46
1981	77	0	50	127	13	213	85	426	2	355	211	80	35	43	6	2	142	252	83	68	27	2044	139	182	118	24	56	178	2419	0	14	40
1982	80	0	24	103	11	159	18	370	1	307	202	79	33	50	6	2	92	248	97	75	11	1760	127	161	111	18	60	231	2180	0	14	38

## UEBL/BLEU

1000 t

	0	1	2	3	4	5	6	7	8	9	10	11	12	13	14	15	16	17	18	19	20	21	22	23	24	25	26	27	28	29	30	31
	<b>Einfuhr aus Drittländern</b> <b>Imports from third countries</b>																<b>Importations en provenance des pays tiers</b> <b>Importazioni provenienti dai paesi terzi</b>															
1952	30	:	66	96	0	3	-	0	-	2	4	0	0	3	b)0	:	1	6	18	-	0	37	:	:	1	1	3	42	0	0	:	
1953	17	0	32	49	10	0	1	8	0	0	3	2	0	0	0	4	3	4	22	1	0	58	1	6	1	2	3	63	0	0	6	
1954	65	3	24	92	0	1	-	22	-	1	2	0	0	0	0	5	1	4	19	1	-	56	0	7	1	1	5	64	-	2	14	
1955	117	1	30	148	7	7	-	8	0	4	3	0	1	0	0	1	0	5	21	1	0	61	1	5	1	1	2	8	73	-	2	15
1956	138	1	29	168	0	7	-	14	0	1	6	0	0	0	0	3	1	5	13	1	0	52	2	8	2	0	2	7	63	-	6	24
1957	90	-	34	124	0	4	-	20	0	1	5	1	1	0	0	2	2	5	18	1	-	62	3	7	3	0	2	6	71	-	2	22
1958	73	6	16	94	0	0	9	23	0	2	4	1	1	0	0	0	2	3	12	1	0	59	3	3	1	0	1	7	68	0	2	15
1959	109	2	21	131	11	0	22	51	0	1	4	0	2	0	0	0	9	3	13	1	0	118	3	3	1	0	1	6	126	-	1	19
1960	101	1	23	125	5	3	28	82	0	3	5	0	1	0	0	1	10	8	16	1	0	165	4	5	2	2	2	5	175	0	1	25
1961	73	7	21	101	0	0	7	69	-	3	7	0	3	0	0	0	10	4	11	1	0	114	3	5	2	2	2	5	127	0	1	25
1962	151	5	21	176	1	17	11	100	0	8	17	2	4	0	1	0	36	4	8	1	1	211	7	4	4	3	2	5	225	5	1	20
1963	249	7	27	282	0	35	9	95	0	14	13	1	4	2	0	0	22	19	4	1	0	219	10	12	3	3	3	6	234	21	1	19
1964	96	6	27	129	0	36	8	77	0	21	5	2	2	0	0	0	6	11	2	1	0	173	14	17	3	4	2	7	190	2	1	25
1965	89	2	25	116	0	19	1	81	0	23	3	1	2	0	0	0	8	6	1	2	0	147	18	25	9	4	2	8	169	1	1	28
1966	101	1	30	133	2	2	4	105	0	19	3	1	3	1	2	0	17	8	1	2	0	171	14	21	4	5	2	8	189	0	0	25
1967	58	1	35	94	28	5	42	136	-	21	5	1	5	0	6	1	24	7	1	1	0	283	16	35	5	4	2	6	300	-	0	24
1968	80	1	32	112	0	19	53	106	-	32	7	1	6	0	8	0	38	4	0	0	0	277	25	34	8	7	3	8	308	-	1	36
1969	68	14	36	118	16	14	95	244	-	38	32	4	9	0	2	1	56	4	1	10	0	527	27	39	9	6	2	9	552	-	1	40
1970	61	1	23	84	4	44	105	265	-	46	24	4	7	0	0	0	88	5	0	8	0	600	34	49	8	8	2	16	635	-	1	47
1971	32	-	32	65	0	24	4	167	0	44	26	1	8	4	0	1	76	44	0	10	0	409	32	22	7	8	1	16	442	-	2	38
1972	30	-	36	66	0	51	37	102	0	61	20	3	10	1	1	2	93	71	0	21	0	473	45	21	5	9	2	13	503	-	2	45
1973	51	-	29	80	70	69	4	70	-	55	29	1	14	0	0	5	105	75	0	23	0	520	43	31	5	6	2	12	545	-	2	64
1974	28	-	36	64	119	29	12	42	-	50	15	6	1	0	0	3	90	24	0	10	0	400	44	23	11	9	5	13	438	-	1	71
1975	25	-	19	44	0	6	0	82	-	40	15	1	15	0	0	2	107	74	0	21	0	365	31	10	7	8	3	10	393	-	1	58
1976	61	-	39	100	74	130	-	191	-	124	65	9	51	2	0	6	215	152	-	45	0	1065	49	15	10	5	6	21	1103	-	1	78
1977	93	0	22	115	200	71	130	85	0	112	73	29	35	11	1	5	126	145	1	44	0	1069	46	13	9	5	3	15	1101	1	2	72
1978	48	0	17	65	93		162	45	0	81	29	29	22	1	0	6	49	118	1	23	0	762	35	8	14	5	3	23	807	1	2	70
1979	25	-	21	46	79	51	162	41	-	61	18	37	19	2	0	6	29	82	3	11	0	601	46	16	10	8	2	30	651	1	3	74
1980	14	-	27	40	62	31	77	32	-	80	20	20	16	1	1	5	59	58	0	10	-	473	39	24	11	8	1	39	532	-	4	58
1981	14	-	31	45	-	114	7	19	-	51	8	19	9	1	1	1	19	26	1	10	0	286	20	26	9	9	0	25	328	-	2	58
1982	11	-	17	29	0	124	6	100	-	116	9	51	10	0	1	2	32	30	0	21	0	503	22	24	15	8	1	25	551	0	2	58

## UNITED KINGDOM

1 000 t

	0	1	2	3	4	5	6	7	8	9	10	11	12	13	14	15	16	17	18	19	20	21	22	23	24	25	26	27	28	29	30	31	
	<b>Bezüge aus der EG</b>																	<b>Réceptions de la CE</b>															
	<b>Receipts from the EC</b>																	<b>Arrivi dalla CE</b>															
1952-1972	:	:	:	:	:	:	:	:	:	:	:	:	:	:	:	:	:	:	:	:	:	:	:	:	:	:	:	:	:	:	:	:	:
1973	:	:	:	1	←	30	→	52	:	43	260	:	49	12	0	31	149	526	39	67	4	1263	:	:	:	:	:	:	:	:	:	:	:
1974	:	:	:	7	←	90	→	148	:	78	280	:	86	81	0	31	462	815	8	102	0	2181	:	:	:	:	:	:	:	:	:	:	:
1975	2	-	1	2	10	90	57	261	0	95	93	:	42	57	1	3	408	687	63	95	0	1962	33	29	48	8	14	493	2524	0	5	10	
1976	3	-	6	9	0	29	287	287	-	93	84	:	41	8	0	5	302	778	113	204	0	2232	42	46	51	11	14	286	2594	-	2	18	
1977	4	-	-	4	1	56	35	410	0	98	108	:	98	12	-	5	313	673	105	154	0	2070	43	67	63	7	25	281	2447	0	3	20	
1978	38	-	-	38	2	67	13	327	0	81	123	67	66	12	-	6	257	662	85	209	28	2005	28	87	74	9	34	159	2281	0	13	12	
1979	46	-	6	52	0	112	18	324	0	131	157	92	51	19	0	7	233	580	102	199	26	2051	44	120	84	8	39	203	2390	0	4	19	
1980	43	-	5	48	1	198	24	320	0	207	197	117	46	83	2	18	306	709	188	215	7	2639	47	143	145	13	51	270	3117	0	1	14	
1981	39	-	3	42	3	224	26	381	0	145	206	82	44	29	0	12	190	486	126	162	3	2120	33	149	116	9	46	553	2844	0	1	16	
1982	20	-	6	26	2	162	33	436	0	178	251	67	46	32	4	15	214	480	129	175	13	2235	31	183	115	12	48	273	2682	2	1	18	
	<b>Einfuhr aus Drittländern</b>																	<b>Importations en provenance des pays tiers</b>															
	<b>Imports from third countries</b>																	<b>Importazioni provenienti dai paesi terzi</b>															
1952-1972	:	:	:	:	:	:	:	:	:	:	:	:	:	:	:	:	:	:	:	:	:	:	:	:	:	:	:	:	:	:	:	:	:
1973	:	:	:	180	←	98	→	83	:	47	267	50	17	0	23	230	195	3	48	1	1062	:	:	:	:	:	:	:	:	:	:	:	:
1974	:	:	:	214	←	96	→	162	:	37	379	37	26	0	16	125	114	2	40	1	975	:	:	:	:	:	:	:	:	:	:	:	:
1975	69	-	71	141	0	44	9	143	-	46	166	:	53	11	0	23	253	143	7	37	0	935	28	61	32	18	8	248	1241	0	6	79	
1976	163	-	86	249	1	59	19	255	0	46	195	:	114	21	3	30	268	276	44	61	0	1393	45	84	34	17	11	98	1554	0	3	178	
1977	146	-	64	210	2	113	36	253	-	70	141	:	104	22	-	25	232	137	20	34	0	1191	53	79	31	18	10	77	1328	0	2	154	
1978	94	-	62	155	5	123	41	224	-	50	184	43	50	12	0	26	148	271	30	90	0	1298	35	82	39	18	12	93	1461	-	3	221	
1979	87	-	48	134	5	118	81	207	-	49	156	58	65	9	1	25	168	247	29	58	0	1277	43	66	39	17	13	122	1469	-	1	259	
1980	125	-	30	155	6	80	37	231	-	54	122	58	64	15	1	25	171	268	120	77	2	1333	50	77	46	15	11	191	1596	-	5	158	
1981	72	-	35	106	1	58	15	22	-	34	124	32	46	8	1	19	81	118	58	50	3	671	19	45	33	19	9	94	825	-	4	176	
1982	105	-	34	139	1	48	36	147	0	61	149	84	44	7	2	24	125	173	36	106	2	1044	25	63	45	20	10	119	1237	0	11	202	

Ausfuhr und Lieferungen (EG und Mitgliedstaaten)

4.3

Exportations et livraisons (CE et pays membres)

Exports and deliveries (EC and member countries)

Esportazioni e consegne (CE e paesi membri)

EUR

1 000 t

	0	1	2	3	4	5	6	7	8	9	10	11	12	13	14	15	16	17	18	19	20	21	22	23	24	25	26	27	28	29	30	31
	<b>Lieferungen nach der EG Deliveries to the EC</b>																<b>Livraisons vers la CE Consegne alla CE</b>															
1952	235	19	10	263	3	241	3	10	138	497	144	100	78	7	188	184	18	13	59	1688	60	41	73	1862	60	89	26					
1953	281	6	20	306	115	254	26	61	22	239	654	159	103	154	15	9	254	174	46	20	128	2430	7	31	52	43	77	2601	49	88	7	
1954	401	25	37	463	94	319	137	192	23	315	804	310	255	286	25	14	323	319	93	27	78	3615	8	36	57	20	55	94	3241	80	99	16
1955	553	28	68	648	93	333	169	333	17	318	1123	387	368	382	33	24	534	492	102	43	91	4843	11	73	71	40	60	131	5145	157	151	20
1956	479	40	59	578	117	260	54	276	21	332	1038	378	286	398	44	46	486	443	120	55	77	4431	10	110	79	44	67	155	4775	101	141	14
1957	532	46	61	638	217	282	138	366	24	344	1024	411	300	459	44	53	598	483	133	71	104	5052	14	134	69	36	72	188	5416	45	116	15
1958	377	32	59	468	96	399	116	388	15	423	796	371	261	418	58	58	593	598	176	79	88	4933	14	135	70	22	62	179	5267	36	102	15
1959	455	24	78	558	163	483	224	552	17	556	1152	403	332	498	45	67	643	1104	202	105	111	6656	21	173	96	33	89	226	7099	48	88	25
1960	764	26	106	896	306	746	387	766	17	663	1444	609	435	609	86	71	855	1602	199	125	109	9027	37	274	129	37	96	271	9559	131	58	43
1961	958	26	115	1099	202	795	386	631	16	700	1558	733	425	608	64	85	1092	1334	216	135	117	9097	58	298	145	37	107	284	9669	129	49	52
1962	850	36	120	1006	162	650	360	624	15	752	1564	794	456	643	78	87	1313	1624	300	167	123	9712	47	292	138	32	118	336	10335	148	45	37
1963	900	30	134	1064	203	654	446	945	17	850	1701	732	423	745	64	128	1326	1771	316	202	109	10631	46	318	156	34	141	370	11332	127	49	39
1964	702	25	150	877	437	857	440	1159	10	985	1889	833	504	811	74	95	1525	2026	313	259	103	12319	67	386	202	40	160	587	13307	63	47	49
1965	555	24	151	729	282	736	383	987	12	951	1807	894	494	749	80	88	1634	2138	276	219	105	11834	64	414	237	40	177	625	12914	81	47	53
1966	554	24	152	729	337	724	465	1387	8	1070	1976	1023	567	736	91	82	1749	2153	309	209	113	12986	67	466	300	43	200	717	14246	62	48	69
1967	722	22	167	911	368	805	435	1671	8	1087	1977	1077	572	695	93	78	1829	2309	311	250	128	13692	75	471	314	49	223	953	15232	81	54	69
1968	759	22	179	960	310	812	604	1755	6	1330	2346	1226	675	800	113	78	2075	2654	315	272	121	15483	119	498	394	59	247	955	17138	104	51	92
1969	820	15	218	1053	588	976	578	1870	7	1259	2584	1399	738	922	142	86	2500	3040	347	339	154	17530	159	594	539	76	316	1177	19638	172	61	126
1970	802	21	267	1091	466	1081	525	2232	10	1355	2640	1697	739	839	140	91	2298	2889	400	375	179	17955	160	736	568	93	339	1238	20193	153	70	141
1971	736	4	222	962	466	778	770	2310	10	1367	2850	1485	668	784	132	81	2351	2985	389	386	163	17975	169	581	624	89	331	1556	20575	112	76	128
1972	768	2	243	1014	377	870	854	3102	7	1487	3124	1725	751	914	155	107	2709	3377	358	543	154	20614	176	719	724	95	397	1637	23466	141	77	156
1973	967	6	286	1260	556	915	917	3474	8	1633	3358	1861	767	1039	159	109	3059	4242	531	703	195	23527	229	870	937	120	510	1996	27090	161	100	218
1974	1215	5	303	1523	485	1007	1150	3520	10	1795	3216	1807	757	994	196	115	3360	4422	611	741	223	24404	237	921	991	154	547	2905	29002	160	112	260
1975	773	2	195	970	251	1124	717	2721	12	1399	2855	1358	699	696	121	96	2832	3505	538	670	227	19820	238	774	789	161	433	2315	23520	108	126	190
1976	875	2	199	1076	112	1212	1351	3612	9	1691	3104	1764	755	783	111	116	2758	4429	739	1001	228	23780	309	1143	1039	177	573	2119	27688	142	114	296
1977	751	1	185	937	68	1214	823	3669	11	1600	2950	1457	834	723	99	113	2324	4126	756	945	180	21891	285	1165	1050	149	551	2021	25662	129	89	243
1978	719	1	197	917	69	1228	854	4004	18	1775	2886	1756	844	776	98	93	2511	4111	641	1095	241	23000	297	1322	1135	157	583	2072	26948	186	97	227
1979	933	3	200	1136	127	1527	1075	4699	18	1981	2920	1681	752	868	88	105	2875	4509	750	1246	277	25498	366	1603	1277	174	638	2245	29832	165	108	291
1980	1009	5	159	1173	105	1570	936	4354	17	1978	3090	1841	797	870	79	118	2985	4310	822	1259	248	25381	385	1767	1336	181	646	2311	29855	149	108	223
1981	763	4	150	917	59	1222	792	4825	11	1960	2907	1754	799	690	62	103	2942	3939	859	1235	246	24404	328	1533	1255	160	620	2467	28907	189	109	286
1982	593	2	115	711	37	1179	485	4347	10	1733	2567	1349	727	607	54	109	2473	3697	822	1234	203	21634	306	1507	1278	171	545	2601	26229	191	113	237

Spaltenbezeichnungen: siehe Faltpapier.  
Column headings: see fold-out

En-tête des colonnes: voir dépliant.  
Intestazioni colonne: vedere prospetto.

EUR

1 000 t

	0	1	2	3	4	5	6	7	8	9	10	11	12	13	14	15	16	17	18	19	20	21	22	23	24	25	26	27	28	29	30	31
	<b>Ausfuhr nach Drittländern</b>																	<b>Exportations vers les pays tiers</b>														
	<b>Exports to third countries</b>																	<b>Esportazioni verso i paesi terzi</b>														
1952	641	1	8	650	54	456	3	127	328	1897	550	612	226	31	555	565	63	160	372	6000	251	307	705	7263	18	204	34					
1953	376	0	74	450	16	375	57	25	133	321	1787	519	516	163	27	27	612	538	58	179	126	5728	13	59	107	208	725	6768	9	183	18	
1954	337	0	23	360	54	532	45	10	83	287	1635	485	562	233	27	33	727	632	111	332	302	6080	12	56	116	30	348	335	7409	12	231	19
1955	451	2	45	498	96	471	38	16	162	329	1821	611	853	288	30	67	735	825	211	352	321	7225	19	84	179	47	418	956	8824	38	304	39
1956	293	4	114	410	89	501	23	15	189	372	2196	770	989	321	46	81	1056	986	235	382	413	8664	12	100	211	76	422	1076	10448	57	318	34
1957	287	3	103	393	142	681	42	14	191	347	2284	756	805	262	43	92	1207	1028	208	403	513	9020	16	139	210	76	419	1390	11116	36	255	46
1958	170	1	33	204	148	893	45	29	193	449	2169	551	687	243	38	143	1320	1448	309	306	523	9495	17	179	210	67	424	1332	11528	14	216	32
1959	272	5	39	316	131	838	64	128	78	655	2512	801	1030	341	47	185	1241	1403	393	415	319	10580	24	251	256	52	537	1613	13039	53	202	72
1960	347	3	37	387	143	738	56	220	81	620	2553	690	934	402	43	190	1311	1542	439	425	372	10758	25	265	299	64	592	1819	13532	13	200	67
1961	349	3	65	417	119	1038	37	156	104	651	2580	675	942	387	49	188	1063	1415	367	391	329	10472	28	250	313	49	529	1788	13130	10	181	64
1962	526	5	71	602	117	558	35	157	91	623	2224	712	921	438	65	144	860	1326	429	321	333	9354	34	223	264	51	455	1965	12089	14	198	50
1963	340	2	92	435	90	477	113	155	44	622	2011	761	949	348	49	115	822	1485	416	362	255	9063	20	183	265	41	453	1571	11393	9	194	48
1964	207	6	123	336	67	570	207	282	38	851	1937	876	1093	436	58	130	925	1811	537	436	238	10490	28	238	311	48	483	1494	12826	6	152	51
1965	215	4	131	349	61	1024	151	703	31	1170	2708	1109	1324	453	112	116	1634	2361	473	493	377	14290	60	257	362	73	489	1831	17044	4	171	57
1966	264	2	165	432	37	838	125	741	33	995	2172	1003	1076	411	103	135	1454	1919	521	553	282	12400	52	278	396	67	479	1661	15003	36	161	76
1967	1033	2	80	1115	8	785	643	993	55	1055	2191	1014	1233	432	86	172	1556	2560	615	659	264	14322	55	373	426	70	483	2029	17330	21	134	78
1968	305	2	133	439	26	705	249	1276	35	1313	2157	1075	1410	395	99	146	1418	3400	569	806	287	15345	53	358	419	59	530	2333	18686	20	148	87
1969	338	2	93	433	332	544	69	803	46	1096	1700	1047	1267	456	91	137	1468	3231	748	805	302	14143	83	412	450	75	510	2471	17650	14	151	76
1970	301	2	113	415	81	431	25	1084	60	1014	1904	947	1064	406	75	142	1390	3021	779	734	317	13463	78	431	508	93	480	2427	16972	18	179	93
1971	204	1	81	285	31	856	76	1646	47	1271	2073	1271	1175	354	88	190	1345	3537	900	1002	349	16120	96	455	498	86	441	2509	19744	32	166	108
1972	174	1	115	290	25	702	101	1697	65	1358	2025	1566	1126	385	105	194	1792	4010	942	1104	346	17544	130	532	564	100	437	2764	21408	42	160	125
1973	557	1	167	725	42	546	135	1391	52	1462	2589	1830	1225	451	123	205	1981	3957	843	1088	384	18294	115	574	682	109	440	3433	22959	15	170	138
1974	574	1	198	773	33	597	54	1555	47	2016	4480	2319	1534	514	138	241	3048	5027	919	1201	570	24289	146	748	1112	177	652	3894	30124	23	218	167
1975	251	2	126	379	183	1487	481	1826	40	1301	2749	2010	1443	310	103	204	2387	3738	1107	739	707	20815	163	817	1003	189	499	5089	27595	29	411	124
1976	267	1	144	412	18	745	145	1428	56	1039	2457	1349	1140	329	72	256	1639	3141	1027	899	734	16474	134	823	993	148	511	5032	23158	17	376	162
1977	250	3	167	420	57	678	69	3183	54	1365	2387	1875	1108	472	78	246	2296	4898	1137	1001	598	21497	131	1038	1044	144	552	4490	27727	16	383	162
1978	223	2	167	393	51	818	90	4202	47	1615	3412	2310	1094	573	96	302	2576	5527	1166	1335	558	25770	258	1385	1226	166	596	5812	33570	24	418	171
1979	451	1	241	691	6	858	54	4063	49	1631	3642	1907	1154	554	92	305	2438	4986	1076	1333	560	24708	227	1597	1217	165	631	5145	31865	6	422	226
1980	328	1	193	523	14	947	186	3714	31	1375	2761	1778	903	634	82	203	2255	4547	1084	1135	541	22189	138	1265	1185	165	543	4779	25867	17	423	212
1981	243	0	262	505	8	984	436	4073	47	1183	2565	1999	736	626	100	195	2909	4754	929	1361	595	23499	149	1605	1151	180	586	6897	32312	32	613	248
1982	208	3	92	303	19	951	423	2935	22	977	1746	1436	574	397	71	209	2053	3833	912	1250	540	18349	182	1271	990	162	482	6093	26076	15	726	186

## BR DEUTSCHLAND

1000 t

	0	1	2	3	4	5	6	7	8	9	10	11	12	13	14	15	16	17	18	19	20	21	22	23	24	25	26	27	28	29	30	31
	<b>Lieferungen nach der EG</b> <b>Deliveries to the EC</b>																<b>Livraisons vers la CE</b> <b>Consegna alla CE</b>															
1952	116	6	0	123	0	2	0	-	7	8	37	12	10	3	2	3	32	16	8	1	31	172	16		38	12	42	264	9	11	1	
1953	116	4	1	120	98	13	3	0	9	27	58	43	7	10	6	1	38	9	1	2	52	372	6	9	26	17	48	463	7	16	1	
1954	187	17	0	205	83	44	83	0	21	36	66	33	38	5	5	7	73	16	6	2	46	564	3	11	25	12	20	53	675	2	18	1
1955	183	18	1	202	59	30	79	8	12	28	62	35	40	8	6	12	136	32	6	2	57	613	4	19	29	15	20	63	741	21	19	1
1956	145	32	0	177	26	59	4	51	14	38	98	44	39	28	15	19	147	48	6	2	54	693	5	34	38	21	25	78	855	48	26	4
1957	245	41	1	287	119	74	103	58	17	46	183	48	43	93	19	27	232	55	10	3	66	1196	6	58	35	19	25	100	1376	17	25	4
1958	193	29	0	222	79	107	28	61	13	72	149	39	35	64	21	24	238	49	16	4	39	1038	5	40	25	10	19	87	1179	20	22	3
1959	171	11	1	182	94	130	154	92	13	92	275	88	78	84	17	23	250	167	28	3	59	1647	9	65	46	13	32	130	1867	19	29	4
1960	364	6	1	370	99	215	313	141	13	130	554	214	187	169	55	30	456	280	32	22	63	2974	15	129	72	21	43	167	3277	64	36	7
1961	542	7	2	551	64	284	319	127	13	141	664	286	151	118	46	35	647	210	39	30	59	3233	20	152	77	23	47	159	3540	78	32	5
1962	427	15	8	449	102	239	293	195	13	137	628	345	188	132	54	35	699	183	39	37	66	3386	18	161	71	23	50	194	3724	91	29	3
1963	503	16	11	529	121	268	334	297	13	183	672	297	171	149	40	40	675	235	45	35	60	3635	20	170	75	21	56	207	3994	52	35	4
1964	462	6	6	473	148	159	261	341	8	211	669	294	172	196	48	38	708	315	54	32	62	3716	24	181	93	21	65	314	4208	22	29	5
1965	308	7	5	320	103	152	261	290	9	198	606	282	148	168	46	30	642	317	46	34	66	3396	27	183	101	22	59	299	3877	14	28	7
1966	359	9	12	380	107	136	295	413	6	196	623	342	176	167	58	26	743	352	51	30	73	3792	33	219	143	25	72	363	4394	12	21	10
1967	488	11	11	510	124	218	339	667	5	206	592	323	152	162	57	24	647	346	53	48	70	4034	35	227	158	29	86	513	4819	21	28	13
1968	529	12	12	554	123	181	321	634	4	233	605	346	179	162	65	23	650	323	48	56	60	4013	37	240	172	32	85	511	4814	31	29	15
1969	648	10	9	667	271	203	255	661	6	246	653	336	192	215	93	27	775	400	47	63	75	4517	56	295	242	41	105	594	5499	34	30	23
1970	591	14	16	620	236	224	164	475	6	263	747	358	182	160	91	24	774	407	64	68	71	4315	39	376	265	47	98	609	5334	29	34	22
1971	582	13	19	603	281	167	450	461	7	230	609	299	147	121	78	20	657	349	58	77	87	4097	38	296	282	42	96	744	5262	30	38	24
1972	656	1	24	681	52	220	471	680	4	246	639	290	142	133	87	27	775	399	42	117	63	4388	50	367	292	39	108	724	5551	23	27	34
1973	748	2	39	789	184	248	374	833	5	380	883	369	171	179	103	31	1132	641	108	143	82	5867	55	448	372	54	155	1028	7476	52	30	40
1974	833	4	60	896	82	247	255	919	6	478	967	423	196	206	128	31	1487	762	129	184	75	6576	64	500	443	65	191	1436	8711	59	25	49
1975	547	1	26	574	51	263	136	791	6	292	694	305	148	142	80	22	1070	524	120	161	80	4888	50	309	311	56	136	1051	6443	40	26	32
1976	594	1	32	628	30	301	408	823	6	409	663	337	133	179	76	20	798	659	137	269	88	5335	50	437	405	52	170	836	6798	46	27	66
1977	532	0	33	565	26	350	363	676	6	430	544	302	126	166	70	24	630	545	131	227	56	4673	52	413	408	50	160	866	6156	37	22	37
1978	557	1	34	592	19	313	409	596	14	400	545	313	140	183	67	23	684	623	106	247	80	4761	80	490	428	52	154	797	6192	48	29	29
1979	624	2	35	661	27	498	437	803	14	482	615	328	161	193	68	27	798	721	119	290	86	5667	101	538	464	58	169	794	7151	37	25	32
1980	727	3	22	752	41	575	326	740	12	517	651	373	180	224	63	37	897	815	183	322	69	6024	99	651	515	62	179	918	7697	37	22	36
1981	597	2	24	624	22	431	211	770	7	448	501	332	175	209	49	30	889	685	153	296	89	5296	68	537	498	58	178	973	7002	51	26	56
1982	455	1	13	469	11	373	200	895	7	396	440	250	120	204	44	43	731	677	123	285	67	4868	55	550	479	57	192	1018	6615	62	36	55

Spaltenbezeichnungen: siehe Falzblatt.  
Column headings: see fold-out.En-tête des colonnes: voir dépliant.  
Intestazioni colonne: vedere prospetto.

## BR DEUTSCHLAND

1 000 t

	0	1	2	3	4	5	6	7	8	9	10	11	12	13	14	15	16	17	18	19	20	21	22	23	24	25	26	27	28	29	30	31
	<b>Ausfuhr nach Drittländern</b> <b>Exports to third countries</b>																	<b>Exportations vers les pays tiers</b> <b>Esportazioni verso i paesi terzi</b>														
1952	208	0	0	208	50	17	0	1	14	89	268	78	56	44	15	11	149	93	28	12	87	1011	28	65	52	319	1447	0	82	1		
1953	84	0	57	141	1	35	1	-	16	105	201	137	29	28	12	5	157	64	10	14	99	911	5	18	51	49	324	1334	1	56	3	
1954	176	0	5	181	13	134	17	0	14	95	286	107	75	71	9	10	229	48	12	23	117	1259	5	25	44	12	66	397	1778	0	84	3
1955	105	1	16	122	31	121	12	5	32	108	282	110	87	52	10	16	211	78	19	26	142	1323	4	28	60	26	69	395	1872	0	83	10
1956	169	3	56	229	21	138	7	3	30	124	366	179	135	118	27	22	408	234	19	35	158	2025	5	43	79	28	101	527	2760	5	107	14
1957	213	3	30	246	28	181	14	2	35	127	562	192	135	123	25	34	569	265	14	38	181	2524	5	59	103	37	128	781	3573	4	93	22
1958	116	1	0	117	25	298	29	0	22	156	427	164	112	87	18	39	752	284	19	29	149	2611	9	55	100	26	87	684	3507	3	75	14
1959	199	4	7	211	26	510	53	54	16	267	533	215	172	127	25	71	643	297	32	68	131	3240	15	97	115	26	131	749	4260	13	88	29
1960	293	2	2	297	12	391	24	83	21	210	512	207	175	162	23	52	758	288	39	78	138	3171	11	95	143	32	149	959	4454	8	84	23
1961	296	2	19	317	1	708	31	31	18	221	600	262	233	113	25	35	570	220	46	70	121	3304	12	90	145	31	155	922	4557	8	68	16
1962	470	2	18	491	17	406	22	72	8	211	408	261	203	141	35	31	512	330	64	48	106	2876	22	90	135	31	126	1030	4198	8	73	14
1963	306	2	53	362	4	364	38	34	9	228	431	256	223	106	25	39	525	310	65	38	87	2781	9	77	128	26	117	691	3743	6	64	11
1964	185	5	52	242	2	247	172	127	11	305	337	292	223	103	35	32	524	452	98	38	87	3081	13	90	140	27	124	638	4011	5	59	13
1965	196	3	46	244	17	474	99	226	9	348	468	383	317	129	72	24	972	663	105	70	135	4512	30	98	151	34	132	749	5578	3	64	15
1966	229	2	75	305	18	321	92	304	17	307	477	382	267	102	72	29	818	534	110	133	123	4096	13	109	168	36	143	743	5186	6	44	23
1967	808	2	22	831	1	348	373	608	10	388	668	401	373	107	66	47	662	952	148	233	109	5694	21	146	219	47	152	977	7089	4	41	25
1968	286	2	52	340	4	400	132	778	6	520	588	388	349	103	75	41	845	512	149	337	101	5327	14	139	215	36	169	1129	7875	15	59	35
1969	328	2	24	354	16	207	19	426	16	432	419	353	237	144	80	43	915	1592	215	312	89	5515	10	171	233	40	149	1220	7158	1	49	37
1970	291	1	13	305	8	153	11	427	5	355	368	334	167	114	52	33	788	1342	216	302	94	4765	10	174	276	43	166	1377	6627	12	37	47
1971	194	0	10	205	10	311	50	782	8	398	407	410	228	107	58	53	763	1444	288	416	112	5845	10	182	263	44	153	1529	7833	26	36	44
1972	163	0	1	165	5	201	62	805	9	465	342	480	244	112	68	42	978	1556	280	428	99	6174	16	207	298	37	142	1597	8248	31	35	35
1973	417	0	2	420	6	197	90	709	17	628	508	499	242	154	88	51	1105	1954	294	490	123	7156	26	257	422	50	155	1920	9704	3	55	32
1974	528	1	8	537	7	248	28	813	11	982	1430	744	360	280	102	84	1428	2650	323	553	152	10196	39	428	754	72	302	2188	13513	13	60	46
1975	216	1	8	225	25	279	221	563	5	398	637	549	274	137	70	58	930	1593	325	263	222	6551	30	289	565	59	150	2430	9756	4	126	35
1976	226	0	6	232	1	220	83	297	11	350	515	398	190	147	55	67	680	1388	321	331	202	5255	20	239	579	53	115	2214	8216	4	115	48
1977	172	0	30	202	2	210	19	942	7	361	326	601	173	202	67	64	823	2081	296	396	141	6710	24	319	565	61	127	1753	9217	6	151	54
1978	180	2	9	191	1	362	54	1442	9	428	485	736	192	251	86	106	978	2491	356	505	183	8665	35	462	633	66	128	2710	12201	7	156	49
1979	324	0	51	375	3	330	18	1415	11	528	515	539	223	313	86	107	1044	2408	320	543	193	8598	34	568	631	74	166	2567	12035	1	146	61
1980	276	1	6	283	2	394	125	1354	6	407	401	636	166	368	75	63	931	2316	363	490	169	8267	23	494	686	80	135	2075	11243	2	155	83
1981	184	0	13	197	3	453	149	1352	4	406	367	583	141	395	91	77	1121	2040	278	560	213	8282	29	629	615	80	133	2944	12053	7	210	98
1982	148	0	5	154	2	330	145	1152	2	225	309	379	135	253	65	73	731	1862	264	613	139	6680	31	501	537	73	110	2766	10167	11	264	89



## FRANCE

1000 t

	0	1	2	3	4	5	6	7	8	9	10	11	12	13	14	15	16	17	18	19	20	21	22	23	24	25	26	27	28	29	30	31
	<b>Lieferungen nach der EG</b> <b>Deliveries to the EC</b>																<b>Livraisons vers la CE</b> <b>Consegna alla CE</b>															
1952	63	10	10	83	2	37	0	2	27	118	28	27	28	5	26	30	5	9	7	351	5	6	10	372	37	78	13					
1953	103	1	19	122	11	92	4	9	7	75	193	56	59	71	7	61	74	25	4	28	777	2	18	14	6	11	807	32	81	4		
1954	88	1	33	123	9	114	22	54	1	76	203	113	119	92	17	124	134	44	8	12	1144	5	23	11	5	8	17	1185	54	87	10	
1955	235	5	60	300	29	126	11	113	4	79	307	159	174	106	20	6	147	191	33	9	19	1534	7	43	19	21	11	39	1623	109	114	13
1956	217	5	58	280	76	71	1	74	6	90	278	140	137	76	21	17	107	134	35	9	13	1285	4	57	16	19	8	39	1366	43	69	7
1957	179	0	58	238	88	53	1	47	6	106	280	149	125	74	20	19	112	137	48	12	24	1300	3	52	14	13	16	41	1385	14	70	10
1958	82	0	51	133	7	79	4	26	1	167	266	127	119	77	29	19	136	197	64	19	27	1366	4	56	18	11	16	48	1459	5	67	8
1959	158	8	70	236	30	98	10	93	4	263	320	136	162	90	23	22	169	485	66	33	27	2032	4	61	18	9	17	45	2121	10	43	19
1960	223	12	96	331	86	60	3	55	3	275	212	117	115	62	26	24	126	752	60	45	22	2043	4	68	12	12	7	30	2104	20	11	32
1961	244	14	102	360	70	98	9	117	1	357	320	143	154	104	14	34	136	627	71	42	25	2324	5	88	17	9	6	37	2394	15	14	39
1962	217	17	96	330	13	81	11	104	2	362	245	119	109	118	13	36	167	686	90	49	23	2230	4	81	17	7	5	38	2297	14	13	27
1963	142	12	102	257	19	94	25	116	1	355	212	105	65	152	13	67	159	693	84	62	18	2239	2	83	20	9	7	42	2318	33	11	39
1964	96	15	127	239	134	280	24	167	1	401	190	130	62	98	16	39	190	763	80	84	14	2673	3	97	27	13	9	60	2782	14	13	39
1965	98	16	120	234	71	170	5	210	2	388	211	186	72	109	20	41	205	786	67	47	15	2605	3	118	35	13	14	82	2748	21	13	36
1966	53	12	110	176	94	194	11	238	0	477	227	175	63	114	23	37	156	651	76	47	16	2599	4	129	37	13	15	93	2757	31	20	43
1967	69	8	118	194	111	175	15	223	1	416	206	178	62	93	22	33	187	618	75	46	15	2477	5	132	37	17	14	151	2696	51	21	46
1968	45	7	127	179	110	159	5	236	1	470	271	195	62	121	22	30	191	680	82	48	18	2701	8	149	44	19	19	125	2908	43	14	63
1969	68	2	153	225	137	232	28	177	1	434	269	169	55	82	27	31	242	716	88	67	23	2779	12	164	64	25	24	179	3071	81	19	88
1970	76	31	90	384	140	343	225	144	2	538	289	188	59	86	25	37	233	740	112	87	35	3284	23	206	80	29	32	235	3661	74	23	101
1971	138	1	156	295	128	232	31	150	3	572	307	242	58	93	32	33	244	716	112	82	38	3073	40	142	91	29	33	245	3471	57	29	86
1972	102	1	180	283	123	257	36	176	3	593	314	180	50	186	38	38	255	757	98	101	43	3248	34	198	109	40	49	221	3667	72	39	97
1973	174	1	199	373	143	233	5	278	2	626	363	218	63	249	30	35	251	865	145	125	47	3681	59	236	154	36	70	277	4218	46	60	134
1974	338	0	202	540	111	204	38	483	3	701	429	315	101	182	44	41	334	940	163	125	68	4280	68	245	178	48	84	351	4941	56	79	176
1975	195	1	141	337	58	237	25	519	4	513	362	187	43	156	26	31	286	707	114	85	54	3406	71	187	135	39	46	322	3947	37	77	122
1976	210	0	132	343	46	212	20	671	1	576	346	216	34	149	15	32	209	1067	174	148	64	3978	80	245	165	40	72	300	4555	43	66	173
1977	143	0	117	260	22	160	12	909	1	396	347	152	26	166	4	29	182	989	172	158	63	3888	84	309	194	43	76	253	4454	36	51	144
1978	99	0	138	237	17	165	19	774	2	540	281	228	25	173	5	28	209	939	142	210	95	3851	101	327	217	41	82	327	4517	64	50	138
1979	240	1	131	371	22	166	55	883	3	665	411	172	45	165	4	35	224	853	156	249	97	4204	130	429	292	39	88	416	5039	60	66	192
1980	237	1	112	349	25	188	116	946	4	689	508	234	58	170	7	40	251	906	185	310	87	4725	171	477	304	44	86	349	5509	42	69	142
1981	139	1	109	249	16	185	23	1237	3	679	506	223	45	122	4	31	189	824	177	289	64	4616	151	442	265	46	76	370	5374	51	88	135
1982	122	1	88	210	20	142	19	1122	1	591	438	126	43	114	2	29	135	675	206	284	49	3996	139	397	247	45	71	404	4763	46	67	116

Spaltenbezeichnungen: siehe Faltblatt.  
Column headings: see fold-out.En-tête des colonnes: voir dépliant.  
Intestazioni colonne: vedere prospetto.

## FRANCE

1 000 t

	0	1	2	3	4	5	6	7	8	9	10	11	12	13	14	15	16	17	18	19	20	21	22	23	24	25	26	27	28	29	30	31
	<b>Ausfuhr nach Drittländern</b>																<b>Exportations vers les pays tiers</b>															
	<b>Exports to third countries</b>																<b>Espportazioni verso i paesi terzi</b>															
1952	252	1	8	261	0	107	0	62	70	555	161	165	45	16	123	164	26	106	157	1758	:	:	35	116	211	2119	10	121	20			
1953	147	0	16	163	11	203	1	5	90	112	605	166	185	41	9	18	119	207	46	81	189	2085	3	38	26	77	235	2423	5	126	13	
1954	31	-	18	49	13	233	15	0	52	111	525	145	181	61	8	14	156	217	94	127	126	2078	3	29	31	9	152	261	2532	7	126	11
1955	177	0	28	206	52	178	11	0	106	118	622	241	427	77	8	22	204	256	174	133	118	2747	4	50	37	9	206	322	3321	15	186	23
1956	31	0	53	84	18	128	3	0	109	109	670	241	266	65	9	21	226	254	193	150	146	2608	4	39	35	11	170	279	3103	7	139	15
1957	8	0	60	68	20	102	0	0	103	128	664	195	184	53	8	33	205	221	179	156	172	2423	5	66	34	6	135	332	2930	3	136	17
1958	3	0	27	31	25	119	0	0	107	178	545	148	202	58	8	65	168	376	233	125	168	2523	5	99	38	10	129	349	3049	2	117	15
1959	5	0	24	29	27	119	4	16	34	226	750	241	227	62	13	82	148	383	290	140	104	2867	6	119	47	12	178	520	3623	7	89	27
1960	9	0	28	38	4	78	0	4	43	224	638	162	188	55	6	94	134	386	336	139	137	2629	7	108	56	11	168	508	3372	1	92	27
1961	14	1	41	55	0	93	0	3	74	289	545	150	169	76	7	87	138	501	263	125	119	2640	8	89	58	8	137	473	3316	0	103	27
1962	5	0	45	50	0	58	5	4	69	274	457	126	143	71	15	76	99	278	295	90	140	2201	5	77	38	10	84	370	2704	2	105	26
1963	2	0	32	35	0	76	53	2	29	277	519	145	156	64	17	45	105	310	254	101	71	2228	5	56	35	10	104	380	2754	1	111	29
1964	4	1	52	58	0	230	0	3	23	363	428	176	181	90	15	65	149	442	323	148	85	2724	6	86	54	11	104	379	3272	1	74	29
1965	2	1	69	72	10	204	1	114	15	490	545	203	187	74	24	58	190	598	253	132	116	3213	6	87	57	18	96	423	3807	0	84	32
1966	3	0	59	62	0	230	2	140	12	468	495	222	155	71	19	62	190	491	276	125	67	3014	6	93	53	18	84	364	3533	1	95	41
1967	3	0	32	35	0	292	0	140	35	430	461	216	161	63	16	59	212	548	291	150	96	3170	8	114	61	16	88	389	3724	1	84	41
1968	2	0	60	62	0	148	0	77	21	582	507	263	228	66	17	49	180	643	266	174	95	3315	6	113	58	15	86	474	3948	0	80	40
1969	3	0	61	64	0	115	1	9	25	493	436	281	195	51	8	41	131	565	306	185	110	2951	5	128	59	16	89	545	3660	2	81	29
1970	5	0	95	100	1	99	4	107	54	522	485	245	150	36	17	52	133	649	311	174	142	3179	13	141	69	20	73	555	3896	1	137	40
1971	7	0	65	72	0	371	13	52	38	700	531	277	166	43	25	60	167	697	328	250	135	3855	11	148	76	17	69	424	4441	0	125	56
1972	8	0	102	110	0	317	1	55	56	711	524	279	147	53	31	53	270	769	370	283	141	4063	13	160	85	23	67	526	4763	3	117	72
1973	13	0	153	166	1	202	5	37	35	655	456	288	160	58	21	65	255	665	291	260	146	3600	18	159	93	22	72	611	4398	1	109	88
1974	20	-	175	196	3	129	4	123	35	752	552	380	202	49	25	72	370	863	341	332	273	4508	23	178	149	34	92	576	5359	1	149	102
1975	25	0	105	130	25	230	28	279	25	522	489	342	97	45	24	38	265	605	290	180	262	3755	25	177	118	32	67	626	4601	4	193	61
1976	17	0	104	121	2	106	40	316	25	380	382	174	65	60	12	53	131	492	256	248	278	3020	19	224	120	33	82	753	4010	1	199	75
1977	49	3	124	176	1	97	33	996	14	509	476	297	46	83	5	44	315	851	333	288	229	4618	21	270	137	30	97	791	5671	1	181	72
1978	29	0	151	180	1	52	7	1330	13	633	546	290	42	100	2	49	283	1100	372	371	149	5338	22	381	138	25	114	793	6409	3	206	74
1979	119	1	174	294	0	40	7	1350	16	586	480	230	89	76	2	62	206	888	306	397	158	4895	31	387	150	29	118	810	6002	3	222	106
1980	48	0	176	225	1	31	1	1358	19	520	384	152	39	85	1	43	280	797	350	343	191	4595	39	361	160	29	100	889	5774	1	213	84
1981	57	0	232	289	0	36	1	1519	12	462	412	168	56	90	2	48	288	868	256	315	182	4714	34	433	154	32	116	1014	6029	3	330	82
1982	57	0	65	122	0	109	12	877	17	472	305	132	38	62	1	43	171	554	248	250	204	3497	52	314	131	30	120	852	4630	1	395	60

Spaltenbezeichnungen: siehe Falblatt.  
Column headings: see fold-out.En-tête des colonnes: voir dépliant.  
Intestazioni colonne: vedere prospetto.

## ITALIA

1 000 t

	0	1	2	3	4	5	6	7	8	9	10	11	12	13	14	15	16	17	18	19	20	21	22	23	24	25	26	27	28	29	30	31
	<b>Lieferungen nach der EG</b> <b>Deliveries to the EC</b>																	<b>Livraisons vers la CE</b> <b>Consegna alla CE</b>														
1952	0	2	0	2	0	0	0	0	0	0	0	0	0	0	-	-	0	0	-	-	-	1	:	:	0	0	-	1	-	-	12	
1953	-	-	0	0	-	-	5	-	-	0	0	-	0	0	-	0	0	0	0	0	-	6	0	0	0	0	0	0	6	-	-	2
1954	1	0	-	1	0	0	2	1	0	0	0	0	0	0	-	0	1	2	0	-	-	7	0	0	0	0	0	0	7	-	0	6
1955	3	-	-	3	0	0	6	19	0	0	0	0	0	0	0	1	28	4	0	-	-	59	0	0	0	0	0	3	62	-	0	5
1956	0	-	-	0	5	1	-	13	-	0	5	1	4	0	0	7	4	8	0	0	0	49	1	2	0	1	0	6	56	-	1	3
1957	-	-	-	-	5	2	0	25	0	0	4	0	1	0	1	1	16	15	-	1	-	72	1	2	0	1	0	6	79	-	0	1
1958	0	-	-	0	5	1	0	45	-	0	3	0	0	0	5	2	14	10	0	0	0	86	0	11	0	3	0	5	94	-	1	3
1959	0	0	-	0	18	0	25	16	0	1	16	0	0	0	1	12	18	10	2	0	-	118	0	25	1	4	0	2	125	-	0	3
1960	0	0	0	0	22	0	-	43	-	1	17	0	0	0	0	0	21	18	4	0	0	130	1	20	0	0	0	3	134	-	1	3
1961	0	-	0	0	0	7	-	8	-	0	10	0	0	0	0	0	14	16	3	0	1	60	0	14	1	0	0	4	66	-	0	5
1962	0	-	-	0	0	1	0	5	-	6	12	0	0	0	0	2	20	19	4	0	0	70	0	5	0	0	0	1	72	0	1	4
1963	0	-	-	0	0	0	0	6	-	1	20	4	5	1	0	2	21	33	7	1	0	101	0	7	2	1	0	7	111	-	1	2
1964	0	0	0	0	11	15	0	3	-	6	153	14	80	4	0	3	32	49	3	2	0	376	11	16	3	2	0	57	439	0	3	4
1965	0	-	0	0	2	3	0	6	-	12	204	46	53	10	0	4	44	104	6	7	0	501	10	26	4	2	1	79	587	0	4	8
1966	0	0	-	0	4	6	0	28	0	9	223	6	87	8	0	7	57	150	6	1	0	592	5	34	8	2	2	70	673	0	5	11
1967	0	-	-	0	6	6	-	42	0	11	203	11	59	2	0	7	55	144	6	0	0	554	6	37	9	2	2	57	624	0	1	7
1968	0	0	0	0	3	20	0	69	0	25	270	14	57	4	0	9	60	145	6	6	0	689	25	50	13	4	4	80	789	0	1	9
1969	0	0	0	0	0	13	0	19	0	17	213	24	22	6	0	9	54	115	5	5	0	505	46	63	16	2	4	91	617	0	2	8
1970	1	0	0	1	1	5	0	59	0	12	214	14	15	9	0	7	53	121	0	4	0	514	34	68	12	4	2	97	629	0	2	10
1971	0	-	0	0	1	4	0	44	0	16	511	51	60	6	0	9	59	216	4	10	0	991	25	65	17	7	3	157	1175	0	2	9
1972	0	0	0	0	172	9	0	25	0	51	569	109	145	11	1	15	98	201	5	9	0	1422	25	72	33	7	6	187	1655	0	2	14
1973	0	0	0	0	103	14	1	23	0	23	482	26	73	8	2	15	70	197	3	8	0	1045	26	61	29	13	4	178	1269	0	0	13
1974	0	-	3	4	68	8	0	21	-	13	256	2	20	9	0	13	62	152	1	2	0	627	9	58	24	14	4	348	1017	-	1	11
1975	0	-	0	0	11	12	0	65	0	13	549	54	97	4	1	9	110	212	2	9	0	1150	9	53	44	13	10	349	1566	0	1	17
1976	0	0	-	0	13	10	10	241	-	29	746	53	182	7	2	12	120	347	8	9	0	1178	30	106	66	21	19	376	2260	0	1	20
1977	0	-	0	0	0	14	0	192	2	38	950	95	330	7	8	9	105	314	6	14	0	2084	41	72	82	24	21	362	2573	-	2	18
1978	3	-	0	3	0	36	1	198	0	146	1019	205	350	10	9	4	136	321	7	17	3	2462	36	102	101	38	36	396	3033	-	3	23
1979	4	-	0	5	1	47	0	167	0	53	788	150	208	6	6	3	111	362	10	14	1	1927	34	107	122	34	30	383	2502	0	2	40
1980	0	0	1	1	6	53	1	198	0	39	868	150	229	5	5	6	121	373	8	12	0	2074	37	111	127	31	36	401	2669	0	1	19
1981	0	1	-	1	3	48	0	334	0	59	922	252	246	11	5	8	155	360	13	27	0	2442	23	123	132	25	46	451	3097	1	1	20
1982	1	0	1	2	4	81	1	332	0	80	813	211	258	14	4	11	158	433	16	36	0	2453	35	159	184	25	60	529	3251	-	1	17

Spaltenbezeichnungen: siehe Faltblatt.  
Column headings: see fold-out.En-tête des colonnes: voir dépliant.  
Intestazioni colonne: vedere prospetto.

## ITALIA

. 1000 t

	0	1	2	3	4	5	6	7	8	9	10	11	12	13	14	15	16	17	18	19	20	21	22	23	24	25	26	27	28	29	30	31
	<b>Ausfuhr nach Drittländern</b>																<b>Exportations vers les pays tiers</b>															
	<b>Exports to third countries</b>																<b>Esportazioni verso i paesi terzi</b>															
1952	0	0	1	1	0	0	8	0	0	2	4	2	2	1	0	1	0	0	0	0	19	:	:	3	2	104	128	0	0	13		
1953	-	-	1	1	0	-	37	-	0	7	5	-	5	1	0	0	6	0	0	3	0	68	5	0	0	0	82	151	-	0	3	
1954	1	0	1	2	28	9	8	7	0	0	17	2	2	1	2	0	5	0	0	5	2	88	3	2	1	4	4	97	195	0	1	5
1955	2	0	0	2	13	24	0	7	0	12	24	1	2	4	5	15	16	6	3	6	0	140	10	0	5	4	4	150	303	-	2	6
1956	4	1	0	5	45	64	-	10	3	8	119	3	48	5	2	20	14	15	10	12	3	379	3	0	11	28	4	194	616	0	2	4
1957	2	0	0	2	94	57	0	11	16	15	83	4	44	3	5	2	27	86	9	6	25	488	3	1	14	24	4	161	690	0	3	8
1958	0	0	0	1	96	17	-	5	26	26	36	0	31	4	7	16	31	122	42	10	32	502	2	14	15	22	5	172	716	0	3	2
1959	3	0	2	5	77	4	1	1	6	49	89	3	73	16	1	7	40	115	33	8	3	524	1	9	18	8	7	180	737	0	4	17
1960	1	0	0	2	113	3	0	20	2	54	205	3	62	28	1	10	63	134	33	10	24	767	1	13	11	12	17	179	985	0	7	14
1961	0	0	1	1	118	8	0	5	7	21	153	2	39	37	0	15	51	91	22	7	8	586	1	19	10	6	15	207	824	0	0	14
1962	0	2	1	3	100	10	0	10	1	22	98	1	15	29	0	16	34	132	24	6	6	506	0	20	11	4	7	335	865	0	6	3
1963	0	0	0	0	86	2	0	9	0	9	35	2	8	12	0	13	27	144	31	6	11	395	1	18	14	2	8	316	734	0	7	4
1964	0	0	0	0	65	11	0	7	1	21	137	30	34	26	1	14	48	201	35	42	7	680	4	26	24	5	11	303	1023	0	10	9
1965	0	0	0	0	33	31	0	34	0	54	432	56	138	27	1	17	96	243	36	84	23	306	17	39	35	15	21	454	1830	0	16	8
1966	0	0	0	1	19	12	-	88	0	21	221	28	51	36	0	21	119	208	38	100	12	975	23	45	42	9	13	364	1404	0	17	9
1967	0	0	1	1	7	4	-	96	0	12	185	12	42	29	1	31	150	181	49	67	8	875	10	64	39	5	14	500	1434	0	4	11
1968	0	0	1	1	7	9	0	218	0	25	132	11	58	39	0	20	161	169	49	81	10	989	16	54	42	5	20	559	1615	0	6	11
1969	0	0	1	1	11	9	1	88	0	20	130	41	36	29	1	18	119	123	47	63	6	744	50	60	38	11	18	438	1250	0	16	9
1970	4	0	1	5	20	10	0	110	0	16	190	34	41	36	1	24	54	96	33	38	10	713	28	61	47	20	17	310	1107	0	3	6
1971	1	0	0	1	12	5	2	275	0	17	292	55	76	39	1	46	81	358	32	121	5	1418	33	72	58	15	24	429	1944	0	4	7
1972	3	-	0	3	7	11	0	142	0	26	402	69	84	31	0	56	166	315	46	125	8	1489	56	96	73	30	27	498	2117	0	7	15
1973	5	-	1	6	10	5	-	54	0	22	653	45	49	9	1	52	126	207	31	90	11	1363	24	90	75	27	20	696	2182	0	4	10
1974	3	0	2	5	13	68	0	227	0	50	1402	99	155	33	0	45	191	233	26	63	12	2616	19	71	79	61	46	926	3728	0	7	11
1975	1	0	2	3	80	122	111	526	0	61	793	132	190	24	0	54	491	383	35	73	25	3100	37	86	91	36	31	1436	4694	0	9	8
1976	0	0	-	0	1	86	5	437	0	35	812	48	131	10	1	60	256	183	44	74	24	2206	24	83	73	24	34	1457	3794	0	7	13
1977	1	0	0	1	2	37	0	664	0	24	773	71	149	19	1	56	302	401	33	64	26	2623	19	89	82	22	42	1380	4148	0	6	5
1978	2	0	0	2	0	83	14	642	1	40	1477	106	247	35	2	70	289	367	43	128	14	3558	122	135	146	35	44	1426	5208	1	6	8
1979	2	-	2	4	1	84	5	356	1	40	1661	52	158	13	2	69	261	223	28	80	8	3043	67	200	143	34	48	1115	4384	1	15	10
1980	2	0	0	2	8	97	0	309	2	57	1332	82	153	23	4	64	245	223	29	73	5	2708	30	153	103	27	43	1203	4084	0	10	4
1981	0	0	-	0	2	130	19	386	7	42	1028	68	171	19	3	40	385	421	44	131	8	2905	46	189	119	43	50	1996	5113	0	17	9
1982	1	0	0	2	15	106	124	229	0	36	478	33	70	15	3	58	379	274	48	113	4	1984	56	167	101	23	44	1534	3686	0	9	7

UEBL-BLEU

1 000 t

	0	1	2	3	4	5	6	7	8	9	10	11	12	13	14	15	16	17	18	19	20	21	22	23	24	25	26	27	28	29	30	31
	<b>Lieferungen nach der EG</b> <b>Deliveries to the EC</b>																	<b>Livraisons vers la CE</b> <b>Consegna alla CE</b>														
1952	1	:	0	2	1	176	27	3	1	104	341	104	63	47	:	:	123	138	5	3	21	1154	:	:	17	21	21	1214	12	0	-	
1953	13	2	0	14	6	149	14	15	7	136	404	60	37	67	3	7	133	89	19	14	49	1209	0	4	11	19	16	1255	10	0	0	
1954	40	5	3	48	2	161	30	21	1	192	533	162	98	179	4	6	114	145	36	18	21	1723	0	3	21	2	26	21	1792	20	10	0
1955	36	5	7	48	5	177	74	71	1	197	751	191	152	251	6	4	206	214	55	32	15	2102	0	10	22	3	28	22	2477	14	13	0
1956	19	4	1	24	10	129	49	68	1	190	650	188	105	276	8	4	214	201	71	43	9	2214	0	16	23	2	33	32	2304	9	16	0
1957	26	4	1	32	5	153	33	83	1	174	545	211	129	276	4	6	224	203	68	55	14	2186	0	23	18	2	30	35	2271	12	15	0
1958	30	4	8	42	5	211	84	99	1	156	365	205	104	256	5	11	193	263	73	56	22	2107	0	28	16	2	27	32	2184	10	9	0
1959	47	4	8	59	20	255	35	172	0	172	528	177	91	303	4	8	185	341	86	69	22	2469	0	22	23	7	39	40	2577	17	12	0
1960	59	3	10	72	98	471	72	291	0	224	637	275	130	352	5	15	218	409	73	56	24	3351	3	56	30	4	45	55	3484	38	8	1
1961	44	4	11	60	65	409	55	262	1	169	536	302	118	359	4	14	246	355	74	63	30	3063	17	42	32	4	52	60	3211	31	2	2
1962	54	4	15	73	46	329	50	258	0	210	650	326	152	367	10	13	362	556	133	81	33	3577	8	42	35	2	61	69	3745	42	1	3
1963	140	2	22	164	53	291	83	265	2	278	757	325	153	404	10	18	378	645	129	103	30	3923	6	54	44	3	74	81	4125	38	1	3
1964	66	4	17	87	69	402	152	379	0	302	824	393	188	469	9	13	508	727	133	140	25	4735	8	85	67	3	81	108	4994	22	1	2
1965	75	1	25	101	38	398	112	334	0	294	733	378	218	421	13	11	671	737	112	131	23	4625	6	82	80	3	95	117	4920	40	2	2
1966	75	2	30	107	57	350	79	428	0	320	784	496	235	414	10	11	713	758	125	131	24	4937	3	77	95	2	98	124	5256	15	1	5
1967	91	3	38	132	35	377	42	471	0	372	890	560	293	404	13	14	845	938	121	154	42	5571	1	65	90	1	106	115	5884	8	1	3
1968	78	3	39	120	11	412	79	627	0	492	1116	662	373	449	26	16	1064	1189	117	159	31	6824	2	45	131	4	122	149	7230	24	2	4
1969	52	3	56	112	53	476	132	781	0	471	1328	844	463	547	20	19	1319	1471	126	198	53	8300	4	57	174	5	162	163	8805	30	3	7
1970	18	4	62	84	52	454	108	997	0	417	1253	1121	479	506	23	21	1134	1315	142	208	71	8302	6	59	171	7	183	178	8841	22	3	8
1971	15	1	47	63	26	338	166	911	0	434	1296	877	394	472	20	18	1232	1375	120	205	37	7980	7	56	186	6	184	199	8496	17	3	7
1972	10	1	40	50	18	340	331	1254	0	477	1464	1116	396	476	26	26	1432	1596	133	297	45	9428	8	57	233	7	218	223	10108	35	4	9
1973	17	1	44	62	103	386	447	1246	0	452	1393	1221	443	497	23	28	1428	1956	131	393	64	10213	12	91	303	9	262	250	11037	30	5	27
1974	11	1	38	49	199	462	427	1224	0	444	1325	1038	423	507	23	29	1292	1912	156	400	78	9938	16	88	275	25	248	237	10722	14	4	17
1975	11	1	27	39	111	465	85	883	0	380	934	791	319	347	13	23	1125	1404	121	356	81	7438	20	70	212	14	203	157	8024	6	4	8
1976	33	0	32	65	14	519	281	1123	0	458	963	1128	317	374	17	35	1251	1676	174	497	63	8889	37	121	288	40	264	200	9680	7	3	15
1977	56	0	32	89	11	479	22	1324	0	404	653	869	261	315	15	42	1023	1570	181	438	48	7657	27	111	264	13	248	181	8363	15	2	26
1978	37	0	21	58	6	503	81	1782	0	424	577	923	274	334	6	28	968	1597	159	474	53	8200	22	134	286	10	262	177	8935	28	2	18
1979	22	0	34	56	26	567	148	2071	0	455	596	940	281	417	6	31	1139	1874	193	540	81	9365	26	212	287	10	285	222	10170	26	2	11
1980	7	0	25	32	3	458	126	1823	0	461	585	990	281	409	1	33	1174	1623	195	506	83	8754	16	232	296	10	286	241	9588	20	3	9
1981	8	0	10	19	11	245	150	1816	0	502	543	856	268	282	1	30	1129	1381	178	467	81	7941	32	207	255	10	264	204	8674	24	2	12
1982	4	0	11	15	2	250	157	1477	0	451	442	636	247	206	2	21	976	1333	153	487	74	6862	38	204	258	21	164	199	7504	28	1	8

Spaltenbezeichnungen: siehe Faltblatt.  
Column headings: see fold-out.

En-tête des colonnes: voir dépliant.  
Intestazioni colonne: vedere prospetto.

## UEBL-BLEU

1 000 t

	0	1	2	3	4	5	6	7	8	9	10	11	12	13	14	15	16	17	18	19	20	21	22	23	24	25	26	27	28	29	30	31
	<b>Ausfuhr nach Drittländern</b> <b>Exports to third countries</b>																	<b>Exportations vers les pays tiers</b> <b>Esportazioni verso i paesi terzi</b>														
1952	12	0	-	12	4	246	74	2	51	167	1052	308	388	133	:	:	252	305	9	42	118	3150	:	:	145	100	71	3465	7	2	-	
1953	7	-	0	8	4	135	20	1	27	96	974	217	296	87	6	4	284	206	3	81	84	2522	0	2	28	61	62	2674	4	1	0	
1954	1	-	-	1	1	157	6	2	17	65	794	231	293	91	8	9	289	285	2	178	57	2483	0	0	36	3	102	59	2683	5	12	0
1955	1	0	0	1	0	149	15	4	23	76	901	258	336	142	7	15	255	375	7	186	59	2805	1	6	68	4	116	60	3053	19	15	0
1956	0	-	4	4	5	171	12	2	47	99	1017	343	538	121	8	18	378	386	9	184	106	3444	0	17	79	7	122	76	3729	36	16	0
1957	1	-	13	14	1	340	28	2	37	62	961	362	438	71	6	23	359	338	3	202	133	3366	0	13	53	8	126	74	3627	24	13	0
1958	0	-	5	5	2	457	16	2	37	82	1154	232	339	83	5	23	304	482	3	141	174	3536	0	11	49	11	173	78	3847	9	11	1
1959	0	0	6	6	3	203	6	1	21	103	1131	339	556	126	8	25	299	405	8	198	79	3511	0	26	65	5	194	115	3890	25	10	0
1960	0	0	7	7	13	266	32	6	15	109	1186	313	506	146	13	34	266	519	5	198	71	3699	2	49	83	4	231	115	4132	3	8	4
1961	0	-	5	5	0	229	6	3	5	104	1269	255	497	149	16	31	187	382	6	188	80	3406	1	52	95	3	202	110	3816	1	3	6
1962	0	-	8	8	0	83	6	14	13	102	1251	318	557	186	14	22	117	339	16	176	81	3297	1	36	77	5	218	126	3724	3	2	6
1963	0	-	7	7	0	35	2	4	5	94	1020	345	581	158	6	18	86	353	20	216	85	3010	1	30	84	3	206	110	3412	2	3	3
1964	0	-	19	19	0	82	29	3	3	137	1030	374	652	209	7	19	137	370	22	208	58	3339	1	36	89	4	222	107	3761	0	2	1
1965	5	0	17	21	0	245	10	63	6	245	1236	461	676	214	15	18	262	462	24	206	103	4247	2	34	113	4	223	125	4710	1	3	2
1966	0	0	30	30	0	222	6	7	4	169	951	366	609	195	11	22	232	386	28	195	80	3483	0	31	121	1	227	100	3932	8	2	2
1967	0	-	25	26	0	140	8	22	9	171	799	380	648	220	2	34	232	519	38	206	52	3481	0	48	100	2	218	75	3875	10	2	1
1968	2	-	20	22	0	149	13	74	7	137	827	407	762	175	6	36	151	616	33	204	60	3656	0	50	96	2	241	67	4061	4	0	1
1969	1	-	7	8	59	199	8	130	4	111	640	358	786	223	3	36	201	472	39	233	96	3598	0	51	107	4	246	77	4031	3	1	2
1970	1	-	4	5	8	167	9	134	1	51	773	324	692	295	6	33	347	464	51	210	75	3548	0	45	106	4	215	75	3949	4	0	0
1971	1	0	6	7	0	158	1	93	1	77	717	519	701	159	5	31	250	472	76	197	96	3555	0	43	89	3	189	71	3907	4	1	2
1972	0	0	12	12	-	122	4	138	0	71	624	729	648	183	5	43	285	666	92	235	98	3943	1	54	89	3	195	86	4316	1	0	4
1973	0	0	11	11	22	141	18	56	0	65	924	977	767	212	13	38	367	593	92	219	104	4607	2	61	80	2	188	74	4950	3	0	7
1974	0	-	13	13	4	152	5	60	0	105	1024	1067	792	127	10	40	911	762	82	217	130	5487	3		110	6	202	96	5902	1	1	8
1975	1	0	11	12	10	659	68	107	1	140	383	971	425	74	5	20	405	629	93	147	110	4246	4	36	78	4	141	130	4599	1	1	12
1976	1	-	35	35	-	242	7	62	0	53	259	714	282	81	2	25	196	521	51	145	95	2735	2	60	78	6	172	89	3080	0	1	15
1977	0	-	13	13	0	113	14	104	1	104	277	894	268	133	3	30	315	845	85	165	107	3456	7	40	104	2	172	93	3828	1	6	17
1978	0	-	7	7	0	32	15	252	2	105	256	973	411	148	1	39	575	777	60	173	142	3960	1	57	135	3	204	177	4478	0	2	26
1979	0	-	9	9	0	90	13	303	1	120	318	827	442	97	0	36	430	799	71	148	114	3810	1	63	100	2	191	146	4248	0	1	37
1980	0	0	10	10	0	103	13	363	0	146	312	715	392	110	0	23	505	752	64	153	107	3759	4	58	112	2	185	118	4174	0	1	30
1981	0	-	1	1	1	65	117	315	0	107	126	749	193	75	2	22	725	754	63	202	98	3616	4	60	91	1	198	151	4058	3	1	33
1982	0	0	2	2	0	62	84	238	1	73	223	558	203	25	1	22	537	594	50	142	88	2900	4	60	87	2	124	197	3310	0	1	19

UNITED KINGDOM

1000 t

	0	1	2	3	4	5	6	7	8	9	10	11	12	13	14	15	16	17	18	19	20	21	22	23	24	25	26	27	28	29	30	31
	<b>Lieferungen nach der EG Deliveries to the EC</b>																												<b>Livraisons vers la CE Consegna alla CE</b>			
1952-1972	:	:	:	:	:	:	:	:	:	:	:	:	:	:	:	:	:	:	:	:	:	:	:	:	:	:	:	:	:	:	:	:
1973	:	:	:	:	←	83	→	-	:	73	88	45	16	2	16	117	111	35	84	12	682	:	:	:	:	:	:	:	:	:	:	
1974	:	:	:	:	←	93	→	0	:	60	110	46	13	0	12	68	94	31	62	7	606	:	:	:	:	:	:	:	:	:	:	
1975	11	-	1	12	0	87	0	-	1	62	100	:	64	7	-	11	55	42	43	27	7	506	24	120	34	35	15	125	715	15	15	6
1976	37	-	0	37	2	159	1	0	1	47	196	:	66	16	-	18	114	63	55	34	10	782	27	200	56	15	19	144	1016	22	14	9
1977	20	-	1	20	1	189	-	-	1	83	273	:	62	12	-	9	96	100	63	53	9	951	16	230	52	16	18	134	1171	15	11	4
1978	21	-	2	23	1	170	0	9	1	129	295	32	23	11	-	9	171	81	48	97	5	1084	21	233	48	14	20	131	1296	16	11	5
1979	20	-	1	21	2	165	0	87	1	165	325	45	31	17	0	7	182	87	61	99	6	1280	26	283	56	20	23	137	1515	15	10	8
1980	29	-	1	30	9	111	-	51	1	103	266	32	22	5	-	1	118	55	43	48	3	867	9	259	39	31	18	119	1073	23	10	6
1981	14	-	4	18	1	82	0	21	1	132	224	47	34	8	0	4	194	146	113	92	5	1104	5	198	55	18	22	158	1357	27	9	6
1982	7	-	3	10	0	144	20	13	0	90	254	44	35	11	0	4	102	91	86	84	7	984	6	216	52	17	26	163	1243	26	5	4
	<b>Ausfuhr nach Drittländern Exports to third countries</b>																												<b>Exportations vers les pays tiers Esportazioni verso i paesi terzi</b>			
1952-1972	:	:	:	:	:	:	:	:	:	:	:	:	:	:	:	:	:	:	:	:	:	:	:	:	:	:	:	:	:	:	:	
1973	:	:	:	:	←	112	→	26	:	210	414	269	89	5	92	354	458	330	188	70	2622	:	:	:	:	:	:	:	:	:	:	
1974	:	:	:	:	←	127	→	0	:	116	369	297	35	1	65	211	285	204	92	54	1856	:	:	:	:	:	:	:	:	:	:	
1975	7	-	0	8	3	140	18	-	9	97	358	:	430	23	0	35	130	243	202	51	84	1824	28	217	117	54	96	341	2431	6	80	7
1976	24	-	0	24	1	91	3	-	19	161	400	:	451	23	-	51	205	224	223	77	112	2041	39	205	103	28	94	357	2623	3	51	12
1977	27	-	0	27	1	222	0	-	32	313	463	:	457	27	-	52	338	337	245	64	94	2646	31	309	108	26	99	326	3204	7	39	14
1978	12	-	0	12	1	156	-	58	23	348	472	199	187	19	-	38	245	323	191	121	65	2446	43	341	133	33	93	127	3059	4	46	13
1979	3	-	5	8	2	149	-	74	20	287	506	248	222	21	0	30	265	184	194	140	86	2428	56	367	142	23	95	306	2993	1	37	12
1980	1	-	0	2	3	89	-	5	3	117	232	184	144	14	0	10	101	107	127	42	66	1271	10	193	72	25	71	220	1659	12	43	11
1981	1	-	16	18	2	107	0	57	24	119	342	421	165	17	-	8	164	228	150	126	93	2022	12	285	115	23	74	329	2562	16	54	10
1982	1	-	20	20	2	75	36	37	2	129	247	323	119	15	-	13	83	172	156	110	105	1624	11	222	80	33	67	442	2246	2	54	10

	EUROPE				AMERICA		AFRICA	ASIA		OCEANIA	ANDERE OTHER AUTRES ALTRI	Σ DRITT- LÄNDER THIRD COUNTRIES PAYS TIERI PAESI TERZI
	Σ	WEST / OUEST OVEST		OST EAST EST	Σ	USA		Σ	JAPAN JAPON			
		Σ	AELE EFTA									
<b>A. Einfuhren / Imports / Importations / Importazioni</b>												
1952	:	:	:	:	:	:	:	:	:	:	:	:
1953	:	:	:	:	:	:	:	:	:	:	:	:
1954	422	418	413	4	217	214	1	7	7	-	-	647
1955	489	462	430	27	403	370	0	5	5	0	-	897
1956	675	500	439	176	307	303	2	4	4	0	0	988
1957	785	676	642	109	290	278	0	8	8	1	-	1 084
1958	793	598	580	195	271	226	0	3	3	0	-	1 076
1959	956	745	717	211	137	136	0	0	0	2	-	1 095
1960	1 570	1 143	924	426	331	279	20	7	0	0	0	1 928
1961	1 607	1 255	940	352	263	169	19	19	2	1	0	1 909
1962	2 093	1 386	1 257	707	170	114	49	147	141	2	0	2 461
1963	2 538	1 627	1 509	911	244	120	36	481	478	16	0	3 315
1964	2 162	1 646	1 562	516	217	186	11	280	280	5	0	2 675
1965	1 633	1 229	1 176	404	135	110	2	134	134	1	1	1 906
1966	1 851	1 352	1 262	499	109	84	2	242	242	63	-	2 267
1967	2 247	1 594	1 264	653	150	83	43	161	158	25	0	2 626
1968	2 547	1 788	1 468	760	143	93	14	221	221	21	0	2 946
1969	3 349	2 300	1 794	1 048	929	881	63	606	604	23	1	4 971
1970	3 382	2 352	1 642	1 030	2 267	2 142	63	1 025	1 011	10	2	6 749
1971	3 745	2 330	1 654	1 415	392	346	31	993	993	0	2	5 163
1972	4 441	2 918	1 634	1 523	594	498	82	1 326	1 297	142	1	6 586
1973	4 062	2 593	1 429	1 469	537	277	117	1 088	979	223	0	6 027
1974	2 929	1 907	1 432	1 023	334	236	115	623	583	193	2	4 196
1975 <sup>(1)</sup>	4 035	2 786	2 241	1 249	121	45	118	1 652	1 548	200	19	6 145
1976	6 111	3 817	2 586	2 294	622	274	531	1 915	1 650	575	13	9 767
1977	6 863	4 086	2 913	2 777	297	109	446	1 830	1 669	512	1	9 949
1978	7 027	4 593	3 119	2 434	344	123	237	872	772	376	1	8 857
1979	7 880	5 137	3 443	2 744	430	140	298	678	601	129	0	9 415
1980	6 729	4 379	3 115	2 349	922	359	275	905	562	158	4	8 993
1981	5 961	3 930	3 020	2 031	311	125	89	179	164	27	1	6 566
1982	6 850	4 592	3 063	2 258	1 074	96	369	357	237	85	0	8 736
<b>B. Ausfuhren / Exports / Exportations / Esportazioni</b>												
1952	:	:	:	:	:	:	:	:	:	:	:	:
1953	:	:	:	:	:	:	:	:	:	:	:	:
1954	2 604	2 392	1 852	212	1 639	390	835	936	6	65	1	6 080
1955	3 423	3 151	2 500	272	1 520	397	1 079	1 065	3	134	3	7 224
1956	3 957	3 259	2 675	698	1 877	765	985	1 741	86	99	3	8 662
1957	3 793	3 004	2 386	789	2 065	438	1 058	2 052	209	34	18	9 020
1958	3 504	2 620	1 914	884	2 605	708	994	2 343	3	47	2	9 495
1959	4 160	3 291	2 446	870	3 894	1 950	740	1 751	31	34	1	10 580
1960	5 226	3 950	2 969	1 276	2 582	1 124	895	1 964	21	86	5	10 758
1961	4 868	3 903	2 943	964	3 042	1 125	876	1 651	28	36	10	10 473
1962	4 953	4 023	2 823	930	2 376	1 281	845	1 145	6	17	18	9 354
1963	4 757	4 182	3 092	575	2 368	1 467	780	1 115	7	33	10	9 063
1964	5 338	4 923	3 610	415	3 062	1 826	887	1 116	7	78	8	10 489
1965	6 153	5 774	3 540	379	5 209	3 404	1 238	1 602	3	84	5	14 291
1966	5 627	5 225	3 257	402	4 233	2 891	910	1 598	4	25	8	12 401
1967	6 213	5 288	3 340	926	5 140	3 814	958	1 970	95	29	11	14 321
1968	5 977	5 079	3 616	898	6 772	5 620	928	1 632	7	32	4	14 345
1969	6 939	5 977	4 495	962	4 927	3 822	928	1 314	3	27	9	14 144
1970	6 499	5 699	4 185	800	4 475	3 599	1 149	1 274	3	61	5	13 463
1971	6 572	5 678	4 144	894	6 979	5 852	1 257	1 356	2	41	5	16 210
1972	8 020	6 738	4 917	1 282	6 565	5 234	1 351	1 565	1	32	11	17 544
1973	8 079	5 432	3 538	2 647	5 785	4 349	1 882	2 487	3	59	2	18 294
1974	10 815	6 613	4 055	4 202	7 842	4 910	2 841	2 728	3	60	3	24 289
1975 <sup>(1)</sup>	9 567	5 851	3 480	3 716	5 703	2 887	2 702	2 775	2	67	2	20 815
1976	8 050	4 678	3 261	3 372	3 966	2 711	2 226	2 155	4	73	5	16 475
1977	8 385	5 697	3 318	2 688	7 781	6 213	2 538	2 748	5	43	2	21 497
1978	8 623	5 244	3 413	3 376	7 639	5 726	2 541	6 896	10	67	4	25 770
1979	9 557	6 035	3 721	3 520	6 598	4 623	2 529	5 970	7	52	3	24 708
1980	10 062	6 844	4 234	3 215	4 803	2 904	3 033	4 251	9	37	3	22 189
1981	8 529	5 979	4 151	2 550	7 473	4 338	2 851	4 583	24	55	4	23 499
1982	7 980	5 828	3 741	2 152	4 812	3 448	2 043	3 443	4	61	2	18 349

(<sup>1</sup>) 1952-1974: EUR 6.



2021-2022  
Stahlverbrauch  
Steel consumption  
Consommation d'acier  
Consumo di acciaio

# 5

**Stahlverbrauch**  
**Steel consumption**  
**Consommation d'acier**  
**Consumo di acciaio**

	D	F	I	NL	B-L	UK	IRL	DK	GR	EUR	USA
<b>A</b>											
1000 t											
Σ											
1952	15 578	9 469	4 190	1 737	2 488	16 174	85	545	:	50 266	85 220
1953	15 518	8 274	4 516	1 985	2 533	16 582	57	591	:	50 056	103 299
1954	18 230	9 130	5 132	2 091	2 577	17 722	99	672	:	55 653	80 104
1955	22 874	10 302	5 992	2 367	2 815	19 153	120	757	:	64 380	104 725
1956	23 503	11 620	6 375	2 398	2 910	19 740	101	752	:	64 699	104 587
1957	22 971	13 201	6 738	2 418	3 002	19 930	79	786	:	69 125	101 736
1958	22 557	13 005	6 746	2 235	2 531	19 451	108	786	:	67 419	77 707
1959	25 748	12 291	7 665	2 483	2 859	19 189	120	1 007	:	71 362	89 068
1960	30 184	14 286	9 612	2 924	2 836	21 560	130	1 119	:	82 651	92 068
1961	29 454	15 001	11 411	2 871	3 669	20 456	161	1 163	:	84 186	90 012
1962	29 598	15 181	12 720	2 846	3 414	19 724	172	1 198	:	84 853	92 542
1963	28 580	15 835	14 080	2 886	3 608	20 723	196	1 118	:	87 026	103 709
1964	34 194	17 421	12 108	3 383	4 091	23 920	224	1 439	:	96 780	119 673
1965	33 668	16 934	12 488	3 272	3 652	23 850	221	1 594	:	95 679	130 600
1966	32 277	17 534	14 602	3 450	4 113	22 995	213	1 431	:	96 615	133 644
1967	30 583	17 962	16 992	3 308	4 062	21 945	242	1 457	:	96 551	128 169
1968	36 501	18 827	18 473	3 771	4 389	23 498	285	1 507	:	107 251	138 963
1969	42 393	22 944	20 108	4 420	5 270	24 570	325	1 961	:	121 991	138 907
1970	43 544	23 158	20 835	4 389	5 168	25 230	337	1 906	:	124 567	127 740
1971	40 464	22 454	19 150	4 170	5 592	23 241	322	1 683	:	117 076	128 475
1972	42 968	24 128	21 442	4 197	5 231	22 854	333	1 948	:	123 101	138 644
1973	45 821	26 064	24 627	4 466	5 949	25 895	425	1 957	:	135 204	151 723
1974	43 004	25 583	25 171	4 424	6 592	23 942	433	2 068	:	131 217	145 369
1975	38 283	21 237	20 891	3 825	4 437	20 903	269	1 602	:	111 447	119 359
1976	41 710	24 142	24 947	3 997	5 323	21 716	333	1 986	:	124 154	130 493
1977	39 793	21 953	24 561	3 862	5 159	21 058	355	1 597	:	118 338	133 310
1978	40 003	21 936	23 993	3 960	5 393	20 719	424	1 591	:	118 019	143 929
1979	43 532	22 283	27 687	3 752	5 434	21 082	557	1 626	:	125 953	140 934
1980	41 453	22 546	30 423	3 953	5 112	15 248	360	1 619	:	120 714	113 100
1981	41 771	21 085	27 034	3 639	4 950	16 203	459	1 520	1 666	118 327	124 156
1982	36 978	20 286	26 400	3 451	4 724	15 735	396	1 628	1 712	111 310	79 760
<b>B</b>											
kg pro Kopf der Bevölkerung / kg per capita / kg par habitant / kg per abitante											
1952	306	223	89	167	276	321	29	:	:	:	541
1953	302	194	95	189	278	328	19	:	:	:	645
1954	351	212	106	197	283	349	34	:	:	:	491
1955	437	237	123	220	307	376	41	171	:	289	631
1956	443	265	130	220	317	385	35	:	:	:	619
1957	428	298	137	219	323	387	27	:	:	:	592
1958	415	290	136	200	270	375	38	174	:	295	445
1959	468	272	154	219	304	368	42	:	:	:	501
1960	543	313	191	255	300	410	46	244	:	356	509
1961	522	325	226	247	386	386	57	252	:	359	490
1962	520	323	250	241	358	369	61	258	:	358	496
1963	496	331	273	241	375	385	69	239	:	364	548
1964	587	360	232	279	423	441	78	305	:	401	623
1965	570	346	237	266	373	437	77	335	:	393	671
1966	541	355	275	277	417	418	74	298	:	394	679
1967	511	360	320	273	410	398	83	301	:	391	644
1968	607	374	344	296	440	425	98	310	:	432	691
1969	697	456	371	343	528	442	111	401	:	489	684
1970	707	456	383	336	516	453	114	387	:	495	622
1971	660	438	349	316	557	417	108	339	:	462	621
1972	697	466	395	315	520	410	110	390	:	483	664
1973	739	500	449	332	587	462	139	390	:	527	723
1974	693	487	457	327	651	427	140	410	:	510	686
1975	619	402	374	280	438	373	86	317	:	431	559
1976	678	456	448	291	525	387	105	392	:	480	606
1977	648	414	439	279	507	377	111	314	:	458	620
1978	653	411	427	284	529	371	132	312	:	455	655
1979	710	416	492	267	532	377	166	318	:	485	641
1980	673	420	539	279	500	272	105	316	:	463	497
1981	677	391	478	255	484	289	133	297	171	437	540
1982	600	374	466	241	462	281	114	318	175	410	345

(1) Siehe Fußnote Seite 70.  
(1) See footnote page 70.

(1) Voir note page 70.  
(1) Vedi nota pagina 70.

Marktversorgung mit Stahl insgesamt  
(EGKS- und Nicht-EGKS-Stahl) <sup>(1)</sup>  
in Rohstahlgewicht <sup>(2)</sup>

5.2

Apparent consumption of total steel  
(ECSC and non-ECSC steel) <sup>(1)</sup>  
in crude steel equivalent <sup>(2)</sup>

Consommation apparente du total acier  
(acier CECA et non CECA) <sup>(1)</sup>  
exprimée en équivalent d'acier brut <sup>(2)</sup>

Consumo apparente del totale di acciaio  
(acciaio CECA e non CECA) <sup>(1)</sup>  
in equivalente di acciaio grezzo <sup>(2)</sup>

	D	F	I	NL	B-L	UK	IRL	DK	GR	EUR	USA
<b>A</b>											
1000 t											
Σ											
1952	14 816	9 150	4 173	1 791	2 145	15 595	107	594	:	48 371	84 627
1953	14 806	7 999	4 411	2 089	2 349	15 950	75	643	:	48 322	102 845
1954	17 095	8 742	5 026	2 278	2 259	17 017	118	750	:	53 285	79 800
1955	21 690	9 730	5 797	2 557	2 469	18 353	144	834	:	61 574	104 613
1956	22 002	11 151	6 065	2 691	2 477	18 884	127	836	:	64 233	104 021
1957	20 995	12 742	6 484	2 720	2 603	18 946	98	865	:	65 453	100 592
1958	20 888	12 505	6 488	2 430	2 062	18 532	140	864	:	63 909	77 490
1959	23 977	11 398	7 399	2 740	2 259	18 216	147	1 102	:	67 238	89 718
1960	28 085	13 369	9 373	3 212	2 137	20 780	154	1 244	:	78 354	92 623
1961	27 435	14 177	11 168	3 143	2 989	19 596	168	1 300	:	79 976	90 556
1962	27 455	14 657	12 336	3 037	2 679	18 945	201	1 334	:	83 644	93 350
1963	26 983	15 254	13 752	3 149	2 871	19 996	219	1 253	:	53 477	104 659
1964	32 547	16 829	11 640	3 991	3 271	23 202	261	1 644	:	93 385	120 708
1965	31 936	16 247	11 712	3 823	2 755	23 101	276	1 801	:	91 651	131 947
1966	30 326	17 055	14 025	4 046	3 233	22 412	256	1 604	:	92 957	135 113
1967	27 827	17 458	16 286	4 018	3 379	21 432	299	1 646	:	92 345	129 434
1968	33 732	18 274	17 646	4 438	3 505	23 097	350	1 666	:	102 708	140 848
1969	39 515	22 323	19 558	5 036	4 250	23 993	398	2 189	:	117 262	141 253
1970	40 283	22 390	20 608	5 284	4 202	24 219	407	2 160	:	119 553	130 275
1971	37 215	22 007	18 550	5 101	4 753	22 505	466	1 920	:	112 517	131 031
1972	39 963	23 727	20 649	4 991	4 225	22 223	502	2 199	:	118 479	141 119
1973	41 580	25 536	23 802	5 315	4 800	25 413	545	2 322	:	129 313	153 673
1974	36 799	24 767	23 840	5 283	5 497	23 720	539	2 397	:	122 842	147 128
1975	33 012	20 410	18 569	4 644	3 613	21 021	359	1 835	:	103 463	120 549
1976	37 343	23 500	22 649	4 701	4 270	21 287	475	2 304	:	116 529	132 866
1977	36 061	21 091	22 279	4 544	4 222	20 722	478	1 873	:	111 270	136 572
1978	35 205	20 978	21 448	4 555	4 266	20 177	534	1 911	:	109 074	147 981
1979	39 076	21 071	25 798	4 318	4 462	20 692	709	1 928	:	118 054	144 477
1980	37 124	21 497	28 518	4 691	4 078	15 446	485	1 860	:	113 699	117 997
1981	36 217	19 849	23 641	4 192	3 921	16 296	585	1 893	1 594	108 188	132 347
1982	31 840	19 369	23 491	4 011	3 933	15 398	558	2 296	1 668	102 564	86 271
<b>B</b>											
kg pro Kopf der Bevölkerung / kg per capita / kg par habitant / kg per abitante											
1952	291	215	88	173	238	309	36	:	:	:	537
1953	288	187	93	199	259	315	25	:	:	:	642
1954	330	203	104	215	248	335	40	:	:	:	489
1955	414	224	119	238	269	360	49	188	:	276	630
1956	415	254	124	247	268	369	44	:	:	:	616
1957	391	287	132	247	280	368	34	:	:	:	585
1958	384	279	131	217	220	357	49	191	:	280	443
1959	436	252	148	241	240	349	52	:	:	:	505
1960	505	293	187	280	226	395	54	272	:	337	513
1961	486	307	221	270	315	370	60	282	:	341	493
1962	482	312	242	257	281	354	71	287	:	340	500
1963	468	319	267	263	299	372	77	268	:	349	553
1964	558	347	223	329	338	430	91	348	:	387	628
1965	541	332	222	311	281	423	96	379	:	376	678
1966	508	345	264	325	328	407	89	334	:	379	686
1967	465	350	307	319	341	389	103	340	:	374	650
1968	561	363	328	349	351	418	120	342	:	414	700
1969	649	443	361	391	426	432	136	448	:	470	695
1970	654	441	378	405	419	435	138	438	:	475	634
1971	607	429	338	387	473	407	156	387	:	444	633
1972	648	459	380	374	420	398	166	441	:	465	676
1973	671	489	434	395	474	454	179	462	:	504	732
1974	593	471	432	390	543	423	174	475	:	477	694
1975	534	387	335	340	356	375	115	363	:	401	565
1976	607	444	407	342	421	380	150	454	:	451	617
1977	587	397	398	328	415	370	150	368	:	430	635
1978	574	394	382	327	418	361	166	372	:	421	673
1979	648	394	458	308	437	370	211	377	:	454	657
1980	603	400	505	332	399	276	141	363	:	436	518
1981	587	368	418	294	384	291	170	370	164	399	576
1982	517	357	415	280	385	275	160	449	170	378	373

<sup>(1)</sup> Nicht-EGKS-Stahl: Rohre, gezogener Draht, Kaltband und Kaltbandprofile, blankgezogenes Material, Schmiedeerzeugnisse.

<sup>(2)</sup> Siehe Fußnote <sup>(1)</sup> Seite 70.

<sup>(1)</sup> Non-ECSC steel: tubes, drawn wire, cold reduced strip, cold roll-formed products, drawn products, forgings.

<sup>(2)</sup> See footnote <sup>(1)</sup> page 70.

<sup>(1)</sup> Acier non CECA: Tubes, fil tréfilé, feuillards laminés à froid, profilés à froid, produits étirés, produits sidérurgiques forgés.

<sup>(2)</sup> Voir note <sup>(1)</sup> page 70.

<sup>(1)</sup> Acciaio non CECA: tubi, fili trafilati, nastri laminati a freddo, profilati a freddo, prodotti strati, prodotti siderurgici forgiati.

<sup>(2)</sup> Vedi nota <sup>(1)</sup> pagina 70.

1 000 t

	Walzstahlfertigerzeugnisse, weiterverarbeitete Erzeugnisse und Halbzeug für Röhren <i>Finished and final products and semis for tubes</i>							Σ
	Flüssigstahl für Stahlguß <i>Liquid steel for castings</i> Acier liquide pour moulage <i>Acciaio spillato per getti</i>	Blöcke (2) u. Halbzeug (2) <i>Ingots (2) and semis (2)</i> Lingots (2) et demi-produits (2) <i>Lingotti (2) e semilavorati (2)</i>	Oberbaumaterial <i>Railway track material</i> Matériel de voie <i>Materiale ferroviario</i>	Schwere Profile (4) <i>Heavy sections (4)</i> Profils lourds (4) <i>Profilati pesanti (4)</i>	Halbzeug für Röhren <i>Semis for tubes</i> Demi-produits pour tubes <i>Semilavorati per tubi</i>	Walzdraht <i>Wire rods</i> Fil machine <i>Vergella</i>	Stabstahl (5) <i>Merchant bars (5)</i> Aciers marchands (5) <i>Laminati mercantili (5)</i>	
	1	2	3	4	5	6	7	8
<b>BR Deutschland</b>								
1952-1959	:	:	:	:	:	:	:	:
1960	672	2 406	504	1 628	1 274	2 171	5 110	9 452
1961	730	2 421	462	1 663	1 269	2 095	4 998	8 957
1962	670	2 259	429	1 622	1 129	2 143	4 627	9 761
1963	576	2 123	455	1 570	1 091	2 230	4 401	9 413
1964	638	2 570	423	1 844	1 269	2 770	5 165	11 289
1965	650	2 596	310	1 878	1 305	2 851	5 121	10 997
1966	577	2 401	318	1 727	1 178	2 787	4 771	10 995
1967	526	2 386	423	1 548	1 304	2 845	4 177	10 474
1968	633	2 816	296	1 795	1 312	3 206	5 155	13 509
1969	717	3 259	366	2 216	1 456	3 497	6 364	15 848
1970	725	3 362	446	2 291	1 478	3 699	6 253	15 965
1971	659	2 946	364	1 969	1 125	3 606	5 547	15 192
1972	552	3 030	337	2 080	1 093	4 065	5 758	16 274
1973	597	3 242	410	2 073	1 483	4 037	6 142	17 418
1974	629	3 970	411	1 872	2 100	3 874	5 209	16 099
1975	668	3 274	410	1 704	1 835	2 991	5 004	13 925
1976	567	3 016	350	1 876	1 714	3 576	5 273	16 034
1977	512	2 757	344	1 846	1 735	3 301	4 874	15 372
1978	491	2 549	346	1 871	2 008	3 495	4 896	14 845
1979	545	3 186	343	1 947	2 059	3 933	5 117	16 243
1980	538	2 563	304	1 990	1 963	3 710	5 116	15 246
1981	514	2 514	272	1 871	2 292	3 481	4 681	15 628
1982	466	2 590	239	1 736	1 774	3 004	4 128	14 614
<b>France</b>								
1952-1959	:	:	:	:	:	:	:	:
1960	325	583	273	676	466	1 103	2 731	4 786
1961	366	681	273	796	434	1 078	2 844	5 110
1962	364	598	257	832	407	996	3 028	5 235
1963	344	622	270	791	389	1 083	3 018	5 648
1964	368	744	271	911	443	1 208	3 395	6 135
1965	362	691	265	928	433	1 206	3 352	5 926
1966	346	690	220	961	443	1 180	3 372	6 504
1967	349	756	209	1 010	429	1 285	3 453	6 736
1968	379	659	232	1 040	448	1 280	3 521	7 144
1969	436	816	213	1 290	532	1 518	4 255	9 143
1970	455	929	229	1 249	543	1 605	4 190	9 082
1971	475	827	226	1 156	526	1 405	3 896	9 098
1972	420	885	233	1 283	496	1 560	4 020	10 121
1973	430	917	200	1 337	538	1 742	4 442	10 940
1974	456	992	167	1 292	540	1 883	4 039	11 134
1975	452	949	214	1 071	614	1 446	3 515	8 763
1976	399	995	220	1 176	563	1 680	3 766	10 466
1977	351	1 009	182	979	499	1 588	3 350	9 792
1978	345	911	168	957	549	1 570	3 143	9 803
1979	352	943	235	922	544	1 642	3 066	10 462
1980	371	891	200	1 131	650	1 692	3 576	10 154
1981	351	646	160	1 042	819	1 555	2 865	9 342
1982	320	533	162	853	725	1 397	2 662	9 361

1 000 t

Produits finis et finals et demi-produits pour tubes <i>Prodotti finiti e terminali e semilavorati per tubi</i>					Σ (3 - 8)	Σ (1 + 2 + 14)
Flacherzeugnisse / Flat-rolled products / Produits plats / Prodotti piatti						
Warmbreitband (9) <i>Coils (9)</i> Larges bandes à chaud (9) <i>Nastri larghi a caldo (9)</i>	Bandstahl, wärmgewalzt <i>Hot-rolled</i> hoop and strip Feuillards laminés à chaud <i>Nastri laminati a caldo</i>	Bleche > 3 mm (7) <i>Plate and sheet</i> > 3 mm (7) Tôles > 3 mm (7) <i>Lamiere</i> > 3 mm (7)	Bleche / Sheets / Tôles <i>Lamiere &lt; 3 mm (8)</i>			
			Σ	⊃ Weiterverarbeitete Erzeugnisse (9) <i>Final products (9)</i> Produits finals (9) <i>Prodotti terminali (9)</i>		
9	10	11	12	13	14	15

BR Deutschland

:	:	:	:	:	:	:	1952-1959
317	2 246	3 063	3 507	804	20 139	23 217	1960
307	2 053	2 942	3 329	836	19 444	22 595	1961
465	2 072	3 080	3 861	938	19 711	22 640	1962
421	1 980	2 725	4 023	901	19 160	21 859	1963
570	2 403	3 469	4 527	1 119	22 760	25 968	1964
589	2 258	3 354	4 483	1 125	22 462	25 708	1965
639	2 377	3 204	4 502	1 276	21 776	24 754	1966
754	2 222	3 048	4 179	1 253	20 771	23 683	1967
1 149	2 721	4 138	5 151	1 405	25 273	28 722	1968
1 451	3 081	4 723	6 181	1 727	29 747	33 723	1969
1 602	2 833	4 892	6 223	1 959	30 132	34 219	1970
1 542	2 619	4 658	6 048	1 979	27 803	31 803	1971
1 938	2 828	4 707	6 495	2 232	29 607	33 189	1972
2 542	2 904	4 748	6 872	2 007	31 563	35 372	1973
2 666	2 810	4 654	5 632	1 790	29 565	34 164	1974
1 919	2 030	4 780	4 894	1 570	25 869	29 811	1975
2 532	2 515	4 335	6 351	2 166	28 823	32 406	1976
2 243	2 291	4 116	6 446	2 110	27 472	30 741	1977
2 350	2 284	3 989	5 925	2 034	27 461	30 501	1978
2 746	2 452	4 320	6 395	2 342	29 642	33 373	1979
2 359	2 298	4 228	6 073	2 620	28 329	31 434	1980
2 534	2 094	4 288	6 507	2 706	28 225	31 253	1981
2 205	1 955	4 016	6 246	2 705	25 495	28 551	1982

France

:	:	:	:	:	:	:	1952-1959
129	1 006	1 419	2 152	571	10 035	10 943	1960
134	966	1 650	2 275	633	10 535	11 582	1961
148	994	1 558	2 451	679	10 755	11 717	1962
199	1 035	1 651	2 682	718	11 149	12 165	1963
211	1 150	1 872	2 820	775	12 363	13 475	1964
187	1 093	1 792	2 763	775	12 110	13 163	1965
217	1 133	1 886	3 168	899	12 680	13 716	1966
345	1 063	2 107	3 115	927	13 122	14 227	1967
398	1 107	2 142	3 378	931	13 665	14 703	1968
713	1 347	2 615	4 319	1 196	16 951	18 203	1969
694	1 334	2 730	4 159	1 146	16 898	18 282	1970
792	1 273	2 521	4 357	1 249	16 307	17 609	1971
1 069	1 425	2 622	4 841	1 366	17 713	19 018	1972
1 130	1 505	2 803	5 349	1 423	19 199	20 546	1973
1 404	1 587	2 734	5 428	1 486	19 055	20 503	1974
754	990	2 589	4 299	1 175	15 623	17 024	1975
1 474	1 369	2 289	5 246	1 418	17 871	19 265	1976
1 191	1 211	2 233	5 080	1 341	16 390	17 750	1977
1 434	1 220	2 050	5 032	1 431	16 190	17 446	1978
1 517	1 265	2 187	5 423	1 494	16 871	18 166	1979
1 479	1 100	2 205	5 285	1 614	17 403	18 665	1980
1 478	861	2 163	4 840	1 566	15 783	16 780	1981
1 533	789	1 968	5 009	1 730	15 160	16 013	1982

1 000 t

	Walzstahlfertigerzeugnisse, weiterverarbeitete Erzeugnisse und Halbzeug für Röhren <i>Finished and final products and semis for tubes</i>							Σ
	Flüssigstahl für Stahlguß <i>Liquid steel for castings</i> Acier liquide pour moulage <i>Acciaio spillato per getti</i>	Blöcke (2) u. Halbzeug (3) <i>Ingots (2) and semis (3)</i> Lingots (2) et demi-produits (3) <i>Lingotti (2) e semilavorati (3)</i>	Oberbaumaterial <i>Railway track material</i> Matériel de voie <i>Materiale ferroviario</i>	Schwere Profile (4) <i>Heavy sections (4)</i> Profilés lourds (4) <i>Profiliati pesanti (4)</i>	Halbzeug für Röhren <i>Semis for tubes</i> Demi-produits pour tubes <i>Semilavorati per tubi</i>	Walzdraht <i>Wire rods</i> Fil machine <i>Vergella</i>	Stabstahl (5) <i>Merchant bars (5)</i> Aciers marchands (5) <i>Laminati mercantili (5)</i>	
	1	2	3	4	5	6	7	8
<b>Italia</b>								
1952-1959	:	:	:	:	:	:	:	:
1960	179	1 171	124	509	217	592	1 886	3 043
1961	201	1 521	179	619	265	693	2 275	3 465
1962	198	1 361	180	515	287	688	2 809	4 260
1963	194	1 398	164	588	274	706	3 148	4 867
1964	167	1 225	157	464	235	613	2 710	4 299
1965	149	1 382	163	457	190	658	2 414	4 758
1966	174	1 486	147	484	222	720	2 944	5 594
1967	235	1 535	119	589	258	820	3 666	6 362
1968	253	1 648	150	663	368	833	4 227	6 946
1969	265	1 661	143	607	320	907	4 526	8 036
1970	279	1 541	147	742	356	1 021	4 436	8 504
1971	256	1 469	192	562	339	1 004	3 771	7 620
1972	241	1 354	194	680	377	1 032	3 792	8 742
1973	247	1 682	175	759	321	1 331	4 863	10 370
1974	292	1 759	172	672	381	1 476	4 198	10 654
1975	269	1 531	172	421	290	1 206	4 277	8 076
1976	239	1 829	215	647	304	1 479	4 839	10 499
1977	241	1 855	189	335	234	1 660	5 226	10 325
1978	234	1 520	184	686	499	1 801	4 319	9 540
1979	227	1 784	227	624	626	2 006	5 061	11 302
1980	248	1 806	216	668	673	2 217	5 773	11 698
1981	211	1 927	224	700	825	2 153	4 953	10 310
1982	179	1 793	235	675	856	2 298	4 713	10 078
<b>Nederland</b>								
1952-1959	:	:	:	:	:	:	:	:
1960	20	47	51	205	-	197	637	1 157
1961	17	61	56	198	-	198	636	1 100
1962	18	52	54	218	-	177	612	1 147
1963	18	45	40	229	-	171	664	1 174
1964	15	56	42	250	-	194	776	1 354
1965	15	42	42	260	-	171	732	1 296
1966	13	12	36	305	-	185	777	1 404
1967	17	10	36	308	-	188	757	1 324
1968	17	11	31	334	-	238	819	1 550
1969	17	15	40	401	-	244	914	1 852
1970	18	21	47	420	-	231	865	1 843
1971	34	32	47	379	-	263	761	1 753
1972	33	8	42	350	-	285	690	1 873
1973	32	31	39	399	-	285	740	2 087
1974	23	22	49	397	-	289	662	2 119
1975	24	28	42	389	-	248	604	1 681
1976	18	71	40	397	-	296	625	1 883
1977	4	83	37	408	-	294	612	1 783
1978	-	55	40	453	-	358	561	1 783
1979	6	70	48	420	-	332	524	1 761
1980	8	44	41	446	-	358	562	1 839
1981	8	21	62	342	-	341	496	1 672
1982	8	27	56	282	-	322	394	1 699

1 000 t

Produits finis et finals et demi-produits pour tubes <i>Prodotti finiti e terminali e semilavorati per tubi</i>						
Flacherzeugnisse / Flat-rolled products / Produits plats / Prodotti piatti					Σ (3 - 8)	Σ (1 + 2 + 14)
Warmbreitband (°) <i>C coils (°)</i> Larges bandes à chaud (°) <i>Nastri larghi a caldo (°)</i>	Bandstahl, warmgewalzt <i>Hot-rolled hoop and strip</i> Feuillards laminés à chaud <i>Nastri, laminati a caldo</i>	Bleche > 3 mm (°) <i>Plate and sheet &gt; 3 mm (°)</i> Tôles > 3 mm (°) <i>Lamiere &gt; 3 mm (°)</i>	Bleche / Sheets / Tôles <i>Lamiere &lt; 3 mm (°)</i>			
			Σ	Σ Weiterverarbeitete Erzeugnisse (°) <i>Final products (°)</i> Produits finals (°) <i>Prodotti terminali (°)</i>		
9	10	11	12	13	14	15

## Italia

1952-1959

:	:	:	:	:	:	:	:
201	481	830	1 498	410	6 371	7 721	1960
246	517	1 030	1 633	488	7 496	9 218	1961
320	558	1 452	1 884	523	8 739	10 298	1962
451	671	1 358	2 358	664	9 747	11 339	1963
420	617	1 111	2 135	611	8 478	9 870	1964
584	761	1 106	2 284	633	8 634	10 165	1965
786	794	1 401	2 583	704	10 111	11 771	1966
1 058	790	1 606	2 879	771	11 814	13 584	1967
1 359	881	1 705	2 979	769	13 087	14 988	1968
1 703	969	1 894	3 441	907	14 539	16 465	1969
1 971	997	1 895	3 608	1 081	15 206	17 026	1970
1 703	885	1 752	3 258	921	13 488	15 213	1971
2 166	1 048	1 712	3 777	981	14 817	16 412	1972
2 210	1 178	2 605	4 354	1 238	17 819	19 748	1973
2 129	1 195	2 814	4 468	1 290	18 273	20 324	1974
1 915	757	2 301	3 077	831	14 442	16 242	1975
2 733	895	2 401	4 452	1 207	17 983	20 051	1976
3 104	844	2 060	4 297	1 323	17 969	20 065	1977
2 581	837	1 946	4 152	1 308	17 029	18 783	1978
3 568	975	1 993	4 739	1 611	19 846	21 857	1979
3 753	903	2 204	4 811	1 701	21 245	23 299	1980
3 421	790	2 065	4 011	1 411	19 165	21 303	1981
3 593	632	1 843	3 991	1 426	18 855	20 827	1982

## Nederland

1952-1959

:	:	:	:	:	:	:	:
4	138	528	474	213	2 247	2 314	1960
1	135	480	469	196	2 188	2 266	1961
2	148	462	521	232	2 208	2 278	1962
16	155	443	549	228	2 278	2 341	1963
11	206	491	630	242	2 616	2 687	1964
4	182	506	591	222	2 501	2 558	1965
5	179	541	664	264	2 707	2 732	1966
4	166	494	648	262	2 613	2 640	1967
5	200	582	737	294	2 972	3 000	1968
11	227	701	883	342	3 451	3 483	1969
15	194	730	872	323	3 406	3 445	1970
17	175	656	877	333	3 203	3 269	1971
28	209	630	973	343	3 240	3 281	1972
53	218	700	1 082	390	3 550	3 613	1973
49	219	786	1 024	384	3 516	3 561	1974
78	164	655	754	325	2 964	3 016	1975
95	229	514	1 033	409	3 241	3 330	1976
109	177	561	921	381	3 134	3 221	1977
112	195	481	986	435	3 195	3 250	1978
170	240	394	945	433	3 085	3 161	1979
177	216	506	925	431	3 246	3 298	1980
239	187	403	843	456	2 913	2 942	1981
268	169	392	859	449	2 753	2 788	1982

1 000 t

	Walzstahlfertigerzeugnisse, weiterverarbeitete Erzeugnisse und Halbzeug für Röhren <i>Finished and final products and semis for tubes</i>							Σ
	Flüssigstahl für Stahlguß <i>Liquid steel for castings</i> Acier liquide pour moulage <i>Acciaio spillato per getti</i>	Blöcke <sup>(2)</sup> u. Halbzeug <sup>(3)</sup> <i>Ingots <sup>(2)</sup> and semis <sup>(3)</sup></i> Lingots <sup>(2)</sup> et demi-produits <sup>(3)</sup> <i>Lingotti <sup>(2)</sup> e semilavorati <sup>(3)</sup></i>	Oberbaumaterial <i>Railway track material</i> Matériel de voie <i>Materiale ferroviario</i>	Schwere Profile <sup>(4)</sup> <i>Heavy sections <sup>(4)</sup></i> Profils lourds <sup>(4)</sup> <i>Profilati pesanti <sup>(4)</sup></i>	Halbzeug für Röhren <i>Semis for tubes</i> Demi-produits pour tubes <i>Semilavorati per tubi</i>	Walzdraht <i>Wire rods</i> Fil machine <i>Vergelle</i>	Stabstahl <sup>(5)</sup> <i>Merchant bars <sup>(5)</sup></i> Aciers marchands <sup>(5)</sup> <i>Laminati mercantili <sup>(5)</sup></i>	
	1	2	3	4	5	6	7	8
<b>UEBL/BLEU</b>								
1952-1959	:	:	:	:	:	:	:	:
1960	105	138	69	175	23	646	477	877
1961	119	164	90	232	5	661	761	1 094
1962	124	173	87	246	2	655	613	1 043
1963	106	155	63	253	15	710	665	1 129
1964	104	162	45	379	36	818	587	1 377
1965	109	112	64	277	57	807	535	1 199
1966	96	124	70	348	98	874	647	1 530
1967	80	108	67	334	71	876	603	1 345
1968	87	134	62	343	84	940	466	1 576
1969	105	286	67	491	95	937	600	2 052
1970	111	203	77	467	94	984	543	1 886
1971	100	121	67	375	82	917	720	2 153
1972	86	139	63	336	70	1 010	664	1 953
1973	75	171	75	345	64	990	759	2 157
1974	80	167	82	404	141	1 129	803	2 345
1975	72	146	68	177	120	617	684	1 286
1976	51	123	82	315	12	937	838	2 351
1977	37	263	80	312	4	798	671	1 838
1978	27	152	98	323	103	927	518	2 101
1979	21	146	114	309	62	934	660	2 183
1980	23	146	106	319	49	889	529	2 187
1981	16	206	91	270	126	848	447	1 990
1982	14	169	64	229	172	834	418	1 688
<b>United Kingdom</b>								
1952-1973	:	:	:	:	:	:	:	:
1974	546	1 309	236	1 299	434	1 920	3 830	9 212
1975	531	1 262	255	937	462	1 735	2 881	8 240
1976	489	1 137	163	1 108	383	1 849	2 796	8 920
1977	481	1 325	174	1 037	376	1 846	2 573	8 337
1978	462	1 587	206	1 262	347	1 849	2 518	8 601
1979	403	1 426	203	1 260	351	1 946	2 371	8 890
1980	374	977	133	932	266	1 263	1 913	6 272
1981	308	1 080	151	1 174	346	1 385	1 747	6 265
1982	342	954	145	1 084	241	1 283	1 658	6 651
<b>Ireland</b>								
1952-1973	:	:	:	:	:	:	:	:
1974	-	0	5	46	-	36	101	122
1975	-	0	6	29	-	18	47	79
1976	-	0	8	52	-	35	82	148
1977	-	2	5	56	-	21	60	126
1978	-	-	10	47	-	19	89	179
1979	-	-	9	62	-	32	122	214
1980	-	1	7	44	-	15	87	152
1981	-	1	10	55	-	22	92	170
1982	-	0	6	49	-	20	83	151
<b>Danmark</b>								
1952-1973	:	:	:	:	:	:	:	:
1974	32	0	5	131	-	119	405	876
1975	29	0	14	92	-	53	271	782
1976	26	11	11	110	-	83	341	888
1977	25	1	10	140	-	69	260	662
1978	15	1	9	113	-	77	293	665
1979	14	11	9	114	-	85	256	761
1980	13	27	9	77	-	62	241	777
1981	13	4	14	67	-	51	211	759
1982	11	1	12	69	-	49	290	848



1 000 t

Produits finis et finals et demi-produits pour tubes <i>Prodotti finiti e terminali e semilavorati per tubi</i>						
Flacherzeugnisse / Flat-rolled products / Produits plats / Prodotti piatti					Σ (3 - 8)	Σ (1 + 2 + 14)
Warmbreitband (°) <i>Coils (°)</i> Larges bandes à chaud (°) <i>Nastri larghi a caldo (°)</i>	Bandstahl, warmgewalzt <i>Hot-rolled hoop and strip</i> Feuillards laminés à chaud <i>Nastri, laminati a caldo</i>	Bleche ≥ 3 mm (°) <i>Plate and sheet ≥ 3 mm (°)</i> Tôles ≥ 3 mm (°) <i>Lamiere ≥ 3 mm (°)</i>	Bleche / Sheets / Tôles <i>Lamiere &lt; 3 mm (°)</i>			
			Σ	⊃ Weiterverarbeitete Erzeugnisse (°) <i>Final products (°)</i> Produits finals (°) <i>Prodotti terminali (°)</i>		
9	10	11	12	13	14	15

## UEBL/BLEU

UEBL/BLEU							1952-1959
:	:	:	:	:	:	:	1960
20	331	271	238	87	2 267	2 510	1961
16	334	371	349	124	2 843	3 127	1962
28	365	338	272	125	2 646	2 943	1963
25	387	343	348	141	2 835	3 096	1964
45	464	417	419	145	3 242	3 508	1965
35	439	393	312	126	2 939	3 160	1966
94	481	442	489	153	3 567	3 787	1967
187	433	273	432	167	3 296	3 484	1968
305	479	274	500	203	3 471	3 692	1969
469	568	308	681	248	4 242	4 633	1970
422	481	258	709	251	4 051	4 365	1971
416	555	282	885	261	4 314	4 535	1972
421	567	232	713	369	4 096	4 321	1973
493	560	284	810	401	4 390	4 636	1974
515	626	302	882	376	4 904	5 151	1975
131	351	117	673	342	2 952	3 170	1976
426	425	549	940	449	4 535	4 709	1977
467	378	215	772	463	3 703	4 003	1978
779	365	111	847	497	4 070	4 249	1979
893	398	183	696	512	4 262	4 429	1980
698	342	256	879	589	4 079	4 248	1981
801	259	215	708	601	3 772	3 994	1982
727	233	163	559	547	3 405	3 588	

## United Kingdom

United Kingdom							1952-1973
:	:	:	:	:	:	:	1974
963	1 234	2 428	4 487	2 047	16 931	18 786	1975
914	1 052	2 501	3 655	1 557	14 510	16 303	1976
1 231	1 233	1 929	4 452	2 058	15 219	16 845	1977
1 211	1 142	1 904	4 013	1 879	14 343	16 149	1978
1 247	1 133	1 705	4 446	2 091	14 783	16 832	1979
1 410	1 081	1 751	4 562	2 253	15 021	16 850	1980
1 162	516	1 368	3 167	1 577	10 779	12 130	1981
1 200	397	1 260	3 359	1 707	11 068	12 456	1982
1 437	357	1 311	3 490	1 869	11 062	12 358	

## Ireland

Ireland							1952-1973
:	:	:	:	:	:	:	1974
0	3	51	58	19	310	310	1975
0	2	30	46	21	179	179	1976
0	4	36	107	36	325	325	1977
0	4	37	85	48	268	270	1978
-	5	53	121	60	344	344	1979
-	11	63	140	69	439	439	1980
8	8	42	94	50	305	306	1981
12	6	56	93	54	349	350	1982
9	7	45	90	54	309	309	

## Danmark

Danmark							1952-1973
:	:	:	:	:	:	:	1974
0	22	425	393	169	1 536	1 568	1975
0	22	459	269	109	1 212	1 241	1976
0	29	407	427	174	1 433	1 470	1977
0	21	279	347	147	1 141	1 167	1978
0	24	235	390	178	1 157	1 173	1979
25	26	244	450	190	1 225	1 250	1980
0	21	301	436	193	1 166	1 206	1981
59	21	254	412	194	1 102	1 119	1982
75	24	263	471	213	1 268	1 280	

1 000 t

	Walzstahlfertigerzeugnisse, weiterverarbeitete Erzeugnisse und Halbzeug für Röhren <i>Finished and final products and semis for tubes</i>							Σ
	Flüssigstahl für Stahlguß <i>Liquid steel for castings</i> Acier liquide pour moulage <i>Acciaio spillato per getti</i>	Blöcke (1) u. Halbzeug (2) <i>Ingots (1) and semis (2)</i> Lingots (1) et demi-produits (2) <i>Lingotti (1) e semilavorati (2)</i>	Oberbaumaterial <i>Railway track material</i> Matériel de voie <i>Materiale ferroviario</i>	Schwere Profile (4) <i>Heavy sections (4)</i> Profils lourds (4) <i>Profiliati pesanti (4)</i>	Halbzeug für Röhren <i>Semis for tubes</i> Demi-produits pour tubes <i>Semilavorati per tubi</i>	Walzdraht <i>Wire rods</i> Fil machine <i>Vergelle</i>	Stabstahl (5) <i>Merchant bars (5)</i> Aciers marchands (5) <i>Laminati mercantili (5)</i>	
	1	2	3	4	5	6	7	8
	EUR (a)							
1952-1959	:	:	:	:	:	:	:	:
1960	1 301	4 345	1 201	3 193	1 980	4 709	10 841	19 315
1961	1 433	4 848	1 060	3 508	1 973	4 725	11 514	19 726
1962	1 374	4 443	1 007	3 433	1 825	4 659	11 689	21 446
1963	1 238	4 343	992	3 431	1 769	4 900	11 896	22 231
1964	1 292	4 757	938	3 848	1 983	5 603	12 633	24 454
1965	1 285	4 823	844	3 800	1 985	5 693	12 154	24 176
1966	1 206	4 713	791	3 825	1 941	5 746	12 511	26 027
1967	1 207	4 795	854	3 789	2 062	6 014	12 656	26 241
1968	1 369	5 268	771	4 175	2 212	6 497	14 088	30 725
1969	1 540	6 037	829	5 005	2 403	7 103	16 659	36 931
1970	1 588	6 056	946	5 169	2 471	7 540	16 287	37 280
1971	1 524	5 395	896	4 441	2 072	7 195	14 695	35 816
1972	1 332	5 416	869	4 729	2 036	7 952	14 924	38 963
1973	1 381	6 013	899	4 913	2 406	8 385	16 946	42 972
1974	2 058	8 219	1 127	6 113	3 596	10 726	19 967	52 561
1975	2 045	7 190	1 181	4 820	3 321	8 314	17 283	42 832
1976	1 789	7 182	1 089	5 681	2 976	9 935	18 560	51 189
1977	1 651	7 295	1 021	5 113	2 848	9 577	17 626	48 235
1978	1 574	6 775	1 061	5 712	3 506	10 096	16 337	47 517
1979	1 568	7 566	1 188	5 658	3 642	10 910	17 177	51 816
1980	1 575	6 455	1 016	5 607	3 601	10 206	17 797	48 325
1981	1 421	6 399	984	5 521	4 408	9 836	15 492	46 136
1982	1 340	6 067	919	4 977	3 768	9 207	14 346	45 090

(1) Massen- und Edeltähle.  
Berechnungsmethode: Erzeugung + Einfuhren - Ausfuhren ± Bestandsveränderungen bei den Werkzeugen und Händlern.

Für Blöcke, Halbzeug und Warmbreitband: Inlandslieferungen der Werke + Gesamteinfuhren abzüglich der Bezüge der Werke zum Weiterauswalzen.

(2) Blöcke für Röhre, zum Schmieden und für andere Verwendungszwecke, ausgenommen zum Weiterauswalzen.

(3) Halbzeug zum Schmieden und für andere Verwendungszwecke, ausgenommen zum Weiterauswalzen.

(4) Spundwandstahl, Breitflanschträger, andere Träger, Profile und U-Profile von 80 mm und mehr, Zoresisen.

(5) Einschließlich Betonstahl.

(6) Fertigerzeugnisse.

(7) Warm- und kaltgewalzt.

(8) Warm- und kaltgewalzt; bei der Berechnung wurden die Ein- und Ausfuhren an weiterverarbeiteten Erzeugnissen als Feinbleche betrachtet.

(9) Weißblech, sonstige verzinkte Bleche, Weißband, Feinstblech und Feinstband, verzinkte, verbleite und sonstige überzogene Bleche, Transformatoren- und Dynamobleche.

(a) EUR 6: 1960-1973.

(1) Ordinary, high-grade and special steels.

Method of calculation: Production + imports - exports ± fluctuations of stock held at steelworks and by dealers.

For ingots, semis and coils: Deliveries from steelworks to the domestic market + total imports, less quantities received by steelworks for re-rolling.

(2) Ingots for tubes, forging and other purposes, excluding re-rolling.

(3) Semi-finished products for forging and other purposes, excluding re-rolling.

(4) Sheet piling, broad-flanged beams and other joints, U-sections and other of 80 mm and over, Zores steel.

(5) Including concrete reinforcing bars.

(6) Finished products.

(7) Hot and cold-rolled products.

(8) Hot and cold-rolled; for calculation purposes, imports and exports of final products are considered as sheet.

(9) Tinplate of all kinds, blackplate, galvanized, lead-coated and other coated plate, electrical sheet and plate.

(a) EUR 6: 1960-1973.

1 000 t

Produits finis et finals et demi-produits pour tubes <i>Prodotti finiti e terminali e semilavorati per tubi</i>						
Flacherzeugnisse / Flat-rolled products / Produits plats / Prodotti piatti					Σ (3 - 8)	Σ (1 + 2 + 14)
Warmbreitband (6) Coils (7) Larges bandes à chaud (8) Nastri larghi a caldo (9)	Bandstahl, wärmegewalzt Hot-rolled hoop and strip Feuillards laminés à chaud Nastri laminati a caldo	Bleche > 3 mm (7) Plate and sheet > 3 mm (7) Tôles > 3 mm (7) Lamiere > 3 mm (7)	Bleche / Sheets / Tôles Lamiere < 3 mm (6)			
			Σ	⊃ Weiterverarbeitete Erzeugnisse (9) Final products (9) Prodotti finali (9) Prodotti terminali (9)		
9	10	11	12	13	14	15

EUR (a)

1952-1959

671	4 202	6 111	7 869	2 085	41 059	46 705	1960
704	4 005	6 473	8 055	2 277	42 506	48 787	1961
963	4 137	6 890	8 989	2 497	44 059	49 876	1962
1 112	4 228	6 520	9 960	2 652	45 169	50 800	1963
1 257	4 840	7 360	10 531	2 892	49 459	55 508	1964
1 399	4 733	7 151	10 433	2 881	48 646	54 754	1965
1 741	4 964	7 474	11 406	3 296	50 841	56 760	1966
2 348	4 674	7 528	11 253	3 380	51 616	57 618	1967
3 191	5 388	8 856	12 755	3 602	58 468	65 105	1968
4 347	6 192	10 241	15 505	4 420	68 930	76 507	1969
4 704	5 839	10 505	15 571	4 760	69 693	77 337	1970
4 470	5 507	9 869	15 425	4 743	65 115	72 034	1971
5 622	6 077	9 903	16 799	5 291	69 473	76 221	1972
6 428	6 361	11 140	18 467	5 459	76 521	83 915	1973
7 726	7 696	14 194	22 192	7 561	94 090	104 367	1974
5 711	5 368	13 432	17 667	5 930	77 751	86 986	1975
8 491	6 699	12 460	23 008	7 917	89 430	98 401	1976
8 325	6 068	11 405	21 961	7 692	84 420	93 366	1977
8 503	6 063	10 570	21 899	8 034	84 229	92 578	1978
10 329	6 448	11 145	23 350	8 904	90 391	99 525	1979
9 636	5 404	11 110	21 670	8 775	86 552	94 586	1980
9 744	4 615	10 704	20 773	8 695	82 377	90 197	1981
9 847	4 166	9 759	20 715	8 993	78 307	85 714	1982

(1) Aciers ordinaires et fins et spéciaux.  
Méthode de calcul: Production + importations - exportations ± variations des stocks dans les usines et chez les négociants.

Pour les lingots, demi-produits et coils: Livraisons des usines sur le marché national + solde des importations totales et des réceptions des usines pour relaminage.

(2) Lingots pour tubes, pour forge et autres usages, sauf pour relaminage.

(3) Demi-produits pour forge et autres usages, sauf pour relaminage.

(4) Palplanches, poutrelles à larges ailes, autres poutrelles, profilés et U de 80 mm et plus et Zores.

(5) Y compris fers à béton.

(6) Produits finis.

(7) Laminées à chaud et à froid.

(8) Laminées à chaud et à froid; en considérant aussi dans le calcul, les importations et les exportations de produits finis, comme des tôles fines.

(9) Fer-blanc et tôles étamées, fer noir, tôles galvanisées, plombées et autrement revêtues, tôles magnétiques.

(a) EUR 6: 1960-1973.

(1) Acciaio comune ed acciai fini e speciali.

Metodo di calcolo: Produzione + importazioni - esportazioni ± variazioni di stocks presso gli stabilimenti e presso i commercianti.

Per i lingotti, semilavorati e coils: Consegne degli stabilimenti sul mercato nazionale + saldo delle importazioni totali ed arrivi degli stabilimenti per la rilaminazione.

(2) Lingotti per tubi, per fucina e per altre utilizzazioni, esclusa la rilaminazione.

(3) Semilavorati per fucina e per consumazioni diverse, esclusa la rilaminazione.

(4) Palancole, travi ad ali larghe, altre travi, profilati e ferri a U, da 80 mm e più e Zores.

(5) Ivi compresi tondi per cemento armato.

(6) Prodotti finiti.

(7) Lamine a caldo ed a freddo.

(8) Lamine a caldo ed a freddo; considerando anche nel calcolo le importazioni e le esportazioni di prodotti terminali, come lamiera fini.

(9) Banda ed altre lamiera stagnate, banda nera, lamiera zincate, piombate ed altrimenti rivestite, lamierini magnetici.

(a) EUR 6: 1960-1973.

(<sup>1</sup>) Erzeugung (Strangguß-Halbzeug in Normalguß-Blockgewicht umgerechnet) + Schrottverbrauch in den Walzwerken + Einfuhr – Ausfuhr ± Lagerbewegung bei den Werken und Händlern. Die ein- und ausgeführten Mengen und die Lagerbewegung werden ab 1971 mit folgenden Einsetzungszahlen (für Massenstahl) auf Rohblockgewicht umgerechnet (die bis 1970 benutzten Koeffizienten sind in Klammern gesetzt):

EGKS-Erzeugnisse:

Rohblöcke: 1,00; Halbzeug: 1,17; Warmbreitband: 1,20 (1,23); Bandstahl, warm gewalzt: 1,25 (1,23); Oberbaumaterial: 1,38 (1,30); Groß- und Mittelbleche: 1,35 (1,42); Feinbleche und Breitflachstahl: 1,31 (1,36); übrige EGKS-Erzeugnisse: 1,27.

Nicht-EGKS-Erzeugnisse:

Gezogener Draht: 1,30 (1,27); Kaltband und Blankstahl: 1,36; Stahlrohre, geschweißt: 1,35 (1,47); nahtlos: 1,47; Schmiedestücke: 1,26 (1,23). Erzeugnisse aus Edelstahl werden mit entsprechend höheren Koeffizienten hochgerechnet.

(<sup>1</sup>) Production (continuously cast semi-finished products are converted to normal ingot weight) + scrap consumption in the rolling mills + import – exports ± variations in stocks (at works and stockholders). Tonnes imported and exported and variations in stocks were converted into ingot equivalent since 1971 by the following coefficients (for ordinary steel) (the coefficients used up to 1970 have been put in parentheses):

ECSC products:

Ingots: 1,00; semi-finished products: 1,17; coils: 1,20 (1,23); strip, hot rolled: 1,25 (1,23); railway track material: 1,38 (1,30); medium and heavy plate: 1,35 (1,42); sheet and universal plates: 1,31 (1,36); other ECSC products: 1,27.

Non-ECSC products:

Drawn wire: 1,30 (1,27); cold reduced strip and bright steel bars: 1,36; steel tubes, welded: 1,35 (1,47); seamless: 1,47; forgings: 1,26 (1,23). Special steel products have been converted by appropriately increased coefficients.

(<sup>1</sup>) Production (demi-produits de coulée continue convertis en lingots de coulée normale) + consommation de ferraille dans les laminoirs + importations – exportations ± variations des stocks (stocks en usines sid. et chez les négociants). On a converti en équivalent lingot les tonnages importés et exportés et les variations des stocks en utilisant pour les produits en acier courant les coefficients suivants à partir de 1971 (les coefficients utilisés jusqu'à 1970 ont été mis entre parenthèses):

Produits CECA:

Lingots: 1,00; Demi-produits: 1,17; Coils: 1,20 (1,23); Feuillards à chaud: 1,25 (1,23); Matériel de voie: 1,38 (1,30); Tôles fortes et moyennes: 1,35 (1,42); Tôles fines et larges plats: 1,31 (1,36); Autres produits CECA: 1,27.

Produits non-CECA:

Fil tréfilé: 1,30 (1,27); Feuillards à froid et barres étirées: 1,36; Tubes d'aciers soudés: 1,35 (1,47); sans soudure: 1,47; Pièces forgées: 1,26 (1,23). Les produits en aciers fins et spéciaux ont été convertis à l'aide de coefficients majorés.


(<sup>1</sup>) Produzione (semiprodotti di colata continua convertiti in lingotti di colata normale) + consumo di rottame nei laminatoi + importazioni – esportazioni ± variazione delle scorte presso gli stabilimenti e presso i commercianti. Sono stati convertiti in equivalente di acciaio grezzo i quantitativi importati ed esportati e le variazioni delle scorte utilizzando per i prodotti di acciaio comune i coefficienti seguenti, a partire del 1971 (i coefficienti utilizzati fino al 1970 figurano fra parentesi):

Prodotti CECA:

Lingotti: 1,00; Semiprodotti: 1,17; Coils: 1,20 (1,23); Nastri e caldo: 1,25 (1,23); Materiale per binari: 1,38 (1,30); Lamiera spesse e medie: 1,35 (1,42); Lamiera sottili e larghi piatti: 1,31 (1,36); Altri prodotti CECA: 1,27.

Prodotti non CECA:

Fili trafilati: 1,30 (1,27); Nastri laminati a freddo e prodotti stirati: 1,36; Tubi d'acciaio saldati: 1,35 (1,47); Non saldati: 1,47; Prodotti forgiati: 1,26 (1,23); I prodotti in acciai fini e speciali sono stati convertiti per mezzo di coefficienti aumentati.



**SCHAUBILDER**  
**GRAPHS**  
**GRAPHIQUES**  
**GRAFICI**



Bruttoinlandsprodukt und  
sichtbarer Stahlverbrauch

1

Produit intérieur brut et  
consommation apparente d'acier

Gross domestic product and  
apparent steel consumption

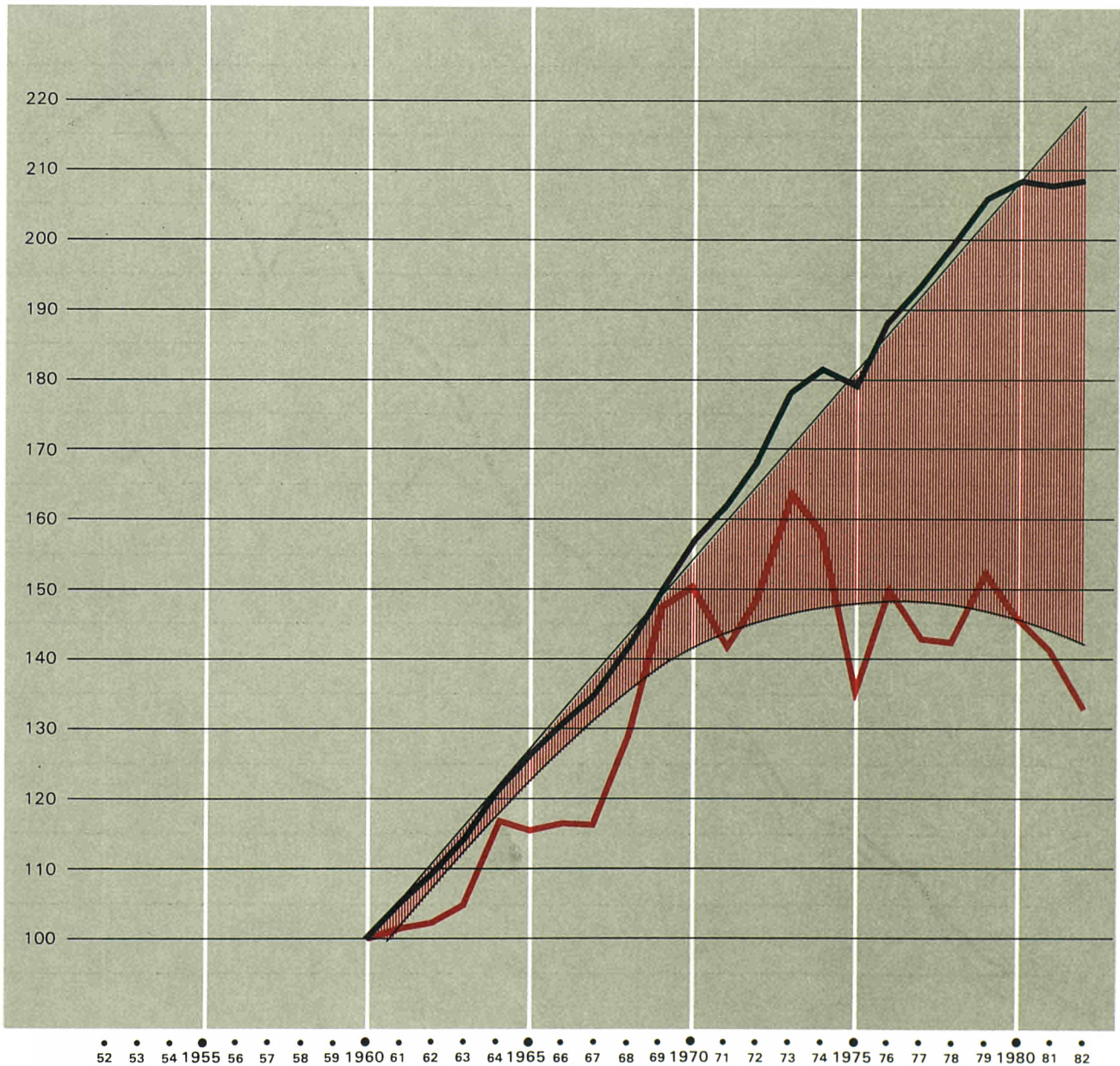
Prodotto interno lordo e  
consumo apparente d'acciaio

— Volumenindizes  
— Volume indices  
— Indices de volume  
— Indice di volume

— Sichtbarer Stahlverbrauch  
— Apparent steel consumption  
— Consommation apparente d'acier  
— Consumo apparente d'acciaio

EUR 9

1960 = 100

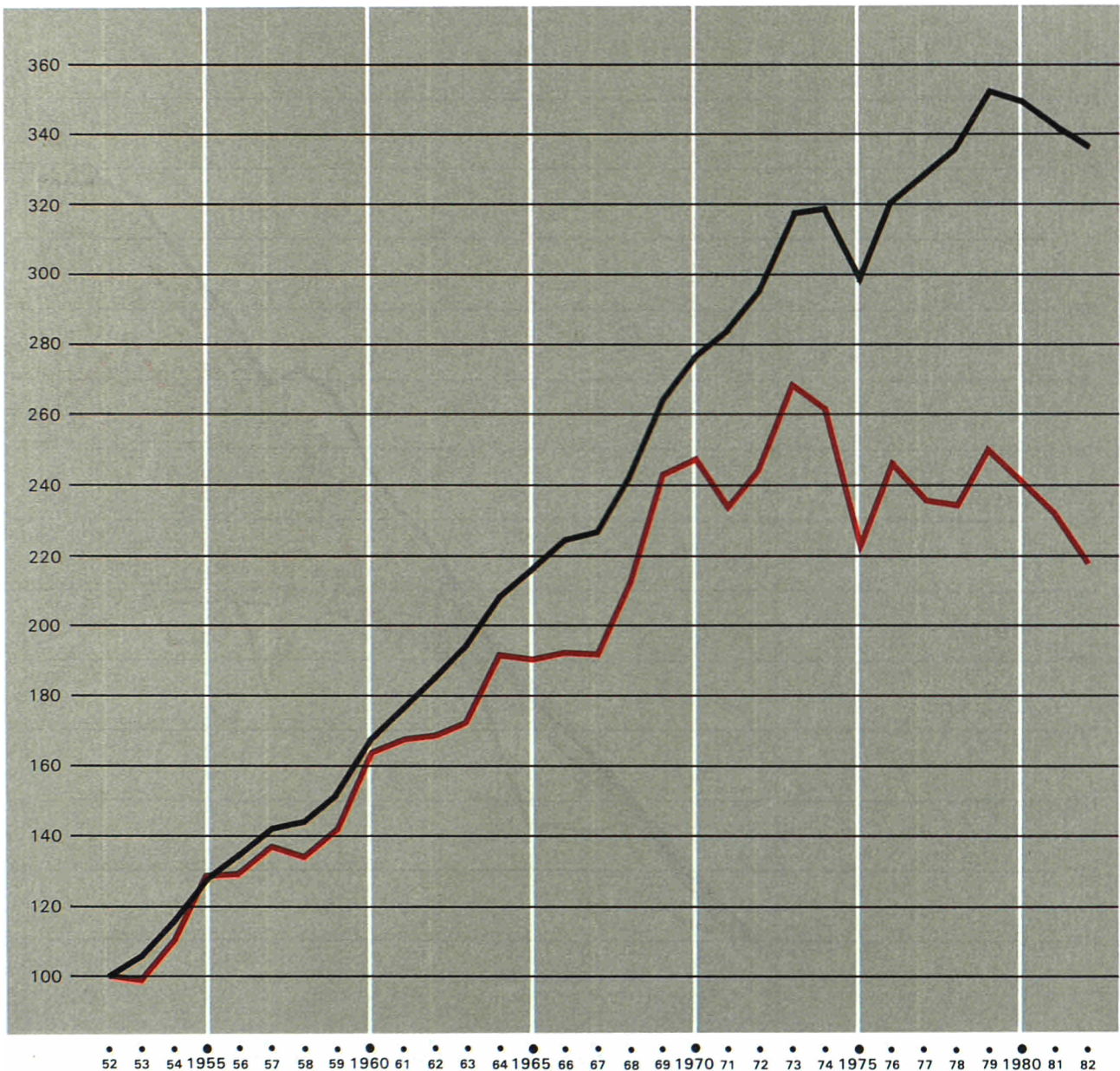


Industrielle Produktion  
 Industrial production  
 Production industrielle

Sichtbarer Stahlverbrauch  
 Apparent steel consumption  
 Consommation apparente d'acier  
 Consumo apparente d'acciaio

EUR 9

1952 = 100





Rohstahlerzeugung und  
sichtbarer Stahlverbrauch

3

Production d'acier brut et  
consommation apparente d'acier

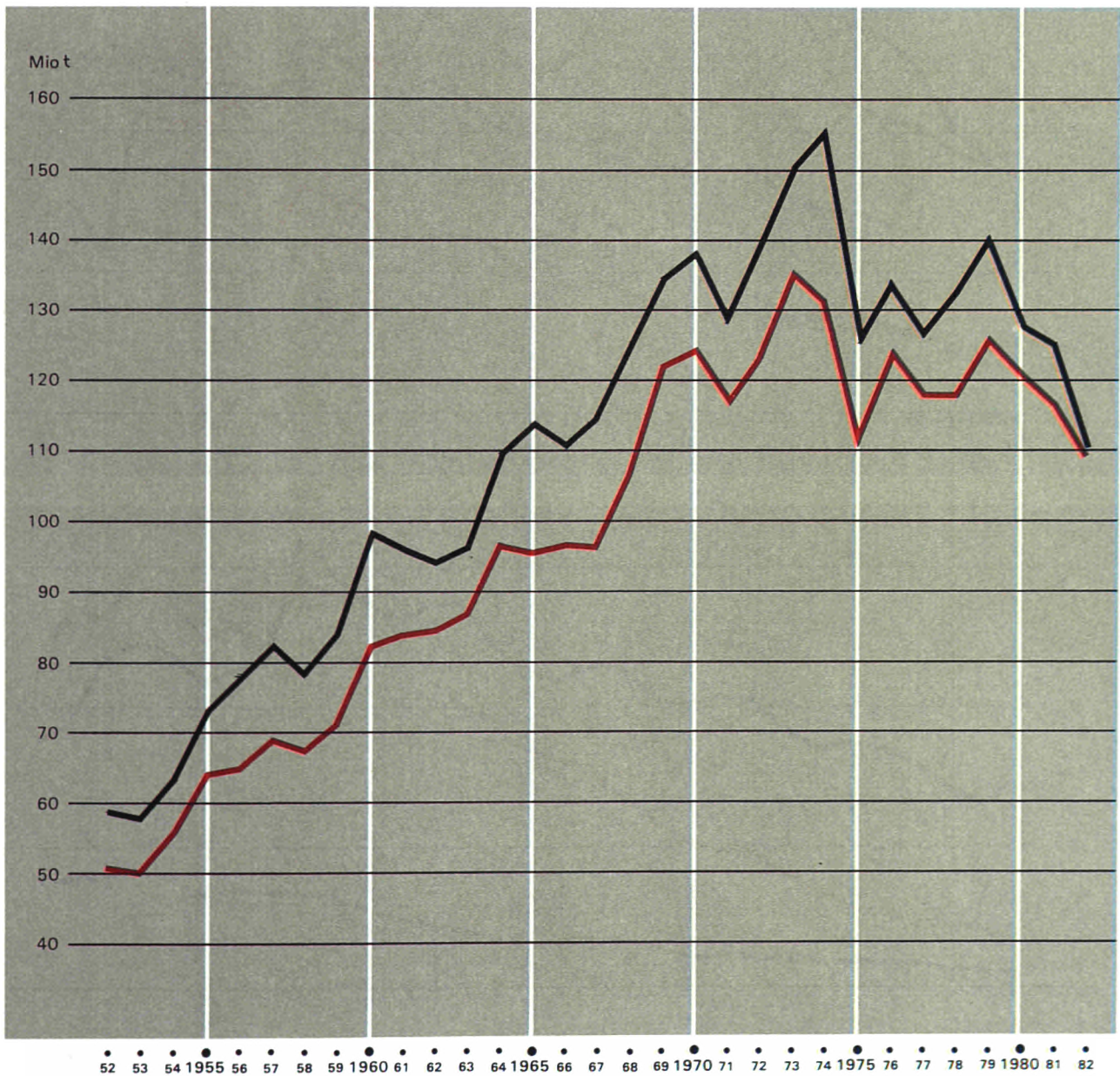
Crude steel production and  
apparent steel consumption

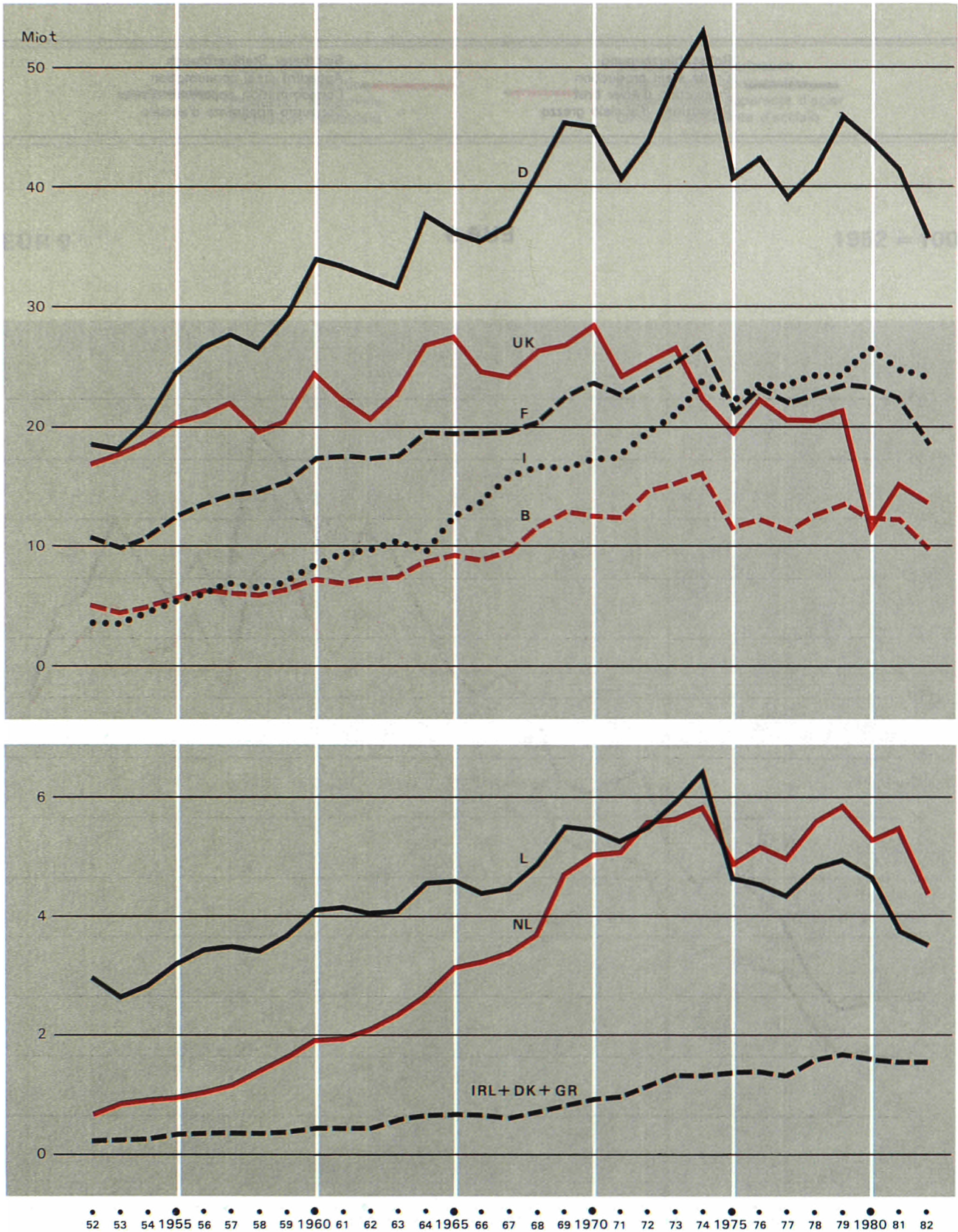
Produzione d'acciaio grezzo e  
consumo apparente d'acciaio

Rohstahlerzeugung  
 Crude steel production  
 Production d'acier brut  
 Produzione d'acciaio grezzo

Sichtbarer Stahlverbrauch  
 Apparent steel consumption  
 Consommation apparente d'acier  
 Consumo apparente d'acciaio

EUR 9





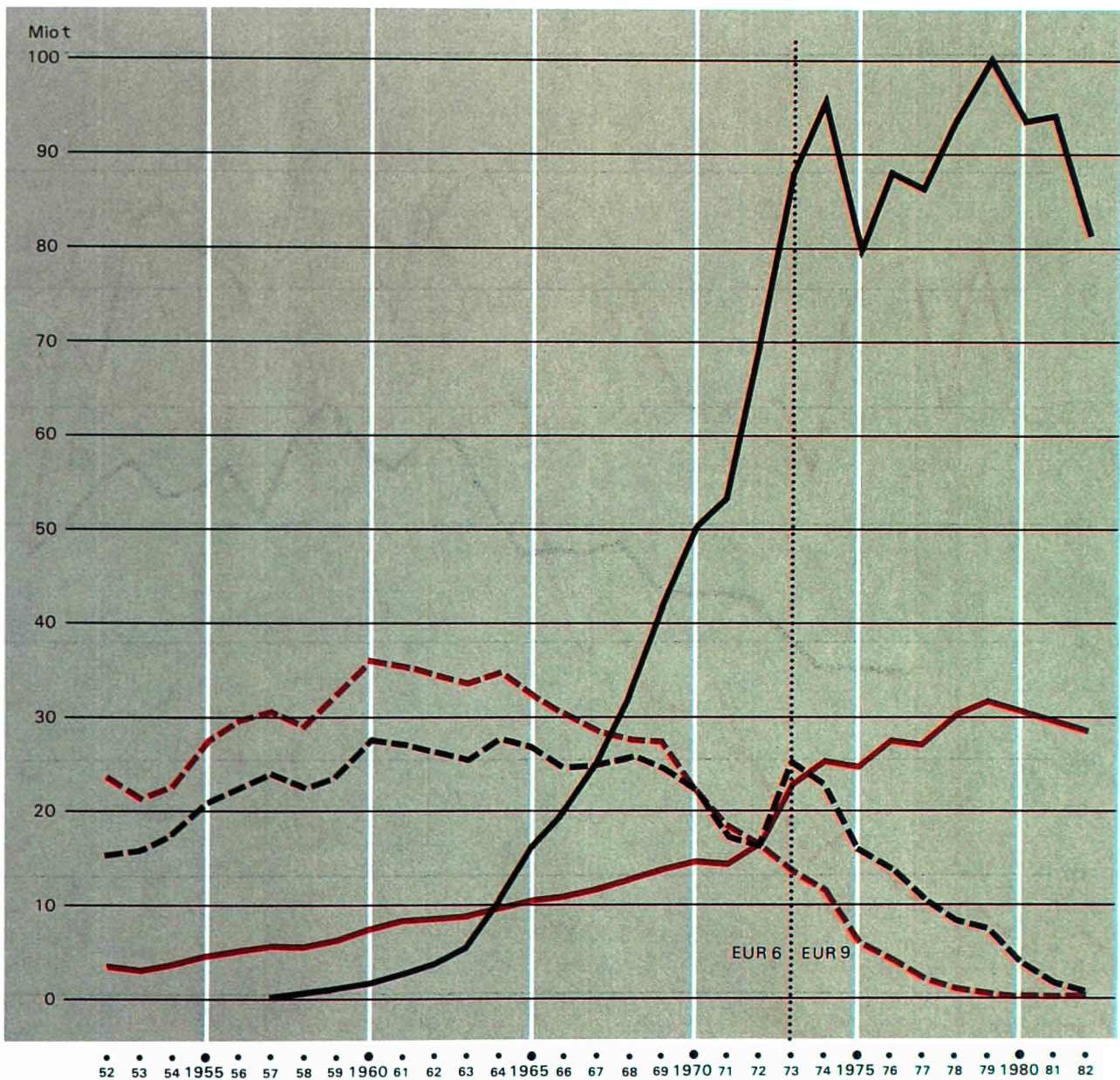
Rohstahlerzeugung nach Verfahren

5

Production d'acier brut par procédé

Crude steel production by process

Produzione d'acciaio grezzo per processo



Stahlverbrauch pro Kopf der Bevölkerung  
(EGKS- und Nicht-EGKS-Stahl)

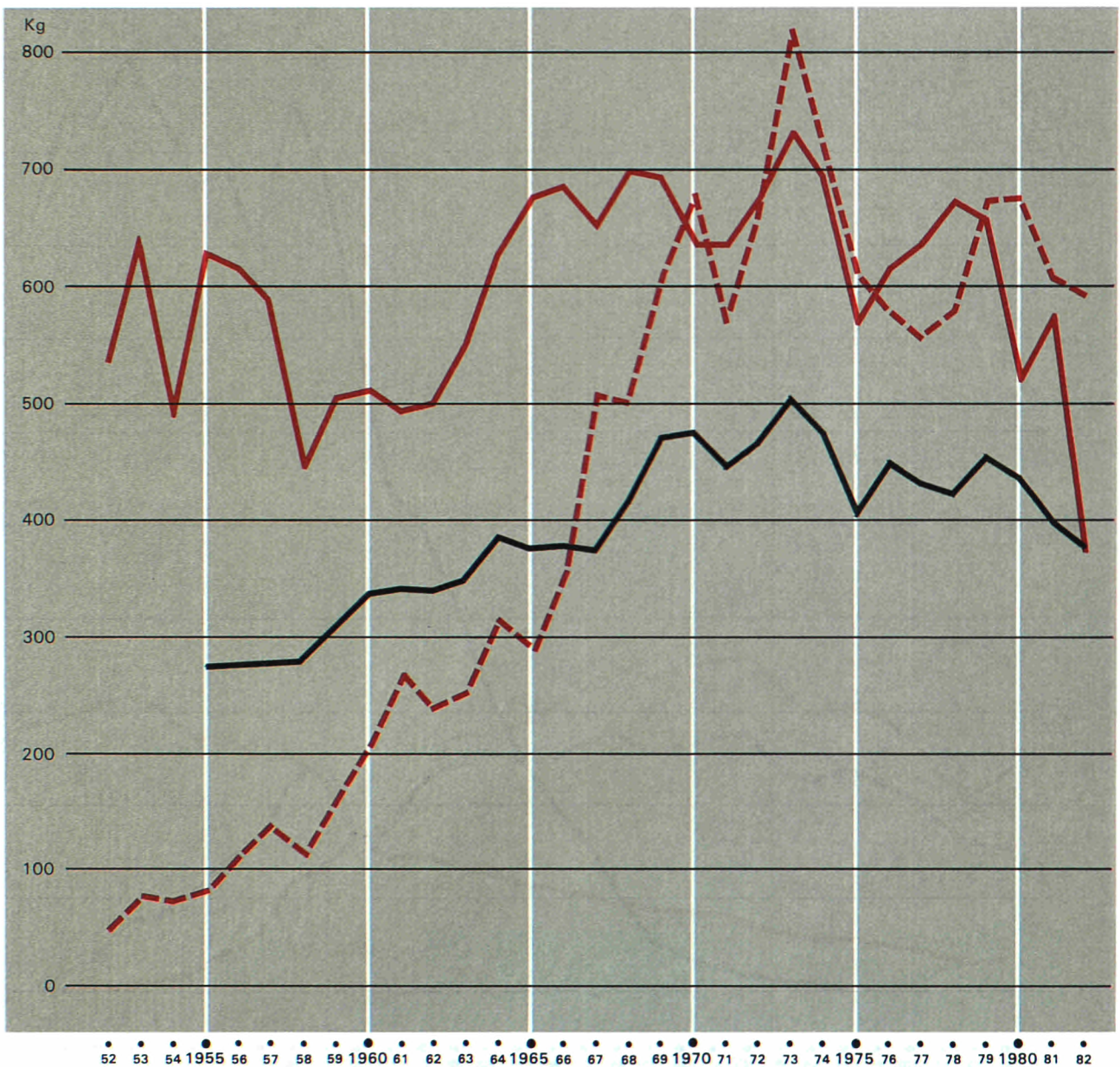
6

Consommation d'acier par habitant  
(acier CECA et non CECA)

Steel consumption per capita  
(ECSC and non-ECSC steel)

Consumo d'acciaio per abitante  
(acciaio CECA e non CECA)

EUR 9  
 (1981, 1982: EUR 10)
     
  USA
     
  Japan  
 Japon  
 Giappone



Rohstahlerzeugung insgesamt  
⊃ Edelstahl

7

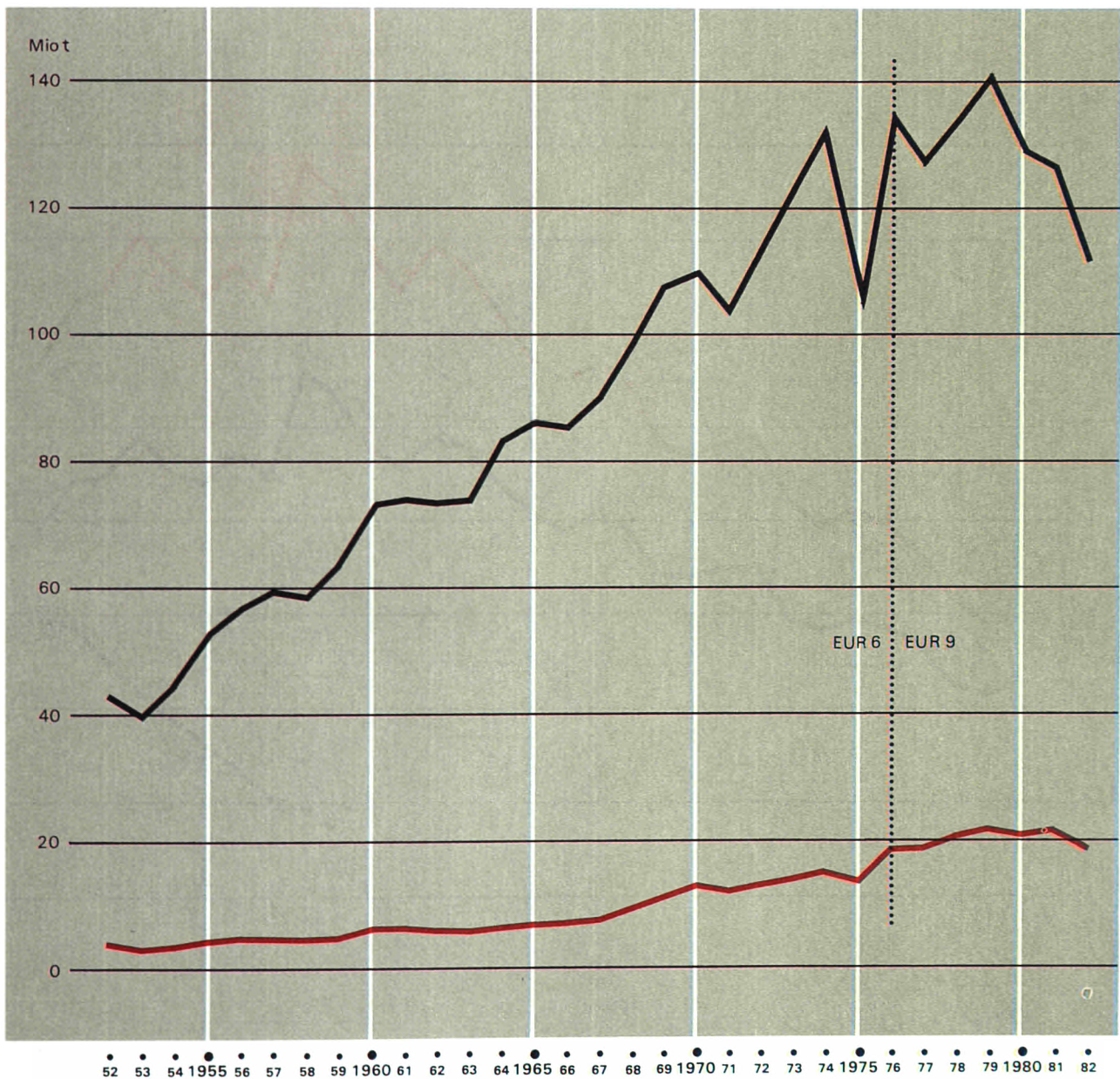
Production totale d'acier brut  
⊃ aciers spéciaux

Total crude steel production  
⊃ special steels

Produzione totale d'acciaio grezzo  
⊃ acciai speciali

— Rohstahl  
Crude steel  
Acier brut  
Acciaio grezzo

— Edelstahl  
Special steels  
Aciers spéciaux  
Acciai speciali



Erzeugung von Roheisen und Rohstahl  
 ⊃ Strangguss

8

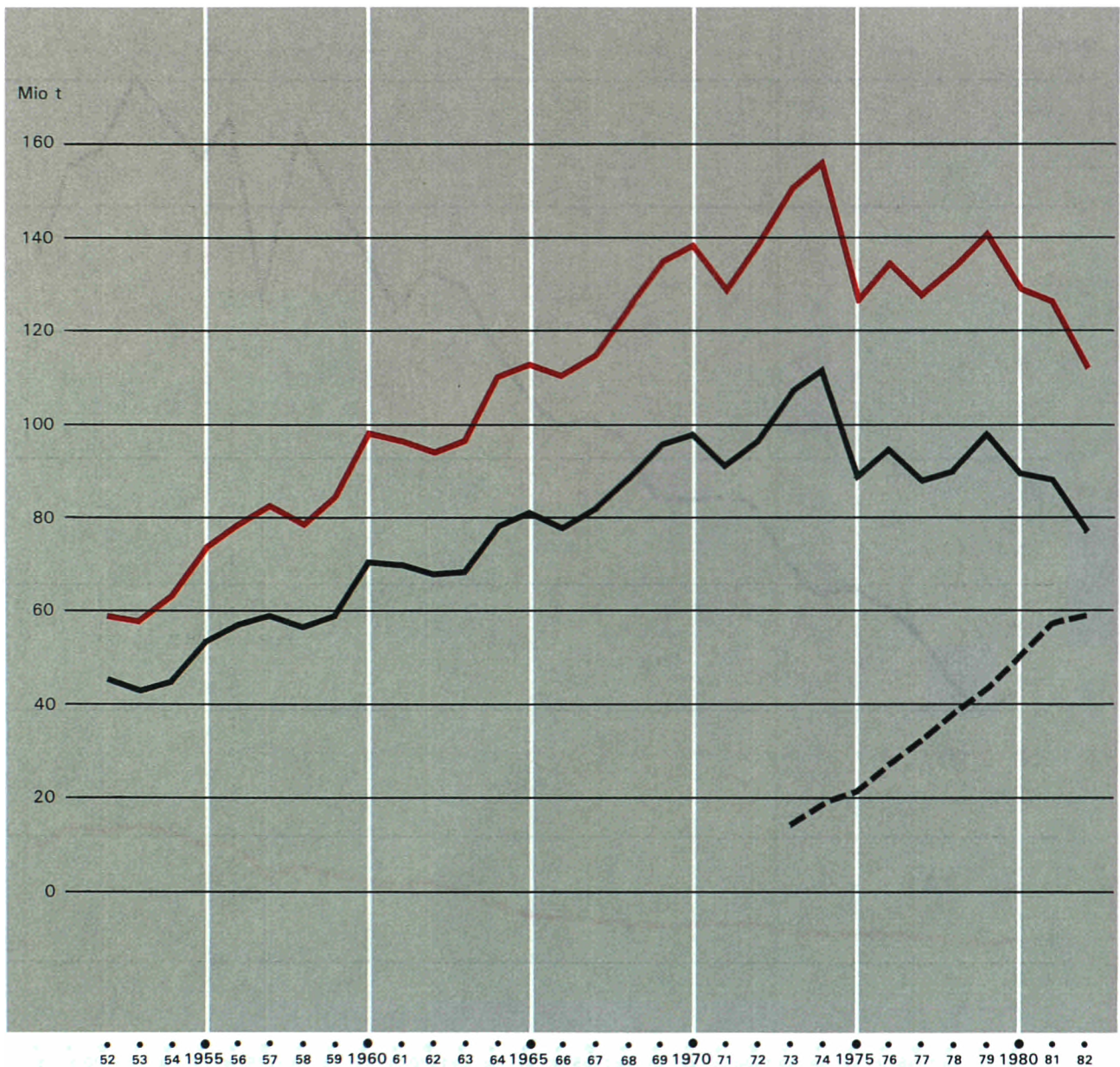
Production de fonte et d'acier brut  
 ⊃ coulée continue

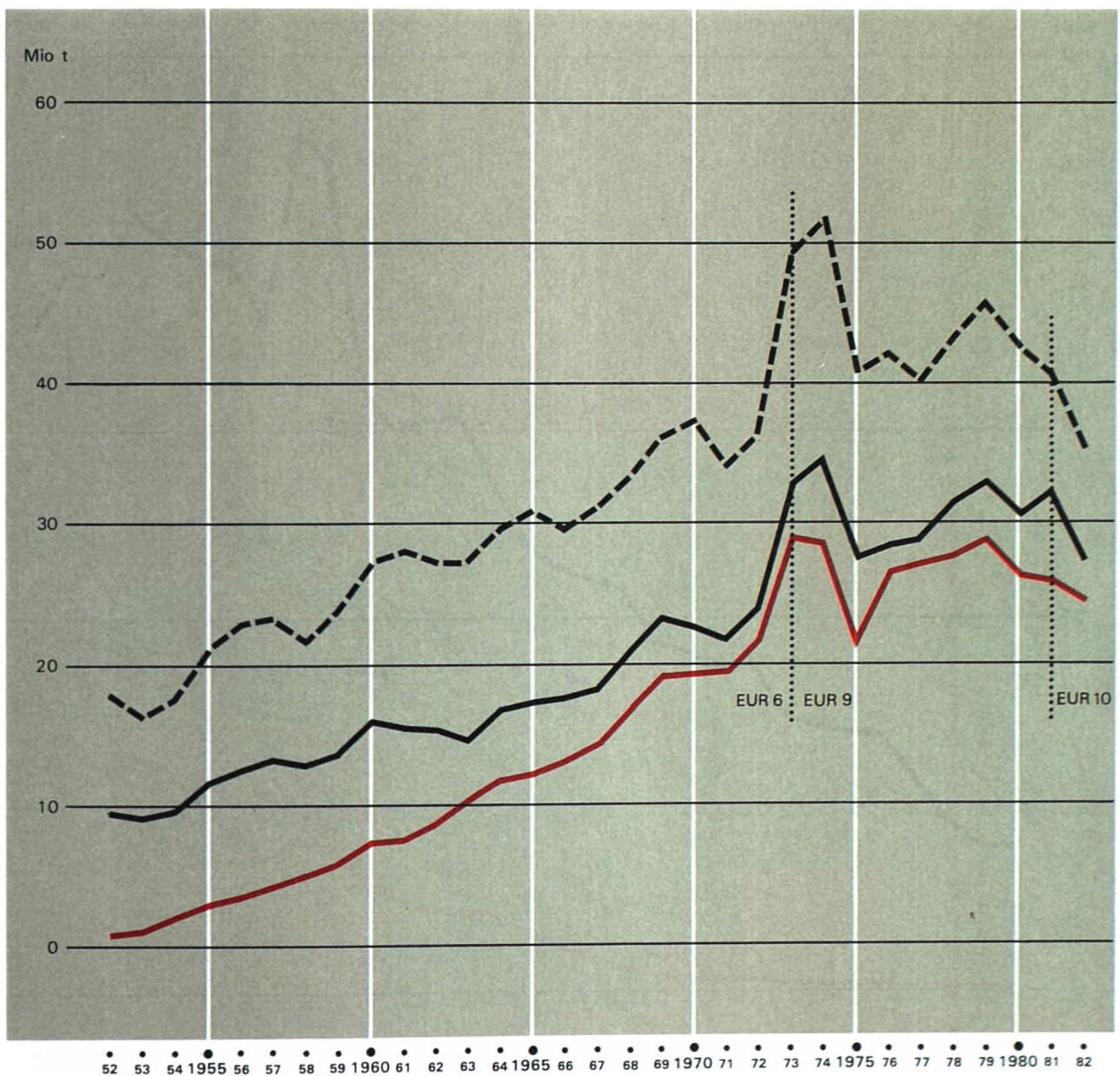
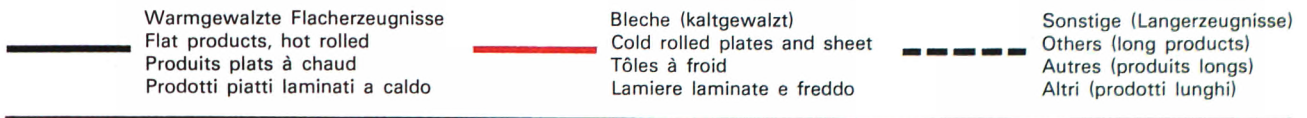
Production of pig iron and crude steel  
 ⊃ continuously cast

Produzione di ghisa e acciaio grezzo  
 ⊃ colata continua

<p>— Roheisen Pig iron Fonte Ghisa</p>	<p>— Rohstahl Crude steel Acier brut Acciaio grezzo</p>	<p>--- Strangguss Continuously cast Coulée continue Colata continua</p>
--	---	---

EUR 10





Erzeugung von Warmbreitband  
und Blechen

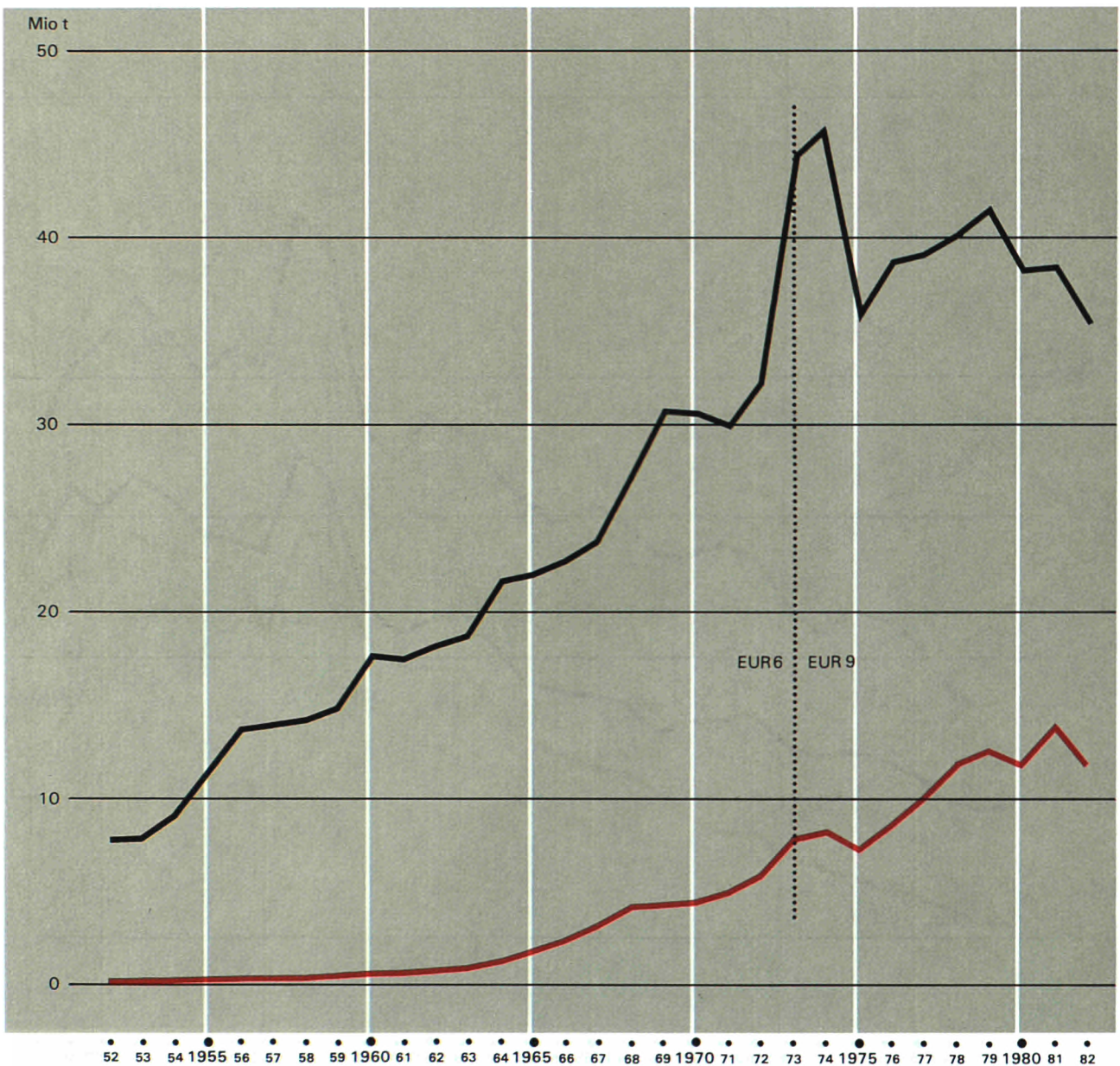
10

Production of hot rolled  
coils and plates

Production de larges bandes à  
chaud et de tôles

Produzione di coils a caldo  
e di lamiera

<p>— Bleche (warm u. kalt, nicht überzogen) Plates (hot and cold, not coated) Tôles (à chaud et à froid, non revêtues) Lamiere (a caldo e a freddo, non rivestite)</p>	<p>— Warmbreitband Hot rolled coils Larges bandes à chaud Coils a caldo</p>
--	---





Erzeugung von Stabstahl  
 ⊃ Betonstahl

11

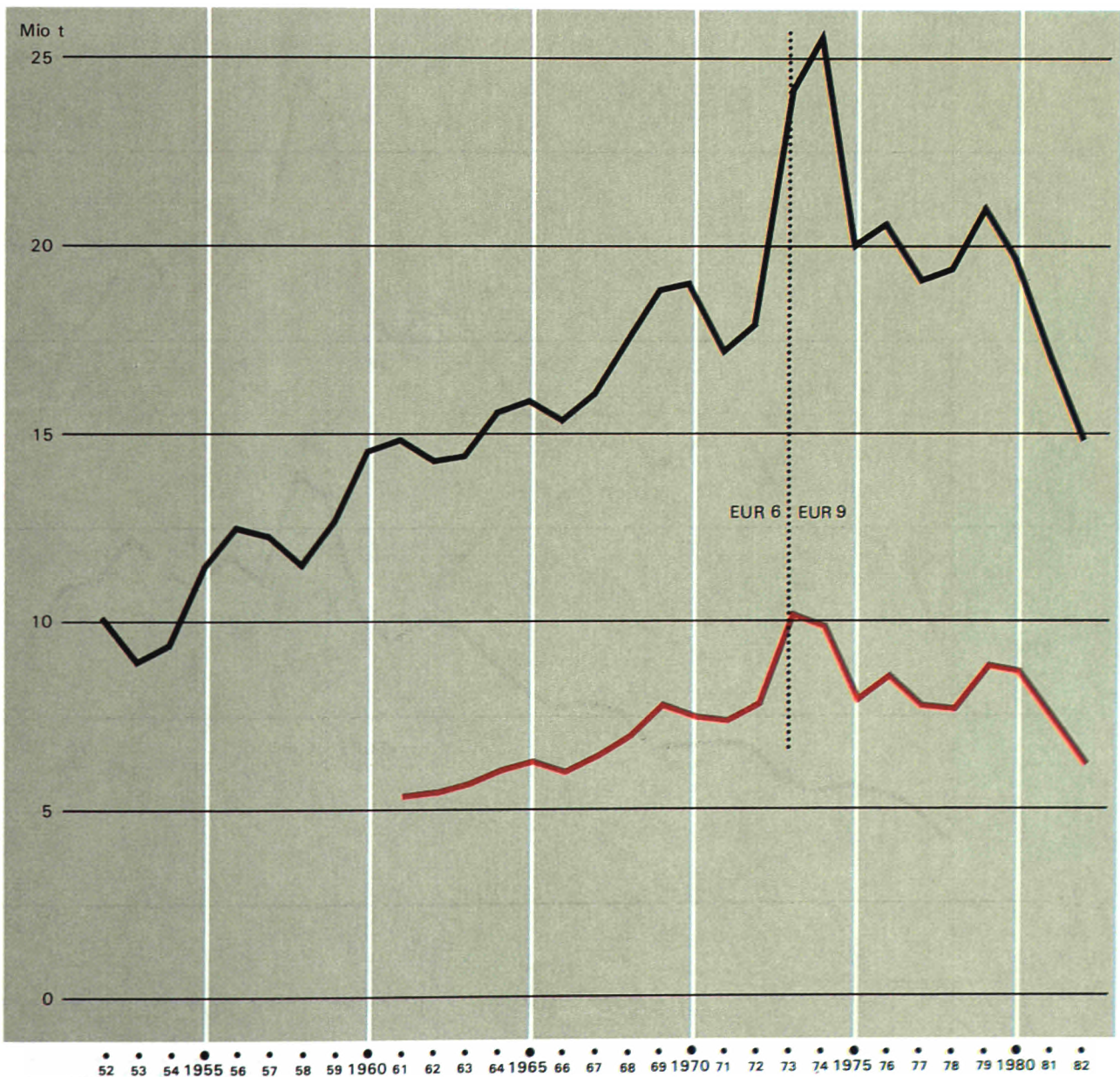
Production d'aciers marchands  
 ⊃ Ronds à béton

Production of merchant bars  
 ⊃ Concrete reinforcing bars

Produzione di acciai mercantili  
 ⊃ Tondi per cemento

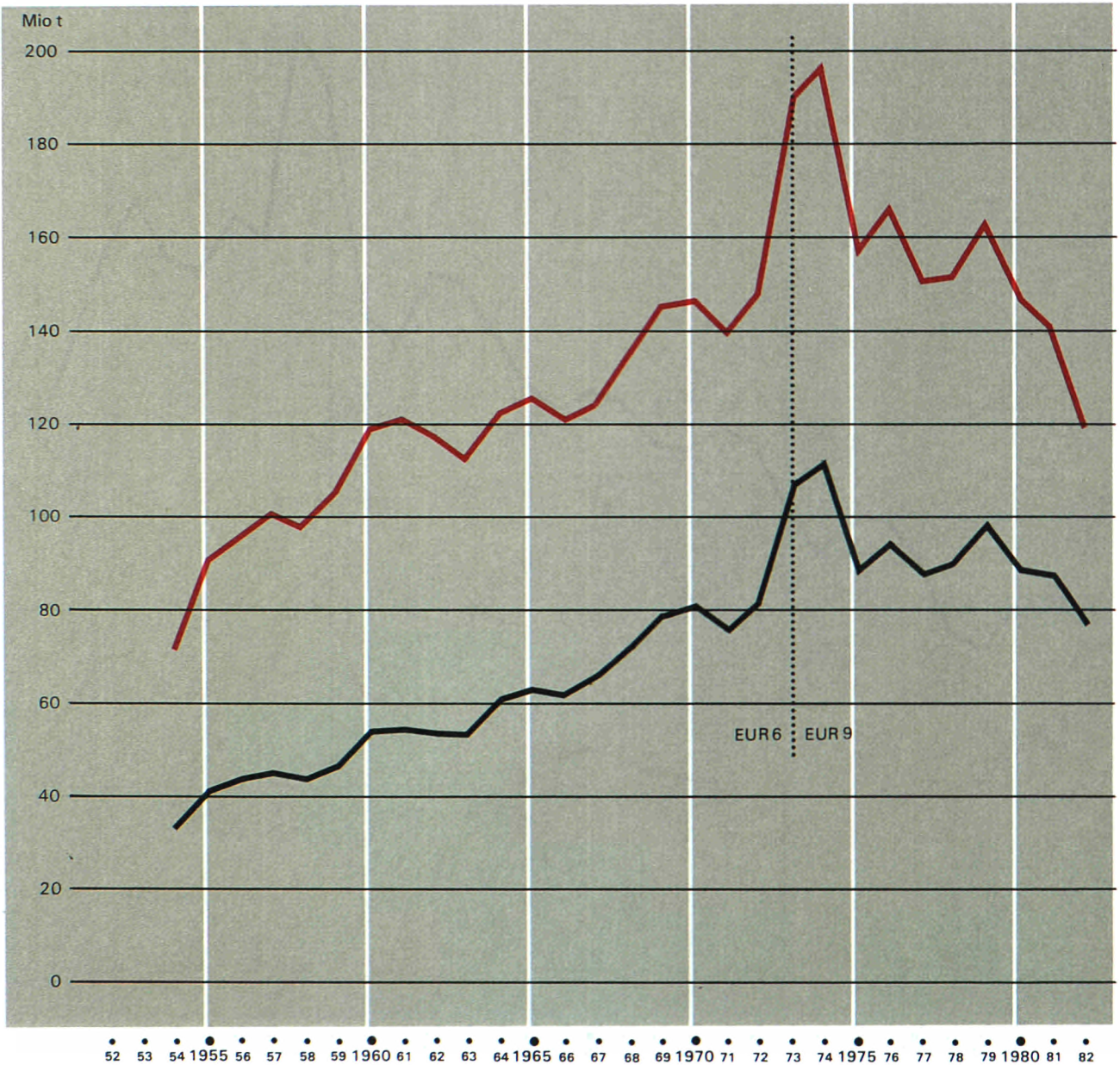
Stabstahl  
 Merchant bars  
 Aciers marchands  
 Acciai mercantili

Betonstahl  
 Concrete reinforcing bars  
 Ronds à béton  
 Tondi per cemento

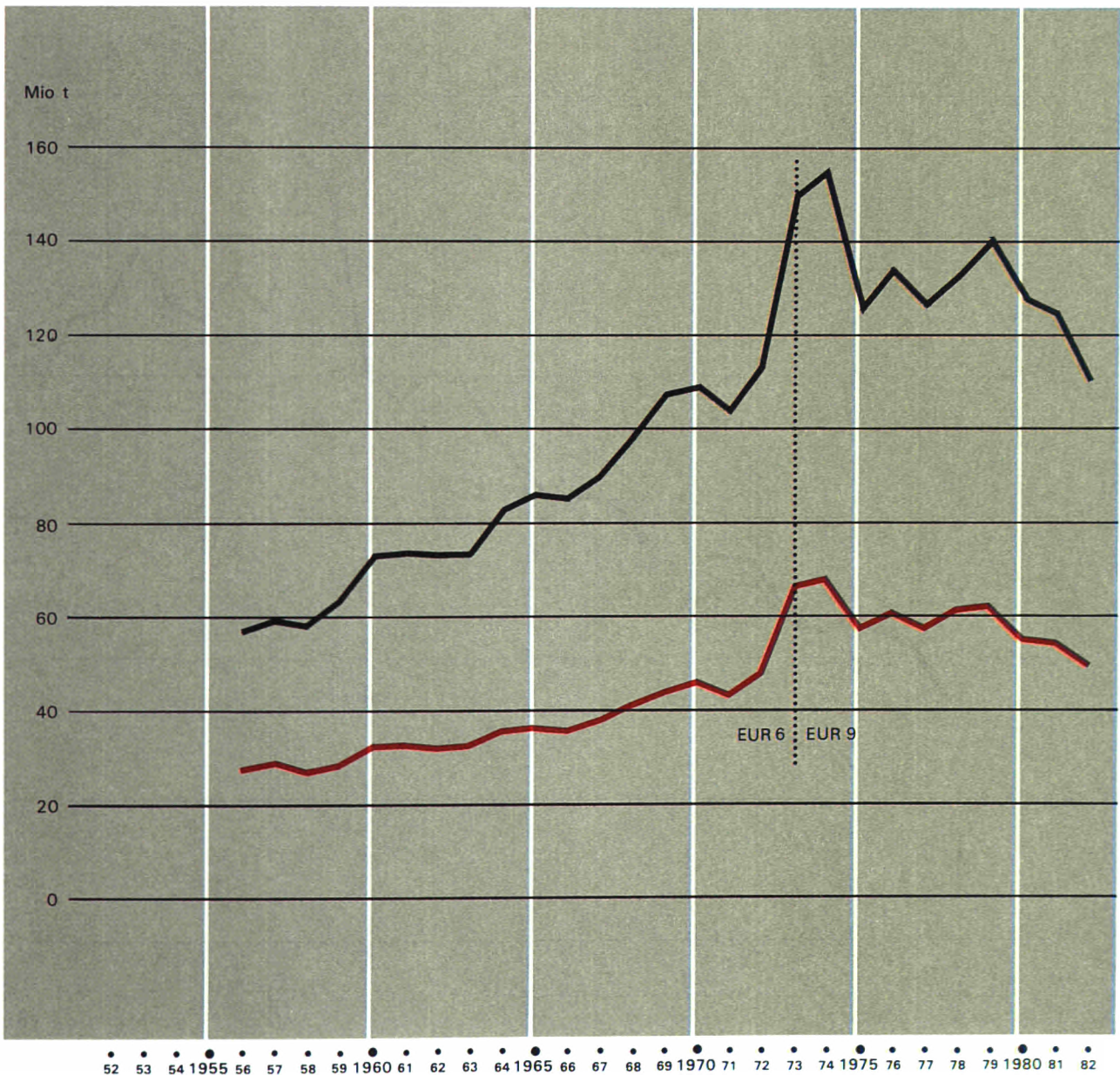


— Roheisen  
Pig iron  
Fonte  
Ghisa

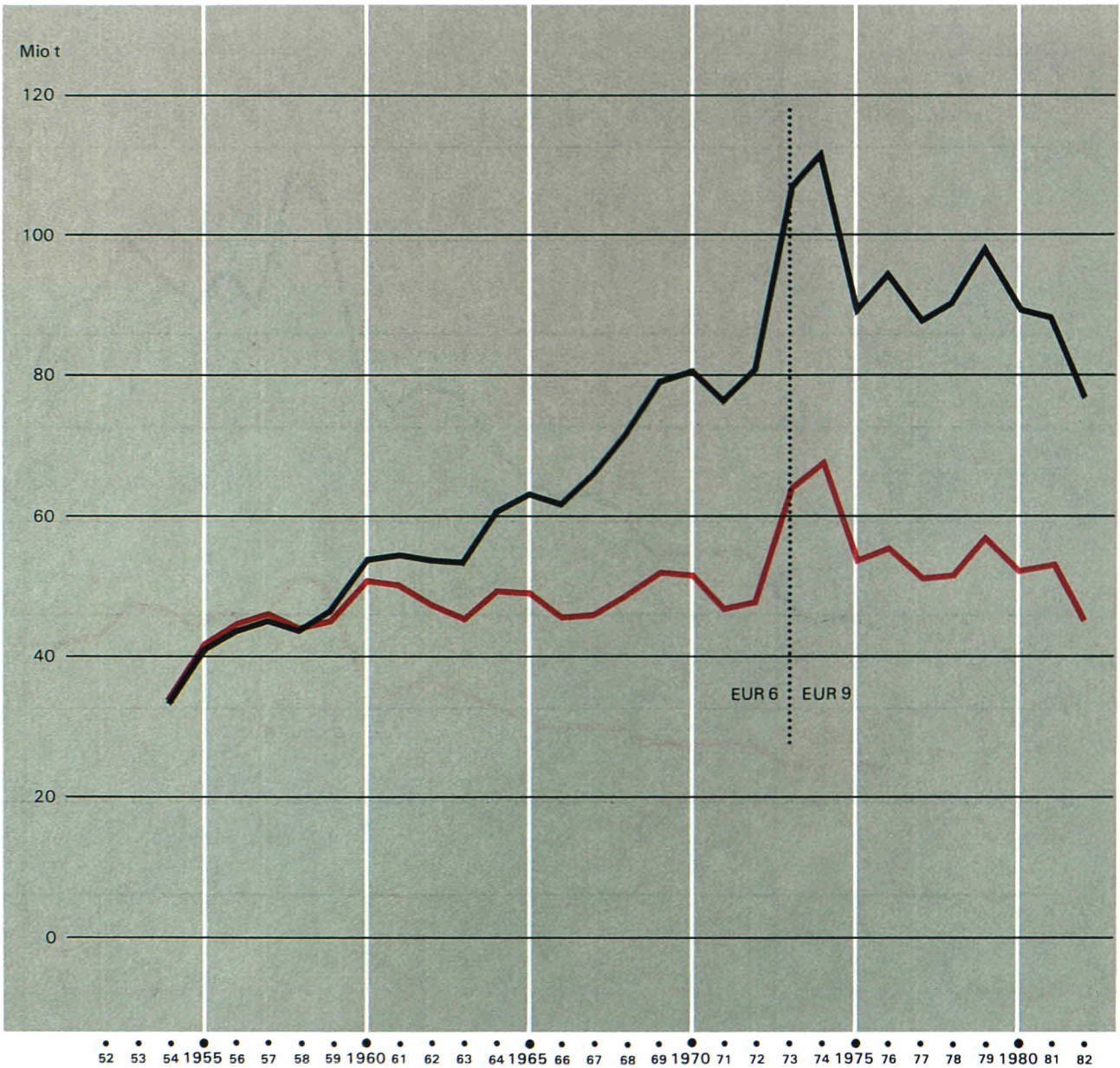
— Eisenerz  
Iron ore  
Minerai de fer  
Minerale di ferro



<p>— Rohstahl Crude steel Acier brut Acciaio grezzo</p>	<p>— Schrott Scrap Ferraille Rottame</p>
---	--



—	Roheisen Pig iron Fonte Ghisa	—	Koks Coke Fonte Coke
---	--	---	-------------------------------



Verbrauch von festen und flüssigen Brennstoffen je Tonne Rohstahlerzeugung

15

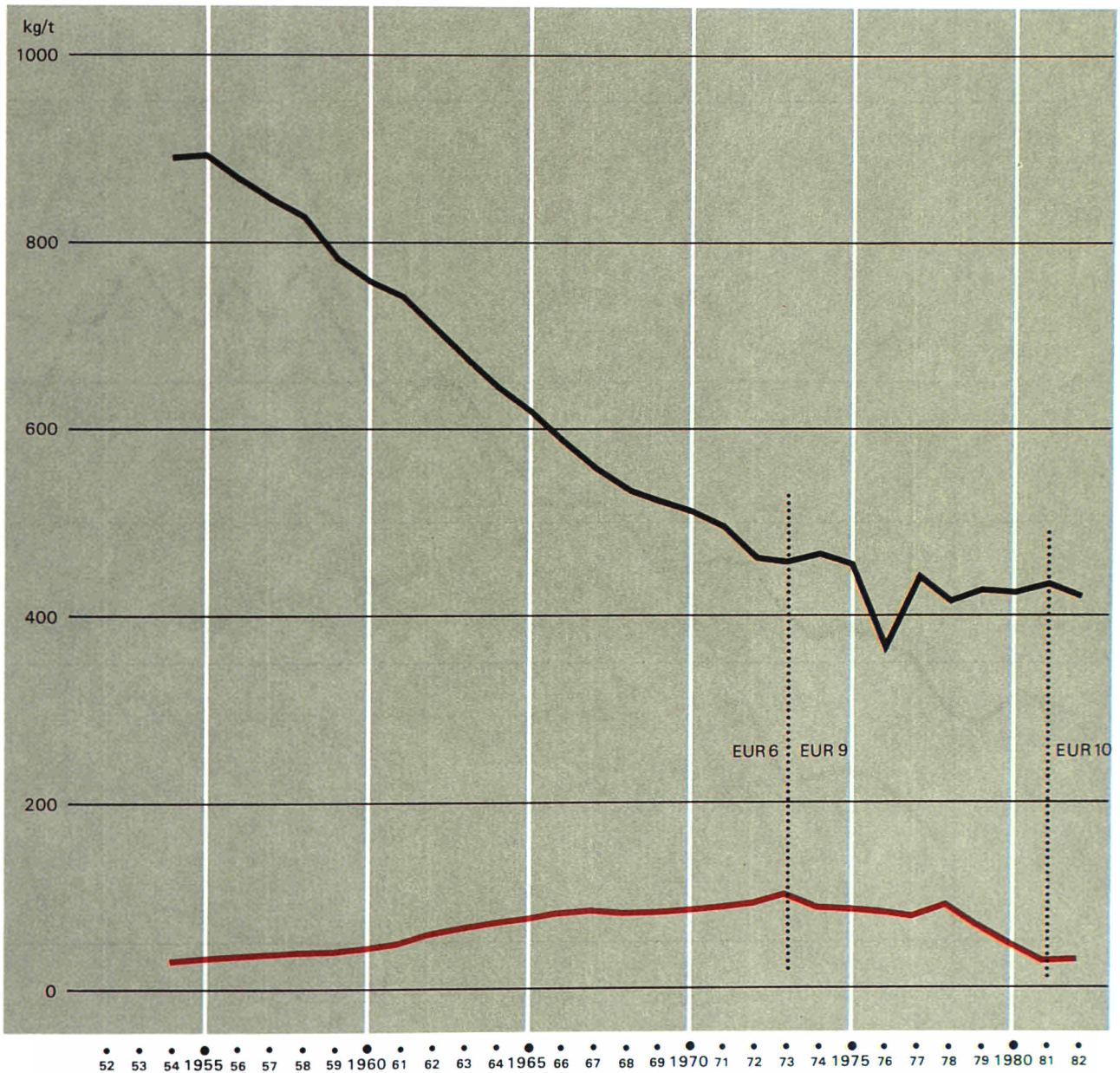
Consommation de combustibles solides et liquides par tonne d'acier brut produit

Consumption of solid and liquid fuels per ton of crude steel production

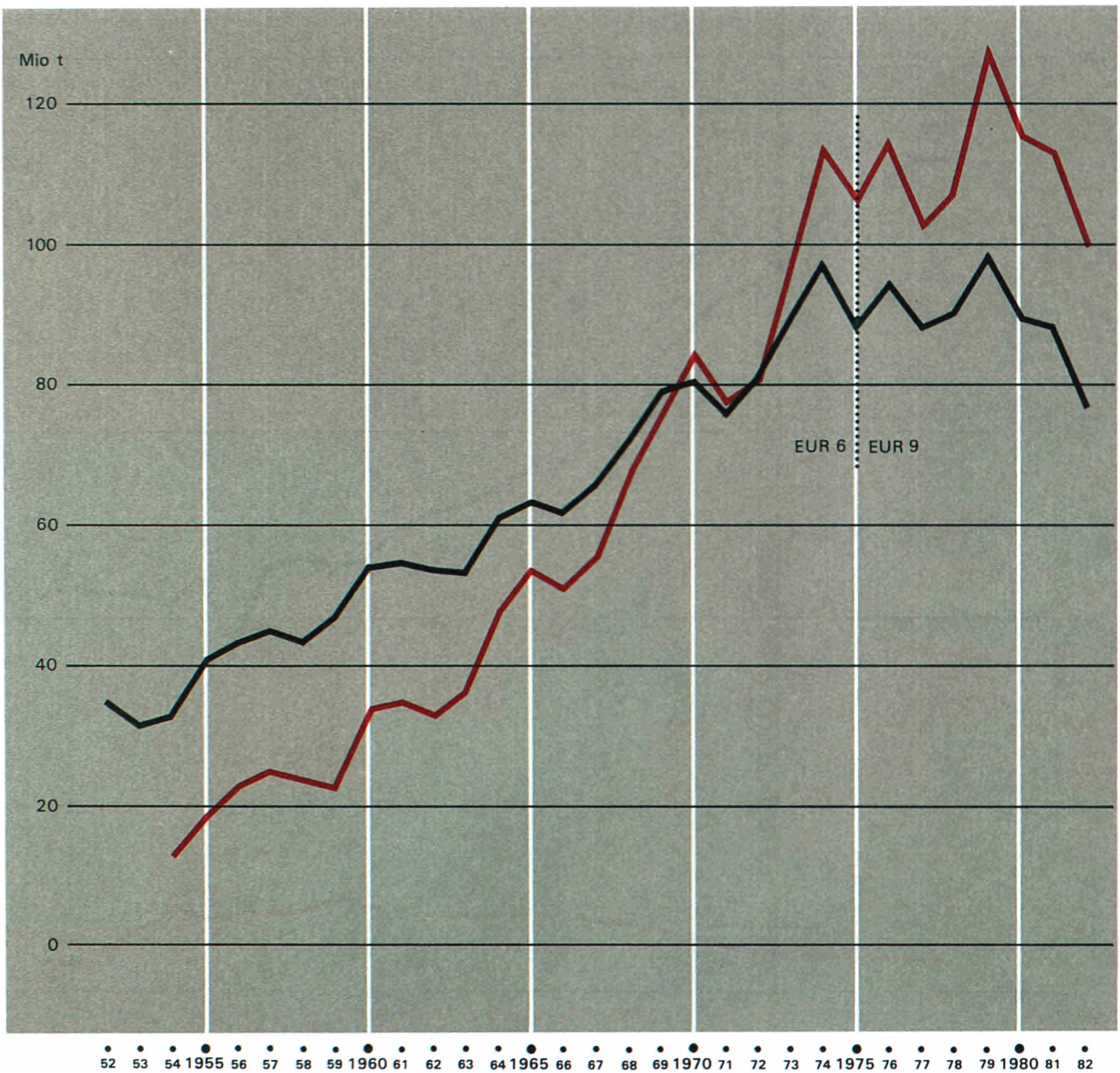
Consumo di combustibili solidi e liquidi per tonnellata di acciaio grezzo prodotta

Feste Brennstoffe  
 Solid fuels  
 Combustibles solides  
 Combustibili solidi

Flüssige Brennstoffe  
 Liquid fuels  
 Combustibles liquides  
 Combustibili liquidi

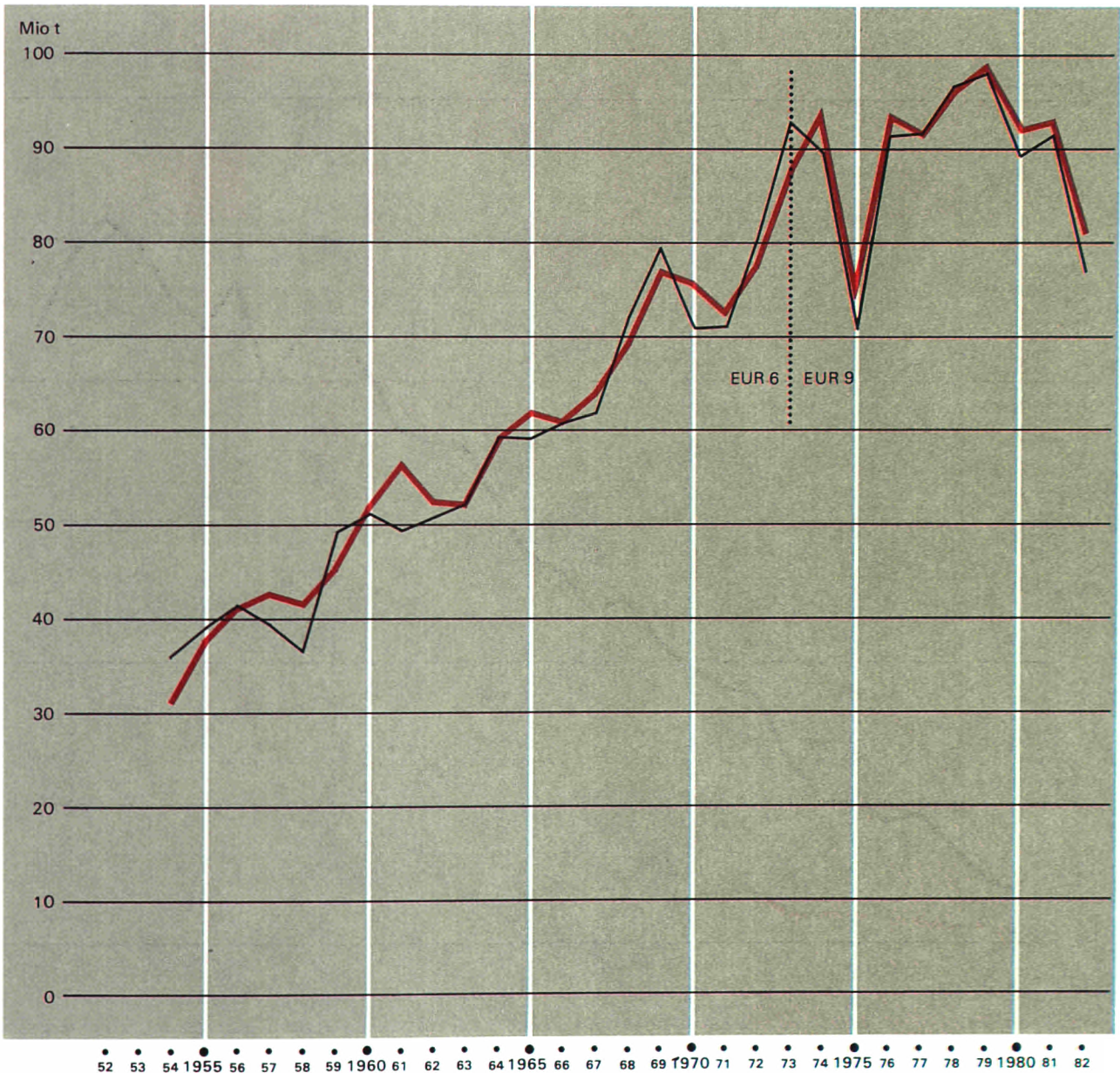


<p>— Roheisenerzeugung Pig iron production Production de fonte brute Produzione di ghisa grezza</p>	<p>— Eisenerzimport (Stofftonnen) Imports of iron ore (gross tonnes) Importations de minerai de fer (tonnage réel) Importazioni di minerale di ferro (tonnellaggio reale)</p>
---	---

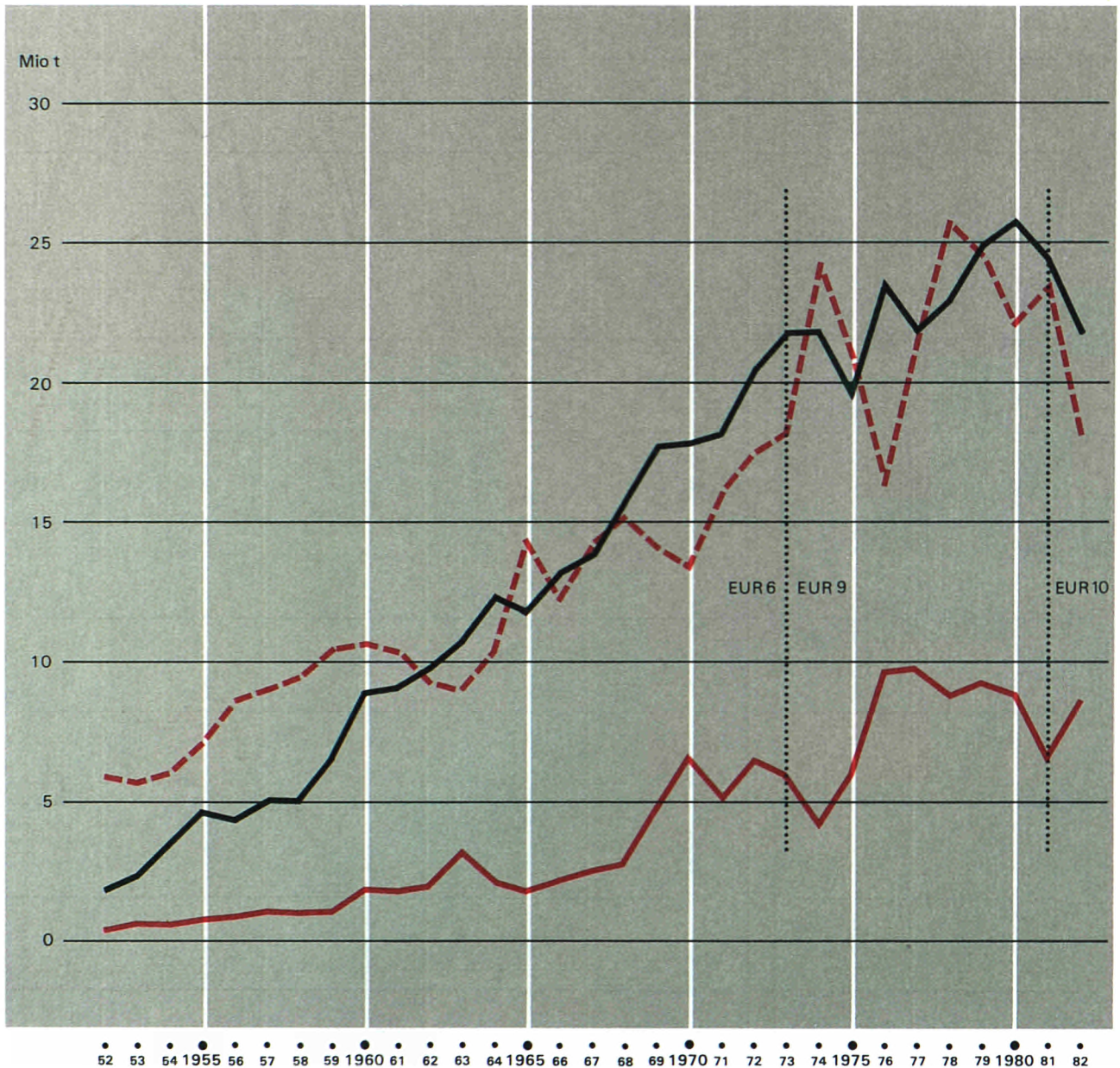


— Lieferungen  
 Deliveries  
 Livraisons  
 Consegne

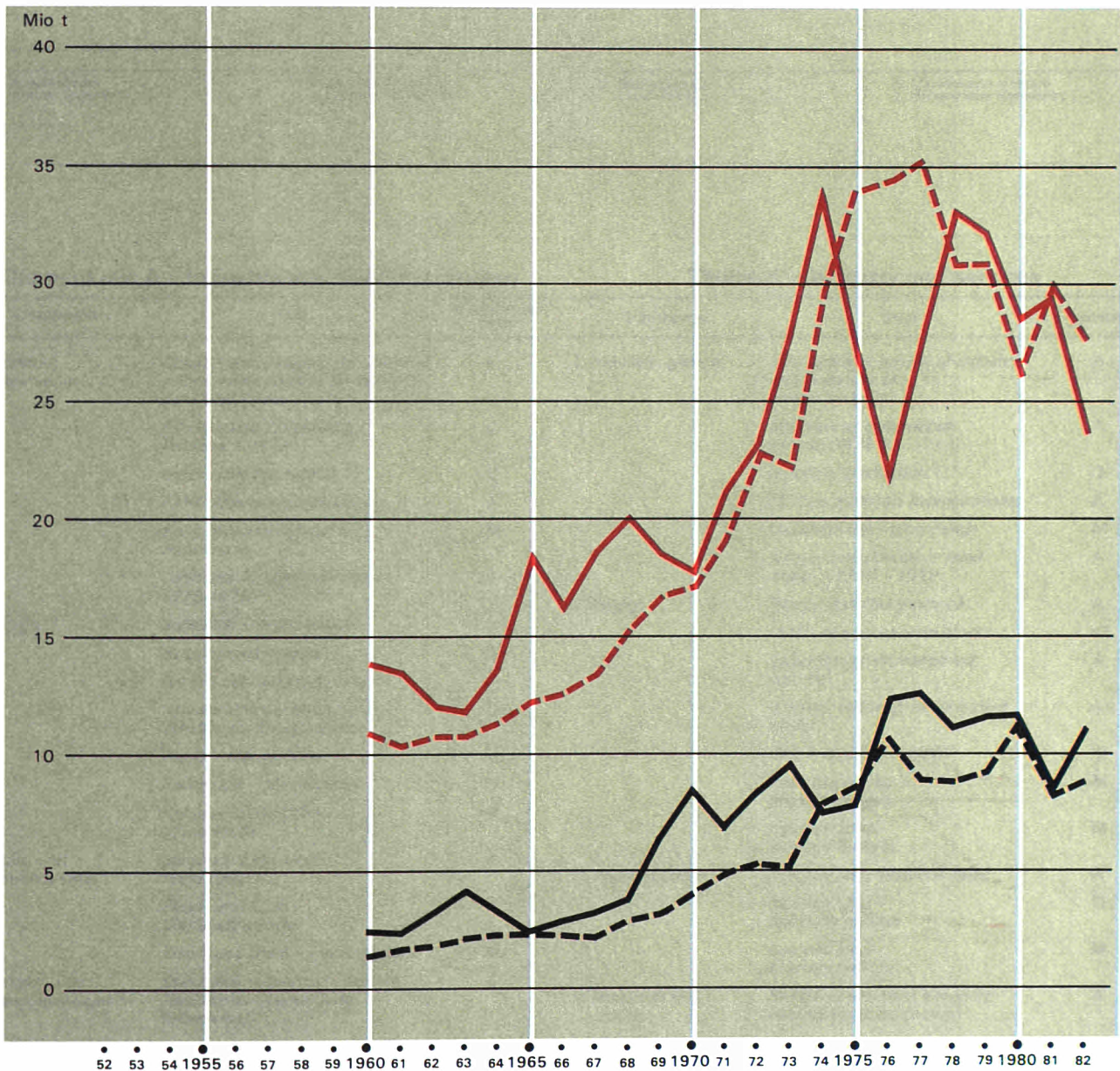

— Auftragseingänge  
 New orders  
 Commandes nouvelles  
 Nuove ordinazioni



<p>— Bezüge aus der EG Receipts from the EC Réceptions de la CE Arrivi dalla CE</p>	<p>— Einfuhr aus Drittländern Imports from third countries Importations en provenance des pays tiers Importazioni provenienti dai paesi terzi</p>	<p>- - - Ausfuhr nach Drittländern Exports to third countries Exportations vers les pays tiers Esportazioni verso i paesi terzi</p>
---	---	---









## Gliederung der Veröffentlichungen des Eurostat

## Classification of Eurostat publications

Themenkreis	Einzelthemen
1. Allgemeine Statistik (grauer Umschlag)	1. Allgemeine Statistik 2. Allgemeine Regionalstatistik 3. Statistik der Drittländer
2. Volkswirtschaftliche Gesamtrechnungen, Finanzen und Zahlungsbilanzen (violetter Umschlag)	1. Volkswirtschaftliche Gesamtrechnungen 2. Konten der Sektoren 3. Konten nach Produktionsbereichen 4. Geld und Finanzen 5. Regionalkonten und Finanzen 6. Zahlungsbilanzen 7. Preise
3. Bevölkerung und soziale Bedingungen (gelber Umschlag)	1. Bevölkerung 2. Soziale Bedingungen 3. Bildung und Ausbildung 4. Beschäftigung 5. Sozialschutz 6. Löhne und Gehälter
4. Industrie und Dienstleistungen (blauer Umschlag)	1. Industrie: Allgemeines 2. Energie 3. Eisen- und Stahlindustrie 4. Verkehr und Dienstleistungen
5. Land- und forstwirtschaft, Fischerei (grüner Umschlag)	1. Landwirtschaft: Allgemeines 2. Landwirtschaft: Erzeugung und Bilanzen 3. Landwirtschaft: Preise 4. Landwirtschaft: Gesamtrechnungen 5. Landwirtschaft: Struktur 6. Forstwirtschaft 7. Fischerei
6. Außenhandel (roter Umschlag)	1. Systematiken 2. Außenhandel der Gemeinschaft: Allgemeines 3. Außenhandel mit Entwicklungsländern
9. Verschiedenes (brauner Umschlag)	1. Verschiedene Statistiken 2. Verschiedene Mitteilungen

Themes	Sub-themes
1. General statistics (grey covers)	1. General statistics 2. Regional general statistics 3. Third country statistics
2. National accounts, finance and balance of payments (violet covers)	1. National accounts 2. Accounts of sectors 3. Accounts of branches 4. Money and finance 5. Regional accounts and finance 6. Balance of payments 7. Prices
3. Population and social conditions (yellow covers)	1. Population 2. Social conditions 3. Education and training 4. Employment 5. Social protection 6. Wages and salaries
4. Industry and services (blue covers)	1. Industry, general 2. Energy 3. Iron and steel 4. Transport and service
5. Agriculture, forestry and fisheries (green covers)	1. Agriculture, general 2. Agriculture, production and balances 3. Agriculture, prices 4. Agriculture, accounts 5. Agriculture, structure 6. Forestry 7. Fisheries
6. Foreign trade (red covers)	1. Manufacture 2. Community trade, general 3. Trade with developing countries
9. Miscellaneous (brown covers)	1. Miscellaneous statistics 2. Miscellaneous information

### Themenkreis 4 – Industrie und Dienstleistungen

### Theme 4 – Industry and services

Einzelthemen	Titel	Erscheinungsweise
1. Industrie: Allgemeines	<i>Struktur und Tätigkeit der Industrie – Ergebnisse nach Größenklassen der Unternehmen 1976</i>	J
	<i>Struktur und Tätigkeit der Industrie – 1978</i>	J
	<i>Industrielle Produktion</i>	V
	<i>Rohstoffversorgungsbilanzen</i>	J
	<i>Konjunkturindikatoren für die Industrie</i>	M
	<i>Jährliche Anlageinvestitionen 1975-1979</i>	J
2. Energie	<i>Jahrbuch Energiestatistik</i>	J
	<i>Nutzenergiebilanzen</i>	S.n.
	<i>Betrieb der Kernkraftwerke</i>	J
	<i>Auswertung der Input-Output-Tabellen für Energieströme</i>	S.n.
	<i>Kohle – Monatshefte</i>	M
	<i>Elektrizität – Monatshefte</i>	M
	<i>Kohlenwasserstoffe – Monatshefte</i>	M
3. Eisen- und Stahlindustrie	<i>Jahrbuch Eisen und Stahl 1982</i>	J
	<i>Eisen- und Stahl – Vierteljahreshefte</i>	V
	<i>Eisen- und Stahl – Monatshefte</i>	M
4. Verkehr- und Dienstleistungen	<i>Statistisches Jahrbuch Verkehr Nachrichtenübermittlung, Reiseverkehr</i>	J

Sub-themes	Titles	Frequency
1. Industry: general	<i>Structure and activity of industry – Data by size of enterprise 1976</i>	A
	<i>Structure and activity of industry 1978</i>	A
	<i>Industrial production</i>	Q
	<i>EC Raw materials balance sheets</i>	A
	<i>Industrial short-term trends</i>	M
	<i>Annual investments in fixed assets – 1975 – 1979</i>	A
2. Energy	<i>Energy statistics yearbook</i>	A
	<i>Useful energy balance sheets</i>	s.l.
	<i>Operation of nuclear power stations</i>	A
	<i>Analysis of energy input-output tables</i>	s.l.
	<i>Coal – Monthly bulletin</i>	M
	<i>Electrical energy – Monthly bulletin</i>	M
	<i>Hydrocarbons – Monthly Bulletin</i>	M
3. Iron and steel	<i>Iron and steel yearbook 1982</i>	A
	<i>Iron and steel – Quarterly bulletin</i>	Q
	<i>Iron and steel – Monthly bulletin</i>	M
4. Transport and services	<i>Statistical yearbook transport, communications, tourism</i>	A

Abkürzungen: J = Jährlich, V = Vierteljährlich, M = Monatlich, S.n. = Sondernummer

Abbreviations: A = Annual, M = Monthly, Q = Quarterly, s.l. = Special issue

## Classification des publications de l'Eurostat

Thèmes	Sous-thèmes
1. Statistiques générales (couverture grise)	1. Statistiques générales 2. Statistiques régionales générales 3. Statistiques des pays tiers
2. Comptes nationaux, finances et balance des paiements (couverture violette)	1. Comptes nationaux 2. Comptes des secteurs 3. Comptes des branches 4. Monnaie et finances 5. Comptes et finances régionaux 6. Balance des paiements 7. Prix
3. Population et conditions sociales (couverture jaune)	1. Population 2. Conditions sociales 3. Éducation et formation 4. Emploi 5. Protection sociale 6. Salaires
4. Industrie et services (couverture bleue)	1. Industrie générale 2. Énergie 3. Sidérurgie 4. Transports et services
5. Agriculture, forêts et pêche (couverture verte)	1. Agriculture, générale 2. Agriculture, production et bilans 3. Agriculture, prix 4. Agriculture, comptes 5. Agriculture, structure 6. Forêts 7. Pêche
6. Commerce extérieur (couverture rouge)	1. Nomenclature 2. Échanges de la Communauté général 3. Échanges avec les pays en voie de développement
9. Divers (couverture brune)	1. Statistiques diverses 2. Informations diverses

## Classificazione delle pubblicazioni dell'Eurostat

Temî	Temî specifici
1. Statistiche generali (copertina grigia)	1. Statistiche generali 2. Statistiche regionali generali 3. Statistiche dei paesi terzi
2. Conti nazionali, finanze e bilancia del pagamenti (copertina viola)	1. Conti nazionali 2. Conti dei settori 3. Conti per branca 4. Statistiche monetarie e finanziarie 5. Conti e finanze regionali 6. Bilancia dei pagamenti 7. Prezzi
3. Popolazione e condizioni sociali (copertina gialla)	1. Popolazione 2. Condizioni sociali 3. Educazione e formazione 4. Occupazione 5. Protezione sociale 6. Retribuzioni
4. Industria e servizi (copertina azzurra)	1. Industria in generale 2. Energia 3. Sidérurgia 4. Trasporti e servizi
5. Agricoltura, foreste e pesca (copertina verde)	1. Agricoltura in generale 2. Agricoltura, produzione e bilanci 3. Agricoltura, prezzi 4. Agricoltura, conti 5. Agricoltura, strutture 6. Foreste 7. Pesca
6. Commercio estero (copertina rossa)	1. Nomenclatura 2. Scambi della Comunità in generale 3. Scambi con i paesi in via di sviluppo
9. Statistiche varie (copertina marrone)	1. Statistiche varie 2. Informazioni varie

### Thème 4 – Industrie et services

Sous-thèmes	Titres	Périodicité
1. Industrie générale	<i>Structure et activité de l'industrie – Données selon la taille des entreprises 1976</i>	A
	<i>Structure et activité de l'industrie – 1978</i>	A
	<i>Production industrielle</i>	T
	<i>Bilans CE de matières premières</i>	A
	<i>Indicateurs conjoncturels de l'industrie</i>	M
	<i>Investissements annuels en actifs fixes 1975-1979</i>	A
2. Énergie	<i>Annuaire des statistiques de l'énergie</i>	A
	<i>Bilans de l'énergie utile</i>	n.s.
	<i>Exploitation des centrales nucléaires</i>	A
	<i>Analyse des tableaux entrées-sorties de l'énergie</i>	n.s.
	<i>Charbon – Bulletin mensuel</i>	M
	<i>Énergie électrique – Bulletin mensuel</i>	M
3. Sidérurgie	<i>Hydrocarbures – Bulletin mensuel</i>	M
	<i>Annuaire sidérurgie 1982</i>	A
	<i>Sidérurgie – Bulletin trimestriel</i>	T
4. Transports et services	<i>Sidérurgie – Bulletin mensuel</i>	M
	<i>Annuaire statistique transports, communications, tourisme</i>	A

Abréviations: A = annuel, M = mensuel, T = trimestriel, n.s. = numéro spécial

### Tema 4 – Industria e servizi

Temî specifici	Titoli	Periodicità
1. Industria	<i>Struttura e attività dell'industria – Dati ripartiti secondo le dimensioni delle imprese 1976</i>	A
	<i>Struttura e attività dell'industria – 1978</i>	A
	<i>Produzione industriale</i>	T
	<i>Bilanci CE per le materie prime</i>	A
	<i>Indicatori congiunturali dell'industria</i>	M
	<i>Investimenti annui in capitali fissi</i>	A
2. Energia	<i>Annuario di statistiche dell'energia</i>	A
	<i>Bilanci dell'energia utile</i>	n.s.
	<i>Esercizio delle centrali nucleari</i>	A
	<i>Analisi delle tavole input-output dell'energia</i>	n.s.
	<i>Carbone – Bollettino mensile</i>	M
	<i>Energia elettrica – Bollettino mensile</i>	M
3. Sidérurgia	<i>Idrocarburi – Bollettino mensile</i>	M
	<i>Annuario sidérurgie 1982</i>	A
	<i>Sidérurgie – Trimestrale</i>	T
4. Trasporti e servizi	<i>Sidérurgie – Bollettino mensile</i>	M
	<i>Annuario statistico trasporti e comunicazioni, turismo</i>	A

Abbreviazioni: A = annuale, T = trimestrale, M = mensile, n.s. = numero speciale

**Eisen und Stahl**  
**Iron and steel**  
**Sidérurgie**  
**Siderurgia**

**1952 – 1982**

Luxembourg: Office des publications officielles des Communautés européennes

1983 – XXVI, 89 p. – 21,0 x 29,7 cm

Industrie und Dienstleistungen (blauer Umschlag)

Industry and services (blue cover)

Industrie et services (couverture bleue)

Industria e servizi (copertina azzurra)

DE/EN/FR/IT

ISBN 92-825-3194-5

Kat./cat.: CA-37-83-514-4A-C

Öffentliche Preise in Luxemburg (ohne MwSt.) · Price (excluding VAT) in Luxembourg  
Prix publics au Luxembourg, TVA exclue · Prezzi pubblici nel Lussemburgo, IVA esclusa

ECU 9,82

BFR 450

DM 22,50

FF 68

IRL 7.20

LIT 13 500

UKL 5.70

USD 8.50

Langfristige Reihen (1952–1982) über die Struktur und die wirtschaftliche Lage der Eisen- und Stahlindustrie der Gemeinschaft: Beschäftigte, Größe der Unternehmen, Anlagen, Eisenerzförderung, Erzeugung von Roheisen, Rohstahl, Walzstahlfertig- und weiterverarbeiteten Erzeugnissen, Verbrauch an Rohstoffen, Außenhandel mit EGKS-Erzeugnissen, indirekter Stahlaußenhandel, Stahlverbrauch.

Long-term series (1952–1982) on the evolution of the structure and of the economic situation of the Community's iron and steel industry: employment, size of enterprises, plants, production of iron-ore, pig-iron, crude steel, finished steel and end products, consumption of raw materials, external trade of ECSC products, indirect foreign trade, steel consumption.

Séries à long terme (1952–1982) sur l'évolution de la structure et de la situation économique de l'industrie sidérurgique communautaire: main-d'œuvre, taille des entreprises, installations, production de minerai de fer, de fonte, d'acier et de produits finis et finals, consommation de matières premières, commerce extérieur de produits CECA, échanges indirects d'acier, consommation d'acier.

Serie a lungo termine (1952–1982) sull'evoluzione della struttura e della situazione economica dell'industria siderurgica comunitaria: mano d'opera, dimensione delle imprese, impianti, produzione di minerale di ferro, di ghisa, di acciaio e di prodotti finiti e terminali, consumo di materie prime, commercio estero di prodotti CECA, scambi indiretti di acciaio, consumo di acciaio.



**Salg og abonnement · Verkauf und Abonnement · Πωλήσεις και συνδρομές · Sales and subscriptions  
Vente et abonnements · Vendita e abbonamenti · Verkoop en abonnementen**

---

**BELGIQUE / BELGIË**

**Moniteur belge / Belgisch Staatsblad**  
Rue de Louvain 40-42 / Leuvensestraat 40-42  
1000 Bruxelles / 1000 Brussel  
Tél. 512 00 26  
CCP/Postrekening 000-2005502-27

Sous-dépôts / Agentschappen:

**Librairie européenne /  
Europese Boekhandel**  
Rue de la Loi 244 / Wetstraat 244  
1040 Bruxelles / 1040 Brussel

**CREDOC**

Rue de la Montagne 34 / Bergstraat 34  
Bte 11 / Bus 11  
1000 Bruxelles / 1000 Brussel

---

**DANMARK**

**Schultz Forlag**

Møntergade 21  
1116 København K  
Tlf: (01) 12 11 95  
Girokonto 200 11 95

---

**BR DEUTSCHLAND**

**Verlag Bundesanzeiger**

Breite Straße  
Postfach 10 80 06  
5000 Köln 1  
Tel. (02 21) 20 29-0  
Fernschreiber:  
ANZEIGER BONN 8 882 595

---

**GREECE**

**G.C. Eleftheroudakis SA**

International Bookstore  
4 Nikis Street  
Athens (126)  
Tel. 322 63 23  
Telex 219410 ELEF

Sub-agent for Northern Greece:

**Molho's Bookstore**

The Business Bookshop  
10 Tsimiski Street  
Thessaloniki  
Tel. 275 271  
Telex 412885 LIMO

---

**FRANCE**

**Service de vente en France des publications  
des Communautés européennes**

**Journal officiel**  
26, rue Desaix  
75732 Paris Cedex 15  
Tél. (1) 578 61 39

---

**IRELAND**

**Government Publications Sales Office**

Sun Alliance House  
Molesworth Street  
Dublin 2  
Tel. 71 03 09

or by post

**Stationery Office**

St Martin's House  
Waterloo Road  
Dublin 4  
Tel. 78 96 44

---

**ITALIA**

**Licosa Spa**

Via Lamarmora, 45  
Casella postale 552  
50 121 Firenze  
Tel. 57 97 51  
Telex 570466 LICOSA I  
CCP 343 509

Subagente:

**Libreria scientifica Lucio de Biasio - AEIOU**

Via Meravigli, 16  
20 123 Milano  
Tel. 80 76 79

---

**GRAND-DUCHÉ DE LUXEMBOURG**

**Office des publications officielles  
des Communautés européennes**

5, rue du Commerce  
L-2985 Luxembourg  
Tél. 49 00 81 - 49 01 91  
Télex PUBLOF - Lu 1322  
CCP 19190-81  
CC bancaire BIL 8-109/6003/300

---

**NEDERLAND**

**Staatsdrukkerij- en uitgeverijbedrijf**

Christoffel Plantijnstraat  
Postbus 20014  
2500 EA 's-Gravenhage  
Tel. (070) 78 99 11

---

**UNITED KINGDOM**

**HM Stationery Office**

HMSO Publications Centre  
51 Nine Elms Lane  
London SW8 5DR  
Tel. 01-211 8595

Sub-agent:

**Alan Armstrong & Associates**

European Bookshop  
London Business School  
Sussex Place  
London NW1 4SA  
Tel. 01-723 3902

---

**ESPAÑA**

**Mundi-Prensa Libros, S.A.**

Castelló 37  
Madrid 1  
Tel. (91) 275 46 55  
Telex 49370-MPLI-E

---

**PORTUGAL**

**Livraria Bertrand, s.a.r.l.**

Rua João de Deus  
Venda Nova  
Amadora  
Tél. 97 45 71  
Telex 12709-LITRAN-P

---

**SCHWEIZ / SUISSE / SVIZZERA**

**FOMA**

5, avenue de Longemalle  
Case postale 367  
CH 1020 Renens - Lausanne  
Tél. (021) 35 13 61  
Télex 25416

Sous-dépôt:

**Librairie Payot**

6, rue Grenus  
1211 Genève  
Tél. 31 89 50  
CCP 12-236

---

**UNITED STATES OF AMERICA**

**European Community Information  
Service**

2100 M Street, NW  
Suite 707  
Washington, DC 20037  
Tel. (202) 862 9500

---

**CANADA**

**Renouf Publishing Co., Ltd**

2182 St Catherine Street West  
Montreal  
Quebec H3H 1M7  
Tel. (514) 937 3519

---

**JAPAN**

**Kinokuniya Company Ltd**

17-7 Shinjuku 3-Chome  
Shinjuku-ku  
Tokyo 160-91  
Tel. (03) 354 0131

**Öffentliche Preise in Luxemburg (ohne MwSt.) • Price (excluding VAT) in Luxembourg • Prix publics au Luxembourg, TVA exclue  
Prezzi al pubblico nel Lussemburgo, IVA esclusa**

ECU 9,82

BFR 450

DM 22,50

FF 68

IRL 7.20

LIT 13 500

UKL 5.70

USD 8.50



AMT FÜR AMTLICHE VERÖFFENTLICHUNGEN DER EUROPÄISCHEN GEMEINSCHAFTEN  
OFFICE FOR OFFICIAL PUBLICATIONS OF THE EUROPEAN COMMUNITIES  
OFFICE DES PUBLICATIONS OFFICIELLES DES COMMUNAUTÉS EUROPÉENNES  
UFFICIO DELLE PUBBLICAZIONI UFFICIALI DELLE COMUNITÀ EUROPEE

ISBN 92-825-3194-5

L-2985 Luxembourg



9 789282 531945